

На основу члана 32. тачка 2, а сходно члану 66. ст. 1. и 3. Закона о локалној самоуправи ("Службени гласник РС", број 129/07) и члана 24. тачка 2. Статута Града Новог Сада - пречишћен текст ("Службени лист Града Новог Сада", број 43/08), Скупштина Града Новог Сада на VI седници, 11. октобра 2012. године, доноси

ОДЛУКУ О ЗАВРШНОМ РАЧУНУ БУЏЕТА ГРАДА НОВОГ САДА ЗА 2011. ГОДИНУ

I. ОПШТИ ДЕО

Члан 1.

У завршном рачуну буџета Града Новог Сада за 2011. годину (у даљем тексту: завршни рачун), укупни текући приходи и примања, са пренетим неутрошеним средствима из ранијих година, утврђени су у износу од 17.199.118.323,34 динара, а остварени су из следећих извора финансирања:

- прихода из буџета у износу од 12.817.033.000,52 динара,
- прихода које су директни и индиректни корисници буџетских средстава (у даљем тексту: корисници буџета) остварили својим активностима, односно продајом робе и вршењем услуга, у складу са законом (у даљем тексту: сопствени приходи буџетских корисника) у износу од 610.007.200,54 динара,
- донација од иностраних земаља у износу од 47.957.781,49 динара,
- донација од међународних организација у износу од 1.516.648,29 динара,
- донација од осталих нивоа власти у износу од 483.939.779,71 динара,
- донација од невладиних организација и појединаца у износу од 18.752.568,23 динара,
- примања од продаје нефинансијске имовине у износу од 37.909.257,94 динара,
- примања од домаћих задуживања у износу од 1.507.797.000,00 динара,
- примања од отплате датих кредита и продаје финансијске имовине у износу од 18.256.529,94 динара,
- нераспоређеног вишка прихода и примања из ранијих година у износу од 1.554.820.877,90 динара,

- неутрошених средстава од приватизације из претходних година у износу од 51.079.760,31 динара, и
- неутрошених средстава донација из претходних година у износу од 50.047.918,47 динара.

Члан 2.

Део средстава из члана 1. ове одлуке, у износу од 16.194.359.763,53 динара, чине средства из буџета Града Новог Сада (у даљем тексту: буџет), која се састоје из:

- пренетих неутрошених средстава из ранијих година у износу од 1.633.094.600,31 динара, и
- прихода и примања буџета остварених у 2011. години у износу од 14.561.265.163,22 динара.

Средства из става 1. алинеја два овог члана чине:

- текући приходи у износу од 13.028.169.425,41 динара,
- примања од продаје нефинансијске имовине у износу од 7.042.207,87 динара, и
- примања од задуживања и продаје финансијске имовине у износу од 1.526.053.529,94 динара.

Члан 3.

Део средстава из члана 1. ове одлуке, у износу од 1.004.758.559,81 динара, чине сопствени приходи буџетских корисника и средства која корисници буџета остварују из других извора финансирања (у даљем тексту: додатни приходи корисника), а састоје се из:

- пренетих неутрошених средстава из ранијих година у износу од 22.853.956,37 динара, и
- прихода и примања корисника буџета у 2011. години у износу од 981.904.603,44 динара.

Средства из става 1. алинеја два овог члана чине:

- текући приходи у износу од 951.037.553,37 динара, и
- примања од продаје нефинансијске имовине у износу од 30.867.050,07 динара.

Члан 4.

У завршном рачуну укупни расходи и издаци утврђени су у износу од 14.429.823.515,39 динара, а извршени су коришћењем:

- распоређених средстава из ранијих година у износу од 1.408.175.459,08 динара, и
- прихода и примања буџета остварених у 2011. години у износу од 13.021.648.056,31 динара.

Члан 5.

Расходи и издаци на терет средстава из буџета утврђени су у укупном износу од 13.436.658.159,25 динара.

Расходи и издаци на терет додатних прихода корисника утврђени су у укупном износу од 993.165.356,14 динара.

Члан 6.

Расходи и издаци из члана 5. став 1. ове одлуке извршени су коришћењем:

- распоређених средстава из ранијих година у износу од 1.399.580.010,30 динара, и
- прихода и примања буџета остварених у 2011. години у износу од 12.037.078.148,95 динара.

Члан 7.

Расходи и издаци из члана 5. став 2. ове одлуке извршени су коришћењем:

- распоређених средстава из ранијих година у износу од 8.595.448,78 динара, и
- прихода и примања корисника буџета у 2011. години у износу од 984.569.907,36 динара.

Члан 8.

Остварени текући приходи и примања из члана 2. став 2. и члана 3. став 2. ове одлуке и извршени расходи и издаци из члана 5. ове одлуке, појединачно исказани према економској класификацији прихода и примања и расхода и издатака, као и финансијски резултат буџета и рачун финансирања у динарима износе:

Ред. број	О П И С	Економска класификација класа, категорија, група	Средства из буџета			Средства из додатних прихода			Укупна средства		
			План	Остварење / Извршење	Инд. (4:3)	План	Остварење / Извршење	Инд. (7:6)	План (3+6)	Реализација (4+7)	Инд. (10:9)
0	1	2	3	4	5	6	7	8	9	10	11
A	РАЧУН ПРИХОДА И РАСХОДА (Текући приходи и расходи и примања и издаци по основу продаје, односно набавке нефинансијске имовине)										
1.	ТЕКУЋИ ПРИХОДИ	7	13.517.248.984,09	13.028.169.425,41	96,38	1.688.920.660,43	951.037.553,37	56,31	15.206.169.644,52	13.979.206.976,78	91,93
1.1	Порези	71	7.805.266.585,34	7.661.692.120,95	98,16	0,00	0,00	0,00	7.805.266.585,34	7.661.692.120,95	98,16
1.1.1	Порез на доходак, добит и капиталне добитке	711	5.273.232.140,68	5.304.356.626,13	100,59	0,00	0,00	0,00	5.273.232.140,68	5.304.356.626,13	100,59
1.1.2	Порез на фонд зарада	712	0,00	488.434,12	0,00	0,00	0,00	0,00	0,00	488.434,12	0,00
1.1.3	Порез на имовину	713	1.850.530.039,66	1.690.258.700,35	91,34	0,00	0,00	0,00	1.850.530.039,66	1.690.258.700,35	91,34
1.1.4	Порез на добра и услуге	714	521.949.715,00	550.786.662,74	105,52	0,00	0,00	0,00	521.949.715,00	550.786.662,74	105,52
1.1.5	Други порези	716	159.554.690,00	115.801.697,61	72,58	0,00	0,00	0,00	159.554.690,00	115.801.697,61	72,58
1.2	Донације и трансфери	73	1.344.495.089,40	1.193.435.986,89	88,76	847.274.746,00	337.777.784,60	39,87	2.191.769.835,40	1.531.213.771,49	69,86
1.2.1	Донације од иностраних држава	731	116.115.292,00	47.957.781,49	41,30	0,00	0,00	0,00	116.115.292,00	47.957.781,49	41,30
1.2.2	Донације од међународних организација	732	6.000.000,00	0,00	0,00	4.327.788,00	1.516.648,29	35,04	10.327.788,00	1.516.648,29	14,69
1.2.3	Трансфери од других нивоа власти	733	1.222.379.797,40	1.145.478.205,40	93,71	842.946.958,00	336.261.136,31	39,89	2.065.326.755,40	1.481.739.341,71	71,74
1.3	Непорески приходи	74+77	4.367.487.309,35	4.173.041.317,57	95,55	789.126.242,84	613.259.768,77	79,73	5.136.613.552,19	4.786.301.086,34	93,18
1.3.1	Приходи од имовине	741	1.502.993.309,35	1.611.510.137,84	107,22	50.000,00	1.217.905,00	2.435,81	1.503.043.309,35	1.612.728.042,84	107,30
1.3.2	Приходи од продаје добара и услуга	742	2.749.506.000,00	2.415.749.630,02	87,86	654.557.376,84	256.946.286,73	39,25	3.404.063.376,84	2.672.695.916,75	78,51
1.3.3	Новчане казне и одузета имовинска корист	743	67.300.000,00	71.469.193,00	106,19	0,00	3.316.202,46	0,00	67.300.000,00	74.785.395,46	111,12
1.3.4	Доброволни трансфери од физичких и правних лица	744	15.500.000,00	15.500.000,00	100,00	7.534.800,00	3.442.768,23	45,69	23.034.800,00	18.942.768,23	82,24
1.3.5	Мешовити и неодређени приходи	745	9.008.000,00	15.372.135,21	170,65	92.653.996,00	271.101.483,89	292,60	101.661.996,00	286.473.619,10	281,79
1.3.6	Меморандумске ставке за рефундацију расхода	771	13.180.000,00	16.284.945,24	123,56	12.094.220,00	54.084.480,80	447,19	25.274.220,00	70.369.426,04	278,42
1.3.7	Меморандумске ставке за рефундацију расхода из претходне године	772	10.000.000,00	27.155.276,26	271,55	2.235.850,00	23.150.641,66	1.035,43	12.235.850,00	50.305.917,92	411,14
1.4	Трансфери између буџетских корисника на истом нивоу	78	0,00	0,00	0,00	72.519.671,59	0,00	0,00	72.519.671,59	0,00	0,00
1.4.1	Трансфери између буџетских корисника на истом нивоу	781	0,00	0,00	0,00	72.519.671,59	0,00	0,00	72.519.671,59	0,00	0,00
2.	ПРИМАЊА ОД ПРОДАЈЕ НЕФИНАНСИЈСКЕ ИМОВИНЕ	8	7.826.000,00	7.042.207,87	89,98	41.742.882,00	30.867.050,07	73,95	49.568.882,00	37.909.257,94	76,48
2.1	Примања од продаје основних средстава	81	2.000.000,00	517.313,50	25,87	40.092.882,00	29.707.741,22	74,10	42.092.882,00	30.225.054,72	71,81
2.1.1	Примања од продаје непокретности	811	0,00	0,00	0,00	39.292.882,00	29.707.741,22	75,61	39.292.882,00	29.707.741,22	75,61
2.1.2	Примања од продаје покретне имовине	812	2.000.000,00	506.743,50	25,34	0,00	0,00	0,00	2.000.000,00	506.743,50	25,34
2.1.3	Примања од продаје осталих основних средстава	813	0,00	10.570,00	0,00	800.000,00	0,00	0,00	800.000,00	10.570,00	1,32
2.2	Примања од продаје залиха	82	5.826.000,00	6.524.894,37	112,00	1.650.000,00	1.159.308,85	70,26	7.476.000,00	7.684.203,22	102,78
2.2.1	Примања од продаје робних резерви	821	0,00	0,00	0,00	0,00	0,00	0,00	0,00	0,00	0,00
2.2.2	Примања од продаје залиха производње	822	5.826.000,00	6.524.894,37	112,00	150.000,00	75.782,94	50,52	5.976.000,00	6.600.677,31	110,45
2.2.3	Примања од продаје робе за даљу продају	823	0,00	0,00	0,00	1.500.000,00	1.083.525,91	72,24	1.500.000,00	1.083.525,91	72,24
УКУПНО (1+2)		7+8	13.525.074.984,09	13.036.211.633,28	96,38	1.730.663.542,43	981.904.603,44	56,74	15.255.738.526,52	14.017.116.236,72	91,88

Ред. број	О П И С	Економска класификација класа, категорија, група	Средства из буџета			Средства из додатних прихода			Укупна средства										
			План	Остварење / Извршење	Инд. (4:3)	План	Остварење / Извршење	Инд. (7:6)	План (3+6)	Реализација (4+7)	Инд. (10:9)								
												3	4	5	6	7	8	9	10
0	1	2																	
1.	ПРИМАЊА ОД ЗАДУЖИВАЊА И ПРОДАЈЕ ФИНАНСИЈСКЕ ИМОВИНЕ	9	3.562.600.000,00	1.526.053.529,94	42,84	0,00	0,00	0,00	0,00	0,00	3.562.600.000,00	1.526.053.529,94	42,84						
1.1	Примања од задужевања	91	3.500.000.000,00	1.507.797.000,00	43,08	0,00	0,00	0,00	0,00	0,00	3.500.000.000,00	1.507.797.000,00	43,08						
	1.1.1. Примања од домаћих задужевања	911	3.500.000.000,00	1.507.797.000,00	43,08	0,00	0,00	0,00	0,00	0,00	3.500.000.000,00	1.507.797.000,00	43,08						
	1.1.2. Примања од иностраног задужевања	912	0,00	0,00	0,00	0,00	0,00	0,00	0,00	0,00	0,00	0,00	0,00						
1.2	Примања од продаје финансијске имовине	92	62.600.000,00	18.256.529,94	29,16	0,00	0,00	0,00	0,00	0,00	62.600.000,00	18.256.529,94	29,16						
	1.2.1. Примања од продаје домаће финансијске имовине	921	62.600.000,00	18.256.529,94	29,16	0,00	0,00	0,00	0,00	0,00	62.600.000,00	18.256.529,94	29,16						
2.	ИЗДАЦИ ЗА ОТПЛАТУ ГЛАВНИЦЕ И НАБАВКУ ФИНАНСИЈСКЕ ИМОВИНЕ	6	44.500.000,00	44.432.988,02	99,85	15.000.000,00	0,00	0,00	0,00	0,00	59.500.000,00	44.432.988,02	74,68						
2.1	Отплата главнице	61	0,00	0,00	0,00	0,00	0,00	0,00	0,00	0,00	0,00	0,00	0,00						
	2.1.1. Отплата главнице страним кредиторима	612	0,00	0,00	0,00	0,00	0,00	0,00	0,00	0,00	0,00	0,00	0,00						
2.2	Набавка финансијске имовине	62	44.500.000,00	44.432.988,02	99,85	15.000.000,00	0,00	0,00	0,00	0,00	59.500.000,00	44.432.988,02	74,68						
	2.2.1. Набавка домаће финансијске имовине	621	44.500.000,00	44.432.988,02	99,85	15.000.000,00	0,00	0,00	0,00	0,00	59.500.000,00	44.432.988,02	74,68						
III	Примања од задужевања умањена за издатке по основу отплате главнице (1.1 - 2.1)	91-61	3.500.000.000,00	1.507.797.000,00	43,08	0,00	0,00	#DIV/0!	0,00	0,00	3.500.000.000,00	1.507.797.000,00	43,08						
IV	Примања од продаје финансијске имовине умањена за издатке по основу набавке финансијске имовине (1.2 - 2.2)	92-62	18.100.000,00	-26.176.458,08	-144,62	-15.000.000,00	0,00	0,00	0,00	0,00	3.100.000,00	-26.176.458,08	-844,40						
V	УКУПНИ ФИСКАЛНИ ДЕФИЦИТ (IV)-(III)	(7+8)-(4+5)-(92-62)	-5.088.648.033,14	-383.189.996,03	7,53	-22.863.956,37	-11.260.752,70	49,27	49,27	49,27	-5.111.501.989,51	-394.450.748,73	7,72						

Члан 9.

Финансијски резултат, утврђен у члану 8. ове одлуке као буџетски дефицит у износу од 368.274.290,65 динара, чини:

- дефицит средстава из буџета у износу од 357.013.537,95 динара, и
- дефицит средстава из додатних прихода корисника у износу од 11.260.752,70 динара.

Буџетски дефицит из става 1. овог члана утврђен је као разлика између укупног износа прихода и примања остварених по основу продаје нефинансијске имовине и укупног износа расхода и издатака за набавку нефинансијске имовине.

Укупни фискални дефицит, као буџетски дефицит коригован за трансакције у имовини и обавезама које су извршене у циљу спровођења јавних политика, односно за разлику између примања остварених приватизацијом, која имају третман финансијске имовине и укључују се у рачун финансирања и издатака по основу датих кредита или набавке финансијске имовине, утврђен је у укупном износу од 394.450.748,73 динара.

Члан 10.

Завршни рачун садржи обрасце у складу са важећим прописима и то:

1. Биланс стања на дан 31.12.2011. године,
2. Биланс прихода и расхода у периоду од 01.01.2011. до 31.12.2011. године,
3. Извештај о капиталним издацима и примањима у периоду од 01.01.2011. до 31.12.2011. године,
4. Извештај о новчаним токовима у периоду од 01.01.2011. до 31.12.2011. године и
5. Извештај о извршењу буџета у периоду од 01.01.2011. до 31.12.2011. године.

Завршни рачун садржи и извештаје из члана 79. Закона о буџетском систему ("Службени гласник РС", бр. 54/09, 73/10, 101/10 и 101/11), за које нису прописани обрасци.

Члан 11.

У Билансу стања на дан 31.12.2011. године, на Обрасцу 1, утврђени су у хиљадама динара:

- укупна актива	у износу од	35.358.350
- укупна пасива	у износу од	35.358.350
- ванбилансна актива	у износу од	3.209.255
- ванбилансна пасива	у износу од	3.209.255

Члан 12.

У Билансу прихода и расхода у периоду од 01.01.2011. до 31.12.2011. године, на Обрасцу 2, утврђени су у хиљадама динара:

- приходи и примања од продаје нефинансијске имовине	у износу од	14.017.114
- текући расходи и издаци за нефинансијску имовину	у износу од	14.385.387
- мањак прихода и примања - буџетски дефицит	у износу од	368.273

Буџетски дефицит из става 1. алинеја три овог члана, коригован за део нераспоређеног вишка прихода и примања и део пренетих неутрошених средстава из ранијих година, који су коришћени за покриће расхода и издатака текуће године, у износу од 1.406.634 хиљада динара и за износ приватизационих примања, који је коришћен за покриће расхода и издатака текуће године у висини од 18.217 хиљада динара, као и износ расхода и издатака за нефинансијску имовину, финансираних из кредита у износу од 607.228 хиљада динара и део новчаних средстава амортизације, који је коришћен за набавку нефинансијске имовине у износу од 1.181 хиљада динара, а умањен за покриће извршених издатака из текућих прихода и примања од продаје нефинансијске имовине за набавку финансијске имовине, у износу од 44.433 хиљаде динара, утврђује се као вишак прихода и примања - суфицит у износу од 1.620.554 хиљада динара и преноси се у наредну годину.

Члан 13.

Суфицит утврђен у члану 12. став 2. ове одлуке као вишак прихода и примања за пренос у наредну годину чине у хиљадама динара:

- суфицит средстава из буџета у износу од 1.623.578, и
- дефицит средстава из додатних прихода корисника у износу од 3.024.

Члан 14.

У Извештају о капиталним издацима и примањима у периоду од 01.01.2011. до 31.12.2011. године, на Обрасцу 3, утврђују се укупна примања, која обухватају примања од продаје нефинансијске имовине и примања од задуживања и продаје финансијске имовине и укупни издаци, који обухватају издатке за нефинансијску имовину и издатке за отплату главнице и набавку финансијске имовине и констатује се мањак примања у хиљадама динара, и то:

- примања	у износу од	1.563.963
- издаци	у износу од	3.208.001
- мањак примања	у износу од	1.644.038

Члан 15.

У Извештају о новчаним токовима у периоду од 01.01.2011. до 31.12.2011. године, на Обрасцу 4, исказани укупни новчани приливи, који обухватају текуће приходе и примања од продаје нефинансијске имовине и од задуживања и продаје финансијске имовине и укупни новчани одливи, који обухватају текуће расходе и издатке за нефинансијску имовину и за отплату главнице и набавку финансијске имовине, са салдом готовине на почетку и на крају године, утврђују се у хиљадама динара, и то:

- новчани приливи	у износу од	15.543.168
- новчани одливи	у износу од	14.429.820
- салдо готовине на почетку године	у износу од	715.187
- салдо готовине на крају године	у износу од	886.795

Члан 16.

У Извештају о извршењу буџета у периоду од 01.01.2011. до 31.12.2011. године, на Обрасцу 5, укупно остварени текући приходи и примања и укупно извршени текући расходи и издаци, исказани по изворима финансирања: из прихода из буџета, из донација и из осталих извора, а за приходе из буџета и расходе и издатке на терет буџета и по нивоима финансирања и то: из буџета Републике, Аутономне покрајине и Општине, односно града, утврђени су у хиљадама динара, и то:

Ред. бр.	Класа	О п и с	Остварено (извршено) у износу
1.	700000 800000	текући приходи и примања од продаје нефинансијске имовине	13.979.205 37.909
2.	400000 500000	текући расходи и издаци за нефинансијску имовину	11.221.819 3.163.568
3.		мањак прихода и примања - буџетски дефицит (1-2)	368.273
4.	900000	примања од задуживања и продаје финансијске имовине	1.526.054
5.	600000	издаци за отплату главнице и набавку финансијске имовине	44.433
6.		вишак примања (4-5)	1.481.621
7.		вишак новчаних прилива (6-3)	1.113.348

Члан 17.

Средства из буџета која се преносе у наредну буџетску годину утврђују се у укупном износу од 2.757.701.604,28 динара, а састоје се из:

- суфицита средстава из буџета у износу од 1.623.578.484,33 динара, од чега је 8.778.050,00 динара потраживање од месних заједница,
- примања од отплате датих кредита и продаје финансијске имовине у износу од 39.529,94 динара,

- нераспоређеног вишка прихода и примања из ранијих година у износу од 198.421.465,11 динара, од чега је 44.446.567,17 динара потраживање од Предшколске установе "Радосно детињство" Нови Сад,
- неутрошених средстава донација из претходних година у износу од 35.093.124,90 динара, и
- примања од домаћих задуживања у износу од 900.569.000,00 динара.

Део средстава из става 1. овог члана у износу од 1.086.209.000,00 динара распоређен је Одлуком о буџету Града Новог Сада за 2012. годину ("Службени лист Града Новог Сада", број 50/11), а остатак средстава у износу од 1.671.492.604,28 динара распоредиће се, у складу са законом, изменом наведене одлуке.

Члан 18.

Средства из додатних прихода корисника која се преносе у наредну буџетску годину утврђују се у износу од 239.401 хиљада динара, а састоје се из:

- дефицита из члана 13. алинеја два ове одлуке, и
- нераспоређеног вишка прихода и примања из ранијих година, коригованог за дефицит из ранијих година, у износу од 242.425 хиљада динара.

Корисници буџета који су из додатних прихода остварили суфицит, односно дефицит, утврдиће начин распоређивања суфицита, односно финансирања дефицита у складу са одлукама надлежних органа корисника буџета.

Члан 19.

Планирани и остварени приходи и примања буџета, са додатним приходима корисника и пренетим неутрошеним средствима из ранијих година, у оствареном износу без потраживања од Предшколске установе "Радосно детињство" Нови Сад, према Правилнику о начину и поступку преноса неутрошених средстава на рачун извршења буџета Града Новог Сада ("Службени лист Града Новог Сада", број 50/07) и планирани и извршени расходи и издаци из средстава буџета и из додатних прихода корисника, са распоређеним неутрошеним средствима из ранијих година, исказани по економској класификацији и изворима финансирања, износе у динарима:

1. ПРИХОДИ И ПРИМАЊА БУЏЕТА ГРАДА НОВОГ САДА ЗА 2011. ГОДИНУ, СА ПРЕНЕТИМ НЕУТРОШЕНИМ СРЕДСТВИМА ИЗ РАНИЈИХ ГОДИНА

Класа	Категорија	Група	Изв. фин.	ОПИС	Средства из буџета				Средства из додатних прихода				Укупна средства			
					План 2011	Остварење 2011	Индекс 7/6	План 2011	Остварење 2011	Индекс 10/9	План 2011	Остварење 2011	Индекс 13/12	Индекс 13/12		
1	2	3	4	5	6	7	8	9	10	11	12	13	14			
3				КАПИТАЛ, УТВРЂИВАЊЕ РЕЗУЛТАТА ПОСЛОВАЊА И ВАНБИЛАНСНА ЕВИДЕНЦИЈА	1.633.094.600,31	1.633.094.600,31	100,00	22.853.956,37	22.853.956,37	100,00	1.655.948.556,68	1.655.948.556,68	100,00			
31				КАПИТАЛ	331.239.295,14	331.239.295,14	100,00	1.062.961,79	1.062.961,79	100,00	332.302.256,93	332.302.256,93	100,00			
				Капитал	331.239.295,14	331.239.295,14	100,00	1.062.961,79	1.062.961,79	100,00	332.302.256,93	332.302.256,93	100,00			
13				Недаспоређени вишак прихода из ранијих година	251.738.124,49	251.738.124,49	100,00	1.062.961,79	1.062.961,79	100,00	252.801.086,28	252.801.086,28	100,00			
14				Неутрошена средства од приватизације из прет. година	46.240.542,85	46.240.542,85	100,00	0,00	0,00	0,00	46.240.542,85	46.240.542,85	100,00			
15				Неутрошена средства, донација из претходних година	33.260.627,80	33.260.627,80	100,00	0,00	0,00	0,00	33.260.627,80	33.260.627,80	100,00			
32				Утврђивање резултата пословања	1.301.855.305,17	1.301.855.305,17	100,00	21.790.994,58	21.790.994,58	100,00	1.323.646.299,75	1.323.646.299,75	100,00			
				Утврђивање резултата пословања	1.301.855.305,17	1.301.855.305,17	100,00	21.790.994,58	21.790.994,58	100,00	1.323.646.299,75	1.323.646.299,75	100,00			
01				Приход из буџета	0,00	0,00	0,00	0,00	0,00	0,00	0,00	0,00	0,00			
13				Недаспоређени вишак прихода из ранијих година	1.280.878.579,12	1.280.878.579,12	100,00	21.141.212,50	21.141.212,50	100,00	1.302.019.791,62	1.302.019.791,62	100,00			
14				Неутрошена средства од приватизације из прет. година	4.839.217,46	4.839.217,46	100,00	0,00	0,00	0,00	4.839.217,46	4.839.217,46	100,00			
15				Неутрошена средства донација из претходних година	16.137.508,59	16.137.508,59	100,00	649.782,08	649.782,08	100,00	16.787.290,67	16.787.290,67	100,00			
7				ТЕКУЋИ ПРИХОДИ	13.517.248.984,09	13.028.169.425,41	96,39	1.686.920.660,43	951.037.653,37	56,31	15.206.169.644,52	13.979.206.978,78	91,83			
71				Порези	7.805.266.585,34	7.661.692.120,95	98,16	0,00	0,00	0,00	7.805.266.585,34	7.661.692.120,95	98,16			
				Порез на доходак, добит и капиталне добитке	5.273.232.140,68	5.304.356.626,13	100,59	0,00	0,00	0,00	5.273.232.140,68	5.304.356.626,13	100,59			
01				Приход из буџета	5.273.232.140,68	5.304.356.626,13	100,59	0,00	0,00	0,00	5.273.232.140,68	5.304.356.626,13	100,59			
712				Перез на фонд зарада	0,00	488.434,12	0,00	0,00	0,00	0,00	0,00	488.434,12	0,00			
01				Приход из буџета	0,00	488.434,12	0,00	0,00	0,00	0,00	0,00	488.434,12	0,00			
713				Порезина имовину	1.850.530.039,66	1.690.258.700,35	91,34	0,00	0,00	0,00	1.850.530.039,66	1.690.258.700,35	91,34			
01				Приход из буџета	1.850.530.039,66	1.690.258.700,35	91,34	0,00	0,00	0,00	1.850.530.039,66	1.690.258.700,35	91,34			
714				Порез на добра и услуге	521.949.715,00	550.786.662,74	105,52	0,00	0,00	0,00	521.949.715,00	550.786.662,74	105,52			
01				Приход из буџета	521.949.715,00	550.786.662,74	105,52	0,00	0,00	0,00	521.949.715,00	550.786.662,74	105,52			
716				Други порези	159.554.690,00	15.801.697,61	72,58	0,00	0,00	0,00	159.554.690,00	15.801.697,61	72,58			
01				Приход из буџета	159.554.690,00	15.801.697,61	72,58	0,00	0,00	0,00	159.554.690,00	15.801.697,61	72,58			
73				Донације и трансфери	1.344.495.089,40	1.193.435.986,89	88,78	847.274,745,00	337.777.784,60	39,87	2.191.769.835,40	1.531.213.771,49	69,86			
				Донације од иностраних држава	116.115.292,00	47.957.781,49	41,30	0,00	0,00	0,00	116.115.292,00	47.957.781,49	41,30			
01				Приход из буџета	0,00	0,00	0,00	0,00	0,00	0,00	0,00	0,00	0,00			
05				Донације од иностраних земаља	116.115.292,00	47.957.781,49	41,30	0,00	0,00	0,00	116.115.292,00	47.957.781,49	41,30			
732				Донације од међународних организација	6.000.000,00	7.661.692,120,95	127,69	0,00	0,00	0,00	6.000.000,00	7.661.692,120,95	127,69			
01				Приход из буџета	6.000.000,00	7.661.692,120,95	127,69	0,00	0,00	0,00	6.000.000,00	7.661.692,120,95	127,69			
06				Донације међународних организација	0,00	0,00	0,00	0,00	0,00	0,00	0,00	0,00	0,00			
08				Донације од невладиних организација и појединачна	0,00	0,00	0,00	0,00	0,00	0,00	0,00	0,00	0,00			
733				Трансфери од других нивоа власти	1.222.379.797,40	1.145.478.205,40	93,71	842.946.958,00	336.261.136,31	39,89	2.065.326.755,40	1.481.739.341,71	71,74			
01				Приход из буџета	997.799.563,00	997.799.563,00	100,00	0,00	0,00	0,00	997.799.563,00	997.799.563,00	100,00			
07				Донације од осталих нивоа власти	224.580.234,40	147.678.643,40	65,76	842.946.958,00	336.261.136,31	39,89	1.067.527.192,40	483.939.779,71	45,33			
74				ДРУГИ ПРИХОДИ	4.344.307.309,35	4.129.601.096,07	95,06	754.796.172,84	536.024.646,31	71,02	5.099.103.482,19	4.665.625.742,38	91,50			
				Приход из имовине	1.502.983.309,35	1.611.510.137,84	107,22	50.000,00	1.217.905,00	2.435,81	1.503.043.309,35	1.612.728.042,84	107,30			
01				Приход из буџета	1.502.983.309,35	1.611.510.137,84	107,22	50.000,00	1.217.905,00	2.435,81	1.503.043.309,35	1.612.728.042,84	107,30			
04				Сопствени приходи буџетских корисника	0,00	0,00	0,00	50.000,00	1.217.905,00	2.435,81	50.000,00	1.217.905,00	2.435,81			
742				Приход од продаје добара и услуга	2.749.506.000,00	2.415.749.630,02	87,86	654.357.376,84	256.946.286,73	39,25	3.404.063.376,84	2.672.695.916,75	78,51			
01				Приход из буџета	2.749.506.000,00	2.415.749.630,02	87,86	0,00	0,00	0,00	2.749.506.000,00	2.415.749.630,02	87,86			
04				Сопствени приходи буџетских корисника	0,00	0,00	0,00	654.357.376,84	256.946.286,73	39,25	654.357.376,84	256.946.286,73	39,25			
743				Новчане казне избуђета имовинска корист	67.300.000,00	71.469.193,00	106,19	0,00	3.316.202,46	0,00	67.300.000,00	71.469.193,00	106,19			
01				Приход из буџета	67.300.000,00	71.469.193,00	106,19	0,00	3.316.202,46	0,00	67.300.000,00	71.469.193,00	106,19			
04				Сопствени приходи буџетских корисника	0,00	0,00	0,00	0,00	3.316.202,46	0,00	0,00	3.316.202,46	0,00			
744				Доброволни трансфери од физичких и правних лица	15.500.000,00	15.500.000,00	100,00	7.534.800,00	3.442.768,23	45,69	23.034.800,00	18.942.768,23	82,24			
01				Приход из буџета	15.500.000,00	15.500.000,00	100,00	0,00	0,00	0,00	15.500.000,00	18.942.768,23	82,24			

у динарима

Класа	Категорија	Група	Изв. фин.	ОПИС	СРЕДСТВА ИЗ БУѢТА			СРЕДСТВА ИЗ ДОДАТНИХ ПРИХОДА			УКУПНА СРЕДСТВА			Инд. (13:12)
					План	Извршење	Инд. (7:6)	План	Извршење	Инд. (10:9)	План	Извршење	Инд. (13:12)	
1	2	3	4	5	6	7	8	9	10	11	12	13	14	
								18.607.949,00	79.177.821,26	425,51	18.607.949,00	79.177.821,26	425,51	
									60.000,00			90.000,00		
								673.296,00	148.182,00	22,01	673.296,00	148.182,00	22,01	
								400.000,00	400.000,00		400.000,00	400.000,00		
								4.247.305,21	3.889.703,68	91,58	52.274.387,21	47.306.320,28	90,50	
								48.000.082,00	42.004.192,61	87,51	48.000.082,00	42.004.192,61	87,51	
								4.227.961,21	3.759.699,31	88,92	4.227.961,21	3.759.699,31	88,92	
								27.000,00	27.000,00		27.000,00	27.000,00		
								19.344,00	10.686,95	55,25	19.344,00	10.686,95	55,25	
								12.603.070,42	10.591.287,38	84,04	57.868.137,15	48.862.110,67	84,44	
								12.581.781,40	10.569.998,36	84,01	12.581.781,40	10.569.998,36	84,01	
								21.289,02	21.289,02	100,00	695.592,02	298.689,74	42,94	
								674.303,00	277.400,72	41,14	36.200.000,00	35.725.819,75	98,69	
								36.200.000,00	35.725.819,75	98,69	36.200.000,00	35.725.819,75	98,69	
								3.798.458.853,37	3.141.408.903,46	82,70	540.034.890,14	4.338.493.743,51	3.524.922.952,14	81,25
								3.330.493.179,12	2.778.298.671,80	83,42	434.474.111,31	330.493.179,12	75,98	
								19.498.828,00	13.214.976,36	67,77	434.474.111,31	340.615.688,71	78,40	
								68.360.900,00	32.934.212,45	48,18	19.498.828,00	13.214.976,36	67,77	
								377.820.235,65	314.718.127,76	83,30	3.036.605,00	725.445,40	23,89	
								2.285.710,60	2.242.915,09	98,13	56.292.968,18	24.825.653,36	44,10	
								521.172.009,31	450.235.800,21	86,39	10.394.400,00	2.901.039,20	27,91	
								518.968.494,50	440.229.166,65	84,83	18.374.463,00	7.824.192,02	42,58	
								411.066,25	411.066,25	100,00	394.733,07	320.794.733,07	81,27	
								880.000,00	9.074.013.611.031,1-		2.831.135,28	2.788.339,77	98,49	
								886.948,56	488.637,13	55,09	670.741.400,48	544.290.894,73	81,15	
								25.500,00	32.916,57	129,08	518.968.494,50	440.229.166,65	84,83	
								55.873.708,00	27.077.306,60	48,46	124.020.390,46	84.544.404,04	68,17	
								46.232.758,00	25.077.647,50	54,24	124.020.390,46	84.544.404,04	68,17	
								70.950,00	70.950,00	100,00	411.066,25	411.066,25	100,00	
								250.000,00	250.000,00	100,00	2.605,00	2.605,00	100,00	
								880.000,00	9.074.013.611.031,1-		2.605,00	2.605,00	100,00	
								662.700,00	395.724,36	59,71	21.915.650,77	14.700.539,61	67,08	
								1.349.359,00	291.824,17	21,63	21.915.650,77	14.700.539,61	67,08	
								2.496.889,04	3.192.233,55	127,85	662.700,00	395.724,36	59,71	
								1.796,90	1.796,90	100,00	1.349.359,00	291.824,17	21,63	
								6.648.315,00	4.163.688,27	62,63	1.349.359,00	291.824,17	21,63	
								5.675.589,00	3.446.992,70	60,73	662.700,00	395.724,36	59,71	
								250.000,00	250.000,00	100,00	1.349.359,00	291.824,17	21,63	
								70.950,00	70.950,00	100,00	1.349.359,00	291.824,17	21,63	
								5.675.589,00	3.446.992,70	60,73	3.383.837,60	3.680.870,68	108,78	
								250.000,00	250.000,00	100,00	3.383.837,60	3.680.870,68	108,78	
								70.950,00	70.950,00	100,00	27.296,90	34.713,47	127,17	
								5.675.589,00	3.446.992,70	60,73	27.296,90	34.713,47	127,17	
								250.000,00	250.000,00	100,00	62.522.023,00	31.240.994,87	49,97	
								70.950,00	70.950,00	100,00	46.232.758,00	25.077.647,50	54,24	
								5.675.589,00	3.446.992,70	60,73	46.232.758,00	25.077.647,50	54,24	
								250.000,00	250.000,00	100,00	5.675.589,00	3.446.992,70	60,73	
								70.950,00	70.950,00	100,00	5.675.589,00	3.446.992,70	60,73	
								250.000,00	250.000,00	100,00	250.000,00	250.000,00	100,00	

Класа	Категорија	Група	Изв. фин.	ОПИС	СРЕДСТВА ИЗ БУЏЕТА				СРЕДСТВА ИЗ ДОДАТНИХ ПРИХОДА				УКУПНА СРЕДСТВА			
					План		Извршење		План		Извршење		План		Извршење	
					6	7	8	9	10	11	12	13	10	11	12	13
					6.070.000,00	270.000,00	4,45	50.000,00	200.000,00	400,00	6.120.000,00	470.000,00	7,68			
								620.000,00	462.327,37	74,57	620.000,00	462.327,37	74,57			
								52.726,00	54.368,20	103,11	52.726,00	54.368,20	103,11			
											3.500.000,00	1.729.659,10	49,42			
											1.312.111.893,84	931.729.425,84	71,01			
											1.029.864.540,14	760.445.097,15	73,84			
											91.835.700,81	63.073.467,99	68,68			
											14.853.511,75	9.255.777,23	62,31			
											1.000.000,00					
											7.063.020,00	6.396.565,90	90,56			
											4.297.900,00	292.939,87	6,82			
											15.699.888,00	6.942.280,23	44,22			
											11.563.165,78	1.202.156,03	10,40			
											242.221,22	242.221,22	100,00			
											94.351.337,77	97.373.915,24	103,20			
											85.725.389,00	89.902.380,01	104,87			
											346.500,00					
											1.784.000,00	722.859,90	40,52			
											3.009.793,00	5.223.201,20	173,54			
											3.040.000,00	1.153.917,00	37,96			
											496.513,17	75.914,53	15,29			
											295.642,60	295.642,60	100,00			
											47.491.715,54	33.733.012,21	71,03			
											41.809.475,04	31.228.235,96	74,69			
											3.500.000,00					
											9.471.886,58	5.969.774,13	63,03			
											528.000,00	200.000,00	37,88			
											272.685,00	125.107,72	45,88			
											1.409.668,92	1.209.668,53	85,81			
											110.272.234,85	76.038.707,20	68,96			
											85.407.567,00	68.420.208,01	80,11			
											316.800,00	56.802,57	17,93			
											21.662.617,83	6.409.360,26	29,59			
											1.245.800,00	396.130,60	31,80			
											999.805,00	410.611,70	41,07			
											950.681,06	396.632,67	41,72			
											5.763,96	5.763,96	100,00			
											49.770,60	39.998,52	80,46			
											346.500,00					
											27.639.000,00	8.094.861,50	29,29			
											232.858.273,27	223.957.533,33	96,18			
											100.000,00	100.000,00	100,00			
											248.502.621,00	193.538.266,96	77,88			
											213.502.621,00	176.531.667,44	82,68			
											3.500.000,00	3.491.330,31	99,75			
											6.000.000,00	4.999.774,13	83,33			
											25.500.000,00	8.515.495,08	33,39			
											194.116.745,47	168.029.012,10	86,56			
											184.484.767,19	159.218.764,90	86,30			
											316.800,00	56.802,57	17,93			
											753.600,00	7.985.409,71	1059,6			
											8.511.587,68	728.036,40	8,55			
											49.770,60	39.998,52	80,46			

Класа	Категорија	Група	Изв. фин.	ОПИС	СРЕДСТВА ИЗ БУЏЕТА				СРЕДСТВА ИЗ ДОДАТНИХ ПРИХОДА				УКУПНА СРЕДСТВА				
					План		Извршење		План		Извршење		План		Извршење		
					7	8	9	10	11	12	13	14	10:9	11:10	12:13	13:14	
43				АМОРТИЗАЦИЈА И УПОТРЕБА СРЕДСТАВА ЗА РАД	7,467,874.00	7,467,874.00	7,467,874.00	7,467,874.00	24,906,709.25	24,906,709.25	24,906,709.25	24,906,709.25	333.52				
	04			Сопствени приходи буџетских корисника	7,467,874.00	7,467,874.00	7,467,874.00	7,467,874.00	7,530,001.14	7,530,001.14	7,530,001.14	7,530,001.14	100.83				
	09			Примања од продаје нефин. имовине			17,376,708.11	17,376,708.11									
431				Амортизација некретнина и опреме	7,341,874.00	7,341,874.00	7,341,874.00	7,341,874.00	24,764,519.57	24,764,519.57	24,764,519.57	24,764,519.57	337.31				
	04			Сопствени приходи буџетских корисника	7,341,874.00	7,341,874.00	7,341,874.00	7,341,874.00	7,387,811.46	7,387,811.46	7,387,811.46	7,387,811.46	100.63				
	09			Примања од продаје нефин. имовине			17,376,708.11	17,376,708.11									
435				Амортизација нематеријалне имовине	126,000.00	126,000.00	126,000.00	126,000.00	142,189.68	142,189.68	142,189.68	142,189.68	112.85				
	04			Сопствени приходи буџетских корисника	126,000.00	126,000.00	126,000.00	126,000.00	142,189.68	142,189.68	142,189.68	142,189.68	112.85				
44				ОТПЛАТА КАМАТА И ПРАТЕЋИ ТРОШКОВИ ЗАДУЖИВАЊА	83,000.00	83,000.00	83,000.00	83,000.00	62,898.04	62,898.04	62,898.04	62,898.04	75.78				
	01			Приходи из буџета	2,851,868.00	2,851,868.00	2,851,868.00	2,851,868.00	1,452,719.32	1,452,719.32	1,452,719.32	1,452,719.32	50.94				
	04			Сопствени приходи буџетских корисника	2,851,868.00	2,851,868.00	2,851,868.00	2,851,868.00	1,452,719.32	1,452,719.32	1,452,719.32	1,452,719.32	50.94				
441				Отплата домаћих камата	1,000.00	1,000.00	1,000.00	1,000.00									
	01			Приходи из буџета	1,000.00	1,000.00	1,000.00	1,000.00									
442				Отплата страних камата	1,000.00	1,000.00	1,000.00	1,000.00									
	01			Приходи из буџета	1,000.00	1,000.00	1,000.00	1,000.00									
444				Праћећи трошкови задужевања	2,849,868.00	2,849,868.00	2,849,868.00	2,849,868.00	1,452,719.32	1,452,719.32	1,452,719.32	1,452,719.32	51.68				
	01			Приходи из буџета	2,849,868.00	2,849,868.00	2,849,868.00	2,849,868.00	1,452,719.32	1,452,719.32	1,452,719.32	1,452,719.32	50.97				
	04			Сопствени приходи буџетских корисника													
45				С У Б В Е Н Ц И И Ј Е	2,357,679,017.00	1,893,423,996.43	80,31	83,000.00	1,893,423,996.43	80,31	2,357,685,017.00	1,893,428,691.60	80,31				
	01			Приходи из буџета	1,953,063,000.00	1,664,403,405.26	85.22	83,000.00	1,953,063,000.00	85.22	2,357,685,017.00	1,893,428,691.60	80,31				
	05			Донације од иностраних земаља	41,580,000.00	41,580,000.00		83,000.00	41,580,000.00		2,357,685,017.00	1,893,428,691.60	80,31				
	07			Донације од осталих нивоа власти	115,836,017.00	33,274,648.00	28.73	83,000.00	115,836,017.00	28.73	2,357,685,017.00	1,893,428,691.60	80,31				
	13			Нераспоредени вишак прихода из ранијих година	217,200,000.00	195,745,943.17	90.12	6,000.00	217,200,000.00	90.12	2,357,685,017.00	1,893,428,691.60	80,31				
	15			Неутрошена средства донација из претходних година	30,000,000.00	30,000,000.00		6,000.00	30,000,000.00		2,357,685,017.00	1,893,428,691.60	80,31				
451				Субвенције јавним нефинансијским предузећима и организацијама	2,355,420,017.00	1,892,538,898.59	80.35	6,000.00	2,355,426,017.00	80.35	2,355,426,017.00	1,892,543,593.76	80.35				
	01			Приходи из буџета	1,950,804,000.00	1,663,518,307.42	85.27	6,000.00	1,950,804,000.00	85.27	2,355,426,017.00	1,892,543,593.76	80.35				
	05			Донације од иностраних земаља	41,580,000.00	41,580,000.00		6,000.00	41,580,000.00		2,355,426,017.00	1,892,543,593.76	80.35				
	07			Донације од осталих нивоа власти	115,836,017.00	33,274,648.00	28.73	6,000.00	115,836,017.00	28.73	2,355,426,017.00	1,892,543,593.76	80.35				
	13			Нераспоредени вишак прихода из ранијих година	217,200,000.00	195,745,943.17	90.12	6,000.00	217,200,000.00	90.12	2,355,426,017.00	1,892,543,593.76	80.35				
	15			Неутрошена средства донација из претходних година	30,000,000.00	30,000,000.00		6,000.00	30,000,000.00		2,355,426,017.00	1,892,543,593.76	80.35				
454				Субвенције приватним предузећима	2,259,000.00	885,097.84	39.18	165,171.00	2,259,000.00	39.18	2,259,000.00	885,097.84	39.18				
	01			Приходи из буџета	2,259,000.00	885,097.84	39.18	165,171.00	2,259,000.00	39.18	2,259,000.00	885,097.84	39.18				
46				ДОНАЦИЈЕ И ТРАНСФЕРИ	1,724,106,853.63	1,550,307,604.16	89.92	165,171.00	1,724,272,024.63	89.92	1,724,272,024.63	1,550,471,774.48	89.92				
	01			Приходи из буџета	1,550,164,234.02	1,418,730,806.97	91.52	165,171.00	1,550,164,234.02	91.52	1,724,272,024.63	1,550,471,774.48	89.92				
	04			Сопствени приходи буџетских корисника	16,400,000.00	6,482,999.87	39.53	165,171.00	16,400,000.00	39.53	1,724,272,024.63	1,550,471,774.48	89.92				
	05			Донације од иностраних земаља	6,000,000.00	6,000,000.00		6,000,000.00	6,000,000.00		1,724,272,024.63	1,550,471,774.48	89.92				
	06			Донације међународних организација	2,650,000.00	2,650,000.00		6,000,000.00	2,650,000.00		1,724,272,024.63	1,550,471,774.48	89.92				
	07			Донације од осталих нивоа власти	148,892,619.61	122,443,797.32	82.24	638,007.60	148,892,619.61	82.24	1,724,272,024.63	1,550,471,774.48	89.92				
	13			Нераспоредени вишак прихода из ранијих година				638,007.60			1,724,272,024.63	1,550,471,774.48	89.92				
462				Дотације међународним организацијама	638,007.60	462,801.59	72.54	638,007.60	638,007.60	72.54	638,007.60	462,801.59	72.54				

Класа	Категорија	Група	Изв. фин.	ОПИС	СРЕДСТВА ИЗ БУЏЕТА				СРЕДСТВА ИЗ ДОДАТНИХ ПРИХОДА				УКУПНА СРЕДСТВА			
					План	Извршење	Инд. (7:6)	Инд. (10:9)	План	Извршење	Инд. (10:9)	Инд. (13:12)	План	Извршење	Инд. (13:12)	
																6
					638.007,60	462.801,59	72,54					638.007,60	462.801,59	72,54		
				Трансфери осталим нивоима власти	1.690.950.846,03	1.535.524.170,93	90,81					1.690.950.846,03	1.535.524.170,93	90,81		
463	01			Приходи из буџета	1.542.008.226,42	1.413.030.373,61	91,64					1.542.008.226,42	1.413.030.373,61	91,64		
				Донације од осталих нивоа власти	50.000,00	50.000,00	100,00					50.000,00	50.000,00	100,00		
	13			Нераспоређени вишак прихода из ранијих година	148.892.619,61	122.443.797,32	82,24					148.892.619,61	122.443.797,32	82,24		
				Остале донације и трансфери	32.518.000,00	14.320.631,64	44,04					32.683.171,00	14.484.801,96	44,32		
	01			Приходи из буџета	7.518.000,00	5.237.631,77	69,67					7.518.000,00	5.237.631,77	69,67		
	04			Сопствени приходи буџетских корисника	16.400.000,00	6.482.999,87	39,53					16.400.000,00	6.482.999,87	39,53		
	05			Донације од иностраних земаља	6.000.000,00							6.000.000,00				
	06			Донације међународних организација	2.600.000,00	2.600.000,00	100,00					2.600.000,00	2.600.000,00	100,00		
	07			Донације од осталих нивоа власти	292.138.671,59	216.423.564,01	74,08					293.538.671,59	217.727.357,99	74,17		
47				СОЦИЈАЛНО ОСИГУРАЊЕ И СОЦИЈАЛНА ЗАШТИТА	241.799.000,00	190.903.564,01	78,95					241.799.000,00	190.903.564,01	78,95		
	01			Приходи из буџета												
	04			Сопствени приходи буџетских корисника	24.800.000,00							24.800.000,00				
	07			Донације од осталих нивоа власти	25.520.000,00							25.520.000,00				
	13			Нераспоређени вишак прихода из ранијих година	19.671,59							19.671,59				
	15			Неутрошена средства донација из претходних година	292.138.671,59	216.423.564,01	74,08					293.538.671,59	217.727.357,99	74,17		
472				Накнаде за социјалну заштиту из буџета	241.799.000,00	190.903.564,01	78,95					241.799.000,00	190.903.564,01	78,95		
	01			Приходи из буџета												
	04			Сопствени приходи буџетских корисника	24.800.000,00							24.800.000,00				
	07			Донације од осталих нивоа власти	25.520.000,00							25.520.000,00				
	13			Нераспоређени вишак прихода из ранијих година	19.671,59							19.671,59				
	15			Неутрошена средства донација из претходних година	241.799.000,00	190.903.564,01	78,95					241.799.000,00	190.903.564,01	78,95		
48				ОСТАЛИ РАСХОДИ	763.472.682,14	728.528.408,86	95,42					830.193.713,26	771.853.955,78	92,97		
	01			Приходи из буџета	744.022.688,14	712.080.979,48	95,71					744.022.688,14	712.080.979,48	95,71		
	04			Сопствени приходи буџетских корисника												
	06			Донације међународних организација	349.994,00	349.994,00	100,00					349.994,00	349.994,00	100,00		
	07			Донације од осталих нивоа власти	6.000.000,00	6.000.000,00	100,00					6.000.000,00	6.000.000,00	100,00		
	08			Донације од невладиних организација и појединача	11.600.000,00	8.597.435,38	74,12					11.600.000,00	8.675.506,40	74,29		
	09			Примања од продаје нефин. имовине	1.500.000,00	1.500.000,00	100,00					1.500.000,00	1.500.000,00	100,00		
	13			Нераспоређени вишак прихода из ранијих година	469.070.752,40	457.570.430,74	97,55					469.198.352,40	457.698.030,74	97,55		
	15			Неутрошена средства донација из претходних година	452.620.758,40	441.123.001,36	97,46					452.620.758,40	441.123.001,36	97,46		
481				Донације невладиним организацијама	349.994,00	349.994,00	100,00					349.994,00	349.994,00	100,00		
	01			Приходи из буџета												
	04			Сопствени приходи буџетских корисника	6.000.000,00	6.000.000,00	100,00					6.000.000,00	6.000.000,00	100,00		
	07			Донације од осталих нивоа власти	6.000.000,00	6.000.000,00	100,00					6.000.000,00	6.000.000,00	100,00		
	08			Донације од невладиних организација и појединача	8.600.000,00	8.597.435,38	99,97					8.600.000,00	8.597.435,38	99,97		
	13			Нераспоређени вишак прихода из ранијих година	1.500.000,00	1.500.000,00	100,00					1.500.000,00	1.500.000,00	100,00		
	15			Неутрошена средства донација из претходних година	169.028.564,00	160.099.005,43	94,72					169.028.564,00	160.099.005,43	94,72		
482				Порези, обавезне таксе и казне	30.711.311,42	6.728.395,05	21,91					199.739.875,42	166.827.400,48	83,52		
	01			Приходи из буџета	169.028.564,00	160.099.005,43	94,72					169.028.564,00	160.099.005,43	94,72		

Класа	Категорија	Група	Изв. фин.	ОПИС	СРЕДСТВА ИЗ БУЏЕТА				СРЕДСТВА ИЗ ДОДАТНИХ ПРИХОДА				УКУПНА СРЕДСТВА			
					План		Извршење		План		Извршење		План		Извршење	
					7	8	9	10	11	12	13	14	10:9	11:10	12:11	13:12
	1	2	3	4	5	6	7	8	9	10	11	12	13	14		
	04				Сопствени приходи буџетских корисника	28.957.483,00	6.433.709,87	22,22	28.957.483,00	6.433.709,87	22,22	28.957.483,00	6.433.709,87	22,22		
	06				Донације међународних организација	17.400,00	17.379,58	99,88	17.400,00	17.379,58	99,88	17.400,00	17.379,58	99,88		
	07				Донације од осталих нивоа власти	105.000,00			105.000,00			105.000,00				
	08				Донације од невладиних организација и појединача	149.000,00	1.070,00	0,72	149.000,00	1.070,00	0,72	149.000,00	1.070,00	0,72		
	09				Примања од продаје нефин. имовине	1.400.000,00	193.807,18	13,84	1.400.000,00	193.807,18	13,84	1.400.000,00	193.807,18	13,84		
	13				Нераспоређени вишак прихода из ранијих година	78.071,02	78.071,02	100,00	78.071,02	78.071,02	100,00	78.071,02	78.071,02	100,00		
	15				Неутрошена средства донација из претходних година	4.357,40	4.357,40	100,00	4.357,40	4.357,40	100,00	4.357,40	4.357,40	100,00		
	483				Новчане казне и пенали по решењу судова	121.972.365,74	110.828.972,69	90,86	35.882.119,70	36.469.551,87	101,64	157.854.485,44	147.298.524,56	93,31		
					Приходи из буџета	121.972.365,74	110.828.972,69	90,86	35.882.119,70	36.469.551,87	101,64	121.972.365,74	110.828.972,69	90,86		
	04				Сопствени приходи буџетских корисника				35.882.119,70	36.469.551,87	101,64	35.882.119,70	36.469.551,87	101,64		
	484				Накнада штете за повреду или штету насталу услед елементарних непогода или других природних узрока	3.000.000,00			3.000.000,00			3.000.000,00				
					Нераспоређени вишак прихода из ранијих година	3.000.000,00			3.000.000,00			3.000.000,00				
	485				Накнада штете за повреду или штету нанету од стране државних органа	401.000,00	30.000,00	7,48	401.000,00	30.000,00	7,48	401.000,00	30.000,00	7,48		
					Приходи из буџета	401.000,00	30.000,00	7,48	401.000,00	30.000,00	7,48	401.000,00	30.000,00	7,48		
	49				<i>Средства резерве</i>	139.573.310,02			139.573.310,02			139.573.310,02				
	01				<i>Приходи из буџета</i>	139.573.310,02			139.573.310,02			139.573.310,02				
	489				Средства резерве	139.573.310,02			139.573.310,02			139.573.310,02				
					Приходи из буџета	139.573.310,02			139.573.310,02			139.573.310,02				
5					ИЗДАЦИ ЗА НЕФИНАНСИЈСКУ ИМОВИНУ	6.501.896.310,77	2.878.625.899,12	44,27	907.202.979,25	284.941.542,90	31,41	7.409.099.290,02	3.163.567.442,02	42,70		
	01				Приходи из буџета	2.098.200.769,68	1.481.974.039,03	70,63	131.531.977,93	20.941.114,06	15,92	2.098.200.769,68	1.481.974.039,03	70,63		
	04				Сопствени приходи буџетских корисника	38.636.464,00	27.473.292,63	71,11	38.636.464,00	27.473.292,63	71,11	38.636.464,00	27.473.292,63	71,11		
	05				Донације од иностраних земаља				1.273.783,00	773.823,31	60,75	1.273.783,00	773.823,31	60,75		
	06				Донације међународних организација				765.787.164,04	260.392.640,54	34,00	771.784.748,44	264.269.024,94	33,98		
	07				Донације од осталих нивоа власти	11.997.584,40	3.876.384,40	32,31	11.997.584,40	3.876.384,40	32,31	11.997.584,40	3.876.384,40	32,31		
	08				Донације од невладиних организација и појединача	9.500.000,00	8.415.512,20	88,58	9.500.000,00	8.415.512,20	88,58	9.500.000,00	8.415.512,20	88,58		
	09				Примања од продаје нефин. имовине	7.826.000,00	2.907.280,00	37,15	7.826.000,00	2.907.280,00	37,15	7.826.000,00	2.907.280,00	37,15		
	10				Примања од домаћих задуживања	3.500.000,00,00	607.228.000,00	17,35	3.500.000,00,00	607.228.000,00	17,35	3.500.000,00,00	607.228.000,00	17,35		
	12				Примања од отплате датих кредита и продаје фин. имовине	62.600.000,00	18.217.000,00	29,10	62.600.000,00	18.217.000,00	29,10	62.600.000,00	18.217.000,00	29,10		
	13				Нераспоређени вишак прихода из ранијих година	706.462.978,18	666.892.534,15	94,40	4.781.896,28	1.672.688,76	34,98	711.244.874,46	668.565.222,91	94,00		
	14				Неутрошена средства од приватизације из прет. година	51.079.760,31	51.079.760,31	100,00	100.000,00	100.000,00	100,00	51.079.760,31	51.079.760,31	100,00		
	15				Неутрошена средства донација из претходних година	15.592.754,20	10.562.096,40	67,74	100.000,00	15.692.754,20	15,92	15.692.754,20	10.662.096,40	67,94		
					<i>ОСНОВНА СРЕДСТВА</i>	6.164.074.621,77	2.570.111.402,41	41,70	164.392.095,25	28.060.984,17	17,07	6.328.466.717,02	2.598.172.386,58	41,06		

Класа	Категорија	Група	Изв. фин.	ОПИС	СРЕДСТВА ИЗ БУЏЕТА				СРЕДСТВА ИЗ ДОДАТНИХ ПРИХОДА				УКУПНА СРЕДСТВА			
					План		Извршење		План		Извршење		План		Извршење	
					6	7	8	9	10	11	12	13	14			
1	2	3	4	5	6	7	8	9	10	11	12	13	14			
					1.831.431.969,68	1.229.420.225,20	671,13	131.231.977,93	20.917.175,24	15,94	1.831.431.969,68	1.229.420.225,20	671,13			
			01	Приходи из буџета												
			04	Сопствени приходи буџетских корисника												
			05	Донације од иностраних земаља		38.636.464,00	27.473.292,63	71,11								
			06	Донације међународних организација		1.643.000,00	799.850,00	48,68	1.273.783,00	773.823,31	60,75	38.636.464,00	27.473.292,63			
			07	Донације од осталих нивоа власти		9.500.000,00	8.415.512,20	88,58	4.202.944,28	17,49		773.823,31	60,75			
			08	Донације од невладиних организација и појединача		2.000.000,00			1.812.000,00	68.385,95	3,77	5.002.794,28	19,49			
			09	Примања од продаје нефин. имовине		3.500.000,00,00	607.228.000,00	17,35	1.164.158,00	325.966,63	28,00	8.483.898,15	75,00			
			10	Примања од домаћих задуживања		62.600.000,00	18.217.000,00	29,10				3.500.000,00,00	607.228.000,00	17,35		
			12	Примања од отплате датих кредита и продаје фин. имовине		665.590.673,58	626.892.534,15	94,19	4.781.896,28	1.672.688,76	34,98	628.565.222,91	93,76			
			13	Нераспоређени вишак прихода из ранијих година		51.079.760,31	51.079.760,31	100,00				51.079.760,31	100,00			
			14	Неутрошена средства од приватизације из прет. година		1.592.754,20	585.227,92	36,74	100.000,00	100.000,00	100,00	685.227,92	40,48			
			15	Неутрошена средства, донација из претходних година		5.874.773.843,00	2.391.985.030,86	40,72	146.536.128,84	8.047.635,47	5,49	6.021.309.971,84	2.400.032.666,33	39,86		
511				Зграде и грађевински објекти		1.652.649.178,71	1.125.590.241,10	68,11				1.652.649.178,71	1.125.590.241,10	68,11		
			01	Приходи из буџета												
			04	Сопствени приходи буџетских корисника		16.705.192,00	16.667.903,22	99,78	120.070.891,93	5.321.235,78	4,43	16.705.192,00	16.667.903,22	99,78		
			05	Донације од иностраних земаља												
			06	Донације међународних организација					273.783,00	273.708,00	99,97	273.783,00	273.708,00	99,97		
			07	Донације од осталих нивоа власти		300.000,00										
			08	Донације од невладиних организација и појединача		9.500.000,00			23.112.280,04	2.300.000,00	9,95	9.500.000,00	2.300.000,00	9,82		
			10	Примања од домаћих задуживања		3.500.000,00,00	607.228.000,00	17,35				3.500.000,00,00	607.228.000,00	17,35		
			12	Примања од отплате датих кредита и продаје фин. имовине		62.600.000,00	18.217.000,00	29,10				62.600.000,00	18.217.000,00	29,10		
			13	Нераспоређени вишак прихода из ранијих година		580.481.911,98	564.328.814,03	97,22	3.079.173,87	152.691,69	4,96	583.561.085,85	564.481.505,72	96,73		
			14	Неутрошена средства од приватизације из прет. година		51.079.760,31	51.079.760,31	100,00				51.079.760,31	51.079.760,31	100,00		
			15	Неутрошена средства, донација из претходних година		1.457.800,00	457.800,00	31,40				1.457.800,00	457.800,00	31,40		
512				Машине и опрема		198.774.326,77	140.384.831,38	70,63	17.525.966,41	16.932.335,62	96,61	216.300.293,18	157.317.167,00	72,73		
			01	Приходи из буџета		102.400.160,97	72.462.146,53	70,76				102.400.160,97	72.462.146,53	70,76		
			04	Сопствени приходи буџетских корисника		8.370.450,00	4.701.686,81	56,17	10.831.086,00	12.533.774,78	115,72	8.370.450,00	4.701.686,81	56,17		
			05	Донације од иностраних земаља												
			06	Донације међународних организација		1.030.000,00	799.850,00	77,66	1.000.000,00	500.115,31	50,01	1.000.000,00	500.115,31	50,01		
			07	Донације од осталих нивоа власти					916.000,00	1.884.095,88	205,69	1.946.000,00	2.683.945,88	137,92		
			08	Донације од невладиних организација и појединача		2.000.000,00			1.812.000,00	68.385,95	3,77	1.812.000,00	68.385,95	3,77		
			09	Примања од продаје нефин. имовине		84.838.761,60	62.293.720,12	73,43	1.164.158,00	325.966,63	28,00	3.164.158,00	325.966,63	10,30		
			13	Нераспоређени вишак прихода из ранијих година		134.954,20	127.427,92	94,42	1.702.722,41	1.519.997,07	89,27	86.541.484,01	63.813.717,19	73,74		
			15	Неутрошена средства, донација из претходних година		47.748.630,00	10.999.394,98	23,04	100.000,00	100.000,00	100,00	234.954,20	227.427,92	96,80		
513				Остале некретне и опрема		47.748.630,00	10.999.394,98	23,04	330.000,00	3.081.013,08	933,64	47.748.630,00	10.999.394,98	23,04		
			01	Приходи из буџета		47.748.630,00	10.999.394,98	23,04				47.748.630,00	10.999.394,98	23,04		
515				Нематеријална имовина		42.777.822,00	26.742.145,19	62,51	330.000,00	3.081.013,08	933,64	43.107.822,00	29.823.158,27	69,18		
			01	Приходи из буџета		28.634.000,00	20.368.442,59	71,13	330.000,00	3.062.164,68	927,93	28.634.000,00	20.368.442,59	71,13		
			04	Сопствени приходи буџетских корисника		13.560.822,00	6.103.702,60	45,01				13.560.822,00	6.103.702,60	45,01		
			05	Донације од иностраних земаља												
			07	Донације од осталих нивоа власти		313.000,00				18.848,40		313.000,00	18.848,40	6,02		

Класа	Категорија	Група	Изв. фин.	ОПИС	СРЕДСТВА ИЗ БУЏЕТА				СРЕДСТВА ИЗ ДОДАТНИХ ПРИХОДА				УКУПНА СРЕДСТВА							
					Извршење		Инд. (7:6)		Извршење		Инд. (10:9)		План		Извршење		Инд. (13:12)			
					6	7	8	9	10	11	12	13	14							
				5																
				4																
				3																
				2																
				1																
52			13	Нераспоређени вишак прихода из ранијих година	270.000,00	270.000,00	100,00								270.000,00		100,00			
				<i>ЗАЛИХЕ</i>	25.467.104,60	15.493.783,34	60,84	1.052.000,00	690.862,47	65,67					26.519.104,60	16.184.645,81	61,03			
			01	<i>Приходи из буџета</i>	18.768.800,00	12.586.503,34	67,06								18.768.800,00	12.586.503,34	67,06			
			04	<i>Сопствени приходи буџетских корисника</i>				300.000,00	23.938,82	7,98					300.000,00	23.938,82	7,98			
			09	<i>Примања од продаје нефин. имовине</i>	5.826.000,00	2.907.280,00	49,90								6.578.000,00	3.574.203,65	54,34			
			13	<i>Нераспоређени вишак прихода из ранијих година</i>	872.304,60			752.000,00	666.923,65	88,69					872.304,60					
521				Робне резерве	25.467.104,60	15.493.783,34	60,84								25.467.104,60	15.493.783,34	60,84			
			01	<i>Приходи из буџета</i>	18.768.800,00	12.586.503,34	67,06								18.768.800,00	12.586.503,34	67,06			
			09	<i>Примања од продаје нефин. имовине</i>	5.826.000,00	2.907.280,00	49,90								5.826.000,00	2.907.280,00	49,90			
			13	<i>Нераспоређени вишак прихода из ранијих година</i>	872.304,60										872.304,60					
523				Залихе робе за даљу продају		1.052.000,00	690.862,47	65,67							1.052.000,00	690.862,47	65,67			
			04	<i>Сопствени приходи буџетских корисника</i>		300.000,00	7,98								300.000,00	23.938,82	7,98			
			09	<i>Примања од продаје нефин. имовине</i>	312.354.584,40	293.020.713,37	93,81	752.000,00	666.923,65	88,69					312.354.584,40	293.020.713,37	93,81			
54				ПРИРОДНА ИМОВИНА																
			01	<i>Приходи из буџета</i>	248.000.000,00	239.967.310,49	96,76								248.000.000,00	239.967.310,49	96,76			
			07	<i>Донације од осталих нивоа власти</i>	10.354.584,40	3.076.534,40	29,71								10.354.584,40	3.076.534,40	29,71			
			13	<i>Нераспоређени вишак прихода из ранијих година</i>	40.000.000,00	40.000.000,00	100,00								40.000.000,00	40.000.000,00	100,00			
			15	<i>Неутрошена средства, донација из претходних година</i>	14.000.000,00	9.976.868,48	71,26								14.000.000,00	9.976.868,48	71,26			
541				Земљиште	312.354.584,40	293.020.713,37	93,81								312.354.584,40	293.020.713,37	93,81			
			01	<i>Приходи из буџета</i>	248.000.000,00	239.967.310,49	96,76								248.000.000,00	239.967.310,49	96,76			
			07	<i>Донације од осталих нивоа власти</i>	10.354.584,40	3.076.534,40	29,71								10.354.584,40	3.076.534,40	29,71			
			13	<i>Нераспоређени вишак прихода из ранијих година</i>	40.000.000,00	40.000.000,00	100,00								40.000.000,00	40.000.000,00	100,00			
			15	<i>Неутрошена средства, донација из претходних година</i>	14.000.000,00	9.976.868,48	71,26								14.000.000,00	9.976.868,48	71,26			
55				НЕФИНАНСИЈСКА ИМОВИНА која се финансира из средстава за реализацију националног инвестиционог плана																
			07	<i>Донације од осталих нивоа власти</i>	741.758.884,00	256.189.696,26	34,54								741.758.884,00	256.189.696,26	34,54			
551				НЕФИНАНСИЈСКА ИМОВИНА која се финансира из средстава за реализацију националног инвестиционог плана																
			07	<i>Донације од осталих нивоа власти</i>	741.758.884,00	256.189.696,26	34,54								741.758.884,00	256.189.696,26	34,54			
6				ИЗДАЦИ ЗА ОТПЛАТУ ГЛАВНИЦЕ И НАБАВКУ ФИНАНСИЈСКЕ ИМОВИНЕ	44.500.000,00	44.432.988,02	99,85								44.500.000,00	44.432.988,02	99,85			
			01	<i>Приходи из буџета</i>	44.500.000,00	44.432.988,02	99,85								44.500.000,00	44.432.988,02	99,85			
			09	<i>Примања од продаје нефин. имовине</i>				15.000.000,00							15.000.000,00					
62				НАБАВКА ФИНАНСИЈСКЕ ИМОВИНЕ	44.500.000,00	44.432.988,02	99,85								44.500.000,00	44.432.988,02	99,85			
			01	<i>Приходи из буџета</i>	44.500.000,00	44.432.988,02	99,85								44.500.000,00	44.432.988,02	99,85			
			09	<i>Примања од продаје нефин. имовине</i>				15.000.000,00							15.000.000,00					
621				НАБАВКА ДОМАЋЕ ФИНАНСИЈСКЕ ИМОВИНЕ	44.500.000,00	44.432.988,02	99,85								44.500.000,00	44.432.988,02	99,85			
			01	<i>Приходи из буџета</i>	44.500.000,00	44.432.988,02	99,85								44.500.000,00	44.432.988,02	99,85			
			09	<i>Примања од продаје нефин. имовине</i>				15.000.000,00							15.000.000,00					

Класа	Категорија	Група	Изв. фин.	ОПИС	СРЕДСТВА ИЗ БУЏЕТА			Инд. (7:6)	СРЕДСТВА ИЗ ДОДАТНИХ ПРИХОДА			Инд. (10:9)	УКУПНА СРЕДСТВА			Инд. (13:12)
					План	Извршење	7		8	9	10		11	12	13	
1	2	3	4	5	6	7	8	9	10	11	12	13	14			
					18.676.323.017,23	13.436.658.159,25	71,94	1.753.517.498,80	993.165.356,14	56,64	20.429.840.516,03	14.429.823.515,39	70,63			
				Извори финансирања укупно:												
01				Приходи из буџета	13.155.053.457,69	11.267.356.380,36	85,65	829.240.514,43	614.131.606,40	74,06	13.155.053.457,69	11.267.356.380,36	85,65			
04				Сопствени приходи буџетских корисника							829.240.514,43	614.131.606,40	74,06			
05				Донације од иностраних земаља	116.115.292,00	47.171.268,86	40,62	4.327.788,00	1.516.648,29	35,04	116.115.292,00	47.171.268,86	40,62			
06				Донације међународних организација	6.000.000,00						10.327.788,00	1.516.648,29	14,69			
07				Донације од осталих нивоа власти	224.580.234,40	79.782.707,53	35,53	842.946.958,00	336.157.038,60	39,88	1.067.527.192,40	415.939.746,13	38,96			
08				Донације од невладиних организација и појединача	15.500.000,00	14.415.512,20	93,00	12.405.400,00	3.020.495,15	24,35	27.905.400,00	17.436.007,35	62,48			
09				Примања од продаје нефин. имовине	7.826.000,00	2.907.280,00	37,15	41.742.882,00	29.744.118,92	71,26	49.568.882,00	32.651.398,92	65,87			
10				Примања од домаћих задуживања	3.500.000.000,00	607.228.000,00	17,35				3.500.000.000,00	607.228.000,00	17,35			
12				Примања од отплате датих кредита и продаје фин. имовине	62.600.000,00	18.217.000,00	29,10				62.600.000,00	18.217.000,00	29,10			
13				Нераспоређени вишак прихода из ранијих година	1.488.170.136,44	1.334.195.238,50	89,65	22.204.174,29	7.945.666,70	35,78	1.510.374.310,73	1.342.140.905,20	88,86			
14				Неутрошена средства од приватизације из прет. година	51.079.760,31	51.079.760,31	100,00				51.079.760,31	51.079.760,31	100,00			
15				Неутрошена средства, донација из претходних година	49.398.136,39	14.305.011,49	28,96	649.782,08	649.782,08	100,00	50.047.918,47	14.954.793,57	29,88			

II. ПОСЕБАН ДЕО

Члан 20.

Планирани и извршени расходи и издаци из средстава буџета и из додатних прихода корисника, по организационој, функционалној и економској класификацији и изворима финансирања, износе у динарима:

Раздео	Глава	Функ ција	Поз. буџета	Екон. клас.	Изв. фин.	ОПИС	СРЕДСТВА ИЗ БУЏЕТА			СРЕДСТВА ИЗ ДОДАТНИХ ПРИХОДА			УКУПНА СРЕДСТВА		
							План	Извршење	Инд. (9:8)	План	Извршење	Инд. (12:11)	План	Извршење	Инд. (15:14)
01	01.01	111	001	411	01	СКУПШТИНА ГРАДА НОВОГ САДА <i>Извршни и законодавни органи</i>	4.597.100,00	4.546.209,48	98,89	0,00	0,00	0,00	4.597.100,00	4.546.209,48	98,89
			002	412	01	Плате, додаци и накнаде запослених (зараде)	4.597.100,00	4.546.209,48	98,89	0,00	0,00	0,00	4.597.100,00	4.546.209,48	98,89
			003	413	01	Социјални доприноси на терет послодавца	831.017,00	830.931,07	99,99	0,00	0,00	0,00	831.017,00	830.931,07	99,99
			004	414	01	Приходи из буџета	831.017,00	830.931,07	99,99	0,00	0,00	0,00	831.017,00	830.931,07	99,99
			005	415	01	Накнаде у природи	25.600,00	21.711,00	84,81	0,00	0,00	0,00	25.600,00	21.711,00	84,81
			006	416	01	Приходи из буџета	25.600,00	21.711,00	84,81	0,00	0,00	0,00	25.600,00	21.711,00	84,81
			007	417	01	Социјална давања запосленима	280.000,00	0,00	0,00	0,00	0,00	0,00	280.000,00	0,00	0,00
			008	421	01	Приходи из буџета	280.000,00	0,00	0,00	0,00	0,00	0,00	280.000,00	0,00	0,00
			009	422	01	Накнаде трошкова за запослене	141.500,00	134.551,00	95,09	0,00	0,00	0,00	141.500,00	134.551,00	95,09
			010	423	01	Приходи из буџета	141.500,00	134.551,00	95,09	0,00	0,00	0,00	141.500,00	134.551,00	95,09
			011	426	01	Награде запосленима и остали посебни расходи	3.500.000,00	2.348.908,41	67,11	0,00	0,00	0,00	3.500.000,00	2.348.908,41	67,11
			012	444	01	Приходи из буџета	3.500.000,00	2.348.908,41	67,11	0,00	0,00	0,00	3.500.000,00	2.348.908,41	67,11
			013	462	01	Приходи из буџета	3.500.000,00	2.348.908,41	67,11	0,00	0,00	0,00	3.500.000,00	2.348.908,41	67,11
			014	471	01	Посланички додатак	36.200.000,00	35.725.819,75	98,69	0,00	0,00	0,00	36.200.000,00	35.725.819,75	98,69
			015	481	01	Приходи из буџета	36.200.000,00	35.725.819,75	98,69	0,00	0,00	0,00	36.200.000,00	35.725.819,75	98,69
			016	491	01	Стални трошкови	2.981.309,00	2.977.167,91	99,86	0,00	0,00	0,00	2.981.309,00	2.977.167,91	99,86
			017	501	01	Приходи из буџета	2.981.309,00	2.977.167,91	99,86	0,00	0,00	0,00	2.981.309,00	2.977.167,91	99,86
			018	511	01	Трошкови путовања	1.600.000,00	827.386,78	51,71	0,00	0,00	0,00	1.600.000,00	827.386,78	51,71
			019	521	01	Приходи из буџета	1.600.000,00	827.386,78	51,71	0,00	0,00	0,00	1.600.000,00	827.386,78	51,71
			020	531	01	Услуге по уговору	85.565.000,00	70.624.524,88	82,54	0,00	0,00	0,00	85.565.000,00	70.624.524,88	82,54
			021	541	01	Приходи из буџета	85.565.000,00	70.624.524,88	82,54	0,00	0,00	0,00	85.565.000,00	70.624.524,88	82,54
			022	551	01	Материјал	540.000,00	473.215,06	87,63	0,00	0,00	0,00	540.000,00	473.215,06	87,63
			023	561	01	Приходи из буџета	540.000,00	473.215,06	87,63	0,00	0,00	0,00	540.000,00	473.215,06	87,63
			024	571	01	Пратећи трошкови задуживања	2.000,00	0,00	0,00	0,00	0,00	0,00	2.000,00	0,00	0,00
			025	581	01	Приходи из буџета	2.000,00	0,00	0,00	0,00	0,00	0,00	2.000,00	0,00	0,00
			026	591	01	Приходи из буџета	2.000,00	0,00	0,00	0,00	0,00	0,00	2.000,00	0,00	0,00
			027	601	01	Донације и додаци међународним организацијама	600.000,00	426.511,63	71,09	0,00	0,00	0,00	600.000,00	426.511,63	71,09

Раздео	Глава	Функ ција	Поз. буџета	Екон. клас.	Изв. фин.	ОПИС	СРЕДСТВА ИЗ БУѢТА			СРЕДСТВА ИЗ ДОДАТНИХ ПРИХОДА			УКУПНА СРЕДСТВА		
							План	Извршење	Инд. (9:8)	План	Извршење	Инд. (12:11)	План	Извршење	Инд. (15:14)
1	2	3	4	5	6	7	8	9	10	11	12	13	14	15	16
						Ова апроприација је намењена за међународне чланарине									
		01				Приходи из буџета	600.000,00	426.511,63	71,09	0,00	0,00	0,00	600.000,00	426.511,63	71,09
	014	481				Дотације невладиним организацијама	12.180.579,90	12.180.579,90	100,00	0,00	0,00	0,00	12.180.579,90	12.180.579,90	100,00
						Ова апроприација је намењена за финансирање редовног рада политичких странака									
		01				Приходи из буџета	12.180.579,90	12.180.579,90	100,00	0,00	0,00	0,00	12.180.579,90	12.180.579,90	100,00
	015	483				Новчане казне и пенали по решењу судова	538.768,11	538.768,11	100,00	0,00	0,00	0,00	538.768,11	538.768,11	100,00
						Приходи из буџета	538.768,11	538.768,11	100,00	0,00	0,00	0,00	538.768,11	538.768,11	100,00
						Извори финансирања за функцију 111:									
		01				Приходи из буџета	149.582.874,01	131.656.284,98	88,02	0,00	0,00	0,00	149.582.874,01	131.656.284,98	88,02
						Укупно за функцију 111:	149.582.874,01	131.656.284,98	88,02	0,00	0,00	0,00	149.582.874,01	131.656.284,98	88,02
						Извори финансирања за главу 01.01:									
		01				Приходи из буџета	149.582.874,01	131.656.284,98	88,02	0,00	0,00	0,00	149.582.874,01	131.656.284,98	88,02
						Укупно за главу 01.01:	149.582.874,01	131.656.284,98	88,02	0,00	0,00	0,00	149.582.874,01	131.656.284,98	88,02
						СЛУЖБА СКУПШТИНЕ ГРАДА НОВОГ САДА									
						<i>Опште услуге</i>									
	016	411				Плате, додаци и накнаде запослених (зараде)	23.073.208,00	22.577.417,50	97,85	0,00	0,00	0,00	23.073.208,00	22.577.417,50	97,85
						Приходи из буџета	23.073.208,00	22.577.417,50	97,85	0,00	0,00	0,00	23.073.208,00	22.577.417,50	97,85
	017	412				Социјални доприноси на терет послодавца	4.130.106,00	4.041.357,57	97,85	0,00	0,00	0,00	4.130.106,00	4.041.357,57	97,85
						Приходи из буџета	4.130.106,00	4.041.357,57	97,85	0,00	0,00	0,00	4.130.106,00	4.041.357,57	97,85
	018	413				Накнаде у натури	365.000,00	271.534,51	74,39	0,00	0,00	0,00	365.000,00	271.534,51	74,39
						Приходи из буџета	365.000,00	271.534,51	74,39	0,00	0,00	0,00	365.000,00	271.534,51	74,39
	019	414				Социјална давања запосленима	1.800.000,00	615.349,37	34,19	0,00	0,00	0,00	1.800.000,00	615.349,37	34,19
						Приходи из буџета	1.800.000,00	615.349,37	34,19	0,00	0,00	0,00	1.800.000,00	615.349,37	34,19
	020	415				Накнаде трошкова за запослене	810.000,00	622.328,67	76,83	0,00	0,00	0,00	810.000,00	622.328,67	76,83
						Приходи из буџета	810.000,00	622.328,67	76,83	0,00	0,00	0,00	810.000,00	622.328,67	76,83
	021	416				Награде запосленима и остали посебни расходи	364.800,00	303.669,00	83,24	0,00	0,00	0,00	364.800,00	303.669,00	83,24
						Приходи из буџета	364.800,00	303.669,00	83,24	0,00	0,00	0,00	364.800,00	303.669,00	83,24
	022	421				Стални трошкови	10.000,00	6.644,34	66,44	0,00	0,00	0,00	10.000,00	6.644,34	66,44
						Приходи из буџета	10.000,00	6.644,34	66,44	0,00	0,00	0,00	10.000,00	6.644,34	66,44
	023	422				Трошкови путовања	700.000,00	615.080,61	87,87	0,00	0,00	0,00	700.000,00	615.080,61	87,87
						Приходи из буџета	700.000,00	615.080,61	87,87	0,00	0,00	0,00	700.000,00	615.080,61	87,87
	024	423				Услуге по уговору	750.000,00	13.650,00	1,82	0,00	0,00	0,00	750.000,00	13.650,00	1,82
						Приходи из буџета	750.000,00	13.650,00	1,82	0,00	0,00	0,00	750.000,00	13.650,00	1,82
	025	444				Пратећи трошкови задуживања	2.000,00	0,00	0,00	0,00	0,00	0,00	2.000,00	0,00	0,00

Раздео/Глава	Функција	Поз. буџета	Екон. клас. фин.	ОПИС	СРЕДСТВА ИЗ БУЏЕТА						СРЕДСТВА ИЗ ДОДАТНИХ ПРИХОДА					
					План		Извршење		Инд. (9:8)		План		Извршење		Инд. (12:11)	
					8	9	10	11	12	13	14	15	16			
026	488	01	01	Приходи из буџета	2.000,00	0,00	0,00	0,00	0,00	0,00	0,00	0,00	0,00	0,00	0,00	
				Новчане казне и пенали по решењу судова	1.000,00	0,00	0,00	0,00	0,00	0,00	0,00	0,00	0,00	0,00	0,00	
				Приходи из буџета	1.000,00	0,00	0,00	0,00	0,00	0,00	0,00	0,00	0,00	0,00	0,00	
				Извори финансирања за функцију 130:	32.006.114,00	29.067.031,57	90,82	0,00	0,00	0,00	0,00	32.006.114,00	29.067.031,57	90,82		
				Приходи из буџета	32.006.114,00	29.067.031,57	90,82	0,00	0,00	0,00	0,00	32.006.114,00	29.067.031,57	90,82		
				Укупно за функцију 130:	32.006.114,00	29.067.031,57	90,82	0,00	0,00	0,00	0,00	32.006.114,00	29.067.031,57	90,82		
				Извори финансирања за главу 01.02:	32.006.114,00	29.067.031,57	90,82	0,00	0,00	0,00	0,00	32.006.114,00	29.067.031,57	90,82		
				Приходи из буџета	32.006.114,00	29.067.031,57	90,82	0,00	0,00	0,00	0,00	32.006.114,00	29.067.031,57	90,82		
				Укупно за главу 01.02:	32.006.114,00	29.067.031,57	90,82	0,00	0,00	0,00	0,00	32.006.114,00	29.067.031,57	90,82		
01.03				ИЗБОРНА КОМИСИЈА												
				<i>Извршни и законодавни органи</i>												
027	416	01	01	Награде запосленима и остали посебни расходи	1.000.000,00	782.824,62	78,28	0,00	0,00	0,00	0,00	1.000.000,00	782.824,62	78,28		
				Приходи из буџета	1.000.000,00	782.824,62	78,28	0,00	0,00	0,00	0,00	1.000.000,00	782.824,62	78,28		
				Стални трошкови	20.000,00	223,50	1,12	0,00	0,00	0,00	0,00	20.000,00	223,50	1,12		
				Приходи из буџета	20.000,00	223,50	1,12	0,00	0,00	0,00	0,00	20.000,00	223,50	1,12		
				Услуге по уговору	3.500.000,00	3.330.841,62	95,17	0,00	0,00	0,00	0,00	3.500.000,00	3.330.841,62	95,17		
				Приходи из буџета	3.500.000,00	3.330.841,62	95,17	0,00	0,00	0,00	0,00	3.500.000,00	3.330.841,62	95,17		
				Извори финансирања за функцију 111:	4.520.000,00	4.113.889,74	91,02	0,00	0,00	0,00	0,00	4.520.000,00	4.113.889,74	91,02		
				Приходи из буџета	4.520.000,00	4.113.889,74	91,02	0,00	0,00	0,00	0,00	4.520.000,00	4.113.889,74	91,02		
				Укупно за функцију 111:	4.520.000,00	4.113.889,74	91,02	0,00	0,00	0,00	0,00	4.520.000,00	4.113.889,74	91,02		
				Извори финансирања за главу 01.03:	4.520.000,00	4.113.889,74	91,02	0,00	0,00	0,00	0,00	4.520.000,00	4.113.889,74	91,02		
				Приходи из буџета	4.520.000,00	4.113.889,74	91,02	0,00	0,00	0,00	0,00	4.520.000,00	4.113.889,74	91,02		
				Укупно за главу 01.03:	4.520.000,00	4.113.889,74	91,02	0,00	0,00	0,00	0,00	4.520.000,00	4.113.889,74	91,02		
				Извори финансирања за раздео 01:	186.108.988,01	164.837.206,29	88,57	0,00	0,00	0,00	0,00	186.108.988,01	164.837.206,29	88,57		
				Приходи из буџета	186.108.988,01	164.837.206,29	88,57	0,00	0,00	0,00	0,00	186.108.988,01	164.837.206,29	88,57		
				Укупно за раздео 01:	186.108.988,01	164.837.206,29	88,57	0,00	0,00	0,00	0,00	186.108.988,01	164.837.206,29	88,57		
02				ГРАДОНАЧЕЛНИК												
				<i>ИЗБОРНИ И ЗАКОНОДАВНИ ОРГАНИ</i>												
080	411	01	01	Плате, додаци и накнаде запослених (сврале)	4.332.767,00	4.296.592,07	99,17	0,00	0,00	0,00	0,00	4.332.767,00	4.296.592,07	99,17		
				Приходи из буџета	4.332.767,00	4.296.592,07	99,17	0,00	0,00	0,00	0,00	4.332.767,00	4.296.592,07	99,17		
081	412	01	01	Социјални доприноси на терет послодавца	775.566,00	769.090,01	99,16	0,00	0,00	0,00	0,00	775.566,00	769.090,01	99,16		
				Приходи из буџета	775.566,00	769.090,01	99,16	0,00	0,00	0,00	0,00	775.566,00	769.090,01	99,16		
082	413	01	01	Накнаде у природи	30.000,00	28.948,00	96,49	0,00	0,00	0,00	0,00	30.000,00	28.948,00	96,49		
				Приходи из буџета	30.000,00	28.948,00	96,49	0,00	0,00	0,00	0,00	30.000,00	28.948,00	96,49		
083	414	01	01	Социјална давања запосленима	200.000,00	0,00	0,00	0,00	0,00	0,00	0,00	200.000,00	0,00	0,00		
				Приходи из буџета	200.000,00	0,00	0,00	0,00	0,00	0,00	0,00	200.000,00	0,00	0,00		
084	415	01	01	Накнаде трошкова за запослене	24.000,00	0,00	0,00	0,00	0,00	0,00	0,00	24.000,00	0,00	0,00		
				Приходи из буџета	24.000,00	0,00	0,00	0,00	0,00	0,00	0,00	24.000,00	0,00	0,00		

Раздео	Глава	Функ ција	Поз. буџета	Екон. клас.	Изв. фин.	ОПИС	СРЕДСТВА ИЗ БУЏЕТА				СРЕДСТВА ИЗ ДОДАТНИХ ПРИХОДА				УКУПНА СРЕДСТВА			
							План		Извршење		План		Извршење		План		Извршење	
							8	9	10	11	12	13	14	15	16			
035	416					Награде запосленима и остали посебни расходи	200.000,00	0,00	0,00	0,00	0,00	200.000,00	0,00	0,00	0,00			
		01				Приходи из буџета	200.000,00	0,00	0,00	0,00	0,00	200.000,00	0,00	0,00	0,00			
036	421					Стални трошкови	20.000,00	11.072,94	55,36	0,00	0,00	20.000,00	11.072,94	55,36	0,00			
		01				Приходи из буџета	20.000,00	11.072,94	55,36	0,00	0,00	20.000,00	11.072,94	55,36	0,00			
037	422					Трошкови путовања	2.200.000,00	699.783,42	31,81	0,00	0,00	2.200.000,00	699.783,42	31,81	0,00			
		01				Приходи из буџета	2.200.000,00	699.783,42	31,81	0,00	0,00	2.200.000,00	699.783,42	31,81	0,00			
038	423					Услуге по уговору	23.290.000,00	9.217.295,07	39,58	0,00	0,00	23.290.000,00	9.217.295,07	39,58	0,00			
		01				Приходи из буџета	23.290.000,00	9.217.295,07	39,58	0,00	0,00	23.290.000,00	9.217.295,07	39,58	0,00			
039	426					Материјал	700.000,00	567.754,66	81,11	0,00	0,00	700.000,00	567.754,66	81,11	0,00			
		01				Приходи из буџета	700.000,00	567.754,66	81,11	0,00	0,00	700.000,00	567.754,66	81,11	0,00			
040	444					Пратећи трошкови задживљања	2.000,00	0,00	0,00	0,00	0,00	2.000,00	0,00	0,00	0,00			
		01				Приходи из буџета	2.000,00	0,00	0,00	0,00	0,00	2.000,00	0,00	0,00	0,00			
041	483					Новчане казне и пенали по решењу судова	1.000,00	0,00	0,00	0,00	0,00	1.000,00	0,00	0,00	0,00			
		01				Приходи из буџета	1.000,00	0,00	0,00	0,00	0,00	1.000,00	0,00	0,00	0,00			
						Извори финансирања за функцију 111:												
		01				Приходи из буџета	31.775.333,00	15.590.536,17	49,06	0,00	0,00	31.775.333,00	15.590.536,17	49,06	0,00			
						Укупно за функцију 111:	31.775.333,00	15.590.536,17	49,06	0,00	0,00	31.775.333,00	15.590.536,17	49,06	0,00			
						Извори финансирања за главу 02.01:												
		01				Приходи из буџета	31.775.333,00	15.590.536,17	49,06	0,00	0,00	31.775.333,00	15.590.536,17	49,06	0,00			
						Укупно за главу 02.01:	31.775.333,00	15.590.536,17	49,06	0,00	0,00	31.775.333,00	15.590.536,17	49,06	0,00			
02.02						СЛУЖБА ИЗВРШНИХ ОРГАНА												
						<i>Опште услуге</i>												
042	411					Плате, додаци и накнаде запослених (зараде)	55.863.794,00	54.651.081,97	97,83	0,00	0,00	55.863.794,00	54.651.081,97	97,83	0,00			
		01				Приходи из буџета	55.863.794,00	54.651.081,97	97,83	0,00	0,00	55.863.794,00	54.651.081,97	97,83	0,00			
043	412					Социјални доприноси на терет послодавца	9.999.621,00	9.782.543,52	97,83	0,00	0,00	9.999.621,00	9.782.543,52	97,83	0,00			
		01				Приходи из буџета	9.999.621,00	9.782.543,52	97,83	0,00	0,00	9.999.621,00	9.782.543,52	97,83	0,00			
044	413					Накнаде у природи	1.255.000,00	1.118.371,11	89,11	0,00	0,00	1.255.000,00	1.118.371,11	89,11	0,00			
		01				Приходи из буџета	1.255.000,00	1.118.371,11	89,11	0,00	0,00	1.255.000,00	1.118.371,11	89,11	0,00			
045	414					Социјална давања запосленима	3.100.000,00	2.548.782,31	82,22	0,00	0,00	3.100.000,00	2.548.782,31	82,22	0,00			
		01				Приходи из буџета	3.100.000,00	2.548.782,31	82,22	0,00	0,00	3.100.000,00	2.548.782,31	82,22	0,00			
046	415					Накнаде трошкова за запослене	1.200.000,00	1.145.737,51	95,48	0,00	0,00	1.200.000,00	1.145.737,51	95,48	0,00			
		01				Приходи из буџета	1.200.000,00	1.145.737,51	95,48	0,00	0,00	1.200.000,00	1.145.737,51	95,48	0,00			
047	416					Награде запосленима и остали посебни расходи	273.200,00	272.117,85	99,60	0,00	0,00	273.200,00	272.117,85	99,60	0,00			
		01				Приходи из буџета	273.200,00	272.117,85	99,60	0,00	0,00	273.200,00	272.117,85	99,60	0,00			

Раздео	Глава	Функ	Поз.	Екон.	И зав.	бюжета	клас.	фин.	ОПИС	СРЕДСТВА ИЗ БУЖЕТА				СРЕДСТВА ИЗ ДОДАТНИХ ПРИХОДА				УКУПНА СРЕДСТВА			
										План	Извршење	Инд.	(9:8)	План	Извршење	Инд.	(12:11)	План	Извршење	Инд.	(15:14)
			048	421		01			Стални трошкови	100.000,00	22.875,13	22,88	0,00	0,00	0,00	100.000,00	22.875,13	22,88			
						01			Приходи из буџета	100.000,00	22.875,13	22,88	0,00	0,00	0,00	100.000,00	22.875,13	22,88			
			049	422					Трошкови путовања	3.500.000,00	1.009.896,81	28,85	0,00	0,00	0,00	3.500.000,00	1.009.896,81	28,85			
						01			Приходи из буџета	3.500.000,00	1.009.896,81	28,85	0,00	0,00	0,00	3.500.000,00	1.009.896,81	28,85			
			050	423					Услуге по уговору	1.500.000,00	385.568,39	25,70	0,00	0,00	0,00	1.500.000,00	385.568,39	25,70			
						01			Приходи из буџета	1.500.000,00	385.568,39	25,70	0,00	0,00	0,00	1.500.000,00	385.568,39	25,70			
			051	444					Пратећи трошкови задуживања	50.000,00	0,00	0,00	0,00	0,00	0,00	50.000,00	0,00	0,00			
						01			Приходи из буџета	50.000,00	0,00	0,00	0,00	0,00	0,00	50.000,00	0,00	0,00			
			052	483					Ночнане казне и пенали по решењу судова	1.000,00	0,00	0,00	0,00	0,00	0,00	1.000,00	0,00	0,00			
						01			Приходи из буџета	1.000,00	0,00	0,00	0,00	0,00	0,00	1.000,00	0,00	0,00			
						01			Приходи из буџета	1.000,00	0,00	0,00	0,00	0,00	0,00	1.000,00	0,00	0,00			
						01			Извори финансирања за функцију 130:	76.842.615,00	70.936.974,60	92,31	0,00	0,00	0,00	76.842.615,00	70.936.974,60	92,31			
						01			Приходи из буџета	76.842.615,00	70.936.974,60	92,31	0,00	0,00	0,00	76.842.615,00	70.936.974,60	92,31			
									Укупно за функцију 130:	76.842.615,00	70.936.974,60	92,31	0,00	0,00	0,00	76.842.615,00	70.936.974,60	92,31			
									<i>Општи економски и комерцијални послови</i>												
			053	423					Услуге по уговору	11.956.000,00	2.985.880,00	24,97	0,00	0,00	0,00	11.956.000,00	2.985.880,00	24,97			
						01			Приходи из буџета	9.880.000,00	950.380,00	9,62	0,00	0,00	0,00	9.880.000,00	950.380,00	9,62			
						15			Неутрошена средства донација из претходних година	2.076.000,00	2.035.500,00	98,05	0,00	0,00	0,00	2.076.000,00	2.035.500,00	98,05			
									Извори финансирања за функцију 411:	9.880.000,00	950.380,00	9,62	0,00	0,00	0,00	9.880.000,00	950.380,00	9,62			
						01			Приходи из буџета	2.076.000,00	2.035.500,00	98,05	0,00	0,00	0,00	2.076.000,00	2.035.500,00	98,05			
						15			Неутрошена средства донација из претходних година	11.956.000,00	2.985.880,00	24,97	0,00	0,00	0,00	11.956.000,00	2.985.880,00	24,97			
									Извори финансирања за главу 02.02:	86.722.615,00	71.887.354,60	82,89	0,00	0,00	0,00	86.722.615,00	71.887.354,60	82,89			
						01			Приходи из буџета	2.076.000,00	2.035.500,00	98,05	0,00	0,00	0,00	2.076.000,00	2.035.500,00	98,05			
						15			Неутрошена средства донација из претходних година	88.798.615,00	73.922.854,60	83,25	0,00	0,00	0,00	88.798.615,00	73.922.854,60	83,25			
									Укупно за главу 02.02:	88.798.615,00	73.922.854,60	83,25	0,00	0,00	0,00	88.798.615,00	73.922.854,60	83,25			
									СЛУЖБА ЗА БУЏЕТСКУ ИНСПЕКЦИЈУ												
									<i>Опште услуге</i>												
			054	411					Плате, додаци и накнаде запослених (зараде)	7.085.508,00	6.984.246,10	98,57	0,00	0,00	0,00	7.085.508,00	6.984.246,10	98,57			
						01			Приходи из буџета	7.085.508,00	6.984.246,10	98,57	0,00	0,00	0,00	7.085.508,00	6.984.246,10	98,57			
			055	412					Социјални доприноси на терет послодавца	1.268.304,00	1.250.180,10	98,57	0,00	0,00	0,00	1.268.304,00	1.250.180,10	98,57			
						01			Приходи из буџета	1.268.304,00	1.250.180,10	98,57	0,00	0,00	0,00	1.268.304,00	1.250.180,10	98,57			
			056	413					Накнаде у натури	80.000,00	28.981,97	36,23	0,00	0,00	0,00	80.000,00	28.981,97	36,23			
						01			Приходи из буџета	80.000,00	28.981,97	36,23	0,00	0,00	0,00	80.000,00	28.981,97	36,23			
			057	414					Социјална давања запосленима	282.000,00	50.660,00	17,96	0,00	0,00	0,00	282.000,00	50.660,00	17,96			
						01			Приходи из буџета	282.000,00	50.660,00	17,96	0,00	0,00	0,00	282.000,00	50.660,00	17,96			
			058	415					Накнаде трошкова за запослене	90.000,00	58.032,00	64,48	0,00	0,00	0,00	90.000,00	58.032,00	64,48			
						01			Приходи из буџета	90.000,00	58.032,00	64,48	0,00	0,00	0,00	90.000,00	58.032,00	64,48			

Раздео/Глава	Функција	Поз. буџета	Екон. клас. фин.	Опис	СРЕДСТВА ИЗ БУЏЕТА				СРЕДСТВА ИЗ ДОДАТНИХ ПРИХОДА				УКУПНА СРЕДСТВА			
					План	Извршење	Инд. (9:8)	Инд. (12:11)	План	Извршење	Инд. (15:14)	План	Извршење	Инд. (15:14)		
															8	9
059	416			Награде запосленима и остали посебни расходи	1.000,00	0,00	0,00	0,00	0,00	0,00	0,00	0,00	1.000,00	0,00	0,00	0,00
		01		Приходи из буџета	1.000,00	0,00	0,00	0,00	0,00	0,00	0,00	0,00	1.000,00	0,00	0,00	0,00
060	422			Трошкови путовања	550.000,00	132.424,28	24,08	0,00	0,00	0,00	0,00	0,00	550.000,00	132.424,28	24,08	0,00
		01		Приходи из буџета	550.000,00	132.424,28	24,08	0,00	0,00	0,00	0,00	0,00	550.000,00	132.424,28	24,08	0,00
061	423			Услуге по уговору	115.000,00	103.722,00	90,19	0,00	0,00	0,00	0,00	0,00	115.000,00	103.722,00	90,19	0,00
		01		Приходи из буџета	115.000,00	103.722,00	90,19	0,00	0,00	0,00	0,00	0,00	115.000,00	103.722,00	90,19	0,00
062	444			Пратећи трошкови задрживања	2.000,00	0,00	0,00	0,00	0,00	0,00	0,00	0,00	2.000,00	0,00	0,00	0,00
		01		Приходи из буџета	2.000,00	0,00	0,00	0,00	0,00	0,00	0,00	0,00	2.000,00	0,00	0,00	0,00
063	483			Новчане казне и пенали по решењу судова	1.000,00	0,00	0,00	0,00	0,00	0,00	0,00	0,00	1.000,00	0,00	0,00	0,00
		01		Приходи из буџета	1.000,00	0,00	0,00	0,00	0,00	0,00	0,00	0,00	1.000,00	0,00	0,00	0,00
				Извори финансирања за функцију 130:	9.474.812,00	8.608.246,45	90,85	0,00	0,00	0,00	0,00	0,00	9.474.812,00	8.608.246,45	90,85	0,00
		01		Приходи из буџета	9.474.812,00	8.608.246,45	90,85	0,00	0,00	0,00	0,00	0,00	9.474.812,00	8.608.246,45	90,85	0,00
				Укупно за функцију 130:	9.474.812,00	8.608.246,45	90,85	0,00	0,00	0,00	0,00	0,00	9.474.812,00	8.608.246,45	90,85	0,00
				Извори финансирања за главу 02.03:	9.474.812,00	8.608.246,45	90,85	0,00	0,00	0,00	0,00	0,00	9.474.812,00	8.608.246,45	90,85	0,00
		01		Приходи из буџета	9.474.812,00	8.608.246,45	90,85	0,00	0,00	0,00	0,00	0,00	9.474.812,00	8.608.246,45	90,85	0,00
				Укупно за главу 02.03:	9.474.812,00	8.608.246,45	90,85	0,00	0,00	0,00	0,00	0,00	9.474.812,00	8.608.246,45	90,85	0,00
				Извори финансирања за раздео 02:	127.972.760,00	96.086.137,22	75,08	0,00	0,00	0,00	0,00	0,00	127.972.760,00	96.086.137,22	75,08	0,00
		01		Приходи из буџета	127.972.760,00	96.086.137,22	75,08	0,00	0,00	0,00	0,00	0,00	127.972.760,00	96.086.137,22	75,08	0,00
15				Неутрошена средства донација из претходних година	2.076.000,00	2.035.500,00	98,05	0,00	0,00	0,00	0,00	0,00	2.076.000,00	2.035.500,00	98,05	0,00
				Укупно за раздео 02:	130.048.760,00	98.121.637,22	75,45	0,00	0,00	0,00	0,00	0,00	130.048.760,00	98.121.637,22	75,45	0,00
03				ГРАДСКО ВЕЋЕ												
	03.01			<i>Извршни и законодавни органи</i>												
		111		Плате, додаци и накнаде запослених (зараде)	7.691.111,00	7.678.048,12	99,83	0,00	0,00	0,00	0,00	0,00	7.691.111,00	7.678.048,12	99,83	0,00
		01		Приходи из буџета	7.691.111,00	7.678.048,12	99,83	0,00	0,00	0,00	0,00	0,00	7.691.111,00	7.678.048,12	99,83	0,00
		065	412	Социјални доприноси на терет послодавца	1.376.711,00	1.374.370,68	99,83	0,00	0,00	0,00	0,00	0,00	1.376.711,00	1.374.370,68	99,83	0,00
		01		Приходи из буџета	1.376.711,00	1.374.370,68	99,83	0,00	0,00	0,00	0,00	0,00	1.376.711,00	1.374.370,68	99,83	0,00
		066	413	Накнаде у природи	51.000,00	7.237,00	14,19	0,00	0,00	0,00	0,00	0,00	51.000,00	7.237,00	14,19	0,00
		01		Приходи из буџета	51.000,00	7.237,00	14,19	0,00	0,00	0,00	0,00	0,00	51.000,00	7.237,00	14,19	0,00
		067	414	Социјална давања запосленима	369.350,00	0,00	0,00	0,00	0,00	0,00	0,00	0,00	369.350,00	0,00	0,00	0,00
		01		Приходи из буџета	369.350,00	0,00	0,00	0,00	0,00	0,00	0,00	0,00	369.350,00	0,00	0,00	0,00
		068	415	Накнаде трошкова за запослене	45.650,00	39.200,91	85,87	0,00	0,00	0,00	0,00	0,00	45.650,00	39.200,91	85,87	0,00
		01		Приходи из буџета	45.650,00	39.200,91	85,87	0,00	0,00	0,00	0,00	0,00	45.650,00	39.200,91	85,87	0,00
		069	416	Награде запосленима и остали посебни расходи	1.000,00	0,00	0,00	0,00	0,00	0,00	0,00	0,00	1.000,00	0,00	0,00	0,00
		01		Приходи из буџета	1.000,00	0,00	0,00	0,00	0,00	0,00	0,00	0,00	1.000,00	0,00	0,00	0,00

Раздео/Глава	Функ ција	Поз. 4	Екон. 5	Изв. 6	ОПИС	7	СРЕДСТВА ИЗ БУЏЕТА			СРЕДСТВА ИЗ ДОДАТНИХ ПРИХОДА			УКУПНА СРЕДСТВА			
							План	Извршење	Инд. (9:8)	План	Извршење	Инд. (12:11)	План	Извршење	Инд. (15:14)	
																8
070	421				Стални трошкови		40.000,00	21.445,11	53,61	0,00	0,00	0,00	40.000,00	21.445,11	53,61	
		01			Приходи из буџета		40.000,00	21.445,11	53,61	0,00	0,00	0,00	40.000,00	21.445,11	53,61	
071	422				Трошкови путовања		2.500.000,00	1.143.487,99	45,74	0,00	0,00	0,00	2.500.000,00	1.143.487,99	45,74	
		01			Приходи из буџета		2.500.000,00	1.143.487,99	45,74	0,00	0,00	0,00	2.500.000,00	1.143.487,99	45,74	
072	423				Услуге по уговору		15.130.000,00	9.936.983,90	65,68	0,00	0,00	0,00	15.130.000,00	9.936.983,90	65,68	
		01			Приходи из буџета		15.130.000,00	9.936.983,90	65,68	0,00	0,00	0,00	15.130.000,00	9.936.983,90	65,68	
073	426				Материјал		250.000,00	206.280,22	82,51	0,00	0,00	0,00	250.000,00	206.280,22	82,51	
		01			Приходи из буџета		250.000,00	206.280,22	82,51	0,00	0,00	0,00	250.000,00	206.280,22	82,51	
074	444				Пратећи трошкови задужевања		2.000,00	0,00	0,00	0,00	0,00	0,00	2.000,00	0,00	0,00	
		01			Приходи из буџета		2.000,00	0,00	0,00	0,00	0,00	0,00	2.000,00	0,00	0,00	
075	483				Новчане казне и пенали по решењу судова		1.000,00	0,00	0,00	0,00	0,00	0,00	1.000,00	0,00	0,00	
		01			Приходи из буџета		1.000,00	0,00	0,00	0,00	0,00	0,00	1.000,00	0,00	0,00	
					Извори финансирања за функцију 111:											
		01			Приходи из буџета		27.457.822,00	20.407.053,93	74,32	0,00	0,00	0,00	27.457.822,00	20.407.053,93	74,32	
					Укупно за функцију 111:		27.457.822,00	20.407.053,93	74,32	0,00	0,00	0,00	27.457.822,00	20.407.053,93	74,32	
		01			Приходи из буџета		27.457.822,00	20.407.053,93	74,32	0,00	0,00	0,00	27.457.822,00	20.407.053,93	74,32	
					Укупно за главу 03:01:		27.457.822,00	20.407.053,93	74,32	0,00	0,00	0,00	27.457.822,00	20.407.053,93	74,32	
		01			Приходи из буџета		27.457.822,00	20.407.053,93	74,32	0,00	0,00	0,00	27.457.822,00	20.407.053,93	74,32	
04	04.01				ГРАДСКА УПРАВА ЗА КОМУНАЛНЕ ПОСЛОВЕ											
					<i>Опште услуге</i>											
		076	411		Плате, додаци и накнаде запослених (вараце)		25.938.456,00	25.165.022,90	97,02	0,00	0,00	0,00	25.938.456,00	25.165.022,90	97,02	
					Приходи из буџета		25.938.456,00	25.165.022,90	97,02	0,00	0,00	0,00	25.938.456,00	25.165.022,90	97,02	
		077	412		Социјални доприноси на терет послодавца		4.657.225,00	4.504.539,34	96,72	0,00	0,00	0,00	4.657.225,00	4.504.539,34	96,72	
					Приходи из буџета		4.657.225,00	4.504.539,34	96,72	0,00	0,00	0,00	4.657.225,00	4.504.539,34	96,72	
		078	413		Накнаде у натура		618.816,00	486.255,34	78,58	0,00	0,00	0,00	618.816,00	486.255,34	78,58	
					Приходи из буџета		618.816,00	486.255,34	78,58	0,00	0,00	0,00	618.816,00	486.255,34	78,58	
		079	414		Социјална давања запосленима		1.979.561,00	1.741.074,36	87,95	0,00	0,00	0,00	1.979.561,00	1.741.074,36	87,95	
					Приходи из буџета		1.979.561,00	1.741.074,36	87,95	0,00	0,00	0,00	1.979.561,00	1.741.074,36	87,95	
		080	415		Накнаде трошкова за запослене		703.364,00	570.902,11	81,17	0,00	0,00	0,00	703.364,00	570.902,11	81,17	
					Приходи из буџета		703.364,00	570.902,11	81,17	0,00	0,00	0,00	703.364,00	570.902,11	81,17	
		081	416		Награде запосленима и остали посебни расходи		181.595,00	181.411,90	99,90	0,00	0,00	0,00	181.595,00	181.411,90	99,90	
					Приходи из буџета		181.595,00	181.411,90	99,90	0,00	0,00	0,00	181.595,00	181.411,90	99,90	

Раздео	Глава	Функ ција	Поз. буџета	Екон. клас.	Изв. фин.	ОПИС	СРЕДСТВА ИЗ БУЏЕТА			СРЕДСТВА ИЗ ДОДАТНИХ ПРИХОДА			УКУПНА СРЕДСТВА			
							План	Извршење	Инд. (9:8)	План	Извршење	Инд. (12:11)	План	Извршење	Инд. (15:14)	
																7
082	421					Стални трошкови	50.000,00	1.900,00	3,80	0,00	0,00	0,00	50.000,00	1.900,00	3,80	
	01					Приходи из буџета	50.000,00	1.900,00	3,80	0,00	0,00	0,00	50.000,00	1.900,00	3,80	
083	422					Трошкови путовања	672.600,00	116.958,15	17,39	0,00	0,00	0,00	672.600,00	116.958,15	17,39	
	01					Приходи из буџета	672.600,00	116.958,15	17,39	0,00	0,00	0,00	672.600,00	116.958,15	17,39	
084	423					Услуге по уговору	929.900,00	542.974,00	58,39	0,00	0,00	0,00	929.900,00	542.974,00	58,39	
	01					Приходи из буџета	929.900,00	542.974,00	58,39	0,00	0,00	0,00	929.900,00	542.974,00	58,39	
085	444					Пратећи трошкови задрживања	30.000,00	0,00	0,00	0,00	0,00	0,00	30.000,00	0,00	0,00	
	01					Приходи из буџета	30.000,00	0,00	0,00	0,00	0,00	0,00	30.000,00	0,00	0,00	
086	481					Дотације невладиним организацијама	5.600.000,00	5.600.000,00	100,00	0,00	0,00	0,00	5.600.000,00	5.600.000,00	100,00	
	01					Приходи из буџета	5.600.000,00	5.600.000,00	100,00	0,00	0,00	0,00	5.600.000,00	5.600.000,00	100,00	
	13					Нераспоређени вишак прихода из ранијих година	2.000.000,00	2.000.000,00	100,00	0,00	0,00	0,00	2.000.000,00	2.000.000,00	100,00	
087	482					Порези, обавезне таксе и казне	50.000,00	980,00	1,96	0,00	0,00	0,00	50.000,00	980,00	1,96	
	01					Приходи из буџета	50.000,00	980,00	1,96	0,00	0,00	0,00	50.000,00	980,00	1,96	
088	483					Новчане казне и пенали по решењу судова	2.380.866,00	2.152.521,98	90,41	0,00	0,00	0,00	2.380.866,00	2.152.521,98	90,41	
	01					Приходи из буџета	2.380.866,00	2.152.521,98	90,41	0,00	0,00	0,00	2.380.866,00	2.152.521,98	90,41	
089	485					Накнада штете за повреде или штету нанету од стране државних органа	101.000,00	30.000,00	29,70	0,00	0,00	0,00	101.000,00	30.000,00	29,70	
	01					Приходи из буџета	101.000,00	30.000,00	29,70	0,00	0,00	0,00	101.000,00	30.000,00	29,70	
						Извори финансирања за функцију 130:										
	01					Приходи из буџета	41.893.383,00	39.094.540,08	93,32	0,00	0,00	0,00	41.893.383,00	39.094.540,08	93,32	
	13					Нераспоређени вишак прихода из ранијих година	2.000.000,00	2.000.000,00	100,00	0,00	0,00	0,00	2.000.000,00	2.000.000,00	100,00	
						Укупно за функцију 130:	43.893.383,00	41.094.540,08	93,62	0,00	0,00	0,00	43.893.383,00	41.094.540,08	93,62	
						<i>Услуге противпожарне заштите</i>										
088_1	423					Услуге по уговору	895.100,36	0,00	0,00	0,00	0,00	0,00	895.100,36	0,00	0,00	
	13					Нераспоређени вишак прихода из ранијих година	895.100,36	0,00	0,00	0,00	0,00	0,00	895.100,36	0,00	0,00	
089_2	484					Накнада штете за повреде или штету насталу услед елементарних непогода или других природних узрока	3.000.000,00	0,00	0,00	0,00	0,00	0,00	3.000.000,00	0,00	0,00	
	13					Нераспоређени вишак прихода из ранијих година	3.000.000,00	0,00	0,00	0,00	0,00	0,00	3.000.000,00	0,00	0,00	
						Извори финансирања за функцију 320:										
	13					Нераспоређени вишак прихода из ранијих година	3.895.100,36	0,00	0,00	0,00	0,00	0,00	3.895.100,36	0,00	0,00	
						Укупно за функцију 320:	3.895.100,36	0,00	0,00	0,00	0,00	0,00	3.895.100,36	0,00	0,00	
						<i>Остала енергија</i>										
090	451					Субвенције јавним нефинансијским предузећима и организацијама	11.200.000,00	9.922.440,01	88,59	0,00	0,00	0,00	11.200.000,00	9.922.440,01	88,59	
						Ова апропријација је намењена за:										
						1. Текуће субвенције у износу од										
						- Агенција за енергетику	11.000.000,00	9.817.995,35	89,25	0,00	0,00	0,00	11.000.000,00	9.817.995,35	89,25	
						- Агенција за енергетику	10.000.000,00	8.817.995,35	88,18	0,00	0,00	0,00	10.000.000,00	8.817.995,35	88,18	
						- Енергија Нови Сад	1.000.000,00	1.000.000,00	100,00	0,00	0,00	0,00	1.000.000,00	1.000.000,00	100,00	
						- Капиталне субвенције у износу од	200.000,00	104.444,66	52,22	0,00	0,00	0,00	200.000,00	104.444,66	52,22	
						2. - Агенција за енергетику	200.000,00	104.444,66	52,22	0,00	0,00	0,00	200.000,00	104.444,66	52,22	

Раздео/глава	Функција	Поз. Екон. клас. буџета	Изв. клас. фин.	ОПИС	СРЕДСТВА ИЗ БУЏЕТА				СРЕДСТВА ИЗ ДОДАТНИХ ПРИХОДА				УКУПНА СРЕДСТВА			
					План		Извршење		План		Извршење		План		Извршење	
					8	9	10	11	12	13	14	15	16			
095	451			Субвенције јавним нефинансијским предузећима и организацијама	233.500.000,00	226.341.451,41	96,93	0,00	0,00	0,00	0,00	233.500.000,00	226.341.451,41	96,93		
				Ова апропријација је намењена за:												
				1. Текуће субвенције за ЈКП "Градско зеленило", у износу од	198.500.000,00	198.495.878,10	100,00	0,00	0,00	0,00	0,00	198.500.000,00	198.495.878,10	100,00		
				2. Капиталне субвенције за ЈКП "Градско зеленило", у износу од	35.000.000,00	27.845.573,31	79,56	0,00	0,00	0,00	0,00	35.000.000,00	27.845.573,31	79,56		
	01			Приходи из буџета	233.500.000,00	226.341.451,41	96,93	0,00	0,00	0,00	0,00	233.500.000,00	226.341.451,41	96,93		
	01			Извори финансирања за функцију 540:	233.500.000,00	226.341.451,41	96,93	0,00	0,00	0,00	0,00	233.500.000,00	226.341.451,41	96,93		
				Приходи из буџета	233.500.000,00	226.341.451,41	96,93	0,00	0,00	0,00	0,00	233.500.000,00	226.341.451,41	96,93		
560				Укупно за функцију 540:	233.500.000,00	226.341.451,41	96,93	0,00	0,00	0,00	0,00	233.500.000,00	226.341.451,41	96,93		
				<i>Заштита животне средине неklasификована на другом месту</i>												
096	424			Специјализоване услуге	73.089.398,00	54.529.444,99	74,61	0,00	0,00	0,00	0,00	73.089.398,00	54.529.444,99	74,61		
	01			Приходи из буџета	73.089.398,00	54.529.444,99	74,61	0,00	0,00	0,00	0,00	73.089.398,00	54.529.444,99	74,61		
	01			Извори финансирања за функцију 560:	73.089.398,00	54.529.444,99	74,61	0,00	0,00	0,00	0,00	73.089.398,00	54.529.444,99	74,61		
				Приходи из буџета	73.089.398,00	54.529.444,99	74,61	0,00	0,00	0,00	0,00	73.089.398,00	54.529.444,99	74,61		
620				Укупно за функцију 560:	73.089.398,00	54.529.444,99	74,61	0,00	0,00	0,00	0,00	73.089.398,00	54.529.444,99	74,61		
				<i>Развој заједнице</i>												
097	416			Награде запосленима и остали посебни расходи	2.555.000,00	716.618,22	28,05	0,00	0,00	0,00	0,00	2.555.000,00	716.618,22	28,05		
	01			Приходи из буџета	2.555.000,00	716.618,22	28,05	0,00	0,00	0,00	0,00	2.555.000,00	716.618,22	28,05		
098	421			Стални трошкови	638.066,25	440.612,25	69,05	0,00	0,00	0,00	0,00	638.066,25	440.612,25	69,05		
	01			Приходи из буџета	227.000,00	29.546,00	13,02	0,00	0,00	0,00	0,00	227.000,00	29.546,00	13,02		
	05			Донације од иностраних земаља	411.066,25	411.066,25	100,00	0,00	0,00	0,00	0,00	411.066,25	411.066,25	100,00		
098_1	422			Трошкови путовања	70.950,00	0,00	0,00	0,00	0,00	0,00	0,00	70.950,00	0,00	0,00		
	05			Донације од иностраних земаља	70.950,00	0,00	0,00	0,00	0,00	0,00	0,00	70.950,00	0,00	0,00		
099	423			Услуге по уговору	164.725.601,75	149.573.504,37	90,80	0,00	0,00	0,00	0,00	164.725.601,75	149.573.504,37	90,80		
	01			Приходи из буџета	139.872.090,00	130.317.727,14	93,17	0,00	0,00	0,00	0,00	139.872.090,00	130.317.727,14	93,17		
	05			Донације од иностраних земаља	14.853.511,75	9.255.777,23	62,31	0,00	0,00	0,00	0,00	14.853.511,75	9.255.777,23	62,31		
099_1	424			Нераспоредени вишак прихода из ранијих година	10.000.000,00	10.000.000,00	100,00	0,00	0,00	0,00	0,00	10.000.000,00	10.000.000,00	100,00		
				Специјализоване услуге	346.500,00	0,00	0,00	0,00	0,00	0,00	0,00	346.500,00	0,00	0,00		
	05			Донације од иностраних земаља	346.500,00	0,00	0,00	0,00	0,00	0,00	0,00	346.500,00	0,00	0,00		
100	426			Материјал	345.400,00	56.802,57	16,45	0,00	0,00	0,00	0,00	345.400,00	56.802,57	16,45		
	01			Приходи из буџета	28.600,00	0,00	0,00	0,00	0,00	0,00	0,00	28.600,00	0,00	0,00		
	05			Донације од иностраних земаља	316.800,00	56.802,57	17,93	0,00	0,00	0,00	0,00	316.800,00	56.802,57	17,93		

РаздеоГлава	Функ ција	Поз. буџета	Екон. клас.	Изв. фин.	ОПИС	СРЕДСТВА ИЗ БУѢТА				СРЕДСТВА ИЗ ДОДАТНИХ ПРИХОДА				УКУПНА СРЕДСТВА			
						План		Извршење		План		Извршење		План		Извршење	
						8	9	10	11	12	13	14	15	16			
101	451	101	451		Субвенције јавним нефинансијским предузећима и организацијама	299,065,107,00	270,005,843,25	90,28	0,00	0,00	0,00	299,065,107,00	270,005,843,25	90,28			
					Ова апропријација је намењена за:												
					1. Текуће субвенције за ЈКП "Лисје" у износу од	75,000,000,00	74,999,982,96	99,99	0,00	0,00	0,00	75,000,000,00	74,999,982,96	99,99			
					2. Капиталне субвенције у износу од	224,065,107,00	195,005,860,29	87,03	0,00	0,00	0,00	224,065,107,00	195,005,860,29	87,03			
					- ЈКП "Лисје"	50,000,000,00	50,000,000,00	98,94	0,00	0,00	0,00	50,000,000,00	50,000,000,00	98,94			
					- ЈКП "Тржница"	33,776,387,75	33,776,387,75	96,50	0,00	0,00	0,00	33,776,387,75	33,776,387,75	96,50			
					- ЈКП "Информатика"	129,068,107,00	101,862,854,24	78,92	0,00	0,00	0,00	129,068,107,00	101,862,854,24	78,92			
				01	Приходи из буџета	295,000,000,00	269,543,543,25	91,37	0,00	0,00	0,00	295,000,000,00	269,543,543,25	91,37			
				07	Донације од осталих нивоа власти	4,065,107,00	462,300,00	11,37	0,00	0,00	0,00	4,065,107,00	462,300,00	11,37			
102	512				Машине и опрема	8,916,050,00	4,934,140,00	55,34	0,00	0,00	0,00	8,916,050,00	4,934,140,00	55,34			
				01	Приходи из буџета	545,600,00	232,453,19	42,61	0,00	0,00	0,00	545,600,00	232,453,19	42,61			
				05	Донације од иностраних земаља	8,370,450,00	4,701,686,81	56,17	0,00	0,00	0,00	8,370,450,00	4,701,686,81	56,17			
103	515				Нематеријална имовина	14,374,822,00	6,103,702,60	42,46	0,00	0,00	0,00	14,374,822,00	6,103,702,60	42,46			
				01	Приходи из буџета	814,000,00	0,00	0,00	0,00	0,00	0,00	814,000,00	0,00	0,00			
				05	Донације од иностраних земаља	13,560,822,00	6,103,702,60	45,01	0,00	0,00	0,00	13,560,822,00	6,103,702,60	45,01			
104	424				Извори финансирања за функцију 620:	439,042,290,00	400,839,887,80	91,30	0,00	0,00	0,00	439,042,290,00	400,839,887,80	91,30			
					Приходи из буџета	37,930,100,00	20,529,035,46	54,12	0,00	0,00	0,00	37,930,100,00	20,529,035,46	54,12			
					Донације од иностраних земаља	4,065,107,00	462,300,00	11,37	0,00	0,00	0,00	4,065,107,00	462,300,00	11,37			
					Донације од осталих нивоа власти	10,000,000,00	10,000,000,00	100,00	0,00	0,00	0,00	10,000,000,00	10,000,000,00	100,00			
				13	Нераспоређени вишак прихода из ранијих година	491,037,497,00	431,831,223,26	87,94	0,00	0,00	0,00	491,037,497,00	431,831,223,26	87,94			
					Укупно за функцију 620:	30,000,000,00	29,866,787,20	99,56	0,00	0,00	0,00	30,000,000,00	29,866,787,20	99,56			
630					Водоснабдевање	30,000,000,00	29,866,787,20	99,56	0,00	0,00	0,00	30,000,000,00	29,866,787,20	99,56			
					Специјализоване услуге	30,000,000,00	29,866,787,20	99,56	0,00	0,00	0,00	30,000,000,00	29,866,787,20	99,56			
105	451				Субвенције јавним нефинансијским предузећима и организацијама	136,483,282,00	131,287,634,10	96,19	0,00	0,00	0,00	136,483,282,00	131,287,634,10	96,19			
					Ова апропријација је намењена за:												
					1. Текуће субвенције за ЈКП "Водовод и канализација" у износу од	18,000,000,00	17,787,221,25	98,82	0,00	0,00	0,00	18,000,000,00	17,787,221,25	98,82			
					2. Капиталне субвенције за ЈКП "Водовод и канализација" у износу од	89,383,282,00	84,400,412,85	94,43	0,00	0,00	0,00	89,383,282,00	84,400,412,85	94,43			
				01	Приходи из буџета	107,383,282,00	102,187,634,10	95,16	0,00	0,00	0,00	107,383,282,00	102,187,634,10	95,16			
				07	Донације од осталих нивоа власти	29,100,000,00	29,100,000,00	100,00	0,00	0,00	0,00	29,100,000,00	29,100,000,00	100,00			
					Извори финансирања за функцију 630:	137,383,282,00	132,054,421,30	96,12	0,00	0,00	0,00	137,383,282,00	132,054,421,30	96,12			
					Приходи из буџета	29,100,000,00	29,100,000,00	100,00	0,00	0,00	0,00	29,100,000,00	29,100,000,00	100,00			
				07	Донације од осталих нивоа власти	166,483,282,00	161,154,421,30	96,80	0,00	0,00	0,00	166,483,282,00	161,154,421,30	96,80			
					Укупно за функцију 630:	161,576,000,00	143,100,095,96	88,57	0,00	0,00	0,00	161,576,000,00	143,100,095,96	88,57			
640					Улична расвета	161,576,000,00	143,100,095,96	88,57	0,00	0,00	0,00	161,576,000,00	143,100,095,96	88,57			
106	421				Стални трошкови	161,576,000,00	143,100,095,96	88,57	0,00	0,00	0,00	161,576,000,00	143,100,095,96	88,57			
				01	Приходи из буџета	30,000,000,00	29,793,684,72	99,31	0,00	0,00	0,00	30,000,000,00	29,793,684,72	99,31			
107	423				Услуге по уговору	30,000,000,00	29,793,684,72	99,31	0,00	0,00	0,00	30,000,000,00	29,793,684,72	99,31			
				01	Приходи из буџета	30,000,000,00	29,793,684,72	99,31	0,00	0,00	0,00	30,000,000,00	29,793,684,72	99,31			

Раздео	Глава	Функција	Поз. Екон. клас. фин.	ОПИС	СРЕДСТВА ИЗ БУЏЕТА			СРЕДСТВА ИЗ ДОДАТНИХ ПРИХОДА			УКУПНА СРЕДСТВА				
					План	Извршење	Инд. (9:8)	План	Извршење	Инд. (12:1)	План	Извршење	Инд. (15:14)		
1	2	3	4	5	6	7	8	9	10	11	12	13	14	15	16
		01					191.576.000,00	172.893.780,68	90,25	0,00	0,00	0,00	191.576.000,00	172.893.780,68	90,25
							191.576.000,00	172.893.780,68	90,25	0,00	0,00	0,00	191.576.000,00	172.893.780,68	90,25
		01					1.636.686.071,00	1.499.166.924,13	91,60	0,00	0,00	0,00	1.636.686.071,00	1.499.166.924,13	91,60
		05					79.510.100,00	20.529.035,46	25,82	0,00	0,00	0,00	79.510.100,00	20.529.035,46	25,82
		07					131.836.017,00	33.274.648,00	25,24	0,00	0,00	0,00	131.836.017,00	33.274.648,00	25,24
		13					15.895.100,36	12.000.000,00	75,49	0,00	0,00	0,00	15.895.100,36	12.000.000,00	75,49
		15					30.000.000,00	0,00	0,00	0,00	0,00	0,00	30.000.000,00	0,00	0,00
							1.893.927.288,36	1.564.970.607,59	82,63	0,00	0,00	0,00	1.893.927.288,36	1.564.970.607,59	82,63
04.02							1.087.842.000,00	1.069.433.730,51	98,31	55.000.000,00	66.576.525,13	121,05	1.142.842.000,00	1.136.010.255,64	99,40
		108				451									
							<i>Државски саобраћај</i>								
							<i>Специјализоване услуге</i>								
							Део ове апроприације у износу од 1.035.000.000,00 намењен је за Програм одржавања објеката путне привреду за 2011. годину								
		01					882.443.472,29	864.035.202,80	97,91	0,00	0,00	0,00	882.443.472,29	864.035.202,80	97,91
		04					0,00	0,00	0,00	55.000.000,00	66.576.525,13	121,05	55.000.000,00	66.576.525,13	121,05
		13					205.398.527,71	205.398.527,71	100,00	0,00	0,00	0,00	205.398.527,71	205.398.527,71	100,00
		109				511	4.966.524.370,00	1.794.032.711,88	36,12	0,00	0,00	0,00	4.966.524.370,00	1.794.032.711,88	36,12
		01					897.362.697,71	662.026.039,59	73,77	0,00	0,00	0,00	897.362.697,71	662.026.039,59	73,77
		10					3.500.000.000,00	607.228.000,00	17,35	0,00	0,00	0,00	3.500.000.000,00	607.228.000,00	17,35
		12					62.600.000,00	18.217.000,00	29,10	0,00	0,00	0,00	62.600.000,00	18.217.000,00	29,10
		13					455.481.911,98	455.481.911,98	100,00	0,00	0,00	0,00	455.481.911,98	455.481.911,98	100,00
		14					51.079.760,31	51.079.760,31	100,00	0,00	0,00	0,00	51.079.760,31	51.079.760,31	100,00
		110				541	288.000.000,00	279.967.310,49	97,21	0,00	0,00	0,00	288.000.000,00	279.967.310,49	97,21
		01					248.000.000,00	239.967.310,49	96,76	0,00	0,00	0,00	248.000.000,00	239.967.310,49	96,76
		13					40.000.000,00	40.000.000,00	100,00	0,00	0,00	0,00	40.000.000,00	40.000.000,00	100,00
		111				551	0,00	0,00	0,00	641.758.884,00	158.735.074,26	24,73	641.758.884,00	158.735.074,26	24,73
		07					0,00	0,00	0,00	641.758.884,00	158.735.074,26	24,73	641.758.884,00	158.735.074,26	24,73
							<i>Иzvори финансирања за функцију 451:</i>								
		01					2.027.806.170,00	1.766.028.552,88	87,09	0,00	0,00	0,00	2.027.806.170,00	1.766.028.552,88	87,09
		04					0,00	0,00	0,00	55.000.000,00	66.576.525,13	121,05	55.000.000,00	66.576.525,13	121,05
		07					0,00	0,00	0,00	641.758.884,00	158.735.074,26	24,73	641.758.884,00	158.735.074,26	24,73
		10					3.500.000.000,00	607.228.000,00	17,35	0,00	0,00	0,00	3.500.000.000,00	607.228.000,00	17,35
		12					62.600.000,00	18.217.000,00	29,10	0,00	0,00	0,00	62.600.000,00	18.217.000,00	29,10
		13					700.880.439,69	700.880.439,69	100,00	0,00	0,00	0,00	700.880.439,69	700.880.439,69	100,00
		14					51.079.760,31	51.079.760,31	100,00	0,00	0,00	0,00	51.079.760,31	51.079.760,31	100,00
							6.342.366.370,00	3.143.433.752,88	49,56	696.758.884,00	225.311.599,39	32,34	7.039.125.254,00	3.368.745.352,27	47,86
							<i>Управљање отпадом</i>								
		112				511	4.300.000,00	0,00	0,00	0,00	0,00	0,00	4.300.000,00	0,00	0,00
							<i>Зграде и грађевински објекти</i>								
		01					3.300.000,00	0,00	0,00	0,00	0,00	0,00	3.300.000,00	0,00	0,00

Раздео	Глава	Функ	Поз.	Екон.	Изва.	фин.	ОПИС	СРЕДСТВА ИЗ БУЏЕТА				СРЕДСТВА ИЗ ДОДАТНИХ ПРИХОДА				УКУПНА СРЕДСТВА				
								План	Извршење	Инд. (9:8)	0	План	Извршење	Инд. (12:11)	0	План	Извршење	Инд. (15:14)	0	
																				1
15							Неутрошена средства донација из претходних година	1.000.000,00	0,00	0,00	0,00	0,00	0,00	0,00	0,00	0,00	1.000.000,00	0,00	0,00	0,00
01							Извори финансирања за функцију 510:	3.300.000,00	0,00	0,00	0,00	0,00	0,00	0,00	0,00	0,00	3.300.000,00	0,00	0,00	0,00
15							Неутрошена средства донација из претходних година	1.000.000,00	0,00	0,00	0,00	0,00	0,00	0,00	0,00	0,00	1.000.000,00	0,00	0,00	0,00
							Укупно за функцију 510:	4.300.000,00	0,00	0,00	0,00	0,00	0,00	0,00	0,00	0,00	4.300.000,00	0,00	0,00	0,00
620							<i>Развој заједнице</i>													
113	411						Плате, додаци и накнаде запослених (зараде)	267.670.797,00	267.645.081,67	99,99	30.616.907,00	30.616.907,00	100,00	0,00	0,00	0,00	298.287.704,00	298.261.988,67	99,99	
		01					Приходи из буџета	267.670.797,00	267.645.081,67	99,99	0,00	0,00	0,00	0,00	0,00	0,00	267.670.797,00	267.645.081,67	99,99	
		04					Сопствени приходи буџетских корисника	0,00	0,00	0,00	30.616.907,00	30.616.907,00	100,00	0,00	0,00	0,00	30.616.907,00	30.616.907,00	100,00	
114	412						Социјални доприноси на терет послодавца	47.913.070,00	47.908.472,01	99,99	5.480.430,00	5.480.429,99	100,00	0,00	0,00	0,00	53.393.500,00	53.388.902,00	99,99	
		01					Приходи из буџета	47.913.070,00	47.908.472,01	99,99	0,00	0,00	0,00	0,00	0,00	0,00	47.913.070,00	47.908.472,01	99,99	
		04					Сопствени приходи буџетских корисника	0,00	0,00	0,00	5.480.430,00	5.480.429,99	100,00	0,00	0,00	0,00	5.480.430,00	5.480.429,99	100,00	
115	413						Накнаде у природи	2.641.174,00	2.051.092,16	77,66	0,00	0,00	0,00	0,00	0,00	0,00	2.641.174,00	2.051.092,16	77,66	
		01					Приходи из буџета	2.641.174,00	2.051.092,16	77,66	0,00	0,00	0,00	0,00	0,00	0,00	2.641.174,00	2.051.092,16	77,66	
116	414						Социјална давања запосленима	2.978.000,00	0,00	0,00	10.865.363,00	10.865.363,00	85,18	0,00	0,00	0,00	13.843.363,00	9.254.962,32	66,85	
		01					Приходи из буџета	2.978.000,00	0,00	0,00	0,00	0,00	0,00	0,00	0,00	2.978.000,00	0,00	0,00		
		04					Сопствени приходи буџетских корисника	0,00	0,00	0,00	10.865.363,00	10.865.363,00	85,18	0,00	0,00	0,00	10.865.363,00	9.254.962,32	85,18	
117	415						Накнаде трошкова за запослене	4.598.000,00	3.857.599,40	83,90	0,00	0,00	0,00	0,00	0,00	0,00	4.598.000,00	3.857.599,40	83,90	
		01					Приходи из буџета	4.598.000,00	3.857.599,40	83,90	0,00	0,00	0,00	0,00	0,00	0,00	4.598.000,00	3.857.599,40	83,90	
118	416						Награде запосленима и остали посебни расходи	1.136.655,00	921.647,50	81,08	7.300.000,00	7.362.379,00	100,85	0,00	0,00	0,00	8.436.655,00	8.284.026,50	98,19	
		01					Приходи из буџета	1.136.655,00	921.647,50	81,08	0,00	0,00	0,00	0,00	0,00	0,00	1.136.655,00	921.647,50	81,08	
		04					Сопствени приходи буџетских корисника	0,00	0,00	0,00	7.300.000,00	7.362.379,00	100,85	0,00	0,00	0,00	7.362.379,00	7.362.379,00	100,85	
119	421						Стални трошкови	43.398.954,00	34.102.927,45	78,58	3.703.850,00	3.498.196,35	94,45	0,00	0,00	0,00	47.102.804,00	37.601.123,80	79,83	
		01					Приходи из буџета	43.398.954,00	34.102.927,45	78,58	0,00	0,00	0,00	0,00	0,00	0,00	43.398.954,00	34.102.927,45	78,58	
		04					Сопствени приходи буџетских корисника	0,00	0,00	0,00	3.703.850,00	3.498.196,35	94,45	0,00	0,00	0,00	3.703.850,00	3.498.196,35	94,45	
120	422						Трошкови путовања	687.600,00	301.194,00	43,80	600.000,00	287.810,63	47,97	0,00	0,00	0,00	1.287.600,00	589.004,63	45,74	
		01					Приходи из буџета	687.600,00	301.194,00	43,80	0,00	0,00	0,00	0,00	0,00	0,00	687.600,00	301.194,00	43,80	
		04					Сопствени приходи буџетских корисника	0,00	0,00	0,00	600.000,00	287.810,63	47,97	0,00	0,00	0,00	600.000,00	287.810,63	47,97	
121	423						Услуге по уговору	109.848.000,00	75.416.208,79	68,66	300.000,00	300.000,00	100,00	0,00	0,00	0,00	110.148.000,00	75.716.208,79	68,74	
		01					Приходи из буџета	109.848.000,00	75.416.208,79	68,66	0,00	0,00	0,00	0,00	0,00	0,00	109.848.000,00	75.416.208,79	68,66	
		04					Сопствени приходи буџетских корисника	0,00	0,00	0,00	300.000,00	300.000,00	100,00	0,00	0,00	0,00	300.000,00	300.000,00	100,00	
122	424						Специјализоване услуге	137.910.000,00	96.840.109,45	70,22	0,00	0,00	0,00	0,00	0,00	0,00	137.910.000,00	96.840.109,45	70,22	
		01					Приходи из буџета	137.910.000,00	96.840.109,45	70,22	0,00	0,00	0,00	0,00	0,00	0,00	137.910.000,00	96.840.109,45	70,22	
		04					Сопствени приходи буџетских корисника	0,00	0,00	0,00	0,00	0,00	0,00	0,00	0,00	0,00	0,00	0,00	0,00	
123	425						Текуће поправке и одржавање	15.165.600,00	10.269.376,35	67,71	900.000,00	900.000,00	100,00	0,00	0,00	0,00	16.065.600,00	11.169.376,35	69,52	
		01					Приходи из буџета	15.165.600,00	10.269.376,35	67,71	0,00	0,00	0,00	0,00	0,00	0,00	15.165.600,00	10.269.376,35	67,71	

Раздео	Глава	Функ ција	Поз. буџета	Екон. клас.	Изв. фин.	ОПИС	СРЕДСТВА ИЗ БУЏЕТА			СРЕДСТВА ИЗ ДОДАТНИХ ПРИХОДА			УКУПНА СРЕДСТВА					
							План	Извршење	Инд. (9:8)	План	Извршење	Инд. (12:11)	План	Извршење	Инд. (15:14)			
																8	9	10
			1	2	3	4	5	6	7	8	9	10	11	12	13	14	15	16
		124	426		04	Сопствени приходи буџетских корисника		0,00	0,00	0,00	900.000,00	100,00	900.000,00	900.000,00	100,00	900.000,00	900.000,00	100,00
						Материјал		6.842.000,00	6.159.659,26	90,03	50.000,00	26.958,00	53,92	6.892.000,00	6.186.617,26	89,77		
					01	Приходи из буџета		6.842.000,00	6.159.659,26	90,03	0,00	0,00	0,00	6.842.000,00	6.159.659,26	90,03		
		125	431		04	Сопствени приходи буџетских корисника		0,00	0,00	0,00	50.000,00	26.958,00	53,92	50.000,00	26.958,00	53,92		
						Амортизација некретнина и опрема		0,00	0,00	0,00	6.498.374,00	9.127.770,07	140,46	6.498.374,00	9.127.770,07	140,46		
					04	Сопствени приходи буџетских корисника		0,00	0,00	0,00	6.498.374,00	5.876.411,59	90,43	6.498.374,00	5.876.411,59	90,43		
					09	Примања од продаје нефин. имовине		0,00	0,00	0,00	0,00	3.251.358,48	0,00	0,00	3.251.358,48	0,00		
		126	444		04	Пратећи трошкови задуживања		0,00	0,00	0,00	60.000,00	57.854,89	96,42	60.000,00	57.854,89	96,42		
					04	Сопствени приходи буџетских корисника		0,00	0,00	0,00	60.000,00	57.854,89	96,42	60.000,00	57.854,89	96,42		
		127	482			Порези, обавезне таксе и казне		16.765.000,00	13.423.312,37	80,07	1.500.000,00	1.486.574,64	99,10	18.265.000,00	14.909.887,01	81,63		
					01	Приходи из буџета		16.765.000,00	13.423.312,37	80,07	0,00	0,00	0,00	16.765.000,00	13.423.312,37	80,07		
					04	Сопствени приходи буџетских корисника		0,00	0,00	0,00	1.500.000,00	1.486.574,64	99,10	1.500.000,00	1.486.574,64	99,10		
		128	483			Новчане казне и пенали по решењу судова		93.658.920,42	93.658.920,41	100,00	4.945.000,00	6.266.513,58	126,72	98.603.920,42	99.925.433,99	101,34		
					01	Приходи из буџета		93.658.920,42	93.658.920,41	100,00	0,00	0,00	0,00	93.658.920,42	93.658.920,41	100,00		
					04	Сопствени приходи буџетских корисника		0,00	0,00	0,00	4.945.000,00	6.266.513,58	126,72	4.945.000,00	6.266.513,58	126,72		
		129	511			Зграде и грађевински објекти		76.606.542,00	45.244.889,18	59,06	0,00	0,00	0,00	76.606.542,00	45.244.889,18	59,06		
					01	Приходи из буџета		50.401.350,00	20.161.473,76	40,00	0,00	0,00	0,00	50.401.350,00	20.161.473,76	40,00		
					05	Донације од иностраних земаља		16.705.192,00	16.667.903,22	99,78	0,00	0,00	0,00	16.705.192,00	16.667.903,22	99,78		
					08	Донације од невладиних организација и појединаца		9.500.000,00	8.415.512,20	88,58	0,00	0,00	0,00	9.500.000,00	8.415.512,20	88,58		
		130	512			Машине и опрема		8.000.000,00	2.316.847,41	28,96	150.000,00	147.500,00	98,33	8.150.000,00	2.464.347,41	30,24		
					01	Приходи из буџета		8.000.000,00	2.316.847,41	28,96	0,00	0,00	0,00	8.000.000,00	2.316.847,41	28,96		
					04	Сопствени приходи буџетских корисника		0,00	0,00	0,00	150.000,00	147.500,00	98,33	150.000,00	147.500,00	98,33		
		131	513			Остале некретнине и опрема		47.748.630,00	10.999.394,98	23,04	0,00	0,00	0,00	47.748.630,00	10.999.394,98	23,04		
					01	Приходи из буџета		47.748.630,00	10.999.394,98	23,04	0,00	0,00	0,00	47.748.630,00	10.999.394,98	23,04		
		132	551			Нефинансијска имовина која се финансира из средстава за реализацију националног инвестиционог плана		0,00	0,00	0,00	0,00	0,00	0,00	0,00	0,00	0,00	0,00	0,00
						Извори финансирања за функцију 620:		0,00	0,00	0,00	0,00	0,00	0,00	0,00	0,00	0,00	0,00	0,00
					01	Приходи из буџета		857.363.750,42	686.033.316,97	80,02	0,00	0,00	0,00	857.363.750,42	686.033.316,97	80,02		
					04	Сопствени приходи буџетских корисника		0,00	0,00	0,00	72.969.924,00	71.562.497,99	98,07	72.969.924,00	71.562.497,99	98,07		
					05	Донације од иностраних земаља		16.705.192,00	16.667.903,22	99,78	0,00	0,00	0,00	16.705.192,00	16.667.903,22	99,78		
					08	Донације од невладиних организација и појединаца		9.500.000,00	8.415.512,20	88,58	0,00	0,00	0,00	9.500.000,00	8.415.512,20	88,58		
					09	Примања од продаје нефин. имовине		0,00	0,00	0,00	0,00	3.251.358,48	0,00	0,00	3.251.358,48	0,00		
						Укупно за функцију 620:		883.568.942,42	711.116.732,39	80,48	72.969.924,00	74.813.856,47	102,53	956.538.866,42	785.930.588,86	82,16		
						<i>Улична расвета</i>												
		133	511			Зграде и грађевински објекти		332.973.000,00	270.632.170,39	81,28	0,00	0,00	0,00	332.973.000,00	270.632.170,39	81,28		
					01	Приходи из буџета		232.973.000,00	170.632.170,39	73,24	0,00	0,00	0,00	232.973.000,00	170.632.170,39	73,24		

Раздео	Глава	Функ ција	Поз. бюжета	Екон. клас.	Изв. фин.	ОПИС	СРЕДСТВА ИЗ БУЖЕТА			СРЕДСТВА ИЗ ДОДАТНИХ ПРИХОДА			УКУПНА СРЕДСТВА				
							План	Извршење	Инд. (9:8)	План	Извршење	Инд. (12:11)	План	Извршење	Инд. (15:14)		
																7	8
			134	551		13	Нераспоређени вишак прихода из ранијих година	100.000.000,00	0,00	100,00	0,00	0,00	0,00	100.000.000,00	100.000.000,00	100,00	
						07	Нефинансијска имовина која се финансира из средстава за реализацију националног инвестиционог плана	0,00	0,00	0,00	0,00	0,00	0,00	0,00	0,00	0,00	0,00
							Донације од осталих нивоа власти	0,00	0,00	0,00	0,00	0,00	0,00	0,00	0,00	0,00	0,00
						01	Извори финансирања за функцију 640:										
						07	Приходи из буџета	232.973.000,00	170.632.170,39	73,24	0,00	0,00	0,00	0,00	232.973.000,00	170.632.170,39	73,24
						13	Донације од осталих нивоа власти	0,00	0,00	0,00	0,00	0,00	0,00	0,00	0,00	0,00	0,00
							Нераспоређени вишак прихода из ранијих година	100.000.000,00	100.000.000,00	100,00	0,00	0,00	0,00	0,00	100.000.000,00	100.000.000,00	100,00
							Укупно за функцију 640:	332.973.000,00	270.632.170,39	81,28	100.000.000,00	100.000.000,00	97.454.622,00	97.454.622,00	432.973.000,00	368.086.792,39	85,01
						01	Извори финансирања за главу 04.02:										
						04	Приходи из буџета	3.121.442.920,42	2.622.694.040,24	84,02	0,00	0,00	0,00	0,00	3.121.442.920,42	2.622.694.040,24	84,02
						05	Сопствени приходи буџетских корисника	0,00	0,00	0,00	0,00	127.969.924,00	138.139.023,12	107,95	127.969.924,00	138.139.023,12	107,95
						07	Донације од иностраних земаља	16.705.192,00	16.667.903,22	99,78	0,00	0,00	0,00	0,00	16.705.192,00	16.667.903,22	99,78
						08	Донације од осталих нивоа власти	0,00	0,00	0,00	0,00	741.758.884,00	256.189.696,26	34,54	741.758.884,00	256.189.696,26	34,54
						09	Донације од невладиних организација и појединачца	9.500.000,00	8.415.512,20	88,58	0,00	0,00	0,00	0,00	9.500.000,00	8.415.512,20	88,58
						10	Примања од продаје нефин. имовине	0,00	0,00	0,00	0,00	0,00	3.251.358,48	0,00	0,00	3.251.358,48	0,00
						12	Примања од домаћих задуживања	3.500.000.000,00	607.228.000,00	17,35	0,00	0,00	0,00	0,00	3.500.000.000,00	607.228.000,00	17,35
						13	Примања од отплате датих кредита и продаје фин.	62.600.000,00	18.217.000,00	29,10	0,00	0,00	0,00	0,00	62.600.000,00	18.217.000,00	29,10
						14	Нераспоређени вишак прихода из ранијих година	800.880.439,69	800.880.439,69	100,00	0,00	0,00	0,00	0,00	800.880.439,69	800.880.439,69	100,00
						15	Неутрошена средства од приватизације из прет.	51.079.760,31	51.079.760,31	100,00	0,00	0,00	0,00	0,00	51.079.760,31	51.079.760,31	100,00
							Неутрошена средства донација из претходних година	1.000.000,00	0,00	0,00	0,00	0,00	0,00	0,00	1.000.000,00	0,00	0,00
							Укупно за главу 04.02:	7.563.208.312,42	4.125.182.655,66	54,54	869.728.808,00	397.580.077,86	97,45	8.432.937.120,42	4.522.762.733,52	53,63	
						01	Извори финансирања за раздео 04:										
						04	Приходи из буџета	4.758.128.991,42	4.121.860.964,37	86,63	0,00	0,00	0,00	0,00	4.758.128.991,42	4.121.860.964,37	86,63
						05	Сопствени приходи буџетских корисника	0,00	0,00	0,00	0,00	127.969.924,00	138.139.023,12	107,95	127.969.924,00	138.139.023,12	107,95
						07	Донације од иностраних земаља	96.215.292,00	37.196.938,68	38,66	0,00	0,00	0,00	0,00	96.215.292,00	37.196.938,68	38,66
						08	Донације од осталих нивоа власти	131.836.017,00	33.274.648,00	25,24	0,00	0,00	0,00	0,00	131.836.017,00	33.274.648,00	25,24
						09	Донације од невладиних организација и појединачца	9.500.000,00	8.415.512,20	88,58	0,00	0,00	0,00	0,00	9.500.000,00	8.415.512,20	88,58
						10	Примања од продаје нефин. имовине	0,00	0,00	0,00	0,00	0,00	3.251.358,48	0,00	0,00	3.251.358,48	0,00
						12	Примања од домаћих задуживања	3.500.000.000,00	607.228.000,00	17,35	0,00	0,00	0,00	0,00	3.500.000.000,00	607.228.000,00	17,35
						13	Примања од отплате датих кредита и продаје фин.	62.600.000,00	18.217.000,00	29,10	0,00	0,00	0,00	0,00	62.600.000,00	18.217.000,00	29,10
						14	Нераспоређени вишак прихода из ранијих година	816.775.540,05	812.880.439,69	99,52	0,00	0,00	0,00	0,00	816.775.540,05	812.880.439,69	99,52
						15	Неутрошена средства од приватизације из прет.	51.079.760,31	51.079.760,31	100,00	0,00	0,00	0,00	0,00	51.079.760,31	51.079.760,31	100,00
							Неутрошена средства донација из претходних година	31.000.000,00	0,00	0,00	0,00	0,00	0,00	0,00	31.000.000,00	0,00	0,00
							Укупно за раздео 04:	9.457.135.600,78	5.690.153.263,25	60,17	869.728.808,00	397.580.077,86	45,71	10.326.864.408,78	6.087.733.341,11	58,95	
05	05.01	130	135	411		01	ГРАДСКА ПРАВА ЗА САОБРАЋАЈИ ПУТЕВЕ <i>Опште услуге</i>										
							Плате, додаци и накнаде запослених (зараде)	13.973.704,00	13.759.507,05	98,47	0,00	0,00	0,00	0,00	13.973.704,00	13.759.507,05	98,47
							Приходи из буџета	13.973.704,00	13.759.507,05	98,47	0,00	0,00	0,00	0,00	13.973.704,00	13.759.507,05	98,47
							Социјални доприноси на терет послодавца	2.501.290,00	2.462.951,89	98,47	0,00	0,00	0,00	0,00	2.501.290,00	2.462.951,89	98,47
							Приходи из буџета	2.501.290,00	2.462.951,89	98,47	0,00	0,00	0,00	0,00	2.501.290,00	2.462.951,89	98,47
							Накнаде у натури	236.730,00	208.530,52	88,09	0,00	0,00	0,00	0,00	236.730,00	208.530,52	88,09

Раздео	Глава	Функ ција	Поз. буџета	Екон. клас.	Изв. фин.	ОПИС	СРЕДСТВА ИЗ БУѢТА				СРЕДСТВА ИЗ ДОДАТНИХ ПРИХОДА				УКУПНА СРЕДСТВА			
							План	Извршење	Инд. (9:8)	План	Извршење	Инд. (12:11)	План	Извршење	Инд. (15:14)	План	Извршење	Инд. (15:14)
1	2	3	4	5	6	7	8	9	10	11	12	13	14	15	16			
					01	Приходи из буџета	236.730,00	208.530,52	88,09	0,00	0,00	0,00	236.730,00	208.530,52	88,09			
138	414					Социјална давања запосленима	1.385.180,00	227.319,68	16,41	0,00	0,00	0,00	1.385.180,00	227.319,68	16,41			
139	415				01	Приходи из буџета	1.385.180,00	227.319,68	16,41	0,00	0,00	0,00	1.385.180,00	227.319,68	16,41			
						Накнаде трошкова за запослене	418.516,00	372.209,30	88,94	0,00	0,00	0,00	418.516,00	372.209,30	88,94			
140	416				01	Приходи из буџета	418.516,00	372.209,30	88,94	0,00	0,00	0,00	418.516,00	372.209,30	88,94			
						Награде запосленима и остали посебни расходи	183.000,00	181.411,90	99,13	2.903.669,40	2.635.261,08	90,76	3.086.669,40	2.816.672,98	91,25			
					01	Приходи из буџета	183.000,00	181.411,90	99,13	0,00	0,00	0,00	183.000,00	181.411,90	99,13			
					04	Сопствени приходи буџетских корисника	0,00	0,00	0,00	2.903.669,40	2.635.261,08	90,76	2.903.669,40	2.635.261,08	90,76			
141	421					Стални трошкови	11.296,00	2.051,11	18,16	477.735,00	25.586,50	5,36	489.031,00	27.637,61	5,65			
					01	Приходи из буџета	11.296,00	2.051,11	18,16	0,00	0,00	0,00	11.296,00	2.051,11	18,16			
					04	Сопствени приходи буџетских корисника	0,00	0,00	0,00	477.735,00	25.586,50	5,36	477.735,00	25.586,50	5,36			
142	422					Трошкови путовања	449.110,00	55.154,22	12,28	0,00	0,00	0,00	449.110,00	55.154,22	12,28			
					01	Приходи из буџета	449.110,00	55.154,22	12,28	0,00	0,00	0,00	449.110,00	55.154,22	12,28			
143	423					Услуге по уговору	200.000,00	62.430,00	31,22	11.057.436,09	76.500,00	0,69	11.257.436,09	138.930,00	1,23			
					01	Приходи из буџета	200.000,00	62.430,00	31,22	0,00	0,00	0,00	200.000,00	62.430,00	31,22			
					04	Сопствени приходи буџетских корисника	0,00	0,00	0,00	1.418.595,60	76.500,00	5,39	1.418.595,60	76.500,00	5,39			
144	444				13	Нераспоређени вишак прихода из ранијих година	0,00	0,00	0,00	9.638.840,49	0,00	0,00	9.638.840,49	0,00	0,00			
						Пратећи трошкови задужевања	10.450,00	0,00	0,00	0,00	0,00	0,00	10.450,00	0,00	0,00			
					01	Приходи из буџета	10.450,00	0,00	0,00	0,00	0,00	0,00	10.450,00	0,00	0,00			
144_1	482					Порези, обавезне таксе и казне	0,00	0,00	0,00	200.000,00	348.600,00	174,30	200.000,00	348.600,00	174,30			
					04	Сопствени приходи буџетских корисника	0,00	0,00	0,00	200.000,00	348.600,00	174,30	200.000,00	348.600,00	174,30			
145	483					Начене казне и пенали по решењу судова	15.000.000,00	0,00	0,00	0,00	0,00	0,00	15.000.000,00	0,00	0,00			
					01	Приходи из буџета	15.000.000,00	0,00	0,00	0,00	0,00	0,00	15.000.000,00	0,00	0,00			
						Извори финансирања за функцију 130:												
					01	Приходи из буџета	34.369.276,00	17.331.565,67	50,43	0,00	0,00	0,00	34.369.276,00	17.331.565,67	50,43			
					04	Сопствени приходи буџетских корисника	0,00	0,00	0,00	5.000.000,00	3.085.947,58	61,72	5.000.000,00	3.085.947,58	61,72			
					13	Нераспоређени вишак прихода из ранијих година	0,00	0,00	0,00	9.638.840,49	0,00	0,00	9.638.840,49	0,00	0,00			
						Укупно за функцију 130:	34.369.276,00	17.331.565,67	50,43	14.638.840,49	3.085.947,58	21,08	49.008.116,49	20.417.513,25	41,66			
						<i>Други саобраћај</i>												
146	416					Награде запосленима и остали посебни расходи	2.174.303,00	597.182,09	27,47	0,00	0,00	0,00	2.174.303,00	597.182,09	27,47			
					01	Приходи из буџета	1.500.000,00	319.781,37	21,32	0,00	0,00	0,00	1.500.000,00	319.781,37	21,32			
					13	Нераспоређени вишак прихода из ранијих година	674.303,00	277.400,72	41,14	0,00	0,00	0,00	674.303,00	277.400,72	41,14			
146_1	421					Стални трошкови	460.000,00	97.232,00	21,14	0,00	0,00	0,00	460.000,00	97.232,00	21,14			
					01	Приходи из буџета	10.000,00	0,00	0,00	0,00	0,00	0,00	10.000,00	0,00	0,00			
					13	Нераспоређени вишак прихода из ранијих година	450.000,00	97.232,00	21,61	0,00	0,00	0,00	450.000,00	97.232,00	21,61			

Раздео/Глава	Функ ција	Поз. бюджета	Екон. клас.	Изв. фин.	ОПИС	СРЕДСТВА ИЗ БУДЖЕТА				СРЕДСТВА ИЗ ДОДАТНИХ ПРИХОДА				УКУПНА СРЕДСТВА			
						План	Извршење	Инд. (9:8)	Инд. (12:11)	План	Извршење	Инд. (12:11)	Инд. (15:14)	План	Извршење	План	Извршење
1	2	3	4	5	6	7	8	9	10	11	12	13	14	15	16		
147	422					Трошкови путовања	4.490.000,00	393.176,00	8,76	0,00	0,00	0,00	4.490.000,00	393.176,00	8,76		
	01					Приходи из буџета	2.990.000,00	0,00	0,00	0,00	0,00	0,00	2.990.000,00	0,00	0,00		
	13					Нераспоређени вишак прихода из ранијих година	1.500.000,00	393.176,00	26,21	0,00	0,00	0,00	1.500.000,00	393.176,00	26,21		
148	423					Услуге по уговору	36.100.000,00	7.959.510,20	22,05	0,00	0,00	0,00	36.100.000,00	7.959.510,20	22,05		
	01					Приходи из буџета	21.500.000,00	385.279,00	1,79	0,00	0,00	0,00	21.500.000,00	385.279,00	1,79		
	13					Нераспоређени вишак прихода из ранијих година	14.600.000,00	7.574.231,20	51,88	0,00	0,00	0,00	14.600.000,00	7.574.231,20	51,88		
149	426					Материјал	10.011.867,68	728.036,40	7,27	0,00	0,00	0,00	10.011.867,68	728.036,40	7,27		
	01					Приходи из буџета	1.500.000,00	0,00	0,00	0,00	0,00	0,00	1.500.000,00	0,00	0,00		
	13					Нераспоређени вишак прихода из ранијих година	8.511.867,68	728.036,40	8,55	0,00	0,00	0,00	8.511.867,68	728.036,40	8,55		
150	451					Субвенције јавним нефинансијским предузећима и организацијама	584.200.000,00	370.370.400,12	63,40	0,00	0,00	0,00	584.200.000,00	370.370.400,12	63,40		
Ова апропријација је намењена за :																	
1. Текуће субвенције у износу од																	
и то :							166.000.000,00	165.829.613,32	99,89	0,00	0,00	0,00	166.000.000,00	165.829.613,32	99,89		
-ЈГСП "Нови Сад"							150.000.000,00	150.000.000,00	100,00	0,00	0,00	0,00	150.000.000,00	150.000.000,00	100,00		
-ЈКП "Паркинг сервис"							16.000.000,00	15.829.613,32	98,94	0,00	0,00	0,00	16.000.000,00	15.829.613,32	98,94		
2. Капиталне субвенције износу од							418.200.000,00	204.540.786,80	48,90	0,00	0,00	0,00	418.200.000,00	204.540.786,80	48,90		
и то :							385.000.000,00	181.545.943,17	47,15	0,00	0,00	0,00	385.000.000,00	181.545.943,17	47,15		
-ЈКП "Нови Сад"							33.200.000,00	22.984.843,63	69,26	0,00	0,00	0,00	33.200.000,00	22.984.843,63	69,26		
-ЈКП "Паркинг сервис"							372.200.000,00	179.824.456,95	48,31	0,00	0,00	0,00	372.200.000,00	179.824.456,95	48,31		
150_1	512					Приходи из буџета	212.000.000,00	190.545.943,17	89,88	0,00	0,00	0,00	212.000.000,00	190.545.943,17	89,88		
	13					Нераспоређени вишак прихода из ранијих година	5.968.362,00	0,00	0,00	0,00	0,00	0,00	5.968.362,00	0,00	0,00		
	13					Нераспоређени вишак прихода из ранијих година	5.968.362,00	0,00	0,00	0,00	0,00	0,00	5.968.362,00	0,00	0,00		
Извори финансирања за функцију 451:																	
	01					Приходи из буџета	399.700.000,00	180.529.517,32	45,17	0,00	0,00	0,00	399.700.000,00	180.529.517,32	45,17		
	13					Нераспоређени вишак прихода из ранијих година	243.704.532,68	199.616.019,49	81,91	0,00	0,00	0,00	243.704.532,68	199.616.019,49	81,91		
						Укупно за функцију 451:	643.404.532,68	380.145.536,81	59,08	0,00	0,00	0,00	643.404.532,68	380.145.536,81	59,08		
Извори финансирања за главу 05.01:																	
	01					Приходи из буџета	434.069.276,00	197.861.082,99	45,58	0,00	0,00	0,00	434.069.276,00	197.861.082,99	45,58		
	04					Сопствени приходи буџетских корисника	0,00	0,00	0,00	5.000.000,00	3.085.947,58	61,72	5.000.000,00	3.085.947,58	61,72		
	13					Нераспоређени вишак прихода из ранијих година	243.704.532,68	199.616.019,49	81,91	9.638.840,49	0,00	0,00	253.343.373,17	199.616.019,49	78,79		
						Укупно за главу 05.01:	677.773.808,68	397.477.102,48	58,64	14.638.840,49	3.085.947,58	0,00	692.412.649,17	400.563.050,06	57,85		
Извори финансирања за раздео 05:																	
	01					Приходи из буџета	434.069.276,00	197.861.082,99	45,58	0,00	0,00	0,00	434.069.276,00	197.861.082,99	45,58		
	04					Сопствени приходи буџетских корисника	0,00	0,00	0,00	5.000.000,00	3.085.947,58	61,72	5.000.000,00	3.085.947,58	61,72		
	13					Нераспоређени вишак прихода из ранијих година	243.704.532,68	199.616.019,49	81,91	9.638.840,49	0,00	0,00	253.343.373,17	199.616.019,49	78,79		
						Укупно за раздео 05:	677.773.808,68	397.477.102,48	58,64	14.638.840,49	3.085.947,58	21,08	692.412.649,17	400.563.050,06	57,85		
06	06.01					ГРАДСКА УПРАВА ЗА УРБАНИЗАМ И СТАМБЕНЕ ПОСЛОВЕ											
						ГРАДСКА УПРАВА ЗА УРБАНИЗАМ И СТАМБЕНЕ ПОСЛОВЕ											
						Опште услуге											
						Плате, додаци и накнаде запослених (зараде)	62.713.125,00	61.054.894,45	97,36	0,00	0,00	0,00	62.713.125,00	61.054.894,45	97,36		
						Приходи из буџета	62.713.125,00	61.054.894,45	97,36	0,00	0,00	0,00	62.713.125,00	61.054.894,45	97,36		

Раздео	Глава	Функција	Поз. буџета	Екон. клас. фин.	ОПИС	СРЕДСТВА ИЗ БУѐТА			СРЕДСТВА ИЗ ДОДАТНИХ ПРИХОДА			УКУПНА СРЕДСТВА		
						План	Извршење	Инд. (9:8)	План	Извршење	Инд. (12:11)	План	Извршење	Инд. (15:14)
152	412	01			Социјални доприноси на терет послодавца	11.232.320,00	10.928.826,71	97,30	0,00	0,00	0,00	11.232.320,00	10.928.826,71	97,30
					Приходи из буџета	11.232.320,00	10.928.826,71	97,30	0,00	0,00	0,00	11.232.320,00	10.928.826,71	97,30
153	413				Накнаде у натури	1.460.074,00	1.323.856,14	90,67	0,00	0,00	0,00	1.460.074,00	1.323.856,14	90,67
					Приходи из буџета	1.460.074,00	1.323.856,14	90,67	0,00	0,00	0,00	1.460.074,00	1.323.856,14	90,67
154	414				Социјална давања запосленима	4.386.293,00	3.577.859,19	81,57	0,00	0,00	0,00	4.386.293,00	3.577.859,19	81,57
					Приходи из буџета	4.386.293,00	3.577.859,19	81,57	0,00	0,00	0,00	4.386.293,00	3.577.859,19	81,57
155	415				Накнаде трошкова за запослене	1.334.126,00	1.175.255,38	88,09	0,00	0,00	0,00	1.334.126,00	1.175.255,38	88,09
					Приходи из буџета	1.334.126,00	1.175.255,38	88,09	0,00	0,00	0,00	1.334.126,00	1.175.255,38	88,09
156	416				Наградe запосленима и остали посебни расходи	883.952,36	818.327,31	92,58	0,00	0,00	0,00	883.952,36	818.327,31	92,58
					Приходи из буџета	883.952,36	818.327,31	92,58	0,00	0,00	0,00	883.952,36	818.327,31	92,58
157	421				Стални трошкови	2.500,00	500,00	20,00	0,00	0,00	0,00	2.500,00	500,00	20,00
					Приходи из буџета	2.500,00	500,00	20,00	0,00	0,00	0,00	2.500,00	500,00	20,00
158	422				Трошкови путовања	368.500,00	231.187,83	62,74	0,00	0,00	0,00	368.500,00	231.187,83	62,74
					Приходи из буџета	368.500,00	231.187,83	62,74	0,00	0,00	0,00	368.500,00	231.187,83	62,74
159	423				Услуге по уговору	504.000,00	251.252,10	49,85	0,00	0,00	0,00	504.000,00	251.252,10	49,85
					Приходи из буџета	504.000,00	251.252,10	49,85	0,00	0,00	0,00	504.000,00	251.252,10	49,85
160	444				Пратећи трошкови задуживања	2.500,00	0,00	0,00	0,00	0,00	0,00	2.500,00	0,00	0,00
					Приходи из буџета	2.500,00	0,00	0,00	0,00	0,00	0,00	2.500,00	0,00	0,00
161	483				Новчане казне и пенали по решењу судова	1.180.578,48	488.772,98	41,40	0,00	0,00	0,00	1.180.578,48	488.772,98	41,40
					Приходи из буџета	1.180.578,48	488.772,98	41,40	0,00	0,00	0,00	1.180.578,48	488.772,98	41,40
					Извори финансирања за функцију 130:									
					Приходи из буџета	84.067.968,84	79.850.732,09	94,98	0,00	0,00	0,00	84.067.968,84	79.850.732,09	94,98
					Укупно за функцију 130:	84.067.968,84	79.850.732,09	94,98	0,00	0,00	0,00	84.067.968,84	79.850.732,09	94,98
					<i>Остале опште услуге</i>									
162	423				Услуге по уговору	249.000,00	5.762,00	2,31	0,00	0,00	0,00	249.000,00	5.762,00	2,31
					Приходи из буџета	249.000,00	5.762,00	2,31	0,00	0,00	0,00	249.000,00	5.762,00	2,31
163	451				Субвенције јавним нефинансијским предузећима и организацијама	191.000.000,00	179.428.525,94	93,94	0,00	0,00	0,00	191.000.000,00	179.428.525,94	93,94
					Ова апропријација је намењена за									
					-Капиталне субвенције за ЈКП "Стан"									
					у износу од	61.000.000,00	49.428.525,94	81,03	0,00	0,00	0,00	61.000.000,00	49.428.525,94	81,03
					-Текуће субвенције за ЈП "Урбанизам"									
					у износу од	130.000.000,00	130.000.000,00	100,00	0,00	0,00	0,00	130.000.000,00	130.000.000,00	100,00
					Приходи из буџета	191.000.000,00	179.428.525,94	93,94	0,00	0,00	0,00	191.000.000,00	179.428.525,94	93,94
					Извори финансирања за функцију 133:									
					Приходи из буџета	191.249.000,00	179.434.287,94	93,82	0,00	0,00	0,00	191.249.000,00	179.434.287,94	93,82

Раздео	Глава	Функ- ција	Поз. бюжета	Екон. клас.	Изв. фин.	ОПИС	СРЕДСТВА ИЗ БУЖЕТА				СРЕДСТВА ИЗ ДОДАТНИХ ПРИХОДА				Инд. (15:14) Извршење
							План	Извршење	Инд. (9:8)	План	Извршење	Инд. (12:11)	План	Извршење	
1	2	3	4	5	6	7	8	9	10	11	12	13	14	15	16
							191.249.000,00	179.434.287,94	93,82	0,00	0,00	0,00	191.249.000,00	179.434.287,94	93,82
						Укупно за функцију 133:									
		01				Извори финансирања за главу 06.01:									
						Приходи из буџета	275.316.968,84	259.285.020,03	94,18	0,00	0,00	0,00	275.316.968,84	259.285.020,03	94,18
						Укупно за главу 06.01:	275.316.968,84	259.285.020,03	94,18	0,00	0,00	0,00	275.316.968,84	259.285.020,03	94,18
06.02						СТАМБЕНА АГЕНЦИЈА ГРАДА НОВОГ САЈА									
		164	411			Плате, додаци и накнаде запослених (зараде)	0,00	0,00	0,00	3.009.033,00	2.331.449,22	77,48	3.009.033,00	2.331.449,22	77,48
						Примања од продаје нефин. имовине	0,00	0,00	0,00	3.009.033,00	2.331.449,22	77,48	3.009.033,00	2.331.449,22	77,48
		165	412			Социјални доприноси на терет послодавца	0,00	0,00	0,00	538.522,00	417.520,36	77,53	538.522,00	417.520,36	77,53
						Примања од продаје нефин. имовине	0,00	0,00	0,00	538.522,00	417.520,36	77,53	538.522,00	417.520,36	77,53
		165_1	413			Накнаде у нетури	0,00	0,00	0,00	64.066,00	32.081,54	50,08	64.066,00	32.081,54	50,08
						Примања од продаје нефин. имовине	0,00	0,00	0,00	64.066,00	32.081,54	50,08	64.066,00	32.081,54	50,08
		166	414			Социјална давања запосленима	0,00	0,00	0,00	673.296,00	148.182,00	22,01	673.296,00	148.182,00	22,01
						Примања од продаје нефин. имовине	0,00	0,00	0,00	673.296,00	148.182,00	22,01	673.296,00	148.182,00	22,01
		166_1	415			Накнаде трошкова за запослене	0,00	0,00	0,00	19.344,00	10.686,95	55,25	19.344,00	10.686,95	55,25
						Примања од продаје нефин. имовине	0,00	0,00	0,00	19.344,00	10.686,95	55,25	19.344,00	10.686,95	55,25
		167	421			Стални трошкови	0,00	0,00	0,00	1.349.359,00	291.824,17	21,63	1.349.359,00	291.824,17	21,63
						Примања од продаје нефин. имовине	0,00	0,00	0,00	1.349.359,00	291.824,17	21,63	1.349.359,00	291.824,17	21,63
		167_1	422			Трошкови путовања	0,00	0,00	0,00	52.726,00	54.368,20	103,11	52.726,00	54.368,20	103,11
						Примања од продаје нефин. имовине	0,00	0,00	0,00	52.726,00	54.368,20	103,11	52.726,00	54.368,20	103,11
		168	423			Услуге по уговору	0,00	0,00	0,00	15.549.888,00	6.844.613,07	44,02	15.549.888,00	6.844.613,07	44,02
						Примања од продаје нефин. имовине	0,00	0,00	0,00	15.549.888,00	6.844.613,07	44,02	15.549.888,00	6.844.613,07	44,02
		169	425			Текуће исправке и одржавање	0,00	0,00	0,00	272.685,00	125.107,72	45,88	272.685,00	125.107,72	45,88
						Примања од продаје нефин. имовине	0,00	0,00	0,00	272.685,00	125.107,72	45,88	272.685,00	125.107,72	45,88
		170	426			Материјал	0,00	0,00	0,00	999.805,00	410.611,70	41,07	999.805,00	410.611,70	41,07
						Примања од продаје нефин. имовине	0,00	0,00	0,00	999.805,00	410.611,70	41,07	999.805,00	410.611,70	41,07
		170_1	431			Амортизација некретнина и опреме	0,00	0,00	0,00	0,00	14.125.349,63	0,00	0,00	14.125.349,63	0,00
						Примања од продаје нефин. имовине	0,00	0,00	0,00	0,00	14.125.349,63	0,00	0,00	14.125.349,63	0,00
		171	482			Порези, обавезне таксе и казне	0,00	0,00	0,00	1.400.000,00	193.807,18	13,84	1.400.000,00	193.807,18	13,84
						Примања од продаје нефин. имовине	0,00	0,00	0,00	1.400.000,00	193.807,18	13,84	1.400.000,00	193.807,18	13,84
		172	512			Машине и опрема	0,00	0,00	0,00	364.158,00	325.966,63	89,51	364.158,00	325.966,63	89,51
						Примања од продаје нефин. имовине	0,00	0,00	0,00	364.158,00	325.966,63	89,51	364.158,00	325.966,63	89,51
		173	621			Набавка домаће финансијске имовине	0,00	0,00	0,00	15.000.000,00	0,00	0,00	15.000.000,00	0,00	0,00
						Примања од продаје нефин. имовине	0,00	0,00	0,00	15.000.000,00	0,00	0,00	15.000.000,00	0,00	0,00

Раздео	Глава	Функ ција	Поз. буџета	Екон. клас.	Изв. фин.	ОПИС	СРЕДСТВА ИЗ БУѐТА		Инд. (9:8)	СРЕДСТВА ИЗ ДОДАТНИХ ПРИХОДА		Инд. (12:11)	УКУПНА СРЕДСТВА		Инд. (15:14)	
							План	Извршење		План	Извршење		План	Извршење		
1	2	3	4	5	6	7	8	9	10	11	12	13	14	15	16	
						Извори финансирања за функцију 610:										
						Примања од продаје нефин. имовине	0,00	0,00	0,00	39.292.882,00	25.311.568,37	64,42	39.292.882,00	25.311.568,37	64,42	
						Укупно за функцију 610:	0,00	0,00	0,00	39.292.882,00	25.311.568,37	64,42	39.292.882,00	25.311.568,37	64,42	
						Извори финансирања за главу 06.02:										
						Примања од продаје нефин. имовине	0,00	0,00	0,00	39.292.882,00	25.311.568,37	64,42	39.292.882,00	25.311.568,37	64,42	
						Укупно за главу 06.02:	0,00	0,00	0,00	39.292.882,00	25.311.568,37	64,42	39.292.882,00	25.311.568,37	64,42	
06.03						ЛП "ПОСЛОВНИ ПРОСТОР"										
						<i>Развој заједнице</i>										
					620	Плате, додаци и накнаде запослених (зарале)	69.216.693,00	69.208.272,68	99,99	0,00	0,00	0,00	69.216.693,00	69.208.272,68	99,99	
						Приходи из буџета	69.216.693,00	69.208.272,68	99,99	0,00	0,00	0,00	69.216.693,00	69.208.272,68	99,99	
					175	412 Социјални доприноси на терет послодавца	12.389.307,00	12.388.280,87	99,99	0,00	0,00	0,00	12.389.307,00	12.388.280,87	99,99	
						Приходи из буџета	12.389.307,00	12.388.280,87	99,99	0,00	0,00	0,00	12.389.307,00	12.388.280,87	99,99	
					176	413 Накнаде у натури	210.000,00	167.170,08	79,60	0,00	0,00	0,00	210.000,00	167.170,08	79,60	
						Приходи из буџета	210.000,00	167.170,08	79,60	0,00	0,00	0,00	210.000,00	167.170,08	79,60	
					177	414 Социјална давања запосленима	1.577.000,00	640.144,18	40,59	400.000,00	400.000,00	2.275.340,64	568,84	1.977.000,00	2.915.484,82	147,47
						Приходи из буџета	1.577.000,00	640.144,18	40,59	0,00	0,00	0,00	1.577.000,00	640.144,18	40,59	
					04	Сопствени приходи буџетских корисника	0,00	0,00	0,00	0,00	0,00	2.275.340,64	0,00	2.275.340,64	0,00	
					13	Нераспоређени вишак прихода из ранијих година	0,00	0,00	0,00	400.000,00	400.000,00	0,00	400.000,00	0,00	0,00	
					178	415 Накнаде трошкова за запослене	890.000,00	801.715,91	90,08	0,00	0,00	0,00	890.000,00	801.715,91	90,08	
						Приходи из буџета	890.000,00	801.715,91	90,08	0,00	0,00	0,00	890.000,00	801.715,91	90,08	
					179	416 Награде запосленима и остали посебни расходи	5.060.000,00	4.418.839,85	87,33	0,00	0,00	0,00	5.060.000,00	4.418.839,85	87,33	
						Приходи из буџета	5.060.000,00	4.418.839,85	87,33	0,00	0,00	0,00	5.060.000,00	4.418.839,85	87,33	
					180	421 Стални трошкови	66.230.000,00	60.702.629,09	91,65	45.864.268,18	45.864.268,18	28.052.161,65	61,16	112.094.268,18	88.754.790,74	79,18
						Приходи из буџета	66.230.000,00	60.702.629,09	91,65	0,00	0,00	0,00	66.230.000,00	60.702.629,09	91,65	
					04	Сопствени приходи буџетских корисника	0,00	0,00	0,00	43.400.000,00	43.400.000,00	57,35	43.400.000,00	24.887.893,08	57,35	
					13	Нераспоређени вишак прихода из ранијих година	0,00	0,00	0,00	2.464.268,18	2.464.268,18	128,41	2.464.268,18	3.164.268,57	128,41	
					181	422 Трошкови путовања	160.000,00	80.939,19	50,59	0,00	0,00	0,00	160.000,00	80.939,19	50,59	
						Приходи из буџета	160.000,00	80.939,19	50,59	0,00	0,00	0,00	160.000,00	80.939,19	50,59	
					182	423 Услуге по уговору	23.831.000,00	14.246.339,66	59,78	800.000,00	800.000,00	0,00	0,00	24.631.000,00	14.246.339,66	57,84
						Приходи из буџета	23.831.000,00	14.246.339,66	59,78	0,00	0,00	0,00	23.831.000,00	14.246.339,66	59,78	
					04	Сопствени приходи буџетских корисника	0,00	0,00	0,00	500.000,00	500.000,00	0,00	500.000,00	0,00	0,00	
					13	Нераспоређени вишак прихода из ранијих година	0,00	0,00	0,00	300.000,00	300.000,00	0,00	300.000,00	0,00	0,00	
					183	424 Специјализоване услуге	940.000,00	695.538,00	73,99	0,00	0,00	0,00	940.000,00	695.538,00	73,99	
						Приходи из буџета	940.000,00	695.538,00	73,99	0,00	0,00	0,00	940.000,00	695.538,00	73,99	
					184	425 Текуће поправке и одржавање	147.970.000,00	114.865.830,63	77,63	3.900.321,39	3.900.321,39	2.461.719,25	63,12	151.870.321,39	117.327.549,88	77,26
						Приходи из буџета	147.970.000,00	114.865.830,63	77,63	0,00	0,00	0,00	147.970.000,00	114.865.830,63	77,63	
						Приходи из буџета	118.970.000,00	102.850.341,42	86,45	0,00	0,00	0,00	118.970.000,00	102.850.341,42	86,45	

Раздео	Глава	Функција	Поз. буџета	Екон. клас. буџета	Иза. фин.	ОПИС	СРЕДСТВА ИЗ БУЏЕТА			СРЕДСТВА ИЗ ДОДАТНИХ ПРИХОДА			УКУПНА СРЕДСТВА		
							План	Извршење	Инд. (9:8)	План	Извршење	Инд. (12:11)	План	Извршење	Инд. (15:14)
1	2	3	4	5	6	7	8	9	10	11	12	13	14	15	16
						01	854.500.000,00	689.042.279,80	80,64	0,00	0,00	0,00	854.500.000,00	689.042.279,80	80,64
						04	0,00	0,00	0,00	160.000.000,00	34.230.425,17	21,39	160.000.000,00	34.230.425,17	21,39
						07	4.000.000,00	3.999.992,13	100,00	0,00	0,00	0,00	4.000.000,00	3.999.992,13	100,00
						13	70.500.000,00	37.066.419,28	52,58	4.064.589,57	4.064.589,57	100,00	74.564.589,57	41.131.008,85	55,16
						Укупно за главу 06.08:	923.000.000,00	730.108.691,21	78,59	164.064.589,57	38.295.014,74	23,34	1.093.064.589,57	768.403.705,95	70,30
						Извори финансирања за раздео 06:									
						01	1.129.816.968,84	948.327.299,83	83,94	0,00	0,00	0,00	1.129.816.968,84	948.327.299,83	83,94
						04	0,00	0,00	0,00	160.000.000,00	34.230.425,17	21,39	160.000.000,00	34.230.425,17	21,39
						07	4.000.000,00	3.999.992,13	100,00	0,00	0,00	0,00	4.000.000,00	3.999.992,13	100,00
						09	0,00	0,00	0,00	39.292.882,00	25.311.568,37	64,42	39.292.882,00	25.311.568,37	64,42
						13	70.500.000,00	37.066.419,28	52,58	4.064.589,57	4.064.589,57	100,00	74.564.589,57	41.131.008,85	55,16
						Укупно за раздео 06:	1.204.316.968,84	989.393.711,24	82,15	203.357.471,57	63.606.583,11	31,28	1.407.674.440,41	1.053.000.294,35	74,80
07						ГРАДСКА ПРАВА ЗА ЗАШТИТУ ЖИВОТНЕ СРЕДИНЕ									
						<i>Опште услуге</i>									
						193	411	16.204.358,42	96,65	0,00	0,00	0,00	16.204.358,42	16.204.358,42	96,65
						194	412	16.204.358,42	96,65	0,00	0,00	0,00	16.204.358,42	16.204.358,42	96,65
						195	413	2.900.580,04	96,65	0,00	0,00	0,00	2.900.580,04	2.900.580,04	96,65
						196	414	2.900.580,04	96,65	0,00	0,00	0,00	2.900.580,04	2.900.580,04	96,65
						197	415	215.594,10	82,92	0,00	0,00	0,00	215.594,10	215.594,10	82,92
						198	416	716.078,14	36,51	0,00	0,00	0,00	1.961.400,00	716.078,14	36,51
						199	421	356.297,34	86,90	0,00	0,00	0,00	410.000,00	356.297,34	86,90
						200	422	47.167,29	36,28	0,00	0,00	0,00	130.000,00	47.167,29	36,28
						201	423	22.440,00	32,52	0,00	0,00	0,00	69.000,00	22.440,00	32,52
						202	444	22.440,00	32,52	0,00	0,00	0,00	69.000,00	22.440,00	32,52
						203	483	0,00	0,00	0,00	0,00	0,00	1.000,00	0,00	0,00

Раздео	Глава	Функција	Поз. буџета	Екон. клас. фин.	ОПИС	СРЕДСТВА ИЗ БУѐТА				СРЕДСТВА ИЗ ДОДАТНИХ ПРИХОДА				УКУПНА СРЕДСТВА			
						План		Извршење		План		Извршење		План		Извршење	
						8	9	10	11	12	13	14	15	16			
208	411				Плате, додаци и накнаде запослених (зараде)	16.850.296,00	16.199.898,66	96,14	0,00	0,00	0,00	16.850.296,00	16.199.898,66	96,14			
		01			Приходи из буџета	16.850.296,00	16.199.898,66	96,14	0,00	0,00	0,00	16.850.296,00	16.199.898,66	96,14			
209	412				Социјални доприноси на терет послодавца	3.016.201,00	2.899.781,78	96,14	0,00	0,00	0,00	3.016.201,00	2.899.781,78	96,14			
		01			Приходи из буџета	3.016.201,00	2.899.781,78	96,14	0,00	0,00	0,00	3.016.201,00	2.899.781,78	96,14			
210	413				Накнаде у натури	499.000,00	421.653,45	84,50	0,00	0,00	0,00	499.000,00	421.653,45	84,50			
		01			Приходи из буџета	499.000,00	421.653,45	84,50	0,00	0,00	0,00	499.000,00	421.653,45	84,50			
211	414				Социјална давања запосленима	1.161.480,00	151.980,00	13,09	0,00	0,00	0,00	1.161.480,00	151.980,00	13,09			
		01			Приходи из буџета	1.161.480,00	151.980,00	13,09	0,00	0,00	0,00	1.161.480,00	151.980,00	13,09			
212	415				Накнаде трошкова за запослене	359.000,00	281.956,72	78,54	0,00	0,00	0,00	359.000,00	281.956,72	78,54			
		01			Приходи из буџета	359.000,00	281.956,72	78,54	0,00	0,00	0,00	359.000,00	281.956,72	78,54			
213	416				Награде запосленима и остали посебни расходи	265.000,00	263.574,55	99,46	0,00	0,00	0,00	265.000,00	263.574,55	99,46			
		01			Приходи из буџета	265.000,00	263.574,55	99,46	0,00	0,00	0,00	265.000,00	263.574,55	99,46			
214	421				Стални трошкови	25.000,00	4.095,90	16,38	0,00	0,00	0,00	25.000,00	4.095,90	16,38			
		01			Приходи из буџета	25.000,00	4.095,90	16,38	0,00	0,00	0,00	25.000,00	4.095,90	16,38			
215	422				Трошкови путовања	250.000,00	66.232,82	26,49	0,00	0,00	0,00	250.000,00	66.232,82	26,49			
		01			Приходи из буџета	250.000,00	66.232,82	26,49	0,00	0,00	0,00	250.000,00	66.232,82	26,49			
216	423				Услуге по уговору	100.000,00	17.402,00	17,40	0,00	0,00	0,00	100.000,00	17.402,00	17,40			
		01			Приходи из буџета	100.000,00	17.402,00	17,40	0,00	0,00	0,00	100.000,00	17.402,00	17,40			
217	444				Пратећи трошкови задуживања	10.500,00	0,00	0,00	0,00	0,00	0,00	10.500,00	0,00	0,00			
		01			Приходи из буџета	10.500,00	0,00	0,00	0,00	0,00	0,00	10.500,00	0,00	0,00			
218	483				Новчане казне и пенали по решењу судова	1.000,00	0,00	0,00	0,00	0,00	0,00	1.000,00	0,00	0,00			
		01			Приходи из буџета	1.000,00	0,00	0,00	0,00	0,00	0,00	1.000,00	0,00	0,00			
		01			Приходи из буџета	1.000,00	0,00	0,00	0,00	0,00	0,00	1.000,00	0,00	0,00			
		01			Извори финансирања за функцију 130:												
		01			Приходи из буџета	22.537.477,00	20.306.575,88	90,10	0,00	0,00	0,00	22.537.477,00	20.306.575,88	90,10			
					Укупно за функцију 130:	22.537.477,00	20.306.575,88	90,10	0,00	0,00	0,00	22.537.477,00	20.306.575,88	90,10			
320					Услуге противпожарне заштите												
		219	421		Стални трошкови	105.000,00	11.818,61	11,26	0,00	0,00	0,00	105.000,00	11.818,61	11,26			
					Приходи из буџета	105.000,00	11.818,61	11,26	0,00	0,00	0,00	105.000,00	11.818,61	11,26			
		220	423		Услуге по уговору	1.376.000,00	1.178.198,56	85,62	0,00	0,00	0,00	1.376.000,00	1.178.198,56	85,62			
					Приходи из буџета	1.376.000,00	1.178.198,56	85,62	0,00	0,00	0,00	1.376.000,00	1.178.198,56	85,62			
		221	426		Материјал	230.000,00	229.870,00	99,94	0,00	0,00	0,00	230.000,00	229.870,00	99,94			
					Приходи из буџета	230.000,00	229.870,00	99,94	0,00	0,00	0,00	230.000,00	229.870,00	99,94			
		01			Извори финансирања за функцију 320:												
		01			Приходи из буџета	1.711.000,00	1.419.887,17	82,99	0,00	0,00	0,00	1.711.000,00	1.419.887,17	82,99			

Раздео	Глава	Функција	Поз. буџета	Екон. клас. фин.	ОПИС	СРЕДСТВА ИЗ БУЏЕТА			СРЕДСТВА ИЗ ДОДАТНИХ ПРИХОДА			УКУПНА СРЕДСТВА			Инд. Извршење (15:14)
						План	Извршење	Инд. (9:8)	План	Извршење	Инд. (12:11)	План	Извршење	Инд. (15:14)	
421	222	423	01		Услуге по уговору	1.711.000,00	1.419.887,17	82,99	0,00	0,00	0,00	1.711.000,00	1.419.887,17	82,99	
					Приходи из буџета	1.286.120,00	92.478,15	7,19	0,00	0,00	0,00	1.286.120,00	92.478,15	7,19	
					Приходи из буџета	1.286.120,00	92.478,15	7,19	0,00	0,00	0,00	1.286.120,00	92.478,15	7,19	
490	223	421	01		Стални трошкови	1.421.000,00	219.605,32	15,45	0,00	0,00	0,00	1.421.000,00	219.605,32	15,45	
					Приходи из буџета	1.421.000,00	219.605,32	15,45	0,00	0,00	0,00	1.421.000,00	219.605,32	15,45	
	224	423	01		Услуге по уговору	1.500.000,00	200.000,00	13,33	0,00	0,00	0,00	1.500.000,00	200.000,00	13,33	
					Приходи из буџета	1.500.000,00	200.000,00	13,33	0,00	0,00	0,00	1.500.000,00	200.000,00	13,33	
	224_1	465	01		Остале донације и трансфери	2.600.000,00	2.600.000,00	100,00	0,00	0,00	0,00	2.600.000,00	2.600.000,00	100,00	
					Приходи из буџета	0,00	0,00	0,00	0,00	0,00	0,00	0,00	0,00	0,00	
					Донације од осталих нивоа власти	2.600.000,00	2.600.000,00	100,00	0,00	0,00	0,00	2.600.000,00	2.600.000,00	100,00	
	225	481	01		Дотације невладиним организацијама	5.900.000,00	5.722.500,00	96,99	0,00	0,00	0,00	5.900.000,00	5.722.500,00	96,99	
					Приходи из буџета	5.900.000,00	5.722.500,00	96,99	0,00	0,00	0,00	5.900.000,00	5.722.500,00	96,99	
473	226	423	01		Услуге по уговору	4.000.000,00	3.578.940,00	89,47	0,00	0,00	0,00	4.000.000,00	3.578.940,00	89,47	
					Приходи из буџета	4.000.000,00	3.578.940,00	89,47	0,00	0,00	0,00	4.000.000,00	3.578.940,00	89,47	
					Приходи из буџета	4.000.000,00	3.578.940,00	89,47	0,00	0,00	0,00	4.000.000,00	3.578.940,00	89,47	
					Донације од осталих нивоа власти	2.600.000,00	2.600.000,00	100,00	0,00	0,00	0,00	2.600.000,00	2.600.000,00	100,00	
					Укупно за функцију 480:	11.421.000,00	8.742.105,32	76,54	0,00	0,00	0,00	11.421.000,00	8.742.105,32	76,54	
					Трошкови	0,00	0,00	0,00	0,00	0,00	0,00	0,00	0,00	0,00	
					Услуге по уговору	4.000.000,00	3.578.940,00	89,47	0,00	0,00	0,00	4.000.000,00	3.578.940,00	89,47	
					Приходи из буџета	4.000.000,00	3.578.940,00	89,47	0,00	0,00	0,00	4.000.000,00	3.578.940,00	89,47	
					Приходи из буџета	4.000.000,00	3.578.940,00	89,47	0,00	0,00	0,00	4.000.000,00	3.578.940,00	89,47	
					Донације од осталих нивоа власти	2.600.000,00	2.600.000,00	100,00	0,00	0,00	0,00	2.600.000,00	2.600.000,00	100,00	
					Укупно за функцију 473:	4.000.000,00	3.578.940,00	89,47	0,00	0,00	0,00	4.000.000,00	3.578.940,00	89,47	
					Извори финансирања за функцију 473:	4.000.000,00	3.578.940,00	89,47	0,00	0,00	0,00	4.000.000,00	3.578.940,00	89,47	
					Приходи из буџета	4.000.000,00	3.578.940,00	89,47	0,00	0,00	0,00	4.000.000,00	3.578.940,00	89,47	
					Укупно за функцију 473:	4.000.000,00	3.578.940,00	89,47	0,00	0,00	0,00	4.000.000,00	3.578.940,00	89,47	
					Извори финансирања за главу 08.01:	38.355.597,00	31.539.986,52	82,23	0,00	0,00	0,00	38.355.597,00	31.539.986,52	82,23	
					Приходи из буџета	2.600.000,00	2.600.000,00	100,00	0,00	0,00	0,00	2.600.000,00	2.600.000,00	100,00	
					Донације од осталих нивоа власти	2.600.000,00	2.600.000,00	100,00	0,00	0,00	0,00	2.600.000,00	2.600.000,00	100,00	
					Укупно за главу 08.01:	40.955.597,00	34.139.986,52	83,36	0,00	0,00	0,00	40.955.597,00	34.139.986,52	83,36	
08.02					БУЏЕТСКИ ФОНД ЗА ФИНАНСИРАЊЕ АКТИВНЕ ПОЛИТИКЕ ЗАПОШЉАВАЊА	0,00	0,00	0,00	0,00	0,00	0,00	0,00	0,00	0,00	
	412	423	01		Услуге по уговору	9.250.000,00	6.434.248,05	69,56	0,00	0,00	0,00	9.250.000,00	6.434.248,05	69,56	
					Приходи из буџета	9.250.000,00	6.434.248,05	69,56	0,00	0,00	0,00	9.250.000,00	6.434.248,05	69,56	
					Специјализоване услуге	10.000.000,00	9.979.520,00	99,80	0,00	0,00	0,00	10.000.000,00	9.979.520,00	99,80	
					Приходи из буџета	10.000.000,00	9.979.520,00	99,80	0,00	0,00	0,00	10.000.000,00	9.979.520,00	99,80	
	229	451	01		Субвенције јавним нефинансијским предузећима и организацијама	1.604.000,00	719.663,84	44,87	0,00	0,00	0,00	1.604.000,00	719.663,84	44,87	

Раздео	Глава	Функција	Поз. буџета	Екон. клас. фин.	ОПИС	СРЕДСТВА ИЗ БУѐТА			СРЕДСТВА ИЗ ДОДАТНИХ ПРИХОДА			УКУПНА СРЕДСТВА		
						План	Извршење	Инд. (9:8)	План	Извршење	Инд. (12:11)	План	Извршење	Инд. (15:14)
238	411	01	01	01	Туризам	12.018.590,97	11.493.920,09	95,63	0,00	10.954,76	0,00	12.018.590,97	11.504.874,85	95,73
		04			Плате, додаци и накнаде запослених (зараде)	12.018.590,97	11.493.920,09	95,63	0,00	0,00	0,00	12.018.590,97	11.493.920,09	95,63
					Приходи из буџета	0,00	0,00	0,00	0,00	10.954,76	0,00	0,00	10.954,76	0,00
239	412	01	01	01	Социјални доприноси на терет послодавца	2.162.289,71	2.059.372,70	95,24	0,00	0,00	0,00	2.162.289,71	2.059.372,70	95,24
					Приходи из буџета	2.162.289,71	2.059.372,70	95,24	0,00	0,00	0,00	2.162.289,71	2.059.372,70	95,24
240	413	01	01	01	Накнаде у натури	127.500,00	58.031,89	45,52	0,00	0,00	0,00	127.500,00	58.031,89	45,52
					Приходи из буџета	127.500,00	58.031,89	45,52	0,00	0,00	0,00	127.500,00	58.031,89	45,52
241	414	01	01	01	Социјална давања запосленима	446.800,00	0,00	0,00	80.000,00	0,00	0,00	526.800,00	0,00	0,00
		04			Приходи из буџета	446.800,00	0,00	0,00	0,00	0,00	0,00	446.800,00	0,00	0,00
					Сопствени приходи буџетских корисника	0,00	0,00	0,00	80.000,00	0,00	0,00	80.000,00	0,00	0,00
242	415	01	01	01	Накнаде трошкова за запослене	396.000,00	287.340,19	72,56	100.000,00	114.867,59	114,87	496.000,00	402.207,78	81,09
					Приходи из буџета	396.000,00	287.340,19	72,56	0,00	0,00	0,00	396.000,00	287.340,19	72,56
		04			Сопствени приходи буџетских корисника	0,00	0,00	0,00	100.000,00	22.550,17	22,55	100.000,00	22.550,17	22,55
243	416	13			Нераспоређени вишак прихода из ранијих година	1.000,00	0,00	0,00	0,00	92.317,42	0,00	1.000,00	92.317,42	0,00
					Накнаде запосленима и остали посебни расходи	1.000,00	0,00	0,00	0,00	0,00	0,00	1.000,00	0,00	0,00
244	421	01	01	01	Приходи из буџета	1.000,00	0,00	0,00	0,00	0,00	0,00	1.000,00	0,00	0,00
					Стални трошкови	3.236.033,50	2.420.157,74	74,79	0,00	71.050,61	0,00	3.236.033,50	2.491.208,35	76,98
		01			Приходи из буџета	2.800.773,50	2.029.979,11	72,48	0,00	0,00	0,00	2.800.773,50	2.029.979,11	72,48
		04			Сопствени приходи буџетских корисника	0,00	0,00	0,00	0,00	71.050,61	0,00	0,00	71.050,61	0,00
245	422	13			Нераспоређени вишак прихода из ранијих година	435.260,00	390.178,63	89,64	0,00	0,00	0,00	435.260,00	390.178,63	89,64
					Трошкови путовања	5.370.000,00	2.936.950,07	54,69	0,00	67.678,00	0,00	5.370.000,00	3.004.628,07	55,95
		01			Приходи из буџета	3.370.000,00	1.600.466,97	47,49	0,00	0,00	0,00	3.370.000,00	1.600.466,97	47,49
		04			Сопствени приходи буџетских корисника	0,00	0,00	0,00	0,00	67.678,00	0,00	0,00	67.678,00	0,00
246	423	13			Нераспоређени вишак прихода из ранијих година	2.000.000,00	1.336.483,10	66,82	0,00	0,00	0,00	2.000.000,00	1.336.483,10	66,82
					Услуге по уговору	40.944.411,83	32.893.350,86	80,34	992.317,42	6.800,00	0,69	41.936.729,25	32.900.150,86	78,45
		01			Приходи из буџета	31.551.316,14	28.565.923,43	90,54	0,00	0,00	0,00	31.551.316,14	28.565.923,43	90,54
		04			Сопствени приходи буџетских корисника	0,00	0,00	0,00	900.000,00	6.800,00	0,76	900.000,00	6.800,00	0,76
247	425	13			Нераспоређени вишак прихода из ранијих година	9.393.095,69	4.327.427,43	46,07	92.317,42	0,00	0,00	9.485.413,11	4.327.427,43	45,62
					Текуће поправке и одржавање	600.000,00	436.036,60	72,67	100.000,00	0,00	0,00	700.000,00	436.036,60	62,29
		01			Приходи из буџета	600.000,00	436.036,60	72,67	0,00	0,00	0,00	600.000,00	436.036,60	72,67
		04			Сопствени приходи буџетских корисника	0,00	0,00	0,00	100.000,00	0,00	0,00	100.000,00	0,00	0,00
248	426	01	01	01	Материјал	1.086.041,19	622.420,50	57,31	50.000,00	0,00	0,00	1.136.041,19	622.420,50	54,79
					Приходи из буџета	1.086.041,19	622.420,50	57,31	0,00	0,00	0,00	1.086.041,19	622.420,50	57,31
		04			Сопствени приходи буџетских корисника	0,00	0,00	0,00	50.000,00	0,00	0,00	50.000,00	0,00	0,00

Раздео/Глава	Функ ција	Поз. буџета	Екон. клас.	Иза. фин.	ОПИС	СРЕДСТВА ИЗ ДОДАТНИХ										Инд. (15:14)
						СРЕДСТВА ИЗ БУѢТА		ПРИХОДА		СРЕДСТВА ИЗ ДОДАТНИХ		ПРИХОДА		СРЕДСТВА		
						План	Извршење	Инд. (9:8)	План	Извршење	Инд. (12:11)	План	Извршење	Инд. (15:14)		
1	2	3	4	5	6	7	8	9	10	11	12	13	14	15	16	
249	444				Пратећи трошкови задуживања		100.000,00	424,58	0,42	0,00	0,00	0,00	0,00	100.000,00	424,58	0,42
		01			Приходи из буџета		100.000,00	424,58	0,42	0,00	0,00	0,00	0,00	100.000,00	424,58	0,42
250	482				Порези, обавезне таксе и казне		200.000,00	7.500,00	3,75	0,00	1.526,00	0,00	0,00	200.000,00	9.026,00	4,51
		01			Приходи из буџета		200.000,00	7.500,00	3,75	0,00	0,00	0,00	0,00	200.000,00	7.500,00	3,75
		04			Сопствени приходи буџетских корисника		0,00	0,00	0,00	0,00	1.526,00	0,00	0,00	0,00	1.526,00	0,00
251	483				Новчане казне и пенали по решењу судова		1.000,00	0,00	0,00	0,00	0,00	0,00	0,00	1.000,00	0,00	0,00
		01			Приходи из буџета		1.000,00	0,00	0,00	0,00	0,00	0,00	0,00	1.000,00	0,00	0,00
252	511				Зграде и грађевински објекти		300.000,00	0,00	0,00	2.000.000,00	2.000.000,00	100,00	0,00	2.300.000,00	2.000.000,00	86,96
		01			Приходи из буџета		300.000,00	0,00	0,00	0,00	0,00	0,00	0,00	300.000,00	0,00	0,00
		07			Донације од осталих нивоа власти		0,00	0,00	0,00	2.000.000,00	2.000.000,00	100,00	0,00	2.000.000,00	2.000.000,00	100,00
253	512				Машине и опрема		2.810.869,17	2.702.791,17	96,15	0,00	0,00	0,00	0,00	2.810.869,17	2.702.791,17	96,15
		01			Приходи из буџета		2.810.869,17	2.702.791,17	96,15	0,00	0,00	0,00	0,00	2.810.869,17	2.702.791,17	96,15
254	515				Нематеријална имовина		450.000,00	370.000,00	82,22	0,00	0,00	0,00	0,00	450.000,00	370.000,00	82,22
		01			Приходи из буџета		180.000,00	100.000,00	55,56	0,00	0,00	0,00	0,00	180.000,00	100.000,00	55,56
		13			Нераспоређени вишак прихода из ранијих година		270.000,00	270.000,00	100,00	0,00	0,00	0,00	0,00	270.000,00	270.000,00	100,00
255	523				Залихе робе за даљу продају		0,00	0,00	0,00	300.000,00	300.000,00	0,00	0,00	300.000,00	0,00	0,00
		04			Сопствени приходи буџетских корисника		0,00	0,00	0,00	300.000,00	300.000,00	0,00	0,00	300.000,00	0,00	0,00
					Извори финансирања за функцију 473:											
		01			Приходи из буџета		58.152.180,68	49.964.207,23	85,92	0,00	0,00	0,00	0,00	58.152.180,68	49.964.207,23	85,92
		04			Сопствени приходи буџетских корисника		0,00	0,00	0,00	1.530.000,00	1.530.000,00	11,80	0,00	1.530.000,00	1.530.000,00	11,80
		07			Донације од осталих нивоа власти		0,00	0,00	0,00	2.000.000,00	2.000.000,00	100,00	0,00	2.000.000,00	2.000.000,00	100,00
		13			Нераспоређени вишак прихода из ранијих година		12.098.355,69	6.324.089,16	52,27	92.317,42	92.317,42	100,00	12.190.673,11	6.416.406,58	52,63	
					Укупно за функцију 473:		70.250.536,37	56.288.296,39	80,13	3.622.317,42	3.622.317,42	62,75	73.872.853,79	58.561.173,35	79,27	
					Извори финансирања за главу 08.04:											
		01			Приходи из буџета		58.152.180,68	49.964.207,23	85,92	0,00	0,00	0,00	0,00	58.152.180,68	49.964.207,23	85,92
		04			Сопствени приходи буџетских корисника		0,00	0,00	0,00	1.530.000,00	1.530.000,00	11,80	0,00	1.530.000,00	1.530.000,00	11,80
		07			Донације од осталих нивоа власти		0,00	0,00	0,00	2.000.000,00	2.000.000,00	100,00	0,00	2.000.000,00	2.000.000,00	100,00
		13			Нераспоређени вишак прихода из ранијих година		12.098.355,69	6.324.089,16	52,27	92.317,42	92.317,42	100,00	12.190.673,11	6.416.406,58	52,63	
					Укупно за главу 08.04:		70.250.536,37	56.288.296,39	80,13	3.622.317,42	3.622.317,42	62,75	73.872.853,79	58.561.173,35	79,27	
					Извори финансирања за раздео 08:											
		01			Приходи из буџета		204.587.777,68	120.694.937,82	58,99	0,00	0,00	0,00	0,00	204.587.777,68	120.694.937,82	58,99
		04			Сопствени приходи буџетских корисника		0,00	0,00	0,00	1.530.000,00	1.530.000,00	11,80	0,00	1.530.000,00	1.530.000,00	11,80
		07			Донације од осталих нивоа власти		2.600.000,00	2.600.000,00	100,00	2.000.000,00	2.000.000,00	100,00	4.600.000,00	4.600.000,00	100,00	
		13			Нераспоређени вишак прихода из ранијих година		55.206.708,29	26.298.258,86	47,64	92.317,42	92.317,42	100,00	55.299.025,71	26.390.576,28	47,72	
					Укупно за раздео 08:		262.394.485,97	149.593.196,68	57,01	3.622.317,42	3.622.317,42	62,75	266.016.803,39	151.866.073,64	57,09	
09					ГРАДСКА УПРАВА ЗА ФИНАНСИЈЕ											
					ГРАДСКА УПРАВА ЗА ФИНАНСИЈЕ											
					Оште услуге											
		256			Плате, додаци и накнаде запослених (зареле)		26.587.483,00	26.343.104,14	99,08	0,00	0,00	0,00	0,00	26.587.483,00	26.343.104,14	99,08

Раздео	Глава	Функ- ција	Поз. буџета	Екон. клас.	Изв. фин.	ОПИС	СРЕДСТВА ИЗ БУѢТА			СРЕДСТВА ИЗ ДОДАТНИХ ПРИХОДА			УКУПНА СРЕДСТВА		
							План	Извршење	Инд. (9:8)	План	Извршење	Инд. (12:11)	План	Извршење	Инд. (15:14)
		01				Приходи из буџета	26.587.483,00	26.343.104,14	99,08	0,00	0,00	0,00	26.587.483,00	26.343.104,14	99,08
257	412					Социјални доприноси на терет послодавца	4.759.162,00	4.715.415,94	99,08	0,00	0,00	0,00	4.759.162,00	4.715.415,94	99,08
		01				Приходи из буџета	4.759.162,00	4.715.415,94	99,08	0,00	0,00	0,00	4.759.162,00	4.715.415,94	99,08
258	413					Накнаде у природу	808.500,00	596.855,24	73,82	0,00	0,00	0,00	808.500,00	596.855,24	73,82
		01				Приходи из буџета	808.500,00	596.855,24	73,82	0,00	0,00	0,00	808.500,00	596.855,24	73,82
259	414					Социјална давања запосленима	1.390.500,00	365.951,71	26,32	0,00	0,00	0,00	1.390.500,00	365.951,71	26,32
		01				Приходи из буџета	1.390.500,00	365.951,71	26,32	0,00	0,00	0,00	1.390.500,00	365.951,71	26,32
260	415					Накнаде трошкова за запослене	868.500,00	474.958,53	54,69	0,00	0,00	0,00	868.500,00	474.958,53	54,69
		01				Приходи из буџета	868.500,00	474.958,53	54,69	0,00	0,00	0,00	868.500,00	474.958,53	54,69
261	416					Награде запосленима и остали посебни расходи	292.000,00	282.634,90	96,79	0,00	0,00	0,00	292.000,00	282.634,90	96,79
		01				Приходи из буџета	292.000,00	282.634,90	96,79	0,00	0,00	0,00	292.000,00	282.634,90	96,79
262	421					Стални трошкови	20.000,00	0,00	0,00	0,00	0,00	0,00	20.000,00	0,00	0,00
		01				Приходи из буџета	20.000,00	0,00	0,00	0,00	0,00	0,00	20.000,00	0,00	0,00
263	422					Трошкови путовања	350.000,00	81.918,94	23,41	0,00	0,00	0,00	350.000,00	81.918,94	23,41
		01				Приходи из буџета	350.000,00	81.918,94	23,41	0,00	0,00	0,00	350.000,00	81.918,94	23,41
264	423					Услуге по уговору	151.500,00	24.780,00	16,36	0,00	0,00	0,00	151.500,00	24.780,00	16,36
		01				Приходи из буџета	151.500,00	24.780,00	16,36	0,00	0,00	0,00	151.500,00	24.780,00	16,36
265	444					Пратећи трошкови задужевања	10.000,00	0,00	0,00	0,00	0,00	0,00	10.000,00	0,00	0,00
		01				Приходи из буџета	10.000,00	0,00	0,00	0,00	0,00	0,00	10.000,00	0,00	0,00
						Извори финансирања за функцију 130:									
						Приходи из буџета	35.237.645,00	32.885.619,40	93,33	0,00	0,00	0,00	35.237.645,00	32.885.619,40	93,33
						Укупно за функцију 130:	35.237.645,00	32.885.619,40	93,33	0,00	0,00	0,00	35.237.645,00	32.885.619,40	93,33
						<i>Финансијски и фискални послови</i>									
266	421					Стални трошкови	34.042.224,00	23.155.808,74	68,02	0,00	0,00	0,00	34.042.224,00	23.155.808,74	68,02
		01				Приходи из буџета	34.042.224,00	23.155.808,74	68,02	0,00	0,00	0,00	34.042.224,00	23.155.808,74	68,02
266_0	423					Услуге по уговору	11.788.000,00	11.704.934,80	99,30	0,00	0,00	0,00	11.788.000,00	11.704.934,80	99,30
		01				Приходи из буџета	11.788.000,00	11.704.934,80	99,30	0,00	0,00	0,00	11.788.000,00	11.704.934,80	99,30
266_1	441					Отплата домаћих камата	1.000,00	0,00	0,00	0,00	0,00	0,00	1.000,00	0,00	0,00
		01				Приходи из буџета	1.000,00	0,00	0,00	0,00	0,00	0,00	1.000,00	0,00	0,00
266_2	442					Отплата страних камата	1.000,00	0,00	0,00	0,00	0,00	0,00	1.000,00	0,00	0,00
		01				Приходи из буџета	1.000,00	0,00	0,00	0,00	0,00	0,00	1.000,00	0,00	0,00
266_3	444					Пратећи трошкови задужевања	1.955.500,00	1.326.151,78	67,82	0,00	0,00	0,00	1.955.500,00	1.326.151,78	67,82
		01				Приходи из буџета	1.955.500,00	1.326.151,78	67,82	0,00	0,00	0,00	1.955.500,00	1.326.151,78	67,82

Раздео/Глава	Функ ција	Поз. бюджета	Екон. клас.	Изв. фин.	ОПИС	СРЕДСТВА ИЗ БУЏЕТА			СРЕДСТВА ИЗ ДОДАТНИХ ПРИХОДА			УКУПНА СРЕДСТВА			
						План	Извршење	Инд. (9:8)	План	Извршење	Инд. (12:11)	План	Извршење	Инд. (15:14)	
1	2	3	4	5	6	7	8	9	10	11	12	13	14	15	16
267	482				Порези, обавезне таксе и казне		1.000,00	0,00	0,00	0,00	0,00	0,00	1.000,00	0,00	0,00
		01			Приходи из буџета		1.000,00	0,00	0,00	0,00	0,00	0,00	1.000,00	0,00	0,00
268	483				Новчане казне и пенали по решењу судова		2.005.500,00	0,00	0,00	0,00	0,00	0,00	2.005.500,00	0,00	0,00
		01			Приходи из буџета		2.005.500,00	0,00	0,00	0,00	0,00	0,00	2.005.500,00	0,00	0,00
		01			Извори финансирања за функцију 112:										
		01			Приходи из буџета		49.794.224,00	36.186.895,32	72,67	0,00	0,00	0,00	49.794.224,00	36.186.895,32	72,67
					Укупно за функцију 112:		49.794.224,00	36.186.895,32	72,67	0,00	0,00	0,00	49.794.224,00	36.186.895,32	72,67
160	269				<i>Опште јавне услуге неklasификоване на другом месту</i>		139.573.310,02	0,00	0,00	0,00	0,00	0,00	139.573.310,02	0,00	0,00
					Средства резерве										
					- Стална резерва		31.000.000,00	0,00	0,00	0,00	0,00	0,00	31.000.000,00	0,00	0,00
					- Текућа резерва		108.573.310,02	0,00	0,00	0,00	0,00	0,00	108.573.310,02	0,00	0,00
		01			Приходи из буџета		139.573.310,02	0,00	0,00	0,00	0,00	0,00	139.573.310,02	0,00	0,00
		01			Извори финансирања за функцију 160:										
		01			Приходи из буџета		139.573.310,02	0,00	0,00	0,00	0,00	0,00	139.573.310,02	0,00	0,00
					Укупно за функцију 160:		139.573.310,02	0,00	0,00	0,00	0,00	0,00	139.573.310,02	0,00	0,00
180	270				<i>Трансфери општем карактера између различитих нивоа власти</i>		1.000.000,00	0,00	0,00	0,00	0,00	0,00	1.000.000,00	0,00	0,00
					Трансфери осталим нивоима власти										
					Ова апроприација је намењена за финансирање градских општина										
		01			Приходи из буџета		1.000.000,00	0,00	0,00	0,00	0,00	0,00	1.000.000,00	0,00	0,00
		01			Извори финансирања за функцију 180:										
		01			Приходи из буџета		1.000.000,00	0,00	0,00	0,00	0,00	0,00	1.000.000,00	0,00	0,00
					Укупно за функцију 180:		1.000.000,00	0,00	0,00	0,00	0,00	0,00	1.000.000,00	0,00	0,00
		01			Извори финансирања за главу 09.01:										
		01			Приходи из буџета		225.605.179,02	69.072.514,72	30,62	0,00	0,00	0,00	225.605.179,02	69.072.514,72	30,62
					Укупно за главу 09.01:		225.605.179,02	69.072.514,72	30,62	0,00	0,00	0,00	225.605.179,02	69.072.514,72	30,62
		01			Извори финансирања за раздео 09:										
		01			Приходи из буџета		225.605.179,02	69.072.514,72	30,62	0,00	0,00	0,00	225.605.179,02	69.072.514,72	30,62
					Укупно за раздео 09:		225.605.179,02	69.072.514,72	30,62	0,00	0,00	0,00	225.605.179,02	69.072.514,72	30,62
10	10.01				ГРАДСКА ПОРЕСКА УПРАВА										
					<i>Опште услуге</i>										
		271	411		Плате, додаци и накнаде запослених (зараде)		21.309.331,00	20.258.077,18	95,07	0,00	0,00	0,00	21.309.331,00	20.258.077,18	95,07
					Приходи из буџета		21.309.331,00	20.258.077,18	95,07	0,00	0,00	0,00	21.309.331,00	20.258.077,18	95,07
		272	412		Социјални доприноси на терет послодавца		3.864.491,00	3.626.196,82	93,83	0,00	0,00	0,00	3.864.491,00	3.626.196,82	93,83
					Приходи из буџета		3.864.491,00	3.626.196,82	93,83	0,00	0,00	0,00	3.864.491,00	3.626.196,82	93,83
		273	413		Накнаде у натури		500.000,00	349.992,02	70,00	0,00	0,00	0,00	500.000,00	349.992,02	70,00
					Приходи из буџета		500.000,00	349.992,02	70,00	0,00	0,00	0,00	500.000,00	349.992,02	70,00
		274	414		Социјална давања запосленима		1.830.000,00	1.382.290,92	75,54	0,00	0,00	0,00	1.830.000,00	1.382.290,92	75,54
					Приходи из буџета		1.830.000,00	1.382.290,92	75,54	0,00	0,00	0,00	1.830.000,00	1.382.290,92	75,54

Раздео/Глава	Функ ција	Поз. буџета	Екон. клас.	Изв. фин.	ОПИС	СРЕДСТВА ИЗ БУЏЕТА			СРЕДСТВА ИЗ ДОДАТНИХ ПРИХОДА			УКУПНА СРЕДСТВА		
						План	Извршење	Инд. (9:8)	План	Извршење	Инд. (12:11)	План	Извршење	Инд. (15:14)
275	415				Накнаде трошкова за запослене	650.000,00	545.888,44	83,98	0,00	0,00	0,00	650.000,00	545.888,44	83,98
		01			Приходи из буџета	650.000,00	545.888,44	83,98	0,00	0,00	0,00	650.000,00	545.888,44	83,98
276	416				Награде запосленима и остали посебни расходи	121.000,00	120.283,36	99,41	0,00	0,00	0,00	121.000,00	120.283,36	99,41
		01			Приходи из буџета	121.000,00	120.283,36	99,41	0,00	0,00	0,00	121.000,00	120.283,36	99,41
277	421				Стални трошкови	5.000,00	0,00	0,00	0,00	0,00	0,00	5.000,00	0,00	0,00
		01			Приходи из буџета	5.000,00	0,00	0,00	0,00	0,00	0,00	5.000,00	0,00	0,00
278	422				Трошкови путовања	250.000,00	0,00	0,00	0,00	0,00	0,00	250.000,00	0,00	0,00
		01			Приходи из буџета	250.000,00	0,00	0,00	0,00	0,00	0,00	250.000,00	0,00	0,00
279	423				Услуге по уговору	10.400.000,00	10.000.000,00	96,15	0,00	0,00	0,00	10.400.000,00	10.000.000,00	96,15
		01			Приходи из буџета	10.400.000,00	10.000.000,00	96,15	0,00	0,00	0,00	10.400.000,00	10.000.000,00	96,15
280	444				Пратећи трошкови задуживања	2.000,00	0,00	0,00	0,00	0,00	0,00	2.000,00	0,00	0,00
		01			Приходи из буџета	2.000,00	0,00	0,00	0,00	0,00	0,00	2.000,00	0,00	0,00
281	483				Новчане казне и пенали по решењу судова	1.000,00	0,00	0,00	0,00	0,00	0,00	1.000,00	0,00	0,00
		01			Приходи из буџета	1.000,00	0,00	0,00	0,00	0,00	0,00	1.000,00	0,00	0,00
					Извори финансирања за функцију 130:									
		01			Приходи из буџета	38.932.822,00	36.282.728,74	93,19	0,00	0,00	0,00	38.932.822,00	36.282.728,74	93,19
					Укупно за функцију 130:	38.932.822,00	36.282.728,74	93,19	0,00	0,00	0,00	38.932.822,00	36.282.728,74	93,19
		01			Приходи из буџета	38.932.822,00	36.282.728,74	93,19	0,00	0,00	0,00	38.932.822,00	36.282.728,74	93,19
					Укупно за главу 10.01:	38.932.822,00	36.282.728,74	93,19	0,00	0,00	0,00	38.932.822,00	36.282.728,74	93,19
		01			Приходи из буџета	38.932.822,00	36.282.728,74	93,19	0,00	0,00	0,00	38.932.822,00	36.282.728,74	93,19
					Укупно за раздео 10:	38.932.822,00	36.282.728,74	93,19	0,00	0,00	0,00	38.932.822,00	36.282.728,74	93,19
					Укупно за главу 10.01:	38.932.822,00	36.282.728,74	93,19	0,00	0,00	0,00	38.932.822,00	36.282.728,74	93,19
11					ГРАДСКА УПРАВА ЗА ОБРАЗОВАЊЕ									
					<i>Опште услуге</i>									
					Плате, додаци и накнаде запослених (свараде)	20.945.338,00	20.570.358,07	98,21	0,00	0,00	0,00	20.945.338,00	20.570.358,07	98,21
282	411				Приходи из буџета	20.945.338,00	20.570.358,07	98,21	0,00	0,00	0,00	20.945.338,00	20.570.358,07	98,21
		01			Социјални доприноси на терет послодавца	3.749.213,00	3.682.094,03	98,21	0,00	0,00	0,00	3.749.213,00	3.682.094,03	98,21
		01			Приходи из буџета	3.749.213,00	3.682.094,03	98,21	0,00	0,00	0,00	3.749.213,00	3.682.094,03	98,21
284	413				Накнаде у натури	490.590,00	356.742,54	72,72	0,00	0,00	0,00	490.590,00	356.742,54	72,72
		01			Приходи из буџета	490.590,00	356.742,54	72,72	0,00	0,00	0,00	490.590,00	356.742,54	72,72
285	414				Социјална давања запосленима	1.131.410,00	208.053,70	18,39	0,00	0,00	0,00	1.131.410,00	208.053,70	18,39
		01			Приходи из буџета	1.131.410,00	208.053,70	18,39	0,00	0,00	0,00	1.131.410,00	208.053,70	18,39
286	415				Накнаде трошкова за запослене	520.000,00	421.876,17	81,13	0,00	0,00	0,00	520.000,00	421.876,17	81,13
		01			Приходи из буџета	520.000,00	421.876,17	81,13	0,00	0,00	0,00	520.000,00	421.876,17	81,13

Раздео	Глава	Функција	Поз. буџета	Екон. клас.	Изв. фин.	ОПИС	СРЕДСТВА ИЗ БУѐТА				СРЕДСТВА ИЗ ДОДАТНИХ ПРИХОДА				УКУПНА СРЕДСТВА						
							План		Извршење		План		Извршење		План		Извршење				
							8	9	10	11	12	13	14	15	16						
1	2	3	4	5	6	7															
287	416					Награде запосленима и остали посебни расходи	41.000,00	40.094,45	97,79	0,00	0,00	0,00	41.000,00	40.094,45	97,79						
		01				Приходи из буџета	41.000,00	40.094,45	97,79	0,00	0,00	0,00	41.000,00	40.094,45	97,79						
288	421					Стални трошкови	1.000,00	0,00	0,00	0,00	0,00	0,00	1.000,00	0,00	0,00						
		01				Приходи из буџета	1.000,00	0,00	0,00	0,00	0,00	0,00	1.000,00	0,00	0,00						
289	422					Трошкови путовања	162.000,00	50.506,28	31,18	0,00	0,00	0,00	162.000,00	50.506,28	31,18						
		01				Приходи из буџета	162.000,00	50.506,28	31,18	0,00	0,00	0,00	162.000,00	50.506,28	31,18						
290	423					Услуге по уговору	142.000,00	22.000,00	15,49	0,00	0,00	0,00	142.000,00	22.000,00	15,49						
		01				Приходи из буџета	142.000,00	22.000,00	15,49	0,00	0,00	0,00	142.000,00	22.000,00	15,49						
291	444					Пратећи трошкови задуживања	1.000,00	0,00	0,00	0,00	0,00	0,00	1.000,00	0,00	0,00						
		01				Приходи из буџета	1.000,00	0,00	0,00	0,00	0,00	0,00	1.000,00	0,00	0,00						
292	483					Новчане казне и пенали по решењу судова	120.000,00	120.000,00	100,00	0,00	0,00	0,00	120.000,00	120.000,00	100,00						
		01				Приходи из буџета	120.000,00	120.000,00	100,00	0,00	0,00	0,00	120.000,00	120.000,00	100,00						
Извори финансирања за функцију 130:																					
		01				Приходи из буџета	27.303.551,00	25.471.725,24	93,29	0,00	0,00	0,00	27.303.551,00	25.471.725,24	93,29						
Укупно за функцију 130:							27.303.551,00	25.471.725,24	93,29	0,00	0,00	0,00	27.303.551,00	25.471.725,24	93,29						
<i>Основно образовање</i>																					
283	423					Услуге по уговору	200.000,00	0,00	0,00	0,00	0,00	0,00	200.000,00	0,00	0,00						
		01				Приходи из буџета	200.000,00	0,00	0,00	0,00	0,00	0,00	200.000,00	0,00	0,00						
294	463					Трансфери осталим нивоима власти	745.509.325,54	689.805.185,37	92,53	0,00	0,00	0,00	745.509.325,54	689.805.185,37	92,53						
		01				Трансфери осталим нивоима власти	607.508.325,54	564.447.473,49	92,91	0,00	0,00	0,00	607.508.325,54	564.447.473,49	92,91						
						1. Текуће трансфере у износу од	138.000.000,00	125.357.711,88	90,84	0,00	0,00	0,00	138.000.000,00	125.357.711,88	90,84						
						2. Капиталне трансфере у износу од	676.372.011,00	629.790.766,02	93,11	0,00	0,00	0,00	676.372.011,00	629.790.766,02	93,11						
		01				Приходи из буџета	676.372.011,00	629.790.766,02	93,11	0,00	0,00	0,00	676.372.011,00	629.790.766,02	93,11						
		13				Нераспоређени вишак прихода из ранијих година	69.137.314,54	60.014.419,35	86,80	0,00	0,00	0,00	69.137.314,54	60.014.419,35	86,80						
Извори финансирања за функцију 912:																					
		01				Приходи из буџета	676.572.011,00	629.790.766,02	93,09	0,00	0,00	0,00	676.572.011,00	629.790.766,02	93,09						
		13				Нераспоређени вишак прихода из ранијих година	69.137.314,54	60.014.419,35	86,80	0,00	0,00	0,00	69.137.314,54	60.014.419,35	86,80						
Укупно за функцију 912:							745.709.325,54	689.805.185,37	92,50	0,00	0,00	0,00	745.709.325,54	689.805.185,37	92,50						
<i>Средње образовање</i>																					
295	423					Услуге по уговору	12.150.000,00	8.299.136,51	68,31	0,00	0,00	0,00	12.150.000,00	8.299.136,51	68,31						
		01				Приходи из буџета	10.500.000,00	6.723.421,51	64,03	0,00	0,00	0,00	10.500.000,00	6.723.421,51	64,03						
		07				Донације од осталих нивоа власти	1.650.000,00	1.575.715,00	95,50	0,00	0,00	0,00	1.650.000,00	1.575.715,00	95,50						
296	463					Трансфери осталим нивоима власти	465.268.520,49	435.229.699,66	93,54	0,00	0,00	0,00	465.268.520,49	435.229.699,66	93,54						
		01				Трансфери осталим нивоима власти	424.268.520,49	395.198.439,83	93,15	0,00	0,00	0,00	424.268.520,49	395.198.439,83	93,15						
						1. Текуће трансфере у износу од	41.000.000,00	40.031.259,83	97,64	0,00	0,00	0,00	41.000.000,00	40.031.259,83	97,64						
						2. Капиталне трансфере у износу од	452.786.015,42	422.855.355,19	93,39	0,00	0,00	0,00	452.786.015,42	422.855.355,19	93,39						
		01				Приходи из буџета	452.786.015,42	422.855.355,19	93,39	0,00	0,00	0,00	452.786.015,42	422.855.355,19	93,39						
		13				Нераспоређени вишак прихода из ранијих година	12.482.505,07	12.374.344,47	99,13	0,00	0,00	0,00	12.482.505,07	12.374.344,47	99,13						

Раздео	Глава	Функција	Поз. буџета	Екон. клас. фин.	ОПИС	СРЕДСТВА ИЗ БУЏЕТА			СРЕДСТВА ИЗ ДОДАТНИХ ПРИХОДА			УКУПНА СРЕДСТВА											
						План	Извршење	Инд. (9:8)	План	Извршење	Инд. (12:11)	План	Извршење	Инд. (15:14)									
															8	9	10	11	12	13	14	15	16
					Извори финансирања за функцију 920:																		
			01		Приходи из буџета	463.286.015,42	429.578.776,70	92,72	0,00	0,00	0,00	0,00	0,00	463.286.015,42	429.578.776,70	92,72							
			07		Донације од осталих нивоа власти	1.650.000,00	1.575.715,00	95,50	0,00	0,00	0,00	0,00	0,00	1.650.000,00	1.575.715,00	95,50							
			13		Нераспоређени вишак прихода из ранијих година	12.482.505,07	12.374.344,47	99,13	0,00	0,00	0,00	0,00	0,00	12.482.505,07	12.374.344,47	99,13							
					Укупно за функцију 920:	477.418.520,49	443.528.836,17	92,90	0,00	0,00	0,00	0,00	0,00	477.418.520,49	443.528.836,17	92,90							
					Извори финансирања за главу 11.01:																		
			01		Приходи из буџета	1.167.161.577,42	1.084.841.267,96	92,95	0,00	0,00	0,00	0,00	0,00	1.167.161.577,42	1.084.841.267,96	92,95							
			07		Донације од осталих нивоа власти	1.650.000,00	1.575.715,00	95,50	0,00	0,00	0,00	0,00	0,00	1.650.000,00	1.575.715,00	95,50							
			13		Нераспоређени вишак прихода из ранијих година	81.619.819,61	72.388.763,82	88,69	0,00	0,00	0,00	0,00	0,00	81.619.819,61	72.388.763,82	88,69							
					Укупно за главу 11.01:	1.250.431.397,03	1.158.805.746,78	92,67	0,00	0,00	0,00	0,00	0,00	1.250.431.397,03	1.158.805.746,78	92,67							
					ПУ "РАДОСНО ДЕТИЊСТВО"																		
					<i>Предшколско образовање</i>																		
					Плате, додаци и накнаде запослених (зараде)	1.024.137.617,00	1.035.270.881,20	101,09	76.721.656,14	71.875.188,14	93,68	1.100.859.273,14	1.107.146.069,34	100,57									
					Приходи из буџета	1.024.137.617,00	1.031.882.828,56	100,76	0,00	0,00	0,00	0,00	0,00	1.024.137.617,00	1.031.882.828,56	100,76							
			04		Сопствени приходи буџетских корисника	0,00	0,00	0,00	59.555.455,35	33.367.877,69	56,03	59.555.455,35	33.367.877,69	56,03									
			07		Донације од осталих нивоа власти	0,00	3.388.052,64	0,00	17.166.200,79	38.507.310,45	224,32	17.166.200,79	41.895.363,09	244,06									
					Социјални доприноси на терет послодавца	183.320.633,00	182.334.144,72	99,46	10.807.651,03	14.043.096,49	129,94	194.128.284,03	196.377.241,21	101,16									
					Приходи из буџета	183.320.633,00	180.467.713,10	98,44	0,00	0,00	0,00	0,00	0,00	183.320.633,00	180.467.713,10	98,44							
			04		Сопствени приходи буџетских корисника	0,00	0,00	0,00	8.669.793,00	3.770.619,69	43,49	8.669.793,00	3.770.619,69	43,49									
			07		Донације од осталих нивоа власти	0,00	1.866.431,62	0,00	2.137.858,03	10.272.476,80	480,50	2.137.858,03	12.138.908,42	567,81									
					Накнаде у природи	31.000.000,00	28.536.442,19	92,05	5.429.927,49	4.668.496,58	85,98	36.429.927,49	33.204.938,77	91,15									
					Приходи из буџета	31.000.000,00	28.535.881,76	92,05	0,00	0,00	0,00	0,00	0,00	31.000.000,00	28.535.881,76	92,05							
			04		Сопствени приходи буџетских корисника	0,00	0,00	0,00	3.972.160,53	3.155.276,58	79,43	3.972.160,53	3.155.276,58	79,43									
			07		Донације од осталих нивоа власти	0,00	560,43	0,00	1.457.766,96	1.513.220,00	103,80	1.457.766,96	1.513.780,43	103,84									
					Социјална давања запосленима	18.134.745,00	10.073.265,00	55,55	1.709.376,00	63.399.948,05	3.708,95	19.844.121,00	73.473.213,05	370,25									
					Приходи из буџета	18.134.745,00	10.043.265,00	55,38	0,00	0,00	0,00	0,00	0,00	18.134.745,00	10.043.265,00	55,38							
			04		Сопствени приходи буџетских корисника	0,00	0,00	0,00	1.709.376,00	63.339.948,05	3.705,44	1.709.376,00	63.339.948,05	3.705,44									
			07		Донације од осталих нивоа власти	0,00	30.000,00	0,00	0,00	60.000,00	0,00	0,00	90.000,00	0,00									
					Накнаде трошкова за запослене	14.400.000,00	15.812.342,90	109,81	3.485.303,21	3.248.237,10	93,20	17.885.303,21	19.060.580,00	106,57									
					Приходи из буџета	14.400.000,00	14.399.918,91	100,00	0,00	0,00	0,00	0,00	0,00	14.400.000,00	14.399.918,91	100,00							
			04		Сопствени приходи буџетских корисника	0,00	0,00	0,00	3.485.303,21	3.248.237,10	93,20	3.485.303,21	3.248.237,10	93,20									
			07		Донације од осталих нивоа власти	0,00	1.412.423,99	0,00	0,00	0,00	0,00	0,00	1.412.423,99	0,00									
					Награде запосленима и остали посебни расходи	13.932.790,16	13.613.243,55	97,71	0,00	122.801,09	0,00	13.932.790,16	13.736.044,64	98,59									
					Приходи из буџета	13.932.790,16	13.613.243,55	97,71	0,00	0,00	0,00	0,00	0,00	13.932.790,16	13.613.243,55	97,71							
			04		Сопствени приходи буџетских корисника	0,00	0,00	0,00	0,00	122.801,09	0,00	0,00	122.801,09	0,00									
					Стални трошкови	10.088.415,00	24.795.904,95	245,79	78.409.602,23	51.574.745,39	65,78	88.498.017,23	76.370.650,34	86,30									
					Приходи из буџета	10.088.415,00	15.721.891,34	155,84	0,00	0,00	0,00	0,00	0,00	15.721.891,34	155,84								
			04		Сопствени приходи буџетских корисника	0,00	0,00	0,00	57.437.951,46	46.245.120,39	80,51	57.437.951,46	46.245.120,39	80,51									

11.02

911

Раздео	Глава	Функција	Поз. Екон. клас. фин. буџета	7	СРЕДСТВА ИЗ ДОДАТНИХ ПРИХОДА										УКУПНА СРЕДСТВА			
					ОПИС	СРЕДСТВА ИЗ БУЏЕТА		Инд. Приходи (9:8)		Инд. Приходи (12:11)		Инд. Приходи (12:11)		План	Извршење	План	Извршење	Инд. Приходи (15:14)
						План	Извршење	Инд. Приходи (9:8)	Извршење (9:8)	Инд. Приходи (12:11)	Извршење (12:11)	Инд. Приходи (12:11)	Извршење (12:11)					
1	2	3	4	5	6	8	9	10	11	12	13	14	15	16				
		07				0,00	9.074.013,61	0,00	20.971.650,77	5.326.526,00	25,40	20.971.650,77	14.400.539,61	68,67				
		08				0,00	0,00	0,00	0,00	3.099,00	0,00	0,00	3.099,00	0,00				
	304	422				0,00	0,00	0,00	711.072,00	1.221.612,00	171,80	711.072,00	1.221.612,00	171,80				
		04				0,00	0,00	0,00	711.072,00	1.131.612,00	159,14	711.072,00	1.131.612,00	159,14				
		08				0,00	0,00	0,00	0,00	90.000,00	0,00	0,00	90.000,00	0,00				
	305	423				1.000.000,00	1.879.914,02	187,99	22.164.403,21	23.031.478,95	103,91	23.164.403,21	24.911.392,97	107,54				
		01				1.000.000,00	1.559.914,02	155,99	0,00	0,00	0,00	1.000.000,00	1.559.914,02	155,99				
		04				0,00	0,00	0,00	19.496.283,21	20.179.092,93	103,50	19.496.283,21	20.179.092,93	103,50				
		07				0,00	320.000,00	0,00	2.668.120,00	2.852.386,02	106,91	2.668.120,00	3.172.386,02	118,90				
	306	424				350.000,00	808.963,83	231,13	4.062.132,00	6.227.392,00	153,30	4.412.132,00	7.036.355,83	159,48				
		01				350.000,00	368.963,83	105,42	0,00	0,00	0,00	350.000,00	368.963,83	105,42				
		04				0,00	0,00	0,00	3.132.339,00	5.277.434,00	168,48	3.132.339,00	5.277.434,00	168,48				
		07				0,00	440.000,00	0,00	929.793,00	949.958,00	102,17	929.793,00	1.389.958,00	149,49				
	307	425				25.000.000,00	23.314.954,91	93,26	32.279.761,62	26.990.752,41	83,62	57.279.761,62	50.305.707,32	87,82				
		01				25.000.000,00	23.314.954,91	93,26	0,00	0,00	0,00	25.000.000,00	23.314.954,91	93,26				
		04				0,00	0,00	0,00	28.857.875,04	25.820.752,41	89,48	28.857.875,04	25.820.752,41	89,48				
		07				0,00	0,00	0,00	3.421.886,58	970.000,00	28,35	3.421.886,58	970.000,00	28,35				
		08				0,00	0,00	0,00	0,00	200.000,00	0,00	0,00	200.000,00	0,00				
	308	426				40.762.368,00	53.989.223,46	132,45	91.697.146,99	66.553.701,96	72,58	132.459.514,99	120.542.925,42	91,00				
		01				40.762.368,00	46.077.413,75	113,04	0,00	0,00	0,00	40.762.368,00	46.077.413,75	113,04				
		04				0,00	0,00	0,00	70.125.629,16	60.103.819,21	85,71	70.125.629,16	60.103.819,21	85,71				
		07				0,00	7.911.809,71	0,00	21.571.517,83	6.319.034,85	29,29	21.571.517,83	14.230.844,56	65,97				
		08				0,00	0,00	0,00	0,00	130.847,90	0,00	0,00	130.847,90	0,00				
	308_1	444				0,00	0,00	0,00	0,00	1.663,07	0,00	0,00	1.663,07	0,00				
		04				0,00	0,00	0,00	0,00	1.663,07	0,00	0,00	1.663,07	0,00				
	309	482				0,00	0,00	0,00	175.083,00	196.173,00	112,05	175.083,00	196.173,00	112,05				
	310	483				0,00	8.906.414,29	0,00	30.071.119,70	29.786.795,99	99,05	30.071.119,70	38.693.210,28	128,67				
		01				0,00	8.906.414,29	0,00	0,00	0,00	0,00	0,00	8.906.414,29	0,00				
		04				0,00	0,00	0,00	30.071.119,70	29.786.795,99	99,05	30.071.119,70	29.786.795,99	99,05				
	311	511				90.457.800,00	19.260.769,01	21,29	11.798.171,97	4.299.552,40	36,44	102.255.971,97	23.560.321,41	23,04				
		01				90.000.000,00	18.802.969,01	20,89	0,00	0,00	0,00	90.000.000,00	18.802.969,01	20,89				
		04				0,00	0,00	0,00	11.338.891,93	4.299.552,40	37,92	11.338.891,93	4.299.552,40	37,92				
		07				0,00	0,00	0,00	459.280,04	0,00	0,00	459.280,04	0,00					
		15				457.800,00	457.800,00	100,00	0,00	0,00	0,00	457.800,00	457.800,00	100,00				

Раздео	Глава	Функ. Ција	Поз. Екон. Изв. Буџета клас. фин.	ОПИС	СРЕДСТВА ИЗ БУЏЕТА					СРЕДСТВА ИЗ ДОДАТНИХ ПРИХОДА					УКУПНА СРЕДСТВА				
					План	Извршење	Инд. (9:8)	План	Извршење	Инд. (12:11)	План	Извршење	Инд. (15:14)						
1	2	3	4	5	6	7	8	9	10	11	12	13	14	15	16				
	311_1	512		Машине и опрема															
		04		Сопствени приходи буџетских корисника			1.452.126.568,16	1.393.695.372,03	95,98	0,00	0,00	0,00	1.452.126.568,16	1.393.695.372,03	95,98				
		07		Донације од осталих нивоа власти			0,00	0,00	0,00	298.738.332,59	311.762.432,76	104,36	298.738.332,59	311.762.432,76	104,36				
		08		Донације од невладиних организација и појединача			0,00	24.743.144,00	0,00	70.784.074,00	68.617.531,00	96,94	70.784.074,00	93.360.675,00	131,90				
		15		Неуtroшена средства донација из претходних година			457.800,00	457.800,00	100,00	0,00	0,00	0,00	457.800,00	457.800,00	100,00				
				Укупно за функцију 911:			1.452.584.368,16	1.418.896.316,03	97,68	369.522.406,59	380.842.890,68	103,06	1.822.106.774,75	1.799.739.206,71	98,77				
				Извори финансирања за главу 11.02:															
		01		Приходи из буџета			1.452.126.568,16	1.393.695.372,03	95,98	0,00	0,00	0,00	1.452.126.568,16	1.393.695.372,03	95,98				
		04		Сопствени приходи буџетских корисника			0,00	0,00	0,00	298.738.332,59	311.762.432,76	104,36	298.738.332,59	311.762.432,76	104,36				
		07		Донације од осталих нивоа власти			0,00	24.743.144,00	0,00	70.784.074,00	68.617.531,00	96,94	70.784.074,00	93.360.675,00	131,90				
		08		Донације од невладиних организација и појединача			0,00	0,00	0,00	0,00	462.926,92	0,00	0,00	462.926,92	0,00				
		15		Неуtroшена средства донација из претходних година			457.800,00	457.800,00	100,00	0,00	0,00	0,00	457.800,00	457.800,00	100,00				
				Укупно за главу 11.02:			1.452.584.368,16	1.418.896.316,03	97,68	369.522.406,59	380.842.890,68	103,06	1.822.106.774,75	1.799.739.206,71	98,77				
				Извори финансирања за раздео 11:															
		01		Приходи из буџета			2.619.288.145,58	2.478.536.639,99	94,63	0,00	0,00	0,00	2.619.288.145,58	2.478.536.639,99	94,63				
		04		Сопствени приходи буџетских корисника			0,00	0,00	0,00	298.738.332,59	311.762.432,76	104,36	298.738.332,59	311.762.432,76	104,36				
		07		Донације од осталих нивоа власти			1.650.000,00	26.318.859,00	1,595,08	70.784.074,00	68.617.531,00	96,94	72.434.074,00	94.936.390,00	131,07				
		08		Донације од невладиних организација и појединача			0,00	0,00	0,00	0,00	462.926,92	0,00	0,00	462.926,92	0,00				
		13		Нераспоређени вишак прихода из ранијих година			81.619.819,61	72.388.763,82	88,69	0,00	0,00	0,00	81.619.819,61	72.388.763,82	88,69				
		15		Неуtroшена средства донација из претходних година			457.800,00	457.800,00	100,00	0,00	0,00	0,00	457.800,00	457.800,00	100,00				
				Укупно за раздео 11:			2.703.015.765,19	2.577.702.062,81	95,36	369.522.406,59	380.842.890,68	103,06	3.072.538.171,78	2.958.544.953,49	96,29				
12				ГРАДСКА УПРАВА ЗА КУЛТУРУ															
	12.01			ГРАДСКА УПРАВА ЗА КУЛТУРУ															
				<i>Опште услуге</i>															
		312	411	Плате, додаци и накнаде запослених (зараде)			9.694.373,00	9.315.820,17	96,10	0,00	0,00	0,00	9.694.373,00	9.315.820,17	96,10				
		313	412	Социјални доприноси на терет послодавца			9.694.373,00	9.315.820,17	96,10	0,00	0,00	0,00	9.694.373,00	9.315.820,17	96,10				
		314	413	Приходи из буџета			1.735.294,00	1.667.531,74	96,10	0,00	0,00	0,00	1.735.294,00	1.667.531,74	96,10				
				Приходи из буџета			1.735.294,00	1.667.531,74	96,10	0,00	0,00	0,00	1.735.294,00	1.667.531,74	96,10				
				Накнаде у натури			212.729,00	180.407,77	84,81	0,00	0,00	0,00	212.729,00	180.407,77	84,81				
				Приходи из буџета			212.729,00	180.407,77	84,81	0,00	0,00	0,00	212.729,00	180.407,77	84,81				
		315	414	Социјална давања запосленима			2.650.000,00	1.560.292,24	58,88	0,00	0,00	0,00	2.650.000,00	1.560.292,24	58,88				
				Приходи из буџета			2.650.000,00	1.560.292,24	58,88	0,00	0,00	0,00	2.650.000,00	1.560.292,24	58,88				
		316	415	Накнаде трошкова за запослене			322.366,00	245.638,63	76,20	0,00	0,00	0,00	322.366,00	245.638,63	76,20				

Раздео/Глава	Функ- ција	Поз. буџета	Екон. клас.	Изв. фин.	ОПИС	СРЕДСТВА ИЗ БУѐТА		СРЕДСТВА ИЗ ДОДАТНИХ ПРИХОДА		УКУПНА СРЕДСТВА		Инд. (15:14)									
						План	Извршење	Инд. (9:8)	Извршење	План	Извршење		Инд. (12:11)	Извршење							
1	2	3	4	5	6	7	8	9	10	11	12	13	14	15	16						
860	328	423	01	13	Иzvори финансирања за функцију 830:	Приходи из буџета	98.440.000,00	98.112.900,00	99,67	0,00	0,00	0,00	98.440.000,00	98.112.900,00	99,67						
						Нераспоређени вишак прихода из ранијих година	2.000.000,00	2.000.000,00	100,00	0,00	0,00	0,00	2.000.000,00	2.000.000,00	100,00						
						Укупно за функцију 830:	100.440.000,00	100.112.900,00	99,67	0,00	0,00	0,00	100.440.000,00	100.112.900,00	99,67						
						<i>Рекреација, култура и вере неklasификоване на другом месту</i>															
						Услуге по уговору															
												90.000,00	19.263,94	21,40	0,00	0,00	0,00	0,00	90.000,00	19.263,94	21,40
									01		Приходи из буџета	90.000,00	19.263,94	21,40	0,00	0,00	0,00	0,00	90.000,00	19.263,94	21,40
									329	481	Дотације невладиним организацијама	5.510.000,00	5.500.000,00	99,82	0,00	0,00	0,00	0,00	5.510.000,00	5.500.000,00	99,82
									01		Приходи из буџета	5.510.000,00	5.500.000,00	99,82	0,00	0,00	0,00	0,00	5.510.000,00	5.500.000,00	99,82
						820	330	411	01	13	Иzvори финансирања за функцију 860:	Приходи из буџета	5.600.000,00	5.519.263,94	98,56	0,00	0,00	0,00	0,00	5.600.000,00	5.519.263,94
Укупно за функцију 860:	5.600.000,00	5.519.263,94	98,56	0,00	0,00							0,00	5.600.000,00	5.519.263,94	98,56						
Иzvори финансирања за главу 12.01:																					
			01		Приходи из буџета							258.852.794,46	251.924.222,02	97,32	0,00	0,00	0,00	258.852.794,46	251.924.222,02	97,32	
			13		Нераспоређени вишак прихода из ранијих година							2.000.000,00	2.000.000,00	100,00	0,00	0,00	0,00	2.000.000,00	2.000.000,00	100,00	
					Укупно за главу 12.01:							260.852.794,46	253.924.222,02	97,34	0,00	0,00	0,00	260.852.794,46	253.924.222,02	97,34	
УСТАНОВЕ КУЛТУРЕ																					
<i>Услуге културе</i>																					
			330	411	Плате, додаци и накнаде запослених (зараде)							213.577.732,88	209.692.796,27	98,18	32.745.090,00	22.426.585,66	68,49	246.322.822,88	232.119.381,93	94,23	
			01		Приходи из буџета							213.103.822,88	209.692.796,27	98,40	0,00	0,00	0,00	213.103.822,88	209.692.796,27	98,40	
			04		Сопствени приходи буџетских корисника	0,00	0,00	0,00	32.095.090,00	21.586.076,02	67,26	32.095.090,00	21.586.076,02	67,26							
			07		Донације од осталих нивоа власти	473.910,00	0,00	0,00	0,00	473.910,00	0,00	473.910,00	0,00	0,00							
			08		Донације од невладиних организација и појединаца	0,00	0,00	0,00	50.000,00	100,00	100,00	50.000,00	100,00	100,00							
			09		Примања од продаје нефин. имовине	0,00	0,00	0,00	600.000,00	316.601,26	52,77	600.000,00	316.601,26	52,77							
			331	412	Социјални доприноси на терет послодавца	38.230.409,02	37.336.636,85	97,66	6.024.882,00	4.212.525,12	69,92	44.255.291,02	41.549.161,97	93,89							
			01		Приходи из буџета	38.145.580,02	37.336.636,85	97,88	0,00	0,00	0,00	0,00	38.145.580,02	37.336.636,85	97,88						
			04		Сопствени приходи буџетских корисника	0,00	0,00	0,00	5.876.882,00	4.027.696,05	68,53	5.876.882,00	4.027.696,05	68,53							
			07		Донације од осталих нивоа власти	84.829,00	0,00	0,00	0,00	84.829,07	0,00	84.829,07	0,00	0,00							
			09		Примања од продаје нефин. имовине	0,00	0,00	0,00	148.000,00	100.000,00	67,57	148.000,00	100.000,00	67,57							
			332	413	Накнаде у натури	7.507.807,00	5.600.246,22	74,59	1.390.808,00	1.017.088,67	73,13	8.898.615,00	6.617.334,89	74,36							
			01		Приходи из буџета	7.507.807,00	5.600.246,22	74,59	0,00	0,00	0,00	7.507.807,00	5.600.246,22	74,59							
			04		Сопствени приходи буџетских корисника	0,00	0,00	0,00	1.390.808,00	1.017.088,67	73,13	1.390.808,00	1.017.088,67	73,13							
			333	414	Социјална давања запосленима	4.050.292,00	1.148.613,00	28,36	5.953.210,00	4.152.678,13	69,76	10.003.502,00	5.301.291,13	52,99							
			01		Приходи из буџета	4.050.292,00	1.148.613,00	28,36	0,00	0,00	0,00	4.050.292,00	1.148.613,00	28,36							
			04		Сопствени приходи буџетских корисника	0,00	0,00	0,00	5.953.210,00	4.152.678,13	69,76	5.953.210,00	4.152.678,13	69,76							
			334	415	Накнаде трошкова за запослене	6.558.281,00	4.835.120,12	73,73	642.658,00	515.912,04	80,28	7.200.939,00	5.351.032,16	74,31							
			01		Приходи из буџета	6.531.281,00	4.835.120,12	74,03	0,00	0,00	0,00	6.531.281,00	4.835.120,12	74,03							
			04		Сопствени приходи буџетских корисника	0,00	0,00	0,00	642.658,00	488.912,04	76,08	642.658,00	488.912,04	76,08							
			07		Донације од осталих нивоа власти	27.000,00	0,00	0,00	0,00	0,00	0,00	27.000,00	0,00	0,00							

Раздео	Глава	Функ	Поз.	Екон.	Изв.	Изм.	ОПИС	СРЕДСТВА ИЗ БУЏЕТА			СРЕДСТВА ИЗ ДОДАТНИХ ПРИХОДА			УКУПНА СРЕДСТВА			
								План	Извршење	Инд. (9:8)	План	Извршење	Инд. (12:11)	План	Извршење	Инд. (15:14)	
																	8
335	416	01	04	01	01	01	Награде запосленима и остали посебни расходи	3.981.513,00	3.471.328,06	87,19	1.978.112,00	312.713,69	15,81	5.959.625,00	3.784.041,75	63,49	
							Приходи из буџета	3.981.513,00	3.471.328,06	87,19	0,00	0,00	0,00	0,00	3.981.513,00	3.471.328,06	87,19
							Сопствени приходи буџетских корисника	0,00	0,00	0,00	1.978.112,00	312.713,69	15,81	1.978.112,00	312.713,69	15,81	
336	421	04	04	01	01	01	Стални трошкови	62.631.514,00	50.208.920,30	80,17	12.039.816,71	7.397.520,84	61,44	74.671.330,71	57.606.441,14	77,15	
							Приходи из буџета	61.751.514,00	50.208.920,30	81,31	0,00	0,00	0,00	0,00	61.751.514,00	50.208.920,30	81,31
							Сопствени приходи буџетских корисника	0,00	0,00	0,00	11.632.894,00	6.734.758,71	57,89	11.632.894,00	6.734.758,71	57,89	
							Донације међународних организација	0,00	0,00	0,00	2.605,00	2.585,50	99,25	2.605,00	2.585,50	99,25	
							Донације од осталих нивоа власти	880.000,00	0,00	0,00	0,00	300.000,00	0,00	880.000,00	300.000,00	34,09	
							Донације од невладиних организација и појединача	0,00	0,00	0,00	402.300,00	360.176,63	89,53	402.300,00	360.176,63	89,53	
							Нераспоређени вишак прихода из ранијих година	0,00	0,00	0,00	2.017,71	0,00	0,00	2.017,71	0,00	0,00	
337	422	13	08	01	01	01	Трошкови путовања	22.541.398,00	14.021.427,39	62,20	4.694.517,00	2.396.219,44	51,04	27.235.915,00	16.417.646,83	60,28	
							Приходи из буџета	16.471.398,00	13.751.427,39	83,49	0,00	0,00	0,00	16.471.398,00	13.751.427,39	83,49	
							Сопствени приходи буџетских корисника	0,00	0,00	0,00	3.874.517,00	1.823.892,07	47,07	3.874.517,00	1.823.892,07	47,07	
							Донације међународних организација	0,00	0,00	0,00	250.000,00	0,00	0,00	250.000,00	0,00	0,00	
							Донације од осталих нивоа власти	6.070.000,00	270.000,00	4,45	0,00	200.000,00	0,00	6.070.000,00	470.000,00	7,74	
							Донације од невладиних организација и појединача	0,00	0,00	0,00	570.000,00	372.327,37	65,32	570.000,00	372.327,37	65,32	
338	423	08	08	01	01	01	Услуге по уговору	67.812.828,00	57.000.006,40	84,05	63.410.966,68	41.703.467,49	65,77	131.223.794,68	98.703.473,89	75,22	
							Приходи из буџета	59.644.528,00	56.385.567,90	94,54	0,00	0,00	0,00	59.644.528,00	56.385.567,90	94,54	
							Сопствени приходи буџетских корисника	0,00	0,00	0,00	55.624.507,00	37.283.061,37	67,03	55.624.507,00	37.283.061,37	67,03	
							Донације међународних организација	0,00	0,00	0,00	1.000.000,00	0,00	0,00	1.000.000,00	0,00	0,00	
							Донације од осталих нивоа власти	8.168.300,00	614.438,50	7,52	3.827.900,00	3.544.179,88	92,59	11.996.200,00	4.158.618,38	34,67	
							Донације од невладиних организација и појединача	0,00	0,00	0,00	2.052.500,00	22.500,00	1,10	2.052.500,00	22.500,00	1,10	
							Примања од продаје нефин. имовине	0,00	0,00	0,00	150.000,00	97.667,16	65,11	150.000,00	97.667,16	65,11	
							Нераспоређени вишак прихода из ранијих година	0,00	0,00	0,00	579.539,00	579.538,40	100,00	579.539,00	579.538,40	100,00	
							Неутрошена средства донација из претходних година	0,00	0,00	0,00	176.520,68	176.520,68	100,00	176.520,68	176.520,68	100,00	
339	424	15	08	01	01	01	Специјализоване услуге	133.102.408,00	116.162.205,90	87,27	24.196.224,12	21.298.716,21	88,02	157.298.632,12	137.460.922,11	87,39	
							Приходи из буџета	119.693.408,00	108.507.344,40	90,65	0,00	0,00	0,00	119.693.408,00	108.507.344,40	90,65	
							Сопствени приходи буџетских корисника	0,00	0,00	0,00	19.141.100,00	14.856.593,51	77,62	19.141.100,00	14.856.593,51	77,62	
							Донације међународних организација	0,00	0,00	0,00	1.784.000,00	722.859,90	40,52	1.784.000,00	722.859,90	40,52	
							Донације од осталих нивоа власти	13.409.000,00	7.654.861,50	57,09	250.000,00	4.273.243,20	1.709,30	13.659.000,00	11.928.104,70	87,33	
							Донације од невладиних организација и појединача	0,00	0,00	0,00	2.600.000,00	1.150.377,00	44,25	2.600.000,00	1.150.377,00	44,25	
							Нераспоређени вишак прихода из ранијих година	0,00	0,00	0,00	125.481,52	0,00	0,00	125.481,52	0,00	0,00	
							Неутрошена средства донација из претходних година	0,00	0,00	0,00	295.642,60	295.642,60	100,00	295.642,60	295.642,60	100,00	
340	425	15	08	01	01	01	Текуће поправке и одржавање	14.963.021,00	13.426.312,46	89,73	1.529.700,00	976.720,62	63,85	16.492.721,00	14.403.033,08	87,33	
							Приходи из буџета	12.463.021,00	11.926.532,46	95,70	0,00	0,00	0,00	12.463.021,00	11.926.532,46	95,70	
							Сопствени приходи буџетских корисника	0,00	0,00	0,00	1.529.700,00	976.720,62	63,85	1.529.700,00	976.720,62	63,85	
							Донације од осталих нивоа власти	2.500.000,00	1.499.780,00	59,99	0,00	0,00	0,00	2.500.000,00	1.499.780,00	59,99	

Раздео	Глава	Функ ција	Поз. бюжета	Екон. клас.	Изв. фин.	ОПИС	СРЕДСТВА ИЗ БУЏЕТА			СРЕДСТВА ИЗ ДОДАТНИХ ПРИХОДА			УКУПНА СРЕДСТВА					
							План	Извршење	Инд. (9:8)	План	Извршење	Инд. (12:11)	План	Извршење	Инд. (15:14)			
																8	9	10
1	2	3	4	5	6	7												
341	426					Материјал	16.898.658,00	15.357.751,46	90,88	8.931.772,00	5.172.385,63	57,91	25.830.430,00	20.530.137,09	79,48			
		01				Приходи из буџета	16.145.058,00	15.284.151,46	94,67	0,00	0,00	0,00	16.145.058,00	15.284.151,46	94,67			
		04				Сопствени приходи буџетских корисника	0,00	0,00	0,00	7.630.672,00	4.592.074,46	60,18	7.630.672,00	4.592.074,46	60,18			
		07				Донације од осталих нивоа власти	753.600,00	73.600,00	9,77	41.100,00	219,77	0,00	794.700,00	163.925,41	20,63			
		08				Донације од невладиних организација и појединача	0,00	0,00	0,00	860.000,00	227.221,80	26,42	860.000,00	227.221,80	26,42			
		13				Нераспоређени вишак прихода из ранијих година	0,00	0,00	0,00	394.236,04	257.000,00	65,19	394.236,04	257.000,00	65,19			
		15				Неутрошена средства, донација из претходних година	0,00	0,00	0,00	5.763,96	5.763,96	100,00	5.763,96	5.763,96	100,00			
342	431					Амортизација некретнина и опреме	0,00	0,00	0,00	843.500,00	988.441,61	117,18	843.500,00	988.441,61	117,18			
		04				Сопствени приходи буџетских корисника	0,00	0,00	0,00	843.500,00	988.441,61	117,18	843.500,00	988.441,61	117,18			
343	435					Амортизација нематеријалне имовине	0,00	0,00	0,00	126.000,00	142.189,68	112,85	126.000,00	142.189,68	112,85			
		04				Сопствени приходи буџетских корисника	0,00	0,00	0,00	126.000,00	142.189,68	112,85	126.000,00	142.189,68	112,85			
344	444					Пратећи трошкови задуживања	288.273,00	0,00	0,00	23.000,00	3.380,08	14,70	311.273,00	3.380,08	1,09			
		01				Приходи из буџета	288.273,00	0,00	0,00	0,00	0,00	0,00	288.273,00	0,00	0,00			
		04				Сопствени приходи буџетских корисника	0,00	0,00	0,00	23.000,00	3.380,08	14,70	23.000,00	3.380,08	14,70			
345	465					Остале донације и трансфери	1.518.000,00	1.407.037,50	92,69	165.171,00	164.170,32	99,39	1.683.171,00	1.571.207,82	93,35			
		01				Приходи из буџета	1.518.000,00	1.407.037,50	92,69	0,00	0,00	0,00	1.518.000,00	1.407.037,50	92,69			
		04				Сопствени приходи буџетских корисника	0,00	0,00	0,00	165.171,00	164.170,32	99,39	165.171,00	164.170,32	99,39			
346	481					Дотације невладиним организацијама	0,00	0,00	0,00	127.600,00	127.600,00	100,00	127.600,00	127.600,00	100,00			
		04				Сопствени приходи буџетских корисника	0,00	0,00	0,00	127.600,00	127.600,00	100,00	127.600,00	127.600,00	100,00			
347	482					Порези, обавезне таксе и казне	1.397.220,00	684.082,97	48,96	2.087.542,40	402.490,59	19,28	3.484.762,40	1.086.573,56	31,18			
		01				Приходи из буџета	1.397.220,00	684.082,97	48,96	0,00	0,00	0,00	1.397.220,00	684.082,97	48,96			
		04				Сопствени приходи буџетских корисника	0,00	0,00	0,00	2.065.785,00	380.753,61	18,43	2.065.785,00	380.753,61	18,43			
		06				Донације међународних организација	0,00	0,00	0,00	17.400,00	17.379,58	99,88	17.400,00	17.379,58	99,88			
		15				Неутрошена средства, донација из претходних година	0,00	0,00	0,00	4.357,40	4.357,40	100,00	4.357,40	4.357,40	100,00			
348	483					Новчане казне и пенали по решењу судова	2.568.992,00	2.518.992,00	98,05	406.000,00	191.411,53	47,15	2.974.992,00	2.710.403,53	91,11			
		01				Приходи из буџета	2.568.992,00	2.518.992,00	98,05	0,00	0,00	0,00	2.568.992,00	2.518.992,00	98,05			
		04				Сопствени приходи буџетских корисника	0,00	0,00	0,00	406.000,00	191.411,53	47,15	406.000,00	191.411,53	47,15			
349	511					Зграде и грађевински објекти	21.895.131,00	20.266.256,27	92,56	18.773.783,00	573.708,00	3,06	40.668.914,00	20.839.964,27	51,24			
		01				Приходи из буџета	21.895.131,00	20.266.256,27	92,56	0,00	0,00	0,00	21.895.131,00	20.266.256,27	92,56			
		06				Донације међународних организација	0,00	0,00	0,00	273.783,00	273.708,00	99,97	273.783,00	273.708,00	99,97			
		07				Донације од осталих нивоа власти	300.000,00	0,00	0,00	18.500.000,00	300.000,00	1,62	18.800.000,00	300.000,00	1,60			
350	512					Машине и опрема	59.644.200,00	51.139.073,34	85,74	10.033.608,15	3.901.482,55	38,88	69.677.808,15	55.040.555,89	78,99			
		01				Приходи из буџета	59.114.200,00	51.139.073,34	86,51	0,00	0,00	0,00	59.114.200,00	51.139.073,34	86,51			
		04				Сопствени приходи буџетских корисника	0,00	0,00	0,00	6.097.650,00	2.701.088,56	44,30	6.097.650,00	2.701.088,56	44,30			
		06				Донације међународних организација	0,00	0,00	0,00	1.000.000,00	500.115,31	50,01	1.000.000,00	500.115,31	50,01			

Раздео/Глава	Функ- ција	Поз. бюжета	Екон. клас.	Изм. фин.	ОПИС	СРЕДСТВА ИЗ ДОДАТНИХ											
						СРЕДСТВА ИЗ БЮЖЕТА			ПРИХОДА			УКУПНА СРЕДСТВА					
						План	Извршење	Инд. (9:8)	План	Извршење	Инд. (12:11)	План	Извршење	Инд. (15:14)			
1	2	3	4	5	6	7	8	9	10	11	12	13	14	15	16		
					07	Донације од осталих нивоа власти		530.000,00	0,00	0,00	500.000,00	37.477,00	7,50	1.030.000,00	37.477,00	3,64	
					08	Донације од невладиних организација и појединача		0,00	0,00	0,00	1.000.000,00	29.405,93	2,94	1.000.000,00	29.405,93	2,94	
					09	Примања од продаје нефин. имовине		0,00	0,00	0,00	800.000,00	0,00	0,00	800.000,00	0,00	0,00	
					13	Нераспоређени вишак прихода из ранијих година		0,00	0,00	0,00	535.958,15	533.395,75	99,52	535.958,15	533.395,75	99,52	
					15	Неутрошена средства донација из претходних година		0,00	0,00	0,00	100.000,00	100.000,00	100,00	100.000,00	100.000,00	100,00	
351				515	Нематеријална имовина		5.513.000,00	4.999.288,42	90,68	330.000,00	312.013,08	94,55	5.843.000,00	5.311.301,50	90,90		
					01	Приходи из буџета		5.200.000,00	4.999.288,42	96,14	0,00	0,00	0,00	5.200.000,00	4.999.288,42	96,14	
					04	Сопствени приходи буџетских корисника		0,00	0,00	0,00	330.000,00	293.164,68	88,84	330.000,00	293.164,68	88,84	
					07	Донације од осталих нивоа власти		313.000,00	0,00	0,00	0,00	18.848,40	0,00	313.000,00	18.848,40	6,02	
352				523	Залике робе за даљу продају		0,00	0,00	0,00	752.000,00	690.862,47	91,87	752.000,00	690.862,47	91,87		
					04	Сопствени приходи буџетских корисника		0,00	0,00	0,00	0,00	23.938,82	0,00	0,00	23.938,82	0,00	
					09	Примања од продаје нефин. имовине		0,00	0,00	0,00	752.000,00	666.923,65	88,69	752.000,00	666.923,65	88,69	
					Извори финансирања за функцију 820:												
					01	Приходи из буџета		651.171.038,90	599.163.414,93	92,01	0,00	0,00	0,00	651.171.038,90	599.163.414,93	92,01	
					04	Сопствени приходи буџетских корисника		0,00	0,00	0,00	157.554.856,00	102.868.404,23	65,29	157.554.856,00	102.868.404,23	65,29	
					06	Донације међународних организација		0,00	0,00	0,00	4.327.788,00	1.516.648,29	35,04	4.327.788,00	1.516.648,29	35,04	
					07	Донације од осталих нивоа власти		33.509.639,00	10.112.680,00	30,18	23.119.000,00	9.349.811,34	40,44	56.628.639,00	19.462.491,34	34,37	
					08	Донације од невладиних организација и појединача		0,00	0,00	0,00	7.534.800,00	2.212.008,73	29,36	7.534.800,00	2.212.008,73	29,36	
					09	Примања од продаје нефин. имовине		0,00	0,00	0,00	2.450.000,00	1.181.192,07	48,21	2.450.000,00	1.181.192,07	48,21	
					13	Нераспоређени вишак прихода из ранијих година		0,00	0,00	0,00	1.637.232,42	1.369.934,15	83,67	1.637.232,42	1.369.934,15	83,67	
					15	Неутрошена средства донација из претходних година		0,00	0,00	0,00	582.284,64	582.284,64	100,00	582.284,64	582.284,64	100,00	
					Укупно за функцију 820:		684.680.677,90	609.276.094,93	88,99	197.205.961,06	119.080.283,45	60,38	881.886.638,96	728.356.378,38	82,59		
					Извори финансирања за главу 12.02:												
					01	Приходи из буџета		651.171.038,90	599.163.414,93	92,01	0,00	0,00	0,00	651.171.038,90	599.163.414,93	92,01	
					04	Сопствени приходи буџетских корисника		0,00	0,00	0,00	157.554.856,00	102.868.404,23	65,29	157.554.856,00	102.868.404,23	65,29	
					06	Донације међународних организација		0,00	0,00	0,00	4.327.788,00	1.516.648,29	35,04	4.327.788,00	1.516.648,29	35,04	
					07	Донације од осталих нивоа власти		33.509.639,00	10.112.680,00	30,18	23.119.000,00	9.349.811,34	40,44	56.628.639,00	19.462.491,34	34,37	
					08	Донације од невладиних организација и појединача		0,00	0,00	0,00	7.534.800,00	2.212.008,73	29,36	7.534.800,00	2.212.008,73	29,36	
					09	Примања од продаје нефин. имовине		0,00	0,00	0,00	2.450.000,00	1.181.192,07	48,21	2.450.000,00	1.181.192,07	48,21	
					13	Нераспоређени вишак прихода из ранијих година		0,00	0,00	0,00	1.637.232,42	1.369.934,15	83,67	1.637.232,42	1.369.934,15	83,67	
					15	Неутрошена средства донација из претходних година		0,00	0,00	0,00	582.284,64	582.284,64	100,00	582.284,64	582.284,64	100,00	
					Укупно за главу 12.02:		684.680.677,90	609.276.094,93	88,99	197.205.961,06	119.080.283,45	60,38	881.886.638,96	728.356.378,38	82,59		
					Извори финансирања за раздео 12:												
					01	Приходи из буџета		910.023.833,36	851.087.636,95	93,52	0,00	0,00	0,00	910.023.833,36	851.087.636,95	93,52	
					04	Сопствени приходи буџетских корисника		0,00	0,00	0,00	157.554.856,00	102.868.404,23	65,29	157.554.856,00	102.868.404,23	65,29	
					06	Донације међународних организација		0,00	0,00	0,00	4.327.788,00	1.516.648,29	35,04	4.327.788,00	1.516.648,29	35,04	
					07	Донације од осталих нивоа власти		33.509.639,00	10.112.680,00	30,18	23.119.000,00	9.349.811,34	40,44	56.628.639,00	19.462.491,34	34,37	
					08	Донације од невладиних организација и појединача		0,00	0,00	0,00	7.534.800,00	2.212.008,73	29,36	7.534.800,00	2.212.008,73	29,36	
					09	Примања од продаје нефин. имовине		0,00	0,00	0,00	2.450.000,00	1.181.192,07	48,21	2.450.000,00	1.181.192,07	48,21	
					13	Нераспоређени вишак прихода из ранијих година		2.000.000,00	2.000.000,00	100,00	1.637.232,42	1.369.934,15	83,67	3.637.232,42	3.369.934,15	92,65	
					15	Неутрошена средства донација из претходних година		0,00	0,00	0,00	582.284,64	582.284,64	100,00	582.284,64	582.284,64	100,00	
					Укупно за раздео 12:		945.533.472,36	863.200.316,95	91,29	197.205.961,06	119.080.283,45	60,38	1.142.739.433,42	982.280.600,40	85,96		

Раздео/Глава	Функ ција	Поз. буџета	Екон. клас.	Изв. фин.	ОПИС	СРЕДСТВА ИЗ БУѐТА				СРЕДСТВА ИЗ ЛОДАТНИХ ПРИХОДА				УКУПНА СРЕДСТВА			
						План	Извршење	Инд. (9:8)	План	Извршење	Инд. (12:11)	План	Извршење	Инд. (15:14)			
															8	9	10
1	2	3	4	5	6	7	8	9	10	11	12	13	14	15	16		
13.01																	
		130				ГРАДСКА УПРАВА ЗА СПОРТИ И ОМЛАДИНУ											
						<i>Опште услуге</i>											
	353	411				Плате, додаци и накнаде запослених (зараве)	8.086.604,00	7.839.600,15	96,95	0,00	0,00	0,00	8.086.604,00	7.839.600,15	96,95		
				01		Приходи из буџета	8.086.604,00	7.839.600,15	96,95	0,00	0,00	0,00	8.086.604,00	7.839.600,15	96,95		
	354	412				Социјални доприноси на терет послодавца	1.447.503,00	1.403.288,53	96,95	0,00	0,00	0,00	1.447.503,00	1.403.288,53	96,95		
				01		Приходи из буџета	1.447.503,00	1.403.288,53	96,95	0,00	0,00	0,00	1.447.503,00	1.403.288,53	96,95		
	355	413				Накнаде у натури	283.348,00	221.584,86	78,20	0,00	0,00	0,00	283.348,00	221.584,86	78,20		
				01		Приходи из буџета	283.348,00	221.584,86	78,20	0,00	0,00	0,00	283.348,00	221.584,86	78,20		
	356	414				Социјална давања запосленима	115.420,00	0,00	0,00	0,00	0,00	0,00	115.420,00	0,00	0,00		
				01		Приходи из буџета	115.420,00	0,00	0,00	0,00	0,00	0,00	115.420,00	0,00	0,00		
	357	415				Накнаде трошкова за запослене	90.000,00	56.420,00	62,69	0,00	0,00	0,00	90.000,00	56.420,00	62,69		
				01		Приходи из буџета	90.000,00	56.420,00	62,69	0,00	0,00	0,00	90.000,00	56.420,00	62,69		
	358	416				Награде запосленима и остали посебни расходи	133.000,00	130.800,40	98,35	0,00	0,00	0,00	133.000,00	130.800,40	98,35		
				01		Приходи из буџета	133.000,00	130.800,40	98,35	0,00	0,00	0,00	133.000,00	130.800,40	98,35		
	359	421				Стални трошкови	7.500,00	1.000,00	13,33	0,00	0,00	0,00	7.500,00	1.000,00	13,33		
				01		Приходи из буџета	7.500,00	1.000,00	13,33	0,00	0,00	0,00	7.500,00	1.000,00	13,33		
	360	422				Трошкови путовања	136.000,00	48.687,75	35,80	0,00	0,00	0,00	136.000,00	48.687,75	35,80		
				01		Приходи из буџета	136.000,00	48.687,75	35,80	0,00	0,00	0,00	136.000,00	48.687,75	35,80		
	361	423				Услуге по уговору	237.132,00	113.376,68	47,81	0,00	0,00	0,00	237.132,00	113.376,68	47,81		
				01		Приходи из буџета	237.132,00	113.376,68	47,81	0,00	0,00	0,00	237.132,00	113.376,68	47,81		
	362	444				Пратећи трошкови задужевања	5.500,00	0,00	0,00	0,00	0,00	0,00	5.500,00	0,00	0,00		
				01		Приходи из буџета	5.500,00	0,00	0,00	0,00	0,00	0,00	5.500,00	0,00	0,00		
	363	483				Новчане казне и пенали по решењу судова	1.000,00	0,00	0,00	0,00	0,00	0,00	1.000,00	0,00	0,00		
				01		Приходи из буџета	1.000,00	0,00	0,00	0,00	0,00	0,00	1.000,00	0,00	0,00		
				01		Приходи из буџета	1.000,00	0,00	0,00	0,00	0,00	0,00	1.000,00	0,00	0,00		
				01		Извори финансирања за функцију 130:											
				01		Приходи из буџета	10.543.007,00	9.814.758,37	93,09	0,00	0,00	0,00	10.543.007,00	9.814.758,37	93,09		
						Укупно за функцију 130:	10.543.007,00	9.814.758,37	93,09	0,00	0,00	0,00	10.543.007,00	9.814.758,37	93,09		
						<i>Услуге рекреације и спорта</i>											
	364	423				Услуге по уговору	265.000,00	89.688,51	33,84	0,00	0,00	0,00	265.000,00	89.688,51	33,84		
				01		Приходи из буџета	265.000,00	89.688,51	33,84	0,00	0,00	0,00	265.000,00	89.688,51	33,84		
	365	451				Субвенције јавним нефинансијским предузећима и организацијама	172.200.000,00	169.928.729,20	98,68	0,00	0,00	0,00	172.200.000,00	169.928.729,20	98,68		
						Ова апропријација је намењена за:											
						1. Текуће субвенције за ЈП СПЦ "Војводина"	63.200.000,00	63.200.000,00	100,00	0,00	0,00	0,00	63.200.000,00	63.200.000,00	100,00		
						2. Капиталне субвенције за ЈП СПЦ "Војводина"	109.000.000,00	106.728.729,20	97,92	0,00	0,00	0,00	109.000.000,00	106.728.729,20	97,92		

Раздео/Глава	Функција	Поз. Екон. Изв. буџета клас. фин.	ОПИС	СРЕДСТВА ИЗ БУЏЕТА				СРЕДСТВА ИЗ ДОДАТНИХ ПРИХОДА				УКУПНА СРЕДСТВА								
				План	Извршење	Инд. (9:8)	План	Извршење	Инд. (12:11)	План	Извршење	Инд. (15:14)								
													1	2	3	4	5	6	7	8
				169.000.000,00	166.728.729,20	98,66	0,00	0,00	0,00	0,00	0,00	0,00	0,00	0,00	0,00	0,00	169.000.000,00	166.728.729,20	98,66	
				3.200.000,00	3.200.000,00	100,00	0,00	0,00	0,00	0,00	0,00	0,00	0,00	0,00	0,00	0,00	3.200.000,00	3.200.000,00	100,00	
366	481		Дотације невладиним организацијама	202.275.922,50	198.973.976,34	98,37	0,00	0,00	0,00	0,00	0,00	0,00	0,00	0,00	0,00	202.275.922,50	198.973.976,34	98,37		
				194.425.928,50	191.123.982,34	98,30	0,00	0,00	0,00	0,00	0,00	0,00	0,00	0,00	0,00	0,00	194.425.928,50	191.123.982,34	98,30	
				349.994,00	349.994,00	100,00	0,00	0,00	0,00	0,00	0,00	0,00	0,00	0,00	0,00	0,00	349.994,00	349.994,00	100,00	
				6.000.000,00	6.000.000,00	100,00	0,00	0,00	0,00	0,00	0,00	0,00	0,00	0,00	0,00	0,00	6.000.000,00	6.000.000,00	100,00	
				1.500.000,00	1.500.000,00	100,00	0,00	0,00	0,00	0,00	0,00	0,00	0,00	0,00	0,00	0,00	1.500.000,00	1.500.000,00	100,00	
			Извори финансирања за функцију 810:																	
				363.690.928,50	357.942.400,05	98,42	0,00	0,00	0,00	0,00	0,00	0,00	0,00	0,00	0,00	0,00	363.690.928,50	357.942.400,05	98,42	
				349.994,00	349.994,00	100,00	0,00	0,00	0,00	0,00	0,00	0,00	0,00	0,00	0,00	0,00	349.994,00	349.994,00	100,00	
				6.000.000,00	6.000.000,00	100,00	0,00	0,00	0,00	0,00	0,00	0,00	0,00	0,00	0,00	0,00	6.000.000,00	6.000.000,00	100,00	
				3.200.000,00	3.200.000,00	100,00	0,00	0,00	0,00	0,00	0,00	0,00	0,00	0,00	0,00	0,00	3.200.000,00	3.200.000,00	100,00	
				1.500.000,00	1.500.000,00	100,00	0,00	0,00	0,00	0,00	0,00	0,00	0,00	0,00	0,00	0,00	1.500.000,00	1.500.000,00	100,00	
			Укупно за функцију 810:	374.740.922,50	368.992.394,05	98,47	0,00	0,00	0,00	0,00	0,00	0,00	0,00	0,00	0,00	0,00	374.740.922,50	368.992.394,05	98,47	
			Извори финансирања за главу 13.01:																	
				374.233.935,50	367.757.158,42	98,27	0,00	0,00	0,00	0,00	0,00	0,00	0,00	0,00	0,00	0,00	374.233.935,50	367.757.158,42	98,27	
				349.994,00	349.994,00	100,00	0,00	0,00	0,00	0,00	0,00	0,00	0,00	0,00	0,00	0,00	349.994,00	349.994,00	100,00	
				6.000.000,00	6.000.000,00	100,00	0,00	0,00	0,00	0,00	0,00	0,00	0,00	0,00	0,00	0,00	6.000.000,00	6.000.000,00	100,00	
				3.200.000,00	3.200.000,00	100,00	0,00	0,00	0,00	0,00	0,00	0,00	0,00	0,00	0,00	0,00	3.200.000,00	3.200.000,00	100,00	
				1.500.000,00	1.500.000,00	100,00	0,00	0,00	0,00	0,00	0,00	0,00	0,00	0,00	0,00	0,00	1.500.000,00	1.500.000,00	100,00	
			Укупно за главу 13.01:	385.283.929,50	378.807.152,42	98,32	0,00	0,00	0,00	0,00	0,00	0,00	0,00	0,00	0,00	0,00	385.283.929,50	378.807.152,42	98,32	
			Извори финансирања за раздео 13:																	
				374.233.935,50	367.757.158,42	98,27	0,00	0,00	0,00	0,00	0,00	0,00	0,00	0,00	0,00	0,00	374.233.935,50	367.757.158,42	98,27	
				349.994,00	349.994,00	100,00	0,00	0,00	0,00	0,00	0,00	0,00	0,00	0,00	0,00	0,00	349.994,00	349.994,00	100,00	
				6.000.000,00	6.000.000,00	100,00	0,00	0,00	0,00	0,00	0,00	0,00	0,00	0,00	0,00	0,00	6.000.000,00	6.000.000,00	100,00	
				3.200.000,00	3.200.000,00	100,00	0,00	0,00	0,00	0,00	0,00	0,00	0,00	0,00	0,00	0,00	3.200.000,00	3.200.000,00	100,00	
				1.500.000,00	1.500.000,00	100,00	0,00	0,00	0,00	0,00	0,00	0,00	0,00	0,00	0,00	0,00	1.500.000,00	1.500.000,00	100,00	
			Укупно за раздео 13:	385.283.929,50	378.807.152,42	98,32	0,00	0,00	0,00	0,00	0,00	0,00	0,00	0,00	0,00	0,00	385.283.929,50	378.807.152,42	98,32	
14			ГРАДСКА УПРАВА ЗА ЗДРАВСТВО																	
			ГРАДСКА УПРАВА ЗА ЗДРАВСТВО																	
			Шлге услуге																	
			Плате, додаци и накнаде запослених (зараде)	5.484.738,00	5.434.499,73	99,08	0,00	0,00	0,00	0,00	0,00	0,00	0,00	0,00	0,00	0,00	5.484.738,00	5.434.499,73	99,08	
367	411			5.484.738,00	5.434.499,73	99,08	0,00	0,00	0,00	0,00	0,00	0,00	0,00	0,00	0,00	0,00	5.484.738,00	5.434.499,73	99,08	
			Социјални доприноси на терет послодавца	981.769,00	972.775,54	99,08	0,00	0,00	0,00	0,00	0,00	0,00	0,00	0,00	0,00	0,00	981.769,00	972.775,54	99,08	
368	412			981.769,00	972.775,54	99,08	0,00	0,00	0,00	0,00	0,00	0,00	0,00	0,00	0,00	0,00	981.769,00	972.775,54	99,08	
			Приходи из буџета	981.769,00	972.775,54	99,08	0,00	0,00	0,00	0,00	0,00	0,00	0,00	0,00	0,00	0,00	981.769,00	972.775,54	99,08	
369	413		Накнаде у натури	44.935,00	33.818,00	75,26	0,00	0,00	0,00	0,00	0,00	0,00	0,00	0,00	0,00	0,00	44.935,00	33.818,00	75,26	
			Приходи из буџета	44.935,00	33.818,00	75,26	0,00	0,00	0,00	0,00	0,00	0,00	0,00	0,00	0,00	0,00	44.935,00	33.818,00	75,26	
370	414		Социјална давања запосленима	69.899,00	0,00	0,00	0,00	0,00	0,00	0,00	0,00	0,00	0,00	0,00	0,00	0,00	69.899,00	0,00	0,00	
			Приходи из буџета	69.899,00	0,00	0,00	0,00	0,00	0,00	0,00	0,00	0,00	0,00	0,00	0,00	0,00	69.899,00	0,00	0,00	
371	415		Накнаде трошкова за запослене	229.900,00	220.164,61	95,77	0,00	0,00	0,00	0,00	0,00	0,00	0,00	0,00	0,00	0,00	229.900,00	220.164,61	95,77	
			Приходи из буџета	229.900,00	220.164,61	95,77	0,00	0,00	0,00	0,00	0,00	0,00	0,00	0,00	0,00	0,00	229.900,00	220.164,61	95,77	

14

14.01
130

Раздео	Глава	Функ ција	Поз. буџета	Екон. клас.	Изв. фин.	ОПИС	СРЕДСТВА ИЗ БУѢТА				СРЕДСТВА ИЗ ДОДАТНИХ ПРИХОДА				УКУПНА СРЕДСТВА				
							План	Извршење	Инд. (9:8)	План	Извршење	Инд. (12:11)	План	Извршење	Инд. (15:14)				
																8	9	10	11
1	2	3	4	5	6	7													
						01	Приходи из буџета	229.900,00	220.164,61	95,77	0,00	0,00	0,00	229.900,00	220.164,61	95,77			
	372	416					Награде запосленима и остали посебни расходи	131.212,51	130.800,40	99,69	0,00	0,00	0,00	131.212,51	130.800,40	99,69			
						01	Приходи из буџета	131.212,51	130.800,40	99,69	0,00	0,00	0,00	131.212,51	130.800,40	99,69			
							Стални трошкови	11.125,00	500,00	4,49	0,00	0,00	0,00	11.125,00	500,00	4,49			
						01	Приходи из буџета	11.125,00	500,00	4,49	0,00	0,00	0,00	11.125,00	500,00	4,49			
							Трошкови путовања	150.000,00	6.792,50	4,53	0,00	0,00	0,00	150.000,00	6.792,50	4,53			
						01	Приходи из буџета	150.000,00	6.792,50	4,53	0,00	0,00	0,00	150.000,00	6.792,50	4,53			
							Услуге по уговору	57.726,00	0,00	0,00	0,00	0,00	0,00	57.726,00	0,00	0,00			
						01	Приходи из буџета	57.726,00	0,00	0,00	0,00	0,00	0,00	57.726,00	0,00	0,00			
							Пратећи трошкови задужевања	5.345,00	0,00	0,00	0,00	0,00	0,00	5.345,00	0,00	0,00			
						01	Приходи из буџета	5.345,00	0,00	0,00	0,00	0,00	0,00	5.345,00	0,00	0,00			
							Новчане казне и пенали по решењу судова	1.000,00	0,00	0,00	0,00	0,00	0,00	1.000,00	0,00	0,00			
						01	Приходи из буџета	1.000,00	0,00	0,00	0,00	0,00	0,00	1.000,00	0,00	0,00			
							Извори финансирања за функцију 130:	7.167.649,51	6.799.350,78	94,86	0,00	0,00	0,00	7.167.649,51	6.799.350,78	94,86			
							Приходи из буџета	7.167.649,51	6.799.350,78	94,86	0,00	0,00	0,00	7.167.649,51	6.799.350,78	94,86			
							Укупно за функцију 130:	7.167.649,51	6.799.350,78	94,86	0,00	0,00	0,00	7.167.649,51	6.799.350,78	94,86			
							<i>Здравство неklasifikovano na drugom mestu</i>												
							Специјализоване услуге	2.850.800,00	2.650.800,00	92,98	0,00	0,00	0,00	2.850.800,00	2.650.800,00	92,98			
							Ова апропријација је намењена за:												
							- трошкове прегледа умрлих и обдукције у износу од	2.650.800,00	2.650.800,00	100,00	0,00	0,00	0,00	2.650.800,00	2.650.800,00	100,00			
							- накнаде ненаплаћених услуга хитне медицинске помоћи у износу од	200.000,00	0,00	0,00	0,00	0,00	0,00	200.000,00	0,00	0,00			
							Приходи из буџета	2.850.800,00	2.650.800,00	92,98	0,00	0,00	0,00	2.850.800,00	2.650.800,00	92,98			
							Трансфери осталим нивоима власти	170.474.200,00	125.123.400,96	73,40	0,00	0,00	0,00	170.474.200,00	125.123.400,96	73,40			
							Ова апропријација је намењена за:												
							1. Текуће трансфере у износу од	34.374.200,00	33.617.372,27	97,79	0,00	0,00	0,00	34.374.200,00	33.617.372,27	97,79			
							- Завод за хитну медицинску помоћ	4.500.000,00	4.500.000,00	100,00	0,00	0,00	0,00	4.500.000,00	4.500.000,00	100,00			
							- Противно-превентивни програми јавно здравствене заштите	8.135.000,00	8.055.292,00	99,02	0,00	0,00	0,00	8.135.000,00	8.055.292,00	99,02			
							- Програм превенције хроничних незаразних болести	5.039.200,00	4.950.688,01	98,24	0,00	0,00	0,00	5.039.200,00	4.950.688,01	98,24			
							- Програм пронаталитетне популационе политике	700.000,00	698.735,04	99,82	0,00	0,00	0,00	700.000,00	698.735,04	99,82			
							- Дом здравља "Нови Сад"	16.000.000,00	15.412.677,22	96,33	0,00	0,00	0,00	16.000.000,00	15.412.677,22	96,33			
							2. Капиталне трансфере у износу од:	136.100.000,00	91.506.028,69	67,23	0,00	0,00	0,00	136.100.000,00	91.506.028,69	67,23			
							- Дом здравља "Нови Сад"	105.000.000,00	62.265.246,72	59,30	0,00	0,00	0,00	105.000.000,00	62.265.246,72	59,30			
							- Апотека Нови Сад	12.000.000,00	10.934.135,02	91,12	0,00	0,00	0,00	12.000.000,00	10.934.135,02	91,12			
							- Завод за хитну медицинску помоћ Нови Сад	12.600.000,00	11.859.715,55	94,12	0,00	0,00	0,00	12.600.000,00	11.859.715,55	94,12			
							- Завод за здравствену заштиту радника Нови Сад	3.700.000,00	3.697.239,40	99,93	0,00	0,00	0,00	3.700.000,00	3.697.239,40	99,93			
							- Завод за здравствену заштиту студената Нови Сад	2.800.000,00	2.748.692,00	98,17	0,00	0,00	0,00	2.800.000,00	2.748.692,00	98,17			
							Приходи из буџета	131.424.200,00	103.286.972,46	78,59	0,00	0,00	0,00	131.424.200,00	103.286.972,46	78,59			

Раздео/Глава	Функ ција	Поз. бюжета	Екон. клас.	Изв. фин.	ОПИС	СРЕДСТВА ИЗ БУЏЕТА			СРЕДСТВА ИЗ ДОДАТНИХ ПРИХОДА			УКУПНА СРЕДСТВА					
						План	Извршење	Инд. (9:8)	План	Извршење	Инд. (12:11)	План	Извршење	Инд. (15:14)			
															8	9	10
		1	2	3	4	5	6	7	8	9	10	11	12	13	14	15	16
		07						Донације од осталих нивоа власти	50.000,00	50.000,00	100,00	0,00	0,00	0,00	50.000,00	50.000,00	100,00
		13						Нераспоређени вишак прихода из ранијих година	39.000.000,00	21.786.428,50	55,86	0,00	0,00	0,00	39.000.000,00	21.786.428,50	55,86
	380	481						Дотације невладиним организацијама	4.565.000,00	4.557.478,60	99,84	0,00	0,00	0,00	4.565.000,00	4.557.478,60	99,84
								<i>Ова апроприација намењена је за:</i>	400.000,00	400.000,00	100,00	0,00	0,00	0,00	400.000,00	400.000,00	100,00
								- програм за смањивање доброволног давалаштва	2.814.478,60	2.814.478,60	99,98	0,00	0,00	0,00	2.814.478,60	2.814.478,60	99,98
								- програм превенције зависности од психоактивних супстанци	1.350.000,00	1.343.000,00	99,48	0,00	0,00	0,00	1.350.000,00	1.343.000,00	99,48
								- промотивни-превентивни програми јавно-здравствене заштите	4.565.000,00	4.557.478,60	99,84	0,00	0,00	0,00	4.565.000,00	4.557.478,60	99,84
		01						Приходи из буџета	138.840.000,00	110.495.251,06	79,58	0,00	0,00	0,00	138.840.000,00	110.495.251,06	79,58
		01						Извори финансирања за функцију 760:	50.000,00	50.000,00	100,00	0,00	0,00	50.000,00	50.000,00	100,00	
		07						Приходи из буџета	39.000.000,00	21.786.428,50	55,86	0,00	0,00	0,00	39.000.000,00	21.786.428,50	55,86
		13						Донације од осталих нивоа власти	177.890.000,00	132.331.679,56	74,39	0,00	0,00	0,00	177.890.000,00	132.331.679,56	74,39
								Укупно за функцију 760:	13.152.370,00	13.031.149,69	99,08	0,00	0,00	0,00	13.152.370,00	13.031.149,69	99,08
								Приходи из буџета	13.152.370,00	13.031.149,69	99,08	0,00	0,00	0,00	13.152.370,00	13.031.149,69	99,08
		01						Извори финансирања за функцију 722:	13.152.370,00	13.031.149,69	99,08	0,00	0,00	0,00	13.152.370,00	13.031.149,69	99,08
		01						Приходи из буџета	13.152.370,00	13.031.149,69	99,08	0,00	0,00	0,00	13.152.370,00	13.031.149,69	99,08
		01						Извори финансирања за главу 14.01:	159.160.019,51	130.325.751,53	81,88	0,00	0,00	0,00	159.160.019,51	130.325.751,53	81,88
		07						Приходи из буџета	50.000,00	50.000,00	100,00	0,00	0,00	0,00	50.000,00	50.000,00	100,00
		13						Донације од осталих нивоа власти	39.000.000,00	21.786.428,50	55,86	0,00	0,00	0,00	39.000.000,00	21.786.428,50	55,86
								Нераспоређени вишак прихода из ранијих година	198.210.019,51	152.162.180,03	76,77	0,00	0,00	0,00	198.210.019,51	152.162.180,03	76,77
								Укупно за главу 14.01:	159.160.019,51	130.325.751,53	81,88	0,00	0,00	0,00	159.160.019,51	130.325.751,53	81,88
								Приходи из буџета	50.000,00	50.000,00	100,00	0,00	0,00	0,00	50.000,00	50.000,00	100,00
		07						Донације од осталих нивоа власти	39.000.000,00	21.786.428,50	55,86	0,00	0,00	0,00	39.000.000,00	21.786.428,50	55,86
		13						Нераспоређени вишак прихода из ранијих година	198.210.019,51	152.162.180,03	76,77	0,00	0,00	0,00	198.210.019,51	152.162.180,03	76,77
								Укупно за раздео 14:	159.160.019,51	130.325.751,53	81,88	0,00	0,00	0,00	159.160.019,51	130.325.751,53	81,88
								Приходи из буџета	50.000,00	50.000,00	100,00	0,00	0,00	0,00	50.000,00	50.000,00	100,00
		07						Донације од осталих нивоа власти	39.000.000,00	21.786.428,50	55,86	0,00	0,00	0,00	39.000.000,00	21.786.428,50	55,86
		13						Нераспоређени вишак прихода из ранијих година	198.210.019,51	152.162.180,03	76,77	0,00	0,00	0,00	198.210.019,51	152.162.180,03	76,77
								Укупно за раздео 14:	198.210.019,51	152.162.180,03	76,77	0,00	0,00	0,00	198.210.019,51	152.162.180,03	76,77
								ГРАДСКА УПРАВА ЗА СОЦИЈАЛНУ И ДЕЧИЈУ ЗАШТИТУ									
								<i>Опште услуге</i>									
		382						Плате, додаци и накнаде запослених (сврхе)	32.940.183,00	32.450.219,09	98,51	0,00	0,00	0,00	32.940.183,00	32.450.219,09	98,51
								Приходи из буџета	32.940.183,00	32.450.219,09	98,51	0,00	0,00	0,00	32.940.183,00	32.450.219,09	98,51
		383						Социјални доприноси на терет послодавца	5.896.294,00	5.808.589,46	98,51	0,00	0,00	0,00	5.896.294,00	5.808.589,46	98,51
								Приходи из буџета	5.896.294,00	5.808.589,46	98,51	0,00	0,00	0,00	5.896.294,00	5.808.589,46	98,51
		384						Накнаде у природи	673.100,00	673.084,60	100,00	0,00	0,00	0,00	673.100,00	673.084,60	100,00
								Приходи из буџета	673.100,00	673.084,60	100,00	0,00	0,00	0,00	673.100,00	673.084,60	100,00
		385						Социјална давања запосленима	2.028.900,00	1.521.270,94	74,98	0,00	0,00	0,00	2.028.900,00	1.521.270,94	74,98
								Приходи из буџета	2.028.900,00	1.521.270,94	74,98	0,00	0,00	0,00	2.028.900,00	1.521.270,94	74,98

15

15.01

130

Раздео	Глава	Функ ција	Поз. буџета	Екон. клас.	Изв. фин.	ОПИС	СРЕДСТВА ИЗ БУѢТА			СРЕДСТВА ИЗ ДОДАТНИХ ПРИХОДА			УКУПНА СРЕДСТВА		
							План	Извршење	Инд. (9:8)	План	Извршење	Инд. (12:11)	План	Извршење	Инд. (15:14)
386	415					Накнаде трошкова за запослене	900.000,00	623.926,74	69,33	0,00	0,00	0,00	900.000,00	623.926,74	69,33
		01				Приходи из буџета	900.000,00	623.926,74	69,33	0,00	0,00	0,00	900.000,00	623.926,74	69,33
387	416					Награде запосленима и остали посебни расходи	334.000,00	333.246,40	99,77	0,00	0,00	0,00	334.000,00	333.246,40	99,77
		01				Приходи из буџета	334.000,00	333.246,40	99,77	0,00	0,00	0,00	334.000,00	333.246,40	99,77
388	421					Стални трошкови	437.000,00	391.450,00	89,58	0,00	0,00	0,00	437.000,00	391.450,00	89,58
		01				Приходи из буџета	437.000,00	391.450,00	89,58	0,00	0,00	0,00	437.000,00	391.450,00	89,58
389	422					Трошкови путовања	300.000,00	35.027,47	11,68	0,00	0,00	0,00	300.000,00	35.027,47	11,68
		01				Приходи из буџета	300.000,00	35.027,47	11,68	0,00	0,00	0,00	300.000,00	35.027,47	11,68
390	423					Услуге по уговору	269.000,00	166.265,04	61,81	0,00	0,00	0,00	269.000,00	166.265,04	61,81
		01				Приходи из буџета	59.000,00	0,00	0,00	0,00	0,00	0,00	59.000,00	0,00	0,00
		13				Нераспоређени вишак прихода из ранијих година	210.000,00	166.265,04	79,17	0,00	0,00	0,00	210.000,00	166.265,04	79,17
390_1	424					Специјализоване услуге	0,00	0,00	0,00	0,00	0,00	0,00	0,00	0,00	0,00
						Текуће поправке и одржавање	0,00	0,00	0,00	0,00	0,00	0,00	0,00	0,00	0,00
390_2	425					Материјал	0,00	0,00	0,00	0,00	0,00	0,00	0,00	0,00	0,00
390_3	426					Пратећи трошкови задужења	5.000,00	0,00	0,00	0,00	0,00	0,00	5.000,00	0,00	0,00
391	444					Новчане казне и пенали по решењу судова	5.000,00	0,00	0,00	0,00	0,00	0,00	5.000,00	0,00	0,00
		01				Приходи из буџета	1.000,00	0,00	0,00	0,00	0,00	0,00	1.000,00	0,00	0,00
392	483					Машине и опрема	1.000,00	0,00	0,00	0,00	0,00	0,00	1.000,00	0,00	0,00
		01				Приходи из буџета	0,00	0,00	0,00	0,00	0,00	0,00	0,00	0,00	0,00
392_1	512					Извори финансирања за функцију 130:	0,00	0,00	0,00	0,00	0,00	0,00	0,00	0,00	0,00
		01				Приходи из буџета	43.574.477,00	41.836.814,70	96,01	0,00	0,00	0,00	43.574.477,00	41.836.814,70	96,01
		13				Нераспоређени вишак прихода из ранијих година	210.000,00	166.265,04	79,17	0,00	0,00	0,00	210.000,00	166.265,04	79,17
						Укупно за функцију 130:	43.784.477,00	42.003.079,74	95,93	0,00	0,00	0,00	43.784.477,00	42.003.079,74	95,93
393	463					Трансфери осталим нивоима власти	43.790.000,00	43.790.000,00	100,00	0,00	0,00	0,00	43.790.000,00	43.790.000,00	100,00
		01				Ова апропријација је намењена за финансирање дневног боравка деце са сметњама у развоју	43.790.000,00	43.790.000,00	100,00	0,00	0,00	0,00	43.790.000,00	43.790.000,00	100,00
						Приходи из буџета	227.016.671,59	152.596.596,66	67,22	0,00	0,00	0,00	227.016.671,59	152.596.596,66	67,22
394	472					Накнаде за социјалну заштиту из буџета									

040

Раздео	Глава	Функ	Поз.	Екон.	Изв.	ИЗВ.	ОПИС	СРЕДСТВА ИЗ БУЏЕТА				СРЕДСТВА ИЗ ЛЮДНИХ ПРИХОДА				УКУПНА СРЕДСТВА			
								План		Извршење		План		Извршење		План		Извршење	
								8	9	10	11	12	13	14	15	16			
1	2	3	4	5	6	7													
							Ова апропријација је намењена за:												
							- трошкове ископане у боравкама и ужине у основној школи												
							- помоћ деци палих бораца												
							- помоћ за новорођенчад												
							- регресивне трошкове боравка деце у ПУ " Радосно детињство"												
							- бесплатан боравак за децу предшколског узраста са савештама у развоју												
							- накнада трошкова за ванпешку оплодњу												
							- помоћ запосленој трудници за време привремене интерресорне комисије												
							- помоћ запосленој трудници за време привремене спречености за рад												
							Приходи из буџета												
						01	Донације од осталих нивоа власти												
						07	Нераспоређени вишак прихода из ранијих година												
						13	Неутрошена средства донација из претходних година												
						15	Дотације невладиним организацијама												
			395	481			Ова апропријација намењена је за Програм обележавања "Деције недеље" у износу од												
						01	Приходи из буџета												
						01	Приходи из буџета												
						01	Приходи из буџета												
						01	Приходи од осталих нивоа власти												
						07	Донације од осталих нивоа власти												
						13	Нераспоређени вишак прихода из ранијих година												
						15	Неутрошена средства донација из претходних година												
							Укупно за функцију 040:												
			396	463			Ова апропријација намењена је за Програм обележавања "Деције недеље" у износу од												
						01	Приходи из буџета												
						01	Приходи из буџета												
						01	Приходи из буџета												
						01	Приходи од осталих нивоа власти												
						01	Приходи од осталих нивоа власти												
						07	Донације од осталих нивоа власти												
						13	Нераспоређени вишак прихода из ранијих година												
						15	Неутрошена средства донација из претходних година												
							Укупно за функцију 040:												
			396	463			Ова апропријација намењена је за Програм обележавања "Деције недеље" у износу од												
						01	Приходи из буџета												
						01	Приходи из буџета												
						01	Приходи из буџета												
						01	Приходи од осталих нивоа власти												
						01	Приходи од осталих нивоа власти												
						07	Донације од осталих нивоа власти												
						13	Нераспоређени вишак прихода из ранијих година												
						15	Неутрошена средства донација из претходних година												
							Укупно за функцију 040:												
			396	463			Ова апропријација намењена је за Програм обележавања "Деције недеље" у износу од												
						01	Приходи из буџета												
						01	Приходи из буџета												
						01	Приходи из буџета												
						01	Приходи од осталих нивоа власти												
						01	Приходи од осталих нивоа власти												
						07	Донације од осталих нивоа власти												
						13	Нераспоређени вишак прихода из ранијих година												
						15	Неутрошена средства донација из претходних година												
							Укупно за функцију 040:												
			396	463			Ова апропријација намењена је за Програм обележавања "Деције недеље" у износу од												
						01	Приходи из буџета												
						01	Приходи из буџета												
						01	Приходи из буџета												
						01	Приходи од осталих нивоа власти												
						01	Приходи од осталих нивоа власти												
						07	Донације од осталих нивоа власти												
						13	Нераспоређени вишак прихода из ранијих година												
						15	Неутрошена средства донација из претходних година												
							Укупно за функцију 040:												
			396	463			Ова апропријација намењена је за Програм обележавања "Деције недеље" у износу од												
						01	Приходи из буџета												
						01	Приходи из буџета												
						01	Приходи из буџета												
						01	Приходи од осталих нивоа власти												
						01	Приходи од осталих нивоа власти												
						07	Донације од осталих нивоа власти												
						13	Нераспоређени вишак прихода из ранијих година												
						15	Неутрошена средства донација из претходних година												
							Укупно за функцију 040:												

090

Социјална заштита некаласификована на другом месту

Трансфери осталим нивоима власти

Ова апропријација намењена је за:

1. Текуће трансфере у износу од

- Служба помоћи у кући

- Геронтолошки центар - клубови пензионера

- Дневни боравак деце са поремећајем у друштвеном понашању

- Центар за социјални рад

- Прихватна станица са прихvatиштем

- Сигурна кућа

- Саветовалиште за брак и породицу

- Заштићено становање при Центру за социјални рад

- Програм унапређења социјалне заштите

- Дневни боравак за одрасла и стара лица при Геронтолошком центру

- Прихvatиштем "Сигурна женска кућа"

- Привремено становање деце и омладине без родитељског старања у становиима којима располаже Град

2. Капиталне трансфере у износу од

- Центар за социјални рад

- Геронтолошки центар Нови Сад

Приходи из буџета

Раздео	Глава	Функ ција	Поз. бюжета	Екон. клас.	Изва. фин.	ОПИС	СРЕДСТВА ИЗ БУЏЕТА				СРЕДСТВА ИЗ ДОДАТНИХ ПРИХОДА				УКУПНА СРЕДСТВА				
							План		Извршење		План		Извршење		План		Извршење		
							8	9	10	11	12	13	14	15	16				
1	2	3	4	5	6	7													
		13				Нераспоређени вишак прихода из ранијих година	28.272.800,00	28.268.605,00	99,99	0,00	0,00	28.272.800,00	28.268.605,00	99,99					
	397	465				Остале донације и трансфери	28.400.000,00	10.313.594,14	36,32	0,00	0,00	28.400.000,00	10.313.594,14	36,32					
		01				Приходи из буџета	6.000.000,00	3.830.594,27	63,84	0,00	0,00	6.000.000,00	3.830.594,27	63,84					
		05				Донације од иностраних земаља	16.400.000,00	6.482.999,87	39,53	0,00	0,00	16.400.000,00	6.482.999,87	39,53					
		06				Донације међународних организација	6.000.000,00	0,00	0,00	0,00	0,00	6.000.000,00	0,00	0,00					
	398	472				Накнаде за социјалну заштиту из буџета	4.322.000,00	3.200.816,46	74,06	0,00	0,00	4.322.000,00	3.200.816,46	74,06					
						Ова апропријација намењена је за:													
						- Трошкове првог смештаја	522.000,00	377.085,40	72,24	0,00	0,00	522.000,00	377.085,40	72,24					
						- Трошкове сахрана	3.800.000,00	2.823.731,06	74,31	0,00	0,00	3.800.000,00	2.823.731,06	74,31					
						Приходи из буџета	4.322.000,00	3.200.816,46	74,06	0,00	0,00	4.322.000,00	3.200.816,46	74,06					
	399	481				Дотације невладиним организацијама	117.108.000,00	116.051.977,75	99,10	0,00	0,00	117.108.000,00	116.051.977,75	99,10					
						Ова апропријација намењена је за:													
						- Кућине за социјално угрожена лица	19.000.000,00	19.000.000,00	100,00	0,00	0,00	19.000.000,00	19.000.000,00	100,00					
						- Дрвени крст Града Новог Сада,	6.360.000,00	6.360.000,00	100,00	0,00	0,00	6.360.000,00	6.360.000,00	100,00					
						- Програме и пројекте Црвеног крста и помоћ за директно ублажавање сиромаштва,	41.448.000,00	40.687.624,18	98,17	0,00	0,00	41.448.000,00	40.687.624,18	98,17					
						- Програм рада социјално хуманитарних организација	14.000.000,00	14.000.000,00	100,00	0,00	0,00	14.000.000,00	14.000.000,00	100,00					
						- Посебне пројекте и активности удружења грађана и хуманитарних организација	36.300.000,00	36.004.353,57	99,19	0,00	0,00	36.300.000,00	36.004.353,57	99,19					
		01				Приходи из буџета	110.508.000,00	109.454.542,37	99,05	0,00	0,00	110.508.000,00	109.454.542,37	99,05					
		13				Нераспоређени вишак прихода из ранијих година	6.600.000,00	6.597.435,38	99,96	0,00	0,00	6.600.000,00	6.597.435,38	99,96					
						Извори финансирања за функцију 090:													
						Приходи из буџета	325.242.000,00	316.458.706,30	97,30	0,00	0,00	325.242.000,00	316.458.706,30	97,30					
		05				Донације од иностраних земаља	16.400.000,00	6.482.999,87	39,53	0,00	0,00	16.400.000,00	6.482.999,87	39,53					
		06				Донације међународних организација	6.000.000,00	0,00	0,00	0,00	0,00	6.000.000,00	0,00	0,00					
		13				Нераспоређени вишак прихода из ранијих година	34.872.800,00	34.866.040,38	99,98	0,00	0,00	34.872.800,00	34.866.040,38	99,98					
						Укупно за функцију 090:	382.514.800,00	357.807.746,55	93,54	0,00	0,00	382.514.800,00	357.807.746,55	93,54					
	070					Социјална помоћ угроженом становништву неklasификована на другом месту													
						Накнаде за социјалну заштиту из буџета	60.800.000,00	60.626.150,89	99,71	0,00	0,00	60.800.000,00	60.626.150,89	99,71					
						Ова апропријација намењена је за једнократне новчане помоћи													
		01				Приходи из буџета	60.800.000,00	60.626.150,89	99,71	0,00	0,00	60.800.000,00	60.626.150,89	99,71					
						Извори финансирања за функцију 070:													
		01				Приходи из буџета	60.800.000,00	60.626.150,89	99,71	0,00	0,00	60.800.000,00	60.626.150,89	99,71					
						Укупно за функцију 070:	60.800.000,00	60.626.150,89	99,71	0,00	0,00	60.800.000,00	60.626.150,89	99,71					
						Извори финансирања за главу 15.01:													
		01				Приходи из буџета	651.683.477,00	591.388.268,55	90,75	0,00	0,00	651.683.477,00	591.388.268,55	90,75					
		05				Донације од иностраних земаља	16.400.000,00	6.482.999,87	39,53	0,00	0,00	16.400.000,00	6.482.999,87	39,53					
		06				Донације међународних организација	6.000.000,00	0,00	0,00	0,00	0,00	6.000.000,00	0,00	0,00					
		07				Донације од осталих нивоа власти	24.800.000,00	0,00	0,00	0,00	0,00	24.800.000,00	0,00	0,00					
		13				Нераспоређени вишак прихода из ранијих година	60.602.800,00	60.552.305,42	99,92	0,00	0,00	60.602.800,00	60.552.305,42	99,92					
		15				Неутрошена средства донација из претходних година	19.671,59	0,00	0,00	0,00	0,00	19.671,59	0,00	0,00					
						Укупно за главу 15.01:	759.505.948,59	658.423.573,84	86,69	0,00	0,00	759.505.948,59	658.423.573,84	86,69					
						Извори финансирања за раздео 15:													

Раздео/Глава	Функција	Поз. буџета	Екон. клас.	Изв. фин.	ОПИС	СРЕДСТВА ИЗ БУЏЕТА				СРЕДСТВА ИЗ ДОДАТНИХ ПРИХОДА				УКУПНА СРЕДСТВА			
						План	Извршење	Инд. (9:8)	План	Извршење	Инд. (12:11)	План	Извршење	Инд. (15:14)			
															8	9	10
16						759.505.948,59	658.423.573,84	86,69	0,00	0,00	0,00	759.505.948,59	658.423.573,84	86,69			
					ГРАДСКА УПРАВА ЗА ИНСПЕКЦИЈСКЕ ПОСЛОВЕ												
					ГРАДСКА УПРАВА ЗА ИНСПЕКЦИЈСКЕ ПОСЛОВЕ												
					<i>Опште услуге</i>												
		401	411		Плате, додаци и накнаде запослених (зараде)	166.297.647,00	162.672.124,27	97,82	0,00	0,00	0,00	166.297.647,00	162.672.124,27	97,82			
		402	412		Приходи из буџета	166.297.647,00	162.672.124,27	97,82	0,00	0,00	0,00	166.297.647,00	162.672.124,27	97,82			
		403	413		Социјални доприноси на терет послодавца	29.767.278,00	29.118.310,64	97,82	0,00	0,00	0,00	29.767.278,00	29.118.310,64	97,82			
		404	414		Приходи из буџета	29.767.278,00	29.118.310,64	97,82	0,00	0,00	0,00	29.767.278,00	29.118.310,64	97,82			
		405	415		Накнаде у натури	3.958.499,00	2.999.163,73	75,77	0,00	0,00	0,00	3.958.499,00	2.999.163,73	75,77			
		406	416		Приходи из буџета	3.958.499,00	2.999.163,73	75,77	0,00	0,00	0,00	3.958.499,00	2.999.163,73	75,77			
		407	421		Социјална давања запосленима	5.000.000,00	3.262.544,91	65,25	0,00	0,00	0,00	5.000.000,00	3.262.544,91	65,25			
		408	422		Приходи из буџета	5.000.000,00	3.262.544,91	65,25	0,00	0,00	0,00	5.000.000,00	3.262.544,91	65,25			
		409	423		Накнаде трошкова за запослене	3.658.499,00	3.575.989,90	97,74	0,00	0,00	0,00	3.658.499,00	3.575.989,90	97,74			
		410	444		Приходи из буџета	3.658.499,00	3.575.989,90	97,74	0,00	0,00	0,00	3.658.499,00	3.575.989,90	97,74			
		411	483		Награде запосленима и остали посебни расходи	1.960.500,00	1.836.691,15	93,68	0,00	0,00	0,00	1.960.500,00	1.836.691,15	93,68			
		412	421		Приходи из буџета	1.960.500,00	1.836.691,15	93,68	0,00	0,00	0,00	1.960.500,00	1.836.691,15	93,68			
		413	422		Стални трошкови	5.000,00	2.027,21	40,54	0,00	0,00	0,00	5.000,00	2.027,21	40,54			
		414	423		Приходи из буџета	5.000,00	2.027,21	40,54	0,00	0,00	0,00	5.000,00	2.027,21	40,54			
		415	444		Трошкови путовања	500.000,00	230.133,97	46,03	0,00	0,00	0,00	500.000,00	230.133,97	46,03			
		416	483		Приходи из буџета	500.000,00	230.133,97	46,03	0,00	0,00	0,00	500.000,00	230.133,97	46,03			
		417	423		Услуге по уговору	55.250.000,00	10.310.599,69	18,66	0,00	0,00	0,00	55.250.000,00	10.310.599,69	18,66			
		418	444		Приходи из буџета	55.250.000,00	10.310.599,69	18,66	0,00	0,00	0,00	55.250.000,00	10.310.599,69	18,66			
		419	483		Пратећи трошкови задуживања	2.000,00	0,00	0,00	0,00	0,00	0,00	2.000,00	0,00	0,00			
		420	411		Приходи из буџета	2.000,00	0,00	0,00	0,00	0,00	0,00	2.000,00	0,00	0,00			
		421	483		Новчане казне и пенали по решењу судова	1.000,00	0,00	0,00	0,00	0,00	0,00	1.000,00	0,00	0,00			
		422	411		Приходи из буџета	1.000,00	0,00	0,00	0,00	0,00	0,00	1.000,00	0,00	0,00			
		423	411		Приходи из буџета	1.000,00	0,00	0,00	0,00	0,00	0,00	1.000,00	0,00	0,00			
		424	411		Извори финансирања за функцију 130:												
		425	411		Приходи из буџета	266.400.423,00	214.007.585,47	80,33	0,00	0,00	0,00	266.400.423,00	214.007.585,47	80,33			
		426	411		Укупно за функцију 130:	266.400.423,00	214.007.585,47	80,33	0,00	0,00	0,00	266.400.423,00	214.007.585,47	80,33			
		427	411		Извори финансирања за главу 16.01:												
		428	411		Приходи из буџета	759.505.948,59	658.423.573,84	86,69	0,00	0,00	0,00	759.505.948,59	658.423.573,84	86,69			

Раздео/Глава	Функ ција	Поз. буџета	Екон. клас.	Изд. фин.	ОПИС	СРЕДСТВА ИЗ БУѢТА			СРЕДСТВА ИЗ ДОДАТНИХ ПРИХОДА			УКУПНА СРЕДСТВА		
						План	Извршење	Инд. (9:8)	План	Извршење	Инд. (12:11)	План	Извршење	Инд. (15:14)
01					Приходи из буџета	266.400.423,00	214.007.585,47	80,33	0,00	0,00	0,00	266.400.423,00	214.007.585,47	80,33
					Укупно за главу 16.01:	266.400.423,00	214.007.585,47	80,33	0,00	0,00	0,00	266.400.423,00	214.007.585,47	80,33
01					Приходи из буџета	266.400.423,00	214.007.585,47	80,33	0,00	0,00	0,00	266.400.423,00	214.007.585,47	80,33
					Укупно за раздео 16:	266.400.423,00	214.007.585,47	80,33	0,00	0,00	0,00	266.400.423,00	214.007.585,47	80,33
17					ГРАДСКА УПРАВА ЗА ОПШТЕ ПОСЛОВЕ									
					ГРАДСКА УПРАВА ЗА ОПШТЕ ПОСЛОВЕ									
					<i>Опште услуге</i>									
					Плате, додаци и накнаде запослених (зараде)	104.161.527,00	102.911.331,62	98,80	0,00	0,00	0,00	104.161.527,00	102.911.331,62	98,80
01	412	411			Приходи из буџета	104.161.527,00	102.911.331,62	98,80	0,00	0,00	0,00	104.161.527,00	102.911.331,62	98,80
					Социјални доприноси на терет послодавца	18.644.915,00	18.421.243,91	98,80	0,00	0,00	0,00	18.644.915,00	18.421.243,91	98,80
01	413	412			Приходи из буџета	18.644.915,00	18.421.243,91	98,80	0,00	0,00	0,00	18.644.915,00	18.421.243,91	98,80
					Накнаде у природи	5.150.850,00	3.703.726,00	71,91	0,00	0,00	0,00	5.150.850,00	3.703.726,00	71,91
01	414	413			Приходи из буџета	5.150.850,00	3.703.726,00	71,91	0,00	0,00	0,00	5.150.850,00	3.703.726,00	71,91
					Социјална давања запосленима	4.383.090,00	3.082.446,72	70,33	0,00	0,00	0,00	4.383.090,00	3.082.446,72	70,33
01	415	414			Приходи из буџета	4.383.090,00	3.082.446,72	70,33	0,00	0,00	0,00	4.383.090,00	3.082.446,72	70,33
					Накнаде трошкова за запослене	3.226.960,00	2.778.460,07	86,10	0,00	0,00	0,00	3.226.960,00	2.778.460,07	86,10
01	416	415			Приходи из буџета	3.226.960,00	2.778.460,07	86,10	0,00	0,00	0,00	3.226.960,00	2.778.460,07	86,10
					Награде запосленима и остали посебни расходи	2.471.421,00	2.431.325,71	98,38	0,00	0,00	0,00	2.471.421,00	2.431.325,71	98,38
01	417	416			Приходи из буџета	2.471.421,00	2.431.325,71	98,38	0,00	0,00	0,00	2.471.421,00	2.431.325,71	98,38
					Приходи из буџета	20.000,00	0,00	0,00	0,00	0,00	0,00	20.000,00	0,00	0,00
01	418	421			Стални трошкови	20.000,00	0,00	0,00	0,00	0,00	0,00	20.000,00	0,00	0,00
					Приходи из буџета	400.000,00	230.349,70	57,59	0,00	0,00	0,00	400.000,00	230.349,70	57,59
01	419	422			Трошкови путовања	400.000,00	230.349,70	57,59	0,00	0,00	0,00	400.000,00	230.349,70	57,59
					Приходи из буџета	7.620.830,00	2.430.565,00	31,89	0,00	0,00	0,00	7.620.830,00	2.430.565,00	31,89
01	420	423			Услуге по уговору	7.620.830,00	2.430.565,00	31,89	0,00	0,00	0,00	7.620.830,00	2.430.565,00	31,89
					Приходи из буџета	6.420.830,00	2.430.565,00	37,85	0,00	0,00	0,00	6.420.830,00	2.430.565,00	37,85
01	421	481			Донације од осталих нивоа власти	6.420.830,00	2.430.565,00	37,85	0,00	0,00	0,00	6.420.830,00	2.430.565,00	37,85
					Донације невладиним организацијама	1.862.000,00	1.861.963,00	100,00	0,00	0,00	0,00	1.862.000,00	1.861.963,00	100,00
01	421	481			Приходи из буџета	1.862.000,00	1.861.963,00	100,00	0,00	0,00	0,00	1.862.000,00	1.861.963,00	100,00
					Порези, обавезне таксе и казне	14.695.344,00	14.695.344,00	100,00	0,00	0,00	0,00	14.695.344,00	14.695.344,00	100,00
01	421_1	482			Приходи из буџета	14.695.344,00	14.695.344,00	100,00	0,00	0,00	0,00	14.695.344,00	14.695.344,00	100,00
					Новчане казне и пенали по решењу судова	1.000,00	0,00	0,00	0,00	0,00	0,00	1.000,00	0,00	0,00
01	422	483			Приходи из буџета	1.000,00	0,00	0,00	0,00	0,00	0,00	1.000,00	0,00	0,00
					Приходи из буџета	1.000,00	0,00	0,00	0,00	0,00	0,00	1.000,00	0,00	0,00
01	422	483			Приходи из буџета	1.000,00	0,00	0,00	0,00	0,00	0,00	1.000,00	0,00	0,00
					Извори финансирања за функцију 130:	161.437.937,00	152.546.755,73	94,49	0,00	0,00	0,00	161.437.937,00	152.546.755,73	94,49
01					Приходи из буџета	161.437.937,00	152.546.755,73	94,49	0,00	0,00	0,00	161.437.937,00	152.546.755,73	94,49
07					Донације од осталих нивоа власти	1.200.000,00	0,00	0,00	0,00	0,00	0,00	1.200.000,00	0,00	0,00

Раздео	Глава	Функ ција	Поз. бюжета	Екон. клас.	Изв. фин.	ОПИС	СРЕДСТВА ИЗ БУЖЕТА				СРЕДСТВА ИЗ ДОДАТНИХ ПРИХОДА				УКУПНА СРЕДСТВА			
							План	Извршење	Инд. (9:8)	Инд. (12:11)	План	Извршење	Инд. (12:11)	Инд. (15:14)	План	Извршење	План	Извршење
							162.637.937,00	152.546.755,73	93,80	0,00	0,00	0,00	162.637.937,00	152.546.755,73	93,80			
						Извори финансирања за главу 17.01:												
		01				Приходи из буџета	161.437.937,00	152.546.755,73	94,49	0,00	0,00	0,00	161.437.937,00	152.546.755,73	94,49			
		07				Донације од осталих нивоа власти	1.200.000,00	0,00	0,00	0,00	0,00	0,00	1.200.000,00	0,00	0,00			
						Укупно за главу 17.01:	162.637.937,00	152.546.755,73	93,80	0,00	0,00	0,00	162.637.937,00	152.546.755,73	93,80			
17.02						МЕСНЕ ЗАЈЕДНИЦЕ												
						<i>Опште јавне услуге неklasификоване на другом месту</i>												
						Плате, додаци и накнаде запослених (зараде)												
	423	411				Сопствени приходи буџетских корисника	0,00	0,00	0,00	4.814.000,00	3.363.783,20	69,88	4.814.000,00	3.363.783,20	69,88			
	424	412				Социјални доприноси на терет послодавца	0,00	0,00	0,00	4.814.000,00	3.363.783,20	69,88	4.814.000,00	3.363.783,20	69,88			
	424_1	414				Сопствени приходи буџетских корисника	0,00	0,00	0,00	1.261.960,00	578.849,83	45,87	1.261.960,00	578.849,83	45,87			
	425	421				Социјалне дављања запосленима	0,00	0,00	0,00	1.261.960,00	578.849,83	45,87	1.261.960,00	578.849,83	45,87			
						Сопствени приходи буџетских корисника	0,00	0,00	0,00	154.892,12	154.892,12	100,00	0,00	154.892,12	100,00			
						Сопствени приходи буџетских корисника	33.744.127,56	13.276.349,31	39,34	7.604.760,05	3.085.182,53	40,57	41.348.887,61	16.361.531,84	39,57			
						Приходи из буџета	33.716.939,00	13.242.206,24	39,27	0,00	0,00	0,00	33.716.939,00	13.242.206,24	39,27			
						Сопствени приходи буџетских корисника	0,00	0,00	0,00	7.247.960,00	3.022.971,92	41,71	7.247.960,00	3.022.971,92	41,71			
						Донације од осталих нивоа власти	0,00	0,00	0,00	64.000,00	0,00	0,00	64.000,00	0,00	0,00			
						Донације од невладиних организација и појединачна	0,00	0,00	0,00	260.400,00	32.448,73	12,46	260.400,00	32.448,73	12,46			
						Нераспоређени вишак прихода из ранијих година	1.688,56	1.226,50	72,64	30.603,15	27.964,98	91,38	32.291,71	29.191,48	90,40			
						Неутрошена средства донација из претходних година	25.500,00	32.916,57	129,08	1.796,90	1.796,90	100,00	27.296,90	34.713,47	127,17			
	426	422				Трошкови путовања	0,00	0,00	0,00	590.000,00	136.000,00	23,05	590.000,00	136.000,00	23,05			
						Сопствени приходи буџетских корисника	0,00	0,00	0,00	490.000,00	136.000,00	27,76	490.000,00	136.000,00	27,76			
						Донације од осталих нивоа власти	0,00	0,00	0,00	50.000,00	0,00	0,00	50.000,00	0,00	0,00			
						Донације од невладиних организација и појединачна	0,00	0,00	0,00	50.000,00	0,00	0,00	50.000,00	0,00	0,00			
	427	423				Услуге по уговору	34.500,00	34.500,00	100,00	17.426.884,41	6.186.771,73	35,50	17.461.384,41	6.221.271,73	35,63			
						Приходи из буџета	0,00	0,00	0,00	0,00	0,00	0,00	0,00	0,00	0,00			
						Сопствени приходи буџетских корисника	0,00	0,00	0,00	13.596.315,00	5.228.013,69	38,45	13.596.315,00	5.228.013,69	38,45			
						Донације од осталих нивоа власти	0,00	0,00	0,00	567.000,00	0,00	0,00	567.000,00	0,00	0,00			
						Донације од невладиних организација и појединачна	0,00	0,00	0,00	2.245.400,00	270.439,87	12,04	2.245.400,00	270.439,87	12,04			
						Нераспоређени вишак прихода из ранијих година	0,00	0,00	0,00	952.468,87	622.617,63	65,37	952.468,87	622.617,63	65,37			
						Неутрошена средства донација из претходних година	34.500,00	34.500,00	100,00	65.700,54	65.700,54	100,00	100.200,54	100.200,54	100,00			
	428	424				Специјализоване услуге	15.979.600,00	1.254.688,69	7,85	11.092.981,65	3.271.281,90	29,49	27.072.581,65	4.525.970,59	16,72			
						Приходи из буџета	969.600,00	475.352,77	49,03	0,00	0,00	0,00	969.600,00	475.352,77	49,03			
						Сопствени приходи буџетских корисника	0,00	0,00	0,00	8.451.950,00	3.191.827,37	37,76	8.451.950,00	3.191.827,37	37,76			
						Донације од осталих нивоа власти	14.230.000,00	0,00	0,00	1.830.000,00	0,00	0,00	16.060.000,00	0,00	0,00			
						Донације од невладиних организација и појединачна	0,00	0,00	0,00	440.000,00	3.540,00	0,80	440.000,00	3.540,00	0,80			
						Нераспоређени вишак прихода из ранијих година	680.000,00	679.335,92	99,90	371.031,65	75.914,53	20,46	1.051.031,65	755.250,45	71,86			

Раздео	Глава	Функција	Поз. буџета	Екон. клас. фин.	Опис	СРЕДСТВА ИЗ БУЏЕТА			СРЕДСТВА ИЗ ДОДАТНИХ ПРИХОДА			УКУПНА СРЕДСТВА		
						План	Извршење	Инд. (9:8)	План	Извршење	Инд. (12:11)	План	Извршење	Инд. (15:14)
			429	425	15	100.000,00	100.000,00	100,00	0,00	0,00	0,00	100.000,00	100.000,00	100,00
						804.000,00	297.977,87	37,06	8.509.247,53	2.278.712,21	26,78	9.313.247,53	2.576.690,08	27,67
						804.000,00	297.977,87	37,06	0,00	0,00	0,00	804.000,00	297.977,87	37,06
		04			Сопствени приходи буџетских корисника	0,00	0,00	0,00	7.421.900,00	1.969.364,68	26,53	7.421.900,00	1.969.364,68	26,53
		07			Донације од осталих нивоа власти	0,00	0,00	0,00	50.000,00	0,00	0,00	50.000,00	0,00	0,00
		08			Донације од невладиних организација и појединача	0,00	0,00	0,00	528.000,00	0,00	0,00	528.000,00	0,00	0,00
		13			Нераспоређени вишак прихода из ранијих година	0,00	0,00	0,00	509.347,53	309.347,53	60,73	509.347,53	309.347,53	60,73
			430	426	Материјал	0,00	0,00	0,00	4.643.510,86	1.536.855,27	33,10	4.643.510,86	1.536.855,27	33,10
		04			Сопствени приходи буџетских корисника	0,00	0,00	0,00	4.066.650,00	1.359.161,70	33,42	4.066.650,00	1.359.161,70	33,42
		07			Донације од осталих нивоа власти	0,00	0,00	0,00	50.000,00	0,00	0,00	50.000,00	0,00	0,00
		08			Донације од невладиних организација и појединача	0,00	0,00	0,00	385.800,00	38.060,90	9,87	385.800,00	38.060,90	9,87
		13			Нераспоређени вишак прихода из ранијих година	0,00	0,00	0,00	141.060,86	139.632,67	98,99	141.060,86	139.632,67	98,99
			430_1	451	Субвенције јавним нефинансијским предузећима и организацијама	0,00	0,00	0,00	6.000,00	4.695,17	78,25	6.000,00	4.695,17	78,25
		13			Нераспоређени вишак прихода из ранијих година	0,00	0,00	0,00	6.000,00	4.695,17	78,25	6.000,00	4.695,17	78,25
			430_2	431	Амортизација некретнина и опреме	0,00	0,00	0,00	0,00	522.958,26	0,00	0,00	522.958,26	0,00
		04			Сопствени приходи буџетских корисника	0,00	0,00	0,00	0,00	522.958,26	0,00	0,00	522.958,26	0,00
			431	482	Порези, обавезне таксе и казне	0,00	0,00	0,00	948.686,02	114.350,00	12,05	948.686,02	114.350,00	12,05
		04			Сопствени приходи буџетских корисника	0,00	0,00	0,00	616.615,00	35.208,98	5,71	616.615,00	35.208,98	5,71
		07			Донације од осталих нивоа власти	0,00	0,00	0,00	105.000,00	0,00	0,00	105.000,00	0,00	0,00
		08			Донације од невладиних организација и појединача	0,00	0,00	0,00	149.000,00	1.070,00	0,72	149.000,00	1.070,00	0,72
		13			Нераспоређени вишак прихода из ранијих година	0,00	0,00	0,00	78.071,02	78.071,02	100,00	78.071,02	78.071,02	100,00
			432	483	Новчане казне и пенали по решењу судова	0,00	0,00	0,00	460.000,00	7.705,19	1,68	460.000,00	7.705,19	1,68
		04			Сопствени приходи буџетских корисника	0,00	0,00	0,00	460.000,00	7.705,19	1,68	460.000,00	7.705,19	1,68
			433	511	Зграде и грађевински објекти	0,00	0,00	0,00	26.664.173,87	1.174.375,07	4,40	26.664.173,87	1.174.375,07	4,40
		04			Сопствени приходи буџетских корисника	0,00	0,00	0,00	21.432.000,00	1.021.683,38	4,77	21.432.000,00	1.021.683,38	4,77
		07			Донације од осталих нивоа власти	0,00	0,00	0,00	2.153.000,00	0,00	0,00	2.153.000,00	0,00	0,00
		13			Нераспоређени вишак прихода из ранијих година	0,00	0,00	0,00	3.079.173,87	152.691,69	4,96	3.079.173,87	152.691,69	4,96
			434	512	Машине и опрема	0,00	0,00	0,00	6.978.200,26	1.725.130,38	24,72	6.978.200,26	1.725.130,38	24,72
		04			Сопствени приходи буџетских корисника	0,00	0,00	0,00	4.583.436,00	738.529,06	16,11	4.583.436,00	738.529,06	16,11
		07			Донације од осталих нивоа власти	0,00	0,00	0,00	416.000,00	0,00	0,00	416.000,00	0,00	0,00
		08			Донације од невладиних организација и појединача	0,00	0,00	0,00	812.000,00	0,00	0,00	812.000,00	0,00	0,00
		13			Нераспоређени вишак прихода из ранијих година	0,00	0,00	0,00	1.166.764,26	986.601,32	84,56	1.166.764,26	986.601,32	84,56
			434_1	541	Земљиште	24.354.584,40	13.053.402,88	53,60	0,00	0,00	0,00	24.354.584,40	13.053.402,88	53,60
		01			Приходи из буџета	0,00	0,00	0,00	0,00	0,00	0,00	0,00	0,00	0,00
		07			Донације од осталих нивоа власти	10.354.584,40	3.076.534,40	29,71	0,00	0,00	0,00	10.354.584,40	3.076.534,40	29,71
		15			Неуtroшена средства донација из претходних година	14.000.000,00	9.976.868,48	71,26	0,00	0,00	0,00	14.000.000,00	9.976.868,48	71,26

Раздео	Глава	Функ ција	Поз. буџета	Екон. клас.	Изв. фин.	ОПИС	СРЕДСТВА ИЗ БУѢТА			СРЕДСТВА ИЗ ДОДАТНИХ ПРИХОДА			УКУПНА СРЕДСТВА				
							План	Извршење	Инд. (9:8)	План	Извршење	Инд. (12:11)	План	Извршење	Инд. (15:14)		
																8	9
1	2	3	4	5	6	7	8	9	10	11	12	13	14	15	16		
Извори финансирања за функцију 160:																	
	01					Приходи из буџета	35.490.539,00	14.015.536,88	39,49	0,00	0,00	0,00	35.490.539,00	14.015.536,88	39,49		
	04					Сопствени приходи буџетских корисника	0,00	0,00	0,00	74.442.786,00	21.330.949,38	28,65	74.442.786,00	21.330.949,38	28,65		
	07					Донације од осталих нивоа власти	24.584.584,40	3.076.534,40	12,51	5.285.000,00	0,00	0,00	29.869.584,40	3.076.534,40	10,30		
	08					Донације од невладиних организација и појединача	0,00	0,00	0,00	4.870.600,00	345.559,50	7,09	4.870.600,00	345.559,50	7,09		
	13					Нераспоређени вишак прихода из ранијих година	681.688,56	680.562,42	99,83	6.334.521,21	2.397.536,54	37,85	7.016.209,77	3.078.098,96	43,87		
	15					Неутрошена средства донација из претходних година	14.160.000,00	10.144.285,05	71,64	67.497,44	67.497,44	100,00	14.227.497,44	10.211.782,49	71,77		
						Укупно за функцију 160:	74.916.811,96	27.916.918,75	37,26	91.000.404,65	24.141.542,86	26,53	165.917.216,61	52.058.461,61	31,38		
Извори финансирања за главу 17.02:																	
	01					Приходи из буџета	35.490.539,00	14.015.536,88	39,49	0,00	0,00	0,00	35.490.539,00	14.015.536,88	39,49		
	04					Сопствени приходи буџетских корисника	0,00	0,00	0,00	74.442.786,00	21.330.949,38	28,65	74.442.786,00	21.330.949,38	28,65		
	07					Донације од осталих нивоа власти	24.584.584,40	3.076.534,40	12,51	5.285.000,00	0,00	0,00	29.869.584,40	3.076.534,40	10,30		
	08					Донације од невладиних организација и појединача	0,00	0,00	0,00	4.870.600,00	345.559,50	7,09	4.870.600,00	345.559,50	7,09		
	13					Нераспоређени вишак прихода из ранијих година	681.688,56	680.562,42	99,83	6.334.521,21	2.397.536,54	37,85	7.016.209,77	3.078.098,96	43,87		
	15					Неутрошена средства донација из претходних година	14.160.000,00	10.144.285,05	71,64	67.497,44	67.497,44	100,00	14.227.497,44	10.211.782,49	71,77		
						Укупно за главу 17.02:	74.916.811,96	27.916.918,75	37,26	91.000.404,65	24.141.542,86	26,53	165.917.216,61	52.058.461,61	31,38		
Извори финансирања за раздео 17:																	
	01					Приходи из буџета	196.928.476,00	166.562.292,61	84,58	0,00	0,00	0,00	196.928.476,00	166.562.292,61	84,58		
	04					Сопствени приходи буџетских корисника	0,00	0,00	0,00	74.442.786,00	21.330.949,38	28,65	74.442.786,00	21.330.949,38	28,65		
	07					Донације од осталих нивоа власти	25.784.584,40	3.076.534,40	11,93	5.285.000,00	0,00	0,00	31.069.584,40	3.076.534,40	9,90		
	08					Донације од невладиних организација и појединача	0,00	0,00	0,00	4.870.600,00	345.559,50	7,09	4.870.600,00	345.559,50	7,09		
	13					Нераспоређени вишак прихода из ранијих година	681.688,56	680.562,42	99,83	6.334.521,21	2.397.536,54	37,85	7.016.209,77	3.078.098,96	43,87		
	15					Неутрошена средства донација из претходних година	14.160.000,00	10.144.285,05	71,64	67.497,44	67.497,44	100,00	14.227.497,44	10.211.782,49	71,77		
						Укупно за раздео 17:	237.554.748,96	180.463.674,48	75,97	91.000.404,65	24.141.542,86	26,53	328.555.153,61	204.605.217,34	62,27		
ГРАДСКА УПРАВА ЗА ПРОПИСЕ																	
ГРАДСКА УПРАВА ЗА ПРОПИСЕ																	
Плате, дојдаци и накнаде запослених (зараве)																	
18.01	435	411	435	411		Плате из буџета	6.593.037,00	6.373.971,54	96,68	0,00	0,00	0,00	6.593.037,00	6.373.971,54	96,68		
	436	412	436	412		Социјални доприноси на терет послодавца	6.593.037,00	6.373.971,54	96,68	0,00	0,00	0,00	6.593.037,00	6.373.971,54	96,68		
	437	413	437	413		Приходи из буџета	1.180.155,00	1.140.940,87	96,68	0,00	0,00	0,00	1.180.155,00	1.140.940,87	96,68		
	438	414	438	414		Приходи из буџета	1.180.155,00	1.140.940,87	96,68	0,00	0,00	0,00	1.180.155,00	1.140.940,87	96,68		
	439	415	439	415		Социјална давања запосленима	65.000,00	53.161,88	81,79	0,00	0,00	0,00	65.000,00	53.161,88	81,79		
	440	416	440	416		Приходи из буџета	65.000,00	53.161,88	81,79	0,00	0,00	0,00	65.000,00	53.161,88	81,79		
	441	421	441	421		Социјална давања запосленима	592.105,00	525.026,17	88,67	0,00	0,00	0,00	592.105,00	525.026,17	88,67		
	442	417	442	417		Приходи из буџета	592.105,00	525.026,17	88,67	0,00	0,00	0,00	592.105,00	525.026,17	88,67		
	443	418	443	418		Накнаде трошкова за запослене	188.200,00	77.376,00	41,11	0,00	0,00	0,00	188.200,00	77.376,00	41,11		
	444	419	444	419		Приходи из буџета	188.200,00	77.376,00	41,11	0,00	0,00	0,00	188.200,00	77.376,00	41,11		
	445	420	445	420		Накнаде трошкова за запослене	111.741,00	111.740,05	100,00	0,00	0,00	0,00	111.741,00	111.740,05	100,00		
	446	421	446	421		Приходи из буџета	111.741,00	111.740,05	100,00	0,00	0,00	0,00	111.741,00	111.740,05	100,00		
	447	422	447	422		Накнаде трошкова за запослене	111.741,00	111.740,05	100,00	0,00	0,00	0,00	111.741,00	111.740,05	100,00		
	448	423	448	423		Приходи из буџета	3.000,00	2.057,55	68,59	0,00	0,00	0,00	3.000,00	2.057,55	68,59		
	449	424	449	424		Стални трошкови	3.000,00	2.057,55	68,59	0,00	0,00	0,00	3.000,00	2.057,55	68,59		

Раздео	Глава	Функ ција	Поз. буџета	Екон. клас.	Изв. фин.	ОПИС	СРЕДСТВА ИЗ БУѢТА				СРЕДСТВА ИЗ ДОДАТНИХ ПРИХОДА				УКУПНА СРЕДСТВА			
							План		Извршење		План		Извршење		План		Извршење	
							8	9	10	11	12	13	14	15	16			
			442	422	01	Приходи из буџета	3.000,00	2.057,55	68,59	0,00	0,00	0,00	3.000,00	2.057,55	68,59			
						Трошкови путовања	300.000,00	50.354,24	16,78	0,00	0,00	0,00	300.000,00	50.354,24	16,78			
			443	423	01	Приходи из буџета	300.000,00	50.354,24	16,78	0,00	0,00	0,00	300.000,00	50.354,24	16,78			
						Услуге по уговору	120.000,00	0,00	0,00	0,00	0,00	0,00	120.000,00	0,00	0,00			
			444	444	01	Приходи из буџета	120.000,00	0,00	0,00	0,00	0,00	0,00	120.000,00	0,00	0,00			
						Пратећи трошкови задуживања	2.000,00	0,00	0,00	0,00	0,00	0,00	2.000,00	0,00	0,00			
			445	483	01	Приходи из буџета	2.000,00	0,00	0,00	0,00	0,00	0,00	2.000,00	0,00	0,00			
						Новчане казне и пенали по решењу судова	1.000,00	0,00	0,00	0,00	0,00	0,00	1.000,00	0,00	0,00			
						Приходи из буџета	1.000,00	0,00	0,00	0,00	0,00	0,00	1.000,00	0,00	0,00			
						Извори финансирања за функцију 130:	9.156.238,00	8.334.628,30	91,03	0,00	0,00	0,00	9.156.238,00	8.334.628,30	91,03			
						Приходи из буџета	9.156.238,00	8.334.628,30	91,03	0,00	0,00	0,00	9.156.238,00	8.334.628,30	91,03			
						Укупно за функцију 130:	9.156.238,00	8.334.628,30	91,03	0,00	0,00	0,00	9.156.238,00	8.334.628,30	91,03			
						Извори финансирања за главу 18.01:	9.156.238,00	8.334.628,30	91,03	0,00	0,00	0,00	9.156.238,00	8.334.628,30	91,03			
						Приходи из буџета	9.156.238,00	8.334.628,30	91,03	0,00	0,00	0,00	9.156.238,00	8.334.628,30	91,03			
						Укупно за главу 18.01:	9.156.238,00	8.334.628,30	91,03	0,00	0,00	0,00	9.156.238,00	8.334.628,30	91,03			
						Извори финансирања за раздео 18:	9.156.238,00	8.334.628,30	91,03	0,00	0,00	0,00	9.156.238,00	8.334.628,30	91,03			
						Приходи из буџета	9.156.238,00	8.334.628,30	91,03	0,00	0,00	0,00	9.156.238,00	8.334.628,30	91,03			
						Укупно за раздео 18:	9.156.238,00	8.334.628,30	91,03	0,00	0,00	0,00	9.156.238,00	8.334.628,30	91,03			
19						СЛУЖБА ЗА ЗАЈЕДНИЧКЕ ПОСЛОВЕ												
						Опште услуге												
			446	411		Плате, дојаци и накнаде запослених (зараде)	107.697.202,00	106.050.118,75	98,47	0,00	0,00	0,00	107.697.202,00	106.050.118,75	98,47			
						Приходи из буџета	107.697.202,00	106.050.118,75	98,47	0,00	0,00	0,00	107.697.202,00	106.050.118,75	98,47			
			447	412		Социјални доприноси на терет послодавца	19.277.797,00	18.983.204,82	98,47	0,00	0,00	0,00	19.277.797,00	18.983.204,82	98,47			
						Приходи из буџета	19.277.797,00	18.983.204,82	98,47	0,00	0,00	0,00	19.277.797,00	18.983.204,82	98,47			
			448	413		Накнаде у натури	4.818.070,00	4.185.267,75	86,87	0,00	0,00	0,00	4.818.070,00	4.185.267,75	86,87			
						Приходи из буџета	4.818.070,00	4.185.267,75	86,87	0,00	0,00	0,00	4.818.070,00	4.185.267,75	86,87			
			449	414		Социјална давања запосленима	5.650.000,00	3.244.905,81	57,43	0,00	0,00	0,00	5.650.000,00	3.244.905,81	57,43			
						Приходи из буџета	5.650.000,00	3.244.905,81	57,43	0,00	0,00	0,00	5.650.000,00	3.244.905,81	57,43			
			450	415		Накнаде трошкова за запослене	4.355.970,00	3.558.457,97	81,69	0,00	0,00	0,00	4.355.970,00	3.558.457,97	81,69			
						Приходи из буџета	4.355.970,00	3.558.457,97	81,69	0,00	0,00	0,00	4.355.970,00	3.558.457,97	81,69			
			451	416		Награде запосленима и остали посебни расходи	2.807.181,70	2.807.170,63	100,00	0,00	0,00	0,00	2.807.181,70	2.807.170,63	100,00			
						Приходи из буџета	2.807.181,70	2.807.170,63	100,00	0,00	0,00	0,00	2.807.181,70	2.807.170,63	100,00			
			452	421		Стални трошкови	94.700.000,00	91.265.229,52	96,37	100.000,00	57.420,48	57,42	94.800.000,00	91.322.650,00	96,33			
						Приходи из буџета	94.700.000,00	91.265.229,52	96,37	100.000,00	57.420,48	57,42	94.800.000,00	91.322.650,00	96,33			
						Сопствени приходи буџетских корисника	0,00	0,00	0,00	100.000,00	57.420,48	57,42	100.000,00	57.420,48	57,42			

Раздео	Глава	Функција	Поз. буџета	Екон. клас. фин.	ОПИС	СРЕДСТВА ИЗ БУѐТА			СРЕДСТВА ИЗ ДОДАТНИХ ПРИХОДА			УКУПНА СРЕДСТВА		
						План	Извршење	Инд. (9:8)	План	Извршење	Инд. (12:11)	План	Извршење	Инд. (15:14)
453	422				Трошкови путовања	4.000.000,00	3.198.392,65	79,96	0,00	0,00	0,00	4.000.000,00	3.198.392,65	79,96
		01			Приходи из буџета	4.000.000,00	3.198.392,65	79,96	0,00	0,00	0,00	4.000.000,00	3.198.392,65	79,96
454	423				Услуге по уговору	56.675.000,00	21.968.250,75	38,76	0,00	0,00	0,00	56.675.000,00	21.968.250,75	38,76
		01			Приходи из буџета	56.675.000,00	21.968.250,75	38,76	0,00	0,00	0,00	56.675.000,00	21.968.250,75	38,76
455	424				Специјализоване услуге	3.500.000,00	1.140.715,03	32,59	0,00	0,00	0,00	3.500.000,00	1.140.715,03	32,59
		01			Приходи из буџета	3.500.000,00	1.140.715,03	32,59	0,00	0,00	0,00	3.500.000,00	1.140.715,03	32,59
456	425				Текуће исправке и одржавање	44.000.000,00	30.927.778,14	70,29	0,00	0,00	0,00	44.000.000,00	30.927.778,14	70,29
		01			Приходи из буџета	40.500.000,00	27.436.447,83	67,74	0,00	0,00	0,00	40.500.000,00	27.436.447,83	67,74
		05			Донације од иностраних земаља	3.500.000,00	3.491.330,31	99,75	0,00	0,00	0,00	3.500.000,00	3.491.330,31	99,75
457	426				Материјал	104.719.710,60	79.662.659,43	76,07	3.900.000,00	2.338.194,64	59,95	108.619.710,60	82.000.854,07	75,49
		01			Приходи из буџета	104.670.000,00	79.622.660,91	76,07	0,00	0,00	0,00	104.670.000,00	79.622.660,91	76,07
		04			Сопствени приходи буџетских корисника	0,00	0,00	0,00	3.484.615,84	2.338.194,64	67,10	3.484.615,84	2.338.194,64	67,10
		13			Нераспоређени вишак прихода из ранијих година	0,00	0,00	0,00	415.384,16	0,00	0,00	415.384,16	0,00	0,00
		15			Неутрошена средства донација из претходних година	49.710,60	39.998,52	80,46	0,00	0,00	0,00	49.710,60	39.998,52	80,46
458	444				Пратећи трошкови задуживања	330.000,00	126.142,96	38,23	0,00	0,00	0,00	330.000,00	126.142,96	38,23
		01			Приходи из буџета	330.000,00	126.142,96	38,23	0,00	0,00	0,00	330.000,00	126.142,96	38,23
459	482				Порези, обавезне таксе и казне	1.000.000,00	830.133,50	83,01	0,00	0,00	0,00	1.000.000,00	830.133,50	83,01
		01			Приходи из буџета	1.000.000,00	830.133,50	83,01	0,00	0,00	0,00	1.000.000,00	830.133,50	83,01
460	483				Новчане казне и пенали по решењу судова	393.103,27	392.233,41	99,78	0,00	0,00	0,00	393.103,27	392.233,41	99,78
		01			Приходи из буџета	393.103,27	392.233,41	99,78	0,00	0,00	0,00	393.103,27	392.233,41	99,78
461	485				Накнада штете за повреду или штету нанету од стране државних органа	300.000,00	0,00	0,00	0,00	0,00	0,00	300.000,00	0,00	0,00
		01			Приходи из буџета	300.000,00	0,00	0,00	0,00	0,00	0,00	300.000,00	0,00	0,00
462	512				Машине и опрема	90.397.845,60	56.304.561,17	62,29	0,00	0,00	0,00	90.397.845,60	56.304.561,17	62,29
		01			Приходи из буџета	29.392.491,80	13.587.435,28	46,23	0,00	0,00	0,00	29.392.491,80	13.587.435,28	46,23
		09			Примања од продаје нефин. имовине	2.000.000,00	0,00	0,00	0,00	0,00	0,00	2.000.000,00	0,00	0,00
		13			Нераспоређени вишак прихода из ранијих година	58.870.399,60	42.589.697,97	72,34	0,00	0,00	0,00	58.870.399,60	42.589.697,97	72,34
		15			Неутрошена средства донација из претходних година	134.954,20	127.427,92	94,42	0,00	0,00	0,00	134.954,20	127.427,92	94,42
463	515				Нематеријална имовина	19.140.000,00	12.276.954,17	64,14	0,00	0,00	0,00	19.140.000,00	12.276.954,17	64,14
		01			Приходи из буџета	19.140.000,00	12.276.954,17	64,14	0,00	0,00	0,00	19.140.000,00	12.276.954,17	64,14
		01			Извори финансирања за функцију 130:									
		01			Приходи из буџета	499.206.815,77	390.673.721,74	78,26	0,00	0,00	0,00	499.206.815,77	390.673.721,74	78,26
		04			Сопствени приходи буџетских корисника	0,00	0,00	0,00	3.584.615,84	2.395.615,12	66,83	3.584.615,84	2.395.615,12	66,83
		05			Донације од иностраних земаља	3.500.000,00	3.491.330,31	99,75	0,00	0,00	0,00	3.500.000,00	3.491.330,31	99,75
		09			Примања од продаје нефин. имовине	2.000.000,00	0,00	0,00	0,00	0,00	0,00	2.000.000,00	0,00	0,00
		13			Нераспоређени вишак прихода из ранијих година	58.870.399,60	42.589.697,97	72,34	0,00	0,00	0,00	58.870.399,60	42.589.697,97	72,34
		15			Неутрошена средства донација из претходних година	184.664,80	167.426,44	90,67	0,00	0,00	0,00	184.664,80	167.426,44	90,67

Раздео/Глава	Функ- ција	Поз. буџета	Екон. клас.	Изв. фин.	ОПИС	СРЕДСТВА ИЗ БУѐТА			СРЕДСТВА ИЗ ДОДАТНИХ ПРИХОДА			УКУПНА СРЕДСТВА			
						План	Извршење	Инд. (9:8)	План	Извршење	Инд. (12:1)	План	Извршење	Инд. (15:14)	
1	2	3	4	5	6	7	8	9	10	11	12	13	14	15	16
							563.761.880,17	436.922.176,46	77,50	4.000.000,00	2.395.615,12	59,89	567.761.880,17	439.317.791,58	77,38
							Укупно за функцију 130:								
							Извори финансирања за главу 19.01:								
				01			499.206.815,77	390.673.721,74	78,26	0,00	0,00	0,00	499.206.815,77	390.673.721,74	78,26
				04			0,00	0,00	0,00	3.584.615,84	2.395.615,12	66,83	3.584.615,84	2.395.615,12	66,83
				05			3.500.000,00	3.491.330,31	99,75	0,00	0,00	0,00	3.500.000,00	3.491.330,31	99,75
				09			2.000.000,00	0,00	0,00	0,00	0,00	0,00	2.000.000,00	0,00	0,00
				13			58.870.399,60	42.589.697,97	72,34	415.384,16	0,00	0,00	59.285.783,76	42.589.697,97	71,84
				15			184.664,80	167.426,44	90,67	0,00	0,00	0,00	184.664,80	167.426,44	90,67
							563.761.880,17	436.922.176,46	77,50	4.000.000,00	2.395.615,12	59,89	567.761.880,17	439.317.791,58	77,38
							Укупно за главу 19.01:								
							Извори финансирања за раздео 19:								
				01			499.206.815,77	390.673.721,74	78,26	0,00	0,00	0,00	499.206.815,77	390.673.721,74	78,26
				04			0,00	0,00	0,00	3.584.615,84	2.395.615,12	66,83	3.584.615,84	2.395.615,12	66,83
				05			3.500.000,00	3.491.330,31	99,75	0,00	0,00	0,00	3.500.000,00	3.491.330,31	99,75
				09			2.000.000,00	0,00	0,00	0,00	0,00	0,00	2.000.000,00	0,00	0,00
				13			58.870.399,60	42.589.697,97	72,34	415.384,16	0,00	0,00	59.285.783,76	42.589.697,97	71,84
				15			184.664,80	167.426,44	90,67	0,00	0,00	0,00	184.664,80	167.426,44	90,67
							563.761.880,17	436.922.176,46	77,50	4.000.000,00	2.395.615,12	59,89	567.761.880,17	439.317.791,58	77,38
20							УКУПНО ЗА ПРУЖАЊЕ ПРАВНЕ ПОМОЋИ								
							БИРО ЗА ПРУЖАЊЕ ПРАВНЕ ПОМОЋИ								
							<i>Опште услуге</i>								
		464		411			5.601.486,00	5.541.253,75	98,92	0,00	0,00	0,00	5.601.486,00	5.541.253,75	98,92
							Плате, додаци и накнаде запослених (зараде)								
							Социјални доприноси на терет послодавца								
				01			5.601.486,00	5.541.253,75	98,92	0,00	0,00	0,00	5.601.486,00	5.541.253,75	98,92
				01			1.002.665,00	991.884,36	98,92	0,00	0,00	0,00	1.002.665,00	991.884,36	98,92
							Приходи из буџета								
							Накнаде у натури								
				01			111.000,00	96.719,88	87,14	0,00	0,00	0,00	111.000,00	96.719,88	87,14
							Социјална давања запосленима								
				01			111.000,00	96.719,88	87,14	0,00	0,00	0,00	111.000,00	96.719,88	87,14
							Приходи из буџета								
				01			532.600,00	0,00	0,00	0,00	0,00	0,00	532.600,00	0,00	0,00
							Накнаде трошкова за запослене								
				01			22.000,00	0,00	0,00	0,00	0,00	0,00	22.000,00	0,00	0,00
							Приходи из буџета								
				01			22.000,00	0,00	0,00	0,00	0,00	0,00	22.000,00	0,00	0,00
							Награде запосленима и остали посебни расходи								
				01			42.000,00	40.094,45	95,46	0,00	0,00	0,00	42.000,00	40.094,45	95,46
							Приходи из буџета								
				01			2.000,00	0,00	0,00	0,00	0,00	0,00	2.000,00	0,00	0,00
							Стални трошкови								
				01			2.000,00	0,00	0,00	0,00	0,00	0,00	2.000,00	0,00	0,00
							Приходи из буџета								
				01			300.000,00	0,00	0,00	0,00	0,00	0,00	300.000,00	0,00	0,00
							Трошкови путовања								
				01			300.000,00	0,00	0,00	0,00	0,00	0,00	300.000,00	0,00	0,00
							Приходи из буџета								
				01			100.000,00	0,00	0,00	0,00	0,00	0,00	100.000,00	0,00	0,00
							Услуге по уговору								
				01			100.000,00	0,00	0,00	0,00	0,00	0,00	100.000,00	0,00	0,00
							Приходи из буџета								

Раздео/Глава	Функ ција	Поз. буџета	Екон. клас.	Изв. фин.	ОПИС	СРЕДСТВА ИЗ БУѐТА				СРЕДСТВА ИЗ ДОДАТНИХ ПРИХОДА				УКУПНА СРЕДСТВА			
						План	Извршење	Инд. (9:8)	План	Извршење	Инд. (12:11)	План	Извршење	Инд. (15:14)			
															8	9	10
1	2	3	4	5	6	7	8	9	10	11	12	13	14	15	16		
	473	444				Пратећи трошкови задуживања	2.000,00	0,00	0,00	0,00	0,00	0,00	2.000,00	0,00	0,00		
				01		Приходи из буџета	2.000,00	0,00	0,00	0,00	0,00	0,00	2.000,00	0,00	0,00		
	474	483				Новчане казне и пенали по решењу судова	1.000,00	0,00	0,00	0,00	0,00	0,00	1.000,00	0,00	0,00		
				01		Приходи из буџета	1.000,00	0,00	0,00	0,00	0,00	0,00	1.000,00	0,00	0,00		
				01		Извори финансирања за функцију 130:											
				01		Приходи из буџета	7.716.751,00	6.669.952,44	86,43	0,00	0,00	0,00	7.716.751,00	6.669.952,44	86,43		
						Укупно за функцију 130:	7.716.751,00	6.669.952,44	86,43	0,00	0,00	0,00	7.716.751,00	6.669.952,44	86,43		
				01		Извори финансирања за главу 20.01:											
				01		Приходи из буџета	7.716.751,00	6.669.952,44	86,43	0,00	0,00	0,00	7.716.751,00	6.669.952,44	86,43		
						Укупно за главу 20.01:	7.716.751,00	6.669.952,44	86,43	0,00	0,00	0,00	7.716.751,00	6.669.952,44	86,43		
				01		Извори финансирања за раздео 20:											
				01		Приходи из буџета	7.716.751,00	6.669.952,44	86,43	0,00	0,00	0,00	7.716.751,00	6.669.952,44	86,43		
						Укупно за раздео 20:	7.716.751,00	6.669.952,44	86,43	0,00	0,00	0,00	7.716.751,00	6.669.952,44	86,43		
21						ДИРЕКЦИЈА ЗА РОБНЕ РЕЗЕРВЕ											
						ДИРЕКЦИЈА ЗА РОБНЕ РЕЗЕРВЕ											
						<i>Опште услуге</i>											
	475	411				Плате, додаци и накнаде запослених (зараде)	5.861.502,00	5.705.052,31	97,33	0,00	0,00	0,00	5.861.502,00	5.705.052,31	97,33		
				01		Приходи из буџета	5.861.502,00	5.705.052,31	97,33	0,00	0,00	0,00	5.861.502,00	5.705.052,31	97,33		
	476	412				Социјални доприноси на терет послодавца	1.049.207,00	1.021.204,36	97,33	0,00	0,00	0,00	1.049.207,00	1.021.204,36	97,33		
				01		Приходи из буџета	1.049.207,00	1.021.204,36	97,33	0,00	0,00	0,00	1.049.207,00	1.021.204,36	97,33		
	477	413				Накнаде у натури	220.000,00	183.155,86	83,25	0,00	0,00	0,00	220.000,00	183.155,86	83,25		
				01		Приходи из буџета	220.000,00	183.155,86	83,25	0,00	0,00	0,00	220.000,00	183.155,86	83,25		
	478	414				Социјална давања запосленима	344.000,00	135.104,81	39,27	0,00	0,00	0,00	344.000,00	135.104,81	39,27		
				01		Приходи из буџета	344.000,00	135.104,81	39,27	0,00	0,00	0,00	344.000,00	135.104,81	39,27		
	479	415				Накнаде трошкова за запослене	120.000,00	89.728,51	74,77	0,00	0,00	0,00	120.000,00	89.728,51	74,77		
				01		Приходи из буџета	120.000,00	89.728,51	74,77	0,00	0,00	0,00	120.000,00	89.728,51	74,77		
	480	416				Награде запосленима и остали посебни расходи	43.000,00	40.094,45	93,24	0,00	0,00	0,00	43.000,00	40.094,45	93,24		
				01		Приходи из буџета	43.000,00	40.094,45	93,24	0,00	0,00	0,00	43.000,00	40.094,45	93,24		
	481	421				Стални трошкови	6.000,00	0,00	0,00	0,00	0,00	0,00	6.000,00	0,00	0,00		
				01		Приходи из буџета	6.000,00	0,00	0,00	0,00	0,00	0,00	6.000,00	0,00	0,00		
	482	422				Трошкови путовања	154.000,00	61.942,51	40,22	0,00	0,00	0,00	154.000,00	61.942,51	40,22		
				01		Приходи из буџета	154.000,00	61.942,51	40,22	0,00	0,00	0,00	154.000,00	61.942,51	40,22		
	483	423				Услуге по уговору	200.000,00	33.040,00	16,52	0,00	0,00	0,00	200.000,00	33.040,00	16,52		
				01		Приходи из буџета	200.000,00	33.040,00	16,52	0,00	0,00	0,00	200.000,00	33.040,00	16,52		
	484	444				Пратећи трошкови задуживања	10.000,00	0,00	0,00	0,00	0,00	0,00	10.000,00	0,00	0,00		
				01		Приходи из буџета	10.000,00	0,00	0,00	0,00	0,00	0,00	10.000,00	0,00	0,00		

Раздео/Глава	Функ ција	Поз. буџета	Екон. клас.	Изв. фин.	ОПИС	СРЕДСТВА ИЗ БУѐТА				СРЕДСТВА ИЗ ДОДАТНИХ ПРИХОДА				УКУПНА СРЕДСТВА			
						План	Извршење	Инд. (9:8)	План	Извршење	Инд. (12:11)	План	Извршење	Инд. (15:14)			
															8	9	10
1	2	3	4	5	6	7	8	9	10	11	12	13	14	15	16		
Извори финансирања за функцију 130:																	
	01				Приходи из буџета		8.007.709,00	7.269.322,81	90,78	0,00	0,00	0,00	8.007.709,00	7.269.322,81	90,78		
					Укупно за функцију 130:		8.007.709,00	7.269.322,81	90,78	0,00	0,00	0,00	8.007.709,00	7.269.322,81	90,78		
<i>Економски послови неklasификовани на другом месту</i>																	
490	485	421			Стални трошкови		2.905.000,00	1.584.792,57	54,55	0,00	0,00	0,00	2.905.000,00	1.584.792,57	54,55		
					Приходи из буџета		2.905.000,00	1.584.792,57	54,55	0,00	0,00	0,00	2.905.000,00	1.584.792,57	54,55		
	486	422			Трошкови путовања		300.000,00	181.000,00	60,33	0,00	0,00	0,00	300.000,00	181.000,00	60,33		
					Приходи из буџета		300.000,00	181.000,00	60,33	0,00	0,00	0,00	300.000,00	181.000,00	60,33		
	487	423			Услуге по уговору		550.000,00	256.810,60	46,69	0,00	0,00	0,00	550.000,00	256.810,60	46,69		
					Приходи из буџета		550.000,00	256.810,60	46,69	0,00	0,00	0,00	550.000,00	256.810,60	46,69		
	488	424			Специјализоване услуге		210.200,00	0,00	0,00	0,00	0,00	0,00	210.200,00	0,00	0,00		
					Приходи из буџета		210.200,00	0,00	0,00	0,00	0,00	0,00	210.200,00	0,00	0,00		
	489	426			Материјал		4.235.700,00	3.987.500,00	94,14	0,00	0,00	0,00	4.235.700,00	3.987.500,00	94,14		
					Приходи из буџета		4.235.700,00	3.987.500,00	94,14	0,00	0,00	0,00	4.235.700,00	3.987.500,00	94,14		
	490	482			Порези, обавезне таксе и казне		920.000,00	3.900,00	0,42	0,00	0,00	0,00	920.000,00	3.900,00	0,42		
					Приходи из буџета		920.000,00	3.900,00	0,42	0,00	0,00	0,00	920.000,00	3.900,00	0,42		
	491	483			Новчане казне и пенали по решењу судова		600.000,00	77.402,00	12,90	0,00	0,00	0,00	600.000,00	77.402,00	12,90		
					Приходи из буџета		600.000,00	77.402,00	12,90	0,00	0,00	0,00	600.000,00	77.402,00	12,90		
	492	521			Робне резерве		25.467.104,60	15.493.783,34	60,84	0,00	0,00	0,00	25.467.104,60	15.493.783,34	60,84		
					Приходи из буџета		25.467.104,60	15.493.783,34	60,84	0,00	0,00	0,00	25.467.104,60	15.493.783,34	60,84		
	01				Приходи из буџета		18.768.800,00	12.586.503,34	67,06	0,00	0,00	0,00	18.768.800,00	12.586.503,34	67,06		
	09				Примања од продаје нефин. имовине		5.826.000,00	2.907.280,00	49,90	0,00	0,00	0,00	5.826.000,00	2.907.280,00	49,90		
	13				Нераспоређени вишак прихода из ранијих година		872.304,60	0,00	0,00	0,00	0,00	0,00	872.304,60	0,00	0,00		
					Укупно за функцију 490:		35.188.004,60	21.585.188,51	61,34	0,00	0,00	0,00	35.188.004,60	21.585.188,51	61,34		
Извори финансирања за функцију 490:																	
	01				Приходи из буџета		28.489.700,00	18.677.908,51	65,56	0,00	0,00	0,00	28.489.700,00	18.677.908,51	65,56		
	09				Примања од продаје нефин. имовине		5.826.000,00	2.907.280,00	49,90	0,00	0,00	0,00	5.826.000,00	2.907.280,00	49,90		
	13				Нераспоређени вишак прихода из ранијих година		872.304,60	0,00	0,00	0,00	0,00	0,00	872.304,60	0,00	0,00		
					Укупно за функцију 490:		35.188.004,60	21.585.188,51	61,34	0,00	0,00	0,00	35.188.004,60	21.585.188,51	61,34		
Извори финансирања за главу 21.01:																	
	01				Приходи из буџета		36.497.409,00	25.947.231,32	71,09	0,00	0,00	0,00	36.497.409,00	25.947.231,32	71,09		
	09				Примања од продаје нефин. имовине		5.826.000,00	2.907.280,00	49,90	0,00	0,00	0,00	5.826.000,00	2.907.280,00	49,90		
	13				Нераспоређени вишак прихода из ранијих година		872.304,60	0,00	0,00	0,00	0,00	0,00	872.304,60	0,00	0,00		
					Укупно за главу 21.01:		43.195.713,60	28.854.511,32	66,80	0,00	0,00	0,00	43.195.713,60	28.854.511,32	66,80		
Извори финансирања за раздео 21:																	
	01				Приходи из буџета		36.497.409,00	25.947.231,32	71,09	0,00	0,00	0,00	36.497.409,00	25.947.231,32	71,09		
	09				Примања од продаје нефин. имовине		5.826.000,00	2.907.280,00	49,90	0,00	0,00	0,00	5.826.000,00	2.907.280,00	49,90		
	13				Нераспоређени вишак прихода из ранијих година		872.304,60	0,00	0,00	0,00	0,00	0,00	872.304,60	0,00	0,00		
					Укупно за раздео 21:		43.195.713,60	28.854.511,32	66,80	0,00	0,00	0,00	43.195.713,60	28.854.511,32	66,80		
ГРАДСКО ЈАВНО ПРАВОБРАНИЛАШТВО																	
ГРАДСКО ЈАВНО ПРАВОБРАНИЛАШТВО																	

Раздео/Глава	Функ ција	Поз. буџета	Екон. клас.	Изв. фин.	7	СРЕДСТВА ИЗ БУѢТА				СРЕДСТВА ИЗ ДОДАТНИХ ПРИХОДА				УКУПНА СРЕДСТВА			
						План	Извршење	Инд. (9:8)	План	Извршење	Инд. (12:11)	План	Извршење	Инд. (15:14)			
1	2	3	4	5	6	8	9	10	11	12	13	14	15	16			
<i>130</i>																	
<i>Опште услуге</i>																	
493	411				Плате, додаци и накнаде запослених (зараде)	12.020.576,00	11.880.152,16	98,83	0,00	0,00	0,00	12.020.576,00	11.880.152,16	98,83			
494	412	01			Приходи из буџета	12.020.576,00	11.880.152,16	98,83	0,00	0,00	0,00	12.020.576,00	11.880.152,16	98,83			
495	413	01			Социјални доприноси на терет послодавца	2.151.684,00	2.126.547,32	98,83	0,00	0,00	0,00	2.151.684,00	2.126.547,32	98,83			
496	414	01			Приходи из буџета	2.151.684,00	2.126.547,32	98,83	0,00	0,00	0,00	2.151.684,00	2.126.547,32	98,83			
497	415	01			Накнаде у природи	180.000,00	149.745,88	83,19	0,00	0,00	0,00	180.000,00	149.745,88	83,19			
498	416	01			Приходи из буџета	180.000,00	149.745,88	83,19	0,00	0,00	0,00	180.000,00	149.745,88	83,19			
499	417	01			Социјалне давања запосленима	776.500,00	0,00	0,00	0,00	0,00	0,00	776.500,00	0,00	0,00			
500	418	01			Приходи из буџета	776.500,00	0,00	0,00	0,00	0,00	0,00	776.500,00	0,00	0,00			
501	419	01			Накнаде трошкова за запослене	330.000,00	293.973,57	89,08	0,00	0,00	0,00	330.000,00	293.973,57	89,08			
502	420	01			Приходи из буџета	330.000,00	293.973,57	89,08	0,00	0,00	0,00	330.000,00	293.973,57	89,08			
503	421	01			Награде запосленима и остали посебни расходи	41.000,00	40.094,45	97,79	0,00	0,00	0,00	41.000,00	40.094,45	97,79			
504	422	01			Приходи из буџета	41.000,00	40.094,45	97,79	0,00	0,00	0,00	41.000,00	40.094,45	97,79			
505	423	01			Стални трошкови	96.000,00	2.075,49	2,16	0,00	0,00	0,00	96.000,00	2.075,49	2,16			
506	424	01			Приходи из буџета	96.000,00	2.075,49	2,16	0,00	0,00	0,00	96.000,00	2.075,49	2,16			
507	425	01			Трошкови путовања	480.000,00	150.874,00	31,43	0,00	0,00	0,00	480.000,00	150.874,00	31,43			
508	426	01			Приходи из буџета	480.000,00	150.874,00	31,43	0,00	0,00	0,00	480.000,00	150.874,00	31,43			
509	427	01			Услуге по уговору	250.000,00	14.231,00	5,69	0,00	0,00	0,00	250.000,00	14.231,00	5,69			
510	428	01			Приходи из буџета	250.000,00	14.231,00	5,69	0,00	0,00	0,00	250.000,00	14.231,00	5,69			
511	429	01			Пратећи трошкови задуживања	2.000,00	0,00	0,00	0,00	0,00	0,00	2.000,00	0,00	0,00			
512	430	01			Приходи из буџета	2.000,00	0,00	0,00	0,00	0,00	0,00	2.000,00	0,00	0,00			
513	431	01			Новчане казне и пенали по решењу судова	1.000,00	0,00	0,00	0,00	0,00	0,00	1.000,00	0,00	0,00			
514	432	01			Приходи из буџета	1.000,00	0,00	0,00	0,00	0,00	0,00	1.000,00	0,00	0,00			
515	433	01			Иzvори финансирања за функцију 130:												
516	434	01			Приходи из буџета	16.328.760,00	14.657.693,87	89,77	0,00	0,00	0,00	16.328.760,00	14.657.693,87	89,77			
517	435	01			Укупно за функцију 130:	16.328.760,00	14.657.693,87	89,77	0,00	0,00	0,00	16.328.760,00	14.657.693,87	89,77			
518	436	01			Иzvори финансирања за главу 22.01:												
519	437	01			Приходи из буџета	16.328.760,00	14.657.693,87	89,77	0,00	0,00	0,00	16.328.760,00	14.657.693,87	89,77			
520	438	01			Укупно за главу 22.01:	16.328.760,00	14.657.693,87	89,77	0,00	0,00	0,00	16.328.760,00	14.657.693,87	89,77			
521	439	01			Иzvори финансирања за раздео 22:												
522	440	01			Приходи из буџета	16.328.760,00	14.657.693,87	89,77	0,00	0,00	0,00	16.328.760,00	14.657.693,87	89,77			
523	441	01			Укупно за раздео 22:	16.328.760,00	14.657.693,87	89,77	0,00	0,00	0,00	16.328.760,00	14.657.693,87	89,77			
524	442	01			ЗАШТИТНИК ГРАЂАНА												
525	443	01			ЗАШТИТНИК ГРАЂАНА												
526	444	01			Остале опште услуге												
527	445	01			Плате, додаци и накнаде запослених (зараде)	5.308.946,00	5.308.931,00	100,00	0,00	0,00	0,00	5.308.946,00	5.308.931,00	100,00			
528	446	01			Приходи из буџета	5.308.946,00	5.308.931,00	100,00	0,00	0,00	0,00	5.308.946,00	5.308.931,00	100,00			

Раздео	Глава	Функција	Поз. клас. фин. буџета	Екон. клас. фин. буџета	Изв. клас. фин. буџета	СРЕДСТВА ИЗ БУЏЕТА		СРЕДСТВА ИЗ ДОДАТНИХ ПРИХОДА		УКУПНА СРЕДСТВА		Инд. (15:14)		
						План	Извршење	План	Извршење	План	Извршење		Инд. (9:8)	Инд. (12:11)
1	2	3	4	5	6	8	9	10	11	12	13	14	15	16
					01	Приходи из буџета	9.978.004,00	8.565.808,51	85,85	0,00	0,00	9.978.004,00	8.565.808,51	85,85
						Укупно за раздео 23:	9.978.004,00	8.565.808,51	85,85	0,00	0,00	9.978.004,00	8.565.808,51	85,85

III. ЗАВРШНА ОДРЕДБА

Члан 21.

Ова одлука ступа на снагу осмог дана од дана објављивања у "Службеном листу Града Новог Сада".

РЕПУБЛИКА СРБИЈА
АУТОНОМНА ПОКРАЈИНА ВОЈВОДИНА
ГРАД НОВИ САД
СКУПШТИНА ГРАДА НОВОГ САДА
Број: 401-9/2012-I
11. октобар 2012. године
НОВИ САД

Председник
Доц. др Сениша Севић, с.р.

Страна 1

Образац 1

ПОПУЊАВА УПРАВА ЗА ТРЕЗОР - ФИЛИЈАЛА																																					
7	5	1																																			
1	2	3	4	5	6	7	8	9	10	11	12	13	14	15	16	17	18	19	20	21	22	23	24	25	26	27	28	29	30	31	32	33	34	35	36	37	38
Врста посла			Јединствени број КБС															Седиште УТ			Надлежни директни КБС																

НАЗИВ КОРИСНИКА БУЏЕТСКИХ СРЕДСТАВА
КОНСОЛИДОВАНИ РАЧУН БУЏЕТА ГРАДА НОВОГ САДА

СЕДИШТЕ НОВИ САД МАТИЧНИ БРОЈ _____

ПИБ _____ БРОЈ ПОДРАЧУНА _____

НАЗИВ НАДЛЕЖНОГ ДИРЕКТНОГ КОРИСНИКА БУЏЕТСКИХ СРЕДСТАВА

(Попуњава само индиректни корисник буџетских средстава)

БИЛАНС СТАЊА

на дан 31.12.2011. године

(У хиљадама динара)

Ознака ОП	Број конта	Опис	Износ из претходне године (почетно стање)	Износ текуће године		
				Бруто	Исправка вредности	Нето (5 - 6)
1	2	3	4	5	6	7
		АКТИВА				
1001	000000	НЕФИНАНСИЈСКА ИМОВИНА (1002 + 1020)	26.984.683	34.723.568	5.122.128	29.601.440
1002	010000	НЕФИНАНСИЈСКА ИМОВИНА У СТАЛНИМ СРЕДСТВИМА (1003 + 1007 + 1009 + 1011 + 1015 + 1018)	26.905.959	34.649.751	5.117.075	29.532.676
1003	011000	НЕКРЕТНИНЕ И ОПРЕМА (од 1004 до 1006)	14.546.105	27.790.084	5.050.113	22.739.971
1004	011100	Зграде и грађевински објекти	14.011.623	26.287.647	4.126.083	22.161.564
1005	011200	Опрема	457.522	1.420.002	923.118	496.884
1006	011300	Остале некретнине и опрема	76.960	82.435	912	81.523
1007	012000	КУЛТИВИСАНА ИМОВИНА (1008)	189.115	135.490		135.490
1008	012100	Култивисана имовина	189.115	135.490		135.490
1009	013000	ДРАГОЦЕНОСТИ (1010)				
1010	013100	Драгоцености				
1011	014000	ПРИРОДНА ИМОВИНА (од 1012 до 1014)				
1012	014100	Земљиште				
1013	014200	Подземна блага				
1014	014300	Шуме и воде				
1015	015000	НЕФИНАНСИЈСКА ИМОВИНА У ПРИПРЕМИ И АВАНСИ (1016 + 1017)	12.074.806	6.563.447		6.563.447
1016	015100	Нефинансијска имовина у припреми	11.926.577	5.724.089		5.724.089

Ознака ОП	Број конта	Опис	Износ из претходне године (почетно стање)	Износ текуће године		
				Бруто	Исправка вредности	Нето (5 - 6)
1	2	3	4	5	6	7
1017	015200	Аванси за нефинансијску имовину	148.229	839.358		839.358
1018	016000	НЕМАТЕРИЈАЛНА ИМОВИНА (1019)	95.933	160.730	66.962	93.768
1019	016100	Нематеријала имовина	95.933	160.730	66.962	93.768
1020	020000	НЕФИНАНСИЈСКА ИМОВИНА У ЗАЛИХАМА (1021 + 1025)	78.724	73.817	5.053	68.764
1021	021000	ЗАЛИХЕ (од 1022 до 1024)	63.307	55.374	219	55.155
1022	021100	Робне резерве	61.643	53.456		53.456
1023	021200	Залихе производње	1.632	1.648		1.648
1024	021300	Роба за даљу продају	32	270	219	51
1025	022000	ЗАЛИХЕ СИТНОГ ИНВЕНТАРА И ПОТРОШНОГ МАТЕРИЈАЛА (1026 + 1027)	15.417	18.443	4.834	13.609
1026	022100	Залихе ситног инвентара	9.591	12.458	4.571	7.887
1027	022200	Залихе потрошног материјала	5.826	5.985	263	5.722
1028	100000	ФИНАНСИЈСКА ИМОВИНА (1029 + 1049 + 1067)	4.011.051	6.529.425	772.515	5.756.910
1029	110000	ДУГОРОЧНА ФИНАНСИЈСКА ИМОВИНА (1030 + 1040)	266.504	450.251	12.021	438.230
1030	111000	ДУГОРОЧНА ДОМАЋА ФИНАНСИЈСКА ИМОВИНА (од 1031 до 1039)	266.504	450.251	12.021	438.230
1031	111100	Дугорочне домаће хартије од вредности, изузев акција				
1032	111200	Кредити осталим нивоима власти				
1033	111300	Кредити домаћим јавним финансијским институцијама				
1034	111400	Кредити домаћим пословним банкама	3.029	14.900	12.021	2.879
1035	111500	Кредити домаћим јавним нефинансијским институцијама	17.978	20.050		20.050
1036	111600	Кредити физичким лицима и домаћинствима у земљи	3.543	3.339		3.339
1037	111700	Кредити домаћим невладиним организацијама				
1038	111800	Кредити домаћим нефинансијским приватним предузећима				
1039	111900	Домаће акције и остали капитал	241.954	411.962		411.962
1040	112000	ДУГОРОЧНА СТРАНА ФИНАНСИЈСКА ИМОВИНА (од 1041 до 1048)				
1041	112100	Дугорочне стране хартије од вредности, изузев акција				
1042	112200	Кредити страним владама				
1043	112300	Кредити међународним организацијама				
1044	112400	Кредити страним пословним банкама				
1045	112500	Кредити страним нефинансијским институцијама				
1046	112600	Кредити страним невладиним организацијама				
1047	112700	Стране акције и остали капитал				
1048	112800	Страни финансијски деривати				

Страна 3

Ознака ОП	Број конта	Опис	Износ из претходне године (почетно стање)	Износ текуће године		
				Бруто	Исправка вредности	Нето (5 - 6)
1	2	3	4	5	6	7
1049	120000	НОВЧАНА СРЕДСТВА, ПЛЕМЕНИТИ МЕТАЛИ, ХАРТИЈЕ ОД ВРЕДНОСТИ, ПОТРАЖИВАЊА И КРАТКОРОЧНИ ПЛАСМАНИ (1050 + 1060 + 1062)	3.094.631	5.302.833	760.494	4.542.339
1050	121000	НОВЧАНА СРЕДСТВА, ПЛЕМЕНИТИ МЕТАЛИ, ХАРТИЈЕ ОД ВРЕДНОСТИ (од 1051 до 1059)	715.187	886.795		886.795
1051	121100	Жиро и текући рачуни	679.074	865.616		865.616
1052	121200	Издвојена новчана средства и акредитиви		1		1
1053	121300	Благајна	1.893	239		239
1054	121400	Девизни рачун	27.884	20.939		20.939
1055	121500	Девизни акредитиви				
1056	121600	Девизна благајна				
1057	121700	Остала новчана средства	6.336			
1058	121800	Племенити метали				
1059	121900	Хартије од вредности				
1060	122000	КРАТКОРОЧНА ПОТРАЖИВАЊА (1061)	1.114.906	2.145.679	749.036	1.396.643
1061	122100	Потраживања по основу продаје и друга потраживања	1.114.906	2.145.679	749.036	1.396.643
1062	123000	КРАТКОРОЧНИ ПЛАСМАНИ (од 1063 до 1066)	1.264.538	2.270.359	11.458	2.258.901
1063	123100	Краткорочни кредити				
1064	123200	Дати аванси, депозити и кауције	161.688	156.898	11.458	145.440
1065	123300	Хартије од вредности намењене продаји	463	463		463
1066	123900	Остали краткорочни пласмани	1.102.387	2.112.998		2.112.998
1067	130000	АКТИВНА ВРЕМЕНСКА РАЗГРАНИЧЕЊА (1068)	649.916	776.341		776.341
1068	131000	АКТИВНА ВРЕМЕНСКА РАЗГРАНИЧЕЊА (од 1069 до 1071)	649.916	776.341		776.341
1069	131100	Разграничени расходи до једне године	10.739	4.635		4.635
1070	131200	Обрачунати неплаћени расходи и издаци	636.960	700.804		700.804
1071	131300	Остала активна временска разграничења	2.217	70.902		70.902
1072		УКУПНА АКТИВА (1001 + 1028)	30.995.734	41.252.993	5.894.643	35.358.350
1073	351000	ВАНБИЛАНСНА АКТИВА	3.407.617	3.209.255		3.209.255

Ознака ОП	Број конта	Опис	Износ	
			Претходна година	Текућа година
1	2	3	4	5
		ПАСИВА		
1074	200000	ОБАВЕЗЕ (1075 + 1095 + 1114 + 1169 + 1194 + 1208)	1.771.507	4.262.753
1075	210000	ДУГОРОЧНЕ ОБАВЕЗЕ (1076 + 1086 + 1093)	2.783	1.572.126
1076	211000	ДОМАЋЕ ДУГОРОЧНЕ ОБАВЕЗЕ (од 1077 до 1085)	2.783	1.572.126
1077	211100	Обавезе по основу емитованих хартија од вредности, изузев акција		1.569.614
1078	211200	Обавезе по основу дугорочних кредита од осталих нивоа власти		
1079	211300	Обавезе по основу дугорочних кредита од домаћих јавних финансијских институција		
1080	211400	Обавезе по основу дугорочних кредита од домаћих пословних банака		
1081	211500	Обавезе по основу дугорочних кредита од осталих домаћих кредитора	2.783	2.512
1082	211600	Обавезе по основу дугорочних кредита од домаћинстава у земљи		
1083	211700	Дугорочне обавезе по основу домаћих финансијских деривата		
1084	211800	Дугорочне обавезе по основу домаћих меница		
1085	211900	Дугорочне обавезе за финансијске лизинге		
1086	212000	СТРАНЕ ДУГОРОЧНЕ ОБАВЕЗЕ (од 1087 до 1092)		
1087	212100	Дугорочне стране обавезе по основу емитованих хартија од вредности, изузев акција		
1088	212200	Обавезе по основу дугорочних кредита од страних влада		
1089	212300	Обавезе по основу дугорочних кредита од мултилатералних институција		
1090	212400	Обавезе по основу дугорочних кредита од страних пословних банака		
1091	212500	Обавезе по основу дугорочних кредита од осталих страних кредитора		
1092	212600	Дугорочне обавезе по основу страних финансијских деривата		
1093	213000	ДУГОРОЧНЕ ОБАВЕЗЕ ПО ОСНОВУ ГАРАНЦИЈА (1094)		
1094	213100	Дугорочне обавезе по основу гаранција		
1095	220000	КРАТКОРОЧНЕ ОБАВЕЗЕ (1096 + 1105 + 1112)		
1096	221000	КРАТКОРОЧНЕ ДОМАЋЕ ОБАВЕЗЕ (од 1097 до 1104)		
1097	221100	Краткорочне домаће обавезе по основу емитованих хартија од вредности, изузев акција		
1098	221200	Обавезе по основу краткорочних кредита од осталих нивоа власти		
1099	221300	Обавезе по основу краткорочних кредита од домаћих јавних финансијских институција		
1100	221400	Обавезе по основу краткорочних кредита од домаћих пословних банака		
1101	221500	Обавезе по основу краткорочних кредита од осталих домаћих кредитора		
1102	221600	Обавезе по основу краткорочних кредита од домаћинстава у земљи		
1103	221700	Краткорочне обавезе по основу домаћих финансијских деривата		
1104	221800	Краткорочне обавезе по основу домаћих меница		
1105	222000	КРАТКОРОЧНЕ СТРАНЕ ОБАВЕЗЕ (од 1106 до 1111)		
1106	222100	Краткорочне стране обавезе по основу емитованих хартија од вредности, изузев акција		

Страна 5

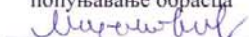
Ознака ОП	Број конта	Опис	Износ	
			Претходна година	Текућа година
1	2	3	4	5
1107	222200	Обавезе по основу краткорочних кредита од страних влада		
1108	222300	Обавезе по основу краткорочних кредита од мултилатералних институција		
1109	222400	Обавезе по основу краткорочних кредита од страних пословних банака		
1110	222500	Обавезе по основу краткорочних кредита од осталих страних кредитора		
1111	222600	Краткорочне обавезе по основу страних финансијских деривата		
1112	223000	КРАТКОРОЧНЕ ОБАВЕЗЕ ПО ОСНОВУ ГАРАНЦИЈА (1113)		
1113	223100	Краткорочне обавезе по основу гаранција		
1114	230000	ОБАВЕЗЕ ПО ОСНОВУ РАСХОДА ЗА ЗАПОСЛЕНЕ (1115 + 1121 + 1127 + 1133 + 1137+ 1143 + 1149 + 1157 + 1163)	234.282	121.825
1115	231000	ОБАВЕЗЕ ЗА ПЛАТЕ И ДОДАТКЕ (од 1116 до 1120)	200.168	113.874
1116	231100	Обавезе за нето плате и додатке	80	11
1117	231200	Обавезе по основу пореза на плате и додатке	95.968	99.881
1118	231300	Обавезе по основу доприноса за пензијско и инвалидско осигурање на плате и додатке	94.007	3.583
1119	231400	Обавезе по основу доприноса за здравствено осигурање на плате и додатке	6.661	6.680
1120	231500	Обавезе по основу доприноса за незапосленост на плате и додатке	3.452	3.719
1121	232000	ОБАВЕЗЕ ПО ОСНОВУ НАКНАДА ЗАПОСЛЕНИМА (од 1122 до 1126)		
1122	232100	Обавезе по основу нето накнада запосленима		
1123	232200	Обавезе по основу пореза за накнаде запосленима		
1124	232300	Обавезе по основу доприноса за пензијско и инвалидско осигурање за накнаде запосленима		
1125	232400	Обавезе по основу доприноса за здравствено осигурање за накнаде запосленима		
1126	232500	Обавезе по основу доприноса за незапосленост за накнаде запосленима		
1127	233000	ОБАВЕЗЕ ЗА НАГРАДЕ И ОСТАЛЕ ПОСЕБНЕ РАСХОДЕ (од 1128 до 1132)		
1128	233100	Обавезе по основу нето исплата награда и осталих посебних расхода		
1129	233200	Обавезе по основу пореза на награде и остале посебне расходе		
1130	233300	Обавезе по основу доприноса за пензијско и инвалидско осигурање за награде и остале посебне расходе		
1131	233400	Обавезе по основу доприноса за здравствено осигурање за награде и остале посебне расходе		
1132	233500	Обавезе по основу доприноса за случај незапослености за награде и остале посебне расходе		
1133	234000	ОБАВЕЗЕ ПО ОСНОВУ СОЦИЈАЛНИХ ДОПРИНОСА НА ТЕРЕТ ПОСЛОДАВЦА (од 1134 до 1136)	31.944	7.310
1134	234100	Обавезе по основу доприноса за пензијско и инвалидско осигурање на терет послодавца	27.984	3.064
1135	234200	Обавезе по основу доприноса за здравствено осигурање на терет послодавца	2.450	2.469
1136	234300	Обавезе по основу доприноса за случај незапослености на терет послодавца	1.510	1.777
1137	235000	ОБАВЕЗЕ ПО ОСНОВУ НАКНАДА У НАТУРИ (од 1138 до 1142)		
1138	235100	Обавезе по основу нето накнада у природи		

Ознака ОП	Број конта	Опис	Износ	
			Претходна година	Текућа година
1	2	3	4	5
1139	235200	Обавезе по основу пореза на накнаде у натури		
1140	235300	Обавезе по основу доприноса за пензијско и инвалидско осигурање за накнаде у натури		
1141	235400	Обавезе по основу доприноса за здравствено осигурање за накнаде у натури		
1142	235500	Обавезе по основу доприноса за случај незапослености за накнаде у натури		
1143	236000	ОБАВЕЗЕ ПО ОСНОВУ СОЦИЈАЛНЕ ПОМОЋИ ЗАПОСЛЕНИМА (од 1144 до 1148)	48	
1144	236100	Обавезе по основу нето исплата социјалне помоћи запосленима	30	
1145	236200	Обавезе по основу пореза на социјалну помоћ запосленима	4	
1146	236300	Обавезе по основу доприноса за пензијско и инвалидско осигурање за социјалну помоћ запосленима	8	
1147	236400	Обавезе по основу доприноса за здравствено осигурање за социјалну помоћ запосленима	5	
1148	236500	Обавезе по основу доприноса за случај незапослености за социјалну помоћ запосленима	1	
1149	237000	СЛУЖБЕНА ПУТОВАЊА И УСЛУГЕ ПО УГОВОРУ (од 1150 до 1156)	2.122	641
1150	237100	Обавезе по основу нето исплата за службена путовања		
1151	237200	Обавезе по основу пореза на исплате за службена путовања		
1152	237300	Обавезе по основу нето исплата за услуге по уговору	1.651	497
1153	237400	Обавезе по основу пореза на исплате за услуге по уговору	251	75
1154	237500	Обавезе по основу доприноса за пензијско и инвалидско осигурање за услуге по уговору	174	65
1155	237600	Обавезе по основу доприноса за здравствено осигурање за услуге по уговору	46	4
1156	237700	Обавезе по основу доприноса за случај незапослености за услуге по уговору		
1157	238000	ОБАВЕЗЕ ПО ОСНОВУ ПОСЛАНИЧКИХ ДОДАТАКА (од 1158 до 1162)		
1158	238100	Обавезе за нето исплаћени посланички додатак		
1159	238200	Обавезе по основу пореза на исплаћени посланички додатак		
1160	238300	Обавезе по основу доприноса за пензијско осигурање за посланички додатак		
1161	238400	Обавезе по основу доприноса за здравствено осигурање за посланички додатак		
1162	238500	Обавезе по основу доприноса за случај незапослености за посланички додатак		
1163	239000	ОБАВЕЗЕ ПО ОСНОВУ СУДИЈСКИХ ДОДАТАКА (од 1164 до 1168)		
1164	239100	Обавезе за нето исплаћени судијски додатак		
1165	239200	Обавезе по основу пореза на исплаћени судијски додатак		
1166	239300	Обавезе по основу доприноса за пензијско и инвалидско осигурање за судијски додатак		
1167	239400	Обавезе по основу доприноса за здравствено осигурање за судијски додатак		
1168	239500	Обавезе по основу доприноса за случај незапослености за судијски додатак		
1169	240000	ОБАВЕЗЕ ПО ОСНОВУ ОСТАЛИХ РАСХОДА, ИЗУЗЕВ РАСХОДА ЗА ЗАПОСЛЕНЕ (1170 + 1175+ 1180 + 1185 + 1188)	3.513	9.465
1170	241000	ОБАВЕЗЕ ПО ОСНОВУ ОТПЛАТЕ КАМАТА И ПРАТЕЋИХ ТРОШКОВА ЗАДУЖИВАЊА (од 1171 до 1174)		

Страна 7

Ознака ОП	Број конта	Опис	Износ	
			Претходна година	Текућа година
1	2	3	4	5
1171	241100	Обавезе по основу отплате домаћих камата		
1172	241200	Обавезе по основу отплате страних камата		
1173	241300	Обавезе по основу отплате камата по гаранцијама		
1174	241400	Обавезе по основу пратећих трошкова задуживања		
1175	242000	ОБАВЕЗЕ ПО ОСНОВУ СУБВЕНЦИЈА (од 1176 до 1179)		
1176	242100	Обавезе по основу субвенција нефинансијским предузећима		
1177	242200	Обавезе по основу субвенција приватним финансијским предузећима		
1178	242300	Обавезе по основу субвенција јавним финансијским установама		
1179	242400	Обавезе по основу субвенција приватним предузећима		
1180	243000	ОБАВЕЗЕ ПО ОСНОВУ ДОНАЦИЈА, ДОТАЦИЈА И ТРАНСФЕРА (од 1181 до 1184)		6.915
1181	243100	Обавезе по основу донација страним владама		
1182	243200	Обавезе по основу донација међународним организацијама		
1183	243300	Обавезе по основу трансфера осталим нивоима власти		6.915
1184	243400	Обавезе по основу донација организацијама обавезног социјалног осигурања		
1185	244000	ОБАВЕЗЕ ЗА СОЦИЈАЛНО ОСИГУРАЊЕ (1186 + 1187)		
1186	244100	Обавезе по основу права из социјалног осигурања код организација обавезног социјалног осигурања		
1187	244200	Обавезе по основу социјалне помоћи из буџета		
1188	245000	ОБАВЕЗЕ ЗА ОСТАЛЕ РАСХОДЕ (од 1189 до 1193)	3.513	2.550
1189	245100	Обавезе по основу донација невладиним организацијама		
1190	245200	Обавезе за остале порезе, обавезне таксе и казне	3.513	2.550
1191	245300	Обавезе по основу казни и пенала по решењима судова		
1192	245400	Обавезе по основу накнаде штете за повреде и штете услед елементарних непогода		
1193	245500	Обавезе по основу накнаде штете или повреда нанетих од стране државних органа		
1194	250000	ОБАВЕЗЕ ИЗ ПОСЛОВАЊА (1195+ 1199 + 1202 + 1204)	520.979	773.063
1195	251000	ПРИМЉЕНИ АВАНСИ, ДЕПОЗИТИ И КАУЦИЈЕ (од 1196 до 1198)	14.609	21.326
1196	251100	Примљени аванси	12.096	9.816
1197	251200	Примљени депозити	2.513	11.510
1198	251300	Примљене кауције		
1199	252000	ОБАВЕЗЕ ПРЕМА ДОБАВЉАЧИМА (1200 + 1201)	421.845	607.147
1200	252100	Добављачи у земљи	421.845	607.147
1201	252200	Добављачи у иностранству		
1202	253000	ОБАВЕЗЕ ЗА ИЗДАТЕ ЧЕКОВЕ И ОБВЕЗНИЦЕ (1203)		
1203	253100	Обавезе за издате чекове и обвезнице		
1204	254000	ОСТАЛЕ ОБАВЕЗЕ (1205 до 1207)	84.525	144.590
1205	254100	Обавезе из односа буџета и буџетских корисника	83.086	143.079
1206	254200	Остале обавезе буџета		155
1207	254900	Остале обавезе из пословања	1.439	1.356

Ознака ОП	Број конта	Опис	Износ	
			Претходна година	Текућа година
1	2	3	4	5
1208	290000	ПАСИВНА ВРЕМЕНСКА РАЗГРАНИЧЕЊА (1209)	1.009.950	1.786.274
1209	291000	ПАСИВНА ВРЕМЕНСКА РАЗГРАНИЧЕЊА (од 1210 до 1213)	1.009.950	1.786.274
1210	291100	Разграничени приходи и примања	38.520	19.321
1211	291200	Разграничени плаћени расходи и издаци	317.068	897.228
1212	291300	Обрачунати ненаплаћени приходи и примања	608.880	812.534
1213	291900	Остала пасивна временска разграничења	45.482	57.191
1214	300000	КАПИТАЛ, УТВРЂИВАЊЕ РЕЗУЛТАТА ПОСЛОВАЊА И ВАНБИЛАНСНА ЕВИДЕНЦИЈА (1215 + 1225 - 1226 + 1227 - 1228 + 1229 - 1230)	29.224.227	31.095.597
1215	310000	КАПИТАЛ (1216)	27.603.671	29.188.171
1216	311000	КАПИТАЛ (1217 + 1218 - 1219 + 1220 + 1221 - 1222 + 1223 + 1224)	27.603.671	29.188.171
1217	311100	Нефинансијска имовина у сталним средствима	25.996.871	28.696.735
1218	311200	Нефинансијска имовина у залихама	69.199	60.914
1219	311300	Исправка вредности сопствених извора нефинансијске имовине, у сталним средствима, за набавке из кредита		607.228
1220	311400	Финансијска имовина	188.766	386.013
1221	311500	Извори новчаних средстава	59.570	59.822
1222	311600	Утрошена средства текућих прихода и примања од продаје нефинансијске имовине у току једне године		
1223	311700	Пренета неутрошена средства из ранијих година	333.878	303.288
1224	311900	Остали сопствени извори	955.387	288.627
1225	321121	Вишак прихода и примања – суфицит	1.347.697	1.620.554
1226	321122	Мањак прихода и примања – дефицит		
1227	321311	Нераспоређени вишак прихода и примања из ранијих година	314.202	333.872
1228	321312	Дефицит из ранијих година	41.343	47.000
		ПРОМЕНЕ У ВРЕДНОСТИ И ОБИМУ		
1229		ПОЗИТИВНЕ ПРОМЕНЕ У ВРЕДНОСТИ И ОБИМУ (1231 + 1233 - 1232 - 1234)		
1230		НЕГАТИВНЕ ПРОМЕНЕ У ВРЕДНОСТИ И ОБИМУ (1232 + 1234 - 1231 - 1233)		
1231	330000	ДОБИТИ КОЈЕ СУ РЕЗУЛТАТ ПРОМЕНЕ ВРЕДНОСТИ - ПОТРАЖНИ САЛДО		
1232	330000	ДОБИТИ КОЈЕ СУ РЕЗУЛТАТ ПРОМЕНЕ ВРЕДНОСТИ - ДУГОВНИ САЛДО		
1233	340000	ДРУГЕ ПРОМЕНЕ У ОБИМУ - ПОТРАЖНИ САЛДО		
1234	340000	ДРУГЕ ПРОМЕНЕ У ОБИМУ - ДУГОВНИ САЛДО		
1235		УКУПНА ПАСИВА (1074 + 1214)	30.995.734	35.358.350
1236	352000	ВАНБИЛАНСНА ПАСИВА	3.407.617	3.209.255

Датум, 10.05.2012. . годинеЛице одговорно за
попуњавање обрасца

Наредбодлавац



Страна 1

Образац 2

ПОПУЊАВА УПРАВА ЗА ТРЕЗОР - ФИЛИЈАЛА																																					
7	5	2																																			
1	2	3	4	5	6	7	8	9	10	11	12	13	14	15	16	17	18	19	20	21	22	23	24	25	26	27	28	29	30	31	32	33	34	35	36	37	38
Врста посла			Јединствени број КБС															Седиште УТ				Надлежни директни КБС															

НАЗИВ КОРИСНИКА БУЏЕТСКИХ СРЕДСТАВА
КОНСОЛИДОВАНИ РАЧУН БУЏЕТА ГРАДА НОВОГ САДА

СЕДИШТЕ НОВИ САД МАТИЧНИ БРОЈ _____

ПИБ _____ БРОЈ ПОДРАЧУНА _____

НАЗИВ НАДЛЕЖНОГ ДИРЕКТНОГ КОРИСНИКА БУЏЕТСКИХ СРЕДСТАВА

(Попуњава само индиректни корисник буџетских средстава)

БИЛАНС ПРИХОДА И РАСХОДА

у периоду од 1.1.2011. до 31.12.2011. године

(У хиљадама динара)

Ознака ОП	Број конта	Опис	Износ	
			Претходна година	Текућа година
1	2	3	4	5
2001		ТЕКУЋИ ПРИХОДИ И ПРИМАЊА ОД ПРОДАЈЕ НЕФИНАНСИЈСКЕ ИМОВИНЕ (2002 + 2104)	12.869.387	14.017.114
2002	700000	ТЕКУЋИ ПРИХОДИ (2003 + 2047 + 2057 + 2067 + 2092 + 2097 + 2101)	12.825.380	13.979.205
2003	710000	ПОРЕЗИ (2004 + 2008 + 2010 + 2017 + 2023 + 2030 + 2033 + 2040)	6.403.350	7.661.693
2004	711000	ПОРЕЗ НА ДОХОДАК, ДОБИТ И КАПИТАЛНЕ ДОБИТКЕ (од 2005 до 2007)	4.126.939	5.304.357
2005	711100	Порези на доходак и капиталне добитке које плаћају физичка лица	4.126.939	5.304.357
2006	711200	Порези на добит и капиталне добитке које плаћају предузећа и друга правна лица		
2007	711300	Порези на доходак, добит и капиталне добитке који се не могу разврстати између физичких и правних лица		
2008	712000	ПОРЕЗ НА ФОНД ЗАРАДА (2009)	244	488
2009	712100	Порез на фонд зарада	244	488
2010	713000	ПОРЕЗ НА ИМОВИНУ (од 2011 до 2016)	1.668.483	1.690.259
2011	713100	Периодични порези на непокретности	929.358	960.777
2012	713200	Периодични порези на нето имовину		
2013	713300	Порези на заоставштину, наслеђе и поклон	55.522	45.963
2014	713400	Порези на финансијске и капиталне трансакције	683.180	683.379
2015	713500	Други једнократни порези на имовину		
2016	713600	Други периодични порези на имовину	423	140
2017	714000	ПОРЕЗ НА ДОБРА И УСЛУГЕ (од 2018 до 2022)	468.425	550.787
2018	714100	Општи порези на добра и услуге		
2019	714300	Добит фискалних монопола		
2020	714400	Порези на појединачне услуге	40.617	61.705

Страна 2

Ознака ОП	Број конта	Опис	Износ	
			Претходна година	Текућа година
1	2	3	4	5
2021	714500	Порези, таксе и накнаде на употребу добара, на дозволу да се добра употребљавају или делатности обављају	427.808	489.082
2022	714600	Други порези на добра и услуге		
2023	715000	ПОРЕЗ НА МЕЂУНАРОДНУ ТРГОВИНУ И ТРАНСАКЦИЈЕ (од 2024 до 2029)		
2024	715100	Царине и друге увозне дажбине		
2025	715200	Порези на извоз		
2026	715300	Добит извозних или увозних монопола		
2027	715400	Добит по основу разлике између куповног и продајног девизног курса		
2028	715500	Порези на продају или куповину девиза		
2029	715600	Други порези на међународну трговину и трансакције		
2030	716000	ДРУГИ ПОРЕЗИ (2031 + 2032)	139.259	115.802
2031	716100	Други порези које искључиво плаћају предузећа, односно предузетници	139.259	115.802
2032	716200	Други порези које плаћају остала лица или који се не могу идентификовати		
2033	717000	АКЦИЗЕ (од 2034 до 2039)		
2034	717100	Акцизе на деривате нафте		
2035	717200	Акцизе на дуванске прерађевине		
2036	717300	Акцизе на алкохолна пића		
2037	717400	Акцизе на освежавајућа безалкохолна пића		
2038	717500	Акциза на кафу		
2039	717600	Друге акцизе		
2040	719000	ЈЕДНОКРАТНИ ПОРЕЗ НА ЕКСТРА ПРОФИТ И ЕКСТРА ИМОВИНУ СТЕЧЕНУ КОРИШЋЕЊЕМ ПОСЕБНИХ ПОГОДНОСТИ (од 2041 до 2046)		
2041	719100	Порез на доходак, добит и капиталну добит на терет физичких лица		
2042	719200	Порез на доходак, добит и капиталну добит на терет предузећа и осталих правних лица		
2043	719300	Порез на доходак, добит и капиталну добит нераспоредив између физичких и правних лица		
2044	719400	Остали једнократни порези на имовину		
2045	719500	Остали порези које плаћају искључиво предузећа и предузетници		
2046	719600	Остали порези које плаћају друга или неидентификована лица		
2047	720000	СОЦИЈАЛНИ ДОПРИНОСИ (2048 + 2053)		
2048	721000	ДОПРИНОСИ ЗА СОЦИЈАЛНО ОСИГУРАЊЕ (од 2049 до 2052)		
2049	721100	Доприноси за социјално осигурање на терет запослених		
2050	721200	Доприноси за социјално осигурање на терет послодавца		
2051	721300	Доприноси за социјално осигурање лица која обављају самосталну делатност и незапослених лица		
2052	721400	Доприноси за социјално осигурање који се не могу разврстати		
2053	722000	ОСТАЛИ СОЦИЈАЛНИ ДОПРИНОСИ (од 2054 до 2056)		
2054	722100	Социјални доприноси на терет осигураника		
2055	722200	Социјални доприноси послодавца		
2056	722300	Импутирани социјални доприноси		

Страна 3

Ознака ОП	Број конта	Опис	Износ	
			Претходна година	Текућа година
1	2	3	4	5
2057	730000	ДОНАЦИЈЕ И ТРАНСФЕРИ (2058 + 2061 + 2064)	1.273.483	1.531.214
2058	731000	ДОНАЦИЈЕ ОД ИНОСТРАНИХ ДРЖАВА (2059 + 2060)		47.957
2059	731100	Текуће донације од иностраних држава		16.947
2060	731200	Капиталне донације од иностраних држава		31.010
2061	732000	ДОНАЦИЈЕ ОД МЕЂУНАРОДНИХ ОРГАНИЗАЦИЈА (2062 + 2063)	1.098	1.517
2062	732100	Текуће донације од међународних организација	1.098	1.143
2063	732200	Капиталне донације од међународних организација		374
2064	733000	ТРАНСФЕРИ ОД ДРУГИХ НИВОА ВЛАСТИ (2065 + 2066)	1.272.385	1.481.740
2065	733100	Текући трансфери од других нивоа власти	1.113.802	1.129.227
2066	733200	Капитални трансфери од других нивоа власти	158.583	352.513
2067	740000	ДРУГИ ПРИХОДИ (2068 + 2075 + 2080 + 2087 + 2090)	5.055.567	4.665.627
2068	741000	ПРИХОДИ ОД ИМОВИНЕ (од 2069 до 2074)	1.377.375	1.612.727
2069	741100	Камате	197.772	362.459
2070	741200	Дивиденде		
2071	741300	Повлачење прихода од квази корпорација		
2072	741400	Приход од имовине који припада имаоцима полиса осигурања	1.486	1.217
2073	741500	Закуп непроизведене имовине	1.178.117	1.249.051
2074	741600	Финансијске промене на финансијским лизинзима		
2075	742000	ПРИХОДИ ОД ПРОДАЈЕ ДОБАРА И УСЛУГА (од 2076 до 2079)	3.291.433	2.672.697
2076	742100	Приходи од продаје добара и услуга или закупа од стране тржишних организација	1.273.687	1.128.756
2077	742200	Таксе и накнаде	1.928.369	1.483.356
2078	742300	Споредне продаје добара и услуга које врше државне нетржишне јединице	89.377	60.585
2079	742400	Импутирани приходи од добара и услуга		
2080	743000	НОВЧАНЕ КАЗНЕ И ОДУЗЕТА ИМОВИНСКА КОРИСТ (од 2081 до 2086)	69.111	74.785
2081	743100	Приходи од новчаних казни за кривична дела		
2082	743200	Приходи од новчаних казни за привредне преступе		
2083	743300	Приходи од новчаних казни за прекршаје	68.830	74.663
2084	743400	Приходи од пенала	281	122
2085	743500	Приходи од одузете имовинске користи		
2086	743900	Остале новчане казне, пенали и приходи од одузете имовинске користи		
2087	744000	ДОБРОВОЉНИ ТРАНСФЕРИ ОД ФИЗИЧКИХ И ПРАВНИХ ЛИЦА (2088 + 2089)	14.381	18.943
2088	744100	Текући добровољни трансфери од физичких и правних лица	10.441	9.443
2089	744200	Капитални добровољни трансфери од физичких и правних лица	3.940	9.500
2090	745000	МЕШОВИТИ И НЕОДРЕЂЕНИ ПРИХОДИ (2091)	303.267	286.475
2091	745100	Мешовити и неодређени приходи	303.267	286.475
2092	770000	МЕМОРАНДУМСКЕ СТАВКЕ ЗА РЕФУНДАЦИЈУ РАСХОДА (2093 + 2095)	92.980	120.671
2093	771000	МЕМОРАНДУМСКЕ СТАВКЕ ЗА РЕФУНДАЦИЈУ РАСХОДА (2094)	67.349	70.367

Ознака ОП	Број конта	Опис	Износ	
			Претходна година	Текућа година
1	2	3	4	5
2094	771100	Меморандумске ставке за рефундацију расхода	67.349	70.367
2095	772000	МЕМОРАНДУМСКЕ СТАВКЕ ЗА РЕФУНДАЦИЈУ РАСХОДА ИЗ ПРЕТХОДНЕ ГОДИНЕ (2096)	25.631	50.304
2096	772100	Меморандумске ставке за рефундацију расхода из претходне године	25.631	50.304
2097	780000	ТРАНСФЕРИ ИЗМЕЂУ БУЏЕТСКИХ КОРИСНИКА НА ИСТОМ НИВОУ (2098)		
2098	781000	ТРАНСФЕРИ ИЗМЕЂУ БУЏЕТСКИХ КОРИСНИКА НА ИСТОМ НИВОУ (2099 + 2100)		
2099	781100	Трансфери између буџетских корисника на истом нивоу		
2100	781300	Трансфери између организација обавезног социјалног осигурања		
2101	790000	ПРИХОДИ ИЗ БУЏЕТА (2102)		
2102	791000	ПРИХОДИ ИЗ БУЏЕТА (2103)		
2103	791100	Приходи из буџета		
2104	800000	ПРИМАЊА ОД ПРОДАЈЕ НЕФИНАНСИЈСКЕ ИМОВИНЕ (2105 + 2112 + 2119 + 2122)	44.007	37.909
2105	810000	ПРИМАЊА ОД ПРОДАЈЕ ОСНОВНИХ СРЕДСТАВА (2106 + 2108 + 2110)	41.111	30.225
2106	811000	ПРИМАЊА ОД ПРОДАЈЕ НЕПОКРЕТНОСТИ (2107)	38.730	29.708
2107	811100	Примања од продаје непокретности	38.730	29.708
2108	812000	ПРИМАЊА ОД ПРОДАЈЕ ПОКРЕТНЕ ИМОВИНЕ (2109)	2.381	507
2109	812100	Примања од продаје покретне имовине	2.381	507
2110	813000	ПРИМАЊА ОД ПРОДАЈЕ ОСТАЛИХ ОСНОВНИХ СРЕДСТАВА (2111)		10
2111	813100	Примања од продаје осталих основних средстава		10
2112	820000	ПРИМАЊА ОД ПРОДАЈЕ ЗАЛИХА (2113 + 2115 + 2117)	2.896	7.684
2113	821000	ПРИМАЊА ОД ПРОДАЈЕ РОБНИХ РЕЗЕРВИ (2114)	1.676	6.525
2114	821100	Примања од продаје робних резерви	1.676	6.525
2115	822000	ПРИМАЊА ОД ПРОДАЈЕ ЗАЛИХА ПРОИЗВОДЊЕ (2116)	133	76
2116	822100	Примања од продаје залиха производње	133	76
2117	823000	ПРИМАЊА ОД ПРОДАЈЕ РОБЕ ЗА ДАЉУ ПРОДАЈУ (2118)	1.087	1.083
2118	823100	Примања од продаје робе за даљу продају	1.087	1.083
2119	830000	ПРИМАЊА ОД ПРОДАЈЕ ДРАГОЦЕНОСТИ (2120)		
2120	831000	ПРИМАЊА ОД ПРОДАЈЕ ДРАГОЦЕНОСТИ (2121)		
2121	831100	Примања од продаје драгоцености		
2122	840000	ПРИМАЊА ОД ПРОДАЈЕ ПРИРОДНЕ ИМОВИНЕ (2123 + 2125 + 2127)		
2123	841000	ПРИМАЊА ОД ПРОДАЈЕ ЗЕМЉИШТА (2124)		
2124	841100	Примања од продаје земљишта		
2125	842000	ПРИМАЊА ОД ПРОДАЈЕ ПОДЗЕМНИХ БЛАГА (2126)		
2126	842100	Примања од продаје подземних блага		
2127	843000	ПРИМАЊА ОД ПРОДАЈЕ ШУМА И ВОДА (2128)		
2128	843100	Примања од продаје шума и вода		
2129		ТЕКУЋИ РАСХОДИ И ИЗДАЦИ ЗА НЕФИНАНСИЈСКУ ИМОВИНУ (2130 + 2298)	12.501.087	14.385.387

Страна 5

Ознака ОП	Број конта	Опис	Износ	
			Претходна година	Текућа година
1	2	3	4	5
2130	400000	ТЕКУЋИ РАСХОДИ (2131 + 2153 + 2198 + 2213 + 2237 + 2250 + 2266 + 2281)	10.186.538	11.221.819
2131	410000	РАСХОДИ ЗА ЗАПОСЛЕНЕ (2132 + 2134 + 2138 + 2140 + 2145 + 2147 + 2149 + 2151)	2.727.868	3.236.996
2132	411000	ПЛАТЕ, ДОДАЦИ И НАКНАДЕ ЗАПОСЛЕНИХ (ЗАРАДЕ) (2133)	2.101.403	2.485.710
2133	411100	Плате, додаци и накнаде запослених	2.101.403	2.485.710
2134	412000	СОЦИЈАЛНИ ДОПРИНОСИ НА ТЕРЕТ ПОСЛОДАВЦА (од 2135 до 2137)	383.991	443.137
2135	412100	Допринос за пензијско и инвалидско осигурање	230.913	271.288
2136	412200	Допринос за здравствено осигурање	137.152	153.406
2137	412300	Допринос за незапосленост	15.926	18.443
2138	413000	НАКНАДЕ У НАТУРИ (2139)	53.156	60.094
2139	413100	Накнаде у природи	53.156	60.094
2140	414000	СОЦИЈАЛНА ДАВАЊА ЗАПОСЛЕНИМА (од 2141 до 2144)	109.438	116.163
2141	414100	Исплата накнада за време одсуствовања с посла на терет фондова	87.917	93.882
2142	414200	Расходи за образовање деце запослених	104	
2143	414300	Отпремнине и помоћи	19.678	20.872
2144	414400	Помоћ у медицинском лечењу запосленог или чланова уже породице и друге помоћи запосленом	1.739	1.409
2145	415000	НАКНАДЕ ТРОШКОВА ЗА ЗАПОСЛЕНЕ (2146)	40.464	47.305
2146	415100	Накнаде трошкова за запослене	40.464	47.305
2147	416000	НАГРАДЕ ЗАПОСЛЕНИМА И ОСТАЛИ ПОСЕБНИ РАСХОДИ (2148)	8.385	48.861
2148	416100	Награде запосленима и остали посебни расходи	8.385	48.861
2149	417000	ПОСЛАНИЧКИ ДОДАТАК (2150)	31.031	35.726
2150	417100	Посланички додатак	31.031	35.726
2151	418000	СУДИЈСКИ ДОДАТАК (2152)		
2152	418100	Судијски додатак		
2153	420000	КОРИШЋЕЊЕ УСЛУГА И РОБА (2154 + 2162 + 2168 + 2177 + 2185 + 2188)	2.963.355	3.524.920
2154	421000	СТАЛНИ ТРОШКОВИ (од 2155 до 2161)	546.131	544.296
2155	421100	Трошкови платног промета и банкарских услуга	20.924	24.845
2156	421200	Енергетске услуге	295.765	293.445
2157	421300	Комуналне услуге	85.617	78.208
2158	421400	Услуге комуникација	65.328	68.148
2159	421500	Трошкови осигурања	57.612	55.386
2160	421600	Закуп имовине и опреме	20.546	20.745
2161	421900	Остали трошкови	339	3.519
2162	422000	ТРОШКОВИ ПУТОВАЊА (од 2163 до 2167)	22.541	31.239
2163	422100	Трошкови службених путовања у земљи	8.948	11.559
2164	422200	Трошкови службених путовања у иностранство	11.916	17.061
2165	422300	Трошкови путовања у оквиру редовног рада	569	696
2166	422400	Трошкови путовања ученика		
2167	422900	Остали трошкови транспорта	1.108	1.923

Страна 6

Ознака ОП	Број конта	Опис	Износ	
			Претходна година	Текућа година
1	2	3	4	5
2168	423000	УСЛУГЕ ПО УГОВОРУ (од 2169 до 2176)	707.351	931.724
2169	423100	Административне услуге	14.597	9.613
2170	423200	Компјутерске услуге	25.077	24.526
2171	423300	Услуге образовања и усавршавања запослених	11.010	10.017
2172	423400	Услуге информисања	79.553	88.709
2173	423500	Стручне услуге	149.268	174.101
2174	423600	Услуге за домаћинство и угоститељство	794	2.229
2175	423700	Репрезентација	19.134	24.111
2176	423900	Остале опште услуге	407.918	598.418
2177	424000	СПЕЦИЈАЛИЗОВАНЕ УСЛУГЕ (од 2178 до 2184)	1.189.611	1.546.319
2178	424100	Пољопривредне услуге	1.760	4.361
2179	424200	Услуге образовања, културе и спорта	105.184	178.992
2180	424300	Медицинске услуге	19.154	17.421
2181	424400	Услуге одржавања аутопутева		
2182	424500	Услуге одржавања националних паркова и природних површина	13.680	3.561
2183	424600	Услуге очувања животне средине, науке и геодетске услуге	23.240	17.640
2184	424900	Остале специјализоване услуге	1.026.593	1.324.344
2185	425000	ТЕКУЋЕ ПОПРАВКЕ И ОДРЖАВАЊЕ (2186 + 2187)	201.710	227.271
2186	425100	Текуће поправке и одржавање зграда и објеката	162.459	187.829
2187	425200	Текуће поправке и одржавање опреме	39.251	39.442
2188	426000	МАТЕРИЈАЛ (од 2189 до 2197)	296.011	244.071
2189	426100	Административни материјал	55.510	62.249
2190	426200	Материјали за пољопривреду	4.015	3.987
2191	426300	Материјали за образовање и усавршавање запослених	14.173	13.520
2192	426400	Материјали за саобраћај	21.705	26.730
2193	426500	Материјали за очување животне средине и науку	41	123
2194	426600	Материјали за образовање, културу и спорт	9.062	10.990
2195	426700	Медицински и лабораторијски материјали		
2196	426800	Материјали за одржавање хигијене и угоститељство	157.159	95.683
2197	426900	Материјали за посебне намене	34.346	30.789
2198	430000	АМОРТИЗАЦИЈА И УПОТРЕБА СРЕДСТАВА ЗА РАД (2199 + 2203 + 2205 + 2207 + 2211)	19.222	24.906
2199	431000	АМОРТИЗАЦИЈА НЕКРЕТНИНА И ОПРЕМЕ (од 2200 до 2202)	19.069	24.764
2200	431100	Амортизација зграда и грађевинских објеката	17.535	23.244
2201	431200	Амортизација опреме	1.534	1.520
2202	431300	Амортизација осталих некретнина и опреме		
2203	432000	АМОРТИЗАЦИЈА КУЛТИВИСАНЕ ОПРЕМЕ (2204)		
2204	432100	Амортизација култивисане опреме		
2205	433000	УПОТРЕБА ДРАГОЦЕНОСТИ (2206)		

Страна 7

Ознака ОП	Број конта	Опис	Износ	
			Претходна година	Текућа година
1	2	3	4	5
2206	433100	Употреба драгоцености		
2207	434000	УПОТРЕБА ПРИРОДНЕ ИМОВИНЕ (од 2208 до 2210)		
2208	434100	Употреба земљишта		
2209	434200	Употреба подземног блага		
2210	434300	Употреба шума и вода		
2211	435000	АМОРТИЗАЦИЈА НЕМАТЕРИЈАЛНЕ ИМОВИНЕ (2212)	153	142
2212	435100	Амортизација нематеријалне имовине	153	142
2213	440000	ОТПЛАТА КАМАТА И ПРАТЕЋИ ТРОШКОВИ ЗАДУЖИВАЊА (2214 + 2224 + 2231 + 2233)	405	1.515
2214	441000	ОТПЛАТА ДОМАЋИХ КАМАТА (од 2215 до 2223)		
2215	441100	Отплата камата на домаће хартије од вредности		
2216	441200	Отплата камата осталим нивоима власти		
2217	441300	Отплата камата домаћим јавним финансијским институцијама		
2218	441400	Отплата камата домаћим пословним банкама		
2219	441500	Отплата камата осталим домаћим кредиторима		
2220	441600	Отплата камата домаћинствима у земљи		
2221	441700	Отплата камата на домаће финансијске деривате		
2222	441800	Отплата камата на домаће менице		
2223	441900	Финансијске промене на финансијским лизинзима		
2224	442000	ОТПЛАТА СТРАНИХ КАМАТА (од 2225 до 2230)		
2225	442100	Отплата камата на стране хартије од вредности		
2226	442200	Отплата камата страним владама		
2227	442300	Отплата камата мултилатералним институцијама		
2228	442400	Отплата камата страним пословним банкама		
2229	442500	Отплата камата осталим страним кредиторима		
2230	442600	Отплата камата на стране финансијске деривате		
2231	443000	ОТПЛАТА КАМАТА ПО ГАРАНЦИЈАМА (2232)		
2232	443100	Отплата камата по гаранцијама		
2233	444000	ПРАТЕЋИ ТРОШКОВИ ЗАДУЖИВАЊА (од 2234 до 2236)	405	1.515
2234	444100	Негативне курсне разлике	4	61
2235	444200	Казне за кашњење	401	128
2236	444300	Таксе које проистичу из задуживања		1.326
2237	450000	СУБВЕНЦИЈЕ (2238 + 2241 + 2244 + 2247)	2.159.291	1.893.428
2238	451000	СУБВЕНЦИЈЕ ЈАВНИМ НЕФИНАНСИЈСКИМ ПРЕДУЗЕЊИМА И ОРГАНИЗАЦИЈАМА (2239 + 2240)	2.157.939	1.892.543
2239	451100	Текуће субвенције јавним нефинансијским предузећима и организацијама	1.095.090	993.928
2240	451200	Капиталне субвенције јавним нефинансијским предузећима и организацијама	1.062.849	898.615
2241	452000	СУБВЕНЦИЈЕ ПРИВАТНИМ ФИНАНСИЈСКИМ ИНСТИТУЦИЈАМА (2242 + 2243)		
2242	452100	Текуће субвенције приватним финансијским институцијама		

Ознака ОП	Број конта	Опис	Износ	
			Претходна година	Текућа година
1	2	3	4	5
2243	452200	Капиталне субвенције приватним финансијским институцијама		
2244	453000	СУБВЕНЦИЈЕ ЈАВНИМ ФИНАНСИЈСКИМ ИНСТИТУЦИЈАМА (2245 + 2246)		
2245	453100	Текуће субвенције јавним финансијским институцијама		
2246	453200	Капиталне субвенције јавним финансијским институцијама		
2247	454000	СУБВЕНЦИЈЕ ПРИВАТНИМ ПРЕДУЗЕЋИМА (2248 + 2249)	1.352	885
2248	454100	Текуће субвенције приватним предузећима	1.352	885
2249	454200	Капиталне субвенције приватним предузећима		
2250	460000	ДОНАЦИЈЕ, ДОТАЦИЈЕ И ТРАНСФЕРИ (2251 + 2254 + 2257+ 2260 + 2263)	1.329.911	1.550.471
2251	461000	ДОНАЦИЈЕ СТРАНИМ ВЛАДАМА (2252 + 2253)		
2252	461100	Текуће донације страним владама		
2253	461200	Капиталне донације страним владама		
2254	462000	ДОТАЦИЈЕ МЕЂУНАРОДНИМ ОРГАНИЗАЦИЈАМА (2255 + 2256)	450	463
2255	462100	Текуће донације међународним организацијама	450	463
2256	462200	Капиталне донације међународним организацијама		
2257	463000	ТРАНСФЕРИ ОСТАЛИМ НИВОИМА ВЛАСТИ (2258 + 2259)	1.321.403	1.535.524
2258	463100	Текући трансфери осталим нивоима власти	1.041.149	1.253.041
2259	463200	Капитални трансфери осталим нивоима власти	280.254	282.483
2260	464000	ДОТАЦИЈЕ ОРГАНИЗАЦИЈАМА ОБАВЕЗНОГ СОЦИЈАЛНОГ ОСИГУРАЊА (2261 + 2262)		
2261	464100	Текуће донације организацијама обавезног социјалног осигурања		
2262	464200	Капиталне донације организацијама обавезног социјалног осигурања		
2263	465000	ОСТАЛЕ ДОТАЦИЈЕ И ТРАНСФЕРИ (2264 + 2265)	8.058	14.484
2264	465100	Остале текуће донације и трансфери	5.158	11.884
2265	465200	Остале капиталне донације и трансфери	2.900	2.600
2266	470000	СОЦИЈАЛНО ОСИГУРАЊЕ И СОЦИЈАЛНА ЗАШТИТА (2267 + 2271)	243.737	217.728
2267	471000	ПРАВА ИЗ СОЦИЈАЛНОГ ОСИГУРАЊА (ОРГАНИЗАЦИЈЕ ОБАВЕЗНОГ СОЦИЈАЛНОГ ОСИГУРАЊА) (од 2268 до 2270)		
2268	471100	Права из социјалног осигурања која се исплаћују непосредно домаћинствима		
2269	471200	Права из социјалног осигурања која се исплаћују непосредно пружаоцима услуга		
2270	471900	Трансфери другим организацијама обавезног социјалног осигурања за доприносе за осигурање		
2271	472000	НАКНАДЕ ЗА СОЦИЈАЛНУ ЗАШТИТУ ИЗ БУЏЕТА (од 2272 до 2280)	243.737	217.728
2272	472100	Накнаде из буџета у случају болести и инвалидности		
2273	472200	Накнаде из буџета за породилско одсуство		
2274	472300	Накнаде из буџета за децу и породицу	178.735	152.974
2275	472400	Накнаде из буџета за случај незапослености		
2276	472500	Старосне и породичне пензије из буџета		
2277	472600	Накнаде из буџета у случају смрти	2.993	2.824


Страна 9

Ознака ОП	Број конта	Опис	Износ	
			Претходна година	Текућа година
1	2	3	4	5
2278	472700	Накнаде из буџета за образовање, културу, науку и спорт	1.209	1.304
2279	472800	Накнаде из буџета за становање и живот		
2280	472900	Остале накнаде из буџета	60.800	60.626
2281	480000	ОСТАЛИ РАСХОДИ (2282 + 2285 + 2289 + 2291 + 2294 + 2296)	742.749	771.855
2282	481000	ДОТАЦИЈЕ НЕВЛАДИНИМ ОРГАНИЗАЦИЈАМА (2283 + 2284)	403.898	457.699
2283	481100	Дотације непрофитним организацијама које пружају помоћ домаћинствима	58.862	66.448
2284	481900	Дотације осталим непрофитним институцијама	345.036	391.251
2285	482000	ПОРЕЗИ, ОБАВЕЗНЕ ТАКСЕ И КАЗНЕ (од 2286 до 2288)	172.137	166.828
2286	482100	Остали порези	152.665	135.106
2287	482200	Обавезне таксе	14.657	16.949
2288	482300	Новчане казне	4.815	14.773
2289	483000	НОВЧАНЕ КАЗНЕ И ПЕНАЛИ ПО РЕШЕЊУ СУДОВА (2290)	166.534	147.298
2290	483100	Новчане казне и пенали по решењу судова	166.534	147.298
2291	484000	НАКНАДА ШТЕТЕ ЗА ПОВРЕДЕ ИЛИ ШТЕТУ НАСТАЛУ УСЛЕД ЕЛЕМЕНТАРНИХ НЕПОГОДА ИЛИ ДРУГИХ ПРИРОДНИХ УЗРОКА (2292 + 2293)		
2292	484100	Накнада штете за повреде или штету услед елементарних непогода		
2293	484200	Накнада штете од дивљачи		
2294	485000	НАКНАДА ШТЕТЕ ЗА ПОВРЕДЕ ИЛИ ШТЕТУ НАНЕТУ ОД СТРАНЕ ДРЖАВНИХ ОРГАНА (2295)	180	30
2295	485100	Накнада штете за повреде или штету нанете од стране државних органа	180	30
2296	489000	РАСХОДИ КОЈИ СЕ ФИНАНСИРАЈУ ИЗ СРЕДСТАВА ЗА РЕАЛИЗАЦИЈУ НАЦИОНАЛНОГ ИНВЕСТИЦИОНОГ ПЛАНА (2297)		
2297	489100	Расходи који се финансирају из средстава за реализацију националног инвестиционог плана		
2298	500000	ИЗДАЦИ ЗА НЕФИНАНСИЈСКУ ИМОВИНУ (2299 + 2321 + 2330 + 2333 + 2341)	2.314.549	3.163.568
2299	510000	ОСНОВНА СРЕДСТВА (2300 + 2305 + 2315 + 2317 + 2319)	1.986.050	2.598.172
2300	511000	ЗГРАДЕ И ГРАЂЕВИНСКИ ОБЈЕКТИ (од 2301 до 2304)	1.759.656	2.400.031
2301	511100	Куповина зграда и објеката		
2302	511200	Изградња зграда и објеката	1.537.604	2.323.460
2303	511300	Капитално одржавање зграда и објеката	10.497	17.063
2304	511400	Пројектно планирање	211.555	59.508
2305	512000	МАШИНЕ И ОПРЕМА (од 2306 до 2314)	154.513	157.320
2306	512100	Опрема за саобраћај	61.578	42.196
2307	512200	Административна опрема	68.042	103.543
2308	512300	Опрема за пољопривреду		
2309	512400	Опрема за заштиту животне средине		
2310	512500	Медицинска и лабораторијска опрема	89	309
2311	512600	Опрема за образовање, науку, културу и спорт	20.406	9.929


Ознака ОП	Број конта	Опис	Износ	
			Претходна година	Текућа година
1	2	3	4	5
2312	512700	Опрема за војску		
2313	512800	Опрема за јавну безбедност	2.257	1.125
2314	512900	Опрема за производњу, моторна, непокретна и немоторна опрема	2.141	218
2315	513000	ОСТАЛЕ НЕКРЕТНИНЕ И ОПРЕМА (2316)	32.606	10.999
2316	513100	Остале некретнине и опрема	32.606	10.999
2317	514000	КУЛТИВИСАНА ИМОВИНА (2318)		
2318	514100	Култивисана имовина		
2319	515000	НЕМАТЕРИЈАЛНА ИМОВИНА (2320)	39.275	29.822
2320	515100	Нематеријална имовина	39.275	29.822
2321	520000	ЗАЛИХЕ (2322 + 2324 + 2328)	15.614	16.185
2322	521000	РОБНЕ РЕЗЕРВЕ (2323)	15.079	15.494
2323	521100	Робне резерве	15.079	15.494
2324	522000	ЗАЛИХЕ ПРОИЗВОДЊЕ (од 2325 до 2327)		
2325	522100	Залихе материјала		
2326	522200	Залихе недовршене производње		
2327	522300	Залихе готових производа		
2328	523000	ЗАЛИХЕ РОБЕ ЗА ДАЉУ ПРОДАЈУ (2329)	535	691
2329	523100	Залихе робе за даљу продају	535	691
2330	530000	ДРАГОЦЕНОСТИ (2331)		
2331	531000	ДРАГОЦЕНОСТИ (2332)		
2332	531100	Драгоцености		
2333	540000	ПРИРОДНА ИМОВИНА (2334 + 2336 + 2338)	171.394	293.021
2334	541000	ЗЕМЉИШТЕ (2335)	171.394	293.021
2335	541100	Земљиште	171.394	293.021
2336	542000	РУДНА БОГАТСТВА (2337)		
2337	542100	Копови		
2338	543000	ШУМЕ И ВОДЕ (2339 + 2340)		
2339	543100	Шуме		
2340	543200	Воде		
2341	550000	НЕФИНАНСИЈСКА ИМОВИНА КОЈА СЕ ФИНАНСИРА ИЗ СРЕДСТАВА ЗА РЕАЛИЗАЦИЈУ НАЦИОНАЛНОГ ИНВЕСТИЦИОНОГ ПЛАНА (2342)	141.491	256.190
2342	551000	НЕФИНАНСИЈСКА ИМОВИНА КОЈА СЕ ФИНАНСИРА ИЗ СРЕДСТАВА ЗА РЕАЛИЗАЦИЈУ НАЦИОНАЛНОГ ИНВЕСТИЦИОНОГ ПЛАНА (2343)	141.491	256.190
2343	551100	Нефинансијска имовина која се финансира из средстава за реализацију националног инвестиционог плана	141.491	256.190
		УТВРЂИВАЊЕ РЕЗУЛТАТА ПОСЛОВАЊА		
2344		Вишак прихода и примања - буџетски суфицит (2001 - 2129) (ОП 5434)	368.300	
2345		Мањак прихода и примања - буџетски дефицит (2129 - 2001) (ОП 5435)		368.273

Страна 11

Ознака ОП	Број конта	Опис	Износ	
			Претходна година	Текућа година
1	2	3	4	5
2346		КОРИГОВАЊЕ ВИШКА, ОДНОСНО МАЊКА ПРИХОДА И ПРИМАЊА (2347 + 2348 + 2349 + 2350 + 2351)	979.427	2.033.260
2347		Део нераспоређеног вишка прихода и примања из ранијих година који је коришћен за покриће расхода и издатака текуће године	18.772	1.337.026
2348		Део новчаних средстава амортизације који је коришћен за набавку нефинансијске имовине	1.379	1.181
2349		Део пренетих неутрошених средстава из ранијих година коришћен за покриће расхода и издатака текуће године	909.561	69.608
2350		Износ расхода и издатака за нефинансијску имовину, финансираних из кредита		607.228
2351		Износ приватизационих примања коришћен за покриће расхода и издатака текуће године	49.715	18.217
2352		ПОКРИЋЕ ИЗВРШЕНИХ ИЗДАТАКА ИЗ ТЕКУЋИХ ПРИХОДА И ПРИМАЊА (2353 + 2354)	30	44.433
2353		Утрошена средства текућих прихода и примања од продаје нефинансијске имовине за отплату обавеза по кредитима		
2354		Утрошена средства текућих прихода и примања од продаје нефинансијске имовине за набавку финансијске имовине	30	44.433
2355	321121	ВИШАК ПРИХОДА И ПРИМАЊА – СУФИЦИТ (2344 + 2346 - 2352) или (2346 - 2345 - 2352)	1.347.697	1.620.554
2356	321122	МАЊАК ПРИХОДА И ПРИМАЊА - ДЕФИЦИТ (2345 - 2346)		
2357		ВИШАК ПРИХОДА И ПРИМАЊА – СУФИЦИТ (ЗА ПРЕНОС У НАРЕДНУ ГОДИНУ) (2358 + 2359 = 2355)	1.347.697	1.620.554
2358		Део вишка прихода и примања наменски опредељен за наредну годину	1.323.188	1.602.548
2359		Нераспоређени део вишка прихода и примања за пренос у наредну годину	24.509	18.006

Датум, 10.05.2012. . годинеЛице одговорно за
попуњавање обрасца

Наредбодалац



Образац 3

ПОПУЊАВА УПРАВА ЗА ТРЕЗОР - ФИЛИЈАЛА																																					
7	5	3																																			
1	2	3	4	5	6	7	8	9	10	11	12	13	14	15	16	17	18	19	20	21	22	23	24	25	26	27	28	29	30	31	32	33	34	35	36	37	38
Врста посла			Јединствени број КБС															Седиште УТ			Надлежни директни КБС																

НАЗИВ КОРИСНИКА БУЏЕТСКИХ СРЕДСТАВА
КОНСОЛИДОВАНИ РАЧУН БУЏЕТА ГРАДА НОВОГ САДА

СЕДИШТЕ НОВИ САД МАТИЧНИ БРОЈ _____

ПИБ _____ БРОЈ ПОДРАЧУНА _____

НАЗИВ НАДЛЕЖНОГ ДИРЕКТНОГ КОРИСНИКА БУЏЕТСКИХ СРЕДСТАВА

(Попуњава само индиректни корисник буџетских средстава)

ИЗВЕШТАЈ О КАПИТАЛНИМ ИЗДАЦИМА И ПРИМАЊИМА

у периоду од 1.1.2011. до 31.12.2011. године

(У хиљадама динара)

Ознака ОП	Број конта	Опис	Износ	
			Претходна година	Текућа година
1	2	3	4	5
3001		ПРИМАЊА (3002 + 3027)	99.061	1.563.963
3002	800000	ПРИМАЊА ОД ПРОДАЈЕ НЕФИНАНСИЈСКЕ ИМОВИНЕ (3003 + 3010 + 3017 + 3020)	44.007	37.909
3003	810000	ПРИМАЊА ОД ПРОДАЈЕ ОСНОВНИХ СРЕДСТАВА (3004 + 3006 + 3008)	41.111	30.225
3004	811000	ПРИМАЊА ОД ПРОДАЈЕ НЕПОКРЕТНОСТИ (3005)	38.730	29.708
3005	811100	Примања од продаје непокретности	38.730	29.708
3006	812000	ПРИМАЊА ОД ПРОДАЈЕ ПОКРЕТНЕ ИМОВИНЕ (3007)	2.381	507
3007	812100	Примања од продаје покретне имовине	2.381	507
3008	813000	ПРИМАЊА ОД ПРОДАЈЕ ОСТАЛИХ ОСНОВНИХ СРЕДСТАВА (3009)		10
3009	813100	Примања од продаје осталих основних средстава		10
3010	820000	ПРИМАЊА ОД ПРОДАЈЕ ЗАЛИХА (3011 + 3013 + 3015)	2.896	7.684
3011	821000	ПРИМАЊА ОД ПРОДАЈЕ РОБНИХ РЕЗЕРВИ (3012)	1.676	6.525
3012	821100	Примања од продаје робних резерви	1.676	6.525
3013	822000	ПРИМАЊА ОД ПРОДАЈЕ ЗАЛИХА ПРОИЗВОДЊЕ (3014)	133	76
3014	822100	Примања од продаје залиха производње	133	76
3015	823000	ПРИМАЊА ОД ПРОДАЈЕ РОБЕ ЗА ДАЉУ ПРОДАЈУ (3016)	1.087	1.083
3016	823100	Примања од продаје робе за даљу продају	1.087	1.083
3017	830000	ПРИМАЊА ОД ПРОДАЈЕ ДРАГОЦЕНОСТИ (3018)		
3018	831000	ПРИМАЊА ОД ПРОДАЈЕ ДРАГОЦЕНОСТИ (3019)		
3019	831100	Примања од продаје драгоцености		
3020	840000	ПРИМАЊА ОД ПРОДАЈЕ ПРИРОДНЕ ИМОВИНЕ (3021 + 3023 + 3025)		
3021	841000	ПРИМАЊА ОД ПРОДАЈЕ ЗЕМЉИШТА (3022)		

Ознака ОП	Број конта	Опис	Износ	
			Претходна година	Текућа година
1	2	3	4	5
3022	841100	Примања од продаје земљишта		
3023	842000	ПРИМАЊА ОД ПРОДАЈЕ ПОДЗЕМНИХ БЛАГА (3024)		
3024	842100	Примања од продаје подземних блага		
3025	843000	ПРИМАЊА ОД ПРОДАЈЕ ШУМА И ВОДА (3026)		
3026	843100	Примања од продаје шума и вода		
3027	900000	ПРИМАЊА ОД ЗАДУЖИВАЊА И ПРОДАЈЕ ФИНАНСИЈСКЕ ИМОВИНЕ (3028 + 3047)	55.054	1.526.054
3028	910000	ПРИМАЊА ОД ЗАДУЖИВАЊА (3029 + 3039)	500	1.507.797
3029	911000	ПРИМАЊА ОД ДОМАЋИХ ЗАДУЖИВАЊА (од 3030 до 3038)	500	1.507.797
3030	911100	Примања од емитовања домаћих хартија од вредности, изузев акција		1.507.797
3031	911200	Примања од задуживања од осталих нивоа власти		
3032	911300	Примања од задуживања од јавних финансијских институција у земљи		
3033	911400	Примања од задуживања од пословних банака у земљи		
3034	911500	Примања од задуживања од осталих поверилаца у земљи	500	
3035	911600	Примања од задуживања од домаћинстава у земљи		
3036	911700	Примања од домаћих финансијских деривата		
3037	911800	Примања од домаћих меница		
3038	911900	Исправка унутрашњег дуга		
3039	912000	ПРИМАЊА ОД ИНОСТРАНОГ ЗАДУЖИВАЊА (од 3040 до 3046)		
3040	912100	Примања од емитовања иностраних хартија од вредности, изузев акција		
3041	912200	Примања од задуживања од иностраних држава		
3042	912300	Примања од задуживања од мултилатералних институција		
3043	912400	Примања од задуживања од иностраних пословних банака		
3044	912500	Примања од задуживања од осталих иностраних поверилаца		
3045	912600	Примања од иностраних финансијских деривата		
3046	912900	Исправка спољног дуга		
3047	920000	ПРИМАЊА ОД ПРОДАЈЕ ФИНАНСИЈСКЕ ИМОВИНЕ (3048 + 3058)	54.554	18.257
3048	921000	ПРИМАЊА ОД ПРОДАЈЕ ДОМАЋЕ ФИНАНСИЈСКЕ ИМОВИНЕ (од 3049 до 3057)	54.554	18.257
3049	921100	Примања од продаје домаћих хартија од вредности, изузев акција		
3050	921200	Примања од отплате кредита датих осталим нивоима власти		
3051	921300	Примања од отплате кредита датих домаћим јавним финансијским институцијама		
3052	921400	Примања од отплате кредита датих домаћим пословним банкама		
3053	921500	Примања од отплате кредита датих домаћим јавним нефинансијским институцијама		
3054	921600	Примања од отплате кредита датих физичким лицима и домаћинствима у земљи		
3055	921700	Примања од отплате кредита датих удружењима грађана у земљи		
3056	921800	Примања од отплате кредита датих нефинансијским приватним предузећима у земљи		
3057	921900	Примања од продаје домаћих акција и осталог капитала	54.554	18.257
3058	922000	ПРИМАЊА ОД ПРОДАЈЕ СТРАНЕ ФИНАНСИЈСКЕ ИМОВИНЕ (од 3059 до 3066)		
3059	922100	Примања од продаје страних хартија од вредности, изузев акција		


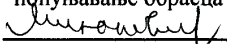
Ознака ОП	Број конта	Опис	Износ	
			Претходна година	Текућа година
1	2	3	4	5
3060	922200	Примања од отплате кредита датих страним владама		
3061	922300	Примања од отплате кредита датих међународним организацијама		
3062	922400	Примања од отплате кредита датих страним пословним банкама		
3063	922500	Примања од отплате кредита датих страним нефинансијским институцијама		
3064	922600	Примања од отплате кредита датих страним невладиним организацијама		
3065	922700	Примања од продаје страних акција и осталог капитала		
3066	922800	Примања од продаје стране валуте		
3067		ИЗДАЦИ (3068 + 3114)	2.314.579	3.208.001
3068	500000	ИЗДАЦИ ЗА НЕФИНАНСИЈСКУ ИМОВИНУ (3069 + 3091 + 3100 + 3103 + 3111)	2.314.549	3.163.568
3069	510000	ОСНОВНА СРЕДСТВА (3070 + 3075 + 3085 + 3087 + 3089)	1.986.050	2.598.172
3070	511000	ЗГРАДЕ И ГРАЂЕВИНСКИ ОБЈЕКТИ (од 3071 до 3074)	1.759.656	2.400.031
3071	511100	Куповина зграда и објеката		
3072	511200	Изградња зграда и објеката	1.537.604	2.323.460
3073	511300	Капитално одржавање зграда и објеката	10.497	17.063
3074	511400	Пројектно планирање	211.555	59.508
3075	512000	МАШИНЕ И ОПРЕМА (од 3076 до 3084)	154.513	157.320
3076	512100	Опрема за саобраћај	61.578	42.196
3077	512200	Административна опрема	68.042	103.543
3078	512300	Опрема за пољопривреду		
3079	512400	Опрема за заштиту животне средине		
3080	512500	Медицинска и лабораторијска опрема	89	309
3081	512600	Опрема за образовање, культуру и спорт	20.406	9.929
3082	512700	Опрема за војску		
3083	512800	Опрема за јавну безбедност	2.257	1.125
3084	512900	Опрема за производњу, моторна, непокретна и немоторна опрема	2.141	218
3085	513000	ОСТАЛЕ НЕКРЕТНИНЕ И ОПРЕМА (3086)	32.606	10.999
3086	513100	Остале некретнине и опрема	32.606	10.999
3087	514000	КУЛТИВИСАНА ИМОВИНА (3088)		
3088	514100	Култивисана имовина		
3089	515000	НЕМАТЕРИЈАЛНА ИМОВИНА (3090)	39.275	29.822
3090	515100	Нематеријална имовина	39.275	29.822
3091	520000	ЗАЛИХЕ (3092 + 3094 + 3098)	15.614	16.185
3092	521000	РОБНЕ РЕЗЕРВЕ (3093)	15.079	15.494
3093	521100	Робне резерве	15.079	15.494
3094	522000	ЗАЛИХЕ ПРОИЗВОДЊЕ (од 3095 до 3097)		
3095	522100	Залихе материјала		
3096	522200	Залихе недовршене производње		
3097	522300	Залихе готових производа		
3098	523000	ЗАЛИХЕ РОБЕ ЗА ДАЉУ ПРОДАЈУ (3099)	535	691
3099	523100	Залихе робе за даљу продају	535	691
3100	530000	ДРАГОЦЕНОСТИ (3101)		
3101	531000	ДРАГОЦЕНОСТИ (3102)		
3102	531100	Драгоцености		
3103	540000	ПРИРОДНА ИМОВИНА (3104 + 3106 + 3108)	171.394	293.021
3104	541000	ЗЕМЉИШТЕ (3105)	171.394	293.021
3105	541100	Земљиште	171.394	293.021

Страна 4

Ознака ОП	Број конта	Опис	Износ	
			Претходна година	Текућа година
1	2	3	4	5
3106	542000	РУДНА БОГАТСТВА (3107)		
3107	542100	Копови		
3108	543000	ШУМЕ И ВОДЕ (3109 + 3110)		
3109	543100	Шуме		
3110	543200	Воде		
3111	550000	НЕФИНАНСИЈСКА ИМОВИНА КОЈА СЕ ФИНАНСИРА ИЗ СРЕДСТАВА ЗА РЕАЛИЗАЦИЈУ НАЦИОНАЛНОГ ИНВЕСТИЦИОНОГ ПЛАНА (3112)	141.491	256.190
3112	551000	НЕФИНАНСИЈСКА ИМОВИНА КОЈА СЕ ФИНАНСИРА ИЗ СРЕДСТАВА ЗА РЕАЛИЗАЦИЈУ НАЦИОНАЛНОГ ИНВЕСТИЦИОНОГ ПЛАНА (3113)	141.491	256.190
3113	551100	Нефинансијска имовина која се финансира из средстава за реализацију националног инвестиционог плана	141.491	256.190
3114	600000	ИЗДАЦИ ЗА ОТПЛАТУ ГЛАВНИЦЕ И НАБАВКУ ФИНАНСИЈСКЕ ИМОВИНЕ (3115 + 3138)	30	44.433
3115	610000	ОТПЛАТА ГЛАВНИЦЕ (3116 + 3126 + 3134 + 3136)	30	
3116	611000	ОТПЛАТА ГЛАВНИЦЕ ДОМАЋИМ КРЕДИТОРИМА (од 3117 до 3125)		
3117	611100	Отплата главнице на домаће хартије од вредности, изузев акција		
3118	611200	Отплата главнице осталим нивоима власти		
3119	611300	Отплата главнице домаћим јавним финансијским институцијама		
3120	611400	Отплата главнице домаћим пословним банкама		
3121	611500	Отплата главнице осталим домаћим кредиторима		
3122	611600	Отплата главнице домаћинствима у земљи		
3123	611700	Отплата главнице на домаће финансијске деривате		
3124	611800	Отплата домаћих меница		
3125	611900	Исправка унутрашњег дуга		
3126	612000	ОТПЛАТА ГЛАВНИЦЕ СТРАНИМ КРЕДИТОРИМА (од 3127 до 3133)	30	
3127	612100	Отплата главнице на стране хартије од вредности, изузев акција		
3128	612200	Отплата главнице страним владама		
3129	612300	Отплата главнице мултилатералним институцијама		
3130	612400	Отплата главнице страним пословним банкама		
3131	612500	Отплата главнице осталим страним кредиторима		
3132	612600	Отплата главнице на стране финансијске деривате	30	
3133	612900	Исправка спољног дуга		
3134	613000	ОТПЛАТА ГЛАВНИЦЕ ПО ГАРАНЦИЈАМА (3135)		
3135	613100	Отплата главнице по гаранцијама		
3136	614000	ОТПЛАТА ГЛАВНИЦЕ ЗА ФИНАНСИЈСКИ ЛИЗИНГ (3137)		
3137	614100	Отплата главнице за финансијски лизинг		
3138	620000	НАБАВКА ФИНАНСИЈСКЕ ИМОВИНЕ (3139 + 3149 + 3158)		44.433
3139	621000	НАБАВКА ДОМАЋЕ ФИНАНСИЈСКЕ ИМОВИНЕ (од 3140 до 3148)		44.433
3140	621100	Набавка домаћих хартија од вредности, изузев акција		
3141	621200	Кредити осталим нивоима власти		
3142	621300	Кредити домаћим јавним финансијским институцијама		
3143	621400	Кредити домаћим пословним банкама		
3144	621500	Кредити домаћим нефинансијским јавним институцијама		
3145	621600	Кредити физичким лицима и домаћинствима у земљи		

Страна 5

Ознака ОП	Број конта	Опис	Износ	
			Претходна година	Текућа година
1	2	3	4	5
3146	621700	Кредити невладиним организацијама у земљи		
3147	621800	Кредити домаћим нефинансијским приватним предузећима		
3148	621900	Набавка домаћих акција и осталог капитала		44.433
3149	622000	НАБАВКА СТРАНЕ ФИНАНСИЈСКЕ ИМОВИНЕ (од 3150 до 3157)		
3150	622100	Набавка страних хартија од вредности, изузев акција		
3151	622200	Кредити страним владама		
3152	622300	Кредити међународним организацијама		
3153	622400	Кредити страним пословним банкама		
3154	622500	Кредити страним нефинансијским институцијама		
3155	622600	Кредити страним невладиним организацијама		
3156	622700	Набавка страних акција и осталог капитала		
3157	622800	Куповина стране валуте		
3158	623000	НАБАВКА ФИНАНСИЈСКЕ ИМОВИНЕ КОЈА СЕ ФИНАНСИРА ИЗ СРЕДСТАВА ЗА РЕАЛИЗАЦИЈУ НАЦИОНАЛНОГ ИНВЕСТИЦИОНОГ ПЛАНА (3159)		
3159	623100	Набавка финансијске имовине која се финансира из средстава за реализацију националног инвестиционог плана		
3160		ВИШАК ПРИМАЊА (3001 – 3067)		
3161		МАЊАК ПРИМАЊА (3067 – 3001)		1.644.038

Датум, 10.05.2012. . годинеЛице одговорно за
попуњавање обрасца


Страна 1

Образац 4

ПОПУЊАВА УПРАВА ЗА ТРЕЗОР - ФИЛИЈАЛА																																					
7	5	4																																			
1	2	3	4	5	6	7	8	9	10	11	12	13	14	15	16	17	18	19	20	21	22	23	24	25	26	27	28	29	30	31	32	33	34	35	36	37	38
Врста посла			Јединствени број КБС															Седиште УТ				Надлежни директни КБС															

НАЗИВ КОРИСНИКА БУЏЕТСКИХ СРЕДСТАВА
КОНСОЛИДОВАНИ РАЧУН БУЏЕТА ГРАДА НОВОГ САДА

СЕДИШТЕ НОВИ САД МАТИЧНИ БРОЈ _____

ПИБ _____ БРОЈ ПОДРАЧУНА _____

НАЗИВ НАДЛЕЖНОГ ДИРЕКТНОГ КОРИСНИКА БУЏЕТСКИХ СРЕДСТАВА

(Попуњава само индиректни корисник буџетских средстава)

ИЗВЕШТАЈ О НОВЧАНИМ ТОКОВИМА

у периоду од 1.1.2011. до 31.12.2011. године

(У хиљадама динара)

Ознака ОП	Број конта	Опис	Износ	
			Претходна година	Текућа година
1	2	3	4	5
4001		Н О В Ч А Н И П Р И Л И В И (4002 + 4104 + 4129)	12.924.441	15.543.168
4002	700000	ТЕКУЋИ ПРИХОДИ (4003 + 4047 + 4057 + 4067 + 4092 + 4097 + 4101)	12.825.380	13.979.205
4003	710000	ПОРЕЗИ (4004 + 4008 + 4010 + 4017 + 4023 + 4030 + 4033 + 4040)	6.403.350	7.661.693
4004	711000	ПОРЕЗ НА ДОХОДАК, ДОБИТ И КАПИТАЛНЕ ДОБИТКЕ (од 4005 до 4007)	4.126.939	5.304.357
4005	711100	Порези на доходак и капиталне добитке које плаћају физичка лица	4.126.939	5.304.357
4006	711200	Порези на добит и капиталне добитке које плаћају предузећа и друга правна лица		
4007	711300	Порези на доходак, добит и капиталне добитке који се не могу разврстати између физичких и правних лица		
4008	712000	ПОРЕЗ НА ФОНД ЗАРАДА (4009)	244	488
4009	712100	Порез на фонд зарада	244	488
4010	713000	ПОРЕЗ НА ИМОВИНУ (од 4011 до 4016)	1.668.483	1.690.259
4011	713100	Периодични порези на непокретности	929.358	960.777
4012	713200	Периодични порези на нето имовину		
4013	713300	Порези на заоставштину, наслеђе и поклон	55.522	45.963
4014	713400	Порези на финансијске и капиталне трансакције	683.180	683.379
4015	713500	Други једнократни порези на имовину		
4016	713600	Други периодични порези на имовину	423	140
4017	714000	ПОРЕЗ НА ДОБРА И УСЛУГЕ (од 4018 до 4022)	468.425	550.787
4018	714100	Општи порези на добра и услуге		
4019	714300	Добит фискалних монопола		
4020	714400	Порези на појединачне услуге	40.617	61.705

Страна 2

Ознака ОП	Број конта	Опис	Износ	
			Претходна година	Текућа година
1	2	3	4	5
4021	714500	Порези, таксе и накнаде на употребу добара, на дозволу да се добра употребљавају или делатности обављају	427.808	489.082
4022	714600	Други порези на добра и услуге		
4023	715000	ПОРЕЗ НА МЕЂУНАРОДНУ ТРГОВИНУ И ТРАНСАКЦИЈЕ (од 4024 до 4029)		
4024	715100	Царине и друге увозне дажбине		
4025	715200	Порези на извоз		
4026	715300	Добит извозних или увозних монопола		
4027	715400	Добит по основу разлике између куповног и продајног девизног курса		
4028	715500	Порези на продају или куповину девиза		
4029	715600	Други порези на међународну трговину и трансакције		
4030	716000	ДРУГИ ПОРЕЗИ (4031 + 4032)	139.259	115.802
4031	716100	Други порези које искључиво плаћају предузећа, односно предузетници	139.259	115.802
4032	716200	Други порези које плаћају остала лица или који се не могу идентификовати		
4033	717000	АКЦИЗЕ (од 4034 до 4039)		
4034	717100	Акцизе на деривате нафте		
4035	717200	Акцизе на дуванске прерађевине		
4036	717300	Акцизе на алкохолна пића		
4037	717400	Акцизе на освежавајућа безалкохолна пића		
4038	717500	Акцизе на кафу		
4039	717600	Друге акцизе		
4040	719000	ЈЕДНОКРАТНИ ПОРЕЗ НА ЕКСТРА ПРОФИТ И ЕКСТРА ИМОВИНУ СТЕЧЕНУ КОРИШЋЕЊЕМ ПОСЕБНИХ ПОГОДНОСТИ (од 4041 до 4046)		
4041	719100	Порез на доходак, добит и капиталну добит на терет физичких лица		
4042	719200	Порез на доходак, добит и капиталну добит на терет предузећа и осталих правних лица		
4043	719300	Порез на доходак, добит и капиталну добит нераспоредив између физичких и правних лица		
4044	719400	Остали једнократни порези на имовину		
4045	719500	Остали порези које плаћају искључиво предузећа и предузетници		
4046	719600	Остали порези које плаћају друга или неидентификована лица		
4047	720000	СОЦИЈАЛНИ ДОПРИНОСИ (4048 + 4053)		
4048	721000	ДОПРИНОСИ ЗА СОЦИЈАЛНО ОСИГУРАЊЕ (од 4049 до 4052)		
4049	721100	Доприноси за социјално осигурање на терет запослених		
4050	721200	Доприноси за социјално осигурање на терет послодавца		
4051	721300	Доприноси за социјално осигурање лица која обављају самосталну делатност и незапослених лица		
4052	721400	Доприноси за социјално осигурање који се не могу разврстати		
4053	722000	ОСТАЛИ СОЦИЈАЛНИ ДОПРИНОСИ (од 4054 до 4056)		
4054	722100	Социјални доприноси на терет осигураника		
4055	722200	Социјални доприноси на терет послодавца		
4056	722300	Импутирани социјални доприноси		

Страна 3

Ознака ОП	Број конта	Опис	Износ	
			Претходна година	Текућа година
1	2	3	4	5
4057	730000	ДОНАЦИЈЕ И ТРАНСФЕРИ (4058 + 4061 + 4064)	1.273.483	1.531.214
4058	731000	ДОНАЦИЈЕ ОД ИНОСТРАНИХ ДРЖАВА (од 4059 + 4060)		47.957
4059	731100	Текуће донације од иностраних држава		16.947
4060	731200	Капиталне донације од иностраних држава		31.010
4061	732000	ДОНАЦИЈЕ ОД МЕЂУНАРОДНИХ ОРГАНИЗАЦИЈА (4062 + 4063)	1.098	1.517
4062	732100	Текуће донације од међународних организација	1.098	1.143
4063	732200	Капиталне донације од међународних организација		374
4064	733000	ТРАНСФЕРИ ОД ДРУГИХ НИВОА ВЛАСТИ (4065 + 4066)	1.272.385	1.481.740
4065	733100	Текући трансфери од других нивоа власти	1.113.802	1.129.227
4066	733200	Капитални трансфери од других нивоа власти	158.583	352.513
4067	740000	ДРУГИ ПРИХОДИ (4068 + 4075 + 4080 + 4087 + 4090)	5.055.567	4.665.627
4068	741000	ПРИХОДИ ОД ИМОВИНЕ (од 4069 до 4074)	1.377.375	1.612.727
4069	741100	Камате	197.772	362.459
4070	741200	Дивиденде		
4071	741300	Повлачење прихода од квази корпорација		
4072	741400	Приход од имовине који припада имаоцима полиса осигурања	1.486	1.217
4073	741500	Закуп непроизведене имовине	1.178.117	1.249.051
4074	741600	Финансијске промене на финансијским лизинзима		
4075	742000	ПРИХОДИ ОД ПРОДАЈЕ ДОБАРА И УСЛУГА (од 4076 до 4079)	3.291.433	2.672.697
4076	742100	Приходи од продаје добара и услуга или закупа од стране тржишних организација	1.273.687	1.128.756
4077	742200	Таксе и накнаде	1.928.369	1.483.356
4078	742300	Споредне продаје добара и услуга које врше државне нетржишне јединице	89.377	60.585
4079	742400	Импутирани продаје добара и услуга		
4080	743000	НОВЧАНЕ КАЗНЕ И ОДУЗЕТА ИМОВИНСКА КОРИСТ (од 4081 до 4086)	69.111	74.785
4081	743100	Приходи од новчаних казни за кривична дела		
4082	743200	Приходи од новчаних казни за привредне преступе		
4083	743300	Приходи од новчаних казни за прекршаје	68.830	74.663
4084	743400	Приходи од пенала	281	122
4085	743500	Приходи од одузете имовинске користи		
4086	743900	Остале новчане казне, пенали и приходи од одузете имовинске користи		
4087	744000	ДОБРОВОЉНИ ТРАНСФЕРИ ОД ФИЗИЧКИХ И ПРАВНИХ ЛИЦА (4088 + 4089)	14.381	18.943
4088	744100	Текући добровољни трансфери од физичких и правних лица	10.441	9.443
4089	744200	Капитални добровољни трансфери од физичких и правних лица	3.940	9.500
4090	745000	МЕШОВИТИ И НЕОДРЕЂЕНИ ПРИХОДИ (4091)	303.267	286.475
4091	745100	Мешовити и неодређени приходи	303.267	286.475
4092	770000	МЕМОРАНДУМСКЕ СТАВКЕ ЗА РЕФУНДАЦИЈУ РАСХОДА (4093 + 4095)	92.980	120.671

Ознака ОП	Број конта	Опис	Износ	
			Претходна година	Текућа година
1	2	3	4	5
4093	771000	МЕМОРАНДУМСКЕ СТАВКЕ ЗА РЕФУНДАЦИЈУ РАСХОДА (4094)	67.349	70.367
4094	771100	Меморандумске ставке за рефундацију расхода	67.349	70.367
4095	772000	МЕМОРАНДУМСКЕ СТАВКЕ ЗА РЕФУНДАЦИЈУ РАСХОДА ИЗ ПРЕТХОДНЕ ГОДИНЕ (4096)	25.631	50.304
4096	772100	Меморандумске ставке за рефундацију расхода из претходне године	25.631	50.304
4097	780000	ТРАНСФЕРИ ИЗМЕЂУ БУЏЕТСКИХ КОРИСНИКА НА ИСТОМ НИВОУ (4098)		
4098	781000	ТРАНСФЕРИ ИЗМЕЂУ БУЏЕТСКИХ КОРИСНИКА НА ИСТОМ НИВОУ (4099 + 4100)		
4099	781100	Трансфери између буџетских корисника на истом нивоу		
4100	781300	Трансфери између организација обавезног социјалног осигурања		
4101	790000	ПРИХОДИ ИЗ БУЏЕТА (4102)		
4102	791000	ПРИХОДИ ИЗ БУЏЕТА (4103)		
4103	791100	Приходи из буџета		
4104	800000	ПРИМАЊА ОД ПРОДАЈЕ НЕФИНАНСИЈСКЕ ИМОВИНЕ (4105 + 4112 + 4119 + 4122)	44.007	37.909
4105	810000	ПРИМАЊА ОД ПРОДАЈЕ ОСНОВНИХ СРЕДСТАВА (4106 + 4108 + 4110)	41.111	30.225
4106	811000	ПРИМАЊА ОД ПРОДАЈЕ НЕПОКРЕТНОСТИ (4107)	38.730	29.708
4107	811100	Примања од продаје непокретности	38.730	29.708
4108	812000	ПРИМАЊА ОД ПРОДАЈЕ ПОКРЕТНЕ ИМОВИНЕ (4109)	2.381	507
4109	812100	Примања од продаје покретне имовине	2.381	507
4110	813000	ПРИМАЊА ОД ПРОДАЈЕ ОСТАЛИХ ОСНОВНИХ СРЕДСТАВА (4111)		10
4111	813100	Примања од продаје осталих основних средстава		10
4112	820000	ПРИМАЊА ОД ПРОДАЈЕ ЗАЛИХА (4113 + 4115 + 4117)	2.896	7.684
4113	821000	ПРИМАЊА ОД ПРОДАЈЕ РОБНИХ РЕЗЕРВИ (4114)	1.676	6.525
4114	821100	Примања од продаје робних резерви	1.676	6.525
4115	822000	ПРИМАЊА ОД ПРОДАЈЕ ЗАЛИХА ПРОИЗВОДЊЕ (4116)	133	76
4116	822100	Примања од продаје залиха производње	133	76
4117	823000	ПРИМАЊА ОД ПРОДАЈЕ РОБЕ ЗА ДАЉУ ПРОДАЈУ (4118)	1.087	1.083
4118	823100	Примања од продаје робе за даљу продају	1.087	1.083
4119	830000	ПРИМАЊА ОД ПРОДАЈЕ ДРАГОЦЕНОСТИ (4120)		
4120	831000	ПРИМАЊА ОД ПРОДАЈЕ ДРАГОЦЕНОСТИ (4121)		
4121	831100	Примања од продаје драгоцености		
4122	840000	ПРИМАЊА ОД ПРОДАЈЕ ПРИРОДНЕ ИМОВИНЕ (4123 + 4125 + 4127)		
4123	841000	ПРИМАЊА ОД ПРОДАЈЕ ЗЕМЉИШТА (4124)		
4124	841100	Примања од продаје земљишта		
4125	842000	ПРИМАЊА ОД ПРОДАЈЕ ПОДЗЕМНИХ БЛАГА (4126)		
4126	842100	Примања од продаје подземних блага		
4127	843000	ПРИМАЊА ОД ПРОДАЈЕ ШУМА И ВОДА (4128)		
4128	843100	Примања од продаје шума и вода		

Страна 5

Ознака ОП	Број конта	Опис	Износ	
			Претходна година	Текућа година
1	2	3	4	5
4129	900000	ПРИМАЊА ОД ЗАДУЖИВАЊА И ПРОДАЈЕ ФИНАНСИЈСКЕ ИМОВИНЕ (4130 + 4149)	55.054	1.526.054
4130	910000	ПРИМАЊА ОД ЗАДУЖИВАЊА (4131 + 4141)	500	1.507.797
4131	911000	ПРИМАЊА ОД ДОМАЋИХ ЗАДУЖИВАЊА (од 4132 до 4140)	500	1.507.797
4132	911100	Примања од емитовања домаћих хартија од вредности, изузев акција		1.507.797
4133	911200	Примања од задуживања од осталих нивоа власти		
4134	911300	Примања од задуживања од јавних финансијских институција у земљи		
4135	911400	Примања од задуживања од пословних банака у земљи		
4136	911500	Примања од задуживања од осталих поверилаца у земљи	500	
4137	911600	Примања од задуживања од домаћинстава у земљи		
4138	911700	Примања од домаћих финансијских деривата		
4139	911800	Примања од домаћих меница		
4140	911900	Исправка унутрашњег дуга		
4141	912000	ПРИМАЊА ОД ИНОСТРАНОГ ЗАДУЖИВАЊА (од 4142 до 4148)		
4142	912100	Примања од емитовања иностраних хартија од вредности, изузев акција		
4143	912200	Примања од задуживања од иностраних држава		
4144	912300	Примања од задуживања од мултилатералних институција		
4145	912400	Примања од задуживања од иностраних пословних банака		
4146	912500	Примања од задуживања од осталих иностраних поверилаца		
4147	912600	Примања од иностраних финансијских деривата		
4148	912900	Исправка спољног дуга		
4149	920000	ПРИМАЊА ОД ПРОДАЈЕ ФИНАНСИЈСКЕ ИМОВИНЕ (4150 + 4160)	54.554	18.257
4150	921000	ПРИМАЊА ОД ПРОДАЈЕ ДОМАЋЕ ФИНАНСИЈСКЕ ИМОВИНЕ (од 4151 до 4159)	54.554	18.257
4151	921100	Примања од продаје домаћих хартија од вредности, изузев акција		
4152	921200	Примања од отплате кредита датих осталим нивоима власти		
4153	921300	Примања од отплате кредита датих домаћим јавним финансијским институцијама		
4154	921400	Примања од отплате кредита датих домаћим пословним банкама		
4155	921500	Примања од отплате кредита датих домаћим јавним нефинансијским институцијама		
4156	921600	Примања од отплате кредита датих физичким лицима и домаћинствима у земљи		
4157	921700	Примања од отплате кредита датих удружењима грађана у земљи		
4158	921800	Примања од отплате кредита датих нефинансијским приватним предузећима у земљи		
4159	921900	Примања од продаје домаћих акција и осталог капитала	54.554	18.257
4160	922000	ПРИМАЊА ОД ПРОДАЈЕ СТРАНЕ ФИНАНСИЈСКЕ ИМОВИНЕ (од 4161 до 4168)		
4161	922100	Примања од продаје страних хартија од вредности, изузев акција		
4162	922200	Примања од отплате кредита датих страним владама		
4163	922300	Примања од отплате кредита датих међународним организацијама		

Страна 6

Ознака ОП	Број конта	Опис	Износ	
			Претходна година	Текућа година
1	2	3	4	5
4164	922400	Примања од отплате кредита датих страним пословним банкама		
4165	922500	Примања од отплате кредита датих страним нефинансијским институцијама		
4166	922600	Примања од отплате кредита датих страним невладиним организацијама		
4167	922700	Примања од продаје страних акција и осталог капитала		
4168	922800	Примања од продаје стране валуте		
4169		НОВЧАНИ ОДЛИВИ (4170 + 4338 + 4384)	12.501.117	14.429.820
4170	400000	ТЕКУЋИ РАСХОДИ (4171 + 4193 + 4238 + 4253 + 4277 + 4290 + 4306 + 4321)	10.186.538	11.221.819
4171	410000	РАСХОДИ ЗА ЗАПОСЛЕНЕ (4172 + 4174 + 4178 + 4180 + 4185 + 4187 + 4189 + 4191)	2.727.868	3.236.996
4172	411000	ПЛАТЕ, ДОДАЦИ И НАКНАДЕ ЗАПОСЛЕНИХ (ЗАРАДЕ) (4173)	2.101.403	2.485.710
4173	411100	Плате, додаци и накнаде запослених	2.101.403	2.485.710
4174	412000	СОЦИЈАЛНИ ДОПРИНОСИ НА ТЕРЕТ ПОСЛОДАВЦА (од 4175 до 4177)	383.991	443.137
4175	412100	Допринос за пензијско и инвалидско осигурање	230.913	271.288
4176	412200	Допринос за здравствено осигурање	137.152	153.406
4177	412300	Допринос за незапосленост	15.926	18.443
4178	413000	НАКНАДЕ У НАТУРИ (4179)	53.156	60.094
4179	413100	Накнаде у натури	53.156	60.094
4180	414000	СОЦИЈАЛНА ДАВАЊА ЗАПОСЛЕНИМА (од 4181 до 4184)	109.438	116.163
4181	414100	Исплата накнада за време одсуствовања с посла на терет фондова	87.917	93.882
4182	414200	Расходи за образовање деце запослених	104	
4183	414300	Отпремнине и помоћи	19.678	20.872
4184	414400	Помоћ у медицинском лечењу запосленог или чланова уже породице и друге помоћи запосленом	1.739	1.409
4185	415000	НАКНАДЕ ТРОШКОВА ЗА ЗАПОСЛЕНЕ (4186)	40.464	47.305
4186	415100	Накнаде трошкова за запослене	40.464	47.305
4187	416000	НАГРАДЕ ЗАПОСЛЕНИМА И ОСТАЛИ ПОСЕБНИ РАСХОДИ (4188)	8.385	48.861
4188	416100	Награде запосленима и остали посебни расходи	8.385	48.861
4189	417000	ПОСЛАНИЧКИ ДОДАТАК (4190)	31.031	35.726
4190	417100	Посланички додатак	31.031	35.726
4191	418000	СУДИЈСКИ ДОДАТАК (4192)		
4192	418100	Судијски додатак		
4193	420000	КОРИШЋЕЊЕ УСЛУГА И РОБА (4194 + 4202 + 4208 + 4217 + 4225 + 4228)	2.963.355	3.524.920
4194	421000	СТАЛНИ ТРОШКОВИ (од 4195 до 4201)	546.131	544.296
4195	421100	Трошкови платног промета и банкарских услуга	20.924	24.845
4196	421200	Енергетске услуге	295.765	293.445
4197	421300	Комуналне услуге	85.617	78.208
4198	421400	Услуге комуникација	65.328	68.148
4199	421500	Трошкови осигурања	57.612	55.386
4200	421600	Закуп имовине и опреме	20.546	20.745

Страна 7

Ознака ОП	Број конта	Опис	Износ	
			Претходна година	Текућа година
1	2	3	4	5
4201	421900	Остали трошкови	339	3.519
4202	422000	ТРОШКОВИ ПУТОВАЊА (од 4203 до 4207)	22.541	31.239
4203	422100	Трошкови службених путовања у земљи	8.948	11.559
4204	422200	Трошкови службених путовања у иностранство	11.916	17.061
4205	422300	Трошкови путовања у оквиру редовног рада	569	696
4206	422400	Трошкови путовања ученика		
4207	422900	Остали трошкови транспорта	1.108	1.923
4208	423000	УСЛУГЕ ПО УГОВОРУ (од 4209 до 4216)	707.351	931.724
4209	423100	Административне услуге	14.597	9.613
4210	423200	Компјутерске услуге	25.077	24.526
4211	423300	Услуге образовања и усавршавања запослених	11.010	10.017
4212	423400	Услуге информисања	79.553	88.709
4213	423500	Стручне услуге	149.268	174.101
4214	423600	Услуге за домаћинство и угоститељство	794	2.229
4215	423700	Репрезентација	19.134	24.111
4216	423900	Остале опште услуге	407.918	598.418
4217	424000	СПЕЦИЈАЛИЗОВАНЕ УСЛУГЕ (од 4218 до 4224)	1.189.611	1.546.319
4218	424100	Пољопривредне услуге	1.760	4.361
4219	424200	Услуге образовања, културе и спорта	105.184	178.992
4220	424300	Медицинске услуге	19.154	17.421
4221	424400	Услуге одржавања аутопутева		
4222	424500	Услуге одржавања националних паркова и природних површина	13.680	3.561
4223	424600	Услуге очувања животне средине, науке и геодетске услуге	23.240	17.640
4224	424900	Остале специјализоване услуге	1.026.593	1.324.344
4225	425000	ТЕКУЋЕ ПОПРАВКЕ И ОДРЖАВАЊЕ (УСЛУГЕ И МАТЕРИЈАЛИ) (4226 + 4227)	201.710	227.271
4226	425100	Текуће поправке и одржавање зграда и објеката	162.459	187.829
4227	425200	Текуће поправке и одржавање опреме	39.251	39.442
4228	426000	МАТЕРИЈАЛ (од 4229 до 4237)	296.011	244.071
4229	426100	Административни материјал	55.510	62.249
4230	426200	Материјали за пољопривреду	4.015	3.987
4231	426300	Материјали за образовање и усавршавање запослених	14.173	13.520
4232	426400	Материјали за саобраћај	21.705	26.730
4233	426500	Материјали за очување животне средине и науку	41	123
4234	426600	Материјали за образовање, културу и спорт	9.062	10.990
4235	426700	Медицински и лабораторијски материјали		
4236	426800	Материјали за одржавање хигијене и угоститељство	157.159	95.683
4237	426900	Материјали за посебне намене	34.346	30.789
4238	430000	АМРТИЗАЦИЈА И УПОТРЕБА СРЕДСТАВА ЗА РАД (4239 + 4243 + 4245 + 4247 + 4251)	19.222	24.906
4239	431000	АМОРТИЗАЦИЈА НЕКРЕТНИНА И ОПРЕМЕ (од 4240 до 4242)	19.069	24.764

Ознака ОП	Број конта	Опис	Износ	
			Претходна година	Текућа година
1	2	3	4	5
4240	431100	Амортизација зграда и грађевинских објеката	17.535	23.244
4241	431200	Амортизација опреме	1.534	1.520
4242	431300	Амортизација осталих некретнина и опреме		
4243	432000	АМОРТИЗАЦИЈА КУЛТИВИСАНЕ ИМОВИНЕ (4244)		
4244	432100	Амортизација култивисане имовине		
4245	433000	УПОТРЕБА ДРАГОЦЕНОСТИ (4246)		
4246	433100	Употреба драгоцености		
4247	434000	УПОТРЕБА ПРИРОДНЕ ИМОВИНЕ (од 4248 до 4250)		
4248	434100	Употреба земљишта		
4249	434200	Употреба подземног блага		
4250	434300	Употреба шума и вода		
4251	435000	АМОРТИЗАЦИЈА НЕМАТЕРИЈАЛНЕ ИМОВИНЕ (4252)	153	142
4252	435100	Амортизација нематеријалне имовине	153	142
4253	440000	ОТПЛАТА КАМАТА И ПРАТЕЋИ ТРОШКОВИ ЗАДУЖИВАЊА (4254 + 4264 + 4271 + 4273)	405	1.515
4254	441000	ОТПЛАТА ДОМАЋИХ КАМАТА (од 4255 до 4263)		
4255	441100	Отплата камата на домаће хартије од вредности		
4256	441200	Отплата камата осталим нивоима власти		
4257	441300	Отплата камата домаћим јавним финансијским институцијама		
4258	441400	Отплата камата домаћим пословним банкама		
4259	441500	Отплата камата осталим домаћим кредиторима		
4260	441600	Отплата камата домаћинствима у земљи		
4261	441700	Отплата камата на домаће финансијске деривате		
4262	441800	Отплата камата на домаће менице		
4263	441900	Финансијске промене на финансијским лизинзима		
4264	442000	ОТПЛАТА СТРАНИХ КАМАТА (од 4265 до 4270)		
4265	442100	Отплата камата на стране хартије од вредности		
4266	442200	Отплата камата страним владама		
4267	442300	Отплата камата мултилатералним институцијама		
4268	442400	Отплата камата страним пословним банкама		
4269	442500	Отплата камата осталим страним кредиторима		
4270	442600	Отплата камата на стране финансијске деривате		
4271	443000	ОТПЛАТА КАМАТА ПО ГАРАНЦИЈАМА (4272)		
4272	443100	Отплата камата по гаранцијама		
4273	444000	ПРАТЕЋИ ТРОШКОВИ ЗАДУЖИВАЊА (од 4274 до 4276)	405	1.515
4274	444100	Негативне курсне разлике	4	61
4275	444200	Казне за кашњење	401	128
4276	444300	Таксе које проистичу из задужевања		1.326
4277	450000	СУБВЕНЦИЈЕ (4278 + 4281 + 4284 + 4287)	2.159.291	1.893.428

Страна 9

Ознака ОП	Број конта	Опис	Износ	
			Претходна година	Текућа година
1	2	3	4	5
4278	451000	СУБВЕНЦИЈЕ ЈАВНИМ НЕФИНАНСИЈСКИМ ПРЕДУЗЕЋИМА И ОРГАНИЗАЦИЈАМА (4279 + 4280)	2.157.939	1.892.543
4279	451100	Текуће субвенције јавним нефинансијским предузећима и организацијама	1.095.090	993.928
4280	451200	Капиталне субвенције јавним нефинансијским предузећима и организацијама	1.062.849	898.615
4281	452000	СУБВЕНЦИЈЕ ПРИВАТНИМ ФИНАНСИЈСКИМ ИНСТИТУЦИЈАМА (4282 + 4283)		
4282	452100	Текуће субвенције приватним финансијским институцијама		
4283	452200	Капиталне субвенције приватним финансијским институцијама		
4284	453000	СУБВЕНЦИЈЕ ЈАВНИМ ФИНАНСИЈСКИМ ИНСТИТУЦИЈАМА (4285 + 4286)		
4285	453100	Текуће субвенције јавним финансијским институцијама		
4286	453200	Капиталне субвенције јавним финансијским институцијама		
4287	454000	СУБВЕНЦИЈЕ ПРИВАТНИМ ПРЕДУЗЕЋИМА (4288 + 4289)	1.352	885
4288	454100	Текуће субвенције приватним предузећима	1.352	885
4289	454200	Капиталне субвенције приватним предузећима		
4290	460000	ДОНАЦИЈЕ, ДОТАЦИЈЕ И ТРАНСФЕРИ (4291 + 4294 + 4297 + 4300 + 4303)	1.329.911	1.550.471
4291	461000	ДОНАЦИЈЕ СТРАНИМ ВЛАДАМА (4292 + 4293)		
4292	461100	Текуће донације страним владама		
4293	461200	Капиталне донације страним владама		
4294	462000	ДОТАЦИЈЕ МЕЂУНАРОДНИМ ОРГАНИЗАЦИЈАМА (4295 + 4296)	450	463
4295	462100	Текуће донације међународним организацијама	450	463
4296	462200	Капиталне донације међународним организацијама		
4297	463000	ТРАНСФЕРИ ОСТАЛИМ НИВОИМА ВЛАСТИ (4298 + 4299)	1.321.403	1.535.524
4298	463100	Текући трансфери осталим нивоима власти	1.041.149	1.253.041
4299	463200	Капитални трансфери осталим нивоима власти	280.254	282.483
4300	464000	ДОТАЦИЈЕ ОРГАНИЗАЦИЈАМА ОБАВЕЗНОГ СОЦИЈАЛНОГ ОСИГУРАЊА (4301 + 4302)		
4301	464100	Текуће донације организацијама обавезног социјалног осигурања		
4302	464200	Капиталне донације организацијама обавезног социјалног осигурања		
4303	465000	ОСТАЛЕ ДОТАЦИЈЕ И ТРАНСФЕРИ (4304 + 4305)	8.058	14.484
4304	465100	Остале текуће донације и трансфери	5.158	11.884
4305	465200	Остале капиталне донације и трансфери	2.900	2.600
4306	470000	СОЦИЈАЛНО ОСИГУРАЊЕ И СОЦИЈАЛНА ЗАШТИТА (4307 + 4311)	243.737	217.728
4307	471000	ПРАВА ИЗ СОЦИЈАЛНОГ ОСИГУРАЊА (ОРГАНИЗАЦИЈЕ ОБАВЕЗНОГ СОЦИЈАЛНОГ ОСИГУРАЊА) (од 4308 до 4310)		
4308	471100	Права из социјалног осигурања која се исплаћују непосредно домаћинствима		
4309	471200	Права из социјалног осигурања која се исплаћују непосредно пружаоцима услуга		

Ознака ОП 1	Број конта 2	Опис 3	Износ	
			Претходна година 4	Текућа година 5
4310	471900	Трансфери другим организацијама обавезног социјалног осигурања за доприносе за осигурање		
4311	472000	НАКНАДЕ ЗА СОЦИЈАЛНУ ЗАШТИТУ ИЗ БУЏЕТА (од 4312 до 4320)	243.737	217.728
4312	472100	Накнаде из буџета у случају болести и инвалидности		
4313	472200	Накнаде из буџета за породично одсуство		
4314	472300	Накнаде из буџета за децу и породицу	178.735	152.974
4315	472400	Накнаде из буџета за случај незапослености		
4316	472500	Старосне и породичне пензије из буџета		
4317	472600	Накнаде из буџета у случају смрти	2.993	2.824
4318	472700	Накнаде из буџета за образовање, културу, науку и спорт	1.209	1.304
4319	472800	Накнаде из буџета за становање и живот		
4320	472900	Остале накнаде из буџета	60.800	60.626
4321	480000	ОСТАЛИ РАСХОДИ (4322 + 4325 + 4329 + 4331 + 4334 + 4336)	742.749	771.855
4322	481000	ДОТАЦИЈЕ НЕВЛАДИНИМ ОРГАНИЗАЦИЈАМА (4323 + 4324)	403.898	457.699
4323	481100	Дотације непрофитним организацијама које пружају помоћ домаћинствима	58.862	66.448
4324	481900	Дотације осталим непрофитним институцијама	345.036	391.251
4325	482000	ПОРЕЗИ, ОБАВЕЗНЕ ТАКСЕ И КАЗНЕ (од 4326 до 4328)	172.137	166.828
4326	482100	Остали порези	152.665	135.106
4327	482200	Обавезне таксе	14.657	16.949
4328	482300	Новчане казне	4.815	14.773
4329	483000	НОВЧАНЕ КАЗНЕ И ПЕНАЛИ ПО РЕШЕЊУ СУДОВА (4330)	166.534	147.298
4330	483100	Новчане казне и пенали по решењу судова	166.534	147.298
4331	484000	НАКНАДА ШТЕТЕ ЗА ПОВРЕДЕ ИЛИ ШТЕТУ НАСТАЛУ УСЛЕД ЕЛЕМЕНТАРНИХ НЕПОГОДА ИЛИ ДРУГИХ ПРИРОДНИХ УЗРОКА (4332 + 4333)		
4332	484100	Накнада штете за повреде или штету насталу услед елементарних непогода		
4333	484200	Накнада штете од дивљачи		
4334	485000	НАКНАДА ШТЕТЕ ЗА ПОВРЕДЕ ИЛИ ШТЕТУ НАНЕТУ ОД СТРАНЕ ДРЖАВНИХ ОРГАНА (4335)	180	30
4335	485100	Накнада штете за повреде или штету нанете од стране државних органа	180	30
4336	489000	РАСХОДИ КОЈИ СЕ ФИНАНСИРАЈУ ИЗ СРЕДСТАВА ЗА РЕАЛИЗАЦИЈУ НАЦИОНАЛНОГ ИНВЕСТИЦИОНОГ ПЛАНА (4337)		
4337	489100	Расходи који се финансирају из средстава за реализацију националног инвестиционог плана		
4338	500000	ИЗДАЦИ ЗА НЕФИНАНСИЈСКУ ИМОВИНУ (4339 + 4361 + 4370 + 4373 + 4381)	2.314.549	3.163.568
4339	510000	ОСНОВНА СРЕДСТВА (4340 + 4345 + 4355 + 4357 + 4359)	1.986.050	2.598.172
4340	511000	ЗГРАДЕ И ГРАЂЕВИНСКИ ОБЈЕКТИ (од 4341 до 4344)	1.759.656	2.400.031
4341	511100	Куповина зграда и објеката		
4342	511200	Изградња зграда и објеката	1.537.604	2.323.460
4343	511300	Капитално одржавање зграда и објеката	10.497	17.063


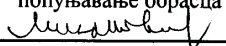
Страна 11

Ознака ОП	Број конта	Опис	Износ	
			Претходна година	Текућа година
1	2	3	4	5
4344	511400	Пројектно планирање	211.555	59.508
4345	512000	МАШИНЕ И ОПРЕМА (од 4346 до 4354)	154.513	157.320
4346	512100	Опрема за саобраћај	61.578	42.196
4347	512200	Административна опрема	68.042	103.543
4348	512300	Опрема за пољопривреду		
4349	512400	Опрема за заштиту животне средине		
4350	512500	Медицинска и лабораторијска опрема	89	309
4351	512600	Опрема за образовање, науку, културу и спорт	20.406	9.929
4352	512700	Опрема за војску		
4353	512800	Опрема за јавну безбедност	2.257	1.125
4354	512900	Опрема за производњу, моторна, непокретна и немоторна опрема	2.141	218
4355	513000	ОСТАЛЕ НЕКРЕТНИНЕ И ОПРЕМА (4356)	32.606	10.999
4356	513100	Остале некретнине и опрема	32.606	10.999
4357	514000	КУЛТИВИСАНА ИМОВИНА (4358)		
4358	514100	Култивисана имовина		
4359	515000	НЕМАТЕРИЈАЛНА ИМОВИНА (4360)	39.275	29.822
4360	515100	Нематеријална имовина	39.275	29.822
4361	520000	ЗАЛИХЕ (4362 + 4364 + 4368)	15.614	16.185
4362	521000	РОБНЕ РЕЗЕРВЕ (4363)	15.079	15.494
4363	521100	Робне резерве	15.079	15.494
4364	522000	ЗАЛИХЕ ПРОИЗВОДЊЕ (од 4365 до 4367)		
4365	522100	Залихе материјала		
4366	522200	Залихе недовршене производње		
4367	522300	Залихе готових производа		
4368	523000	ЗАЛИХЕ РОБЕ ЗА ДАЉУ ПРОДАЈУ (4369)	535	691
4369	523100	Залихе робе за даљу продају	535	691
4370	530000	ДРАГОЦЕНОСТИ (4371)		
4371	531000	ДРАГОЦЕНОСТИ (4372)		
4372	531100	Драгоцености		
4373	540000	ПРИРОДНА ИМОВИНА (4374 + 4376 + 4378)	171.394	293.021
4374	541000	ЗЕМЉИШТЕ (4375)	171.394	293.021
4375	541100	Земљиште	171.394	293.021
4376	542000	РУДНА БОГАТСТВА (4377)		
4377	542100	Копови		
4378	543000	ШУМЕ И ВОДЕ (4379 + 4380)		
4379	543100	Шуме		
4380	543200	Воде		
4381	55000	НЕФИНАНСИЈСКА ИМОВИНА КОЈА СЕ ФИНАНСИРА ИЗ СРЕДСТАВА ЗА РЕАЛИЗАЦИЈУ НАЦИОНАЛНОГ ИНВЕСТИЦИОНОГ ПЛАНА (4382)	141.491	256.190

Ознака ОП	Број конта	Опис	Износ	
			Претходна година	Текућа година
1	2	3	4	5
4382	551000	НЕФИНАНСИЈСКА ИМОВИНА КОЈА СЕ ФИНАНСИРА ИЗ СРЕДСТАВА ЗА РЕАЛИЗАЦИЈУ НАЦИОНАЛНОГ ИНВЕСТИЦИОНОГ ПЛАНА (4383)	141.491	256.190
4383	551100	Нефинансијска имовина која се финансира из средстава за реализацију националног инвестиционог плана	141.491	256.190
4384	600000	ИЗДАЦИ ЗА ОТПЛАТУ ГЛАВНИЦЕ И НАБАВКУ ФИНАНСИЈСКЕ ИМОВИНЕ (4385 + 4408)	30	44.433
4385	610000	ОТПЛАТА ГЛАВНИЦЕ (4386 + 4396 + 4404 + 4406)		
4386	611000	ОТПЛАТА ГЛАВНИЦЕ ДОМАЋИМ КРЕДИТОРИМА (од 4387 до 4395)		
4387	611100	Отплата главнице на домаће хартије од вредности, изузев акција		
4388	611200	Отплата главнице осталим нивоима власти		
4389	611300	Отплата главнице домаћим јавним финансијским институцијама		
4390	611400	Отплата главнице домаћим пословним банкама		
4391	611500	Отплата главнице осталим домаћим кредиторима		
4392	611600	Отплата главнице домаћинствима у земљи		
4393	611700	Отплата главнице на домаће финансијске деривате		
4394	611800	Отплата домаћих меница		
4395	611900	Исправка унутрашњег дуга		
4396	612000	ОТПЛАТА ГЛАВНИЦЕ СТРАНИМ КРЕДИТОРИМА (од 4397 до 4403)		
4397	612100	Отплата главнице на стране хартије од вредности, изузев акција		
4398	612200	Отплата главнице страним владама		
4399	612300	Отплата главнице мултилатералним институцијама		
4400	612400	Отплата главнице страним пословним банкама		
4401	612500	Отплата главнице осталим страним кредиторима		
4402	612600	Отплата главнице на стране финансијске деривате		
4403	612900	Исправка спољног дуга		
4404	613000	ОТПЛАТА ГЛАВНИЦЕ ПО ГАРАНЦИЈАМА (4405)		
4405	613100	Отплата главнице по гаранцијама		
4406	614000	ОТПЛАТА ГЛАВНИЦЕ ЗА ФИНАНСИЈСКИ ЛИЗИНГ (4407)		
4407	614100	Отплата главнице за финансијски лизинг		
4408	620000	НАБАВКА ФИНАНСИЈСКЕ ИМОВИНЕ (4409 + 4419 + 4428)	30	44.433
4409	621000	НАБАВКА ДОМАЋЕ ФИНАНСИЈСКЕ ИМОВИНЕ (од 4410 до 4418)	30	44.433
4410	621100	Набавка домаћих хартија од вредности, изузев акција		
4411	621200	Кредити осталим нивоима власти		
4412	621300	Кредити домаћим јавним финансијским институцијама		
4413	621400	Кредити домаћим пословним банкама		
4414	621500	Кредити домаћим нефинансијским јавним институцијама		
4415	621600	Кредити физичким лицима и домаћинствима у земљи		
4416	621700	Кредити невладиним организацијама у земљи		
4417	621800	Кредити домаћим нефинансијским приватним предузећима		

Страна 13

Ознака ОП	Број конта	Опис	Износ	
			Претходна година	Текућа година
1	2	3	4	5
4418	621900	Набавка домаћих акција и осталог капитала	30	44.433
4419	622000	НАБАВКА СТРАНЕ ФИНАНСИЈСКЕ ИМОВИНЕ (од 4420 до 4427)		
4420	622100	Набавка страних хартија од вредности, изузев акција		
4421	622200	Кредити страним владама		
4422	622300	Кредити међународним организацијама		
4423	622400	Кредити страним пословним банкама		
4424	622500	Кредити страним нефинансијским институцијама		
4425	622600	Кредити страним невладиним организацијама		
4426	622700	Набавка страних акција и осталог капитала		
4427	622800	Куповина стране валуте		
4428	623000	НАБАВКА НЕФИНАНСИЈСКЕ ИМОВИНЕ КОЈА СЕ ФИНАНСИРА ИЗ СРЕДСТАВА ЗА РЕАЛИЗАЦИЈУ НАЦИОНАЛНОГ ИНВЕСТИЦИОНОГ ПЛАНА (4429)		
4429	623100	Набавка нефинансијске имовине која се финансира из средстава за реализацију националног инвестиционог плана		
4430		ВИШАК НОВЧАНИХ ПРИЛИВА (4001 – 4169)	423.324	1.113.348
4431		МАЊАК НОВЧАНИХ ПРИЛИВА (4169 – 4001)		
4432		САЛДО ГОТОВИНЕ НА ПОЧЕТКУ ГОДИНЕ	186.778	715.187
4433		КОРИГОВАНИ ПРИЛИВИ ЗА ПРИМЉЕНА СРЕДСТВА У ОБРАЧУНУ (4001 + 4434)	13.026.951	15.674.326
4434		Корекција новчаних прилива за наплаћена средства која се не евидентирају преко класа 700000, 800000 и 900000	102.510	131.158
4435		КОРИГОВАНИ ОДЛИВИ ЗА ИСПЛАЋЕНА СРЕДСТВА У ОБРАЧУНУ (4169 – 4436 + 4437)	12.498.542	15.502.718
4436		Корекција новчаних одлива за износ обрачунате амортизације књижене на терет сопствених прихода	19.222	25.255
4437		Корекција новчаних одлива за износ плаћених расхода који се не евидентирају преко класе 400000, 500000 и 600000	16.647	1.098.153
4438		САЛДО ГОТОВИНЕ НА КРАЈУ ГОДИНЕ (4432 + 4433 – 4435)		886.795

Датум, 10.05.2012. годинеЛице одговорно за
попуњавање обрасца


Образец 5

ПОПУЊАВА УПРАВА ЗА ТРЕЗОР - ФИЛИЈАЛА																																					
7	5	5																																			
1	2	3	4	5	6	7	8	9	10	11	12	13	14	15	16	17	18	19	20	21	22	23	24	25	26	27	28	29	30	31	32	33	34	35	36	37	38
Врста посла			Јединствени број КБС			Седиште УТ												Надлежни директни КБС																			

НАЗИВ КОРИСНИКА БУЏЕТСКИХ СРЕДСТАВА
КОНСОЛИДОВАНИ РАЧУН БУЏЕТА ГРАДА НОВОГ САДА

СЕДИШТЕ **НОВИ САД** МАТИЧНИ БРОЈ _____

ПИБ _____ БРОЈ ПОДРАЧУНА _____

НАЗИВ НАДЛЕЖНОГ ДИРЕКТНОГ КОРИСНИКА БУЏЕТСКИХ СРЕДСТАВА _____

(Попуњава само индиректни корисник буџетских средстава)

ИЗВЕШТАЈ О ИЗВРШЕЊУ БУЏЕТА

у периоду од **1.1.2011.** до **31.12.2011.** године

1. УКУПНИ ПРИХОДИ И ПРИМАЊА

Ознака ОП	Број конта	Опис	Износ планираних прихода из буџета	Укупно (од 6 до 11)	Износ остварених прихода и примња						Из осталих извора	
					Приходи из буџета							Из донација
					Републике	Аутономне покрајине	Општине града	ОСО	9	10		
1	2	3	4	5	6	7	8	9	10	11		
5001		ТЕКУЋИ ПРИХОДИ И ПРИМАЊА ОД ПРОДАЈЕ НЕФИНАНСИЈСКЕ ИМОВИНЕ (5002 + 5104)	13.525.075	14.017.114	83.487	144.263	12.824.076	8.981	324.417	631.890		
5002	700000	ПОРЕЗИ ТЕКУЋИ ПРИХОДИ (5003 + 5047 + 5057 + 5067 + 5092 + 5097 + 5101)	13.517.249	13.979.205	83.487	144.263	12.817.034	8.981	324.417	601.023		
5003	710000	ПОРЕЗИ (5004 + 5008 + 5010 + 5017 + 5023 + 5030 + 5033 + 5040)	7.805.267	7.661.693			7.661.693					
5004	711000	ПОРЕЗ НА ДОХОДАК, ДОБИТ И КАПИТАЛНЕ ДОБИТКЕ (од 5005 до 5007)	5.273.232	5.304.357			5.304.357					
5005	711100	Порези на доходак и капиталне добитке које плаћају физичка лица	5.273.232	5.304.357			5.304.357					

(У хиљадама динара)

Ознака ОП	Број конта	Опис	Износ планираних прихода из буџета	Износ остварених прихода и примања						Из осталих извора	
				Укупно (од 6 до 11)	Приходи из буџета						Из донација
					Републике	Аутономне покрајине	Општине града	ООСО	9		
1	2	3	4	5	6	7	8	9	10	11	
5071	741300	Повлачење прихода од квази корпорација									
5072	741400	Приход од имовине који припада имаоцима пописа осигурања		1.217						1.217	
5073	741500	Закуп непроизведене имовине	1.182.924	1.249.051			1.249.051				
5074	741600	Финансијске промене на финансијским лизинзима									
5075	742000	ПРИХОДИ ОД ПРОДАЈЕ ДОБАРА И УСЛУГА (од 5076 до 5079)	2.749.506	2.672.697			2.415.750			256.947	
5076	742100	Приходи од продаје добара и услуга или закупа од стране тржишних организација	1.040.000	1.128.756			882.068			246.688	
5077	742200	Таксе и накнаде	1.637.000	1.483.356			1.483.356				
5078	742300	Споредне продаје добара и услуга које врше државне нетржишне јединице	72.506	60.585			50.326			10.259	
5079	742400	Импутирани продаје добара и услуга									
5080	743000	НОВЧАНЕ КАЗНЕ И ОДУЗЕТА ИМОВИНСКА КОРИСТ (од 5081 до 5086)	67.300	74.785			71.469			3.316	
5081	743100	Приходи од новчаних казни за кривична дела									
5082	743200	Приходи од новчаних казни за привредне пресуде									
5083	743300	Приходи од новчаних казни за прекршаје	67.300	74.663			71.469			3.194	
5084	743400	Приходи од пенала		122						122	
5085	743500	Приходи од одузете имовинске користи									
5086	743900	Остале новчане казне, пенали и приходи од одузете имовинске користи									
5087	744000	ДОБРОВОЉНИ ТРАНСФЕРИ ОД ФИЗИЧКИХ И ПРАВНИХ ЛИЦА (5088 + 5089)	15.500	18.943					18.753	190	
5088	744100	Текући добровољни трансфери од физичких и правних лица	6.000	9.443					9.253	190	
5089	744200	Капитални добровољни трансфери од физичких и правних лица	9.500	9.500					9.500		
5090	745000	МЕШОВИТИ И НЕОДРЕЂЕНИ ПРИХОДИ (5091)	9.008	286.475			15.372	50		271.053	
5091	745100	Мешовити и неодређени приходи	9.008	286.475			15.372	50		271.053	

Ознака ОП	Број конта	Опис	Износ планираних прихода из буџета	Износ остварених прихода и примања					Из осталих извора	
				Укупно (од 6 до 11)	Приходи из буџета					Из донација
					Републике	Аутономне покрајине	Општине града	ОСО		
1	2	3	4	5	6	7	8	9	10	11
5092	770000	МЕМОРАНДУМСКЕ СТАВКЕ ЗА РЕФУНДАЦИЈУ РАСХОДА (5093 + 5095)	23.180	120.671			43.440	8.931		68.300
5093	771000	МЕМОРАНДУМСКЕ СТАВКЕ ЗА РЕФУНДАЦИЈУ РАСХОДА (5094)	13.180	70.367			16.285	7.835		46.247
5094	771100	Меморандумске ставке за рефундацију расхода	13.180	70.367			16.285	7.835		46.247
5095	772000	МЕМОРАНДУМСКЕ СТАВКЕ ЗА РЕФУНДАЦИЈУ РАСХОДА ИЗ ПРЕТХОДНЕ ГОДИНЕ (5096)	10.000	50.304			27.155	1.096		22.053
5096	772100	Меморандумске ставке за рефундацију расхода из претходне године	10.000	50.304			27.155	1.096		22.053
5097	780000	ТРАНСФЕРИ ИЗМЕЂУ БУЏЕТСКИХ КОРИСНИКА НА ИСТОМ НИВОУ (5098)								
5098	781000	ТРАНСФЕРИ ИЗМЕЂУ БУЏЕТСКИХ КОРИСНИКА НА ИСТОМ НИВОУ (5099 + 5100)								
5099	781100	Трансфери између буџетских корисника на истом нивоу								
5100	781300	Трансфери између организација обавезног социјалног осигурања								
5101	790000	ПРИХОДИ ИЗ БУЏЕТА (5102)								
5102	791000	ПРИХОДИ ИЗ БУЏЕТА (5103)								
5103	791100	Приходи из буџета								
5104	800000	ПРИМАЊА ОД ПРОДАЈЕ НЕФИНАНСИЈСКЕ ИМОВИНЕ (5105 + 5112 + 5119 + 5122)	7.826	37.909			7.042			30.867
5105	810000	ПРИМАЊА ОД ПРОДАЈЕ ОСНОВНИХ СРЕДСТАВА (5106 + 5108 + 5110)	2.000	30.225			517			29.708
5106	811000	ПРИМАЊА ОД ПРОДАЈЕ НЕПОКРЕТНОСТИ (5107)		29.708						29.708
5107	811100	Примања од продаје непокретности		29.708						29.708
5108	812000	ПРИМАЊА ОД ПРОДАЈЕ ПОКРЕТНЕ ИМОВИНЕ (5109)	2.000	507			507			
5109	812100	Примања од продаје покретне имовине	2.000	507			507			
5110	813000	ПРИМАЊА ОД ПРОДАЈЕ ОСТАЛИХ ОСНОВНИХ СРЕДСТАВА (5111)		10			10			
5111	813100	Примања од продаје осталих основних средстава		10			10			

Ознака ОП	Број конта	Опис	Износ планираних прихода из буџета	Износ остварених прихода и примања						Из осталих извора
				Укупно (од 6 до 11)	Приходи из буџета			ООСО	Из донација	
					Републике	Аутономне покрајине	Општине града			
1	2	3	4	5	6	7	8	9	10	11
5112	820000	ПРИМАЊА ОД ПРОДАЈЕ ЗАЛИХА (5113 + 5115 + 5117)	5.826	7.684			6.525			1.159
5113	821000	ПРИМАЊА ОД ПРОДАЈЕ РОБНИХ РЕЗЕРВИ (5114)	5.826	6.525			6.525			
5114	821100	Примања од продаје робних резерви	5.826	6.525			6.525			
5115	822000	ПРИМАЊА ОД ПРОДАЈЕ ЗАЛИХА ПРОИЗВОДЊЕ (5116)		76						76
5116	822100	Примања од продаје залиха производње		76						76
5117	823000	ПРИМАЊА ОД ПРОДАЈЕ РОБЕ ЗА ДАЉУ ПРОДАЈУ (5118)		1.083						1.083
5118	823100	Примања од продаје робе за даљу продају		1.083						1.083
5119	830000	ПРИМАЊА ОД ПРОДАЈЕ ДРАГОЦЕНОСТИ (5120)								
5120	831000	ПРИМАЊА ОД ПРОДАЈЕ ДРАГОЦЕНОСТИ (5121)								
5121	831100	Примања од продаје драгоцености								
5122	840000	ПРИМАЊА ОД ПРОДАЈЕ ПРИРОДНЕ ИМОВИНЕ (5123 + 5125 + 5127)								
5123	841000	ПРИМАЊА ОД ПРОДАЈЕ ЗЕМЉИШТА (5124)								
5124	841100	Примања од продаје земљишта								
5125	842000	ПРИМАЊА ОД ПРОДАЈЕ ПОДЗЕМНИХ БЛАГА (5126)								
5126	842100	Примања од продаје подземних блага								
5127	843000	ПРИМАЊА ОД ПРОДАЈЕ ШУМА И ВОДА (5128)								
5128	843100	Примања од продаје шума и вода								
5129	900000	ПРИМАЊА ОД ЗАДУЖИВАЊА И ПРОДАЈЕ ФИНАНСИЈСКЕ ИМОВИНЕ (5130 + 5149)	3.562.600	1.526.054			1.526.054			
5130	910000	ПРИМАЊА ОД ЗАДУЖИВАЊА (5131 + 5141)	3.500.000	1.507.797			1.507.797			
5131	911000	ПРИМАЊА ОД ДОМАЊИХ ЗАДУЖИВАЊА (од 5132 до 5140)	3.500.000	1.507.797			1.507.797			
5132	911100	Примања од емитовања домаћих хартија од вредности, изузев акција	3.500.000	1.507.797			1.507.797			

Ознака ОП	Број конта	Опис	Износ планираних прихода из буџета	Износ остварених прихода и примања						Из осталих извора
				Укупно (од 6 до 11)	Приходи из буџета			Из донација	Из осталих извора	
					Републике	Аутономне покрајине	Општине града			
1	2	3	4	5	6	7	8	9	10	11
5154	921400	Примања од отплате кредита домаћим пословним банкама								
5155	921500	Примања од отплате кредита датих домаћим јавним нефинансијским институцијама								
5156	921600	Примања од отплате кредита датих физичким лицима и домаћинствима у земљи								
5157	921700	Примања од отплате кредита датих удружењима грађана у земљи								
5158	921800	Примања од отплате кредита датих нефинансијским приватним предузећима у земљи								
5159	921900	Примања од продаје домаћих акција и осталог капитала	62.600	18.257			18.257			
5160	922000	ПРИМАЊА ОД ПРОДАЈЕ СТРАНЕ ФИНАНСИЈСКЕ ИМОВИНЕ (од 5161 до 5168)								
5161	922100	Примања од продаје страних хартија од вредности, изузев акција								
5162	922200	Примања од отплате кредита датих страним владама								
5163	922300	Примања од отплате кредита датих међународним институцијама								
5164	922400	Примања од отплате кредита датих страним пословним банкама								
5165	922500	Примања од отплате кредита датих страним нефинансијским институцијама								
5166	922600	Примања од отплате кредита датих страним невладиним институцијама								
5167	922700	Примања од продаје страних акција и осталог капитала								
5168	922800	Примања од продаје стране валуте								
5169		УКУПНИ ПРИХОДИ И ПРИМАЊА (5001 + 5129)	17.087.675	15.543.168	83.487	144.263	14.350.130	8.981	324.417	631.890

III. УКУПНИ РАСХОДИ И ИЗДАЦИ

Ознака ОП	Број конта	Опис	Износ одобрених апропријација из буџета	Износ извршених расхода и издатака						Из осталих извора
				Укупно (од 6 до 11)	Расходи и издаци на терет буџета			Из донација	Из осталих извора	
					Републике	Аутономне покрајине	Општине града			
1	2	3	4	5	6	7	8	9	10	11
5170		ТЕКУЋИ РАСХОДИ И ИЗДАЦИ ЗА НЕФИНАНСИЈСКЕ ИМОВИНЕ (5171 + 5339)	18.492.250	14.385.387	79.780	79.971	13.265.271	8.995	308.550	642.820
5171	400000	ТЕКУЋИ РАСХОДИ (5172 + 5194 + 5239 + 5254 + 5278 + 5291 + 5307 + 5322)	11.990.353	11.221.819	75.877	75.794	10.417.995	8.995	23.944	619.214
5172	410000	РАСХОДИ ЗА ЗАПОСЛЕНЕ (5173 + 5175 + 5179 + 5181 + 5186 + 5188 + 5190 + 5192)	3.051.644	3.236.996	50.939	6.697	2.975.359	8.942	50	195.009
5173	411000	ПЛАТЕ, ДОДАЦИ И НАКНАДЕ ЗАПОСЛЕНИХ (ЗАРАДЕ) (5174)	2.364.096	2.485.710	38.981	3.388	2.351.695		50	91.596
5174	411100	Плате, додаци и накнаде запослених	2.364.096	2.485.710	38.981	3.388	2.351.695		50	91.596
5175	412000	СОЦИЈАЛНИ ДОПРИНОСИ НА ТЕРЕТ ПОСЛОДАВЦА (од 5176 до 5178)	423.263	443.137	10.358	1.866	416.537			14.376
5176	412100	Допринос за пензијско и инвалидско осигурање	260.101	271.288	6.553		255.972			8.763
5177	412200	Допринос за здравствено осигурање	145.427	153.406	3.484	1.866	143.114			4.942
5178	412300	Допринос за незапосленост	17.735	18.443	321		17.451			671
5179	413000	НАКНАДЕ У НАТУРИ (5180)	64.017	60.094	1.513	1	54.377			4.203
5180	413100	Накнаде у природи	64.017	60.094	1.513	1	54.377			4.203
5181	414000	СОЦИЈАЛНА ДАВАЊА ЗАПОСЛЕНИМА (од 5182 до 5185)	70.776	116.163	60	30	36.748	8.942		70.383
5182	414100	Исплата накнада за време одсуствовања с посла на терет фондова	28.640	93.882			17.862	8.942		67.078
5183	414200	Расходи за образовање деце запослених								
5184	414300	Отпремине и помоћи	37.852	20.872	60	30	18.071			2.711
5185	414400	Помоћ у медицинском лечењу запосленог или чланова уже породице и друге помоћи запосленом	4.284	1.409			815			594
5186	415000	НАКНАДА ТРОШКОВА ЗА ЗАПОСЛЕНЕ (5187)	48.027	47.305	27	1.412	42.005			3.861
5187	415100	Накнаде трошкова за запослене	48.027	47.305	27	1.412	42.005			3.861
5188	416000	НАГРАДЕ ЗАПОСЛЕНИМА И ОСТАЛИ ПОСЕБНИ РАСХОДИ (5189)	45.265	48.861			38.271			10.590

Ознака ОП	Број конта	Опис	Износ одобрених апропријација из буџета	Износ извршених расхода и издатака						Из осталих извора
				Укупно (од 6 до 11)	Расходи и издаци на терет буџета			Из донација	Из осталих извора	
					Републике	Аутономне покрајине	Општине града			
1	2	3	4	5	6	7	8	9	10	11
5189	416100	Награде запослена и остали посебни расходи	45.265	48.861			38.271			10.590
5190	417000	ПОСЛАНИЧКИ ДОДАТАК (5191)	36.200	35.726			35.726			
5191	417100	Посланички додатак	36.200	35.726			35.726			
5192	418000	СУДИЈСКИ ДОДАТАК (5193)								
5193	418100	Судијски додатак								
5194	420000	КОРИШЋЕЊЕ УСЛУГА И РОБА (5195 + 5203 + 5209 + 5218 + 5226 + 5229)	3.798.460	3.524.920	24.476	33.285	3.095.258	53	17.388	354.460
5195	421000	СТАЛНИ ТРОШКОВИ (од 5196 до 5202)	521.172	544.296	5.627	9.074	440.754	53	810	87.978
5196	421100	Трошкови платног промета и банкарских услуга	31.008	24.845		1.195	20.503	53	11	3.083
5197	421200	Енергетске услуге	280.948	293.445	1.600	5.140	244.602		125	41.978
5198	421300	Комуналне услуге	60.117	78.208		2.739	53.140		16	22.313
5199	421400	Услуге комуникација	67.687	68.148	419		57.277		277	10.175
5200	421500	Трошкови осигурања	52.491	55.386	3.308		45.148			6.930
5201	421600	Закуп имовине и опреме	25.099	20.745	300		16.652		381	3.412
5202	421900	Остали трошкови	3.822	3.519			3.432			87
5203	422000	ТРОШКОВИ ПУТОВАЊА (од 5204 до 5208)	55.874	31.239	200	270	26.807		462	3.500
5204	422100	Трошкови службених путовања у земљи	19.998	11.559		40	8.415		372	2.732
5205	422200	Трошкови службених путовања у иностранство	33.061	17.061	200	200	16.255		75	331
5206	422300	Трошкови путовања у оквиру редовног рада	831	696		30	532		15	119
5207	422400	Трошкови путовања ученика								
5208	422900	Остали трошкови транспорта	1.984	1.923			1.605			318
5209	423000	УСЛУГЕ ПО УГОВОРУ (од 5210 до 5217)	1.180.410	931.724	6.136	2.770	841.811		9.792	71.215
5210	423100	Административне услуге	8.326	9.613			5.399			4.214
5211	423200	Компјутерске услуге	32.132	24.526	416		14.124		7.050	2.936
5212	423300	Услуге образовања и усавршавања запослених	23.040	10.017	334	130	6.680			2.873
5213	423400	Услуге информисања	124.658	88.709	2.657	548	73.550		1.176	10.778

Ознака ОП	Број конта	Опис	Износ одобрених апропријација из буџета	Износ извршених расхода и издатака						Из осталих извора
				Укупно (од 6 до 11)	Расходи и издаци на терет буџета			Из донација		
					Републике	Аутономне покрајине	Општине града		ОСО	
1	2	3	4	5	6	7	8	9	10	11
5258	441300	Отплата камата домаћим јавним финансијским институцијама								
5259	441400	Отплата камата домаћим пословним банкама								
5260	441500	Отплата камата осталим домаћим кредиторима								
5261	441600	Отплата камата домаћинствима у земљи								
5262	441700	Отплата камата на домаће финансијске деривате								
5263	441800	Отплата камата на домаће менице								
5264	441900	Финансијске промене на финансијским лизинзима								
5265	442000	ОПЛАТА СТРАНИХ КАМАТА (од 5266 до 5271)	1							
5266	442100	Отплата камата на стране хартије од вредности								
5267	442200	Отплата камата страним владама								
5268	442300	Отплата камата мултилатералним институцијама	1							
5269	442400	Отплата камата страним пословним банкама								
5270	442500	Отплата камата осталим страним кредиторима								
5271	442600	Отплата камата на стране финансијске деривате								
5272	443000	ОПЛАТА КАМАТА ПО ГАРАНЦИЈАМА (5273)								
5273	443100	Отплата камата по гаранцијама								
5274	444000	ПРАТЕЋИ ТРОШКОВИ ЗАДУЖИВАЊА (од 5275 до 5277)	2.850	1.515			1.452			63
5275	444100	Негативне курсне разлике	310	61						61
5276	444200	Казне за кашњење	584	128			126			2
5277	444300	Таксе које проистичу из задужевања	1.956	1.326			1.326			
5278	450000	СУБВЕНЦИЈЕ (5279 + 5282 + 5285 + 5288)	2.357.679	1.893.428	462	32.812	1.860.150			4
5279	451000	СУБВЕНЦИЈЕ ЈАВНИМ НЕФИНАНСИЈСКИМ ПРЕДУЗЕЊИМА И ОРГАНИЗАЦИЈАМА (5280 + 5281)	2.355.420	1.892.543	462	32.812	1.859.265			4

Ознака ОП	Број конта	Опис	Износ одобрених апропријација из буџета	Износ извршених расхода и издатака						Из осталих извора
				Укупно (од 6 до 11)	Расходи и издаци на терет буџета			Из донација	Из осталих извора	
					Републике	Аутономне покрајине	Општине града			
1	2	3	4	5	6	7	8	9	10	11
5280	451100	Текуће субвенције јавним нефинансијским предузећима и организацијама	996.604	993.928			993.924			4
5281	451200	Капиталне субвенције јавним нефинансијским предузећима и организацијама	1.358.816	898.615	462	32.812	865.341			
5282	452000	СУБВЕНЦИЈЕ ПРИВАТНИМ ФИНАНСИЈСКИМ ИНСТИТУЦИЈАМА (5283 + 5284)								
5283	452100	Текуће субвенције приватним финансијским институцијама								
5284	452200	Капиталне субвенције приватним финансијским институцијама								
5285	453000	СУБВЕНЦИЈЕ ЈАВНИМ ФИНАНСИЈСКИМ ИНСТИТУЦИЈАМА (5286 + 5287)								
5286	453100	Текуће субвенције јавним финансијским институцијама								
5287	453200	Капиталне субвенције јавним финансијским институцијама								
5288	454000	СУБВЕНЦИЈЕ ПРИВАТНИМ ПРЕДУЗЕЋИЈАМА (5289 + 5290)	2.259	885			885			
5289	454100	Текуће субвенције приватним предузећима	2.259	885			885			
5290	454200	Капиталне субвенције приватним предузећима								
5291	460000	ДОНАЦИЈЕ, ДОТАЦИЈЕ И ТРАНСФЕРИ (5291 + 5295 + 5298 + 5301 + 5304)	1.724.107	1.550.471		2.650	1.541.174		6.483	164
5292	461000	ДОНАЦИЈЕ СТРАНИМ ВЛАДАМА (5293 + 5294)								
5293	461100	Текуће донације страним владама								
5294	461200	Капиталне донације страним владама								
5295	462000	ДОТАЦИЈЕ МЕЂУНАРОДНИМ ОРГАНИЗАЦИЈАМА (5296 + 5297)	638	463			463			
5296	462100	Текуће донације међународним организацијама	638	463			463			
5297	462200	Капиталне донације међународним организацијама								
5298	463000	ТРАНСФЕРИ ОСТАЛИМ НИВОИМА ВЛАСТИ (5299 + 5300)	1.690.951	1.535.524		50	1.535.474			
5299	463100	Текући трансфери осталим нивоима власти	1.350.251	1.253.041		50	1.252.991			

Ознака ОП	Број конта	Опис	Износ одобрених апропријација из буџета	Износ извршених расхода и издатака						Из осталих извора
				Укупно (од 6 до 11)	Расходи и издаци на терет буџета			Из донација	11	
					6	7	8			
1	2	3	4	5	6	7	8	9	10	11
5300	463200	Капитални трансфери осталим нивоима власти	340.700	282.483			282.483			
5301	464000	ДОТАЦИЈЕ ОРГАНИЗАЦИЈАМА ОБАВЕЗНОГ СОЦИЈАЛНОГ ОСИГУРАЊА (5302 + 5303)								
5302	464100	Текуће дотације организацијама обавезног социјалног осигурања								
5303	464200	Капиталне дотације организацијама обавезног социјалног осигурања								
5304	465000	ОСТАЛЕ ДОТАЦИЈЕ И ТРАНСФЕРИ (5305 + 5306)	32.518	14.484	2.600		5.237		6.483	164
5305	465100	Остале текуће дотације и трансфери	25.918	11.884			5.237		6.483	164
5306	465200	Остале капиталне дотације и трансфери	6.600	2.600						
5307	470000	СОЦИЈАЛНО ОСИГУРАЊЕ И СОЦИЈАЛНА ЗАШТИТА (5308 + 5312)	292.139	217.728			216.424			1.304
5308	471000	ПРАВА ИЗ СОЦИЈАЛНОГ ОСИГУРАЊА (ОРГАНИЗАЦИЈЕ ОБАВЕЗНОГ СОЦИЈАЛНОГ ОСИГУРАЊА) (од 5309 до 5311)								
5309	471100	Права из социјалног осигурања која се исплаћују непосредно домаћинствима								
5310	471200	Права из социјалног осигурања која се исплаћују непосредно пружаоцима услуга								
5311	471900	Трансфери другим организацијама обавезног социјалног осигурања за допринос за осигурање								
5312	472000	НАКНАДЕ ЗА СОЦИЈАЛНУ ЗАШТИТУ ИЗ БУЏЕТА (од 5313 до 5321)	292.139	217.728			216.424			1.304
5313	472100	Накнаде из буџета у случају болести и инвалидности								
5314	472200	Накнаде из буџета за породичско одсуство		152.974			152.974			
5315	472300	Накнаде из буџета за децу и породицу	227.539							
5316	472400	Накнаде из буџета за случај незапослености								
5317	472500	Старосне и породичне пензије из буџета								
5318	472600	Накнаде из буџета у случају смрти	3.800	2.824			2.824			

Ознака ОП	Број конта	Опис	Износ одобренних апропријација из буџета	Износ извршених расхода и издатака							Из осталих извора
				Укупно (од 6 до 11)	Расходи и издаци на терет буџета			Из донација	Из осталих извора		
					Републике	Аутономне покрајине	Општине града			ОСО	
1	2	3	4	5	6	7	8	9	10	11	
5319	472700	Накнаде из буџета за образовање, културу, науку и спорт		1.304							1.304
5320	472800	Накнаде из буџета за становање и живот									
5321	472900	Остале накнаде из буџета	60.800	60.626			60.626				
5322	480000	ОСТАЛИ РАСХОДИ (5323 + 5326 + 5330 + 5332 + 5335 + 5337)	763.472	771.855		350	728.178			23	43.304
5323	481000	ДОТАЦИЈЕ НЕВЛАДИНИМ ОРГАНИЗАЦИЈАМА (5324 + 5325)	469.071	457.699		350	457.221				128
5324	481100	Дотације непрофитним организацијама које пружају помоћ домаћинствима	67.208	66.448			66.448				
5325	481900	Дотације осталим непрофитним институцијама	401.863	391.251		350	390.773				128
5326	482000	ПОРЕЗИ, ОБАВЕЗНЕ ТАКСЕ И КАЗНЕ (од 5327 до 5329)	169.028	166.828			160.098			23	6.707
5327	482100	Остали порези	133.460	135.106			130.443			23	4.640
5328	482200	Обавезне таксе	20.585	16.949			14.900				2.049
5329	482300	Новчане казне	14.983	14.773			14.755				18
5330	483000	НОВЧАНЕ КАЗНЕ И ПЕНАЛИ ПО РЕШЕЊУ СУДОВА (5331)	121.972	147.298			110.829				36.469
5331	483100	Новчане казне и пенали по решењу судова	121.972	147.298			110.829				36.469
5332	484000	НАКНАДА ШТЕТЕ ЗА ПОВРЕДЕ ИЛИ ШТЕТУ НАСТАЛУ УСЛЕД ЕЛЕМЕНТАРНИХ НЕПОГОДА ИЛИ ДРУГИХ ПРИРОДНИХ УЗРОКА (5333 + 5334)	3.000								
5333	484100	Накнада штете за повреде или штету насталу услед елементарних непогода	3.000								
5334	484200	Накнада штете од дивљачи									
5335	485000	НАКНАДА ШТЕТЕ ЗА ПОВРЕДЕ ИЛИ ШТЕТУ НАНЕТУ ОД СТРАНЕ ДРЖАВНИХ ОРГАНА (5336)	401	30			30				
5336	485100	Накнада штете за повреде или штету нанету од стране државних органа	401	30			30				

Ознака ОП	Број конта	Опис	Износ одобрених апропријација из буџета	Износ извршених расхода и издатака						Из осталих извора
				Укупно (од 6 до 11)	Расходи и издаци на терет буџета			Из донација	Из	
					Републике	Аутономне покрајине	Општине града			
1	2	3	4	5	6	7	8	9	10	11
5337	489000	РАСХОДИ КОЈИ СЕ ФИНАНСИРАЈУ ИЗ СРЕДСТАВА ЗА РЕАЛИЗАЦИЈУ НАЦИОНАЛНОГ ИНВЕСТИЦИОНОГ ПЛАНА (5338)								
5338	489100	Расходи који се финансирају из средстава за реализацију националног инвестиционог плана								
5339	500000	ИЗДАЦИ ЗА НЕФИНАНСИЈСКУ ИМОВИНУ (5340 + 5362 + 5371 + 5374 + 5382)	6.501.897	3.163.568	3.903	4.177	2.847.276		284.606	23.606
5340	510000	ОСНОВНА СРЕДСТВА (5341 + 5346 + 5356 + 5358 + 5360)	6.164.075	2.598.172	3.903	1.100	2.541.838		28.416	22.915
5341	511000	ЗГРАДЕ И ГРАЂЕВИНСКИ ОБЈЕКТИ (од 5342 до 5345)	5.874.774	2.400.031	2.000	300	2.375.316		16.942	5.473
5342	511100	Куповина зграда и објеката								
5343	511200	Израдања зграда и објеката	5.728.729	2.323.460			2.305.413		16.668	1.379
5344	511300	Капитално одржавање зграда и објеката	14.795	17.063	2.000	300	13.456		274	1.033
5345	511400	Пројектно планирање	131.250	59.508			56.447			3.061
5346	512000	МАШИНЕ И ОПРЕМА (од 5347 до 5355)	198.774	157.320	1.884	800	134.886		5.370	14.380
5347	512100	Опрема за саобраћај	50.781	42.196			40.378			1.818
5348	512200	Административна опрема	136.602	103.543	1.833	500	86.216		5.231	9.763
5349	512300	Опрема за пољопривреду								
5350	512400	Опрема за заштиту животне средине								
5351	512500	Медицинска и лабораторијска опрема	100	309			98			211
5352	512600	Опрема за образовање, културу и спорт	9.183	9.929	51	300	7.300		139	2.139
5353	512700	Опрема за војску								
5354	512800	Опрема за јавну безбедност	2.108	1.125			894			231
5355	512900	Опрема за производњу, моторна, непокретна и немоторна опрема		218						218
5356	513000	ОСТАЛЕ НЕКРЕТНЕ И ОПРЕМА (5357)	47.749	10.999			10.999			
5357	513100	Остале некретне и опрема	47.749	10.999			10.999			

Страна 22


Ознака ОП	Број конта	Опис	Износ одобрених апропријација из буџета	Износ извршених расхода и издатака							Из осталих извора
				Укупно (од 6 до 11)	Расходи и издаци на терет буџета				Из донација		
					Републике	Аутономне покрајине	Општине града	ОСО			
1	2	3	4	5	6	7	8	9	10	11	
5422	622200	Кредити страним владама									
5423	622300	Кредити међународним организацијама									
5424	622400	Кредити страним пословним банкама									
5425	622500	Кредити страним нефинансијским институцијама									
5426	622600	Кредити страним невладиним организацијама									
5427	622700	Набавка страних акција и осталог капитала									
5428	622800	Куповина стране валуте									
5429	623000	НАБАВКА ФИНАНСИЈСКЕ ИМОВИНЕ КОЈА СЕ ФИНАНСИРА ИЗ СРЕДСТАВА ЗА РЕАЛИЗАЦИЈУ НАЦИОНАЛНОГ ИНВЕСТИЦИОНОГ ПЛАНА (5430)									
5430	623100	Набавка финансијске имовине која се финансира из средстава за реализацију националног инвестиционог плана									
5431		УКУПНИ РАСХОДИ И ИЗДАЦИ (5170 + 5385)	18.536.750	14.429.820	79.780	79.971	13.309.704	8.995	308.550	642.820	

III. УТВРЂИВАЊЕ РАЗЛИКЕ ИЗМЕЂУ ОДОБРЕНИХ СРЕДСТАВА И ИЗВРШЕЊА

Ознака ОП	Број конта	Опис	Планирани приходи и расходи	Укупно (од 6 до 11)	Остварени приходи и примања и расходи и издаци						Из осталих извора
					Републике	Аутономне покрајине	Општине града	ОСО	Из донација	Из	
1	2	3	4	5	6	7	8	9	10	11	
5432		ТЕКУЋИ ПРИХОДИ И ПРИМАЊА ОД ПРОДАЈЕ НЕФИНАНСИЈСКЕ ИМОВИНЕ (5001)	13.525.075	14.017.114	83.487	144.263	12.824.076	8.981	324.417	631.890	
5433		ТЕКУЋИ РАСХОДИ И ИЗДАЦИ ЗА НЕФИНАНСИЈСКУ ИМОВИНУ (5170)	18.492.250	14.385.387	79.780	79.971	13.285.271	8.995	308.550	642.820	
5434		Вишак прихода и примања – буџетски суфицит (5432 – 5433) > 0		3.707	3.707	64.292			15.867		
5435		Мањак прихода и примања – буџетски дефицит (5433 – 5432) > 0	4.967.175	368.273			441.195	14		10.930	
5436	900000	ПРИМАЊА ОД ЗАДУЖИВАЊА И ПРОДАЈЕ ФИНАНСИЈСКЕ ИМОВИНЕ (5129)	3.562.600	1.526.054			1.526.054				
5437	600000	ИЗДАЦИ ЗА ОТПЛАТУ ГЛАВНИЦЕ И НАБАВКУ ФИНАНСИЈСКЕ ИМОВИНЕ (5385)	44.500	44.433			44.433				
5438		ВИШАК ПРИМАЊА (5436 – 5437) > 0	3.518.100	1.481.621			1.481.621				
5439		МАЊАК ПРИМАЊА (5437 – 5436) > 0									
5440		ВИШАК НОВЧАНИХ ПРИЛИВА (5169 – 5431) > 0		1.113.348	3.707	64.292	1.040.426		15.867		
5441		МАЊАК НОВЧАНИХ ПРИЛИВА (5431 – 5169) > 0	1.449.075							10.930	

Лице одговорно за
попуњавање обрасца

Датум, 10.05.2012., године



6. ОБРАЗЛОЖЕЊЕ ОДСТУПАЊА ИЗМЕЂУ ОДОБРЕНИХ СРЕДСТАВА И ИЗВРШЕЊА

Имајући у виду члан 76. Закона о буџетском систему, који уређује подношење извештаја Народној скупштини, односно скупштини локалне власти, а у ставу 4. овог члана одредбу, према којој извештаји о извршењу буџета, "садрже и одступања између усвојеног буџета и извршења и образложење великих одступања", завршни рачун буџета Града Новог Сада за 2011. годину садржи и образложење одступања између пренетих средстава из буџета и извршења у 2011. години, а у прилогу Извештаја о извршењу буџета Града Новог Сада за 2011. годину и преглед одступања извршених расхода и издатака буџета Града Новог Сада у односу на одобрене у периоду јануар-децембар 2011. године, по свим економским класификацијама расхода и издатака, односно позицијама буџета (Прилог 2).

Одлуком о буџету Града Новог Сада за 2011. годину ("Службени лист Града Новог Сада", бр. 59/10, 23/11 и 38/11) и решењима Градоначелника Града Новог Сада, којима је мењана ова одлука у складу са Законом, приходи и примања са пренетим неутрошеним средствима из ранијих година утврђени су у укупном износу од 20.474.287.083,20 динара, док је за финансирање расхода и издатака распоређено укупно 20.429.840.516,03 динара.

Разлика између приходне и расходне стране у износу од 44.446.567,17 динара је део нераспореденог вишка прихода и примања из ранијих година, који није распоређен овом одлуком, јер је у том износу исказано потраживање буџета Града од Предшколске установе "Радосно детињство" Нови Сад, према Правилнику о начину и поступку преноса неутрошених средстава на рачун извршења буџета Града Новог Сада ("Службени лист Града Новог Сада", број 50/07).

Укупни остварени текући приходи и примања, са пренетим неутрошеним средствима из ранијих година, на дан 31.12.2011. године, износе 17.199.118.323,34 динара и чине 84,0% годишњег плана, док укупно извршени расходи и издаци из свих извора финансирања износе 14.429.823.515,39 динара или 70,6% годишњег плана.

У току 2011. године из буџета су вршени преноси средстава и плаћања по захтевима директних корисника буџета, а на основу закључака Градоначелника Града Новог Сада о одобравању средстава из буџета, у складу са Упутством за извршење буџета.

Средства у износу од 73.751.967,07 динара, која су на терет средстава за апропријацију економске класификације 472 - Накнаде за социјалну заштиту из буџета, у Разделу Градске управе за социјалну и дечију заштиту, пренета Предшколској установи "Радосно детињство" Нови Сад, за регресирање трошкова боравка деце, у консолидованом годишњем извештају исказана су у Разделу

Градске управе за образовање, код Предшколске установе "Радосно детињство" Нови Сад, као крајњег корисника средстава и то за следеће намене, то јест економске класификације:

- плате, додатке и накнаде запослених (зараде) у износу од 27.071.366,69 динара,
- социјалне доприносе на терет послодавца у износу од 1.866.431,62 динара,
- накнаде у натури у износу од 560,43 динара,
- социјална давања запосленима у износу од 30.000,00 динара,
- накнаде трошкова за запослене у износу од 1.412.423,99 динара,
- сталне трошкове у износу од 15.207.491,30 динара,
- услуге по уговору у износу од 879.914,02 динара,
- специјализоване услуге у износу од 467.340,00 динара,
- трошкове поправке и одржавање у износу од 3.528.266,58 динара,
- материјал у износу од 14.081.906,15 динара,
- новчане казне и пенале по решењу судова у износу од 8.906.414,29 динара и
- машине и опрему у износу од 299.852,00 динара.

У извештајима директних корисника буџета, нема већих одступања између укупно пренетих средстава из буџета индиректним корисницима буџета Града и укупно утрошених буџетских средстава у 2011. години, осим у извештају Градске управе за опште послове, у којем су исказана одступања код месних заједница, које нису извршиле повраћај средстава у складу са чланом 59. Одлуке о буџету Града Новог Сада за 2012. годину ("Службени лист Града Новог Сада", број 50/11) и Правилником о начину и поступку преноса неутрошених буџетских средстава на рачун извршења буџета Града Новог Сада ("Службени лист Града Новог Сада", број 52/11) у укупном износу од 8.778.050,00 динара и то код:

Месне заједнице "Руменка" у износу од 1.500.000,00 динара,

Месне заједнице "Бегеч" у износу од 3.561.050,00 динара и

Месне заједнице "Каћ" у износу од 3.717.000,00 динара.

Поред тога, ненаменска трошења средстава, у незнатним износима, исказана су и у извештајима:

- Градске управе за привреду (за Туристичку организацију Града Новог Сада),
- Градске управе за културу (за установе културе чији је оснивач Град Нови Сад) и
- Градске управе за опште послове (за месне заједнице).

7. ИЗВЕШТАЈ О ПРИМЉЕНИМ ДОНАЦИЈАМА И ЗАДУЖЕЊУ НА ДОМАЋЕМ И СТРАНОМ ТРЖИШТУ НОВЦА И КАПИТАЛА И ИЗВРШЕНИМ ОТПЛАТАМА ДУГОВА

7.1 Извештај о примљеним донацијама и трансферима

Донација, у смислу члана 2. тачка 45. Закона о буџетском систему („Службени гласник РС“, бр. 54/09, 73/10, 101/10 и 101/11) представља наменски бесповратан приход, који се остварује на основу писаног уговора између даваоца и примаоца донације.

Према Правилнику о стандардном класификационом оквиру и Контном плану за буџетски систем (“Службени гласник РС“, бр. 20/07, 37/07...94/11), којим су у члану 8. утврђени извори финансирања, односно класификација издатака која повезује изворе финансирања са конкретним расходима, донације могу бити од иностраних земаља (извор финансирања 05), од међународних организација (извор финансирања 06), од осталих нивоа власти (извор финансирања 07) и од невладиних организација и појединаца (извор финансирања 08).

Одлуком о буџету Града Новог Сада за 2011. годину (“Службени лист Града Новог Сада“, бр. 59/10, 23/11 и 38/11), са припадајућим решењима Градоначелника Града Новог Сада, којима је мењана ова одлука, у складу са чланом 5. став 6. Закона о буџетском систему, а због дознаке трансфера од осталих нивоа власти и уговорених донација у буџет Града Новог Сада, чији износи нису могли бити познати у поступку доношења буџета, планирана су средства из свих извора донација у укупном износу од 1.221.875.672,40 динара.

Остварени приходи из донација буџета Града Новог Сада у 2011. години са донацијама које су примили корисници буџета, износе укупно 552.166.777,72 динара.

7.1.1 Донације и трансфери буџету Града Новог Сада

Дозначене донације буџету Града Новог Сада у 2011. години износе укупно 211.136.424,89 динара, од чега је већи део, односно 147.678.643,40 динара остварен из извора 07, од другог новог власти, 47.957.781,49 динара је остварено од иностраних земаља и међународних организација, а 15.500.000,00 динара је остварено као донација од невладиних организација и појединаца, што је детаљније приказано у табеларном прегледу, у наставку овог извештаја:

Редни број	КОРИСНИК И НАМЕНА СРЕДСТАВА	КОНТО	НАЗИВ КОНТА	ИЗВОР ФИН.	ДАТУМ УПЛАТЕ СРЕДСТАВА	ИЗНОС СРЕДСТАВА (у динарима)	ПРАВНИ ОСНОВ
1	2	3	4	5	6	7	
1. ГРАДСКА УПРАВА ЗА КОМУНАЛНЕ ПОСЛОВЕ							
1.	ЈП "ЗИГ" - изградња кошаркашког терена у насељу Детелинара	744241	Капитални добровољни трансфери од физичких и правних лица у корист нивоа градова	08	12.04.2011.	3.000.000,00	Допунски споразум о сарадњи између Града Новог Сада и НИС а.д. за 2011. годину
2.	Одобрена средства ЈКП "Чистоћа", Нови Сад на име суфинансирања Пројекта "Набавка два специјална возила за превоз анималног отпада на територији Новог Сада"	733242	Капитални наменски трансфери, у ужем смислу, од АПВ у корист нивоа градова	07	15.04.2011.	4.000.000,00	Решење број 401-80/2011-15 од 15.4.2011.
3.	Подизање ИКТ капацитета јединица локалне самоуправе	733241	Капитални наменски трансфери, у ужем смислу, од Републике у корист нивоа градова	07	27.05.2011.	4.065.107,00	Решење број 401-00-00042/2011-01/4 од 13.5.2011.
4.	Одобрена средства ЈП "ЗИГ" за изградњу Меморијалног центра Узеир Хаџибеџи у Новом Саду	731241	Капиталне донације од иностраних држава у корист нивоа градова	05	4.01. и 7.06.2011.	16.705.191,08	Уговор о генералном извођењу реконструкције, уређења терена и изградње меморијалног центра Узеир Хаџибеџи у Новом Саду између амбасадe Републике Азербејџана у Републици Србији и ЈП "Завод за изградњу града"

Редни број	КОРИСНИК И НАМЕНА СРЕДСТАВА	КОНТО	НАЗИВ КОНТА	ИЗВОР ФИН.	ДАТУМ УПЛАТЕ СРЕДСТАВА	ИЗНОС СРЕДСТАВА (у динарима)	ПРАВНИ ОСНОВ
1	2	3	4	5	6	7	
5.	Одобрена средства ЈКП "Чистоћа", Нови Сад на име суфинансирања санације, затварања и рекултивације сметлишта у Новом Саду - Прва фаза	733242	Капитални наменски трансфери, у ужем смислу, од АПВ у корист нивоа градова	07	17.06.2011.	40.203.819,00	Решење број 401-80/2011-92 од 15.6.2011.
6.	ЈП "ЗИГ" - изградња кошаркашког терена у насељу Детелинара	744241	401-80/2011-92 од 15.6.2011.	08	25.07.2011.	3.000.000,00	Допунски споразум о сарадњи између Града Новог Сада и НИС а.д. за 2011. годину
7.	ЈП "ЗИГ" - изградња кошаркашког терена у насељу Детелинара	744241	Капитални добровољни трансфери од физичких и правних лица у корист нивоа градова	08	27.09.2011.	3.000.000,00	Допунски споразум о сарадњи између Града Новог Сада и НИС а.д. за 2011. годину
8.	Градској управи за комуналне послове - ЈП "ЗИГ" на име финансијске помоћи неопходне за покриће трошкова изградње парка и спортских садржаја на градском купалишту Шtrand у Новом Саду	744241	Капитални добровољни трансфери од физичких и правних лица у корист нивоа градова	08	3.10.2011.	500.000,00	Уговор о донаторству закључен између Јавног предузећа ПТТ сабраћај "Србија", Београд и Града Новог Сада
9.	Одобрена средства ЈКП "Водовод и канализација", Нови Сад на име реализације пројекта "Станица за дохлорисање воде на правцима: Руменка-Кисач, Ченеј, Каћ-Будисава и Ветерник-Футог"	733242	Капитални наменски трансфери, у ужем смислу, од АПВ у корист нивоа градова	07	13.12.2011.	29.100.000,00	Решења број 403-3/2011-107-23,24,25 и 26 од 6.12.2011.
10.	Одобрена средства за финансирање пројекта "Е - government"	731141	Текуће донације од иностраних држава у корист нивоа градова	05	19.10. и 15.11.2011.	1.535.954,51	Уговор о донацији - спољне активности Европске Уније
11.	Одобрена средства за финансирање пројекта Web portal for investors with GIS	731141	Текуће донације од иностраних држава у корист нивоа градова	05	у периоду од 9.06-22.12.2011.	8.928.245,80	Уговор о донацији - спољне активности Европске Уније
12.	Одобрена средства за финансирање пројекта Web portal for investors with GIS	731241	Капиталне донације од иностраних држава у корист нивоа градова	05	28.12.2011.	10.805.390,23	Уговор о донацији - спољне активности Европске Уније
Укупно дозначене донације и трансфери за Градску управу за комуналне послове износе 124.843.707,62 динара, од тога 10.464.200,31 динара се односи на текуће донације и трансфере, а 114.379.507,31 динара на капиталне донације и трансфере.							
2. ГРАДСКА УПРАВА ЗА УРБАНИЗАМ И СТАМБЕНЕ ПОСЛОВЕ							
13.	Одобрена средства на име суфинансирања трошкова санације и адаптације градског стадиона "Карађорђе" у Новом Саду	733242	Капитални наменски трансфери, у ужем смислу, од АПВ у корист нивоа градова	07	19.05.2011.	4.000.000,00	Решење број 116-454-404/2011-01 од 21.4.2011.

Редни број	КОРИСНИК И НАМЕНА СРЕДСТАВА	КОНТО	НАЗИВ КОНТА	ИЗВОР ФИН.	ДАТУМ УПЛАТЕ СРЕДСТАВА	ИЗНОС СРЕДСТАВА (у динарима)	ПРАВНИ ОСНОВ
	1	2	3	4	5	6	7
14.	Одобрена средства за финансирање развоја пословних инкубатора у општинама и градовима у АП Војводини	733242	Капитални наменски трансфери, у ужем смислу, од АПВ у корист нивоа градова	07	26.12.2011.	2.600.000,00	Решење број 401-2248/2011-3 од 9.12.2011.
15.	Одобрена средства за регресирање трошкова превоза ученика средњих школа у међуградском и међумесном саобраћају у АП Војводини	733146	Текући наменски трансфери, у ужем смислу, од АПВ у корист нивоа градова	07	23.04, 23.05, 18.08. и 31.10.2011.	1.575.715,00	Решења број 106-451-53/2011-03/23-3 од 22.3.2011., 128-451-2853/2011-08-23-4 од 11.8.2011., 128-451-2853/2011-08/23-2 од 18.5.2011. и 125-451-2853/2011-08-23-6 од 27.10.2011.
5. ГРАДСКА УПРАВА ЗА КУЛТУРУ							
16.	Одобрена средства Историјском архиву за суфинансирање изложбе НОВИ САД 1961	733146	Текући наменски трансфери, у ужем смислу, од АПВ у корист нивоа градова	07	19.05.2011.	200.000,00	Решење број 126-451-1813/2011 од 10.4.2011.
17.	Одобрена средства Новосадском позоришту за суфинансирање трошкова представе "Седам и по"	733146	Текући наменски трансфери, у ужем смислу, од АПВ у корист нивоа градова	07	1.06.2011.	800.000,00	Решење број 132-451-2851/2011-01 од 27.5.2011.
18.	Одобрена средства Културном центру Новог Сада за суфинансирање реализације пројекта "Нови музички кругови"	733146	Текући наменски трансфери, у ужем смислу, од АПВ у корист нивоа градова	07	27.06.2011.	200.000,00	Решење број 126-451-718/2011-02 од 24.5.2011.
19.	Одобрена средства Културном центру Новог Сада за суфинансирање издавања часописа за књижевност и теорију ПОЉА	733146	Текући наменски трансфери, у ужем смислу, од АПВ у корист нивоа градова	07	6.07.2011.	110.000,00	Решење број 126-451-721/2011-03 од 17.6.2011.
20.	Одобрена средства Стеријином позорју за суфинансирање издавања часописа за позоришну уметност СЦЕНА	733146	Текући наменски трансфери, у ужем смислу, од АПВ у корист нивоа градова	07	6.07.2011.	90.000,00	Решење број 126-451-2601/2011-03 од 17.6.2011.
21.	Одобрена средства Стеријином позорју за суфинансирање пројекта 56. Стеријиног позорја	733146	Текући наменски трансфери, у ужем смислу, од АПВ у корист нивоа градова	07	8.07.2011.	5.000.000,00	Решење број 126-451-209/2011-01 од 21.6.2011.
22.	Одобрена средства Културно информативном центру Кисач, Кисач за суфинансирање реализације пројекта 18. Дечији фолклорни фестивал "Zlata Brana"	733146	Текући наменски трансфери, у ужем смислу, од АПВ у корист нивоа градова	07	8.07.2011.	150.000,00	Решење број 126-451-494/2011-03 од 12.6.2011.
23.	Одобрена средства Културном центру Новог Сада за реализацију Интернационалног фестивала алтернативног и новог театра - ИНФАНТ	733146	Текући наменски трансфери, у ужем смислу, од АПВ у корист нивоа градова	07	11.07.2011.	400.000,00	Решење број 126-451-717/2011-01 од 30.6.2011.

Редни број	КОРИСНИК И НАМЕНА СРЕДСТАВА	КОНТО	НАЗИВ КОНТА	ИЗВОР ФИН.	ДАТУМ УПЛАТЕ СРЕДСТАВА	ИЗНОС СРЕДСТАВА (у динарима)	ПРАВНИ ОСНОВ
	1	2	3	4	5	6	7
24.	Одобрена средства Културном центру Новог Сада за реализацију Међународног фестивала прозе - Prosefest 2011	733146	Текући наменски трансфери, у ужем смислу, од АПВ у корист нивоа градова	07	11.07.2011.	400.000,00	Решење број 126-451-720/2011-01 од 30.6.2011.
25.	Одобрена средства Градској библиотеци у Новом Саду за суфинансирање пројеката за реализацију Акционог плана политике за младе у АП Војводини	733146	Текући наменски трансфери, у ужем смислу, од АПВ у корист нивоа градова	07	27.07.2011.	62.900,00	Решење број 116-401-411/2011-02-31 од 15.6.2011.
26.	Одобрена средства Новосадском позоришту за суфинансирање реализације пројекта 11. Такмичење војвођанских мађарских драмских писаца	733146	Текући наменски трансфери, у ужем смислу, од АПВ у корист нивоа градова	07	12.08.2011.	100.000,00	Решење број 116-451-1208/2011-02 од 3.8.2011.
27.	Одобрена средства Културно информативном центру Младост, Футог за реализацију Фестивала ношње, накита и оглавља "Бисерна грана"	733146	Текући наменски трансфери, у ужем смислу, од АПВ у корист нивоа градова	07	16.08.2011.	200.000,00	Решење број 126-451-1071/2011-01 од 4.8.2011.
28.	Одобрена средства Културном центру Новог Сада за суфинансирање реализације пројекта "Дани војвођанског и српског филма у Италији/Дани италијанског филма у Новом Саду"	733146	Текући наменски трансфери, у ужем смислу, од АПВ у корист нивоа градова	07	17.08.2011.	200.000,00	Решење број 126-451-722/2011-02 од 25.7.2011.
29.	Одобрена средства Градској библиотеци у Новом Саду за суфинансирање набавке књига јавних општинских библиотека у АПВ у 2011. години	733146	Текући наменски трансфери, у ужем смислу, од АПВ у корист нивоа градова	07	14.09.2011.	93.600,00	Решење број 126-451-622/2011-01 од 7.9.2011.
30.	Одобрена средства Музеју Града Новог Сада за суфинансирање пројекта Привођење намени изложбеног простора велики ратни бунар прикљученог кроз водни пут објекту Музеја Града Новог Сада	733146	Текући наменски трансфери, у ужем смислу, од АПВ у корист нивоа градова	07	11.10.2011.	1.000.000,00	Решење број 126-451-2363/2011 од 5.10.2011.
31.	Одобрена средства Културном центру Новог Сада за реализацију пројекта Новосадски цез фестивал	733146	Текући наменски трансфери, у ужем смислу, од АПВ у корист нивоа градова	07	27.10.2011.	400.000,00	Решење број 126-451-715/2011-01 од 10.10.2011.
32.	Одобрена средства Стеријном позорју за суфинансирање издавања часописа за позоришну уметност СЦЕНА, Theatre Arts Review, No 24, на енглеском језику	733146	Текући наменски трансфери, у ужем смислу, од АПВ у корист нивоа градова	07	28.10.2011.	80.000,00	Решење број 126-451-349/2011-03 од 10.10.2011.
33.	Одобрена средства Стеријном позорју за суфинансирање Конкурса за савремени домаћи драмски текст у 2011. год.	733146	Текући наменски трансфери, у ужем смислу, од АПВ у корист нивоа градова	07	28.10.2011.	120.000,00	Решење број 126-451-210/2011-03 од 10.10.2011.

Редни број	КОРИСНИК И НАМЕНА СРЕДСТАВА	КОНТО	НАЗИВ КОНТА	ИЗВОР ФИН.	ДАТУМ УПЛАТЕ СРЕДСТАВА	ИЗНОС СРЕДСТАВА (у динарима)	ПРАВНИ ОСНОВ
	1	2	3	4	5	6	7
34.	Одобрена средства Новосадском позоришту за суфинансирање трошкова поправке и довођења у возно стање аутобуса потребног за превоз глумаца и опреме	733146	Текући наменски трансфери, у ужем смислу, од АПВ у корист нивоа градова	07	21.11.2011.	1.499.780,00	Решење број 126-451-778/2011-01 од 4.11.2011. и 126-451-778/2011-02 од 7.11.2011.
35.	Одобрена средства Градској библиотеци у Новом Саду за суфинансирање матичне делатности	733146	Текући наменски трансфери, у ужем смислу, од АПВ у корист нивоа градова	07	21.11.2011.	100.000,00	Решење број 132-451-3771/2011-01 од 9.11.2011.
Укупно дозначене донације и трансфери за Градску управу за културу износе 11.206.280,00 динара, а односе се на текуће донације и трансфере.							
6. ГРАДСКА УПРАВА ЗА СПОРТ И ОМЛАДИНУ							
36.	За ЖКК "Војводина" и Ватерполо клуб "Војводина"	744141	Текући добровољни трансфери од физичких и правних лица у корист нивоа градова	08	23.06.2011.	2.000.000,00	Допунски споразум о сарадњи између Града Новог Сада и НИС а.д. за 2011. годину
37.	Градској управи за спорт и омладину ради спровођења Пројекта "Ин-форматирај се! Корак ближе ка иницијативи оснивања Инфо-центра за младе"	733146	Текући наменски трансфери, у ужем смислу, од АПВ у корист нивоа градова	07	15.07.2011.	349.994,00	Решење број 401-80/2011-134 од 14.7.2011.
38.	За ЖКК "Војводина" и Ватерполо клуб "Војводина"	744141	Текући добровољни трансфери од физичких и правних лица у корист нивоа градова	08	23.08.2011.	2.000.000,00	Допунски споразум о сарадњи између Града Новог Сада и НИС а.д. за 2011. годину
39.	За ЖКК "Војводина" и Ватерполо клуб "Војводина"	744141	Текући добровољни трансфери од физичких и правних лица у корист нивоа градова	08	25.10.2011.	2.000.000,00	Допунски споразум о сарадњи између Града Новог Сада и НИС а.д. за 2011. годину
Укупно дозначене донације и трансфери за Градску управу за спорт и омладину износе 6.349.994,00 динара, а односе се на текуће донације и трансфере.							
7. ГРАДСКА УПРАВА ЗА ЗДРАВСТВО							
40.	Одобрена средства Заводу за здравствену заштиту студената, Нови Сада за суфинансирање пројекта "Да те питам...-студентски водич за здравље"	733146	Текући наменски трансфери, у ужем смислу, од АПВ у корист нивоа градова	07	5.08.2011.	50.000,00	Решење број 116-451-2739/2011-02 од 27.7.2011.
8. ГРАДСКА УПРАВА ЗА СОЦИЈАЛНУ И ДЕЧИЈУ ЗАШТИТУ							
41.	Одобрена средства за Програм "Подршка политици за децу и младе у Србији"	731141	Текуће донације од иностраних држава у корист нивоа градова	05	2.09. и 27.12.2011	6.482.999,87	Програмски споразум између Регије Емилије Ромање и Града Новог Сада
42.	Средства за прворођену бебу у новом објекту породилишта Клинике за гинекологију и акушерство у Новом Саду	733146	Текући наменски трансфери, у ужем смислу, од АПВ у корист нивоа градова	07	месечне уплате	23.809,00	Решења од броја 553-219/2011 од 5.2.2011. до 553-219/2011 од 15.12.2011.

Редни број	КОРИСНИК И НАМЕНА СРЕДСТАВА	КОНТО	НАЗИВ КОНТА	ИЗВОР ФИН.	ДАТУМ УПЛАТЕ СРЕДСТАВА	ИЗНОС СРЕДСТАВА (у динарима)	ПРАВНИ ОСНОВ
	1	2	3	4	5	6	7
43.	Уплаћена средства за регресирање дела трошкова боравка у Предшколској установи "Радосно детињство" у Новом Саду, за децу трећег, односно четвртог реда рођења	733146	Текући наменски трансфери, у ужем смислу, од АПВ у корист нивоа градова	07	месечне уплате	24.719.335,00	Решења од броја 113-553-32/2011-01 од 1.2.2011. до броја 29-553-32/2011-13 од 16.12.2011.
Укупно дозначене донације и трансфери за Градску управу за социјалну и дечију заштиту износе 31.226.143,87 динара, а односе се на текуће донације и трансфере.							
9. ГРАДСКА УПРАВА ЗА ОПШТЕ ПОСЛОВЕ							
44.	Месној заједници "Ковил", Ковил намењених за израду и реализацију пројеката "Рекултивација и ревитализација напуштених копова"	733242	Капитални наменски трансфери, у ужем смислу, од АПВ у корист нивоа градова	07	26.10.2011.	3.076.534,40	Решење број 115-401-1647/2011-04 од 12.10.2011.
45.	Градској управи за опште послове за рализацију Пројекта "Електронска обрада и складиштење података и чување другог примерка матичних књига на српском језику и језицима националних мањина у Граду Новом Саду"	733146	Текући наменски трансфери, у ужем смислу, од АПВ у корист нивоа градова	07	11.11.2011.	1.200.000,00	Решење број 401-80/2011-161 од 11.11.2011.
46.	Месној заједници "Ковил", Ковил на име коришћења бесповратних средстава за активност - Уређење атарских путева	733146	Текући наменски трансфери, у ужем смислу, од АПВ у корист нивоа градова	07	20.12.2011.	1.500.000,00	Решење број 403-3/2011-123-31 од 9.12.2011.
47.	Месној заједници "Бегеч", Бегеч, намењених за израду и реализацију пројекта "Рекултивација и ревитализација напуштених копова"	733242	Капитални наменски трансфери, у ужем смислу, од АПВ у корист нивоа градова	07	12.12.2011.	3.561.050,00	Решење број 115-401-2244/2011-04 од 29.11.2011.
48.	Месној заједници "Каћ", Каћ намењених за израду и реализацију пројеката "Рекултивација и ревитализација напуштених копова"	733242	Капитални наменски трансфери, у ужем смислу, од АПВ у корист нивоа градова	07	13.12.2011.	3.717.000,00	Решење број 115-401-2290/2011-04 од 2.12.2011.
49.	Месним заједницама "Футо", "Будисава", "Руменка", "Ченеј", "Лединци" и "Клиса" на име коришћења бесповратних средстава за активности одводњавања пољопривредног земљишта и уређење атарских путева	733146	Текући наменски трансфери, у ужем смислу, од АПВ у корист нивоа градова	07	23.12.2011.	12.730.000,00	Решења од броја 403-3/2011-120-10 од 9.12.2011. до броја 403-3/2011-123-34 од 9.12.2011.
Укупно дозначене донације и трансфери за Градску управу за опште послове износе 25.784.584,40 динара, од тога 10.354.584,40 динара се односи на текуће донације и трансфере, а 15.430.000,00 динара на капиталне донације и трансфере.							
10. СЛУЖБА ЗА ЗАЈЕДНИЧКЕ ПОСЛОВЕ							
50.	Одобрена средства за текуће одржавање пословног простора за потребе инспекцијских органа Града Новог Сада	731241	Капиталне донације од иностраних држава у корист нивоа градова	05	16.06.2011.	3.500.000,00	Уговор закључен између Републике Азербејџана и Града Новог Сада
Укупне донације и трансфери буџету Града Новог Сада у 2011. години износе 211.136.424,89 динара. Од тога 71.226.917,58 динара се односи на текуће донације и трансфере, а 139.909.507,31 динара на капиталне донације и трансфере.							

Извор финансирања 05: Донације од иностраних земаља, планиране су у износу од 116.115.292,00 динара, на име очекиваних средстава из развојне помоћи Европске уније, а по основу уговора о донацијама које је Град Нови Сад закључио са Европском унијом, као и помоћи Амбасаде Републике Азербејџан, за изградњу Меморијалног центра Узеир Хаџибејли на Београдском кеју у Новом Саду, затим и средстава у складу са Програмским споразумом између Reggio Emilia-Romagna и Града Новог Сада, број II-020-2/2010-1822-Г од 20. децембра 2010. године за реализацију следећих пилот активности: "Време ненасиља", "Подршка Свратишту за децу улице", "Подршка процесу укључивања деце улице и угрожене деце у школски систем" и "Превенција насиља и прихватање разлика".

Остварени приходи буџета Града Новог Сада у току 2011. године, по основу донација од иностраних земаља, износе 47.957.781,49 динара. У току 2011. године утрошено је 47.171.268,86 динара, тако да укупно неутрошена средства по овом основу износе 786.512,63 динара.

Када је у питању Пројекат "WEB PORTAL FOR INVESTORS WITH GIS", чија је реализација планирана у периоду од октобра 2010. године до децембра 2011. године, у буџет Града уплаћена су средства у укупном износу од 19.733.636,03 динара и то на име капиталних донација 10.805.390,23 динара, а на име текућих донација 8.928.245,80 динара. У току 2011. године утрошено је 19.320.535,46 динара, тако да укупно неутрошена средства по овом основу износе 413.100,57 динара.

Остварена средства у 2011. години од Европске уније – екстерне активности Европске уније, по Уговору број 2010/256-962 од 25. марта 2011. године, а за пројекат "E – GOVERNMENT" износе 1.535.954,51 динара. У току 2011. године за овај пројекат утрошено је 1.208.500,00 динара, тако да укупно неутрошена средства по овом основу износе 327.454,51 динара.

У 2011. години буџет Града је остварио приход од донација од иностраних земаља у износу од 6.482.999,87 динара, који представља динарску противвредност 64.192,00 евра за реализацију пројекта "Подршка политици за децу и младе у Србији АИД 8814", а у складу са Програмским споразумом између Reggio Emilia-Romagna и Града Новог Сада, број II-020-2/2010-1822-Г од 20. децембра 2010. године, за реализацију пилот активности: "Време ненасиља", "Подршка Свратишту за децу улице", "Подршка процесу укључивања деце улице и угрожене деце у школски систем" и "Превенција насиља и прихватање разлика". У току 2011. године наведена средства су у целости утрошена.

У току 2011. године, од Амбасаде Републике Азербејџан, за изградњу Меморијалног центра Узеир Хаџибејли на Београдском кеју у Новом Саду укупно остварена средства у буџету Града износе 16.705.191,08 динара, од чега је утрошено 16.667.903,22 динара, што значи да укупно неутрошена средства по овом основу износе 37.287,86 динара.

Од Амбасаде Републике Азербејџан, током 2011. године, остварена је и донација у износу од 3.500.000,00 динара, од које је Служба за заједничке послове Града Новог Сада утрошила 3.491.330,31 динар за текуће одржавање пословног простора који користи Градска управа за инспекцијске послове, тако да укупно неутрошена средства по овом основу износе 8.669,69 динара.

Извор финансирања 06: Донације од међународних организација, планиране су у износу од 6.000.000,00 динара, на име очекиваних средстава из развојне помоћи Европске уније, у оквиру друге компоненте Инструмента за предпрступну помоћ Европске уније – прекогранична сарадња, а по основу Уговора о субвенцијама за реализацију пројекта, број HU-SRB/0901/213/134, који је Град Нови Сад закључио 20. октобра 2010. године са Националном агенцијом за развој Мађарске, ради финансирања пројекта "Medical home care", односно "Медицинска кућна нега". Како је уговорено, трошкови пројекта би се, по периодичним извештајима, рефундирани из иностраних донација.

За потребе овог пројекта отворен је девизни рачун код Народне банке Србије, на који је у току 2011. године уплаћено укупно 35.511,83 евра, од чега је 21.461,82 евра за мађарског партнера у пројекту, а 14.050,01 евра за Град Нови Сад, на име рефундације трошкова по основу два периодична извештаја о напретку пројекта. На дан 31.12.2011. године салдо на наведеном девизном рачуну износи 14.050,01 евра, што прерачунато у динаре по званичном средњем курсу Народне банке Србије износи 1.470.205,69 динара.

Извор финансирања 07: Донације од осталих нивоа власти, планиране су у износу од 224.580.234,40 динара, а у току 2011. године остварени су приходи донација од осталих нивоа власти у износу од 147.678.643,40 динара и у целости се односе на наменске трансфере, и то:

- 53.355.133,00 динара, су текући наменски трансфери, у ужем смислу, од АП Војводина у корист нивоа градова,
- 90.258.403,40 динара, су капитални наменски трансфери, у ужем смислу, од АП Војводина у корист нивоа градова и
- 4.065.107,00 динара, су капитални наменски трансфери, у ужем смислу, од Републике у корист нивоа градова, на основу Уговора о финансирању пројекта локалне самоуправе, који су закључили Министарство за телекомуникације и информационо друштво Републике Србије и Град Нови Сад, а за реализацију пројекта из области информационо-комуникационих технологија.

У току 2011. године утрошено је 79.782.707,53 динара, тако да укупно неутрошена средства износе 67.895.935,87 динара, а односе се на:

- ЈКП "Чистоћа" Нови Сад, 40.491.471,00 динара, за капиталне субвенције,
- ЈКП "Информатика" Нови Сад, 3.602.807,00 динара, за капиталне субвенције,
- ЈП "Пословни простор" Нови Сад, 7,87 динара, за капиталне издатке - машине и опрему,
- Установе културе, 1.093.600,00 динара, за текуће трошкове,
- Градску управу за опште послове, 1.200.000,00 динара, за услуге по уговору и
- Месне заједнице, 21.508.050,00 динара (7.278.050,00 динара за капитална улагања и 14.230.000,00 динара за текућа улагања).

Извор финансирања 08: Донације од невладиних организација и појединаца, планиране су у износу од

15.500.000,00 динара, у ком су и остварене, а односе се на уговорену донацију по Допунском споразуму о сарадњи између Града Новог Сада и НИС-а а.д. за 2011. годину у износу од 15.000.000,00 динара и Уговору о донаторству између Јавног предузећа ПТТ саобраћаја "Србија", Београд и Града Новог Сада у износу од 500.000,00 динара.

У току 2011. године од ових средстава није утрошено 1.084.487,80 динара и то за изградњу кошаркашког терена у насељу Детелинара у Новом Саду, планирану у годишњем програму ЈП "Завод за изградњу Града" Нови Сад.

Извор финансирања 15: Неутрошена средства донација из ранијих година

Од укупно неутрошених средстава донација из ранијих година у износу од 49.398.136,39 динара, у 2011. години утрошено је 14.305.011,49 динара, тако да укупно неутрошена средства по овом основу, на крају 2011. године, износе 35.093.124,90 динара, а односе се на:

- Градску управу за комуналне послове у износу од 30.000.000,00 динара,
- ЈП "Завод за изградњу Града" у износу од 1.000.000,00 динара,
- Градску управу за социјалну и дечију заштиту у износу од 19.671,59 динара,
- Месне заједнице у износу од 4.015.714,95 динара,
- Службу извршних органа у износу 40.500,00 динара и
- Службу за заједничке послове у износу од 17.238,36 динара.

7.1.2 Донације и трансфери индиректним корисницима буџета Града Новог Сада

Према извештајима надлежних директних корисника, и индиректни корисници буџета Града остварили су донације на подрачунима за сопствене приходе у укупном износу од 341.030.352,83 динара.

7.1.2.1 Јавно предузеће "Завод за изградњу Града" у Новом Саду

Јавно предузеће "Завод за изградњу Града" у Новом Саду - индиректни корисник у надлежности Градске управе за комуналне послове, остварило је приход од Фонда за капитална улагања Аутономне Покрајине Војводине у укупном износу од 256.189.696,26 динара, за финансирање инвестиција из Програма уређивања грађевинског земљишта за 2011. годину. Наведена средства су и утрошена у 2011. години, и то за:

- изградњу канализационе мреже у Ковиљу у износу од 158.735.074,26 динара и

- изградњу рефлекторног осветљења стадиона "Карађорђе" у износу од 97.454.622,00 динара.

7.1.2.2 Предшколска установа "Радосно детињство" Нови Сад

Предшколска установа "Радосно детињство" Нови Сад, према извештају Градске управе за образовање, остварила је током 2011. године средства из републичког буџета у износу од 68.617.531,00 динара, што је и утрошено у току 2011. године, док је од организација и појединаца остварено 695.000,00 динара, а појединачно од:

1.	ЈКП "Чистоћа" Нови Сад	15.000,00
2.	ДДОР "Нови Сад"	150.000,00
3.	ЈП "Воде Војводине"	100.000,00
4.	ЈКП "Паркинг сервис" Нови Сад	200.000,00
5.	Греентекс ДОО	5.000,00
6.	ЈКП "Лисје" Нови Сад	10.000,00
7.	Агрожив АД	15.000,00
8.	"Ерсте банк" АД	200.000,00
Укупно:		695.000,00

Од дозначених средства од организација и појединаца у 2011. години утрошено је 462.926,92 динара (за набавку алата, дидактичког материјала и опреме за спорт за вртиће, за пореске обавезе и трошкове платног промета) па неутрошена средства износе укупно 232.073,08 динара.

7.1.2.3 Месне заједнице

Месне заједнице, као индиректни корисници у надлежности Градске управе за опште послове Града Новог Сада, према достављеном извештају ове управе, у току 2011. године оствариле су донације од организација и појединаца, за прославе дана месних заједница, у укупном износу од 345.559,50 динара, а појединачно по месним заједницама, у динарима:

1.	"Видовданско насеље"	160.500,00
2.	"Подбара"	39.900,00
3.	"Клиса"	145.100,00
4.	"Слана Бара"	59,50

Расходи у 2011. години, на терет средстава од донација, износе 413.056,94 динара, јер су делом финансирани и из средстава донација преосталих из 2010. године.

Установе културе

Установе културе - индиректни корисници Градске управе за културу Града Новог Сада, према извештају ове управе, остварили су средства по основу донација у износу од 3.728.657,02 динара, која су и утрошена у току 2011. године, и то:

РБ	Индиректни корисник	Донације пренете из 2010.	Извор финансирања	Број уговора (2011..)	Правно лице - донатор	Износ донација у 2011.	Намена за коју су средства утрошена
1	2	3	4	5	6	7	8
1	МУЗЕЈ ГРАДА НОВОГ САДА	242.703,96	15			1.020.788,29	
1			06		СНwB, Шведска организација за набавку и монтирање монитора и компјутера	252.605,29	изложба "1+1 Живот и љубав"
2			06	01-507	Иван С. Ћирић	725.183,00	капитално одржавање објекта Илион, Сремски Карловци и за набавку недостајуће опреме у наведеном објекту.
3			08	01-278	"Фриком", Београд	33.000,00	реализација програмске делатности
4			08	01-868	ХТУП "Парк", Нови Сад	10.000,00	израда изложбених витрина
2	НОВОСАДСКО ПОЗОРИШТЕ					1.988.508,73	
1			08	96	Културни савез војвођанских Мађара	988.508,73	учешће у материјалним, нематеријалним и личним расходима, припремања премијере позоришне представе Михаила Булгакова "Мајстор и Маргарита"
2			08	116	Мађарско национално веће	800.000,00	транспорт сценских продукција и превоз публике у 2011.
3			08	МНТ-001025/ К/2011-А/119/2	Национални савет мађарске националне мањине	200.000,00	Такмичеље војвођанских мађарских драмских писаца
3	КУЛТУРНИ ЦЕНТАР					538.860,00	
1			06	714	Америчка амбасада Грант	538.860,00	JAZZ FESTIVAL
4	КИЦ МЛАДОСТ	339.580,68	15			180.500,00	
1			08	9/11	"Јабuka" доо Нови Сад	50.000,00	редовне активности КИЦ Младост
2			08	126/А	"Паркинг сервис" Нови Сад	10.000,00	редовне активности КИЦ Младост
3			08	129/06	"Слободна царинска зона Нови Сад" Нови Сад	2.500,00	редовне активности КИЦ Младост
4			08	131А/11	"Тупањац МР" ПР Футог	10.000,00	редовне активности КИЦ Младост
5			08	43/11	ЈКП "Лисје" Нови Сад	10.000,00	за Плесну групу "Мирослав Батак Мићко"
6			08	2033/11	ЈКП "Информатика" Нови Сад	10.000,00	за Плесну групу "Мирослав Батак Мићко"
7			08	130А/11	"Техномер" доо Футог	6.000,00	за Плесну групу "Мирослав Батак Мићко"
8			08	238/11	"Макитранс" Футог	7.000,00	"Купусијада 2011"
9			08	247	Научни институт за ветеринарство, Нови Сад	10.000,00	"Купусијада 2011"
10			08	244А	ЈКП "Информатика" Нови Сад	50.000,00	"Купусијада 2011"
11			08	1911/11	ЈКП "Паркинг сервис", Нови Сад	15.000,00	"Купусијада 2011"
	УКУПНО	582.284,64				3.728.657,02	

Расходи и издаци у 2011. години, на терет средстава од донација, износе 4.310.941,66 динара јер су финансиран и из средстава донација преосталих из 2010. године.

Установама културе, индиректним корисницима у надлежности Градске управе за културу у току 2011. године дозначена су средства и од других нивоа власти у укупном износу од 9.453.909,05 динара, за суфинансирање пројеката, и то од Републике Србије износ од 8.803.909,05 динара, а од Аутономне Покрајине Војводине износ од 650.000,00 динара. На крају године неутрошена средства износе 104.097,71 динара.

7.1.2.5 Туристичка организација Града Новог Сада

Туристичка организација Града Новог Сада, као индиректни корисник у надлежности Градске управе за привреду, према достављеном извештају ове управе, у току 2011. године остварила је средства од Министарства економије и регионалног развоја у износу од 2.000.000,00 динара, која је и утрошила у току 2011. године за преобликовање, преуређење и редизајнирање Туристичко информативног центра у улици Модене у Новом Саду.

7. 2. Извештај о задужењу на домаћем и страном тржишту новца и капитала и извршеним отплатама дуга

7.2.1 Извештај о задужењу емитовањем хартија од вредности

У 2011. години отпочете су активности у вези са издавањем обвезница Града Новог Сада, у складу са Одлуком о задужевању Града Новог Сада за финансирање капиталних инвестиционих расхода ("Службени лист Града Новог Сада", број 59/10).

Наиме, Скупштина Града Новог Сада донела је 2010. године Одлуку о покретању поступка задужевања Града Новог Сада за финансирање капиталних инвестиционих расхода ("Службени лист Града Новог Сада", број 39/10), која је ступила на снагу 1. октобра 2010. године, а 29. децембра 2010. године, на XXXIII седници и поменути Одлуку о задужевању Града Новог Сада за финансирање капиталних инвестиционих расхода, којом је одобрено задужевање Града Новог Сада у износу од 3.500.000.000,00 динара.

У складу са чланом 5. Одлуке о покретању поступка задужевања Града Новог Сада за финансирање капиталних инвестиционих расхода, Градоначелник Града Новог Сада донео је Решење о образовању и именовању председника и чланова Радне групе за испитивање услова задужевања Града Новог Сада на домаћем финансијском тржишту ("Службени лист Града Новог Сада", број 41/10).

На основу Одлуке Градског већа Града Новог Сада о покретању поступка јавне набавке, број II-020-4/2011-15-ГВ/2 од 28. марта 2011. године, спроведен је отворени поступак јавне набавке пружања финансијских услуга - набавке дугорочног кредита за финансирање капиталних инвестиционих расхода за развојне пројекте Града Новог

Сада. Јавно отварање приспелих понуда обављено је 4. маја 2011. године, када је сачињен и Записник о отварању понуда, број: II-020-4/2011-15-ГВ/4.

Паралелно са спровођењем отвореног поступка јавне набавке кредита, Град Нови Сад је, у складу са Одлуком о задужевању Града Новог Сада за финансирање капиталних инвестиционих расхода, спровео и поступак прибављања понуда за пружање услуга покровитеља емисије обвезница Града Новог Сада.

Јавно отварање приспелих понуда за услугу покровитеља емисије обвезница обављено је 16. маја 2011. године у присуству представника свих понуђача. Радна група за испитивање услова задужевања Града Новог Сада на домаћем финансијском тржишту сачинила је Записник о отварању понуда у поступку набавке услуга - пружања услуга покровитеља емисије муниципалних обвезница, број:II-020-4/2011-15-ГВ/5 од 16. маја 2011. године. Након извршене стручне оцене понуда, ова радна група је закључила да се, од свих понуда за пружање услуга покровитеља емисије обвезница, понуда UniCredit Bank Srbija a.d. Beograd може сматрати најповољнијом понудом.

На основу извештаја Комисије за јавну набавку, број: II-020-4/2011-15-ГВ/6 од 16. маја 2011. године и анализе услова задужевања емисијом обвезница, поменути Радна група предложила је да Градско веће Града Новог Сада донесе одлуку о обустави поступка јавне набавке кредита и утврди Предлог одлуке о условима за емисију хартија од вредности - обвезница Града Новог Сада за финансирање капиталних инвестиционих расхода и достави Скупштини Града Новог Сада, ради доношења одлуке.

Градско веће Града Новог Сада, на 146. седници од 20. маја 2011. године, донело је Одлуку, број II-020-4/2011-22-ГВ/4 о обустави отвореног поступка јавне набавке услуга - набавка дугорочног кредита за финансирање капиталних инвестиционих расхода за развојне пројекте Града Новог Сада (шифра јавне набавке: ОПНК-1/2011-ГНС).

Скупштина Града Новог Сада је на XL седници од 27. маја 2011. године донела Одлуку о условима за емисију хартија од вредности - обвезница Града Новог Сада за финансирање капиталних инвестиционих расхода ("Службени лист Града Новог Сада", број 21/11).

У складу са овом одлуком, Град Нови Сад и одабрана UniCredit Bank Srbija a.d. Beograd, закључили су следеће уговоре:

Уговор о услугама покровитеља емисије дугорочних дужничких хартија од вредности (обвезница) издаваоца Града Новог Сада, од 8. јула 2011. године,

Уговор о отварању и вођењу наменског рачуна за упис и уплату хартија од вредности издаваоца, од 21. септембра 2011. године,

Уговор о куповини дугорочних дужничких хартија од вредности (обвезница) издаваоца Града Новог Сада, од 22. септембра 2011. године.

Градско веће Града Новог Сада, на 160 седници од 22. септембра 2011. године, донело је Одлуку о издавању I емисије обвезница Града Новог Сада, број II-020-4/2011-36-ГВ/1.

Град Нови Сад, као издавалац обвезница, 30. септембра 2011. године поднео је Комисији за хартије од вредности Републике Србије Захтев за одобрење примарне понуде хартија од вредности унапред познатим купцима, у складу са чл. 54. и 55. Закона о тржишту хартија од вредности и других финансијских инструмената ("Службени гласник РС", број 47/06) и чланом 37а Правилника о изменама и допунама Правилника о садржини и форми проспекта и других докумената који се подносе ради издавања хартија од вредности ("Службени гласник РС", број 27/11).

На основу Решења о давању одобрења примарне понуде хартија од вредности унапред познатим купцима, број 4/0-08-3744/4-11 од 7. октобра 2011. године и Решења о одобрењу издавања хартија од вредности унапред познатим купцима број 4/0-08-3744/8-11 од 11. октобра 2011. године, која је донела Комисија за хартије од вредности Републике Србије, Град Нови Сад је 13. октобра 2011. године издао I емисију дугорочних дужничких

хартија од вредности (обвезница) у вредности од EUR 15,0 милиона, односно 15.000 комада дугорочних обвезница номиналне вредности од EUR 1.000,00.

Упис и уплата дугорочних дужничких хартија од вредности (обвезница) извршени су у складу са Одлуком о издавању I емисије обвезница и Уговором о куповини дугорочних дужничких хартија од вредности (обвезница) издаваоца Града Новог Сада. Купац - професионални инвеститор UniCredit Bank Srbija a.d. Beograd, купио је све обвезнице I емисије у укупној номиналној вредности од EUR 15,0 милиона, односно 15.000 комада дугорочних обвезница по цени од EUR 1.000,00 по комаду, за које је уплаћен износ од 1.507.797.000,00 динара на прописани уплатни рачун Примања од емитовања домаћих хартија од вредности изузев акција, у корист нивоа градова, што представља динарску противвредност, по званичном средњем курсу Народне банке Србије на дан 13. октобар 2011. године, за EUR 15,0 милиона.

ЕМИСИЈА ОБВЕЗНИЦА ГРАДА НОВОГ САДА

КУПАЦ- ПРОФЕСИОНАЛНИ ИНВЕСТИТОР "UNICREDIT BANK" SRBIJA AD BEOGRAD

Уговор о куповини дугорочних дужничких хартија од вредности (обвезница)

издаваоца Града Новог Сада, број: II-020-4/2011-36-ГВ/3 од 22. септембра 2011. год.

Одлука о издавању I емисије обвезница број II-020-4/2011-36-ГВ/1 од 22.09. 2011. год.

Обвезнице се издају по емисионој цени од 1.000,00 EUR-а

Укупна вредност: **EUR 15.000.000,00**

Укупно емитовано: 15.000 комада обвезница

Номинална вредност једне обвезнице: EUR 1.000,00

Опис емисије: 1. ЕМИСИЈА СЕРИЈЕ А

ISIN број: RSSGNSD69309

CFI код: DBFUAR

Опис CFI: Дужничке хартије, обвезнице, фиксна стопа, неосигуран/негарантован, амортизациони план, регистрован

Рок доспећа: 12 година укључујући 2 године грејс период у којем се плаћа само камата; Номинална камата на годишњем нивоу: **6,20% фиксно**

Датум издавања обвезница: **13. октобар 2011. године уплаћено 15.000.000,00 EUR-а, односно 1.507.797.000,00 динара (15.000 ком. x 1.000,00 x 100,5198)**

ПЛАН ОТПЛАТЕ ОБВЕЗНИЦА

Број купона	Датум доспећа купона	Стање главнице	Ануитет (5+6)	Камата	Главница	Завршно стање (3-6)	Кумулативна отплата главнице	8	Кумулативна отплата камате	9	Укупно уплаћено	Годишња камата
1	2	3	4	5	6	7	8	9	10			
1	13.04.2012.	15.000.000,00	465.000,00	465.000,00	0,00	15.000.000,00	0,00	465.000,00	465.000,00	0,00	465.000,00	930.000,00
2	15.10.2012.	15.000.000,00	465.000,00	465.000,00	0,00	15.000.000,00	0,00	930.000,00	930.000,00	0,00	930.000,00	930.000,00
3	15.04.2013.	15.000.000,00	465.000,00	465.000,00	0,00	15.000.000,00	0,00	1.395.000,00	1.395.000,00	0,00	1.395.000,00	930.000,00
4	14.10.2013.	15.000.000,00	465.000,00	465.000,00	0,00	15.000.000,00	0,00	1.860.000,00	1.860.000,00	0,00	1.860.000,00	930.000,00
5	14.04.2014.	15.000.000,00	1.215.000,00	465.000,00	750.000,00	14.250.000,00	750.000,00	2.325.000,00	3.075.000,00	0,00	3.075.000,00	906.750,00
6	13.10.2014.	14.250.000,00	1.191.750,00	441.750,00	750.000,00	13.500.000,00	1.500.000,00	2.766.750,00	4.266.750,00	0,00	4.266.750,00	906.750,00
7	13.04.2015.	13.500.000,00	1.168.500,00	418.500,00	750.000,00	12.750.000,00	2.250.000,00	3.185.250,00	5.435.250,00	0,00	5.435.250,00	813.750,00
8	13.10.2015.	12.750.000,00	1.145.250,00	395.250,00	750.000,00	12.000.000,00	3.000.000,00	3.580.500,00	6.580.500,00	0,00	6.580.500,00	813.750,00
9	13.04.2016.	12.000.000,00	1.122.000,00	372.000,00	750.000,00	11.250.000,00	3.750.000,00	3.952.500,00	7.702.500,00	0,00	7.702.500,00	720.750,00
10	13.10.2016.	11.250.000,00	1.098.750,00	348.750,00	750.000,00	10.500.000,00	4.500.000,00	4.301.250,00	8.801.250,00	0,00	8.801.250,00	720.750,00
11	13.04.2017.	10.500.000,00	1.075.500,00	325.500,00	750.000,00	9.750.000,00	5.250.000,00	4.626.750,00	9.876.750,00	0,00	9.876.750,00	627.750,00
12	13.10.2017.	9.750.000,00	1.052.250,00	302.250,00	750.000,00	9.000.000,00	6.000.000,00	4.929.000,00	10.929.000,00	0,00	10.929.000,00	627.750,00
13	13.04.2018.	9.000.000,00	1.029.000,00	279.000,00	750.000,00	8.250.000,00	6.750.000,00	5.208.000,00	11.958.000,00	0,00	11.958.000,00	534.750,00
14	15.10.2018.	8.250.000,00	1.005.750,00	255.750,00	750.000,00	7.500.000,00	7.500.000,00	5.463.750,00	12.963.750,00	0,00	12.963.750,00	534.750,00
15	15.04.2019.	7.500.000,00	982.500,00	232.500,00	750.000,00	6.750.000,00	8.250.000,00	5.696.250,00	13.946.250,00	0,00	13.946.250,00	441.750,00
16	14.10.2019.	6.750.000,00	959.250,00	209.250,00	750.000,00	6.000.000,00	9.000.000,00	5.905.500,00	14.905.500,00	0,00	14.905.500,00	441.750,00
17	13.04.2020.	6.000.000,00	936.000,00	186.000,00	750.000,00	5.250.000,00	9.750.000,00	6.091.500,00	15.841.500,00	0,00	15.841.500,00	348.750,00
18	13.10.2020.	5.250.000,00	912.750,00	162.750,00	750.000,00	4.500.000,00	10.500.000,00	6.254.250,00	16.754.250,00	0,00	16.754.250,00	348.750,00
19	13.04.2021.	4.500.000,00	889.500,00	139.500,00	750.000,00	3.750.000,00	11.250.000,00	6.393.750,00	17.643.750,00	0,00	17.643.750,00	255.750,00
20	13.10.2021.	3.750.000,00	866.250,00	116.250,00	750.000,00	3.000.000,00	12.000.000,00	6.510.000,00	18.510.000,00	0,00	18.510.000,00	255.750,00
21	13.04.2022.	3.000.000,00	843.000,00	93.000,00	750.000,00	2.250.000,00	12.750.000,00	6.603.000,00	19.353.000,00	0,00	19.353.000,00	162.750,00
22	13.10.2022.	2.250.000,00	819.750,00	69.750,00	750.000,00	1.500.000,00	13.500.000,00	6.672.750,00	20.172.750,00	0,00	20.172.750,00	162.750,00
23	13.04.2023.	1.500.000,00	796.500,00	46.500,00	750.000,00	750.000,00	14.250.000,00	6.719.250,00	20.969.250,00	0,00	20.969.250,00	69.750,00
24	13.10.2023.	750.000,00	773.250,00	23.250,00	750.000,00	0,00	15.000.000,00	6.742.500,00	21.742.500,00	0,00	21.742.500,00	69.750,00
											6.742.500,00	6.742.500,00

Према званичном средњем курсу Народне банке Србије, на дан 13.октобар 2011. године, 1 EUR вреди 100, 5198 динара

Од остварених примања од домаћих задуживања у износу од 1.507.797.000,00 динара, у 2011. години пренета су средства из буџета Града Новог Сада у износу од 607.228.000,00 динара, за финансирање изградње другог дела Булевара Европе од Руменачког пута до ауто-пута Е-75. Разлика до оствареног износа примања од домаћих задуживања у 2011. години у износу од 900.569.000,00 динара планирана је за потрошњу у 2012. години Одлуком о буџету Града Новог Сада за 2012. годину ("Службени лист Града Новог Сада", број 50/11).

7.2.2 Извештај о коришћењу зајма од Европске инвестиционе банке

Што се тиче зајма од Европске инвестиционе банке (ЕИБ) у износу од EUR 15,0 милиона, намењеног за пројекат градског водовода, а по Споразуму о пројектној компоненти између Европске инвестиционе банке, Републике Србије и Града Новог Сада, који је Скупштина Града Новог Сада прихватила још 2004. године, у складу са Законом о задужењу Србије и Црне Горе код Европске инвестиционе банке (Пројекат градског водовода - Србија), који је објављен у "Службеном листу Србије и Црне Горе", број 31/04, Град га није користио, иако је крајњи рок за повлачење овог зајма био 31. децембар 2008. године.

Због тога је Скупштина Града Новог Сада, Закључком број 352-2512/2009-1 од 30. октобра 2009. године, прихватила измене Споразума о пројектној компоненти између Европске инвестиционе банке, Републике Србије и Града Новог Сада за реализацију Пројекта градског водовода, у складу са предлогом Министарства финансија Републике Србије, а по захтеву Града Новог Сада и истовремено је овластила Градоначелника Града Новог Сада да, након прихватања текста измена од стране Владе Републике Србије, у име Града, потпише измене поменутог Споразума, којима би, између осталог, био продужен претходно уговорени рок.

Анексом бр. 1 Уговора о финансирању (Пројекат градског водовода - Србија) између Србије и Црне Горе и Европске инвестиционе банке ("Службени лист СЦГ - међународни уговори", број 17/04) заведеним под бројем II-020-2/2011-719-Г од 1. јуна 2011. године и изменом поменутог Споразума, продужен је рок за повлачење кредита, односно зајма до 31. децембра 2012. године.

Дописом број III-352-1/11-3590 од 15. децембра 2011. године, Градска управа за комуналне послове доставила је Градској управи за финансије динамику повлачења средстава зајма, којом је предвиђено повлачење средстава зајма у периоду од 20. маја 2012. године до 20. новембра 2012. године.

8. Извештај о коришћењу средстава резерве

Одлуком о буџету Града Новог Сада за 2011. годину у оквиру раздела 09, глава 09.01 – ГРАДСКА УПРАВА ЗА ФИНАНСИЈЕ, функција 160 – Опште јавне услуге које нису класификоване на другом месту, на позицији буџета 269, планирана су, у складу са Законом о буџетском систему, средства резерве (економска класификација 499), која су у Финансијском плану прихода и примања и расхода и издатака Градске управе за финансије за 2011. годину распоређена на позицији

269.01 и даље подељена на сталну резерву и текућу резерву.

8.1 Извештај о коришћењу сталне буџетске резерве

У буџету Града Новог Сада за 2011. годину планирана су средства сталне буџетске резерве, у висини и за намене у складу са чланом 70. Закона о буџетском систему и то Одлуком о буџету Града Новог Сада за 2011. годину ("Службени лист Града Новог Сада", бр. 59/10 и 23/11) у износу од 69.000.000,00 динара, а Одлуком о изменама и допунама Одлуке о буџету Града Новог Сада за 2011. годину ("Службени лист Града Новог Сада", број 38/11) у износу од 31.000.000,00 динара.

Средства сталне буџетске резерве нису коришћена у 2011. години.

8.2 Извештај о коришћењу текуће буџетске резерве

У складу са Законом, у Одлуци о буџету Града Новог Сада за 2011. годину, у оквиру средстава резерве, планирана су и средства текуће буџетске резерве, која се користе за непланиране сврхе за које нису утврђене апропријације или за сврхе за које се у току године покаже да одобрене апропријације нису довољне.

Како је чланом 5. Одлуке о буџету Града Новог Сада за 2011. годину одређено, решењем Градоначелника Града Новог Сада средства текуће буџетске резерве распоређују се директним корисницима буџетских средстава и одобрена средства по овом основу представљају повећање апропријације, односно планираног износа расхода директног корисника за намене за које се врши распоређивање недостајућих средстава, а за овај износ умањује се планирани износ текуће буџетске резерве.

Одлуком о буџету Града Новог Сада за 2011. годину ("Службени лист Града Новог Сада", број 59/10) текућа буџетска резерва планирана је у износу од 199.784.146,10 динара, од кога је, до доношења ребаланса буџета, односно Одлуке о изменама и допунама Одлуке о буџету Града Новог Сада за 2011. годину ("Службени лист Града Новог Сада", број 23/11) искоришћено укупно 5.086.704,56 динара.

Поменутом Одлуком о изменама и допунама Одлуке о буџету Града Новог Сада за 2011. годину, коју је Скупштина Града Новог Сада донела 24. јуна 2011. године, текућа буџетска резерва планирана је у износу од 194.697.441,54 динара, а до 29. октобра 2011. године, односно до ступања на снагу друге измене Одлуке о буџету, објављене у Службеном листу Града Новог Сада, број 38/11, из средстава текуће буџетске резерве искоришћено је још 62.325.928,50 динара.

Одлуком о изменама и допунама Одлуке о буџету Града Новог Сада за 2011. годину, коју је Скупштина Града Новог Сада донела 28. октобра 2011. године, текућа буџетска резерва планирана је у износу од 120.488.867,90 динара, а до краја године искоришћено је још 26.609.901,88 динара.

Посматрано од почетка године, донетим решењима о употреби средстава текуће буџетске резерве, закључно са 31. децембром 2011. године, обезбеђена су, дакле, недостајућа, односно непланирана средства за поједине апропријације у укупном износу од 94.022.534,94 динара, која су распоређена по позицијама буџета за следеће намене:

Ред. бр.	Намена	Износ у динарима	У корист	
			Поз. буџ.	Екон. клас.
1.	Градској управи за комуналне послове - на име обезбеђивања средстава за измирење обавеза по пресудама Општинског и Апелационог суда у Новом Саду по Решењу број 401-4/2011-II од 17.03.2011. ("Службени лист Града Новог Сада", број 11/11)	397.099,65	088	483
2.	Скупштини Града Новог Сада - на име обезбеђивања средстава за измирење обавеза по пресудама Основног суда у Новом Саду по Решењу број 401-5/2011-II од 24.03.2011. ("Службени лист Града Новог Сада", број 14/11)	228.946,67	015	483
3.	Градској управи за урбанизам и стамбене послове - на име измирења обавеза по Решењу Основног суда у Новом Саду по Решењу број 401-6/2011-II од 05.04.2011. ("Службени лист Града Новог Сада", број 14/11)	105.022,16	161	483
4.	Градској управи за социјалну и дечију заштиту - на име обезбеђивања средстава за накнаде трошкова за вантелесну оплодњу по Решењу број 401-7/2011-II од 21.04.2011. ("Службени лист Града Новог Сада", број 18/11)	2.100.000,00	394	472
5.	Скупштини Града Новог Сада - на име измирења обавеза по пресудама Основног суда у Новом Саду по Решењу број 401-8/2011-II од 04.05.2011. ("Службени лист Града Новог Сада", број 18/11)	308.821,44	015	483
6.	Служби за заједничке послове - на име измирења обавеза по решењима Трговинског суда у Новом Саду по Решењу број 401-10/2011-II од 09.05.2011. ("Службени лист Града Новог Сада", број 18/11)	310.103,27	460	483
7.	Градској управи за комуналне послове - на име измирења обавеза по пресудама Основног и Апелационог суда у Новом Саду по Решењу број 401-11/2011-II од 11.05.2011. ("Службени лист Града Новог Сада", број 18/11)	480.845,49	088	483
8.	Градској управи за урбанизам и стамбене послове - на име измирења обавеза по Решењу о извршењу Основног суда у Новом Саду по Решењу број 401-15/2011-II од 24.05.2011. ("Службени лист Града Новог Сада", број 21/11)	233.225,22	161	483
9.	Градској управи за комуналне послове - на име обезбеђивања недостајућих средстава за измирење обавеза по пресудама Општинског и Апелационог суда у Новом Саду по Решењу број 401-16/2011-II од 10.06.2011. ("Службени лист Града Новог Сада", број 22/11)	922.640,66	088	483
10.	Градској управи за културу - на име обезбеђивања недостајућих средстава за реализацију програма "Арт маратон" по Решењу број 401-17/2011-II од 15.07.2011. ("Службени лист Града Новог Сада", број 27/11)	2.000.000,00 3.000.000,00	338 339	423 424
11.	Градској управи за опште послове - на име обезбеђивања недовољно планираних средстава за исплату јубиларне награде за запослене који то право стичу у 2011. години по Решењу број 401-18/2011-II од 15.07.2011. («Службени лист Града Новог Сада», број 27/11)	1.000.000,00	417	416
12.	Градској управи за спорт и омладину - на име финансирања талентованих младих који постижу натпросечан успех у студирању на Универзитету у Новом Саду по Решењу број 401-20/2011-II од 1.09.2011. («Службени лист Града Новог Сада», број 30/11)	1.125.928,50	366	481

Ред. бр.	Намена	Износ у динарима	У корист	
			Поз. буџ.	Екон. клас.
13.	Градској управи за комуналне послове - на име обезбеђења непланираних средстава за решавање имовинско-правних односа на пројекту Булевар Европе – од Руменачког пута до ауто-пута Е-75 по Решењу број 401-23/2011-II од 19.09.2011. («Службени лист Града Новог Сада», број 31/11)	30.000.000,00	110	541
14.	Градској управи за спорт и омладину – на име капиталних субвенција Јавном предузећу Спортски и пословни центар "Војводина" Нови Сад, за финансирање радова у објекту Центра, ради обезбеђивања услова за одржавање Европског првенства у рукомету – ЕНФ EURO 2012 по Решењу број 401-24/2011-II од 22.09.2011. ("Службени лист Града Новог Сада", број 33 /11)	25.000.000,00	365	451
15.	Градској управи за привреду – за реализацију програма "Цертификација општина са повољним пословним окружењем" по Решењу број 401-22/2011-II од 29.09.2011. ("Службени лист Града Новог Сада", број 33 /11)	200.000,00	224	423
16.*	Градској управи за опште послове – ради обезбеђивања учешћа Града у финансирању зарада особа са инвалидитетом за све директне кориснике по Решењу број 401-26/2011-II од 29.11.2011. ("Службени лист Града Новог Сада", број 47 /11)	14.694.344,00	421_1	482
17.	Градској управи за културу - на име обезбеђивања недовољно планираних средстава за дотације верским заједницама по Решењу број 401-28/2011-II од 30.11.2011. ("Службени лист Града Новог Сада", број 46 /11)	2.000.000,00	329	481
18.	Градској управи за културу - на име обезбеђивања недостајућих средстава за измирење обавеза по судским пресудама и решењима. по Решењу број 401-27/2011-II од 5.12.2011. ("Службени лист Града Новог Сада", број 47/11)	2.506.637,46	348	483
19.	Градској управи за социјалну и дечију заштиту - на име обезбеђивања недовољно планираних средстава за програм Црвеног Крста Новог Сада – Градске организације по Решењу број 401-29/2011-II од 7.12.2011. ("Службени лист Града Новог Сада", број 48 /11)	4.700.000,00	399	481
20.	Градској управи за комуналне послове - на име потраживања по основу принудних наплата средстава са рачуна буџета Града Новог Сада по Решењу број 401-30/2011-II од 29.12.2011. ("Службени лист Града Новог Сада", број 52 /11)	2.708.920,42	128	483
УКУПНО		94.022.534,94		

* Решењем о употреби средстава текуће буџетске резерве број 401-26/2011-II од 29.11.2011. године неискоришћена средства на позицији 422, за економску класификацију 483 - Новчане казне и пенали по решењу судова, у износу од 14.694.344,00 динара, пренета су у текућу буџетску резерву, у складу са чланом 61. став 12. Закона о буџетском систему.

Преусмеравањем наведених средстава у текућу буџетску резерву, није премашен максимално могући износ средстава текуће буџетске резерве, утврђен на годишњем нивоу у складу са чланом 69. Закона о буџетском систему, с обзиром да је са укупним износом преусмеравања план текуће буџетске резерве износио 130.676.574,44 динара, што је у Законом дозвољеним оквирима за ову буџетску резерву.

Истим решењем преусмерени износ у текућу буџетску резерву распоређен је на нову позицију буџета 421_1, за економску класификацију 482 - Порези, обавезне таксе и казне.

9. ИЗВЕШТАЈ О ГАРАНЦИЈАМА ДАТИМ У ТОКУ 2011. ГОДИНЕ

Чланом 34. став 3. Закона о јавном дугу ("Службени гласник РС", бр. 61/05, 107/09 и 78/11) утврђено је да локалне власти не могу давати гаранције.

Сходно томе, Град Нови Сад није издавао гаранције у току 2011. године.

10. ИЗВЕШТАЈ ЕКСТЕРНЕ РЕВИЗИЈЕ О ФИНАНСИЈСКИМ ИЗВЕШТАЈИМА ЗА 2011. ГОДИНУ



KPMG d.o.o. Beograd
Kraljice Natalije 11
11000 Belgrade
Serbia

Telephone: +381 11 20 50 500
Fax: +381 11 20 50 550
E-mail: info@kpmg.rs
Internet: www.kpmg.rs

Agencija za privredne registre
BD 7113
Matični broj 17148656
Račun 265-1100310000190-61
Raiffeisen banka a.d. Beograd
PIB 100058593

Извештај независног ревизора

СКУПШТИНИ ГРАДА НОВОГ САДА

Извршили смо ревизију приложених финансијских извештаја буџета града Новог Сада (у даљем тексту „град Нови Сад“), који се састоје од консолидованог биланса стања на дан 31. децембар 2011. године, биланса прихода и расхода, извештаја о капиталним издацима и примањима, извештаја о новчаним токовима и консолидованог извештаја о извршењу буџета за годину која се завршава на тај дан, као и извештаја о објашњењу одступања између одобрених средстава и извршења, извештаја о примљеним донацијама и задужењу на домаћем и страном тржишту новца и капитала и извршеним отплатама дуга, извештаја о коришћењу средстава из текуће и сталне буџетске резерве и извештаја о гаранцијама датим у току 2011. године. Градска управа је саставила консолидовани биланс прихода и расхода, извештај о капиталним издацима и примањима, консолидовани извештај о новчаним токовима и консолидовани извештај о извршењу буџета у складу са готовинском основом, као што је обелодањено у Напомени 1 Извештаја о извршењу Одлуке о буџету града Новог Сада за 2011. годину.

Одговорност руководства за финансијске извештаје

Руководство Градске управе је одговорно за састављање и истинито и објективно приказивање финансијских извештаја у складу са прописима Републике Србије о буџетском систему и буџетском рачуноводству и за успостављање таквих интерних контрола за које се сматра да су релевантне за припрему финансијских извештаја, који не садрже материјално значајне грешке, настале било због проневере или због грешака у раду.

Одговорност ревизора

Наша одговорност је да на основу извршене ревизије изразимо мишљење о приложеним финансијским извештајима. Ревизију смо извршили у складу са прописима Републике Србије о буџетском систему и буџетском рачуноводству и Међународним стандардима ревизије. Ови стандарди захтевају да се придржавамо етичких захтева и да ревизију планирамо и обавимо на начин који нам омогућује да стекнемо разумни ниво уверавања да финансијски извештаји не садрже материјално значајне грешке.

Ревизија обухвата обављање процедура у циљу прикупљања ревизорских доказа о износива и обелодањивањима у финансијским извештајима. Избор процедура зависи од наше процене, укључујући и процену ризика од материјално значајних грешака у финансијским извештајима, насталих било због проневере или због грешака у раду. У процени ризика узимамо у обзир интерне контроле, које су релевантне за састављање и истинито и објективно приказивање финансијских извештаја, са циљем креирања одговарајућих ревизорских процедура, али не и за сврхе изражавања мишљења о ефикасности примењених интерних контрола.



Такође, ревизија обухвата и оцену адекватности примењених рачуноводствених политика и оправданости значајних процењивања, које је руководство Градске управе извршило, као и оцену опште презентације финансијских извештаја.

Сматрамо да су ревизорски докази које смо прибавили довољни и одговарајући и пружају основ за изражавање нашег мишљења са резервом.

Основ за мишљење са резервом

Град Нови Сад није пописао, вредновао и унео у рачуноводствене евиденције целокупну нефинансијску и финансијску имовину у складу са важећим Законом о Јавној својини, који је усвојен 26. септембра 2011. Нисмо били у могућности да алтернативним ревизорским процедурама утврдимо износ за који је вредност нефинансијске и финансијске имовине и капитала потцењен у билансу стања.

Исказана нефинансијска имовина у сталним средствима није усаглашена са изворима средстава у износу од РСД 835.491 хиљада. Ово питање је било основа за изражавање мишљења са резервом и на финансијске извештаје за 2010. годину претходног ревизора када је износ неусаглашености износио РСД 847.430 хиљада.

Град Нови Сад је исказао у оквиру Нефинансијске имовине у припреми износ од РСД 5.117.080 хиљада који се односи на имовину која је дужи број година у припреми. Нисмо били у могућности да утврдимо вредност нефинансијске имовине у припреми која је стављена у употребу као ни аликвотни износ амортизације. Ово питање је било основа за изражавање мишљења са резервом и на финансијске извештаје за 2010. годину претходног ревизора када је износ средстава у припреми износио РСД 10.435.944 хиљада.

Град Нови Сад је исказао у оквиру ванбилансне активе и пасиве износ од РСД 3.209.255 хиљада динара, од чега се износ од РСД 3.194.936 хиљада односи на потраживања Завода за изградњу града по основу накнаде за уређење, закупа и отуђења грађевинског земљишта. Обзиром да су у питању потраживања из редовне делатности у надлежности Града Новог Сада, иста је потребно исказати у оквиру биланса стања у износу реалном за наплату. Ревизорским процедурама утврдили смо износ од РСД 1.100.112 хиљада за који је потребно извршити умањење вредности потраживања услед ненаплативости.

Град Нови Сад није евидентирао у рачуноводственој евиденцији улагања у реконструкцију пословног простора у износу од ЕУР 6.000 хиљада које је купац ХТУП "Парк" а.д. Нови Сад био у обавези да изврши у року од годину дана од дана примопредаје, односно до 07. септембра 2007., као ни и евентуално потраживање од купца по основу евентуалних неизвршених улагања, као ни закупнине након истека периода од пет година од дана преузимања пословног простора. Ово питање је било основа за изражавање мишљења са резервом и на финансијске извештаје за 2010. годину претходног ревизора.

Мишљење са резервом

По нашем мишљењу, због значаја ефеката која имају питања наведена у пасусу Основ за мишљење са резервом, не изражавамо мишљење на консолидовани биланс стања, док финансијски извештаји истинито и објективно, по свим материјално значајним питањима, приказују приходе и расходе и издатке и примања за годину која се завршава на дан 31. децембар 2011. и састављени су у складу са прописима Републике Србије о буџетском систему и буџетском рачуноводству.



Скретање пажње

Консолидовани биланс прихода и расхода, извештај о капиталним издацима и примањима, консолидовани извештај о новчаним токовима и консолидовани извештај о извршењу буџета су састављени на бази готовинске основе.

Остало

Финансијски извештаји буџета града Новог Сада на дан и за годину која се завршава 31. децембра 2010. године били су предмет ревизије другог ревизора који је изразио мишљење са резервом на ове финансијске извештаје на дан 28. децембар 2011. године услед питања наведених у 20 тачака.

Београд, 11. септембар 2012. године



КРМГ д.о.о. Београд

Ivana Manigodits
Ивана Манигодић
Овлашћени ревизор