

На основу члана 32. тачка 2, а сходно члану 66. ст. 1. и 3. Закона о локалној самоуправи ("Службени гласник РС", број 129/07) и члана 24. тачка 2. Статута Града Новог Сада - пречишћен текст ("Службени лист Града Новог Сада", број 43/08), Скупштина Града Новог Сада на XXVIII седници 13. јуна 2014. године, доноси

О Д Л У К У **О ЗАВРШНОМ РАЧУНУ БУЏЕТА ГРАДА НОВОГ САДА** **ЗА 2013. ГОДИНУ**

I. ОПШТИ ДЕО

Члан 1.

У завршном рачуну буџета Града Новог Сада за 2013. годину (у даљем тексту: завршни рачун), укупни текући приходи и примања, са пренетим неутрошеним средствима из ранијих година, утврђени су у износу од 21.958.215.730,05 динара, који је остварен из следећих извора финансирања:

- прихода из буџета у износу од 15.161.821.953,85 динара,
- социјалних доприноса у износу од 10.937.470,11 динара,
- сопствених прихода буџетских корисника (у даљем тексту: сопствени приходи), односно прихода које су установе основане од стране Града Новог Сада, које су изузете од примене законске одредбе о престанку важења одредби закона и других прописа којима се уређује коришћење и расподела сопствених прихода (у даљем тексту: корисници са сопственим приходима) оствариле својим активностима, односно продајом робе и вршењем услуга, у складу са законом, као индиректни корисници буџетских средстава (у даљем тексту: индиректни корисници), у износу од 424.442.445,86 динара,
- донација од иностраних земаља у износу од 3.254.212,79 динара,
- донација од међународних организација у износу од 15.625.213,05 динара,
- трансфера од других нивоа власти у износу од 120.360.665,35 динара,
- добровољних трансфера од физичких и правних лица у износу од 18.274.175,50 динара,
- примања од продаје нефинансијске имовине у износу од 316.442.216,13 динара,
- примања од иностраних задуживања у износу од 681.668.642,84 динара,
- примања од отплате датих кредита и продаје финансијске имовине у износу од 9.704.223,35 динара,
- нераспоређеног вишка прихода из ранијих година у износу од 5.179.573.199,52 динара,
- неутрошених средстава од приватизације из ранијих година у износу од 12.271.096,73 динара, и
- неутрошених средстава донација из ранијих година у износу од 3.840.214,97 динара.

Члан 2.

Део средстава из члана 1. ове одлуке, у износу од 21.392.997.623,98 динара, чине средства из буџета Града Новог Сада, која се састоје из:

- пренетих неутрошених средстава из ранијих година у износу од 5.143.708.771,02 динара, и
- прихода и примања које је буџет Града Новог Сада (у даљем тексту: буџет) остварио у 2013. години у износу од 16.249.288.852,96 динара.

Средства из става 1. алинеја два овог члана чине:

- текући приходи у износу од 15.243.122.524,55 динара,
- примања од продаје нефинансијске имовине у износу од 314.793.462,22 динара, и
- примања од иностраних задуживања и примања од отплате датих кредита и продаје финансијске имовине у износу од 691.372.866,19 динара.

Члан 3.

Део средстава из члана 1. ове одлуке, у износу од 565.218.106,07 динара, чине сопствени приходи, са средствима која су корисници са сопственим приходима остварили из других извора финансирања на подручју сопствених средстава (у даљем тексту: додатни приходи), а састоје се од:

- пренетих неутрошених средстава из ранијих година у износу од 51.975.740,20 динара, и
- прихода и примања, остварених у 2013. години на подручјима сопствених средстава у износу од 513.242.365,87 динара.

Средства из става 1. алинеја два овог члана чине:

- текући приходи у износу од 511.593.611,96 динара, и
- примања од продаје нефинансијске имовине у износу од 1.648.753,91 динар.

Члан 4.

У завршном рачуну укупни расходи и издаци утврђени су у износу од 15.977.129.817,29 динара, а извршени су коришћењем:

- распоређених средстава из ранијих година у износу од 1.991.220.205,17 динара, и
- прихода и примања буџета остварених у 2013. години у износу од 13.985.909.612,12 динара.

Члан 5.

Расходи и издаци на терет средстава из буџета утврђени су у укупном износу од 15.425.051.982,31 динар.

Расходи и издаци на терет додатних прихода утврђени су у укупном износу од 552.077.834,98 динара.

Члан 6

Расходи и издаци из члана 5. став 1. ове одлуке извршени су коришћењем:

- распоређених средстава из ранијих година у износу од 1.952.504.570,04 динара, и
- прихода и примања буџета остварених у 2013. години у износу од 13.472.547.412,27 динара.

Члан 7.

Расходи и издаци из члана 5. став 2. ове одлуке извршени су коришћењем:

- распоређених средстава из ранијих година у износу од 38.715.635,13 динара, и
- прихода и примања корисника са сопственим приходима, који су остварени у 2013. години у износу од 513.362.199,85 динара.

Члан 8.

Планирани капитални расходи корисника буџета за 2013. и наредне две године извршени су у 2013. години, из свих извора финансирања, како је исказано у следећем прегледу:

у динарима

Ред. број	Назив органа	Назив капиталног пројекта	План			Извршење 2013.
			2013.	2014.	2015.	
1	ГРАДСКА УПРАВА ЗА ОБРАЗОВАЊЕ	Радничка 20 Нови Сад- завршетак изградње новог дечијег вртића	115.000.000,00			42.517.169,32
		Јозе Влаховића бб, Петроварадин - надоградња вртића	70.000.000,00			56.581.232,61
		Градња новог објекта ПУ "Радосно детињство" у Ветернику	60.000.000,00			50.676.058,03
		Изградња зграда и објеката	150.000,00			2.529.668,35
		Административна опрема	50.000,00			1.504.433,37
		Опрема за образовање, науку, културу и спорт	100.000,00			298.977,96
		Опрема за производњу, моторна, непокретна и немоторна опрема возила	0,00			301.177,44
		Опрема за јавну безбедност	0,00			340.199,98
УКУПНО ГРАДСКА УПРАВА ЗА ОБРАЗОВАЊЕ			245.300.000,00	0,00	0,00	154.748.917,06
2	ГРАДСКА УПРАВА ЗА КУЛТУРУ	ЗАВОД ЗА ЗАШТИТУ СПОМЕНИКА КУЛТУРЕ - машине и опрема, теренско возило са приколицом	2.000.000,00			1.967.548,00
		ЗАВОД ЗА ЗАШТИТУ СПОМЕНИКА КУЛТУРЕ - нематеријална имовина - књиге	200.000,00			0,00
		ГРАДСКА БИБЛИОТЕКА - нематеријална имовина - књиге и некњижна грађа	5.619.800,00			5.663.551,39
		УСТАНОВА ЗА КУЛТУРУ, ИНФОРМИСАЊЕ И ОБРАЗОВАЊЕ КУЛТУРНО - ИНФОРМАТИВНИ ЦЕНТАР "МЛАДОСТ" - залихе робе за даљу продају - роба за ресторан	1.400.000,00			610.762,89
		КИЦ "КИСАЧ"- залихе робе за даљу продају	500.000,00			148.864,34
		КУЛТУРНИ ЦЕНТАР - Капитално одржавање зграда и објеката - летњи биоскоп	6.000.000,00			0,00
		КУЛТУРНИ ЦЕНТАР - Капитално одржавање зграда и објеката - уградња теретног лифта	2.500.000,00			0,00
		КУЛТУРНИ ЦЕНТАР - Капитално одржавање зграда и објеката -адаптација улаза у Културни центар	1.500.000,00			0,00

Ред. број	Назив органа	Назив капиталног пројекта	План			Извршење 2013.
			2013.	2014.	2015.	
		МУЗЕЈ ГРАДА - Машине и опрема - ИПА Пројекат - предфинансирање	2.275.500,00			1.937.250,00
		МУЗЕЈ ГРАДА - Машине и опрема - ИПА Пројекат - рефундација	2.275.500,00			0,00
		МУЗЕЈ ГРАДА - нематеријална имовина - компјутерски софтвер - предфинансирање	390.000,00			0,00
		МУЗЕЈ ГРАДА - нематеријална имовина - компјутерски софтвер - рефундација	390.000,00			340.000,00
		УСТАНОВЕ КУЛТУРЕ-машине и опрема - административна опрема, опрема за културу и остала опрема за побољшање обављања делатности установа	47.804.399,43			26.203.006,26
		ПОЗОРИШТЕ МЛАДИХ - Капитално одржавање зграда и објеката - Санација и адаптација Велике сале	3.830.000,00			3.785.169,00
		ЗАВОД ЗА ЗАШТИТУ СПОМЕНИКА КУЛТУРЕ ГРАДА НОВОГ САДА - Остале некретнине и опрема - контејнери за смештај археолошких налаза и опрема	800.000,00			145.440,00
		НОВОСАДСКО ПОЗОРИШТЕ - Капитално одржавање зграда и објеката -замена подне облоге на великој сцени	1.076.500,00			510.048,00
		МУЗЕЈ ГРАДА НОВОГ САДА - Капитално одржавање зграда и објеката - капитално одржавање објекта и пројектно планирање-израда главног архитектонског и других пројеката за санацију и адаптацију објекта у Сремским Карловцима	2.090.000,00			400.000,00
		МУЗЕЈ ГРАДА НОВОГ САДА - капитално одржавање зграда и објеката -санација крова Атријума	20.000.000,00			0,00
		ПОЗОРИШТЕ МЛАДИХ, Нови Сад - санација и адаптација велике сале-санација климатизационо вентилационих канала у згради према већ урађеном термо машинском пројекту грејања и хлађења	20.000.000,00			5.975.867,02

Ред. број	Назив органа	Назив капиталног пројекта	План			Извршење 2013.
			2013.	2014.	2015.	
		ПОЗОРИШТЕ МЛАДИХ, Нови Сад- санација и адаптација гледалишта, бине и подбинског простора велике сале према већ урађеном грађевинском пројекту		35.000.000,00		
		ПОЗОРИШТЕ МЛАДИХ, Нови Сад- санација и адаптација крова Позоришта младих према већ урађеном грађевинском пројекту			35.000.000,00	
		КИЦ КИСАЧ, Кисач - пројектно планирање - израда пројектне документације за изградњу бине и амфитеатра	2.000.000,00			0,00
		ГРАДСКА БИБЛИОТЕКА - нематеријална имовина	6.500,00			6.500,00
УКУПНО ГРАДСКА УПРАВА ЗА КУЛТУРУ			122.658.199,43	35.000.000,00	35.000.000,00	47.694.006,90
3	ТУРИСТИЧКА ОРГАНИЗАЦИЈА ГРАДА НОВОГ САДА	Административна опрема-рачунарска опрема, клима уређаји	1.332.000,00	1.000.000,00	1.200.000,00	1.143.207,08
		Нематеријална имовина-набавка софтера, компјутера и остале нематеријалне имовине	840.000,00	960.000,00	960.000,00	806.310,58
		Залихе робе за даљу продају- набавка робе у сувенирници ТОНС-а	220.000,00	300.000,00	400.000,00	0,00
УКУПНО ТУРИСТИЧКА ОРГАНИЗАЦИЈА ГРАДА НОВОГ САДА			2.392.000,00	2.260.000,00	2.560.000,00	1.949.517,66
4	СЛУЖБА ЗА ЗАЈЕДНИЧКЕ ПОСЛОВЕ	Опрема за саобраћај	40.348.000,00			5.138.760,00
		Административна опрема	45.252.026,20			18.377.113,87
		Опрема за јавну безбедност	190.000,00			0,00
		Нематеријалан имовина-набавка књига и лиценцног софтвера	36.460.000,00			61.115,39
УКУПНО СЛУЖБА ЗА ЗАЈЕДНИЧКЕ ПОСЛОВЕ			122.250.026,20	0,00	0,00	23.576.989,26
5	ДИРЕКЦИЈА ЗА РОБНЕ РЕЗЕРВЕ	Занављање робних резерви	64.777.201,17	24.000.000,00	25.500.000,00	0,00
УКУПНО ДИРЕКЦИЈА ЗА РОБНЕ РЕЗЕРВЕ			64.777.201,17	24.000.000,00	25.500.000,00	0,00
6	ГРАДСКА УПРАВА ЗА УРБАНИЗАМ И СТАМБЕНЕ ПОСЛОВЕ	Куповина зграда и објеката	51.510.415,00			0,00
		Изградња зграда и објеката	49.444.649,25			0,00
		Пројектно планирање (ИПА пројекат - предфинансирање)	4.892.140,00			4.500.000,00
		Набавка административне опреме (ИПА пројекат - предфинансирање)	83.524,00			67.800,00
		Набавка административне опреме (ИПА пројекат - рефундирање)	4.892.140,00			
		Набавка административне опреме (ИПА пројекат - рефундирање)	83.524,00			

Ред. број	Назив органа	Назив капиталног пројекта	План			Извршење 2013.
			2013.	2014.	2015.	
УКУПНО ГРАДСКА УПРАВА ЗА УРБАНИЗАМ И СТАМБЕНЕ ПОСЛОВЕ			110.906.392,25	0,00	0,00	4.567.800,00
7	ЈАВНО ПРЕДУЗЕЋЕ "ПОСЛОВНИ ПРОСТОР"	Изградња пословних објеката- простора за производно-услужно занатство (II фаза) Римски шанчеви, Сентандрејски пут бб	10.000.000,00	200.000.000,00	200.000.000,00	836.378,65
		Изградња Архива Града Новог Сада, Филипа Вишњића 2а у Новом Саду	150.397.268,00	150.000.000,00	200.000.000,00	148.991.434,03
		Изградња пословног простора у сарадњи са другим инвеститорима - Кисачка 55	5.000.000,00	5.000.000,00		0,00
		Изградња и капитално одржавање објеката од интереса локалне самоуправе	35.000.000,00	50.000.000,00	50.000.000,00	7.673.980,50
		Изградња пословно-стамбених објеката	50.000.000,00			0,00
		Куповина пословног простора	10.000.000,00	10.000.000,00	10.000.000,00	0,00
		Изградња и капитално одржавање објеката - пословних простора	142.000.000,00	50.000.000,00	50.000.000,00	113.980.536,19
		Пројектно планирање	19.000.000,00	15.000.000,00	15.000.000,00	4.957.816,01
		Административна опрема	8.000.000,00	3.000.000,00	3.000.000,00	2.994.756,65
		Нематеријална имовина	1.000.000,00	1.000.000,00	1.000.000,00	775.125,00
		Опрема за саобраћај	360.000,00			0,00
			Зграде и грађевински објекти- Развој енергетске инфраструктуре у Радној зони "Римски шанчеви" у Новом Саду	1.250.000,00		
УКУПНО ЈАВНО ПРЕДУЗЕЋЕ "ПОСЛОВНИ ПРОСТОР" НОВИ САД			432.007.268,00	484.000.000,00	529.000.000,00	281.198.027,03
8	ГРАДСКА УПРАВА ЗА ЗАШТИТУ ЖИВОТНЕ СРЕДИНЕ	ИПА ПРОЈЕКАТ "Обновљива енергија у градовима" - административна опрема	240.900,00			0,00
		ИПА ПРОЈЕКАТ "Обновљива енергија у градовима" - опрема за образовање, науку, културу и спорт	8.193.170,00	1.981.000,00		0,00
УКУПНО ГРАДСКА УПРАВА ЗА ЗАШТИТУ ЖИВОТНЕ СРЕДИНЕ			8.434.070,00	1.981.000,00	0,00	0,00
9	ГРАДСКА УПРАВА ЗА САОБРАЋАЈ И ПУТЕВЕ	Машине и опрема-опрема за јавну безбедност и административна опрема	6.097.000,00			5.852.231,04
УКУПНО ГРАДСКА УПРАВА ЗА САОБРАЋАЈ И ПУТЕВЕ			6.097.000,00	0,00	0,00	5.852.231,04
10	ГРАДСКА УПРАВА ЗА КОМУНАЛНЕ ПОСЛОВЕ	Набавка ватрогасног возила, путничког возила и ватрогасне опреме	29.470.000,00			4.421.658,00
		Набавка мобилних агрегата-пумпи за одбрану од елементарних непогода	2.000.000,00			1.963.680,00
		Набавка софтвера	60.000.000,00			2.930.400,00

Ред. број	Назив органа	Назив капиталног пројекта	План			Извршење 2013.
			2013.	2014.	2015.	
УКУПНО ГРАДСКА УПРАВА ЗА КОМУНАЛНЕ ПОСЛОВЕ			91.470.000,00	0,00	0,00	9.315.738,00
11	ЈАВНО ПРЕДУЗЕЋЕ "ЗАВОД ЗА ИЗГРАДЊУ ГРАДА"	Изградња објеката од стратешког значаја	3.458.763.285,85	1.204.777.085,00		1.119.655.115,00
		Булевар Европа	1.608.091.113,00	641.681.000,00		520.513.194,00
		Сомборски булевар	7.472.000,00			6.609.782,00
		Сомборски булевар и део Булевара Европа	56.345.000,00	22.000.000,00		43.972.533,00
		Територија Града Новог Сада - канализација	526.919.672,85			298.534.694,00
		Бегеч - пречистач отпадних вода	1.750.000,00	170.000.000,00		664.620,00
		Руменка - пречистач отпадних вода	226.039.000,00	15.050.000,00		192.000,00
		Степановићево - канализација отпадних вода	292.260.000,00			119.749.768,00
		Степановићево - пречистач отпадних вода	136.600.000,00			0,00
		Ковиљ - канализација	38.600.000,00			0,00
		Ковиљ - пречистач отпадних вода	106.500.000,00	100.000.000,00		0,00
		IPA пројекат EY - CROSSWATER	35.362.500,00			0,00
		HUSERIDE - Темерински пут (од Приморске улице до ауто-пута)	26.450.000,00			26.249.600,00
		Темерински пут (од Савске улице до навоза на петљу ауто-пута)	480.000,00	71.000.000,00		264.300,00
		Адаптација јавног осветљења на територији Града Новог Сада и приградских насеља	177.602.000,00	114.096.085,00		29.479.043,00
		Радничка улица	73.500.000,00			72.971.981,00
		Раскрсница Сентандрејског пута и Приморске улице (кружна)	140.000.000,00			0,00
		Петроварадинска тврђава	4.792.000,00	70.950.000,00		453.600,00
		Мостови	217.300.000,00	691.200.000,00		114.521.277,00
		Пешачко-бициклички мост преко Дунавца	6.100.000,00	100.000.000,00		3.212.466,00
		Нови друмско - жељезнички мост (Жежељев мост)	209.700.000,00	416.700.000,00		111.308.811,00
		Монтажно демонтажни мост МД-88	1.500.000,00	1.500.000,00		0,00
		Варадинска Дуга		110.000.000,00		
		Нови мост преко Дунава (траса Булевара Европе)		13.000.000,00		
		Сентандрејски мост		50.000.000,00		
		Расељавање	1.123.242.897,00			379.796.459,00
		Опремање објеката од јавног значаја	113.435.600,00			14.603.571,00
		Јавне површине	9.000.000,00			2.974.392,00
		Јавно осветљење и светлосна сигнализација	13.000.000,00			3.855.398,00

Ред. број	Назив органа	Назив капиталног пројекта	План			Извршење 2013.
			2013.	2014.	2015.	
		Мале урбане целине	31.671.000,00			0,00
		Паркови и тргови	5.000.000,00			0,00
		Линијско опремање	240.888.700,00			21.810.512,00
		Опремање појединачних локалитета - уговорене обавезе	165.000.000,00			53.049.300,00
		Пратећи трошкови инвестиција	7.860.000,00			7.416.165,00
		Радови на територији месних заједница	564.882.200,00			75.575.670,00
		Трошкови реализације програма	1.000.000,00			488.772,00
		Инвестиције које се планирају од 2014.		502.000.000,00	226.000.000,00	
		Булевар Европа - деоница од Футошког пута до Браће Груловић (II трака)		84.700.000,00		
		Булевар Европа - од Корнелија Станковића до Румначког пута		24.000.000,00		
		Мишелук III		12.300.000,00	196.000.000,00	
		Марина - Каменичка ада		12.000.000,00		
		Раскрсница Булевара Ослобођења, Јеврејске и Футошке улице		25.000.000,00		
		Блок правосудних органа		87.000.000,00		
		Румначки пут - бициклистичке стазе		62.000.000,00		
		ОБЛАЗНИЦА око Сремске Каменице - друга деоница са петљом на М-21		180.000.000,00		
		ОБИЛАЗНИЦА око Петроварадина			30.000.000,00	
		Продужетак Булевар Војводе Степе - обилазница око Ветерника		15.000.000,00		
		УКУПНО ЈАВНО ПРЕДУЗЕЋЕ ЗАВОД ЗА ИЗГРАДЊУ ГРАДА	5.951.043.682,85	2.397.977.085,00	226.000.000,00	1.793.746.631,00
12	ГРАДСКА УПРАВА ЗА ОПШТЕ ПОСЛОВЕ	Месне заједнице	37.845.326,28			7.485.730,62
		УКУПНО ГРАДСКА УПРАВА ЗА ОПШТЕ ПОСЛОВЕ	37.845.326,28	0,00	0,00	7.485.730,62
		УКУПНО СВИ ПРОЈЕКТИ:	7.195.181.166,18	2.945.218.085,00	818.060.000,00	2.330.135.588,57

Члан 9.

Остварени текући приходи и примања из члана 2. став 2. и члана 3. став 2. ове одлуке и извршени расходи и издаци из члана 5. ове одлуке, појединачно исказани према економској класификацији прихода и примања и расхода и издатака, као и финансијски резултат буџета и рачун финансирања у динарима износе:

Ред. Број	О П И С	Економска класификација класа, категорија, група	Средства из буџета			Средства из додатних прихода			Укупна средства		
			План	Остварење / Извршење	Инд. (4:3)	План	Остварење / Извршење	Инд. (7:6)	План (3+6)	Реализација (4+7)	Инд. (10:9)
0	1	2	3	4	5	6	7	8	9	10	11
A	РАЧУН ПРИХОДА И РАСХОДА (Текући приходи и расходи и примања и издаци по основу продаје, односно набавке нефинансијске имовине)										
1.	ТЕКУЋИ ПРИХОДИ	7	16.115.511.332,00	15.243.122.524,55	94,59	632.823.864,11	511.593.611,96	80,84	16.748.335.196,11	15.754.716.136,51	94,07
1.1	Порези	71	10.170.573.950,00	10.562.171.385,47	103,85	0,00	0,00	0,00	10.170.573.950,00	10.562.171.385,47	103,85
	1.1.1 Порез на доходак, добит и капиталне добитке	711	7.572.704.000,00	7.899.381.257,13	104,31	0,00	0,00	0,00	7.572.704.000,00	7.899.381.257,13	104,31
	1.1.2 Порез на фонд зарада	712	0,00	272.453,43	0,00	0,00	0,00	0,00	0,00	272.453,43	0,00
	1.1.3 Порез на имовину	713	1.993.991.000,00	1.980.195.768,24	99,31	0,00	0,00	0,00	1.993.991.000,00	1.980.195.768,24	99,31
	1.1.4 Порез на добра и услуге	714	483.878.950,00	495.191.632,71	102,34	0,00	0,00	0,00	483.878.950,00	495.191.632,71	102,34
	1.1.5 Други порези	716	120.000.000,00	187.130.273,96	155,94	0,00	0,00	0,00	120.000.000,00	187.130.273,96	155,94
1.2	Донације и трансфери	73	1.375.064.644,43	925.144.059,09	67,28	96.808.799,94	84.607.940,10	87,40	1.471.873.444,37	1.009.751.999,19	68,60
	1.2.1 Донације од иностраних држава	731	2.275.897,43	2.150.612,79	94,50	1.427.200,00	427.200,00	29,93	3.703.097,43	2.577.812,79	69,61
	1.2.2 Донације од међународних организација	732	29.193.431,00	10.731.883,30	36,76	10.860.000,00	5.569.729,75	51,29	40.053.431,00	16.301.613,05	40,70
	1.2.3 Трансфери од других нивоа власти	733	1.343.595.316,00	912.261.563,00	67,90	84.521.599,94	78.611.010,35	93,01	1.428.116.915,94	990.872.573,35	69,38
1.3	Непорески приходи	74+77	4.569.872.737,57	3.755.807.079,99	82,19	433.015.064,17	426.985.671,86	98,61	5.002.887.801,74	4.182.792.751,95	83,61
	1.3.1 Приходи од имовине	741	1.798.167.117,51	1.945.701.685,02	108,20	300.000,00	500.373,00	166,79	1.798.467.117,51	1.946.202.058,02	108,21
	1.3.2 Приходи од продаје добара и услуга	742	2.276.855.000,00	1.512.989.593,48	66,45	120.873.043,17	60.267.372,36	49,86	2.397.728.043,17	1.573.256.965,84	66,61
	1.3.3 Новчане казне и одузета имовинска корист	743	71.063.000,00	71.724.795,36	100,93	30.000,00	779.412,00	2.598,04	71.093.000,00	72.504.207,36	101,99
	1.3.4 Доброволни трансфери од физичких и правних лица	744	20.837.600,00	15.730.949,50	75,49	5.759.300,00	3.199.226,00	55,55	26.596.900,00	18.930.175,50	71,17
	1.3.5 Мешовити и неодређени приходи	745	349.250.020,06	161.205.938,21	46,16	299.935.253,00	279.393.110,89	93,15	649.185.273,06	440.599.049,10	67,87
	1.3.6 Меморандумске ставке за рефундацију расхода	771	39.200.000,00	30.462.512,48	77,71	6.117.468,00	57.276.853,70	936,28	45.317.468,00	87.739.366,18	193,61
	1.3.7 Меморандумске ставке за рефундацију расхода из претходне године	772	14.500.000,00	17.991.605,94	124,08	0,00	25.569.323,91	0,00	14.500.000,00	43.560.929,85	300,42
1.4	Трансфери између буџетских корисника на истом нивоу	78	0,00	0,00	0,00	103.000.000,00	0,00	0,00	103.000.000,00	0,00	0,00
	1.4.1 Трансфери између буџетских корисника на истом нивоу	781	0,00	0,00	0,00	103.000.000,00	0,00	0,00	103.000.000,00	0,00	0,00
2.	ПРИМАЊА ОД ПРОДАЈЕ НЕФИНАНСИЈСКЕ ИМОВИНЕ	8	355.710.000,00	314.793.462,22	88,50	3.784.083,00	1.648.753,91	43,57	359.494.083,00	316.442.216,13	88,02
2.1	Примања од продаје основних средстава	81	12.710.000,00	10.435.209,63	82,10	254.083,00	100.820,04	39,68	12.964.083,00	10.536.029,67	81,27
	2.1.1 Примања од продаје непокретности	811	12.350.000,00	10.435.209,63	84,50	54.083,00	100.820,04	186,42	12.404.083,00	10.536.029,67	84,94
	2.1.2 Примања од продаје покретне имовине	812	360.000,00	0,00	0,00	0,00	0,00	0,00	360.000,00	0,00	0,00
	2.1.3 Примања од продаје осталих основних средстава	813	0,00	0,00	0,00	200.000,00	0,00	0,00	200.000,00	0,00	0,00
2.2	Примања од продаје залиха	82	43.000.000,00	3.631.897,89	8,45	3.530.000,00	1.547.933,87	43,85	46.530.000,00	5.179.831,76	11,13
	2.2.1 Примања од продаје робних резерви	821	43.000.000,00	3.631.897,89	8,45	0,00	0,00	0,00	43.000.000,00	3.631.897,89	8,45
	2.2.2 Примања од продаје залиха производње	822	0,00	0,00	0,00	70.000,00	17.805,54	25,44	70.000,00	17.805,54	25,44
	2.2.3 Примања од продаје robe за даљу продају	823	0,00	0,00	0,00	3.460.000,00	1.530.128,33	44,22	3.460.000,00	1.530.128,33	44,22

Ред. Број	О П И С	Економска класификација класа, категорија, група	Средства из буџета			Средства из додатних прихода			Укупна средства		
			План	Остварење / Извршење	Инд. (4:3)	План	Остварење / Извршење	Инд. (7:6)	План (3+6)	Реализација (4+7)	Инд. (10:9)
0		2	3	4	5	6	7	8	9	10	11
Б	РАЧУН ФИНАНСИРАЊА (Примања од продаје финансијске имовине и задужења и издаци за набавку финансијске имовине и за отплату кредита и зајмова)										
1.	ПРИМАЊА ОД ЗАДУЖИВАЊА И ПРОДАЈЕ ФИНАНСИЈСКЕ ИМОВИНЕ	9	1.957.592.168,00	691.372.866,19	35,32	0,00	0,00	0,00	1.957.592.168,00	691.372.866,19	35,32
1.1	Примања од задужења	91	1.947.592.168,00	681.668.642,84	35,00	0,00	0,00	0,00	1.947.592.168,00	681.668.642,84	35,00
	1.1.1 Примања од домаћих задужења	911	381.066.168,00	0,00	0,00	0,00	0,00	0,00	381.066.168,00	0,00	0,00
	1.1.2 Примања од иностраног задужења	912	1.566.526.000,00	681.668.642,84	43,51	0,00	0,00	0,00	1.566.526.000,00	681.668.642,84	43,51
1.2	Примања од продаје финансијске имовине	92	10.000.000,00	9.704.223,35	97,04	0,00	0,00	0,00	10.000.000,00	9.704.223,35	97,04
	1.2.1 Примања од продаје домаће финансијске имовине	921	10.000.000,00	9.704.223,35	97,04	0,00	0,00	0,00	10.000.000,00	9.704.223,35	97,04
2.	ИЗДАЦИ ЗА ОТПЛАТУ ГЛАВНИЦЕ И НАБАВКУ ФИНАНСИЈСКЕ ИМОВИНЕ	6	10.921.555,00	10.921.555,00	100,00	0,00	0,00	0,00	10.921.555,00	10.921.555,00	100,00
2.1	Отплата главнице	61	0,00	0,00	0,00	0,00	0,00	0,00	0,00	0,00	0,00
	2.1.1 Отплата главнице страним кредиторима	612	0,00	0,00	0,00	0,00	0,00	0,00	0,00	0,00	0,00
2.2	Набавка финансијске имовине	62	10.921.555,00	10.921.555,00	100,00	0,00	0,00	0,00	10.921.555,00	10.921.555,00	100,00
	2.2.1 Набавка домаће финансијске имовине	621	10.921.555,00	10.921.555,00	100,00	0,00	0,00	0,00	10.921.555,00	10.921.555,00	100,00
III	Примања од задужења умањена за издате по основу отплате главнице (1.1 - 2.1)	91-61	1.947.592.168,00	681.668.642,84	35,00	0,00	0,00	0,00	1.947.592.168,00	681.668.642,84	35,00
IV	Примања од продаје финансијске имовине умањена за издате по основу набавке финансијске имовине (1.2 - 2.2)	92-62	-921.555,00	-1.217.331,65	132,10	0,00	0,00	0,00	-921.555,00	-1.217.331,65	132,10
V	УКУПНИ ФИСКАЛНИ ДЕФИЦИТ/СУФИЦИТ (II+IV)	(7+8)-(4+5)+(92-62)	-7.091.300.939,02	142.568.227,81	-2,01	-51.975.740,20	-38.835.469,11	74,72	-7.143.276.679,22	103.732.758,70	-1,45

Члан 10.

Финансијски резултат, утврђен у члану 9. ове одлуке као буџетски суфицит у износу од 104.950.090,35 динара, чини:

- суфицит средстава из буџета у износу од 143.785.559,46 динара, и
- дефицит средстава из додатних прихода у износу од 38.835.469,11 динара.

Буџетски суфицит из става 1. овог члана утврђен је као разлика између укупног износа прихода и примања остварених по основу продаје нефинансијске имовине и укупног износа расхода и издатака за набавку нефинансијске имовине.

Укупни фискални суфицит, као буџетски суфицит коригован за трансакције у имовини и обавезама које су извршене у циљу спровођења јавних политика, односно за разлику између примања остварених приватизацијом, која имају третман финансијске имовине и укључују се у рачун финансирања и издатака по основу датих кредита или набавке финансијске имовине, утврђен је у укупном износу од 103.732.758,70 динара.

Члан 11.

Завршни рачун садржи обрасце у складу са важећим прописима и то:

1. Биланс стања на дан 31.12.2013. године,
2. Биланс прихода и расхода у периоду од 01.01.2013. до 31.12.2013. године,
3. Извештај о капиталним издацима и примањима у периоду од 01.01.2013. до 31.12.2013. године,
4. Извештај о новчаним токовима у периоду од 01.01.2013. до 31.12.2013. године и
5. Извештај о извршењу буџета у периоду од 01.01.2013. до 31.12.2013. године.

Завршни рачун садржи и извештаје из члана 79. Закона о буџетском систему ("Службени гласник РС", бр. 54/09, 73/10, 101/10, 101/11, 93/12, 62/13, 63/13 и 108/13), за које нису прописани обрасци.

Члан 12.

У Билансу стања на дан 31.12.2013. године, на Обрасцу 1, утврђени су у хиљадама динара:

- укупна актива	у износу од	53.087.800
- укупна пасива	у износу од	53.087.800
- ванбилансна актива	у износу од	3.313.084
- ванбилансна пасива	у износу од	3.313.084

Члан 13.

У Билансу прихода и расхода у периоду од 01.01.2013. до 31.12.2013. године, на Обрасцу 2, утврђени су у хиљадама динара:

- текући приходи и примања од продаје нефинансијске имовине	у износу од	16.071.155
- текући расходи и издаци за нефинансијску имовину	у износу од	15.966.215
- вишак прихода и примања - - буџетски суфицит	у износу од	104.940

Буџетски суфицит из става 1. алинеја три овог члана, коригован за део нераспоређеног вишка прихода и примања и део пренетих неутрошених средстава из ранијих година, који су коришћени за покриће расхода и издатака текуће године, у износу од 1.235.238 хиљада динара и за износ приватизационих примања, који је коришћен за покриће расхода и издатака текуће године у висини од 12.271 хиљаде динара, као и износ расхода и издатака за нефинансијску имовину, финансираних из кредита у износу од 1.429.401 хиљаде динара и део новчаних средстава амортизације, који је коришћен за набавку нефинансијске имовине у износу од 1.048 хиљада динара, а умањен за покриће извршених издатака за набавку финансијске имовине из текућих прихода и примања од продаје нефинансијске имовине у износу од 10.992 хиљаде динара, утврђује се као вишак прихода и примања - суфицит у износу од 2.771.906 хиљада динара и преноси се у наредну годину.

Члан 14.

Суфицит утврђен у члану 13. став 2. ове одлуке као вишак прихода и примања за пренос у наредну годину чине у хиљадама динара:

- суфицит средстава из буџета у износу од 2.767.038, и
- суфицит средстава из додатних прихода у износу од 4.868, који је умањен за износ дефицита у финансијским извештајима индиректних корисника који су дефицит исказали.

Члан 15.

У Извештају о капиталним издацима и примањима у периоду од 01.01.2013. до 31.12.2013. године, на Обрасцу 3, утврђују се укупна примања, која обухватају примања од продаје нефинансијске имовине и примања од задуживања и продаје финансијске имовине и укупни издаци, који обухватају издатке за нефинансијску имовину и издатке за отплату главнице и набавку финансијске имовине и констатује се мањак примања у хиљадама динара, и то:

- примања	у износу од	1.007.816
- издаци	у износу од	2.341.072
- мањак примања	у износу од	1.333.256

Члан 16.

У Извештају о новчаним токовима у периоду од 01.01.2013. до 31.12.2013. године, на Обрасцу 4, исказани укупни новчани приливи, који обухватају текуће приходе и примања од продаје нефинансијске имовине и од задуживања и продаје финансијске имовине и укупни новчани одливи, који обухватају текуће расходе и издатке за нефинансијску имовину и за отплату главнице и набавку финансијске имовине, са салдом готовине на почетку и на крају године, утврђују се у хиљадама динара, и то:

- новчани приливи	у износу од	16.762.528
- новчани одливи	у износу од	15.977.137
- салдо готовине на почетку године	у износу од	317.229
- салдо готовине на крају године	у износу од	1.749.045

Члан 17.

У Извештају о извршењу буџета у периоду од 01.01.2013. до 31.12.2013. године, на Обрасцу 5, укупно остварени текући приходи и примања и укупно извршени текући расходи и издаци, исказани по изворима финансирања: из прихода из буџета, из донација и из осталих извора, а за приходе из буџета и расходе и издатке на терет буџета и по нивоима финансирања и то: из буџета Републике, Аутономне покрајине, Општине односно града и ООСО, утврђени су у хиљадама динара, и то:

Ред. бр.	Класа	Опис	Остварено (извршено) у износу
1.	700000 800000	текући приходи и примања од продаје нефинансијске имовине	16.071.155
2.	400000 500000	текући расходи и издаци за нефинансијску имовину	15.966.215
3.		вишак прихода и примања - буџетски суфицит (1-2)	104.940
4.	900000	примања од задуживања и продаје финансијске имовине	691.373
5.	600000	издаци за отплату главнице и набавку финансијске имовине	10.922
6.		вишак примања (4-5)	680.451
7.		вишак новчаних прилива (6+3)	785.391

Члан 18.

Средства из буџета која се преносе у наредну буџетску годину утврђују се у укупном износу од 6.021.192.470,84 динара, а састоје се из:

- суфицита средстава из буџета у износу од 2.767.037.217,34 динара,
- примања од отплате датих кредита и продаје финансијске имовине у износу од 9.704.223,35 динара,
- неутрошених примања од домаћих задуживања у износу од 808.163.088,74 динара,
- неутрошених средстава донација из ранијих година у износу од 167.512,76 динара,
- нераспоређеног вишка прихода из ранијих година у износу од 2.382.873.599,48 динара,
- нераспоређеног вишка прихода из ранијих година у висини преосталих средстава по извршеном повраћају средстава уплатиоцима, односно кандидатима за полагање испита о познавању прописа који регулишу такси превоз и о познавању Града Новог Сада, у износу од 22.212,00 динара,
- нераспоређеног вишка прихода из ранијих година у укупном износу од 53.224.617,17 динара, који се потражује:
 - 1) од Предшколске установе "Радосно детињство" Нови Сад у износу од 44.446.567,17 динара, према Правилнику о начину и поступку преноса неутрошених средстава на рачун извршења буџета Града Новог Сада ("Службени лист Града Новог Сада", број 50/07) и
 - 2) од месних заједница у износу од 8.778.050,00 динара, према Правилнику о начину и поступку преноса неутрошених средстава на рачун извршења буџета Града Новог Сада ("Службени лист Града Новог Сада", број 52/11).

Део средстава из става 1. овог члана у износу од 2.044.448.000,00 динара распоређен је Одлуком о буџету Града Новог Сада за 2014. годину ("Службени лист Града Новог Сада", број 70/13), а остатак средстава у износу од 3.976.744.470,84 динара распоредиће се, у складу са законом, изменом наведене одлуке.

Члан 19.

Средства из додатних прихода која се преносе у наредну буџетску годину утврђују се у износу од 18.142 хиљаде динара, а састоје се из:

- суфицита додатних прихода у износу од 4.882 хиљаде динара, који није умањен за дефицит у финансијским извештајима индиректних корисника који су дефицит исказали, и
- нераспоређеног вишка прихода из ранијих година у износу од 13.260 хиљада динара.

Корисници буџета који су из додатних прихода остварили суфицит, односно дефицит, утврдиће начин распоређивања суфицита, односно финансирања дефицита у складу са одлукама својих надлежних органа.

Члан 20.

Планирани и остварени приходи и примања буџета, са додатним приходима и пренетим неутрошеним средствима из ранијих година, у оствареном износу без потраживања од Предшколске установе “Радосно детињство“ Нови Сад у висини од 44.446.567,17 динара, као и потраживања од месних заједница у висини од 8.778.050,00 динара и планирани и извршени расходи и издаци из средстава буџета и из додатних прихода, са распоређеним неутрошеним средствима из ранијих година, исказани по економској класификацији и изворима финансирања, износе у динарима:

1. ПРИХОДИ И ПРИМАЊА БУЏЕТА ГРАДА НОВОГ САДА ЗА 2013. ГОДИНУ, СА ПРЕНЕТИМ НЕУТРОШЕНИМ СРЕДСТВИМА ИЗ РАНИЈИХ ГОДИНА

- У ДИНАРИМА

Класа	Категорија	Група	Изв.Фин.	ОПИС	Средства из буџета			Средства из додатних прихода			Укупна средства		
					План 2013.	Остварење 2013.	Инд 7/6	План 2013.	Остварење 2013.	Инд 10/9	План 2013.	Остварење 2013.	Инд 13/12
1	2	3	4	5	6	7	8	9	10	11	12	13	14
3	31			КАПИТАЛ, УТВРЂИВАЊЕ РЕЗУЛТАТА ПОСЛОВАЊА И ВАЊИЛАНСНА ЕВИДЕНЦИЈА	5.143.708.771,02	5.143.708.771,02	100,00	51.975.740,20	51.975.740,20	100,00	5.195.684.511,22	5.195.684.511,22	100,00
				КАПИТАЛ	5.143.708.771,02	5.143.708.771,02	100,00	51.975.740,20	51.975.740,20	100,00	5.195.684.511,22	5.195.684.511,22	100,00
				Капитал	5.143.708.771,02	5.143.708.771,02	100,00	51.975.740,20	51.975.740,20	100,00	5.195.684.511,22	5.195.684.511,22	100,00
				Нераспоређени вишак прихода из ранијих година	5.127.713.038,24	5.127.713.038,24	100,00	51.860.161,28	51.860.161,28	100,00	5.179.573.199,52	5.179.573.199,52	100,00
				Неутрошена средства од приватизације из ранијих година	12.271.096,73	12.271.096,73	100,00	0,00	0,00	0,00	12.271.096,73	12.271.096,73	100,00
				Неутрошена средства донација из ранијих година	3.724.636,05	3.724.636,05	100,00	115.578,92	115.578,92	100,00	3.840.214,97	3.840.214,97	100,00
				ТЕКУЋИ ПРИХОДИ	16.15.511.332,00	15.243.122.524,55	94,59	632.823.864,71	511.593.611,96	80,84	16.754.335.196,71	15.747.716.186,51	94,07
				ПОРЕЗИ	10.170.573.950,00	10.562.171.365,47	103,85	0,00	0,00	0,00	10.170.573.950,00	10.562.171.365,47	103,85
				Порез на доходак, добит и капиталне добитке	7.572.704.000,00	7.899.381.257,13	104,31	0,00	0,00	0,00	7.572.704.000,00	7.899.381.257,13	104,31
				01 Приходи из буџета	7.572.704.000,00	7.899.381.257,13	104,31	0,00	0,00	0,00	7.572.704.000,00	7.899.381.257,13	104,31
				712 Порез на фонд зарада	0,00	272.453,43	0,00	0,00	0,00	0,00	0,00	272.453,43	0,00
				01 Приходи из буџета	0,00	272.453,43	0,00	0,00	0,00	0,00	0,00	272.453,43	0,00
				713 Порез на имовину	1.993.991.000,00	1.980.195.768,24	99,31	0,00	0,00	0,00	1.993.991.000,00	1.980.195.768,24	99,31
				01 Приходи из буџета	1.993.991.000,00	1.980.195.768,24	99,31	0,00	0,00	0,00	1.993.991.000,00	1.980.195.768,24	99,31
714 Порез на добра и услуге	483.878.950,00	495.191.632,71	102,34	0,00	0,00	0,00	483.878.950,00	495.191.632,71	102,34				
01 Приходи из буџета	483.878.950,00	495.191.632,71	102,34	0,00	0,00	0,00	483.878.950,00	495.191.632,71	102,34				
716 Други порези	120.000.000,00	187.130.273,96	155,94	0,00	0,00	0,00	120.000.000,00	187.130.273,96	155,94				
01 Приходи из буџета	120.000.000,00	187.130.273,96	155,94	0,00	0,00	0,00	120.000.000,00	187.130.273,96	155,94				
73 Донације и трансфери	1.375.064.644,43	925.144.059,09	67,28	98.808.799,94	84.607.940,10	87,40	1.471.873.444,37	1.009.751.999,19	68,60				
01 Приходи из буџета	1.375.064.644,43	925.144.059,09	67,28	98.808.799,94	84.607.940,10	87,40	1.471.873.444,37	1.009.751.999,19	68,60				
731 Донације од иностраних држава	2.275.897,43	2.150.612,79	94,50	1.427.200,00	427.200,00	29,93	3.703.097,43	2.577.812,79	69,61				
05 Донације од иностраних држава	2.275.897,43	2.150.612,79	94,50	1.427.200,00	427.200,00	29,93	3.703.097,43	2.577.812,79	69,61				
732 Донације од међународних организација	29.193.431,00	10.731.889,30	36,76	10.860.000,00	5.569.729,75	51,29	40.053.431,00	16.301.613,05	40,70				
05 Донације од међународних организација	29.193.431,00	10.731.889,30	36,76	10.860.000,00	5.569.729,75	51,29	40.053.431,00	16.301.613,05	40,70				
06 Донације међународних организација	1.343.595.316,00	912.261.569,30	67,90	84.521.599,94	78.611.010,35	93,01	1.428.116.915,94	990.872.573,35	69,38				
01 Приходи из буџета	1.343.595.316,00	912.261.569,30	67,90	84.521.599,94	78.611.010,35	93,01	1.428.116.915,94	990.872.573,35	69,38				
07 Трансфери од других нивоа власти	473.083.404,00	41.749.655,00	8,83	84.521.599,94	78.611.010,35	93,01	557.605.003,94	120.360.665,35	21,59				
01 Приходи из буџета	473.083.404,00	41.749.655,00	8,83	84.521.599,94	78.611.010,35	93,01	557.605.003,94	120.360.665,35	21,59				
74 ДРУГИ ПРИХОДИ	4.516.172.737,57	3.707.352.961,57	82,09	426.897.596,17	344.139.494,25	80,61	4.943.070.339,74	4.051.492.455,82	81,96				
01 Приходи из буџета	1.798.167.117,51	1.945.701.685,02	108,20	300.000,00	500.373,00	166,79	1.798.167.117,51	1.946.202.058,02	108,20				
04 Сопствени приходи буџетских корисника	1.798.167.117,51	1.945.701.685,02	108,20	300.000,00	500.373,00	166,79	1.798.167.117,51	1.945.701.685,02	108,20				
742 Приходи од продаје добара и услуга	2.276.855.000,00	1.512.989.593,48	66,45	120.873.043,17	60.267.372,36	49,86	2.397.728.043,17	1.573.256.965,84	65,61				
01 Приходи из буџета	2.276.855.000,00	1.512.989.593,48	66,45	120.873.043,17	60.267.372,36	49,86	2.397.728.043,17	1.573.256.965,84	65,61				
04 Сопствени приходи буџетских корисника	0,00	0,00	0,00	120.873.043,17	60.267.372,36	49,86	2.276.855.000,00	1.512.989.593,48	66,45				
743 Новчане казне и одузета имовинска корист	71.063.000,00	71.724.795,36	100,93	30.000,00	779.412,00	2.598,04	71.093.000,00	72.504.207,36	101,99				
01 Приходи из буџета	71.063.000,00	71.724.795,36	100,93	30.000,00	779.412,00	2.598,04	71.093.000,00	72.504.207,36	101,99				
04 Сопствени приходи буџетских корисника	0,00	0,00	0,00	30.000,00	779.412,00	2.598,04	30.000,00	779.412,00	2.598,04				
744 Доброволни трансфери од физичких и правних лица	20.837.600,00	15.730.949,50	75,49	5.759.300,00	3.199.226,00	55,55	26.596.900,00	18.930.175,50	71,17				
04 Сопствени приходи буџетских корисника	20.837.600,00	15.730.949,50	75,49	5.759.300,00	3.199.226,00	55,55	26.596.900,00	18.930.175,50	71,17				
08 Доброволни трансфери од физичких и правних лица	0,00	0,00	0,00	0,00	656.000,00	0,00	0,00	656.000,00	0,00				
745 Мешовити и неодређени приходи	349.250.020,06	161.205.938,21	46,16	299.935.253,00	279.393.110,89	93,15	649.185.273,06	440.599.049,10	67,87				
01 Приходи из буџета	349.250.020,06	161.205.938,21	46,16	299.935.253,00	279.393.110,89	93,15	649.185.273,06	440.599.049,10	67,87				
04 Сопствени приходи буџетских корисника	0,00	0,00	0,00	0,00	0,00	0,00	349.250.020,06	161.205.938,21	46,16				
77 МЕМОРАНДУМСКЕ СТАВКЕ ЗА РЕФУНДАЦИЈУ РАСХОДА	53.700.000,00	48.454.118,42	90,23	6.117.468,00	82.846.177,61	1.354,26	59.817.468,00	131.300.296,03	219,50				
771 Меморандумске ставке за рефундацију расхода	39.200.000,00	30.462.512,48	77,71	6.117.468,00	57.276.853,70	936,28	45.317.468,00	87.799.366,18	193,61				
01 Приходи из буџета	39.200.000,00	30.462.512,48	77,71	6.117.468,00	57.276.853,70	936,28	45.317.468,00	87.799.366,18	193,61				
03 Социјални доприноси	0,00	20.074.245,85	51,21	0,00	0,00	0,00	39.200.000,00	20.074.245,85	51,21				
04 Сопствени приходи буџетских корисника	0,00	10.388.266,63	0,00	0,00	0,00	0,00	0,00	10.388.266,63	0,00				
					6.117.468,00	57.276.853,70	936,28	6.117.468,00	57.276.853,70	936,28			

Класа	Категорија	Група	Изв. Фин.	ОГИС	Средства из буџета			Средства из додатних прихода			Укупна средства		
					План 2013.	Остварење 2013.	Инд 7/6	План 2013.	Остварење 2013.	Инд 10/9	План 2013.	Остварење 2013.	Инд 13/12
1	2	3	4	5	6	7	8	9	10	11	12	13	14
		772		МЕМОРАНДУМСКЕ СТАВКЕ ЗА РЕФУНДАЦИЈУ РАСХОДА ИЗ ПРЕДХОДНЕ ГОДИНЕ	14.500.000,00	17.991.605,94	124,08	0,00	25.569.323,91	0,00	14.500.000,00	43.560.929,85	300,42
			01	Приходи из буџета	14.500.000,00	17.442.402,46	120,29	0,00	0,00	0,00	14.500.000,00	17.442.402,46	120,29
			03	Социјални доприноси	0,00	549.203,48	0,00	0,00	0,00	0,00	0,00	549.203,48	0,00
			04	Сопствени приходи буџетских корисника	0,00	0,00	0,00	0,00	25.569.323,91	0,00	0,00	25.569.323,91	0,00
78				ТРАНСФЕРИ ИЗМЕЂУ БУЏЕТСКИХ КОРИСНИКА НА ИСТОМ НИВОУ	0,00	0,00	0,00	103.000.000,00	0,00	0,00	103.000.000,00	0,00	0,00
		781		ТРАНСФЕРИ ИЗМЕЂУ БУЏЕТСКИХ КОРИСНИКА НА ИСТОМ НИВОУ	0,00	0,00	0,00	103.000.000,00	0,00	0,00	103.000.000,00	0,00	0,00
			04	Сопствени приходи буџетских корисника	0,00	0,00	0,00	103.000.000,00	0,00	0,00	103.000.000,00	0,00	0,00
8				ПРИМАЊА ОД ПРОДАЈЕ НЕФИНАНСИЈСКЕ ИМОВИНЕ	355.700.000,00	314.793.462,22	88,50	3.784.083,00	1.648.753,91	43,57	359.494.083,00	316.442.216,13	88,02
81				Примања од продаје основних средстава	12.700.000,00	10.435.209,63	82,10	254.083,00	100.820,04	39,68	12.964.083,00	10.536.029,67	81,27
		811		Примања од продаје непокретности	12.350.000,00	10.435.209,63	84,50	54.083,00	100.820,04	186,42	12.404.083,00	10.536.029,67	84,94
			09	Примања од продаје нефин. имовине	12.350.000,00	10.435.209,63	84,50	54.083,00	100.820,04	186,42	12.404.083,00	10.536.029,67	84,94
		812		Примања од продаје покретне имовине	360.000,00	0,00	0,00	0,00	0,00	0,00	360.000,00	0,00	0,00
			09	Примања од продаје нефин. имовине	360.000,00	0,00	0,00	0,00	0,00	0,00	360.000,00	0,00	0,00
		813		Примања од продаје осталих основних средстава	0,00	0,00	0,00	200.000,00	0,00	0,00	200.000,00	0,00	0,00
			09	Примања од продаје нефин. имовине	0,00	0,00	0,00	200.000,00	0,00	0,00	200.000,00	0,00	0,00
82				Примања од продаје залиха	43.000.000,00	3.631.897,89	8,45	3.530.000,00	1.547.933,87	43,85	46.530.000,00	5.179.831,76	11,13
		821		Примања од продаје робних резерви	43.000.000,00	3.631.897,89	8,45	0,00	0,00	0,00	43.000.000,00	3.631.897,89	8,45
			09	Примања од продаје нефин. имовине	43.000.000,00	3.631.897,89	8,45	0,00	0,00	0,00	43.000.000,00	3.631.897,89	8,45
822				ПРИМАЊА ОД ПРОДАЈЕ ЗАЛИХА ПРОИЗВОДЊЕ	0,00	0,00	0,00	70.000,00	17.805,54	25,44	70.000,00	17.805,54	25,44
			09	Примања од продаје нефин. имовине	0,00	0,00	0,00	70.000,00	17.805,54	25,44	70.000,00	17.805,54	25,44
823				ПРИМАЊА ОД ПРОДАЈЕ РОБЕ ЗА ДАЉУ ПРОДАЈУ	0,00	0,00	0,00	3.460.000,00	1.530.128,33	44,22	3.460.000,00	1.530.128,33	44,22
			09	Примања од продаје нефин. имовине	0,00	0,00	0,00	3.460.000,00	1.530.128,33	44,22	3.460.000,00	1.530.128,33	44,22
84				ПРИМАЊА ОД ПРОДАЈЕ ПРИРОДНЕ ИМОВИНЕ	300.000.000,00	300.726.354,70	100,24	0,00	0,00	0,00	300.000.000,00	300.726.354,70	100,24
		841		ПРИМАЊА ОД ПРОДАЈЕ ЗЕМЉИШТА	300.000.000,00	300.726.354,70	100,24	0,00	0,00	0,00	300.000.000,00	300.726.354,70	100,24
			09	Примања од продаје нефин. имовине	300.000.000,00	300.726.354,70	100,24	0,00	0,00	0,00	300.000.000,00	300.726.354,70	100,24
9				ПРИМАЊА ОД ЗАДУЖИВАЊА И ПРОДАЈЕ ФИНАНСИЈСКЕ ИМОВИНЕ	1.957.592.168,00	691.372.866,19	35,32	0,00	0,00	0,00	1.957.592.168,00	691.372.866,19	35,32
		91		ПРИМАЊА ОД ЗАДУЖИВАЊА	1.947.592.168,00	681.668.642,84	35,00	0,00	0,00	0,00	1.947.592.168,00	681.668.642,84	35,00
			10	Примања од домаћих задужеивања	381.066.168,00	0,00	0,00	0,00	0,00	0,00	381.066.168,00	0,00	0,00
			11	Примања од иностраног задужеивања	1.566.526.000,00	681.668.642,84	43,51	0,00	0,00	0,00	1.566.526.000,00	681.668.642,84	43,51
			09	Примања од иностраних задужеивања	1.566.526.000,00	681.668.642,84	43,51	0,00	0,00	0,00	1.566.526.000,00	681.668.642,84	43,51
92				ПРИМАЊА ОД ПРОДАЈЕ ФИНАНСИЈСКЕ ИМОВИНЕ	10.000.000,00	9.704.223,35	97,04	0,00	0,00	0,00	10.000.000,00	9.704.223,35	97,04
		921		Примања од продаје домаће финансијске имовине	10.000.000,00	9.704.223,35	97,04	0,00	0,00	0,00	10.000.000,00	9.704.223,35	97,04
			12	Примања од отплате датих кредита и продаје фин. имовине	10.000.000,00	9.704.223,35	97,04	0,00	0,00	0,00	10.000.000,00	9.704.223,35	97,04
				УКУПНО:	23.572.522.271,02	21.392.997.623,99	90,73	688.583.687,31	565.218.106,07	82,03	24.261.105.958,33	21.958.215.750,05	90,51

2. РАСХОДИ И ИЗДАЦИ

Класа	Категорија	Група	Изв. фин.	ОПИС	СРЕДСТВА ИЗ БУЏЕТА			СРЕДСТВА ИЗ ДОДАТНИХ ПРИХОДА			УКУПНА СРЕДСТВА		
					План	Извршење	Инд. (7:6)	План	Извршење	Инд. (10:9)	План	Извршење	Инд. (13:12)
1	2	3	4	5	6	7	8	9	10	11	12	13	14
4				ТЕКУЋИ РАСХОДИ	16.389.247.675,83	13.096.606.485,39	79,91	665.755.561,32	539.454.453,45	81,03	17.055.003.237,15	13.636.060.938,84	79,95
			01	Приходи из буџета	14.057.053.129,57	11.887.857.767,14	84,57				14.057.053.129,57	11.887.857.767,14	84,57
			03	Социјални доприноси		9.541.833,81						9.541.833,81	
			04	Сопствени приходи буџетских корисника				524.041.093,17	420.561.253,05	80,25	524.041.093,17	420.561.253,05	80,25
			05	Донације од иностраних земаља	2.275.897,43	2.150.612,79	94,50	1.427.200,00	1.103.600,00	77,33	3.703.097,43	3.254.212,79	87,88
			06	Донације међународних организација	6.385.697,00	1.558.400,00	24,40	7.334.500,00	4.068.940,60	55,48	13.720.197,00	5.627.340,60	41,02
			07	Трансфери од других нивоа власти	82.692.800,00	29.971.168,14	36,24	83.108.349,94	77.382.210,62	93,11	165.801.149,94	107.353.378,76	64,75
			08	Добровољни трансфери од физичких и правних лица	19.865.600,00	15.411.378,16	77,58	4.359.300,00	1.832.681,02	42,04	24.224.900,00	17.244.059,18	71,18
			09	Примања од продаје нефин. имовине	12.350.000,00	204.288,00	1,65	1.654.083,00	628.344,44	37,99	14.004.083,00	832.632,44	5,95
			11	Примања од иностраних задуживања	1.566.526.000,00	681.668.642,84	43,51				1.566.526.000,00	681.668.642,84	43,51
			13	Нераспоређени вишак прихода из ранијих година	638.381.441,98	464.685.271,22	72,79	43.715.456,29	33.864.040,75	77,46	682.096.898,27	498.549.311,97	73,09
			15	Неутрошена средства донација из ранијих година	3.717.109,85	3.557.123,29	95,70	115.578,92	13.382,97	11,58	3.832.688,77	3.570.506,26	93,16
	41			<i>РАСХОДИ ЗА ЗАПОСЛЕНЕ</i>	3.663.131.671,67	3.520.885.748,13	96,12	54.055.530,42	241.306.246,27	446,40	3.717.187.202,09	3.762.191.994,40	101,21
			01	Приходи из буџета	3.662.864.785,43	3.511.077.069,35	95,86				3.662.864.785,43	3.511.077.069,35	95,86
			03	Социјални доприноси		9.541.833,81						9.541.833,81	
			04	Сопствени приходи буџетских корисника				50.729.912,04	220.742.457,97	435,13	50.729.912,04	220.742.457,97	435,13
			07	Трансфери од других нивоа власти				660.599,94	20.255.943,88	3.066,31	660.599,94	20.255.943,88	3.066,31
			13	Нераспоређени вишак прихода из ранијих година	266.886,24	266.844,97	99,98	2.665.018,44	307.844,42	11,55	2.931.904,68	574.689,39	19,60
	411			Плате, додаци и накнаде запослених (зараде)	2.842.638.164,79	2.779.112.206,31	97,77	32.717.364,55	128.659.939,51	393,25	2.875.355.529,34	2.907.772.145,82	101,13
			01	Приходи из буџета	2.842.638.164,79	2.779.112.206,31	97,77				2.842.638.164,79	2.779.112.206,31	97,77
			04	Сопствени приходи буџетских корисника				32.179.748,00	113.140.935,92	351,59	32.179.748,00	113.140.935,92	351,59
			07	Трансфери од других нивоа власти				537.616,55	15.519.003,59	2.886,61	537.616,55	15.519.003,59	2.886,61
	412			Социјални доприноси на терет послодавца	508.832.226,58	499.250.331,11	98,12	6.147.198,39	22.749.056,55	370,07	514.979.424,97	521.999.387,66	101,36
			01	Приходи из буџета	508.832.226,58	499.250.331,11	98,12				508.832.226,58	499.250.331,11	98,12
			04	Сопствени приходи буџетских корисника				6.050.965,00	18.550.990,18	306,58	6.050.965,00	18.550.990,18	306,58
			07	Трансфери од других нивоа власти				96.233,39	4.198.066,37	4.362,31	96.233,39	4.198.066,37	4.362,31
	413			Накнаде у натури	68.468.578,73	61.605.896,69	89,98	1.076.590,00	2.811.270,97	261,13	69.545.168,73	64.417.167,66	92,63
			01	Приходи из буџета	68.468.578,73	61.605.896,69	89,98				68.468.578,73	61.605.896,69	89,98
			04	Сопствени приходи буџетских корисника				999.372,04	2.236.229,39	223,76	999.372,04	2.236.229,39	223,76
			07	Трансфери од других нивоа власти					497.505,92			497.505,92	
			13	Нераспоређени вишак прихода из ранијих година				77.217,96	77.535,66	100,41	77.217,96	77.535,66	100,41
	414			Социјална давања запосленима	93.598.492,65	56.271.823,09	60,12	11.959.353,48	85.768.861,73	717,17	105.557.846,13	142.040.684,82	134,56
			01	Приходи из буџета	93.598.492,65	46.729.989,28	49,93				93.598.492,65	46.729.989,28	49,93
			03	Социјални доприноси		9.541.833,81						9.541.833,81	
			04	Сопствени приходи буџетских корисника				9.408.228,00	85.658.956,73	910,47	9.408.228,00	85.658.956,73	910,47

Класа	Категорија	Група	Изв. фин.	ОПИС	СРЕДСТВА ИЗ БУЏЕТА			СРЕДСТВА ИЗ ДОДАТНИХ ПРИХОДА			УКУПНА СРЕДСТВА		
					План	Извршење	Инд. (7:6)	План	Извршење	Инд. (10:9)	План	Извршење	Инд. (13:12)
1	2	3	4	5	6	7	8	9	10	11	12	13	14
			13	Нераспоређени вишак прихода из ранијих година				2.551.125,48	109.905,00	4,31	2.551.125,48	109.905,00	4,31
		415		Накнаде трошкова за запослене	63.747.800,58	54.621.172,44	85,68	1.160.016,00	670.111,98	57,77	64.907.816,58	55.291.284,42	85,18
			01	Приходи из буџета	63.747.800,58	54.621.172,44	85,68				63.747.800,58	54.621.172,44	85,68
			04	Сопствени приходи буџетских корисника				1.096.591,00	592.068,98	53,99	1.096.591,00	592.068,98	53,99
			07	Трансфери од других нивоа власти				26.750,00	41.368,00	154,65	26.750,00	41.368,00	154,65
			13	Нераспоређени вишак прихода из ранијих година				36.675,00	36.675,00	100,00	36.675,00	36.675,00	100,00
		416		Награде запосленима и остали посебни расходи	35.019.933,24	20.228.773,30	57,76	995.008,00	647.005,53	65,03	36.014.941,24	20.875.778,83	57,96
			01	Приходи из буџета	34.753.047,00	19.961.928,33	57,44				34.753.047,00	19.961.928,33	57,44
			04	Сопствени приходи буџетских корисника				995.008,00	563.276,77	56,61	995.008,00	563.276,77	56,61
			13	Нераспоређени вишак прихода из ранијих година	266.886,24	266.844,97	99,98		83.728,76		266.886,24	350.573,73	131,36
		417		Посланички додатак	50.826.475,10	49.795.545,19	97,97				50.826.475,10	49.795.545,19	97,97
			01	Приходи из буџета	50.826.475,10	49.795.545,19	97,97				50.826.475,10	49.795.545,19	97,97
42				<i>КОРИШЋЕЊЕ УСЛУГА И РОБА</i>	4.271.644.696,87	3.107.913.274,66	72,76	601.711.986,50	243.207.931,88	40,42	4.873.356.683,37	3.351.121.206,54	68,76
			01	<i>Приходи из буџета</i>	4.061.190.476,78	3.031.214.091,94	74,64				4.061.190.476,78	3.031.214.091,94	74,64
			04	<i>Сопствени приходи буџетских корисника</i>				463.848.910,13	149.853.359,28	32,31	463.848.910,13	149.853.359,28	32,31
			05	<i>Донације од иностраних земаља</i>				1.427.200,00	1.103.600,00	77,33	1.427.200,00	1.103.600,00	77,33
			06	<i>Донације међународних организација</i>	6.385.697,00	1.558.400,00	24,40	7.304.500,00	4.004.399,68	54,82	13.690.197,00	5.562.799,68	40,63
			07	<i>Трансфери од других нивоа власти</i>	68.339.140,00	24.578.451,00	35,97	82.447.750,00	53.037.565,30	64,33	150.786.890,00	77.616.016,30	51,47
			08	<i>Добровољни трансфери од физичких и правних лица</i>	7.046.100,00	2.786.878,16	39,55	4.355.300,00	1.641.431,02	37,69	11.401.400,00	4.428.309,18	38,84
			09	<i>Примања од продаје нефин. имовине</i>	10.350.000,00			1.654.083,00	628.344,44	37,99	12.004.083,00	628.344,44	5,23
			13	<i>Нераспоређени вишак прихода из ранијих година</i>	118.243.082,81	47.734.432,84	40,37	40.558.664,45	32.925.849,19	81,18	158.801.747,26	80.660.282,03	50,79
			15	<i>Неутрошена средства донација из ранијих година</i>	90.200,28	41.020,72	45,48	115.578,92	13.382,97	11,58	205.779,20	54.403,69	26,44
		421		Стални трошкови	728.721.046,99	553.221.345,10	75,92	157.723.236,36	54.400.131,64	34,49	886.444.283,35	607.621.476,74	68,55
			01	Приходи из буџета	713.647.241,99	551.970.067,32	77,34				713.647.241,99	551.970.067,32	77,34
			04	Сопствени приходи буџетских корисника				115.809.212,90	46.838.709,53	40,44	115.809.212,90	46.838.709,53	40,44
			06	Донације међународних организација	217.455,00			132.400,00	30.763,00	23,23	349.855,00	30.763,00	8,79
			07	Трансфери од других нивоа власти	300.000,00	300.000,00	100,00	40.500.000,00	6.701.760,10	16,55	40.800.000,00	7.001.760,10	17,16
			08	Добровољни трансфери од физичких и правних лица	306.400,00			435.000,00	88.765,50	20,41	741.400,00	88.765,50	11,97
			09	Примања од продаје нефин. имовине	4.000.000,00			100.000,00			4.100.000,00		
			13	Нераспоређени вишак прихода из ранијих година	10.249.950,00	951.277,78	9,28	745.803,29	740.133,51	99,24	10.995.753,29	1.691.411,29	15,38
			15	Неутрошена средства донација из ранијих година				820,17			820,17		
		422		Трошкови путовања	46.981.621,32	22.466.489,64	47,82	5.880.649,77	3.382.769,29	57,52	52.862.271,09	25.849.258,93	48,90
			01	Приходи из буџета	45.282.891,32	21.241.254,83	46,91				45.282.891,32	21.241.254,83	46,91
			04	Сопствени приходи буџетских корисника				3.464.153,62	2.033.320,58	58,70	3.464.153,62	2.033.320,58	58,70
			06	Донације међународних организација	63.130,00			150.000,00			213.130,00		
			07	Трансфери од других нивоа власти	30.000,00	30.000,00	100,00	700.000,00	11.700,00	1,67	730.000,00	41.700,00	5,71
			08	Добровољни трансфери од физичких и правних лица	50.000,00			920.000,00	662.068,00	71,96	970.000,00	662.068,00	68,25
			13	Нераспоређени вишак прихода из ранијих година	1.555.600,00	1.195.234,81	76,83	646.496,15	675.680,71	104,51	2.202.096,15	1.870.915,52	84,96
		423		Услуге по уговору	1.347.310.851,42	771.441.528,30	57,26	86.552.886,60	51.429.479,22	59,42	1.433.863.738,02	822.871.007,52	57,39
			01	Приходи из буџета	1.228.915.624,26	724.697.122,22	58,97				1.228.915.624,26	724.697.122,22	58,97
			04	Сопствени приходи буџетских корисника				40.858.084,17	17.996.457,18	44,05	40.858.084,17	17.996.457,18	44,05

Класа	Категорија	Група	Изв. фин.	ОПИС	СРЕДСТВА ИЗ БУЏЕТА			СРЕДСТВА ИЗ ДОДАТНИХ ПРИХОДА			УКУПНА СРЕДСТВА		
					План	Извршење	Инд. (7:6)	План	Извршење	Инд. (10:9)	План	Извршење	Инд. (13:12)
1	2	3	4	5	6	7	8	9	10	11	12	13	14
			05	Донације од иностраних земаља				200.000,00			200.000,00		
			06	Донације међународних организација	6.026.212,00	1.558.400,00	25,86	4.271.000,00	3.092.410,91	72,40	10.297.212,00	4.650.810,91	45,17
			07	Трансфери од других нивоа власти	34.029.822,00	5.554.304,00	16,32	10.059.084,50	1.144.415,50	11,38	44.088.906,50	6.698.719,50	15,19
			08	Добровољни трансфери од физичких и правних лица	4.980.900,00	2.557.725,11	51,35	947.300,00	102.779,29	10,85	5.928.200,00	2.660.504,40	44,88
			09	Примања од продаје нефин. имовине	2.000.000,00			1.070.000,00	436.095,44	40,76	3.070.000,00	436.095,44	14,21
			13	Нераспоређени вишак прихода из ранијих година	71.317.793,16	37.073.976,97	51,98	29.117.417,93	28.657.320,90	98,42	100.435.211,09	65.731.297,87	65,45
			15	Неутошена средства донација из ранијих година	40.500,00			30.000,00			70.500,00		
		424		Специјализоване услуге	1.709.407.614,32	1.398.144.775,55	81,79	37.214.221,50	9.876.411,68	26,54	1.746.621.835,82	1.408.021.187,23	80,61
			01	Приходи из буџета	1.654.779.463,16	1.372.898.875,74	82,97				1.654.779.463,16	1.372.898.875,74	82,97
			04	Сопствени приходи буџетских корисника				19.623.658,00	7.325.253,46	37,33	19.623.658,00	7.325.253,46	37,33
			05	Донације од иностраних земаља				1.227.200,00	1.103.600,00	89,93	1.227.200,00	1.103.600,00	89,93
			06	Донације међународних организација				2.451.100,00	601.747,03	24,55	2.451.100,00	601.747,03	24,55
			07	Трансфери од других нивоа власти	33.508.568,00	18.428.568,00	55,00	8.888.665,50	223.665,50	2,52	42.397.233,50	18.652.233,50	43,99
			08	Добровољни трансфери од физичких и правних лица	490.000,00			1.550.000,00	375.200,00	24,21	2.040.000,00	375.200,00	18,39
			09	Примања од продаје нефин. имовине				410.000,00	120.000,00	29,27	410.000,00	120.000,00	29,27
			13	Нераспоређени вишак прихода из ранијих година	20.598.272,60	6.786.021,25	32,94	3.063.598,00	126.612,72	4,13	23.661.870,60	6.912.633,97	29,21
			15	Неутошена средства донација из ранијих година	31.310,56	31.310,56	100,00		332,97		31.310,56	31.643,53	101,06
		425		Текуће поправке и одржавање	179.633.738,27	84.003.073,74	46,76	80.172.696,75	10.981.518,96	13,70	259.806.435,02	94.984.592,70	36,56
			01	Приходи из буџета	163.146.540,20	82.304.363,56	50,45				163.146.540,20	82.304.363,56	50,45
			04	Сопствени приходи буџетских корисника				73.027.353,33	9.206.776,46	12,61	73.027.353,33	9.206.776,46	12,61
			06	Донације међународних организација				180.000,00	167.158,74	92,87	180.000,00	167.158,74	92,87
			07	Трансфери од других нивоа власти	140.000,00			5.905.000,00	679.294,90	11,50	6.045.000,00	679.294,90	11,24
			08	Добровољни трансфери од физичких и правних лица	638.000,00	179.067,50	28,07	40.000,00	102.240,00	255,60	678.000,00	281.307,50	41,49
			09	Примања од продаје нефин. имовине	4.350.000,00						4.350.000,00		
			13	Нераспоређени вишак прихода из ранијих година	11.350.528,38	1.519.642,68	13,39	968.946,67	826.048,86	85,25	12.319.475,05	2.345.691,54	19,04
			15	Неутошена средства донација из ранијих година	8.669,69			51.396,75			60.066,44		
		426		Материјал	259.589.824,55	278.636.062,33	107,34	234.168.295,52	113.137.621,09	48,31	493.758.120,07	391.773.683,42	79,35
			01	Приходи из буџета	255.418.715,85	278.102.408,27	108,88				255.418.715,85	278.102.408,27	108,88
			04	Сопствени приходи буџетских корисника				211.066.448,11	66.452.842,07	31,48	211.066.448,11	66.452.842,07	31,48
			06	Донације међународних организација	78.900,00			120.000,00	112.320,00	93,60	198.900,00	112.320,00	56,47
			07	Трансфери од других нивоа власти	330.750,00	265.579,00	80,30	16.395.000,00	44.276.729,30	270,06	16.725.750,00	44.542.308,30	266,31
			08	Добровољни трансфери од физичких и правних лица	580.800,00	50.085,55	8,62	463.000,00	310.378,23	67,04	1.043.800,00	360.463,78	34,53
			09	Примања од продаје нефин. имовине				74.083,00	72.249,00	97,52	72.249,00	72.249,00	97,52
			13	Нераспоређени вишак прихода из ранијих година	3.170.938,67	208.279,35	6,57	6.016.402,41	1.900.052,49	31,58	9.187.341,08	2.108.331,84	22,95
			15	Неутошена средства донација из ранијих година	9.720,03	9.710,16	99,90	33.362,00	13.050,00	39,12	43.082,03	22.760,16	52,83
43				<i>АМОРТИЗАЦИЈА И УПОТРЕБА СРЕДСТАВА ЗА РАД</i>				1.722.134,40	1.363.620,22	79,18	1.722.134,40	1.363.620,22	79,18
			04	Сопствени приходи буџетских корисника				1.277.000,00	1.363.620,22	106,78	1.277.000,00	1.363.620,22	106,78
			13	Нераспоређени вишак прихода из ранијих година				445.134,40			445.134,40		
		431		Амортизација некретнина и опреме				1.382.134,40	1.353.445,63	97,92	1.382.134,40	1.353.445,63	97,92
			04	Сопствени приходи буџетских корисника				937.000,00	1.353.445,63	144,44	937.000,00	1.353.445,63	144,44
			13	Нераспоређени вишак прихода из ранијих година				445.134,40			445.134,40		

Класа	Категорија	Група	Изв. фин.	ОПИС	СРЕДСТВА ИЗ БУЏЕТА			СРЕДСТВА ИЗ ДОДАТНИХ ПРИХОДА			УКУПНА СРЕДСТВА		
					План	Извршење	Инд. (7:6)	План	Извршење	Инд. (10:9)	План	Извршење	Инд. (13:12)
1	2	3	4	5	6	7	8	9	10	11	12	13	14
		435		Амортизација нематеријалне имовине				340.000,00	10.174,59	2,99	340.000,00	10.174,59	2,99
			04	Сопствени приходи буџетских корисника				340.000,00	10.174,59	2,99	340.000,00	10.174,59	2,99
	44			<i>ОТПЛАТА КАМАТА И ПРАТЕЋИ ТРОШКОВИ ЗАДУЖИВАЊА</i>	223.900.666,63	206.290.535,85	92,13	46.000,00	16.265.189,25	15.359,1	223.946.666,63	222.555.725,10	99,38
			01	<i>Приходи из буџета</i>	223.690.666,63	206.257.989,10	92,21				223.690.666,63	206.257.989,10	92,21
			04	<i>Сопствени приходи буџетских корисника</i>				46.000,00	16.210.910,10	15.241,1	46.000,00	16.210.910,10	15.241,1
			06	<i>Донације међународних организација</i>					54.279,15			54.279,15	
			13	<i>Нераспоређени вишак прихода из ранијих година</i>	210.000,00	32.546,75	15,50				210.000,00	32.546,75	15,50
		441		Отплата домаћих камата	215.760.000,00	202.750.121,50	93,97				215.760.000,00	202.750.121,50	93,97
			01	Приходи из буџета	215.760.000,00	202.750.121,50	93,97				215.760.000,00	202.750.121,50	93,97
		442		Отплата страних камата	3.153.270,00						3.153.270,00		
			01	Приходи из буџета	3.153.270,00						3.153.270,00		
		444		Пратећи трошкови задужевања	4.987.396,63	3.540.414,35	70,99	46.000,00	16.265.189,25	15.359,1	5.033.396,63	19.805.603,60	393,48
			01	Приходи из буџета	4.777.396,63	3.507.867,60	73,43				4.777.396,63	3.507.867,60	73,43
			04	Сопствени приходи буџетских корисника				46.000,00	16.210.910,10	15.241,1	46.000,00	16.210.910,10	15.241,1
			06	Донације међународних организација					54.279,15			54.279,15	
			13	Нераспоређени вишак прихода из ранијих година	210.000,00	32.546,75	15,50				210.000,00	32.546,75	15,50
	45			<i>СУБВЕНЦИЈЕ</i>	4.012.568.272,15	2.834.008.878,99	70,63				4.012.568.272,15	2.834.008.878,99	70,63
			01	<i>Приходи из буџета</i>	2.074.613.849,50	1.835.811.447,92	88,49				2.074.613.849,50	1.835.811.447,92	88,49
			07	<i>Трансфери од других нивоа власти</i>	6.967.091,00	2.500.000,00	35,88				6.967.091,00	2.500.000,00	35,88
			11	<i>Примања од иностраних задужевања</i>	1.566.526.000,00	681.668.642,84	43,51				1.566.526.000,00	681.668.642,84	43,51
			13	<i>Нераспоређени вишак прихода из ранијих година</i>	360.858.524,65	310.536.788,23	86,05				360.858.524,65	310.536.788,23	86,05
			15	<i>Неуτροшена средства донација из ранијих година</i>	3.602.807,00	3.492.000,00	96,92				3.602.807,00	3.492.000,00	96,92
		451		Субвенције јавним нефинансијским предузећима и организацијама	4.009.568.272,15	2.834.008.878,99	70,68				4.009.568.272,15	2.834.008.878,99	70,68
			01	Приходи из буџета	2.071.613.849,50	1.835.811.447,92	88,62				2.071.613.849,50	1.835.811.447,92	88,62
			07	Трансфери од других нивоа власти	6.967.091,00	2.500.000,00	35,88				6.967.091,00	2.500.000,00	35,88
			11	Примања од иностраних задужевања	1.566.526.000,00	681.668.642,84	43,51				1.566.526.000,00	681.668.642,84	43,51
			13	Нераспоређени вишак прихода из ранијих година	360.858.524,65	310.536.788,23	86,05				360.858.524,65	310.536.788,23	86,05
			15	Неуτροшена средства донација из ранијих година	3.602.807,00	3.492.000,00	96,92				3.602.807,00	3.492.000,00	96,92
		452		Субвенције приватним финансијским институцијама	3.000.000,00						3.000.000,00		
			01	Приходи из буџета	3.000.000,00						3.000.000,00		
	46			<i>ДОНАЦИЈЕ И ТРАНСФЕРИ</i>	2.146.431.722,04	1.751.329.676,05	81,59		180.000,00		2.146.431.722,04	1.751.509.676,05	81,60
			01	<i>Приходи из буџета</i>	1.993.629.805,12	1.646.597.650,59	82,59				1.993.629.805,12	1.646.597.650,59	82,59
			05	<i>Донације од иностраних земаља</i>	2.275.897,43	2.150.612,79	94,50				2.275.897,43	2.150.612,79	94,50
			07	<i>Трансфери од других нивоа власти</i>	7.300.000,00	2.892.717,14	39,63				7.300.000,00	2.892.717,14	39,63
			08	<i>Добровољни трансфери од физичких и правних лица</i>	612.000,00	612.000,00	100,00		180.000,00		612.000,00	792.000,00	129,41
			13	<i>Нераспоређени вишак прихода из ранијих година</i>	142.589.916,92	99.052.592,96	69,47				142.589.916,92	99.052.592,96	69,47
			15	<i>Неуτροшена средства донација из ранијих година</i>	24.102,57	24.102,57	100,00				24.102,57	24.102,57	100,00
		462		Дотације међународним организацијама	1.075.000,00	820.571,81	76,33				1.075.000,00	820.571,81	76,33
			01	Приходи из буџета	1.075.000,00	820.571,81	76,33				1.075.000,00	820.571,81	76,33
		463		Трансфери осталим нивоима власти	2.141.273.419,46	1.748.334.388,88	81,65				2.141.273.419,46	1.748.334.388,88	81,65

Класа	Категорија	Група	Изв. фин.	ОПИС	СРЕДСТВА ИЗ БУЏЕТА			СРЕДСТВА ИЗ ДОДАТНИХ ПРИХОДА			УКУПНА СРЕДСТВА		
					План	Извршење	Инд. (7:6)	План	Извршење	Инд. (10:9)	План	Извршење	Инд. (13:12)
1	2	3	4	5	6	7	8	9	10	11	12	13	14
			01	Приходи из буџета	1.990.771.502,54	1.645.777.078,78	82,67				1.990.771.502,54	1.645.777.078,78	82,67
			07	Трансфери од других нивоа власти	7.300.000,00	2.892.717,14	39,63				7.300.000,00	2.892.717,14	39,63
			08	Добровољни трансфери од физичких и правних лица	612.000,00	612.000,00	100,00				612.000,00	612.000,00	100,00
			13	Нераспоређени вишак прихода из ранијих година	142.589.916,92	99.052.592,96	69,47				142.589.916,92	99.052.592,96	69,47
		465		Остале донације и трансфери	4.083.302,58	2.174.715,36	53,26		180.000,00		4.083.302,58	2.354.715,36	57,67
			01	Приходи из буџета	1.783.302,58						1.783.302,58		
			05	Донације од иностраних земаља	2.275.897,43	2.150.612,79	94,50				2.275.897,43	2.150.612,79	94,50
			08	Добровољни трансфери од физичких и правних лица					180.000,00			180.000,00	
			15	Неуtroшена средства донација из ранијих година	24.102,57	24.102,57	100,00				24.102,57	24.102,57	100,00
	<i>47</i>			<i>СОЦИЈАЛНО ОСИГУРАЊЕ И СОЦИЈАЛНА ЗАШТИТА</i>	<i>340.011.455,68</i>	<i>233.500.118,84</i>	<i>68,67</i>				<i>340.011.455,68</i>	<i>233.500.118,84</i>	<i>68,67</i>
			01	Приходи из буџета	332.976.455,68	226.500.118,84	68,02				332.976.455,68	226.500.118,84	68,02
			07	Трансфери од других нивоа власти	26.569,00						26.569,00		
			13	Нераспоређени вишак прихода из ранијих година	7.008.431,00	7.000.000,00	99,88				7.008.431,00	7.000.000,00	99,88
		472		Накнаде за социјалну заштиту из буџета	340.011.455,68	233.500.118,84	68,67				340.011.455,68	233.500.118,84	68,67
			01	Приходи из буџета	332.976.455,68	226.500.118,84	68,02				332.976.455,68	226.500.118,84	68,02
			07	Трансфери од других нивоа власти	26.569,00						26.569,00		
			13	Нераспоређени вишак прихода из ранијих година	7.008.431,00	7.000.000,00	99,88				7.008.431,00	7.000.000,00	99,88
	<i>48</i>			<i>ОСТАЛИ РАСХОДИ</i>	<i>1.498.546.175,25</i>	<i>1.442.678.252,87</i>	<i>96,27</i>	<i>8.219.910,00</i>	<i>37.131.465,83</i>	<i>451,73</i>	<i>1.506.766.085,25</i>	<i>1.479.809.718,70</i>	<i>98,21</i>
			01	Приходи из буџета	1.475.074.074,89	1.430.399.399,40	96,97				1.475.074.074,89	1.430.399.399,40	96,97
			04	Сопствени приходи буџетских корисника				8.139.271,00	32.390.905,48	397,96	8.139.271,00	32.390.905,48	397,96
			06	Донације међународних организација				30.000,00	10.261,77	34,21	30.000,00	10.261,77	34,21
			07	Трансфери од других нивоа власти	60.000,00				4.088.701,44		60.000,00	4.088.701,44	6.814,50
			08	Добровољни трансфери од физичких и правних лица	12.207.500,00	12.012.500,00	98,40	4.000,00	11.250,00	281,25	12.211.500,00	12.023.750,00	98,46
			09	Примања од продаје нефин. имовине	2.000.000,00	204.288,00	10,21				2.000.000,00	204.288,00	10,21
			13	Нераспоређени вишак прихода из ранијих година	9.204.600,36	62.065,47	0,67	46.639,00	630.347,14	1.351,51	9.251.239,36	692.412,61	7,48
		481		Дотације невладиним организацијама	578.601.366,69	565.828.329,91	97,79	75.000,00	27.100,00	36,13	578.676.366,69	565.855.429,91	97,78
			01	Приходи из буџета	566.588.866,69	553.815.829,91	97,75				566.588.866,69	553.815.829,91	97,75
			04	Сопствени приходи буџетских корисника				75.000,00	27.100,00	36,13	75.000,00	27.100,00	36,13
			08	Добровољни трансфери од физичких и правних лица	12.012.500,00	12.012.500,00	100,00				12.012.500,00	12.012.500,00	100,00
		482		Порези, обавезне таксе и казне	185.449.991,50	176.266.659,72	95,05	4.999.910,00	2.954.172,70	59,08	190.449.901,50	179.220.832,42	94,10
			01	Приходи из буџета	185.185.491,50	176.257.159,72	95,18				185.185.491,50	176.257.159,72	95,18
			04	Сопствени приходи буџетских корисника				4.919.271,00	2.211.951,79	44,97	4.919.271,00	2.211.951,79	44,97
			06	Донације међународних организација				30.000,00	10.261,77	34,21	30.000,00	10.261,77	34,21
			07	Трансфери од других нивоа власти	60.000,00				90.362,00		60.000,00	90.362,00	150,60
			08	Добровољни трансфери од физичких и правних лица	195.000,00			4.000,00	11.250,00	281,25	199.000,00	11.250,00	5,65
			13	Нераспоређени вишак прихода из ранијих година	9.500,00	9.500,00	100,00	46.639,00	630.347,14	1.351,51	56.139,00	639.847,14	1.139,70
		483		Новчане казне и пенали по решењу судова	733.348.716,70	700.504.295,51	95,52	3.145.000,00	31.513.657,67	1.002,00	736.493.716,70	732.017.953,18	99,39
			01	Приходи из буџета	722.948.716,70	700.247.442,04	96,86				722.948.716,70	700.247.442,04	96,86
			04	Сопствени приходи буџетских корисника				3.145.000,00	27.515.318,23	874,89	3.145.000,00	27.515.318,23	874,89
			07	Трансфери од других нивоа власти					3.998.339,44			3.998.339,44	
			09	Примања од продаје нефин. имовине	2.000.000,00	204.288,00	10,21				2.000.000,00	204.288,00	10,21

Класа	Категорија	Група	Изв. фин.	ОПИС	СРЕДСТВА ИЗ БУЏЕТА			СРЕДСТВА ИЗ ДОДАТНИХ ПРИХОДА			УКУПНА СРЕДСТВА			
					План	Извршење	Инд. (7:6)	План	Извршење	Инд. (10:9)	План	Извршење	Инд. (13:12)	
1	2	3	4	5	6	7	8	9	10	11	12	13	14	
			13	Нераспоређени вишак прихода из ранијих година	8.400.000,00	52.565,47	0,63				8.400.000,00	52.565,47	0,63	
	484			Накнада штете за повреде или штету насталу услед елементарних непогода или других природних узрока	795.100,36						795.100,36			
			13	Нераспоређени вишак прихода из ранијих година	795.100,36						795.100,36			
	485			Накнада штете за повреде или штету нанету од стране државних органа	351.000,00	78.967,73	22,50		2.636.535,46		351.000,00	2.715.503,19	773,65	
			01	Приходи из буџета	351.000,00	78.967,73	22,50				351.000,00	78.967,73	22,50	
			04	Сопствени приходи буџетских корисника					2.636.535,46			2.636.535,46		
	49			<i>Средства резерве</i>	233.013.015,54						233.013.015,54			
			01	<i>Приходи из буџета</i>	233.013.015,54						233.013.015,54			
	499			Средства резерве	233.013.015,54						233.013.015,54			
			01	Приходи из буџета	233.013.015,54						233.013.015,54			
5				ИЗДАЦИ ЗА НЕФИНАНСИЈСКУ ИМОВИНУ	7.172.353.040,19	2.317.523.941,92	32,31	22.828.125,99	12.623.381,53	55,30	7.195.181.166,18	2.330.147.323,45	32,38	
			01	Приходи из буџета	1.522.146.315,00	656.961.825,76	43,16				1.522.146.315,00	656.961.825,76	43,16	
			04	Сопствени приходи буџетских корисника					6.214.671,00	4.181.440,25	67,28	6.214.671,00	4.181.440,25	67,28
			06	Донације међународних организација	22.807.734,00	3.769.278,95	16,53	3.525.500,00	794.180,00	22,53	26.333.234,00	4.563.458,95	17,33	
			07	Трансфери од других нивоа власти	390.390.604,00	6.163.604,00	1,58	1.413.250,00	1.291.188,00	91,36	391.803.854,00	7.454.792,00	1,90	
			08	Добровољни трансфери од физичких и правних лица	972.000,00			1.400.000,00	758.734,64	54,20	2.372.000,00	758.734,64	31,99	
			09	Примања од продаје нефин. имовине	343.360.000,00	166.367.057,68	48,45	2.130.000,00	759.627,23	35,66	345.490.000,00	167.126.684,91	48,37	
			10	Примања од домаћих задуживања	381.066.168,00						381.066.168,00			
			12	Примања од отплате датих кредита и продаје фин. имовине	10.000.000,00						10.000.000,00			
			13	Нераспоређени вишак прихода из ранијих година	4.489.331.596,26	1.471.991.078,80	32,79	8.144.704,99	4.838.211,41	59,40	4.497.476.301,25	1.476.829.290,21	32,84	
			14	Неутрошена средства од приватизације из ранијих година	12.271.096,73	12.271.096,73	100,00				12.271.096,73	12.271.096,73	100,00	
			15	Неутрошена средства донација из ранијих година	7.526,20						7.526,20			
	51			<i>ОСНОВНА СРЕДСТВА</i>	5.615.734.138,02	1.932.653.679,52	34,41	20.708.125,99	11.863.754,30	57,29	5.636.442.264,01	1.944.517.433,82	34,50	
			01	<i>Приходи из буџета</i>	1.151.403.418,00	526.201.590,41	45,70				1.151.403.418,00	526.201.590,41	45,70	
			04	<i>Сопствени приходи буџетских корисника</i>					5.994.671,00	4.181.440,25	69,75	5.994.671,00	4.181.440,25	69,75
			06	<i>Донације међународних организација</i>	22.807.734,00	3.769.278,95	16,53	3.525.500,00	794.180,00	22,53	26.333.234,00	4.563.458,95	17,33	
			07	<i>Трансфери од других нивоа власти</i>	21.791.800,00	1.089.800,00	5,00	1.413.250,00	1.291.188,00	91,36	23.205.050,00	2.380.988,00	10,26	
			08	<i>Добровољни трансфери од физичких и правних лица</i>	972.000,00			1.400.000,00	758.734,64	54,20	2.372.000,00	758.734,64	31,99	
			09	<i>Примања од продаје нефин. имовине</i>	300.360.000,00	166.367.057,68	55,39	230.000,00			300.590.000,00	166.367.057,68	55,35	
			10	<i>Примања од домаћих задуживања</i>	381.066.168,00						381.066.168,00			
			12	<i>Примања од отплате датих кредита и продаје фин. имовине</i>	10.000.000,00						10.000.000,00			
			13	<i>Нераспоређени вишак прихода из ранијих година</i>	3.715.054.395,09	1.222.954.855,75	32,92	8.144.704,99	4.838.211,41	59,40	3.723.199.100,08	1.227.793.067,16	32,98	
			14	<i>Неутрошена средства од приватизације из ранијих година</i>	12.271.096,73	12.271.096,73	100,00				12.271.096,73	12.271.096,73	100,00	
			15	<i>Неутрошена средства донација из ранијих година</i>	7.526,20						7.526,20			
	511			Зграде и грађевински објекти	5.246.920.160,38	1.839.576.737,84	35,06	2.270.000,00	2.929.668,35	129,06	5.249.190.160,38	1.842.506.406,19	35,10	
			01	Приходи из буџета	907.467.634,00	466.763.953,97	51,44				907.467.634,00	466.763.953,97	51,44	
			04	Сопствени приходи буџетских корисника					1.691.551,71			1.691.551,71		
			06	Донације међународних организација	8.680.140,00	3.769.278,95	43,42	800.000,00	400.000,00	50,00	9.480.140,00	4.169.278,95	43,98	
			07	Трансфери од других нивоа власти	20.690.000,00	988.000,00	4,78	1.290.000,00	705.448,00	54,69	21.980.000,00	1.693.448,00	7,70	
			08	Добровољни трансфери од физичких и правних лица				150.000,00	132.668,64	88,45	150.000,00	132.668,64	88,45	

Класа	Категорија	Група	Изв. фин.	ОПИС	СРЕДСТВА ИЗ БУЏЕТА			СРЕДСТВА ИЗ ДОДАТНИХ ПРИХОДА			УКУПНА СРЕДСТВА			
					План	Извршење	Инд. (7:6)	План	Извршење	Инд. (10:9)	План	Извршење	Инд. (13:12)	
														6
			09	Примања од продаје нефин. имовине	300.000.000,00	166.367.057,68	55,46	30.000,00				300.030.000,00	166.367.057,68	55,45
			10	Примања од домаћих задуживања	381.066.168,00							381.066.168,00		
			12	Примања од отплате датих кредита и продаје фин. имовине	10.000.000,00							10.000.000,00		
			13	Нераспоређени вишак прихода из ранијих година	3.606.745.121,65	1.189.417.350,51	32,98					3.606.745.121,65	1.189.417.350,51	32,98
			14	Неутошена средства од приватизације из ранијих година	12.271.096,73	12.271.096,73	100,00					12.271.096,73	12.271.096,73	100,00
		512		Машине и опрема	192.474.677,64	71.930.421,61	37,37	16.503.625,99	7.853.894,16	47,59		208.978.303,63	79.784.315,77	38,18
			01	Приходи из буџета	97.983.284,00	47.098.383,57	48,07					97.983.284,00	47.098.383,57	48,07
			04	Сопствени приходи буџетских корисника				5.250.171,00	1.799.956,75	34,28		5.250.171,00	1.799.956,75	34,28
			06	Донације међународних организација	8.517.594,00			2.335.500,00	54.180,00	2,32		10.853.094,00	54.180,00	0,50
			07	Трансфери од других нивоа власти	1.020.000,00	20.000,00	1,96	123.250,00	585.740,00	475,25		1.143.250,00	605.740,00	52,98
			08	Добровољни трансфери од физичких и правних лица	972.000,00			450.000,00	626.066,00	139,13		1.422.000,00	626.066,00	44,03
			09	Примања од продаје нефин. имовине	360.000,00			200.000,00				560.000,00		
			13	Нераспоређени вишак прихода из ранијих година	83.614.273,44	24.812.038,04	29,67	8.144.704,99	4.787.951,41	58,79		91.758.978,43	29.599.989,45	32,26
			15	Неутошена средства донација из ранијих година	7.526,20							7.526,20		
		513		Остале некретнине и опрема	72.567.500,00	11.498.269,50	15,84	800.000,00	145.440,00	18,18		73.367.500,00	11.643.709,50	15,87
			01	Приходи из буџета	53.752.500,00	3.212.802,30	5,98					53.752.500,00	3.212.802,30	5,98
			04	Сопствени приходи буџетских корисника					145.440,00				145.440,00	
			06	Донације међународних организација	5.610.000,00							5.610.000,00		
			08	Добровољни трансфери од физичких и правних лица				800.000,00				800.000,00		
			13	Нераспоређени вишак прихода из ранијих година	13.205.000,00	8.285.467,20	62,74					13.205.000,00	8.285.467,20	62,74
		515		Нематеријална имовина	103.771.800,00	9.648.250,57	9,30	1.134.500,00	934.751,79	82,39		104.906.300,00	10.583.002,36	10,09
			01	Приходи из буџета	92.200.000,00	9.126.450,57	9,90					92.200.000,00	9.126.450,57	9,90
			04	Сопствени приходи буџетских корисника				744.500,00	544.491,79	73,14		744.500,00	544.491,79	73,14
			06	Донације међународних организација				390.000,00	340.000,00	87,18		390.000,00	340.000,00	87,18
			07	Трансфери од других нивоа власти	81.800,00	81.800,00	100,00					81.800,00	81.800,00	100,00
			13	Нераспоређени вишак прихода из ранијих година	11.490.000,00	440.000,00	3,83		50.260,00			11.490.000,00	490.260,00	4,27
52				<i>ЗАЛИХЕ</i>	64.777.201,17			2.120.000,00	759.627,23	35,83		66.897.201,17	759.627,23	1,14
			01	Приходи из буџета	16.000.000,00							16.000.000,00		
			04	Сопствени приходи буџетских корисника				220.000,00				220.000,00		
			09	Примања од продаје нефин. имовине	43.000.000,00			1.900.000,00	759.627,23	39,98		44.900.000,00	759.627,23	1,69
			13	Нераспоређени вишак прихода из ранијих година	5.777.201,17							5.777.201,17		
		521		Робне резерве	64.777.201,17							64.777.201,17		
			01	Приходи из буџета	16.000.000,00							16.000.000,00		
			09	Примања од продаје нефин. имовине	43.000.000,00							43.000.000,00		
			13	Нераспоређени вишак прихода из ранијих година	5.777.201,17							5.777.201,17		
		523		Залихе робе за даљу продају				2.120.000,00	759.627,23	35,83		2.120.000,00	759.627,23	35,83
			04	Сопствени приходи буџетских корисника				220.000,00				220.000,00		
			09	Примања од продаје нефин. имовине				1.900.000,00	759.627,23	39,98		1.900.000,00	759.627,23	39,98
54				<i>ПРИРОДНА ИМОВИНА</i>	1.128.316.701,00	384.870.262,40	34,11					1.128.316.701,00	384.870.262,40	34,11

Класа	Категорија	Група	Изв. фин.	ОПИС	СРЕДСТВА ИЗ БУЏЕТА			СРЕДСТВА ИЗ ДОДАТНИХ ПРИХОДА			УКУПНА СРЕДСТВА		
					План	Извршење	Инд. (7:6)	План	Извршење	Инд. (10:9)	План	Извршење	Инд. (13:12)
1	2	3	4	5	6	7	8	9	10	11	12	13	14
			01	Приходи из буџета	354.742.897,00	130.760.235,35	36,86				354.742.897,00	130.760.235,35	36,86
			07	Трансфери од других нивоа власти	5.073.804,00	5.073.804,00	100,00				5.073.804,00	5.073.804,00	100,00
			13	Нераспоређени вишак прихода из ранијих година	768.500.000,00	249.036.223,05	32,41				768.500.000,00	249.036.223,05	32,41
		541		Земљиште	1.128.316.701,00	384.870.262,40	34,11				1.128.316.701,00	384.870.262,40	34,11
			01	Приходи из буџета	354.742.897,00	130.760.235,35	36,86				354.742.897,00	130.760.235,35	36,86
			07	Трансфери од других нивоа власти	5.073.804,00	5.073.804,00	100,00				5.073.804,00	5.073.804,00	100,00
			13	Нераспоређени вишак прихода из ранијих година	768.500.000,00	249.036.223,05	32,41				768.500.000,00	249.036.223,05	32,41
		55		Нефинансијска имовина која се финансира из средстава за реализацију националног инвестиционог плана	363.525.000,00						363.525.000,00		
			07	Трансфери од других нивоа власти	363.525.000,00						363.525.000,00		
		551		Нефинансијска имовина која се финансира из средстава за реализацију националног инвестиционог плана	363.525.000,00						363.525.000,00		
			07	Трансфери од других нивоа власти	363.525.000,00						363.525.000,00		
6				ИЗДАЦИ ЗА ОТПЛАТУ ГЛАВНИЦЕ И НАБАВКУ ФИНАНСИЈСКЕ ИМОВИНЕ	10.921.555,00	10.921.555,00	100,00				10.921.555,00	10.921.555,00	100,00
			01	Приходи из буџета	10.921.555,00	10.921.555,00	100,00				10.921.555,00	10.921.555,00	100,00
	62			НАБАВКА ФИНАНСИЈСКЕ ИМОВИНЕ	10.921.555,00	10.921.555,00	100,00				10.921.555,00	10.921.555,00	100,00
			01	Приходи из буџета	10.921.555,00	10.921.555,00	100,00				10.921.555,00	10.921.555,00	100,00
		621		Набавка домаће финансијске имовине	10.921.555,00	10.921.555,00	100,00				10.921.555,00	10.921.555,00	100,00
			01	Приходи из буџета	10.921.555,00	10.921.555,00	100,00				10.921.555,00	10.921.555,00	100,00
				УКУПНО:	23.572.522.271,02	15.425.051.982,31	65,44	688.583.687,31	552.077.834,98	80,18	24.261.105.958,33	15.977.129.817,29	65,85
				Извори финансирања укупно:									
			01	Приходи из буџета	15.590.120.999,57	12.555.741.147,90	80,54				15.590.120.999,57	12.555.741.147,90	80,54
			03	Социјални доприноси		9.541.833,81						9.541.833,81	
			04	Сопствени приходи буџетских корисника				530.255.764,17	424.742.693,30	80,10	530.255.764,17	424.742.693,30	80,10
			05	Донације од иностраних земаља	2.275.897,43	2.150.612,79	94,50	1.427.200,00	1.103.600,00	77,33	3.703.097,43	3.254.212,79	87,88
			06	Донације међународних организација	29.193.431,00	5.327.678,95	18,25	10.860.000,00	4.863.120,60	44,78	40.053.431,00	10.190.799,55	25,44
			07	Трансфери од других нивоа власти	473.083.404,00	36.134.772,14	7,64	84.521.599,94	78.673.398,62	93,08	557.605.003,94	114.808.170,76	20,59
			08	Добровољни трансфери од физичких и правних лица	20.837.600,00	15.411.378,16	73,96	5.759.300,00	2.591.415,66	45,00	26.596.900,00	18.002.793,82	67,69
			09	Примања од продаје нефин. имовине	355.710.000,00	166.571.345,68	46,83	3.784.083,00	1.387.971,67	36,68	359.494.083,00	167.959.317,35	46,72
			10	Примања од домаћих задуживања	381.066.168,00						381.066.168,00		
			11	Примања од иностраних задуживања	1.566.526.000,00	681.668.642,84	43,51				1.566.526.000,00	681.668.642,84	43,51
			12	Примања од отплате датих кредита и продаје фин. имовине	10.000.000,00						10.000.000,00		
			13	Нераспоређени вишак прихода из ранијих година	5.127.713.038,24	1.936.676.350,02	37,77	51.860.161,28	38.702.252,16	74,63	5.179.573.199,52	1.975.378.602,18	38,14
			14	Неутрошена средства од приватизације из ранијих година	12.271.096,73	12.271.096,73	100,00				12.271.096,73	12.271.096,73	100,00
			15	Неутрошена средства донација из ранијих година	3.724.636,05	3.557.123,29	95,50	115.578,92	13.382,97	11,58	3.840.214,97	3.570.506,26	92,98

II. ПОСЕБАН ДЕО

Члан 21.

Планирани и извршени расходи и издаци из средстава буџета и из додатних прихода, по организационој, функционалној и економској класификацији и изворима финансирања, износе у динарима:

Раздео	Глава	Функција	Поз. буџета	Екон. клас.	Изв. фин.	ОПИС	СРЕДСТВА ИЗ БУЏЕТА			СРЕДСТВА ИЗ ДОДАТНИХ ПРИХОДА			УКУПНА СРЕДСТВА		
							План	Извршење	Инд. (9:8)	План	Извршење	Инд. (12:11)	План	Извршење	Инд. (15:14)
1	2	3	4	5	6	7	8	9	10	11	12	13	14	15	16
01	01.01	111				СКУПШТИНА ГРАДА НОВОГ САДА									
						СКУПШТИНА ГРАДА НОВОГ САДА									
						<i>Извршни и законодавни органи</i>									
			001	411		Плате, додаци и накнаде запослених (зараде)	6.703.093,00	6.702.892,87	100,00	0,00	0,00	0,00	6.703.093,00	6.702.892,87	100,00
					01	Приходи из буџета	6.703.093,00	6.702.892,87	100,00	0,00	0,00	0,00	6.703.093,00	6.702.892,87	100,00
			002	412		Социјални доприноси на терет послодавца	1.195.643,00	1.195.607,31	100,00	0,00	0,00	0,00	1.195.643,00	1.195.607,31	100,00
					01	Приходи из буџета	1.195.643,00	1.195.607,31	100,00	0,00	0,00	0,00	1.195.643,00	1.195.607,31	100,00
			003	413		Накнаде у натура	8.700,00	8.689,00	99,87	0,00	0,00	0,00	8.700,00	8.689,00	99,87
					01	Приходи из буџета	8.700,00	8.689,00	99,87	0,00	0,00	0,00	8.700,00	8.689,00	99,87
			004	414		Социјална давања запосленима	279.800,00	0,00	0,00	0,00	0,00	0,00	279.800,00	0,00	0,00
					01	Приходи из буџета	279.800,00	0,00	0,00	0,00	0,00	0,00	279.800,00	0,00	0,00
			005	415		Накнаде трошкова за запослене	50.000,00	44.375,00	88,75	0,00	0,00	0,00	50.000,00	44.375,00	88,75
					01	Приходи из буџета	50.000,00	44.375,00	88,75	0,00	0,00	0,00	50.000,00	44.375,00	88,75
			006	416		Награде запосленима и остали посебни расходи	4.310.000,00	1.522.687,80	35,33	0,00	0,00	0,00	4.310.000,00	1.522.687,80	35,33
					01	Приходи из буџета	4.310.000,00	1.522.687,80	35,33	0,00	0,00	0,00	4.310.000,00	1.522.687,80	35,33
			007	417		Посланички додатак	50.826.475,10	49.795.545,19	97,97	0,00	0,00	0,00	50.826.475,10	49.795.545,19	97,97
					01	Приходи из буџета	50.826.475,10	49.795.545,19	97,97	0,00	0,00	0,00	50.826.475,10	49.795.545,19	97,97
			008	421		Стални трошкови	2.702.000,00	2.691.494,47	99,61	0,00	0,00	0,00	2.702.000,00	2.691.494,47	99,61
					01	Приходи из буџета	2.702.000,00	2.691.494,47	99,61	0,00	0,00	0,00	2.702.000,00	2.691.494,47	99,61
			009	422		Трошкови путовања	1.600.000,00	566.336,37	35,40	0,00	0,00	0,00	1.600.000,00	566.336,37	35,40
					01	Приходи из буџета	1.600.000,00	566.336,37	35,40	0,00	0,00	0,00	1.600.000,00	566.336,37	35,40
			010	423		Услуге по уговору	118.175.777,52	82.687.280,31	69,97	0,00	0,00	0,00	118.175.777,52	82.687.280,31	69,97
					01	Приходи из буџета	118.175.777,52	82.687.280,31	69,97	0,00	0,00	0,00	118.175.777,52	82.687.280,31	69,97
			011	426		Материјал	740.000,00	345.509,86	46,69	0,00	0,00	0,00	740.000,00	345.509,86	46,69
					01	Приходи из буџета	740.000,00	345.509,86	46,69	0,00	0,00	0,00	740.000,00	345.509,86	46,69
			012	444		Пратећи трошкови задуживања	1.736.660,18	1.735.660,18	99,94	0,00	0,00	0,00	1.736.660,18	1.735.660,18	99,94
					01	Приходи из буџета	1.736.660,18	1.735.660,18	99,94	0,00	0,00	0,00	1.736.660,18	1.735.660,18	99,94
			013	462		Донације и дотације међународним организацијама	600.000,00	487.131,85	81,19	0,00	0,00	0,00	600.000,00	487.131,85	81,19
					01	Приходи из буџета	600.000,00	487.131,85	81,19	0,00	0,00	0,00	600.000,00	487.131,85	81,19

Раздео	Глава	Функција	Поз. буџета	Екон. клас.	Изв. фин.	ОПИС	СРЕДСТВА ИЗ БУЏЕТА			СРЕДСТВА ИЗ ДОДАТНИХ ПРИХОДА			УКУПНА СРЕДСТВА						
							План	Извршење	Инд. (9:8)	План	Извршење	Инд. (12:11)	План	Извршење	Инд. (15:14)				
																8	9	10	11
							Ова апропријација је намењена за међународне чланарине												
					01	Приходи из буџета	600.000,00	487.131,85	81,19	0,00	0,00	0,00	600.000,00	487.131,85	81,19				
			014	481		Дотације невладиним организацијама	15.255.861,00	14.077.619,66	92,28	0,00	0,00	0,00	15.255.861,00	14.077.619,66	92,28				
						Ова апропријација је намењена за финансирање редовног рада политичких странака, односно субјектата													
					01	Приходи из буџета	15.255.861,00	14.077.619,66	92,28	0,00	0,00	0,00	15.255.861,00	14.077.619,66	92,28				
			015	483		Новчане казне и пенали по решењу судова	487.550,00	487.550,00	100,00	0,00	0,00	0,00	487.550,00	487.550,00	100,00				
					01	Приходи из буџета	487.550,00	487.550,00	100,00	0,00	0,00	0,00	487.550,00	487.550,00	100,00				
					01	Извори финансирања за функцију 111:													
					01	Приходи из буџета	204.671.559,80	162.348.379,87	79,32	0,00	0,00	0,00	204.671.559,80	162.348.379,87	79,32				
						Укупно за функцију 111:	204.671.559,80	162.348.379,87	79,32	0,00	0,00	0,00	204.671.559,80	162.348.379,87	79,32				
					01	Извори финансирања за главу 01.01:													
					01	Приходи из буџета	204.671.559,80	162.348.379,87	79,32	0,00	0,00	0,00	204.671.559,80	162.348.379,87	79,32				
						Укупно за главу 01.01:	204.671.559,80	162.348.379,87	79,32	0,00	0,00	0,00	204.671.559,80	162.348.379,87	79,32				
01.02		130				СЛУЖБА СКУПШТИНЕ ГРАДА НОВОГ САДА													
						Опште услуге													
			016	411		Плате, додаци и накнаде запослених (зараде)	29.134.910,00	27.650.128,43	94,90	0,00	0,00	0,00	29.134.910,00	27.650.128,43	94,90				
					01	Приходи из буџета	29.134.910,00	27.650.128,43	94,90	0,00	0,00	0,00	29.134.910,00	27.650.128,43	94,90				
			017	412		Социјални доприноси на терет послодавца	5.215.149,00	4.945.050,22	94,82	0,00	0,00	0,00	5.215.149,00	4.945.050,22	94,82				
					01	Приходи из буџета	5.215.149,00	4.945.050,22	94,82	0,00	0,00	0,00	5.215.149,00	4.945.050,22	94,82				
			018	413		Накнаде у натури	510.000,00	326.219,33	63,96	0,00	0,00	0,00	510.000,00	326.219,33	63,96				
					01	Приходи из буџета	510.000,00	326.219,33	63,96	0,00	0,00	0,00	510.000,00	326.219,33	63,96				
			019	414		Социјална давања запосленима	3.307.291,20	2.560.132,30	77,41	0,00	0,00	0,00	3.307.291,20	2.560.132,30	77,41				
					01	Приходи из буџета	3.307.291,20	2.560.132,30	77,41	0,00	0,00	0,00	3.307.291,20	2.560.132,30	77,41				
			020	415		Накнаде трошкова за запослене	720.000,00	522.467,94	72,56	0,00	0,00	0,00	720.000,00	522.467,94	72,56				
					01	Приходи из буџета	720.000,00	522.467,94	72,56	0,00	0,00	0,00	720.000,00	522.467,94	72,56				
			021	416		Награде запосленима и остали посебни расходи	1.000,00	0,00	0,00	0,00	0,00	0,00	1.000,00	0,00	0,00				
					01	Приходи из буџета	1.000,00	0,00	0,00	0,00	0,00	0,00	1.000,00	0,00	0,00				
			022	421		Стални трошкови	20.000,00	3.704,51	18,52	0,00	0,00	0,00	20.000,00	3.704,51	18,52				
					01	Приходи из буџета	20.000,00	3.704,51	18,52	0,00	0,00	0,00	20.000,00	3.704,51	18,52				
			023	422		Трошкови путовања	1.000.000,00	276.569,97	27,66	0,00	0,00	0,00	1.000.000,00	276.569,97	27,66				
					01	Приходи из буџета	1.000.000,00	276.569,97	27,66	0,00	0,00	0,00	1.000.000,00	276.569,97	27,66				
			024	423		Услуге по уговору	750.000,00	12.500,00	1,67	0,00	0,00	0,00	750.000,00	12.500,00	1,67				
					01	Приходи из буџета	750.000,00	12.500,00	1,67	0,00	0,00	0,00	750.000,00	12.500,00	1,67				

Раздео	Глава	Функција	Поз. буџета	Екон. клас.	Изв. фин.	ОПИС	СРЕДСТВА ИЗ БУЏЕТА			СРЕДСТВА ИЗ ДОДАТНИХ ПРИХОДА			УКУПНА СРЕДСТВА		
							План	Извршење	Инд. (9:8)	План	Извршење	Инд. (12:11)	План	Извршење	Инд. (15:14)
1	2	3	4	5	6	7	8	9	10	11	12	13	14	15	16
			025	444		Пратећи трошкови задуживања	127.587,00	126.586,16	99,22	0,00	0,00	0,00	127.587,00	126.586,16	99,22
					01	Приходи из буџета	127.587,00	126.586,16	99,22	0,00	0,00	0,00	127.587,00	126.586,16	99,22
			026	483		Новчане казне и пенали по решењу судова	24.000,00	24.000,00	100,00	0,00	0,00	0,00	24.000,00	24.000,00	100,00
					01	Приходи из буџета	24.000,00	24.000,00	100,00	0,00	0,00	0,00	24.000,00	24.000,00	100,00
					01	Извори финансирања за функцију 130:									
					01	Приходи из буџета	40.809.937,20	36.447.358,86	89,31	0,00	0,00	0,00	40.809.937,20	36.447.358,86	89,31
					01	Укупно за функцију 130:	40.809.937,20	36.447.358,86	89,31	0,00	0,00	0,00	40.809.937,20	36.447.358,86	89,31
					01	Извори финансирања за главу 01.02:									
					01	Приходи из буџета	40.809.937,20	36.447.358,86	89,31	0,00	0,00	0,00	40.809.937,20	36.447.358,86	89,31
					01	Укупно за главу 01.02:	40.809.937,20	36.447.358,86	89,31	0,00	0,00	0,00	40.809.937,20	36.447.358,86	89,31
01.03		111				ИЗБОРНА КОМИСИЈА									
						<i>Извршни и законодавни органи</i>									
			027	416		Награде запосленима и остали посебни расходи	2.100.000,00	1.821.035,08	86,72	0,00	0,00	0,00	2.100.000,00	1.821.035,08	86,72
					01	Приходи из буџета	2.100.000,00	1.821.035,08	86,72	0,00	0,00	0,00	2.100.000,00	1.821.035,08	86,72
			028	421		Стални трошкови	25.000,00	22.059,50	88,24	0,00	0,00	0,00	25.000,00	22.059,50	88,24
					01	Приходи из буџета	25.000,00	22.059,50	88,24	0,00	0,00	0,00	25.000,00	22.059,50	88,24
			029	423		Услуге по уговору	8.300.000,00	5.692.989,80	68,59	0,00	0,00	0,00	8.300.000,00	5.692.989,80	68,59
					01	Приходи из буџета	8.300.000,00	5.692.989,80	68,59	0,00	0,00	0,00	8.300.000,00	5.692.989,80	68,59
					01	Извори финансирања за функцију 111:									
					01	Приходи из буџета	10.425.000,00	7.536.084,38	72,29	0,00	0,00	0,00	10.425.000,00	7.536.084,38	72,29
					01	Укупно за функцију 111:	10.425.000,00	7.536.084,38	72,29	0,00	0,00	0,00	10.425.000,00	7.536.084,38	72,29
					01	Извори финансирања за главу 01.03:									
					01	Приходи из буџета	10.425.000,00	7.536.084,38	72,29	0,00	0,00	0,00	10.425.000,00	7.536.084,38	72,29
					01	Укупно за главу 01.03:	10.425.000,00	7.536.084,38	72,29	0,00	0,00	0,00	10.425.000,00	7.536.084,38	72,29
					01	Извори финансирања за раздео 01:									
					01	Приходи из буџета	255.906.497,00	206.331.823,11	80,63	0,00	0,00	0,00	255.906.497,00	206.331.823,11	80,63
					01	Укупно за раздео 01:	255.906.497,00	206.331.823,11	80,63	0,00	0,00	0,00	255.906.497,00	206.331.823,11	80,63
02		02.01				ГРАДОНАЧЕЛНИК									
						ГРАДОНАЧЕЛНИК									
						<i>Извршни и законодавни органи</i>									
			030	411		Плате, додаци и накнаде запослених (зараде)	5.382.066,00	5.345.761,13	99,33	0,00	0,00	0,00	5.382.066,00	5.345.761,13	99,33
					01	Приходи из буџета	5.382.066,00	5.345.761,13	99,33	0,00	0,00	0,00	5.382.066,00	5.345.761,13	99,33
			031	412		Социјални доприноси на терет послодавца	963.390,00	956.891,25	99,33	0,00	0,00	0,00	963.390,00	956.891,25	99,33
					01	Приходи из буџета	963.390,00	956.891,25	99,33	0,00	0,00	0,00	963.390,00	956.891,25	99,33
			032	413		Накнаде у натура	34.800,00	34.756,00	99,87	0,00	0,00	0,00	34.800,00	34.756,00	99,87
					01	Приходи из буџета	34.800,00	34.756,00	99,87	0,00	0,00	0,00	34.800,00	34.756,00	99,87
			033	414		Социјална давања запосленима	199.200,00	0,00	0,00	0,00	0,00	0,00	199.200,00	0,00	0,00
					01	Приходи из буџета	199.200,00	0,00	0,00	0,00	0,00	0,00	199.200,00	0,00	0,00

Раздео	Глава	Функција	Поз. буџета	Екон. клас.	Изв. фин.	ОПИС	СРЕДСТВА ИЗ БУЏЕТА			СРЕДСТВА ИЗ ДОДАТНИХ ПРИХОДА			УКУПНА СРЕДСТВА		
							План	Извршење	Инд. (9:8)	План	Извршење	Инд. (12:11)	План	Извршење	Инд. (15:14)
1	2	3	4	5	6	7	8	9	10	11	12	13	14	15	16
			034	415		Накнаде трошкова за запослене	1.000,00	0,00	0,00	0,00	0,00	0,00	1.000,00	0,00	0,00
					01	Приходи из буџета	1.000,00	0,00	0,00	0,00	0,00	0,00	1.000,00	0,00	0,00
			035	416		Награде запосленима и остали посебни расходи	300.000,00	0,00	0,00	0,00	0,00	0,00	300.000,00	0,00	0,00
					01	Приходи из буџета	300.000,00	0,00	0,00	0,00	0,00	0,00	300.000,00	0,00	0,00
			036	421		Стални трошкови	20.000,00	7.799,91	39,00	0,00	0,00	0,00	20.000,00	7.799,91	39,00
					01	Приходи из буџета	20.000,00	7.799,91	39,00	0,00	0,00	0,00	20.000,00	7.799,91	39,00
			037	422		Трошкови путовања	2.900.000,00	777.078,85	26,80	0,00	0,00	0,00	2.900.000,00	777.078,85	26,80
					01	Приходи из буџета	2.900.000,00	777.078,85	26,80	0,00	0,00	0,00	2.900.000,00	777.078,85	26,80
			038	423		Услуге по уговору	25.000.000,00	8.262.617,95	33,05	0,00	0,00	0,00	25.000.000,00	8.262.617,95	33,05
					01	Приходи из буџета	25.000.000,00	8.262.617,95	33,05	0,00	0,00	0,00	25.000.000,00	8.262.617,95	33,05
			039	426		Материјал	850.000,00	656.754,10	77,27	0,00	0,00	0,00	850.000,00	656.754,10	77,27
					01	Приходи из буџета	850.000,00	656.754,10	77,27	0,00	0,00	0,00	850.000,00	656.754,10	77,27
			040	444		Пратећи трошкови задуживања	2.000,00	0,00	0,00	0,00	0,00	0,00	2.000,00	0,00	0,00
					01	Приходи из буџета	2.000,00	0,00	0,00	0,00	0,00	0,00	2.000,00	0,00	0,00
			041	483		Новчане казне и пенали по решењу судова	1.000,00	0,00	0,00	0,00	0,00	0,00	1.000,00	0,00	0,00
					01	Приходи из буџета	1.000,00	0,00	0,00	0,00	0,00	0,00	1.000,00	0,00	0,00
					01	Извори финансирања за функцију 111:									
					01	Приходи из буџета	35.653.456,00	16.041.659,19	44,99	0,00	0,00	0,00	35.653.456,00	16.041.659,19	44,99
						Укупно за функцију 111:	35.653.456,00	16.041.659,19	44,99	0,00	0,00	0,00	35.653.456,00	16.041.659,19	44,99
					01	Извори финансирања за главу 02.01:									
					01	Приходи из буџета	35.653.456,00	16.041.659,19	44,99	0,00	0,00	0,00	35.653.456,00	16.041.659,19	44,99
						Укупно за главу 02.01:	35.653.456,00	16.041.659,19	44,99	0,00	0,00	0,00	35.653.456,00	16.041.659,19	44,99
02.02		130				СЛУЖБА ИЗВРШНИХ ОРГАНА									
						<i>Опште услуге</i>									
			042	411		Плате, додаци и накнаде запослених (зараде)	90.409.015,00	87.748.063,36	97,06	0,00	0,00	0,00	90.409.015,00	87.748.063,36	97,06
					01	Приходи из буџета	90.409.015,00	87.748.063,36	97,06	0,00	0,00	0,00	90.409.015,00	87.748.063,36	97,06
			043	412		Социјални доприноси на терет послодавца	16.183.214,00	15.706.903,25	97,06	0,00	0,00	0,00	16.183.214,00	15.706.903,25	97,06
					01	Приходи из буџета	16.183.214,00	15.706.903,25	97,06	0,00	0,00	0,00	16.183.214,00	15.706.903,25	97,06
			044	413		Накнаде у натури	1.431.000,00	1.348.175,20	94,21	0,00	0,00	0,00	1.431.000,00	1.348.175,20	94,21
					01	Приходи из буџета	1.431.000,00	1.348.175,20	94,21	0,00	0,00	0,00	1.431.000,00	1.348.175,20	94,21
			045	414		Социјална давања запосленима	3.350.000,00	2.529.066,72	75,49	0,00	0,00	0,00	3.350.000,00	2.529.066,72	75,49
					01	Приходи из буџета	3.350.000,00	2.529.066,72	75,49	0,00	0,00	0,00	3.350.000,00	2.529.066,72	75,49
			046	415		Накнаде трошкова за запослене	1.810.000,00	1.560.369,22	86,21	0,00	0,00	0,00	1.810.000,00	1.560.369,22	86,21
					01	Приходи из буџета	1.810.000,00	1.560.369,22	86,21	0,00	0,00	0,00	1.810.000,00	1.560.369,22	86,21

Раздео	Глава	Функција	Поз. буџета	Екон. клас.	Изв. фин.	ОПИС	СРЕДСТВА ИЗ БУЏЕТА		Инд. (9:8)	СРЕДСТВА ИЗ ДОДАТНИХ ПРИХОДА		Инд. (12:11)	УКУПНА СРЕДСТВА		Инд. (15:14)
							План	Извршење		План	Извршење		План	Извршење	
1	2	3	4	5	6	7	8	9	10	11	12	13	14	15	16
			047	416		Награде запосленима и остали посебни расходи	101.000,00	100.431,54	99,44	0,00	0,00	0,00	101.000,00	100.431,54	99,44
					01	Приходи из буџета	101.000,00	100.431,54	99,44	0,00	0,00	0,00	101.000,00	100.431,54	99,44
			048	421		Стални трошкови	65.000,00	45.774,42	70,42	0,00	0,00	0,00	65.000,00	45.774,42	70,42
					01	Приходи из буџета	65.000,00	45.774,42	70,42	0,00	0,00	0,00	65.000,00	45.774,42	70,42
			049	422		Трошкови путовања	3.650.000,00	2.477.176,53	67,87	0,00	0,00	0,00	3.650.000,00	2.477.176,53	67,87
					01	Приходи из буџета	3.650.000,00	2.477.176,53	67,87	0,00	0,00	0,00	3.650.000,00	2.477.176,53	67,87
			050	423		Услуге по уговору	1.110.000,00	168.112,07	15,15	0,00	0,00	0,00	1.110.000,00	168.112,07	15,15
					01	Приходи из буџета	1.110.000,00	168.112,07	15,15	0,00	0,00	0,00	1.110.000,00	168.112,07	15,15
			051	444		Пратећи трошкови задуживања	2.000,00	0,00	0,00	0,00	0,00	0,00	2.000,00	0,00	0,00
					01	Приходи из буџета	2.000,00	0,00	0,00	0,00	0,00	0,00	2.000,00	0,00	0,00
			052	483		Новчане казне и пенали по решењу судова	1.000,00	0,00	0,00	0,00	0,00	0,00	1.000,00	0,00	0,00
					01	Приходи из буџета	1.000,00	0,00	0,00	0,00	0,00	0,00	1.000,00	0,00	0,00
					01	Извори финансирања за функцију 130:									
					01	Приходи из буџета	118.112.229,00	111.684.072,31	94,56	0,00	0,00	0,00	118.112.229,00	111.684.072,31	94,56
						Укупно за функцију 130:	118.112.229,00	111.684.072,31	94,56	0,00	0,00	0,00	118.112.229,00	111.684.072,31	94,56
		411				<i>Општи економски и комерцијални послови</i>									
			053	423		Услуге по уговору	9.360.500,00	661.000,00	7,06	0,00	0,00	0,00	9.360.500,00	661.000,00	7,06
					01	Приходи из буџета	9.320.000,00	661.000,00	7,09	0,00	0,00	0,00	9.320.000,00	661.000,00	7,09
					15	Неутрошена средства донација из ранијих година	40.500,00	0,00	0,00	0,00	0,00	0,00	40.500,00	0,00	0,00
					01	Извори финансирања за функцију 411:									
					01	Приходи из буџета	9.320.000,00	661.000,00	7,09	0,00	0,00	0,00	9.320.000,00	661.000,00	7,09
					15	Неутрошена средства донација из ранијих година	40.500,00	0,00	0,00	0,00	0,00	0,00	40.500,00	0,00	0,00
						Укупно за функцију 411:	9.360.500,00	661.000,00	7,06	0,00	0,00	0,00	9.360.500,00	661.000,00	7,06
						Извори финансирања за главу 02.02:									
					01	Приходи из буџета	127.432.229,00	112.345.072,31	88,16	0,00	0,00	0,00	127.432.229,00	112.345.072,31	88,16
					15	Неутрошена средства донација из ранијих година	40.500,00	0,00	0,00	0,00	0,00	0,00	40.500,00	0,00	0,00
						Укупно за главу 02.02:	127.472.729,00	112.345.072,31	88,13	0,00	0,00	0,00	127.472.729,00	112.345.072,31	88,13
		02.03				СЛУЖБА ЗА БУЏЕТСКУ ИНСПЕКЦИЈУ									
						<i>Опште услуге</i>									
		130	054	411		Плате, додаци и накнаде запослених (зараде)	9.637.811,00	9.024.766,61	93,64	0,00	0,00	0,00	9.637.811,00	9.024.766,61	93,64
					01	Приходи из буџета	9.637.811,00	9.024.766,61	93,64	0,00	0,00	0,00	9.637.811,00	9.024.766,61	93,64
			055	412		Социјални доприноси на терет послодавца	1.725.168,00	1.615.433,25	93,64	0,00	0,00	0,00	1.725.168,00	1.615.433,25	93,64
					01	Приходи из буџета	1.725.168,00	1.615.433,25	93,64	0,00	0,00	0,00	1.725.168,00	1.615.433,25	93,64
			056	413		Накнаде у натура	84.500,00	22.703,00	26,87	0,00	0,00	0,00	84.500,00	22.703,00	26,87
					01	Приходи из буџета	84.500,00	22.703,00	26,87	0,00	0,00	0,00	84.500,00	22.703,00	26,87
			057	414		Социјална давања запосленима	560.000,00	185.391,00	33,11	0,00	0,00	0,00	560.000,00	185.391,00	33,11
					01	Приходи из буџета	560.000,00	185.391,00	33,11	0,00	0,00	0,00	560.000,00	185.391,00	33,11

Раздео	Глава	Функција	Поз. буџета	Екон. клас.	Изв. фин.	ОПИС	СРЕДСТВА ИЗ БУЏЕТА		Инд. (9:8)	СРЕДСТВА ИЗ ДОДАТНИХ ПРИХОДА			УКУПНА СРЕД	
							План	Извршење		План	Извршење	Инд. (12:11)	План	И
1	2	3	4	5	6	7	8	9	10	11	12	13	14	
			058	415		Накнаде трошкова за запослене	90.000,00	67.596,69	75,11	0,00	0,00	0,00	90.000,00	
					01	Приходи из буџета	90.000,00	67.596,69	75,11	0,00	0,00	0,00	90.000,00	
			059	416		Награде запосленима и остали посебни расходи	1.000,00	0,00	0,00	0,00	0,00	0,00	1.000,00	
					01	Приходи из буџета	1.000,00	0,00	0,00	0,00	0,00	0,00	1.000,00	
			060	421		Стални трошкови	5.000,00	0,00	0,00	0,00	0,00	0,00	5.000,00	
					01	Приходи из буџета	5.000,00	0,00	0,00	0,00	0,00	0,00	5.000,00	
			061	422		Трошкови путовања	620.000,00	0,00	0,00	0,00	0,00	0,00	620.000,00	
					01	Приходи из буџета	620.000,00	0,00	0,00	0,00	0,00	0,00	620.000,00	
			062	423		Услуге по уговору	155.000,00	7.500,00	4,84	0,00	0,00	0,00	155.000,00	
					01	Приходи из буџета	155.000,00	7.500,00	4,84	0,00	0,00	0,00	155.000,00	
			063	444		Пратећи трошкови задуживања	2.000,00	0,00	0,00	0,00	0,00	0,00	2.000,00	
					01	Приходи из буџета	2.000,00	0,00	0,00	0,00	0,00	0,00	2.000,00	
			064	483		Новчане казне и пенали по решењу судова	25.000,00	0,00	0,00	0,00	0,00	0,00	25.000,00	
					01	Приходи из буџета	25.000,00	0,00	0,00	0,00	0,00	0,00	25.000,00	
			065	485		Накнада штете за повреде или штету нанету од стране државних органа	50.000,00	48.967,73	97,94	0,00	0,00	0,00	50.000,00	
					01	Приходи из буџета	50.000,00	48.967,73	97,94	0,00	0,00	0,00	50.000,00	
					01	Извори финансирања за функцију 130:								
					01	Приходи из буџета	12.955.479,00	10.972.358,28	84,69	0,00	0,00	0,00	12.955.479,00	
						Укупно за функцију 130:	12.955.479,00	10.972.358,28	84,69	0,00	0,00	0,00	12.955.479,00	
					01	Извори финансирања за главу 02.03:								
					01	Приходи из буџета	12.955.479,00	10.972.358,28	84,69	0,00	0,00	0,00	12.955.479,00	
						Укупно за главу 02.03:	12.955.479,00	10.972.358,28	84,69	0,00	0,00	0,00	12.955.479,00	
02.04		130				СЛУЖБА ЗА ИНТЕРНУ РЕВИЗИЈУ								
						<i>Опште услуге</i>								
			065_1	411		Плате, додаци и накнаде запослених (зараде)	2.928.954,00	0,00	0,00	0,00	0,00	0,00	2.928.954,00	
					01	Приходи из буџета	2.928.954,00	0,00	0,00	0,00	0,00	0,00	2.928.954,00	
			065_2	412		Социјални доприноси на терет послодавца	524.283,00	0,00	0,00	0,00	0,00	0,00	524.283,00	
					01	Приходи из буџета	524.283,00	0,00	0,00	0,00	0,00	0,00	524.283,00	
			065_3	413		Накнаде у натура	25.000,00	0,00	0,00	0,00	0,00	0,00	25.000,00	

Раздео	Глава	Функција	Поз. буџета	Екон. клас.	Изв. фин.	ОПИС	СРЕДСТВА ИЗ БУЏЕТА			СРЕДСТВА ИЗ ДОДАТНИХ ПРИХОДА			УКУПНА СРЕДСТВА		
							План	Извршење	Инд. (9:8)	План	Извршење	Инд. (12:11)	План	Извршење	Инд. (15:14)
1	2	3	4	5	6	7	8	9	10	11	12	13	14	15	16
			065_6	421		Стални трошкови	5.000,00	0,00	0,00	0,00	0,00	0,00	5.000,00	0,00	0,00
					01	Приходи из буџета	5.000,00	0,00	0,00	0,00	0,00	0,00	5.000,00	0,00	0,00
			065_7	422		Трошкови путовања	100.000,00	0,00	0,00	0,00	0,00	0,00	100.000,00	0,00	0,00
					01	Приходи из буџета	100.000,00	0,00	0,00	0,00	0,00	0,00	100.000,00	0,00	0,00
			065_8	423		Услуге по уговору	50.000,00	0,00	0,00	0,00	0,00	0,00	50.000,00	0,00	0,00
					01	Приходи из буџета	50.000,00	0,00	0,00	0,00	0,00	0,00	50.000,00	0,00	0,00
			065_9	444		Пратећи трошкови задуживања	1.000,00	0,00	0,00	0,00	0,00	0,00	1.000,00	0,00	0,00
					01	Приходи из буџета	1.000,00	0,00	0,00	0,00	0,00	0,00	1.000,00	0,00	0,00
					01	Извори финансирања за функцију 130:									
						Приходи из буџета	3.759.237,00	0,00	0,00	0,00	0,00	0,00	3.759.237,00	0,00	0,00
						Укупно за функцију 130:	3.759.237,00	0,00	0,00	0,00	0,00	0,00	3.759.237,00	0,00	0,00
					01	Извори финансирања за главу 02.04:									
						Приходи из буџета	3.759.237,00	0,00	0,00	0,00	0,00	0,00	3.759.237,00	0,00	0,00
						Укупно за главу 02.04:	3.759.237,00	0,00	0,00	0,00	0,00	0,00	3.759.237,00	0,00	0,00
					01	Извори финансирања за раздео 02:									
						Приходи из буџета	179.800.401,00	139.359.089,78	77,51	0,00	0,00	0,00	179.800.401,00	139.359.089,78	77,51
					15	Неутрошена средства донација из ранијих година	40.500,00	0,00	0,00	0,00	0,00	0,00	40.500,00	0,00	0,00
						Укупно за раздео 02:	179.840.901,00	139.359.089,78	77,49	0,00	0,00	0,00	179.840.901,00	139.359.089,78	77,49
03	03.01	111				ГРАДСКО ВЕЋЕ									
						ГРАДСКО ВЕЋЕ									
						<i>Извршни и законодавни органи</i>									
			066	411		Плате, додаци и накнаде запослених (зараде)	24.466.686,00	24.466.486,24	100,00	0,00	0,00	0,00	24.466.686,00	24.466.486,24	100,00
					01	Приходи из буџета	24.466.686,00	24.466.486,24	100,00	0,00	0,00	0,00	24.466.686,00	24.466.486,24	100,00
			067	412		Социјални доприноси на терет послодавца	4.379.537,00	4.379.501,08	100,00	0,00	0,00	0,00	4.379.537,00	4.379.501,08	100,00
					01	Приходи из буџета	4.379.537,00	4.379.501,08	100,00	0,00	0,00	0,00	4.379.537,00	4.379.501,08	100,00
			068	413		Накнаде у натура	60.000,00	52.134,00	86,89	0,00	0,00	0,00	60.000,00	52.134,00	86,89
					01	Приходи из буџета	60.000,00	52.134,00	86,89	0,00	0,00	0,00	60.000,00	52.134,00	86,89
			069	414		Социјална давања запосленима	490.000,00	60.819,00	12,41	0,00	0,00	0,00	490.000,00	60.819,00	12,41
					01	Приходи из буџета	490.000,00	60.819,00	12,41	0,00	0,00	0,00	490.000,00	60.819,00	12,41
			070	415		Накнаде трошкова за запослене	142.000,00	112.441,29	79,18	0,00	0,00	0,00	142.000,00	112.441,29	79,18
					01	Приходи из буџета	142.000,00	112.441,29	79,18	0,00	0,00	0,00	142.000,00	112.441,29	79,18
			071	416		Награде запосленима и остали посебни расходи	1.000,00	0,00	0,00	0,00	0,00	0,00	1.000,00	0,00	0,00
					01	Приходи из буџета	1.000,00	0,00	0,00	0,00	0,00	0,00	1.000,00	0,00	0,00
			072	421		Стални трошкови	40.000,00	14.916,50	37,29	0,00	0,00	0,00	40.000,00	14.916,50	37,29
					01	Приходи из буџета	40.000,00	14.916,50	37,29	0,00	0,00	0,00	40.000,00	14.916,50	37,29

Раздео	Глава	Функција	Поз. буџета	Екон. клас.	Изв. фин.	ОПИС	СРЕДСТВА ИЗ БУЏЕТА		Инд. (9:8)	СРЕДСТВА ИЗ ДОДАТНИХ ПРИХОДА		Инд. (12:11)	УКУПНА СРЕДСТВА		Инд. (15:14)
							План	Извршење		План	Извршење		План	Извршење	
1	2	3	4	5	6	7	8	9	10	11	12	13	14	15	16
			073	422		Трошкови путовања	2.456.000,00	895.746,85	36,47	0,00	0,00	0,00	2.456.000,00	895.746,85	36,47
					01	Приходи из буџета	2.456.000,00	895.746,85	36,47	0,00	0,00	0,00	2.456.000,00	895.746,85	36,47
			074	423		Услуге по уговору	13.006.000,00	9.350.483,47	71,89	0,00	0,00	0,00	13.006.000,00	9.350.483,47	71,89
					01	Приходи из буџета	13.006.000,00	9.350.483,47	71,89	0,00	0,00	0,00	13.006.000,00	9.350.483,47	71,89
			075	426		Материјал	300.000,00	238.000,14	79,33	0,00	0,00	0,00	300.000,00	238.000,14	79,33
					01	Приходи из буџета	300.000,00	238.000,14	79,33	0,00	0,00	0,00	300.000,00	238.000,14	79,33
			076	444		Пратећи трошкови задуживања	2.000,00	0,00	0,00	0,00	0,00	0,00	2.000,00	0,00	0,00
					01	Приходи из буџета	2.000,00	0,00	0,00	0,00	0,00	0,00	2.000,00	0,00	0,00
			077	483		Новчане казне и пенали по решењу судова	166.110,00	111.280,00	66,99	0,00	0,00	0,00	166.110,00	111.280,00	66,99
					01	Приходи из буџета	166.110,00	111.280,00	66,99	0,00	0,00	0,00	166.110,00	111.280,00	66,99
					01	Извори финансирања за функцију 111:									
					01	Приходи из буџета	45.509.333,00	39.681.808,57	87,19	0,00	0,00	0,00	45.509.333,00	39.681.808,57	87,19
					01	Укупно за функцију 111:	45.509.333,00	39.681.808,57	87,19	0,00	0,00	0,00	45.509.333,00	39.681.808,57	87,19
					01	Извори финансирања за главу 03.01:									
					01	Приходи из буџета	45.509.333,00	39.681.808,57	87,19	0,00	0,00	0,00	45.509.333,00	39.681.808,57	87,19
					01	Укупно за главу 03.01:	45.509.333,00	39.681.808,57	87,19	0,00	0,00	0,00	45.509.333,00	39.681.808,57	87,19
					01	Извори финансирања за раздео 03:									
					01	Приходи из буџета	45.509.333,00	39.681.808,57	87,19	0,00	0,00	0,00	45.509.333,00	39.681.808,57	87,19
					01	Укупно за раздео 03:	45.509.333,00	39.681.808,57	87,19	0,00	0,00	0,00	45.509.333,00	39.681.808,57	87,19
04	04.01	130				ГРАДСКА УПРАВА ЗА КОМУНАЛНЕ ПОСЛОВЕ									
						ГРАДСКА УПРАВА ЗА КОМУНАЛНЕ ПОСЛОВЕ									
						<i>Опште услуге</i>									
			078	411		Плате, додаци и накнаде запослених (зараде)	40.028.127,00	36.413.032,66	90,97	0,00	0,00	0,00	40.028.127,00	36.413.032,66	90,97
					01	Приходи из буџета	40.028.127,00	36.413.032,66	90,97	0,00	0,00	0,00	40.028.127,00	36.413.032,66	90,97
			079	412		Социјални доприноси на терет послодавца	7.165.035,00	6.517.933,11	90,97	0,00	0,00	0,00	7.165.035,00	6.517.933,11	90,97
					01	Приходи из буџета	7.165.035,00	6.517.933,11	90,97	0,00	0,00	0,00	7.165.035,00	6.517.933,11	90,97
			080	413		Накнаде у натури	502.632,00	465.944,03	92,70	0,00	0,00	0,00	502.632,00	465.944,03	92,70
					01	Приходи из буџета	502.632,00	465.944,03	92,70	0,00	0,00	0,00	502.632,00	465.944,03	92,70
			081	414		Социјална давања запосленима	2.600.000,00	1.017.445,03	39,13	0,00	0,00	0,00	2.600.000,00	1.017.445,03	39,13
					01	Приходи из буџета	2.600.000,00	1.017.445,03	39,13	0,00	0,00	0,00	2.600.000,00	1.017.445,03	39,13
			082	415		Накнаде трошкова за запослене	704.390,00	676.041,34	95,98	0,00	0,00	0,00	704.390,00	676.041,34	95,98
					01	Приходи из буџета	704.390,00	676.041,34	95,98	0,00	0,00	0,00	704.390,00	676.041,34	95,98
			083	416		Награде запосленима и остали посебни расходи	82.095,00	78.901,40	96,11	0,00	0,00	0,00	82.095,00	78.901,40	96,11
					01	Приходи из буџета	82.095,00	78.901,40	96,11	0,00	0,00	0,00	82.095,00	78.901,40	96,11
			084	421		Стални трошкови	50.000,00	2.400,00	4,80	0,00	0,00	0,00	50.000,00	2.400,00	4,80
					01	Приходи из буџета	50.000,00	2.400,00	4,80	0,00	0,00	0,00	50.000,00	2.400,00	4,80

Раздео	Глава	Функција	Поз. буџета	Екон. клас.	Изв. фин.	ОПИС	СРЕДСТВА ИЗ БУЏЕТА			СРЕДСТВА ИЗ ДОДАТНИХ ПРИХОДА			УКУПНА СРЕДСТВА		
							План	Извршење	Инд. (9:8)	План	Извршење	Инд. (12:11)	План	Извршење	Инд. (15:14)
1	2	3	4	5	6	7	8	9	10	11	12	13	14	15	16
			085	422		Трошкови путовања	672.600,00	139.035,32	20,67	0,00	0,00	0,00	672.600,00	139.035,32	20,67
					01	Приходи из буџета	672.600,00	139.035,32	20,67	0,00	0,00	0,00	672.600,00	139.035,32	20,67
			086	423		Услуге по уговору	1.159.000,00	298.820,00	25,78	0,00	0,00	0,00	1.159.000,00	298.820,00	25,78
					01	Приходи из буџета	1.159.000,00	298.820,00	25,78	0,00	0,00	0,00	1.159.000,00	298.820,00	25,78
			087	444		Пратећи трошкови задуживања	30.000,00	0,00	0,00	0,00	0,00	0,00	30.000,00	0,00	0,00
					01	Приходи из буџета	30.000,00	0,00	0,00	0,00	0,00	0,00	30.000,00	0,00	0,00
			088	481		Дотације невладиним организацијама	5.600.000,00	5.600.000,00	100,00	0,00	0,00	0,00	5.600.000,00	5.600.000,00	100,00
					01	Приходи из буџета	5.600.000,00	5.600.000,00	100,00	0,00	0,00	0,00	5.600.000,00	5.600.000,00	100,00
			089	482		Порези, обавезне таксе и казне	1.000,00	0,00	0,00	0,00	0,00	0,00	1.000,00	0,00	0,00
					01	Приходи из буџета	1.000,00	0,00	0,00	0,00	0,00	0,00	1.000,00	0,00	0,00
			090	483		Новчане казне и пенали по решењу судова	56.000.000,00	52.007.899,87	92,87	0,00	0,00	0,00	56.000.000,00	52.007.899,87	92,87
					01	Приходи из буџета	56.000.000,00	52.007.899,87	92,87	0,00	0,00	0,00	56.000.000,00	52.007.899,87	92,87
			091	485		Накнада штете за повреде или штету нанету од стране државних органа	1.000,00	0,00	0,00	0,00	0,00	0,00	1.000,00	0,00	0,00
					01	Приходи из буџета	1.000,00	0,00	0,00	0,00	0,00	0,00	1.000,00	0,00	0,00
						Извори финансирања за функцију 130:									
					01	Приходи из буџета	114.595.879,00	103.217.452,76	90,07	0,00	0,00	0,00	114.595.879,00	103.217.452,76	90,07
						Укупно за функцију 130:	114.595.879,00	103.217.452,76	90,07	0,00	0,00	0,00	114.595.879,00	103.217.452,76	90,07
320						<i>Услуге противпожарне заштите</i>									
			092	423		Услуге по уговору	16.888.463,60	0,00	0,00	0,00	0,00	0,00	16.888.463,60	0,00	0,00
					01	Приходи из буџета	16.888.463,60	0,00	0,00	0,00	0,00	0,00	16.888.463,60	0,00	0,00
			093	484		Накнада штете за повреде или штету насталу услед елементарних непогода или других природних узрока	795.100,36	0,00	0,00	0,00	0,00	0,00	795.100,36	0,00	0,00
					13	Нераспоређени вишак прихода из ранијих година	795.100,36	0,00	0,00	0,00	0,00	0,00	795.100,36	0,00	0,00
			093_1	512		Машине и опрема	29.470.000,00	4.421.658,00	15,00	0,00	0,00	0,00	29.470.000,00	4.421.658,00	15,00
					01	Приходи из буџета	0,00	0,00	0,00	0,00	0,00	0,00	0,00	0,00	0,00
					13	Нераспоређени вишак прихода из ранијих година	29.470.000,00	4.421.658,00	15,00	0,00	0,00	0,00	29.470.000,00	4.421.658,00	15,00
			093_2	513		Остале некретнине и опрема	2.000.000,00	1.963.680,00	98,18	0,00	0,00	0,00	2.000.000,00	1.963.680,00	98,18
					01	Приходи из буџета	0,00	0,00	0,00	0,00	0,00	0,00	0,00	0,00	0,00
					13	Нераспоређени вишак прихода из ранијих година	2.000.000,00	1.963.680,00	98,18	0,00	0,00	0,00	2.000.000,00	1.963.680,00	98,18
						Извори финансирања за функцију 320:									
					01	Приходи из буџета	16.888.463,60	0,00	0,00	0,00	0,00	0,00	16.888.463,60	0,00	0,00
					13	Нераспоређени вишак прихода из ранијих година	32.265.100,36	6.385.338,00	19,79	0,00	0,00	0,00	32.265.100,36	6.385.338,00	19,79
						Укупно за функцију 320:	49.153.563,96	6.385.338,00	12,99	0,00	0,00	0,00	49.153.563,96	6.385.338,00	12,99
						<i>Остала енергија</i>									

Раздео	Глава	Функција	Поз. буџета	Екон. клас.	Изв. фин.	ОПИС	СРЕДСТВА ИЗ БУЏЕТА			СРЕДСТВА ИЗ ДОДАТНИХ ПРИХОДА			УКУПНА СРЕДСТВА		
							План	Извршење	Инд. (9:8)	План	Извршење	Инд. (12:11)	План	Извршење	Инд. (15:14)
			094	451		Субвенције јавним нефинансијским предузећима и организацијама	400.029.849,50	390.327.872,81	97,57	0,00	0,00	0,00	400.029.849,50	390.327.872,81	97,57
						Ова апропријација је намењена за:									
						1. Текуће субвенције у износу од	137.029.849,50	135.736.141,13	99,06	0,00	0,00	0,00	137.029.849,50	135.736.141,13	99,06
						- Агенција за енергетику	16.029.849,50	14.736.141,13	91,93	0,00	0,00	0,00	16.029.849,50	14.736.141,13	91,93
						- Енергија Нови Сад	1.000.000,00	1.000.000,00	100,00	0,00	0,00	0,00	1.000.000,00	1.000.000,00	100,00
						- ЈКП "Новосадска Топлана"	120.000.000,00	120.000.000,00	100,00	0,00	0,00	0,00	120.000.000,00	120.000.000,00	100,00
						2. Капиталне субвенције у износу од	263.000.000,00	254.591.731,68	96,80	0,00	0,00	0,00	263.000.000,00	254.591.731,68	96,80
						- ЈКП "Новосадска топлана"	263.000.000,00	254.591.731,68	96,80	0,00	0,00	0,00	263.000.000,00	254.591.731,68	96,80
					01	Приходи из буџета	337.029.849,50	330.465.276,81	98,05	0,00	0,00	0,00	337.029.849,50	330.465.276,81	98,05
					13	Нераспоређени вишак прихода из ранијих година	63.000.000,00	59.862.596,00	95,02	0,00	0,00	0,00	63.000.000,00	59.862.596,00	95,02
						Извори финансирања за функцију 436:									
					01	Приходи из буџета	337.029.849,50	330.465.276,81	98,05	0,00	0,00	0,00	337.029.849,50	330.465.276,81	98,05
					13	Нераспоређени вишак прихода из ранијих година	63.000.000,00	59.862.596,00	95,02	0,00	0,00	0,00	63.000.000,00	59.862.596,00	95,02
						Укупно за функцију 436:	400.029.849,50	390.327.872,81	97,57	0,00	0,00	0,00	400.029.849,50	390.327.872,81	97,57
						<i>Управљање отпадом</i>									
510			095	416		Награде запосленима и остали посебни расходи	1.413.202,00	1.412.688,21	99,96	0,00	0,00	0,00	1.413.202,00	1.412.688,21	99,96
					01	Приходи из буџета	1.413.202,00	1.412.688,21	99,96	0,00	0,00	0,00	1.413.202,00	1.412.688,21	99,96
			096	423		Услуге по уговору	37.971.798,00	565.075,29	1,49	0,00	0,00	0,00	37.971.798,00	565.075,29	1,49
					01	Приходи из буџета	37.971.798,00	565.075,29	1,49	0,00	0,00	0,00	37.971.798,00	565.075,29	1,49
			097	451		Субвенције јавним нефинансијским предузећима и организацијама	355.367.660,00	305.797.841,13	86,05	0,00	0,00	0,00	355.367.660,00	305.797.841,13	86,05
						Ова апропријација је намењена за:									
						1. Текуће субвенције за ЈКП "Чистоћа"	210.000.000,00	209.997.401,13	100,00	0,00	0,00	0,00	210.000.000,00	209.997.401,13	100,00
						2. Капиталне субвенције за ЈКП "Чистоћа"	145.367.660,00	95.800.440,00	65,90	0,00	0,00	0,00	145.367.660,00	95.800.440,00	65,90
					01	Приходи из буџета	270.000.000,00	262.539.401,13	97,24	0,00	0,00	0,00	270.000.000,00	262.539.401,13	97,24
					07	Трансфери од других нивоа власти	4.467.091,00	0,00	0,00	0,00	0,00	0,00	4.467.091,00	0,00	0,00
					13	Нераспоређени вишак прихода из ранијих година	80.900.569,00	43.258.440,00	53,47	0,00	0,00	0,00	80.900.569,00	43.258.440,00	53,47
						Извори финансирања за функцију 510:									
					01	Приходи из буџета	309.385.000,00	264.517.164,63	85,50	0,00	0,00	0,00	309.385.000,00	264.517.164,63	85,50
					07	Трансфери од других нивоа власти	4.467.091,00	0,00	0,00	0,00	0,00	0,00	4.467.091,00	0,00	0,00
					13	Нераспоређени вишак прихода из ранијих година	80.900.569,00	43.258.440,00	53,47	0,00	0,00	0,00	80.900.569,00	43.258.440,00	53,47
						Укупно за функцију 510:	394.752.660,00	307.775.604,63	77,97	0,00	0,00	0,00	394.752.660,00	307.775.604,63	77,97
						<i>Управљање отпадним водама</i>									
520			098	451		Субвенције јавним нефинансијским предузећима и организацијама	1.277.026.000,00	740.350.386,77	57,97	0,00	0,00	0,00	1.277.026.000,00	740.350.386,77	57,97
						Ова апропријација је намењена за:									
						1. Текуће субвенције за ЈКП "Водовод и канализација"	6.500.000,00	6.499.098,68	99,99	0,00	0,00	0,00	6.500.000,00	6.499.098,68	99,99
						2. Капиталне субвенције за ЈКП "Водовод и канализација"	1.270.526.000,00	733.851.288,09	57,76	0,00	0,00	0,00	1.270.526.000,00	733.851.288,09	57,76
					01	Приходи из буџета	298.750.000,00	284.621.909,43	95,27	0,00	0,00	0,00	298.750.000,00	284.621.909,43	95,27
					11	Примања од иностраних задуживања	978.276.000,00	455.728.477,34	46,58	0,00	0,00	0,00	978.276.000,00	455.728.477,34	46,58

Раздео	Глава	Функција	Поз. буџета	Екон. клас.	Изв. фин.	ОПИС	СРЕДСТВА ИЗ БУЏЕТА			СРЕДСТВА ИЗ ДОДАТНИХ ПРИХОДА			УКУПНА СРЕДСТВА			
							План	Извршење	Инд. (9:8)	План	Извршење	Инд. (12:11)	План	Извршење	Инд. (15:14)	
1	2	3	4	5	6	7	8	9	10	11	12	13	14	15	16	
						Извори финансирања за функцију 520:										
					01	Приходи из буџета	298.750.000,00	284.621.909,43	95,27	0,00	0,00	0,00	298.750.000,00	284.621.909,43	95,27	
					11	Примања од иностраних задуживања	978.276.000,00	455.728.477,34	46,58	0,00	0,00	0,00	978.276.000,00	455.728.477,34	46,58	
						Укупно за функцију 520:	1.277.026.000,00	740.350.386,77	57,97	0,00	0,00	0,00	1.277.026.000,00	740.350.386,77	57,97	
						<i>Заштита биљног и животињског света</i>										
					099	451	Субвенције јавним нефинансијским предузећима и организацијама	236.000.000,00	235.645.454,05	99,85	0,00	0,00	0,00	236.000.000,00	235.645.454,05	99,85
						Ова апропријација је намењена за:										
						1. Текуће субвенције за ЈКП "Градско зеленило"	164.000.000,00	163.835.454,05	99,90	0,00	0,00	0,00	164.000.000,00	163.835.454,05	99,90	
						2. Капиталне субвенције за ЈКП "Градско зеленило"	72.000.000,00	71.810.000,00	99,74	0,00	0,00	0,00	72.000.000,00	71.810.000,00	99,74	
					01	Приходи из буџета	180.900.000,00	180.545.454,05	99,80	0,00	0,00	0,00	180.900.000,00	180.545.454,05	99,80	
					13	Нераспоређени вишак прихода из ранијих година	55.100.000,00	55.100.000,00	100,00	0,00	0,00	0,00	55.100.000,00	55.100.000,00	100,00	
						Извори финансирања за функцију 540:										
					01	Приходи из буџета	180.900.000,00	180.545.454,05	99,80	0,00	0,00	0,00	180.900.000,00	180.545.454,05	99,80	
					13	Нераспоређени вишак прихода из ранијих година	55.100.000,00	55.100.000,00	100,00	0,00	0,00	0,00	55.100.000,00	55.100.000,00	100,00	
						Укупно за функцију 540:	236.000.000,00	235.645.454,05	99,85	0,00	0,00	0,00	236.000.000,00	235.645.454,05	99,85	
						<i>Заштита животне средине неklasификована на другом месту</i>										
					100	424	Специјализоване услуге	106.799.486,40	76.067.421,28	71,22	0,00	0,00	0,00	106.799.486,40	76.067.421,28	71,22
					01	Приходи из буџета	106.779.096,00	76.047.030,88	71,22	0,00	0,00	0,00	106.779.096,00	76.047.030,88	71,22	
					13	Нераспоређени вишак прихода из ранијих година	20.390,40	20.390,40	100,00	0,00	0,00	0,00	20.390,40	20.390,40	100,00	
					100_1	621	Набавка домаће финансијске имовине	10.920.555,00	10.920.555,00	100,00	0,00	0,00	0,00	10.920.555,00	10.920.555,00	100,00
					01	Приходи из буџета	10.920.555,00	10.920.555,00	100,00	0,00	0,00	0,00	10.920.555,00	10.920.555,00	100,00	
					100_2	421	Стални трошкови	65.523,34	65.523,34	100,00	0,00	0,00	0,00	65.523,34	65.523,34	100,00
					01	Приходи из буџета	65.523,34	65.523,34	100,00	0,00	0,00	0,00	65.523,34	65.523,34	100,00	
						Извори финансирања за функцију 560:										
					01	Приходи из буџета	117.765.174,34	87.033.109,22	73,90	0,00	0,00	0,00	117.765.174,34	87.033.109,22	73,90	
					13	Нераспоређени вишак прихода из ранијих година	20.390,40	20.390,40	100,00	0,00	0,00	0,00	20.390,40	20.390,40	100,00	
						Укупно за функцију 560:	117.785.564,74	87.053.499,62	73,91	0,00	0,00	0,00	117.785.564,74	87.053.499,62	73,91	
						<i>Развој заједнице</i>										
					101	416	Награде запосленима и остали посебни расходи	2.555.000,00	267.070,22	10,45	0,00	0,00	0,00	2.555.000,00	267.070,22	10,45
					01	Приходи из буџета	2.555.000,00	267.070,22	10,45	0,00	0,00	0,00	2.555.000,00	267.070,22	10,45	
					102	422	Трошкови путовања	0,00	0,00	0,00	0,00	0,00	0,00	0,00	0,00	0,00
							0,00	0,00	0,00	0,00	0,00	0,00	0,00	0,00	0,00	
					103	423	Услуге по уговору	175.711.659,00	156.521.846,98	89,08	0,00	0,00	0,00	175.711.659,00	156.521.846,98	89,08
					01	Приходи из буџета	175.711.659,00	156.521.846,98	89,08	0,00	0,00	0,00	175.711.659,00	156.521.846,98	89,08	

Раздео	Глава	Функ- ција	Поз. буџета	Екон. клас.	Изв. фин.	ОПИС	СРЕДСТВА ИЗ БУЏЕТА		Инд. (9:8)	СРЕДСТВА ИЗ ДОДАТНИХ ПРИХОДА		Инд. (12:11)	УКУПНА СРЕДСТВА		Инд. (15:14)
							План	Извршење		План	Извршење		План	Извршење	
1	2	3	4	5	6	7	8	9	10	11	12	13	14	15	16
			104	451		Субвенције јавним нефинансијским предузећима и организацијама	385.602.807,00	351.295.930,84	91,10	0,00	0,00	0,00	385.602.807,00	351.295.930,84	91,10
						Ова апропријација је намењена за:									
						1. Текуће субвенције у износу од	115.000.000,00	114.644.717,90	99,69	0,00	0,00	0,00	115.000.000,00	114.644.717,90	99,69
						- ЈКП "Лисје"	80.000.000,00	79.998.977,34	100,00	0,00	0,00	0,00	80.000.000,00	79.998.977,34	100,00
						- ЈКП "Информатика"	35.000.000,00	34.645.740,56	98,99	0,00	0,00	0,00	35.000.000,00	34.645.740,56	98,99
						2. Капиталне субвенције у износу од	270.602.807,00	236.651.212,94	87,45	0,00	0,00	0,00	270.602.807,00	236.651.212,94	87,45
						- ЈКП "Лисје"	70.000.000,00	69.540.437,32	99,34	0,00	0,00	0,00	70.000.000,00	69.540.437,32	99,34
						- ЈКП "Тржница"	47.000.000,00	41.791.726,90	88,92	0,00	0,00	0,00	47.000.000,00	41.791.726,90	88,92
						- ЈКП "Информатика"	153.602.807,00	125.319.048,72	81,59	0,00	0,00	0,00	153.602.807,00	125.319.048,72	81,59
					01	Приходи из буџета	315.000.000,00	284.231.689,66	90,23	0,00	0,00	0,00	315.000.000,00	284.231.689,66	90,23
					13	Нераспоређени вишак прихода из ранијих година	67.000.000,00	63.572.241,18	94,88	0,00	0,00	0,00	67.000.000,00	63.572.241,18	94,88
					15	Неуτροшена средства донација из ранијих година	3.602.807,00	3.492.000,00	96,92	0,00	0,00	0,00	3.602.807,00	3.492.000,00	96,92
			104_1	483		Новчане казне и пенали по решењу судова	105.000.000,00	103.142.260,03	98,23	0,00	0,00	0,00	105.000.000,00	103.142.260,03	98,23
					01	Приходи из буџета	105.000.000,00	103.142.260,03	98,23	0,00	0,00	0,00	105.000.000,00	103.142.260,03	98,23
			105	515		Нематеријална имовина	60.000.000,00	2.930.400,00	4,88	0,00	0,00	0,00	60.000.000,00	2.930.400,00	4,88
					01	Приходи из буџета	60.000.000,00	2.930.400,00	4,88	0,00	0,00	0,00	60.000.000,00	2.930.400,00	4,88
			105_1	621		Набавка домаће финансијске имовине	600,00	600,00	100,00	0,00	0,00	0,00	600,00	600,00	100,00
					01	Приходи из буџета	600,00	600,00	100,00	0,00	0,00	0,00	600,00	600,00	100,00
						Извори финансирања за функцију 620:									
					01	Приходи из буџета	658.267.259,00	547.093.866,89	83,11	0,00	0,00	0,00	658.267.259,00	547.093.866,89	83,11
					13	Нераспоређени вишак прихода из ранијих година	67.000.000,00	63.572.241,18	94,88	0,00	0,00	0,00	67.000.000,00	63.572.241,18	94,88
					15	Неуτροшена средства донација из ранијих година	3.602.807,00	3.492.000,00	96,92	0,00	0,00	0,00	3.602.807,00	3.492.000,00	96,92
						Укупно за функцију 620:	728.870.066,00	614.158.108,07	84,26	0,00	0,00	0,00	728.870.066,00	614.158.108,07	84,26
630						<i>Водоснабдевање</i>									
			106	424		Специјализоване услуге	28.000.000,00	24.863.499,53	88,80	0,00	0,00	0,00	28.000.000,00	24.863.499,53	88,80
					01	Приходи из буџета	28.000.000,00	24.863.499,53	88,80	0,00	0,00	0,00	28.000.000,00	24.863.499,53	88,80
			107	451		Субвенције јавним нефинансијским предузећима и организацијама	653.200.000,00	285.815.592,78	43,76	0,00	0,00	0,00	653.200.000,00	285.815.592,78	43,76
						Ова апропријација је намењена за:									
						1. Текуће субвенције за ЈКП "Водовод и канализација"	3.500.000,00	3.415.293,25	97,58	0,00	0,00	0,00	3.500.000,00	3.415.293,25	97,58
						2. Капиталне субвенције за ЈКП "Водовод и канализација"	649.700.000,00	282.400.299,53	43,47	0,00	0,00	0,00	649.700.000,00	282.400.299,53	43,47
					01	Приходи из буџета	61.250.000,00	56.175.427,28	91,71	0,00	0,00	0,00	61.250.000,00	56.175.427,28	91,71
					07	Трансфери од других нивоа власти	2.500.000,00	2.500.000,00	100,00	0,00	0,00	0,00	2.500.000,00	2.500.000,00	100,00
					11	Примања од иностраних задуживања	588.250.000,00	225.940.165,50	38,41	0,00	0,00	0,00	588.250.000,00	225.940.165,50	38,41
					13	Нераспоређени вишак прихода из ранијих година	1.200.000,00	1.200.000,00	100,00	0,00	0,00	0,00	1.200.000,00	1.200.000,00	100,00
						Извори финансирања за функцију 630:									
					01	Приходи из буџета	89.250.000,00	81.038.926,81	90,80	0,00	0,00	0,00	89.250.000,00	81.038.926,81	90,80
					07	Трансфери од других нивоа власти	2.500.000,00	2.500.000,00	100,00	0,00	0,00	0,00	2.500.000,00	2.500.000,00	100,00
					11	Примања од иностраних задуживања	588.250.000,00	225.940.165,50	38,41	0,00	0,00	0,00	588.250.000,00	225.940.165,50	38,41
					13	Нераспоређени вишак прихода из ранијих година	1.200.000,00	1.200.000,00	100,00	0,00	0,00	0,00	1.200.000,00	1.200.000,00	100,00
						Укупно за функцију 630:	681.200.000,00	310.679.092,31	45,61	0,00	0,00	0,00	681.200.000,00	310.679.092,31	45,61
						<i>Улична расвета</i>									

Раздео	Глава	Функција	Поз. буџета	Екон. клас.	Изв. фин.	ОПИС	СРЕДСТВА ИЗ БУЏЕТА			СРЕДСТВА ИЗ ДОДАТНИХ ПРИХОДА			УКУПНА СРЕДСТВА			
							План	Извршење	Инд. (9:8)	План	Извршење	Инд. (12:11)	План	Извршење	Инд. (15:14)	
																8
						01	Приходи из буџета	1.660.054.085,00	1.157.503.423,19	69,73	0,00	0,00	0,00	1.660.054.085,00	1.157.503.423,19	69,73
						06	Донације међународних организација	3.788.000,00	3.769.278,95	99,51	0,00	0,00	0,00	3.788.000,00	3.769.278,95	99,51
						07	Трансфери од других нивоа власти	376.055.000,00	0,00	0,00	0,00	0,00	0,00	376.055.000,00	0,00	0,00
						09	Примања од продаје нефин. имовине	300.000.000,00	166.367.057,68	55,46	0,00	0,00	0,00	300.000.000,00	166.367.057,68	55,46
						10	Примања од домаћих задуживања	381.066.168,00	0,00	0,00	0,00	0,00	0,00	381.066.168,00	0,00	0,00
						12	Примања од отплате датих кредита и продаје фин.	10.000.000,00	0,00	0,00	0,00	0,00	0,00	10.000.000,00	0,00	0,00
						13	Нераспоређени вишак прихода из ранијих година	3.659.123.085,36	1.257.394.930,84	34,36	0,00	0,00	0,00	3.659.123.085,36	1.257.394.930,84	34,36
						14	Неутрошена средства од приватизације из ранијих	12.271.096,73	12.271.096,73	100,00	0,00	0,00	0,00	12.271.096,73	12.271.096,73	100,00
							Укупно за функцију 451:	6.402.357.435,09	2.597.305.787,39	40,57	0,00	0,00	0,00	6.402.357.435,09	2.597.305.787,39	40,57
							<i>Управљање отпадом</i>									
						510	Зграде и грађевински објекти	3.500.000,00	0,00	0,00	0,00	0,00	0,00	3.500.000,00	0,00	0,00
						114	01 Приходи из буџета	3.500.000,00	0,00	0,00	0,00	0,00	0,00	3.500.000,00	0,00	0,00
							Извори финансирања за функцију 510:									
						01	Приходи из буџета	3.500.000,00	0,00	0,00	0,00	0,00	0,00	3.500.000,00	0,00	0,00
							Укупно за функцију 510:	3.500.000,00	0,00	0,00	0,00	0,00	0,00	3.500.000,00	0,00	0,00
							<i>Развој заједнице</i>									
						620	Плате, додаци и накнаде запослених (зараде)	320.254.095,00	320.248.047,77	100,00	0,00	0,00	0,00	320.254.095,00	320.248.047,77	100,00
						115	01 Приходи из буџета	320.254.095,00	320.248.047,77	100,00	0,00	0,00	0,00	320.254.095,00	320.248.047,77	100,00
						116	Социјални доприноси на терет послодавца	57.325.474,00	57.324.402,00	100,00	0,00	0,00	0,00	57.325.474,00	57.324.402,00	100,00
						117	01 Приходи из буџета	57.325.474,00	57.324.402,00	100,00	0,00	0,00	0,00	57.325.474,00	57.324.402,00	100,00
						413	Накнаде у натури	2.800.000,00	2.389.468,53	85,34	0,00	0,00	0,00	2.800.000,00	2.389.468,53	85,34
						118	01 Приходи из буџета	2.800.000,00	2.389.468,53	85,34	0,00	0,00	0,00	2.800.000,00	2.389.468,53	85,34
						414	Социјална давања запосленима	12.942.983,15	10.581.797,76	81,76	0,00	0,00	0,00	12.942.983,15	10.581.797,76	81,76
						119	01 Приходи из буџета	12.942.983,15	2.749.827,21	21,25	0,00	0,00	0,00	12.942.983,15	2.749.827,21	21,25
						415	03 Социјални доприноси	0,00	7.831.970,55	0,00	0,00	0,00	0,00	0,00	7.831.970,55	0,00
						415	Накнаде трошкова за запослене	5.220.000,00	5.208.205,10	99,77	0,00	0,00	0,00	5.220.000,00	5.208.205,10	99,77
						120	01 Приходи из буџета	5.220.000,00	5.208.205,10	99,77	0,00	0,00	0,00	5.220.000,00	5.208.205,10	99,77
						416	Награде запосленима и остали посебни расходи	3.133.093,00	2.189.144,00	69,87	0,00	0,00	0,00	3.133.093,00	2.189.144,00	69,87
						121	01 Приходи из буџета	3.133.093,00	2.189.144,00	69,87	0,00	0,00	0,00	3.133.093,00	2.189.144,00	69,87
						421	Стални трошкови	50.779.000,00	40.450.697,82	79,66	0,00	0,00	0,00	50.779.000,00	40.450.697,82	79,66
						122	01 Приходи из буџета	50.779.000,00	40.450.697,82	79,66	0,00	0,00	0,00	50.779.000,00	40.450.697,82	79,66
						422	Трошкови путовања	1.287.600,00	267.387,68	20,77	0,00	0,00	0,00	1.287.600,00	267.387,68	20,77
						123	01 Приходи из буџета	1.287.600,00	267.387,68	20,77	0,00	0,00	0,00	1.287.600,00	267.387,68	20,77
						423	Услуге по уговору	80.076.000,00	40.432.387,35	50,49	0,00	0,00	0,00	80.076.000,00	40.432.387,35	50,49
						124	01 Приходи из буџета	80.076.000,00	40.432.387,35	50,49	0,00	0,00	0,00	80.076.000,00	40.432.387,35	50,49
						424	Специјализоване услуге	248.709.000,00	177.151.911,94	71,23	0,00	0,00	0,00	248.709.000,00	177.151.911,94	71,23
						01	Приходи из буџета	248.709.000,00	177.151.911,94	71,23	0,00	0,00	0,00	248.709.000,00	177.151.911,94	71,23

Раздео	Глава	Функција	Поз. буџета	Екон. клас.	Изв. фин.	ОПИС	СРЕДСТВА ИЗ БУЏЕТА			СРЕДСТВА ИЗ ДОДАТНИХ ПРИХОДА			УКУПНА СРЕДСТВА		
							План	Извршење	Инд. (9:8)	План	Извршење	Инд. (12:11)	План	Извршење	Инд. (15:14)
1	2	3	4	5	6	7	8	9	10	11	12	13	14	15	16
			125	425		Текуће поправке и одржавање	14.900.000,00	12.185.989,11	81,79	0,00	0,00	0,00	14.900.000,00	12.185.989,11	81,79
					01	Приходи из буџета	14.900.000,00	12.185.989,11	81,79	0,00	0,00	0,00	14.900.000,00	12.185.989,11	81,79
			126	426		Материјал	8.157.000,00	6.668.088,16	81,75	0,00	0,00	0,00	8.157.000,00	6.668.088,16	81,75
					01	Приходи из буџета	8.157.000,00	6.668.088,16	81,75	0,00	0,00	0,00	8.157.000,00	6.668.088,16	81,75
			127	444		Пратећи трошкови задуживања	60.000,00	0,00	0,00	0,00	0,00	0,00	60.000,00	0,00	0,00
					01	Приходи из буџета	60.000,00	0,00	0,00	0,00	0,00	0,00	60.000,00	0,00	0,00
			128	481		Дотације невладиним организацијама	2.150.000,00	2.081.581,00	96,82	0,00	0,00	0,00	2.150.000,00	2.081.581,00	96,82
					01	Приходи из буџета	2.150.000,00	2.081.581,00	96,82	0,00	0,00	0,00	2.150.000,00	2.081.581,00	96,82
			129	482		Порези, обавезне таксе и казне	30.465.000,00	29.411.822,01	96,54	0,00	0,00	0,00	30.465.000,00	29.411.822,01	96,54
					01	Приходи из буџета	30.465.000,00	29.411.822,01	96,54	0,00	0,00	0,00	30.465.000,00	29.411.822,01	96,54
			130	483		Новчане казне и пенали по решењу судова	140.000.000,00	137.986.468,33	98,56	0,00	0,00	0,00	140.000.000,00	137.986.468,33	98,56
					01	Приходи из буџета	140.000.000,00	137.986.468,33	98,56	0,00	0,00	0,00	140.000.000,00	137.986.468,33	98,56
			131	511		Зграде и грађевински објекти	65.865.000,00	10.069.661,04	15,29	0,00	0,00	0,00	65.865.000,00	10.069.661,04	15,29
					01	Приходи из буџета	64.743.225,00	10.069.661,04	15,55	0,00	0,00	0,00	64.743.225,00	10.069.661,04	15,55
					13	Нераспоређени вишак прихода из ранијих година	1.121.775,00	0,00	0,00	0,00	0,00	0,00	1.121.775,00	0,00	0,00
			132	512		Машине и опрема	8.860.000,00	7.904.936,62	89,22	0,00	0,00	0,00	8.860.000,00	7.904.936,62	89,22
					01	Приходи из буџета	5.860.000,00	4.904.936,62	83,70	0,00	0,00	0,00	5.860.000,00	4.904.936,62	83,70
					13	Нераспоређени вишак прихода из ранијих година	3.000.000,00	3.000.000,00	100,00	0,00	0,00	0,00	3.000.000,00	3.000.000,00	100,00
			133	513		Остале некретнине и опрема	70.567.500,00	9.534.589,50	13,51	0,00	0,00	0,00	70.567.500,00	9.534.589,50	13,51
					01	Приходи из буџета	53.752.500,00	3.212.802,30	5,98	0,00	0,00	0,00	53.752.500,00	3.212.802,30	5,98
					06	Донације међународних организација	5.610.000,00	0,00	0,00	0,00	0,00	0,00	5.610.000,00	0,00	0,00
					13	Нераспоређени вишак прихода из ранијих година	11.205.000,00	6.321.787,20	56,42	0,00	0,00	0,00	11.205.000,00	6.321.787,20	56,42
						Извори финансирања за функцију 620:									
					01	Приходи из буџета	1.102.614.970,15	854.932.827,97	77,54	0,00	0,00	0,00	1.102.614.970,15	854.932.827,97	77,54
					03	Социјални доприноси	0,00	7.831.970,55	0,00	0,00	0,00	0,00	0,00	7.831.970,55	0,00
					06	Донације међународних организација	5.610.000,00	0,00	0,00	0,00	0,00	0,00	5.610.000,00	0,00	0,00
					13	Нераспоређени вишак прихода из ранијих година	15.326.775,00	9.321.787,20	60,82	0,00	0,00	0,00	15.326.775,00	9.321.787,20	60,82
						Укупно за функцију 620:	1.123.551.745,15	872.086.585,72	77,62	0,00	0,00	0,00	1.123.551.745,15	872.086.585,72	77,62
						<i>Улична расвета</i>									
			134	511		Зграде и грађевински објекти	425.825.313,00	91.641.655,86	21,52	0,00	0,00	0,00	425.825.313,00	91.641.655,86	21,52
					01	Приходи из буџета	135.825.313,00	73.406.137,31	54,04	0,00	0,00	0,00	135.825.313,00	73.406.137,31	54,04
					13	Нераспоређени вишак прихода из ранијих година	290.000.000,00	18.235.518,55	6,29	0,00	0,00	0,00	290.000.000,00	18.235.518,55	6,29
						Извори финансирања за функцију 640:									
					01	Приходи из буџета	135.825.313,00	73.406.137,31	54,04	0,00	0,00	0,00	135.825.313,00	73.406.137,31	54,04
					13	Нераспоређени вишак прихода из ранијих година	290.000.000,00	18.235.518,55	6,29	0,00	0,00	0,00	290.000.000,00	18.235.518,55	6,29
						Укупно за функцију 640:	425.825.313,00	91.641.655,86	21,52	0,00	0,00	0,00	425.825.313,00	91.641.655,86	21,52

Раздео	Глава	Функ- ција	Поз. буџета	Екон. клас.	Изв. фин.	ОПИС	СРЕДСТВА ИЗ БУЏЕТА			СРЕДСТВА ИЗ ДОДАТНИХ ПРИХОДА			УКУПНА СРЕДСТВА				
							План	Извршење	Инд. (9:8)	План	Извршење	Инд. (12:11)	План	Извршење	Инд. (15:14)		
1	2	3	4	5	6	7	8	9	10	11	12	13	14	15	16		
Извори финансирања за главу 04.02:																	
					01	Приходи из буџета	2.901.994.368,15	2.085.842.388,47	71,88		0,00	0,00	0,00	2.901.994.368,15	2.085.842.388,47	71,88	
					03	Социјални доприноси	0,00	7.831.970,55	0,00		0,00	0,00	0,00	0,00	7.831.970,55	0,00	
					06	Донације међународних организација	9.398.000,00	3.769.278,95	40,11		0,00	0,00	0,00	9.398.000,00	3.769.278,95	40,11	
					07	Трансфери од других нивоа власти	376.055.000,00	0,00	0,00		0,00	0,00	0,00	376.055.000,00	0,00	0,00	
					09	Примања од продаје нефин. имовине	300.000.000,00	166.367.057,68	55,46		0,00	0,00	0,00	300.000.000,00	166.367.057,68	55,46	
					10	Примања од домаћих задуживања	381.066.168,00	0,00	0,00		0,00	0,00	0,00	381.066.168,00	0,00	0,00	
					12	Примања од отплате датих кредита и продаје фин.	10.000.000,00	0,00	0,00		0,00	0,00	0,00	10.000.000,00	0,00	0,00	
					13	Нераспоређени вишак прихода из ранијих година	3.964.449.860,36	1.284.952.232,59	32,41		0,00	0,00	0,00	3.964.449.860,36	1.284.952.232,59	32,41	
					14	Неутрошена средства од приватизације из ранијих	12.271.096,73	12.271.096,73	100,00		0,00	0,00	0,00	12.271.096,73	12.271.096,73	100,00	
Укупно за главу 04.02:							7.955.234.493,24	3.561.034.028,97	44,76		0,00	0,00	0,00	7.955.234.493,24	3.561.034.028,97	44,76	
Извори финансирања за раздео 04:																	
					01	Приходи из буџета	5.232.208.839,35	4.146.401.300,22	79,25		0,00	0,00	0,00	5.232.208.839,35	4.146.401.300,22	79,25	
					03	Социјални доприноси	0,00	7.831.970,55	0,00		0,00	0,00	0,00	0,00	7.831.970,55	0,00	
					06	Донације међународних организација	9.398.000,00	3.769.278,95	40,11		0,00	0,00	0,00	9.398.000,00	3.769.278,95	40,11	
					07	Трансфери од других нивоа власти	383.022.091,00	2.500.000,00	0,65		0,00	0,00	0,00	383.022.091,00	2.500.000,00	0,65	
					09	Примања од продаје нефин. имовине	300.000.000,00	166.367.057,68	55,46		0,00	0,00	0,00	300.000.000,00	166.367.057,68	55,46	
					10	Примања од домаћих задуживања	381.066.168,00	0,00	0,00		0,00	0,00	0,00	381.066.168,00	0,00	0,00	
					11	Примања од иностраних задуживања	1.566.526.000,00	681.668.642,84	43,51		0,00	0,00	0,00	1.566.526.000,00	681.668.642,84	43,51	
					12	Примања од отплате датих кредита и продаје фин.	10.000.000,00	0,00	0,00		0,00	0,00	0,00	10.000.000,00	0,00	0,00	
					13	Нераспоређени вишак прихода из ранијих година	4.263.935.920,12	1.514.351.242,17	35,52		0,00	0,00	0,00	4.263.935.920,12	1.514.351.242,17	35,52	
					14	Неутрошена средства од приватизације из ранијих	12.271.096,73	12.271.096,73	100,00		0,00	0,00	0,00	12.271.096,73	12.271.096,73	100,00	
					15	Неутрошена средства донација из ранијих година	3.602.807,00	3.492.000,00	96,92		0,00	0,00	0,00	3.602.807,00	3.492.000,00	96,92	
Укупно за раздео 04:							12.162.030.922,20	6.538.652.589,14	53,76		0,00	0,00	0,00	12.162.030.922,20	6.538.652.589,14	53,76	
05	ГРАДСКА УПРАВА ЗА САОБРАЋАЈ И ПУТЕВЕ																
	05.01	ГРАДСКА УПРАВА ЗА САОБРАЋАЈ И ПУТЕВЕ															
		130	Опште услуге														
			135	411	Плате, додаци и накнаде запослених (зараде)		20.144.622,00	19.126.448,86	94,95		0,00	0,00	0,00	20.144.622,00	19.126.448,86	94,95	
				01	Приходи из буџета		20.144.622,00	19.126.448,86	94,95		0,00	0,00	0,00	20.144.622,00	19.126.448,86	94,95	
			136	412	Социјални доприноси на терет послодавца		3.605.887,00	3.423.634,32	94,95		0,00	0,00	0,00	3.605.887,00	3.423.634,32	94,95	
				01	Приходи из буџета		3.605.887,00	3.423.634,32	94,95		0,00	0,00	0,00	3.605.887,00	3.423.634,32	94,95	
			137	413	Накнаде у натури		318.900,00	225.426,50	70,69		0,00	0,00	0,00	318.900,00	225.426,50	70,69	
				01	Приходи из буџета		318.900,00	225.426,50	70,69		0,00	0,00	0,00	318.900,00	225.426,50	70,69	
			138	414	Социјална давања запосленима		1.526.842,00	34.754,00	2,28		0,00	0,00	0,00	1.526.842,00	34.754,00	2,28	
				01	Приходи из буџета		1.526.842,00	34.754,00	2,28		0,00	0,00	0,00	1.526.842,00	34.754,00	2,28	
			139	415	Накнаде трошкова за запослене		475.500,00	468.219,88	98,47		0,00	0,00	0,00	475.500,00	468.219,88	98,47	
				01	Приходи из буџета		475.500,00	468.219,88	98,47		0,00	0,00	0,00	475.500,00	468.219,88	98,47	
			140	416	Награде запосленима и остали посебни расходи		4.000.000,00	0,00	0,00		0,00	0,00	0,00	4.000.000,00	0,00	0,00	
				01	Приходи из буџета		4.000.000,00	0,00	0,00		0,00	0,00	0,00	4.000.000,00	0,00	0,00	

Раздео	Глава	Функција	Поз. буџета	Екон. клас.	Изв. фин.	ОПИС	СРЕДСТВА ИЗ БУЏЕТА		Инд. (9:8)	СРЕДСТВА ИЗ ДОДАТНИХ ПРИХОДА		Инд. (12:11)	УКУПНА СРЕДСТВА		Инд. (15:14)
							План	Извршење		План	Извршење		План	Извршење	
							1	2	3	4	5	6	7	8	9
			141	421		Стални трошкови	381.678,00	0,00	0,00	0,00	0,00	0,00	381.678,00	0,00	0,00
					01	Приходи из буџета	381.678,00	0,00	0,00	0,00	0,00	0,00	381.678,00	0,00	0,00
			142	422		Трошкови путовања	449.110,00	164.123,12	36,54	0,00	0,00	0,00	449.110,00	164.123,12	36,54
					01	Приходи из буџета	449.110,00	164.123,12	36,54	0,00	0,00	0,00	449.110,00	164.123,12	36,54
			143	423		Услуге по уговору	3.851.070,00	84.891,06	2,20	0,00	0,00	0,00	3.851.070,00	84.891,06	2,20
					01	Приходи из буџета	3.851.070,00	84.891,06	2,20	0,00	0,00	0,00	3.851.070,00	84.891,06	2,20
			144	482		Порези, обавезне таксе и казне	1.000,00	0,00	0,00	0,00	0,00	0,00	1.000,00	0,00	0,00
					01	Приходи из буџета	1.000,00	0,00	0,00	0,00	0,00	0,00	1.000,00	0,00	0,00
			145	483		Новчане казне и пенали по решењу судова	14.975.000,00	3.232.442,54	21,59	0,00	0,00	0,00	14.975.000,00	3.232.442,54	21,59
					01	Приходи из буџета	14.975.000,00	3.232.442,54	21,59	0,00	0,00	0,00	14.975.000,00	3.232.442,54	21,59
					01	Извори финансирања за функцију 130:				0,00	0,00	0,00			
						Приходи из буџета	49.729.609,00	26.759.940,28	53,81	0,00	0,00	0,00	49.729.609,00	26.759.940,28	53,81
						Укупно за функцију 130:	49.729.609,00	26.759.940,28	53,81	0,00	0,00	0,00	49.729.609,00	26.759.940,28	53,81
451						<i>Друшки саобраћај</i>									
			146	416		Награде запосленима и остали посебни расходи	1.200.000,00	540.341,49	45,03	0,00	0,00	0,00	1.200.000,00	540.341,49	45,03
					01	Приходи из буџета	954.950,00	295.332,76	30,93	0,00	0,00	0,00	954.950,00	295.332,76	30,93
					13	Нераспоређени вишак прихода из ранијих година	245.050,00	245.008,73	99,98	0,00	0,00	0,00	245.050,00	245.008,73	99,98
			147	421		Стални трошкови	4.818.000,00	414.767,18	8,61	0,00	0,00	0,00	4.818.000,00	414.767,18	8,61
					01	Приходи из буџета	1.313.050,00	767,18	0,06	0,00	0,00	0,00	1.313.050,00	767,18	0,06
					13	Нераспоређени вишак прихода из ранијих година	3.504.950,00	414.000,00	11,81	0,00	0,00	0,00	3.504.950,00	414.000,00	11,81
			148	422		Трошкови путовања	2.750.000,00	773.841,78	28,14	0,00	0,00	0,00	2.750.000,00	773.841,78	28,14
					01	Приходи из буџета	1.899.400,00	0,00	0,00	0,00	0,00	0,00	1.899.400,00	0,00	0,00
					13	Нераспоређени вишак прихода из ранијих година	850.600,00	773.841,78	90,98	0,00	0,00	0,00	850.600,00	773.841,78	90,98
			149	423		Услуге по уговору	70.210.157,69	27.369.778,38	38,98	0,00	0,00	0,00	70.210.157,69	27.369.778,38	38,98
					01	Приходи из буџета	24.975.157,69	2.735.120,00	10,95	0,00	0,00	0,00	24.975.157,69	2.735.120,00	10,95
					13	Нераспоређени вишак прихода из ранијих година	45.235.000,00	24.634.658,38	54,46	0,00	0,00	0,00	45.235.000,00	24.634.658,38	54,46
			149_1	424		Специјализоване услуге	3.500.000,00	0,00	0,00	0,00	0,00	0,00	3.500.000,00	0,00	0,00
					01	Приходи из буџета	2.000.000,00	0,00	0,00	0,00	0,00	0,00	2.000.000,00	0,00	0,00
					13	Нераспоређени вишак прихода из ранијих година	1.500.000,00	0,00	0,00	0,00	0,00	0,00	1.500.000,00	0,00	0,00
			150	426		Материјал	4.000.000,00	0,00	0,00	0,00	0,00	0,00	4.000.000,00	0,00	0,00
					01	Приходи из буџета	980.942,31	0,00	0,00	0,00	0,00	0,00	980.942,31	0,00	0,00
					13	Нераспоређени вишак прихода из ранијих година	3.019.057,69	0,00	0,00	0,00	0,00	0,00	3.019.057,69	0,00	0,00

Раздео	Глава	Функција	Поз. буџета	Екон. клас.	Изв. фин.	ОПИС	СРЕДСТВА ИЗ БУЏЕТА		Инд. (9:8)	СРЕДСТВА ИЗ ДОДАТНИХ ПРИХОДА		Инд. (12:11)	УКУПНА СРЕДСТВА		Инд. (15:14)
							План	Извршење		План	Извршење		План	Извршење	
1	2	3	4	5	6	7	8	9	10	11	12	13	14	15	16
			151	451		Субвенције јавним нефинансијским предузећима и организацијама	415.657.955,65	255.834.276,41	61,55	0,00	0,00	0,00	415.657.955,65	255.834.276,41	61,55
						Ова апропријација је намењена за :									
						1. Текуће субвенције у износу од и то :	152.657.955,65	151.764.794,21	99,41	0,00	0,00	0,00	152.657.955,65	151.764.794,21	99,41
						-ЈГСП "Нови Сад"	140.000.000,00	140.000.000,00	100,00	0,00	0,00	0,00	140.000.000,00	140.000.000,00	100,00
						-ЈКП "Паркинг сервис"	12.657.955,65	11.764.794,21	92,94	0,00	0,00	0,00	12.657.955,65	11.764.794,21	92,94
						2. Капиталне субвенције износу од и то:	263.000.000,00	104.069.482,20	39,57	0,00	0,00	0,00	263.000.000,00	104.069.482,20	39,57
						-ЈГСП "Нови Сад"	150.000.000,00	0,00	0,00	0,00	0,00	0,00	150.000.000,00	0,00	0,00
						-ЈКП "Паркинг сервис"	30.000.000,00	29.402.905,00	98,01	0,00	0,00	0,00	30.000.000,00	29.402.905,00	98,01
						-ЈКП "Пут"	83.000.000,00	74.666.577,20	89,96	0,00	0,00	0,00	83.000.000,00	74.666.577,20	89,96
					01	Приходи из буџета	370.000.000,00	212.236.020,76	57,36	0,00	0,00	0,00	370.000.000,00	212.236.020,76	57,36
					13	Нераспоређени вишак прихода из ранијих година	45.657.955,65	43.598.255,65	95,49	0,00	0,00	0,00	45.657.955,65	43.598.255,65	95,49
			151_1	483		Новчане казне и пенали по решењу судова	394.185.129,53	394.185.129,53	100,00	0,00	0,00	0,00	394.185.129,53	394.185.129,53	100,00
					01	Приходи из буџета	394.185.129,53	394.185.129,53	100,00	0,00	0,00	0,00	394.185.129,53	394.185.129,53	100,00
			152	512		Машине и опрема	6.097.000,00	5.852.231,04	95,99	0,00	0,00	0,00	6.097.000,00	5.852.231,04	95,99
					01	Приходи из буџета	0,00	0,00	0,00	0,00	0,00	0,00	0,00	0,00	0,00
					13	Нераспоређени вишак прихода из ранијих година	6.097.000,00	5.852.231,04	95,99	0,00	0,00	0,00	6.097.000,00	5.852.231,04	95,99
			152_1	621		Набавка домаће финансијске имовине	200,00	200,00	100,00	0,00	0,00	0,00	200,00	200,00	100,00
					01	Приходи из буџета	200,00	200,00	100,00	0,00	0,00	0,00	200,00	200,00	100,00
						Извори финансирања за функцију 451:									
					01	Приходи из буџета	796.308.829,53	609.452.570,23	76,53	0,00	0,00	0,00	796.308.829,53	609.452.570,23	76,53
					13	Нераспоређени вишак прихода из ранијих година	106.109.613,34	75.517.995,58	71,17	0,00	0,00	0,00	106.109.613,34	75.517.995,58	71,17
						Укупно за функцију 451:	902.418.442,87	684.970.565,81	75,90	0,00	0,00	0,00	902.418.442,87	684.970.565,81	75,90
						Извори финансирања за главу 05.01:									
					01	Приходи из буџета	846.038.438,53	636.212.510,51	75,20	0,00	0,00	0,00	846.038.438,53	636.212.510,51	75,20
					13	Нераспоређени вишак прихода из ранијих година	106.109.613,34	75.517.995,58	71,17	0,00	0,00	0,00	106.109.613,34	75.517.995,58	71,17
						Укупно за главу 05.01:	952.148.051,87	711.730.506,09	74,75	0,00	0,00	0,00	952.148.051,87	711.730.506,09	74,75
						Извори финансирања за раздео 05:									
					01	Приходи из буџета	846.038.438,53	636.212.510,51	75,20	0,00	0,00	0,00	846.038.438,53	636.212.510,51	75,20
					13	Нераспоређени вишак прихода из ранијих година	106.109.613,34	75.517.995,58	71,17	0,00	0,00	0,00	106.109.613,34	75.517.995,58	71,17
						Укупно за раздео 05:	952.148.051,87	711.730.506,09	74,75	0,00	0,00	0,00	952.148.051,87	711.730.506,09	74,75
06						ГРАДСКА УПРАВА ЗА УРБАНИЗАМ И СТАМБЕНЕ ПОСЛОВЕ									
	06.01					ГРАДСКА УПРАВА ЗА УРБАНИЗАМ И СТАМБЕНЕ ПОСЛОВЕ									
		130				<i>Опште услуге</i>									
			153	411		Плате, додаци и накнаде запослених (зараде)	102.013.899,00	98.331.481,63	96,39	0,00	0,00	0,00	102.013.899,00	98.331.481,63	96,39
					01	Приходи из буџета	102.013.899,00	98.331.481,63	96,39	0,00	0,00	0,00	102.013.899,00	98.331.481,63	96,39
			154	412		Социјални доприноси на терет послодавца	18.260.488,00	17.602.491,22	96,40	0,00	0,00	0,00	18.260.488,00	17.602.491,22	96,40
					01	Приходи из буџета	18.260.488,00	17.602.491,22	96,40	0,00	0,00	0,00	18.260.488,00	17.602.491,22	96,40
			155	413		Накнаде у натури	1.606.614,00	1.560.250,21	97,11	0,00	0,00	0,00	1.606.614,00	1.560.250,21	97,11
					01	Приходи из буџета	1.606.614,00	1.560.250,21	97,11	0,00	0,00	0,00	1.606.614,00	1.560.250,21	97,11

Раздео	Глава	Функција	Поз. буџета	Екон. клас.	Изв. фин.	ОПИС	СРЕДСТВА ИЗ БУЏЕТА		Инд. (9:8)	СРЕДСТВА ИЗ ДОДАТНИХ ПРИХОДА		Инд. (12:11)	УКУПНА СРЕДСТВА		Инд. (15:14)
							План	Извршење		План	Извршење		План	Извршење	
1	2	3	4	5	6	7	8	9	10	11	12	13	14	15	16
			156	414		Социјална давања запосленима	5.529.117,30	4.486.920,84	81,15	0,00	0,00	0,00	5.529.117,30	4.486.920,84	81,15
					01	Приходи из буџета	5.529.117,30	4.486.920,84	81,15	0,00	0,00	0,00	5.529.117,30	4.486.920,84	81,15
			157	415		Накнаде трошкова за запослене	1.867.549,38	1.594.213,75	85,36	0,00	0,00	0,00	1.867.549,38	1.594.213,75	85,36
					01	Приходи из буџета	1.867.549,38	1.594.213,75	85,36	0,00	0,00	0,00	1.867.549,38	1.594.213,75	85,36
			158	416		Награде запосленима и остали посебни расходи	323.000,00	301.553,61	93,36	0,00	0,00	0,00	323.000,00	301.553,61	93,36
					01	Приходи из буџета	323.000,00	301.553,61	93,36	0,00	0,00	0,00	323.000,00	301.553,61	93,36
			159	421		Стални трошкови	112.340,00	13.371,39	11,90	0,00	0,00	0,00	112.340,00	13.371,39	11,90
					01	Приходи из буџета	61.445,00	13.371,39	21,76	0,00	0,00	0,00	61.445,00	13.371,39	21,76
					06	Донације међународних организација	50.895,00	0,00	0,00	0,00	0,00	0,00	50.895,00	0,00	0,00
			160	422		Трошкови путовања	368.500,00	198.387,04	53,84	0,00	0,00	0,00	368.500,00	198.387,04	53,84
					01	Приходи из буџета	368.500,00	198.387,04	53,84	0,00	0,00	0,00	368.500,00	198.387,04	53,84
			161	423		Услуге по уговору	869.120,00	331.884,20	38,19	0,00	0,00	0,00	869.120,00	331.884,20	38,19
					01	Приходи из буџета	686.560,00	331.884,20	48,34	0,00	0,00	0,00	686.560,00	331.884,20	48,34
					06	Донације међународних организација	182.560,00	0,00	0,00	0,00	0,00	0,00	182.560,00	0,00	0,00
			162	444		Пратећи трошкови задуживања	10.550,00	0,00	0,00	0,00	0,00	0,00	10.550,00	0,00	0,00
					01	Приходи из буџета	10.550,00	0,00	0,00	0,00	0,00	0,00	10.550,00	0,00	0,00
			163	483		Новчане казне и пенали по решењу судова	1.180.578,00	300.656,00	25,47	0,00	0,00	0,00	1.180.578,00	300.656,00	25,47
					01	Приходи из буџета	1.180.578,00	300.656,00	25,47	0,00	0,00	0,00	1.180.578,00	300.656,00	25,47
						Извори финансирања за функцију 130:									
					01	Приходи из буџета	131.908.300,68	124.721.209,89	94,55	0,00	0,00	0,00	131.908.300,68	124.721.209,89	94,55
					06	Донације међународних организација	233.455,00	0,00	0,00	0,00	0,00	0,00	233.455,00	0,00	0,00
						Укупно за функцију 130:	132.141.755,68	124.721.209,89	94,38	0,00	0,00	0,00	132.141.755,68	124.721.209,89	94,38
						<i>Остале опште услуге</i>									
			164	423		Услуге по уговору	1.668.914,00	649.040,00	38,89	0,00	0,00	0,00	1.668.914,00	649.040,00	38,89
					01	Приходи из буџета	958.957,00	649.040,00	67,68	0,00	0,00	0,00	958.957,00	649.040,00	67,68
					06	Донације међународних организација	709.957,00	0,00	0,00	0,00	0,00	0,00	709.957,00	0,00	0,00
			165	451		Субвенције јавним нефинансијским предузећима и организацијама	85.000.000,00	77.275.688,20	90,91	0,00	0,00	0,00	85.000.000,00	77.275.688,20	90,91
						Ова апропријација је намењена за									
						1. Капиталне субвенције за ЈКП "Стан"	30.000.000,00	22.275.688,20	74,25	0,00	0,00	0,00	30.000.000,00	22.275.688,20	74,25
						2. Текуће субвенције за ЈП "Урбанизам"	55.000.000,00	55.000.000,00	100,00	0,00	0,00	0,00	55.000.000,00	55.000.000,00	100,00
					01	Приходи из буџета	85.000.000,00	77.275.688,20	90,91	0,00	0,00	0,00	85.000.000,00	77.275.688,20	90,91
			166	511		Зграде и грађевински објекти	9.784.280,00	4.500.000,00	45,99	0,00	0,00	0,00	9.784.280,00	4.500.000,00	45,99
					01	Приходи из буџета	4.892.140,00	4.500.000,00	91,98	0,00	0,00	0,00	4.892.140,00	4.500.000,00	91,98
					06	Донације међународних организација	4.892.140,00	0,00	0,00	0,00	0,00	0,00	4.892.140,00	0,00	0,00

Раздео	Глава	Функција	Поз. буџета	Екон. клас.	Изв. фин.	ОПИС	СРЕДСТВА ИЗ БУЏЕТА			СРЕДСТВА ИЗ ДОДАТНИХ ПРИХОДА			УКУПНА СРЕДСТВА		
							План	Извршење	Инд. (9:8)	План	Извршење	Инд. (12:11)	План	Извршење	Инд. (15:14)
					01	Приходи из буџета	75.570.602,00	75.554.783,71	99,98	0,00	0,00	0,00	75.570.602,00	75.554.783,71	99,98
			174	412		Социјални доприноси на терет послодавца	13.527.139,00	13.513.496,50	99,90	0,00	0,00	0,00	13.527.139,00	13.513.496,50	99,90
					01	Приходи из буџета	13.527.139,00	13.513.496,50	99,90	0,00	0,00	0,00	13.527.139,00	13.513.496,50	99,90
			175	413		Накнаде у натури	850.000,00	589.014,74	69,30	0,00	0,00	0,00	850.000,00	589.014,74	69,30
					01	Приходи из буџета	850.000,00	589.014,74	69,30	0,00	0,00	0,00	850.000,00	589.014,74	69,30
			176	414		Социјална давања запосленима	3.477.250,00	2.178.560,10	62,65	0,00	0,00	0,00	3.477.250,00	2.178.560,10	62,65
					01	Приходи из буџета	3.477.250,00	550.279,00	15,83	0,00	0,00	0,00	3.477.250,00	550.279,00	15,83
					03	Социјални доприноси	0,00	1.628.281,10	0,00	0,00	0,00	0,00	0,00	1.628.281,10	0,00
			177	415		Накнаде трошкова за запослене	1.312.500,00	1.294.513,77	98,63	0,00	0,00	0,00	1.312.500,00	1.294.513,77	98,63
					01	Приходи из буџета	1.312.500,00	1.294.513,77	98,63	0,00	0,00	0,00	1.312.500,00	1.294.513,77	98,63
			178	416		Награде запосленима и остали посебни расходи	2.887.500,00	955.926,27	33,11	0,00	0,00	0,00	2.887.500,00	955.926,27	33,11
					01	Приходи из буџета	2.887.500,00	955.926,27	33,11	0,00	0,00	0,00	2.887.500,00	955.926,27	33,11
			179	421		Стални трошкови	151.220.018,00	116.439.047,77	77,00	0,00	0,00	0,00	151.220.018,00	116.439.047,77	77,00
					01	Приходи из буџета	151.220.018,00	116.439.047,77	77,00	0,00	0,00	0,00	151.220.018,00	116.439.047,77	77,00
			180	422		Трошкови путовања	360.000,00	187.119,23	51,98	0,00	0,00	0,00	360.000,00	187.119,23	51,98
					01	Приходи из буџета	360.000,00	187.119,23	51,98	0,00	0,00	0,00	360.000,00	187.119,23	51,98
			181	423		Услуге по уговору	20.422.000,00	10.508.913,77	51,46	0,00	0,00	0,00	20.422.000,00	10.508.913,77	51,46
					01	Приходи из буџета	20.422.000,00	10.508.913,77	51,46	0,00	0,00	0,00	20.422.000,00	10.508.913,77	51,46
			182	424		Специјализоване услуге	1.325.000,00	767.963,00	57,96	0,00	0,00	0,00	1.325.000,00	767.963,00	57,96
					01	Приходи из буџета	1.325.000,00	767.963,00	57,96	0,00	0,00	0,00	1.325.000,00	767.963,00	57,96
			183	425		Текуће поправке и одржавање	60.829.000,00	21.165.676,08	34,80	0,00	0,00	0,00	60.829.000,00	21.165.676,08	34,80
					01	Приходи из буџета	60.829.000,00	21.165.676,08	34,80	0,00	0,00	0,00	60.829.000,00	21.165.676,08	34,80
			184	426		Материјал	7.698.000,00	6.929.108,53	90,01	0,00	0,00	0,00	7.698.000,00	6.929.108,53	90,01
					01	Приходи из буџета	7.698.000,00	6.929.108,53	90,01	0,00	0,00	0,00	7.698.000,00	6.929.108,53	90,01
			185	481		Дотације невладиним организацијама	3.800.000,00	2.253.814,99	59,31	0,00	0,00	0,00	3.800.000,00	2.253.814,99	59,31
					01	Приходи из буџета	3.800.000,00	2.253.814,99	59,31	0,00	0,00	0,00	3.800.000,00	2.253.814,99	59,31
			186	482		Порези, обавезне таксе и казне	146.000.000,00	142.623.506,22	97,69	0,00	0,00	0,00	146.000.000,00	142.623.506,22	97,69
					01	Приходи из буџета	146.000.000,00	142.623.506,22	97,69	0,00	0,00	0,00	146.000.000,00	142.623.506,22	97,69
			187	483		Новчане казне и пенали по решењу судова	3.000.000,00	2.778.884,87	92,63	0,00	0,00	0,00	3.000.000,00	2.778.884,87	92,63
					01	Приходи из буџета	3.000.000,00	2.778.884,87	92,63	0,00	0,00	0,00	3.000.000,00	2.778.884,87	92,63
			188	511		Зграде и грађевински објекти	422.647.268,00	277.428.145,38	65,64	0,00	0,00	0,00	422.647.268,00	277.428.145,38	65,64
					01	Приходи из буџета	366.897.268,00	266.442.255,08	72,62	0,00	0,00	0,00	366.897.268,00	266.442.255,08	72,62

Раздео	Глава	Функција	Поз. буџета	Екон. клас.	Изв. фин.	ОПИС	СРЕДСТВА ИЗ БУЏЕТА			СРЕДСТВА ИЗ ДОДАТНИХ ПРИХОДА			УКУПНА СРЕДСТВА		
							План	Извршење	Инд. (9:8)	План	Извршење	Инд. (12:11)	План	Извршење	Инд. (15:14)
1	2	3	4	5	6	7	8	9	10	11	12	13	14	15	16
					07	Трансфери од других нивоа власти	18.750.000,00	988.000,00	5,27	0,00	0,00	0,00	18.750.000,00	988.000,00	5,27
					13	Нераспоређени вишак прихода из ранијих година	37.000.000,00	9.997.890,30	27,02	0,00	0,00	0,00	37.000.000,00	9.997.890,30	27,02
		189	512			Машине и опрема	8.360.000,00	2.994.756,65	35,82	0,00	0,00	0,00	8.360.000,00	2.994.756,65	35,82
					01	Приходи из буџета	3.000.000,00	2.994.756,65	99,83	0,00	0,00	0,00	3.000.000,00	2.994.756,65	99,83
					09	Примања од продаје нефин. имовине	360.000,00	0,00	0,00	0,00	0,00	0,00	360.000,00	0,00	0,00
					13	Нераспоређени вишак прихода из ранијих година	5.000.000,00	0,00	0,00	0,00	0,00	0,00	5.000.000,00	0,00	0,00
		190	515			Нематеријална имовина	1.000.000,00	775.125,00	77,51	0,00	0,00	0,00	1.000.000,00	775.125,00	77,51
					01	Приходи из буџета	1.000.000,00	775.125,00	77,51	0,00	0,00	0,00	1.000.000,00	775.125,00	77,51
						Извори финансирања за функцију 620:									
					01	Приходи из буџета	863.176.277,00	666.324.185,18	77,19	0,00	0,00	0,00	863.176.277,00	666.324.185,18	77,19
					03	Социјални доприноси	0,00	1.628.281,10	0,00	0,00	0,00	0,00	0,00	1.628.281,10	0,00
					07	Трансфери од других нивоа власти	18.750.000,00	988.000,00	5,27	0,00	0,00	0,00	18.750.000,00	988.000,00	5,27
					09	Примања од продаје нефин. имовине	360.000,00	0,00	0,00	0,00	0,00	0,00	360.000,00	0,00	0,00
					13	Нераспоређени вишак прихода из ранијих година	42.000.000,00	9.997.890,30	23,80	0,00	0,00	0,00	42.000.000,00	9.997.890,30	23,80
						Укупно за функцију 620:	924.286.277,00	678.938.356,58	73,46	0,00	0,00	0,00	924.286.277,00	678.938.356,58	73,46
						Извори финансирања за главу 06.02:									
					01	Приходи из буџета	863.176.277,00	666.324.185,18	77,19	0,00	0,00	0,00	863.176.277,00	666.324.185,18	77,19
					03	Социјални доприноси	0,00	1.628.281,10	0,00	0,00	0,00	0,00	0,00	1.628.281,10	0,00
					07	Трансфери од других нивоа власти	18.750.000,00	988.000,00	5,27	0,00	0,00	0,00	18.750.000,00	988.000,00	5,27
					09	Примања од продаје нефин. имовине	360.000,00	0,00	0,00	0,00	0,00	0,00	360.000,00	0,00	0,00
					13	Нераспоређени вишак прихода из ранијих година	42.000.000,00	9.997.890,30	23,80	0,00	0,00	0,00	42.000.000,00	9.997.890,30	23,80
						Укупно за главу 06.02:	924.286.277,00	678.938.356,58	73,46	0,00	0,00	0,00	924.286.277,00	678.938.356,58	73,46
						Извори финансирања за раздео 06:									
					01	Приходи из буџета	1.086.019.298,68	873.538.023,27	80,43	0,00	0,00	0,00	1.086.019.298,68	873.538.023,27	80,43
					03	Социјални доприноси	0,00	1.628.281,10	0,00	0,00	0,00	0,00	0,00	1.628.281,10	0,00
					06	Донације међународних организација	5.919.076,00	0,00	0,00	0,00	0,00	0,00	5.919.076,00	0,00	0,00
					07	Трансфери од других нивоа власти	18.750.000,00	988.000,00	5,27	0,00	0,00	0,00	18.750.000,00	988.000,00	5,27
					09	Примања од продаје нефин. имовине	12.710.000,00	204.288,00	1,61	0,00	0,00	0,00	12.710.000,00	204.288,00	1,61
					13	Нераспоређени вишак прихода из ранијих година	174.555.064,25	9.997.890,30	5,73	0,00	0,00	0,00	174.555.064,25	9.997.890,30	5,73
						Укупно за раздео 06:	1.297.953.438,93	886.356.482,67	68,29	0,00	0,00	0,00	1.297.953.438,93	886.356.482,67	68,29
07	07.01	130				ГРАДСКА УПРАВА ЗА ЗАШТИТУ ЖИВОТНЕ СРЕДИНЕ									
						ГРАДСКА УПРАВА ЗА ЗАШТИТУ ЖИВОТНЕ СРЕДИНЕ									
						<i>Опште услуге</i>									
		191	411			Плате, додаци и накнаде запослених (зараде)	23.074.880,00	23.044.145,88	99,87	0,00	0,00	0,00	23.074.880,00	23.044.145,88	99,87
					01	Приходи из буџета	23.074.880,00	23.044.145,88	99,87	0,00	0,00	0,00	23.074.880,00	23.044.145,88	99,87
		192	412			Социјални доприноси на терет послодавца	4.130.404,00	4.124.902,36	99,87	0,00	0,00	0,00	4.130.404,00	4.124.902,36	99,87
					01	Приходи из буџета	4.130.404,00	4.124.902,36	99,87	0,00	0,00	0,00	4.130.404,00	4.124.902,36	99,87
		193	413			Накнаде у натури	330.000,00	300.330,03	91,01	0,00	0,00	0,00	330.000,00	300.330,03	91,01
					01	Приходи из буџета	330.000,00	300.330,03	91,01	0,00	0,00	0,00	330.000,00	300.330,03	91,01
		194	414			Социјална давања запосленима	1.961.400,00	755.705,11	38,53	0,00	0,00	0,00	1.961.400,00	755.705,11	38,53

Раздео	Глава	Функ- ција	Поз. буџета	Екон. клас.	Изв. фин.	ОПИС	СРЕДСТВА ИЗ БУЏЕТА			СРЕДСТВА ИЗ ДОДАТНИХ ПРИХОДА			УКУПНА СРЕДСТВА		
							План	Извршење	Инд. (9:8)	План	Извршење	Инд. (12:11)	План	Извршење	Инд. (15:14)
1	2	3	4	5	6	7	8	9	10	11	12	13	14	15	16
					01	Приходи из буџета	1.961.400,00	755.705,11	38,53	0,00	0,00	0,00	1.961.400,00	755.705,11	38,53
		195	415			Накнаде трошкова за запослене	430.000,00	353.854,08	82,29	0,00	0,00	0,00	430.000,00	353.854,08	82,29
		196	416		01	Приходи из буџета	430.000,00	353.854,08	82,29	0,00	0,00	0,00	430.000,00	353.854,08	82,29
						Награде запосленима и остали посебни расходи	90.000,00	89.914,50	99,91	0,00	0,00	0,00	90.000,00	89.914,50	99,91
		197	421		01	Приходи из буџета	90.000,00	89.914,50	99,91	0,00	0,00	0,00	90.000,00	89.914,50	99,91
						Стални трошкови	6.000,00	4.445,05	74,08	0,00	0,00	0,00	6.000,00	4.445,05	74,08
		198	422		01	Приходи из буџета	6.000,00	4.445,05	74,08	0,00	0,00	0,00	6.000,00	4.445,05	74,08
						Трошкови путовања	250.000,00	113.902,72	45,56	0,00	0,00	0,00	250.000,00	113.902,72	45,56
		199	423		01	Приходи из буџета	250.000,00	113.902,72	45,56	0,00	0,00	0,00	250.000,00	113.902,72	45,56
						Услуге по уговору	100.000,00	0,00	0,00	0,00	0,00	0,00	100.000,00	0,00	0,00
		200	444		01	Приходи из буџета	100.000,00	0,00	0,00	0,00	0,00	0,00	100.000,00	0,00	0,00
						Пратећи трошкови задуживања	4.000,00	0,00	0,00	0,00	0,00	0,00	4.000,00	0,00	0,00
		201	483		01	Приходи из буџета	4.000,00	0,00	0,00	0,00	0,00	0,00	4.000,00	0,00	0,00
						Новчане казне и пенали по решењу судова	1.000,00	0,00	0,00	0,00	0,00	0,00	1.000,00	0,00	0,00
					01	Приходи из буџета	1.000,00	0,00	0,00	0,00	0,00	0,00	1.000,00	0,00	0,00
						Извори финансирања за функцију 130:									
					01	Приходи из буџета	30.377.684,00	28.787.199,73	94,76	0,00	0,00	0,00	30.377.684,00	28.787.199,73	94,76
						Укупно за функцију 130:	30.377.684,00	28.787.199,73	94,76	0,00	0,00	0,00	30.377.684,00	28.787.199,73	94,76
560						<i>Заштита животне средине неklasификована на другом месту</i>									
		202	416			Награде запосленима и остали посебни расходи	221.836,24	106.723,18	48,11	0,00	0,00	0,00	221.836,24	106.723,18	48,11
					01	Приходи из буџета	200.000,00	84.886,94	42,44	0,00	0,00	0,00	200.000,00	84.886,94	42,44
					13	Нераспоређени вишак прихода из ранијих година	21.836,24	21.836,24	100,00	0,00	0,00	0,00	21.836,24	21.836,24	100,00
		203	421			Стални трошкови	216.560,00	4.857,50	2,24	0,00	0,00	0,00	216.560,00	4.857,50	2,24
					01	Приходи из буџета	50.000,00	4.857,50	9,72	0,00	0,00	0,00	50.000,00	4.857,50	9,72
		204	422		06	Донације међународних организација	166.560,00	0,00	0,00	0,00	0,00	0,00	166.560,00	0,00	0,00
						Трошкови путовања	63.130,00	0,00	0,00	0,00	0,00	0,00	63.130,00	0,00	0,00
		205	423		06	Донације међународних организација	63.130,00	0,00	0,00	0,00	0,00	0,00	63.130,00	0,00	0,00
						Услуге по уговору	5.133.695,00	1.558.400,00	30,36	0,00	0,00	0,00	5.133.695,00	1.558.400,00	30,36
					01	Приходи из буџета	0,00	0,00	0,00	0,00	0,00	0,00	0,00	0,00	0,00
		206	426		06	Донације међународних организација	5.133.695,00	1.558.400,00	30,36	0,00	0,00	0,00	5.133.695,00	1.558.400,00	30,36
						Материјал	78.900,00	0,00	0,00	0,00	0,00	0,00	78.900,00	0,00	0,00
		207	444		06	Донације међународних организација	78.900,00	0,00	0,00	0,00	0,00	0,00	78.900,00	0,00	0,00
						Пратећи трошкови задуживања	100.000,00	0,00	0,00	0,00	0,00	0,00	100.000,00	0,00	0,00
					01	Приходи из буџета	100.000,00	0,00	0,00	0,00	0,00	0,00	100.000,00	0,00	0,00

Раздео	Глава	Функција	Поз. буџета	Екон. клас.	Изв. фин.	ОПИС	СРЕДСТВА ИЗ БУЏЕТА			СРЕДСТВА ИЗ ДОДАТНИХ ПРИХОДА			УКУПНА СРЕДСТВА		
							План	Извршење	Инд. (9:8)	План	Извршење	Инд. (12:11)	План	Извршење	Инд. (15:14)
1	2	3	4	5	6	7	8	9	10	11	12	13	14	15	16
			208	512		Машине и опрема	8.434.070,00	0,00	0,00	0,00	0,00	0,00	8.434.070,00	0,00	0,00
					06	Донације међународних организација	8.434.070,00	0,00	0,00	0,00	0,00	0,00	8.434.070,00	0,00	0,00
						Извори финансирања за функцију 560:									
					01	Приходи из буџета	350.000,00	89.744,44	25,64	0,00	0,00	0,00	350.000,00	89.744,44	25,64
					06	Донације међународних организација	13.876.355,00	1.558.400,00	11,23	0,00	0,00	0,00	13.876.355,00	1.558.400,00	11,23
					13	Нераспоређени вишак прихода из ранијих година	21.836,24	21.836,24	100,00	0,00	0,00	0,00	21.836,24	21.836,24	100,00
						Укупно за функцију 560:	14.248.191,24	1.669.980,68	11,72	0,00	0,00	0,00	14.248.191,24	1.669.980,68	11,72
						Извори финансирања за главу 07.01:									
					01	Приходи из буџета	30.727.684,00	28.876.944,17	93,98	0,00	0,00	0,00	30.727.684,00	28.876.944,17	93,98
					06	Донације међународних организација	13.876.355,00	1.558.400,00	11,23	0,00	0,00	0,00	13.876.355,00	1.558.400,00	11,23
					13	Нераспоређени вишак прихода из ранијих година	21.836,24	21.836,24	100,00	0,00	0,00	0,00	21.836,24	21.836,24	100,00
						Укупно за главу 07.01:	44.625.875,24	30.457.180,41	68,25	0,00	0,00	0,00	44.625.875,24	30.457.180,41	68,25
07.02		560				БУЏЕТСКИ ФОНД ЗА ЗАШТИТУ ЖИВОТНЕ СРЕДИНЕ									
						<i>Заштита животне средине неklasификована на другом месту</i>									
			209	421		Стални трошкови	1.104.000,00	851.159,70	77,10	0,00	0,00	0,00	1.104.000,00	851.159,70	77,10
					01	Приходи из буџета	1.104.000,00	851.159,70	77,10	0,00	0,00	0,00	1.104.000,00	851.159,70	77,10
			210	423		Услуге по уговору	251.350.039,20	195.883.944,19	77,93	0,00	0,00	0,00	251.350.039,20	195.883.944,19	77,93
					01	Приходи из буџета	245.096.000,00	189.629.904,99	77,37	0,00	0,00	0,00	245.096.000,00	189.629.904,99	77,37
					08	Добровољни трансфери од физичких и правних лица	375.500,00	375.500,00	100,00	0,00	0,00	0,00	375.500,00	375.500,00	100,00
					13	Нераспоређени вишак прихода из ранијих година	5.878.539,20	5.878.539,20	100,00	0,00	0,00	0,00	5.878.539,20	5.878.539,20	100,00
						Извори финансирања за функцију 560:									
					01	Приходи из буџета	246.200.000,00	190.481.064,69	77,37	0,00	0,00	0,00	246.200.000,00	190.481.064,69	77,37
					08	Добровољни трансфери од физичких и правних лица	375.500,00	375.500,00	100,00	0,00	0,00	0,00	375.500,00	375.500,00	100,00
					13	Нераспоређени вишак прихода из ранијих година	5.878.539,20	5.878.539,20	100,00	0,00	0,00	0,00	5.878.539,20	5.878.539,20	100,00
						Укупно за функцију 560:	252.454.039,20	196.735.103,89	77,93	0,00	0,00	0,00	252.454.039,20	196.735.103,89	77,93
						Извори финансирања за главу 07.02:									
					01	Приходи из буџета	246.200.000,00	190.481.064,69	77,37	0,00	0,00	0,00	246.200.000,00	190.481.064,69	77,37
					08	Добровољни трансфери од физичких и правних лица	375.500,00	375.500,00	100,00	0,00	0,00	0,00	375.500,00	375.500,00	100,00
					13	Нераспоређени вишак прихода из ранијих година	5.878.539,20	5.878.539,20	100,00	0,00	0,00	0,00	5.878.539,20	5.878.539,20	100,00
						Укупно за главу 07.02:	252.454.039,20	196.735.103,89	77,93	0,00	0,00	0,00	252.454.039,20	196.735.103,89	77,93
						Извори финансирања за раздео 07:									
					01	Приходи из буџета	276.927.684,00	219.358.008,86	79,21	0,00	0,00	0,00	276.927.684,00	219.358.008,86	79,21
					06	Донације међународних организација	13.876.355,00	1.558.400,00	11,23	0,00	0,00	0,00	13.876.355,00	1.558.400,00	11,23
					08	Добровољни трансфери од физичких и правних лица	375.500,00	375.500,00	100,00	0,00	0,00	0,00	375.500,00	375.500,00	100,00
					13	Нераспоређени вишак прихода из ранијих година	5.900.375,44	5.900.375,44	100,00	0,00	0,00	0,00	5.900.375,44	5.900.375,44	100,00
						Укупно за раздео 07:	297.079.914,44	227.192.284,30	76,48	0,00	0,00	0,00	297.079.914,44	227.192.284,30	76,48
08						ГРАДСКА УПРАВА ЗА ПРИВРЕДУ									
	08.01					ГРАДСКА УПРАВА ЗА ПРИВРЕДУ									
		130				<i>Опште услуге</i>									
			211	411		Плате, додаци и накнаде запослених (зараде)	21.985.967,00	21.591.649,46	98,21	0,00	0,00	0,00	21.985.967,00	21.591.649,46	98,21
					01	Приходи из буџета	21.985.967,00	21.591.649,46	98,21	0,00	0,00	0,00	21.985.967,00	21.591.649,46	98,21
			212	412		Социјални доприноси на терет послодавца	3.935.488,00	3.864.904,45	98,21	0,00	0,00	0,00	3.935.488,00	3.864.904,45	98,21

Раздео	Глава	Функ- ција	Поз. буџета	Екон. клас.	Изв. фин.	ОПИС	СРЕДСТВА ИЗ БУЏЕТА		Инд. (9:8)	СРЕДСТВА ИЗ ДОДАТНИХ ПРИХОДА		Инд. (12:11)	УКУПНА СРЕДСТВА		Инд. (15:14)
							План	Извршење		План	Извршење		План	Извршење	
1	2	3	4	5	6	7	8	9	10	11	12	13	14	15	16
					01	Приходи из буџета	3.935.488,00	3.864.904,45	98,21	0,00	0,00	0,00	3.935.488,00	3.864.904,45	98,21
		213	413			Накнаде у натури	538.000,00	442.453,48	82,24	0,00	0,00	0,00	538.000,00	442.453,48	82,24
					01	Приходи из буџета	538.000,00	442.453,48	82,24	0,00	0,00	0,00	538.000,00	442.453,48	82,24
		214	414			Социјална давања запосленима	1.432.000,00	293.111,11	20,47	0,00	0,00	0,00	1.432.000,00	293.111,11	20,47
					01	Приходи из буџета	1.432.000,00	293.111,11	20,47	0,00	0,00	0,00	1.432.000,00	293.111,11	20,47
		215	415			Накнаде трошкова за запослене	483.000,00	367.511,17	76,09	0,00	0,00	0,00	483.000,00	367.511,17	76,09
					01	Приходи из буџета	483.000,00	367.511,17	76,09	0,00	0,00	0,00	483.000,00	367.511,17	76,09
		216	416			Награде запосленима и остали посебни расходи	65.000,00	63.361,23	97,48	0,00	0,00	0,00	65.000,00	63.361,23	97,48
					01	Приходи из буџета	65.000,00	63.361,23	97,48	0,00	0,00	0,00	65.000,00	63.361,23	97,48
		217	421			Стални трошкови	25.000,00	500,00	2,00	0,00	0,00	0,00	25.000,00	500,00	2,00
					01	Приходи из буџета	25.000,00	500,00	2,00	0,00	0,00	0,00	25.000,00	500,00	2,00
		218	422			Трошкови путовања	250.000,00	155.228,02	62,09	0,00	0,00	0,00	250.000,00	155.228,02	62,09
					01	Приходи из буџета	250.000,00	155.228,02	62,09	0,00	0,00	0,00	250.000,00	155.228,02	62,09
		219	423			Услуге по уговору	3.287.000,00	79.863,00	2,43	0,00	0,00	0,00	3.287.000,00	79.863,00	2,43
					01	Приходи из буџета	3.287.000,00	79.863,00	2,43	0,00	0,00	0,00	3.287.000,00	79.863,00	2,43
		220	444			Пратећи трошкови задуживања	10.500,00	0,00	0,00	0,00	0,00	0,00	10.500,00	0,00	0,00
					01	Приходи из буџета	10.500,00	0,00	0,00	0,00	0,00	0,00	10.500,00	0,00	0,00
		221	483			Новчане казне и пенали по решењу судова	1.000,00	0,00	0,00	0,00	0,00	0,00	1.000,00	0,00	0,00
					01	Приходи из буџета	1.000,00	0,00	0,00	0,00	0,00	0,00	1.000,00	0,00	0,00
						Извори финансирања за функцију 130:									
					01	Приходи из буџета	32.012.955,00	26.858.581,92	83,90	0,00	0,00	0,00	32.012.955,00	26.858.581,92	83,90
						Укупно за функцију 130:	32.012.955,00	26.858.581,92	83,90	0,00	0,00	0,00	32.012.955,00	26.858.581,92	83,90
						<i>Услуге противпожарне заштите</i>									
		320	222	421		Стални трошкови	60.000,00	22.816,16	38,03	0,00	0,00	0,00	60.000,00	22.816,16	38,03
					01	Приходи из буџета	60.000,00	22.816,16	38,03	0,00	0,00	0,00	60.000,00	22.816,16	38,03
		223	423			Услуге по уговору	1.464.000,00	1.313.299,96	89,71	0,00	0,00	0,00	1.464.000,00	1.313.299,96	89,71
					01	Приходи из буџета	1.464.000,00	1.313.299,96	89,71	0,00	0,00	0,00	1.464.000,00	1.313.299,96	89,71
		224	426			Материјал	365.000,00	321.180,00	87,99	0,00	0,00	0,00	365.000,00	321.180,00	87,99
					01	Приходи из буџета	365.000,00	321.180,00	87,99	0,00	0,00	0,00	365.000,00	321.180,00	87,99
						Извори финансирања за функцију 320:									
					01	Приходи из буџета	1.889.000,00	1.657.296,12	87,73	0,00	0,00	0,00	1.889.000,00	1.657.296,12	87,73
						Укупно за функцију 320:	1.889.000,00	1.657.296,12	87,73	0,00	0,00	0,00	1.889.000,00	1.657.296,12	87,73
						<i>Пољопривреда</i>									
		421	225	423		Услуге по уговору	1.287.000,00	226.221,32	17,58	0,00	0,00	0,00	1.287.000,00	226.221,32	17,58
					01	Приходи из буџета	1.287.000,00	226.221,32	17,58	0,00	0,00	0,00	1.287.000,00	226.221,32	17,58

Раздео	Глава	Функција	Поз. буџета	Екон. клас.	Изв. фин.	ОПИС	СРЕДСТВА ИЗ БУЏЕТА			СРЕДСТВА ИЗ ДОДАТНИХ ПРИХОДА			УКУПНА СРЕДСТВА		
							План	Извршење	Инд. (9:8)	План	Извршење	Инд. (12:11)	План	Извршење	Инд. (15:14)
1	2	3	4	5	6	7	8	9	10	11	12	13	14	15	16
					01	Приходи из буџета	105.884.445,00	54.652.273,90	51,62	0,00	0,00	0,00	105.884.445,00	54.652.273,90	51,62
					07	Трансфери од других нивоа власти	5.500.000,00	2.892.717,14	52,59	0,00	0,00	0,00	5.500.000,00	2.892.717,14	52,59
					13	Нераспоређени вишак прихода из ранијих година	1.349.589,09	1.141.627,97	84,59	0,00	0,00	0,00	1.349.589,09	1.141.627,97	84,59
						Укупно за функцију 412:	112.734.034,09	58.686.619,01	52,06	0,00	0,00	0,00	112.734.034,09	58.686.619,01	52,06
						Извори финансирања за главу 08.02:									
					01	Приходи из буџета	105.884.445,00	54.652.273,90	51,62	0,00	0,00	0,00	105.884.445,00	54.652.273,90	51,62
					07	Трансфери од других нивоа власти	5.500.000,00	2.892.717,14	52,59	0,00	0,00	0,00	5.500.000,00	2.892.717,14	52,59
					13	Нераспоређени вишак прихода из ранијих година	1.349.589,09	1.141.627,97	84,59	0,00	0,00	0,00	1.349.589,09	1.141.627,97	84,59
						Укупно за главу 08.02:	112.734.034,09	58.686.619,01	52,06	0,00	0,00	0,00	112.734.034,09	58.686.619,01	52,06
08.03		421				БУЏЕТСКИ ФОНД ЗА УНАПРЕЂЕЊЕ ПОЉОПРИВРЕДЕ									
						<i>Пољопривреда</i>									
		234	421			Стални трошкови	925.000,00	586.967,22	63,46	0,00	0,00	0,00	925.000,00	586.967,22	63,46
					01	Приходи из буџета	925.000,00	586.967,22	63,46	0,00	0,00	0,00	925.000,00	586.967,22	63,46
		235	422			Трошкови путовања	700.000,00	5.221,44	0,75	0,00	0,00	0,00	700.000,00	5.221,44	0,75
					01	Приходи из буџета	700.000,00	5.221,44	0,75	0,00	0,00	0,00	700.000,00	5.221,44	0,75
		236	423			Услуге по уговору	66.578.027,73	3.436.320,00	5,16	0,00	0,00	0,00	66.578.027,73	3.436.320,00	5,16
					01	Приходи из буџета	59.340.000,00	1.436.320,00	2,42	0,00	0,00	0,00	59.340.000,00	1.436.320,00	2,42
					08	Добровољни трансфери од физичких и правних лица	2.000.000,00	2.000.000,00	100,00	0,00	0,00	0,00	2.000.000,00	2.000.000,00	100,00
					13	Нераспоређени вишак прихода из ранијих година	5.238.027,73	0,00	0,00	0,00	0,00	0,00	5.238.027,73	0,00	0,00
		237	424			Специјализоване услуге	64.668.027,73	3.780.000,00	5,85	0,00	0,00	0,00	64.668.027,73	3.780.000,00	5,85
					01	Приходи из буџета	49.430.000,00	0,00	0,00	0,00	0,00	0,00	49.430.000,00	0,00	0,00
					13	Нераспоређени вишак прихода из ранијих година	15.238.027,73	3.780.000,00	24,81	0,00	0,00	0,00	15.238.027,73	3.780.000,00	24,81
		237_1	425			Текуће поправке и одржавање	0,00	0,00	0,00	0,00	0,00	0,00	0,00	0,00	0,00
							0,00	0,00	0,00	0,00	0,00	0,00	0,00	0,00	0,00
		238	444			Пратећи трошкови задужевања	5.000,00	0,00	0,00	0,00	0,00	0,00	5.000,00	0,00	0,00
					01	Приходи из буџета	5.000,00	0,00	0,00	0,00	0,00	0,00	5.000,00	0,00	0,00
		239	451			Субвенције јавним нефинансијским предузећима и организацијама	2.800.000,00	1.766.848,02	63,10	0,00	0,00	0,00	2.800.000,00	1.766.848,02	63,10
					01	Приходи из буџета	2.800.000,00	1.766.848,02	63,10	0,00	0,00	0,00	2.800.000,00	1.766.848,02	63,10
		239_1	452			Субвенције приватним финансијским институцијама	3.000.000,00	0,00	0,00	0,00	0,00	0,00	3.000.000,00	0,00	0,00
					01	Приходи из буџета	3.000.000,00	0,00	0,00	0,00	0,00	0,00	3.000.000,00	0,00	0,00
						Извори финансирања за функцију 421:									
					01	Приходи из буџета	116.200.000,00	3.795.356,68	3,27	0,00	0,00	0,00	116.200.000,00	3.795.356,68	3,27
					08	Добровољни трансфери од физичких и правних лица	2.000.000,00	2.000.000,00	100,00	0,00	0,00	0,00	2.000.000,00	2.000.000,00	100,00
					13	Нераспоређени вишак прихода из ранијих година	20.476.055,46	3.780.000,00	18,46	0,00	0,00	0,00	20.476.055,46	3.780.000,00	18,46
						Укупно за функцију 421:	138.676.055,46	9.575.356,68	6,90	0,00	0,00	0,00	138.676.055,46	9.575.356,68	6,90
						Извори финансирања за главу 08.03:									
					01	Приходи из буџета	116.200.000,00	3.795.356,68	3,27	0,00	0,00	0,00	116.200.000,00	3.795.356,68	3,27
					08	Добровољни трансфери од физичких и правних лица	2.000.000,00	2.000.000,00	100,00	0,00	0,00	0,00	2.000.000,00	2.000.000,00	100,00
					13	Нераспоређени вишак прихода из ранијих година	20.476.055,46	3.780.000,00	18,46	0,00	0,00	0,00	20.476.055,46	3.780.000,00	18,46

Раздео	Глава	Функција	Поз. буџета	Екон. клас.	Изв. фин.	ОПИС	СРЕДСТВА ИЗ БУЏЕТА			СРЕДСТВА ИЗ ДОДАТНИХ ПРИХОДА			УКУПНА СРЕДСТВА		
							План	Извршење	Инд. (9:8)	План	Извршење	Инд. (12:11)	План	Извршење	Инд. (15:14)
						Укупно за главу 08.03:	138.676.055,46	9.575.356,68	6,90	0,00	0,00	0,00	138.676.055,46	9.575.356,68	6,90
						ТУРИСТИЧКА ОРГАНИЗАЦИЈА ГРАДА НОВОГ САДА									
						<i>Туризам</i>									
			240	411		Плате, додаци и накнаде запослених (зараде)	12.344.382,00	11.125.069,50	90,12	0,00	0,00	0,00	12.344.382,00	11.125.069,50	90,12
					01	Приходи из буџета	12.344.382,00	11.125.069,50	90,12	0,00	0,00	0,00	12.344.382,00	11.125.069,50	90,12
			241	412		Социјални доприноси на терет послодавца	2.209.645,00	1.983.746,79	89,78	0,00	1.330,00	0,00	2.209.645,00	1.985.076,79	89,84
					01	Приходи из буџета	2.209.645,00	1.983.746,79	89,78	0,00	0,00	0,00	2.209.645,00	1.983.746,79	89,78
					04	Сопствени приходи буџетских корисника	0,00	0,00	0,00	0,00	1.330,00	0,00	0,00	1.330,00	0,00
			242	413		Накнаде у натури	325.618,45	241.856,33	74,28	0,00	0,00	0,00	325.618,45	241.856,33	74,28
					01	Приходи из буџета	325.618,45	241.856,33	74,28	0,00	0,00	0,00	325.618,45	241.856,33	74,28
			243	414		Социјална давања запосленима	1.220.000,00	139.622,99	11,44	0,00	0,00	0,00	1.220.000,00	139.622,99	11,44
					01	Приходи из буџета	1.220.000,00	139.622,99	11,44	0,00	0,00	0,00	1.220.000,00	139.622,99	11,44
			244	415		Накнаде трошкова за запослене	590.528,58	541.339,71	91,67	90.000,00	93.496,00	103,88	680.528,58	634.835,71	93,29
					01	Приходи из буџета	590.528,58	541.339,71	91,67	0,00	0,00	0,00	590.528,58	541.339,71	91,67
					04	Сопствени приходи буџетских корисника	0,00	0,00	0,00	90.000,00	93.496,00	103,88	90.000,00	93.496,00	103,88
			245	416		Награде запосленима и остали посебни расходи	1.000,00	0,00	0,00	0,00	0,00	0,00	1.000,00	0,00	0,00
					01	Приходи из буџета	1.000,00	0,00	0,00	0,00	0,00	0,00	1.000,00	0,00	0,00
			246	421		Стални трошкови	5.400.000,00	3.356.819,48	62,16	20.007,80	2.292,00	11,46	5.420.007,80	3.359.111,48	61,98
					01	Приходи из буџета	4.655.000,00	2.819.541,70	60,57	0,00	0,00	0,00	4.655.000,00	2.819.541,70	60,57
					04	Сопствени приходи буџетских корисника	0,00	0,00	0,00	20.000,00	2.284,20	11,42	20.000,00	2.284,20	11,42
					13	Нераспоређени вишак прихода из ранијих година	745.000,00	537.277,78	72,12	7,80	7,80	100,00	745.007,80	537.285,58	72,12
			247	422		Трошкови путовања	4.555.000,00	1.638.769,23	35,98	5.379,82	237.453,82	4.413,79	4.560.379,82	1.876.223,05	41,14
					01	Приходи из буџета	3.850.000,00	1.217.376,20	31,62	0,00	0,00	0,00	3.850.000,00	1.217.376,20	31,62
					04	Сопствени приходи буџетских корисника	0,00	0,00	0,00	0,00	232.074,00	0,00	0,00	232.074,00	0,00
					13	Нераспоређени вишак прихода из ранијих година	705.000,00	421.393,03	59,77	5.379,82	5.379,82	100,00	710.379,82	426.772,85	60,08
			248	423		Услуге по уговору	41.736.436,64	30.831.850,37	73,87	270.000,00	142.485,98	52,77	42.006.436,64	30.974.336,35	73,74
					01	Приходи из буџета	34.770.000,00	24.271.070,98	69,80	0,00	0,00	0,00	34.770.000,00	24.271.070,98	69,80
					04	Сопствени приходи буџетских корисника	0,00	0,00	0,00	270.000,00	142.485,98	52,77	270.000,00	142.485,98	52,77
					13	Нераспоређени вишак прихода из ранијих година	6.966.436,64	6.560.779,39	94,18	0,00	0,00	0,00	6.966.436,64	6.560.779,39	94,18
			249	425		Текуће поправке и одржавање	2.603.000,00	2.324.063,26	89,28	0,00	0,00	0,00	2.603.000,00	2.324.063,26	89,28
					01	Приходи из буџета	1.053.000,00	804.948,96	76,44	0,00	0,00	0,00	1.053.000,00	804.948,96	76,44
					13	Нераспоређени вишак прихода из ранијих година	1.550.000,00	1.519.114,30	98,01	0,00	0,00	0,00	1.550.000,00	1.519.114,30	98,01
			250	426		Материјал	1.420.000,00	879.248,03	61,92	0,00	0,00	0,00	1.420.000,00	879.248,03	61,92
					01	Приходи из буџета	1.270.000,00	743.074,43	58,51	0,00	0,00	0,00	1.270.000,00	743.074,43	58,51
					13	Нераспоређени вишак прихода из ранијих година	150.000,00	136.173,60	90,78	0,00	0,00	0,00	150.000,00	136.173,60	90,78

Раздео	Глава	Функција	Поз. буџета	Екон. клас.	Изв. фин.	ОПИС	СРЕДСТВА ИЗ БУЏЕТА			СРЕДСТВА ИЗ ДОДАТНИХ ПРИХОДА			УКУПНА СРЕДСТВА		
							План	Извршење	Инд. (9:8)	План	Извршење	Инд. (12:11)	План	Извршење	Инд. (15:14)
1	2	3	4	5	6	7	8	9	10	11	12	13	14	15	16
			251	444		Пратећи трошкови задуживања	360.000,00	35.316,00	9,81	0,00	7.529,82	0,00	360.000,00	42.845,82	11,90
					01	Приходи из буџета	150.000,00	2.769,25	1,85	0,00	0,00	0,00	150.000,00	2.769,25	1,85
					04	Сопствени приходи буџетских корисника	0,00	0,00	0,00	0,00	7.529,82	0,00	0,00	7.529,82	0,00
					13	Нераспоређени вишак прихода из ранијих година	210.000,00	32.546,75	15,50	0,00	0,00	0,00	210.000,00	32.546,75	15,50
			252	482		Порези, обавезне таксе и казне	250.000,00	47.220,92	18,89	0,00	0,00	0,00	250.000,00	47.220,92	18,89
					01	Приходи из буџета	250.000,00	47.220,92	18,89	0,00	0,00	0,00	250.000,00	47.220,92	18,89
			253	483		Новчане казне и пенали по решењу судова	650.000,00	52.565,47	8,09	0,00	0,00	0,00	650.000,00	52.565,47	8,09
					01	Приходи из буџета	250.000,00	0,00	0,00	0,00	0,00	0,00	250.000,00	0,00	0,00
					13	Нераспоређени вишак прихода из ранијих година	400.000,00	52.565,47	13,14	0,00	0,00	0,00	400.000,00	52.565,47	13,14
			254	512		Машине и опрема	1.332.000,00	1.143.207,08	85,83	0,00	0,00	0,00	1.332.000,00	1.143.207,08	85,83
					01	Приходи из буџета	852.000,00	663.209,08	77,84	0,00	0,00	0,00	852.000,00	663.209,08	77,84
					13	Нераспоређени вишак прихода из ранијих година	480.000,00	479.998,00	100,00	0,00	0,00	0,00	480.000,00	479.998,00	100,00
			255	515		Нематеријална имовина	840.000,00	806.310,58	95,99	0,00	0,00	0,00	840.000,00	806.310,58	95,99
					01	Приходи из буџета	400.000,00	366.310,58	91,58	0,00	0,00	0,00	400.000,00	366.310,58	91,58
					13	Нераспоређени вишак прихода из ранијих година	440.000,00	440.000,00	100,00	0,00	0,00	0,00	440.000,00	440.000,00	100,00
			256	523		Залихе робе за даљу продају	0,00	0,00	0,00	220.000,00	0,00	0,00	220.000,00	0,00	0,00
					04	Сопствени приходи буџетских корисника	0,00	0,00	0,00	220.000,00	0,00	0,00	220.000,00	0,00	0,00
						Извори финансирања за функцију 473:									
					01	Приходи из буџета	64.191.174,03	44.967.157,42	70,05	0,00	0,00	0,00	64.191.174,03	44.967.157,42	70,05
					04	Сопствени приходи буџетских корисника	0,00	0,00	0,00	600.000,00	479.200,00	79,87	600.000,00	479.200,00	79,87
					13	Нераспоређени вишак прихода из ранијих година	11.646.436,64	10.179.848,32	87,41	5.387,62	5.387,62	100,00	11.651.824,26	10.185.235,94	87,41
						Укупно за функцију 473:	75.837.610,67	55.147.005,74	72,72	605.387,62	484.587,62	80,05	76.442.998,29	55.631.593,36	72,78
						Извори финансирања за главу 08.04:									
					01	Приходи из буџета	64.191.174,03	44.967.157,42	70,05	0,00	0,00	0,00	64.191.174,03	44.967.157,42	70,05
					04	Сопствени приходи буџетских корисника	0,00	0,00	0,00	600.000,00	479.200,00	79,87	600.000,00	479.200,00	79,87
					13	Нераспоређени вишак прихода из ранијих година	11.646.436,64	10.179.848,32	87,41	5.387,62	5.387,62	100,00	11.651.824,26	10.185.235,94	87,41
						Укупно за главу 08.04:	75.837.610,67	55.147.005,74	72,72	605.387,62	484.587,62	80,05	76.442.998,29	55.631.593,36	72,78
						Извори финансирања за раздео 08:									
					01	Приходи из буџета	333.826.474,03	140.504.023,46	42,09	0,00	0,00	0,00	333.826.474,03	140.504.023,46	42,09
					04	Сопствени приходи буџетских корисника	0,00	0,00	0,00	600.000,00	479.200,00	79,87	600.000,00	479.200,00	79,87
					07	Трансфери од других нивоа власти	5.500.000,00	2.892.717,14	52,59	0,00	0,00	0,00	5.500.000,00	2.892.717,14	52,59
					08	Добровољни трансфери од физичких и правних лица	2.000.000,00	2.000.000,00	100,00	0,00	0,00	0,00	2.000.000,00	2.000.000,00	100,00
					13	Нераспоређени вишак прихода из ранијих година	33.472.081,19	15.101.476,29	45,12	5.387,62	5.387,62	100,00	33.477.468,81	15.106.863,91	45,13
						Укупно за раздео 08:	374.798.555,22	160.498.216,89	42,82	605.387,62	484.587,62	80,05	375.403.942,84	160.982.804,51	42,88
09						ГРАДСКА УПРАВА ЗА ФИНАНСИЈЕ									
	09.01					ГРАДСКА УПРАВА ЗА ФИНАНСИЈЕ									
		130				<i>Опште услуге</i>									
			257	411		Плате, додаци и накнаде запослених (зараде)	41.747.516,00	39.715.043,18	95,13	0,00	0,00	0,00	41.747.516,00	39.715.043,18	95,13
					01	Приходи из буџета	41.747.516,00	39.715.043,18	95,13	0,00	0,00	0,00	41.747.516,00	39.715.043,18	95,13

Раздео	Глава	Функција	Поз. буџета	Екон. клас.	Изв. фин.	ОПИС	СРЕДСТВА ИЗ БУЏЕТА			СРЕДСТВА ИЗ ДОДАТНИХ ПРИХОДА			УКУПНА СРЕДСТВА		
							План	Извршење	Инд. (9:8)	План	Извршење	Инд. (12:11)	План	Извршење	Инд. (15:14)
1	2	3	4	5	6	7	8	9	10	11	12	13	14	15	16
			258	412		Социјални доприноси на терет послодавца	7.477.023,00	7.108.992,74	95,08	0,00	0,00	0,00	7.477.023,00	7.108.992,74	95,08
					01	Приходи из буџета	7.477.023,00	7.108.992,74	95,08	0,00	0,00	0,00	7.477.023,00	7.108.992,74	95,08
			259	413		Накнаде у натури	812.460,00	665.642,57	81,93	0,00	0,00	0,00	812.460,00	665.642,57	81,93
					01	Приходи из буџета	812.460,00	665.642,57	81,93	0,00	0,00	0,00	812.460,00	665.642,57	81,93
			260	414		Социјална давања запосленима	1.991.000,00	256.979,04	12,91	0,00	0,00	0,00	1.991.000,00	256.979,04	12,91
					01	Приходи из буџета	1.991.000,00	256.979,04	12,91	0,00	0,00	0,00	1.991.000,00	256.979,04	12,91
			261	415		Накнаде трошкова за запослене	727.000,00	539.532,58	74,21	0,00	0,00	0,00	727.000,00	539.532,58	74,21
					01	Приходи из буџета	727.000,00	539.532,58	74,21	0,00	0,00	0,00	727.000,00	539.532,58	74,21
			261_1	416		Награде запосленима и остали посебни расходи	40.000,00	39.202,67	98,01	0,00	0,00	0,00	40.000,00	39.202,67	98,01
					01	Приходи из буџета	40.000,00	39.202,67	98,01	0,00	0,00	0,00	40.000,00	39.202,67	98,01
			262	421		Стални трошкови	26.000,00	0,00	0,00	0,00	0,00	0,00	26.000,00	0,00	0,00
					01	Приходи из буџета	26.000,00	0,00	0,00	0,00	0,00	0,00	26.000,00	0,00	0,00
			263	422		Трошкови путовања	333.000,00	36.858,82	11,07	0,00	0,00	0,00	333.000,00	36.858,82	11,07
					01	Приходи из буџета	333.000,00	36.858,82	11,07	0,00	0,00	0,00	333.000,00	36.858,82	11,07
			264	423		Услуге по уговору	149.000,00	18.300,00	12,28	0,00	0,00	0,00	149.000,00	18.300,00	12,28
					01	Приходи из буџета	149.000,00	18.300,00	12,28	0,00	0,00	0,00	149.000,00	18.300,00	12,28
			265	444		Пратећи трошкови задуживања	10.000,00	0,00	0,00	0,00	0,00	0,00	10.000,00	0,00	0,00
					01	Приходи из буџета	10.000,00	0,00	0,00	0,00	0,00	0,00	10.000,00	0,00	0,00
					01	Извори финансирања за функцију 130:									
					01	Приходи из буџета	53.312.999,00	48.380.551,60	90,75	0,00	0,00	0,00	53.312.999,00	48.380.551,60	90,75
						Укупно за функцију 130:	53.312.999,00	48.380.551,60	90,75	0,00	0,00	0,00	53.312.999,00	48.380.551,60	90,75
						<i>Финансијски и фискални послови</i>									
			266	421		Стални трошкови	41.883.000,00	25.387.146,08	60,61	0,00	0,00	0,00	41.883.000,00	25.387.146,08	60,61
					01	Приходи из буџета	41.883.000,00	25.387.146,08	60,61	0,00	0,00	0,00	41.883.000,00	25.387.146,08	60,61
			267	444		Пратећи трошкови задуживања	260.000,00	0,00	0,00	0,00	0,00	0,00	260.000,00	0,00	0,00
					01	Приходи из буџета	260.000,00	0,00	0,00	0,00	0,00	0,00	260.000,00	0,00	0,00
			268	482		Порези, обавезне таксе и казне	1.000,00	0,00	0,00	0,00	0,00	0,00	1.000,00	0,00	0,00
					01	Приходи из буџета	1.000,00	0,00	0,00	0,00	0,00	0,00	1.000,00	0,00	0,00
			269	483		Новчане казне и пенали по решењу судова	2.006.000,00	0,00	0,00	0,00	0,00	0,00	2.006.000,00	0,00	0,00
					01	Приходи из буџета	2.006.000,00	0,00	0,00	0,00	0,00	0,00	2.006.000,00	0,00	0,00
					01	Извори финансирања за функцију 112:									
					01	Приходи из буџета	44.150.000,00	25.387.146,08	57,50	0,00	0,00	0,00	44.150.000,00	25.387.146,08	57,50
						Укупно за функцију 112:	44.150.000,00	25.387.146,08	57,50	0,00	0,00	0,00	44.150.000,00	25.387.146,08	57,50

Раздео	Глава	Функ- ција	Поз. буџета	Екон. клас.	Изв. фин.	ОПИС	СРЕДСТВА ИЗ БУЏЕТА			СРЕДСТВА ИЗ ДОДАТНИХ ПРИХОДА			УКУПНА СРЕДСТВА		
							План	Извршење	Инд. (9:8)	План	Извршење	Инд. (12:11)	План	Извршење	Инд. (15:14)
1	2	3	4	5	6	7	8	9	10	11	12	13	14	15	16
			270	499		Средства резерве	233.013.015,54	0,00	0,00	0,00	0,00	0,00	233.013.015,54	0,00	0,00
						- Стална резерва	69.000.000,00	0,00	0,00	0,00	0,00	0,00	69.000.000,00	0,00	0,00
						- Текућа резерва	164.013.015,54	0,00	0,00	0,00	0,00	0,00	164.013.015,54	0,00	0,00
					01	Приходи из буџета	233.013.015,54	0,00	0,00	0,00	0,00	0,00	233.013.015,54	0,00	0,00
						Извори финансирања за функцију 160:									
					01	Приходи из буџета	233.013.015,54	0,00	0,00	0,00	0,00	0,00	233.013.015,54	0,00	0,00
						Укупно за функцију 160:	233.013.015,54	0,00	0,00	0,00	0,00	0,00	233.013.015,54	0,00	0,00
		170				<i>Трансакције јавног дуга</i>									
			271	441		Отплата домаћих камата	215.760.000,00	202.750.121,50	93,97	0,00	0,00	0,00	215.760.000,00	202.750.121,50	93,97
					01	Приходи из буџета	215.760.000,00	202.750.121,50	93,97	0,00	0,00	0,00	215.760.000,00	202.750.121,50	93,97
			272	442		Отплата страних камата	3.153.270,00	0,00	0,00	0,00	0,00	0,00	3.153.270,00	0,00	0,00
					01	Приходи из буџета	3.153.270,00	0,00	0,00	0,00	0,00	0,00	3.153.270,00	0,00	0,00
						Извори финансирања за функцију 170:									
					01	Приходи из буџета	218.913.270,00	202.750.121,50	92,62	0,00	0,00	0,00	218.913.270,00	202.750.121,50	92,62
						Укупно за функцију 170:	218.913.270,00	202.750.121,50	92,62	0,00	0,00	0,00	218.913.270,00	202.750.121,50	92,62
						Извори финансирања за главу 09.01:									
					01	Приходи из буџета	549.389.284,54	276.517.819,18	50,33	0,00	0,00	0,00	549.389.284,54	276.517.819,18	50,33
						Укупно за главу 09.01:	549.389.284,54	276.517.819,18	50,33	0,00	0,00	0,00	549.389.284,54	276.517.819,18	50,33
						Извори финансирања за раздео 09:									
					01	Приходи из буџета	549.389.284,54	276.517.819,18	50,33	0,00	0,00	0,00	549.389.284,54	276.517.819,18	50,33
						Укупно за раздео 09:	549.389.284,54	276.517.819,18	50,33	0,00	0,00	0,00	549.389.284,54	276.517.819,18	50,33
10						ГРАДСКА ПОРЕСКА УПРАВА									
	10.01					ГРАДСКА ПОРЕСКА УПРАВА									
		130				<i>Опште услуге</i>									
			273	411		Плате, додаци и накнаде запослених (зараде)	35.179.875,00	29.154.498,44	82,87	0,00	0,00	0,00	35.179.875,00	29.154.498,44	82,87
					01	Приходи из буџета	35.179.875,00	29.154.498,44	82,87	0,00	0,00	0,00	35.179.875,00	29.154.498,44	82,87
			274	412		Социјални доприноси на терет послодавца	6.297.198,00	5.218.655,27	82,87	0,00	0,00	0,00	6.297.198,00	5.218.655,27	82,87
					01	Приходи из буџета	6.297.198,00	5.218.655,27	82,87	0,00	0,00	0,00	6.297.198,00	5.218.655,27	82,87
			275	413		Накнаде у натура	600.000,00	490.416,68	81,74	0,00	0,00	0,00	600.000,00	490.416,68	81,74
					01	Приходи из буџета	600.000,00	490.416,68	81,74	0,00	0,00	0,00	600.000,00	490.416,68	81,74
			276	414		Социјална давања запосленима	2.380.000,00	118.440,52	4,98	0,00	0,00	0,00	2.380.000,00	118.440,52	4,98
					01	Приходи из буџета	2.380.000,00	118.440,52	4,98	0,00	0,00	0,00	2.380.000,00	118.440,52	4,98
			277	415		Накнаде трошкова за запослене	970.000,00	766.271,29	79,00	0,00	0,00	0,00	970.000,00	766.271,29	79,00
					01	Приходи из буџета	970.000,00	766.271,29	79,00	0,00	0,00	0,00	970.000,00	766.271,29	79,00
			278	416		Награде запосленима и остали посебни расходи	1.000,00	0,00	0,00	0,00	0,00	0,00	1.000,00	0,00	0,00
					01	Приходи из буџета	1.000,00	0,00	0,00	0,00	0,00	0,00	1.000,00	0,00	0,00
			279	421		Стални трошкови	15.000,00	500,00	3,33	0,00	0,00	0,00	15.000,00	500,00	3,33
					01	Приходи из буџета	15.000,00	500,00	3,33	0,00	0,00	0,00	15.000,00	500,00	3,33

Раздео	Глава	Функ- ција	Поз. буџета	Екон. клас.	Изв. фин.	ОПИС	СРЕДСТВА ИЗ БУЏЕТА			СРЕДСТВА ИЗ ДОДАТНИХ ПРИХОДА			УКУПНА СРЕДСТВА		
							План	Извршење	Инд. (9:8)	План	Извршење	Инд. (12:11)	План	Извршење	Инд. (15:14)
			280	422		Трошкови путовања	400.000,00	154.881,57	38,72	0,00	0,00	0,00	400.000,00	154.881,57	38,72
					01	Приходи из буџета	400.000,00	154.881,57	38,72	0,00	0,00	0,00	400.000,00	154.881,57	38,72
			281	423		Услуге по уговору	10.400.000,00	10.029.639,98	96,44	0,00	0,00	0,00	10.400.000,00	10.029.639,98	96,44
					01	Приходи из буџета	10.400.000,00	10.029.639,98	96,44	0,00	0,00	0,00	10.400.000,00	10.029.639,98	96,44
			282	444		Пратећи трошкови задуживања	2.000,00	0,00	0,00	0,00	0,00	0,00	2.000,00	0,00	0,00
					01	Приходи из буџета	2.000,00	0,00	0,00	0,00	0,00	0,00	2.000,00	0,00	0,00
			283	483		Новчане казне и пенали по решењу судова	1.000,00	0,00	0,00	0,00	0,00	0,00	1.000,00	0,00	0,00
					01	Приходи из буџета	1.000,00	0,00	0,00	0,00	0,00	0,00	1.000,00	0,00	0,00
					01	Извори финансирања за функцију 130:									
					01	Приходи из буџета	56.246.073,00	45.933.303,75	81,66	0,00	0,00	0,00	56.246.073,00	45.933.303,75	81,66
						Укупно за функцију 130:	56.246.073,00	45.933.303,75	81,66	0,00	0,00	0,00	56.246.073,00	45.933.303,75	81,66
					01	Извори финансирања за главу 10.01:									
					01	Приходи из буџета	56.246.073,00	45.933.303,75	81,66	0,00	0,00	0,00	56.246.073,00	45.933.303,75	81,66
						Укупно за главу 10.01:	56.246.073,00	45.933.303,75	81,66	0,00	0,00	0,00	56.246.073,00	45.933.303,75	81,66
					01	Извори финансирања за раздео 10:									
					01	Приходи из буџета	56.246.073,00	45.933.303,75	81,66	0,00	0,00	0,00	56.246.073,00	45.933.303,75	81,66
						Укупно за раздео 10:	56.246.073,00	45.933.303,75	81,66	0,00	0,00	0,00	56.246.073,00	45.933.303,75	81,66
11						ГРАДСКА УПРАВА ЗА ОБРАЗОВАЊЕ									
	11.01					ГРАДСКА УПРАВА ЗА ОБРАЗОВАЊЕ									
		130				<i>Опште услуге</i>									
			284	411		Плате, додаци и накнаде запослених (зараде)	26.527.309,00	24.858.005,90	93,71	0,00	0,00	0,00	26.527.309,00	24.858.005,90	93,71
					01	Приходи из буџета	26.527.309,00	24.858.005,90	93,71	0,00	0,00	0,00	26.527.309,00	24.858.005,90	93,71
			285	412		Социјални доприноси на терет послодавца	4.748.388,00	4.449.583,15	93,71	0,00	0,00	0,00	4.748.388,00	4.449.583,15	93,71
					01	Приходи из буџета	4.748.388,00	4.449.583,15	93,71	0,00	0,00	0,00	4.748.388,00	4.449.583,15	93,71
			286	413		Накнаде у натура	396.000,00	341.093,61	86,13	0,00	0,00	0,00	396.000,00	341.093,61	86,13
					01	Приходи из буџета	396.000,00	341.093,61	86,13	0,00	0,00	0,00	396.000,00	341.093,61	86,13
			287	414		Социјална давања запосленима	1.690.000,00	282.847,89	16,74	0,00	0,00	0,00	1.690.000,00	282.847,89	16,74
					01	Приходи из буџета	1.690.000,00	282.847,89	16,74	0,00	0,00	0,00	1.690.000,00	282.847,89	16,74
			288	415		Накнаде трошкова за запослене	659.000,00	424.014,18	64,34	0,00	0,00	0,00	659.000,00	424.014,18	64,34
					01	Приходи из буџета	659.000,00	424.014,18	64,34	0,00	0,00	0,00	659.000,00	424.014,18	64,34
			289	416		Награде запосленима и остали посебни расходи	90.000,00	79.397,46	88,22	0,00	0,00	0,00	90.000,00	79.397,46	88,22
					01	Приходи из буџета	90.000,00	79.397,46	88,22	0,00	0,00	0,00	90.000,00	79.397,46	88,22
			290	421		Стални трошкови	1.000,00	0,00	0,00	0,00	0,00	0,00	1.000,00	0,00	0,00
					01	Приходи из буџета	1.000,00	0,00	0,00	0,00	0,00	0,00	1.000,00	0,00	0,00
			291	422		Трошкови путовања	170.000,00	35.493,33	20,88	0,00	0,00	0,00	170.000,00	35.493,33	20,88
					01	Приходи из буџета	170.000,00	35.493,33	20,88	0,00	0,00	0,00	170.000,00	35.493,33	20,88

Раздео	Глава	Функција	Поз. буџета	Екон. клас.	Изв. фин.	ОПИС	СРЕДСТВА ИЗ БУЏЕТА			СРЕДСТВА ИЗ ДОДАТНИХ ПРИХОДА			УКУПНА СРЕДСТВА		
							План	Извршење	Инд. (9:8)	План	Извршење	Инд. (12:11)	План	Извршење	Инд. (15:14)
1	2	3	4	5	6	7	8	9	10	11	12	13	14	15	16
					01	Приходи из буџета	1.415.611.026,62	1.169.296.117,42	82,60	0,00	0,00	0,00	1.415.611.026,62	1.169.296.117,42	82,60
					07	Трансфери од других нивоа власти	3.895.000,00	1.812.622,00	46,54	0,00	0,00	0,00	3.895.000,00	1.812.622,00	46,54
					13	Нераспоређени вишак прихода из ранијих година	126.681.127,83	89.726.965,09	70,83	0,00	0,00	0,00	126.681.127,83	89.726.965,09	70,83
						Укупно за главу 11.01:	1.546.187.154,45	1.260.835.704,51	81,54	0,00	0,00	0,00	1.546.187.154,45	1.260.835.704,51	81,54
11.02		911				ПУ "РАДОСНО ДЕТИЊСТВО" Предшколско образовање									
			299	411		Плате, додаци и накнаде запослених (зараде)	1.110.733.833,79	1.091.809.457,77	98,30	0,00	103.645.167,04	0,00	1.110.733.833,79	1.195.454.624,81	107,63
					01	Приходи из буџета	1.110.733.833,79	1.091.809.457,77	98,30	0,00	0,00	0,00	1.110.733.833,79	1.091.809.457,77	98,30
					04	Сопствени приходи буџетских корисника	0,00	0,00	0,00	0,00	88.898.494,11	0,00	0,00	88.898.494,11	0,00
					07	Трансфери од других нивоа власти	0,00	0,00	0,00	0,00	14.746.672,93	0,00	0,00	14.746.672,93	0,00
			300	412		Социјални доприноси на терет послодавца	198.821.356,58	197.188.904,16	99,18	0,00	18.261.898,19	0,00	198.821.356,58	215.450.802,35	108,36
					01	Приходи из буџета	198.821.356,58	197.188.904,16	99,18	0,00	0,00	0,00	198.821.356,58	197.188.904,16	99,18
					04	Сопствени приходи буџетских корисника	0,00	0,00	0,00	0,00	14.202.079,06	0,00	0,00	14.202.079,06	0,00
					07	Трансфери од других нивоа власти	0,00	0,00	0,00	0,00	4.059.819,13	0,00	0,00	4.059.819,13	0,00
			301	413		Накнаде у натури	33.599.470,00	32.611.452,65	97,06	0,00	2.321.536,39	0,00	33.599.470,00	34.932.989,04	103,97
					01	Приходи из буџета	33.599.470,00	32.611.452,65	97,06	0,00	0,00	0,00	33.599.470,00	32.611.452,65	97,06
					04	Сопствени приходи буџетских корисника	0,00	0,00	0,00	0,00	1.824.030,47	0,00	0,00	1.824.030,47	0,00
					07	Трансфери од других нивоа власти	0,00	0,00	0,00	0,00	497.505,92	0,00	0,00	497.505,92	0,00
			302	414		Социјална давања запосленима	17.140.908,00	10.878.189,00	63,46	2.025.020,48	83.790.447,15	4.137,76	19.165.928,48	94.668.636,15	493,94
					01	Приходи из буџета	17.140.908,00	10.878.189,00	63,46	0,00	0,00	0,00	17.140.908,00	10.878.189,00	63,46
					04	Сопствени приходи буџетских корисника	0,00	0,00	0,00	0,00	83.790.447,15	0,00	0,00	83.790.447,15	0,00
					13	Нераспоређени вишак прихода из ранијих година	0,00	0,00	0,00	2.025.020,48	0,00	0,00	2.025.020,48	0,00	
			303	415		Накнаде трошкова за запослене	22.809.024,00	18.894.281,00	82,84	0,00	2.743,00	0,00	22.809.024,00	18.897.024,00	82,85
					01	Приходи из буџета	22.809.024,00	18.894.281,00	82,84	0,00	0,00	0,00	22.809.024,00	18.894.281,00	82,84
					07	Трансфери од других нивоа власти	0,00	0,00	0,00	0,00	2.743,00	0,00	0,00	2.743,00	0,00
			304	416		Награде запосленима и остали посебни расходи	5.206.894,00	4.484.438,40	86,13	0,00	271.861,83	0,00	5.206.894,00	4.756.300,23	91,35
					01	Приходи из буџета	5.206.894,00	4.484.438,40	86,13	0,00	0,00	0,00	5.206.894,00	4.484.438,40	86,13
					04	Сопствени приходи буџетских корисника	0,00	0,00	0,00	0,00	271.861,83	0,00	0,00	271.861,83	0,00
			305	421		Стални трошкови	25.500.000,00	37.879.259,65	148,55	143.300.000,00	48.438.711,52	33,80	168.800.000,00	86.317.971,17	51,14
					01	Приходи из буџета	25.500.000,00	37.879.259,65	148,55	0,00	0,00	0,00	25.500.000,00	37.879.259,65	148,55
					04	Сопствени приходи буџетских корисника	0,00	0,00	0,00	102.800.000,00	41.730.159,42	40,59	102.800.000,00	41.730.159,42	40,59
					07	Трансфери од других нивоа власти	0,00	0,00	0,00	40.500.000,00	6.701.760,10	16,55	40.500.000,00	6.701.760,10	16,55
					08	Добровољни трансфери од физичких и правних лица	0,00	0,00	0,00	0,00	6.792,00	0,00	0,00	6.792,00	0,00
			306	422		Трошкови путовања	500.000,00	26.790,00	5,36	900.000,00	450.443,00	50,05	1.400.000,00	477.233,00	34,09
					01	Приходи из буџета	500.000,00	26.790,00	5,36	0,00	0,00	0,00	500.000,00	26.790,00	5,36
					04	Сопствени приходи буџетских корисника	0,00	0,00	0,00	0,00	246.675,00	0,00	0,00	246.675,00	0,00
					07	Трансфери од других нивоа власти	0,00	0,00	0,00	700.000,00	11.700,00	1,67	700.000,00	11.700,00	1,67

Раздео	Глава	Функ- ција	Поз. буџета	Екон. клас.	Изв. фин.	ОПИС	СРЕДСТВА ИЗ БУЏЕТА			СРЕДСТВА ИЗ ДОДАТНИХ ПРИХОДА			УКУПНА СРЕДСТВА						
							План	Извршење	Инд. (9:8)	План	Извршење	Инд. (12:11)	План	Извршење	Инд. (15:14)				
																8	9	10	11
					08	Добровољни трансфери од физичких и правних лица	0,00	0,00	0,00	200.000,00	192.068,00	96,03	200.000,00	192.068,00	96,03				
			307	423		Услуге по уговору	1.000.000,00	2.859.328,24	285,93	13.400.000,00	10.591.833,83	79,04	14.400.000,00	13.451.162,07	93,41				
					01	Приходи из буџета	1.000.000,00	2.859.328,24	285,93	0,00	0,00	0,00	1.000.000,00	2.859.328,24	285,93				
					04	Сопствени приходи буџетских корисника	0,00	0,00	0,00	8.900.000,00	9.486.502,83	106,59	8.900.000,00	9.486.502,83	106,59				
					07	Трансфери од других нивоа власти	0,00	0,00	0,00	4.500.000,00	1.105.331,00	24,56	4.500.000,00	1.105.331,00	24,56				
			308	424		Специјализоване услуге	600.000,00	821.694,40	136,95	7.200.000,00	2.317.078,81	32,18	7.800.000,00	3.138.773,21	40,24				
					01	Приходи из буџета	600.000,00	821.694,40	136,95	0,00	0,00	0,00	600.000,00	821.694,40	136,95				
					04	Сопствени приходи буџетских корисника	0,00	0,00	0,00	5.200.000,00	2.091.878,81	40,23	5.200.000,00	2.091.878,81	40,23				
					07	Трансфери од других нивоа власти	0,00	0,00	0,00	2.000.000,00	200.000,00	10,00	2.000.000,00	200.000,00	10,00				
			309	425		Текуће поправке и одржавање	6.000.000,00	8.561.043,76	142,68	76.996.396,75	9.347.007,09	12,14	82.996.396,75	17.908.050,85	21,58				
					01	Приходи из буџета	6.000.000,00	8.561.043,76	142,68	0,00	0,00	0,00	6.000.000,00	8.561.043,76	142,68				
					04	Сопствени приходи буџетских корисника	0,00	0,00	0,00	71.000.000,00	8.565.472,19	12,06	71.000.000,00	8.565.472,19	12,06				
					07	Трансфери од других нивоа власти	0,00	0,00	0,00	5.905.000,00	679.294,90	11,50	5.905.000,00	679.294,90	11,50				
					08	Добровољни трансфери од физичких и правних лица	0,00	0,00	0,00	40.000,00	102.240,00	255,60	40.000,00	102.240,00	255,60				
					15	Неутрошена средства донација из ранијих година	0,00	0,00	0,00	51.396,75	0,00	0,00	51.396,75	0,00	0,00				
			310	426		Материјал	91.590.513,63	154.008.183,22	168,15	220.649.772,52	107.744.468,42	48,83	312.240.286,15	261.752.651,64	83,83				
					01	Приходи из буџета	91.590.513,63	153.984.923,22	168,12	0,00	0,00	0,00	91.590.513,63	153.984.923,22	168,12				
					04	Сопствени приходи буџетских корисника	0,00	0,00	0,00	201.285.253,00	63.196.025,00	31,40	201.285.253,00	63.196.025,00	31,40				
					07	Трансфери од других нивоа власти	0,00	14.829,00	0,00	16.395.000,00	44.271.729,30	270,03	16.395.000,00	44.286.558,30	270,12				
					08	Добровољни трансфери од физичких и правних лица	0,00	0,00	0,00	2.000,00	204.465.1210.223,26		2.000,00	204.465.1210.223,26					
					09	Примања од продаје нефин. имовине	0,00	0,00	0,00	24.083,00	72.249,00	300,00	24.083,00	72.249,00	300,00				
					13	Нераспоређени вишак прихода из ранијих година	0,00	8.431,00	0,00	2.943.436,52	0,00	0,00	2.943.436,52	8.431,00	0,29				
			310_1	444		Пратећи трошкови задуживања	0,00	0,00	0,00	0,00	16.198.139,02	0,00	0,00	16.198.139,02	0,00				
					04	Сопствени приходи буџетских корисника	0,00	0,00	0,00	0,00	16.198.139,02	0,00	0,00	16.198.139,02	0,00				
			311	482		Порези, обавезне таксе и казне	0,00	7.760,00	0,00	650.000,00	1.125.451,78	173,15	650.000,00	1.133.211,78	174,34				
					01	Приходи из буџета	0,00	7.760,00	0,00	0,00	0,00	0,00	0,00	7.760,00	0,00				
					04	Сопствени приходи буџетских корисника	0,00	0,00	0,00	650.000,00	1.024.839,78	157,67	650.000,00	1.024.839,78	157,67				
					07	Трансфери од других нивоа власти	0,00	0,00	0,00	0,00	90.362,00	0,00	0,00	90.362,00	0,00				
					08	Добровољни трансфери од физичких и правних лица	0,00	0,00	0,00	0,00	10.250,00	0,00	0,00	10.250,00	0,00				
			312	483		Новчане казне и пенали по решењу судова	0,00	4.151.853,17	0,00	3.000.000,00	31.216.151,91	1.040,54	3.000.000,00	35.368.005,08	1.178,93				
					01	Приходи из буџета	0,00	4.151.853,17	0,00	0,00	0,00	0,00	0,00	4.151.853,17	0,00				
					04	Сопствени приходи буџетских корисника	0,00	0,00	0,00	3.000.000,00	27.217.812,47	907,26	3.000.000,00	27.217.812,47	907,26				
					07	Трансфери од других нивоа власти	0,00	0,00	0,00	0,00	3.998.339,44	0,00	0,00	3.998.339,44	0,00				
			312_1	485		Накнада штете за повреде или штету нанету од стране државних органа	0,00	0,00	0,00	0,00	2.636.535,46	0,00	0,00	2.636.535,46	0,00				
					04	Сопствени приходи буџетских корисника	0,00	0,00	0,00	0,00	2.636.535,46	0,00	0,00	2.636.535,46	0,00				

Раздео	Глава	Функција	Поз. буџета	Екон. клас.	Изв. фин.	ОПИС	СРЕДСТВА ИЗ БУЏЕТА			СРЕДСТВА ИЗ ДОДАТНИХ ПРИХОДА			УКУПНА СРЕДСТВА		
							План	Извршење	Инд. (9:8)	План	Извршење	Инд. (12:11)	План	Извршење	Инд. (15:14)
1	2	3	4	5	6	7	8	9	10	11	12	13	14	15	16
			313	511		Зграде и грађевински објекти	245.000.000,00	149.774.459,96	61,13	150.000,00	2.529.668,35	1.686,45	245.150.000,00	152.304.128,31	62,13
					01	Приходи из буџета	0,00	0,00	0,00	0,00	0,00	0,00	0,00	0,00	0,00
					04	Сопствени приходи буџетских корисника	0,00	0,00	0,00	0,00	1.691.551,71	0,00	0,00	1.691.551,71	0,00
					07	Трансфери од других нивоа власти	0,00	0,00	0,00	0,00	705.448,00	0,00	0,00	705.448,00	0,00
					08	Добровољни трансфери од физичких и правних лица	0,00	0,00	0,00	150.000,00	132.668,64	88,45	150.000,00	132.668,64	88,45
					13	Нераспоређени вишак прихода из ранијих година	245.000.000,00	149.774.459,96	61,13	0,00	0,00	0,00	245.000.000,00	149.774.459,96	61,13
			314	512		Машине и опрема	0,00	279.822,00	0,00	150.000,00	2.164.966,75	1.443,31	150.000,00	2.444.788,75	1.629,86
					01	Приходи из буџета	0,00	279.822,00	0,00	0,00	0,00	0,00	0,00	279.822,00	0,00
					04	Сопствени приходи буџетских корисника	0,00	0,00	0,00	0,00	1.626.370,75	0,00	0,00	1.626.370,75	0,00
					07	Трансфери од других нивоа власти	0,00	0,00	0,00	0,00	12.490,00	0,00	0,00	12.490,00	0,00
					08	Добровољни трансфери од физичких и правних лица	0,00	0,00	0,00	150.000,00	526.106,00	350,74	150.000,00	526.106,00	350,74
						Извори финансирања за функцију 911:									
					01	Приходи из буџета	1.513.502.000,00	1.564.439.197,42	103,37	0,00	0,00	0,00	1.513.502.000,00	1.564.439.197,42	103,37
					04	Сопствени приходи буџетских корисника	0,00	0,00	0,00	392.835.253,00	364.698.875,06	92,84	392.835.253,00	364.698.875,06	92,84
					07	Трансфери од других нивоа власти	0,00	14.829,00	0,00	70.000.000,00	77.083.195,72	110,12	70.000.000,00	77.098.024,72	110,14
					08	Добровољни трансфери од физичких и правних лица	0,00	0,00	0,00	542.000,00	1.199.789,76	221,36	542.000,00	1.199.789,76	221,36
					09	Примања од продаје нефин. имовине	0,00	0,00	0,00	24.083,00	72.249,00	300,00	24.083,00	72.249,00	300,00
					13	Нераспоређени вишак прихода из ранијих година	245.000.000,00	149.782.890,96	61,14	4.968.457,00	0,00	0,00	249.968.457,00	149.782.890,96	59,92
					15	Неутрошена средства донација из ранијих година	0,00	0,00	0,00	51.396,75	0,00	0,00	51.396,75	0,00	0,00
						Укупно за функцију 911:	1.758.502.000,00	1.714.236.917,38	97,48	468.421.189,75	443.054.109,54	94,58	2.226.923.189,75	2.157.291.026,92	96,87
						Извори финансирања за главу 11.02:									
					01	Приходи из буџета	1.513.502.000,00	1.564.439.197,42	103,37	0,00	0,00	0,00	1.513.502.000,00	1.564.439.197,42	103,37
					04	Сопствени приходи буџетских корисника	0,00	0,00	0,00	392.835.253,00	364.698.875,06	92,84	392.835.253,00	364.698.875,06	92,84
					07	Трансфери од других нивоа власти	0,00	14.829,00	0,00	70.000.000,00	77.083.195,72	110,12	70.000.000,00	77.098.024,72	110,14
					08	Добровољни трансфери од физичких и правних лица	0,00	0,00	0,00	542.000,00	1.199.789,76	221,36	542.000,00	1.199.789,76	221,36
					09	Примања од продаје нефин. имовине	0,00	0,00	0,00	24.083,00	72.249,00	300,00	24.083,00	72.249,00	300,00
					13	Нераспоређени вишак прихода из ранијих година	245.000.000,00	149.782.890,96	61,14	4.968.457,00	0,00	0,00	249.968.457,00	149.782.890,96	59,92
					15	Неутрошена средства донација из ранијих година	0,00	0,00	0,00	51.396,75	0,00	0,00	51.396,75	0,00	0,00
						Укупно за главу 11.02:	1.758.502.000,00	1.714.236.917,38	97,48	468.421.189,75	443.054.109,54	94,58	2.226.923.189,75	2.157.291.026,92	96,87
						Извори финансирања за раздео 11:									
					01	Приходи из буџета	2.929.113.026,62	2.733.735.314,84	93,33	0,00	0,00	0,00	2.929.113.026,62	2.733.735.314,84	93,33
					04	Сопствени приходи буџетских корисника	0,00	0,00	0,00	392.835.253,00	364.698.875,06	92,84	392.835.253,00	364.698.875,06	92,84
					07	Трансфери од других нивоа власти	3.895.000,00	1.827.451,00	46,92	70.000.000,00	77.083.195,72	110,12	73.895.000,00	78.910.646,72	106,79
					08	Добровољни трансфери од физичких и правних лица	0,00	0,00	0,00	542.000,00	1.199.789,76	221,36	542.000,00	1.199.789,76	221,36
					09	Примања од продаје нефин. имовине	0,00	0,00	0,00	24.083,00	72.249,00	300,00	24.083,00	72.249,00	300,00
					13	Нераспоређени вишак прихода из ранијих година	371.681.127,83	239.509.856,05	64,44	4.968.457,00	0,00	0,00	376.649.584,83	239.509.856,05	63,59
					15	Неутрошена средства донација из ранијих година	0,00	0,00	0,00	51.396,75	0,00	0,00	51.396,75	0,00	0,00
						Укупно за раздео 11:	3.304.689.154,45	2.975.072.621,89	90,03	468.421.189,75	443.054.109,54	94,58	3.773.110.344,20	3.418.126.731,43	90,59
12						ГРАДСКА УПРАВА ЗА КУЛТУРУ									
	12.01					ГРАДСКА УПРАВА ЗА КУЛТУРУ									
		130				<i>Опште услуге</i>									
			315	411		Плате, додаци и накнаде запослених (зараде)	17.161.935,00	16.038.703,98	93,46	0,00	0,00	0,00	17.161.935,00	16.038.703,98	93,46
					01	Приходи из буџета	17.161.935,00	16.038.703,98	93,46	0,00	0,00	0,00	17.161.935,00	16.038.703,98	93,46

Раздео	Глава	Функција	Поз. буџета	Екон. клас.	Изв. фин.	ОПИС	СРЕДСТВА ИЗ БУЏЕТА		Инд. (9:8)	СРЕДСТВА ИЗ ДОДАТНИХ ПРИХОДА		Инд. (12:11)	УКУПНА СРЕДСТВА		Инд. (15:14)
							План	Извршење		План	Извршење		План	Извршење	
1	2	3	4	5	6	7	8	9	10	11	12	13	14	15	16
			316	412		Социјални доприноси на терет послодавца	3.071.986,00	2.870.928,10	93,46	0,00	0,00	0,00	3.071.986,00	2.870.928,10	93,46
					01	Приходи из буџета	3.071.986,00	2.870.928,10	93,46	0,00	0,00	0,00	3.071.986,00	2.870.928,10	93,46
			317	413		Накнаде у натури	190.000,00	121.553,57	63,98	0,00	0,00	0,00	190.000,00	121.553,57	63,98
					01	Приходи из буџета	190.000,00	121.553,57	63,98	0,00	0,00	0,00	190.000,00	121.553,57	63,98
			318	414		Социјална давања запосленима	1.200.000,00	1.043.443,64	86,95	0,00	0,00	0,00	1.200.000,00	1.043.443,64	86,95
					01	Приходи из буџета	1.200.000,00	1.043.443,64	86,95	0,00	0,00	0,00	1.200.000,00	1.043.443,64	86,95
			319	415		Накнаде трошкова за запослене	370.000,00	358.153,47	96,80	0,00	0,00	0,00	370.000,00	358.153,47	96,80
					01	Приходи из буџета	370.000,00	358.153,47	96,80	0,00	0,00	0,00	370.000,00	358.153,47	96,80
			320	416		Награде запосленима и остали посебни расходи	65.000,00	63.361,23	97,48	0,00	0,00	0,00	65.000,00	63.361,23	97,48
					01	Приходи из буџета	65.000,00	63.361,23	97,48	0,00	0,00	0,00	65.000,00	63.361,23	97,48
			321	421		Стални трошкови	30.000,00	0,00	0,00	0,00	0,00	0,00	30.000,00	0,00	0,00
					01	Приходи из буџета	30.000,00	0,00	0,00	0,00	0,00	0,00	30.000,00	0,00	0,00
			322	422		Трошкови путовања	600.000,00	42.257,17	7,04	0,00	0,00	0,00	600.000,00	42.257,17	7,04
					01	Приходи из буџета	600.000,00	42.257,17	7,04	0,00	0,00	0,00	600.000,00	42.257,17	7,04
			323	423		Услуге по уговору	50.000,00	19.080,00	38,16	0,00	0,00	0,00	50.000,00	19.080,00	38,16
					01	Приходи из буџета	50.000,00	19.080,00	38,16	0,00	0,00	0,00	50.000,00	19.080,00	38,16
			324	444		Пратећи трошкови задуживања	10.000,00	0,00	0,00	0,00	0,00	0,00	10.000,00	0,00	0,00
					01	Приходи из буџета	10.000,00	0,00	0,00	0,00	0,00	0,00	10.000,00	0,00	0,00
			325	483		Новчане казне и пенали по решењу судова	484.196,81	484.196,81	100,00	0,00	0,00	0,00	484.196,81	484.196,81	100,00
					01	Приходи из буџета	484.196,81	484.196,81	100,00	0,00	0,00	0,00	484.196,81	484.196,81	100,00
					01	Извори финансирања за функцију 130:									
					01	Приходи из буџета	23.233.117,81	21.041.677,97	90,57	0,00	0,00	0,00	23.233.117,81	21.041.677,97	90,57
						Укупно за функцију 130:	23.233.117,81	21.041.677,97	90,57	0,00	0,00	0,00	23.233.117,81	21.041.677,97	90,57
						<i>Услуге културе</i>									
		820	326	423		Услуге по уговору	100.000,00	78.541,44	78,54	0,00	0,00	0,00	100.000,00	78.541,44	78,54
					01	Приходи из буџета	100.000,00	78.541,44	78,54	0,00	0,00	0,00	100.000,00	78.541,44	78,54
			327	424		Специјализоване услуге	40.000.000,00	39.634.332,00	99,09	0,00	0,00	0,00	40.000.000,00	39.634.332,00	99,09
					01	Приходи из буџета	40.000.000,00	39.634.332,00	99,09	0,00	0,00	0,00	40.000.000,00	39.634.332,00	99,09
			328	481		Дотације невладиним организацијама	157.981.803,19	150.578.337,29	95,31	0,00	0,00	0,00	157.981.803,19	150.578.337,29	95,31
					01	Приходи из буџета	149.731.803,19	142.328.337,29	95,06	0,00	0,00	0,00	149.731.803,19	142.328.337,29	95,06
					08	Добровољни трансфери од физичких и правних лица	8.250.000,00	8.250.000,00	100,00	0,00	0,00	0,00	8.250.000,00	8.250.000,00	100,00
					01	Извори финансирања за функцију 820:									
					01	Приходи из буџета	189.831.803,19	182.041.210,73	95,90	0,00	0,00	0,00	189.831.803,19	182.041.210,73	95,90
					08	Добровољни трансфери од физичких и правних лица	8.250.000,00	8.250.000,00	100,00	0,00	0,00	0,00	8.250.000,00	8.250.000,00	100,00
						Укупно за функцију 820:	198.081.803,19	190.291.210,73	96,07	0,00	0,00	0,00	198.081.803,19	190.291.210,73	96,07

Раздео	Глава	Функ- ција	Поз. буџета	Екон. клас.	Изв. фин.	ОПИС	СРЕДСТВА ИЗ БУЏЕТА			СРЕДСТВА ИЗ ДОДАТНИХ ПРИХОДА			УКУПНА СРЕДСТВА		
							План	Извршење	Инд. (9:8)	План	Извршење	Инд. (12:11)	План	Извршење	Инд. (15:14)
1	2	3	4	5	6	7	8	9	10	11	12	13	14	15	16
		830				<i>Услуге емитовања и штампања</i>									
			329	423		Услуге по уговору	40.950.000,00	40.415.778,46	98,70	0,00	0,00	0,00	40.950.000,00	40.415.778,46	98,70
					01	Приходи из буџета	40.950.000,00	40.415.778,46	98,70	0,00	0,00	0,00	40.950.000,00	40.415.778,46	98,70
			330	451		Субвенције јавним нефинансијским предузећима и организацијама	80.500.000,00	80.020.174,13	99,40	0,00	0,00	0,00	80.500.000,00	80.020.174,13	99,40
						Ова апропријација је намењена за:									
						1. Текуће субвенције за ЈП ГИЦ "Аполо"	76.500.000,00	76.499.978,13	100,00	0,00	0,00	0,00	76.500.000,00	76.499.978,13	100,00
						2. Капиталне субвенције за ЈП ГИЦ "Аполо"	4.000.000,00	3.520.196,00	88,00	0,00	0,00	0,00	4.000.000,00	3.520.196,00	88,00
					01	Приходи из буџета	80.500.000,00	80.020.174,13	99,40	0,00	0,00	0,00	80.500.000,00	80.020.174,13	99,40
					01	Извори финансирања за функцију 830:									
						Приходи из буџета	121.450.000,00	120.435.952,59	99,17	0,00	0,00	0,00	121.450.000,00	120.435.952,59	99,17
						Укупно за функцију 830:	121.450.000,00	120.435.952,59	99,17	0,00	0,00	0,00	121.450.000,00	120.435.952,59	99,17
		860				<i>Рекреација, спорт, култура и вере, неklasификовано на другом месту</i>									
			331	423		Услуге по уговору	100.000,00	27.635,43	27,64	0,00	0,00	0,00	100.000,00	27.635,43	27,64
					01	Приходи из буџета	100.000,00	27.635,43	27,64	0,00	0,00	0,00	100.000,00	27.635,43	27,64
			332	481		Дотације невладиним организацијама	9.532.000,00	9.532.000,00	100,00	0,00	0,00	0,00	9.532.000,00	9.532.000,00	100,00
					01	Приходи из буџета	9.532.000,00	9.532.000,00	100,00	0,00	0,00	0,00	9.532.000,00	9.532.000,00	100,00
					01	Извори финансирања за функцију 860:									
						Приходи из буџета	9.632.000,00	9.559.635,43	99,25	0,00	0,00	0,00	9.632.000,00	9.559.635,43	99,25
						Укупно за функцију 860:	9.632.000,00	9.559.635,43	99,25	0,00	0,00	0,00	9.632.000,00	9.559.635,43	99,25
					01	Извори финансирања за главу 12.01:									
						Приходи из буџета	344.146.921,00	333.078.476,72	96,78	0,00	0,00	0,00	344.146.921,00	333.078.476,72	96,78
					08	Добровољни трансфери од физичких и правних лица	8.250.000,00	8.250.000,00	100,00	0,00	0,00	0,00	8.250.000,00	8.250.000,00	100,00
						Укупно за главу 12.01:	352.396.921,00	341.328.476,72	96,86	0,00	0,00	0,00	352.396.921,00	341.328.476,72	96,86
		12.02				УСТАНОВЕ КУЛТУРЕ									
			820			<i>Услуге културе</i>									
			333	411		Плате, додаци и накнаде запослених (зараде)	238.246.209,00	231.124.504,97	97,01	32.717.364,55	24.978.284,81	76,35	270.963.573,55	256.102.789,78	94,52
					01	Приходи из буџета	238.246.209,00	231.124.504,97	97,01	0,00	0,00	0,00	238.246.209,00	231.124.504,97	97,01
					04	Сопствени приходи буџетских корисника	0,00	0,00	0,00	32.179.748,00	24.205.954,15	75,22	32.179.748,00	24.205.954,15	75,22
					07	Трансфери од других нивоа власти	0,00	0,00	0,00	537.616,55	772.330,66	143,66	537.616,55	772.330,66	143,66
			334	412		Социјални доприноси на терет послодавца	42.646.071,00	41.371.451,19	97,01	6.147.198,39	4.479.297,07	72,87	48.793.269,39	45.850.748,26	93,97
					01	Приходи из буџета	42.646.071,00	41.371.451,19	97,01	0,00	0,00	0,00	42.646.071,00	41.371.451,19	97,01
					04	Сопствени приходи буџетских корисника	0,00	0,00	0,00	6.050.965,00	4.341.049,83	71,74	6.050.965,00	4.341.049,83	71,74
					07	Трансфери од других нивоа власти	0,00	0,00	0,00	96.233,39	138.247,24	143,66	96.233,39	138.247,24	143,66
			335	413		Накнаде у натура	7.820.374,52	6.371.008,88	81,47	1.076.590,00	489.734,58	45,49	8.896.964,52	6.860.743,46	77,11
					01	Приходи из буџета	7.820.374,52	6.371.008,88	81,47	0,00	0,00	0,00	7.820.374,52	6.371.008,88	81,47
					04	Сопствени приходи буџетских корисника	0,00	0,00	0,00	999.372,04	412.198,92	41,25	999.372,04	412.198,92	41,25
					13	Нераспоређени вишак прихода из ранијих година	0,00	0,00	0,00	77.217,96	77.535,66	100,41	77.217,96	77.535,66	100,41

Раздео	Глава	Функ ција	Поз. буџета	Екон. клас.	Изв. фин.	ОПИС	СРЕДСТВА ИЗ БУЏЕТА			СРЕДСТВА ИЗ ДОДАТНИХ ПРИХОДА			УКУПНА СРЕДСТВА		
							План	Извршење	Инд. (9:8)	План	Извршење	Инд. (12:11)	План	Извршење	Инд. (15:14)
			336	414		Социјална давања запосленима	3.505.000,00	1.845.843,00	52,66	9.934.333,00	1.978.414,58	19,91	13.439.333,00	3.824.257,58	28,46
					01	Приходи из буџета	3.505.000,00	1.845.843,00	52,66	0,00	0,00	0,00	3.505.000,00	1.845.843,00	52,66
					04	Сопствени приходи буџетских корисника	0,00	0,00	0,00	9.408.228,00	1.868.509,58	19,86	9.408.228,00	1.868.509,58	19,86
					13	Нераспоређени вишак прихода из ранијих година	0,00	0,00	0,00	526.105,00	109.905,00	20,89	526.105,00	109.905,00	20,89
			337	415		Накнаде трошкова за запослене	6.620.657,92	5.271.016,98	79,61	1.070.016,00	573.872,98	53,63	7.690.673,92	5.844.889,96	76,00
					01	Приходи из буџета	6.620.657,92	5.271.016,98	79,61	0,00	0,00	0,00	6.620.657,92	5.271.016,98	79,61
					04	Сопствени приходи буџетских корисника	0,00	0,00	0,00	1.006.591,00	498.572,98	49,53	1.006.591,00	498.572,98	49,53
					07	Трансфери од других нивоа власти	0,00	0,00	0,00	26.750,00	38.625,00	144,39	26.750,00	38.625,00	144,39
					13	Нераспоређени вишак прихода из ранијих година	0,00	0,00	0,00	36.675,00	36.675,00	100,00	36.675,00	36.675,00	100,00
			338	416		Награде запосленима и остали посебни расходи	4.176.000,00	3.762.448,32	90,10	995.008,00	375.143,70	37,70	5.171.008,00	4.137.592,02	80,02
					01	Приходи из буџета	4.176.000,00	3.762.448,32	90,10	0,00	0,00	0,00	4.176.000,00	3.762.448,32	90,10
					04	Сопствени приходи буџетских корисника	0,00	0,00	0,00	995.008,00	291.414,94	29,29	995.008,00	291.414,94	29,29
					13	Нераспоређени вишак прихода из ранијих година	0,00	0,00	0,00	83.728,76	0,00	0,00	83.728,76	0,00	
			339	421		Стални трошкови	76.303.343,65	55.969.862,91	73,35	14.403.228,56	5.909.023,41	41,03	90.706.572,21	61.878.886,32	68,22
					01	Приходи из буџета	76.003.343,65	55.669.862,91	73,25	0,00	0,00	0,00	76.003.343,65	55.669.862,91	73,25
					04	Сопствени приходи буџетских корисника	0,00	0,00	0,00	12.989.212,90	5.056.161,20	38,93	12.989.212,90	5.056.161,20	38,93
					06	Донације међународних организација	0,00	0,00	0,00	132.400,00	30.763,00	23,23	132.400,00	30.763,00	23,23
					07	Трансфери од других нивоа власти	300.000,00	300.000,00	100,00	0,00	0,00	0,00	300.000,00	300.000,00	100,00
					08	Добровољни трансфери од физичких и правних лица	0,00	0,00	0,00	435.000,00	81.973,50	18,84	435.000,00	81.973,50	18,84
					09	Примања од продаје нефин. имовине	0,00	0,00	0,00	100.000,00	0,00	0,00	100.000,00	0,00	0,00
					13	Нераспоређени вишак прихода из ранијих година	0,00	0,00	0,00	745.795,49	740.125,71	99,24	745.795,49	740.125,71	99,24
					15	Неутрошена средства донација из ранијих година	0,00	0,00	0,00	820,17	0,00	0,00	820,17	0,00	0,00
			340	422		Трошкови путовања	11.898.281,32	8.356.757,25	70,23	4.975.269,95	2.694.872,47	54,17	16.873.551,27	11.051.629,72	65,50
					01	Приходи из буџета	11.868.281,32	8.326.757,25	70,16	0,00	0,00	0,00	11.868.281,32	8.326.757,25	70,16
					04	Сопствени приходи буџетских корисника	0,00	0,00	0,00	3.464.153,62	1.554.571,58	44,88	3.464.153,62	1.554.571,58	44,88
					06	Донације међународних организација	0,00	0,00	0,00	150.000,00	0,00	0,00	150.000,00	0,00	0,00
					07	Трансфери од других нивоа власти	30.000,00	30.000,00	100,00	0,00	0,00	0,00	30.000,00	30.000,00	100,00
					08	Добровољни трансфери од физичких и правних лица	0,00	0,00	0,00	720.000,00	470.000,00	65,28	720.000,00	470.000,00	65,28
					13	Нераспоређени вишак прихода из ранијих година	0,00	0,00	0,00	641.116,33	670.300,89	104,55	641.116,33	670.300,89	104,55
			341	423		Услуге по уговору	115.762.437,69	58.661.255,35	50,67	72.882.886,60	40.566.752,83	55,66	188.645.324,29	99.228.008,18	52,60
					01	Приходи из буџета	83.827.615,69	54.919.573,35	65,51	0,00	0,00	0,00	83.827.615,69	54.919.573,35	65,51
					04	Сопствени приходи буџетских корисника	0,00	0,00	0,00	31.688.084,17	8.341.841,08	26,32	31.688.084,17	8.341.841,08	26,32
					05	Донације од иностраних земаља	0,00	0,00	0,00	200.000,00	0,00	0,00	200.000,00	0,00	0,00
					06	Донације међународних организација	0,00	0,00	0,00	4.271.000,00	3.092.410,91	72,40	4.271.000,00	3.092.410,91	72,40
					07	Трансфери од других нивоа власти	31.934.822,00	3.741.682,00	11,72	5.559.084,50	39.084,50	0,70	37.493.906,50	3.780.766,50	10,08
					08	Добровољни трансфери од физичких и правних лица	0,00	0,00	0,00	947.300,00	0,00	0,00	947.300,00	0,00	0,00
					09	Примања од продаје нефин. имовине	0,00	0,00	0,00	1.070.000,00	436.095,44	40,76	1.070.000,00	436.095,44	40,76

Раздео	Глава	Функција	Поз. буџета	Екон. клас.	Изв. фин.	ОПИС	СРЕДСТВА ИЗ БУЏЕТА			СРЕДСТВА ИЗ ДОДАТНИХ ПРИХОДА			УКУПНА СРЕДСТВА		
							План	Извршење	Инд. (9:8)	План	Извршење	Инд. (12:11)	План	Извршење	Инд. (15:14)
					13	Нераспоређени вишак прихода из ранијих година	0,00	0,00	0,00	29.117.417,93	28.657.320,90	98,42	29.117.417,93	28.657.320,90	98,42
					15	Неутрошена средства донација из ранијих година	0,00	0,00	0,00	30.000,00	0,00	0,00	30.000,00	0,00	0,00
		342	424			Специјализоване услуге	137.526.011,16	124.414.379,18	90,47	30.014.221,50	7.559.332,87	25,19	167.540.232,66	131.973.712,05	78,77
					01	Приходи из буџета	125.543.443,16	114.981.811,18	91,59	0,00	0,00	0,00	125.543.443,16	114.981.811,18	91,59
					04	Сопствени приходи буџетских корисника	0,00	0,00	0,00	14.423.658,00	5.233.374,65	36,28	14.423.658,00	5.233.374,65	36,28
					05	Донације од иностраних земаља	0,00	0,00	0,00	1.227.200,00	1.103.600,00	89,93	1.227.200,00	1.103.600,00	89,93
					06	Донације међународних организација	0,00	0,00	0,00	2.451.100,00	601.747,03	24,55	2.451.100,00	601.747,03	24,55
					07	Трансфери од других нивоа власти	11.982.568,00	9.432.568,00	78,72	6.888.665,50	23.665,50	0,34	18.871.233,50	9.456.233,50	50,11
					08	Добровољни трансфери од физичких и правних лица	0,00	0,00	0,00	1.550.000,00	350.000,00	22,58	1.550.000,00	350.000,00	22,58
					09	Примања од продаје нефин. имовине	0,00	0,00	0,00	410.000,00	120.000,00	29,27	410.000,00	120.000,00	29,27
					13	Нераспоређени вишак прихода из ранијих година	0,00	0,00	0,00	3.063.598,00	126.612,72	4,13	3.063.598,00	126.612,72	4,13
					15	Неутрошена средства донација из ранијих година	0,00	0,00	0,00	0,00	332,97	0,00	0,00	332,97	0,00
		343	425			Текуће поправке и одржавање	19.252.200,20	15.914.325,95	82,66	3.176.300,00	1.396.967,87	43,98	22.428.500,20	17.311.293,82	77,18
					01	Приходи из буџета	19.112.200,20	15.914.325,95	83,27	0,00	0,00	0,00	19.112.200,20	15.914.325,95	83,27
					04	Сопствени приходи буџетских корисника	0,00	0,00	0,00	2.027.353,33	479.478,27	23,65	2.027.353,33	479.478,27	23,65
					06	Донације међународних организација	0,00	0,00	0,00	180.000,00	167.158,74	92,87	180.000,00	167.158,74	92,87
					07	Трансфери од других нивоа власти	140.000,00	0,00	0,00	0,00	0,00	0,00	140.000,00	0,00	0,00
					13	Нераспоређени вишак прихода из ранијих година	0,00	0,00	0,00	968.946,67	750.330,86	77,44	968.946,67	750.330,86	77,44
		344	426			Материјал	18.850.154,91	15.203.405,25	80,65	13.518.523,00	5.372.432,90	39,74	32.368.677,91	20.575.838,15	63,57
					01	Приходи из буџета	18.519.404,91	14.952.655,25	80,74	0,00	0,00	0,00	18.519.404,91	14.952.655,25	80,74
					04	Сопствени приходи буџетских корисника	0,00	0,00	0,00	9.781.195,11	3.239.318,01	33,12	9.781.195,11	3.239.318,01	33,12
					06	Донације међународних организација	0,00	0,00	0,00	120.000,00	112.320,00	93,60	120.000,00	112.320,00	93,60
					07	Трансфери од других нивоа власти	330.750,00	250.750,00	75,81	0,00	5.000,00	0,00	330.750,00	255.750,00	77,32
					08	Добровољни трансфери од физичких и правних лица	0,00	0,00	0,00	461.000,00	102.692,40	22,28	461.000,00	102.692,40	22,28
					09	Примања од продаје нефин. имовине	0,00	0,00	0,00	50.000,00	0,00	0,00	50.000,00	0,00	0,00
					13	Нераспоређени вишак прихода из ранијих година	0,00	0,00	0,00	3.072.965,89	1.900.052,49	61,83	3.072.965,89	1.900.052,49	61,83
					15	Неутрошена средства донација из ранијих година	0,00	0,00	0,00	33.362,00	13.050,00	39,12	33.362,00	13.050,00	39,12
		345	431			Амортизација некретнина и опреме	0,00	0,00	0,00	1.382.134,40	1.353.445,63	97,92	1.382.134,40	1.353.445,63	97,92
					04	Сопствени приходи буџетских корисника	0,00	0,00	0,00	937.000,00	1.353.445,63	144,44	937.000,00	1.353.445,63	144,44
					13	Нераспоређени вишак прихода из ранијих година	0,00	0,00	0,00	445.134,40	0,00	0,00	445.134,40	0,00	0,00
		346	435			Амортизација нематеријалне имовине	0,00	0,00	0,00	340.000,00	10.174,59	2,99	340.000,00	10.174,59	2,99
					04	Сопствени приходи буџетских корисника	0,00	0,00	0,00	340.000,00	10.174,59	2,99	340.000,00	10.174,59	2,99
		347	444			Пратећи трошкови задуживања	135.000,00	0,00	0,00	46.000,00	59.520,41	129,39	181.000,00	59.520,41	32,88
					01	Приходи из буџета	135.000,00	0,00	0,00	0,00	0,00	0,00	135.000,00	0,00	0,00
					04	Сопствени приходи буџетских корисника	0,00	0,00	0,00	46.000,00	5.241,26	11,39	46.000,00	5.241,26	11,39
					06	Донације међународних организација	0,00	0,00	0,00	0,00	54.279,15	0,00	0,00	54.279,15	0,00
		347_1	463			Трансфери осталим нивоима власти	1.526.000,00	1.192.414,50	78,14	0,00	0,00	0,00	1.526.000,00	1.192.414,50	78,14

Раздео	Глава	Функција	Поз. буџета	Екон. клас.	Изв. фин.	ОПИС	СРЕДСТВА ИЗ БУЏЕТА			СРЕДСТВА ИЗ ДОДАТНИХ ПРИХОДА			УКУПНА СРЕДСТВА		
							План	Извршење	Инд. (9:8)	План	Извршење	Инд. (12:11)	План	Извршење	Инд. (15:14)
1	2	3	4	5	6	7	8	9	10	11	12	13	14	15	16
					01	Приходи из буџета	1.526.000,00	1.192.414,50	78,14	0,00	0,00	0,00	1.526.000,00	1.192.414,50	78,14
		347_2	465			Остале донације и трансфери	0,00	0,00	0,00	0,00	180.000,00	0,00	0,00	180.000,00	0,00
					08	Добровољни трансфери од физичких и правних лица	0,00	0,00	0,00	0,00	180.000,00	0,00	0,00	180.000,00	0,00
		348	481			Дотације невладиним организацијама	0,00	0,00	0,00	75.000,00	27.100,00	36,13	75.000,00	27.100,00	36,13
					04	Сопствени приходи буџетских корисника	0,00	0,00	0,00	75.000,00	27.100,00	36,13	75.000,00	27.100,00	36,13
		349	482			Порези, обавезне таксе и казне	2.054.872,00	729.748,30	35,51	4.349.910,00	1.828.720,92	42,04	6.404.782,00	2.558.469,22	39,95
					01	Приходи из буџета	2.054.872,00	729.748,30	35,51	0,00	0,00	0,00	2.054.872,00	729.748,30	35,51
					04	Сопствени приходи буџетских корисника	0,00	0,00	0,00	4.269.271,00	1.187.112,01	27,81	4.269.271,00	1.187.112,01	27,81
					06	Донације међународних организација	0,00	0,00	0,00	30.000,00	10.261,77	34,21	30.000,00	10.261,77	34,21
					08	Добровољни трансфери од физичких и правних лица	0,00	0,00	0,00	4.000,00	1.000,00	25,00	4.000,00	1.000,00	25,00
					13	Нераспоређени вишак прихода из ранијих година	0,00	0,00	0,00	46.639,00	630.347,14	1.351,55	46.639,00	630.347,14	1.351,55
		350	483			Новчане казне и пенали по решењу судова	1.781.100,00	484.196,82	27,19	145.000,00	85.635,95	59,06	1.926.100,00	569.832,77	29,58
					01	Приходи из буџета	1.781.100,00	484.196,82	27,19	0,00	0,00	0,00	1.781.100,00	484.196,82	27,19
					04	Сопствени приходи буџетских корисника	0,00	0,00	0,00	145.000,00	85.635,95	59,06	145.000,00	85.635,95	59,06
		351	511			Зграде и грађевински објекти	56.876.500,00	10.271.084,02	18,06	2.120.000,00	400.000,00	18,87	58.996.500,00	10.671.084,02	18,09
					01	Приходи из буџета	14.876.500,00	4.295.217,00	28,87	0,00	0,00	0,00	14.876.500,00	4.295.217,00	28,87
					06	Донације међународних организација	0,00	0,00	0,00	800.000,00	400.000,00	50,00	800.000,00	400.000,00	50,00
					07	Трансфери од других нивоа власти	0,00	0,00	0,00	1.290.000,00	0,00	0,00	1.290.000,00	0,00	0,00
					09	Примања од продаје нефин. имовине	0,00	0,00	0,00	30.000,00	0,00	0,00	30.000,00	0,00	0,00
					13	Нераспоређени вишак прихода из ранијих година	42.000.000,00	5.975.867,02	14,23	0,00	0,00	0,00	42.000.000,00	5.975.867,02	14,23
		352	512			Машине и опрема	38.001.773,44	24.430.611,73	64,29	16.353.625,99	5.688.927,41	34,79	54.355.399,43	30.119.539,14	55,41
					01	Приходи из буџета	14.677.000,00	13.422.460,73	91,45	0,00	0,00	0,00	14.677.000,00	13.422.460,73	91,45
					04	Сопствени приходи буџетских корисника	0,00	0,00	0,00	5.250.171,00	173.586,00	3,31	5.250.171,00	173.586,00	3,31
					06	Донације међународних организација	0,00	0,00	0,00	2.335.500,00	54.180,00	2,32	2.335.500,00	54.180,00	2,32
					07	Трансфери од других нивоа власти	1.020.000,00	20.000,00	1,96	123.250,00	573.250,00	465,11	1.143.250,00	593.250,00	51,89
					08	Добровољни трансфери од физичких и правних лица	0,00	0,00	0,00	300.000,00	99.960,00	33,32	300.000,00	99.960,00	33,32
					09	Примања од продаје нефин. имовине	0,00	0,00	0,00	200.000,00	0,00	0,00	200.000,00	0,00	0,00
					13	Нераспоређени вишак прихода из ранијих година	22.304.773,44	10.988.151,00	49,26	8.144.704,99	4.787.951,41	58,79	30.449.478,43	15.776.102,41	51,81
		353	513			Остале некретнине и опрема	0,00	0,00	0,00	800.000,00	145.440,00	18,18	800.000,00	145.440,00	18,18
					04	Сопствени приходи буџетских корисника	0,00	0,00	0,00	0,00	145.440,00	0,00	0,00	145.440,00	0,00
					08	Добровољни трансфери од физичких и правних лица	0,00	0,00	0,00	800.000,00	0,00	0,00	800.000,00	0,00	0,00
		354	515			Нематеријална имовина	5.471.800,00	5.075.299,60	92,75	1.134.500,00	934.751,79	82,39	6.606.300,00	6.010.051,39	90,97
					01	Приходи из буџета	5.390.000,00	4.993.499,60	92,64	0,00	0,00	0,00	5.390.000,00	4.993.499,60	92,64
					04	Сопствени приходи буџетских корисника	0,00	0,00	0,00	744.500,00	544.491,79	73,14	744.500,00	544.491,79	73,14
					06	Донације међународних организација	0,00	0,00	0,00	390.000,00	340.000,00	87,18	390.000,00	340.000,00	87,18
					07	Трансфери од других нивоа власти	81.800,00	81.800,00	100,00	0,00	0,00	0,00	81.800,00	81.800,00	100,00

Раздео	Глава	Функ ција	Поз. буџета	Екон. клас.	Изв. фин.	ОПИС	СРЕДСТВА ИЗ БУЏЕТА			СРЕДСТВА ИЗ ДОДАТНИХ ПРИХОДА			УКУПНА СРЕДСТВА		
							План	Извршење	Инд. (9:8)	План	Извршење	Инд. (12:11)	План	Извршење	Инд. (15:14)
1	2	3	4	5	6	7	8	9	10	11	12	13	14	15	16
					13	Нераспоређени вишак прихода из ранијих година	0,00	0,00	0,00	0,00	50.260,00	0,00	0,00	50.260,00	0,00
			355	523		Залихе робе за даљу продају	0,00	0,00	0,00	1.900.000,00	759.627,23	39,98	1.900.000,00	759.627,23	39,98
					09	Примања од продаје нефин. имовине	0,00	0,00	0,00	1.900.000,00	759.627,23	39,98	1.900.000,00	759.627,23	39,98
						Извори финансирања за функцију 820:									
					01	Приходи из буџета	678.329.073,37	579.628.796,18	85,45	0,00	0,00	0,00	678.329.073,37	579.628.796,18	85,45
					04	Сопствени приходи буџетских корисника	0,00	0,00	0,00	136.820.511,17	59.054.672,42	43,16	136.820.511,17	59.054.672,42	43,16
					05	Донације од иностраних земаља	0,00	0,00	0,00	1.427.200,00	1.103.600,00	77,33	1.427.200,00	1.103.600,00	77,33
					06	Донације међународних организација	0,00	0,00	0,00	10.860.000,00	4.863.120,60	44,78	10.860.000,00	4.863.120,60	44,78
					07	Трансфери од других нивоа власти	45.819.940,00	13.856.800,00	30,24	14.521.599,94	1.590.202,90	10,95	60.341.539,94	15.447.002,90	25,60
					08	Добровољни трансфери од физичких и правних лица	0,00	0,00	0,00	5.217.300,00	1.285.625,90	24,64	5.217.300,00	1.285.625,90	24,64
					09	Примања од продаје нефин. имовине	0,00	0,00	0,00	3.760.000,00	1.315.722,67	34,99	3.760.000,00	1.315.722,67	34,99
					13	Нераспоређени вишак прихода из ранијих година	64.304.773,44	16.964.018,02	26,38	46.886.316,66	38.621.146,54	82,37	111.191.090,10	55.585.164,56	49,99
					15	Неутрошена средства донација из ранијих година	0,00	0,00	0,00	64.182,17	13.382,97	20,85	64.182,17	13.382,97	20,85
						Укупно за функцију 820:	788.453.786,81	610.449.614,20	77,42	219.557.109,94	107.847.474,00	49,12	1.008.010.896,75	718.297.088,20	71,26
						Извори финансирања за главу 12.02:									
					01	Приходи из буџета	678.329.073,37	579.628.796,18	85,45	0,00	0,00	0,00	678.329.073,37	579.628.796,18	85,45
					04	Сопствени приходи буџетских корисника	0,00	0,00	0,00	136.820.511,17	59.054.672,42	43,16	136.820.511,17	59.054.672,42	43,16
					05	Донације од иностраних земаља	0,00	0,00	0,00	1.427.200,00	1.103.600,00	77,33	1.427.200,00	1.103.600,00	77,33
					06	Донације међународних организација	0,00	0,00	0,00	10.860.000,00	4.863.120,60	44,78	10.860.000,00	4.863.120,60	44,78
					07	Трансфери од других нивоа власти	45.819.940,00	13.856.800,00	30,24	14.521.599,94	1.590.202,90	10,95	60.341.539,94	15.447.002,90	25,60
					08	Добровољни трансфери од физичких и правних лица	0,00	0,00	0,00	5.217.300,00	1.285.625,90	24,64	5.217.300,00	1.285.625,90	24,64
					09	Примања од продаје нефин. имовине	0,00	0,00	0,00	3.760.000,00	1.315.722,67	34,99	3.760.000,00	1.315.722,67	34,99
					13	Нераспоређени вишак прихода из ранијих година	64.304.773,44	16.964.018,02	26,38	46.886.316,66	38.621.146,54	82,37	111.191.090,10	55.585.164,56	49,99
					15	Неутрошена средства донација из ранијих година	0,00	0,00	0,00	64.182,17	13.382,97	20,85	64.182,17	13.382,97	20,85
						Укупно за главу 12.02:	788.453.786,81	610.449.614,20	77,42	219.557.109,94	107.847.474,00	49,12	1.008.010.896,75	718.297.088,20	71,26
						Извори финансирања за раздео 12:									
					01	Приходи из буџета	1.022.475.994,37	912.707.272,90	89,26	0,00	0,00	0,00	1.022.475.994,37	912.707.272,90	89,26
					04	Сопствени приходи буџетских корисника	0,00	0,00	0,00	136.820.511,17	59.054.672,42	43,16	136.820.511,17	59.054.672,42	43,16
					05	Донације од иностраних земаља	0,00	0,00	0,00	1.427.200,00	1.103.600,00	77,33	1.427.200,00	1.103.600,00	77,33
					06	Донације међународних организација	0,00	0,00	0,00	10.860.000,00	4.863.120,60	44,78	10.860.000,00	4.863.120,60	44,78
					07	Трансфери од других нивоа власти	45.819.940,00	13.856.800,00	30,24	14.521.599,94	1.590.202,90	10,95	60.341.539,94	15.447.002,90	25,60
					08	Добровољни трансфери од физичких и правних лица	8.250.000,00	8.250.000,00	100,00	5.217.300,00	1.285.625,90	24,64	13.467.300,00	9.535.625,90	70,81
					09	Примања од продаје нефин. имовине	0,00	0,00	0,00	3.760.000,00	1.315.722,67	34,99	3.760.000,00	1.315.722,67	34,99
					13	Нераспоређени вишак прихода из ранијих година	64.304.773,44	16.964.018,02	26,38	46.886.316,66	38.621.146,54	82,37	111.191.090,10	55.585.164,56	49,99
					15	Неутрошена средства донација из ранијих година	0,00	0,00	0,00	64.182,17	13.382,97	20,85	64.182,17	13.382,97	20,85
						Укупно за раздео 12:	1.140.850.707,81	951.778.090,92	83,43	219.557.109,94	107.847.474,00	49,12	1.360.407.817,75	1.059.625.564,92	77,89
13						ГРАДСКА УПРАВА ЗА СПОРТ И ОМЛАДИНУ									
		13.01				ГРАДСКА УПРАВА ЗА СПОРТ И ОМЛАДИНУ									
			130			<i>Опште услуге</i>									
			356	411		Плате, додаци и накнаде запослених (зараде)	12.827.198,00	12.184.690,47	94,99	0,00	0,00	0,00	12.827.198,00	12.184.690,47	94,99
					01	Приходи из буџета	12.827.198,00	12.184.690,47	94,99	0,00	0,00	0,00	12.827.198,00	12.184.690,47	94,99
			357	412		Социјални доприноси на терет послодавца	2.296.069,00	2.181.059,59	94,99	0,00	0,00	0,00	2.296.069,00	2.181.059,59	94,99
					01	Приходи из буџета	2.296.069,00	2.181.059,59	94,99	0,00	0,00	0,00	2.296.069,00	2.181.059,59	94,99

Раздео	Глава	Функ- ција	Поз. буџета	Екон. клас.	Изв. фин.	ОПИС	СРЕДСТВА ИЗ БУЏЕТА			СРЕДСТВА ИЗ ДОДАТНИХ ПРИХОДА			УКУПНА СРЕДСТВА		
							План	Извршење	Инд. (9:8)	План	Извршење	Инд. (12:11)	План	Извршење	Инд. (15:14)
1	2	3	4	5	6	7	8	9	10	11	12	13	14	15	16
			358	413		Накнаде у натури	198.500,00	196.805,62	99,15	0,00	0,00	0,00	198.500,00	196.805,62	99,15
					01	Приходи из буџета	198.500,00	196.805,62	99,15	0,00	0,00	0,00	198.500,00	196.805,62	99,15
			359	414		Социјална давања запосленима	213.200,00	110.077,66	51,63	0,00	0,00	0,00	213.200,00	110.077,66	51,63
					01	Приходи из буџета	213.200,00	110.077,66	51,63	0,00	0,00	0,00	213.200,00	110.077,66	51,63
			360	415		Накнаде трошкова за запослене	157.300,00	129.220,00	82,15	0,00	0,00	0,00	157.300,00	129.220,00	82,15
					01	Приходи из буџета	157.300,00	129.220,00	82,15	0,00	0,00	0,00	157.300,00	129.220,00	82,15
			361	416		Награде запосленима и остали посебни расходи	120.000,00	89.914,50	74,93	0,00	0,00	0,00	120.000,00	89.914,50	74,93
					01	Приходи из буџета	120.000,00	89.914,50	74,93	0,00	0,00	0,00	120.000,00	89.914,50	74,93
			362	421		Стални трошкови	6.000,00	0,00	0,00	0,00	0,00	0,00	6.000,00	0,00	0,00
					01	Приходи из буџета	6.000,00	0,00	0,00	0,00	0,00	0,00	6.000,00	0,00	0,00
			363	422		Трошкови путовања	130.000,00	0,00	0,00	0,00	0,00	0,00	130.000,00	0,00	0,00
					01	Приходи из буџета	130.000,00	0,00	0,00	0,00	0,00	0,00	130.000,00	0,00	0,00
			364	423		Услуге по уговору	234.000,00	143.388,00	61,28	0,00	0,00	0,00	234.000,00	143.388,00	61,28
					01	Приходи из буџета	234.000,00	143.388,00	61,28	0,00	0,00	0,00	234.000,00	143.388,00	61,28
			365	444		Пратећи трошкови задуживања	4.000,00	0,00	0,00	0,00	0,00	0,00	4.000,00	0,00	0,00
					01	Приходи из буџета	4.000,00	0,00	0,00	0,00	0,00	0,00	4.000,00	0,00	0,00
			366	483		Новчане казне и пенали по решењу судова	1.000,00	0,00	0,00	0,00	0,00	0,00	1.000,00	0,00	0,00
					01	Приходи из буџета	1.000,00	0,00	0,00	0,00	0,00	0,00	1.000,00	0,00	0,00
					01	Извори финансирања за функцију 130:									
					01	Приходи из буџета	16.187.267,00	15.035.155,84	92,88	0,00	0,00	0,00	16.187.267,00	15.035.155,84	92,88
						Укупно за функцију 130:	16.187.267,00	15.035.155,84	92,88	0,00	0,00	0,00	16.187.267,00	15.035.155,84	92,88
						Услуге рекреације и спорта									
			810	423		Услуге по уговору	260.000,00	247.923,69	95,36	0,00	0,00	0,00	260.000,00	247.923,69	95,36
					01	Приходи из буџета	260.000,00	247.923,69	95,36	0,00	0,00	0,00	260.000,00	247.923,69	95,36
			368	451		Субвенције јавним нефинансијским предузећима и организацијама	118.000.000,00	109.878.813,85	93,12	0,00	0,00	0,00	118.000.000,00	109.878.813,85	93,12
						Ова апропријација је намењена за:									
						1. Текуће субвенције за ЈП СГПЦ "Војводина"	50.000.000,00	50.000.000,00	100,00	0,00	0,00	0,00	50.000.000,00	50.000.000,00	100,00
						2. Капиталне субвенције за ЈП СГПЦ "Војводина"	68.000.000,00	59.878.813,85	88,06	0,00	0,00	0,00	68.000.000,00	59.878.813,85	88,06
					01	Приходи из буџета	70.000.000,00	65.933.558,45	94,19	0,00	0,00	0,00	70.000.000,00	65.933.558,45	94,19
					13	Нераспоређени вишак прихода из ранијих година	48.000.000,00	43.945.255,40	91,55	0,00	0,00	0,00	48.000.000,00	43.945.255,40	91,55
			369	481		Дотације невладиним организацијама	250.636.702,50	249.912.618,52	99,71	0,00	0,00	0,00	250.636.702,50	249.912.618,52	99,71
					01	Приходи из буџета	248.654.202,50	247.930.118,52	99,71	0,00	0,00	0,00	248.654.202,50	247.930.118,52	99,71
					08	Добровољни трансфери од физичких и правних лица	1.982.500,00	1.982.500,00	100,00	0,00	0,00	0,00	1.982.500,00	1.982.500,00	100,00
			369_1	621		Набавка домаће финансијске имовине	100,00	100,00	100,00	0,00	0,00	0,00	100,00	100,00	100,00

Раздео	Глава	Функција	Поз. буџета	Екон. клас.	Изв. фин.	ОПИС	СРЕДСТВА ИЗ БУЏЕТА			СРЕДСТВА ИЗ ДОДАТНИХ ПРИХОДА			УКУПНА СРЕДСТВА		
							План	Извршење	Инд. (9:8)	План	Извршење	Инд. (12:11)	План	Извршење	Инд. (15:14)
1	2	3	4	5	6	7	8	9	10	11	12	13	14	15	16
					01	Приходи из буџета	100,00	100,00	100,00	0,00	0,00	0,00	100,00	100,00	100,00
						Извори финансирања за функцију 810:									
					01	Приходи из буџета	318.914.302,50	314.111.700,66	98,49	0,00	0,00	0,00	318.914.302,50	314.111.700,66	98,49
					08	Добровољни трансфери од физичких и правних лица	1.982.500,00	1.982.500,00	100,00	0,00	0,00	0,00	1.982.500,00	1.982.500,00	100,00
					13	Нераспоређени вишак прихода из ранијих година	48.000.000,00	43.945.255,40	91,55	0,00	0,00	0,00	48.000.000,00	43.945.255,40	91,55
						Укупно за функцију 810:	368.896.802,50	360.039.456,06	97,60	0,00	0,00	0,00	368.896.802,50	360.039.456,06	97,60
						Извори финансирања за главу 13.01:									
					01	Приходи из буџета	335.101.569,50	329.146.856,50	98,22	0,00	0,00	0,00	335.101.569,50	329.146.856,50	98,22
					08	Добровољни трансфери од физичких и правних лица	1.982.500,00	1.982.500,00	100,00	0,00	0,00	0,00	1.982.500,00	1.982.500,00	100,00
					13	Нераспоређени вишак прихода из ранијих година	48.000.000,00	43.945.255,40	91,55	0,00	0,00	0,00	48.000.000,00	43.945.255,40	91,55
						Укупно за главу 13.01:	385.084.069,50	375.074.611,90	97,40	0,00	0,00	0,00	385.084.069,50	375.074.611,90	97,40
						Извори финансирања за раздео 13:									
					01	Приходи из буџета	335.101.569,50	329.146.856,50	98,22	0,00	0,00	0,00	335.101.569,50	329.146.856,50	98,22
					08	Добровољни трансфери од физичких и правних лица	1.982.500,00	1.982.500,00	100,00	0,00	0,00	0,00	1.982.500,00	1.982.500,00	100,00
					13	Нераспоређени вишак прихода из ранијих година	48.000.000,00	43.945.255,40	91,55	0,00	0,00	0,00	48.000.000,00	43.945.255,40	91,55
						Укупно за раздео 13:	385.084.069,50	375.074.611,90	97,40	0,00	0,00	0,00	385.084.069,50	375.074.611,90	97,40
14						ГРАДСКА УПРАВА ЗА ЗДРАВСТВО									
	14.01					ГРАДСКА УПРАВА ЗА ЗДРАВСТВО									
		130				<i>Опште услуге</i>									
			370	411		Плате, додаци и накнаде запослених (зараде)	8.729.604,00	8.533.666,16	97,76	0,00	0,00	0,00	8.729.604,00	8.533.666,16	97,76
					01	Приходи из буџета	8.729.604,00	8.533.666,16	97,76	0,00	0,00	0,00	8.729.604,00	8.533.666,16	97,76
			371	412		Социјални доприноси на терет послодавца	1.562.599,00	1.527.526,22	97,76	0,00	0,00	0,00	1.562.599,00	1.527.526,22	97,76
					01	Приходи из буџета	1.562.599,00	1.527.526,22	97,76	0,00	0,00	0,00	1.562.599,00	1.527.526,22	97,76
			372	413		Накнаде у натури	46.509,76	46.479,51	99,93	0,00	0,00	0,00	46.509,76	46.479,51	99,93
					01	Приходи из буџета	46.509,76	46.479,51	99,93	0,00	0,00	0,00	46.509,76	46.479,51	99,93
			373	414		Социјална давања запосленима	93.001,00	43.552,30	46,83	0,00	0,00	0,00	93.001,00	43.552,30	46,83
					01	Приходи из буџета	93.001,00	43.552,30	46,83	0,00	0,00	0,00	93.001,00	43.552,30	46,83
			374	415		Накнаде трошкова за запослене	270.350,70	246.895,93	91,32	0,00	0,00	0,00	270.350,70	246.895,93	91,32
					01	Приходи из буџета	270.350,70	246.895,93	91,32	0,00	0,00	0,00	270.350,70	246.895,93	91,32
			375	416		Награде запосленима и остали посебни расходи	1.213,00	0,00	0,00	0,00	0,00	0,00	1.213,00	0,00	0,00
					01	Приходи из буџета	1.213,00	0,00	0,00	0,00	0,00	0,00	1.213,00	0,00	0,00
			376	421		Стални трошкови	13.361,00	2.555,58	19,13	0,00	0,00	0,00	13.361,00	2.555,58	19,13
					01	Приходи из буџета	13.361,00	2.555,58	19,13	0,00	0,00	0,00	13.361,00	2.555,58	19,13
			377	422		Трошкови путовања	255.000,00	114.062,74	44,73	0,00	0,00	0,00	255.000,00	114.062,74	44,73
					01	Приходи из буџета	255.000,00	114.062,74	44,73	0,00	0,00	0,00	255.000,00	114.062,74	44,73
			378	423		Услуге по уговору	57.726,00	25.200,00	43,65	0,00	0,00	0,00	57.726,00	25.200,00	43,65
					01	Приходи из буџета	57.726,00	25.200,00	43,65	0,00	0,00	0,00	57.726,00	25.200,00	43,65

Раздео	Глава	Функција	Поз. буџета	Екон. клас.	Изв. фин.	ОПИС	СРЕДСТВА ИЗ БУЏЕТА			СРЕДСТВА ИЗ ДОДАТНИХ ПРИХОДА			УКУПНА СРЕДСТВА		
							План	Извршење	Инд. (9:8)	План	Извршење	Инд. (12:11)	План	Извршење	Инд. (15:14)
1	2	3	4	5	6	7	8	9	10	11	12	13	14	15	16
			379	444		Пратећи трошкови задуживања	5.345,00	0,00	0,00	0,00	0,00	0,00	5.345,00	0,00	0,00
					01	Приходи из буџета	5.345,00	0,00	0,00	0,00	0,00	0,00	5.345,00	0,00	0,00
			380	483		Новчане казне и пенали по решењу судова	1.000,00	0,00	0,00	0,00	0,00	0,00	1.000,00	0,00	0,00
					01	Приходи из буџета	1.000,00	0,00	0,00	0,00	0,00	0,00	1.000,00	0,00	0,00
					01	Извори финансирања за функцију 130:									
					01	Приходи из буџета	11.035.709,46	10.539.938,44	95,51	0,00	0,00	0,00	11.035.709,46	10.539.938,44	95,51
						Укупно за функцију 130:	11.035.709,46	10.539.938,44	95,51	0,00	0,00	0,00	11.035.709,46	10.539.938,44	95,51
	722					<i>Специјализоване медицинске услуге</i>									
			381	424		Специјализоване услуге	6.328.159,00	6.328.159,00	100,00	0,00	0,00	0,00	6.328.159,00	6.328.159,00	100,00
					01	Приходи из буџета	6.328.159,00	6.328.159,00	100,00	0,00	0,00	0,00	6.328.159,00	6.328.159,00	100,00
					01	Извори финансирања за функцију 722:									
					01	Приходи из буџета	6.328.159,00	6.328.159,00	100,00	0,00	0,00	0,00	6.328.159,00	6.328.159,00	100,00
						Укупно за функцију 722:	6.328.159,00	6.328.159,00	100,00	0,00	0,00	0,00	6.328.159,00	6.328.159,00	100,00
	760					<i>Здравство неklasификовано на другом месту</i>									
			382	424		Специјализоване услуге	5.451.900,00	4.106.000,00	75,31	0,00	0,00	0,00	5.451.900,00	4.106.000,00	75,31
						Ова апропријација је намењена за:									
						- трошкове прегледа умрлих и обдукције	5.251.900,00	4.106.000,00	78,18	0,00	0,00	0,00	5.251.900,00	4.106.000,00	78,18
						- накнаде ненаплаћених услуга хитне медицинске помоћи	200.000,00	0,00	0,00	0,00	0,00	0,00	200.000,00	0,00	0,00
					01	Приходи из буџета	5.451.900,00	4.106.000,00	75,31	0,00	0,00	0,00	5.451.900,00	4.106.000,00	75,31
			383	463		Трансфери осталим нивоима власти	150.103.900,00	98.561.420,84	65,66	0,00	0,00	0,00	150.103.900,00	98.561.420,84	65,66
						Ова апропријација је намењена за:									
						1. Текуће трансфере	50.277.500,00	44.795.340,36	89,10	0,00	0,00	0,00	50.277.500,00	44.795.340,36	89,10
						- Завод за хитну медицинску помоћ	4.000.000,00	3.775.917,12	94,40	0,00	0,00	0,00	4.000.000,00	3.775.917,12	94,40
						- Промотивно-превентивни програми јавно здравствене заштите	6.000.000,00	5.969.425,38	99,49	0,00	0,00	0,00	6.000.000,00	5.969.425,38	99,49
						- Програм превенције хроничних незаразних болести	5.000.000,00	4.995.556,60	99,91	0,00	0,00	0,00	5.000.000,00	4.995.556,60	99,91
						- Програм пронаталитетне популационе политике	1.000.000,00	997.250,62	99,73	0,00	0,00	0,00	1.000.000,00	997.250,62	99,73
						- Дом здравља "Нови Сад"	23.000.000,00	19.179.267,20	83,39	0,00	0,00	0,00	23.000.000,00	19.179.267,20	83,39
						- Програм превенције злоупотребе дрога	1.000.000,00	889.111,48	88,91	0,00	0,00	0,00	1.000.000,00	889.111,48	88,91
						- Програм дневног третмана зависника	7.677.500,00	7.495.846,94	97,63	0,00	0,00	0,00	7.677.500,00	7.495.846,94	97,63
						- Пројекат "Нови Сад здрав град"	2.600.000,00	1.492.965,02	57,42	0,00	0,00	0,00	2.600.000,00	1.492.965,02	57,42
						2. Капиталне трансфере	99.826.400,00	53.766.080,48	53,86	0,00	0,00	0,00	99.826.400,00	53.766.080,48	53,86
						- Дом здравља "Нови Сад"	60.200.000,00	16.494.649,86	27,40	0,00	0,00	0,00	60.200.000,00	16.494.649,86	27,40
						- Апотека Нови Сад	7.000.000,00	7.000.000,00	100,00	0,00	0,00	0,00	7.000.000,00	7.000.000,00	100,00
						- Завод за хитну медицинску помоћ Нови Сад	13.600.000,00	13.239.829,98	97,35	0,00	0,00	0,00	13.600.000,00	13.239.829,98	97,35
						- Завод за здравствену заштиту радника Нови Сад	3.000.000,00	2.901.600,00	96,72	0,00	0,00	0,00	3.000.000,00	2.901.600,00	96,72
						- Завод за здравствену заштиту студената Нови Сад	16.026.400,00	14.130.000,64	88,17	0,00	0,00	0,00	16.026.400,00	14.130.000,64	88,17
					01	Приходи из буџета	137.677.500,00	92.035.020,84	66,85	0,00	0,00	0,00	137.677.500,00	92.035.020,84	66,85
					13	Нераспоређени вишак прихода из ранијих година	12.426.400,00	6.526.400,00	52,52	0,00	0,00	0,00	12.426.400,00	6.526.400,00	52,52
			384	481		Дотације невладиним организацијама	4.550.000,00	4.242.668,00	93,25	0,00	0,00	0,00	4.550.000,00	4.242.668,00	93,25

Раздео	Глава	Функција	Поз. буџета	Екон. клас.	Изв. фин.	ОПИС	СРЕДСТВА ИЗ БУЏЕТА			СРЕДСТВА ИЗ ДОДАТНИХ ПРИХОДА			УКУПНА СРЕДСТВА		
							План	Извршење	Инд. (9:8)	План	Извршење	Инд. (12:11)	План	Извршење	Инд. (15:14)
1	2	3	4	5	6	7	8	9	10	11	12	13	14	15	16
						Ова апропријација намењена је за:									
						- програм за omasовљење добровољног давалаштва крви	400.000,00	400.000,00	100,00	0,00	0,00	0,00	400.000,00	400.000,00	100,00
						- програм превенције злоупотребе дрога	2.500.000,00	2.207.408,00	88,30	0,00	0,00	0,00	2.500.000,00	2.207.408,00	88,30
						- промотивни-превентивни програми јавно-здравствене заштите	1.650.000,00	1.635.260,00	99,11	0,00	0,00	0,00	1.650.000,00	1.635.260,00	99,11
					01	Приходи из буџета	4.550.000,00	4.242.668,00	93,25	0,00	0,00	0,00	4.550.000,00	4.242.668,00	93,25
		385	462			Дотације међународним организацијама	400.000,00	294.356,30	73,59	0,00	0,00	0,00	400.000,00	294.356,30	73,59
					01	Приходи из буџета	400.000,00	294.356,30	73,59	0,00	0,00	0,00	400.000,00	294.356,30	73,59
						Извори финансирања за функцију 760:									
					01	Приходи из буџета	148.079.400,00	100.678.045,14	67,99	0,00	0,00	0,00	148.079.400,00	100.678.045,14	67,99
					13	Нераспоређени вишак прихода из ранијих година	12.426.400,00	6.526.400,00	52,52	0,00	0,00	0,00	12.426.400,00	6.526.400,00	52,52
						Укупно за функцију 760:	160.505.800,00	107.204.445,14	66,79	0,00	0,00	0,00	160.505.800,00	107.204.445,14	66,79
						Извори финансирања за главу 14.01:									
					01	Приходи из буџета	165.443.268,46	117.546.142,58	71,05	0,00	0,00	0,00	165.443.268,46	117.546.142,58	71,05
					13	Нераспоређени вишак прихода из ранијих година	12.426.400,00	6.526.400,00	52,52	0,00	0,00	0,00	12.426.400,00	6.526.400,00	52,52
						Укупно за главу 14.01:	177.869.668,46	124.072.542,58	69,75	0,00	0,00	0,00	177.869.668,46	124.072.542,58	69,75
						Извори финансирања за раздео 14:									
					01	Приходи из буџета	165.443.268,46	117.546.142,58	71,05	0,00	0,00	0,00	165.443.268,46	117.546.142,58	71,05
					13	Нераспоређени вишак прихода из ранијих година	12.426.400,00	6.526.400,00	52,52	0,00	0,00	0,00	12.426.400,00	6.526.400,00	52,52
						Укупно за раздео 14:	177.869.668,46	124.072.542,58	69,75	0,00	0,00	0,00	177.869.668,46	124.072.542,58	69,75
15	15.01	130				ГРАДСКА УПРАВА ЗА СОЦИЈАЛНУ И ДЕЧИЈУ ЗАШТИТУ									
						ГРАДСКА УПРАВА ЗА СОЦИЈАЛНУ И ДЕЧИЈУ ЗАШТИТУ									
						Опште услуге									
		386	411			Плате, додаци и накнаде запослених (зараде)	50.411.005,00	49.560.671,42	98,31	0,00	0,00	0,00	50.411.005,00	49.560.671,42	98,31
					01	Приходи из буџета	50.411.005,00	49.560.671,42	98,31	0,00	0,00	0,00	50.411.005,00	49.560.671,42	98,31
		387	412			Социјални доприноси на терет послодавца	9.023.570,00	8.871.360,33	98,31	0,00	0,00	0,00	9.023.570,00	8.871.360,33	98,31
					01	Приходи из буџета	9.023.570,00	8.871.360,33	98,31	0,00	0,00	0,00	9.023.570,00	8.871.360,33	98,31
		388	413			Накнаде у натури	840.000,00	839.874,84	99,99	0,00	0,00	0,00	840.000,00	839.874,84	99,99
					01	Приходи из буџета	840.000,00	839.874,84	99,99	0,00	0,00	0,00	840.000,00	839.874,84	99,99
		389	414			Социјална давања запосленима	1.876.000,00	165.638,60	8,83	0,00	0,00	0,00	1.876.000,00	165.638,60	8,83
					01	Приходи из буџета	1.876.000,00	165.638,60	8,83	0,00	0,00	0,00	1.876.000,00	165.638,60	8,83
		390	415			Накнаде трошкова за запослене	930.000,00	929.845,11	99,98	0,00	0,00	0,00	930.000,00	929.845,11	99,98
					01	Приходи из буџета	930.000,00	929.845,11	99,98	0,00	0,00	0,00	930.000,00	929.845,11	99,98
		391	416			Награде запосленима и остали посебни расходи	120.000,00	119.096,18	99,25	0,00	0,00	0,00	120.000,00	119.096,18	99,25
					01	Приходи из буџета	120.000,00	119.096,18	99,25	0,00	0,00	0,00	120.000,00	119.096,18	99,25
		392	421			Стални трошкови	500.000,00	420.700,00	84,14	0,00	0,00	0,00	500.000,00	420.700,00	84,14
					01	Приходи из буџета	500.000,00	420.700,00	84,14	0,00	0,00	0,00	500.000,00	420.700,00	84,14
		393	422			Трошкови путовања	150.000,00	71.541,49	47,69	0,00	0,00	0,00	150.000,00	71.541,49	47,69
					01	Приходи из буџета	150.000,00	71.541,49	47,69	0,00	0,00	0,00	150.000,00	71.541,49	47,69

Раздео	Глава	Функција	Поз. буџета	Екон. клас.	Изв. фин.	ОПИС	СРЕДСТВА ИЗ БУЏЕТА			СРЕДСТВА ИЗ ДОДАТНИХ ПРИХОДА			УКУПНА СРЕДСТВА					
							План	Извршење	Инд. (9:8)	План	Извршење	Инд. (12:11)	План	Извршење	Инд. (15:14)			
																8	9	10
1	2	3	4	5	6	7	8	9	10	11	12	13	14	15	16			
					01	Приходи из буџета	406.196.455,68	297.177.473,16	73,16	0,00	0,00	0,00	406.196.455,68	297.177.473,16	73,16			
					07	Трансфери од других нивоа власти	26.569,00	0,00	0,00	0,00	0,00	0,00	26.569,00	0,00	0,00			
					13	Нераспоређени вишак прихода из ранијих година	7.008.431,00	7.000.000,00	99,88	0,00	0,00	0,00	7.008.431,00	7.000.000,00	99,88			
						Укупно за функцију 040:	413.231.455,68	304.177.473,16	73,61	0,00	0,00	0,00	413.231.455,68	304.177.473,16	73,61			
					070	<i>Социјална помоћ угроженом становништву неklasификована на другом месту</i>												
						400	463	Трансфери осталим нивоима власти	50.516.000,00	50.516.000,00	100,00	0,00	0,00	0,00	50.516.000,00	50.516.000,00	100,00	
						01		Приходи из буџета	50.516.000,00	50.516.000,00	100,00	0,00	0,00	0,00	50.516.000,00	50.516.000,00	100,00	
								Извори финансирања за функцију 070:										
						01		Приходи из буџета	50.516.000,00	50.516.000,00	100,00	0,00	0,00	0,00	50.516.000,00	50.516.000,00	100,00	
								Укупно за функцију 070:	50.516.000,00	50.516.000,00	100,00	0,00	0,00	0,00	50.516.000,00	50.516.000,00	100,00	
					090	<i>Социјална заштита неklasификована на другом месту</i>												
						401	463	Трансфери осталим нивоима власти	255.637.497,42	246.552.948,48	96,45	0,00	0,00	0,00	255.637.497,42	246.552.948,48	96,45	
								Ова апропријација намењена је за:										
								1. Текуће трансфере	249.861.497,42	242.098.524,60	96,89	0,00	0,00	0,00	249.861.497,42	242.098.524,60	96,89	
								-Служба помоћи у кући	29.000.000,00	27.545.900,52	94,99	0,00	0,00	0,00	29.000.000,00	27.545.900,52	94,99	
								-Геронтолошки центар - клубови пензионера	39.512.800,00	38.920.201,45	98,50	0,00	0,00	0,00	39.512.800,00	38.920.201,45	98,50	
								-Дневни боравак деце са поремећајем у друштвеном понашању	17.600.000,00	16.876.288,78	95,89	0,00	0,00	0,00	17.600.000,00	16.876.288,78	95,89	
								-Центар за социјални рад	38.100.000,00	37.618.391,62	98,74	0,00	0,00	0,00	38.100.000,00	37.618.391,62	98,74	
								-Прихватна станица при Геронтолошком центру "Нови Сад"	22.036.697,42	22.036.697,42	100,00	0,00	0,00	0,00	22.036.697,42	22.036.697,42	100,00	
								-Сигурна кућа	42.100.000,00	40.651.115,83	96,56	0,00	0,00	0,00	42.100.000,00	40.651.115,83	96,56	
								-Саветовалиште за брак и породицу	9.780.000,00	8.946.302,00	91,48	0,00	0,00	0,00	9.780.000,00	8.946.302,00	91,48	
								-Заштићено становање при Центру за социјални рад	2.200.000,00	2.042.604,48	92,85	0,00	0,00	0,00	2.200.000,00	2.042.604,48	92,85	
								-Програм унапређења социјалне заштите	33.432.000,00	33.307.346,00	99,63	0,00	0,00	0,00	33.432.000,00	33.307.346,00	99,63	
								-Дневни боравак за одрасла и стара лица при Геронтолошком центру	3.000.000,00	2.521.641,18	84,05	0,00	0,00	0,00	3.000.000,00	2.521.641,18	84,05	
								-Прихватилиште "Сигурна женска кућа"	9.300.000,00	8.446.293,94	90,82	0,00	0,00	0,00	9.300.000,00	8.446.293,94	90,82	
								-Привремено становање деце и омладине без родитељског старања у становима којима располаже Град	3.800.000,00	3.185.741,38	83,84	0,00	0,00	0,00	3.800.000,00	3.185.741,38	83,84	
								2. Капиталне трансфере	5.776.000,00	4.454.423,88	77,12	0,00	0,00	0,00	5.776.000,00	4.454.423,88	77,12	
								- Центар за социјални рад	5.132.800,00	3.957.069,72	77,09	0,00	0,00	0,00	5.132.800,00	3.957.069,72	77,09	
								- Геронтолошки центар Нови Сад	643.200,00	497.354,16	77,32	0,00	0,00	0,00	643.200,00	497.354,16	77,32	
						01		Приходи из буџета	252.892.697,42	244.283.348,58	96,60	0,00	0,00	0,00	252.892.697,42	244.283.348,58	96,60	
						08		Добровољни трансфери од физичких и правних лица	612.000,00	612.000,00	100,00	0,00	0,00	0,00	612.000,00	612.000,00	100,00	
						13		Нераспоређени вишак прихода из ранијих година	2.132.800,00	1.657.599,90	77,72	0,00	0,00	0,00	2.132.800,00	1.657.599,90	77,72	
							402	465	Остале донације и трансфери	4.083.302,58	2.174.715,36	53,26	0,00	0,00	0,00	4.083.302,58	2.174.715,36	53,26
						01		Приходи из буџета	1.783.302,58	0,00	0,00	0,00	0,00	0,00	1.783.302,58	0,00	0,00	
						05		Донације од иностраних земаља	2.275.897,43	2.150.612,79	94,50	0,00	0,00	0,00	2.275.897,43	2.150.612,79	94,50	
						15		Неутрошена средства донација из ранијих година	24.102,57	24.102,57	100,00	0,00	0,00	0,00	24.102,57	24.102,57	100,00	
							403	472	Накнаде за социјалну заштиту из буџета	3.700.000,00	3.415.477,50	92,31	0,00	0,00	0,00	3.700.000,00	3.415.477,50	92,31
								Ова апропријација намењена је за:										
								- Трошкове првог смештаја	600.000,00	315.477,50	52,58	0,00	0,00	0,00	600.000,00	315.477,50	52,58	
								- Трошкове сахрана	3.100.000,00	3.100.000,00	100,00	0,00	0,00	0,00	3.100.000,00	3.100.000,00	100,00	
						01		Приходи из буџета	3.700.000,00	3.415.477,50	92,31	0,00	0,00	0,00	3.700.000,00	3.415.477,50	92,31	

Раздео	Глава	Функција	Поз. буџета	Екон. клас.	Изв. фин.	ОПИС	СРЕДСТВА ИЗ БУЏЕТА		Инд. (9:8)	СРЕДСТВА ИЗ ДОДАТНИХ ПРИХОДА		Инд. (12:11)	УКУПНА СРЕДСТВА		Инд. (15:14)
							План	Извршење		План	Извршење		План	Извршење	
1	2	3	4	5	6	7	8	9	10	11	12	13	14	15	16
			404	481		Дотације невладиним организацијама	110.750.000,00	110.274.072,29	99,57	0,00	0,00	0,00	110.750.000,00	110.274.072,29	99,57
						Ова апропријација намењена је за:									
						-Кухиње за социјално угрожена лица	25.300.000,00	24.932.682,95	98,55	0,00	0,00	0,00	25.300.000,00	24.932.682,95	98,55
						-Црвени крст Града Новог Сада,	6.360.000,00	6.360.000,00	100,00	0,00	0,00	0,00	6.360.000,00	6.360.000,00	100,00
						-Програме Црвеног крста и помоћ за директно ублажавање сиромаштва,	32.310.000,00	32.290.227,53	99,94	0,00	0,00	0,00	32.310.000,00	32.290.227,53	99,94
						-Програм удружења грађана од интереса за Град Нови Сад	46.780.000,00	46.691.161,81	99,81	0,00	0,00	0,00	46.780.000,00	46.691.161,81	99,81
					01	Приходи из буџета	108.970.000,00	108.494.072,29	99,56	0,00	0,00	0,00	108.970.000,00	108.494.072,29	99,56
					08	Добровољни трансфери од физичких и правних лица	1.780.000,00	1.780.000,00	100,00	0,00	0,00	0,00	1.780.000,00	1.780.000,00	100,00
						Извори финансирања за функцију 090:									
					01	Приходи из буџета	367.346.000,00	356.192.898,37	96,96	0,00	0,00	0,00	367.346.000,00	356.192.898,37	96,96
					05	Донације од иностраних земаља	2.275.897,43	2.150.612,79	94,50	0,00	0,00	0,00	2.275.897,43	2.150.612,79	94,50
					08	Добровољни трансфери од физичких и правних лица	2.392.000,00	2.392.000,00	100,00	0,00	0,00	0,00	2.392.000,00	2.392.000,00	100,00
					13	Нераспоређени вишак прихода из ранијих година	2.132.800,00	1.657.599,90	77,72	0,00	0,00	0,00	2.132.800,00	1.657.599,90	77,72
					15	Неутрошена средства донација из ранијих година	24.102,57	24.102,57	100,00	0,00	0,00	0,00	24.102,57	24.102,57	100,00
						Укупно за функцију 090:	374.170.800,00	362.417.213,63	96,86	0,00	0,00	0,00	374.170.800,00	362.417.213,63	96,86
						Извори финансирања за главу 15.01:									
					01	Приходи из буџета	889.253.030,68	766.107.930,04	86,15	0,00	0,00	0,00	889.253.030,68	766.107.930,04	86,15
					05	Донације од иностраних земаља	2.275.897,43	2.150.612,79	94,50	0,00	0,00	0,00	2.275.897,43	2.150.612,79	94,50
					07	Трансфери од других нивоа власти	26.569,00	0,00	0,00	0,00	0,00	0,00	26.569,00	0,00	0,00
					08	Добровољни трансфери од физичких и правних лица	2.392.000,00	2.392.000,00	100,00	0,00	0,00	0,00	2.392.000,00	2.392.000,00	100,00
					13	Нераспоређени вишак прихода из ранијих година	9.341.020,59	8.657.599,90	92,68	0,00	0,00	0,00	9.341.020,59	8.657.599,90	92,68
					15	Неутрошена средства донација из ранијих година	24.102,57	24.102,57	100,00	0,00	0,00	0,00	24.102,57	24.102,57	100,00
						Укупно за главу 15.01:	903.312.620,27	779.332.245,30	86,27	0,00	0,00	0,00	903.312.620,27	779.332.245,30	86,27
						Извори финансирања за раздео 15:									
					01	Приходи из буџета	889.253.030,68	766.107.930,04	86,15	0,00	0,00	0,00	889.253.030,68	766.107.930,04	86,15
					05	Донације од иностраних земаља	2.275.897,43	2.150.612,79	94,50	0,00	0,00	0,00	2.275.897,43	2.150.612,79	94,50
					07	Трансфери од других нивоа власти	26.569,00	0,00	0,00	0,00	0,00	0,00	26.569,00	0,00	0,00
					08	Добровољни трансфери од физичких и правних лица	2.392.000,00	2.392.000,00	100,00	0,00	0,00	0,00	2.392.000,00	2.392.000,00	100,00
					13	Нераспоређени вишак прихода из ранијих година	9.341.020,59	8.657.599,90	92,68	0,00	0,00	0,00	9.341.020,59	8.657.599,90	92,68
					15	Неутрошена средства донација из ранијих година	24.102,57	24.102,57	100,00	0,00	0,00	0,00	24.102,57	24.102,57	100,00
						Укупно за раздео 15:	903.312.620,27	779.332.245,30	86,27	0,00	0,00	0,00	903.312.620,27	779.332.245,30	86,27
16						ГРАДСКА УПРАВА ЗА ИНСПЕКЦИЈСКЕ ПОСЛОВЕ									
	16.01					ГРАДСКА УПРАВА ЗА ИНСПЕКЦИЈСКЕ ПОСЛОВЕ									
		130				<i>Опште услуге</i>									
			405	411		Плате, додаци и накнаде запослених (зараде)	196.820.752,00	195.661.982,61	99,41	0,00	0,00	0,00	196.820.752,00	195.661.982,61	99,41
					01	Приходи из буџета	196.820.752,00	195.661.982,61	99,41	0,00	0,00	0,00	196.820.752,00	195.661.982,61	99,41
			406	412		Социјални доприноси на терет послодавца	35.230.915,00	35.028.279,05	99,42	0,00	0,00	0,00	35.230.915,00	35.028.279,05	99,42
					01	Приходи из буџета	35.230.915,00	35.028.279,05	99,42	0,00	0,00	0,00	35.230.915,00	35.028.279,05	99,42
			407	413		Накнаде у натури	3.262.500,00	2.713.107,67	83,16	0,00	0,00	0,00	3.262.500,00	2.713.107,67	83,16
					01	Приходи из буџета	3.262.500,00	2.713.107,67	83,16	0,00	0,00	0,00	3.262.500,00	2.713.107,67	83,16
			408	414		Социјална давања запосленима	8.200.000,00	6.306.270,77	76,91	0,00	0,00	0,00	8.200.000,00	6.306.270,77	76,91
					01	Приходи из буџета	8.200.000,00	6.306.270,77	76,91	0,00	0,00	0,00	8.200.000,00	6.306.270,77	76,91

Раздео	Глава	Функција	Поз. буџета	Екон. клас.	Изв. фин.	ОПИС	СРЕДСТВА ИЗ БУЏЕТА		Инд. (9:8)	СРЕДСТВА ИЗ ДОДАТНИХ ПРИХОДА		Инд. (12:11)	УКУПНА СРЕДСТВА		Инд. (15:14)
							План	Извршење		План	Извршење		План	Извршење	
1	2	3	4	5	6	7	8	9	10	11	12	13	14	15	16
			409	415		Накнаде трошкова за запослене	6.420.000,00	5.763.522,26	89,77	0,00	0,00	0,00	6.420.000,00	5.763.522,26	89,77
					01	Приходи из буџета	6.420.000,00	5.763.522,26	89,77	0,00	0,00	0,00	6.420.000,00	5.763.522,26	89,77
			410	416		Награде запосленима и остали посебни расходи	450.000,00	449.969,99	99,99	0,00	0,00	0,00	450.000,00	449.969,99	99,99
					01	Приходи из буџета	450.000,00	449.969,99	99,99	0,00	0,00	0,00	450.000,00	449.969,99	99,99
			411	421		Стални трошкови	20.000,00	500,00	2,50	0,00	0,00	0,00	20.000,00	500,00	2,50
					01	Приходи из буџета	20.000,00	500,00	2,50	0,00	0,00	0,00	20.000,00	500,00	2,50
			412	422		Трошкови путовања	650.000,00	373.091,00	57,40	0,00	0,00	0,00	650.000,00	373.091,00	57,40
					01	Приходи из буџета	650.000,00	373.091,00	57,40	0,00	0,00	0,00	650.000,00	373.091,00	57,40
			413	423		Услуге по уговору	78.612.722,00	732.973,15	0,93	0,00	0,00	0,00	78.612.722,00	732.973,15	0,93
					01	Приходи из буџета	78.612.722,00	732.973,15	0,93	0,00	0,00	0,00	78.612.722,00	732.973,15	0,93
			414	444		Пратећи трошкови задуживања	2.000,00	0,00	0,00	0,00	0,00	0,00	2.000,00	0,00	0,00
					01	Приходи из буџета	2.000,00	0,00	0,00	0,00	0,00	0,00	2.000,00	0,00	0,00
			415	483		Новчане казне и пенали по решењу судова	510.778,00	509.918,21	99,83	0,00	0,00	0,00	510.778,00	509.918,21	99,83
					01	Приходи из буџета	510.778,00	509.918,21	99,83	0,00	0,00	0,00	510.778,00	509.918,21	99,83
					01	Извори финансирања за функцију 130:									
						Приходи из буџета	330.179.667,00	247.539.614,71	74,97	0,00	0,00	0,00	330.179.667,00	247.539.614,71	74,97
						Укупно за функцију 130:	330.179.667,00	247.539.614,71	74,97	0,00	0,00	0,00	330.179.667,00	247.539.614,71	74,97
					01	Извори финансирања за главу 16.01:									
						Приходи из буџета	330.179.667,00	247.539.614,71	74,97	0,00	0,00	0,00	330.179.667,00	247.539.614,71	74,97
						Укупно за главу 16.01:	330.179.667,00	247.539.614,71	74,97	0,00	0,00	0,00	330.179.667,00	247.539.614,71	74,97
					01	Извори финансирања за раздео 16:									
						Приходи из буџета	330.179.667,00	247.539.614,71	74,97	0,00	0,00	0,00	330.179.667,00	247.539.614,71	74,97
						Укупно за раздео 16:	330.179.667,00	247.539.614,71	74,97	0,00	0,00	0,00	330.179.667,00	247.539.614,71	74,97
17						ГРАДСКА УПРАВА ЗА ОПШТЕ ПОСЛОВЕ									
	17.01					ГРАДСКА УПРАВА ЗА ОПШТЕ ПОСЛОВЕ									
		130				<i>Опште услуге</i>									
			416	411		Плате, додаци и накнаде запослених (зараде)	130.883.056,00	130.882.855,88	100,00	0,00	0,00	0,00	130.883.056,00	130.882.855,88	100,00
					01	Приходи из буџета	130.883.056,00	130.882.855,88	100,00	0,00	0,00	0,00	130.883.056,00	130.882.855,88	100,00
			417	412		Социјални доприноси на терет послодавца	23.428.066,00	23.428.030,47	100,00	0,00	0,00	0,00	23.428.066,00	23.428.030,47	100,00
					01	Приходи из буџета	23.428.066,00	23.428.030,47	100,00	0,00	0,00	0,00	23.428.066,00	23.428.030,47	100,00
			418	413		Накнаде у натури	5.800.000,00	3.874.690,77	66,81	0,00	0,00	0,00	5.800.000,00	3.874.690,77	66,81
					01	Приходи из буџета	5.800.000,00	3.874.690,77	66,81	0,00	0,00	0,00	5.800.000,00	3.874.690,77	66,81
			419	414		Социјална давања запосленима	8.570.000,00	6.643.873,10	77,52	0,00	0,00	0,00	8.570.000,00	6.643.873,10	77,52
					01	Приходи из буџета	8.570.000,00	6.643.873,10	77,52	0,00	0,00	0,00	8.570.000,00	6.643.873,10	77,52
			420	415		Накнаде трошкова за запослене	4.800.000,00	3.676.000,37	76,58	0,00	0,00	0,00	4.800.000,00	3.676.000,37	76,58

Раздео	Глава	Функција	Поз. буџета	Екон. клас.	Изв. фин.	ОПИС	СРЕДСТВА ИЗ БУЏЕТА			СРЕДСТВА ИЗ ДОДАТНИХ ПРИХОДА			УКУПНА СРЕДСТВА		
							План	Извршење	Инд. (9:8)	План	Извршење	Инд. (12:11)	План	Извршење	Инд. (15:14)
1	2	3	4	5	6	7	8	9	10	11	12	13	14	15	16
					01	Приходи из буџета	4.800.000,00	3.676.000,37	76,58	0,00	0,00	0,00	4.800.000,00	3.676.000,37	76,58
		421	416			Награде запосленима и остали посебни расходи	1.300.000,00	1.030.738,10	79,29	0,00	0,00	0,00	1.300.000,00	1.030.738,10	79,29
					01	Приходи из буџета	1.300.000,00	1.030.738,10	79,29	0,00	0,00	0,00	1.300.000,00	1.030.738,10	79,29
		422	421			Стални трошкови	20.000,00	1.572,14	7,86	0,00	0,00	0,00	20.000,00	1.572,14	7,86
					01	Приходи из буџета	20.000,00	1.572,14	7,86	0,00	0,00	0,00	20.000,00	1.572,14	7,86
		423	422			Трошкови путовања	1.418.400,00	266.182,85	18,77	0,00	0,00	0,00	1.418.400,00	266.182,85	18,77
					01	Приходи из буџета	1.418.400,00	266.182,85	18,77	0,00	0,00	0,00	1.418.400,00	266.182,85	18,77
		424	423			Услуге по уговору	5.940.000,00	2.114.208,00	35,59	0,00	0,00	0,00	5.940.000,00	2.114.208,00	35,59
					01	Приходи из буџета	5.940.000,00	2.114.208,00	35,59	0,00	0,00	0,00	5.940.000,00	2.114.208,00	35,59
		424_1	463			Трансфери осталим нивоима власти	5.173.530,50	2.997.545,00	57,94	0,00	0,00	0,00	5.173.530,50	2.997.545,00	57,94
					01	Приходи из буџета	5.173.530,50	2.997.545,00	57,94	0,00	0,00	0,00	5.173.530,50	2.997.545,00	57,94
		425	481			Дотације невладиним организацијама	5.263.000,00	5.263.000,00	100,00	0,00	0,00	0,00	5.263.000,00	5.263.000,00	100,00
					01	Приходи из буџета	5.263.000,00	5.263.000,00	100,00	0,00	0,00	0,00	5.263.000,00	5.263.000,00	100,00
		426	482			Порези, обавезне таксе и казне	2.746.469,50	2.746.469,50	100,00	0,00	0,00	0,00	2.746.469,50	2.746.469,50	100,00
					01	Приходи из буџета	2.746.469,50	2.746.469,50	100,00	0,00	0,00	0,00	2.746.469,50	2.746.469,50	100,00
		427	483			Новчане казне и пенали по решењу судова	1.000,00	0,00	0,00	0,00	0,00	0,00	1.000,00	0,00	0,00
					01	Приходи из буџета	1.000,00	0,00	0,00	0,00	0,00	0,00	1.000,00	0,00	0,00
		428	444			Пратећи трошкови задуживања	100.000,00	0,00	0,00	0,00	0,00	0,00	100.000,00	0,00	0,00
					01	Приходи из буџета	100.000,00	0,00	0,00	0,00	0,00	0,00	100.000,00	0,00	0,00
						Извори финансирања за функцију 130:									
					01	Приходи из буџета	195.443.522,00	182.925.166,18	93,59	0,00	0,00	0,00	195.443.522,00	182.925.166,18	93,59
						Укупно за функцију 130:	195.443.522,00	182.925.166,18	93,59	0,00	0,00	0,00	195.443.522,00	182.925.166,18	93,59
						Извори финансирања за главу 17.01:									
					01	Приходи из буџета	195.443.522,00	182.925.166,18	93,59	0,00	0,00	0,00	195.443.522,00	182.925.166,18	93,59
						Укупно за главу 17.01:	195.443.522,00	182.925.166,18	93,59	0,00	0,00	0,00	195.443.522,00	182.925.166,18	93,59
17.02		160				МЕСНЕ ЗАЈЕДНИЦЕ									
						<i>Опште јавне услуге неklasификоване на другом месту</i>									
		429	411			Плате, додаци и накнаде запослених (зараде)	3.809.956,00	3.380.189,98	88,72	0,00	36.487,66	0,00	3.809.956,00	3.416.677,64	89,68
					01	Приходи из буџета	3.809.956,00	3.380.189,98	88,72	0,00	0,00	0,00	3.809.956,00	3.380.189,98	88,72
					04	Сопствени приходи буџетских корисника	0,00	0,00	0,00	0,00	36.487,66	0,00	0,00	36.487,66	0,00
		430	412			Социјални доприноси на терет послодавца	681.982,00	660.166,82	96,80	0,00	6.531,29	0,00	681.982,00	666.698,11	97,76
					01	Приходи из буџета	681.982,00	660.166,82	96,80	0,00	0,00	0,00	681.982,00	660.166,82	96,80
					04	Сопствени приходи буџетских корисника	0,00	0,00	0,00	0,00	6.531,29	0,00	0,00	6.531,29	0,00
		431	414			Социјална давања запосленима	630.000,00	81.582,16	12,95	0,00	0,00	0,00	630.000,00	81.582,16	12,95
					01	Приходи из буџета	630.000,00	81.582,16	12,95	0,00	0,00	0,00	630.000,00	81.582,16	12,95

Раздео	Глава	Функција	Поз. буџета	Екон. клас.	Изв. фин.	ОПИС	СРЕДСТВА ИЗ БУЏЕТА			СРЕДСТВА ИЗ ДОДАТНИХ ПРИХОДА			УКУПНА СРЕДСТВА			
							План	Извршење	Инд. (9:8)	План	Извршење	Инд. (12:11)	План	Извршење	Инд. (15:14)	
																8
					03	Социјални доприноси		0,00	81.582,16	0,00	0,00	0,00	0,00	0,00	81.582,16	0,00
		432	421			Стални трошкови	52.980.223,00	17.739.809,95	33,48	0,00	50.104,71	0,00	52.980.223,00	17.789.914,66	33,58	
					01	Приходи из буџета	52.673.823,00	17.739.809,95	33,68	0,00	0,00	0,00	52.673.823,00	17.739.809,95	33,68	
					04	Сопствени приходи буџетских корисника	0,00	0,00	0,00	0,00	50.104,71	0,00	0,00	50.104,71	0,00	
					08	Добровољни трансфери од физичких и правних лица	306.400,00	0,00	0,00	0,00	0,00	0,00	306.400,00	0,00	0,00	
		433	422			Трошкови путовања	394.000,00	149.830,55	38,03	0,00	0,00	0,00	394.000,00	149.830,55	38,03	
					01	Приходи из буџета	344.000,00	149.830,55	43,56	0,00	0,00	0,00	344.000,00	149.830,55	43,56	
					08	Добровољни трансфери од физичких и правних лица	50.000,00	0,00	0,00	0,00	0,00	0,00	50.000,00	0,00	0,00	
		434	423			Услуге по уговору	16.355.072,00	3.596.559,91	21,99	0,00	128.406,58	0,00	16.355.072,00	3.724.966,49	22,78	
					01	Приходи из буџета	13.749.672,00	3.414.334,80	24,83	0,00	0,00	0,00	13.749.672,00	3.414.334,80	24,83	
					04	Сопствени приходи буџетских корисника	0,00	0,00	0,00	0,00	25.627,29	0,00	0,00	25.627,29	0,00	
					08	Добровољни трансфери од физичких и правних лица	2.605.400,00	182.225,11	6,99	0,00	102.779,29	0,00	2.605.400,00	285.004,40	10,94	
		435	424			Специјализоване услуге	30.183.464,79	13.654.945,23	45,24	0,00	0,00	0,00	30.183.464,79	13.654.945,23	45,24	
					01	Приходи из буџета	20.379.865,00	4.567.096,93	22,41	0,00	0,00	0,00	20.379.865,00	4.567.096,93	22,41	
					07	Трансфери од других нивоа власти	8.996.000,00	8.996.000,00	100,00	0,00	0,00	0,00	8.996.000,00	8.996.000,00	100,00	
					08	Добровољни трансфери од физичких и правних лица	490.000,00	0,00	0,00	0,00	0,00	0,00	490.000,00	0,00	0,00	
					13	Нераспоређени вишак прихода из ранијих година	286.289,23	60.537,74	21,15	0,00	0,00	0,00	286.289,23	60.537,74	21,15	
					15	Неутрошена средства донација из ранијих година	31.310,56	31.310,56	100,00	0,00	0,00	0,00	31.310,56	31.310,56	100,00	
		436	425			Текуће поправке и одржавање	10.230.868,38	2.673.435,01	26,13	0,00	237.544,00	0,00	10.230.868,38	2.910.979,01	28,45	
					01	Приходи из буџета	9.592.340,00	2.493.839,13	26,00	0,00	0,00	0,00	9.592.340,00	2.493.839,13	26,00	
					04	Сопствени приходи буџетских корисника	0,00	0,00	0,00	0,00	161.826,00	0,00	0,00	161.826,00	0,00	
					08	Добровољни трансфери од физичких и правних лица	638.000,00	179.067,50	28,07	0,00	0,00	0,00	638.000,00	179.067,50	28,07	
					13	Нераспоређени вишак прихода из ранијих година	528,38	528,38	100,00	0,00	75.718,00	0,00	528,38	76.246,38	14,43	
		437	426			Материјал	5.811.535,98	1.407.813,11	24,22	0,00	20.719,77	0,00	5.811.535,98	1.428.532,88	24,58	
					01	Приходи из буџета	5.228.855,00	1.294.052,81	24,75	0,00	0,00	0,00	5.228.855,00	1.294.052,81	24,75	
					04	Сопствени приходи буџетских корисника	0,00	0,00	0,00	0,00	17.499,06	0,00	0,00	17.499,06	0,00	
					08	Добровољни трансфери од физичких и правних лица	580.800,00	50.085,55	8,62	0,00	3.220,71	0,00	580.800,00	53.306,26	9,18	
					13	Нераспоређени вишак прихода из ранијих година	1.880,98	63.674,75	3.385,19	0,00	0,00	0,00	1.880,98	63.674,75	3.385,19	
		437_1	444			Пратећи трошкови задуживања	1.080.254,45	1.022.090,41	94,62	0,00	0,00	0,00	1.080.254,45	1.022.090,41	94,62	
					01	Приходи из буџета	1.080.254,45	1.022.090,41	94,62	0,00	0,00	0,00	1.080.254,45	1.022.090,41	94,62	
		438	482			Порези, обавезне таксе и казне	1.045.650,00	35.661,77	3,41	0,00	0,00	0,00	1.045.650,00	35.661,77	3,41	
					01	Приходи из буџета	781.150,00	26.161,77	3,35	0,00	0,00	0,00	781.150,00	26.161,77	3,35	
					07	Трансфери од других нивоа власти	60.000,00	0,00	0,00	0,00	0,00	0,00	60.000,00	0,00	0,00	
					08	Добровољни трансфери од физичких и правних лица	195.000,00	0,00	0,00	0,00	0,00	0,00	195.000,00	0,00	0,00	
					13	Нераспоређени вишак прихода из ранијих година	9.500,00	9.500,00	100,00	0,00	0,00	0,00	9.500,00	9.500,00	100,00	
		439	483			Новчане казне и пенали по решењу судова	1.029.274,36	357.531,86	34,74	0,00	211.869,81	0,00	1.029.274,36	569.401,67	55,32	

Раздео	Глава	Функ- ција	Поз. буџета	Екон. клас.	Изв. фин.	ОПИС	СРЕДСТВА ИЗ БУЏЕТА			СРЕДСТВА ИЗ ДОДАТНИХ ПРИХОДА			УКУПНА СРЕДСТВА		
							План	Извршење	Инд. (9:8)	План	Извршење	Инд. (12:11)	План	Извршење	Инд. (15:14)
1	2	3	4	5	6	7	8	9	10	11	12	13	14	15	16
			442	411		Плате, додаци и накнаде запослених (зараде)	11.385.896,00	11.324.718,25	99,46	0,00	0,00	0,00	11.385.896,00	11.324.718,25	99,46
					01	Приходи из буџета	11.385.896,00	11.324.718,25	99,46	0,00	0,00	0,00	11.385.896,00	11.324.718,25	99,46
			443	412		Социјални доприноси на терет послодавца	2.038.070,00	2.027.124,49	99,46	0,00	0,00	0,00	2.038.070,00	2.027.124,49	99,46
					01	Приходи из буџета	2.038.070,00	2.027.124,49	99,46	0,00	0,00	0,00	2.038.070,00	2.027.124,49	99,46
			444	413		Накнаде у натури	150.500,00	117.811,63	78,28	0,00	0,00	0,00	150.500,00	117.811,63	78,28
					01	Приходи из буџета	150.500,00	117.811,63	78,28	0,00	0,00	0,00	150.500,00	117.811,63	78,28
			445	414		Социјална давања запосленима	550.000,00	60.819,00	11,06	0,00	0,00	0,00	550.000,00	60.819,00	11,06
					01	Приходи из буџета	550.000,00	60.819,00	11,06	0,00	0,00	0,00	550.000,00	60.819,00	11,06
			446	415		Накнаде трошкова за запослене	190.000,00	133.125,00	70,07	0,00	0,00	0,00	190.000,00	133.125,00	70,07
					01	Приходи из буџета	190.000,00	133.125,00	70,07	0,00	0,00	0,00	190.000,00	133.125,00	70,07
			447	416		Награде запосленима и остали посебни расходи	63.400,00	63.361,23	99,94	0,00	0,00	0,00	63.400,00	63.361,23	99,94
					01	Приходи из буџета	63.400,00	63.361,23	99,94	0,00	0,00	0,00	63.400,00	63.361,23	99,94
			448	421		Стални трошкови	5.000,00	500,00	10,00	0,00	0,00	0,00	5.000,00	500,00	10,00
					01	Приходи из буџета	5.000,00	500,00	10,00	0,00	0,00	0,00	5.000,00	500,00	10,00
			449	422		Трошкови путовања	300.000,00	103.177,50	34,39	0,00	0,00	0,00	300.000,00	103.177,50	34,39
					01	Приходи из буџета	300.000,00	103.177,50	34,39	0,00	0,00	0,00	300.000,00	103.177,50	34,39
			450	423		Услуге по уговору	98.600,00	16.066,00	16,29	0,00	0,00	0,00	98.600,00	16.066,00	16,29
					01	Приходи из буџета	98.600,00	16.066,00	16,29	0,00	0,00	0,00	98.600,00	16.066,00	16,29
			451	444		Пратећи трошкови задуживања	2.000,00	0,00	0,00	0,00	0,00	0,00	2.000,00	0,00	0,00
					01	Приходи из буџета	2.000,00	0,00	0,00	0,00	0,00	0,00	2.000,00	0,00	0,00
			452	483		Новчане казне и пенали по решењу судова	1.000,00	0,00	0,00	0,00	0,00	0,00	1.000,00	0,00	0,00
					01	Приходи из буџета	1.000,00	0,00	0,00	0,00	0,00	0,00	1.000,00	0,00	0,00
						Извори финансирања за функцију 130:									
					01	Приходи из буџета	14.784.466,00	13.846.703,10	93,66	0,00	0,00	0,00	14.784.466,00	13.846.703,10	93,66
						Укупно за функцију 130:	14.784.466,00	13.846.703,10	93,66	0,00	0,00	0,00	14.784.466,00	13.846.703,10	93,66
						Извори финансирања за главу 18.01:									
					01	Приходи из буџета	14.784.466,00	13.846.703,10	93,66	0,00	0,00	0,00	14.784.466,00	13.846.703,10	93,66
						Укупно за главу 18.01:	14.784.466,00	13.846.703,10	93,66	0,00	0,00	0,00	14.784.466,00	13.846.703,10	93,66
						Извори финансирања за раздео 18:									
					01	Приходи из буџета	14.784.466,00	13.846.703,10	93,66	0,00	0,00	0,00	14.784.466,00	13.846.703,10	93,66
						Укупно за раздео 18:	14.784.466,00	13.846.703,10	93,66	0,00	0,00	0,00	14.784.466,00	13.846.703,10	93,66
19						СЛУЖБА ЗА ЗАЈЕДНИЧКЕ ПОСЛОВЕ									
	19.01					СЛУЖБА ЗА ЗАЈЕДНИЧКЕ ПОСЛОВЕ									
		130				<i>Опште услуге</i>									
			453	411		Плате, додаци и накнаде запослених (зараде)	132.274.038,00	128.448.180,63	97,11	0,00	0,00	0,00	132.274.038,00	128.448.180,63	97,11

Раздео	Глава	Функција	Поз. буџета	Екон. клас.	Изв. фин.	ОПИС	СРЕДСТВА ИЗ БУЏЕТА			СРЕДСТВА ИЗ ДОДАТНИХ ПРИХОДА			УКУПНА СРЕДСТВА		
							План	Извршење	Инд. (9:8)	План	Извршење	Инд. (12:11)	План	Извршење	Инд. (15:14)
1	2	3	4	5	6	7	8	9	10	11	12	13	14	15	16
					01	Приходи из буџета	132.274.038,00	128.448.180,63	97,11	0,00	0,00	0,00	132.274.038,00	128.448.180,63	97,11
		454	412			Социјални доприноси на терет послодавца	23.677.053,00	22.992.224,47	97,11	0,00	0,00	0,00	23.677.053,00	22.992.224,47	97,11
					01	Приходи из буџета	23.677.053,00	22.992.224,47	97,11	0,00	0,00	0,00	23.677.053,00	22.992.224,47	97,11
		455	413			Накнаде у натури	4.722.000,00	4.721.316,05	99,99	0,00	0,00	0,00	4.722.000,00	4.721.316,05	99,99
					01	Приходи из буџета	4.722.000,00	4.721.316,05	99,99	0,00	0,00	0,00	4.722.000,00	4.721.316,05	99,99
		456	414			Социјална давања запосленима	4.553.000,00	2.831.115,82	62,18	0,00	0,00	0,00	4.553.000,00	2.831.115,82	62,18
					01	Приходи из буџета	4.553.000,00	2.831.115,82	62,18	0,00	0,00	0,00	4.553.000,00	2.831.115,82	62,18
		457	415			Накнаде трошкова за запослене	4.105.000,00	4.089.659,01	99,63	0,00	0,00	0,00	4.105.000,00	4.089.659,01	99,63
					01	Приходи из буџета	4.105.000,00	4.089.659,01	99,63	0,00	0,00	0,00	4.105.000,00	4.089.659,01	99,63
		458	416			Награде запосленима и остали посебни расходи	434.300,00	433.273,92	99,76	0,00	0,00	0,00	434.300,00	433.273,92	99,76
					01	Приходи из буџета	434.300,00	433.273,92	99,76	0,00	0,00	0,00	434.300,00	433.273,92	99,76
		459	421			Стални трошкови	127.008.000,00	95.167.379,42	74,93	0,00	0,00	0,00	127.008.000,00	95.167.379,42	74,93
					01	Приходи из буџета	127.008.000,00	95.167.379,42	74,93	0,00	0,00	0,00	127.008.000,00	95.167.379,42	74,93
		460	422			Трошкови путовања	4.000.000,00	3.777.522,37	94,44	0,00	0,00	0,00	4.000.000,00	3.777.522,37	94,44
					01	Приходи из буџета	4.000.000,00	3.777.522,37	94,44	0,00	0,00	0,00	4.000.000,00	3.777.522,37	94,44
		461	423			Услуге по уговору	49.580.000,00	31.244.864,81	63,02	0,00	0,00	0,00	49.580.000,00	31.244.864,81	63,02
					01	Приходи из буџета	49.580.000,00	31.244.864,81	63,02	0,00	0,00	0,00	49.580.000,00	31.244.864,81	63,02
		462	424			Специјализоване услуге	4.100.000,00	1.449.629,32	35,36	0,00	0,00	0,00	4.100.000,00	1.449.629,32	35,36
					01	Приходи из буџета	4.100.000,00	1.449.629,32	35,36	0,00	0,00	0,00	4.100.000,00	1.449.629,32	35,36
		463	425			Текуће поправке и одржавање	51.668.669,69	21.178.540,57	40,99	0,00	0,00	0,00	51.668.669,69	21.178.540,57	40,99
					01	Приходи из буџета	51.660.000,00	21.178.540,57	41,00	0,00	0,00	0,00	51.660.000,00	21.178.540,57	41,00
				15		Неутрошена средства донација из ранијих година	8.669,69	0,00	0,00	0,00	0,00	0,00	8.669,69	0,00	0,00
		464	426			Материјал	116.678.720,03	91.945.381,60	78,80	0,00	0,00	0,00	116.678.720,03	91.945.381,60	78,80
					01	Приходи из буџета	116.669.000,00	91.935.671,44	78,80	0,00	0,00	0,00	116.669.000,00	91.935.671,44	78,80
				15		Неутрошена средства донација из ранијих година	9.720,03	9.710,16	99,90	0,00	0,00	0,00	9.720,03	9.710,16	99,90
		465	444			Пратећи трошкови задуживања	901.000,00	620.761,60	68,90	0,00	0,00	0,00	901.000,00	620.761,60	68,90
					01	Приходи из буџета	901.000,00	620.761,60	68,90	0,00	0,00	0,00	901.000,00	620.761,60	68,90
		466	482			Порези, обавезне таксе и казне	1.200.000,00	660.571,00	55,05	0,00	0,00	0,00	1.200.000,00	660.571,00	55,05
					01	Приходи из буџета	1.200.000,00	660.571,00	55,05	0,00	0,00	0,00	1.200.000,00	660.571,00	55,05
		467	483			Новчане казне и пенали по решењу судова	1.200.000,00	0,00	0,00	0,00	0,00	0,00	1.200.000,00	0,00	0,00
					01	Приходи из буџета	1.200.000,00	0,00	0,00	0,00	0,00	0,00	1.200.000,00	0,00	0,00
		468	485			Накнада штете за повреде или штету нанету од стране државних органа	300.000,00	30.000,00	10,00	0,00	0,00	0,00	300.000,00	30.000,00	10,00

Раздео	Глава	Функ- ција	Поз. буџета	Екон. клас.	Изв. фин.	ОПИС	СРЕДСТВА ИЗ БУЏЕТА			СРЕДСТВА ИЗ ДОДАТНИХ ПРИХОДА			УКУПНА СРЕДСТВА		
							План	Извршење	Инд. (9:8)	План	Извршење	Инд. (12:11)	План	Извршење	Инд. (15:14)
1	2	3	4	5	6	7	8	9	10	11	12	13	14	15	16
					01	Приходи из буџета	300.000,00	30.000,00	10,00	0,00	0,00	0,00	300.000,00	30.000,00	10,00
		469	512			Машине и опрема	85.790.026,20	23.515.873,87	27,41	0,00	0,00	0,00	85.790.026,20	23.515.873,87	27,41
					01	Приходи из буџета	68.590.000,00	23.515.873,87	34,28	0,00	0,00	0,00	68.590.000,00	23.515.873,87	34,28
					13	Нераспоређени вишак прихода из ранијих година	17.192.500,00	0,00	0,00	0,00	0,00	0,00	17.192.500,00	0,00	0,00
					15	Неутошена средства донација из ранијих година	7.526,20	0,00	0,00	0,00	0,00	0,00	7.526,20	0,00	0,00
		470	515			Нематеријална имовина	36.460.000,00	61.115,39	0,17	0,00	0,00	0,00	36.460.000,00	61.115,39	0,17
					01	Приходи из буџета	25.410.000,00	61.115,39	0,24	0,00	0,00	0,00	25.410.000,00	61.115,39	0,24
					13	Нераспоређени вишак прихода из ранијих година	11.050.000,00	0,00	0,00	0,00	0,00	0,00	11.050.000,00	0,00	0,00
						Извори финансирања за функцију 130:									
					01	Приходи из буџета	620.383.391,00	433.157.699,69	69,82	0,00	0,00	0,00	620.383.391,00	433.157.699,69	69,82
					13	Нераспоређени вишак прихода из ранијих година	28.242.500,00	0,00	0,00	0,00	0,00	0,00	28.242.500,00	0,00	0,00
					15	Неутошена средства донација из ранијих година	25.915,92	9.710,16	37,47	0,00	0,00	0,00	25.915,92	9.710,16	37,47
						Укупно за функцију 130:	648.651.806,92	433.167.409,85	66,78	0,00	0,00	0,00	648.651.806,92	433.167.409,85	66,78
						Извори финансирања за главу 19.01:									
					01	Приходи из буџета	620.383.391,00	433.157.699,69	69,82	0,00	0,00	0,00	620.383.391,00	433.157.699,69	69,82
					13	Нераспоређени вишак прихода из ранијих година	28.242.500,00	0,00	0,00	0,00	0,00	0,00	28.242.500,00	0,00	0,00
					15	Неутошена средства донација из ранијих година	25.915,92	9.710,16	37,47	0,00	0,00	0,00	25.915,92	9.710,16	37,47
						Укупно за главу 19.01:	648.651.806,92	433.167.409,85	66,78	0,00	0,00	0,00	648.651.806,92	433.167.409,85	66,78
						Извори финансирања за раздео 19:									
					01	Приходи из буџета	620.383.391,00	433.157.699,69	69,82	0,00	0,00	0,00	620.383.391,00	433.157.699,69	69,82
					13	Нераспоређени вишак прихода из ранијих година	28.242.500,00	0,00	0,00	0,00	0,00	0,00	28.242.500,00	0,00	0,00
					15	Неутошена средства донација из ранијих година	25.915,92	9.710,16	37,47	0,00	0,00	0,00	25.915,92	9.710,16	37,47
						Укупно за раздео 19:	648.651.806,92	433.167.409,85	66,78	0,00	0,00	0,00	648.651.806,92	433.167.409,85	66,78
20						БИРО ЗА ПРУЖАЊЕ ПРАВНЕ ПОМОЋИ									
	20.01					БИРО ЗА ПРУЖАЊЕ ПРАВНЕ ПОМОЋИ									
		130				<i>Опште услуге</i>									
		471	411			Плате, додаци и накнаде запослених (зараде)	7.641.261,00	7.446.396,80	97,45	0,00	0,00	0,00	7.641.261,00	7.446.396,80	97,45
					01	Приходи из буџета	7.641.261,00	7.446.396,80	97,45	0,00	0,00	0,00	7.641.261,00	7.446.396,80	97,45
		472	412			Социјални доприноси на терет послодавца	1.367.786,00	1.332.905,16	97,45	0,00	0,00	0,00	1.367.786,00	1.332.905,16	97,45
					01	Приходи из буџета	1.367.786,00	1.332.905,16	97,45	0,00	0,00	0,00	1.367.786,00	1.332.905,16	97,45
		473	413			Накнаде у натури	113.000,00	108.621,56	96,13	0,00	0,00	0,00	113.000,00	108.621,56	96,13
					01	Приходи из буџета	113.000,00	108.621,56	96,13	0,00	0,00	0,00	113.000,00	108.621,56	96,13
		474	414			Социјална давања запосленима	641.000,00	444.077,38	69,28	0,00	0,00	0,00	641.000,00	444.077,38	69,28
					01	Приходи из буџета	641.000,00	444.077,38	69,28	0,00	0,00	0,00	641.000,00	444.077,38	69,28
		475	415			Накнаде трошкова за запослене	5.000,00	1.952,50	39,05	0,00	0,00	0,00	5.000,00	1.952,50	39,05
					01	Приходи из буџета	5.000,00	1.952,50	39,05	0,00	0,00	0,00	5.000,00	1.952,50	39,05
		476	416			Награде запосленима и остали посебни расходи	63.400,00	63.361,23	99,94	0,00	0,00	0,00	63.400,00	63.361,23	99,94
					01	Приходи из буџета	63.400,00	63.361,23	99,94	0,00	0,00	0,00	63.400,00	63.361,23	99,94

Раздео	Глава	Функција	Поз. буџета	Екон. клас.	Изв. фин.	ОПИС	СРЕДСТВА ИЗ БУЏЕТА		Инд. (9:8)	СРЕДСТВА ИЗ ДОДАТНИХ ПРИХОДА		Инд. (12:11)	УКУПНА СРЕДСТВА		Инд. (15:14)
							План	Извршење		План	Извршење		План	Извршење	
1	2	3	4	5	6	7	8	9	10	11	12	13	14	15	16
			477	421		Стални трошкови	2.000,00	0,00	0,00	0,00	0,00	0,00	2.000,00	0,00	0,00
					01	Приходи из буџета	2.000,00	0,00	0,00	0,00	0,00	0,00	2.000,00	0,00	0,00
			478	422		Трошкови путовања	300.000,00	0,00	0,00	0,00	0,00	0,00	300.000,00	0,00	0,00
					01	Приходи из буџета	300.000,00	0,00	0,00	0,00	0,00	0,00	300.000,00	0,00	0,00
			479	423		Услуге по уговору	98.600,00	0,00	0,00	0,00	0,00	0,00	98.600,00	0,00	0,00
					01	Приходи из буџета	98.600,00	0,00	0,00	0,00	0,00	0,00	98.600,00	0,00	0,00
			480	444		Пратећи трошкови задуживања	2.000,00	0,00	0,00	0,00	0,00	0,00	2.000,00	0,00	0,00
					01	Приходи из буџета	2.000,00	0,00	0,00	0,00	0,00	0,00	2.000,00	0,00	0,00
			481	483		Новчане казне и пенали по решењу судова	1.000,00	0,00	0,00	0,00	0,00	0,00	1.000,00	0,00	0,00
					01	Приходи из буџета	1.000,00	0,00	0,00	0,00	0,00	0,00	1.000,00	0,00	0,00
					01	Извори финансирања за функцију 130:									
					01	Приходи из буџета	10.235.047,00	9.397.314,63	91,82	0,00	0,00	0,00	10.235.047,00	9.397.314,63	91,82
						Укупно за функцију 130:	10.235.047,00	9.397.314,63	91,82	0,00	0,00	0,00	10.235.047,00	9.397.314,63	91,82
					01	Извори финансирања за главу 20.01:									
					01	Приходи из буџета	10.235.047,00	9.397.314,63	91,82	0,00	0,00	0,00	10.235.047,00	9.397.314,63	91,82
						Укупно за главу 20.01:	10.235.047,00	9.397.314,63	91,82	0,00	0,00	0,00	10.235.047,00	9.397.314,63	91,82
					01	Извори финансирања за раздео 20:									
					01	Приходи из буџета	10.235.047,00	9.397.314,63	91,82	0,00	0,00	0,00	10.235.047,00	9.397.314,63	91,82
						Укупно за раздео 20:	10.235.047,00	9.397.314,63	91,82	0,00	0,00	0,00	10.235.047,00	9.397.314,63	91,82
21	21.01	130				ДИРЕКЦИЈА ЗА РОБНЕ РЕЗЕРВЕ									
						<i>Дирекција за робне резерве</i>									
						<i>Опште услуге</i>									
			482	411		Плате, додаци и накнаде запослених (зараде)	8.320.754,00	8.320.554,42	100,00	0,00	0,00	0,00	8.320.754,00	8.320.554,42	100,00
					01	Приходи из буџета	8.320.754,00	8.320.554,42	100,00	0,00	0,00	0,00	8.320.754,00	8.320.554,42	100,00
			483	412		Социјални доприноси на терет послодавца	1.489.415,00	1.489.379,29	100,00	0,00	0,00	0,00	1.489.415,00	1.489.379,29	100,00
					01	Приходи из буџета	1.489.415,00	1.489.379,29	100,00	0,00	0,00	0,00	1.489.415,00	1.489.379,29	100,00
			484	413		Накнаде у натура	230.000,00	126.500,63	55,00	0,00	0,00	0,00	230.000,00	126.500,63	55,00
					01	Приходи из буџета	230.000,00	126.500,63	55,00	0,00	0,00	0,00	230.000,00	126.500,63	55,00
			485	414		Социјална давања запосленима	430.000,00	0,00	0,00	0,00	0,00	0,00	430.000,00	0,00	0,00
					01	Приходи из буџета	430.000,00	0,00	0,00	0,00	0,00	0,00	430.000,00	0,00	0,00
			486	415		Накнаде трошкова за запослене	230.000,00	144.718,17	62,92	0,00	0,00	0,00	230.000,00	144.718,17	62,92
					01	Приходи из буџета	230.000,00	144.718,17	62,92	0,00	0,00	0,00	230.000,00	144.718,17	62,92
			487	416		Награде запосленима и остали посебни расходи	1.000,00	0,00	0,00	0,00	0,00	0,00	1.000,00	0,00	0,00
					01	Приходи из буџета	1.000,00	0,00	0,00	0,00	0,00	0,00	1.000,00	0,00	0,00
			488	421		Стални трошкови	6.000,00	0,00	0,00	0,00	0,00	0,00	6.000,00	0,00	0,00
					01	Приходи из буџета	6.000,00	0,00	0,00	0,00	0,00	0,00	6.000,00	0,00	0,00

Раздео	Глава	Функ ција	Поз. буџета	Екон. клас.	Изв. фин.	ОПИС	СРЕДСТВА ИЗ БУЏЕТА			СРЕДСТВА ИЗ ДОДАТНИХ ПРИХОДА			УКУПНА СРЕДСТВА		
							План	Извршење	Инд. (9:8)	План	Извршење	Инд. (12:11)	План	Извршење	Инд. (15:14)
1	2	3	4	5	6	7	8	9	10	11	12	13	14	15	16
					01	Приходи из буџета	37.502.169,00	12.958.709,33	34,55	0,00	0,00	0,00	37.502.169,00	12.958.709,33	34,55
					09	Примања од продаје нефин. имовине	43.000.000,00	0,00	0,00	0,00	0,00	0,00	43.000.000,00	0,00	0,00
					13	Нераспоређени вишак прихода из ранијих година	5.777.201,17	0,00	0,00	0,00	0,00	0,00	5.777.201,17	0,00	0,00
						Укупно за главу 21.01:	86.279.370,17	12.958.709,33	15,02	0,00	0,00	0,00	86.279.370,17	12.958.709,33	15,02
						Извори финансирања за раздео 21:									
					01	Приходи из буџета	37.502.169,00	12.958.709,33	34,55	0,00	0,00	0,00	37.502.169,00	12.958.709,33	34,55
					09	Примања од продаје нефин. имовине	43.000.000,00	0,00	0,00	0,00	0,00	0,00	43.000.000,00	0,00	0,00
					13	Нераспоређени вишак прихода из ранијих година	5.777.201,17	0,00	0,00	0,00	0,00	0,00	5.777.201,17	0,00	0,00
						Укупно за раздео 21:	86.279.370,17	12.958.709,33	15,02	0,00	0,00	0,00	86.279.370,17	12.958.709,33	15,02
22						ГРАДСКО ЈАВНО ПРАВОБРАНИЛАШТВО									
	22.01					ГРАДСКО ЈАВНО ПРАВОБРАНИЛАШТВО									
		130				<i>Опште услуге</i>									
			500	411		Плате, додаци и накнаде запослених (зараде)	18.337.577,00	17.305.333,13	94,37	0,00	0,00	0,00	18.337.577,00	17.305.333,13	94,37
					01	Приходи из буџета	18.337.577,00	17.305.333,13	94,37	0,00	0,00	0,00	18.337.577,00	17.305.333,13	94,37
			501	412		Социјални доприноси на терет послодавца	3.282.426,00	3.097.654,53	94,37	0,00	0,00	0,00	3.282.426,00	3.097.654,53	94,37
					01	Приходи из буџета	3.282.426,00	3.097.654,53	94,37	0,00	0,00	0,00	3.282.426,00	3.097.654,53	94,37
			502	413		Накнаде у натури	196.500,00	189.121,57	96,25	0,00	0,00	0,00	196.500,00	189.121,57	96,25
					01	Приходи из буџета	196.500,00	189.121,57	96,25	0,00	0,00	0,00	196.500,00	189.121,57	96,25
			503	414		Социјална давања запосленима	766.500,00	271.246,12	35,39	0,00	0,00	0,00	766.500,00	271.246,12	35,39
					01	Приходи из буџета	766.500,00	271.246,12	35,39	0,00	0,00	0,00	766.500,00	271.246,12	35,39
			504	415		Накнаде трошкова за запослене	445.000,00	347.740,65	78,14	0,00	0,00	0,00	445.000,00	347.740,65	78,14
					01	Приходи из буџета	445.000,00	347.740,65	78,14	0,00	0,00	0,00	445.000,00	347.740,65	78,14
			505	416		Награде запосленима и остали посебни расходи	101.000,00	100.431,54	99,44	0,00	0,00	0,00	101.000,00	100.431,54	99,44
					01	Приходи из буџета	101.000,00	100.431,54	99,44	0,00	0,00	0,00	101.000,00	100.431,54	99,44
			506	421		Стални трошкови	5.000,00	0,00	0,00	0,00	0,00	0,00	5.000,00	0,00	0,00
					01	Приходи из буџета	5.000,00	0,00	0,00	0,00	0,00	0,00	5.000,00	0,00	0,00
			507	422		Трошкови путовања	432.000,00	138.541,50	32,07	0,00	0,00	0,00	432.000,00	138.541,50	32,07
					01	Приходи из буџета	432.000,00	138.541,50	32,07	0,00	0,00	0,00	432.000,00	138.541,50	32,07
			508	423		Услуге по уговору	1.650.000,00	61.000,00	3,70	0,00	0,00	0,00	1.650.000,00	61.000,00	3,70
					01	Приходи из буџета	1.650.000,00	61.000,00	3,70	0,00	0,00	0,00	1.650.000,00	61.000,00	3,70
			509	444		Пратећи трошкови задуживања	2.000,00	0,00	0,00	0,00	0,00	0,00	2.000,00	0,00	0,00
					01	Приходи из буџета	2.000,00	0,00	0,00	0,00	0,00	0,00	2.000,00	0,00	0,00
			510	483		Новчане казне и пенали по решењу судова	1.000,00	0,00	0,00	0,00	0,00	0,00	1.000,00	0,00	0,00
					01	Приходи из буџета	1.000,00	0,00	0,00	0,00	0,00	0,00	1.000,00	0,00	0,00
						Извори финансирања за функцију 130:									
					01	Приходи из буџета	25.219.003,00	21.511.069,04	85,30	0,00	0,00	0,00	25.219.003,00	21.511.069,04	85,30

Раздео	Глава	Функ- ција	Поз. буџета	Екон. клас.	Изв. фин.	ОПИС	СРЕДСТВА ИЗ БУЏЕТА			СРЕДСТВА ИЗ ДОДАТНИХ ПРИХОДА			УКУПНА СРЕДСТВА		
							План	Извршење	Инд. (9:8)	План	Извршење	Инд. (12:11)	План	Извршење	Инд. (15:14)
1	2	3	4	5	6	7	8	9	10	11	12	13	14	15	16
						Укупно за функцију 130:	25.219.003,00	21.511.069,04	85,30	0,00	0,00	0,00	25.219.003,00	21.511.069,04	85,30
						Извори финансирања за главу 22.01:									
					01	Приходи из буџета	25.219.003,00	21.511.069,04	85,30	0,00	0,00	0,00	25.219.003,00	21.511.069,04	85,30
						Укупно за главу 22.01:	25.219.003,00	21.511.069,04	85,30	0,00	0,00	0,00	25.219.003,00	21.511.069,04	85,30
						Извори финансирања за раздео 22:									
					01	Приходи из буџета	25.219.003,00	21.511.069,04	85,30	0,00	0,00	0,00	25.219.003,00	21.511.069,04	85,30
						Укупно за раздео 22:	25.219.003,00	21.511.069,04	85,30	0,00	0,00	0,00	25.219.003,00	21.511.069,04	85,30
23	23.01	133				ЗАШТИТНИК ГРАЂАНА									
						<i>Остале опште услуге</i>									
			511	411		Плате, додаци и накнаде запослених (зараде)	7.521.281,00	6.989.994,21	92,94	0,00	0,00	0,00	7.521.281,00	6.989.994,21	92,94
					01	Приходи из буџета	7.521.281,00	6.989.994,21	92,94	0,00	0,00	0,00	7.521.281,00	6.989.994,21	92,94
			512	412		Социјални доприноси на терет послодавца	1.346.309,00	1.251.208,97	92,94	0,00	0,00	0,00	1.346.309,00	1.251.208,97	92,94
					01	Приходи из буџета	1.346.309,00	1.251.208,97	92,94	0,00	0,00	0,00	1.346.309,00	1.251.208,97	92,94
			513	413		Накнаде у натури	65.000,00	62.978,50	96,89	0,00	0,00	0,00	65.000,00	62.978,50	96,89
					01	Приходи из буџета	65.000,00	62.978,50	96,89	0,00	0,00	0,00	65.000,00	62.978,50	96,89
			514	414		Социјална давања запосленима	193.000,00	64.501,13	33,42	0,00	0,00	0,00	193.000,00	64.501,13	33,42
					01	Приходи из буџета	193.000,00	64.501,13	33,42	0,00	0,00	0,00	193.000,00	64.501,13	33,42
			515	415		Накнаде трошкова за запослене	118.000,00	94.075,00	79,72	0,00	0,00	0,00	118.000,00	94.075,00	79,72
					01	Приходи из буџета	118.000,00	94.075,00	79,72	0,00	0,00	0,00	118.000,00	94.075,00	79,72
			516	416		Награде запосленима и остали посебни расходи	1.000,00	0,00	0,00	0,00	0,00	0,00	1.000,00	0,00	0,00
					01	Приходи из буџета	1.000,00	0,00	0,00	0,00	0,00	0,00	1.000,00	0,00	0,00
			517	421		Стални трошкови	65.000,00	3.209,53	4,94	0,00	0,00	0,00	65.000,00	3.209,53	4,94
					01	Приходи из буџета	65.000,00	3.209,53	4,94	0,00	0,00	0,00	65.000,00	3.209,53	4,94
			518	422		Трошкови путовања	400.000,00	98.877,32	24,72	0,00	0,00	0,00	400.000,00	98.877,32	24,72
					01	Приходи из буџета	400.000,00	98.877,32	24,72	0,00	0,00	0,00	400.000,00	98.877,32	24,72
			519	423		Услуге по уговору	7.105.000,00	5.239.293,47	73,74	0,00	0,00	0,00	7.105.000,00	5.239.293,47	73,74
					01	Приходи из буџета	7.105.000,00	5.239.293,47	73,74	0,00	0,00	0,00	7.105.000,00	5.239.293,47	73,74
			520	426		Материјал	50.000,00	33.390,33	66,78	0,00	0,00	0,00	50.000,00	33.390,33	66,78
					01	Приходи из буџета	50.000,00	33.390,33	66,78	0,00	0,00	0,00	50.000,00	33.390,33	66,78
			521	444		Пратећи трошкови задуживања	2.000,00	0,00	0,00	0,00	0,00	0,00	2.000,00	0,00	0,00
					01	Приходи из буџета	2.000,00	0,00	0,00	0,00	0,00	0,00	2.000,00	0,00	0,00
			522	462		Дотације међународним организацијама	75.000,00	39.083,66	52,11	0,00	0,00	0,00	75.000,00	39.083,66	52,11
					01	Приходи из буџета	75.000,00	39.083,66	52,11	0,00	0,00	0,00	75.000,00	39.083,66	52,11
			523	483		Новчане казне и пенали по решењу судова	1.000,00	0,00	0,00	0,00	0,00	0,00	1.000,00	0,00	0,00

Раздео	Глава	Функ- ција	Поз. буџета	Екон. клас.	Изв. фин.	ОПИС	СРЕДСТВА ИЗ БУЏЕТА		Инд. (9:8)	СРЕДСТВА ИЗ ДОДАТНИХ ПРИХОДА		Инд. (12:11)	УКУПНА СРЕДСТВА		Инд. (15:14)	
							План	Извршење		План	Извршење		План	Извршење		
							1	2	3	4	5	6	7	8	9	10
					01	Приходи из буџета	1.000,00	0,00	0,00		0,00	0,00	0,00	1.000,00	0,00	0,00
						Извори финансирања за функцију 133:										
					01	Приходи из буџета	16.942.590,00	13.876.612,12	81,90		0,00	0,00	0,00	16.942.590,00	13.876.612,12	81,90
						Укупно за функцију 133:	16.942.590,00	13.876.612,12	81,90		0,00	0,00	0,00	16.942.590,00	13.876.612,12	81,90
						Извори финансирања за главу 23.01:										
					01	Приходи из буџета	16.942.590,00	13.876.612,12	81,90		0,00	0,00	0,00	16.942.590,00	13.876.612,12	81,90
						Укупно за главу 23.01:	16.942.590,00	13.876.612,12	81,90		0,00	0,00	0,00	16.942.590,00	13.876.612,12	81,90
						Извори финансирања за раздео 23:										
					01	Приходи из буџета	16.942.590,00	13.876.612,12	81,90		0,00	0,00	0,00	16.942.590,00	13.876.612,12	81,90
						Укупно за раздео 23:	16.942.590,00	13.876.612,12	81,90		0,00	0,00	0,00	16.942.590,00	13.876.612,12	81,90

III. ЗАВРШНА ОДРЕДБА

Члан 22.

Ова одлука ступа на снагу осмог дана од дана објављивања у "Службеном листу Града Новог Сада".

РЕПУБЛИКА СРБИЈА
АУТОНОМНА ПОКРАЈИНА ВОЈВОДИНА
ГРАД НОВИ САД
СКУПШТИНА ГРАДА НОВОГ САДА
Број: 401-9/2014-I
13. јун 2014. године
НОВИ САД

Председник

Проф. др Сениша Севић

ПОПУЊАВА УПРАВА ЗА ТРЕЗОР - ФИЛИЈАЛА																																						
7	5	1																																				
1	2	3	4	5	6	7	8	9	10	11	12	13	14	15	16	17	18	19	20	21	22	23	24	25	26	27	28	29	30	31	32	33	34	35	36	37	38	
Врста посла			Јединствени број КБС															Седиште УТ				Надлежни директни КБС																

НАЗИВ КОРИСНИКА БУЏЕТСКИХ СРЕДСТАВА
КОНСОЛИДОВАНИ РАЧУН БУЏЕТА ГРАДА НОВОГ САДА

СЕДИШТЕ НОВИ САД МАТИЧНИ БРОЈ _____

ПИБ _____ БРОЈ ПОДРАЧУНА _____

НАЗИВ НАДЛЕЖНОГ ДИРЕКТНОГ КОРИСНИКА БУЏЕТСКИХ СРЕДСТАВА

(Попуњава само индиректни корисник буџетских средстава)

БИЛАНС СТАЊА

на дан 31.12.2013. године

(У хиљадама динара)

Ознака ОП	Број конта	Опис	Износ из претходне године (почетно стање)	Износ текуће године		
				Бруто	Исправка вредности	Нето (5 - 6)
1	2	3	4	5	6	7
		АКТИВА				
1001	000000	НЕФИНАНСИЈСКА ИМОВИНА (1002 + 1020)	30.594.233	38.795.016	6.586.108	32.208.908
1002	010000	НЕФИНАНСИЈСКА ИМОВИНА У СТАЛНИМ СРЕДСТВИМА (1003 + 1007 + 1009 + 1011 + 1015 + 1018)	30.511.934	38.726.476	6.581.009	32.145.467
1003	011000	НЕКРЕТНИНЕ И ОПРЕМА (од 1004 до 1006)	25.095.140	34.225.776	6.481.393	27.744.383
1004	011100	Зграде и грађевински објекти	24.538.239	32.568.956	5.340.747	27.228.209
1005	011200	Опрема	465.979	1.553.906	1.138.456	415.450
1006	011300	Остале некретнине и опрема	90.922	102.914	2.190	100.724
1007	012000	КУЛТИВИСАНА ИМОВИНА (1008)	120.121	120.460		120.460
1008	012100	Култивисана имовина	120.121	120.460		120.460
1009	013000	ДРАГОЦЕНОСТИ (1010)				
1010	013100	Драгоцености				
1011	014000	ПРИРОДНА ИМОВИНА (од 1012 до 1014)	7.273	12.346		12.346
1012	014100	Земљиште	7.273	12.346		12.346
1013	014200	Подземна блага				
1014	014300	Шуме и воде				
1015	015000	НЕФИНАНСИЈСКА ИМОВИНА У ПРИПРЕМИ И АВАНСИ (1016 + 1017)	5.201.254	4.208.665	7.486	4.201.179
1016	015100	Нефинансијска имовина у припреми	4.303.965	3.109.537	7.486	3.102.051

Ознака ОП	Број конта	Опис	Износ из претходне године (почетно стање)	Износ текуће године		
				Бруто	Исправка вредности	Нето (5 - 6)
1	2	3	4	5	6	7
1017	015200	Аванси за нефинансијску имовину	897.289	1.099.128		1.099.128
1018	016000	НЕМАТЕРИЈАЛНА ИМОВИНА (1019)	88.146	159.229	92.130	67.099
1019	016100	Нематеријала имовина	88.146	159.229	92.130	67.099
1020	020000	НЕФИНАНСИЈСКА ИМОВИНА У ЗАЛИХАМА (1021 + 1025)	82.299	68.540	5.099	63.441
1021	021000	ЗАЛИХЕ (од 1022 до 1024)	72.715	55.173	15	55.158
1022	021100	Робне резерве	70.737	52.748		52.748
1023	021200	Залихе производње	1.935	2.354		2.354
1024	021300	Роба за даљу продају	43	71	15	56
1025	022000	ЗАЛИХЕ СИТНОГ ИНВЕНТАРА И ПОТРОШНОГ МАТЕРИЈАЛА (1026 + 1027)	9.584	13.367	5.084	8.283
1026	022100	Залихе ситног инвентара	5.073	8.209	5.031	3.178
1027	022200	Залихе потрошног материјала	4.511	5.158	53	5.105
1028	100000	ФИНАНСИЈСКА ИМОВИНА (1029 + 1049 + 1067)	18.971.985	21.648.585	769.693	20.878.892
1029	110000	ДУГОРОЧНА ФИНАНСИЈСКА ИМОВИНА (1030 + 1040)	11.123.799	11.418.307	12.021	11.406.286
1030	111000	ДУГОРОЧНА ДОМАЋА ФИНАНСИЈСКА ИМОВИНА (од 1031 до 1039)	11.123.799	11.418.307	12.021	11.406.286
1031	111100	Дугорочне домаће хартије од вредности, изузев акција				
1032	111200	Кредити осталим нивоима власти				
1033	111300	Кредити домаћим јавним финансијским институцијама				
1034	111400	Кредити домаћим пословним банкама	2.879	14.900	12.021	2.879
1035	111500	Кредити домаћим јавним нефинансијским институцијама	22.416	22.416		22.416
1036	111600	Кредити физичким лицима и домаћинствима у земљи	3.410	3.039		3.039
1037	111700	Кредити домаћим невладиним организацијама				
1038	111800	Кредити домаћим нефинансијским приватним предузећима				
1039	111900	Домаће акције и остали капитал	11.095.094	11.377.952		11.377.952
1040	112000	ДУГОРОЧНА СТРАНА ФИНАНСИЈСКА ИМОВИНА (од 1041 до 1048)				
1041	112100	Дугорочне стране хартије од вредности, изузев акција				
1042	112200	Кредити страним владама				
1043	112300	Кредити међународним организацијама				
1044	112400	Кредити страним пословним банкама				
1045	112500	Кредити страним нефинансијским институцијама				
1046	112600	Кредити страним невладиним организацијама				
1047	112700	Стране акције и остали капитал				
1048	112800	Страни финансијски деривати				

Ознака ОП	Број конта	Опис	Износ из претходне године (почетно стање)	Износ текуће године		
				Бруто	Исправка вредности	Нето (5 - 6)
1	2	3	4	5	6	7
1049	120000	НОВЧАНА СРЕДСТВА, ПЛЕМЕНИТИ МЕТАЛИ, ХАРТИЈЕ ОД ВРЕДНОСТИ, ПОТРАЖИВАЊА И КРАТКОРОЧНИ ПЛАСМАНИ (1050 + 1060 + 1062)	6.916.530	8.540.940	757.672	7.783.268
1050	121000	НОВЧАНА СРЕДСТВА, ПЛЕМЕНИТИ МЕТАЛИ, ХАРТИЈЕ ОД ВРЕДНОСТИ (од 1051 до 1059)	317.229	1.749.045		1.749.045
1051	121100	Жиро и текући рачуни	306.906	1.687.159		1.687.159
1052	121200	Издвојена новчана средства и акредитиви				
1053	121300	Благајна	292	252		252
1054	121400	Девизни рачун	10.031	60.727		60.727
1055	121500	Девизни акредитиви				
1056	121600	Девизна благајна				
1057	121700	Остала новчана средства		907		907
1058	121800	Племенити метали				
1059	121900	Хартије од вредности				
1060	122000	КРАТКОРОЧНА ПОТРАЖИВАЊА (1061)	1.582.792	2.372.643	746.214	1.626.429
1061	122100	Потраживања по основу продаје и друга потраживања	1.582.792	2.372.643	746.214	1.626.429
1062	123000	КРАТКОРОЧНИ ПЛАСМАНИ (од 1063 до 1066)	5.016.509	4.419.252	11.458	4.407.794
1063	123100	Краткорочни кредити				
1064	123200	Дати аванси, депозити и кауције	90.996	109.627	11.458	98.169
1065	123300	Хартије од вредности намењене продаји	463	463		463
1066	123900	Остали краткорочни пласмани	4.925.050	4.309.162		4.309.162
1067	130000	АКТИВНА ВРЕМЕНСКА РАЗГРАНИЧЕЊА (1068)	931.656	1.689.338		1.689.338
1068	131000	АКТИВНА ВРЕМЕНСКА РАЗГРАНИЧЕЊА (од 1069 до 1071)	931.656	1.689.338		1.689.338
1069	131100	Разграничени расходи до једне године	6.159	11.850		11.850
1070	131200	Обрачунати неплаћени расходи и издаци	715.061	783.133		783.133
1071	131300	Остала активна временска разграничења	210.436	894.355		894.355
1072		УКУПНА АКТИВА (1001 + 1028)	49.566.218	60.443.601	7.355.801	53.087.800
1073	351000	ВАНБИЛАНСНА АКТИВА	3.315.426	3.313.084		3.313.084

Ознака ОП	Број конта	Опис	Износ	
			Претходна година	Текућа година
1	2	3	4	5
		ПАСИВА		
1074	200000	ОБАВЕЗЕ (1075 + 1095 + 1114 + 1169 + 1194 + 1208)	6.073.539	6.957.025
1075	210000	ДУГОРОЧНЕ ОБАВЕЗЕ (1076 + 1086 + 1093)	3.300.084	4.040.400
1076	211000	ДОМАЋЕ ДУГОРОЧНЕ ОБАВЕЗЕ (од 1077 до 1085)	3.300.084	3.326.730
1077	211100	Обавезе по основу емитованих хартија од вредности, изузев акција	3.297.831	3.324.621
1078	211200	Обавезе по основу дугорочних кредита од осталих нивоа власти		
1079	211300	Обавезе по основу дугорочних кредита од домаћих јавних финансијских институција		
1080	211400	Обавезе по основу дугорочних кредита од домаћих пословних банака		
1081	211500	Обавезе по основу дугорочних кредита од осталих домаћих кредитора	2.253	2.109
1082	211600	Обавезе по основу дугорочних кредита од домаћинстава у земљи		
1083	211700	Дугорочне обавезе по основу домаћих финансијских деривата		
1084	211800	Дугорочне обавезе по основу домаћих меница		
1085	211900	Дугорочне обавезе за финансијске лизинге		
1086	212000	СТРАНЕ ДУГОРОЧНЕ ОБАВЕЗЕ (од 1087 до 1092)		713.670
1087	212100	Дугорочне стране обавезе по основу емитованих хартија од вредности, изузев акција		
1088	212200	Обавезе по основу дугорочних кредита од страних влада		
1089	212300	Обавезе по основу дугорочних кредита од мултилатералних институција		713.670
1090	212400	Обавезе по основу дугорочних кредита од страних пословних банака		
1091	212500	Обавезе по основу дугорочних кредита од осталих страних кредитора		
1092	212600	Дугорочне обавезе по основу страних финансијских деривата		
1093	213000	ДУГОРОЧНЕ ОБАВЕЗЕ ПО ОСНОВУ ГАРАНЦИЈА (1094)		
1094	213100	Дугорочне обавезе по основу гаранција		
1095	220000	КРАТКОРОЧНЕ ОБАВЕЗЕ (1096 + 1105 + 1112)		
1096	221000	КРАТКОРОЧНЕ ДОМАЋЕ ОБАВЕЗЕ (од 1097 до 1104)		
1097	221100	Краткорочне домаће обавезе по основу емитованих хартија од вредности, изузев акција		
1098	221200	Обавезе по основу краткорочних кредита од осталих нивоа власти		
1099	221300	Обавезе по основу краткорочних кредита од домаћих јавних финансијских институција		
1100	221400	Обавезе по основу краткорочних кредита од домаћих пословних банака		
1101	221500	Обавезе по основу краткорочних кредита од осталих домаћих кредитора		
1102	221600	Обавезе по основу краткорочних кредита од домаћинстава у земљи		
1103	221700	Краткорочне обавезе по основу домаћих финансијских деривата		
1104	221800	Краткорочне обавезе по основу домаћих меница		
1105	222000	КРАТКОРОЧНЕ СТРАНЕ ОБАВЕЗЕ (од 1106 до 1111)		
1106	222100	Краткорочне стране обавезе по основу емитованих хартија од вредности, изузев акција		

Ознака ОП	Број конта	Опис	Износ	
			Претходна година	Текућа година
1	2	3	4	5
1107	222200	Обавезе по основу краткорочних кредита од страних влада		
1108	222300	Обавезе по основу краткорочних кредита од мултилатералних институција		
1109	222400	Обавезе по основу краткорочних кредита од страних пословних банака		
1110	222500	Обавезе по основу краткорочних кредита од осталих страних кредитора		
1111	222600	Краткорочне обавезе по основу страних финансијских деривата		
1112	223000	КРАТКОРОЧНЕ ОБАВЕЗЕ ПО ОСНОВУ ГАРАНЦИЈА (1113)		
1113	223100	Краткорочне обавезе по основу гаранција		
1114	230000	ОБАВЕЗЕ ПО ОСНОВУ РАСХОДА ЗА ЗАПОСЛЕНЕ (1115 + 1121 + 1127 + 1133 + 1137+ 1143 + 1149 + 1157 + 1163)	161.456	241.913
1115	231000	ОБАВЕЗЕ ЗА ПЛАТЕ И ДОДАТКЕ (од 1116 до 1120)	146.034	231.830
1116	231100	Обавезе за нето плате и додатке	33	
1117	231200	Обавезе по основу пореза на плате и додатке	122.311	
1118	231300	Обавезе по основу доприноса за пензијско и инвалидско осигурање на плате и додатке	11.113	205.858
1119	231400	Обавезе по основу доприноса за здравствено осигурање на плате и додатке	7.596	17.756
1120	231500	Обавезе по основу доприноса за незапосленост на плате и додатке	4.981	8.216
1121	232000	ОБАВЕЗЕ ПО ОСНОВУ НАКНАДА ЗАПОСЛЕНИМА (од 1122 до 1126)	437	
1122	232100	Обавезе по основу нето накнада запосленима		
1123	232200	Обавезе по основу пореза за накнаде запосленима	437	
1124	232300	Обавезе по основу доприноса за пензијско и инвалидско осигурање за накнаде запосленима		
1125	232400	Обавезе по основу доприноса за здравствено осигурање за накнаде запосленима		
1126	232500	Обавезе по основу доприноса за незапосленост за накнаде запосленима		
1127	233000	ОБАВЕЗЕ ЗА НАГРАДЕ И ОСТАЛЕ ПОСЕБНЕ РАСХОДЕ (од 1128 до 1132)		
1128	233100	Обавезе по основу нето исплата награда и осталих посебних расхода		
1129	233200	Обавезе по основу пореза на награде и остале посебне расходе		
1130	233300	Обавезе по основу доприноса за пензијско и инвалидско осигурање за награде и остале посебне расходе		
1131	233400	Обавезе по основу доприноса за здравствено осигурање за награде и остале посебне расходе		
1132	233500	Обавезе по основу доприноса за случај незапослености за награде и остале посебне расходе		
1133	234000	ОБАВЕЗЕ ПО ОСНОВУ СОЦИЈАЛНИХ ДОПРИНОСА НА ТЕРЕТ ПОСЛОДАВЦА (од 1134 до 1136)	14.708	9.815
1134	234100	Обавезе по основу доприноса за пензијско и инвалидско осигурање на терет послодавца	8.966	
1135	234200	Обавезе по основу доприноса за здравствено осигурање на терет послодавца	3.384	7.163
1136	234300	Обавезе по основу доприноса за случај незапослености на терет послодавца	2.358	2.652
1137	235000	ОБАВЕЗЕ ПО ОСНОВУ НАКНАДА У НАТУРИ (од 1138 до 1142)		
1138	235100	Обавезе по основу нето накнада у натури		

Ознака ОП	Број конта	Опис	Износ	
			Претходна година	Текућа година
1	2	3	4	5
1139	235200	Обавезе по основу пореза на накнаде у природи		
1140	235300	Обавезе по основу доприноса за пензијско и инвалидско осигурање за накнаде у природи		
1141	235400	Обавезе по основу доприноса за здравствено осигурање за накнаде у природи		
1142	235500	Обавезе по основу доприноса за случај незапослености за накнаде у природи		
1143	236000	ОБАВЕЗЕ ПО ОСНОВУ СОЦИЈАЛНЕ ПОМОЋИ ЗАПОСЛЕНИМА (од 1144 до 1148)	37	100
1144	236100	Обавезе по основу нето исплата социјалне помоћи запосленима	23	
1145	236200	Обавезе по основу пореза на социјалну помоћ запосленима	3	
1146	236300	Обавезе по основу доприноса за пензијско и инвалидско осигурање за социјалну помоћ запосленима	7	
1147	236400	Обавезе по основу доприноса за здравствено осигурање за социјалну помоћ запосленима	4	87
1148	236500	Обавезе по основу доприноса за случај незапослености за социјалну помоћ запосленима		13
1149	237000	СЛУЖБЕНА ПУТОВАЊА И УСЛУГЕ ПО УГОВОРУ (од 1150 до 1156)	240	168
1150	237100	Обавезе по основу нето исплата за службена путовања	82	34
1151	237200	Обавезе по основу пореза на исплате за службена путовања		
1152	237300	Обавезе по основу нето исплата за услуге по уговору	111	115
1153	237400	Обавезе по основу пореза на исплате за услуге по уговору	23	3
1154	237500	Обавезе по основу доприноса за пензијско и инвалидско осигурање за услуге по уговору	22	15
1155	237600	Обавезе по основу доприноса за здравствено осигурање за услуге по уговору	2	1
1156	237700	Обавезе по основу доприноса за случај незапослености за услуге по уговору		
1157	238000	ОБАВЕЗЕ ПО ОСНОВУ ПОСЛАНИЧКИХ ДОДАТАКА (од 1158 до 1162)		
1158	238100	Обавезе за нето исплаћени посланички додатак		
1159	238200	Обавезе по основу пореза на исплаћени посланички додатак		
1160	238300	Обавезе по основу доприноса за пензијско осигурање за посланички додатак		
1161	238400	Обавезе по основу доприноса за здравствено осигурање за посланички додатак		
1162	238500	Обавезе по основу доприноса за случај незапослености за посланички додатак		
1163	239000	ОБАВЕЗЕ ПО ОСНОВУ СУДИЈСКИХ ДОДАТАКА (од 1164 до 1168)		
1164	239100	Обавезе за нето исплаћени судијски додатак		
1165	239200	Обавезе по основу пореза на исплаћени судијски додатак		
1166	239300	Обавезе по основу доприноса за пензијско и инвалидско осигурање за судијски додатак		
1167	239400	Обавезе по основу доприноса за здравствено осигурање за судијски додатак		
1168	239500	Обавезе по основу доприноса за случај незапослености за судијски додатак		
1169	240000	ОБАВЕЗЕ ПО ОСНОВУ ОСТАЛИХ РАСХОДА, ИЗУЗЕВ РАСХОДА ЗА ЗАПОСЛЕНЕ (1170 + 1175+ 1180 + 1185 + 1188)	3.666	8.741
1170	241000	ОБАВЕЗЕ ПО ОСНОВУ ОТПЛАТЕ КАМАТА И ПРАТЕЋИХ ТРОШКОВА ЗАДУЖИВАЊА (од 1171 до 1174)		

Ознака ОП	Број конта	Опис	Износ	
			Претходна година	Текућа година
1	2	3	4	5
1171	241100	Обавезе по основу отплате домаћих камата		
1172	241200	Обавезе по основу отплате страних камата		
1173	241300	Обавезе по основу отплате камата по гаранцијама		
1174	241400	Обавезе по основу пратећих трошкова задуживања		
1175	242000	ОБАВЕЗЕ ПО ОСНОВУ СУБВЕНЦИЈА (од 1176 до 1179)		
1176	242100	Обавезе по основу субвенција нефинансијским предузећима		
1177	242200	Обавезе по основу субвенција приватним финансијским предузећима		
1178	242300	Обавезе по основу субвенција јавним финансијским установама		
1179	242400	Обавезе по основу субвенција приватним предузећима		
1180	243000	ОБАВЕЗЕ ПО ОСНОВУ ДОНАЦИЈА, ДОТАЦИЈА И ТРАНСФЕРА (од 1181 до 1184)	2.900	
1181	243100	Обавезе по основу донација страним владама		
1182	243200	Обавезе по основу дотација међународним организацијама		
1183	243300	Обавезе по основу трансфера осталим нивоима власти	2.900	
1184	243400	Обавезе по основу дотација организацијама обавезног социјалног осигурања		
1185	244000	ОБАВЕЗЕ ЗА СОЦИЈАЛНО ОСИГУРАЊЕ (1186 + 1187)		
1186	244100	Обавезе по основу права из социјалног осигурања код организација обавезног социјалног осигурања		
1187	244200	Обавезе по основу социјалне помоћи из буџета		
1188	245000	ОБАВЕЗЕ ЗА ОСТАЛЕ РАСХОДЕ (од 1189 до 1193)	766	8.741
1189	245100	Обавезе по основу дотација невладиним организацијама	64	412
1190	245200	Обавезе за остале порезе, обавезне таксе и казне	662	8.329
1191	245300	Обавезе по основу казни и пенала по решењима судова	40	
1192	245400	Обавезе по основу накнаде штете за повреде и штете услед елементарних непогода		
1193	245500	Обавезе по основу накнаде штете или повреда нанетих од стране државних органа		
1194	250000	ОБАВЕЗЕ ИЗ ПОСЛОВАЊА (1195+ 1199 + 1202 + 1204)	643.381	599.338
1195	251000	ПРИМЉЕНИ АВАНСИ, ДЕПОЗИТИ И КАУЦИЈЕ (од 1196 до 1198)	39.697	15.122
1196	251100	Примљени аванси	39.142	7.262
1197	251200	Примљени депозити	355	7.660
1198	251300	Примљене кауције	200	200
1199	252000	ОБАВЕЗЕ ПРЕМА ДОБАВЉАЧИМА (1200 + 1201)	557.836	539.620
1200	252100	Добављачи у земљи	557.830	537.928
1201	252200	Добављачи у иностранству	6	1.692
1202	253000	ОБАВЕЗЕ ЗА ИЗДАТЕ ЧЕКОВЕ И ОБВЕЗНИЦЕ (1203)		
1203	253100	Обавезе за издате чекове и обвезнице		
1204	254000	ОСТАЛЕ ОБАВЕЗЕ (1205 до 1207)	45.848	44.596
1205	254100	Обавезе из односа буџета и буџетских корисника	44.948	44.586
1206	254200	Остале обавезе буџета	134	7
1207	254900	Остале обавезе из пословања	766	3

Ознака ОП	Број конта	Опис	Износ	
			Претходна година	Текућа година
1	2	3	4	5
1208	290000	ПАСИВНА ВРЕМЕНСКА РАЗГРАНИЧЕЊА (1209)	1.964.952	2.066.633
1209	291000	ПАСИВНА ВРЕМЕНСКА РАЗГРАНИЧЕЊА (од 1210 до 1213)	1.964.952	2.066.633
1210	291100	Разграничени приходи и примања	5.744	26.674
1211	291200	Разграничени плаћени расходи и издаци	843.999	679.261
1212	291300	Обрачунати ненаплаћени приходи и примања	594.014	941.646
1213	291900	Остала пасивна временска разграничења	521.195	419.052
1214	300000	КАПИТАЛ, УТВРЂИВАЊЕ РЕЗУЛТАТА ПОСЛОВАЊА И ВАНБИЛАНСНА ЕВИДЕНЦИЈА (1215 + 1225 - 1226 + 1227 - 1228 + 1229 - 1230)	43.492.679	46.130.775
1215	310000	КАПИТАЛ (1216)	39.984.970	43.100.637
1216	311000	КАПИТАЛ (1217 + 1218 - 1219 + 1220 + 1221 - 1222 + 1223 + 1224)	39.984.970	43.100.637
1217	311100	Нефинансијска имовина у сталним средствима	29.671.928	31.501.897
1218	311200	Нефинансијска имовина у залихама	77.276	60.343
1219	311300	Исправка вредности сопствених извора нефинансијске имовине, у сталним средствима, за набавке из кредита	1.563.039	2.310.771
1220	311400	Финансијска имовина	11.070.222	11.304.079
1221	311500	Извори новчаних средстава	49.554	35.946
1222	311600	Утрошена средства текућих прихода и примања од продаје нефинансијске имовине у току једне године		
1223	311700	Пренета неутрошена средства из ранијих година	391.725	2.399.578
1224	311900	Остали сопствени извори	287.304	109.565
1225	321121	Вишак прихода и примања – суфицит	3.263.579	2.771.906
1226	321122	Мањак прихода и примања – дефицит		
1227	321311	Нераспоређени вишак прихода и примања из ранијих година	286.099	292.677
1228	321312	Дефицит из ранијих година	47.509	45.583
		ПРОМЕНЕ У ВРЕДНОСТИ И ОБИМУ		
1229		ПОЗИТИВНЕ ПРОМЕНЕ У ВРЕДНОСТИ И ОБИМУ (1231 + 1233 - 1232 - 1234)	5.540	11.138
1230		НЕГАТИВНЕ ПРОМЕНЕ У ВРЕДНОСТИ И ОБИМУ (1232 + 1234 - 1231 - 1233)		
1231	330000	ДОБИТИ КОЈЕ СУ РЕЗУЛТАТ ПРОМЕНЕ ВРЕДНОСТИ - ПОТРАЖНИ САЛДО		
1232	330000	ДОБИТИ КОЈЕ СУ РЕЗУЛТАТ ПРОМЕНЕ ВРЕДНОСТИ - ДУГОВНИ САЛДО		
1233	340000	ДРУГЕ ПРОМЕНЕ У ОБИМУ - ПОТРАЖНИ САЛДО	5.540	11.138
1234	340000	ДРУГЕ ПРОМЕНЕ У ОБИМУ - ДУГОВНИ САЛДО		
1235		УКУПНА ПАСИВА (1074 + 1214)	49.566.218	53.087.800
1236	352000	ВАНБИЛАНСНА ПАСИВА	3.315.426	3.313.084

Датум, 29.04.2014. . годинеЛице одговорно за
попуњавање обрасца

Наредбодавац



ПОПУЊАВА УПРАВА ЗА ТРЕЗОР - ФИЛИЈАЛА																																					
7	5	2																																			
1	2	3	4	5	6	7	8	9	10	11	12	13	14	15	16	17	18	19	20	21	22	23	24	25	26	27	28	29	30	31	32	33	34	35	36	37	38
Врста посла			Јединствени број КБС															Седиште УТ			Надлежни директни КБС																

НАЗИВ КОРИСНИКА БУЏЕТСКИХ СРЕДСТАВА
КОНСОЛИДОВАНИ РАЧУН БУЏЕТА ГРАДА НОВОГ САДА

СЕДИШТЕ НОВИ САД МАТИЧНИ БРОЈ _____

ПИБ _____ БРОЈ ПОДРАЧУНА _____

НАЗИВ НАДЛЕЖНОГ ДИРЕКТНОГ КОРИСНИКА БУЏЕТСКИХ СРЕДСТАВА

(Попуњава само индиректни корисник буџетских средстава)

БИЛАНС ПРИХОДА И РАСХОДА

у периоду од 1.1.2013. до 31.12.2013. године

(У хиљадама динара)

Ознака ОП	Број конта	Опис	Износ	
			Претходна година	Текућа година
1	2	3	4	5
2001		ТЕКУЋИ ПРИХОДИ И ПРИМАЊА ОД ПРОДАЈЕ НЕФИНАНСИЈСКЕ ИМОВИНЕ (2002 + 2104)	16.935.076	16.071.155
2002	700000	ТЕКУЋИ ПРИХОДИ (2003 + 2047 + 2057 + 2067 + 2092 + 2097 + 2101)	16.217.231	15.754.712
2003	710000	ПОРЕЗИ (2004 + 2008 + 2010 + 2017 + 2023 + 2030 + 2033 + 2040)	10.694.498	10.562.171
2004	711000	ПОРЕЗ НА ДОХОДАК, ДОБИТ И КАПИТАЛНЕ ДОБИТКЕ (од 2005 до 2007)	8.187.198	7.899.381
2005	711100	Порези на доходак и капиталне добитке које плаћају физичка лица	8.187.198	7.899.381
2006	711200	Порези на добит и капиталне добитке које плаћају предузећа и друга правна лица		
2007	711300	Порези на доходак, добит и капиталне добитке који се не могу разврстати између физичких и правних лица		
2008	712000	ПОРЕЗ НА ФОНД ЗАРАДА (2009)	89	272
2009	712100	Порез на фонд зарада	89	272
2010	713000	ПОРЕЗ НА ИМОВИНУ (од 2011 до 2016)	1.838.853	1.980.196
2011	713100	Периодични порези на непокретности	1.103.411	1.260.941
2012	713200	Периодични порези на нето имовину		
2013	713300	Порези на заоставштину, наслеђе и поклон	38.163	30.496
2014	713400	Порези на финансијске и капиталне трансакције	697.299	688.907
2015	713500	Други једнократни порези на имовину		
2016	713600	Други периодични порези на имовину	-20	-148
2017	714000	ПОРЕЗ НА ДОБРА И УСЛУГЕ (од 2018 до 2022)	571.088	495.192
2018	714100	Општи порези на добра и услуге		
2019	714300	Добит фискалних монопола		
2020	714400	Порези на појединачне услуге	35.860	55.047

Ознака ОП	Број конта	Опис	Износ	
			Претходна година	Текућа година
1	2	3	4	5
2021	714500	Порези, таксе и накнаде на употребу добара, на дозволу да се добра употребљавају или делатности обављају	535.228	440.145
2022	714600	Други порези на добра и услуге		
2023	715000	ПОРЕЗ НА МЕЂУНАРОДНУ ТРГОВИНУ И ТРАНСАКЦИЈЕ (од 2024 до 2029)		
2024	715100	Царине и друге увозне дажбине		
2025	715200	Порези на извоз		
2026	715300	Добит извозних или увозних монопола		
2027	715400	Добит по основу разлике између куповног и продајног девизног курса		
2028	715500	Порези на продају или куповину девиза		
2029	715600	Други порези на међународну трговину и трансакције		
2030	716000	ДРУГИ ПОРЕЗИ (2031 + 2032)	97.270	187.130
2031	716100	Други порези које искључиво плаћају предузећа, односно предузетници	97.270	187.130
2032	716200	Други порези које плаћају остала лица или који се не могу идентификовати		
2033	717000	АКЦИЗЕ (од 2034 до 2039)		
2034	717100	Акцизе на деривате нафте		
2035	717200	Акцизе на дуванске прерађевине		
2036	717300	Акцизе на алкохолна пића		
2037	717400	Акцизе на освежавајућа безалкохолна пића		
2038	717500	Акциза на кафу		
2039	717600	Друге акцизе		
2040	719000	ЈЕДНОКРАТНИ ПОРЕЗ НА ЕКСТРА ПРОФИТ И ЕКСТРА ИМОВИНУ СТЕЧЕНУ КОРИШЋЕЊЕМ ПОСЕБНИХ ПОГОДНОСТИ (од 2041 до 2046)		
2041	719100	Порез на доходак, добит и капиталну добит на терет физичких лица		
2042	719200	Порез на доходак, добит и капиталну добит на терет предузећа и осталих правних лица		
2043	719300	Порез на доходак, добит и капиталну добит нераспоредив између физичких и правних лица		
2044	719400	Остали једнократни порези на имовину		
2045	719500	Остали порези које плаћају искључиво предузећа и предузетници		
2046	719600	Остали порези које плаћају друга или неидентификована лица		
2047	720000	СОЦИЈАЛНИ ДОПРИНОСИ (2048 + 2053)		
2048	721000	ДОПРИНОСИ ЗА СОЦИЈАЛНО ОСИГУРАЊЕ (од 2049 до 2052)		
2049	721100	Доприноси за социјално осигурање на терет запослених		
2050	721200	Доприноси за социјално осигурање на терет послодавца		
2051	721300	Доприноси за социјално осигурање лица која обављају самосталну делатност и незапослених лица		
2052	721400	Доприноси за социјално осигурање који се не могу разврстати		
2053	722000	ОСТАЛИ СОЦИЈАЛНИ ДОПРИНОСИ (од 2054 до 2056)		
2054	722100	Социјални доприноси на терет осигураника		
2055	722200	Социјални доприноси послодавца		
2056	722300	Импутирани социјални доприноси		

Ознака ОП	Број конта	Опис	Износ	
			Претходна година	Текућа година
1	2	3	4	5
2057	730000	ДОНАЦИЈЕ И ТРАНСФЕРИ (2058 + 2061 + 2064)	976.467	1.009.751
2058	731000	ДОНАЦИЈЕ ОД ИНОСТРАНИХ ДРЖАВА (2059 + 2060)	26.686	2.578
2059	731100	Текуће донације од иностраних држава	16.665	2.578
2060	731200	Капиталне донације од иностраних држава	10.021	
2061	732000	ДОНАЦИЈЕ ОД МЕЂУНАРОДНИХ ОРГАНИЗАЦИЈА (2062 + 2063)	5.565	16.300
2062	732100	Текуће донације од међународних организација	5.565	6.632
2063	732200	Капиталне донације од међународних организација		9.668
2064	733000	ТРАНСФЕРИ ОД ДРУГИХ НИВОА ВЛАСТИ (2065 + 2066)	944.216	990.873
2065	733100	Текући трансфери од других нивоа власти	941.831	979.324
2066	733200	Капитални трансфери од других нивоа власти	2.385	11.549
2067	740000	ДРУГИ ПРИХОДИ (2068 + 2075 + 2080 + 2087 + 2090)	4.426.331	4.051.490
2068	741000	ПРИХОДИ ОД ИМОВИНЕ (од 2069 до 2074)	1.751.291	1.946.202
2069	741100	Камате	591.474	708.724
2070	741200	Дивиденде		
2071	741300	Повлачење прихода од квази корпорација		
2072	741400	Приход од имовине који припада имаоцима полиса осигурања	400	500
2073	741500	Закуп произведене имовине	1.159.417	1.236.978
2074	741600	Финансијске промене на финансијским лизинзима		
2075	742000	ПРИХОДИ ОД ПРОДАЈЕ ДОБАРА И УСЛУГА (од 2076 до 2079)	2.249.804	1.573.254
2076	742100	Приходи од продаје добара и услуга или закупа од стране тржишних организација	952.920	776.018
2077	742200	Таксе и накнаде	1.246.828	768.500
2078	742300	Споредне продаје добара и услуга које врше државне нетржишне јединице	50.056	28.736
2079	742400	Импутирани продаје добара и услуга		
2080	743000	НОВЧАНЕ КАЗНЕ И ОДУЗЕТА ИМОВИНСКА КОРИСТ (од 2081 до 2086)	73.579	72.505
2081	743100	Приходи од новчаних казни за кривична дела		
2082	743200	Приходи од новчаних казни за привредне преступе		
2083	743300	Приходи од новчаних казни за прекршаје	73.579	72.353
2084	743400	Приходи од пенала		
2085	743500	Приходи од одузете имовинске користи		
2086	743900	Остале новчане казне, пенали и приходи од одузете имовинске користи		152
2087	744000	ДОБРОВОЉНИ ТРАНСФЕРИ ОД ФИЗИЧКИХ И ПРАВНИХ ЛИЦА (2088 + 2089)	30.141	18.930
2088	744100	Текући добровољни трансфери од физичких и правних лица	20.141	18.153
2089	744200	Капитални добровољни трансфери од физичких и правних лица	10.000	777
2090	745000	МЕШОВИТИ И НЕОДРЕЂЕНИ ПРИХОДИ (2091)	321.516	440.599
2091	745100	Мешовити и неодређени приходи	321.516	440.599
2092	770000	МЕМОРАНДУМСКЕ СТАВКЕ ЗА РЕФУНДАЦИЈУ РАСХОДА (2093 + 2095)	119.935	131.300
2093	771000	МЕМОРАНДУМСКЕ СТАВКЕ ЗА РЕФУНДАЦИЈУ РАСХОДА (2094)	93.901	87.739

Ознака ОП	Број конта	Опис	Износ	
			Претходна година	Текућа година
1	2	3	4	5
2094	771100	Меморандумске ставке за рефундацију расхода	93.901	87.739
2095	772000	МЕМОРАНДУМСКЕ СТАВКЕ ЗА РЕФУНДАЦИЈУ РАСХОДА ИЗ ПРЕТХОДНЕ ГОДИНЕ (2096)	26.034	43.561
2096	772100	Меморандумске ставке за рефундацију расхода из претходне године	26.034	43.561
2097	780000	ТРАНСФЕРИ ИЗМЕЂУ БУЏЕТСКИХ КОРИСНИКА НА ИСТОМ НИВОУ (2098)		
2098	781000	ТРАНСФЕРИ ИЗМЕЂУ БУЏЕТСКИХ КОРИСНИКА НА ИСТОМ НИВОУ (2099 + 2100)		
2099	781100	Трансфери између буџетских корисника на истом нивоу		
2100	781300	Трансфери између организација обавезног социјалног осигурања		
2101	790000	ПРИХОДИ ИЗ БУЏЕТА (2102)		
2102	791000	ПРИХОДИ ИЗ БУЏЕТА (2103)		
2103	791100	Приходи из буџета		
2104	800000	ПРИМАЊА ОД ПРОДАЈЕ НЕФИНАНСИЈСКЕ ИМОВИНЕ (2105 + 2112 + 2119 + 2122)	717.845	316.443
2105	810000	ПРИМАЊА ОД ПРОДАЈЕ ОСНОВНИХ СРЕДСТАВА (2106 + 2108 + 2110)	140.802	10.536
2106	811000	ПРИМАЊА ОД ПРОДАЈЕ НЕПОКРЕТНОСТИ (2107)	140.787	10.536
2107	811100	Примања од продаје непокретности	140.787	10.536
2108	812000	ПРИМАЊА ОД ПРОДАЈЕ ПОКРЕТНЕ ИМОВИНЕ (2109)		
2109	812100	Примања од продаје покретне имовине		
2110	813000	ПРИМАЊА ОД ПРОДАЈЕ ОСТАЛИХ ОСНОВНИХ СРЕДСТАВА (2111)	15	
2111	813100	Примања од продаје осталих основних средстава	15	
2112	820000	ПРИМАЊА ОД ПРОДАЈЕ ЗАЛИХА (2113 + 2115 + 2117)	7.208	5.181
2113	821000	ПРИМАЊА ОД ПРОДАЈЕ РОБНИХ РЕЗЕРВИ (2114)	5.911	3.632
2114	821100	Примања од продаје робних резерви	5.911	3.632
2115	822000	ПРИМАЊА ОД ПРОДАЈЕ ЗАЛИХА ПРОИЗВОДЊЕ (2116)	56	18
2116	822100	Примања од продаје залиха производње	56	18
2117	823000	ПРИМАЊА ОД ПРОДАЈЕ РОБЕ ЗА ДАЉУ ПРОДАЈУ (2118)	1.241	1.531
2118	823100	Примања од продаје робе за даљу продају	1.241	1.531
2119	830000	ПРИМАЊА ОД ПРОДАЈЕ ДРАГОЦЕНОСТИ (2120)		
2120	831000	ПРИМАЊА ОД ПРОДАЈЕ ДРАГОЦЕНОСТИ (2121)		
2121	831100	Примања од продаје драгоцености		
2122	840000	ПРИМАЊА ОД ПРОДАЈЕ ПРИРОДНЕ ИМОВИНЕ (2123 + 2125 + 2127)	569.835	300.726
2123	841000	ПРИМАЊА ОД ПРОДАЈЕ ЗЕМЉИШТА (2124)	569.835	300.726
2124	841100	Примања од продаје земљишта	569.835	300.726
2125	842000	ПРИМАЊА ОД ПРОДАЈЕ ПОДЗЕМНИХ БЛАГА (2126)		
2126	842100	Примања од продаје подземних блага		
2127	843000	ПРИМАЊА ОД ПРОДАЈЕ ШУМА И ВОДА (2128)		
2128	843100	Примања од продаје шума и вода		
2129		ТЕКУЋИ РАСХОДИ И ИЗДАЦИ ЗА НЕФИНАНСИЈСКУ ИМОВИНУ (2130 + 2298)	16.093.248	15.966.215

Ознака ОП	Број конта	Опис	Износ	
			Претходна година	Текућа година
1	2	3	4	5
2130	400000	ТЕКУЋИ РАСХОДИ (2131 + 2153 + 2198 + 2213 + 2237 + 2250 + 2266 + 2281)	13.001.031	13.636.065
2131	410000	РАСХОДИ ЗА ЗАПОСЛЕНЕ (2132 + 2134 + 2138 + 2140 + 2145 + 2147 + 2149 + 2151)	3.584.901	3.762.187
2132	411000	ПЛАТЕ, ДОДАЦИ И НАКНАДЕ ЗАПОСЛЕНИХ (ЗАРАДЕ) (2133)	2.783.050	2.907.770
2133	411100	Плате, додаци и накнаде запослених	2.783.050	2.907.770
2134	412000	СОЦИЈАЛНИ ДОПРИНОСИ НА ТЕРЕТ ПОСЛОДАВЦА (од 2135 до 2137)	496.632	521.995
2135	412100	Допринос за пензијско и инвалидско осигурање	303.840	324.042
2136	412200	Допринос за здравствено осигурање	172.251	176.336
2137	412300	Допринос за незапосленост	20.541	21.617
2138	413000	НАКНАДЕ У НАТУРИ (2139)	58.121	64.416
2139	413100	Накнаде у природи	58.121	64.416
2140	414000	СОЦИЈАЛНА ДАВАЊА ЗАПОСЛЕНИМА (од 2141 до 2144)	135.425	142.040
2141	414100	Исплата накнада за време одсуствовања с посла на терет фондова	111.504	114.768
2142	414200	Расходи за образовање деце запослених		221
2143	414300	Отпремнине и помоћи	21.254	24.322
2144	414400	Помоћ у медицинском лечењу запосленог или чланова уже породице и друге помоћи запосленом	2.667	2.729
2145	415000	НАКНАДЕ ТРОШКОВА ЗА ЗАПОСЛЕНЕ (2146)	49.914	55.293
2146	415100	Накнаде трошкова за запослене	49.914	55.293
2147	416000	НАГРАДЕ ЗАПОСЛЕНИМА И ОСТАЛИ ПОСЕБНИ РАСХОДИ (2148)	25.469	20.877
2148	416100	Награде запосленима и остали посебни расходи	25.469	20.877
2149	417000	ПОСЛАНИЧКИ ДОДАТАК (2150)	36.290	49.796
2150	417100	Посланички додатак	36.290	49.796
2151	418000	СУДИЈСКИ ДОДАТАК (2152)		
2152	418100	Судијски додатак		
2153	420000	КОРИШЋЕЊЕ УСЛУГА И РОБА (2154 + 2162 + 2168 + 2177 + 2185 + 2188)	3.737.577	3.351.129
2154	421000	СТАЛНИ ТРОШКОВИ (од 2155 до 2161)	599.562	607.622
2155	421100	Трошкови платног промета и банкарских услуга	26.028	29.774
2156	421200	Енергетске услуге	319.919	333.560
2157	421300	Комуналне услуге	96.373	86.328
2158	421400	Услуге комуникација	74.087	68.449
2159	421500	Трошкови осигурања	57.209	62.151
2160	421600	Закуп имовине и опреме	20.847	24.024
2161	421900	Остали трошкови	5.099	3.336
2162	422000	ТРОШКОВИ ПУТОВАЊА (од 2163 до 2167)	23.024	25.848
2163	422100	Трошкови службених путовања у земљи	8.342	10.089
2164	422200	Трошкови службених путовања у иностранство	11.754	14.584
2165	422300	Трошкови путовања у оквиру редовног рада	690	464
2166	422400	Трошкови путовања ученика		
2167	422900	Остали трошкови транспорта	2.238	711

Ознака ОП	Број конта	Опис	Износ	
			Претходна година	Текућа година
1	2	3	4	5
2168	423000	УСЛУГЕ ПО УГОВОРУ (од 2169 до 2176)	944.788	822.871
2169	423100	Административне услуге	6.189	9.435
2170	423200	Компјутерске услуге	14.934	14.364
2171	423300	Услуге образовања и усавршавања запослених	8.777	7.891
2172	423400	Услуге информисања	96.119	98.932
2173	423500	Стручне услуге	176.363	143.227
2174	423600	Услуге за домаћинство и угоститељство	3.166	8.709
2175	423700	Репрезентација	25.377	23.608
2176	423900	Остале опште услуге	613.863	516.705
2177	424000	СПЕЦИЈАЛИЗОВАНЕ УСЛУГЕ (од 2178 до 2184)	1.763.210	1.408.019
2178	424100	Пољопривредне услуге	8.636	9.730
2179	424200	Услуге образовања, културе и спорта	165.656	172.715
2180	424300	Медицинске услуге	11.882	11.801
2181	424400	Услуге одржавања аутопутева		
2182	424500	Услуге одржавања националних паркова и природних површина	15.456	12.967
2183	424600	Услуге очувања животне средине, науке и геодетске услуге	23.108	10.419
2184	424900	Остале специјализоване услуге	1.538.472	1.190.387
2185	425000	ТЕКУЋЕ ПОПРАВКЕ И ОДРЖАВАЊЕ (2186 + 2187)	136.070	94.986
2186	425100	Текуће поправке и одржавање зграда и објеката	100.696	54.766
2187	425200	Текуће поправке и одржавање опреме	35.374	40.220
2188	426000	МАТЕРИЈАЛ (од 2189 до 2197)	270.923	391.783
2189	426100	Административни материјал	56.124	72.413
2190	426200	Материјали за пољопривреду	2.796	
2191	426300	Материјали за образовање и усавршавање запослених	9.550	10.239
2192	426400	Материјали за саобраћај	31.877	28.247
2193	426500	Материјали за очување животне средине и науку	204	185
2194	426600	Материјали за образовање, културу и спорт	14.226	7.010
2195	426700	Медицински и лабораторијски материјали		
2196	426800	Материјали за одржавање хигијене и угоститељство	127.600	254.515
2197	426900	Материјали за посебне намене	28.546	19.174
2198	430000	АМОРТИЗАЦИЈА И УПОТРЕБА СРЕДСТАВА ЗА РАД (2199 + 2203 + 2205 + 2207 + 2211)	9.444	1.362
2199	431000	АМОРТИЗАЦИЈА НЕКРЕТНИНА И ОПРЕМЕ (од 2200 до 2202)	9.201	1.352
2200	431100	Амортизација зграда и грађевинских објеката	7.371	10
2201	431200	Амортизација опреме	1.830	1.342
2202	431300	Амортизација осталих некретнина и опреме		
2203	432000	АМОРТИЗАЦИЈА КУЛТИВИСАНЕ ОПРЕМЕ (2204)		
2204	432100	Амортизација култивисане опреме		
2205	433000	УПОТРЕБА ДРАГОЦЕНОСТИ (2206)		


Ознака ОП	Број конта	Опис	Износ	
			Претходна година	Текућа година
1	2	3	4	5
2206	433100	Употреба драгоцености		
2207	434000	УПОТРЕБА ПРИРОДНЕ ИМОВИНЕ (од 2208 до 2210)		
2208	434100	Употреба земљишта		
2209	434200	Употреба подземног блага		
2210	434300	Употреба шума и вода		
2211	435000	АМОРТИЗАЦИЈА НЕМАТЕРИЈАЛНЕ ИМОВИНЕ (2212)	243	10
2212	435100	Амортизација нематеријалне имовине	243	10
2213	440000	ОТПЛАТА КАМАТА И ПРАТЕЋИ ТРОШКОВИ ЗАДУЖИВАЊА (2214 + 2224 + 2231 + 2233)	205.036	222.555
2214	441000	ОТПЛАТА ДОМАЋИХ КАМАТА (од 2215 до 2223)	201.364	202.750
2215	441100	Отплата камата на домаће хартије од вредности	201.364	202.750
2216	441200	Отплата камата осталим нивоима власти		
2217	441300	Отплата камата домаћим јавним финансијским институцијама		
2218	441400	Отплата камата домаћим пословним банкама		
2219	441500	Отплата камата осталим домаћим кредиторима		
2220	441600	Отплата камата домаћинствима у земљи		
2221	441700	Отплата камата на домаће финансијске деривате		
2222	441800	Отплата камата на домаће менице		
2223	441900	Финансијске промене на финансијским лизинзима		
2224	442000	ОТПЛАТА СТРАНИХ КАМАТА (од 2225 до 2230)		
2225	442100	Отплата камата на стране хартије од вредности		
2226	442200	Отплата камата страним владама		
2227	442300	Отплата камата мултилатералним институцијама		
2228	442400	Отплата камата страним пословним банкама		
2229	442500	Отплата камата осталим страним кредиторима		
2230	442600	Отплата камата на стране финансијске деривате		
2231	443000	ОТПЛАТА КАМАТА ПО ГАРАНЦИЈАМА (2232)		
2232	443100	Отплата камата по гаранцијама		
2233	444000	ПРАТЕЋИ ТРОШКОВИ ЗАДУЖИВАЊА (од 2234 до 2236)	3.672	19.805
2234	444100	Негативне курсне разлике	1	57
2235	444200	Казне за кашњење	3.671	19.748
2236	444300	Таксе које проистичу из задуживања		
2237	450000	СУБВЕНЦИЈЕ (2238 + 2241 + 2244 + 2247)	2.670.063	2.834.009
2238	451000	СУБВЕНЦИЈЕ ЈАВНИМ НЕФИНАНСИЈСКИМ ПРЕДУЗЕЋИМА И ОРГАНИЗАЦИЈАМА (2239 + 2240)	2.660.063	2.834.009
2239	451100	Текуће субвенције јавним нефинансијским предузећима и организацијама	1.601.189	969.160
2240	451200	Капиталне субвенције јавним нефинансијским предузећима и организацијама	1.058.874	1.864.849
2241	452000	СУБВЕНЦИЈЕ ПРИВАТНИМ ФИНАНСИЈСКИМ ИНСТИТУЦИЈАМА (2242 + 2243)		
2242	452100	Текуће субвенције приватним финансијским институцијама		

Ознака ОП	Број конта	Опис	Износ	
			Претходна година	Текућа година
1	2	3	4	5
2243	452200	Капиталне субвенције приватним финансијским институцијама		
2244	453000	СУБВЕНЦИЈЕ ЈАВНИМ ФИНАНСИЈСКИМ ИНСТИТУЦИЈАМА (2245 + 2246)		
2245	453100	Текуће субвенције јавним финансијским институцијама		
2246	453200	Капиталне субвенције јавним финансијским институцијама		
2247	454000	СУБВЕНЦИЈЕ ПРИВАТНИМ ПРЕДУЗЕЋИМА (2248 + 2249)	10.000	
2248	454100	Текуће субвенције приватним предузећима	10.000	
2249	454200	Капиталне субвенције приватним предузећима		
2250	460000	ДОНАЦИЈЕ, ДОТАЦИЈЕ И ТРАНСФЕРИ (2251 + 2254 + 2257+ 2260 + 2263)	1.506.392	1.751.512
2251	461000	ДОНАЦИЈЕ СТРАНИМ ВЛАДАМА (2252 + 2253)		
2252	461100	Текуће донације страним владама		
2253	461200	Капиталне донације страним владама		
2254	462000	ДОТАЦИЈЕ МЕЂУНАРОДНИМ ОРГАНИЗАЦИЈАМА (2255 + 2256)	537	821
2255	462100	Текуће донације међународним организацијама	537	821
2256	462200	Капиталне донације међународним организацијама		
2257	463000	ТРАНСФЕРИ ОСТАЛИМ НИВОИМА ВЛАСТИ (2258 + 2259)	1.497.032	1.748.336
2258	463100	Текући трансфери осталим нивоима власти	1.306.444	1.506.104
2259	463200	Капитални трансфери осталим нивоима власти	190.588	242.232
2260	464000	ДОТАЦИЈЕ ОРГАНИЗАЦИЈАМА ОБАВЕЗНОГ СОЦИЈАЛНОГ ОСИГУРАЊА (2261 + 2262)		
2261	464100	Текуће донације организацијама обавезног социјалног осигурања		
2262	464200	Капиталне донације организацијама обавезног социјалног осигурања		
2263	465000	ОСТАЛЕ ДОТАЦИЈЕ И ТРАНСФЕРИ (2264 + 2265)	8.823	2.355
2264	465100	Остале текуће донације и трансфери	8.823	2.355
2265	465200	Остале капиталне донације и трансфери		
2266	470000	СОЦИЈАЛНО ОСИГУРАЊЕ И СОЦИЈАЛНА ЗАШТИТА (2267 + 2271)	276.824	233.500
2267	471000	ПРАВА ИЗ СОЦИЈАЛНОГ ОСИГУРАЊА (ОРГАНИЗАЦИЈЕ ОБАВЕЗНОГ СОЦИЈАЛНОГ ОСИГУРАЊА) (од 2268 до 2270)		
2268	471100	Права из социјалног осигурања која се исплаћују непосредно домаћинствима		
2269	471200	Права из социјалног осигурања која се исплаћују непосредно пружаоцима услуга		
2270	471900	Трансфери другим организацијама обавезног социјалног осигурања за доприносе за осигурање		
2271	472000	НАКНАДЕ ЗА СОЦИЈАЛНУ ЗАШТИТУ ИЗ БУЏЕТА (од 2272 до 2280)	276.824	233.500
2272	472100	Накнаде из буџета у случају болести и инвалидности		
2273	472200	Накнаде из буџета за породилско одсуство		
2274	472300	Накнаде из буџета за децу и породицу	205.852	230.400
2275	472400	Накнаде из буџета за случај незапослености		
2276	472500	Старосне и породичне пензије из буџета		
2277	472600	Накнаде из буџета у случају смрти	3.100	3.100

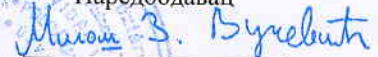
Ознака ОП	Број конта	Опис	Износ	
			Претходна година	Текућа година
1	2	3	4	5
2278	472700	Накнаде из буџета за образовање, културу, науку и спорт	1.824	
2279	472800	Накнаде из буџета за становање и живот		
2280	472900	Остале накнаде из буџета	66.048	
2281	480000	ОСТАЛИ РАСХОДИ (2282 + 2285 + 2289 + 2291 + 2294 + 2296)	1.010.794	1.479.811
2282	481000	ДОТАЦИЈЕ НЕВЛАДИНИМ ОРГАНИЗАЦИЈАМА (2283 + 2284)	541.625	565.856
2283	481100	Дотације непрофитним организацијама које пружају помоћ домаћинствима	70.339	63.983
2284	481900	Дотације осталим непрофитним институцијама	471.286	501.873
2285	482000	ПОРЕЗИ, ОБАВЕЗНЕ ТАКСЕ И КАЗНЕ (од 2286 до 2288)	157.465	179.220
2286	482100	Остали порези	132.740	156.098
2287	482200	Обавезне таксе	18.076	19.837
2288	482300	Новчане казне	6.649	3.285
2289	483000	НОВЧАНЕ КАЗНЕ И ПЕНАЛИ ПО РЕШЕЊУ СУДОВА (2290)	311.644	732.019
2290	483100	Новчане казне и пенали по решењу судова	311.644	732.019
2291	484000	НАКНАДА ШТЕТЕ ЗА ПОВРЕДЕ ИЛИ ШТЕТУ НАСТАЛУ УСЛЕД ЕЛЕМЕНТАРНИХ НЕПОГОДА ИЛИ ДРУГИХ ПРИРОДНИХ УЗРОКА (2292 + 2293)		
2292	484100	Накнада штете за повреде или штету услед елементарних непогода		
2293	484200	Накнада штете од дивљачи		
2294	485000	НАКНАДА ШТЕТЕ ЗА ПОВРЕДЕ ИЛИ ШТЕТУ НАНЕТУ ОД СТРАНЕ ДРЖАВНИХ ОРГАНА (2295)	60	2.716
2295	485100	Накнада штете за повреде или штету нанете од стране државних органа	60	2.716
2296	489000	РАСХОДИ КОЈИ СЕ ФИНАНСИРАЈУ ИЗ СРЕДСТАВА ЗА РЕАЛИЗАЦИЈУ НАЦИОНАЛНОГ ИНВЕСТИЦИОНОГ ПЛАНА (2297)		
2297	489100	Расходи који се финансирају из средстава за реализацију националног инвестиционог плана		
2298	500000	ИЗДАЦИ ЗА НЕФИНАНСИЈСКУ ИМОВИНУ (2299 + 2321 + 2330 + 2333 + 2341)	3.092.217	2.330.150
2299	510000	ОСНОВНА СРЕДСТВА (2300 + 2305 + 2315 + 2317 + 2319)	2.842.733	1.944.520
2300	511000	ЗГРАДЕ И ГРАЂЕВИНСКИ ОБЈЕКТИ (од 2301 до 2304)	2.736.332	1.842.506
2301	511100	Куповина зграда и објеката	3.991	
2302	511200	Изградња зграда и објеката	2.547.365	1.658.983
2303	511300	Капитално одржавање зграда и објеката	144.181	133.417
2304	511400	Пројектно планирање	40.795	50.106
2305	512000	МАШИНЕ И ОПРЕМА (од 2306 до 2314)	75.772	79.785
2306	512100	Опрема за саобраћај	24.137	7.117
2307	512200	Административна опрема	37.521	49.796
2308	512300	Опрема за пољопривреду		
2309	512400	Опрема за заштиту животне средине	13	
2310	512500	Медицинска и лабораторијска опрема	883	329
2311	512600	Опрема за образовање, науку, културу и спорт	9.610	12.970

Ознака ОП	Број конта	Опис	Износ	
			Претходна година	Текућа година
1	2	3	4	5
2312	512700	Опрема за војску		
2313	512800	Опрема за јавну безбедност	3.370	8.568
2314	512900	Опрема за производњу, моторна, непокретна и немоторна опрема	238	1.005
2315	513000	ОСТАЛЕ НЕКРЕТНИНЕ И ОПРЕМА (2316)	15.659	11.644
2316	513100	Остале некретнине и опрема	15.659	11.644
2317	514000	КУЛТИВИСАНА ИМОВИНА (2318)		
2318	514100	Култивисана имовина		
2319	515000	НЕМАТЕРИЈАЛНА ИМОВИНА (2320)	14.970	10.585
2320	515100	Нематеријална имовина	14.970	10.585
2321	520000	ЗАЛИХЕ (2322 + 2324 + 2328)	15.300	760
2322	521000	РОБНЕ РЕЗЕРВЕ (2323)	14.783	
2323	521100	Робне резерве	14.783	
2324	522000	ЗАЛИХЕ ПРОИЗВОДЊЕ (од 2325 до 2327)		
2325	522100	Залихе материјала		
2326	522200	Залихе недовршене производње		
2327	522300	Залихе готових производа		
2328	523000	ЗАЛИХЕ РОБЕ ЗА ДАЉУ ПРОДАЈУ (2329)	517	760
2329	523100	Залихе робе за даљу продају	517	760
2330	530000	ДРАГОЦЕНОСТИ (2331)		
2331	531000	ДРАГОЦЕНОСТИ (2332)		
2332	531100	Драгоцености		
2333	540000	ПРИРОДНА ИМОВИНА (2334 + 2336 + 2338)	234.184	384.870
2334	541000	ЗЕМЉИШТЕ (2335)	234.184	384.870
2335	541100	Земљиште	234.184	384.870
2336	542000	РУДНА БОГАТСТВА (2337)		
2337	542100	Копови		
2338	543000	ШУМЕ И ВОДЕ (2339 + 2340)		
2339	543100	Шуме		
2340	543200	Воде		
2341	550000	НЕФИНАНСИЈСКА ИМОВИНА КОЈА СЕ ФИНАНСИРА ИЗ СРЕДСТАВА ЗА РЕАЛИЗАЦИЈУ НАЦИОНАЛНОГ ИНВЕСТИЦИОНОГ ПЛАНА (2342)		
2342	551000	НЕФИНАНСИЈСКА ИМОВИНА КОЈА СЕ ФИНАНСИРА ИЗ СРЕДСТАВА ЗА РЕАЛИЗАЦИЈУ НАЦИОНАЛНОГ ИНВЕСТИЦИОНОГ ПЛАНА (2343)		
2343	551100	Нефинансијска имовина која се финансира из средстава за реализацију националног инвестиционог плана		
		УТВРЂИВАЊЕ РЕЗУЛТАТА ПОСЛОВАЊА		
2344		Вишак прихода и примања - буџетски суфицит (2001 - 2129) (ОП 5434)	841.828	104.940
2345		Мањак прихода и примања - буџетски дефицит (2129 - 2001) (ОП 5435)		

Ознака ОП	Број конта	Опис	Износ	
			Претходна година	Текућа година
1	2	3	4	5
2346		КОРИГОВАЊЕ ВИШКА, ОДНОСНО МАЊКА ПРИХОДА И ПРИМАЊА (2347 + 2348 + 2349 + 2350 + 2351)	2.421.751	2.677.958
2347		Део нераспоређеног вишка прихода и примања из ранијих година који је коришћен за покриће расхода и издатака текуће године	4.117	42.636
2348		Део новчаних средстава амортизације који је коришћен за набавку нефинансијске имовине	2.082	1.048
2349		Део пренетих неутрошених средстава из ранијих година коришћен за покриће расхода и издатака текуће године	1.459.702	1.192.602
2350		Износ расхода и издатака за нефинансијску имовину, финансираних из кредита	955.811	1.429.401
2351		Износ приватизационих примања коришћен за покриће расхода и издатака текуће године	39	12.271
2352		ПОКРИЋЕ ИЗВРШЕНИХ ИЗДАТАКА ИЗ ТЕКУЋИХ ПРИХОДА И ПРИМАЊА (2353 + 2354)		10.992
2353		Утрошена средства текућих прихода и примања од продаје нефинансијске имовине за отплату обавеза по кредитима		
2354		Утрошена средства текућих прихода и примања од продаје нефинансијске имовине за набавку финансијске имовине		10.992
2355	321121	ВИШАК ПРИХОДА И ПРИМАЊА – СУФИЦИТ (2344 + 2346 - 2352) или (2346 - 2345 - 2352)	3.263.579	2.771.906
2356	321122	МАЊАК ПРИХОДА И ПРИМАЊА - ДЕФИЦИТ (2345 - 2346)		
2357		ВИШАК ПРИХОДА И ПРИМАЊА – СУФИЦИТ (ЗА ПРЕНОС У НАРЕДНУ ГОДИНУ) (2358 + 2359 = 2355)	3.263.579	2.771.906
2358		Део вишка прихода и примања наменски одређен за наредну годину	3.249.257	2.769.250
2359		Нераспоређени део вишка прихода и примања за пренос у наредну годину	14.322	2.656

Датум, 29.04.2014. . годинеЛице одговорно за
попуњавање обрасца

Наредбодавац



ПОПУЊАВА УПРАВА ЗА ТРЕЗОР - ФИЛИЈАЛА																																					
7	5	3																																			
1	2	3	4	5	6	7	8	9	10	11	12	13	14	15	16	17	18	19	20	21	22	23	24	25	26	27	28	29	30	31	32	33	34	35	36	37	38
Врста посла			Јединствени број КБС															Седиште УТ				Надлежни директни КБС															

НАЗИВ КОРИСНИКА БУЏЕТСКИХ СРЕДСТАВА
КОНСОЛИДОВАНИ РАЧУН БУЏЕТА ГРАДА НОВОГ САДА

СЕДИШТЕ НОВИ САД МАТИЧНИ БРО. _____

ПИБ _____ БРОЈ ПОДРАЧУН/ _____

НАЗИВ НАДЛЕЖНОГ ДИРЕКТНОГ КОРИСНИКА БУЏЕТСКИХ СРЕДСТАВА

(Попуњава само индиректни корисник буџетских средстава)

ИЗВЕШТАЈ О КАПИТАЛНИМ ИЗДАЦИМА И ПРИМАЊИМА

у периоду од 1.1.2013. до 31.12.2013. године

(У хиљадама динара)


Ознака ОП	Број конта	Опис	Износ	
			Претходна година	Текућа година
1	2	3	4	5
3001		ПРИМАЊА (3002 + 3027)	2.341.253	1.007.816
3002	800000	ПРИМАЊА ОД ПРОДАЈЕ НЕФИНАНСИЈСКЕ ИМОВИНЕ (3003 + 3010 + 3017 + 3020)	717.845	316.443
3003	810000	ПРИМАЊА ОД ПРОДАЈЕ ОСНОВНИХ СРЕДСТАВА (3004 + 3006 + 3008)	140.802	10.536
3004	811000	ПРИМАЊА ОД ПРОДАЈЕ НЕПОКРЕТНОСТИ (3005)	140.787	10.536
3005	811100	Примања од продаје непокретности	140.787	10.536
3006	812000	ПРИМАЊА ОД ПРОДАЈЕ ПОКРЕТНЕ ИМОВИНЕ (3007)		
3007	812100	Примања од продаје покретне имовине		
3008	813000	ПРИМАЊА ОД ПРОДАЈЕ ОСТАЛИХ ОСНОВНИХ СРЕДСТАВА (3009)	15	
3009	813100	Примања од продаје осталих основних средстава	15	
3010	820000	ПРИМАЊА ОД ПРОДАЈЕ ЗАЛИХА (3011 + 3013 + 3015)	7.208	5.181
3011	821000	ПРИМАЊА ОД ПРОДАЈЕ РОБНИХ РЕЗЕРВИ (3012)	5.911	3.632
3012	821100	Примања од продаје робних резерви	5.911	3.632
3013	822000	ПРИМАЊА ОД ПРОДАЈЕ ЗАЛИХА ПРОИЗВОДЊЕ (3014)	56	18
3014	822100	Примања од продаје залиха производње	56	18
3015	823000	ПРИМАЊА ОД ПРОДАЈЕ РОБЕ ЗА ДАЉУ ПРОДАЈУ (3016)	1.241	1.531
3016	823100	Примања од продаје робе за даљу продају	1.241	1.531
3017	830000	ПРИМАЊА ОД ПРОДАЈЕ ДРАГОЦЕНОСТИ (3018)		
3018	831000	ПРИМАЊА ОД ПРОДАЈЕ ДРАГОЦЕНОСТИ (3019)		
3019	831100	Примања од продаје драгоцености		
3020	840000	ПРИМАЊА ОД ПРОДАЈЕ ПРИРОДНЕ ИМОВИНЕ (3021 + 3023 + 3025)	569.835	300.726
3021	841000	ПРИМАЊА ОД ПРОДАЈЕ ЗЕМЉИШТА (3022)	569.835	300.726

Ознака ОП	Број конта	Опис	Износ	
			Претходна година	Текућа година
1	2	3	4	5
3022	841100	Примања од продаје земљишта	569.835	300.726
3023	842000	ПРИМАЊА ОД ПРОДАЈЕ ПОДЗЕМНИХ БЛАГА (3024)		
3024	842100	Примања од продаје подземних блага		
3025	843000	ПРИМАЊА ОД ПРОДАЈЕ ШУМА И ВОДА (3026)		
3026	843100	Примања од продаје шума и вода		
3027	900000	ПРИМАЊА ОД ЗАДУЖИВАЊА И ПРОДАЈЕ ФИНАНСИЈСКЕ ИМОВИНЕ (3028 + 3047)	1.623.408	691.373
3028	910000	ПРИМАЊА ОД ЗАДУЖИВАЊА (3029 + 3039)	1.611.137	681.669
3029	911000	ПРИМАЊА ОД ДОМАЊИХ ЗАДУЖИВАЊА (од 3030 до 3038)	1.611.137	
3030	911100	Примања од емитовања домаћих хартија од вредности, изузев акција	1.611.137	
3031	911200	Примања од задуживања од осталих нивоа власти		
3032	911300	Примања од задуживања од јавних финансијских институција у земљи		
3033	911400	Примања од задуживања од пословних банака у земљи		
3034	911500	Примања од задуживања од осталих поверилаца у земљи		
3035	911600	Примања од задуживања од домаћинстава у земљи		
3036	911700	Примања од домаћих финансијских деривата		
3037	911800	Примања од домаћих меница		
3038	911900	Исправка унутрашњег дуга		
3039	912000	ПРИМАЊА ОД ИНОСТРАНОГ ЗАДУЖИВАЊА (од 3040 до 3046)		681.669
3040	912100	Примања од емитовања иностраних хартија од вредности, изузев акција		
3041	912200	Примања од задуживања од иностраних држава		
3042	912300	Примања од задуживања од мултилатералних институција		681.669
3043	912400	Примања од задуживања од иностраних пословних банака		
3044	912500	Примања од задуживања од осталих иностраних поверилаца		
3045	912600	Примања од иностраних финансијских деривата		
3046	912900	Исправка спољног дуга		
3047	920000	ПРИМАЊА ОД ПРОДАЈЕ ФИНАНСИЈСКЕ ИМОВИНЕ (3048 + 3058)	12.271	9.704
3048	921000	ПРИМАЊА ОД ПРОДАЈЕ ДОМАЊЕ ФИНАНСИЈСКЕ ИМОВИНЕ (од 3049 до 3057)	12.271	9.704
3049	921100	Примања од продаје домаћих хартија од вредности, изузев акција		
3050	921200	Примања од отплате кредита датих осталим нивоима власти		
3051	921300	Примања од отплате кредита датих домаћим јавним финансијским институцијама		
3052	921400	Примања од отплате кредита датих домаћим пословним банкама		
3053	921500	Примања од отплате кредита датих домаћим јавним нефинансијским институцијама		
3054	921600	Примања од отплате кредита датих физичким лицима и домаћинствима у земљи		371
3055	921700	Примања од отплате кредита датих удружењима грађана у земљи		
3056	921800	Примања од отплате кредита датих нефинансијским приватним предузећима у земљи		
3057	921900	Примања од продаје домаћих акција и осталог капитала	12.271	9.333
3058	922000	ПРИМАЊА ОД ПРОДАЈЕ СТРАНЕ ФИНАНСИЈСКЕ ИМОВИНЕ (од 3059 до 3066)		
3059	922100	Примања од продаје страних хартија од вредности, изузев акција		

Ознака ОП	Број конта	Опис	Износ	
			Претходна година	Текућа година
1	2	3	4	5
3060	922200	Примања од отплате кредита датих страним владама		
3061	922300	Примања од отплате кредита датих међународним организацијама		
3062	922400	Примања од отплате кредита датих страним пословним банкама		
3063	922500	Примања од отплате кредита датих страним нефинансијским институцијама		
3064	922600	Примања од отплате кредита датих страним невладиним организацијама		
3065	922700	Примања од продаје страних акција и осталог капитала		
3066	922800	Примања од продаје стране валуте		
3067		ИЗДАЦИ (3068 + 3114)	3.092.217	2.341.072
3068	500000	ИЗДАЦИ ЗА НЕФИНАНСИЈСКУ ИМОВИНУ (3069 + 3091 + 3100 + 3103 + 3111)	3.092.217	2.330.150
3069	510000	ОСНОВНА СРЕДСТВА (3070 + 3075 + 3085 + 3087 + 3089)	2.842.733	1.944.520
3070	511000	ЗГРАДЕ И ГРАЂЕВИНСКИ ОБЈЕКТИ (од 3071 до 3074)	2.736.332	1.842.506
3071	511100	Куповина зграда и објеката	3.991	
3072	511200	Изградња зграда и објеката	2.547.365	1.658.983
3073	511300	Капитално одржавање зграда и објеката	144.181	133.417
3074	511400	Пројектно планирање	40.795	50.106
3075	512000	МАШИНЕ И ОПРЕМА (од 3076 до 3084)	75.772	79.785
3076	512100	Опрема за саобраћај	24.137	7.117
3077	512200	Административна опрема	37.521	49.796
3078	512300	Опрема за пољопривреду		
3079	512400	Опрема за заштиту животне средине	13	
3080	512500	Медицинска и лабораторијска опрема	883	329
3081	512600	Опрема за образовање, культуру и спорт	9.610	12.970
3082	512700	Опрема за војску		
3083	512800	Опрема за јавну безбедност	3.370	8.568
3084	512900	Опрема за производњу, моторна, непокретна и немоторна опрема	238	1.005
3085	513000	ОСТАЛЕ НЕКРЕТНИНЕ И ОПРЕМА (3086)	15.659	11.644
3086	513100	Остале некретнине и опрема	15.659	11.644
3087	514000	КУЛТИВИСАНА ИМОВИНА (3088)		
3088	514100	Култивисана имовина		
3089	515000	НЕМАТЕРИЈАЛНА ИМОВИНА (3090)	14.970	10.585
3090	515100	Нематеријална имовина	14.970	10.585
3091	520000	ЗАЛИХЕ (3092 + 3094 + 3098)	15.300	760
3092	521000	РОБНЕ РЕЗЕРВЕ (3093)	14.783	
3093	521100	Робне резерве	14.783	
3094	522000	ЗАЛИХЕ ПРОИЗВОДЊЕ (од 3095 до 3097)		
3095	522100	Залихе материјала		
3096	522200	Залихе недовршене производње		
3097	522300	Залихе готових производа		
3098	523000	ЗАЛИХЕ РОБЕ ЗА ДАЉУ ПРОДАЈУ (3099)	517	760
3099	523100	Залихе робе за даљу продају	517	760
3100	530000	ДРАГОЦЕНОСТИ (3101)		
3101	531000	ДРАГОЦЕНОСТИ (3102)		
3102	531100	Драгоцености		
3103	540000	ПРИРОДНА ИМОВИНА (3104 + 3106 + 3108)	234.184	384.870
3104	541000	ЗЕМЉИШТЕ (3105)	234.184	384.870
3105	541100	Земљиште	234.184	384.870

Ознака ОП	Број конта	Опис	Износ	
			Претходна година	Текућа година
1	2	3	4	5
3106	542000	РУДНА БОГАТСТВА (3107)		
3107	542100	Копови		
3108	543000	ШУМЕ И ВОДЕ (3109 + 3110)		
3109	543100	Шуме		
3110	543200	Воде		
3111	550000	НЕФИНАНСИЈСКА ИМОВИНА КОЈА СЕ ФИНАНСИРА ИЗ СРЕДСТАВА ЗА РЕАЛИЗАЦИЈУ НАЦИОНАЛНОГ ИНВЕСТИЦИОНОГ ПЛАНА (3112)		
3112	551000	НЕФИНАНСИЈСКА ИМОВИНА КОЈА СЕ ФИНАНСИРА ИЗ СРЕДСТАВА ЗА РЕАЛИЗАЦИЈУ НАЦИОНАЛНОГ ИНВЕСТИЦИОНОГ ПЛАНА (3113)		
3113	551100	Нефинансијска имовина која се финансира из средстава за реализацију националног инвестиционог плана		
3114	600000	ИЗДАЦИ ЗА ОТПЛАТУ ГЛАВНИЦЕ И НАБАВКУ ФИНАНСИЈСКЕ ИМОВИНЕ (3115 + 3138)		10.922
3115	610000	ОТПЛАТА ГЛАВНИЦЕ (3116 + 3126 + 3134 + 3136)		
3116	611000	ОТПЛАТА ГЛАВНИЦЕ ДОМАЋИМ КРЕДИТОРИМА (од 3117 до 3125)		
3117	611100	Отплата главнице на домаће хартије од вредности, изузев акција		
3118	611200	Отплата главнице осталим нивоима власти		
3119	611300	Отплата главнице домаћим јавним финансијским институцијама		
3120	611400	Отплата главнице домаћим пословним банкама		
3121	611500	Отплата главнице осталим домаћим кредиторима		
3122	611600	Отплата главнице домаћинствима у земљи		
3123	611700	Отплата главнице на домаће финансијске деривате		
3124	611800	Отплата домаћих меница		
3125	611900	Исправка унутрашњег дуга		
3126	612000	ОТПЛАТА ГЛАВНИЦЕ СТРАНИМ КРЕДИТОРИМА (од 3127 до 3133)		
3127	612100	Отплата главнице на стране хартије од вредности, изузев акција		
3128	612200	Отплата главнице страним владама		
3129	612300	Отплата главнице мултилатералним институцијама		
3130	612400	Отплата главнице страним пословним банкама		
3131	612500	Отплата главнице осталим страним кредиторима		
3132	612600	Отплата главнице на стране финансијске деривате		
3133	612900	Исправка спољног дуга		
3134	613000	ОТПЛАТА ГЛАВНИЦЕ ПО ГАРАНЦИЈАМА (3135)		
3135	613100	Отплата главнице по гаранцијама		
3136	614000	ОТПЛАТА ГЛАВНИЦЕ ЗА ФИНАНСИЈСКИ ЛИЗИНГ (3137)		
3137	614100	Отплата главнице за финансијски лизинг		
3138	620000	НАБАВКА ФИНАНСИЈСКЕ ИМОВИНЕ (3139 + 3149 + 3158)		10.922
3139	621000	НАБАВКА ДОМАЋЕ ФИНАНСИЈСКЕ ИМОВИНЕ (од 3140 до 3148)		10.922
3140	621100	Набавка домаћих хартија од вредности, изузев акција		
3141	621200	Кредити осталим нивоима власти		
3142	621300	Кредити домаћим јавним финансијским институцијама		
3143	621400	Кредити домаћим пословним банкама		
3144	621500	Кредити домаћим нефинансијским јавним институцијама		
3145	621600	Кредити физичким лицима и домаћинствима у земљи		

Ознака ОП	Број конта	Опис	Износ	
			Претходна година	Текућа година
1	2	3	4	5
3146	621700	Кредити невладиним организацијама у земљи		
3147	621800	Кредити домаћим нефинансијским приватним предузећима		
3148	621900	Набавка домаћих акција и осталог капитала		10.922
3149	622000	НАБАВКА СТРАНЕ ФИНАНСИЈСКЕ ИМОВИНЕ (од 3150 до 3157)		
3150	622100	Набавка страних хартија од вредности, изузев акција		
3151	622200	Кредити страним владама		
3152	622300	Кредити међународним организацијама		
3153	622400	Кредити страним пословним банкама		
3154	622500	Кредити страним нефинансијским институцијама		
3155	622600	Кредити страним невладиним организацијама		
3156	622700	Набавка страних акција и осталог капитала		
3157	622800	Куповина стране валуте		
3158	623000	НАБАВКА ФИНАНСИЈСКЕ ИМОВИНЕ КОЈА СЕ ФИНАНСИРА ИЗ СРЕДСТАВА ЗА РЕАЛИЗАЦИЈУ НАЦИОНАЛНОГ ИНВЕСТИЦИОНОГ ПЛАНА (3159)		
3159	623100	Набавка финансијске имовине која се финансира из средстава за реализацију националног инвестиционог плана		
3160		ВИШАК ПРИМАЊА (3001 – 3067)		
3161		МАЊАК ПРИМАЊА (3067 – 3001)	750.964	1.333.256

Датум, 29.04.2014. . годинеЛице одговорно за
попуњавање обрасца

Наредбодавац



ПОПУЊАВА УПРАВА ЗА ТРЕЗОР - ФИЛИЈАЛА																																					
7	5	4																																			
1	2	3	4	5	6	7	8	9	10	11	12	13	14	15	16	17	18	19	20	21	22	23	24	25	26	27	28	29	30	31	32	33	34	35	36	37	38
Врста посла			Јединствени број КБС															Седиште УТ			Надлежни директни КБС																

НАЗИВ КОРИСНИКА БУЏЕТСКИХ СРЕДСТАВА
КОНСОЛИДОВАНИ РАЧУН БУЏЕТА ГРАДА НОВОГ САДА

СЕДИШТЕ **НОВИ САД** МАТИЧНИ БРОЈ _____

ПИБ _____ БРОЈ ПОДРАЧУНА _____

НАЗИВ НАДЛЕЖНОГ ДИРЕКТНОГ КОРИСНИКА БУЏЕТСКИХ СРЕДСТАВА

(Попуњава само индиректни корисник буџетских средстава)

ИЗВЕШТАЈ О НОВЧАНИМ ТОКОВИМА

у периоду од **1.1.2013.** до **31.12.2013.** године

(У хиљадама динара)

Ознака ОП	Број конта	Опис	Износ	
			Претходна година	Текућа година
1	2	3	4	5
4001		Н О В Ч А Н И П Р И Л И В И (4002 + 4104 + 4129)	18.558.484	16.762.528
4002	700000	ТЕКУЋИ ПРИХОДИ (4003 + 4047 + 4057 + 4067 + 4092 + 4097 + 4101)	16.217.231	15.754.712
4003	710000	ПОРЕЗИ (4004 + 4008 + 4010 + 4017 + 4023 + 4030 + 4033 + 4040)	10.694.498	10.562.171
4004	711000	ПОРЕЗ НА ДОХОДАК, ДОБИТ И КАПИТАЛНЕ ДОБИТКЕ (од 4005 до 4007)	8.187.198	7.899.381
4005	711100	Порези на доходак и капиталне добитке које плаћају физичка лица	8.187.198	7.899.381
4006	711200	Порези на добит и капиталне добитке које плаћају предузећа и друга правна лица		
4007	711300	Порези на доходак, добит и капиталне добитке који се не могу разврстати између физичких и правних лица		
4008	712000	ПОРЕЗ НА ФОНД ЗАРАДА (4009)	89	272
4009	712100	Порез на фонд зарада	89	272
4010	713000	ПОРЕЗ НА ИМОВИНУ (од 4011 до 4016)	1.838.853	1.980.196
4011	713100	Периодични порези на непокретности	1.103.411	1.260.941
4012	713200	Периодични порези на нето имовину		
4013	713300	Порези на заоставштину, наслеђе и поклон	38.163	30.496
4014	713400	Порези на финансијске и капиталне трансакције	697.299	688.907
4015	713500	Други једнократни порези на имовину		
4016	713600	Други периодични порези на имовину	-20	-148
4017	714000	ПОРЕЗ НА ДОБРА И УСЛУГЕ (од 4018 до 4022)	571.088	495.192
4018	714100	Општи порези на добра и услуге		
4019	714300	Добит фискалних монопола		
4020	714400	Порези на појединачне услуге	35.860	55.047

Ознака ОП	Број конта	Опис	Износ	
			Претходна година	Текућа година
1	2	3	4	5
4021	714500	Порези, таксе и накнаде на употребу добара, на дозволу да се добра употребљавају или делатности обављају	535.228	440.145
4022	714600	Други порези на добра и услуге		
4023	715000	ПОРЕЗ НА МЕЂУНАРОДНУ ТРГОВИНУ И ТРАНСАКЦИЈЕ (од 4024 до 4029)		
4024	715100	Царине и друге увозне дажбине		
4025	715200	Порези на извоз		
4026	715300	Добит извозних или увозних монопола		
4027	715400	Добит по основу разлике између куповног и продајног девизног курса		
4028	715500	Порези на продају или куповину девиза		
4029	715600	Други порези на међународну трговину и трансакције		
4030	716000	ДРУГИ ПОРЕЗИ (4031 + 4032)	97.270	187.130
4031	716100	Други порези које искључиво плаћају предузећа, односно предузетници	97.270	187.130
4032	716200	Други порези које плаћају остала лица или који се не могу идентификовати		
4033	717000	АКЦИЗЕ (од 4034 до 4039)		
4034	717100	Акцизе на деривате нафте		
4035	717200	Акцизе на дуванске прерађевине		
4036	717300	Акцизе на алкохолна пића		
4037	717400	Акцизе на освежавајућа безалкохолна пића		
4038	717500	Акцизе на кафу		
4039	717600	Друге акцизе		
4040	719000	ЈЕДНОКРАТНИ ПОРЕЗ НА ЕКСТРА ПРОФИТ И ЕКСТРА ИМОВИНУ СТЕЧЕНУ КОРИШЋЕЊЕМ ПОСЕБНИХ ПОГОДНОСТИ (од 4041 до 4046)		
4041	719100	Порез на доходак, добит и капиталну добит на терет физичких лица		
4042	719200	Порез на доходак, добит и капиталну добит на терет предузећа и осталих правних лица		
4043	719300	Порез на доходак, добит и капиталну добит нераспоредив између физичких и правних лица		
4044	719400	Остали једнократни порези на имовину		
4045	719500	Остали порези које плаћају искључиво предузећа и предузетници		
4046	719600	Остали порези које плаћају друга или неидентификована лица		
4047	720000	СОЦИЈАЛНИ ДОПРИНОСИ (4048 + 4053)		
4048	721000	ДОПРИНОСИ ЗА СОЦИЈАЛНО ОСИГУРАЊЕ (од 4049 до 4052)		
4049	721100	Доприноси за социјално осигурање на терет запослених		
4050	721200	Доприноси за социјално осигурање на терет послодавца		
4051	721300	Доприноси за социјално осигурање лица која обављају самосталну делатност и незапослених лица		
4052	721400	Доприноси за социјално осигурање који се не могу разврстати		
4053	722000	ОСТАЛИ СОЦИЈАЛНИ ДОПРИНОСИ (од 4054 до 4056)		
4054	722100	Социјални доприноси на терет осигураника		
4055	722200	Социјални доприноси на терет послодавца		
4056	722300	Импутирани социјални доприноси		

Ознака ОП	Број конта	Опис	Износ	
			Претходна година	Текућа година
1	2	3	4	5
4057	730000	ДОНАЦИЈЕ И ТРАНСФЕРИ (4058 + 4061 + 4064)	976.467	1.009.751
4058	731000	ДОНАЦИЈЕ ОД ИНОСТРАНИХ ДРЖАВА (од 4059 + 4060)	26.686	2.578
4059	731100	Текуће донације од иностраних држава	16.665	2.578
4060	731200	Капиталне донације од иностраних држава	10.021	
4061	732000	ДОНАЦИЈЕ ОД МЕЂУНАРОДНИХ ОРГАНИЗАЦИЈА (4062 + 4063)	5.565	16.300
4062	732100	Текуће донације од међународних организација	5.565	6.632
4063	732200	Капиталне донације од међународних организација		9.668
4064	733000	ТРАНСФЕРИ ОД ДРУГИХ НИВОА ВЛАСТИ (4065 + 4066)	944.216	990.873
4065	733100	Текући трансфери од других нивоа власти	941.831	979.324
4066	733200	Капитални трансфери од других нивоа власти	2.385	11.549
4067	740000	ДРУГИ ПРИХОДИ (4068 + 4075 + 4080 + 4087 + 4090)	4.426.331	4.051.490
4068	741000	ПРИХОДИ ОД ИМОВИНЕ (од 4069 до 4074)	1.751.291	1.946.202
4069	741100	Кamate	591.474	708.724
4070	741200	Дивиденде		
4071	741300	Повлачење прихода од квази корпорација		
4072	741400	Приход од имовине који припада имаоцима полиса осигурања	400	500
4073	741500	Закуп непроизведене имовине	1.159.417	1.236.978
4074	741600	Финансијске промене на финансијским лизинзима		
4075	742000	ПРИХОДИ ОД ПРОДАЈЕ ДОБАРА И УСЛУГА (од 4076 до 4079)	2.249.804	1.573.254
4076	742100	Приходи од продаје добара и услуга или закупа од стране тржишних организација	952.920	776.018
4077	742200	Таксе и накнаде	1.246.828	768.500
4078	742300	Споредне продаје добара и услуга које врше државне нетржишне јединице	50.056	28.736
4079	742400	Импутирани продаје добара и услуга		
4080	743000	НОВЧАНЕ КАЗНЕ И ОДУЗЕТА ИМОВИНСКА КОРИСТ (од 4081 до 4086)	73.579	72.505
4081	743100	Приходи од новчаних казни за кривична дела		
4082	743200	Приходи од новчаних казни за привредне преступе		
4083	743300	Приходи од новчаних казни за прекршаје	73.579	72.353
4084	743400	Приходи од пенала		
4085	743500	Приходи од одузете имовинске користи		
4086	743900	Остале новчане казне, пенали и приходи од одузете имовинске користи		152
4087	744000	ДОБРОВОЉНИ ТРАНСФЕРИ ОД ФИЗИЧКИХ И ПРАВНИХ ЛИЦА (4088 + 4089)	30.141	18.930
4088	744100	Текући добровољни трансфери од физичких и правних лица	20.141	18.153
4089	744200	Капитални добровољни трансфери од физичких и правних лица	10.000	777
4090	745000	МЕШОВИТИ И НЕОДРЕЂЕНИ ПРИХОДИ (4091)	321.516	440.599
4091	745100	Мешовити и неодређени приходи	321.516	440.599
4092	770000	МЕМОРАНДУМСКЕ СТАВКЕ ЗА РЕФУНДАЦИЈУ РАСХОДА (4093 + 4095)	119.935	131.300

Ознака ОП	Број конта	Опис	Износ	
			Претходна година	Текућа година
1	2	3	4	5
4093	771000	МЕМОРАНДУМСКЕ СТАВКЕ ЗА РЕФУНДАЦИЈУ РАСХОДА (4094)	93.901	87.739
4094	771100	Меморандумске ставке за рефундацију расхода	93.901	87.739
4095	772000	МЕМОРАНДУМСКЕ СТАВКЕ ЗА РЕФУНДАЦИЈУ РАСХОДА ИЗ ПРЕТХОДНЕ ГОДИНЕ (4096)	26.034	43.561
4096	772100	Меморандумске ставке за рефундацију расхода из претходне године	26.034	43.561
4097	780000	ТРАНСФЕРИ ИЗМЕЂУ БУЏЕТСКИХ КОРИСНИКА НА ИСТОМ НИВОУ (4098)		
4098	781000	ТРАНСФЕРИ ИЗМЕЂУ БУЏЕТСКИХ КОРИСНИКА НА ИСТОМ НИВОУ (4099 + 4100)		
4099	781100	Трансфери између буџетских корисника на истом нивоу		
4100	781300	Трансфери између организација обавезног социјалног осигурања		
4101	790000	ПРИХОДИ ИЗ БУЏЕТА (4102)		
4102	791000	ПРИХОДИ ИЗ БУЏЕТА (4103)		
4103	791100	Приходи из буџета		
4104	800000	ПРИМАЊА ОД ПРОДАЈЕ НЕФИНАНСИЈСКЕ ИМОВИНЕ (4105 + 4112 + 4119 + 4122)	717.845	316.443
4105	810000	ПРИМАЊА ОД ПРОДАЈЕ ОСНОВНИХ СРЕДСТАВА (4106 + 4108 + 4110)	140.802	10.536
4106	811000	ПРИМАЊА ОД ПРОДАЈЕ НЕПОКРЕТНОСТИ (4107)	140.787	10.536
4107	811100	Примања од продаје непокретности	140.787	10.536
4108	812000	ПРИМАЊА ОД ПРОДАЈЕ ПОКРЕТНЕ ИМОВИНЕ (4109)		
4109	812100	Примања од продаје покретне имовине		
4110	813000	ПРИМАЊА ОД ПРОДАЈЕ ОСТАЛИХ ОСНОВНИХ СРЕДСТАВА (4111)	15	
4111	813100	Примања од продаје осталих основних средстава	15	
4112	820000	ПРИМАЊА ОД ПРОДАЈЕ ЗАЛИХА (4113 + 4115 + 4117)	7.208	5.181
4113	821000	ПРИМАЊА ОД ПРОДАЈЕ РОБНИХ РЕЗЕРВИ (4114)	5.911	3.632
4114	821100	Примања од продаје робних резерви	5.911	3.632
4115	822000	ПРИМАЊА ОД ПРОДАЈЕ ЗАЛИХА ПРОИЗВОДЊЕ (4116)	56	18
4116	822100	Примања од продаје залиха производње	56	18
4117	823000	ПРИМАЊА ОД ПРОДАЈЕ РОБЕ ЗА ДАЉУ ПРОДАЈУ (4118)	1.241	1.531
4118	823100	Примања од продаје робе за даљу продају	1.241	1.531
4119	830000	ПРИМАЊА ОД ПРОДАЈЕ ДРАГОЦЕНОСТИ (4120)		
4120	831000	ПРИМАЊА ОД ПРОДАЈЕ ДРАГОЦЕНОСТИ (4121)		
4121	831100	Примања од продаје драгоцености		
4122	840000	ПРИМАЊА ОД ПРОДАЈЕ ПРИРОДНЕ ИМОВИНЕ (4123 + 4125 + 4127)	569.835	300.726
4123	841000	ПРИМАЊА ОД ПРОДАЈЕ ЗЕМЉИШТА (4124)	569.835	300.726
4124	841100	Примања од продаје земљишта	569.835	300.726
4125	842000	ПРИМАЊА ОД ПРОДАЈЕ ПОДЗЕМНИХ БЛАГА (4126)		
4126	842100	Примања од продаје подземних блага		
4127	843000	ПРИМАЊА ОД ПРОДАЈЕ ШУМА И ВОДА (4128)		
4128	843100	Примања од продаје шума и вода		

Ознака ОП	Број конта	Опис	Износ	
			Претходна година	Текућа година
1	2	3	4	5
4129	900000	ПРИМАЊА ОД ЗАДУЖИВАЊА И ПРОДАЈЕ ФИНАНСИЈСКЕ ИМОВИНЕ (4130 + 4149)	1.623.408	691.373
4130	910000	ПРИМАЊА ОД ЗАДУЖИВАЊА (4131 + 4141)	1.611.137	681.669
4131	911000	ПРИМАЊА ОД ДОМАЊИХ ЗАДУЖИВАЊА (од 4132 до 4140)	1.611.137	
4132	911100	Примања од емитовања домаћих хартија од вредности, изузев акција	1.611.137	
4133	911200	Примања од задуживања од осталих нивоа власти		
4134	911300	Примања од задуживања од јавних финансијских институција у земљи		
4135	911400	Примања од задуживања од пословних банака у земљи		
4136	911500	Примања од задуживања од осталих поверилаца у земљи		
4137	911600	Примања од задуживања од домаћинстава у земљи		
4138	911700	Примања од домаћих финансијских деривата		
4139	911800	Примања од домаћих меница		
4140	911900	Исправка унутрашњег дуга		
4141	912000	ПРИМАЊА ОД ИНОСТРАНОГ ЗАДУЖИВАЊА (од 4142 до 4148)		681.669
4142	912100	Примања од емитовања иностраних хартија од вредности, изузев акција		
4143	912200	Примања од задуживања од иностраних држава		
4144	912300	Примања од задуживања од мултилатералних институција		681.669
4145	912400	Примања од задуживања од иностраних пословних банака		
4146	912500	Примања од задуживања од осталих иностраних поверилаца		
4147	912600	Примања од иностраних финансијских деривата		
4148	912900	Исправка спољног дуга		
4149	920000	ПРИМАЊА ОД ПРОДАЈЕ ФИНАНСИЈСКЕ ИМОВИНЕ (4150 + 4160)	12.271	9.704
4150	921000	ПРИМАЊА ОД ПРОДАЈЕ ДОМАЊЕ ФИНАНСИЈСКЕ ИМОВИНЕ (од 4151 до 4159)	12.271	9.704
4151	921100	Примања од продаје домаћих хартија од вредности, изузев акција		
4152	921200	Примања од отплате кредита датих осталим нивоима власти		
4153	921300	Примања од отплате кредита датих домаћим јавним финансијским институцијама		
4154	921400	Примања од отплате кредита датих домаћим пословним банкама		
4155	921500	Примања од отплате кредита датих домаћим јавним нефинансијским институцијама		
4156	921600	Примања од отплате кредита датих физичким лицима и домаћинствима у земљи		371
4157	921700	Примања од отплате кредита датих удружењима грађана у земљи		
4158	921800	Примања од отплате кредита датих нефинансијским приватним предузећима у земљи		
4159	921900	Примања од продаје домаћих акција и осталог капитала	12.271	9.333
4160	922000	ПРИМАЊА ОД ПРОДАЈЕ СТРАНЕ ФИНАНСИЈСКЕ ИМОВИНЕ (од 4161 до 4168)		
4161	922100	Примања од продаје страних хартија од вредности, изузев акција		
4162	922200	Примања од отплате кредита датих страним владама		
4163	922300	Примања од отплате кредита датих међународним организацијама		

Ознака ОП	Број конта	Опис	Износ	
			Претходна година	Текућа година
1	2	3	4	5
4164	922400	Примања од отплате кредита датих страним пословним банкама		
4165	922500	Примања од отплате кредита датих страним нефинансијским институцијама		
4166	922600	Примања од отплате кредита датих страним невладиним организацијама		
4167	922700	Примања од продаје страних акција и осталог капитала		
4168	922800	Примања од продаје стране валуте		
4169		НОВЧАНИ ОДЛИВИ (4170 + 4338 + 4384)	16.093.248	15.977.137
4170	400000	ТЕКУЋИ РАСХОДИ (4171 + 4193 + 4238 + 4253 + 4277 + 4290 + 4306 + 4321)	13.001.031	13.636.065
4171	410000	РАСХОДИ ЗА ЗАПОСЛЕНЕ (4172 + 4174 + 4178 + 4180 + 4185 + 4187 + 4189 + 4191)	3.584.901	3.762.187
4172	411000	ПЛАТЕ, ДОДАЦИ И НАКНАДЕ ЗАПОСЛЕНИХ (ЗАРАДЕ) (4173)	2.783.050	2.907.770
4173	411100	Плате, додаци и накнаде запослених	2.783.050	2.907.770
4174	412000	СОЦИЈАЛНИ ДОПРИНОСИ НА ТЕРЕТ ПОСЛОДАВЦА (од 4175 до 4177)	496.632	521.995
4175	412100	Допринос за пензијско и инвалидско осигурање	303.840	324.042
4176	412200	Допринос за здравствено осигурање	172.251	176.336
4177	412300	Допринос за незапосленост	20.541	21.617
4178	413000	НАКНАДЕ У НАТУРИ (4179)	58.121	64.416
4179	413100	Накнаде у натури	58.121	64.416
4180	414000	СОЦИЈАЛНА ДАВАЊА ЗАПОСЛЕНИМА (од 4181 до 4184)	135.425	142.040
4181	414100	Исплата накнада за време одсуствовања с посла на терет фондова	111.504	114.768
4182	414200	Расходи за образовање деце запослених		221
4183	414300	Отпремнине и помоћи	21.254	24.322
4184	414400	Помоћ у медицинском лечењу запосленог или чланова уже породице и друге помоћи запосленом	2.667	2.729
4185	415000	НАКНАДЕ ТРОШКОВА ЗА ЗАПОСЛЕНЕ (4186)	49.914	55.293
4186	415100	Накнаде трошкова за запослене	49.914	55.293
4187	416000	НАГРАДЕ ЗАПОСЛЕНИМА И ОСТАЛИ ПОСЕБНИ РАСХОДИ (4188)	25.469	20.877
4188	416100	Награде запосленима и остали посебни расходи	25.469	20.877
4189	417000	ПОСЛАНИЧКИ ДОДАТАК (4190)	36.290	49.796
4190	417100	Посланички додатак	36.290	49.796
4191	418000	СУДИЈСКИ ДОДАТАК (4192)		
4192	418100	Судијски додатак		
4193	420000	КОРИШЋЕЊЕ УСЛУГА И РОБА (4194 + 4202 + 4208 + 4217 + 4225 + 4228)	3.737.577	3.351.129
4194	421000	СТАЛНИ ТРОШКОВИ (од 4195 до 4201)	599.562	607.622
4195	421100	Трошкови платног промета и банкарских услуга	26.028	29.774
4196	421200	Енергетске услуге	319.919	333.560
4197	421300	Комуналне услуге	96.373	86.328
4198	421400	Услуге комуникација	74.087	68.449
4199	421500	Трошкови осигурања	57.209	62.151
4200	421600	Закуп имовине и опреме	20.847	24.024

Ознака ОП	Број конта	Опис	Износ	
			Претходна година	Текућа година
1	2	3	4	5
4201	421900	Остали трошкови	5.099	3.336
4202	422000	ТРОШКОВИ ПУТОВАЊА (од 4203 до 4207)	23.024	25.848
4203	422100	Трошкови службених путовања у земљи	8.342	10.089
4204	422200	Трошкови службених путовања у иностранство	11.754	14.584
4205	422300	Трошкови путовања у оквиру редовног рада	690	464
4206	422400	Трошкови путовања ученика		
4207	422900	Остали трошкови транспорта	2.238	711
4208	423000	УСЛУГЕ ПО УГОВОРУ (од 4209 до 4216)	944.788	822.871
4209	423100	Административне услуге	6.189	9.435
4210	423200	Компјутерске услуге	14.934	14.364
4211	423300	Услуге образовања и усавршавања запослених	8.777	7.891
4212	423400	Услуге информисања	96.119	98.932
4213	423500	Стручне услуге	176.363	143.227
4214	423600	Услуге за домаћинство и угоститељство	3.166	8.709
4215	423700	Репрезентација	25.377	23.608
4216	423900	Остале опште услуге	613.863	516.705
4217	424000	СПЕЦИЈАЛИЗОВАНЕ УСЛУГЕ (од 4218 до 4224)	1.763.210	1.408.019
4218	424100	Пољопривредне услуге	8.636	9.730
4219	424200	Услуге образовања, културе и спорта	165.656	172.715
4220	424300	Медицинске услуге	11.882	11.801
4221	424400	Услуге одржавања аутопутева		
4222	424500	Услуге одржавања националних паркова и природних површина	15.456	12.967
4223	424600	Услуге очувања животне средине, науке и геодетске услуге	23.108	10.419
4224	424900	Остале специјализоване услуге	1.538.472	1.190.387
4225	425000	ТЕКУЋЕ ПОПРАВКЕ И ОДРЖАВАЊЕ (УСЛУГЕ И МАТЕРИЈАЛИ) (4226 + 4227)	136.070	94.986
4226	425100	Текуће поправке и одржавање зграда и објеката	100.696	54.766
4227	425200	Текуће поправке и одржавање опреме	35.374	40.220
4228	426000	МАТЕРИЈАЛ (од 4229 до 4237)	270.923	391.783
4229	426100	Административни материјал	56.124	72.413
4230	426200	Материјали за пољопривреду	2.796	
4231	426300	Материјали за образовање и усавршавање запослених	9.550	10.239
4232	426400	Материјали за саобраћај	31.877	28.247
4233	426500	Материјали за очување животне средине и науку	204	185
4234	426600	Материјали за образовање, културу и спорт	14.226	7.010
4235	426700	Медицински и лабораторијски материјали		
4236	426800	Материјали за одржавање хигијене и угоститељство	127.600	254.515
4237	426900	Материјали за посебне намене	28.546	19.174
4238	430000	АМРТИЗАЦИЈА И УПОТРЕБА СРЕДСТАВА ЗА РАД (4239 + 4243 + 4245 + 4247 + 4251)	9.444	1.362
4239	431000	АМОРТИЗАЦИЈА НЕКРЕТНИНА И ОПРЕМЕ (од 4240 до 4242)	9.201	1.352

Ознака ОП	Број конта	Опис	Износ	
			Претходна година	Текућа година
1	2	3	4	5
4240	431100	Амортизација зграда и грађевинских објеката	7.371	10
4241	431200	Амортизација опреме	1.830	1.342
4242	431300	Амортизација осталих некретнина и опреме		
4243	432000	АМОРТИЗАЦИЈА КУЛТИВИСАНЕ ИМОВИНЕ (4244)		
4244	432100	Амортизација култивисане имовине		
4245	433000	УПОТРЕБА ДРАГОЦЕНОСТИ (4246)		
4246	433100	Употреба драгоцености		
4247	434000	УПОТРЕБА ПРИРОДНЕ ИМОВИНЕ (од 4248 до 4250)		
4248	434100	Употреба земљишта		
4249	434200	Употреба подземног блага		
4250	434300	Употреба шума и вода		
4251	435000	АМОРТИЗАЦИЈА НЕМАТЕРИЈАЛНЕ ИМОВИНЕ (4252)	243	10
4252	435100	Амортизација нематеријалне имовине	243	10
4253	440000	ОТПЛАТА КАМАТА И ПРАТЕЋИ ТРОШКОВИ ЗАДУЖИВАЊА (4254 + 4264 + 4271 + 4273)	205.036	222.555
4254	441000	ОТПЛАТА ДОМАЋИХ КАМАТА (од 4255 до 4263)	201.364	202.750
4255	441100	Отплата камата на домаће хартије од вредности	201.364	202.750
4256	441200	Отплата камата осталим нивоима власти		
4257	441300	Отплата камата домаћим јавним финансијским институцијама		
4258	441400	Отплата камата домаћим пословним банкама		
4259	441500	Отплата камата осталим домаћим кредиторима		
4260	441600	Отплата камата домаћинствима у земљи		
4261	441700	Отплата камата на домаће финансијске деривате		
4262	441800	Отплата камата на домаће менице		
4263	441900	Финансијске промене на финансијским лизинзима		
4264	442000	ОТПЛАТА СТРАНИХ КАМАТА (од 4265 до 4270)		
4265	442100	Отплата камата на стране хартије од вредности		
4266	442200	Отплата камата страним владама		
4267	442300	Отплата камата мултилатералним институцијама		
4268	442400	Отплата камата страним пословним банкама		
4269	442500	Отплата камата осталим страним кредиторима		
4270	442600	Отплата камата на стране финансијске деривате		
4271	443000	ОТПЛАТА КАМАТА ПО ГАРАНЦИЈАМА (4272)		
4272	443100	Отплата камата по гаранцијама		
4273	444000	ПРАТЕЋИ ТРОШКОВИ ЗАДУЖИВАЊА (од 4274 до 4276)	3.672	19.805
4274	444100	Негативне курсне разлике	1	57
4275	444200	Казне за кашњење	3.671	19.748
4276	444300	Таксе које проистичу из задужевања		
4277	450000	СУБВЕНЦИЈЕ (4278 + 4281 + 4284 + 4287)	2.670.063	2.834.009


Ознака ОП	Број конта	Опис	Износ	
			Претходна година	Текућа година
1	2	3	4	5
4278	451000	СУБВЕНЦИЈЕ ЈАВНИМ НЕФИНАНСИЈСКИМ ПРЕДУЗЕЋИМА И ОРГАНИЗАЦИЈАМА (4279 + 4280)	2.660.063	2.834.009
4279	451100	Текуће субвенције јавним нефинансијским предузећима и организацијама	1.601.189	969.160
4280	451200	Капиталне субвенције јавним нефинансијским предузећима и организацијама	1.058.874	1.864.849
4281	452000	СУБВЕНЦИЈЕ ПРИВАТНИМ ФИНАНСИЈСКИМ ИНСТИТУЦИЈАМА (4282 + 4283)		
4282	452100	Текуће субвенције приватним финансијским институцијама		
4283	452200	Капиталне субвенције приватним финансијским институцијама		
4284	453000	СУБВЕНЦИЈЕ ЈАВНИМ ФИНАНСИЈСКИМ ИНСТИТУЦИЈАМА (4285 + 4286)		
4285	453100	Текуће субвенције јавним финансијским институцијама		
4286	453200	Капиталне субвенције јавним финансијским институцијама		
4287	454000	СУБВЕНЦИЈЕ ПРИВАТНИМ ПРЕДУЗЕЋИМА (4288 + 4289)	10.000	
4288	454100	Текуће субвенције приватним предузећима	10.000	
4289	454200	Капиталне субвенције приватним предузећима		
4290	460000	ДОНАЦИЈЕ, ДОТАЦИЈЕ И ТРАНСФЕРИ (4291 + 4294 + 4297 + 4300 + 4303)	1.506.392	1.751.512
4291	461000	ДОНАЦИЈЕ СТРАНИМ ВЛАДАМА (4292 + 4293)		
4292	461100	Текуће донације страним владама		
4293	461200	Капиталне донације страним владама		
4294	462000	ДОТАЦИЈЕ МЕЂУНАРОДНИМ ОРГАНИЗАЦИЈАМА (4295 + 4296)	537	821
4295	462100	Текуће донације међународним организацијама	537	821
4296	462200	Капиталне донације међународним организацијама		
4297	463000	ТРАНСФЕРИ ОСТАЛИМ НИВОИМА ВЛАСТИ (4298 + 4299)	1.497.032	1.748.336
4298	463100	Текући трансфери осталим нивоима власти	1.306.444	1.506.104
4299	463200	Капитални трансфери осталим нивоима власти	190.588	242.232
4300	464000	ДОТАЦИЈЕ ОРГАНИЗАЦИЈАМА ОБАВЕЗНОГ СОЦИЈАЛНОГ ОСИГУРАЊА (4301 + 4302)		
4301	464100	Текуће донације организацијама обавезног социјалног осигурања		
4302	464200	Капиталне донације организацијама обавезног социјалног осигурања		
4303	465000	ОСТАЛЕ ДОТАЦИЈЕ И ТРАНСФЕРИ (4304 + 4305)	8.823	2.355
4304	465100	Остале текуће донације и трансфери	8.823	2.355
4305	465200	Остале капиталне донације и трансфери		
4306	470000	СОЦИЈАЛНО ОСИГУРАЊЕ И СОЦИЈАЛНА ЗАШТИТА (4307 + 4311)	276.824	233.500
4307	471000	ПРАВА ИЗ СОЦИЈАЛНОГ ОСИГУРАЊА (ОРГАНИЗАЦИЈЕ ОБАВЕЗНОГ СОЦИЈАЛНОГ ОСИГУРАЊА) (од 4308 до 4310)		
4308	471100	Права из социјалног осигурања која се исплаћују непосредно домаћинствима		
4309	471200	Права из социјалног осигурања која се исплаћују непосредно пружаоцима услуга		

Ознака ОП	Број конта	Опис	Износ	
			Претходна година	Текућа година
1	2	3	4	5
4310	471900	Трансфери другим организацијама обавезног социјалног осигурања за доприносе за осигурање		
4311	472000	НАКНАДЕ ЗА СОЦИЈАЛНУ ЗАШТИТУ ИЗ БУЏЕТА (од 4312 до 4320)	276.824	233.500
4312	472100	Накнаде из буџета у случају болести и инвалидности		
4313	472200	Накнаде из буџета за породично одсуство		
4314	472300	Накнаде из буџета за децу и породицу	205.852	230.400
4315	472400	Накнаде из буџета за случај незапослености		
4316	472500	Старосне и породичне пензије из буџета		
4317	472600	Накнаде из буџета у случају смрти	3.100	3.100
4318	472700	Накнаде из буџета за образовање, културу, науку и спорт	1.824	
4319	472800	Накнаде из буџета за становање и живот		
4320	472900	Остале накнаде из буџета	66.048	
4321	480000	ОСТАЛИ РАСХОДИ (4322 + 4325 + 4329 + 4331 + 4334 + 4336)	1.010.794	1.479.811
4322	481000	ДОТАЦИЈЕ НЕВЛАДИНИМ ОРГАНИЗАЦИЈАМА (4323 + 4324)	541.625	565.856
4323	481100	Дотације непрофитним организацијама које пружају помоћ домаћинствима	70.339	63.983
4324	481900	Дотације осталим непрофитним институцијама	471.286	501.873
4325	482000	ПОРЕЗИ, ОБАВЕЗНЕ ТАКСЕ И КАЗНЕ (од 4326 до 4328)	157.465	179.220
4326	482100	Остали порези	132.740	156.098
4327	482200	Обавезне таксе	18.076	19.837
4328	482300	Новчане казне	6.649	3.285
4329	483000	НОВЧАНЕ КАЗНЕ И ПЕНАЛИ ПО РЕШЕЊУ СУДОВА (4330)	311.644	732.019
4330	483100	Новчане казне и пенали по решењу судова	311.644	732.019
4331	484000	НАКНАДА ШТЕТЕ ЗА ПОВРЕДЕ ИЛИ ШТЕТУ НАСТАЛУ УСЛЕД ЕЛЕМЕНТАРНИХ НЕПОГОДА ИЛИ ДРУГИХ ПРИРОДНИХ УЗРОКА (4332 + 4333)		
4332	484100	Накнада штете за повреде или штету насталу услед елементарних непогода		
4333	484200	Накнада штете од дивљачи		
4334	485000	НАКНАДА ШТЕТЕ ЗА ПОВРЕДЕ ИЛИ ШТЕТУ НАНЕТУ ОД СТРАНЕ ДРЖАВНИХ ОРГАНА (4335)	60	2.716
4335	485100	Накнада штете за повреде или штету нанете од стране државних органа	60	2.716
4336	489000	РАСХОДИ КОЈИ СЕ ФИНАНСИРАЈУ ИЗ СРЕДСТАВА ЗА РЕАЛИЗАЦИЈУ НАЦИОНАЛНОГ ИНВЕСТИЦИОНОГ ПЛАНА (4337)		
4337	489100	Расходи који се финансирају из средстава за реализацију националног инвестиционог плана		
4338	500000	ИЗДАЦИ ЗА НЕФИНАНСИЈСКУ ИМОВИНУ (4339 + 4361 + 4370 + 4373 + 4381)	3.092.217	2.330.150
4339	510000	ОСНОВНА СРЕДСТВА (4340 + 4345 + 4355 + 4357 + 4359)	2.842.733	1.944.520
4340	511000	ЗГРАДЕ И ГРАЂЕВИНСКИ ОБЈЕКТИ (од 4341 до 4344)	2.736.332	1.842.506
4341	511100	Куповина зграда и објеката	3.991	
4342	511200	Изградња зграда и објеката	2.547.365	1.658.983
4343	511300	Капитално одржавање зграда и објеката	144.181	133.417


Ознака ОП	Број конта	Опис	Износ	
			Претходна година	Текућа година
1	2	3	4	5
4344	511400	Пројектно планирање	40.795	50.106
4345	512000	МАШИНЕ И ОПРЕМА (од 4346 до 4354)	75.772	79.785
4346	512100	Опрема за саобраћај	24.137	7.117
4347	512200	Административна опрема	37.521	49.796
4348	512300	Опрема за пољопривреду		
4349	512400	Опрема за заштиту животне средине	13	
4350	512500	Медицинска и лабораторијска опрема	883	329
4351	512600	Опрема за образовање, науку, културу и спорт	9.610	12.970
4352	512700	Опрема за војску		
4353	512800	Опрема за јавну безбедност	3.370	8.568
4354	512900	Опрема за производњу, моторна, непокретна и немоторна опрема	238	1.005
4355	513000	ОСТАЛЕ НЕКРЕТНИНЕ И ОПРЕМА (4356)	15.659	11.644
4356	513100	Остале некретнине и опрема	15.659	11.644
4357	514000	КУЛТИВИСАНА ИМОВИНА (4358)		
4358	514100	Култивисана имовина		
4359	515000	НЕМАТЕРИЈАЛНА ИМОВИНА (4360)	14.970	10.585
4360	515100	Нематеријална имовина	14.970	10.585
4361	520000	ЗАЛИХЕ (4362 + 4364 + 4368)	15.300	760
4362	521000	РОБНЕ РЕЗЕРВЕ (4363)	14.783	
4363	521100	Робне резерве	14.783	
4364	522000	ЗАЛИХЕ ПРОИЗВОДЊЕ (од 4365 до 4367)		
4365	522100	Залихе материјала		
4366	522200	Залихе недовршене производње		
4367	522300	Залихе готових производа		
4368	523000	ЗАЛИХЕ РОБЕ ЗА ДАЉУ ПРОДАЈУ (4369)	517	760
4369	523100	Залихе робе за даљу продају	517	760
4370	530000	ДРАГОЦЕНОСТИ (4371)		
4371	531000	ДРАГОЦЕНОСТИ (4372)		
4372	531100	Драгоцености		
4373	540000	ПРИРОДНА ИМОВИНА (4374 + 4376 + 4378)	234.184	384.870
4374	541000	ЗЕМЉИШТЕ (4375)	234.184	384.870
4375	541100	Земљиште	234.184	384.870
4376	542000	РУДНА БОГАТСТВА (4377)		
4377	542100	Копови		
4378	543000	ШУМЕ И ВОДЕ (4379 + 4380)		
4379	543100	Шуме		
4380	543200	Воде		
4381	55000	НЕФИНАНСИЈСКА ИМОВИНА КОЈА СЕ ФИНАНСИРА ИЗ СРЕДСТАВА ЗА РЕАЛИЗАЦИЈУ НАЦИОНАЛНОГ ИНВЕСТИЦИОНОГ ПЛАНА (4382)		

Ознака ОП	Број конта	Опис	Износ	
			Претходна година	Текућа година
1	2	3	4	5
4382	551000	НЕФИНАНСИЈСКА ИМОВИНА КОЈА СЕ ФИНАНСИРА ИЗ СРЕДСТАВА ЗА РЕАЛИЗАЦИЈУ НАЦИОНАЛНОГ ИНВЕСТИЦИОНОГ ПЛАНА (4383)		
4383	551100	Нефинансијска имовина која се финансира из средстава за реализацију националног инвестиционог плана		
4384	600000	ИЗДАЦИ ЗА ОТПЛАТУ ГЛАВНИЦЕ И НАБАВКУ ФИНАНСИЈСКЕ ИМОВИНЕ (4385 + 4408)		10.922
4385	610000	ОТПЛАТА ГЛАВНИЦЕ (4386 + 4396 + 4404 + 4406)		
4386	611000	ОТПЛАТА ГЛАВНИЦЕ ДОМАЋИМ КРЕДИТОРИМА (од 4387 до 4395)		
4387	611100	Отплата главнице на домаће хартије од вредности, изузев акција		
4388	611200	Отплата главнице осталим нивоима власти		
4389	611300	Отплата главнице домаћим јавним финансијским институцијама		
4390	611400	Отплата главнице домаћим пословним банкама		
4391	611500	Отплата главнице осталим домаћим кредиторима		
4392	611600	Отплата главнице домаћинствима у земљи		
4393	611700	Отплата главнице на домаће финансијске деривате		
4394	611800	Отплата домаћих меница		
4395	611900	Исправка унутрашњег дуга		
4396	612000	ОТПЛАТА ГЛАВНИЦЕ СТРАНИМ КРЕДИТОРИМА (од 4397 до 4403)		
4397	612100	Отплата главнице на стране хартије од вредности, изузев акција		
4398	612200	Отплата главнице страним владама		
4399	612300	Отплата главнице мултилатералним институцијама		
4400	612400	Отплата главнице страним пословним банкама		
4401	612500	Отплата главнице осталим страним кредиторима		
4402	612600	Отплата главнице на стране финансијске деривате		
4403	612900	Исправка спољног дуга		
4404	613000	ОТПЛАТА ГЛАВНИЦЕ ПО ГАРАНЦИЈАМА (4405)		
4405	613100	Отплата главнице по гаранцијама		
4406	614000	ОТПЛАТА ГЛАВНИЦЕ ЗА ФИНАНСИЈСКИ ЛИЗИНГ (4407)		
4407	614100	Отплата главнице за финансијски лизинг		
4408	620000	НАБАВКА ФИНАНСИЈСКЕ ИМОВИНЕ (4409 + 4419 + 4428)		10.922
4409	621000	НАБАВКА ДОМАЋЕ ФИНАНСИЈСКЕ ИМОВИНЕ (од 4410 до 4418)		10.922
4410	621100	Набавка домаћих хартија од вредности, изузев акција		
4411	621200	Кредити осталим нивоима власти		
4412	621300	Кредити домаћим јавним финансијским институцијама		
4413	621400	Кредити домаћим пословним банкама		
4414	621500	Кредити домаћим нефинансијским јавним институцијама		
4415	621600	Кредити физичким лицима и домаћинствима у земљи		
4416	621700	Кредити невладиним организацијама у земљи		
4417	621800	Кредити домаћим нефинансијским приватним предузећима		

Ознака ОП	Број конта	Опис	Износ	
			Претходна година	Текућа година
1	2	3	4	5
4418	621900	Набавка домаћих акција и осталог капитала		10.922
4419	622000	НАБАВКА СТРАНЕ ФИНАНСИЈСКЕ ИМОВИНЕ (од 4420 до 4427)		
4420	622100	Набавка страних хартија од вредности, изузев акција		
4421	622200	Кредити страним владама		
4422	622300	Кредити међународним организацијама		
4423	622400	Кредити страним пословним банкама		
4424	622500	Кредити страним нефинансијским институцијама		
4425	622600	Кредити страним невладиним организацијама		
4426	622700	Набавка страних акција и осталог капитала		
4427	622800	Куповина стране валуте		
4428	623000	НАБАВКА НЕФИНАНСИЈСКЕ ИМОВИНЕ КОЈА СЕ ФИНАНСИРА ИЗ СРЕДСТАВА ЗА РЕАЛИЗАЦИЈУ НАЦИОНАЛНОГ ИНВЕСТИЦИОНОГ ПЛАНА (4429)		
4429	623100	Набавка нефинансијске имовине која се финансира из средстава за реализацију националног инвестиционог плана		
4430		ВИШАК НОВЧАНИХ ПРИЛИВА (4001 – 4169)	2.465.236	785.391
4431		МАЊАК НОВЧАНИХ ПРИЛИВА (4169 – 4001)		
4432		САЛДО ГОТОВИНЕ НА ПОЧЕТКУ ГОДИНЕ	886.795	317.229
4433		КОРИГОВАНИ ПРИЛИВИ ЗА ПРИМЉЕНА СРЕДСТВА У ОБРАЧУНУ (4001 + 4434)	18.673.351	17.427.296
4434		Корекција новчаних прилива за наплаћена средства која се не евидентирају преко класа 700000, 800000 и 900000	114.867	664.768
4435		КОРИГОВАНИ ОДЛИВИ ЗА ИСПЛАЋЕНА СРЕДСТВА У ОБРАЧУНУ (4169 – 4436 + 4437)	19.242.917	15.995.480
4436		Корекција новчаних одлива за износ обрачунате амортизације књижене на терет сопствених прихода	9.443	1.362
4437		Корекција новчаних одлива за износ плаћених расхода који се не евидентирају преко класа 400000, 500000 и 600000	3.159.112	19.705
4438		САЛДО ГОТОВИНЕ НА КРАЈУ ГОДИНЕ (4432 + 4433 – 4435)	317.229	1.749.045

Датум, 29.04.2014. . годинеЛице одговорно за
попуњавање обрасца

Наредбодавац



ПОПУЊАВА УПРАВА ЗА ТРЕЗОР - ФИЛИЈАЛА																																					
7	5	5																																			
1	2	3	4	5	6	7	8	9	10	11	12	13	14	15	16	17	18	19	20	21	22	23	24	25	26	27	28	29	30	31	32	33	34	35	36	37	38
Врста посла			Јединствени број КБС						Седиште УТ						Надлежни директни КБС																						

НАЗИВ КОРИСНИКА БУЏЕТСКИХ СРЕДСТАВА
КОНСОЛИДОВАНИ РАЧУН БУЏЕТА ГРАДА НОВОГ САДА

СЕДИШТЕ НОВИ САД МАТИЧНИ БРО. _____

ПИБ _____ БРОЈ ПОДРАЧУНА _____

НАЗИВ НАДЛЕЖНОГ ДИРЕКТНОГ КОРИСНИКА БУЏЕТСКИХ СРЕДСТАВА

(Попуњава само индиректни корисник буџетских средстава)

ИЗВЕШТАЈ О ИЗВРШЕЊУ БУЏЕТА

у периоду од 1.1.2013. до 31.12.2013. године

I. УКУПНИ ПРИХОДИ И ПРИМАЊА

(У хиљадама динара)

Ознака ОП	Број конта	Опис	Износ планираних прихода из буџета	Износ остварених прихода и примања						
				Укупно (од 6 до 11)	Приходи из буџета				Из донација	Из осталих извора
					Републике	Аутономне покрајине	Општине града	ОСО		
1	2	3	4	5	6	7	8	9	10	11
5001		ТЕКУЋИ ПРИХОДИ И ПРИМАЊА ОД ПРОДАЈЕ НЕФИНАНСИЈСКЕ ИМОВИНЕ (5002 + 5104)	16.471.222	16.071.155	77.973	42.388	15.492.346	27.739	18.878	411.831
5002	700000	ТЕКУЋИ ПРИХОДИ (5003 + 5047 + 5057 + 5067 + 5092 + 5097 + 5101)	16.115.512	15.754.712	77.973	42.388	15.177.553	27.739	18.878	410.181
5003	710000	ПОРЕЗИ (5004 + 5008 + 5010 + 5017 + 5023 + 5030 + 5033 + 5040)	10.170.574	10.562.171			10.562.171			
5004	711000	ПОРЕЗ НА ДОХОДАК, ДОБИТ И КАПИТАЛНЕ ДОБИТКЕ (од 5005 до 5007)	7.572.704	7.899.381			7.899.381			
5005	711100	Порези на доходак и капиталне добитке које плаћају физичка лица	7.572.704	7.899.381			7.899.381			

Ознака ОП	Број конта	Опис	Износ планираних прихода из буџета	Износ остварених прихода и примања						
				Укупно (од 6 до 11)	Приходи из буџета				Из донација	Из осталих извора
					Републике	Аутономне покрајине	Општине града	ОСО		
1	2	3	4	5	6	7	8	9	10	11
5071	741300	Повлачење прихода од квази корпорација								
5072	741400	Приход од имовине који припада имаоцима полиса осигурања		500						500
5073	741500	Закуп произведене имовине	1.307.319	1.236.978			1.236.978			
5074	741600	Финансијске промене на финансијским лизинзима								
5075	742000	ПРИХОДИ ОД ПРОДАЈЕ ДОБАРА И УСЛУГА (од 5076 до 5079)	2.276.855	1.573.254			1.512.989			60.265
5076	742100	Приходи од продаје добара и услуга или закупа од стране тржишних организација	747.855	776.018			715.959			60.059
5077	742200	Таксе и накнаде	1.481.500	768.500			768.500			
5078	742300	Споредне продаје добара и услуга које врше државне нетржишне јединице	47.500	28.736			28.530			206
5079	742400	Импутирани продаје добара и услуга								
5080	743000	НОВЧАНЕ КАЗНЕ И ОДУЗЕТА ИМОВИНСКА КОРИСТ (од 5081 до 5086)	71.063	72.505			71.725			780
5081	743100	Приходи од новчаних казни за кривична дела								
5082	743200	Приходи од новчаних казни за привредне преступе								
5083	743300	Приходи од новчаних казни за прекршаје	71.063	72.353			71.725			628
5084	743400	Приходи од пенала								
5085	743500	Приходи од одузете имовинске користи								
5086	743900	Остале новчане казне, пенали и приходи од одузете имовинске користи		152						152
5087	744000	ДОБРОВОЉНИ ТРАНСФЕРИ ОД ФИЗИЧКИХ И ПРАВНИХ ЛИЦА (5088 + 5089)	20.838	18.930			15.731			3.199
5088	744100	Текући добровољни трансфери од физичких и правних лица	19.866	18.153			15.731			2.422
5089	744200	Капитални добровољни трансфери од физичких и правних лица	972	777						777
5090	745000	МЕШОВИТИ И НЕОДРЕЂЕНИ ПРИХОДИ (5091)	349.250	440.599			161.206			279.393
5091	745100	Мешовити и неодређени приходи	349.250	440.599			161.206			279.393

Ознака ОП	Број конта	Опис	Износ планираних прихода из буџета	Износ остварених прихода и примања						
				Укупно (од 6 до 11)	Приходи из буџета				Из донација	Из осталих извора
					Републике	Аутономне покрајине	Општине града	ОСО		
1	2	3	4	5	6	7	8	9	10	11
5112	820000	ПРИМАЊА ОД ПРОДАЈЕ ЗАЛИХА (5113 + 5115 + 5117)	43.000	5.181			3.632			1.549
5113	821000	ПРИМАЊА ОД ПРОДАЈЕ РОБНИХ РЕЗЕРВИ (5114)	43.000	3.632			3.632			
5114	821100	Примања од продаје робних резерви	43.000	3.632			3.632			
5115	822000	ПРИМАЊА ОД ПРОДАЈЕ ЗАЛИХА ПРОИЗВОДЊЕ (5116)		18						18
5116	822100	Примања од продаје залиха производње		18						18
5117	823000	ПРИМАЊА ОД ПРОДАЈЕ РОБЕ ЗА ДАЉУ ПРОДАЈУ (5118)		1.531						1.531
5118	823100	Примања од продаје робе за даљу продају		1.531						1.531
5119	830000	ПРИМАЊА ОД ПРОДАЈЕ ДРАГОЦЕНОСТИ (5120)								
5120	831000	ПРИМАЊА ОД ПРОДАЈЕ ДРАГОЦЕНОСТИ (5121)								
5121	831100	Примања од продаје драгоцености								
5122	840000	ПРИМАЊА ОД ПРОДАЈЕ ПРИРОДНЕ ИМОВИНЕ (5123 + 5125 + 5127)	300.000	300.726			300.726			
5123	841000	ПРИМАЊА ОД ПРОДАЈЕ ЗЕМЉИШТА (5124)	300.000	300.726			300.726			
5124	841100	Примања од продаје земљишта	300.000	300.726			300.726			
5125	842000	ПРИМАЊА ОД ПРОДАЈЕ ПОДЗЕМНИХ БЛАГА (5126)								
5126	842100	Примања од продаје поземних блага								
5127	843000	ПРИМАЊА ОД ПРОДАЈЕ ШУМА И ВОДА (5128)								
5128	843100	Примања од продаје шума и вода								
5129	900000	ПРИМАЊА ОД ЗАДУЖИВАЊА И ПРОДАЈЕ ФИНАНСИЈСКЕ ИМОВИНЕ (5130 + 5149)	1.957.592	691.373			691.373			
5130	910000	ПРИМАЊА ОД ЗАДУЖИВАЊА (5131 + 5141)	1.947.592	681.669			681.669			
5131	911000	ПРИМАЊА ОД ДОМАЊИХ ЗАДУЖИВАЊА (од 5132 до 5140)	381.066							
5132	911100	Примања од емитовања домаћих хартија од вредности, изузев акција	381.066							

Ознака ОП	Број конта	Опис	Износ планираних прихода из буџета	Износ остварених прихода и примања						
				Укупно (од 6 до 11)	Приходи из буџета				Из донација	Из осталих извора
					Републике	Аутономне покрајине	Општине града	ООСО		
1	2	3	4	5	6	7	8	9	10	11
5154	921400	Примања од отплате кредита домаћим пословним банкама								
5155	921500	Примања од отплате кредита датих домаћим јавним нефинансијским институцијама								
5156	921600	Примања од отплате кредита датих физичким лицима и домаћинствима у земљи		371			371			
5157	921700	Примања од отплате кредита датих удружењима грађана у земљи								
5158	921800	Примања од отплате кредита датих нефинансијским приватним предузећима у земљи								
5159	921900	Примања од продаје домаћих акција и осталог капитала	10.000	9.333			9.333			
5160	922000	ПРИМАЊА ОД ПРОДАЈЕ СТРАНЕ ФИНАНСИЈСКЕ ИМОВИНЕ (од 5161 до 5168)								
5161	922100	Примања од продаје страних хартија од вредности, изузев акција								
5162	922200	Примања од отплате кредита датих страним владама								
5163	922300	Примања од отплате кредита датих међународним организацијама								
5164	922400	Примања од отплате кредита датих страним пословним банкама								
5165	922500	Примања од отплате кредита датих страним нефинансијским институцијама								
5166	922600	Примања од отплате кредита датих страним невладиним организацијама								
5167	922700	Примања од продаје страних акција и осталог капитала								
5168	922800	Примања од продаје стране валуте								
5169		УКУПНИ ПРИХОДИ И ПРИМАЊА (5001 + 5129)	18.428.814	16.762.528	77.973	42.388	16.183.719	27.739	18.878	411.831

II. УКУПНИ РАСХОДИ И ИЗДАЦИ

Ознака ОП	Број конта	Опис	Износ одобрених апропријација из буџета	Износ извршених расхода и издатака						
				Укупно (од 6 до 11)	Расходи и издаци на терет буџета				Из донација	Из осталих извора
					Републике	Аутономне покрајине	Општине града	ООСО		
1	2	3	4	5	6	7	8	9	10	11
5170		ТЕКУЋИ РАСХОДИ И ИЗДАЦИ ЗА НЕФИНАНСИЈСКЕ ИМОВИНЕ (5171 + 5339)	23.328.587	15.966.215	77.973	36.773	15.360.982	28.399	13.446	448.642
5171	400000	ТЕКУЋИ РАСХОДИ (5172 + 5194 + 5239 + 5254 + 5278 + 5291 + 5307 + 5322)	16.156.234	13.636.065	77.256	30.037	13.053.389	28.399	8.881	438.103
5172	410000	РАСХОДИ ЗА ЗАПОСЛЕНЕ (5173 + 5175 + 5179 + 5181 + 5186 + 5188 + 5190 + 5192)	3.663.131	3.762.187	20.193	2	3.511.341	28.399		202.252
5173	411000	ПЛАТЕ, ДОДАЦИ И НАКНАДЕ ЗАПОСЛЕНИХ (ЗАРАДЕ) (5174)	2.842.638	2.907.770	15.464	2	2.779.112			113.192
5174	411100	Плате, додаци и накнаде запослених	2.842.638	2.907.770	15.464	2	2.779.112			113.192
5175	412000	СОЦИЈАЛНИ ДОПРИНОСИ НА ТЕРЕТ ПОСЛОДАВЦА (од 5176 до 5178)	508.832	521.995	4.189		499.248			18.558
5176	412100	Допринос за пензијско и инвалидско осигурање	312.690	324.042	2.675		306.695			14.672
5177	412200	Допринос за здравствено осигурање	174.822	176.336	1.332		171.642			3.362
5178	412300	Допринос за незапосленост	21.320	21.617	182		20.911			524
5179	413000	НАКНАДЕ У НАТУРИ (5180)	68.469	64.416	498		61.606			2.312
5180	413100	Накнаде у натури	68.469	64.416	498		61.606			2.312
5181	414000	СОЦИЈАЛНА ДАВАЊА ЗАПОСЛЕНИМА (од 5182 до 5185)	93.598	142.040			46.730	28.399		66.911
5182	414100	Исплата накнада за време одсуствовања с посла на терет фондова	41.143	114.768			19.991	28.399		66.378
5183	414200	Расходи за образовање деце запослених	400	221			221			
5184	414300	Отпремнине и помоћи	46.060	24.322			23.932			390
5185	414400	Помоћ у медицинском лечењу запосленог или чланова уже породице и друге помоћи запосленом	5.995	2.729			2.586			143
5186	415000	НАКНАДА ТРОШКОВА ЗА ЗАПОСЛЕНЕ (5187)	63.748	55.293	42		54.619			632
5187	415100	Накнаде трошкова за запослене	63.748	55.293	42		54.619			632
5188	416000	НАГРАДЕ ЗАПОСЛЕНИМА И ОСТАЛИ ПОСЕБНИ РАСХОДИ (5189)	35.020	20.877			20.230			647

Ознака ОП	Број конта	Опис	Износ одобрених апропријација из буџета	Износ извршених расхода и издатака						
				Укупно (од 6 до 11)	Расходи и издаци на терет буџета				Из донација	Из осталих извора
					Републике	Аутономне покрајине	Општине града	ОСО		
1	2	3	4	5	6	7	8	9	10	11
5189	416100	Награде запосленма и остали посебни расходи	35.020	20.877			20.230			647
5190	417000	ПОСЛАНИЧКИ ДОДАТАК (5191)	50.826	49.796			49.796			
5191	417100	Посланички додатак	50.826	49.796			49.796			
5192	418000	СУДИЈСКИ ДОДАТАК (5193)								
5193	418100	Судијски додатак								
5194	420000	КОРИШЋЕЊЕ УСЛУГА И РОБА (5195 + 5203 + 5209 + 5218 + 5226 + 5229)	4.271.646	3.351.129	52.974	24.627	3.081.797		6.666	185.065
5195	421000	СТАЛНИ ТРОШКОВИ (од 5196 до 5202)	728.721	607.622	6.702	300	552.920		31	47.669
5196	421100	Трошкови платног промета и банкарских услуга	40.660	29.774	1.090		26.277		31	2.376
5197	421200	Енергетске услуге	381.882	333.560	3.884		308.884			20.792
5198	421300	Комуналне услуге	117.943	86.328	402		82.676			3.250
5199	421400	Услуге комуникација	87.430	68.449	56		61.263			7.130
5200	421500	Трошкови осигурања	61.971	62.151	1.090		50.059			11.002
5201	421600	Закуп имовине и опреме	34.847	24.024	180	300	20.445			3.099
5202	421900	Остали трошкови	3.988	3.336			3.316			20
5203	422000	ТРОШКОВИ ПУТОВАЊА (од 5204 до 5208)	46.982	25.848	12	30	22.437			3.369
5204	422100	Трошкови службених путовања у земљи	16.618	10.089	12	30	7.581			2.466
5205	422200	Трошкови службених путовања у иностранство	27.585	14.584			13.715			869
5206	422300	Трошкови путовања у оквиру редовног рада	730	464			430			34
5207	422400	Трошкови путовања ученика	500							
5208	422900	Остали трошкови транспорта	1.549	711			711			
5209	423000	УСЛУГЕ ПО УГОВОРУ (од 5210 до 5217)	1.347.310	822.871	1.105	5.593	764.329		4.651	47.193
5210	423100	Административне услуге	12.032	9.435		100	9.054			281
5211	423200	Компјутерске услуге	23.111	14.364	122		12.217		777	1.248
5212	423300	Услуге образовања и усавршавања запослених	19.126	7.891	19	15	5.947			1.910
5213	423400	Услуге информисања	133.176	98.932	214	2.077	89.343		3.459	3.839

Ознака ОП	Број конта	Опис	Износ одобрених апропријација из буџета	Износ извршених расхода и издатака						
				Укупно (од 6 до 11)	Расходи и издаци на терет буџета				Из донација	Из осталих извора
					Републике	Аутономне покрајине	Општине града	ОСО		
1	2	3	4	5	6	7	8	9	10	11
5258	441300	Отплата камата домаћим јавним финансијским институцијама								
5259	441400	Отплата камата домаћим пословним банкама								
5260	441500	Отплата камата осталим домаћим кредиторима								
5261	441600	Отплата камата домаћинствима у земљи								
5262	441700	Отплата камата на домаће финансијске деривате								
5263	441800	Отплата камата на домаће менице								
5264	441900	Финансијске промене на финансијским лизинзима								
5265	442000	ОТПЛАТА СТРАНИХ КАМАТА (од 5266 до 5271)	3.153							
5266	442100	Отплата камата на стране хартије од вредности								
5267	442200	Отплата камата страним владама								
5268	442300	Отплата камата мултилатералним институцијама	3.153							
5269	442400	Отплата камата страним пословним банкама								
5270	442500	Отплата камата осталим страним кредиторима								
5271	442600	Отплата камата на стране финансијске деривате								
5272	443000	ОТПЛАТА КАМАТА ПО ГАРАНЦИЈАМА (5273)								
5273	443100	Отплата камата по гаранцијама								
5274	444000	ПРАТЕЋИ ТРОШКОВИ ЗАДУЖИВАЊА (од 5275 до 5277)	4.987	19.805			3.540		54	16.211
5275	444100	Негативне курсне разлике	385	57			3		54	
5276	444200	Казне за кашњење	4.282	19.748			3.537			16.211
5277	444300	Таксе које проистичу из задуживања	320							
5278	450000	СУБВЕНЦИЈЕ (5279 + 5282 + 5285 + 5288)	4.012.568	2.834.009		2.500	2.831.509			
5279	451000	СУБВЕНЦИЈЕ ЈАВНИМ НЕФИНАНСИЈСКИМ ПРЕДУЗЕЋИМА И ОРГАНИЗАЦИЈАМА (5280 + 5281)	4.009.568	2.834.009		2.500	2.831.509			

Ознака ОП	Број конта	Опис	Износ одобрених апропријација из буџета	Износ извршених расхода и издатака						
				Укупно (од 6 до 11)	Расходи и издаци на терет буџета				Из донација	Из осталих извора
					Републике	Аутономне покрајине	Општине града	ОСО		
1	2	3	4	5	6	7	8	9	10	11
5280	451100	Текуће субвенције јавним нефинансијским предузећима и организацијама	973.372	969.160			969.160			
5281	451200	Капиталне субвенције јавним нефинансијским предузећима и организацијама	3.036.196	1.864.849		2.500	1.862.349			
5282	452000	СУБВЕНЦИЈЕ ПРИВАТНИМ ФИНАНСИЈСКИМ ИНСТИТУЦИЈАМА (5283 + 5284)	3.000							
5283	452100	Текуће субвенције приватним финансијским институцијама	3.000							
5284	452200	Капиталне субвенције приватним финансијским институцијама								
5285	453000	СУБВЕНЦИЈЕ ЈАВНИМ ФИНАНСИЈСКИМ ИНСТИТУЦИЈАМА (5286 + 5287)								
5286	453100	Текуће субвенције јавним финансијским институцијама								
5287	453200	Капиталне субвенције јавним финансијским институцијама								
5288	454000	СУБВЕНЦИЈЕ ПРИВАТНИМ ПРЕДУЗЕЋИМА (5289 + 5290)								
5289	454100	Текуће субвенције приватним предузећима								
5290	454200	Капиталне субвенције приватним предузећима								
5291	460000	ДОНАЦИЈЕ, ДОТАЦИЈЕ И ТРАНСФЕРИ (5292 + 5295 + 5298 + 5301 + 5304)	2.146.432	1.751.512		2.893	1.746.288		2.151	180
5292	461000	ДОНАЦИЈЕ СТРАНИМ ВЛАДАМА (5293 + 5294)								
5293	461100	Текуће донације страним владама								
5294	461200	Капиталне донације страним владама								
5295	462000	ДОТАЦИЈЕ МЕЂУНАРОДНИМ ОРГАНИЗАЦИЈАМА (5296 + 5297)	1.075	821			821			
5296	462100	Текуће донације међународним организацијама	1.075	821			821			
5297	462200	Капиталне донације међународним организацијама								
5298	463000	ТРАНСФЕРИ ОСТАЛИМ НИВОИМА ВЛАСТИ (5299 + 5300)	2.141.274	1.748.336		2.893	1.745.443			
5299	463100	Текући трансфери осталим нивоима власти	1.780.305	1.506.104		2.893	1.503.211			

Ознака ОП	Број конта	Опис	Износ одобрених апропријација из буџета	Износ извршених расхода и издатака						
				Укупно (од 6 до 11)	Расходи и издаци на терет буџета				Из донација	Из осталих извора
					Републике	Аутономне покрајине	Општине града	ООСО		
1	2	3	4	5	6	7	8	9	10	11
5300	463200	Капитални трансфери осталим нивоима власти	360.969	242.232			242.232			
5301	464000	ДОТАЦИЈЕ ОРГАНИЗАЦИЈАМА ОБАВЕЗНОГ СОЦИЈАЛНОГ ОСИГУРАЊА (5302 + 5303)								
5302	464100	Текуће дотације организацијама обавезног социјалног осигурања								
5303	464200	Капиталне дотације организацијама обавезног социјалног осигурања								
5304	465000	ОСТАЛЕ ДОТАЦИЈЕ И ТРАНСФЕРИ (5305 + 5306)	4.083	2.355			24		2.151	180
5305	465100	Остале текуће дотације и трансфери	4.083	2.355			24		2.151	180
5306	465200	Остале капиталне дотације и трансфери								
5307	470000	СОЦИЈАЛНО ОСИГУРАЊЕ И СОЦИЈАЛНА ЗАШТИТА (5308 + 5312)	340.011	233.500		15	233.485			
5308	471000	ПРАВА ИЗ СОЦИЈАЛНОГ ОСИГУРАЊА (ОРГАНИЗАЦИЈЕ ОБАВЕЗНОГ СОЦИЈАЛНОГ ОСИГУРАЊА) (од 5309 до 5311)								
5309	471100	Права из социјалног осигурања која се исплаћују непосредно домаћинствима								
5310	471200	Права из социјалног осигурања која се исплаћују непосредно пружањоцима услуга								
5311	471900	Трансфери другим организацијама обавезног социјалног осигурања за доприносе за осигурање								
5312	472000	НАКНАДЕ ЗА СОЦИЈАЛНУ ЗАШТИТУ ИЗ БУЏЕТА (од 5313 до 5321)	340.011	233.500		15	233.485			
5313	472100	Накнаде из буџета у случају болести и инвалидности								
5314	472200	Накнаде из буџета за породично одсуство								
5315	472300	Накнаде из буџета за децу и породицу	336.911	230.400		15	230.385			
5316	472400	Накнаде из буџета за случај незапослености								
5317	472500	Старосне и породичне пензије из буџета								
5318	472600	Накнаде из буџета у случају смрти	3.100	3.100			3.100			


Ознака ОП	Број конта	Опис	Износ одобрених апропријација из буџета	Износ извршених расхода и издатака						
				Укупно (од 6 до 11)	Расходи и издаци на терет буџета				Из донација	Из осталих извора
					Републике	Аутономне покрајине	Општине града	ООСО		
1	2	3	4	5	6	7	8	9	10	11
5319	472700	Накнаде из буџета за образовање, културу, науку и спорт								
5320	472800	Накнаде из буџета за становање и живот								
5321	472900	Остале накнаде из буџета								
5322	480000	ОСТАЛИ РАСХОДИ (5323 + 5326 + 5330 + 5332 + 5335 + 5337)	1.498.546	1.479.811	4.089		1.442.679		10	33.033
5323	481000	ДОТАЦИЈЕ НЕВЛАДИНИМ ОРГАНИЗАЦИЈАМА (5324 + 5325)	578.601	565.856			565.829			27
5324	481100	Дотације непрофитним организацијама које пружају помоћ домаћинствима	64.370	63.983			63.983			
5325	481900	Дотације осталим непрофитним институцијама	514.231	501.873			501.846			27
5326	482000	ПОРЕЗИ, ОБАВЕЗНЕ ТАКСЕ И КАЗНЕ (од 5327 до 5329)	185.450	179.220	91		176.266		10	2.853
5327	482100	Остали порези	158.562	156.098	9		154.334		10	1.745
5328	482200	Обавезне таксе	23.407	19.837	82		18.649			1.106
5329	482300	Новчане казне	3.481	3.285			3.283			2
5330	483000	НОВЧАНЕ КАЗНЕ И ПЕНАЛИ ПО РЕШЕЊУ СУДОВА (5331)	733.349	732.019	3.998		700.505			27.516
5331	483100	Новчане казне и пенали по решењу судова	733.349	732.019	3.998		700.505			27.516
5332	484000	НАКНАДА ШТЕТЕ ЗА ПОВРЕДЕ ИЛИ ШТЕТУ НАСТАЛУ УСЛЕД ЕЛЕМЕНТАРНИХ НЕПОГОДА ИЛИ ДРУГИХ ПРИРОДНИХ УЗРОКА (5333 + 5334)	795							
5333	484100	Накнада штете за повреде или штету насталу услед елементарних непогода	795							
5334	484200	Накнада штете од дивљачи								
5335	485000	НАКНАДА ШТЕТЕ ЗА ПОВРЕДЕ ИЛИ ШТЕТУ НАНЕТУ ОД СТРАНЕ ДРЖАВНИХ ОРГАНА (5336)	351	2.716			79			2.637
5336	485100	Накнада штете за повреде или штету нанету од стране државних органа	351	2.716			79			2.637

Ознака ОП	Број конта	Опис	Износ одобрених апропријација из буџета	Износ извршених расхода и издатака						
				Укупно (од 6 до 11)	Расходи и издаци на терет буџета				Из донација	Из осталих извора
					Републике	Аутономне покрајине	Општине града	ООСО		
1	2	3	4	5	6	7	8	9	10	11
5337	489000	РАСХОДИ КОЈИ СЕ ФИНАНСИРАЈУ ИЗ СРЕДСТАВА ЗА РЕАЛИЗАЦИЈУ НАЦИОНАЛНОГ ИНВЕСТИЦИОНОГ ПЛАНА (5338)								
5338	489100	Расходи који се финансирају из средстава за реализацију националног инвестиционог плана								
5339	500000	ИЗДАЦИ ЗА НЕФИНАНСИЈСКУ ИМОВИНУ (5340 + 5362 + 5371 + 5374 + 5382)	7.172.353	2.330.150	717	6.736	2.307.593		4.565	10.539
5340	510000	ОСНОВНА СРЕДСТВА (5341 + 5346 + 5356 + 5358 + 5360)	5.615.734	1.944.520	717	1.662	1.927.797		4.565	9.779
5341	511000	ЗГРАДЕ И ГРАЂЕВИНСКИ ОБЈЕКТИ (од 5342 до 5345)	5.246.920	1.842.506	705	988	1.834.820		4.169	1.824
5342	511100	Куповина зграда и објеката	61.511							
5343	511200	Изградња зграда и објеката	4.737.430	1.658.983	705		1.652.916		3.769	1.593
5344	511300	Капитално одржавање зграда и објеката	257.075	133.417			133.017		400	
5345	511400	Пројектно планирање	190.904	50.106		988	48.887			231
5346	512000	МАШИНЕ И ОПРЕМА (од 5347 до 5355)	192.475	79.785	12	592	71.913		54	7.214
5347	512100	Опрема за саобраћај	41.303	7.117			5.149			1.968
5348	512200	Административна опрема	93.370	49.796	12	342	45.362			4.080
5349	512300	Опрема за пољопривреду								
5350	512400	Опрема за заштиту животне средине								
5351	512500	Медицинска и лабораторијска опрема	330	329			329			
5352	512600	Опрема за образовање, културу и спорт	22.820	12.970			12.391		54	525
5353	512700	Опрема за војску								
5354	512800	Опрема за јавну безбедност	33.717	8.568			8.228			340
5355	512900	Опрема за производњу, моторна, непокретна и немоторна опрема	935	1.005		250	454			301
5356	513000	ОСТАЛЕ НЕКРЕТНИНЕ И ОПРЕМА (5357)	72.567	11.644			11.499			145
5357	513100	Остале некретнине и опрема	72.567	11.644			11.499			145


Ознака ОП	Број конта	Опис	Износ одобрених апропријација из буџета	Износ извршених расхода и издатака						
				Укупно (од 6 до 11)	Расходи и издаци на терет буџета				Из донација	Из осталих извора
					Републике	Аутономне покрајине	Општине града	ОСО		
1	2	3	4	5	6	7	8	9	10	11
5422	622200	Кредити страним владама								
5423	622300	Кредити међународним организацијама								
5424	622400	Кредити страним пословним банкама								
5425	622500	Кредити страним нефинансијским институцијама								
5426	622600	Кредити страним невладиним организацијама								
5427	622700	Набавка страних акција и осталог капитала								
5428	622800	Куповина стране валуте								
5429	623000	НАБАВКА ФИНАНСИЈСКЕ ИМОВИНЕ КОЈА СЕ ФИНАНСИРА ИЗ СРЕДСТАВА ЗА РЕАЛИЗАЦИЈУ НАЦИОНАЛНОГ ИНВЕСТИЦИОНОГ ПЛАНА (5430)								
5430	623100	Набавка финансијске имовине која се финансира из средстава за реализацију националног инвестиционог плана								
5431		УКУПНИ РАСХОДИ И ИЗДАЦИ (5170 + 5385)	23.339.509	15.977.137	77.973	36.773	15.371.904	28.399	13.446	448.642

III. УТВРЂИВАЊЕ РАЗЛИКЕ ИЗМЕЂУ ОДОБРЕНИХ СРЕДСТАВА И ИЗВРШЕЊА

Ознака ОП	Број конта	Опис	Планирани приходи и расходи	Остварени приходи и примања и расходи и издаци						
				Укупно (од 6 до 11)	Из буџета				Из донација	Из осталих извора
					Републике	Аутономне покрајине	Општине града	ОСО		
1	2	3	4	5	6	7	8	9	10	11
5432		ТЕКУЋИ ПРИХОДИ И ПРИМАЊА ОД ПРОДАЈЕ НЕФИНАНСИЈСКЕ ИМОВИНЕ (5001)	16.471.222	16.071.155	77.973	42.388	15.492.346	27.739	18.878	411.831
5433		ТЕКУЋИ РАСХОДИ И ИЗДАЦИ ЗА НЕФИНАНСИЈСКУ ИМОВИНУ (5170)	23.328.587	15.966.215	77.973	36.773	15.360.982	28.399	13.446	448.642
5434		Вишак прихода и примања – буџетски суфицит (5432 – 5433) > 0		104.940		5.615	131.364		5.432	
5435		Мањак прихода и примања – буџетски дефицит (5433 – 5432) > 0	6.857.365					660		36.811
5436	900000	ПРИМАЊА ОД ЗАДУЖИВАЊА И ПРОДАЈЕ ФИНАНСИЈСКЕ ИМОВИНЕ (5129)	1.957.592	691.373			691.373			
5437	600000	ИЗДАЦИ ЗА ОТПЛАТУ ГЛАВНИЦЕ И НАБАВКУ ФИНАНСИЈСКЕ ИМОВИНЕ (5385)	10.922	10.922			10.922			
5438		ВИШАК ПРИМАЊА (5436 – 5437) > 0	1.946.670	680.451			680.451			
5439		МАЊАК ПРИМАЊА (5437 – 5436) > 0								
5440		ВИШАК НОВЧАНИХ ПРИЛИВА (5169 - 5431) > 0		785.391		5.615	811.815		5.432	
5441		МАЊАК НОВЧАНИХ ПРИЛИВА (5431 - 5169) > 0	4.910.695					660		36.811

Датум, 29.04.2014. годинеЛице одговорно за
попуњавање обрасца

Наредбодавац



6. ОБРАЗЛОЖЕЊЕ ОДСТУПАЊА ИЗМЕЂУ ОДОБРЕНИХ СРЕДСТАВА И ИЗВРШЕЊА

Имајући у виду члан 76. Закона о буџетском систему ("Службени гласник РС", бр. 54/09, 73/10, 101/10, 101/11, 93/12, 62/13, 63/13 - исп. и 108/13), који уређује подношење извештаја Народној скупштини, односно скупштини локалне власти, а у ставу 4. овог члана одредбу, према којој извештаји о извршењу буџета, "садрже и одступања између усвојеног буџета и извршења и образложење великих одступања", завршни рачун буџета Града Новог Сада за 2013. годину садржи и образложење одступања између пренетих средстава из буџета и извршења у 2013. години, а у прилогу Извештаја о извршењу буџета Града Новог Сада за 2013. годину и Преглед одступања извршених расхода и издатака буџета Града Новог Сада у односу на одобрене у периоду јануар - децембар 2013. године (Прилог 2), исказаних према организационој и прописаној функционалној и економској класификацијама расхода и издатака, по свим позицијама буџета.

Одлуком о буџету Града Новог Сада за 2013. годину ("Службени лист Града Новог Сада", бр. 55/12 и 34/13), а потом и решењима Градоначелника Града Новог Сада, којима је мењана ова одлука у складу са чланом 5. став 6. Закона о буџетском систему, због дознака трансфера од других нивоа власти и уговорених донација буџету Града Новог Сада, чији износи нису били познати у поступку доношења буџета, приходи и примања буџета Града Новог Сада, са пренетим неутрошеним средствима из ранијих година, утврђени су у укупном износу од 23.572.522.271,02 динара, који је распоређен на расходној страни буџета, за финансирање утврђених расхода и издатака.

Приликом утврђивања ребалансираног износа буџета за 2013. годину, по усвајању завршног рачуна буџета Града Новог Сада за претходну годину, део нераспореденог вишка прихода из ранијих година у износу од 53.224.617,17 динара, који се односи на потраживања буџета Града од Предшколске установе "Радосно детињство" Нови Сад, у складу са Правилником о начину и поступку преноса неутрошених средстава на рачун извршења буџета Града Новог Сада ("Службени лист Града Новог Сада", број 50/07), у висини од 44.446.567,17 динара и на потраживања од месних заједница, у складу са Правилником о начину и поступку преноса неутрошених средстава на рачун извршења буџета Града Новог Сада ("Службени лист Града Новог Сада", број 52/11), у висини од 8.778.050,00 динара, није распоређен на расходној страни буџета, с обзиром да ови корисници нису измирили своју обавезу према поменутиим правилницима.

Део, завршним рачуном утврђеног, вишка прихода из ранијих година, у износу од 3.757.921.97 динара није распоређен Одлуком о буџету Града Новог Сада за 2013. годину јер је износ од 3.735.709,97 динара до краја 2013. године враћен даваоцима средстава, како је и планирано, и то:

- износ од 3.500.000,00 динара враћен је Покрајинском секретаријату за пољопривреду, водопривреду и шумарство, као даваоцу средстава, пошто месне заједнице "Ковил" и "Ченеј", којима су средства дозначена 2011. године, по спроведеном Конкурсу за доделу бесповратних средстава за реализацију активности: Уређење атарских путева, у датом року нису започеле уговорене радове;
- износ од 111.060,00 динара уплаћених средстава за полагање испита о познавању прописа који регулишу такси-превоз и о познавању града Новог Сада, сагласно Одлуци о ауто-такси превозу путника ("Службени лист Града Новог Сада", бр. 10/09, 15/10, 47/10, 24/11 и 32/11), који је

враћен на рачун уплатилаца, односно кандидата који су у 2012. години уплатили надокнаду за полагање такси испита, с обзиром да је због неусаглашености аката којима се уређује плаћање трошкова полагања такси испита са новим законским одредбама, одржавање испита обустављено,

- износ од 87.454,00 динара, у висини неутрошених средстава за реализацију пројекта "Допринос унапређењу енергетске ефикасности јавних објеката на територији Града Новог Сада и Општине Темерин", враћен је Покрајинском секретаријату за међурегионалну сарадњу и локалну самоуправу, који је средства за реализацију овог пројекта Граду доделио, по Конкурсу за суфинансирање реализације приоритета из локалних стратешких планова који доприносе уједначавању степена развијености јединица локалних самоуправа на територији АП Војводине,
- износ од 15.474,10 динара, у висини неутрошених средстава за финансирање Пројекта "Електронска обрада и складиштење података и чување другог примерка матичних књига на српском језику и језицима националних мањина у граду Новом Саду", враћен је Министарству за људска и мањинска права, државну управу и локалну самоуправу, које је средства одобрило, а која су додељена Граду, преко Покрајинског секретаријата за финансије, из наменских средстава буџета Републике од приређивања игара на срећу, која се користе за финансирање локалне самоуправе и
- износ од 21.721,87 динара, у висини погрешно уплаћених средстава на име самодоприноса у 2012. години, враћен је уплатиоцима средстава, а

преостала средства у износу од 22.212,00 динара, која у 2013. години нису враћена на рачун уплатиоца, односно кандидата за полагање испита о познавању прописа који регулишу такси превоз и познавање Града Новог Сада, распоредиће се изменом Одлуке о буџету Града Новог Сада за 2014. годину, сагласно Закључку Градоначелника Града Новог Сада, број 34-03/2013-640-II од 16.08.2013. године .

На крају 2013. године, тачније на дан 31. децембра 2013. године, укупно остварена средства буџета (текући приходи и примања са пренетим неутрошеним средствима из ранијих година) износе 21.392.997.623,98 динара, што чини 90,75 % годишњег плана, док укупно извршени расходи и издаци из свих извора финансирања буџетских средстава износе 15.425.051.982,31 динар или 65,44 % годишњег плана. Мањи проценат реализације расхода и издатака указује да неки од планираних пројеката и активности нису остварени у жељеном обиму или уопште нису остварени, због чега, на крају, ни укупна буџетска потрошња није у планираним оквирима. То нарочито важи за капиталну потрошњу, то јест издвајања у основна средства и другу нефинансијску имовину, која нису достигла ни половину планираних средстава за ове намене.

У току 2013. године из буџета су вршена плаћања и преноси средстава по захтевима директних корисника буџета, а на основу закључака Градоначелника Града Новог Сада о одобрењу средстава из буџета, у складу са Упутством за извршење буџета.

Средства у износу од 100.830.625,78 динара, која су на терет средстава за апропријацију економске класификације 472 - Накнаде за социјалну заштиту из буџета, у Разделу Градске управе за социјалну и дечију заштиту, пренета Предшколској установи "Радосно детињство" Нови Сад за регресирање

трошкова боравка деце у Установи, а у консолидованом годишњем извештају исказана су у Разделу Градске управе за образовање, код Предшколске установе "Радосно детињство" Нови Сад, као крајњег корисника средстава и то за следеће намене, то јест економске класификације:

- плате, додатке и накнаде запослених (зараде) у износу од 11.960.331,05 динара,
- социјалне доприносе на терет послодавца у износу од 3.883.054,75 динара,
- накнаде у натури у износу од 365.545,36 динара,
- сталне трошкове у износу од 12.380.006,43 динара,
- трошкове путовања у износу од 26.790,00 динара,
- услуге по уговору у износу од 1.866.128,24 динара,
- специјализоване услуге у износу од 225.254,40 динара,
- трошкове поправке и одржавања у износу од 2.988.276,40 динара,
- материјал у износу од 62.695.803,98 динара,
- новчане казне и пенале по решењу судова у износу од 4.159.613,17 динара и
- административну опрему у износу од 279.822,00 динара.

Према члану 59. Одлуке о буџету Града Новог Сада за 2013. годину, а у складу са Правилником о начину и поступку преноса неутрошених буџетских средстава на рачун извршења буџета Града Новог Сада ("Службени лист Града Новог Сада", број 67/13), корисници буџета били су у обавези да пренесу на рачун: Извршење буџета Града Новог Сада, до 31. децембра 2013. године, сва средства која нису утрошена за финансирање расхода у 2013. години, а која су им, закључно са 31. децембром 2013. године, пренета у складу са Одлуком о буџету Града Новог Сада за 2013. годину. Буџетски корисници су извршили повраћај неутрошених буџетских средстава у износу од 25.938.330,82 динара, до 31. децембра 2013. године.

Повраћај средстава на рачун за извршење буџета после утврђеног рока извршили су следећи корисници буџета Града Новог Сада, у укупном износу 69.109,38 динара, и то:

1. Установе културе:

- "Позориште младих", износ од 51.529,27 динара,
- Установа за израду таписерија "Атеље", износ од 5.087,45 динара
- Културни центар "Кисач", износ од 11.734,88 динара,

2. Месна заједница "Омладински покрет", износ од 757,78 динара.

Поменути корисници су у својим завршним рачунима за 2013. годину исказали, због тога, суфицит средства из буџета Града Новог Сада за 2013. годину, а почетком јануара 2014. године извршили су повраћај тих средстава.

У извештају Градске управе за опште послове, поједине месне заједнице су исказале остварење сопствених прихода и извршење расхода по основу тих средстава, који су, иначе, изменама и допунама Закона о буџетском систему, објављеним у "Службеном гласнику РС", бр. 93/12 и 62/13, за одређене буџетске кориснике, укључујући и месне заједнице, укинута. Током 2013. године, до момента гашења подрачуна, месне заједнице су по овом основу оствариле приход у износу од 615.945,82 динара, који са пренетим неутрошеним

средствима из ранијих година у износу од 75.718,00 динара, чини укупна средства у износу од 691.663,82 динара, која су у целости утрошена.

Ненаменска трошења буџетских средстава, која су исказана у извештајима следећих корисника:

- Градске управе за културу (за установе културе),
 - Градске управе за опште послове (за месне заједнице),
 - Градске управе за привреду (за Туристичку организацију Града Новог Сада) и
 - Градске управе за образовање (за Предшколску установу "Радосно детињство",
- приказана су у Прилогу 2.

7. ИЗВЕШТАЈ О ПРИМЉЕНИМ ДОНАЦИЈАМА И ЗАДУЖЕЊУ НА ДОМАЋЕМ И СТРАНОМ ТРЖИШТУ НОВЦА И КАПИТАЛА И ИЗВРШЕНИМ ОТПЛАТАМА ДУГОВА

7.1 Извештај о примљеним донацијама

Донација, у смислу члана 2. тачке 45. Закона о буџетском систему ("Службени гласник РС", бр. 54/09, 73/10, 101/10, 101/11, 93/12, 62/13, 63/13 и 108/13), представља наменски бесповратан приход, који се остварује на основу писаног уговора између даваоца и примаоца донације.

Према Правилнику о стандардном класификационом оквиру и Контном плану за буџетски систем ("Службени гласник РС", бр. 103/11, 10/12, 18/12, 95/12, 99/12, 22/13, 48/13, 61/13, 63/13, 106/13 и 120/13), којим су у члану 8. утврђени извори финансирања, односно класификација издатака која повезује изворе финансирања са конкретним расходима, донације могу бити од иностраних земаља (извор финансирања 05) и од међународних организација (извор финансирања 06).

Одлуком о буџету Града Новог Сада за 2013. годину ("Службени лист Града Новог Сада", бр. 55/12 и 34/13), са припадајућим решењима Градоначелника Града Новог Сада, којима је мењана ова одлука, у складу са законом, а због дознака трансфера од других нивоа власти и уговорања донација буџету Града Новог Сада чији износи нису били познати у поступку доношења буџета, планиране су донације у укупном износу од 31.469.328,43 динара, а по овом основу у 2013. години остварено је само 12.882.496,09 динара.

7.1.1 Донације буџету Града Новог Сада

Дозначене донације буџету Града Новог Сада у 2013. години мањим делом, који износи 2.150.612,79 динара, потичу из извора 05, то јест од иностраних земаља, а већим делом, у износу од 10.731.883,30 динара, од међународних организација из извора 06 (у смислу Правилника о стандардном класификационом оквиру и Контном плану за буџетски систем).

Извор финансирања 05: Донације од иностраних земаља, планиране су у износу од 2.275.897,43 динара, а остварени приходи по овом основу у току 2013. године намењени су за реализацију раније уговореног пројекта који реализује Градска управа за социјалну и дечију заштиту.

Град је у 2013. години, у складу са "Уговором о донацији" - спољна акција Европске уније - бр. CHRIS 2011/282-292, који је закључен 16. јануара 2012. године, између Делегације Европске уније и Града Новог Сада, планирао бесповратна средства од Делегације Европске уније у Србији у износу од EUR 19.289,43, а за реализацију, у 2012. години започетог, пројекта "Кућна нега и помоћ у Новом Саду", укупне вредности од 99.960,00 EUR, у оквиру Програма "Унапређење права, запошљавања и животних услова избеглих и интерно расељених лица у Републици Србији".

Остварени приходи по овом основу, у износу од 18.906,27 EUR, односно (у динарској противвредности) у износу од 2.150.612,79 динара, утрошени су у целости до краја 2013. године.

Извор финансирања 06: Донације од међународних организација, планиране су у износу од 29.193.431,00 динара, а у току 2013. године остварени приходи по овом основу, у износу од 10.731.883,30 динара, коришћени су за реализацију пројеката, која захтева предфинансирање из буџета Града, а које ће Европска унија рефундирати, након спроведених активности на реализацији пројеката, и то:

1) у оквиру IPA Програма прекограничне сарадње Мађарске и Србије:

- за реализацију пројекта изградње црпне станице, односно активности везаних за управљање водама у екстремним водним догађајима (поплавне спољне и унутрашње воде и суша), укупне вредности EUR 1.136.330, који реализује Јавно предузеће "Завод за изградњу града" (са партнерима из Републике Мађарске: Directorate of Water Management of Lower Tisza District, Szeged, као пројектним партнером 1 и Homokkert Microregion Integration, као пројектним партнером 2), у буџету Града за 2013. годину планирано је 5.610.000,00 динара, на основу Уговора о донацији HUSRB/1203/121/145, а остварено је 5.404.202,92 динара. С обзиром да пројекат није реализован у 2013. години, неутрошена средства у буџету на крају 2013. године износе 5.404.202,92 динара, а салдо на дан 31.12.2013. године на наменском девизном рачуну, отвореном код Народне банке Србије, износи EUR 744,63.
- за пројекат "Изградња бицикличке стазе на Темеринском путу", укупне вредности од EUR 1.307.458,40, који су реализовали Јавно комунално предузеће "Пут" и партнери: Јавно предузеће "Завод за изградњу града" и општина LGOM Morahalom, Република Мађарска, према Уговору о субвенцијама за реализацију пројекта број HUSRB/1203/111/261, у буџету Града Новог Сада за 2013. годину планирано је 3.788.000,00 динара по основу донација од међународних организација, док су остварени приходи у буџету по овом основу, у износу од 3.769.278,95 динара, утрошени до краја 2013. године, а салдо на наменском девизном рачуну, на дан 31.12.2013. године, износи EUR 3.463,80.
- за пројекат "Заједничко стварање услова за развој малих и средњих предузећа у прекограничном региону", укупне вредности од EUR 114.196,00, који ће бити реализован са партнером из Републике Мађарске - Kistelek Konrzeki Telepulessek Tobbcelu Tarsulasa Киштелек, у буџету је планирано 5.919.076,00 динара, али у току 2013. године по овом основу није било прилива средстава у буџет, тако да салдо на девизном рачуну, на дан 31.12.2013. године, одговара износу дозначених средстава на том рачуну у висини од EUR 13.107,07, што у динарској противвредности, по средњем курсу Народне банке Србије на дан 31.12.2013. године за EUR од 114,6421 динара, износи 1.502.622,03 динара;

2) у оквиру IPA Програма прекограничне сарадње Хрватска - Србија за пројекат "ОЕГ" - Обновљива енергија у градовима ("RES" - "Renewable energее in cities"), укупне вредности EUR 188.061,04, у буџету Града Новог Сада за 2013. годину, у разделу Градске управе за заштиту животне средине, задужене за реализацију овог пројекта, планирано је 13.876.355,00 динара, у складу са Уговором о додели грант средстава број 2012/306-299 од 19. новембра 2012.. године, а остварени приходи по овом

основу износе 1.558.401,43 динара. Неутрошена средства у буџету на крају 2013. године износе 1,43 динара. На дан 31.12.2013. године салдо на девизном рачуну износи EUR 74.469,60, што у динарској противредности, по средњем курсу Народне банке Србије на дан 31.12.2013. године за EUR од 114,6421 динара, износи 8.537.351,33 динара. Планирани капитални издаци у 2013. години у износу од 8.434.070,00 динара нису реализовани, а разлози су кашњење потписивања уговора Града Осијека са делегацијом Европске уније у Републици Хрватској, што је допринело кашњењу спровођења јавних набавки које морају бити усаглашене са процедурама јавних набавки у Европској унији.

Извор финансирања 15: Неутрошена средства донација из ранијих година, према Одлуци о буџету Града Новог Сада за 2013. годину, износила су 3.724.636,05 динара. Од укупно неутрошених средстава донација из ранијих година, у току 2013. године утрошено је 3.557.123,29 динара, тако да укупно неутрошена средства по овом основу, на крају 2013. године, износе 167.512,76 динара, а појединачно, по корисницима донација, неутрошено је код:

- Градске управе за комуналне послове 110.807,00 динара,
- Службе за заједничке послове 16.205,76 динара и
- Службе извршних органа 40.500,00 динара.

7.1.2 Донације индиректним корисницима буџета Града Новог Сада

Према извештајима надлежних директних корисника и индиректни корисници буџета Града остварили су донације на подрачунима за сопствене приходе. У питању су установе културе - индиректни корисници у надлежности Градске управе за културу Града Новог Сада, које су, према извештајима ове управе, током 2013. године оствариле средства по основу донација од међународних организација у укупном износу од 5.996.929,75 динара, а појединачно, по установама културе, дакле, средства су остварили:

- "Културни центар Новог Сада" Нови Сад, у износу од 676.400,00 динара, од Америчке амбасаде, а по Уговору о донацији, број 765 од 30.09.2013. године за Новосадски џез фестивал, која су у целости утрошена,
- "Позориште младих" Нови Сад, у износу од 472.200,00 динара, од Америчке амбасаде, а по Уговору о донацији, број SRB100-13-gr-052 од 1. априла 2013. године, за реализацију представе "Наш град", која су у целости утрошена,
- "КИЦ" Кисач, у износу од 617.937,77 динара од Канцеларије за Словачке - Братислава, на основу Уговора о донацији бр. 92/13, 95/23, 97/13, 253/13 и 327/13 од 21. јуна 2013. године, а за реализацију Дечијег фолклорног фестивала "Злата брана", за реконструкцију бине и реализацију емисија из области културе, која су у целости утрошена,
- "Новосадско позориште" Нови Сад, у износу од 115.120,06 динара, од Фондације ZRT - Vert Gabor, а по Уговору о донацији, број 997 од 27. септембра 2013. године, за реализацију такмичења драмских писаца Војводине, која су у целости утрошена и
- "Музеј Града Новог Сада" Нови Сад, у укупном износу од 4.160.271,92 динара;. Средства у износу од 494.750,01 динар за капитално одржавање зграде Музеја "Илион" у Сремским Карловцима остварена су по уговору

01-1099 од 12.12.2012. године од "Иван С. Ћирић" Noerthfield, која су утрошена у износу од 464.54086 динара, а износ од 3.665.521,91 динара за реализацију ИПА пројекта Музејски пасош од DKMT Danube - Kris - Mures -Tisa Euroregional Deveorment Agney, Hungari по Уговору 01-1079 од 29.11.2011. године, утрошена су у целости.

Укупно неутрошена средства на дан 31.12.2013. године 30.209,15 динара.

Извор финансирања 15: Неутрошена средства донација из ранијих година, када су индиректни корисници буџета Града у питању, износила су 115.578,92 динара у Одлуци о буџету Града Новог Сада за 2013. годину. Од овог износа, корисници су у току 2013. године утрошили 13.382,97 динара, тако да укупно неутрошена средства донација из ранијих година на крају 2013. године износе 102.195,95 динара, која су преостала Предшколској установи "Радосно детињство" у износу од 51.396,75 динара и установама културе у износу од 50.799,20 динара.

7.2 Извештај о задужењу на домаћем и страном тржишту новца и капитала и извршеним отплатама дуга

Према члану 74. став 4. Закона о буџетском систему "локални орган управе надлежан за финансије, у име надлежног извршног органа локалне власти, одговоран је за рачуноводство примљених зајмова и дугова". Сагласно овој одредби, Градска управа за финансије води евиденције везане за задуживање Града на домаћем и страном финансијском тржишту.

На основу ових евиденција сачињени су следећи извештаји:

7.2.1 Извештај о задужењу емитовањем хартија од вредности

У складу са Одлуком о задуживању Града Новог Сада за финансирање капиталних инвестиционих расхода ("Службени лист Града Новог Сада", број 59/10), којој је претходила Одлука о покретању поступка задуживања Града Новог Сада за финансирање капиталних инвестиционих расхода ("Службени лист Града Новог Сада", број 39/10), као и Одлуком о условима за емисију хартија од вредности - обвезница Града Новог Сада за финансирање капиталних инвестиционих расхода ("Службени лист Града Новог Сада", број 21/11), у 2011. години започете су активности у вези са емитовањем дугорочних дужничких хартија од вредности - обвезница, укупне вредности 3.500.000.000,00 динара.

У складу са Одлуком о издавању I емисије обвезница Града Новог Сада, број II-020-4/2011-36-ГВ/1 и Уговором о куповини дугорочних дужничких хартија од вредности (обвезница) издаваоца Града Новог Сада од 22. септембра 2011. године, купац - професионални инвеститор, односно UniCredit Bank Srbija a.d. Beograd, купио је све обвезнице I емисије, укупне номиналне вредности од EUR 15,0 милиона (исказаних у 15.000 комада дугорочних обвезница, по цени од EUR 1.000,00 по комаду), за које је у буџет Града уплатио износ од 1.507.797.000,00 динара, што представља динарску противвредност укупне цене обвезница од EUR 15,0 милиона, по званичном средњем курсу Народне банке Србије на дан 13. октобар 2011. године. Од оствареног износа по основу примања од домаћих задуживања у висини од 1.507.797.000,00 динара, у 2011. години из буџета Града Новог Сада Јавном предузећу "Завод за изградњу града" пренета су средства у износу од 607.228.000,00 динара, за финансирање изградње другог дела Булевара Европе, од Руменачког пута до ауто-пута Е-75, док је остатак остварених средстава у 2011. години, у износу од 900.569.000,00 динара, пренет током 2012. године, у складу са Одлуком о буџету Града Новог Сада за 2012. годину ("Службени лист Града Новог Сада", бр. 50/11 и 47/12).

Поступак задуживања настављен је и у 2012. години, емитовањем дугорочних дужничких хартија од вредности - обвезница Града Новог Сада, у складу са Одлуком о издавању II емисије обвезница, број II-020-4/2012-22-ГВ/1 од 6. априла 2012. године, а на основу Одлуке о буџету Града Новог Сада за 2012. годину, којом је у 2012. години планирано примање од домаћих задуживања у износу од 1.992.203.000,00 динара. Град Нови Сад је 10. априла 2012. године издао II емисију обвезница укупне вредности од EUR 14,0 милиона, исказаних у 14.000 комада обвезница појединачне номиналне вредности од EUR 1.000,00. Обвезнице су издате по појединачној емисионој цени од EUR 1.030,4918 на дан издавања (10. април 2012. године), за које је

квалификовани инвеститор и покровитељ II емисије обвезница, односно UniCredit Bank Srbija a.d. Beograd уплатио износ од 1.611.136.831,59 динара, што представља динарску противвредност укупне цене обвезница, по званичном средњем курсу Народне банке Србије на дан 10. април 2012. године, по коме уплаћени износ вреди EUR 14.426.885,20.

У посматраном периоду из буџета је извршено плаћање камата за емитоване обвезнице, у складу са поменутом Одлуком о условима за емисију хартија од вредности - обвезница Града Новог Сада за финансирање капиталних инвестиционих расхода, као и одлукама о издавању I и II емисије обвезница. У ту сврху, на рачун "UniCredit bank" Srbija, a.d. Beograd, пренета су средства у укупном износу од 202.750.121,50 динара, од чега део пренетих средстава у износу од 100.234.005,00 динара представља динарску противвредност, по званичном средњем курсу Народне банке Србије на дан 16. април 2013. године за износ од EUR 899.000,00, који се односи на обавезу плаћања трећег купона (камата) I и II емисије обвезница¹, од чега је:

- према Одлуци о издавању I емисије обвезница Града Новог Сада од 22. септембра 2011. године, исплаћен износ од 51.845.175,00 динара, односно EUR 465.000,00, а
- према Одлуци о издавању II емисије обвезница Града Новог Сада од 6. априла 2012. године, износ од 48.388.830,00 динара, односно EUR 434.000,00.

Од укупно пренетих средстава на рачун Банке у 2013. години, део средстава у износу од 102.516.116,50 динара, представља динарску противвредност, по званичном средњем курсу Народне банке Србије на дан 14. октобар 2013. године за износ од EUR 899.000,00, који се односи на обавезу плаћања четвртог купона (камата) I и II емисије обвезница, од чега је:

- према Одлуци о издавању I емисије обвезница Града Новог Сада од 22. септембра 2011. године, исплаћен износ од 53.025.577,50 динара, односно EUR 465.000,00, а
- према Одлуци о издавању II емисије обвезница Града Новог Сада од 6. априла 2012. године, износ од 49.490.539,00 динара, односно EUR 434.000,00.

У наставку извештаја приказани су планови отплате обвезница за I и II емисију:

¹ Први и други купон, односно камате за I и II емисију обвезница плаћени су током 2012. године (17. априла и 18. октобра 2012. године)

I ЕМИСИЈА ОБВЕЗНИЦА ГРАДА НОВОГ САДА

КУЛАЦ- ПРОФЕСИОНАЛНИ ИНВЕСТИТОР "JNISCREDIT BANK" SRBIJA AD БЕОГРАД

Уговор о куповини дугорочних дужничких хартија од вредности (обвезнице)

издаваоца Града Новог Сада, број: II-020-4/2011-36-ГВ/3 од 22. септембра 2011. год.

Одлука о издавању I емисије обвезница број II-020-4/2011-36-ГВ/1 од 22.08. 2011. год.

Обвезнице се издају по емисионој цени од 1.000,00 EUR-а

Укупна вредност: EUR 15.000.000,00

Укупно емитовано: 15.000 комада обвезница

Номинална вредност једне обвезнице: EUR 1.000,00

Опис емисије: I ЕМИСИЈА СЕРИЈЕ А

CFI код: DBFUAR

ISIN број: RSSGNSD69309

Опис CFI : Дужничке хартије, обвезнице, фиксна стопа, неосигуран/негарантован, амортизациони план, регистрован

Рок доспећа: 12 година укључујући 2 године грејс период у којем се плаћа само камата

Номинална камата на годишњем нивоу: 6,20% фиксно

Датум издавања обвезница: 13. октобар 2011. године уплаћено 15.000.000,00 EUR-а, односно 1.507.797.000,00 динара (15.000 ком. x 1.000,00 x 100,5198)

ПЛАН ОТПЛАТЕ ОБВЕЗНИЦА

Број купона	Датум доспећа купона	Стање главнице	Анuitет (5+6)	Камата	Главница	Завршно стање (3-6)	Кумулативна отплата главнице	Кумулативна отплата камате	Укупно уплаћено	Годишња камата	Датум плаћања купона
1	2	3	4	5	6	7	8	9	10	11	12
1	13.04.2012.	15.000.000,00	465.000,00	465.000,00	0,00	15.000.000,00	0,00	465.000,00	465.000,00		17.04.2012
2	15.10.2012.	15.000.000,00	465.000,00	465.000,00	0,00	15.000.000,00	0,00	930.000,00	930.000,00	930.000,00	18.10.2012.
3	15.04.2013.	15.000.000,00	465.000,00	465.000,00	0,00	15.000.000,00	0,00	1.395.000,00	1.395.000,00		16.04.2013.
4	14.10.2013.	15.000.000,00	465.000,00	465.000,00	0,00	15.000.000,00	0,00	1.860.000,00	1.860.000,00	930.000,00	14.10.2013.
5	14.04.2014.	15.000.000,00	1.215.000,00	465.000,00	750.000,00	14.250.000,00	750.000,00	2.325.000,00	3.075.000,00		
6	13.10.2014.	14.250.000,00	1.191.750,00	441.750,00	750.000,00	13.500.000,00	1.500.000,00	2.766.750,00	4.266.750,00	906.750,00	
7	13.04.2015.	13.500.000,00	1.168.500,00	418.500,00	750.000,00	12.750.000,00	2.250.000,00	3.185.250,00	5.435.250,00		
8	13.10.2015.	12.750.000,00	1.145.250,00	395.250,00	750.000,00	12.000.000,00	3.000.000,00	3.580.500,00	6.580.500,00	813.750,00	
9	13.04.2016.	12.000.000,00	1.122.000,00	372.000,00	750.000,00	11.250.000,00	3.750.000,00	3.952.500,00	7.702.500,00		
10	13.10.2016.	11.250.000,00	1.098.750,00	348.750,00	750.000,00	10.500.000,00	4.500.000,00	4.301.250,00	8.801.250,00	720.750,00	
11	13.04.2017.	10.500.000,00	1.075.500,00	325.500,00	750.000,00	9.750.000,00	5.250.000,00	4.626.750,00	9.876.750,00	627.750,00	
12	13.10.2017.	9.750.000,00	1.052.250,00	302.250,00	750.000,00	9.000.000,00	6.000.000,00	4.929.000,00	10.929.000,00		
13	13.04.2018.	9.000.000,00	1.029.000,00	279.000,00	750.000,00	8.250.000,00	6.750.000,00	5.208.000,00	11.958.000,00		
14	15.10.2018.	8.250.000,00	1.005.750,00	255.750,00	750.000,00	7.500.000,00	7.500.000,00	5.463.750,00	12.963.750,00	534.750,00	
15	15.04.2019.	7.500.000,00	982.500,00	232.500,00	750.000,00	6.750.000,00	8.250.000,00	5.696.250,00	13.946.250,00		
16	14.10.2019.	6.750.000,00	959.250,00	209.250,00	750.000,00	6.000.000,00	9.000.000,00	5.905.500,00	14.905.500,00	441.750,00	
17	13.04.2020.	6.000.000,00	936.000,00	186.000,00	750.000,00	5.250.000,00	9.750.000,00	6.091.500,00	15.841.500,00		
18	13.10.2020.	5.250.000,00	912.750,00	162.750,00	750.000,00	4.500.000,00	10.500.000,00	6.254.250,00	16.754.250,00	348.750,00	
19	13.04.2021.	4.500.000,00	889.500,00	139.500,00	750.000,00	3.750.000,00	11.250.000,00	6.393.750,00	17.643.750,00		
20	13.10.2021.	3.750.000,00	866.250,00	116.250,00	750.000,00	3.000.000,00	12.000.000,00	6.510.000,00	18.510.000,00	255.750,00	
21	13.04.2022.	3.000.000,00	843.000,00	93.000,00	750.000,00	2.250.000,00	12.750.000,00	6.603.000,00	19.353.000,00		
22	13.10.2022.	2.250.000,00	819.750,00	69.750,00	750.000,00	1.500.000,00	13.500.000,00	6.672.750,00	20.172.750,00	162.750,00	
23	13.04.2023.	1.500.000,00	796.500,00	48.500,00	750.000,00	750.000,00	14.250.000,00	6.719.250,00	20.989.250,00		
24	13.10.2023.	750.000,00	773.250,00	23.250,00	750.000,00	0,00	15.000.000,00	6.742.500,00	21.742.500,00	69.750,00	
										6.742.500,00	

Према званичном средњем курсу Народне банке Србије, на дан 13.октобар 2011. године, 1 EUR вреди 100, 5198 динара

II ЕМИСИЈА ОБВЕЗНИЦА ГРАДА НОВОГ САДА

КУЛАЦ-ПРОФЕСИОНАЛНИ ИНВЕСТИТОР "UNICREDIT BANK" SRBIJA AD BEOGRAD

Уговор о куповини дугорочних дужничких хартија од вредности (обвезница)

издаваоца Града Новог Сада, број: II-020-4/2011-36-ГВ/3 од 22. септембра 2011. године

Одлука о издавању II емисије обвезница број II-020-4/2012-22-ГВ/1 од 6. априла 2012. год.

Обвезнице се издају по емисионој цени од 1.030,4918 EUR-а на дан 10. април 2012. године

Укупна вредност: EUR 14.000.000,00

Укупно емитовано: 14.000 комада обвезница

Номинална вредност једне обвезнице: EUR 1.000,00

Опис емисије: 2. ЕМИСИЈА СЕРИЈЕ А

ISIN број: RSSGNSD60746 CFI код: DBFUAR

Опис CFI: Дужничке хартије, обвезнице, фиксна стапа, неосигуран/негарантован, амортизациони план, регистрован

Рок доспећа: 12 година укључујући 2 године грејс период, у којем се плаћа само камата

Номинална камата на годишњем нивоу: 6,20% фиксно

Датум издавања обвезница: 10. април 2012. године **уплаћено 14.426.885,20 EUR-а, односно 1.611.136.831,59 динара (14.000 ком. x 1.030,4918 x 111,6760)**

ПЛАН ОТПЛАТЕ ОБВЕЗНИЦА

Број купона	Датум доспећа купона	Датум доспећа купона	Стање главнице	Ануитет (5+6)	Камата	Главница	Завршно стање (3-5)	Кумулативна отплата главнице	Кумулативна отплата камате	Укупно уплаћено	Годишња камата	Датум плаћања купона
1	2	3	4	5	6	7	8	9	10	11	12	12
1	13.04.2012.	14.000.000,00	434.000,00	434.000,00	434.000,00	0,00	14.000.000,00	0,00	434.000,00	434.000,00	868.000,00	17.04.2012.
2	13.10.2012.	14.000.000,00	434.000,00	434.000,00	434.000,00	0,00	14.000.000,00	0,00	868.000,00	868.000,00	1.736.000,00	18.10.2012.
3	13.04.2013.	14.000.000,00	434.000,00	434.000,00	434.000,00	0,00	14.000.000,00	0,00	1.302.000,00	1.302.000,00	3.082.000,00	16.04.2013.
4	13.10.2013.	14.000.000,00	434.000,00	434.000,00	434.000,00	0,00	14.000.000,00	0,00	1.736.000,00	1.736.000,00	4.818.000,00	14.10.2013.
5	13.04.2014.	14.000.000,00	1.134.000,00	1.134.000,00	434.000,00	700.000,00	13.300.000,00	700.000,00	2.170.000,00	2.870.000,00	6.698.000,00	
6	13.10.2014.	13.300.000,00	1.112.300,00	1.112.300,00	412.300,00	700.000,00	12.600.000,00	1.400.000,00	2.582.300,00	3.982.300,00	846.300,00	
7	13.04.2015.	12.600.000,00	1.060.600,00	1.060.600,00	390.600,00	700.000,00	11.900.000,00	2.100.000,00	2.972.900,00	5.072.900,00		
8	13.10.2015.	11.900.000,00	1.068.900,00	1.068.900,00	368.900,00	700.000,00	11.200.000,00	2.800.000,00	3.341.800,00	6.141.800,00	759.500,00	
9	13.04.2016.	11.200.000,00	1.047.200,00	1.047.200,00	347.200,00	700.000,00	10.500.000,00	3.500.000,00	3.689.000,00	7.189.000,00		
10	13.10.2016.	10.500.000,00	1.025.500,00	1.025.500,00	325.500,00	700.000,00	9.800.000,00	4.200.000,00	4.014.500,00	8.214.500,00	672.700,00	
11	13.04.2017.	9.800.000,00	1.003.800,00	1.003.800,00	303.800,00	700.000,00	9.100.000,00	4.900.000,00	4.318.300,00	9.218.300,00		
12	13.10.2017.	9.100.000,00	982.100,00	982.100,00	282.100,00	700.000,00	8.400.000,00	5.600.000,00	4.600.400,00	10.200.400,00	585.900,00	
13	13.04.2018.	8.400.000,00	960.400,00	960.400,00	260.400,00	700.000,00	7.700.000,00	6.300.000,00	4.860.800,00	11.160.800,00		
14	13.10.2018.	7.700.000,00	938.700,00	938.700,00	238.700,00	700.000,00	7.000.000,00	7.000.000,00	5.099.500,00	12.099.500,00	499.100,00	
15	13.04.2019.	7.000.000,00	917.000,00	917.000,00	217.000,00	700.000,00	6.300.000,00	7.700.000,00	5.316.500,00	13.016.500,00		
16	13.10.2019.	6.300.000,00	895.300,00	895.300,00	195.300,00	700.000,00	5.600.000,00	8.400.000,00	5.511.800,00	13.911.800,00	412.300,00	
17	13.04.2020.	5.600.000,00	873.600,00	873.600,00	173.600,00	700.000,00	4.900.000,00	9.100.000,00	5.685.400,00	14.785.400,00		
18	13.10.2020.	4.900.000,00	851.900,00	851.900,00	151.900,00	700.000,00	4.200.000,00	9.800.000,00	5.837.300,00	15.637.300,00	325.500,00	
19	13.04.2021.	4.200.000,00	830.200,00	830.200,00	130.200,00	700.000,00	3.500.000,00	10.500.000,00	5.967.500,00	16.467.500,00		
20	13.10.2021.	3.500.000,00	808.500,00	808.500,00	108.500,00	700.000,00	2.800.000,00	11.200.000,00	6.076.000,00	17.276.000,00	238.700,00	
21	13.04.2022.	2.800.000,00	786.800,00	786.800,00	86.800,00	700.000,00	2.100.000,00	11.900.000,00	6.162.800,00	18.062.800,00		
22	13.10.2022.	2.100.000,00	765.100,00	765.100,00	65.100,00	700.000,00	1.400.000,00	12.600.000,00	6.227.900,00	18.827.900,00	151.900,00	
23	13.04.2023.	1.400.000,00	743.400,00	743.400,00	43.400,00	700.000,00	700.000,00	13.300.000,00	6.271.300,00	19.571.300,00		
24	13.10.2023.	700.000,00	721.700,00	721.700,00	21.700,00	700.000,00	0,00	14.000.000,00	6.293.000,00	20.293.000,00	65.100,00	
										6.293.000,00		

Према званичном средњем курсу Народне банке Србије, на дан 10. април 2012. године, 1EUR вреди 111,6760

С обзиром да средства повучена издавањем II емисије обвезница нису утрошена у потпуности, неутрошени износ је пласиран (преко ноћи), у складу са закључцима Градоначелника Града Новог Сада, код "UniCredit Bank" Србија a.d. Београд, уз каматну стопу у висини референтне каматне стопе Народне банке Србије, на годишњем нивоу, увећане за 0,80 процентних поена. Референтна каматна стопа у посматраном периоду кретала се од највише 11,75% до 9,50% на годишњем нивоу. И на дан 31. децембар 2013. године остала је на нивоу од 9,50%, када је пласиран износ од 808.163.088,00 динара, као динарска противвредност за неутрошених EUR 7.049.444,20, по званичном средњем курсу НБС на дан 31. децембар 2013. године.

Имајући у виду наведено, реализацијом I емисије обвезница од 13. октобра 2011. године у износу од 1.507.797.000,00 динара и II емисије обвезница од 10. априла 2012. године у износу од 1.611.136.831,59 динара, остварена су примања од домаћих задуживања у укупном износу од 3.118.933.831,59 динара од планираних 3.500.000.000,00 динара.

Преостали износ од планираног задуживања у висини од 381.066.168,41 динара, планиран је Одлуком о буџету Града Новог Сада за 2014. годину ("Службени лист Града Новог Сада", број 70/13), и распоређен је на расходној страни буџета у Посебном делу Одлуке, за финансирање изградње зграда и објеката.

7.2.2 Извештај о коришћењу зајма од Европске инвестиционе банке

На основу Закона о задужењу Србије и Црне Горе код Европске инвестиционе банке (Пројекат градског водовода - Србија), који је објављен у "Службеном листу Србије и Црне Горе", број 31/04, а којим се тадашња заједница Србије и Црне Горе код ове банке задужила за EUR 25,0 милиона, за рачун државе чланице Републике Србије, као Корисника зајма, ради финансирања градског водовода у градовима Новом Саду и Нишу, у Београду је 11. јуна 2004. године закључен Уговор о финансирању (Пројекат градског водовода - Србија), који је, потом, потврђен Законом о ратификацији уговора о финансирању (Пројекат градског водовода - Србија) између Србије и Црне Горе и Европске инвестиционе банке ("Службени лист Србије и Црне Горе - Међународни уговори", број 17/04).

Истовремено је Европска инвестициона банка закључила и споразум са Републиком Србијом, као Корисником зајма и споразум са градовима код којих ће се Пројекат градског водовода финансирати, као промотерима зајма², а потом су за Град Нови Сад уследиле измене споразума и закључивање Анекса бр. 1. и 2. Уговора о финансирању (Пројекат градског водовода - Србија) између Србије и Црне Горе и Европске инвестиционе банке, којима је, између осталог, претходно уговорени рок за повлачење зајма (сада само у уговореном износу за Град Нови Сад, у висини од EUR 15,0 милиона, пошто је Ниш, у међувремену, одустао од зајма) продужен до 31. децембра 2012. године, односно до 31. децембра 2016. године.

Због споразума Града са Европском инвестиционом банком и чињенице да је Град у овом случају само промотер за средства од зајма, која треба да се ставе на располагање предузећу градског водовода, које је задужено за

² пре тога је Скупштина Града Новог Сада на LIV седници од 10. јуна 2004. године прихватила Споразум о пројектној компоненти између ЕИБ, Републике Србије и Града Новог Сада.

реализацију пројекта (Јавно комунално предузеће "Водовод и канализација" Нови Сад) и које ће све обавезе које проистичу из коришћења зајма (отплата главнице, камате и припадајући трошкови) сносити и у ту сврху Граду рефундирати трошкове у вези са отплатом зајма, било је неопходно да Град Нови Сад са овим предузећем закључи уговор, којим би уредили међусобне односе и обавезе. На то упућује и обавеза утврђена у Закључку Градоначелника Града Новог Сада, број 728/04 од 26. новембра 2004. године. Поступајући у складу са овим закључком, Град је 6. априла 2012. године закључио уговор са Јавним комуналним предузећем "Водовод и канализација" Нови Сад, којим се, између осталог, ово предузеће обавезало да Граду рефундира све трошкове који се односе на отплату зајма.

У 2013. години Град је започео коришћење зајма, односно Европска инвестициона банка је одобрила прву траншу средстава зајма у износу од EUR 1.125.200,00, са валутом на дан 23. април 2013. године.

Овај износ је уплаћен, на посебан девизни рачун Републике Србије, који је отворен код Народне банке Србије, под називом: "Наменски рачун у иностраној валути - Министарство финансија и привреде - Управа за трезор Град Нови Сад - ЕИВ - Пројекат изградње градског водовода у Новом Саду".

Са поменутог девизног рачуна, 26. априла 2013. године, извршен је пренос средстава у динарској противвредности у износу од 124.460.061,22 динара (обрачун извршен по куповном курсу за EUR, курсна листа за девизе) на рачун извршења буџета, односно на уплатни рачун јавних прихода - Примања од задуживања од мултилатералних институција у корист нивоа градова, с обзиром да су Одлуком о буџету Града Новог Сада за 2013. годину ова средства планирана као Примања од иностраних задуживања.

Пренос средства на рачун Јавног комуналног предузећа "Водовод и канализација" Нови Сад у износу од 124.460.061,22 динара извршен је у складу са Закључком Градоначелника Града Новог Сада број 352-1/2013-1890-II од 8. јула 2013. године и Одлуком о Програму инвестиционих активности Јавног комуналног предузећа "Водовод и канализација" Нови Сад и текућег одржавања водовода и канализације за 2013. годину.

Закључком Градоначелника Града Новог Сада, број 420-1/2013-1142-II од 15. августа 2013. године, одобрено је плаћање прве рате камате за прву траншу зајма Европске инвестиционе банке, број 22593 у износу од EUR 10.842,71, у динарској противвредности, по званичном продајном курсу Народне банке Србије за девизе на дан плаћања, сагласно Обавештењу Народне банке Србије - Сектор за међународну сарадњу од 31. јула 2013. године.

У складу са поменутиим Закључком и Обавештењем, из средстава опредељених Одлуком о буџету Града Новог Сада за 2013. годину ("Службени лист Града Новог Сада", бр. 55/12 и 34/13) за раздео 09, глава 09.01 - Градска управа за финансије, а за функцију 170 - Трансакције јавног дуга, са позиције буџета 272, економска класификација 442 - Отплата страних камата, из извора финансирања 01, а по Финансијском плану прихода и примања и расхода и издатака Градске управе за финансије за 2013. годину, са позиције 272.01, економска класификација 4423 - Отплата камата мултилатералним институцијама, отплата камате Европској инвестиционој банци, 16. августа 2013. године извршен је пренос средстава на рачун Народне банке Србије у износу од 1.238.593,12 динара, што представља динарску противвредност за EUR 10.842,71 (званични продајни курс за девизе 114,2328 динара).

Сагласно уговору између Града и Јавног комуналног предузећа "Водовод и канализација" Нови Сад, а у складу са члном 5. тачка 5.03 Уговора о финансирању између Србије и Црне Горе и Европске инвестиционе банке, са припадајућим анексима ("датуми за плаћање"), ово предузеће извршило је рефундацију средстава на рачун Града, односно уплату средстава на рачун за извршење буџета Града у износу од 1.238.593,12 динара.

На захтев Града за повлачење друге транше зајма у износу од EUR 5.100.000,00, који је 21. јуна 2013. године упућен Управи за јавни дуг (у оквиру тадашњег Министарства финансија и привреде), Банка је, одобливши овај захтев, дозначила тражени износ на наменски девизни рачун, са валутом на дан 20. септембар 2013. године.

У складу са инструкцијом за трансфер средстава, коју је Градска управа за комуналне послове, као ресорна управа надлежна за Јавно комунално предузеће "Водовод и канализација" Нови Сад, упутила Министарству финансија, Управи за трезор, извршена је конверзија EUR 3.463.539,06 (обрачун извршен по куповном курсу за EUR, курсна листа за девизе важећа на дан 24. септембар 2013. године) те је истог дана извршена уплата динарске противвредности у износу од 395.296.483,75 динара на уплатни рачун јавних прихода, односно на рачун Примања од задуживања од мултилатералних институција у корист нивоа градова, а 26. септембра 2013. године поменута динарска средства зајма пренета су на рачун Јавног комуналног предузећа "Водовод и канализација" Нови Сад.

Градска управа за комуналне послове упутила је Министарству финансија, Управи за трезор, трећу Инструкцију за конверзију средстава са поменутог наменског девизног рачуна у износу од EUR 1.412.986,09 те су средства зајма у динарској противвредности у износу од 161.912.097,87 динара, 17. децембра 2013. године, пренета на уплатни рачун јавних прихода, односно на рачун Примања од задуживања од мултилатералних институција у корист нивоа градова (обрачун извршен по куповном курсу за EUR, важећем на дан исплате, курсна листа за девизе). Поменута динарска средства пренета су на рачун Јавног комуналног предузећа "Водовод и канализација" Нови Сад 25. децембра 2013. године.

До краја 2013. године, а у циљу реализације Пројекта изградње градског водовода у Новом Саду, на рачун Јавног комуналног предузећа "Водовод и канализација" Нови Сад, укупно је уплаћен износ од 681.668.642,84 динара, што представља динарску противвредност за EUR 6.001.639,72, тако да салдо на поменутом наменском девизном рачуну на дан 31. децембар 2013. године износи EUR 223.560,28 од укупно дозначених средстава зајма ЕИВ бр. 22593 у износу од EUR 6.225.200,00 (прва транша у износу од EUR 1.125.200,00 и друга транша у износу од EUR 5.100.000,00).

8. ИЗВЕШТАЈ О КОРИШЋЕЊУ СРЕДСТАВА РЕЗЕРВЕ

Одлуком о буџету Града Новог Сада за 2013. годину у оквиру раздела 09, глава 09.01 – ГРАДСКА УПРАВА ЗА ФИНАНСИЈЕ, функција 160 – **Опште јавне услуге које нису класификоване на другом месту**, на позицији буџета **270**, планирана су, у складу са Законом о буџетском систему, средства резерве (економска класификација 499) у укупном износу од 268.167.605,00 динара, која су у Финансијском плану прихода и примања и расхода и издатака Градске управе за финансије за 2013. годину распоређена на позицију 270.01 и даље подељена на сталну резерву и текућу резерву.

8.1 Извештај о коришћењу сталне буџетске резерве

Одлуком о буџету Града Новог Сада за 2013. годину средства сталне буџетске резерве планирана су у износу од 19.000.000,00 динара, а Одлуком о изменама и допунама Одлуке о буџету Града Новог Сада за 2013. годину у износу од 69.000.000,00 динара, за намене предвиђене Законом о буџетском систему¹.

Наиме, чланом 70. овог закона одређено је да се стална буџетска резерва користи за финансирање расхода и издатака на име учешћа Републике, односно локалне власти у отклањању последица ванредних околности које могу да угрозе живот и здравље људи или проузрокују штету већих размера, које су у ставу 2. овог члана и наведене, а које су и другим законом (Законом о ванредним ситуацијама, објављеном у "Службеном гласнику РС", бр. 111/09, 92/11 и 93/12) одређене као такве.

До 31. децембра 2013. године нису коришћена средства за ове намене.

8.2 Извештај о коришћењу текуће буџетске резерве

У складу са Законом, у Одлуци о буџету Града Новог Сада за 2013. годину, у оквиру средстава резерве, планирана су и средства текуће буџетске резерве², која се користе за непланиране сврхе за које нису утврђене апропријације или за сврхе за које се у току године покаже да одобрене апропријације нису довољне.

Како је чланом 5. Одлуке о буџету Града Новог Сада за 2013. годину одређено, решењем Градоначелника Града Новог Сада средства текуће буџетске резерве распоређују се на директне кориснике буџетских средстава и одобрена средства по овом основу представљају повећање апропријације, односно планираног износа расхода директног корисника за намене за које се врши распоређивање недостајућих средстава, а за овај износ умањује се планирани износ текуће буџетске резерве.

Одлуком о буџету Града Новог Сада за 2013. годину текућа буџетска резерва планирана је у износу од 249.167.605,00 динара, од којег је за непланиране или недовољно планиране сврхе до доношења ребаланса буџета, односно Одлуке о изменама и допунама Одлуке о буџету Града Новог Сада за 2013. годину, искоришћено укупно 52.502.110,00 динара.

¹ у складу са чланом 70. став 3. Закона, према којем "стална буџетска резерва опредељује се највише до 0,5% укупних прихода и примања од продаје нефинансијске имовине за буџетску годину";

² у складу са чланом 69. став 3. Закона о буџетском систему, према којем "текућа буџетска резерва опредељује се највише до 2% укупних прихода и примања од продаје нефинансијске имовине за буџетску годину"

Поменутом Одлуком о изменама и допунама Одлуке о буџету Града Новог Сада за 2013. годину, текућа буџетска резерва планирана је у износу од 259.827.651,56 динара, од којег је до 31. децембра 2013 године утрошено 97.202.108,02 динара.

Посматрано од почетка године, донетим решењима о употреби средстава текуће буџетске резерве, закључно са 31 децембром 2013 године, директним корисницима су обезбеђена, дакле, недостајућа, односно непланирана средства за поједине апропријације у укупном износу од 149.704.218,02 динара, која су распоређена по позицијама буџета за следеће намене:

Ред. бр.	Намена	Износ у динарима	У корист поз.	Ек. клас.
1.	Градској управи за комуналне послове, Градској управи за саобраћај и путеве, Градској управи за урбанизам и стамбене послове и Градској управи за спорт и омладину - на име уплате основног капитала у новчаном износу, јавним и јавним комуналним предузећима, по Решењу, број 401-4/2013-II од 22.02.2013. ("Службени лист Града Новог Сада", број 11/13)	600,00 200,00 100,00 100,00	105_1 152_1 167_1 369_1	621
2.	Градском већу Града Новог Сада - ради обезбеђивања недовољно планираних средстава за новчане казне и пенале по решењу судова, по Решењу, број 401-5/2013-II од 18.03.2013. ("Службени лист Града Новог Сада", број 13/13)	45.110,00	077	483
3.	Градској управи за образовање - ради обезбеђивања недовољно планираних средстава за изградњу и капитално одржавање зграда и објеката основних школа на територији Града Новог Сада, по Решењу, број 401-6/2013-II од 20.03.2013. ("Службени лист Града Новог Сада", број 13/13)	47.300.000,00	296	463
4.	Градској управи за социјалну и дечију заштиту - ради обезбеђивања средстава за рад и опремање новог Клуба пензионера у Бегечу, по Решењу број 401-7/2013-II од 10.04.2013. ("Службени лист Града Новог Сада", број 17/13)	3.156.000,00	401	463
5.	Градској управи за комуналне послове - у циљу спровођења превентивних мера за заштиту од поплава на територији Града Новог Сада, по Решењу, број 401-9/2013-II од 11.06.2013. ("Службени лист Града Новог Сада", број 30/13)	2.000.000,00	103	423

Ред. бр.	Намена	Износ у динарима	У корист поз.	Ек. клас.
6.	Градској управи за комуналне послове - ради обезбеђивања средстава за предфинансирање пројекта "Заштита животне средине и коришћење обновљивих извора енергије за зелену будућност деце" - "GREEN SCHOOL", у оквиру IPA програма прекограничне сарадње Мађарска - Србија, по Решењу, број 401-12/2013-II од 26.07.2013. ("Службени лист Града Новог Сада", број 42/13)	5.689.849,50	094	451
7.*	Градској управи за привреду - ради реализације Програма подршке за спровођење пољопривредне политике и политике руралног развоја на територији Града Новог Сада, по Решењу, број 401-11/2013-II од 19.08.2013. ("Службени лист Града Новог Сада", број 44 /13)	3.000.000,00	239_1	452
8.	Градској управи за социјалну и дечију заштиту - на име обезбеђивања недовољно планираних средстава за реализацију програма Црвеног крста и помоћи за директно ублажавање сиромаштва, по Решењу број 401-13/2013-II од 24.09.2013. ("Службени лист Града Новог Сада", број 55 /13)	4.682.000,00	404	481
9.	Градској управи за комуналне послове - на име откупа дела акција од малих акционара Ветеринарске станице Нови Сад АД и осталих трошкова провизије, по Решењу, број 401-14/2013-II од 27.09.2013. ("Службени лист Града Новог Сада", број 55 /13)	2.300.605,00 65.523,34	100_1 100_2	621 421
10.	Градској управи за комуналне послове - ради обезбеђивања недовољно планираних средстава на име новчаних казни и пенала по решењу судова, по Решењу, број 401-15/2013-II од 3.12.2013. ("Службени лист Града Новог Сада", број 68/13)	30.000.000,00	104_1	483

* Средства обезбеђена, у складу са чланом 61. став 12. Закона о буџетском систему, на терет апропријације за економску класификацију 425 у разделу Градске управе за привреду (позиција буџета 237-1), чији је неискоришћени износ био пренет у текућу буџетску резерву те због тога не утичу на коначан износ искоришћених средстава текуће буџетске резерве

Ред. бр.	Намена	Износ у динарима	У корист поз.	Ек. клас.
11.	Градској управи за социјалну и дечију заштиту - на име исплате помоћи запосленој трудници за време привремене спречености за рад због болести или компликација у вези са трудноћом, по Решењу број 401-16/2013-II од 24.12.2013. ("Службени лист Града Новог Сада", број 68/13)	8.516.455,68	398	472
12.	Градској управи за комуналне послове - ради обезбеђивања недовољно планираних средстава на име новчаних казни и пенала по решењу судова, по Решењу, број 401-17/2013-II од 24.12.2013. ("Службени лист Града Новог Сада", број 68 /13)	30.000.000,00	090	483
13.	Градској управи за културу - на име суфинансирања пројекта "Обнова и реконструкција система климатизације и електричних инсталација Саборног храма у Новом Саду", по Решењу, број 401-18/2013-II од 26.12.2013. ("Службени лист Града Новог Сада", број 68/13)	2.532.000,00	332	481
14.	Градској управи за спорт и омладину - на име додатног финансирања спортске манифестације "Спортско првенство у рукомету за жене", у организацији Градског рукометног савеза Нови Сад, по Решењу, број 401-20/2013-II од 30.12.2013. ("Службени лист Града Новог Сада", број 1/14)	8.028.202,50	369	481
15.	Градској управи за културу - на име суфинансирања пројекта "Алтернативни културни модели за угрожене социјалне групе", по Решењу, број 401-21/2013-II од 31.12.2013. ("Службени лист Града Новог Сада", број 1/14)	4.000.000,00	328	481

Ред. бр.	Намена	Износ у динарима	У корист поз.	Ек. клас.
16.	Скупштини Града Новог Сада - на име недостајућих средстава за:			
	- плате, додатке и накнаде запослених (зараде) и	115.932,00	001	411
	- социјалне доприносе на терет послодавца,	16.541,00	002	412
	Градском већу - на име недостајућих средстава за:			
	- плате, додатке и накнаде запослених (зараде) и	350.414,00	066	411
	- социјалне доприносе на терет послодавца,	62.724,00	067	412
	Градској управи за заштиту животне средине - на име недостајућих средстава за:			
	- плате, додатке и накнаде запослених (зараде) и	24.076,00	191	411
	- социјалне доприносе на терет послодавца,	4.310,00	192	412
	Градској управи за опште послове - на име недостајућих средстава за:			
	- плате, додатке и накнаде запослених (зараде) и	683.285,00	416	411
	- социјалне доприносе на терет послодавца,	122.307,00	417	412
	Градској управи за прописе - на име недостајућих средстава за:			
	- плате, додатке и накнаде запослених (зараде) и	700,00	442	411
	- социјалне доприносе на терет послодавца,	120,00	443	412
	Дирекцији за робне резерве - на име недостајућих средстава за:			
	- плате, додатке и накнаде запослених (зараде) и	5.991,00	482	411
	- социјалне доприносе на терет послодавца,	1.072,00	483	412
	по Решењу, број 401-19/2013-II* од 27.12.2013. ("Службени лист Града Новог Сада", број 71/13)			
	УКУПНО	148.316.746,02		

* Средства обезбеђена, у складу са чланом 61. став 12. Закона о буџетском систему, на терет апропријације за економску класификацију 411 и 412 у разделу Градске управе за финансије (позиције буџета 257 и 258), чији су неискоришћени износи били пренети у текућу буџетску резерву те због тога не утичу на коначан износ искоришћених средстава текуће буџетске резерве

9. ИЗВЕШТАЈ О ГАРАНЦИЈАМА ДАТИМ У ТОКУ 2013. ГОДИНЕ

Чланом 34. став 3. Закона о јавном дугу ("Службени гласник РС", бр. 61/05, 107/09 и 78/11) утврђено је да локалне власти не могу давати гаранције.

Сагласно овој одредби, Град Нови Сад није давао гаранције у току 2013. године.

10. ИЗВЕШТАЈ ЕКСТЕРНЕ РЕВИЗИЈЕ О ФИНАНСИЈСКИМ ИЗВЕШТАЈИМА ЗА 2013. ГОДИНУ

Завршни рачун буџета, према члану 79. Закона о буџетском систему, садржи и извештај екстерне ревизије о финансијским извештајима, који су саставни део завршног рачуна.

Сагласно Закону о Државној ревизорској институцији ("Службени гласник РС", бр. 101/05, 54/07 и 36/10), ова институција обавља ревизију финансијских извештаја на основу годишњег програма рада, који се доноси пре краја године за наредну календарску годину, а који обавезно садржи, поред осталог, и одређен број јединица локалне самоуправе чији ће буџети бити обухваћени ревизијом.

С обзиром да програм рада Државне ревизорске институције за 2013. годину није био познат, а имајући у виду одредбе члана 92. став 2. и 4. Закона о буџетском систему ("Службени гласник РС", бр. 54/09, 73/10, 101/10, 101/11, 93/12, 62/13, 63/13 и 108/13), којима је утврђено да екстерној ревизији подлежу завршни рачуни буџета локалних власти и да "екстерну ревизију буџета локалних власти, може, уз сагласност Државне ревизорске институције, на основу одлуке скупштине локалних власти, да обави и лице које испуњава услове за обављање послова ревизије финансијских извештаја прописане законом којим се уређује рачуноводство и ревизија, Скупштина Града Новог Сада донела је Одлуку о ангажовању ревизора за обављање екстерне ревизије завршног рачуна буџета Града Новог Сада за 2013. годину, број 4-38/2013-I од 27. децембра 2013. године, која ступа на снагу осмог дана од дана објављивљања у "Службеном листу Града Новог Сада", а објавиће се по добијању сагласности Државне ревизорске институције.

Одлучујући по Захтеву Града Новог Сада, број 2001/2013-I од 30.12.2013. године, Државна ревизорска институција дала је Сагласност, број 400-7/2014-04 од 10. јануара 2014. године, да екстерну ревизију Завршног рачуна буџета Града Новог Сада за 2013. годину обави друго лице које испуњава услове за обављање послова ревизије финансијских извештаја прописане законом којим се уређује рачуноводство и ревизија.

По добијању те сагласности, донета Одлука о ангажовању ревизора за обављање екстерне ревизије завршног рачуна буџета Града Новог Сада за 2013. годину објављена је у "Службеном листу Града Новог Сада", број 20/14 од 30. априла 2014. године те је ступила на снагу 8. маја 2013. године.

С обзиром да поступак ревизије завршног рачуна буџета Града Новог Сада за 2013. годину није окончан, Извештај екстерне ревизије о финансијским извештајима за 2013. годину доставиће се накнадно Скупштини Града Новог Сада.