

На основу члана 32. тачка 2, а сходно члану 66. ст. 1. и 3. Закона о локалној самоуправи ("Службени гласник РС", бр. 129/07 и 83/14 - др. закон) и члана 24. тачка 2. Статута Града Новог Сада - пречишћен текст ("Службени лист Града Новог Сада", број 43/08), Скупштина Града Новог Сада на ХЛI седници од 15. јуна 2015. године, доноси

О Д Л У К У

О ЗАВРШНОМ РАЧУНУ БУЏЕТА ГРАДА НОВОГ САДА ЗА 2014. ГОДИНУ

I. ОПШТИ ДЕО

Члан 1.

У завршном рачуну буџета Града Новог Сада за 2014. годину (у даљем тексту: завршни рачун), укупни текући приходи и примања, са пренетим неутрошеним средствима из ранијих година, утврђени су у износу од 22.139.780.643,45 динара, који је остварен из следећих извора финансирања:

- прихода из буџета у износу од 15.034.081.672,00 динара,
- социјалних доприноса у износу од 1.697.157,54 динара,
- сопствених прихода буџетских корисника (у даљем тексту: сопствени приходи), односно прихода које су установе и организације основане од стране Града Новог Сада, које су изузете од примене законске одредбе о престанку важења одредби закона и других прописа којима се уређује коришћење и расподела сопствених прихода (у даљем тексту: корисници са сопственим приходима) оствариле својим активностима, односно продајом робе и вршењем услуга, у складу са законом, као индиректни корисници буџетских средстава (у даљем тексту: индиректни корисници), у износу од 429.345.642,32 динара,
- донација од иностраних земаља у износу од 391.509,00 динара,
- донација од међународних организација у износу од 3.123.885,00 динара,
- трансфера од других нивоа власти у износу од 258.883.197,49 динара,
- добровољних трансфера од физичких и правних лица у износу од 2.410.175,00 динара,
- примања од продаје нефинансијске имовине у износу од 182.482.597,68 динара,
- примања од иностраних задуживања у износу од 198.796.474,17 динара,
- примања од отплате датих кредита и продаје финансијске имовине у износу од 9.024.606,94 динара,
- нераспоређеног вишка прихода из ранијих година у износу од 5.963.205.959,62 динара,
- неутрошених средстава од приватизације из ранијих година у износу од 9.333.023,33 динара,
- неутрошених средстава донација из ранијих година у износу од 5.547.754,45 динара, и
- финансијске помоћи Европске уније у износу од 41.456.988,91 динара.

Члан 2.

Део средстава из члана 1. ове одлуке, у износу од 21.609.136.293,84 динара, чине средства из буџета Града Новог Сада, која се састоје из:

- пренетих неутрошених средстава из ранијих година у износу од 5.965.283.993,70 динара, и

- прихода и примања које је буџет Града Новог Сада (у даљем тексту: буџет) остварио у 2014. години у износу од 15.643.852.300,14 динара.
Средства из става 1. алинеја друга овог члана чине:
- текући приходи у износу од 15.255.486.208,83 динара,
- примања од продаје нефинансијске имовине у износу од 180.545.010,20 динара, и
- примања од иностраних задуживања и примања од отплате датих кредита и продаје финансијске имовине у износу од 207.821.081,11 динара.

Члан 3.

Део средстава из члана 1. ове одлуке, у износу од 530.644.349,61 динара, чине сопствени приходи, са средствима која су корисници са сопственим приходима остварили из других извора финансирања на подручју сопствених средстава (у даљем тексту: додатни приходи), а састоје се од:

- пренетих неутрошених средстава из ранијих година у износу од 12.802.743,70 динара, и
- прихода и примања, остварених у 2014. години на подручју сопствених средстава у износу од 517.841.605,91 динара.

Средства из става 1. алинеја друга овог члана чине:

- текући приходи у износу од 515.904.018,43 динара, и
- примања од продаје нефинансијске имовине у износу од 1.937.587,48 динара.

Члан 4.

У завршном рачуну укупни расходи и издаци утврђени су у износу од 17.497.171.511,83 динара, а извршени су коришћењем:

- распоређених средстава из ранијих година у укупном износу од 4.772.688.162,12 динара, и
- прихода и примања буџета остварених у 2014. години у укупном износу од 12.724.483.349,71 динара.

Члан 5.

Део расхода и издатака из члана 4. ове одлуке, у утврђеном износу од 16.998.245.028,29 динара, извршен је на терет средстава из буџета.

Део расхода и издатака из члана 4. ове одлуке, који је извршен на терет додатних прихода, утврђен је у укупном износу од 498.926.483,54 динара.

Члан 6

Расходи и издаци из члана 5. став 1. ове одлуке извршени су коришћењем:

- распоређених средстава из ранијих година у износу од 4.760.845.557,02 динара, и
- прихода и примања буџета остварених у 2014. години у износу од 12.237.399.471,27 динара.

Члан 7.

Расходи и издаци из члана 5. став 2. ове одлуке извршени су коришћењем:

- распоређених средстава из ранијих година у износу од 11.842.605,10 динара, и
- прихода и примања корисника са сопственим приходима, који су остварени у 2014. години у износу од 487.083.878,44 динара.

Члан 8.

Планирани капитални расходи корисника буџета за 2014. и наредне две године извршени су у 2014. години из свих извора финансирања, како је исказано у следећем прегледу:

у динарима

Ред. број	Назив органа	Назив капиталног пројекта	П л а н			Извршење 2014.
			2014.	2015.	2016.	
1	ГРАДОНАЧЕЛНИК ГРАДА НОВОГ САДА	Финансирање наставка реализације започетог поступка имплементације ERP-SAP софтвера, а подразумева техничку и апликативну подршку, унапређење ERP система и набавку ERP лиценци за потребе градских управа Града Новог Сада	75.000.000,00			0,00
УКУПНО ГРАДОНАЧЕЛНИК ГРАДА НОВОГ САДА			75.000.000,00	0,00	0,00	0,00
2	ГРАДСКА УПРАВА ЗА КОМУНАЛНЕ ПОСЛОВЕ	Нематеријална имовина	56.876.400,00			51.188.760,00
		Опрема за јавну безбедност	25.048.342,00			23.615.178,00
		Остале некретнине и опрема	420.371,00			88.500,00
		Пројектно планирање	37.000.000,00			391.620,00
УКУПНО ГРАДСКА УПРАВА ЗА КОМУНАЛНЕ ПОСЛОВЕ			119.345.113,00	0,00	0,00	75.284.058,00
3	ЈАВНО ПРЕДУЗЕЋЕ "ЗАВОД ЗА ИЗГРАДЊУ ГРАДА"	Изградња објеката од стратешког значаја	2.563.144.000,00	2.240.123.000,00	0,00	1.449.630.640,79
		Булевар Европе	1.063.422.000,00	711.662.000,00		561.977.432,46
		Сомборски булевар и део Булевара Европе	0,00	25.000.000,00		0,00
		Територија Града Новог Сада - Канализација	74.659.000,00	0,00		59.090.434,87
		Будисава - канализација	169.525.000,00	65.000.000,00		141.093.289,00
		Бегеч - пречистач отпадних вода	4.311.000,00	132.000.000,00		34.980,00
		Руменка - пречистач отпадних вода	150.265.000,00	137.000.000,00		116.848.260,14
		Руменка - канализација	57.300.000,00	0,00		55.595.580,00
		Кисач - канализација	28.000.000,00	298.000.000,00		0,00
		Степановићево - канализација	33.005.000,00	79.540.000,00		19.211.100,00
		Степановићево - пречистач отпадних вода	119.955.000,00	0,00		35.355.545,13
		Ковиљ - канализација	40.205.000,00	0,00		8.710.747,20
		Ковиљ - пречистач отпадних вода	230.146.000,00	0,00		79.467.227,85
		Сремска Каменица - Боцке	43.886.000,00	350.000.000,00		3.885.320,00
		IPA пројекат EU - CROSSWATER	30.816.000,00	0,00		30.815.135,00
		Темерински пут (од Савске до навоза на петљу аутопута)	61.322.000,00	39.220.000,00		0,00
		Територија Града и приградска насеља - јавно осветљење	207.527.000,00	150.000.000,00		128.665.829,00
		Раскрсница Сентандрејског пута и Приморске улице (кружна)	166.913.000,00	0,00		153.353.360,00
		Трг републике	79.808.000,00	231.000.000,00		55.052.000,14
		Петроварадинска тврђава	2.079.000,00	21.701.000,00		474.400,00
		Мостови	273.162.000,00	740.063.000,00	0,00	94.158.093,87
		Пешачко-бициклички мост преко Дунавца	360.000,00	100.000.000,00		0,00
		Нови друмско - железнички мост (Жежељев мост)	272.802.000,00	340.063.000,00		94.158.093,87
		Сентандрејски мост	0,00	300.000.000,00		0,00
		Решавање имовинско правних послова	816.228.750,65			512.145.887,56
		Опремање објеката јавне намене	141.095.800,00			73.829.371,72
		Јавне површине	45.342.000,00			16.664.347,60
Јавно осветљење и светлосна сигнализација	21.640.000,00			6.197.107,00		
Мале урбане целине	91.198.000,00			20.596.571,00		
Паркови и тргови	15.190.000,00			290.400,00		
Линијско опремање	352.422.000,00			69.986.483,23		

Ред. број	Назив органа	Назив капиталног пројекта	П л а н			Извршење 2014.
			2014.	2015.	2016.	
		Опремање појединачних локалитета - уговорене обавезе	96.691.000,00			29.812.833,96
		Пратећи трошкови инвестиција	7.030.000,00			6.451.887,00
		Радови на територији месних заједница	270.941.400,00			127.671.558,40
		Трошкови реализације програма	13.800.000,00			229.674,41
		Инвестиције које се планирају од 2015.		658.300.000,00	28.000.000,00	0,00
		Нови мост преко Дунава (траса Булевара Европе)		30.000.000,00		
		Петроварадинска тврђава - Хорнверк		70.000.000,00		
		Мишелук III		208.300.000,00		
		Марина - Каменичка ада		40.000.000,00		
		Раскрсница Булевара Ослобођења, Јеврејске и Футошке улице		25.000.000,00		
		Блок правосудних органа		13.000.000,00	13.000.000,00	
		Руменачки пут - бицикличке стазе		62.000.000,00		
		ОБИЛАЗНИЦА око Сремске Каменице - друга деоница са петљом на М-21		180.000.000,00		
		ОБИЛАЗНИЦА око Петроварадина		30.000.000,00		
		Продужетак Булевар Војводе Степе - ОБИЛАЗНИЦА око Ветерника			15.000.000,00	
Извршење за 2014. годину обухвата и реализацију средстава из Фонда за капитална улагања АПВ, за радове који се планирају и прате кроз реализацију Програма уређивања грађевинског земљишта и Програма пословања, у износу од 116.586.382,74 динара.						
УКУПНО ЈАВНО ПРЕДУЗЕЋЕ "ЗАВОД ЗА ИЗГРАДЊУ ГРАДА"			4.707.884.950,65	3.638.486.000,00	28.000.000,00	2.407.664.856,54
4	ГРАДСКА УПРАВА ЗА САОБРАЋАЈ И ПУТЕВЕ	Техничко опремање јединица саобраћајне полиције	3.500.000,00			0,00
УКУПНО ГРАДСКА УПРАВА ЗА САОБРАЋАЈ И ПУТЕВЕ			3.500.000,00	0,00	0,00	0,00
5	ГРАДСКА УПРАВА ЗА УРБАНИЗАМ И СТАМБЕНЕ ПОСЛОВЕ	Куповина зграда и објеката	29.005.000,00			0,00
		Изградња зграда и објеката	127.528.605,15			0,00
		Административна опрема (ИПА пројекат - предфинансирање)	3.540.000,00			0,00
		Административна опрема (ИПА пројекат - рефундирање)	3.540.000,00			2.880.302,00
УКУПНО ГРАДСКА УПРАВА ЗА УРБАНИЗАМ И СТАМБЕНЕ ПОСЛОВЕ			163.613.605,15	0,00	0,00	2.880.302,00
6	ЈАВНО ПРЕДУЗЕЋЕ "ПОСЛОВНИ ПРОСТОР"	Изградња пословних објеката - простора за производно-услужно занатство (нова хала прва фаза и гасни прстен)	150.197.600,00	250.000.000,00	250.000.000,00	138.993.593,80
		Изградња Архива Града Новог Сада (четврта фаза)	150.000.000,00			130.078.948,02
		Изградња Прихватилишта и прихватне станице за децу са поремећајем у друштвеном понашању	40.000.000,00			100.923,15
		Изградња и капитално одржавање објеката од интереса локалне самоуправе - Реконструкција МЗ Шангај	14.500.000,00			14.392.995,95
		Изградња и капитално одржавање објеката од интереса локалне самоуправе - Изградња дома културе у Футогу	55.000.000,00			33.427.690,32
		Куповина пословног простора	10.000.000,00			0,00
		Изградња и капитално одржавање објеката – пословних простора - побољшање енергетске ефиканости	20.000.000,00			1.127.280,59
		Изградња и капитално одржавање објеката – пословних простора - Реконструкција рукометног стадиона "Железничар"	16.000.000,00			89.185,51
		Изградња пословног простора у сарадњи са другим инвеститорима - Кисачка 55	9.000.000,00			0,00
		Реконструкција Београдске капије (наставак уговорених радова)	17.500.000,00			9.489.277,50

Ред. број	Назив органа	Назив капиталног пројекта	П л а н			Извршење 2014.
			2014.	2015.	2016.	
		Изградња пословно стамбених објеката путем Уговора о заједничком улагању са суинвеститорима - Угао Максима Горког 14 и Стражиловске у Новом Саду	46.000.000,00			0,00
		Изградња пословно стамбених објеката путем Уговора о заједничком улагању са суинвеститорима - Шафарикова 4 у Новом Саду	500.000,00			0,00
		Изградња пословно стамбених објеката путем Уговора о заједничком улагању са суинвеститорима - Стражиловска 12-14 у Новом Саду	500.000,00			0,00
		Изградња пословно стамбених објеката путем Уговора о заједничком улагању са суинвеститорима - Косовска 22 у Новом Саду	500.000,00			0,00
		Изградња пословно стамбених објеката путем Уговора о заједничком улагању са суинвеститорима - Ласла Гала 32 у Новом Саду	500.000,00			0,00
		Изградња пословно стамбених објеката путем Уговора о заједничком улагању са суинвеститорима - Филипа Вишњића 2а у Новом Саду	500.000,00			0,00
		Изградња пословно стамбених објеката путем Уговора о заједничком улагању са суинвеститорима - Сентандрејски пут бб у Новом Саду	500.000,00			0,00
		Изградња пословно стамбених објеката путем Уговора о заједничком улагању са суинвеститорима - Футошкио пут 63 у Новом Саду	500.000,00			0,00
		Изградња пословно стамбених објеката путем Уговора о заједничком улагању са суинвеститорима - Димитрија Туцовића 3 у Новом Саду	500.000,00			0,00
		Пројектна документација за реконструкцију, адаптацију пословних објеката - пословних простора	3.000.000,00			3.488.504,03
		Пројектна документација за изградњу пословних објеката - пословних простора	11.000.000,00			3.238.004,92
		Израда елабората - студија изводљивости	2.000.000,00			0,00
		Административна опрема - канцелариска, рачунарска, комуникациона и електронска опрема	3.300.000,00			2.764.893,12
		Нематеријална имовина - одржавање компјутерског софтвера	1.000.000,00			928.000,00
УКУПНО ЈАВНО ПРЕДУЗЕЋЕ "ПОСЛОВНИ ПРОСТОР" НОВИ САД			552.497.600,00	250.000.000,00	250.000.000,00	338.119.296,91
7	ГРАДСКА УПРАВА ЗА ЗАШТИТУ ЖИВОТНЕ СРЕДИНЕ	ИПА ПРОЈЕКАТ "Обновљива енергија у градовима" - административна опрема	251.000,00			227.150,00
		ИПА ПРОЈЕКАТ "Обновљива енергија у градовима" - опрема за образовање, науку, културу и спорт	11.829.000,00			10.284.190,00
УКУПНО ГРАДСКА УПРАВА ЗА ЗАШТИТУ ЖИВОТНЕ СРЕДИНЕ			12.080.000,00	0,00	0,00	10.511.340,00
8	ГРАДСКА УПРАВА ЗА ПРИВРЕДУ	Уговор о донацији - екстерне активности Европске уније - 6526-00/2011/Grant64 за реализацију пројекта "lime Trees & Honey Bees for Sustainable Development of the Danube Microregion" - "Липов мед за одрживи развој Дунавског микрорегиона"	7.567.160,00			7.241.029,29
УКУПНО ГРАДСКА УПРАВА ЗА ПРИВРЕДУ			7.567.160,00	0,00	0,00	7.241.029,29
9	ТУРИСТИЧКА ОРГАНИЗАЦИЈА ГРАДА НОВОГ САДА	Електронска опрема и канцеларијска опрема	1.932.000,00			1.663.020,00
		Туристичка сигнализација	200.000,00			172.944,00
		Софтвери и друга нематеријална имовина	578.000,00			407.295,20
		Сувенири	650.000,00			387.599,61
УКУПНО ТУРИСТИЧКА ОРГАНИЗАЦИЈА ГРАДА НОВОГ САДА			3.360.000,00	0,00	0,00	2.630.858,81

Ред. број	Назив органа	Назив капиталног пројекта	П л а н			Извршење 2014.
			2014.	2015.	2016.	
10	ГРАДСКА УПРАВА ЗА ОБРАЗОВАЊЕ	Изградња зграда и објеката - Основна школа "Душан Радовић"	12.000,00			5.376,64
УКУПНО ГРАДСКА УПРАВА ЗА ОБРАЗОВАЊЕ			12.000,00	0,00	0,00	5.376,64
11	ПРЕДШКОЛСКА УСТАНОВА "РАДОСНО ДЕТИЊСТВО"	Радничка улица бр. 20, - друга фаза и завршетак изградње објекта (измирење уговорених обавеза прве фазе изградње, завршни занатски радови, партерно уређење и изградња оградe око објекта)	56.379.000,00			44.067.403,03
		Ветерник - Фештер - изградња електричног прикључка водовода, завршни радови на објекту и партерно уређење дворишта	8.250.000,00			1.387.225,33
		Централна кухиња - изградња трафостанице (са агрегатом) и прикључка објекта на електроенергетску мрежу	19.000.000,00			0,00
		Жоже Влаховић, Петроварадин - реконструкција прикључка водовода	21.000,00			20.879,18
		Народног фронта 42 - реконструкција крова	3.900.000,00			0,00
		Руменка, Петефи Шандора 26 - замена котловског постројења у вртићу	2.550.000,00			0,00
		Више објеката (Футог - Пролетерска 2, Сремска Каменица – Змајевац 2 и С. Милетића, Буковац – В. Караџића бб, Адице - С. Шолаје, Нови Сад - Ј. Копитара 25, Ј. Хуса бб, Ченеј – Партизанска бб и Петроварадин – Ј. Влаховић бб) - санација и адаптација котловских постројења у	17.850.000,00			0,00
		Радничка улица број 20 - Пројектно планирање и стручни надзори за другу фазу и завршетак изградње објекта (измирење уговорених обавеза стручног надзора за прву фазу изградње, стручни надзор за: додатне и непредвиђене радове за другу фазу изградње, завршне занатске радове, партерно уређење и изградњу оградe око објекта и наставак реализације уговорених обавеза из претходног периода	1.964.000,00			1.113.800,00
		Жоже Влаховић, Петроварадин - пројектно планирање и стручни надзори за надоградњу вртића и наставак реализације уговорених обавеза из претходног периода	680.000,00			458.141,86
		Ветерник - Фештер - пројектно планирање и стручни надзори за изградњу вртића и наставак реализације уговорених обавеза из претходног периода	1.270.000,00			301.171,04
		Народног фронта 42 - пројектно техничка документација, стручни надзор, сагласности и таксе за реконструкцију крова	1.236.000,00			947.600,00
		Сви објекти Предшколске установе - геодетско снимање свих објеката	3.200.000,00			0,00
		Руменка, Петефи Шандора 26 - пројектно техничка документација за радове на адаптацији котловског постројења у вртићу, сагласности, таксе и стручни надзор	170.000,00			147.242,00
		Више објеката (Карађорђева 55, Ковиљ, Висарионова, Јана Хуса, Бранимира Ђосића, Трг мајке Јевросиме, Јанка Чмелика 110, Браће Дроњак, Алексе Шантића, Ветерник, Буковац, Војвођанских бригада 14, Соње Маринковић, Сремска Каменица - Светозара Милетића, Стојана Новаковића и Руменка (по једно степениште), Булевар Јаше Томића, Саве Ковачевића, Бате Бркића, Бановић Страхиње, Јиричекова, Драгише Брашована, Стари Лединци и Јанка Чмелика 87 (по два степеништа)) - пројектно планирање за	2.000.000,00			1.452.060,00

Ред. број	Назив органа	Назив капиталног пројекта	П л а н			Извршење 2014.
			2014.	2015.	2016.	
		Централна кухиња - пројектно планирање и стручни надзор за радове на изградњи трафостанице (са агрегатом) и прикључка објекта	1.000.000,00			22.967,45
		Више објекта (Футог: Пролетерска 2 и Војводе Мишића бб; Степановићево, Сремска Каменица: Змајевац 2, Светозара Милетића и 23. Октобра, Буковац, Петроварадин: Палмотићева 1 и Јоже Влаховић бб, Нови Сад: Адице – Симе Шолаје, Јернеја Копитара 25, Јана Хуса бб и Карађорђева 55; Кисач и Ченеј - пројектно планирање, стручни надзор, сагласности и таксе за санацију и адаптацију котлова у вртићима	1.350.000,00			0,00
		Златне греде број 6 - пројектно планирање, сагласности и таксе за санацију објекта	1.320.000,00			0,00
		Пап Павла 9 - пројектно планирање, сагласности и таксе за санацију објекта	540.000,00			0,00
		Бранимира Ћосића 40 - пројектно планирање, сагласности и таксе за замену кровних прозора са реконструкцијом кровног узвишења на објекту	540.000,00			0,00
		Опрема за саобраћај	9.000.000,00			8.998.780,00
		Административна опрема	26.600.000,00			25.813.161,60
		Опрема за производњу, моторна, непокретна и немоторна опрема	1.110.000,00			988.658,40
		Медицинска и лабораторијска опрема	620.000,00			461.820,00
		Опрема за образовање, науку, културу и спорт (набавка нове опреме и наставак реализације уговорених обавеза) и дидактичка опрема за рад са децом са сметњама у развоју	20.621.000,00			20.668.517,06
		Опрема за јавну безбедност	473.000,00			460.862,40
		Санациони програм за Предшколску установу "Радосно детињство"	1.232.162,89			1.208.310,83
		Прикључак за канализацију-Каћ	0,00			43.200,00
		(Висарионова-донација)	0,00			136.950,90
УКУПНО ПРЕДШКОЛСКА УСТАНОВА "РАДОСНО ДЕТИЊСТВО"			182.876.162,89	0,00	0,00	108.698.751,08

Ред. број	Назив органа	Назив капиталног пројекта	П л а н			Извршење 2014.
			2014.	2015.	2016.	
12	УСТАНОВЕ КУЛТУРЕ	Позориште младих -санација електроинсталација у простору Велике сале	18.192.300,00			0,00
		Новосадско позориште - Ujvideki színház - замена крова изнад Велике сале	3.000.000,00			0,00
		Градска библиотека - Израда пројектно техничке документације за доградњу и адаптацију централног објекта у Дунавској 1	4.000.000,00			0,00
		Завод за заштиту споменика културе-Израда идејног пројекта обележавања објекта и простора на Тврђави	1.203.000,00			0,00
		Киц "Кисач" - Израда идејног решења и пројектно документације за изградњу бине и амфитеатра за потребе организовања Дечијег фолклорног фестивала Злата брана	2.000.000,00			1.184.797,38
		Киц "Младост" Футог-израда пројектно документације	200.000,00			194.880,00
		УСТАНОВЕ КУЛТУРЕ- машине и административна опрема, опрема за културу и остала опрема за побољшање делатности	59.322.798,52			37.752.914,91
		УСТАНОВЕ КУЛТУРЕ-нематеријална имовина	8.395.321,60			7.548.773,20
		Позориште младих -израда пројектно документације	1.180.000,00			451.645,57
		Киц "Младост" Футог-залиха робе за даљу продају	1.400.000,00			762.464,16
		Позориште младих-санација и адаптација гледалишта Велике сале		25.000.000,00		
		Позориште младих- набавка велике сценске завесе од ватроотпорног материјала		1.000.000,00		
		Позориште младих-опрема за освету, димерске јединице и пројектор			4.000.000,00	
		Киц "Кисач" - изградња бине и амфитеатра за потребе организовања Дечијег фолклорног фестивала Злата брана		25.000.000,00	25.000.000,00	
		Новосадско позориште - Ujvideki színház - пројектно планирање и стручни надзор над радовима на замени крова изнад Велике сале	150.000,00			62.000,00
Киц "Кисач"-залиха робе за даљу продају	390.000,00			163.042,00		
УКУПНО УСТАНОВЕ КУЛТУРЕ			99.433.420,12	51.000.000,00	29.000.000,00	48.120.517,22
13	МЕСНЕ ЗАЈЕДНИЦЕ	Изградња и доградња објекта	19.746.000,00			188.919,42
		Набавка опреме	1.610.398,00			899.202,50
		Зграде и грађевински објекти	5.498.762,28			0,00
		Земљиште	360.000,00			0,00
УКУПНО МЕСНЕ ЗАЈЕДНИЦЕ			27.215.160,28	0,00	0,00	1.088.121,92
14	СЛУЖБА ЗА ЗАЈЕДНИЧКЕ ПОСЛОВЕ	Опрема за саобраћај	41.566.000,00			39.806.730,00
		Административна опрема	46.952.000,00			20.777.438,40
		Опрема за јавну безбедност	180.000,00			0,00
		Нематеријална имовина	69.080.000,00			66.744.443,86
УКУПНО СЛУЖБА ЗА ЗАЈЕДНИЧКЕ ПОСЛОВЕ			157.778.000,00	0,00	0,00	127.328.612,26
15	ДИРЕКЦИЈА ЗА РОБНЕ РЕЗЕРВЕ	Робне резерве	60.409.099,06	42.000.000,00	46.000.000,00	208.680,00
УКУПНО ДИРЕКЦИЈА ЗА РОБНЕ РЕЗЕРВЕ			60.409.099,06	42.000.000,00	46.000.000,00	208.680,00
УКУПНО СВИ ПРОЈЕКТИ:			6.172.572.271,15	3.981.486.000,00	353.000.000,00	3.129.781.800,67

Члан 9.

Остварени текући приходи и примања из члана 2. став 2. и члана 3. став 2. ове одлуке и извршени расходи и издаци из члана 5. ове одлуке, појединачно исказани, у рачуну прихода и расхода и рачуну финансирања, према економској класификацији прихода и примања и расхода и издатака, као и финансијски резултат буџета у динарима износе:

Ред. Број	О П И С	Економска класификација класа, категорија, група	Средства из буџета			Средства из додатних прихода			Укупна средства						
			План	Остварење / Извршење	Инд. (4:3)	План	Остварење / Извршење	Инд. (7:6)	План (3+6)	Реализација (4+7)	Инд. (10:9)				
			3	4	5	6	7	8	9	10	11				
0		2													
A	РАЧУН ПРИХОДА И РАСХОДА (Текући приходи и расходи и примања и издаци по основу продаје, односно набавке нефинансијске имовине)														
1.	ТЕКУЋИ ПРИХОДИ	7	16.474.479.000,00	15.255.486.208,83	92,60	649.924.844,12	515.904.018,43	79,38	17.124.403.844,12	15.771.390.227,26	92,10				
1.1	Порези	71	11.958.345.300,00	11.240.353.231,22	94,00	0,00	0,00	0,00	11.958.345.300,00	11.240.353.231,22	94,00				
	1.1.1 Порез на доходак, добит и капиталне добитке	711	8.189.324.600,00	7.310.291.517,86	89,27	0,00	0,00	0,00	8.189.324.600,00	7.310.291.517,86	89,27				
	1.1.2 Порез на имовину	713	3.021.602.700,00	3.186.415.479,04	105,45	0,00	0,00	0,00	3.021.602.700,00	3.186.415.479,04	105,45				
	1.1.3 Порез на фонд зарада	712	0,00	2.297.386,91	0,00	0,00	0,00	0,00	0,00	2.297.386,91	0,00				
	1.1.4 Порез на добра и услуге	714	547.418.000,00	529.247.089,79	96,68	0,00	0,00	0,00	547.418.000,00	529.247.089,79	96,68				
	1.1.5 Други порези	716	200.000.000,00	212.101.757,62	106,05	0,00	0,00	0,00	200.000.000,00	212.101.757,62	106,05				
1.2	Донације, помоћи и трансфери	73	1.332.143.630,00	935.612.742,71	70,23	81.106.473,00	85.129.201,11	104,96	1.413.250.103,00	1.020.741.943,82	72,23				
	1.2.1 Донације од иностраних држава	731	0,00	0,00	0,00	1.925.000,00	391.509,00	20,34	1.925.000,00	391.509,00	20,34				
	1.2.2 Донације и помоћи од међународних организација	732	61.358.773,00	41.456.988,91	67,56	3.837.000,00	3.123.885,00	81,41	65.195.773,00	44.580.873,91	68,38				
	1.2.3 Трансфери од других нивоа власти	733	1.270.784.857,00	894.155.753,80	70,36	75.344.473,00	81.613.807,11	108,32	1.346.129.330,00	975.769.560,91	72,49				
1.3	Непорески приходи	74+77	3.183.990.070,00	3.079.520.234,90	96,72	468.818.371,12	430.774.817,32	91,89	3.652.808.441,12	3.510.295.052,22	96,10				
	1.3.1 Приходи од имовине	741	909.421.584,00	865.581.888,19	95,18	150.000,00	273.305,00	182,20	909.571.584,00	865.855.193,19	95,19				
	1.3.2 Приходи од продаје добара и услуга	742	1.882.825.000,00	1.917.342.095,61	101,83	156.177.160,12	75.951.792,40	48,63	2.039.002.160,12	1.993.293.888,01	97,76				
	1.3.3 Новчане казне и одузета имовинска корист	743	72.480.000,00	75.862.047,92	104,67	30.000,00	140.000,00	466,67	72.510.000,00	76.002.047,92	104,82				
	1.3.4 Доброволјни трансфери од физичких и правних лица	744	981.000,00	981.000,00	100,00	4.314.462,00	1.429.175,00	33,13	5.295.462,00	2.410.175,00	45,51				
	1.3.5 Мешовити и неодређени приходи	745	294.982.486,00	182.356.428,64	61,82	303.951.433,00	264.783.117,70	87,11	598.933.919,00	447.139.546,34	74,66				
	1.3.6 Меморандумске ставке за рефундацију расхода	771	1.000.000,00	1.697.157,54	169,72	3.786.750,00	58.236.095,24	1.537,89	4.786.750,00	59.933.252,78	1.252,07				
	1.3.7 Меморандумске ставке за рефундацију расхода из претходне године	772	22.300.000,00	35.699.617,00	160,09	408.566,00	29.961.331,98	0,00	22.708.566,00	65.660.948,98	289,15				
1.4	Трансфери између буџетских корисника на истом нивоу	78	0,00	0,00	0,00	100.000.000,00	0,00	0,00	100.000.000,00	0,00	0,00				
	1.4.1 Трансфери између буџетских корисника на истом нивоу	781	0,00	0,00	0,00	100.000.000,00	0,00	0,00	100.000.000,00	0,00	0,00				
2.	ПРИМАЊА ОД ПРОДАЈЕ НЕФИНАНСИЈСКЕ ИМОВИНЕ	8	256.050.000,00	180.545.010,20	70,51	3.191.000,00	1.937.587,48	60,72	259.241.000,00	182.482.597,68	70,39				
2.1	Примања од продаје основних средстава	81	13.050.000,00	9.268.280,76	71,02	231.000,00	300.452,54	130,07	13.281.000,00	9.568.733,30	72,05				
	2.1.1 Примања од продаје непокретности	811	13.050.000,00	9.268.280,76	71,02	30.000,00	99.452,54	331,51	13.080.000,00	9.367.733,30	71,62				
	2.1.2 Примања од продаје покретне имовине	812	0,00	0,00	0,00	201.000,00	201.000,00	100,00	201.000,00	201.000,00	100,00				
	2.1.3 Примања од продаје осталих основних средстава	813	0,00	0,00	0,00	0,00	0,00	0,00	0,00	0,00	0,00				
2.2	Примања од продаје залиха	82	43.000.000,00	44.839.700,96	104,28	2.960.000,00	1.637.134,94	55,31	45.960.000,00	46.476.835,90	101,12				
	2.2.1 Примања од продаје робних резерви	821	43.000.000,00	44.839.700,96	104,28	0,00	0,00	0,00	43.000.000,00	44.839.700,96	104,28				
	2.2.2 Примања од продаје залиха производње	822	0,00	0,00	0,00	390.000,00	26.760,00	6,86	390.000,00	26.760,00	6,86				
	2.2.3 Примања од продаје робе за даљу продају	823	0,00	0,00	0,00	2.570.000,00	1.610.374,94	62,66	2.570.000,00	1.610.374,94	62,66				

Ред. Број	О П И С	Економска класификација класа, категорија, група	Средства из буџета			Средства из додатних прихода			Укупна средства						
			План	Остварење / Извршење	Инд. (4:3)	План	Остварење / Извршење	Инд. (7:6)	План (3+6)	Реализација (4+7)	Инд. (10:9)				
			3	4	5	6	7	8	9	10	11				
0		2			5										
2.3	Примања од продаје природне имовине	84	200.000.000,00	126.437.028,48	63,22	0,00	0,00	0,00	200.000.000,00	126.437.028,48	63,22				
	2.3.1 Примања од продаје земљишта	841	200.000.000,00	126.437.028,48	63,22	0,00	0,00	0,00	200.000.000,00	126.437.028,48	63,22				
	УКУПНО (1+2)	7+8	16.730.529.000,00	15.436.031.219,03	92,26	653.115.844,12	517.841.605,91	79,29	17.383.644.844,12	15.953.872.824,94	91,78				
1.	ТЕКУЋИ РАСХОДИ	4	17.582.172.700,37	13.655.466.840,86	77,67	645.759.523,30	487.915.998,04	75,56	18.227.932.223,67	14.143.382.838,90	77,59				
1.1	Расходи за запослене	41	3.671.939.317,95	3.465.758.135,08	94,38	139.806.142,66	173.159.342,58	123,86	3.811.745.460,61	3.638.917.477,66	95,47				
1.2	Коришћење услуга и роба	42	5.404.754.234,70	3.995.652.484,11	73,93	471.631.328,94	257.761.971,50	54,65	5.876.385.563,64	4.253.414.455,61	72,38				
1.3	Амортизација и употреба средстава за рад	43	0,00	0,00	0,00	1.210.000,00	0,00	0,00	1.210.000,00	0,00	0,00				
1.4	Отплата камата и пратећи трошкови задуживања	44	234.933.479,81	208.548.079,54	88,77	27.552.983,00	5.152.896,90	18,70	262.486.462,81	213.700.976,44	81,41				
1.5	Субвенције	45	3.570.166.114,48	2.518.385.745,95	70,54	0,00	0,00	0,00	3.570.166.114,48	2.518.385.745,95	70,54				
1.6	Донације, дотације и трансфери	46	2.454.667.617,83	1.884.035.850,24	76,75	1.120.050,00	781.963,23	69,82	2.455.787.667,83	1.884.817.813,47	76,75				
1.7	Социјално осигурање и социјална заштита	47	344.840.000,00	237.377.208,82	68,84	0,00	0,00	0,00	344.840.000,00	237.377.208,82	68,84				
1.8	Остали расходи	48	1.724.679.048,66	1.345.709.337,12	78,03	4.439.018,70	51.059.823,83	1.150,25	1.729.118.067,36	1.396.769.160,95	80,78				
1.9	Средства резерве	499	176.192.886,94	0,00	0,00	0,00	0,00	0,00	176.192.886,94	0,00	0,00				
2.	КАПИТАЛНИ РАСХОДИ (Издаци за нефинансијску имовину)	5	6.152.413.206,63	3.002.184.932,43	48,80	20.159.064,52	11.010.485,50	54,62	6.172.572.271,15	3.013.195.417,93	48,82				
2.1	Основна средства	51	5.122.285.356,92	2.489.444.975,42	48,60	18.119.064,52	10.082.769,17	55,65	5.140.404.421,44	2.499.527.744,59	48,63				
2.1.1	Зграде и грађевински објекти	511	4.500.520.838,05	2.084.923.832,08	46,33	450.000,00	896.835,00	199,30	4.500.970.838,05	2.085.820.667,08	46,34				
2.1.2	Машине и опрема	512	267.605.976,27	198.737.464,86	74,26	16.556.514,52	8.407.509,18	50,78	284.162.490,79	207.144.974,04	72,90				
2.1.3	Остале некретне и опрема	513	138.741.371,00	74.534.604,81	53,72	0,00	0,00	0,00	138.741.371,00	74.534.604,81	53,72				
2.1.4	Култивисана имовина	514	2.370.000,00	2.281.539,75	96,27	0,00	0,00	0,00	2.370.000,00	2.281.539,75	96,27				
2.1.5	Нематеријална имовина	515	213.047.171,60	128.967.533,92	60,53	1.112.550,00	778.424,99	69,97	214.159.721,60	129.745.958,91	60,58				
2.2	Залихе	52	60.809.099,06	594.069,44	0,98	2.040.000,00	927.716,33	45,48	62.849.099,06	1.521.785,77	2,42				
2.2.1	Робне резерве	521	60.409.099,06	208.680,00	0,35	0,00	0,00	0,00	60.409.099,06	208.680,00	0,35				
2.2.2	Залихе робе за даљу продају	523	400.000,00	385.389,44	96,35	2.040.000,00	927.716,33	45,48	2.440.000,00	1.313.105,77	53,82				
2.3	Природна имовина	54	816.588.750,65	512.145.887,57	62,72	0,00	0,00	0,00	816.588.750,65	512.145.887,57	62,72				
2.3.1	Земљиште	541	816.588.750,65	512.145.887,57	62,72	0,00	0,00	0,00	816.588.750,65	512.145.887,57	62,72				
2.4	Нефинансијска имовина која се финансира из средстава за реализацију националног инвестиционог плана	55	152.730.000,00	0,00	0,00	0,00	0,00	0,00	152.730.000,00	0,00	0,00				
2.4.1	Нефинансијска имовина која се финансира из средстава за реализацију националног инвестиционог плана	551	152.730.000,00	0,00	0,00	0,00	0,00	0,00	152.730.000,00	0,00	0,00				
	УКУПНО (1+2)	4+5	23.734.585.907,00	16.657.651.773,29	70,18	665.918.587,82	498.926.483,54	74,92	24.400.504.494,82	17.156.578.256,83	70,31				
I	НЕТО НАБАВКА НЕФИНАНСИЈСКЕ ИМОВИНЕ (разлика продаје и набавке нефинансијске имовине)	(8-5)	-5.896.363.206,63	-2.821.639.922,23	47,85	-16.968.064,52	-9.072.898,02	53,47	-5.913.331.271,15	-2.830.712.820,25	47,87				
II	БУЏЕТСКИ СУФИЦИТ/ДЕФИЦИТ	(7+8)-(4+5)	-7.004.056.907,00	-1.221.620.554,26	17,44	-12.802.743,70	18.915.122,37	-147,74	-7.016.859.650,70	-1.202.705.431,89	17,14				

Ред. Број	О П И С	Економска класификација класа, категорија, група	Средства из буџета			Средства из додатних прихода			Укупна средства						
			План	Остварење / Извршење	Инд. (4:3)	План	Остварење / Извршење	Инд. (7:6)	План (3+6)	Реализација (4+7)	Инд. (10:9)				
			3	4	5	6	7	8	9	10	11				
0		2													
Б	РАЧУН ФИНАНСИРАЊА (Примања од продаје финансијске имовине и задужевања и издаци за набавку финансијске имовине и за отплату кредита и зајмова)														
1.	ПРИМАЊА ОД ЗАДУЖИВАЊА И ПРОДАЈЕ ФИНАНСИЈСКЕ ИМОВИНЕ	9	1.379.366.168,00	207.821.081,11	15,07	0,00	0,00	0,00	1.379.366.168,00	207.821.081,11	15,07				
1.1	Примања од задужевања	91	1.369.066.168,00	198.796.474,17	14,52	0,00	0,00	0,00	1.369.066.168,00	198.796.474,17	14,52				
	1.1.1 Примања од домаћих задужевања	911	381.066.168,00	0,00	0,00	0,00	0,00	0,00	381.066.168,00	0,00	0,00				
	1.1.2 Примања од иностраног задужевања	912	988.000.000,00	198.796.474,17	20,12	0,00	0,00	0,00	988.000.000,00	198.796.474,17	20,12				
1.2	Примања од продаје финансијске имовине	92	10.300.000,00	9.024.606,94	87,62	0,00	0,00	0,00	10.300.000,00	9.024.606,94	87,62				
	1.2.1 Примања од продаје домаћих и страних хартија од вредности, акција и осталог капитала	9211,9221, 9219, 9227, 9228	10.000.000,00	8.707.427,06	87,07	0,00	0,00	0,00	10.000.000,00	8.707.427,06	87,07				
	1.2.2 Примања од отплате кредита датих на домаћем и страном финансијском тржишту	9212,9213, 9214, 9215, 9216, 9217, 9218, 9222, 9223, 9224, 9225,9226	300.000,00	317.179,88	105,73	0,00	0,00	0,00	300.000,00	317.179,88	105,73				
2.	ИЗДАЦИ ЗА ОТПЛАТУ ГЛАВНИЦЕ И НАБАВКУ ФИНАНСИЈСКЕ ИМОВИНЕ	6	340.593.255,00	340.593.255,00	100,00	0,00	0,00	0,00	340.593.255,00	340.593.255,00	100,00				
2.1	Отплата главнице	61	340.593.255,00	340.593.255,00	100,00	0,00	0,00	0,00	340.593.255,00	340.593.255,00	100,00				
	2.1.1 Отплата главнице домаћим кредиторима	611	340.593.255,00	340.593.255,00	100,00	0,00	0,00	0,00	340.593.255,00	340.593.255,00	100,00				
2.2	Набавка финансијске имовине	62	0,00	0,00	0,00	0,00	0,00	0,00	0,00	0,00	0,00				
	2.2.1 Набавка домаће финансијске имовине	621	0,00	0,00	0,00	0,00	0,00	0,00	0,00	0,00	0,00				
III	Примања од задужевања умањена за издате по основу отплате главнице (1.1 - 2.1)	91-61	1.028.472.913,00	-141.796.780,83	-13,79	0,00	0,00	0,00	1.028.472.913,00	-141.796.780,83	-13,79				
IV	Примања од продаје финансијске имовине - од отплате кредита датих на домаћем и страном финансијском тржишту умањена за издате по основу набавке финансијске имовине (1.2.2 - 2.2)	92-62	300.000,00	317.179,88	105,73	0,00	0,00	0,00	300.000,00	317.179,88	105,73				
V	УКУПНИ ФИСКАЛНИ ДЕФИЦИТ (II+IV)	(7+8)-(4+5)+(92-62)	-7.003.756.907,00	-1.221.303.374,38	17,44	-12.802.743,70	18.915.122,37	-147,74	-7.016.559.650,70	-1.202.388.252,01	17,14				
VI	НЕТО ФИНАНСИРАЊЕ (IV+III)-(V+II)	(92-62)+(91-61)-[(7+8)-(4+5)+(92-62)+(91-61)]	7.004.056.907,00	1.221.620.554,26	17,44	12.802.743,70	-18.915.122,37	-147,74	7.016.859.650,70	1.202.705.431,89	17,14				
VII	ПРОМЕНА СТАЊА НА РАЧУНУ (II+IV+III)	(7+8)-(4+5)+(92-62)+(91-61)	-5.975.283.994,00	-1.363.100.155,21	22,81	-12.802.743,70	18.915.122,37	-147,74	-5.988.086.737,70	-1.344.185.032,84	22,45				

Члан 10.

Финансијски резултат, утврђен у члану 9. ове одлуке као буџетски дефицит у износу од 1.202.705.431,89 динара, чини:

- дефицит средстава из буџета у износу од 1.221.620.554,26 динара, и
- суфицит додатних прихода у износу од 18.915.122,37 динара.

Буџетски дефицит из става 1. овог члана утврђен је као разлика између укупног износа прихода и примања остварених по основу продаје нефинансијске имовине и укупног износа расхода и издатака за набавку нефинансијске имовине.

Укупни фискални дефицит, као буџетски дефицит коригован за трансакције у имовини и обавезама које су извршене у циљу спровођења јавних политика, односно за разлику између примања остварених приватизацијом, која имају третман финансијске имовине и укључују се у рачун финансирања и издатака по основу датих кредита или набавке финансијске имовине, утврђен је у укупном износу од 1.202.388.252,01 динара.

Члан 11.

Завршни рачун садржи обрасце у складу са важећим прописима и то:

1. Биланс стања на дан 31.12.2014. године,
2. Биланс прихода и расхода у периоду од 01.01.2014. до 31.12.2014. године,
3. Извештај о капиталним издацима и примањима у периоду од 01.01.2014. до 31.12.2014. године,
4. Извештај о новчаним токовима у периоду од 01.01.2014. до 31.12.2014. године и
5. Извештај о извршењу буџета у периоду од 01.01.2014. до 31.12.2014. године.

Завршни рачун садржи и извештаје из члана 79. Закона о буџетском систему ("Службени гласник РС", бр. 54/09, 73/10, 101/10, 101/11, 93/12, 62/13, 63/13, 108/13 и 142/14) и члана 3. Правилника о начину припреме, састављања и подношења финансијских извештаја корисника буџетских средстава, корисника средстава организација за обавезно социјално осгурање и буџетских фондова ("Службени гласник РС", број 18/15), за које нису прописани обрасци.

Члан 12.

У Билансу стања на дан 31.12.2014. године, на Обрасцу 1, утврђени су у хиљадама динара:

- укупна актива	у износу од	60.812.067
- укупна пасива	у износу од	60.812.067
- ванбилансна актива	у износу од	3.372.590
- ванбилансна пасива	у износу од	3.372.590

Члан 13.

У Билансу прихода и расхода у периоду од 01.01.2014. до 31.12.2014. године, на Обрасцу 2, утврђени су у хиљадама динара:

- приходи и примања од продаје нефинансијске имовине	у износу од	15.953.873
- текући расходи и издаци за нефинансијску имовину	у износу од	17.156.579
- вишак прихода и примања - - буџетски дефицит	у износу од	1.202.706

Буџетски дефицит из става 1. алинеја три овог члана, коригован за део нераспоређеног вишка прихода и примања и део пренетих неутрошених средстава из ранијих година, који су коришћени за покриће расхода и издатака текуће године, у износу од 4.204.170 хиљада динара и за износ приватизационих примања и примања од отплате датих кредита, који су коришћени за покриће расхода и издатака текуће године у висини од 18.040 хиљада динара, као и износ расхода и издатака за нефинансијску имовину, финансираних из кредита у износу од 905.560 хиљада динара и део новчаних средстава амортизације, који је коришћен за набавку нефинансијске имовине у износу од 1.395 хиљада динара, а умањен за покриће издатака за отплату обавеза по кредитима, извршених из текућих прихода и примања од продаје нефинансијске имовине у износу од 340.593 хиљаде динара, утврђује се као вишак прихода и примања - суфицит у износу од 3.585.866 хиљада динара и преноси се у наредну годину.

Члан 14.

Суфицит утврђен у члану 13. став 2. ове одлуке као вишак прихода и примања, исказан у динарима у износу од 3.585.866.459,77, за пренос у наредну годину чине:

- суфицит средстава из буџета у износу од 3.551.917.542,32,
- социјални доприноси у износу од 724.246,08, и
- суфицит додатних прихода у износу од 33.224.671,37, који је умањен за износ дефицита у финансијским извештајима индиректних корисника који су дефицит исказали.

Суфицит утврђен у ставу 1. алинеја прва овог члана, састоји се од:

- суфицита средстава из буџета у износу од 3.184.530.411,33 динара, и
- неутрошених средстава код индиректних корисника: Јавног предузећа "Завод за изградњу града" и установа културе, у укупном износу од 367.387.130,99 динара, која су овим индиректним корисницима пренета по Одлуци о буџету Града Новог Сада за 2014. годину, а која нису враћена у буџет, у складу са овом одлуком, односно Правилником о начину и поступку преноса неутрошених буџетских средстава на рачун извршења буџета Града Новог Сада ("Службени лист Града Новог Сада", број 67/13).

Део средстава из става 2. алинеја друга овог члана, у износу од 367.371.368,36 динара, који Јавно предузеће "Завод за изградњу града" није вратило у буџет, биће делом у износу од 16.156.953,10 динара враћен у буџет у 2015. години, а делом у износу од 351.214.415,26 динара биће утрошен за исте намене за које су овом кориснику пренета средства у 2014. години.

Део средстава из става 2. алинеја друга овог члана, у износу од 15.762,63 динара, који установе културе нису вратиле у буџет, биће враћен у буџет у 2015. години.

Члан 15.

У Извештају о капиталним издацима и примањима у периоду од 01.01.2014. до 31.12.2014. године, на Обрасцу 3, утврђују се укупна примања, која обухватају примања од продаје нефинансијске имовине и примања од задуживања и продаје финансијске имовине и укупни издаци, који обухватају издатке за нефинансијску имовину и издатке за отплату главнице и набавку финансијске имовине и констатује се мањак примања у хиљадама динара, и то:

- примања	у износу од	390.304
- издаци	у износу од	3.353.790
- мањак примања	у износу од	2.963.486

Члан 16.

У Извештају о новчаним токовима у периоду од 01.01.2014. до 31.12.2014. године, на Обрасцу 4, исказани укупни новчани приливи, који обухватају текуће приходе и примања од продаје нефинансијске имовине и од задуживања и продаје финансијске имовине и укупни новчани одливи, који обухватају текуће расходе и издатке за нефинансијску имовину и за отплату главнице и набавку финансијске имовине, са салдом готовине на почетку и на крају године, утврђују се у хиљадама динара, и то:

- новчани приливи	у износу од	16.161.694
- новчани одливи	у износу од	17.497.172
- салдо готовине на почетку године	у износу од	1.749.045
- салдо готовине на крају године	у износу од	4.706.393

Члан 17.

У Извештају о извршењу буџета у периоду од 01.01.2014. до 31.12.2014. године, на Обрасцу 5, укупно остварени текући приходи и примања и укупно извршени текући расходи и издаци, исказани по изворима финансирања: из прихода из буџета, из донација и из осталих извора, а за приходе из буџета и расходе и издатке на терет буџета и по нивоима финансирања и то: из буџета Републике, Аутономне покрајине и Општине, односно града, утврђени су у хиљадама динара, и то:

Ред. бр.	Класа	Опис	Остварено (извршено) у износу
1.	700000 800000	текући приходи и примања од продаје нефинансијске имовине	15.953.873
2.	400000 500000	текући расходи и издаци за нефинансијску имовину	17.156.579
3.		мањак прихода и примања - буџетски дефицит (1-2)	1.202.706
4.	900000	примања од задуживања и продаје финансијске имовине	207.821
5.	600000	издаци за отплату главнице и набавку финансијске имовине	340.593
6.		мањак примања (4-5)	132.772
7.		мањак новчаних прилива (6+3)	1.335.478

Члан 18.

Средства из буџета која се преносе у наредну буџетску годину утврђују се у укупном износу од 4.241.495.059,18 динара, а састоје се из:

1. Суфицита средстава из буџета исказаног у буџету Града у износу од 3.184.530.411,33 динара,
 - прихода из буџета у износу од 3.091.597.485,46 динара,
 - трансфера од другог нивоа власти у износ од 22.605.022,33 динара,
 - добровољних трансфера од физичких и правних лица у износу од 207.166,37 динара,
 - од финансијске помоћи ЕУ у износу од 85.785,93 динара,
 - примања од продаје нефинансијске имовине у износу од 70.034.951,24 динара,
2. Примања од отплате датих кредита и продаје финансијске имовине у износу од 317.606,94 динара,
3. Неутрошених примања од домаћих задуживања у износу од 101.398.131,53 динара,
4. Неутрошених средстава донација из ранијих година у износу од 5.404.202,92 динара,
5. Пренетих неутрошених средстава из ранијих година у износу од 949.733.899,46 динара и
6. Нераспоређеног вишка прихода из ранијих година у износу од 110.807,00 динара.

Део средстава из става 1. овог члана у износу од 1.692.752.051,88 динара распоређен је Одлуком о буџету Града Новог Сада за 2015. годину ("Службени лист Града Новог Сада", број 68/14), а остатак средстава у износу од 2.548.743.007,30 динара распоредиће се, у складу са законом, изменом наведене одлуке.

Члан 19.

Средства из додатних прихода која се преносе у наредну буџетску годину утврђују се у износу од 34.556.508,40 динара, а састоје се из:

- суфицита додатних прихода у износу од 33.224.671,37 динара, који је умањен за дефицит у финансијским извештајима индиректних корисника који су дефицит исказали, и
- нераспоређеног вишка прихода из ранијих година у износу од 1.331.837,03 динара.

Корисници буџета који су из додатних прихода остварили суфицит, односно дефицит, утврдиће начин распоређивања суфицита, односно финансирања дефицита у складу са одлукама својих надлежних органа.

Члан 20.

Планирани и остварени приходи и примања буџета, са додатним приходима и пренетим неутрошеним средствима из ранијих година, и планирани и извршени расходи и издаци из средстава буџета и из додатних прихода, са распоређеним неутрошеним средствима из ранијих година, исказани по економској класификацији и изворима финансирања, износе у динарима:

1. ПРИХОДИ И ПРИМАЊА БУЏЕТА ГРАДА НОВОГ САДА ЗА 2014. ГОДИНУ СА ПРЕНЕТИМ НЕУТРОШЕНИМ СРЕДСТВИМА ИЗ РАНИЈИХ ГОДИНА
- у динарима

Класа	Категорија	Група	ОПИС	Средства из буџета					Средства из додатних прихода					Укупна средства		
				План 2014.	Остварење 2014.	Инд. 6/5	Структ. %	План 2014.	Остварење 2014.	Инд. 11/10	Стр. %	План 2014.	Остварење 2014.	Инд. 15/14	Стр. %	
1	2	3	4	5	6	7	8	9	10	11	12	13	14	15	16	17
3			КАПИТАЛ, УТВРЂИВАЊЕ РЕЗУЛТАТА ПОСЛОВАЊА И ВАНБИЛАНСНА ЕВИДЕНЦИЈА	5.965.283.993,70	5.965.283.993,70	100,0	100,0	27,6	12.802.743,70	12.802.743,70	100,0	2,4	5.978.086.737,40	5.978.086.737,40	100,0	27,0
31			КАПИТАЛ	5.965.283.993,70	5.965.283.993,70	100,0	100,0	27,6	12.802.743,70	12.802.743,70	100,0	2,4	5.978.086.737,40	5.978.086.737,40	100,0	27,0
	311		Капитал	5.965.283.993,70	5.965.283.993,70	100,0	100,0	27,6	12.802.743,70	12.802.743,70	100,0	2,4	5.978.086.737,40	5.978.086.737,40	100,0	27,0
7			ТЕКУЋИ ПРИХОДИ	16.474.479.000,00	15.255.486.208,83	92,6	100,0	70,6	649.924.844,12	515.904.018,43	79,4	97,2	17.124.403.844,12	15.771.390.227,26	92,1	71,2
71			ПОРЕЗИ	11.958.345.300,00	11.240.353.231,22	94,0	73,7	52,0	0,00	0,00	0,0	0,0	11.958.345.300,00	11.240.353.231,22	94,0	50,8
	711		Порез на доходак, Добит и капиталне добитке	8.189.324.600,00	7.310.291.517,86	89,3	47,9	33,8	0,00	0,00	0,0	0,0	8.189.324.600,00	7.310.291.517,86	89,3	33,0
	712		Порез на фонд зарада	0,00	2.297.386,91	0,0	0,0	0,0	0,00	0,00	0,0	0,0	0,00	2.297.386,91	0,0	0,0
	713		Порезина на имовину	3.021.602.700,00	3.186.415.479,04	105,5	20,9	14,7	0,00	0,00	0,0	0,0	3.021.602.700,00	3.186.415.479,04	105,5	14,4
	714		Порез на добра и услуге	547.418.000,00	529.247.089,79	96,7	3,5	2,4	0,00	0,00	0,0	0,0	547.418.000,00	529.247.089,79	96,7	2,4
	716		Други порези	200.000.000,00	212.101.757,62	106,1	1,4	1,0	0,00	0,00	0,0	0,0	200.000.000,00	212.101.757,62	106,1	1,0
73			Донације и трансфери	1.332.143.630,00	935.612.742,71	70,2	6,1	4,3	81.106.473,00	85.129.201,11	105,0	16,0	1.413.250.103,00	1.020.741.943,82	72,2	4,6
	731		Донације од иностраних држава	0,00	0,00	0,0	0,0	0,0	1.925.000,00	391.509,00	20,3	0,1	1.925.000,00	391.509,00	20,3	0,0
	732		Донације од међународних организација	61.358.773,00	41.456.988,91	67,6	0,3	0,2	3.837.000,00	3.123.885,00	81,4	0,6	65.195.773,00	44.580.873,91	68,4	0,2
	733		Трансфери од других нивоа власти	1.270.784.857,00	894.155.753,80	70,4	5,9	4,1	75.344.473,00	81.613.807,11	108,3	15,4	1.346.129.330,00	975.769.560,91	72,5	4,4
74			ДРУГИ ПРИХОДИ	3.160.690.070,00	3.042.123.460,36	96,2	19,9	14,1	464.623.055,12	342.577.390,10	73,7	64,6	3.625.313.125,12	3.384.700.850,46	93,4	15,3
	741		Приходи од имовине	909.421.584,00	865.581.888,19	95,2	5,7	4,0	150.000,00	273.305,00	182,2	0,1	909.571.584,00	865.855.193,19	95,2	3,9
	742		Приходи од продаје добара и услуга	1.882.825.000,00	1.917.342.095,61	101,8	12,6	8,9	156.177.160,12	75.951.792,40	48,6	14,3	2.039.002.160,12	1.993.293.888,01	97,8	9,0
	743		Новчане казне издужета имовинска корист	72.480.000,00	75.862.047,92	104,7	0,5	0,4	30.000,00	140.000,00	466,7	0,0	72.510.000,00	76.002.047,92	104,8	0,3
	744		Добровољни трансфери од физичких и правних лица	981.000,00	981.000,00	100,0	0,0	0,0	4.314.462,00	1.429.175,00	33,1	0,3	5.295.462,00	2.410.175,00	45,5	0,0
	745		Мешовити и неодређени приходи	294.982.486,00	182.356.428,64	61,8	1,2	0,8	303.951.433,00	264.783.117,70	87,1	49,9	598.933.919,00	447.139.546,34	74,7	2,0
77			Меморандумске ставке за рефундацију расхода	23.300.000,00	37.396.774,54	160,5	0,2	0,2	4.195.316,00	88.197.427,22	2.102,3	16,6	27.495.316,00	125.594.201,76	456,8	0,6
	771		Меморандумске ставке за рефундацију расхода	1.000.000,00	1.697.157,54	169,7	0,0	0,0	3.786.750,00	58.236.095,24	1.537,9	11,0	4.786.750,00	59.933.252,78	1.252,1	0,3
	772		Меморандумске ставке за рефундацију расхода из претходне године	22.300.000,00	35.699.617,00	160,1	0,2	0,2	408.566,00	29.961.331,98	7.333,3	5,6	22.708.566,00	65.660.948,98	289,1	0,3
78			Трансфери између буџетских корисника на истом нивоу	0,00	0,00	0,0	0,0	0,0	100.000.000,00	0,00	0,0	0,0	100.000.000,00	0,00	0,0	0,0
	781		Трансфери између буџетских корисника на истом нивоу	0,00	0,00	0,0	0,0	0,0	100.000.000,00	0,00	0,0	0,0	100.000.000,00	0,00	0,0	0,0

Класа	Категорија	ОПИС	Средства из буџета					Средства из додатних прихода					Укупна средства				
			План 2014.	Остварење 2014.	Инд. 6/5	Структ. %	9	План 2014.	Остварење 2014.	Инд. 11/10	Стр. %	13	План 2014.	Остварење 2014.	Инд. 15/14	Стр. %	
																	5
8		ПРИМАЊА ОД ПРОДАЈЕ НЕФИНАНСИЈСКЕ ИМОВИНЕ	256.050.000,00	180.545.010,20	70,5	100,0	0,8	3.191.000,00	1.937.587,48	60,7	0,4	259.241.000,00	182.482.597,68	70,4	0,8		
81		Примања од продаје основних средстава	13.050.000,00	9.268.280,76	71,0	5,1	0,0	231.000,00	300.452,54	130,1	0,1	13.281.000,00	9.568.733,30	72,0	0,0		
	811	Примања од продаје непокретности	13.050.000,00	9.268.280,76	71,0	5,1	0,0	30.000,00	99.452,54	331,5	0,0	13.080.000,00	9.367.733,30	71,6	0,0		
	812	Примања од продаје покретне имовине	0,00	0,00	0,0	0,0	0,0	201.000,00	201.000,00	100,0	0,0	201.000,00	201.000,00	100,0	0,0		
82		Примања од продаје залиха	43.000.000,00	44.839.700,96	104,3	24,8	0,2	2.960.000,00	1.637.134,94	55,3	0,3	45.960.000,00	46.476.835,90	101,1	0,2		
	821	Примања од продаје робних резерви	43.000.000,00	44.839.700,96	104,3	24,8	0,2	0,00	0,00	0,0	0,0	43.000.000,00	44.839.700,96	104,3	0,2		
	822	Примања од продаје залиха производње	0,00	0,00	0,0	0,0	0,0	390.000,00	26.760,00	6,9	0,0	390.000,00	26.760,00	6,9	0,0		
	823	Примања од продаје робе за даљу продају	0,00	0,00	0,0	0,0	0,0	2.570.000,00	1.610.374,94	62,7	0,3	2.570.000,00	1.610.374,94	62,7	0,0		
84		Примања од продаје природне имовине	200.000.000,00	126.437.028,48	63,2	70,0	0,6	0,00	0,00	0,0		200.000.000,00	126.437.028,48	63,2	0,6		
	841	Примања од продаје земљишта	200.000.000,00	126.437.028,48	63,2	70,0	0,6	0,00	0,00	0,0		200.000.000,00	126.437.028,48	63,2	0,6		
9		ПРИМАЊА ОД ЗАДУЖИВАЊА И ПРОДАЈЕ ФИНАНСИЈСКЕ ИМОВИНЕ	1.379.366.168,00	207.821.081,11	15,1	100,0	1,0	0,00	0,00	0,0	0,0	1.379.366.168,00	207.821.081,11	15,1	0,9		
91		Примања од задуживања	1.369.066.168,00	198.796.474,17	14,5	95,7	0,9	0,00	0,00	0,0	0,0	1.369.066.168,00	198.796.474,17	14,5	0,9		
	911	Примања од домаћих задуживања	381.066.168,00	0,00	0,0	0,0	0,0	0,00	0,00	0,0	0,0	381.066.168,00	0,00	0,0	0,0		
	912	Примања од иностраног задуживања	988.000.000,00	198.796.474,17	20,1	95,7	0,9	0,00	0,00	0,0	0,0	988.000.000,00	198.796.474,17	20,1	0,9		
92		Примања од продаје финансијске имовине	10.300.000,00	9.024.606,94	87,6	4,3	0,0	0,00	0,00	0,0	0,0	10.300.000,00	9.024.606,94	87,6	0,0		
	921	Примања од продаје домаће финансијске имовине	10.300.000,00	9.024.606,94	87,6	4,3	0,0	0,00	0,00	0,0	0,0	10.300.000,00	9.024.606,94	87,6	0,0		
		УКУПНО (7+8)	16.730.529.000,00	15.436.031.219,03	92,3	7.427,6	71,4	653.115.844,12	517.841.605,91	79,3	97,6	17.383.644.844,12	15.953.872.824,94	91,8	72,1		
		УКУПНО (7+8+9)	18.109.895.168,00	15.643.852.300,14	86,4	7.527,6	72,4	653.115.844,12	517.841.605,91	79,3	97,6	18.763.011.012,12	16.161.693.906,05	86,1	73,0		
		УКУПНО (3+7+8+9)	24.075.179.161,70	21.609.136.293,84	89,8	10.398,0	100,0	665.918.587,82	530.644.349,61	79,7	100,0	24.741.097.749,52	22.139.780.643,45	89,5	100,0		

2. РАСХОДИ И ИЗДАЦИ

Класа	Категорија	Група	Изв. фин.	ОПИС	СРЕДСТВА ИЗ БУЏЕТА			СРЕДСТВА ИЗ ДОДАТНИХ ПРИХОДА			УКУПНА СРЕДСТВА			
					План	Извршење	Инд. (7:6)	План	Извршење	Инд. (10:9)	План	Извршење	Инд. (13:12)	
														6
4	1	2	3	4	5	6	7	8	9	10	11	12	13	14
				ТЕКУЋИ РАСХОДИ		17.582.172.700,07	13.655.466.840,86	77,67	645.759.523,30	487.915.998,04	75,56	18.227.932.223,37	14.143.382.838,90	77,59
	01			Приходи из буџета		13.693.078.676,31	10.970.354.478,59	80,12	550.368.511,00	392.334.067,67	71,29	13.693.078.676,31	10.970.354.478,59	80,12
	03			Социјални доприноси		800.000,00	972.911,46	121,61	1.925.000,00	391.509,00	20,34	800.000,00	972.911,46	121,61
	04			Сопствени приходи буџетских корисника					3.680.000,00	3.123.885,00	84,89	3.680.000,00	3.123.885,00	84,89
	05			Донације од иностраних земаља					74.044.473,00	81.085.944,84	109,51	247.151.389,00	221.491.335,39	89,62
	06			Донације од међународних организација					3.965.000,00	813.473,10	20,52	4.789.000,00	1.441.834,73	30,11
	07			Трансфери од других нивоа власти		173.106.916,00	140.405.390,55	81,11	1.170.000,00	419.710,78	35,87	1.170.000,00	419.710,78	35,87
	08			Доброволни трансфери од физичких и правних лица		824.000,00	628.361,63	76,26						
	09			Примања од продаје нефин. имовине										
	11			Примања од иностраних задуживања		988.000.000,00	198.796.474,17	20,12						
	13			Нераспоређени вишак прихода из ранијих година		2.687.079.861,13	2.322.459.059,14	86,43	10.474.621,40	9.615.489,75	91,80	2.697.554.482,53	2.332.074.548,89	86,45
	15			Неустрошена средства донација из ранијих година		11.633,63	11.633,63	100,00	131.917,90	131.917,90	100,00	143.551,53	143.551,53	100,00
	56			Финансијска помоћ ЕУ		39.271.613,00	21.838.531,69	55,61				39.271.613,00	21.838.531,69	55,61
41				<i>РАСХОДИ ЗА ЗАПОСЛЕНЕ</i>		3.671.939.317,95	3.465.758.135,08	94,38	139.806.142,66	173.159.342,58	123,86	3.811.745.460,61	3.638.917.477,66	95,47
	01			Приходи из буџета		3.658.851.172,48	3.454.853.680,62	94,42				3.658.851.172,48	3.454.853.680,62	94,42
	03			Социјални доприноси		800.000,00	972.911,46	121,61				800.000,00	972.911,46	121,61
	04			Сопствени приходи буџетских корисника					139.229.506,66	172.325.961,98	123,77	139.229.506,66	172.325.961,98	123,77
	07			Трансфери од других нивоа власти					576.636,00	833.380,60	144,52	576.636,00	833.380,60	144,52
	13			Нераспоређени вишак прихода из ранијих година		12.288.145,47	9.931.543,00	80,82				12.288.145,47	9.931.543,00	80,82
411				Плате, додаци и накнаде запослених (зараде)		2.847.550.165,00	2.748.103.626,68	96,51	120.339.182,33	75.731.045,42	62,93	2.967.889.347,33	2.823.834.672,10	95,15
	01			Приходи из буџета		2.847.550.165,00	2.748.103.626,68	96,51				2.847.550.165,00	2.748.103.626,68	96,51
	04			Сопствени приходи буџетских корисника					119.870.237,33	75.006.002,62	62,57	119.870.237,33	75.006.002,62	62,57
	07			Трансфери од других нивоа власти					468.945,00	725.042,80	154,61	468.945,00	725.042,80	154,61
412				Социјални доприноси на терет послодавца		509.711.462,00	489.104.057,63	95,96	10.248.321,67	7.529.784,22	73,47	519.959.783,67	496.633.841,85	95,51
	01			Приходи из буџета		509.711.462,00	489.104.057,63	95,96				509.711.462,00	489.104.057,63	95,96
	04			Сопствени приходи буџетских корисника					10.164.380,67	7.445.843,02	73,25	10.164.380,67	7.445.843,02	73,25
	07			Трансфери од других нивоа власти					83.941,00	83.941,20	100,00	83.941,00	83.941,20	100,00
413				Накнаде у натури		79.930.798,92	66.896.467,76	83,69	842.453,00	1.945.315,11	230,91	807.773.251,92	68.841.782,87	85,23
	01			Приходи из буџета		69.363.032,25	57.193.651,26	82,46				69.363.032,25	57.193.651,26	82,46
	04			Сопствени приходи буџетских корисника					842.453,00	1.944.668,51	230,83	842.453,00	1.944.668,51	230,83
	07			Трансфери од других нивоа власти				646,60			646,60			646,60
	13			Нераспоређени вишак прихода из ранијих година		10.567.766,67	9.702.816,50	91,82				10.567.766,67	9.702.816,50	91,82
414				Социјална давања запосленима		102.138.941,30	49.177.081,64	48,15	6.619.912,00	87.174.817,52	131,68	108.758.853,30	136.351.899,16	125,37
	01			Приходи из буџета		99.723.305,00	48.080.186,18	48,21				99.723.305,00	48.080.186,18	48,21
	03			Социјални доприноси		800.000,00	972.911,46	121,61				800.000,00	972.911,46	121,61

Класа	Категорија	Изв. фин.	ОПИС	СРЕДСТВА ИЗ БУЏЕТА					СРЕДСТВА ИЗ ДОДАТНИХ ПРИХОДА					УКУПНА СРЕДСТВА		
				Глан		Инд. (7:6)	Глан		Инд. (10:9)	Глан		Инд. (13:12)				
				Извршење	6	7	8	9	10	11	12	13	14			
1	2	3	4	5	6	7	8	9	10	11	12	13	14			
			04	Сопствени приходи буџетских корисника				6.619.912,00	87.174.817,52	1.316,81	6.619.912,00	87.174.817,52	1.316,81	87.174.817,52	1.316,81	
			13	Нераспоређени вишак прихода из ранијих година		1.615.636,30	123.984,00	7,67				1.615.636,30		123.984,00	7,67	
	415			Накнаде трошкова за запослене		63.252.213,36	55.748.176,65	88,14	922.773,66	710.979,87	77,05	64.174.987,02	56.459.156,52	87,98	87,98	
			01	Приходи из буџета		63.252.213,36	55.748.176,65	88,14				63.252.213,36		55.748.176,65	88,14	
			04	Сопствени приходи буџетских корисника					899.023,66	687.229,87	76,44	899.023,66		687.229,87	76,44	
			07	Трансфери од других нивоа власти					23.750,00	23.750,00	100,00	23.750,00		23.750,00	100,00	
	416			Награде запосленима и остали посебни расходи		30.255.737,37	19.335.003,23	63,91	833.500,00	67.400,44	8,09	31.089.237,37	19.402.403,67	62,41		
			01	Приходи из буџета		30.150.994,87	19.230.260,73	63,78				30.150.994,87		19.230.260,73	63,78	
			04	Сопствени приходи буџетских корисника					833.500,00	67.400,44	8,09	833.500,00		67.400,44	8,09	
			13	Нераспоређени вишак прихода из ранијих година		104.742,50	104.742,50	100,00				104.742,50		104.742,50	100,00	
	417			Посланички додатак		39.100.000,00	37.393.721,49	95,64				39.100.000,00	37.393.721,49	95,64		
			01	Приходи из буџета		39.100.000,00	37.393.721,49	95,64				39.100.000,00		37.393.721,49	95,64	
	42			КОРИШЋЕЊЕ УСЛУГА И РОБА		5.404.754.234,70	3.995.652.484,11	73,93	471.631.328,94	257.761.971,50	54,65	5.876.385.563,64	4.253.414.455,61	72,38		
			01	Приходи из буџета		4.364.570.895,98	3.082.380.537,93	70,62				4.364.570.895,98		3.082.380.537,93	70,62	
			04	Сопствени приходи буџетских корисника					376.946.952,64	173.176.465,54	45,94	376.946.952,64		173.176.465,54	45,94	
			05	Донације од иностраних земаља					1.925.000,00	391.509,00	20,34	1.925.000,00		391.509,00	20,34	
			06	Донације од међународних организација					3.680.000,00	3.075.938,00	83,59	3.680.000,00		3.075.938,00	83,59	
			07	Трансфери од других нивоа власти		33.099.825,00	18.509.508,38	55,92	73.467.837,00	70.233.063,31	95,60	106.567.662,00		88.742.571,69	83,27	
			08	Доброволјни трансфери од физичких и правних лица		814.000,00	622.287,47	76,45	3.960.000,00	776.727,37	19,61	4.774.000,00		1.399.014,84	29,30	
			09	Примања од продаје нефин. имовине					1.170.000,00	419.710,78	35,87	1.170.000,00		419.710,78	35,87	
			13	Нераспоређени вишак прихода из ранијих година		966.986.267,09	872.289.985,01	90,21	10.349.621,40	9.556.639,60	92,34	977.335.888,49		881.846.624,61	90,23	
			15	Неутошена средства донација из ранијих година		11.633,63	11.633,63	100,00	131.917,90	131.917,90	100,00	143.551,53		143.551,53	100,00	
			56	Финансијска помоћ ЕУ		39.271.613,00	21.838.531,69	55,61				39.271.613,00		21.838.531,69	55,61	
	421			Стални трошкови		1.074.122.780,60	816.339.664,12	76,00	144.003.105,06	86.111.882,06	59,80	1.218.125.885,66	902.451.546,18	74,09		
			01	Приходи из буџета		812.568.664,26	567.925.356,45	69,89				812.568.664,26		567.925.356,45	69,89	
			04	Сопствени приходи буџетских корисника					104.371.457,50	53.678.907,66	51,43	104.371.457,50		53.678.907,66	51,43	
			06	Донације од међународних организација					30.000,00	23.339,00	77,80	30.000,00		23.339,00	77,80	
			07	Трансфери од других нивоа власти		1.114.000,00	504.000,00	45,24	38.000.000,00	31.401.212,22	82,63	39.114.000,00		31.905.212,22	81,57	
			08	Доброволјни трансфери од физичких и правних лица					710.000,00	143.753,22	20,25	710.000,00		143.753,22	20,25	
			09	Примања од продаје нефин. имовине					20.000,00			20.000,00				
			13	Нераспоређени вишак прихода из ранијих година		254.518.326,34	247.784.618,67	97,35	820.250,81	813.273,21	99,15	255.338.577,15		248.597.891,88	97,36	
			15	Неутошена средства донација из ранијих година					51.396,75	51.396,75	100,00	51.396,75		51.396,75	100,00	
			56	Финансијска помоћ ЕУ		5.921.790,00	125.689,00	2,12				5.921.790,00		125.689,00	2,12	
	422			Трошкови путовања		47.865.225,00	18.473.536,83	38,59	6.423.017,03	4.492.701,40	69,95	54.288.242,03	22.966.238,23	42,30		
			01	Приходи из буџета		39.365.025,00	16.546.165,57	42,03				39.365.025,00		16.546.165,57	42,03	
			04	Сопствени приходи буџетских корисника					5.793.017,03	4.342.121,40	74,95	5.793.017,03		4.342.121,40	74,95	
			05	Донације од иностраних земаља					100.000,00			100.000,00				
			07	Трансфери од других нивоа власти		1.638.000,00	30.000,00	1,83				1.638.000,00		30.000,00	1,83	
			08	Доброволјни трансфери од физичких и правних лица					520.000,00	140.580,00	27,03	520.000,00		140.580,00	27,03	
			13	Нераспоређени вишак прихода из ранијих година		1.100.000,00	1.050.000,00	95,45	10.000,00	10.000,00	100,00	1.110.000,00		1.060.000,00	95,50	
			56	Финансијска помоћ ЕУ		5.762.200,00	847.371,26	14,71				5.762.200,00		847.371,26	14,71	

Класа	Категорија	Група	Изв. фин.	ОПИС	СРЕДСТВА ИЗ БУЏЕТА				СРЕДСТВА ИЗ ДОДАТНИХ ПРИХОДА				УКУПНА СРЕДСТВА			
					Извршење		Инд. (7:6)	Извршење		Инд. (10:9)	Извршење		Инд. (13:12)			
					Глан	6		7	8		9	10		11	12	13
1	2	3	4	5	6	7	8	9	10	11	12	13	14			
	423			Услуге по уговору	1.730.604.838,25	1.341.399.010,98	77,51	78.208.915,60	31.824.454,89	40,69	1.808.813.753,85	1.373.223.465,87	75,92			
		01		Приходи из буџета	1.371.981.722,05	1.034.456.418,05	75,40				1.371.981.722,05	1.034.456.418,05	75,40			
		04		Сопствени приходи буџетских корисника				61.697.618,90	19.416.547,19	31,47	61.697.618,90	19.416.547,19	31,47			
		05		Донације од иностраних земаља				393.000,00	94.950,00	24,16	393.000,00	94.950,00	24,16			
		06		Донације од међународних организација				3.500.000,00	2.942.463,00	84,07	3.500.000,00	2.942.463,00	84,07			
		07		Трансфери од других нивоа власти	10.982.850,00	8.499.548,38	77,39	3.159.172,00	1.464.019,87	46,34	14.142.022,00	9.963.568,25	70,45			
		08		Доброволни трансфери од физичких и правних лица	430.600,00	285.000,00	66,19	1.120.000,00	219.196,01	19,57	1.550.600,00	504.196,01	32,52			
		09		Приманња од продаје нефин. имовине				630.000,00	168.468,49	26,74	630.000,00	168.468,49	26,74			
		13		Нераспоређени вишак прихода из ранијих година	324.588.721,77	280.754.375,02	86,50	7.628.603,55	7.438.289,18	97,51	332.217.325,32	288.192.664,20	86,75			
		15		Неутрошена средства донација из ранијих година	1,43			80.521,15	80.521,15	100,00	80.522,58	80.522,58	100,00			
		56		Финансијска помоћ ЕУ	22.620.943,00	17.403.668,10	76,94				22.620.943,00	17.403.668,10	76,94			
	424			Специјализоване услуге	1.961.761.647,88	1.364.651.095,04	69,56	26.600.800,68	8.449.266,71	31,76	1.988.362.448,56	1.373.100.361,75	69,06			
		01		Приходи из буџета	1.692.289.812,25	1.127.537.160,43	66,63				1.692.289.812,25	1.127.537.160,43	66,63			
		04		Сопствени приходи буџетских корисника				21.186.953,52	6.615.027,92	31,22	21.186.953,52	6.615.027,92	31,22			
		05		Донације од иностраних земаља				1.432.000,00	296.559,00	20,71	1.432.000,00	296.559,00	20,71			
		06		Донације од међународних организација				150.000,00	110.136,00	73,42	150.000,00	110.136,00	73,42			
		07		Трансфери од других нивоа власти	18.430.975,00	9.241.000,00	50,14	2.123.665,00	994.235,50	46,82	20.554.640,00	10.235.235,50	49,80			
		08		Доброволни трансфери од физичких и правних лица	190.000,00	189.960,00	99,98	1.200.000,00	129.184,00	10,77	1.390.000,00	319.144,00	22,96			
		09		Приманња од продаје нефин. имовине				430.000,00	251.242,29	58,43	430.000,00	251.242,29	58,43			
		13		Нераспоређени вишак прихода из ранијих година	246.007.180,63	224.221.171,28	91,14	78.182,16	52.882,00	67,64	246.085.362,79	224.274.053,28	91,14			
		56		Финансијска помоћ ЕУ	4.843.680,00	3.461.803,33	71,47				4.843.680,00	3.461.803,33	71,47			
	425			Текуће поправке и одржавање	216.758.849,80	91.552.386,96	42,24	35.237.398,30	5.513.705,92	15,65	251.996.248,10	97.066.092,88	38,52			
		01		Приходи из буџета	187.354.976,43	81.122.002,33	43,30				187.354.976,43	81.122.002,33	43,30			
		04		Сопствени приходи буџетских корисника				28.518.932,69	4.226.276,86	14,82	28.518.932,69	4.226.276,86	14,82			
		07		Трансфери од других нивоа власти	300.000,00			5.985.000,00	818.831,97	13,68	6.285.000,00	818.831,97	13,03			
		08		Доброволни трансфери од физичких и правних лица	20.000,00	20.040,00	100,20				20.000,00	20.040,00	100,20			
		13		Нераспоређени вишак прихода из ранијих година	29.072.241,17	10.398.712,43	35,77	733.465,61	468.597,09	63,89	29.805.706,78	10.867.309,52	36,46			
		15		Неутрошена средства донација из ранијих година	11.632,20	11.632,20	100,00				11.632,20	11.632,20	100,00			
	426			Материјал	373.640.893,17	363.236.790,18	97,22	181.158.092,27	121.369.960,52	67,00	554.798.985,44	484.606.750,70	87,35			
		01		Приходи из буџета	261.010.695,99	254.793.435,10	97,62				261.010.695,99	254.793.435,10	97,62			
		04		Сопствени приходи буџетских корисника				155.378.973,00	84.897.584,51	54,64	155.378.973,00	84.897.584,51	54,64			
		07		Трансфери од других нивоа власти	634.000,00	234.960,00	37,06	24.200.000,00	35.554.763,75	146,92	24.834.000,00	35.789.723,75	144,12			
		08		Доброволни трансфери од физичких и правних лица	173.400,00	127.287,47	73,41	410.000,00	144.014,14	35,13	583.400,00	271.301,61	46,50			
		09		Приманња од продаје нефин. имовине				90.000,00			90.000,00					
		13		Нераспоређени вишак прихода из ранијих година	111.699.797,18	108.081.107,61	96,76	1.079.119,27	773.598,12	71,69	112.778.916,45	108.854.705,73	96,52			
		56		Финансијска помоћ ЕУ	123.000,00						123.000,00					
				АМОРТИЗАЦИЈА И УПОТРЕБА СРЕДСТАВА ЗА РАД				1.210.000,00			1.210.000,00					
		04		Сопствени приходи буџетских корисника				1.210.000,00			1.210.000,00					
	431			Амортизација некретнина и опреме	1.190.000,00			1.190.000,00			1.190.000,00					
		04		Сопствени приходи буџетских корисника	1.190.000,00			1.190.000,00			1.190.000,00					

Класа	Категорија	Група	Изв. фин.	ОПИС	СРЕДСТВА ИЗ БУЏЕТА				СРЕДСТВА ИЗ ДОДАТНИХ ПРИХОДА				УКУПНА СРЕДСТВА			
					Извршење		Инд. (7:6)	Извршење		Инд. (10:9)	Извршење		Инд. (13:12)			
					Глан	6		Глан	7		Глан	8		Глан	9	Глан
1	2	3	4	5	6	7	8	9	10	11	12	13	14			
	435			Амортизација нематеријалне имовине				20.000,00			20.000,00					
		04		Сопствени приходи буџетских корисника				20.000,00			20.000,00					
44				<i>ОТПЛАТА КАМАТА И ПРАТЕЋИ ТРОШКОВИ ЗАДУЖИВАЊА</i>				234.933.479,81	208.548.079,54	88,77	27.552.983,00	5.152.896,90	18,70	262.486.462,81	213.700.976,44	81,41
		01		<i>Приходи из буџета</i>				234.533.479,81	208.474.113,53	88,89	27.552.983,00	5.152.533,90	18,70	234.533.479,81	208.474.113,53	88,89
		04		<i>Сопствени приходи буџетских корисника</i>							400.000,00				73.966,01	18,49
		06		<i>Донације од међународних организација</i>							205.801.000,00			205.801.000,00	205.800.680,22	100,00
		13		<i>Нераспоређени вишак прихода из ранијих година</i>							205.801.000,00			205.801.000,00	205.800.680,22	100,00
	441			Отплата домаћих камата							24.522.000,00			24.522.000,00		
		01		Приходи из буџета				4.610.479,81	2.747.399,32	59,59	27.552.983,00	5.152.896,90	18,70	32.163.462,81	7.900.296,22	24,56
		01		Приходи из буџета				4.210.479,81	2.673.433,31	63,49				4.210.479,81	2.673.433,31	63,49
		04		Сопствени приходи буџетских корисника							400.000,00			400.000,00		
		06		Донације од међународних организација							24.522.000,00			24.522.000,00		
		13		Нераспоређени вишак прихода из ранијих година							27.552.983,00			27.552.983,00		
45				<i>С У Б В Е Н Ц И Ј Е</i>				400.000,00	73.966,01	18,49				400.000,00	73.966,01	18,49
				<i>С У Б В Е Н Ц И Ј Е</i>				3.570.166.114,18	2.518.385.745,95	70,54				3.570.166.114,18	2.518.385.745,95	70,54
		01		<i>Приходи из буџета</i>				1.186.311.500,00	1.079.329.179,82	90,98				1.186.311.500,00	1.079.329.179,82	90,98
		07		<i>Трансфери од других нивоа власти</i>				124.467.091,00	120.000.000,00	96,41				124.467.091,00	120.000.000,00	96,41
		11		<i>Примања од иностраних задуживања</i>				988.000.000,00	198.796.474,17	20,12				988.000.000,00	198.796.474,17	20,12
		13		<i>Нераспоређени вишак прихода из ранијих година</i>				1.271.387.523,18	1.120.260.091,96	88,11				1.271.387.523,18	1.120.260.091,96	88,11
	451			Субвенције јавним нефинансијским предузећима и организацијама				3.570.166.114,18	2.518.385.745,95	70,54				3.570.166.114,18	2.518.385.745,95	70,54
		01		Приходи из буџета				1.186.311.500,00	1.079.329.179,82	90,98				1.186.311.500,00	1.079.329.179,82	90,98
		07		Трансфери од других нивоа власти				124.467.091,00	120.000.000,00	96,41				124.467.091,00	120.000.000,00	96,41
		11		Примања од иностраних задуживања				988.000.000,00	198.796.474,17	20,12				988.000.000,00	198.796.474,17	20,12
		13		Нераспоређени вишак прихода из ранијих година				1.271.387.523,18	1.120.260.091,96	88,11				1.271.387.523,18	1.120.260.091,96	88,11
				<i>ДОНАЦИЈЕ, ДОТАЦИЈЕ И ТРАНСФЕРИ</i>				2.454.667.617,83	1.884.035.850,24	76,75				2.455.787.667,83	1.884.817.813,47	76,75
46				<i>Приходи из буџета</i>				2.317.047.123,20	1.818.770.838,35	78,50				2.317.047.123,20	1.818.770.838,35	78,50
		04		<i>Сопствени приходи буџетских корисника</i>							10.460.000,00			10.460.000,00	1.765.882,17	16,88
		07		<i>Трансфери од других нивоа власти</i>							127.160.494,63			127.160.494,63	63.499.129,72	49,94
		13		<i>Нераспоређени вишак прихода из ранијих година</i>							1.085.000,00			1.085.000,00	846.803,48	78,05
	462			Дотације међународним организацијама							1.085.000,00			1.085.000,00	846.803,48	78,05
		01		Приходи из буџета				2.395.982.617,83	1.841.635.771,35	76,86				2.397.102.667,83	1.842.417.734,58	76,86
		01		Приходи из буџета				2.258.362.123,20	1.776.370.759,46	78,66				2.258.362.123,20	1.776.370.759,46	78,66
		04		Сопствени приходи буџетских корисника							10.460.000,00			10.460.000,00	1.765.882,17	16,88
		07		Трансфери од других нивоа власти							127.160.494,63			127.160.494,63	63.499.129,72	49,94
		13		Нераспоређени вишак прихода из ранијих година							57.600.000,00			57.600.000,00	41.553.275,41	72,14
	465			Остале дотације и трансфери							57.600.000,00			57.600.000,00	41.553.275,41	72,14
		01		Приходи из буџета							57.600.000,00			57.600.000,00	41.553.275,41	72,14

Класа	Категорија	Група	Изв. фин.	ОПИС	СРЕДСТВА ИЗ БУЏЕТА				СРЕДСТВА ИЗ ДОДАТНИХ ПРИХОДА				УКУПНА СРЕДСТВА					
					7		8		9		10		11		12		13	
					План	Извршење	Инд. (7:6)	Инд. (7:6)	План	Извршење	Инд. (10:9)	Инд. (10:9)	План	Извршење	Инд. (13:12)	Инд. (13:12)		
47	1	2	3	4	5	6	7	8	9	10	11	12	13	14				
					СОЦИЈАЛНО ОСИГУРАЊЕ И СОЦИЈАЛНА ЗАШТИТА	344.840.000,00	237.377.208,82	68,84				344.840.000,00	237.377.208,82	68,84				
		01			<i>Приходи из буџета</i>	344.840.000,00	237.377.208,82	68,84				344.840.000,00	237.377.208,82	68,84				
	472				Накнаде за социјалну заштиту из буџета	344.840.000,00	237.377.208,82	68,84				344.840.000,00	237.377.208,82	68,84				
		01			Приходи из буџета	344.840.000,00	237.377.208,82	68,84				344.840.000,00	237.377.208,82	68,84				
48					<i>ОСТАЛИ РАСХОДИ</i>	1.724.679.048,66	1.345.709.337,12	78,03	4.439.018,70	51.059.823,83	1.150,21	1.729.118.067,36	1.396.769.160,95	80,78				
		01			<i>Приходи из буџета</i>	1.410.731.617,90	1.089.168.919,52	77,21	4.309.018,70	40.897.143,02	949,11	1.410.731.617,90	1.089.168.919,52	77,21				
		04			<i>Сопствени приходи буџетских корисника</i>					47.584,00		4.309.018,70	40.897.143,02	949,11				
		06			<i>Донације од међународних организација</i>								47.584,00					
		07			<i>Трансфери од других нивоа власти</i>	5.080.000,00	130.000,00	2,56		10.019.500,93		5.080.000,00	10.149.500,93	199,79				
		08			<i>Доброволни трансфери од физичких и правних лица</i>	10.000,00	6.074,16	60,74	5.000,00	36.745,73	734,91	15.000,00	42.819,89	285,47				
		13			<i>Нераспоредени вишак прихода из ранијих година</i>	308.857.430,76	256.404.343,44	83,02	125.000,00	58.850,15	47,08	308.982.430,76	256.463.193,59	83,00				
	481				Донације невладиним организацијама	675.262.897,15	601.814.488,59	89,12	30.000,00	20.200,00	67,33	675.292.897,15	601.834.688,59	89,12				
		01			Приходи из буџета	670.182.897,15	601.684.488,59	89,78				670.182.897,15	601.684.488,59	89,78				
		04			Сопствени приходи буџетских корисника				30.000,00	20.200,00	67,33	30.000,00	20.200,00	67,33				
		07			Трансфери од других нивоа власти	5.080.000,00	130.000,00	2,56				5.080.000,00	130.000,00	2,56				
	482				Порези, обавезне таксе, казне и пенали	208.843.219,00	155.582.157,72	74,50	2.429.018,70	2.095.893,56	86,29	211.272.237,70	157.678.051,28	74,63				
		01			Приходи из буџета	208.403.219,00	155.576.083,56	74,65				208.403.219,00	155.576.083,56	74,65				
		04			Сопствени приходи буџетских корисника				2.299.018,70	1.952.713,68	84,94	2.299.018,70	1.952.713,68	84,94				
		06			Донације од међународних организација					47.584,00			47.584,00					
		08			Доброволни трансфери од физичких и правних лица	10.000,00	6.074,16	60,74	5.000,00	36.745,73	734,91	15.000,00	42.819,89	285,47				
		13			Нераспоредени вишак прихода из ранијих година	430.000,00			125.000,00	58.850,15	47,08	555.000,00	58.850,15	10,60				
	483				Новчане казне и пенали по решењу судова	836.936.832,51	588.191.610,81	70,28	1.980.000,00	47.537.938,04	2.400,97	838.916.832,51	635.729.548,85	75,78				
		01			Приходи из буџета	529.326.713,75	331.787.267,37	62,68				529.326.713,75	331.787.267,37	62,68				
		04			Сопствени приходи буџетских корисника				1.980.000,00	37.518.437,11	1.894,87	1.980.000,00	37.518.437,11	1.894,87				
		07			Трансфери од других нивоа власти					10.019.500,93		10.019.500,93						
		13			Нераспоредени вишак прихода из ранијих година	307.610.118,76	256.404.343,44	83,35				307.610.118,76	256.404.343,44	83,35				
	484				Накнада штете за повреду или штету насталу услед елементарних непогода или других природних узрока	795.100,00						795.100,00						
		13			Нераспоредени вишак прихода из ранијих година	795.100,00						795.100,00						
	485				Накнада штете за повреду или штету нанету од стране државних органа	2.841.000,00	121.080,00	4,26		1.405.792,23		2.841.000,00	1.526.872,23	53,74				
		01			Приходи из буџета		121.080,00	4,30					121.080,00	4,30				
		04			Сопствени приходи буџетских корисника	2.818.788,00				1.405.792,23		2.818.788,00	1.405.792,23					
		13			Нераспоредени вишак прихода из ранијих година													
49					<i>Средства резерве</i>	22.212,00						22.212,00						
						176.192.886,94						176.192.886,94						
		01			<i>Приходи из буџета</i>	176.192.886,94						176.192.886,94						
	499				Средства резерве	176.192.886,94						176.192.886,94						
		01			Приходи из буџета	176.192.886,94						176.192.886,94						
	5				ИЗДАЦИ ЗА НЕФИНАНСИЈСКУ ИМОВИНУ	6.152.413.206,63	3.002.184.932,43	48,80	20.159.064,52	11.010.485,50	54,62	6.172.572.271,15	3.013.195.417,93	48,82				

Класа	Категорија	Изв. фин.	ОПИС	СРЕДСТВА ИЗ БУѢТА				СРЕДСТВА ИЗ ДОДАТНИХ ПРИХОДА				УКУПНА СРЕДСТВА			
				Глан		Инд. (7:6)	Глан		Инд. (10:9)	Глан		Инд. (13:12)			
				Извршење	6	7	8	9	10	11	12	13	14		
1	2	3	4	5	6	7	8	9	10	11	12	13	14		
					2.025.564.679,69	521.165.947,39	25,73					2.025.564.679,69	521.165.947,39	25,73	
								14.135.398,12		6.845.237,35	48,43	14.135.398,12	6.845.237,35	48,43	
								157.000,00				157.000,00			
								1.300.000,00		527.843,52	40,60	180.295.700,00	14.786.821,02	8,20	
								349.462,00		515.701,90	147,57	506.462,00	661.173,90	130,55	
								2.021.000,00		1.026.505,28	50,79	258.071.000,00	1.026.505,28	0,40	
								381.066.168,00				381.066.168,00			
								10.300.000,00		8.707.000,00	84,53	10.300.000,00	8.707.000,00	84,53	
								3.263.455.272,69		2.429.041.840,92	74,43	3.265.651.477,09	2.431.137.038,37	74,45	
								9.333.023,33		9.333.023,33	100,00	9.333.023,33	9.333.023,33	100,00	
								5.404.202,92				5.404.202,92			
								22.087.160,00		19.532.671,29	88,43	22.087.160,00	19.532.671,29	88,43	
								5.122.285.356,92		2.489.444.975,42	48,60	5.140.404.421,44	2.499.527.744,59	48,63	
								2.017.164.679,69		520.780.557,95	25,82	2.017.164.679,69	520.780.557,95	25,82	
								13.885.398,12		6.843.027,18	49,28	13.885.398,12	6.843.027,18	49,28	
								157.000,00				157.000,00			
								1.300.000,00		527.843,52	40,60	27.205.700,00	14.786.821,02	54,35	
								349.462,00		515.701,90	147,57	506.462,00	661.173,90	130,55	
								213.050.000,00		100.999,12	43,72	213.281.000,00	100.999,12	0,05	
								381.066.168,00				381.066.168,00			
								10.300.000,00		8.707.000,00	84,53	10.300.000,00	8.707.000,00	84,53	
								2.437.817.422,98		1.916.687.273,35	78,62	2.440.013.627,38	1.918.782.470,80	78,64	
								9.333.023,33		9.333.023,33	100,00	9.333.023,33	9.333.023,33	100,00	
								5.404.202,92				5.404.202,92			
								22.087.160,00		19.532.671,29	88,43	22.087.160,00	19.532.671,29	88,43	
								4.500.520.838,05		2.084.923.832,08	46,33	4.500.970.838,05	2.085.820.667,08	46,34	
								1.610.968.326,09		278.669.518,65	17,30	1.610.968.326,09	278.669.518,65	17,30	
								19.400.000,00		9.489.277,50	48,91	420.000,00	491.371,04	116,99	
								213.050.000,00		0,00	0,00	213.080.000,00	0,00	0,00	
								381.066.168,00				381.066.168,00			
								10.300.000,00		8.707.000,00	84,53	10.300.000,00	8.707.000,00	84,53	
								2.256.403.320,63		1.778.725.012,60	78,83	2.256.403.320,63	1.778.725.012,60	78,83	
								9.333.023,33		9.333.023,33	100,00	9.333.023,33	9.333.023,33	100,00	
								267.605.976,27		198.737.464,86	74,26	284.162.490,79	207.144.974,04	72,90	
								122.610.682,00		90.709.244,71	73,98	122.610.682,00	90.709.244,71	73,98	
								12.652.848,12		5.573.231,15	44,05	12.652.848,12	5.573.231,15	44,05	
								157.000,00				157.000,00			
								1.000.000,00		259.330,46	25,93	7.400.000,00	4.923.330,46	66,53	
								157.000,00				506.462,00	524.223,00	103,51	
								6.400.000,00		4.664.000,00	72,88	7.400.000,00	4.923.330,46	66,53	
								157.000,00		145.472,00	92,66	506.462,00	524.223,00	103,51	

Класа	Категорија	Група	Изв. фин.	ОПИС	СРЕДСТВА ИЗ БУЏЕТА				СРЕДСТВА ИЗ ДОДАТНИХ ПРИХОДА				УКУПНА СРЕДСТВА			
					Извршење		Инд. (7:6)	Извршење		Инд. (10:9)	Извршење		Инд. (13:12)			
					Глан	6		Глан	9		Глан	12		Глан	15	
1	2	3	4	5	6	7	8	9	10	11	12	13	14			
			09	Примања од продаје нефин. имовине	118.721.134,27	85.967.616,61	72,41	201.000,00	100.999,12	50,25	201.000,00	100.999,12	50,25			
			13	Нераспоређени вишак прихода из ранијих година	19.717.160,00	17.251.131,54	87,49	2.196.204,40	2.095.197,45	95,40	120.917.338,67	88.062.814,06	72,83			
			56	Финансијска помоћ ЕУ	138.741.371,00	74.534.604,81	53,72				19.717.160,00	17.251.131,54	87,49			
	513		01	Остале некретне и опрема	110.244.200,00	59.891.055,81	54,33				138.741.371,00	74.534.604,81	53,72			
			13	Приходи из буџета	23.092.968,08	14.643.549,00	63,41				110.244.200,00	59.891.055,81	54,33			
			15	Нераспоређени вишак прихода из ранијих година	5.404.202,92						23.092.968,08	14.643.549,00	63,41			
			15	Неутрошена средства, донација из ранијих година	2.370.000,00	2.281.539,75	96,27				5.404.202,92					
	514		01	Култивисана имовина							2.370.000,00	2.281.539,75	96,27			
			01	Приходи из буџета	2.370.000,00	2.281.539,75	96,27				2.370.000,00	2.281.539,75	96,27			
			56	Финансијска помоћ ЕУ	213.047.171,60	128.967.533,92	60,53	1.112.550,00	778.424,99	69,97	214.159.721,60	129.745.958,91	60,58			
	515		01	Нематеријална имовина	173.341.471,60	91.510.738,78	52,79				173.341.471,60	91.510.738,78	52,79			
			04	Сопствени приходи буџетских корисника				812.550,00	778.424,99	95,80	812.550,00	778.424,99	95,80			
			07	Трансфери од других нивоа власти	105.700,00	105.700,00	100,00	300.000,00			405.700,00	105.700,00	26,05			
			13	Нераспоређени вишак прихода из ранијих година	39.600.000,00	37.351.095,14	94,32				39.600.000,00	37.351.095,14	94,32			
	52			ЗАЛИХЕ	60.809.099,06	594.069,44	0,98	2.040.000,00	927.716,33	45,48	62.849.099,06	1.521.785,77	2,42			
			01	Приходи из буџета	8.400.000,00	385.389,44	4,59				8.400.000,00	385.389,44	4,59			
			04	Сопствени приходи буџетских корисника	43.000.000,00			250.000,00	2.210,17	0,88	250.000,00	2.210,17	0,88			
			09	Примања од продаје нефин. имовине	9.409.099,06	208.680,00	2,22	1.790.000,00	925.506,16	51,70	44.790.000,00	925.506,16	2,07			
			13	Нераспоређени вишак прихода из ранијих година	60.409.099,06	208.680,00	0,35				9.409.099,06	208.680,00	2,22			
	521		01	Робне резерве	8.000.000,00						60.409.099,06	208.680,00	0,35			
			01	Приходи из буџета	8.000.000,00						8.000.000,00					
			09	Примања од продаје нефин. имовине	43.000.000,00						43.000.000,00					
			13	Нераспоређени вишак прихода из ранијих година	9.409.099,06	208.680,00	2,22	2.040.000,00	927.716,33	45,48	9.409.099,06	208.680,00	2,22			
	523		01	Залихе робе за даљу продају	400.000,00	385.389,44	96,35				2.440.000,00	1.313.105,77	53,82			
			01	Приходи из буџета	400.000,00	385.389,44	96,35				400.000,00	385.389,44	96,35			
			04	Сопствени приходи буџетских корисника				250.000,00	2.210,17	0,88	250.000,00	2.210,17	0,88			
			09	Примања од продаје нефин. имовине	816.588.750,65	512.145.887,57	62,72	1.790.000,00	925.506,16	51,70	1.790.000,00	925.506,16	51,70			
	54			ПРИРОДНА ИМОВИНА							816.588.750,65	512.145.887,57	62,72			
			01	Приходи из буџета												
			07	Трансфери од других нивоа власти	360.000,00						360.000,00					
			13	Нераспоређени вишак прихода из ранијих година	816.228.750,65	512.145.887,57	62,75				816.228.750,65	512.145.887,57	62,75			
	541		01	Земљиште	816.588.750,65	512.145.887,57	62,72				816.588.750,65	512.145.887,57	62,72			
			01	Приходи из буџета												
			07	Трансфери од других нивоа власти	360.000,00						360.000,00					
			13	Нераспоређени вишак прихода из ранијих година	816.228.750,65	512.145.887,57	62,75				816.228.750,65	512.145.887,57	62,75			
	55			Нефинансијска имовина која се финансира из средстава за реализацију националног инвестиционог плана												
			07	Трансфери од других нивоа власти	152.730.000,00						152.730.000,00					
			13	Нераспоређени вишак прихода из ранијих година	816.228.750,65	512.145.887,57	62,75				816.228.750,65	512.145.887,57	62,75			
	551		07	Нефинансијска имовина која се финансира из средстава за реализацију националног инвестиционог плана	152.730.000,00						152.730.000,00					
			07	Трансфери од других нивоа власти	152.730.000,00						152.730.000,00					

Класа	Категорија	Група	Изв. фин.	ОПИС	СРЕДСТВА ИЗ БУЏЕТА		Инд. (7:6)	СРЕДСТВА ИЗ ДОДАТНИХ ПРИХОДА		Инд. (10:9)	УКУПНА СРЕДСТВА		Инд. (13:12)
					План	Извршење		План	Извршење		План	Извршење	
1	2	3	4	5	6	7	8	9	10	11	12	13	14
6				ИЗДАЦИ ЗА ОТПЛАТУ ГЛАВНИЦЕ И НАБАВКУ ФИНАНСИЈСКЕ ИМОВИНЕ	340.593.255,00	340.593.255,00	100,00				340.593.255,00	340.593.255,00	100,00
	01			Приходи из буџета	340.593.255,00	340.593.255,00	100,00				340.593.255,00	340.593.255,00	100,00
61				<i>ОТПЛАТА ГЛАВНИЦЕ</i>	340.593.255,00	340.593.255,00	100,00				340.593.255,00	340.593.255,00	100,00
	01			<i>Приходи из буџета</i>	340.593.255,00	340.593.255,00	100,00				340.593.255,00	340.593.255,00	100,00
611				Отплата главнице домаћим кредиторима	340.593.255,00	340.593.255,00	100,00				340.593.255,00	340.593.255,00	100,00
	01			Приходи из буџета	340.593.255,00	340.593.255,00	100,00				340.593.255,00	340.593.255,00	100,00
				УКУПНО:	24.075.179.161,70	16.998.245.028,29	70,60	665.918.587,82	498.926.483,54	74,92	24.741.097.749,52	17.497.171.511,83	70,72
				Извори финансирања укупно:									
	01			Приходи из буџета	16.059.236.611,00	11.832.113.680,98	73,68				16.059.236.611,00	11.832.113.680,98	73,68
	03			Социјални доприноси	800.000,00	972.911,46	121,61				800.000,00	972.911,46	121,61
	04			Сопствени приходи буџетских корисника				564.503.909,12	399.179.305,02	70,71	564.503.909,12	399.179.305,02	70,71
	05			Донације од иностраних земаља				1.925.000,00	391.509,00	20,34	1.925.000,00	391.509,00	20,34
	06			Донације од међународних организација				3.837.000,00	3.123.885,00	81,41	3.837.000,00	3.123.885,00	81,41
	07			Трансфери од других нивоа власти	352.102.616,00	154.664.368,05	43,93	75.344.473,00	81.613.788,36	108,32	427.447.089,00	236.278.156,41	55,28
	08			Добровољни трансфери од физичких и правних лица	981.000,00	773.833,63	78,88	4.314.462,00	1.329.175,00	30,81	5.295.462,00	2.103.008,63	39,71
	09			Примања од продаје нефин. имовине	256.050.000,00	0,00	0,00	3.191.000,00	1.446.216,06	45,32	259.241.000,00	1.446.216,06	0,56
	10			Примања од домаћих задуживања	381.066.168,00						381.066.168,00		
	11			Примања од иностраних задуживања	988.000.000,00	198.796.474,17	20,12				988.000.000,00	198.796.474,17	20,12
	12			Примања од отплате датих кредита и продаје фин. имовине	10.300.000,00	8.707.000,00	84,53				10.300.000,00	8.707.000,00	84,53
	13			Нераспоређени вишак прихода из ранијих година	5.950.535.133,82	4.751.500.900,06	79,85	12.670.825,80	11.710.687,20	92,42	5.963.205.959,62	4.763.211.587,26	79,88
	14			Неутрошена средства од приватизације из ранијих година	9.333.023,33	9.333.023,33	100,00				9.333.023,33	9.333.023,33	100,00
	15			Неутрошена средства донација из ранијих година	5.415.836,55	11.633,63	0,21	131.917,90	131.917,90	100,00	5.547.754,45	143.551,53	2,59
	56			Финансијска помоћ ЕУ	61.358.773,00	41.371.202,98	67,43				61.358.773,00	41.371.202,98	67,43

II. ПОСЕБАН ДЕО

Члан 21.

Планирани и извршени расходи и издаци из средстава буџета и из додатних прихода, по организационој, функционалној и економској класификацији и изворима финансирања, износе у динарима:

Раздео	Глава	Функ ција	Поз. буџета	Екон. клас.	Изв. фин.	ОПИС	СРЕДСТВА ИЗ БУЏЕТА			СРЕДСТВА ИЗ ДОДАТНИХ ПРИХОДА			УКУПНА СРЕДСТВА		
							План	Извршење	Инд. (9:8)	План	Извршење	Инд. (12:11)	План	Извршење	Инд. (15:14)
01	01.01	111	001	411	01	СКУПШТИНА ГРАДА НОВОГ САДА СКУПШТИНА ГРАДА НОВОГ САДА <i>Извршни и законодавни органи</i>	8.418.407,00	6.210.987,66	73,78	0,00	0,00	0,00	8.418.407,00	6.210.987,66	73,78
			002	412	01	Приходи из буџета	8.418.407,00	6.210.987,66	73,78	0,00	0,00	0,00	8.418.407,00	6.210.987,66	73,78
			003	413	01	Социјални доприноси на терет послодавца	1.506.896,00	1.111.766,81	73,78	0,00	0,00	0,00	1.506.896,00	1.111.766,81	73,78
			004	414	01	Приходи из буџета	1.506.896,00	1.111.766,81	73,78	0,00	0,00	0,00	1.506.896,00	1.111.766,81	73,78
			005	415	01	Накнаде у природи	17.760,00	10.000,00	56,31	0,00	0,00	0,00	17.760,00	10.000,00	56,31
			006	416	01	Приходи из буџета	17.760,00	10.000,00	56,31	0,00	0,00	0,00	17.760,00	10.000,00	56,31
			007	417	01	Социјална давања запосленима	490.000,00	0,00	0,00	0,00	0,00	0,00	490.000,00	0,00	0,00
			008	421	01	Приходи из буџета	490.000,00	0,00	0,00	0,00	0,00	0,00	490.000,00	0,00	0,00
			009	422	01	Накнаде трошкова за запослене	55.000,00	46.860,00	85,20	0,00	0,00	0,00	55.000,00	46.860,00	85,20
			010	423	01	Приходи из буџета	55.000,00	46.860,00	85,20	0,00	0,00	0,00	55.000,00	46.860,00	85,20
			011	426	01	Приходи из буџета	2.000.000,00	1.080.594,91	54,03	0,00	0,00	0,00	2.000.000,00	1.080.594,91	54,03
			012	444	01	Награде запосленима и остали посебни расходи	2.000.000,00	1.080.594,91	54,03	0,00	0,00	0,00	2.000.000,00	1.080.594,91	54,03
			013	462	01	Приходи из буџета	39.100.000,00	37.393.721,49	95,64	0,00	0,00	0,00	39.100.000,00	37.393.721,49	95,64
			014	471	01	Посланички додатак	39.100.000,00	37.393.721,49	95,64	0,00	0,00	0,00	39.100.000,00	37.393.721,49	95,64
			015	481	01	Приходи из буџета	39.100.000,00	37.393.721,49	95,64	0,00	0,00	0,00	39.100.000,00	37.393.721,49	95,64
			016	482	01	Стални трошкови	3.763.075,00	3.762.418,61	99,98	0,00	0,00	0,00	3.763.075,00	3.762.418,61	99,98
			017	483	01	Приходи из буџета	3.763.075,00	3.762.418,61	99,98	0,00	0,00	0,00	3.763.075,00	3.762.418,61	99,98
			018	484	01	Трошкови путовања	1.600.000,00	709.086,70	44,32	0,00	0,00	0,00	1.600.000,00	709.086,70	44,32
			019	485	01	Приходи из буџета	1.600.000,00	709.086,70	44,32	0,00	0,00	0,00	1.600.000,00	709.086,70	44,32
			020	486	01	Услуге по уговору	117.900.000,00	83.220.536,77	70,59	0,00	0,00	0,00	117.900.000,00	83.220.536,77	70,59
			021	487	01	Приходи из буџета	117.900.000,00	83.220.536,77	70,59	0,00	0,00	0,00	117.900.000,00	83.220.536,77	70,59
			022	488	01	Материјал	760.000,00	297.840,28	39,19	0,00	0,00	0,00	760.000,00	297.840,28	39,19
			023	489	01	Приходи из буџета	760.000,00	297.840,28	39,19	0,00	0,00	0,00	760.000,00	297.840,28	39,19
			024	490	01	Пратећи трошкови задуживања	2.000,00	0,00	0,00	0,00	0,00	0,00	2.000,00	0,00	0,00
			025	491	01	Приходи из буџета	2.000,00	0,00	0,00	0,00	0,00	0,00	2.000,00	0,00	0,00
			026	492	01	Дотације међународним организацијама	600.000,00	505.710,14	84,29	0,00	0,00	0,00	600.000,00	505.710,14	84,29

Раздео/Глава	Функција	Поз. буџета	Екон. клас. фин.	ОПИС	СРЕДСТВА ИЗ БУЏЕТА				СРЕДСТВА ИЗ ДОДАТНИХ ПРИХОДА				УКУПНА СРЕДСТВА			
					План		Извршење		План		Извршење		План		Извршење	
					8	9	10	11	12	13	14	15	16			
1	2	3	4	5	6	7	8	9	10	11	12	13	14	15	16	
		013_1	463	01		Ова апропријација је намењена за међународне чланарине	600.000,00	505.710,14	84,29	0,00	0,00	0,00	600.000,00	505.710,14	84,29	
				01		Приходи из буџета	1.069.000,00	982.910,96	91,95	0,00	0,00	0,00	1.069.000,00	982.910,96	91,95	
		014	481	01		Трансфери осталим нивоима власти	1.069.000,00	982.910,96	91,95	0,00	0,00	0,00	1.069.000,00	982.910,96	91,95	
				01		Приходи из буџета	19.115.760,00	18.471.850,82	96,63	0,00	0,00	0,00	19.115.760,00	18.471.850,82	96,63	
				01		Дотације невладиним организацијама	19.115.760,00	18.471.850,82	96,63	0,00	0,00	0,00	19.115.760,00	18.471.850,82	96,63	
		015	483	01		Ова апропријација је намењена за финансирање редовног рада политичких субјеката у износу од	1.000,00	0,00	0,00	0,00	0,00	0,00	1.000,00	0,00	0,00	
				01		Приходи из буџета	1.000,00	0,00	0,00	0,00	0,00	0,00	1.000,00	0,00	0,00	
				01		Новчане казне и пенали по решењу судова	1.000,00	0,00	0,00	0,00	0,00	0,00	1.000,00	0,00	0,00	
				01		Приходи из буџета	1.000,00	0,00	0,00	0,00	0,00	0,00	1.000,00	0,00	0,00	
				01		Извори финансирања за функцију 111:	196.398.898,00	153.804.285,15	78,31	0,00	0,00	0,00	196.398.898,00	153.804.285,15	78,31	
				01		Приходи из буџета	196.398.898,00	153.804.285,15	78,31	0,00	0,00	0,00	196.398.898,00	153.804.285,15	78,31	
				01		Укупно за функцију 111:	196.398.898,00	153.804.285,15	78,31	0,00	0,00	0,00	196.398.898,00	153.804.285,15	78,31	
				01		Извори финансирања за главу 01.01:	196.398.898,00	153.804.285,15	78,31	0,00	0,00	0,00	196.398.898,00	153.804.285,15	78,31	
				01		Приходи из буџета	196.398.898,00	153.804.285,15	78,31	0,00	0,00	0,00	196.398.898,00	153.804.285,15	78,31	
				01.02		Укупно за главу 01.01:	196.398.898,00	153.804.285,15	78,31	0,00	0,00	0,00	196.398.898,00	153.804.285,15	78,31	
						СЛУЖБА СКУПШТИНЕ ГРАДА НОВОГ САДА										
						Опште услуге										
		016	411	01		Плате, додаци и накнаде запослених (зараде)	25.181.713,00	23.120.476,85	91,81	0,00	0,00	0,00	25.181.713,00	23.120.476,85	91,81	
				01		Приходи из буџета	25.181.713,00	23.120.476,85	91,81	0,00	0,00	0,00	25.181.713,00	23.120.476,85	91,81	
		017	412	01		Социјални доприноси на терет послодавца	4.507.527,00	4.138.564,80	91,81	0,00	0,00	0,00	4.507.527,00	4.138.564,80	91,81	
				01		Приходи из буџета	4.507.527,00	4.138.564,80	91,81	0,00	0,00	0,00	4.507.527,00	4.138.564,80	91,81	
		018	413	01		Накнаде у натура	351.140,00	211.200,00	60,15	0,00	0,00	0,00	351.140,00	211.200,00	60,15	
				01		Приходи из буџета	351.140,00	211.200,00	60,15	0,00	0,00	0,00	351.140,00	211.200,00	60,15	
		019	414	01		Социјална давања запосленима	2.550.000,00	382.349,54	14,99	0,00	0,00	0,00	2.550.000,00	382.349,54	14,99	
				01		Приходи из буџета	2.550.000,00	382.349,54	14,99	0,00	0,00	0,00	2.550.000,00	382.349,54	14,99	
		020	415	01		Накнаде трошкова за запослене	510.000,00	471.313,34	92,41	0,00	0,00	0,00	510.000,00	471.313,34	92,41	
				01		Приходи из буџета	510.000,00	471.313,34	92,41	0,00	0,00	0,00	510.000,00	471.313,34	92,41	
		021	416	01		Награде запосленима и остали посебни расходи	59.726,89	59.726,89	100,00	0,00	0,00	0,00	59.726,89	59.726,89	100,00	
				01		Приходи из буџета	59.726,89	59.726,89	100,00	0,00	0,00	0,00	59.726,89	59.726,89	100,00	
		022	421	01		Стални трошкови	20.000,00	7.182,57	35,91	0,00	0,00	0,00	20.000,00	7.182,57	35,91	
				01		Приходи из буџета	20.000,00	7.182,57	35,91	0,00	0,00	0,00	20.000,00	7.182,57	35,91	
		023	422	01		Трошкови путовања	1.000.000,00	335.900,52	33,59	0,00	0,00	0,00	1.000.000,00	335.900,52	33,59	
				01		Приходи из буџета	1.000.000,00	335.900,52	33,59	0,00	0,00	0,00	1.000.000,00	335.900,52	33,59	

Раздео/Глава	Функција	Поз. буџета	Екон. клас. фин.	ОПИС	СРЕДСТВА ИЗ БУЏЕТА				СРЕДСТВА ИЗ ДОДАТНИХ ПРИХОДА				УКУПНА СРЕДСТВА			
					План	Извршење	Инд. (9:8)	Инд. (12:11)	План	Извршење	Инд. (12:11)	Инд. (15:14)	План	Извршење	Инд. (15:14)	
																8
024	423			Услуге по уговору	738.000,00	11.232,00	1,52	0,00	0,00	0,00	0,00	0,00	738.000,00	11.232,00	1,52	
		01		Приходи из буџета	738.000,00	11.232,00	1,52	0,00	0,00	0,00	0,00	0,00	738.000,00	11.232,00	1,52	
025	444			Пратећи трошкови задуживања	2.000,00	0,00	0,00	0,00	0,00	0,00	0,00	0,00	2.000,00	0,00	0,00	
		01		Приходи из буџета	2.000,00	0,00	0,00	0,00	0,00	0,00	0,00	0,00	2.000,00	0,00	0,00	
025_1	463			Трансфери осталим нивоима власти	516.000,00	515.866,50	99,97	0,00	0,00	0,00	0,00	0,00	516.000,00	515.866,50	99,97	
		01		Приходи из буџета	516.000,00	515.866,50	99,97	0,00	0,00	0,00	0,00	0,00	516.000,00	515.866,50	99,97	
026	483			Новчане казне и пенали по решењу судова	1.000,00	0,00	0,00	0,00	0,00	0,00	0,00	0,00	1.000,00	0,00	0,00	
		01		Приходи из буџета	1.000,00	0,00	0,00	0,00	0,00	0,00	0,00	0,00	1.000,00	0,00	0,00	
				Извори финансирања за функцију 130:												
		01		Приходи из буџета	35.437.106,89	29.253.813,01	82,55	0,00	0,00	0,00	0,00	0,00	35.437.106,89	29.253.813,01	82,55	
				Укупно за функцију 130:	35.437.106,89	29.253.813,01	82,55	0,00	0,00	0,00	0,00	0,00	35.437.106,89	29.253.813,01	82,55	
				Извори финансирања за главу 01.02:												
		01		Приходи из буџета	35.437.106,89	29.253.813,01	82,55	0,00	0,00	0,00	0,00	0,00	35.437.106,89	29.253.813,01	82,55	
				Укупно за главу 01.02:	35.437.106,89	29.253.813,01	82,55	0,00	0,00	0,00	0,00	0,00	35.437.106,89	29.253.813,01	82,55	
01.03				ИЗБОРНА КОМИСИЈА												
				<i>Извршни и законодавни органи</i>												
027	416			Награде запосленима и остали посебни расходи	2.100.000,00	1.352.655,19	64,41	0,00	0,00	0,00	0,00	0,00	2.100.000,00	1.352.655,19	64,41	
		01		Приходи из буџета	2.100.000,00	1.352.655,19	64,41	0,00	0,00	0,00	0,00	0,00	2.100.000,00	1.352.655,19	64,41	
028	421			Стални трошкови	31.000,00	6.386,70	20,60	0,00	0,00	0,00	0,00	0,00	31.000,00	6.386,70	20,60	
		01		Приходи из буџета	31.000,00	6.386,70	20,60	0,00	0,00	0,00	0,00	0,00	31.000,00	6.386,70	20,60	
029	423			Услуге по уговору	8.131.000,00	6.381.833,26	78,49	0,00	0,00	0,00	0,00	0,00	8.131.000,00	6.381.833,26	78,49	
		01		Приходи из буџета	8.131.000,00	6.381.833,26	78,49	0,00	0,00	0,00	0,00	0,00	8.131.000,00	6.381.833,26	78,49	
				Извори финансирања за функцију 111:												
		01		Приходи из буџета	10.262.000,00	7.740.875,15	75,43	0,00	0,00	0,00	0,00	0,00	10.262.000,00	7.740.875,15	75,43	
				Укупно за функцију 111:	10.262.000,00	7.740.875,15	75,43	0,00	0,00	0,00	0,00	0,00	10.262.000,00	7.740.875,15	75,43	
				Извори финансирања за главу 01.03:												
		01		Приходи из буџета	10.262.000,00	7.740.875,15	75,43	0,00	0,00	0,00	0,00	0,00	10.262.000,00	7.740.875,15	75,43	
				Укупно за главу 01.03:	10.262.000,00	7.740.875,15	75,43	0,00	0,00	0,00	0,00	0,00	10.262.000,00	7.740.875,15	75,43	
				Извори финансирања за раздео 01:												
		01		Приходи из буџета	242.098.004,89	190.798.973,31	78,81	0,00	0,00	0,00	0,00	0,00	242.098.004,89	190.798.973,31	78,81	
				Укупно за раздео 01:	242.098.004,89	190.798.973,31	78,81	0,00	0,00	0,00	0,00	0,00	242.098.004,89	190.798.973,31	78,81	
02				ГРАДОНАЧЕЛНИК												
				ГРАДОНАЧЕЛНИК												
				<i>Извршни и законодавни органи</i>												
030	411			Плате, додаци и накнаде запослених (зараде)	4.847.373,00	4.740.902,39	97,80	0,00	0,00	0,00	0,00	0,00	4.847.373,00	4.740.902,39	97,80	
		01		Приходи из буџета	4.847.373,00	4.740.902,39	97,80	0,00	0,00	0,00	0,00	0,00	4.847.373,00	4.740.902,39	97,80	
031	412			Социјални доприноси на терет послодавца	867.679,00	848.621,43	97,80	0,00	0,00	0,00	0,00	0,00	867.679,00	848.621,43	97,80	
		01		Приходи из буџета	867.679,00	848.621,43	97,80	0,00	0,00	0,00	0,00	0,00	867.679,00	848.621,43	97,80	

Раздео/Глава	Функција	Поз. буџета	Екон. клас. фин.	ОПИС	СРЕДСТВА ИЗ БУЏЕТА			СРЕДСТВА ИЗ ДОДАТНИХ ПРИХОДА			УКУПНА СРЕДСТВА			
					План	Извршење	Инд. (9:8)	План	Извршење	Инд. (12:11)	План	Извршење	Инд. (15:14)	
														8
032	413			Накнаде у натури	40.000,00	20.000,00	50,00	0,00	0,00	0,00	0,00	40.000,00	20.000,00	50,00
033	414	01		Приходи из буџета	40.000,00	20.000,00	50,00	0,00	0,00	0,00	0,00	40.000,00	20.000,00	50,00
034	415	01		Социјална давања запосленима	200.000,00	0,00	0,00	0,00	0,00	0,00	0,00	200.000,00	0,00	0,00
035	421	01		Приходи из буџета	200.000,00	0,00	0,00	0,00	0,00	0,00	0,00	200.000,00	0,00	0,00
036	422	01		Накнаде трошкова за запослене	1.000,00	0,00	0,00	0,00	0,00	0,00	0,00	1.000,00	0,00	0,00
037	423	01		Приходи из буџета	1.000,00	0,00	0,00	0,00	0,00	0,00	0,00	1.000,00	0,00	0,00
038	426	01		Стални трошкови	15.000,00	9.568,82	63,79	0,00	0,00	0,00	0,00	15.000,00	9.568,82	63,79
039	444	01		Приходи из буџета	15.000,00	9.568,82	63,79	0,00	0,00	0,00	0,00	15.000,00	9.568,82	63,79
039_1	463	01		Трошкови путовања	2.600.000,00	211.235,05	8,12	0,00	0,00	0,00	0,00	2.600.000,00	211.235,05	8,12
040	483	01		Приходи из буџета	2.600.000,00	211.235,05	8,12	0,00	0,00	0,00	0,00	2.600.000,00	211.235,05	8,12
041	515	01		Услуге по уговору	25.000.000,00	6.290.870,37	25,16	0,00	0,00	0,00	0,00	25.000.000,00	6.290.870,37	25,16
042	411	01		Приходи из буџета	25.000.000,00	6.290.870,37	25,16	0,00	0,00	0,00	0,00	25.000.000,00	6.290.870,37	25,16
043	412	01		Материјал	850.000,00	699.840,94	82,33	0,00	0,00	0,00	0,00	850.000,00	699.840,94	82,33
044	444	01		Приходи из буџета	850.000,00	699.840,94	82,33	0,00	0,00	0,00	0,00	850.000,00	699.840,94	82,33
045	463	01		Праћећи трошкови задуживања	2.000,00	0,00	0,00	0,00	0,00	0,00	0,00	2.000,00	0,00	0,00
046	483	01		Приходи из буџета	2.000,00	0,00	0,00	0,00	0,00	0,00	0,00	2.000,00	0,00	0,00
047	515	01		Трансфери осталим нивоима власти	97.000,00	93.423,36	96,31	0,00	0,00	0,00	0,00	97.000,00	93.423,36	96,31
048	483	01		Приходи из буџета	97.000,00	93.423,36	96,31	0,00	0,00	0,00	0,00	97.000,00	93.423,36	96,31
049	515	01		Новчане казне и пенали по решењу судова	1.000,00	0,00	0,00	0,00	0,00	0,00	0,00	1.000,00	0,00	0,00
050	515	01		Приходи из буџета	1.000,00	0,00	0,00	0,00	0,00	0,00	0,00	1.000,00	0,00	0,00
051	515	01		Нематеријална имовина	75.000.000,00	0,00	0,00	0,00	0,00	0,00	0,00	75.000.000,00	0,00	0,00
052	515	01		Приходи из буџета	75.000.000,00	0,00	0,00	0,00	0,00	0,00	0,00	75.000.000,00	0,00	0,00
053	515	01		Извори финансирања за функцију 111:	109.521.052,00	12.914.462,36	11,79	0,00	0,00	0,00	0,00	109.521.052,00	12.914.462,36	11,79
054	515	01		Приходи из буџета	109.521.052,00	12.914.462,36	11,79	0,00	0,00	0,00	0,00	109.521.052,00	12.914.462,36	11,79
055	515	01		Укупно за функцију 111:	109.521.052,00	12.914.462,36	11,79	0,00	0,00	0,00	0,00	109.521.052,00	12.914.462,36	11,79
056	515	01		Извори финансирања за главу 02.01:	109.521.052,00	12.914.462,36	11,79	0,00	0,00	0,00	0,00	109.521.052,00	12.914.462,36	11,79
057	515	01		Приходи из буџета	109.521.052,00	12.914.462,36	11,79	0,00	0,00	0,00	0,00	109.521.052,00	12.914.462,36	11,79
058	515	01		Укупно за главу 02.01:	109.521.052,00	12.914.462,36	11,79	0,00	0,00	0,00	0,00	109.521.052,00	12.914.462,36	11,79
059	515	01		СЛУЖБА ИЗВРШНИХ ОРГАНА										
060	515	01		Опште услуге										
061	515	01		Плате, додаци и накнаде запослених (зараде)	91.420.085,00	88.010.511,11	96,27	0,00	0,00	0,00	0,00	91.420.085,00	88.010.511,11	96,27
062	515	01		Приходи из буџета	91.420.085,00	88.010.511,11	96,27	0,00	0,00	0,00	0,00	91.420.085,00	88.010.511,11	96,27
063	515	01		Социјални доприноси на терет послодавца	16.364.194,00	15.753.881,53	96,27	0,00	0,00	0,00	0,00	16.364.194,00	15.753.881,53	96,27
064	515	01		Приходи из буџета	16.364.194,00	15.753.881,53	96,27	0,00	0,00	0,00	0,00	16.364.194,00	15.753.881,53	96,27

Раздео/Глава	Функ ција	Поз. буџета	Екон. клас.	Изв. фин.	ОПИС	СРЕДСТВА ИЗ БУѢТА			СРЕДСТВА ИЗ ДОДАТНИХ ПРИХОДА			УКУПНА СРЕДСТВА		
						План	Извршење	Инд. (9:8)	План	Извршење	Инд. (12:11)	План	Извршење	Инд. (15:14)
044	413				Накнаде у натури	1.637.500,00	1.232.294,67	75,25	0,00	0,00	0,00	1.637.500,00	1.232.294,67	75,25
045	414	01			Приходи из буџета	1.637.500,00	1.232.294,67	75,25	0,00	0,00	0,00	1.637.500,00	1.232.294,67	75,25
046	415	01			Социјална давања запосленима	2.950.000,00	673.943,01	22,85	0,00	0,00	0,00	2.950.000,00	673.943,01	22,85
047	416	01			Приходи из буџета	2.950.000,00	673.943,01	22,85	0,00	0,00	0,00	2.950.000,00	673.943,01	22,85
048	421	01			Накнаде трошкова за запослене	2.120.000,00	1.537.532,21	72,53	0,00	0,00	0,00	2.120.000,00	1.537.532,21	72,53
049	422	01			Приходи из буџета	2.120.000,00	1.537.532,21	72,53	0,00	0,00	0,00	2.120.000,00	1.537.532,21	72,53
050	423	01			Награде запосленима и остали посебни расходи	226.651,11	226.651,11	100,00	0,00	0,00	0,00	226.651,11	226.651,11	100,00
051	444	01			Приходи из буџета	226.651,11	226.651,11	100,00	0,00	0,00	0,00	226.651,11	226.651,11	100,00
051_1	463	01			Стални трошкови	100.000,00	49.314,88	49,31	0,00	0,00	0,00	100.000,00	49.314,88	49,31
052	483	01			Приходи из буџета	100.000,00	49.314,88	49,31	0,00	0,00	0,00	100.000,00	49.314,88	49,31
053	423	01			Трошкови путовања	6.530.000,00	1.824.752,74	27,94	0,00	0,00	0,00	6.530.000,00	1.824.752,74	27,94
054	423	01			Приходи из буџета	6.530.000,00	1.824.752,74	27,94	0,00	0,00	0,00	6.530.000,00	1.824.752,74	27,94
055	444	01			Приходи из буџета	3.650.000,00	1.557.575,78	42,67	0,00	0,00	0,00	3.650.000,00	1.557.575,78	42,67
056	423	56			Финансијска помоћ ЕУ	2.880.000,00	267.176,96	9,28	0,00	0,00	0,00	2.880.000,00	267.176,96	9,28
057	423	01			Услуге по уговору	700.000,00	131.360,00	18,77	0,00	0,00	0,00	700.000,00	131.360,00	18,77
058	444	01			Приходи из буџета	700.000,00	131.360,00	18,77	0,00	0,00	0,00	700.000,00	131.360,00	18,77
059	444	01			Праћећи трошкови задуживања	2.000,00	0,00	0,00	0,00	0,00	0,00	2.000,00	0,00	0,00
060	463	01			Приходи из буџета	2.000,00	0,00	0,00	0,00	0,00	0,00	2.000,00	0,00	0,00
061	463	01			Трансфери осталим нивоима власти	1.854.000,00	1.755.787,18	94,70	0,00	0,00	0,00	1.854.000,00	1.755.787,18	94,70
062	483	01			Приходи из буџета	1.854.000,00	1.755.787,18	94,70	0,00	0,00	0,00	1.854.000,00	1.755.787,18	94,70
063	483	01			Новчане казне и пенали по решењу судова	1.000,00	0,00	0,00	0,00	0,00	0,00	1.000,00	0,00	0,00
064	483	01			Приходи из буџета	1.000,00	0,00	0,00	0,00	0,00	0,00	1.000,00	0,00	0,00
065	411	01			Извори финансирања за функцију 130:									
066	411	01			Приходи из буџета	121.025.430,11	110.928.851,48	91,66	0,00	0,00	0,00	121.025.430,11	110.928.851,48	91,66
067	411	56			Финансијска помоћ ЕУ	2.880.000,00	267.176,96	9,28	0,00	0,00	0,00	2.880.000,00	267.176,96	9,28
068	411				Укупно за функцију 130:	123.905.430,11	111.196.028,44	89,74	0,00	0,00	0,00	123.905.430,11	111.196.028,44	89,74
069	411				Општи економски и комерцијални послови									
070	423	01			Услуге по уговору	10.520.000,00	823.504,35	7,83	0,00	0,00	0,00	10.520.000,00	823.504,35	7,83
071	423	01			Приходи из буџета	10.520.000,00	823.504,35	7,83	0,00	0,00	0,00	10.520.000,00	823.504,35	7,83
072	411	01			Извори финансирања за функцију 411:									
073	411	01			Приходи из буџета	10.520.000,00	823.504,35	7,83	0,00	0,00	0,00	10.520.000,00	823.504,35	7,83
074	411				Укупно за функцију 411:	10.520.000,00	823.504,35	7,83	0,00	0,00	0,00	10.520.000,00	823.504,35	7,83
075	411	01			Извори финансирања за главу 02.02:									
076	411	01			Приходи из буџета	131.545.430,11	111.752.355,83	84,95	0,00	0,00	0,00	131.545.430,11	111.752.355,83	84,95
077	411	56			Финансијска помоћ ЕУ	2.880.000,00	267.176,96	9,28	0,00	0,00	0,00	2.880.000,00	267.176,96	9,28
078	411				Укупно за главу 02.02:	134.425.430,11	112.019.532,79	83,33	0,00	0,00	0,00	134.425.430,11	112.019.532,79	83,33
079	411				СЛУЖБА ЗА БУЏЕТСКУ ИНСПЕКЦИЈУ									
080	411				Опште услуге									

Раздео/Глава	Функција	Поз. буџета	Екон. клас.	Изв. фин.	ОПИС	СРЕДСТВА ИЗ БУЏЕТА			СРЕДСТВА ИЗ ДОДАТНИХ ПРИХОДА			УКУПНА СРЕДСТВА		
						План	Извршење	Инд. (9:8)	План	Извршење	Инд. (12:11)	План	Извршење	Инд. (15:14)
054	411	054	411		Плате, додаци и накнаде запослених (зараде)	10.282.520,00	9.742.617,58	94,75	0,00	0,00	0,00	10.282.520,00	9.742.617,58	94,75
				01	Приходи из буџета	10.282.520,00	9.742.617,58	94,75	0,00	0,00	0,00	10.282.520,00	9.742.617,58	94,75
055	412				Социјални доприноси на терет послодавца	1.840.572,00	1.743.928,46	94,75	0,00	0,00	0,00	1.840.572,00	1.743.928,46	94,75
				01	Приходи из буџета	1.840.572,00	1.743.928,46	94,75	0,00	0,00	0,00	1.840.572,00	1.743.928,46	94,75
056	413				Накнаде у натура	110.000,00	0,00	0,00	0,00	0,00	0,00	110.000,00	0,00	0,00
				01	Приходи из буџета	110.000,00	0,00	0,00	0,00	0,00	0,00	110.000,00	0,00	0,00
057	414				Социјална давања запосленима	510.000,00	0,00	0,00	0,00	0,00	0,00	510.000,00	0,00	0,00
				01	Приходи из буџета	510.000,00	0,00	0,00	0,00	0,00	0,00	510.000,00	0,00	0,00
058	415				Накнаде трошкова за запослене	134.000,00	114.594,79	85,52	0,00	0,00	0,00	134.000,00	114.594,79	85,52
				01	Приходи из буџета	134.000,00	114.594,79	85,52	0,00	0,00	0,00	134.000,00	114.594,79	85,52
059	416				Накнаде запосленима и остали посебни расходи	1.000,00	0,00	0,00	0,00	0,00	0,00	1.000,00	0,00	0,00
				01	Приходи из буџета	1.000,00	0,00	0,00	0,00	0,00	0,00	1.000,00	0,00	0,00
060	421				Стални трошкови	15.000,00	0,00	0,00	0,00	0,00	0,00	15.000,00	0,00	0,00
				01	Приходи из буџета	15.000,00	0,00	0,00	0,00	0,00	0,00	15.000,00	0,00	0,00
061	422				Трошкови путовања	632.400,00	41.424,10	6,55	0,00	0,00	0,00	632.400,00	41.424,10	6,55
				01	Приходи из буџета	632.400,00	41.424,10	6,55	0,00	0,00	0,00	632.400,00	41.424,10	6,55
062	423				Услуге по уговору	158.100,00	59.400,00	37,57	0,00	0,00	0,00	158.100,00	59.400,00	37,57
				01	Приходи из буџета	158.100,00	59.400,00	37,57	0,00	0,00	0,00	158.100,00	59.400,00	37,57
063	444				Праћећи трошкови задуживања	2.000,00	0,00	0,00	0,00	0,00	0,00	2.000,00	0,00	0,00
				01	Приходи из буџета	2.000,00	0,00	0,00	0,00	0,00	0,00	2.000,00	0,00	0,00
063_1	463				Трансфери осталим нивоима власти	206.000,00	188.439,29	91,48	0,00	0,00	0,00	206.000,00	188.439,29	91,48
				01	Приходи из буџета	206.000,00	188.439,29	91,48	0,00	0,00	0,00	206.000,00	188.439,29	91,48
064	483				Новчане казне и пенали по решењу судова	1.000,00	0,00	0,00	0,00	0,00	0,00	1.000,00	0,00	0,00
				01	Приходи из буџета	1.000,00	0,00	0,00	0,00	0,00	0,00	1.000,00	0,00	0,00
				01	Приходи из буџета	1.000,00	0,00	0,00	0,00	0,00	0,00	1.000,00	0,00	0,00
				01	Извори финансирања за функцију 130:									
				01	Приходи из буџета	13.892.592,00	11.890.404,22	85,59	0,00	0,00	0,00	13.892.592,00	11.890.404,22	85,59
					Укупно за функцију 130:	13.892.592,00	11.890.404,22	85,59	0,00	0,00	0,00	13.892.592,00	11.890.404,22	85,59
				01	Извори финансирања за главу 02.03:									
				01	Приходи из буџета	13.892.592,00	11.890.404,22	85,59	0,00	0,00	0,00	13.892.592,00	11.890.404,22	85,59
					Укупно за главу 02.03:	13.892.592,00	11.890.404,22	85,59	0,00	0,00	0,00	13.892.592,00	11.890.404,22	85,59
					СЛУЖБА ЗА ИНТЕРНУ РЕВИЗИЈУ									
					Опште услуге									
065	411				Плате, додаци и накнаде запослених (зараде)	5.820.197,00	1.393.396,85	23,94	0,00	0,00	0,00	5.820.197,00	1.393.396,85	23,94
				01	Приходи из буџета	5.820.197,00	1.393.396,85	23,94	0,00	0,00	0,00	5.820.197,00	1.393.396,85	23,94

Раздео/Глава	Функ ција	Поз. буџета	Екон. клас.	Изв. фин.	ОПИС	СРЕДСТВА ИЗ БУѢТА				СРЕДСТВА ИЗ ДОДАТНИХ ПРИХОДА				УКУПНА СРЕДСТВА			
						План	Извршење	Инд. (9:8)	Инд. (12:11)	План	Извршење	Инд. (12:11)	Инд. (15:14)	План	Извршење	План	Извршење
					7	8	9	10	11	12	13	14	15	16			
				01	Приходи из буџета	930.000,00	338.167,13	36,36	0,00	0,00	0,00	930.000,00	338.167,13	36,36			
077	415				Накнаде трошкова за запослене	130.000,00	121.138,08	93,18	0,00	0,00	0,00	130.000,00	121.138,08	93,18			
078	416			01	Приходи из буџета	130.000,00	121.138,08	93,18	0,00	0,00	0,00	130.000,00	121.138,08	93,18			
					Награде запосленима и остали посебни расходи	1.000,00	0,00	0,00	0,00	0,00	0,00	1.000,00	0,00	0,00			
079	421			01	Приходи из буџета	1.000,00	0,00	0,00	0,00	0,00	0,00	1.000,00	0,00	0,00			
					Стални трошкови	30.000,00	20.409,33	68,03	0,00	0,00	0,00	30.000,00	20.409,33	68,03			
080	422			01	Приходи из буџета	30.000,00	20.409,33	68,03	0,00	0,00	0,00	30.000,00	20.409,33	68,03			
					Трошкови путовања	2.000.000,00	377.921,98	18,90	0,00	0,00	0,00	2.000.000,00	377.921,98	18,90			
081	423			01	Приходи из буџета	2.000.000,00	377.921,98	18,90	0,00	0,00	0,00	2.000.000,00	377.921,98	18,90			
					Услуге по уговору	14.045.000,00	6.922.203,04	49,29	0,00	0,00	0,00	14.045.000,00	6.922.203,04	49,29			
082	426			01	Приходи из буџета	14.045.000,00	6.922.203,04	49,29	0,00	0,00	0,00	14.045.000,00	6.922.203,04	49,29			
					Материјал	300.000,00	233.309,93	77,77	0,00	0,00	0,00	300.000,00	233.309,93	77,77			
083	444			01	Приходи из буџета	300.000,00	233.309,93	77,77	0,00	0,00	0,00	300.000,00	233.309,93	77,77			
					Гратећи трошкови задуживања	2.000,00	0,00	0,00	0,00	0,00	0,00	2.000,00	0,00	0,00			
083_1	463			01	Приходи из буџета	2.000,00	0,00	0,00	0,00	0,00	0,00	2.000,00	0,00	0,00			
					Трансфери осталим нивоима власти	511.000,00	451.615,74	88,38	0,00	0,00	0,00	511.000,00	451.615,74	88,38			
084	483			01	Приходи из буџета	511.000,00	451.615,74	88,38	0,00	0,00	0,00	511.000,00	451.615,74	88,38			
					Новчане казне и пенали по решењу судова	26.000,00	12.980,00	49,92	0,00	0,00	0,00	26.000,00	12.980,00	49,92			
				01	Приходи из буџета	26.000,00	12.980,00	49,92	0,00	0,00	0,00	26.000,00	12.980,00	49,92			
					Извори финансирања за функцију 111:												
				01	Приходи из буџета	48.117.386,00	35.313.758,78	73,39	0,00	0,00	0,00	48.117.386,00	35.313.758,78	73,39			
					Укупно за функцију 111:	48.117.386,00	35.313.758,78	73,39	0,00	0,00	0,00	48.117.386,00	35.313.758,78	73,39			
					Извори финансирања за главу 03.01:												
				01	Приходи из буџета	48.117.386,00	35.313.758,78	73,39	0,00	0,00	0,00	48.117.386,00	35.313.758,78	73,39			
					Укупно за главу 03.01:	48.117.386,00	35.313.758,78	73,39	0,00	0,00	0,00	48.117.386,00	35.313.758,78	73,39			
					Извори финансирања за раздео 03:												
				01	Приходи из буџета	48.117.386,00	35.313.758,78	73,39	0,00	0,00	0,00	48.117.386,00	35.313.758,78	73,39			
					Укупно за раздео 03:	48.117.386,00	35.313.758,78	73,39	0,00	0,00	0,00	48.117.386,00	35.313.758,78	73,39			
04					ГРАДСКА УПРАВА ЗА КОМУНАЛНЕ ПОСЛОВЕ												
					ГРАДСКА УПРАВА ЗА КОМУНАЛНЕ ПОСЛОВЕ												
					<i>Опште услуге</i>												
085	411				Плате, додаци и накнаде запослених (зарде)	38.366.044,00	34.116.093,82	88,92	0,00	0,00	0,00	38.366.044,00	34.116.093,82	88,92			
086	412			01	Приходи из буџета	38.366.044,00	34.116.093,82	88,92	0,00	0,00	0,00	38.366.044,00	34.116.093,82	88,92			
					Социјални доприноси на терет послодавца	6.867.521,00	6.106.780,94	88,92	0,00	0,00	0,00	6.867.521,00	6.106.780,94	88,92			
				01	Приходи из буџета	6.867.521,00	6.106.780,94	88,92	0,00	0,00	0,00	6.867.521,00	6.106.780,94	88,92			

Раздео/Глава	Функција	Поз. буџета	Екон. клас. фин.	ИЗВ. ИЗ БУЏЕТА	ОПИС	СРЕДСТВА ИЗ БУЏЕТА					СРЕДСТВА ИЗ ДОДАТНИХ ПРИХОДА					УКУПНА СРЕДСТВА				
						План		Извршење		Инд. (9:8)	План		Извршење		Инд. (12:11)	План		Извршење		Инд. (15:14)
						8	9	10	11	12	13	14	15	16						
087	413			01	Накнаде у натури	546.374,00	333.436,46	61,03	0,00	0,00	0,00	546.374,00	333.436,46	61,03						
088	414			01	Приходи из буџета	546.374,00	333.436,46	61,03	0,00	0,00	0,00	546.374,00	333.436,46	61,03						
089	415			01	Социјална давања запосленима	2.300.000,00	609.573,97	26,50	0,00	0,00	0,00	2.300.000,00	609.573,97	26,50						
090	416			01	Приходи из буџета	2.300.000,00	609.573,97	26,50	0,00	0,00	0,00	2.300.000,00	609.573,97	26,50						
091	421			01	Накнаде трошкова за запослене	753.288,00	694.089,98	92,14	0,00	0,00	0,00	753.288,00	694.089,98	92,14						
092	422			01	Приходи из буџета	753.288,00	694.089,98	92,14	0,00	0,00	0,00	753.288,00	694.089,98	92,14						
093	423			01	Накнаде трошкова за запослене	1.000,00	0,00	0,00	0,00	0,00	0,00	1.000,00	0,00	0,00						
094	424			01	Приходи из буџета	1.000,00	0,00	0,00	0,00	0,00	0,00	1.000,00	0,00	0,00						
095	425			01	Стални трошкови	50.000,00	9.359,36	18,72	0,00	0,00	0,00	50.000,00	9.359,36	18,72						
096	426			01	Приходи из буџета	50.000,00	9.359,36	18,72	0,00	0,00	0,00	50.000,00	9.359,36	18,72						
097	427			01	Трошкови путовања	672.600,00	43.242,15	6,43	0,00	0,00	0,00	672.600,00	43.242,15	6,43						
098	428			01	Приходи из буџета	672.600,00	43.242,15	6,43	0,00	0,00	0,00	672.600,00	43.242,15	6,43						
099	429			01	Услуге по уговору	1.200.000,00	227.901,52	18,99	0,00	0,00	0,00	1.200.000,00	227.901,52	18,99						
100	430			01	Приходи из буџета	1.200.000,00	227.901,52	18,99	0,00	0,00	0,00	1.200.000,00	227.901,52	18,99						
101	431			01	Платежи трошкови задуживања	30.000,00	504,40	1,68	0,00	0,00	0,00	30.000,00	504,40	1,68						
102	432			01	Приходи из буџета	30.000,00	504,40	1,68	0,00	0,00	0,00	30.000,00	504,40	1,68						
103	433			01	Трансфери осталим нивоима власти	768.000,00	680.667,85	88,63	0,00	0,00	0,00	768.000,00	680.667,85	88,63						
104	434			01	Приходи из буџета	768.000,00	680.667,85	88,63	0,00	0,00	0,00	768.000,00	680.667,85	88,63						
105	435			01	Порези, обавезне таксе и казне	1.000,00	0,00	0,00	0,00	0,00	0,00	1.000,00	0,00	0,00						
106	436			01	Приходи из буџета	1.000,00	0,00	0,00	0,00	0,00	0,00	1.000,00	0,00	0,00						
107	437			01	Новчане казне и пенали по решењу судова	67.932.980,00	47.613.943,19	70,09	0,00	0,00	0,00	67.932.980,00	47.613.943,19	70,09						
108	438			01	Приходи из буџета	21.000.000,00	12.051.555,21	57,39	0,00	0,00	0,00	21.000.000,00	12.051.555,21	57,39						
109	439			13	Нераспоређени вишак прихода из ранијих година	46.932.980,00	35.562.387,98	75,77	0,00	0,00	0,00	46.932.980,00	35.562.387,98	75,77						
110	440			01	Накнада штете за повреде или штету нанету од стране државних органа	1.000,00	0,00	0,00	0,00	0,00	0,00	1.000,00	0,00	0,00						
111	441			01	Приходи из буџета	1.000,00	0,00	0,00	0,00	0,00	0,00	1.000,00	0,00	0,00						
112	442			01	Извори финансирања за функцију 130:															
113	443			01	Приходи из буџета	72.556.827,00	54.873.205,66	75,63	0,00	0,00	0,00	72.556.827,00	54.873.205,66	75,63						
114	444			13	Нераспоређени вишак прихода из ранијих година	46.932.980,00	35.562.387,98	75,77	0,00	0,00	0,00	46.932.980,00	35.562.387,98	75,77						
115	445				Укупно за функцију 130:	119.489.807,00	90.435.593,64	75,68	0,00	0,00	0,00	119.489.807,00	90.435.593,64	75,68						
116	446				Услуге противпожарне заштите															
117	447			01	Стални трошкови	252.000,00	0,00	0,00	0,00	0,00	0,00	252.000,00	0,00	0,00						
118	448			13	Нераспоређени вишак прихода из ранијих година	252.000,00	0,00	0,00	0,00	0,00	0,00	252.000,00	0,00	0,00						
119	449			01	Услуге по уговору	11.322.778,00	0,00	0,00	0,00	0,00	0,00	11.322.778,00	0,00	0,00						
120	450			01	Приходи из буџета	11.285.778,00	0,00	0,00	0,00	0,00	0,00	11.285.778,00	0,00	0,00						

Раздео	Глава	Функ ција	Поз. буџета	Екон. клас.	Изв. фин.	ОПИС	СРЕДСТВА ИЗ БУѢТА				СРЕДСТВА ИЗ ДОДАТНИХ ПРИХОДА				УКУПНА СРЕДСТВА			
							План		Извршење		План		Извршење		План		Извршење	
							8	9	10	11	12	13	14	15	16			
1	2	3	4	5	6	7	8	9	10	11	12	13	14	15	16			
				13		Нераспоређени вишак прихода из ранијих година	37.000,00	0,00	0,00	0,00	0,00	0,00	37.000,00	0,00	0,00			
	098_1	426				Материјал	11.471.706,00	4.394.641,40	38,31	0,00	0,00	0,00	11.471.706,00	4.394.641,40	38,31			
				01		Приходи из буџета	11.471.706,00	4.394.641,40	38,31	0,00	0,00	0,00	11.471.706,00	4.394.641,40	38,31			
	099	481				Дотације невладиним организацијама	5.600.000,00	5.599.999,99	100,00	0,00	0,00	0,00	5.600.000,00	5.599.999,99	100,00			
				01		Приходи из буџета	5.600.000,00	5.599.999,99	100,00	0,00	0,00	0,00	5.600.000,00	5.599.999,99	100,00			
	099_1	482				Порези, обавезне таксе, казне и пенали	30.000,00	0,00	0,00	0,00	0,00	0,00	30.000,00	0,00	0,00			
				13		Нераспоређени вишак прихода из ранијих година	30.000,00	0,00	0,00	0,00	0,00	0,00	30.000,00	0,00	0,00			
	100	484				Накнада штете за повреде или штету насталу услед елементарних непогода или других природних узрока	795.100,00	0,00	0,00	0,00	0,00	0,00	795.100,00	0,00	0,00			
				13		Нераспоређени вишак прихода из ранијих година	795.100,00	0,00	0,00	0,00	0,00	0,00	795.100,00	0,00	0,00			
	101	512				Машине и опрема	25.048.342,00	23.615.178,00	94,28	0,00	0,00	0,00	25.048.342,00	23.615.178,00	94,28			
				01		Приходи из буџета	0,00	0,00	0,00	0,00	0,00	0,00	0,00	0,00	0,00			
				13		Нераспоређени вишак прихода из ранијих година	25.048.342,00	23.615.178,00	94,28	0,00	0,00	0,00	25.048.342,00	23.615.178,00	94,28			
	102	513				Остале некретности и опрема	420.371,00	88.500,00	21,05	0,00	0,00	0,00	420.371,00	88.500,00	21,05			
				01		Приходи из буџета	0,00	0,00	0,00	0,00	0,00	0,00	0,00	0,00	0,00			
				13		Нераспоређени вишак прихода из ранијих година	420.371,00	88.500,00	21,05	0,00	0,00	0,00	420.371,00	88.500,00	21,05			
				01		Извори финансирања за функцију 320:												
				01		Приходи из буџета	28.357.484,00	9.994.641,39	35,25	0,00	0,00	0,00	28.357.484,00	9.994.641,39	35,25			
				13		Нераспоређени вишак прихода из ранијих година	26.582.813,00	23.703.678,00	89,17	0,00	0,00	0,00	26.582.813,00	23.703.678,00	89,17			
						Укупно за функцију 320:	54.940.297,00	33.698.319,39	61,34	0,00	0,00	0,00	54.940.297,00	33.698.319,39	61,34			
						<i>Остала енергија</i>												
						Субвенције јавним нефинансијским предузећима и организацијама	273.000.000,00	259.366.522,79	95,01	0,00	0,00	0,00	273.000.000,00	259.366.522,79	95,01			
	103	451				Ова апроприација намењена је за:												
						1. Текуће субвенције у износу од	133.000.000,00	132.985.045,78	99,99	0,00	0,00	0,00	133.000.000,00	132.985.045,78	99,99			
						- Агенција за енергетику	8.000.000,00	7.985.045,78	99,81	0,00	0,00	0,00	8.000.000,00	7.985.045,78	99,81			
						- Енергија Нови Сад	1.000.000,00	1.000.000,00	100,00	0,00	0,00	0,00	1.000.000,00	1.000.000,00	100,00			
						- ЈКП "Новосадска топлана"	124.000.000,00	124.000.000,00	100,00	0,00	0,00	0,00	124.000.000,00	124.000.000,00	100,00			
						2. Капиталне субвенције за ЈКП												
						"Новосадска топлана" у износу од	140.000.000,00	126.381.477,01	90,27	0,00	0,00	0,00	140.000.000,00	126.381.477,01	90,27			
				01		Приходи из буџета	93.000.000,00	92.985.045,78	99,98	0,00	0,00	0,00	93.000.000,00	92.985.045,78	99,98			
				07		Трансфери од других нивоа власти	40.000.000,00	40.000.000,00	100,00	0,00	0,00	0,00	40.000.000,00	40.000.000,00	100,00			
				13		Нераспоређени вишак прихода из ранијих година	140.000.000,00	126.381.477,01	90,27	0,00	0,00	0,00	140.000.000,00	126.381.477,01	90,27			
				01		Извори финансирања за функцију 436:												
				01		Приходи из буџета	93.000.000,00	92.985.045,78	99,98	0,00	0,00	0,00	93.000.000,00	92.985.045,78	99,98			
				07		Трансфери од других нивоа власти	40.000.000,00	40.000.000,00	100,00	0,00	0,00	0,00	40.000.000,00	40.000.000,00	100,00			
				13		Нераспоређени вишак прихода из ранијих година	140.000.000,00	126.381.477,01	90,27	0,00	0,00	0,00	140.000.000,00	126.381.477,01	90,27			
						Укупно за функцију 436:	273.000.000,00	259.366.522,79	95,01	0,00	0,00	0,00	273.000.000,00	259.366.522,79	95,01			
						<i>Управљање отпадом</i>												
	104	416				Награде запосленима и остали посебни расходи	1.421.250,00	1.419.810,76	99,90	0,00	0,00	0,00	1.421.250,00	1.419.810,76	99,90			

Раздео/Глава	Функција	Поз. буџета	Екон. клас.	Изм. фин.	ОПИС	СРЕДСТВА ИЗ БУЏЕТА				СРЕДСТВА ИЗ ДОДАТНИХ ПРИХОДА				УКУПНА СРЕДСТВА			
						План		Извршење		План		Извршење		План		Извршење	
						8	9	10	11	12	13	14	15	16			
1	2	3	4	5	6	7	8	9	10	11	12	13	14	15	16		
	105	423			01	Приходи из буџета	1.421.250,00	1.419.810,76	99,90	0,00	0,00	0,00	1.421.250,00	1.419.810,76	99,90		
						Услуге по уговору	60.568.500,00	32.071.403,26	52,95	0,00	0,00	0,00	60.568.500,00	32.071.403,26	52,95		
	106	451			01	Приходи из буџета	60.568.500,00	32.071.403,26	52,95	0,00	0,00	0,00	60.568.500,00	32.071.403,26	52,95		
						Субвенције јавним нефинансијским предузећима и организацијама	422.291.177,27	360.231.129,84	85,30	0,00	0,00	0,00	422.291.177,27	360.231.129,84	85,30		
	106_1	511				Зграде и грађевински објекти	37.000.000,00	391.620,00	1,06	0,00	0,00	0,00	37.000.000,00	391.620,00	1,06		
					01	Приходи из буџета	37.000.000,00	391.620,00	1,06	0,00	0,00	0,00	37.000.000,00	391.620,00	1,06		
						Иzvори финансирања за функцију 510:											
					01	Приходи из буџета	325.189.750,00	249.455.872,75	76,71	0,00	0,00	0,00	325.189.750,00	249.455.872,75	76,71		
					07	Трансфери од других нивоа власти	4.467.091,00	0,00	0,00	0,00	0,00	0,00	4.467.091,00	0,00	0,00		
					13	Нераспоређени вишак прихода из ранијих година	191.624.086,27	144.658.091,11	75,49	0,00	0,00	0,00	191.624.086,27	144.658.091,11	75,49		
						Укупно за функцију 510:	521.280.927,27	394.113.963,86	75,60	0,00	0,00	0,00	521.280.927,27	394.113.963,86	75,60		
520						Управљање отпадним водама											
	107	451				Субвенције јавним нефинансијским предузећима и организацијама	343.000.000,00	208.383.398,86	60,75	0,00	0,00	0,00	343.000.000,00	208.383.398,86	60,75		
						Иzvори финансирања за функцију 520:											
					01	Приходи из буџета	70.000.000,00	58.150.866,83	83,07	0,00	0,00	0,00	70.000.000,00	58.150.866,83	83,07		
					11	Примања од иностраних задуживања	273.000.000,00	150.232.532,03	55,03	0,00	0,00	0,00	273.000.000,00	150.232.532,03	55,03		
						Укупно за функцију 520:	343.000.000,00	208.383.398,86	60,75	0,00	0,00	0,00	343.000.000,00	208.383.398,86	60,75		
540						Заштита биљног и животињског света											
	108	423				Услуге по уговору	328.000.000,00	327.999.999,88	100,00	0,00	0,00	0,00	328.000.000,00	327.999.999,88	100,00		
					01	Приходи из буџета	142.000.000,00	141.999.999,88	100,00	0,00	0,00	0,00	142.000.000,00	141.999.999,88	100,00		
					13	Нераспоређени вишак прихода из ранијих година	186.000.000,00	186.000.000,00	100,00	0,00	0,00	0,00	186.000.000,00	186.000.000,00	100,00		
	109	424				Специјализоване услуге	40.000.000,00	39.999.889,60	100,00	0,00	0,00	0,00	40.000.000,00	39.999.889,60	100,00		
					01	Приходи из буџета	40.000.000,00	39.999.889,60	100,00	0,00	0,00	0,00	40.000.000,00	39.999.889,60	100,00		

Раздео/Глава	Функција	Поз. буџета	Екон. клас. фин.	ОПИС	СРЕДСТВА ИЗ БУЏЕТА				СРЕДСТВА ИЗ ДОДАТНИХ ПРИХОДА				УКУПНА СРЕДСТВА			
					План		Извршење		План		Извршење		План		Извршење	
					8	9	10	11	12	13	14	15	16			
110	451			Субвенције јавним нефинансијским предузећима и организацијама	239.325.831,78	216.191.728,85	90,33	0,00	0,00	0,00	239.325.831,78	216.191.728,85	90,33			
				Ова апропријација намењена је за:												
				1. Текуће субвенције за ЈКП "Градско зеленило" у износу од	212.520.580,49	196.563.034,37	92,49	0,00	0,00	0,00	212.520.580,49	196.563.034,37	92,49			
				Износ од 112.520.580,19 намењен је за програм санације, а утрошено је 96.568.196,52												
				2. Капиталне субвенције за ЈКП "Градско зеленило" у износу од	26.805.251,59	19.628.694,48	73,23	0,00	0,00	0,00	26.805.251,59	19.628.694,48	73,23			
				Приходи из буџета	124.000.000,00	119.623.532,33	96,47	0,00	0,00	0,00	124.000.000,00	119.623.532,33	96,47			
				Нераспоређени вишак прихода из ранијих година	115.325.831,78	96.568.196,52	83,74	0,00	0,00	0,00	115.325.831,78	96.568.196,52	83,74			
				Извори финансирања за функцију 540:												
				01 Приходи из буџета	306.000.000,00	301.623.421,81	98,57	0,00	0,00	0,00	306.000.000,00	301.623.421,81	98,57			
				13 Нераспоређени вишак прихода из ранијих година	301.325.831,78	282.568.196,52	93,77	0,00	0,00	0,00	301.325.831,78	282.568.196,52	93,77			
				Укупно за функцију 540:	607.325.831,78	584.191.618,33	96,19	0,00	0,00	0,00	607.325.831,78	584.191.618,33	96,19			
560				<i>Заштита животне средине неklasификована на другом месту</i>												
111	424			Специјализоване услуге	139.654.000,00	132.762.678,60	95,07	0,00	0,00	0,00	139.654.000,00	132.762.678,60	95,07			
				Приходи из буџета	139.654.000,00	132.762.678,60	95,07	0,00	0,00	0,00	139.654.000,00	132.762.678,60	95,07			
112	451			Субвенције јавним нефинансијским предузећима и организацијама	40.000.000,00	15.845.274,15	39,61	0,00	0,00	0,00	40.000.000,00	15.845.274,15	39,61			
				Ова апропријација намењена је за капиталне субвенције за ЈКП "Зоохигијена и Ветерина" Нови Сад												
				Приходи из буџета	40.000.000,00	15.845.274,15	39,61	0,00	0,00	0,00	40.000.000,00	15.845.274,15	39,61			
				Извори финансирања за функцију 560:												
				01 Приходи из буџета	179.654.000,00	148.607.952,75	82,72	0,00	0,00	0,00	179.654.000,00	148.607.952,75	82,72			
				Укупно за функцију 560:	179.654.000,00	148.607.952,75	82,72	0,00	0,00	0,00	179.654.000,00	148.607.952,75	82,72			
620				<i>Развој заједнице</i>												
113	416			Награде запосленима и остали посебни расходи	450.000,00	419.744,49	93,28	0,00	0,00	0,00	450.000,00	419.744,49	93,28			
				Приходи из буџета	450.000,00	419.744,49	93,28	0,00	0,00	0,00	450.000,00	419.744,49	93,28			
114	421			Стални трошкови	2.404.800,00	0,00	0,00	0,00	0,00	0,00	2.404.800,00	0,00	0,00			
				Финансијска помоћ ЕУ	2.404.800,00	0,00	0,00	0,00	0,00	0,00	2.404.800,00	0,00	0,00			
115	422			Трошкови путовања	2.304.000,00	175.194,30	7,60	0,00	0,00	0,00	2.304.000,00	175.194,30	7,60			
				Приходи из буџета	0,00	0,00	0,00	0,00	0,00	0,00	0,00	0,00	0,00			
				Финансијска помоћ ЕУ	2.304.000,00	175.194,30	7,60	0,00	0,00	0,00	2.304.000,00	175.194,30	7,60			
116	423			Услуге по уговору	217.867.000,00	207.616.752,04	95,30	0,00	0,00	0,00	217.867.000,00	207.616.752,04	95,30			
				Приходи из буџета	197.867.000,00	187.616.752,04	94,82	0,00	0,00	0,00	197.867.000,00	187.616.752,04	94,82			
				Нераспоређени вишак прихода из ранијих година	20.000.000,00	20.000.000,00	100,00	0,00	0,00	0,00	20.000.000,00	20.000.000,00	100,00			

Раздео	Глава	Функција	Поз. буџета	Екон. клас.	Изв. фин.	ОПИС	СРЕДСТВА ИЗ БУЏЕТА				СРЕДСТВА ИЗ ДОДАТНИХ ПРИХОДА				УКУПНА СРЕДСТВА			
							План		Извршење		План		Извршење		План		Извршење	
							8	9	10	11	12	13	14	15	16			
117	451	01	13	01	13	01	468.864.360,50	451.505.213,51	96,30	0,00	0,00	0,00	468.864.360,50	451.505.213,51	96,30			
						Субвенције јавним нефинансијским предузећима и организацијама												
						Ова апропријација намењена је за:												
						1. Текуће субвенције за ЈКП "Лисје" у износу од 166.364.360,50 намењен је за програм санације, а утрошено је 161.303.310,50	350.122.860,50	345.061.746,85	98,55	0,00	0,00	0,00	350.122.860,50	345.061.746,85	98,55			
						2. Капиталне субвенције у износу од - ЈКП "Лисје" - ЈКП "Тржница" - ЈКП "Информатика" Приходи из буџета	187.741.500,00	106.443.466,66	89,64	0,00	0,00	0,00	187.741.500,00	106.443.466,66	89,64			
						Нераспоређени вишак прихода из ранијих година	6.241.500,00	6.201.147,00	99,35	0,00	0,00	0,00	6.241.500,00	6.201.147,00	99,35			
						Новчане казне и пенали по решењу судова	21.000.000,00	20.150.188,68	95,95	0,00	0,00	0,00	21.000.000,00	20.150.188,68	95,95			
						Приходи из буџета	91.500.000,00	80.092.120,98	87,53	0,00	0,00	0,00	91.500.000,00	80.092.120,98	87,53			
						Нераспоређени вишак прихода из ранијих година	198.241.500,00	185.943.953,01	93,80	0,00	0,00	0,00	198.241.500,00	185.943.953,01	93,80			
						Новчане казне и пенали по решењу судова	270.622.860,50	265.561.260,50	98,13	0,00	0,00	0,00	270.622.860,50	265.561.260,50	98,13			
118	483	01	13	01	13	01	157.214.144,00	125.334.672,27	79,72	0,00	0,00	0,00	157.214.144,00	125.334.672,27	79,72			
						Приходи из буџета	52.250.151,00	34.503.345,22	66,03	0,00	0,00	0,00	52.250.151,00	34.503.345,22	66,03			
						Нераспоређени вишак прихода из ранијих година	104.963.993,00	90.831.327,05	86,54	0,00	0,00	0,00	104.963.993,00	90.831.327,05	86,54			
119	515	01	13	01	13	01	56.876.400,00	51.188.760,00	90,00	0,00	0,00	0,00	56.876.400,00	51.188.760,00	90,00			
						Нематеријална имовина												
						Приходи из буџета	56.876.400,00	51.188.760,00	90,00	0,00	0,00	0,00	56.876.400,00	51.188.760,00	90,00			
630						Извори финансирања за функцију 620:												
						Приходи из буџета	505.685.051,00	459.672.554,76	90,90	0,00	0,00	0,00	505.685.051,00	459.672.554,76	90,90			
						Нераспоређени вишак прихода из ранијих година	395.586.853,50	376.392.587,55	95,15	0,00	0,00	0,00	395.586.853,50	376.392.587,55	95,15			
						Финансијска помоћ ЕУ	4.708.800,00	175.194,30	3,72	0,00	0,00	0,00	4.708.800,00	175.194,30	3,72			
						Укупно за функцију 620:	905.980.704,50	836.240.336,61	92,30	0,00	0,00	0,00	905.980.704,50	836.240.336,61	92,30			
						Бодоснабдевање												
120	424	01	13	01	13	01	28.000.000,00	26.108.836,25	93,25	0,00	0,00	0,00	28.000.000,00	26.108.836,25	93,25			
						Специјализоване услуге												
						Приходи из буџета	28.000.000,00	26.108.836,25	93,25	0,00	0,00	0,00	28.000.000,00	26.108.836,25	93,25			
121	451	01	13	01	13	01	865.000.000,00	134.833.942,14	15,59	0,00	0,00	0,00	865.000.000,00	134.833.942,14	15,59			
						Субвенције јавним нефинансијским предузећима и организацијама												
						Ова апропријација намењена је за капиталне субвенције за ЈКП "Водовод и канализација"												
						Приходи из буџета	0,00	0,00	0,00	0,00	0,00	0,00	0,00	0,00	0,00			
						Примања од иностраних задуживања	715.000.000,00	48.563.942,14	6,79	0,00	0,00	0,00	715.000.000,00	48.563.942,14	6,79			
						Нераспоређени вишак прихода из ранијих година	150.000.000,00	86.270.000,00	57,51	0,00	0,00	0,00	150.000.000,00	86.270.000,00	57,51			
						Извори финансирања за функцију 630:												
						Приходи из буџета	28.000.000,00	26.108.836,25	93,25	0,00	0,00	0,00	28.000.000,00	26.108.836,25	93,25			
						Примања од иностраних задуживања	715.000.000,00	48.563.942,14	6,79	0,00	0,00	0,00	715.000.000,00	48.563.942,14	6,79			
						Нераспоређени вишак прихода из ранијих година	150.000.000,00	86.270.000,00	57,51	0,00	0,00	0,00	150.000.000,00	86.270.000,00	57,51			
						Укупно за функцију 630:	893.000.000,00	160.942.778,39	18,02	0,00	0,00	0,00	893.000.000,00	160.942.778,39	18,02			
						Улична расвета												
122	421	01	13	01	13	01	220.000.000,00	184.731.739,96	83,97	0,00	0,00	0,00	220.000.000,00	184.731.739,96	83,97			
						Стални трошкови												
						Приходи из буџета	220.000.000,00	184.731.739,96	83,97	0,00	0,00	0,00	220.000.000,00	184.731.739,96	83,97			
123	423	01	13	01	13	01	60.000.000,00	59.993.223,04	99,99	0,00	0,00	0,00	60.000.000,00	59.993.223,04	99,99			
						Услуге по уговору												
						Приходи из буџета	60.000.000,00	59.993.223,04	99,99	0,00	0,00	0,00	60.000.000,00	59.993.223,04	99,99			

Раздео/Глава	Функција	Поз. буџета	Екон. клас. фин.	Иzv. клас. фин.	ОПИС	СРЕДСТВА ИЗ БУЏЕТА				СРЕДСТВА ИЗ ДОДАТНИХ ПРИХОДА				УКУПНА СРЕДСТВА			
						План		Извршење		План		Извршење		План		Извршење	
						8	9	10	11	12	13	14	15	16			
1	2	3	4	5	6	7	8	9	10	11	12	13	14	15	16		
						Извори финансирања за функцију 640:											
						Приходи из буџета	280.000.000,00	244.724.963,00	87,40	0,00	0,00	0,00	280.000.000,00	244.724.963,00	87,40		
						Укупно за функцију 640:	280.000.000,00	244.724.963,00	87,40	0,00	0,00	0,00	280.000.000,00	244.724.963,00	87,40		
						Извори финансирања за главу 04.01:											
						Приходи из буџета	1.888.443.112,00	1.646.197.360,98	87,17	0,00	0,00	0,00	1.888.443.112,00	1.646.197.360,98	87,17		
						Трансфери од других нивоа власти	44.467.091,00	40.000.000,00	89,95	0,00	0,00	0,00	44.467.091,00	40.000.000,00	89,95		
						Примања од иностраних задуживања	988.000.000,00	198.796.474,17	20,12	0,00	0,00	0,00	988.000.000,00	198.796.474,17	20,12		
						Нераспоређени вишак прихода из ранијих година	1.252.052.564,55	1.075.536.418,17	85,90	0,00	0,00	0,00	1.252.052.564,55	1.075.536.418,17	85,90		
						Финансијска помоћ ЕУ	4.708.800,00	175.194,30	3,72	0,00	0,00	0,00	4.708.800,00	175.194,30	3,72		
						Укупно за главу 04.01:	4.177.671.567,55	2.960.705.447,62	70,87	0,00	0,00	0,00	4.177.671.567,55	2.960.705.447,62	70,87		
04.02						ЈП "ЗАВОД ЗА ИЗГРАДЊУ ГРАДА"											
						<i>Други саобраћај</i>											
			124	424		Специјализоване услуге	1.132.585.262,04	711.393.445,44	62,81	0,00	0,00	0,00	1.132.585.262,04	711.393.445,44	62,81		
						Ова апропријација намењена је за:											
						1. Остале специјализоване услуге у износу од	41.828.000,00	14.578.970,74	34,85	0,00	0,00	0,00	41.828.000,00	14.578.970,74	34,85		
						2. Програм одржавања објеката путне привреде у износу од	1.086.557.262,04	694.164.692,25	63,89	0,00	0,00	0,00	1.086.557.262,04	694.164.692,25	63,89		
						3. Програм мера за унапређење живота у насељеном месту											
						Лединци у износу од	4.200.000,00	2.649.782,45	63,09	0,00	0,00	0,00	4.200.000,00	2.649.782,45	63,09		
						Приходи из буџета	931.932.766,00	510.740.949,40	54,80	0,00	0,00	0,00	931.932.766,00	510.740.949,40	54,80		
						Нераспоређени вишак прихода из ранијих година	200.652.496,04	200.652.496,04	100,00	0,00	0,00	0,00	200.652.496,04	200.652.496,04	100,00		
			125	511		Зграде и грађевински објекти	2.968.940.800,00	1.478.097.492,21	49,79	0,00	0,00	0,00	2.968.940.800,00	1.478.097.492,21	49,79		
						Приходи из буџета	766.861.200,00	47.071.594,08	6,14	0,00	0,00	0,00	766.861.200,00	47.071.594,08	6,14		
						Примања од продаје нефин. имовине	200.000.000,00	0,00	0,00	0,00	0,00	0,00	200.000.000,00	0,00	0,00		
						Примања од домаћих задуживања	381.066.168,00	0,00	0,00	0,00	0,00	0,00	381.066.168,00	0,00	0,00		
						Примања од отплате датих кредита и продаје фин. имовине	10.000.000,00	8.707.000,00	87,07	0,00	0,00	0,00	10.000.000,00	8.707.000,00	87,07		
						Нераспоређени вишак прихода из ранијих година	1.601.680.408,67	1.412.985.874,80	88,22	0,00	0,00	0,00	1.601.680.408,67	1.412.985.874,80	88,22		
						Неутрошена средства од приватизације из ранијих година	9.333.023,33	9.333.023,33	100,00	0,00	0,00	0,00	9.333.023,33	9.333.023,33	100,00		
						Остале некретности и опрема	14.240.000,00	6.197.107,05	43,52	0,00	0,00	0,00	14.240.000,00	6.197.107,05	43,52		
						Приходи из буџета	14.240.000,00	6.197.107,05	43,52	0,00	0,00	0,00	14.240.000,00	6.197.107,05	43,52		
			127	541		Земљиште	816.228.750,65	512.145.887,57	62,75	0,00	0,00	0,00	816.228.750,65	512.145.887,57	62,75		
						Приходи из буџета	0,00	0,00	0,00	0,00	0,00	0,00	0,00	0,00	0,00		
						Нераспоређени вишак прихода из ранијих година	816.228.750,65	512.145.887,57	62,75	0,00	0,00	0,00	816.228.750,65	512.145.887,57	62,75		
						Нефинансијска имовина која се финансира из средстава за реализацију националног инвестиционог плана	152.730.000,00	0,00	0,00	0,00	0,00	0,00	152.730.000,00	0,00	0,00		
						Трансфери од других нивоа власти	152.730.000,00	0,00	0,00	0,00	0,00	0,00	152.730.000,00	0,00	0,00		
						Извори финансирања за функцију 451:											

Раздео/Глава	Функција	Поз. буџета	Екон. клас.	Изв. фин.	ОПИС	СРЕДСТВА ИЗ БУЏЕТА				СРЕДСТВА ИЗ ДОДАТНИХ ПРИХОДА				УКУПНА СРЕДСТВА			
						План	Извршење	Инд. (9:8)	Инд. (12:11)	План	Извршење	Инд. (12:11)	Инд. (15:14)	План	Извршење	План	Извршење
1	2	3	4	5	6	7	8	9	10	11	12	13	14	15	16		
							1.713.033.966,00	564.009.650,53	32,92	0,00	0,00	0,00	1.713.033.966,00	564.009.650,53	32,92		
		01				Приходи из буџета											
		07				Трансфери од других нивоа власти	152.730.000,00	0,00	0,00	0,00	0,00	0,00	152.730.000,00	0,00	0,00		
		09				Примања од продаје нефин. имовине	200.000.000,00	0,00	0,00	0,00	0,00	0,00	200.000.000,00	0,00	0,00		
		10				Примања од домаћих задуживања	381.066.168,00	0,00	0,00	0,00	0,00	0,00	381.066.168,00	0,00	0,00		
		12				Примања од отплате датих кредита и продаје фин.	10.000.000,00	8.707.000,00	87,07	0,00	0,00	0,00	10.000.000,00	8.707.000,00	87,07		
		13				Нераспоређени вишак прихода из ранијих година	2.618.561.655,36	2.125.784.258,41	81,18	0,00	0,00	0,00	2.618.561.655,36	2.125.784.258,41	81,18		
		14				Неутрошена средства од приватизације из ранијих	9.333.023,33	9.333.023,33	100,00	0,00	0,00	0,00	9.333.023,33	9.333.023,33	100,00		
						Укупно за функцију 451:	5.084.724.812,69	2.707.833.932,27	53,25	0,00	0,00	0,00	5.084.724.812,69	2.707.833.932,27	53,25		
						<i>Развој заједнице</i>											
		129		411		Плате, додаци и накнаде запослених (зараде)	321.058.546,00	321.053.920,00	100,00	0,00	0,00	0,00	321.058.546,00	321.053.920,00	100,00		
						Приходи из буџета	321.058.546,00	321.053.920,00	100,00	0,00	0,00	0,00	321.058.546,00	321.053.920,00	100,00		
		130		412		Социјални доприноси на терет послодавца	57.469.473,00	57.468.570,80	100,00	0,00	0,00	0,00	57.469.473,00	57.468.570,80	100,00		
						Приходи из буџета	57.469.473,00	57.468.570,80	100,00	0,00	0,00	0,00	57.469.473,00	57.468.570,80	100,00		
		131		413		Накнаде у натури	2.904.000,00	1.523.113,39	52,45	0,00	0,00	0,00	2.904.000,00	1.523.113,39	52,45		
						Приходи из буџета	2.904.000,00	1.523.113,39	52,45	0,00	0,00	0,00	2.904.000,00	1.523.113,39	52,45		
		132		414		Социјална давања запосленима	5.128.001,00	2.230.285,77	43,49	0,00	0,00	0,00	5.128.001,00	2.230.285,77	43,49		
						Приходи из буџета	5.128.001,00	2.230.285,77	43,49	0,00	0,00	0,00	5.128.001,00	2.230.285,77	43,49		
		133		415		Накнаде трошкова за запослене	5.507.000,00	5.427.318,43	98,55	0,00	0,00	0,00	5.507.000,00	5.427.318,43	98,55		
						Приходи из буџета	5.507.000,00	5.427.318,43	98,55	0,00	0,00	0,00	5.507.000,00	5.427.318,43	98,55		
		134		416		Награде запосленима и остали посебни расходи	4.133.439,00	3.594.042,65	86,95	0,00	0,00	0,00	4.133.439,00	3.594.042,65	86,95		
						Приходи из буџета	4.133.439,00	3.594.042,65	86,95	0,00	0,00	0,00	4.133.439,00	3.594.042,65	86,95		
		135		421		Стални трошкови	55.147.300,00	43.503.497,81	78,89	0,00	0,00	0,00	55.147.300,00	43.503.497,81	78,89		
						Приходи из буџета	55.147.300,00	43.503.497,81	78,89	0,00	0,00	0,00	55.147.300,00	43.503.497,81	78,89		
		136		422		Трошкови путовања	1.287.600,00	278.755,56	21,65	0,00	0,00	0,00	1.287.600,00	278.755,56	21,65		
						Приходи из буџета	1.287.600,00	278.755,56	21,65	0,00	0,00	0,00	1.287.600,00	278.755,56	21,65		
		137		423		Услуге по уговору	72.984.000,00	46.156.258,25	63,24	0,00	0,00	0,00	72.984.000,00	46.156.258,25	63,24		
						Приходи из буџета	72.984.000,00	46.156.258,25	63,24	0,00	0,00	0,00	72.984.000,00	46.156.258,25	63,24		
		138		424		Специјализоване услуге	363.918.000,00	294.237.793,34	80,85	0,00	0,00	0,00	363.918.000,00	294.237.793,34	80,85		
						Приходи из буџета	363.918.000,00	294.237.793,34	80,85	0,00	0,00	0,00	363.918.000,00	294.237.793,34	80,85		
		139		425		Текуће поправке и одржавање	15.360.000,00	12.282.641,81	79,97	0,00	0,00	0,00	15.360.000,00	12.282.641,81	79,97		
						Приходи из буџета	15.360.000,00	12.282.641,81	79,97	0,00	0,00	0,00	15.360.000,00	12.282.641,81	79,97		
		140		426		Материјал	9.063.500,00	7.794.005,98	85,99	0,00	0,00	0,00	9.063.500,00	7.794.005,98	85,99		
						Приходи из буџета	9.063.500,00	7.794.005,98	85,99	0,00	0,00	0,00	9.063.500,00	7.794.005,98	85,99		
		141		444		Гратећи трошкови задуживања	60.000,00	0,00	0,00	0,00	0,00	0,00	60.000,00	0,00	0,00		
						Приходи из буџета	60.000,00	0,00	0,00	0,00	0,00	0,00	60.000,00	0,00	0,00		

Раздео/Глава	Функција	Поз. буџета	Екон. клас. фин.	Иzv. фин.	ОПИС	СРЕДСТВА ИЗ БУЏЕТА				СРЕДСТВА ИЗ ДОДАТНИХ ПРИХОДА				УКУПНА СРЕДСТВА			
						План		Извршење		План		Извршење		План		Извршење	
						8	9	10	11	12	13	14	15	16			
1	2	3	4	5	6	7	8	9	10	11	12	13	14	15	16		
	141_1	463				Трансфери осталим нивоима власти	5.641.503,00	5.639.052,74	99,96	0,00	0,00	0,00	5.641.503,00	5.639.052,74	99,96		
	142	481		01		Приходи из буџета	5.641.503,00	5.639.052,74	99,96	0,00	0,00	0,00	5.641.503,00	5.639.052,74	99,96		
						Дотације невладиним организацијама	0,00	0,00	0,00	0,00	0,00	0,00	0,00	0,00	0,00		
	143	482		01		Приходи из буџета	0,00	0,00	0,00	0,00	0,00	0,00	0,00	0,00	0,00		
						Порези, обавезне таксе и казне	35.965.000,00	23.401.270,42	65,07	0,00	0,00	0,00	35.965.000,00	23.401.270,42	65,07		
	144	483		01		Приходи из буџета	35.965.000,00	23.401.270,42	65,07	0,00	0,00	0,00	35.965.000,00	23.401.270,42	65,07		
						Новчане казне и пенали по решењу судова	530.000.000,00	345.974.011,80	65,28	0,00	0,00	0,00	530.000.000,00	345.974.011,80	65,28		
				01		Приходи из буџета	375.043.000,00	216.193.500,00	57,64	0,00	0,00	0,00	375.043.000,00	216.193.500,00	57,64		
				13		Нераспоређени вишак прихода из ранијих година	154.957.000,00	129.780.511,80	83,75	0,00	0,00	0,00	154.957.000,00	129.780.511,80	83,75		
	145	511				Зграде и грађевински објекти	87.649.600,00	12.144.116,90	13,86	0,00	0,00	0,00	87.649.600,00	12.144.116,90	13,86		
				01		Приходи из буџета	82.369.600,00	11.679.892,71	14,18	0,00	0,00	0,00	82.369.600,00	11.679.892,71	14,18		
				13		Нераспоређени вишак прихода из ранијих година	5.280.000,00	464.224,19	8,79	0,00	0,00	0,00	5.280.000,00	464.224,19	8,79		
	146	512				Машине и опрема	17.600.000,00	3.752.873,90	21,32	0,00	0,00	0,00	17.600.000,00	3.752.873,90	21,32		
				01		Приходи из буџета	15.800.000,00	3.752.873,90	23,75	0,00	0,00	0,00	15.800.000,00	3.752.873,90	23,75		
				13		Нераспоређени вишак прихода из ранијих година	1.800.000,00	0,00	0,00	0,00	0,00	0,00	1.800.000,00	0,00	0,00		
	147	513				Остале некретнине и опрема	123.881.000,00	68.076.053,76	54,95	0,00	0,00	0,00	123.881.000,00	68.076.053,76	54,95		
				01		Приходи из буџета	95.804.200,00	53.521.004,76	55,86	0,00	0,00	0,00	95.804.200,00	53.521.004,76	55,86		
				13		Нераспоређени вишак прихода из ранијих година	22.672.597,08	14.555.049,00	64,20	0,00	0,00	0,00	22.672.597,08	14.555.049,00	64,20		
				15		Неутрошена средства донација из ранијих година	5.404.202,92	0,00	0,00	0,00	0,00	0,00	5.404.202,92	0,00	0,00		
	148	515				Нематеријална имовина	3.230.000,00	2.928.686,65	90,67	0,00	0,00	0,00	3.230.000,00	2.928.686,65	90,67		
				01		Приходи из буџета	3.230.000,00	2.928.686,65	90,67	0,00	0,00	0,00	3.230.000,00	2.928.686,65	90,67		
						Извори финансирања за функцију 620:											
				01		Приходи из буџета	1.527.874.162,00	1.112.666.484,97	72,82	0,00	0,00	0,00	1.527.874.162,00	1.112.666.484,97	72,82		
				13		Нераспоређени вишак прихода из ранијих година	184.709.597,08	144.799.784,99	78,39	0,00	0,00	0,00	184.709.597,08	144.799.784,99	78,39		
				15		Неутрошена средства донација из ранијих година	5.404.202,92	0,00	0,00	0,00	0,00	0,00	5.404.202,92	0,00	0,00		
						Укупно за функцију 620:	1.717.987.962,00	1.257.466.269,96	73,19	0,00	0,00	0,00	1.717.987.962,00	1.257.466.269,96	73,19		
						<i>Улична расвета</i>											
	149	511				Зграде и грађевински објекти	523.384.800,00	207.736.255,76	39,69	0,00	0,00	0,00	523.384.800,00	207.736.255,76	39,69		
				01		Приходи из буџета	269.816.300,00	3.599.357,20	1,33	0,00	0,00	0,00	269.816.300,00	3.599.357,20	1,33		
				13		Нераспоређени вишак прихода из ранијих година	253.568.500,00	204.136.898,56	80,51	0,00	0,00	0,00	253.568.500,00	204.136.898,56	80,51		
						Извори финансирања за функцију 640:											
				01		Приходи из буџета	269.816.300,00	3.599.357,20	1,33	0,00	0,00	0,00	269.816.300,00	3.599.357,20	1,33		
				13		Нераспоређени вишак прихода из ранијих година	253.568.500,00	204.136.898,56	80,51	0,00	0,00	0,00	253.568.500,00	204.136.898,56	80,51		
						Укупно за функцију 640:	523.384.800,00	207.736.255,76	39,69	0,00	0,00	0,00	523.384.800,00	207.736.255,76	39,69		
						Извори финансирања за главу 04.02:											

Раздео/Глава	Функ ција	Поз. буџета	Екон. клас.	Изв. фин.	ОПИС	СРЕДСТВА ИЗ БУѢТА				СРЕДСТВА ИЗ ДОДАТНИХ ПРИХОДА				УКУПНА СРЕДСТВА			
						План	Извршење	Инд. (9:8)	Инд. (12:11)	План	Извршење	Инд. (12:11)	Инд. (15:14)	План	Извршење	План	Извршење
1	2	3	4	5	6	7	8	9	10	11	12	13	14	15	16		
	01				Приходи из буџета		3.510.724.428,00	1.680.275.492,70	47,86	0,00	0,00	0,00	3.510.724.428,00	1.680.275.492,70	47,86		
	07				Трансфери од других нивоа власти		152.730.000,00	0,00	0,00	0,00	0,00	0,00	152.730.000,00	0,00	0,00		
	09				Примања од продаје нефин. имовине		200.000.000,00	0,00	0,00	0,00	0,00	0,00	200.000.000,00	0,00	0,00		
	10				Примања од домаћих задуживања		381.066.168,00	0,00	0,00	0,00	0,00	0,00	381.066.168,00	0,00	0,00		
	12				Примања од отплате датих кредита и продаје фин.		10.000.000,00	8.707.000,00	87,07	0,00	0,00	0,00	10.000.000,00	8.707.000,00	87,07		
	13				Нераспоређени вишак прихода из ранијих година		3.056.839.752,44	2.474.720.941,96	80,96	0,00	0,00	0,00	3.056.839.752,44	2.474.720.941,96	80,96		
	14				Неуτροшена средства од приватизације из ранијих година		9.333.023,33	9.333.023,33	100,00	0,00	0,00	0,00	9.333.023,33	9.333.023,33	100,00		
	15				Неуτροшена средства донација из ранијих година		5.404.202,92	0,00	0,00	0,00	0,00	0,00	5.404.202,92	0,00	0,00		
					Укупно за главу 04.02:		7.326.097.574,69	4.173.036.457,99	56,96	0,00	0,00	0,00	7.326.097.574,69	4.173.036.457,99	56,96		
					Извори финансирања за раздео 04:												
	01				Приходи из буџета		5.399.167.540,00	3.326.472.853,68	61,61	0,00	0,00	0,00	5.399.167.540,00	3.326.472.853,68	61,61		
	07				Трансфери од других нивоа власти		197.197.091,00	40.000.000,00	20,28	0,00	0,00	0,00	197.197.091,00	40.000.000,00	20,28		
	09				Примања од продаје нефин. имовине		200.000.000,00	0,00	0,00	0,00	0,00	0,00	200.000.000,00	0,00	0,00		
	10				Примања од домаћих задуживања		381.066.168,00	0,00	0,00	0,00	0,00	0,00	381.066.168,00	0,00	0,00		
	11				Примања од иностраних задуживања		988.000.000,00	198.796.474,17	20,12	0,00	0,00	0,00	988.000.000,00	198.796.474,17	20,12		
	12				Примања од отплате датих кредита и продаје фин.		10.000.000,00	8.707.000,00	87,07	0,00	0,00	0,00	10.000.000,00	8.707.000,00	87,07		
	13				Нераспоређени вишак прихода из ранијих година		4.308.892.316,99	3.550.257.360,13	82,39	0,00	0,00	0,00	4.308.892.316,99	3.550.257.360,13	82,39		
	14				Неуτροшена средства од приватизације из ранијих година		9.333.023,33	9.333.023,33	100,00	0,00	0,00	0,00	9.333.023,33	9.333.023,33	100,00		
	15				Неуτροшена средства донација из ранијих година		5.404.202,92	0,00	0,00	0,00	0,00	0,00	5.404.202,92	0,00	0,00		
	56				Финансијска помоћ ЕУ		4.708.800,00	175.194,30	3,72	0,00	0,00	0,00	4.708.800,00	175.194,30	3,72		
					Укупно за раздео 04:		11.503.769.142,24	7.133.741.905,61	62,01	0,00	0,00	0,00	11.503.769.142,24	7.133.741.905,61	62,01		
05					ГРАДСКА УПРАВА ЗА САОБРАЋАЈ И ПУТЕВЕ												
	05.01				ГРАДСКА УПРАВА ЗА САОБРАЋАЈ И ПУТЕВЕ												
					<i>Опште услуге</i>												
					Плате, додаци и накнаде запослених (зараве)												
		150		411			18.992.859,00	17.036.739,04	89,70	0,00	0,00	0,00	18.992.859,00	17.036.739,04	89,70		
					Приходи из буџета		18.992.859,00	17.036.739,04	89,70	0,00	0,00	0,00	18.992.859,00	17.036.739,04	89,70		
					Социјални доприноси на терет послодавца												
		151		412			3.399.721,00	3.057.394,56	89,93	0,00	0,00	0,00	3.399.721,00	3.057.394,56	89,93		
					Приходи из буџета		3.399.721,00	3.057.394,56	89,93	0,00	0,00	0,00	3.399.721,00	3.057.394,56	89,93		
					Накнаде у натури												
		152		413			209.480,00	121.860,00	58,17	0,00	0,00	0,00	209.480,00	121.860,00	58,17		
					Приходи из буџета		209.480,00	121.860,00	58,17	0,00	0,00	0,00	209.480,00	121.860,00	58,17		
					Социјална давања запосленима												
		153		414			1.550.842,00	209.255,46	13,49	0,00	0,00	0,00	1.550.842,00	209.255,46	13,49		
					Приходи из буџета		1.550.842,00	209.255,46	13,49	0,00	0,00	0,00	1.550.842,00	209.255,46	13,49		
					Накнаде трошкова за запослене												
		154		415			577.180,00	457.276,38	79,23	0,00	0,00	0,00	577.180,00	457.276,38	79,23		
					Приходи из буџета		577.180,00	457.276,38	79,23	0,00	0,00	0,00	577.180,00	457.276,38	79,23		
					Награде запосленима и остали посебни расходи												
		155		416			4.000.000,00	0,00	0,00	0,00	0,00	0,00	4.000.000,00	0,00	0,00		
					Приходи из буџета		4.000.000,00	0,00	0,00	0,00	0,00	0,00	4.000.000,00	0,00	0,00		
					Стални трошкови												
		156		421			382.450,00	0,00	0,00	0,00	0,00	0,00	382.450,00	0,00	0,00		
					Приходи из буџета		382.450,00	0,00	0,00	0,00	0,00	0,00	382.450,00	0,00	0,00		
					Приходи из буџета		382.450,00	0,00	0,00	0,00	0,00	0,00	382.450,00	0,00	0,00		

Раздео/Глава	Функција	Поз. буџета	Екон. клас.	Изв. фин.	ОПИС	СРЕДСТВА ИЗ БУЏЕТА				СРЕДСТВА ИЗ ДОДАТНИХ ПРИХОДА				УКУПНА СРЕДСТВА			
						План		Извршење		План		Извршење		План		Извршење	
						8	9	10	11	12	13	14	15	16			
157	422				Трошкови путовања	449.110,00	51.559,79	11,48	0,00	0,00	0,00	449.110,00	51.559,79	11,48			
158	423	01			Приходи из буџета	449.110,00	51.559,79	11,48	0,00	0,00	0,00	449.110,00	51.559,79	11,48			
					Услуге по уговору	4.003.070,00	126.982,80	3,17	0,00	0,00	0,00	4.003.070,00	126.982,80	3,17			
158_1	444	01			Приходи из буџета	4.003.070,00	126.982,80	3,17	0,00	0,00	0,00	4.003.070,00	126.982,80	3,17			
					Праћећи трошкови задуживања	12.000,00	0,00	0,00	0,00	0,00	0,00	12.000,00	0,00	0,00			
158_2	463	01			Приходи из буџета	12.000,00	0,00	0,00	0,00	0,00	0,00	12.000,00	0,00	0,00			
					Трансфери осталим нивоима власти	381.000,00	331.146,57	86,92	0,00	0,00	0,00	381.000,00	331.146,57	86,92			
159	482	01			Приходи из буџета	381.000,00	331.146,57	86,92	0,00	0,00	0,00	381.000,00	331.146,57	86,92			
					Порези, обавезне таксе и казне	2.501.000,00	0,00	0,00	0,00	0,00	0,00	2.501.000,00	0,00	0,00			
160	483	01			Приходи из буџета	2.501.000,00	0,00	0,00	0,00	0,00	0,00	2.501.000,00	0,00	0,00			
					Новчане казне и пенали по решењу судова	10.333.212,00	264.410,26	2,56	0,00	0,00	0,00	10.333.212,00	264.410,26	2,56			
160_1	485	01			Приходи из буџета	10.333.212,00	264.410,26	2,56	0,00	0,00	0,00	10.333.212,00	264.410,26	2,56			
					Накнада штете за повреде или штету нанету од стране државних органа	2.080.000,00	80.000,00	3,85	0,00	0,00	0,00	2.080.000,00	80.000,00	3,85			
161	416	01			Приходи из буџета	2.057.788,00	80.000,00	3,89	0,00	0,00	0,00	2.057.788,00	80.000,00	3,89			
		13			Нераспоређени вишак прихода из ранијих година	22.212,00	0,00	0,00	0,00	0,00	0,00	22.212,00	0,00	0,00			
					Извори финансирања за функцију 130:												
		01			Приходи из буџета	48.849.712,00	21.736.624,86	44,50	0,00	0,00	0,00	48.849.712,00	21.736.624,86	44,50			
		13			Нераспоређени вишак прихода из ранијих година	22.212,00	0,00	0,00	0,00	0,00	0,00	22.212,00	0,00	0,00			
					Укупно за функцију 130:	48.871.924,00	21.736.624,86	44,48	0,00	0,00	0,00	48.871.924,00	21.736.624,86	44,48			
					<i>Други саобраћај</i>												
161	416				Награде запосленима и остали посебни расходи	700.000,00	487.542,91	69,65	0,00	0,00	0,00	700.000,00	487.542,91	69,65			
162	421	01			Приходи из буџета	617.093,74	404.636,65	65,57	0,00	0,00	0,00	617.093,74	404.636,65	65,57			
		13			Нераспоређени вишак прихода из ранијих година	82.906,26	82.906,26	100,00	0,00	0,00	0,00	82.906,26	82.906,26	100,00			
163	422	01			Приходи из буџета	550.000,00	4.744,20	0,86	0,00	0,00	0,00	550.000,00	4.744,20	0,86			
					Трошкови путовања	550.000,00	4.744,20	0,86	0,00	0,00	0,00	550.000,00	4.744,20	0,86			
164	423	01			Приходи из буџета	650.000,00	108.737,38	16,73	0,00	0,00	0,00	650.000,00	108.737,38	16,73			
					Услуге по уговору	67.853.931,75	20.242.928,98	29,83	0,00	0,00	0,00	67.853.931,75	20.242.928,98	29,83			
165	426	01			Приходи из буџета	650.000,00	108.737,38	16,73	0,00	0,00	0,00	650.000,00	108.737,38	16,73			
		13			Нераспоређени вишак прихода из ранијих година	47.775.172,45	15.982.211,88	33,45	0,00	0,00	0,00	47.775.172,45	15.982.211,88	33,45			
					Материјал	5.860.000,00	2.515.853,04	42,93	0,00	0,00	0,00	5.860.000,00	2.515.853,04	42,93			
		01			Приходи из буџета	3.344.146,96	0,00	0,00	0,00	0,00	0,00	3.344.146,96	0,00	0,00			
		13			Нераспоређени вишак прихода из ранијих година	2.515.853,04	2.515.853,04	100,00	0,00	0,00	0,00	2.515.853,04	2.515.853,04	100,00			

Раздео/Глава	Функција	Поз. буџета	Екон. клас. фин.	Иzv. фин.	ОПИС	СРЕДСТВА ИЗ БУЏЕТА				СРЕДСТВА ИЗ ДОДАТНИХ ПРИХОДА				УКУПНА СРЕДСТВА			
						План		Извршење		План		Извршење		План		Извршење	
						8	9	10	11	12	13	14	15	16			
1	2	3	4	5	6	7	8	9	10	11	12	13	14	15	16		
166	451					Субвенције јавним нефинансијским предузећима и организацијама	573.485.335,69	532.404.618,48	92,84	0,00	0,00	0,00	573.485.335,69	532.404.618,48	92,84		
						Ова апроприација намењена је за :											
						1. Текуће субвенције у износу од											
						-ЈГСП "Нови Сад"	413.515.335,69	408.105.350,52	98,69	0,00	0,00	0,00	413.515.335,69	408.105.350,52	98,69		
						-ЈКП "Паркинг сервис"	240.000.000,00	240.000.000,00	100,00	0,00	0,00	0,00	240.000.000,00	240.000.000,00	100,00		
						-ЈКП "Паркинг сервис"	8.800.000,00	6.383.692,64	72,54	0,00	0,00	0,00	8.800.000,00	6.383.692,64	72,54		
						-ЈКП "Пут"	164.715.335,69	161.721.657,88	98,18	0,00	0,00	0,00	164.715.335,69	161.721.657,88	98,18		
						Износ од 144.715.335,69 намењен је за програм санације, а утвршено је 141.721.657,88											
						2. Капиталне субвенције износу од											
						-ЈГСП "Нови Сад"	159.970.000,00	124.299.267,96	77,70	0,00	0,00	0,00	159.970.000,00	124.299.267,96	77,70		
						-ЈКП "Паркинг сервис"	90.000.000,00	69.808.500,00	77,57	0,00	0,00	0,00	90.000.000,00	69.808.500,00	77,57		
						-ЈКП "Паркинг сервис"	20.010.000,00	19.564.287,96	97,77	0,00	0,00	0,00	20.010.000,00	19.564.287,96	97,77		
						-ЈКП "Пут"	49.960.000,00	34.926.480,00	69,91	0,00	0,00	0,00	49.960.000,00	34.926.480,00	69,91		
					01	Приходи из буџета	268.770.000,00	230.682.960,60	85,83	0,00	0,00	0,00	268.770.000,00	230.682.960,60	85,83		
					07	Трансфери од других нивоа власти	80.000.000,00	80.000.000,00	100,00	0,00	0,00	0,00	80.000.000,00	80.000.000,00	100,00		
					13	Нераспоређени вишак прихода из ранијих година	224.715.335,69	221.721.657,88	98,67	0,00	0,00	0,00	224.715.335,69	221.721.657,88	98,67		
167	512					Машине и опрема	3.500.000,00	0,00	0,00	0,00	0,00	0,00	3.500.000,00	0,00	0,00		
					13	Нераспоређени вишак прихода из ранијих година	3.500.000,00	0,00	0,00	0,00	0,00	0,00	3.500.000,00	0,00	0,00		
						Извори финансирања за функцију 451:											
					01	Приходи из буџета	294.010.000,00	235.461.795,93	80,09	0,00	0,00	0,00	294.010.000,00	235.461.795,93	80,09		
					07	Трансфери од других нивоа власти	80.000.000,00	80.000.000,00	100,00	0,00	0,00	0,00	80.000.000,00	80.000.000,00	100,00		
					13	Нераспоређени вишак прихода из ранијих година	278.589.267,44	240.302.629,06	86,26	0,00	0,00	0,00	278.589.267,44	240.302.629,06	86,26		
						Укупно за функцију 451:	652.599.267,44	555.764.424,99	85,16	0,00	0,00	0,00	652.599.267,44	555.764.424,99	85,16		
						Извори финансирања за главу 05.01:											
					01	Приходи из буџета	342.859.712,00	257.198.420,79	75,02	0,00	0,00	0,00	342.859.712,00	257.198.420,79	75,02		
					07	Трансфери од других нивоа власти	80.000.000,00	80.000.000,00	100,00	0,00	0,00	0,00	80.000.000,00	80.000.000,00	100,00		
					13	Нераспоређени вишак прихода из ранијих година	278.611.479,44	240.302.629,06	86,25	0,00	0,00	0,00	278.611.479,44	240.302.629,06	86,25		
						Укупно за главу 05.01:	701.471.191,44	577.501.049,85	82,33	0,00	0,00	0,00	701.471.191,44	577.501.049,85	82,33		
						Извори финансирања за раздео 05:											
					01	Приходи из буџета	342.859.712,00	257.198.420,79	75,02	0,00	0,00	0,00	342.859.712,00	257.198.420,79	75,02		
					07	Трансфери од других нивоа власти	80.000.000,00	80.000.000,00	100,00	0,00	0,00	0,00	80.000.000,00	80.000.000,00	100,00		
					13	Нераспоређени вишак прихода из ранијих година	278.611.479,44	240.302.629,06	86,25	0,00	0,00	0,00	278.611.479,44	240.302.629,06	86,25		
						Укупно за раздео 05:	701.471.191,44	577.501.049,85	82,33	0,00	0,00	0,00	701.471.191,44	577.501.049,85	82,33		
06						ГРАДСКА УПРАВА ЗА УРБАНИЗАМ И СТАМБЕНЕ ПОСЛОВЕ											
						ГРАДСКА УПРАВА ЗА УРБАНИЗАМ И СТАМБЕНЕ ПОСЛОВЕ											
						<i>Опште услуге</i>											
						Плате, додаци и накнаде запослених (зараве)	99.968.415,00	99.056.186,18	99,09	0,00	0,00	0,00	99.968.415,00	99.056.186,18	99,09		
168	411				01	Приходи из буџета	99.968.415,00	99.056.186,18	99,09	0,00	0,00	0,00	99.968.415,00	99.056.186,18	99,09		
						Социјални доприноси на терет послодавца	17.894.345,00	17.731.056,65	99,09	0,00	0,00	0,00	17.894.345,00	17.731.056,65	99,09		
169	412				01	Приходи из буџета	17.894.345,00	17.731.056,65	99,09	0,00	0,00	0,00	17.894.345,00	17.731.056,65	99,09		
						Накнаде у натура	1.695.000,00	1.285.051,94	75,81	0,00	0,00	0,00	1.695.000,00	1.285.051,94	75,81		
170	413				01	Приходи из буџета	1.695.000,00	1.285.051,94	75,81	0,00	0,00	0,00	1.695.000,00	1.285.051,94	75,81		
						Социјална давања запосленима	1.695.000,00	1.285.051,94	75,81	0,00	0,00	0,00	1.695.000,00	1.285.051,94	75,81		
171	414				01	Приходи из буџета	5.529.117,00	5.529.117,00	100,00	0,00	0,00	0,00	5.529.117,00	5.529.117,00	100,00		

Раздео/Глава	Функ ција	Поз. буџета	Екон. клас.	Изв. фин.	ОПИС	СРЕДСТВА ИЗ БУѢТА				СРЕДСТВА ИЗ ДОДАТНИХ ПРИХОДА				УКУПНА СРЕДСТВА			
						План		Извршење		План		Извршење		План		Извршење	
						8	9	10	11	12	13	14	15	16			
1	2	3	4	5	6	7	8	9	10	11	12	13	14	15	16		
		172	415	01	Приходи из буџета	5.529.117,00	1.235.101,87	22,34	0,00	0,00	0,00	0,00	5.529.117,00	1.235.101,87	22,34		
					Накнаде трошкова за запослене	1.970.265,00	1.613.698,02	81,90	0,00	0,00	0,00	0,00	1.970.265,00	1.613.698,02	81,90		
		173	416	01	Приходи из буџета	1.970.265,00	1.613.698,02	81,90	0,00	0,00	0,00	0,00	1.970.265,00	1.613.698,02	81,90		
					Награде запосленима и остали посебни расходи	383.700,00	383.291,99	99,89	0,00	0,00	0,00	0,00	383.700,00	383.291,99	99,89		
		174	421	01	Приходи из буџета	383.700,00	383.291,99	99,89	0,00	0,00	0,00	0,00	383.700,00	383.291,99	99,89		
					Стални трошкови	64.825,00	3.223,68	4,97	0,00	0,00	0,00	0,00	64.825,00	3.223,68	4,97		
		175	422	01	Приходи из буџета	64.825,00	3.223,68	4,97	0,00	0,00	0,00	0,00	64.825,00	3.223,68	4,97		
					Трошкови путовања	368.500,00	192.400,00	52,21	0,00	0,00	0,00	0,00	368.500,00	192.400,00	52,21		
		176	423	01	Приходи из буџета	368.500,00	192.400,00	52,21	0,00	0,00	0,00	0,00	368.500,00	192.400,00	52,21		
					Услуге по уговору	686.560,00	246.338,40	35,88	0,00	0,00	0,00	0,00	686.560,00	246.338,40	35,88		
		177	444	01	Приходи из буџета	686.560,00	246.338,40	35,88	0,00	0,00	0,00	0,00	686.560,00	246.338,40	35,88		
					Праћећи трошкови задуживања	11.130,00	0,00	0,00	0,00	0,00	0,00	0,00	11.130,00	0,00	0,00		
		177_1	463	01	Приходи из буџета	11.130,00	0,00	0,00	0,00	0,00	0,00	0,00	11.130,00	0,00	0,00		
					Трансфери осталим нивоима власти	1.983.000,00	1.881.517,08	94,88	0,00	0,00	0,00	0,00	1.983.000,00	1.881.517,08	94,88		
		178	483	01	Приходи из буџета	1.983.000,00	1.881.517,08	94,88	0,00	0,00	0,00	0,00	1.983.000,00	1.881.517,08	94,88		
					Новчане казне и пенали по решењу судова	1.180.578,00	286.060,28	24,23	0,00	0,00	0,00	0,00	1.180.578,00	286.060,28	24,23		
		179	421	01	Приходи из буџета	1.180.578,00	286.060,28	24,23	0,00	0,00	0,00	0,00	1.180.578,00	286.060,28	24,23		
					Извори финансирања за функцију 130:												
					Приходи из буџета	131.735.435,00	123.913.926,09	94,06	0,00	0,00	0,00	0,00	131.735.435,00	123.913.926,09	94,06		
					Укупно за функцију 130:	131.735.435,00	123.913.926,09	94,06	0,00	0,00	0,00	0,00	131.735.435,00	123.913.926,09	94,06		
					<i>Остале опште услуге</i>												
		180	423	56	Финансијска помоћ ЕУ	553.080,00	0,00	0,00	0,00	0,00	0,00	0,00	553.080,00	0,00	0,00		
					Услуге по уговору	12.965.600,00	8.640.549,98	66,64	0,00	0,00	0,00	0,00	12.965.600,00	8.640.549,98	66,64		
		181	512	01	Приходи из буџета	2.937.800,00	1.265.473,98	43,08	0,00	0,00	0,00	0,00	2.937.800,00	1.265.473,98	43,08		
					Машине и опрема	10.027.800,00	7.375.076,00	73,55	0,00	0,00	0,00	0,00	10.027.800,00	7.375.076,00	73,55		
		181_1	451	56	Финансијска помоћ ЕУ	7.080.000,00	2.880.302,00	40,68	0,00	0,00	0,00	0,00	7.080.000,00	2.880.302,00	40,68		
					Субвенције јавним нефинансијским предузећима и организацијама	3.540.000,00	0,00	0,00	0,00	0,00	0,00	0,00	3.540.000,00	0,00	0,00		
					Ова апропријација намењена је за текуће субвенције за ЈКП "Стан"	3.540.000,00	2.880.302,00	81,36	0,00	0,00	0,00	0,00	3.540.000,00	2.880.302,00	81,36		
					Субвенције јавним нефинансијским предузећима и организацијама	50.000.000,00	50.000.000,00	100,00	0,00	0,00	0,00	0,00	50.000.000,00	50.000.000,00	100,00		
					Нераспоређени вишак прихода из ранијих година	0,00	0,00	0,00	0,00	0,00	0,00	0,00	0,00	0,00	0,00		
					Извори финансирања за функцију 133:												
					Приходи из буџета	50.000.000,00	50.000.000,00	100,00	0,00	0,00	0,00	0,00	50.000.000,00	50.000.000,00	100,00		

Раздео/Глава	Функција	Поз. буџета	Екон. клас.	Изв. фин.	ОПИС	СРЕДСТВА ИЗ БУЏЕТА			СРЕДСТВА ИЗ ДОДАТНИХ ПРИХОДА			УКУПНА СРЕДСТВА			
						План	Извршење	Инд. (9:8)	План	Извршење	Инд. (12:11)	План	Извршење	Инд. (15:14)	
															8
1	2	3	4	5	6	7	8	9	10	11	12	13	14	15	16
							6,477,800.00	1,265,473.98	19,54	0,00	0,00	0,00	6,477,800.00	1,265,473.98	19,54
	01	13				Приходи из буџета	6,477,800.00	1,265,473.98	19,54	0,00	0,00	0,00	6,477,800.00	1,265,473.98	19,54
						Нераспоређени вишак прихода из ранијих година	50,000,000.00	50,000,000.00	100,00	0,00	0,00	0,00	50,000,000.00	50,000,000.00	100,00
						Финансијска помоћ ЕУ	14,120,880.00	10,255,378.00	72,63	0,00	0,00	0,00	14,120,880.00	10,255,378.00	72,63
						Укупно за функцију 133:	70,598,680.00	61,520,851,98	87,14	0,00	0,00	0,00	70,598,680.00	61,520,851,98	87,14
610						<i>Стални развој</i>									
	182	421				Стални трошкови	600,000.00	53,443,81	8,91	0,00	0,00	0,00	600,000.00	53,443,81	8,91
						Приходи из буџета	600,000.00	53,443,81	8,91	0,00	0,00	0,00	600,000.00	53,443,81	8,91
	183	423				Услуге по уговору	1,000,000.00	14,140,00	1,41	0,00	0,00	0,00	1,000,000.00	14,140,00	1,41
						Приходи из буџета	1,000,000.00	14,140,00	1,41	0,00	0,00	0,00	1,000,000.00	14,140,00	1,41
	184	425				Текуће поправке и одржавање	1,500,000.00	0,00	0,00	0,00	0,00	0,00	1,500,000.00	0,00	0,00
						Приходи из буџета	1,500,000.00	0,00	0,00	0,00	0,00	0,00	1,500,000.00	0,00	0,00
	185	483				Новчане казне и пенали по решењу судова	500,000.00	0,00	0,00	0,00	0,00	0,00	500,000.00	0,00	0,00
						Приходи из буџета	500,000.00	0,00	0,00	0,00	0,00	0,00	500,000.00	0,00	0,00
	186	511				Зграде и грађевински објекти	156,533,605,15	0,00	0,00	0,00	0,00	0,00	156,533,605,15	0,00	0,00
						Примања од продаје нефин. имовине	13,050,000.00	0,00	0,00	0,00	0,00	0,00	13,050,000.00	0,00	0,00
						Примања од отплате датих кредита и продаје фин. имовине	300,000.00	0,00	0,00	0,00	0,00	0,00	300,000.00	0,00	0,00
						Нераспоређени вишак прихода из ранијих година	143,183,605,15	0,00	0,00	0,00	0,00	0,00	143,183,605,15	0,00	0,00
						Извори финансирања за функцију 610:									
						Приходи из буџета	3,600,000.00	67,583,81	1,88	0,00	0,00	0,00	3,600,000.00	67,583,81	1,88
						Примања од продаје нефин. имовине	13,050,000.00	0,00	0,00	0,00	0,00	0,00	13,050,000.00	0,00	0,00
						Примања од отплате датих кредита и продаје фин.	300,000.00	0,00	0,00	0,00	0,00	0,00	300,000.00	0,00	0,00
						Нераспоређени вишак прихода из ранијих година	143,183,605,15	0,00	0,00	0,00	0,00	0,00	143,183,605,15	0,00	0,00
						Укупно за функцију 610:	160,133,605,15	67,583,81	0,04	0,00	0,00	0,00	160,133,605,15	67,583,81	0,04
						Извори финансирања за главу 06.01:									
						Приходи из буџета	141,813,235,00	125,246,983,88	88,32	0,00	0,00	0,00	141,813,235,00	125,246,983,88	88,32
						Примања од продаје нефин. имовине	13,050,000.00	0,00	0,00	0,00	0,00	0,00	13,050,000.00	0,00	0,00
						Примања од отплате датих кредита и продаје фин.	300,000.00	0,00	0,00	0,00	0,00	0,00	300,000.00	0,00	0,00
						Нераспоређени вишак прихода из ранијих година	193,183,605,15	50,000,000.00	25,88	0,00	0,00	0,00	193,183,605,15	50,000,000.00	25,88
						Финансијска помоћ ЕУ	14,120,880.00	10,255,378,00	72,63	0,00	0,00	0,00	14,120,880.00	10,255,378,00	72,63
						Укупно за главу 06.01:	362,467,720,15	185,502,361,88	51,18	0,00	0,00	0,00	362,467,720,15	185,502,361,88	51,18
06.02						ЈП "ПОСЛОВНИ ПРОСТОР"									
						<i>Развој заједнице</i>									
	187	411				Плате, додаци и накнаде запослених (зараде)	75,606,532,00	75,305,534,46	99,60	0,00	0,00	0,00	75,606,532,00	75,305,534,46	99,60
						Приходи из буџета	75,606,532,00	75,305,534,46	99,60	0,00	0,00	0,00	75,606,532,00	75,305,534,46	99,60
	188	412				Социјални доприноси на терет послодавца	13,533,572,00	13,479,690,72	99,60	0,00	0,00	0,00	13,533,572,00	13,479,690,72	99,60
						Приходи из буџета	13,533,572,00	13,479,690,72	99,60	0,00	0,00	0,00	13,533,572,00	13,479,690,72	99,60
	189	413				Накнаде у природи	863,000,00	607,245,00	70,36	0,00	0,00	0,00	863,000,00	607,245,00	70,36
						Приходи из буџета	863,000,00	607,245,00	70,36	0,00	0,00	0,00	863,000,00	607,245,00	70,36

Раздео/Глава	Функција	Поз. буџета	Екон. клас. фин.	ОПИС	СРЕДСТВА ИЗ БУЏЕТА				СРЕДСТВА ИЗ ДОДАТНИХ ПРИХОДА				УКУПНА СРЕДСТВА			
					План		Извршење		План		Извршење		План		Извршење	
					8	9	10	11	12	13	14	15	16			
190	414			Социјална давања запосленима	5.775.636,30	2.276.011,34	39,41	0,00	0,00	0,00	0,00	5.775.636,30	2.276.011,34	39,41		
	01			Приходи из буџета	3.580.000,00	1.303.099,88	36,40	0,00	0,00	0,00	0,00	3.580.000,00	1.303.099,88	36,40		
	03			Социјални доприноси	800.000,00	972.911,46	121,61	0,00	0,00	0,00	0,00	800.000,00	972.911,46	121,61		
	13			Нераспоређени вишак прихода из ранијих година	1.395.636,30	0,00	0,00	0,00	0,00	0,00	0,00	1.395.636,30	0,00	0,00		
191	415			Накнаде трошкова за запослене	1.550.000,00	1.449.127,05	93,49	0,00	0,00	0,00	0,00	1.550.000,00	1.449.127,05	93,49		
	01			Приходи из буџета	1.550.000,00	1.449.127,05	93,49	0,00	0,00	0,00	0,00	1.550.000,00	1.449.127,05	93,49		
192	416			Награде запосленима и остали посебни расходи	1.150.000,00	945.107,87	82,18	0,00	0,00	0,00	0,00	1.150.000,00	945.107,87	82,18		
	01			Приходи из буџета	1.150.000,00	945.107,87	82,18	0,00	0,00	0,00	0,00	1.150.000,00	945.107,87	82,18		
193	421			Стални трошкови	193.301.466,91	119.177.373,85	61,65	0,00	0,00	0,00	0,00	193.301.466,91	119.177.373,85	61,65		
	01			Приходи из буџета	188.622.072,00	116.055.604,59	61,53	0,00	0,00	0,00	0,00	188.622.072,00	116.055.604,59	61,53		
	13			Нераспоређени вишак прихода из ранијих година	4.679.394,91	3.121.769,26	66,71	0,00	0,00	0,00	0,00	4.679.394,91	3.121.769,26	66,71		
194	422			Трошкови путовања	360.000,00	113.757,57	31,60	0,00	0,00	0,00	0,00	360.000,00	113.757,57	31,60		
	01			Приходи из буџета	360.000,00	113.757,57	31,60	0,00	0,00	0,00	0,00	360.000,00	113.757,57	31,60		
195	423			Услуге по уговору	17.954.000,00	9.723.552,90	54,16	0,00	0,00	0,00	0,00	17.954.000,00	9.723.552,90	54,16		
	01			Приходи из буџета	17.954.000,00	9.723.552,90	54,16	0,00	0,00	0,00	0,00	17.954.000,00	9.723.552,90	54,16		
196	424			Специјализоване услуге	1.025.000,00	572.655,00	55,87	0,00	0,00	0,00	0,00	1.025.000,00	572.655,00	55,87		
	01			Приходи из буџета	1.025.000,00	572.655,00	55,87	0,00	0,00	0,00	0,00	1.025.000,00	572.655,00	55,87		
197	425			Текуће поправке и одржавање	61.000.000,00	20.616.922,56	33,80	0,00	0,00	0,00	0,00	61.000.000,00	20.616.922,56	33,80		
	01			Приходи из буџета	61.000.000,00	20.616.922,56	33,80	0,00	0,00	0,00	0,00	61.000.000,00	20.616.922,56	33,80		
198	426			Материјал	8.056.000,00	4.706.857,59	58,43	0,00	0,00	0,00	0,00	8.056.000,00	4.706.857,59	58,43		
	01			Приходи из буџета	8.056.000,00	4.706.857,59	58,43	0,00	0,00	0,00	0,00	8.056.000,00	4.706.857,59	58,43		
198_1	463			Трансфери осталим нивоима власти	1.386.576,00	1.314.233,90	94,78	0,00	0,00	0,00	0,00	1.386.576,00	1.314.233,90	94,78		
	01			Приходи из буџета	1.386.576,00	1.314.233,90	94,78	0,00	0,00	0,00	0,00	1.386.576,00	1.314.233,90	94,78		
199	481			Дотације невладиним организацијама	5.000.000,00	4.135.128,37	82,70	0,00	0,00	0,00	0,00	5.000.000,00	4.135.128,37	82,70		
	01			Приходи из буџета	5.000.000,00	4.135.128,37	82,70	0,00	0,00	0,00	0,00	5.000.000,00	4.135.128,37	82,70		
200	482			Порези, обавезне таксе и казне	165.000.000,00	131.118.849,14	79,47	0,00	0,00	0,00	0,00	165.000.000,00	131.118.849,14	79,47		
	01			Приходи из буџета	165.000.000,00	131.118.849,14	79,47	0,00	0,00	0,00	0,00	165.000.000,00	131.118.849,14	79,47		
201	483			Новчане казне и пенали по решењу судова	62.800.000,00	53.823.516,59	85,71	0,00	0,00	0,00	0,00	62.800.000,00	53.823.516,59	85,71		
	01			Приходи из буџета	62.800.000,00	53.823.516,59	85,71	0,00	0,00	0,00	0,00	62.800.000,00	53.823.516,59	85,71		
202	511			Зграде и грађевински објекти	548.197.600,00	334.426.403,79	61,00	0,00	0,00	0,00	0,00	548.197.600,00	334.426.403,79	61,00		
	01			Приходи из буџета	378.200.000,00	187.939.526,29	49,69	0,00	0,00	0,00	0,00	378.200.000,00	187.939.526,29	49,69		
	07			Трансфери од других нивоа власти	17.500.000,00	9.489.277,50	54,22	0,00	0,00	0,00	0,00	17.500.000,00	9.489.277,50	54,22		
	13			Нераспоређени вишак прихода из ранијих година	152.497.600,00	136.997.600,00	89,84	0,00	0,00	0,00	0,00	152.497.600,00	136.997.600,00	89,84		

Раздео/Глава	Функ ција	Поз. буџета	Екон. клас.	Изв. фин.	ОПИС	СРЕДСТВА ИЗ БУЏЕТА					СРЕДСТВА ИЗ ДОДАТНИХ ПРИХОДА					УКУПНА СРЕДСТВА				
						План		Извршење		Инд. (9:8)	План		Извршење		Инд. (12:11)	План		Извршење		Инд. (15:14)
						8	9	10	11	12	13	14	15	16						
1	2	3	4	5	6	7	8	9	10	11	12	13	14	15	16					
203	512				Машине и опрема	3.300.000,00	2.764.893,12	83,78	0,00	0,00	0,00	0,00	3.300.000,00	2.764.893,12	83,78					
		01			Приходи из буџета	3.300.000,00	2.764.893,12	83,78	0,00	0,00	0,00	0,00	3.300.000,00	2.764.893,12	83,78					
204	515				Нематеријална имовина	1.000.000,00	928.000,00	92,80	0,00	0,00	0,00	0,00	1.000.000,00	928.000,00	92,80					
		01			Приходи из буџета	1.000.000,00	928.000,00	92,80	0,00	0,00	0,00	0,00	1.000.000,00	928.000,00	92,80					
					Извори финансирања за функцију 620:															
		01			Приходи из буџета	989.986.752,00	626.903.302,60	63,32	0,00	0,00	0,00	0,00	989.986.752,00	626.903.302,60	63,32					
		03			Социјални доприноси	800.000,00	972.911,46	121,61	0,00	0,00	0,00	0,00	800.000,00	972.911,46	121,61					
		07			Трансфери од других нивоа власти	17.500.000,00	9.489.277,50	54,22	0,00	0,00	0,00	0,00	17.500.000,00	9.489.277,50	54,22					
		13			Нераспоређени вишак прихода из ранијих година	158.572.631,21	140.119.369,26	88,36	0,00	0,00	0,00	0,00	158.572.631,21	140.119.369,26	88,36					
					Укупно за функцију 620:	1.166.859.383,21	777.484.860,82	66,63	0,00	0,00	0,00	0,00	1.166.859.383,21	777.484.860,82	66,63					
					Извори финансирања за главу 06.02:															
		01			Приходи из буџета	989.986.752,00	626.903.302,60	63,32	0,00	0,00	0,00	0,00	989.986.752,00	626.903.302,60	63,32					
		03			Социјални доприноси	800.000,00	972.911,46	121,61	0,00	0,00	0,00	0,00	800.000,00	972.911,46	121,61					
		07			Трансфери од других нивоа власти	17.500.000,00	9.489.277,50	54,22	0,00	0,00	0,00	0,00	17.500.000,00	9.489.277,50	54,22					
		13			Нераспоређени вишак прихода из ранијих година	158.572.631,21	140.119.369,26	88,36	0,00	0,00	0,00	0,00	158.572.631,21	140.119.369,26	88,36					
					Укупно за главу 06.02:	1.166.859.383,21	777.484.860,82	66,63	0,00	0,00	0,00	0,00	1.166.859.383,21	777.484.860,82	66,63					
					Извори финансирања за раздео 06:															
		01			Приходи из буџета	1.131.799.987,00	752.150.286,48	66,46	0,00	0,00	0,00	0,00	1.131.799.987,00	752.150.286,48	66,46					
		03			Социјални доприноси	800.000,00	972.911,46	121,61	0,00	0,00	0,00	0,00	800.000,00	972.911,46	121,61					
		07			Трансфери од других нивоа власти	17.500.000,00	9.489.277,50	54,22	0,00	0,00	0,00	0,00	17.500.000,00	9.489.277,50	54,22					
		09			Примања од продаје нефин. имовине	13.050.000,00	0,00	0,00	0,00	0,00	0,00	0,00	13.050.000,00	0,00	0,00					
		12			Примања од отплате датих кредита и продаје фин.	300.000,00	0,00	0,00	0,00	0,00	0,00	0,00	300.000,00	0,00	0,00					
		13			Нераспоређени вишак прихода из ранијих година	351.756.236,36	190.119.369,26	54,05	0,00	0,00	0,00	0,00	351.756.236,36	190.119.369,26	54,05					
		56			Финансијска помоћ ЕУ	14.120.880,00	10.255.378,00	72,63	0,00	0,00	0,00	0,00	14.120.880,00	10.255.378,00	72,63					
					Укупно за раздео 06:	1.529.327.103,36	962.987.222,70	62,97	0,00	0,00	0,00	0,00	1.529.327.103,36	962.987.222,70	62,97					
07	07.01				ГРАДСКА УПРАВА ЗА ЗАШТИТУ ЖИВОТНЕ СРЕДИНЕ															
					ГРАДСКА УПРАВА ЗА ЗАШТИТУ ЖИВОТНЕ СРЕДИНЕ															
					<i>Опште услуге</i>															
		205	411		Плате, додаци и накнаде запослених (зараде)	22.735.188,00	22.687.137,15	99,79	0,00	0,00	0,00	0,00	22.735.188,00	22.687.137,15	99,79					
		206	412		Социјални доприноси на терет послодавца	22.735.188,00	22.687.137,15	99,79	0,00	0,00	0,00	0,00	22.735.188,00	22.687.137,15	99,79					
		207	413		Приходи из буџета	4.069.599,00	4.068.815,64	99,98	0,00	0,00	0,00	0,00	4.069.599,00	4.068.815,64	99,98					
					Приходи из буџета	4.069.599,00	4.068.815,64	99,98	0,00	0,00	0,00	0,00	4.069.599,00	4.068.815,64	99,98					
		208	414		Накнаде у натури	320.000,00	266.815,64	83,38	0,00	0,00	0,00	0,00	320.000,00	266.815,64	83,38					
					Приходи из буџета	320.000,00	266.815,64	83,38	0,00	0,00	0,00	0,00	320.000,00	266.815,64	83,38					
		209	415		Социјална давања запосленима	1.961.400,00	62.161,13	3,17	0,00	0,00	0,00	0,00	1.961.400,00	62.161,13	3,17					
					Приходи из буџета	1.961.400,00	62.161,13	3,17	0,00	0,00	0,00	0,00	1.961.400,00	62.161,13	3,17					
		210	416		Накнаде трошкова за запослене	459.600,00	352.900,43	76,78	0,00	0,00	0,00	0,00	459.600,00	352.900,43	76,78					
					Приходи из буџета	459.600,00	352.900,43	76,78	0,00	0,00	0,00	0,00	459.600,00	352.900,43	76,78					
					Накнаде запосленима и остали посебни расходи	39.203,00	39.160,22	99,89	0,00	0,00	0,00	0,00	39.203,00	39.160,22	99,89					

Раздео/Глава	Функ ција	Поз. буџета	Екон. клас.	Изв. фин.	ОПИС	СРЕДСТВА ИЗ БУѢТА			СРЕДСТВА ИЗ ДОДАТНИХ ПРИХОДА			УКУПНА СРЕДСТВА			
						План	Извршење	Инд. (9:8)	План	Извршење	Инд. (12:11)	План	Извршење	Инд. (15:14)	
															8
1	2	3	4	5	6	7	8	9	10	11	12	13	14	15	16
	01					Приходи из буџета	39.203,00	39.160,22	99,89	0,00	0,00	0,00	39.203,00	39.160,22	99,89
211	421					Стални трошкови	10.000,00	7.201,25	72,01	0,00	0,00	0,00	10.000,00	7.201,25	72,01
212	422					Приходи из буџета	10.000,00	7.201,25	72,01	0,00	0,00	0,00	10.000,00	7.201,25	72,01
						Трошкови путовања	300.000,00	35.423,45	11,81	0,00	0,00	0,00	300.000,00	35.423,45	11,81
213	423					Приходи из буџета	300.000,00	35.423,45	11,81	0,00	0,00	0,00	300.000,00	35.423,45	11,81
						Услуге по уговору	100.000,00	29.260,00	29,26	0,00	0,00	0,00	100.000,00	29.260,00	29,26
214	444					Приходи из буџета	100.000,00	29.260,00	29,26	0,00	0,00	0,00	100.000,00	29.260,00	29,26
						Праћећи трошкови задуживања	10.000,00	0,00	0,00	0,00	0,00	0,00	10.000,00	0,00	0,00
214_1	463					Приходи из буџета	10.000,00	0,00	0,00	0,00	0,00	0,00	10.000,00	0,00	0,00
						Трансфери осталим нивоима власти	457.400,00	457.363,71	99,99	0,00	0,00	0,00	457.400,00	457.363,71	99,99
215	483					Приходи из буџета	457.400,00	457.363,71	99,99	0,00	0,00	0,00	457.400,00	457.363,71	99,99
						Новчане казне и пенали по решењу судова	1.000,00	0,00	0,00	0,00	0,00	0,00	1.000,00	0,00	0,00
215_1	485					Приходи из буџета	1.000,00	0,00	0,00	0,00	0,00	0,00	1.000,00	0,00	0,00
						Накнада штете за повреде или штету нанету од стране државних органа	200.000,00	0,00	0,00	0,00	0,00	0,00	200.000,00	0,00	0,00
						Приходи из буџета	200.000,00	0,00	0,00	0,00	0,00	0,00	200.000,00	0,00	0,00
						Извори финансирања за функцију 130:									
						Приходи из буџета	30.663.390,00	28.006.238,62	91,33	0,00	0,00	0,00	30.663.390,00	28.006.238,62	91,33
						Укупно за функцију 130:	30.663.390,00	28.006.238,62	91,33	0,00	0,00	0,00	30.663.390,00	28.006.238,62	91,33
560						<i>Заштита животне средине неklasификована на другом месту</i>									
216	416					Награде запосленима и остали посебни расходи	211.321,43	191.777,95	90,75	0,00	0,00	0,00	211.321,43	191.777,95	90,75
						Приходи из буџета	189.485,19	169.941,71	89,69	0,00	0,00	0,00	189.485,19	169.941,71	89,69
						Нераспоређени вишак прихода из ранијих година	21.836,24	21.836,24	100,00	0,00	0,00	0,00	21.836,24	21.836,24	100,00
217	421					Стални трошкови	380.000,00	172.280,59	45,34	0,00	0,00	0,00	380.000,00	172.280,59	45,34
						Приходи из буџета	100.000,00	46.591,59	46,59	0,00	0,00	0,00	100.000,00	46.591,59	46,59
						Финансијска помоћ ЕУ	280.000,00	125.689,00	44,89	0,00	0,00	0,00	280.000,00	125.689,00	44,89
218	422					Трошкови путовања	578.200,00	405.000,00	70,04	0,00	0,00	0,00	578.200,00	405.000,00	70,04
						Приходи из буџета	0,00	0,00	0,00	0,00	0,00	0,00	0,00	0,00	0,00
						Финансијска помоћ ЕУ	578.200,00	405.000,00	70,04	0,00	0,00	0,00	578.200,00	405.000,00	70,04
219	423					Услуге по уговору	5.987.384,43	5.204.797,67	86,93	0,00	0,00	0,00	5.987.384,43	5.204.797,67	86,93
						Приходи из буџета	450.000,00	167.861,14	37,30	0,00	0,00	0,00	450.000,00	167.861,14	37,30
						Неутошена средства донација из ранијих година	1,43	1,43	100,00	0,00	0,00	0,00	1,43	1,43	100,00
						Финансијска помоћ ЕУ	5.537.383,00	5.036.935,10	90,96	0,00	0,00	0,00	5.537.383,00	5.036.935,10	90,96
220	426					Материјал	123.000,00	0,00	0,00	0,00	0,00	0,00	123.000,00	0,00	0,00
						Финансијска помоћ ЕУ	123.000,00	0,00	0,00	0,00	0,00	0,00	123.000,00	0,00	0,00

Раздео/Глава	Функција	Поз. буџета	Екон. клас. фин.	ОПИС	СРЕДСТВА ИЗ БУЏЕТА				СРЕДСТВА ИЗ ДОДАТНИХ ПРИХОДА				УКУПНА СРЕДСТВА			
					Инд. (9:8)		Инд. (12:11)		Инд. (15:14)		Инд. (12:11)		Инд. (15:14)			
					План	Извршење	План	Извршење	План	Извршење	План	Извршење	План	Извршење		
1	2	3	4	5	6	7	8	9	10	11	12	13	14	15	16	
221	444			Праћећи трошкови задуживања			100.000,00	0,00	0,00	0,00	0,00	0,00	100.000,00	0,00	0,00	
		01		Приходи из буџета			100.000,00	0,00	0,00	0,00	0,00	0,00	100.000,00	0,00	0,00	
222	512			Машине и опрема			12.080.000,00	10.511.340,00	87,01	0,00	0,00	0,00	12.080.000,00	10.511.340,00	87,01	
		01		Приходи из буџета			1.100.000,00	1.100.000,00	100,00	0,00	0,00	0,00	1.100.000,00	1.100.000,00	100,00	
		56		Финансијска помоћ ЕУ			10.980.000,00	9.411.340,00	85,71	0,00	0,00	0,00	10.980.000,00	9.411.340,00	85,71	
222_1	444			Праћећи трошкови задуживања			4,81	4,81	100,00	0,00	0,00	0,00	4,81	4,81	100,00	
		01		Приходи из буџета			4,81	4,81	100,00	0,00	0,00	0,00	4,81	4,81	100,00	
Извори финансирања за функцију 560:																
		01		Приходи из буџета			1.939.490,00	1.484.399,25	76,54	0,00	0,00	0,00	1.939.490,00	1.484.399,25	76,54	
		13		Нераспоређени вишак прихода из ранијих година			21.836,24	21.836,24	100,00	0,00	0,00	0,00	21.836,24	21.836,24	100,00	
		15		Неуtroшена средства донација из ранијих година			1,43	1,43	100,00	0,00	0,00	0,00	1,43	1,43	100,00	
		56		Финансијска помоћ ЕУ			17.498.583,00	14.978.964,10	85,60	0,00	0,00	0,00	17.498.583,00	14.978.964,10	85,60	
				Укупно за функцију 560:			19.459.910,67	16.485.201,02	84,71	0,00	0,00	0,00	19.459.910,67	16.485.201,02	84,71	
Извори финансирања за главу 07.01:																
		01		Приходи из буџета			32.602.880,00	29.490.637,87	90,45	0,00	0,00	0,00	32.602.880,00	29.490.637,87	90,45	
		13		Нераспоређени вишак прихода из ранијих година			21.836,24	21.836,24	100,00	0,00	0,00	0,00	21.836,24	21.836,24	100,00	
		15		Неуtroшена средства донација из ранијих година			1,43	1,43	100,00	0,00	0,00	0,00	1,43	1,43	100,00	
		56		Финансијска помоћ ЕУ			17.498.583,00	14.978.964,10	85,60	0,00	0,00	0,00	17.498.583,00	14.978.964,10	85,60	
				Укупно за главу 07.01:			50.123.300,67	44.491.439,64	88,76	0,00	0,00	0,00	50.123.300,67	44.491.439,64	88,76	
07.02				БУЏЕТСКИ ФОНД ЗА ЗАШТИТУ ЖИВОТНЕ СРЕДИНЕ												
				<i>Заштита животне средине неklasификована на другом месту</i>												
223	421			Стални трошкови			2.015.000,00	0,00	0,00	0,00	0,00	0,00	2.015.000,00	0,00	0,00	
		01		Приходи из буџета			2.015.000,00	0,00	0,00	0,00	0,00	0,00	2.015.000,00	0,00	0,00	
224	423			Услуге по уговору			266.487.368,87	243.046.373,15	91,20	0,00	0,00	0,00	266.487.368,87	243.046.373,15	91,20	
		01		Приходи из буџета			223.995.000,00	200.621.497,48	89,57	0,00	0,00	0,00	223.995.000,00	200.621.497,48	89,57	
		13		Нераспоређени вишак прихода из ранијих година			42.492.368,87	42.424.875,67	99,84	0,00	0,00	0,00	42.492.368,87	42.424.875,67	99,84	
224_1	481			Дотације невладиним организацијама			20.000.000,00	0,00	0,00	0,00	0,00	0,00	20.000.000,00	0,00	0,00	
		01		Приходи из буџета			20.000.000,00	0,00	0,00	0,00	0,00	0,00	20.000.000,00	0,00	0,00	
Извори финансирања за функцију 560:																
		01		Приходи из буџета			246.010.000,00	200.621.497,48	81,55	0,00	0,00	0,00	246.010.000,00	200.621.497,48	81,55	
		13		Нераспоређени вишак прихода из ранијих година			42.492.368,87	42.424.875,67	99,84	0,00	0,00	0,00	42.492.368,87	42.424.875,67	99,84	
				Укупно за функцију 560:			288.502.368,87	243.046.373,15	84,24	0,00	0,00	0,00	288.502.368,87	243.046.373,15	84,24	
Извори финансирања за главу 07.02:																
		01		Приходи из буџета			246.010.000,00	200.621.497,48	81,55	0,00	0,00	0,00	246.010.000,00	200.621.497,48	81,55	
		13		Нераспоређени вишак прихода из ранијих година			42.492.368,87	42.424.875,67	99,84	0,00	0,00	0,00	42.492.368,87	42.424.875,67	99,84	
				Укупно за главу 07.02:			288.502.368,87	243.046.373,15	84,24	0,00	0,00	0,00	288.502.368,87	243.046.373,15	84,24	
Извори финансирања за раздео 07:																
		01		Приходи из буџета			278.612.880,00	230.112.135,35	82,59	0,00	0,00	0,00	278.612.880,00	230.112.135,35	82,59	
		13		Нераспоређени вишак прихода из ранијих година			42.514.205,11	42.446.711,91	99,84	0,00	0,00	0,00	42.514.205,11	42.446.711,91	99,84	
		15		Неуtroшена средства донација из ранијих година			1,43	1,43	100,00	0,00	0,00	0,00	1,43	1,43	100,00	
		56		Финансијска помоћ ЕУ			17.498.583,00	14.978.964,10	85,60	0,00	0,00	0,00	17.498.583,00	14.978.964,10	85,60	

Раздео/Глава	Функ ција	Поз. буџета	Екон. клас.	Изв. фин.	ОПИС	СРЕДСТВА ИЗ БУѢТА				СРЕДСТВА ИЗ ДОДАТНИХ ПРИХОДА				УКУПНА СРЕДСТВА			
						План	Извршење	Инд. (9:8)	Инд. (12:11)	План	Извршење	Инд. (12:11)	Инд. (15:14)	План	Извршење	План	Извршење
08	08.01	130			Укупно за раздео 07:	338.625.669,54	287.537.812,79	84,91	0,00	0,00	0,00	338.625.669,54	287.537.812,79	84,91			
					ГРАДСКА УПРАВА ЗА ПРИВРЕДУ												
					ГРАДСКА УПРАВА ЗА ПРИВРЕДУ												
					<i>Опште услуге</i>												
	225	411	01		Плате, додаци и накнаде запослених (зараде)	21.770.304,00	20.585.915,21	94,56	0,00	0,00	0,00	21.770.304,00	20.585.915,21	94,56			
					Приходи из буџета	21.770.304,00	20.585.915,21	94,56	0,00	0,00	0,00	21.770.304,00	20.585.915,21	94,56			
	226	412			Социјални доприноси на терет послодавца	3.896.885,00	3.700.514,42	94,96	0,00	0,00	0,00	3.896.885,00	3.700.514,42	94,96			
					Приходи из буџета	3.896.885,00	3.700.514,42	94,96	0,00	0,00	0,00	3.896.885,00	3.700.514,42	94,96			
	227	413	01		Накнаде у натури	554.100,00	466.129,87	84,12	0,00	0,00	0,00	554.100,00	466.129,87	84,12			
					Приходи из буџета	554.100,00	466.129,87	84,12	0,00	0,00	0,00	554.100,00	466.129,87	84,12			
	228	414	01		Социјална давања запосленима	1.722.200,00	386.166,07	22,42	0,00	0,00	0,00	1.722.200,00	386.166,07	22,42			
					Приходи из буџета	1.722.200,00	386.166,07	22,42	0,00	0,00	0,00	1.722.200,00	386.166,07	22,42			
	229	415	01		Накнаде трошкова за запослене	504.000,00	396.193,19	78,61	0,00	0,00	0,00	504.000,00	396.193,19	78,61			
					Приходи из буџета	504.000,00	396.193,19	78,61	0,00	0,00	0,00	504.000,00	396.193,19	78,61			
	230	416	01		Награде запосленима и остали посебни расходи	70.000,00	59.726,89	85,32	0,00	0,00	0,00	70.000,00	59.726,89	85,32			
					Приходи из буџета	70.000,00	59.726,89	85,32	0,00	0,00	0,00	70.000,00	59.726,89	85,32			
	231	421	01		Стални трошкови	75.000,00	53.075,56	70,77	0,00	0,00	0,00	75.000,00	53.075,56	70,77			
					Приходи из буџета	75.000,00	53.075,56	70,77	0,00	0,00	0,00	75.000,00	53.075,56	70,77			
	232	422	01		Трошкови путовања	457.000,00	252.210,77	55,19	0,00	0,00	0,00	457.000,00	252.210,77	55,19			
					Приходи из буџета	457.000,00	252.210,77	55,19	0,00	0,00	0,00	457.000,00	252.210,77	55,19			
	233	423	01		Услуге по уговору	2.037.000,00	1.312.560,00	64,44	0,00	0,00	0,00	2.037.000,00	1.312.560,00	64,44			
					Приходи из буџета	2.037.000,00	1.312.560,00	64,44	0,00	0,00	0,00	2.037.000,00	1.312.560,00	64,44			
	234	444	01		Праћећи трошкови задуживања	20.500,00	0,00	0,00	0,00	0,00	0,00	20.500,00	0,00	0,00			
					Приходи из буџета	20.500,00	0,00	0,00	0,00	0,00	0,00	20.500,00	0,00	0,00			
	234_1	463	01		Трансфери осталим нивоима власти	436.000,00	433.433,23	99,41	0,00	0,00	0,00	436.000,00	433.433,23	99,41			
					Приходи из буџета	436.000,00	433.433,23	99,41	0,00	0,00	0,00	436.000,00	433.433,23	99,41			
	235	483	01		Новчане казне и пенали по решењу судова	1.000,00	0,00	0,00	0,00	0,00	0,00	1.000,00	0,00	0,00			
					Приходи из буџета	1.000,00	0,00	0,00	0,00	0,00	0,00	1.000,00	0,00	0,00			
	235_1	485	01		Накнада штете за повреде или штету нанету од стране државних органа	200.000,00	0,00	0,00	0,00	0,00	0,00	200.000,00	0,00	0,00			
					Приходи из буџета	200.000,00	0,00	0,00	0,00	0,00	0,00	200.000,00	0,00	0,00			
					Извори финансирања за функцију 130:												
					Приходи из буџета	31.743.989,00	27.645.925,21	87,09	0,00	0,00	0,00	31.743.989,00	27.645.925,21	87,09			
					Укупно за функцију 130:	31.743.989,00	27.645.925,21	87,09	0,00	0,00	0,00	31.743.989,00	27.645.925,21	87,09			
					<i>Услуге противпожарне заштите</i>												

Раздео	Глава	Функ ција	Поз. буџета	Екон. клас.	Изв. фин.	ОПИС	СРЕДСТВА ИЗ БУЏЕТА				СРЕДСТВА ИЗ ДОДАТНИХ ПРИХОДА				УКУПНА СРЕДСТВА					
							План	Извршење	Инд. (9:8)	Инд. (12:11)	План	Извршење	Инд. (12:11)	Инд. (15:14)	План	Извршење	План	Извршење	План	Извршење
1	2	3	4	5	6	7	8	9	10	11	12	13	14	15	16					
236	421					Стални трошкови	64.000,00	20.881,64	32,63	0,00	0,00	0,00	64.000,00	20.881,64	32,63					
237	423	01				Приходи из буџета	64.000,00	20.881,64	32,63	0,00	0,00	0,00	64.000,00	20.881,64	32,63					
238	426	01				Услуге по уговору	1.464.000,00	1.196.494,61	81,73	0,00	0,00	0,00	1.464.000,00	1.196.494,61	81,73					
						Приходи из буџета	1.464.000,00	1.196.494,61	81,73	0,00	0,00	0,00	1.464.000,00	1.196.494,61	81,73					
						Материјал	386.000,00	358.571,29	92,89	0,00	0,00	0,00	386.000,00	358.571,29	92,89					
						Приходи из буџета	386.000,00	358.571,29	92,89	0,00	0,00	0,00	386.000,00	358.571,29	92,89					
						Извори финансирања за функцију 320:														
						Приходи из буџета	1.914.000,00	1.575.947,54	82,34	0,00	0,00	0,00	1.914.000,00	1.575.947,54	82,34					
						Укупно за функцију 320:	1.914.000,00	1.575.947,54	82,34	0,00	0,00	0,00	1.914.000,00	1.575.947,54	82,34					
239	421					<i>Пољопривреда</i> Стални трошкови	523.910,00	0,00	0,00	0,00	0,00	0,00	523.910,00	0,00	0,00					
240	423	56				Финансијска помоћ ЕУ	523.910,00	0,00	0,00	0,00	0,00	0,00	523.910,00	0,00	0,00					
241	424	01				Услуге по уговору	8.642.760,00	5.325.738,49	61,62	0,00	0,00	0,00	8.642.760,00	5.325.738,49	61,62					
						Приходи из буџета	1.587.000,00	334.081,49	21,05	0,00	0,00	0,00	1.587.000,00	334.081,49	21,05					
						Финансијска помоћ ЕУ	7.055.760,00	4.991.657,00	70,75	0,00	0,00	0,00	7.055.760,00	4.991.657,00	70,75					
						Специјализоване услуге	4.843.680,00	3.461.803,33	71,47	0,00	0,00	0,00	4.843.680,00	3.461.803,33	71,47					
						Приходи из буџета	0,00	0,00	0,00	0,00	0,00	0,00	0,00	0,00	0,00					
						Финансијска помоћ ЕУ	4.843.680,00	3.461.803,33	71,47	0,00	0,00	0,00	4.843.680,00	3.461.803,33	71,47					
						Машине и опрема	5.197.160,00	4.959.489,54	95,43	0,00	0,00	0,00	5.197.160,00	4.959.489,54	95,43					
						Приходи из буџета	0,00	0,00	0,00	0,00	0,00	0,00	0,00	0,00	0,00					
						Финансијска помоћ ЕУ	5.197.160,00	4.959.489,54	95,43	0,00	0,00	0,00	5.197.160,00	4.959.489,54	95,43					
						Култивисана имовина	2.370.000,00	2.281.539,75	96,27	0,00	0,00	0,00	2.370.000,00	2.281.539,75	96,27					
						Приходи из буџета	0,00	0,00	0,00	0,00	0,00	0,00	0,00	0,00	0,00					
						Финансијска помоћ ЕУ	2.370.000,00	2.281.539,75	96,27	0,00	0,00	0,00	2.370.000,00	2.281.539,75	96,27					
						Извори финансирања за функцију 421:														
						Приходи из буџета	1.587.000,00	334.081,49	21,05	0,00	0,00	0,00	1.587.000,00	334.081,49	21,05					
						Финансијска помоћ ЕУ	19.990.510,00	15.694.489,62	78,51	0,00	0,00	0,00	19.990.510,00	15.694.489,62	78,51					
						Укупно за функцију 421:	21.577.510,00	16.028.571,11	74,28	0,00	0,00	0,00	21.577.510,00	16.028.571,11	74,28					
244	423					<i>Туризам</i> Услуге по уговору	1.728.900,00	1.440.000,00	83,29	0,00	0,00	0,00	1.728.900,00	1.440.000,00	83,29					
						Приходи из буџета	1.728.900,00	1.440.000,00	83,29	0,00	0,00	0,00	1.728.900,00	1.440.000,00	83,29					
						Извори финансирања за функцију 473:														
						Приходи из буџета	1.728.900,00	1.440.000,00	83,29	0,00	0,00	0,00	1.728.900,00	1.440.000,00	83,29					
						Укупно за функцију 473:	1.728.900,00	1.440.000,00	83,29	0,00	0,00	0,00	1.728.900,00	1.440.000,00	83,29					
245	421					<i>Економски послови неklasификовани на другом месту</i> Стални трошкови	856.000,00	811.270,12	94,77	0,00	0,00	0,00	856.000,00	811.270,12	94,77					
						Приходи из буџета	856.000,00	811.270,12	94,77	0,00	0,00	0,00	856.000,00	811.270,12	94,77					

Раздео/Глава	Функ ција	Поз. буџета	Екон. клас.	Изв. фин.	ОПИС	СРЕДСТВА ИЗ ДОДАТНИХ											
						СРЕДСТВА ИЗ БУѢТА				ПРИХОДА				УКУПНА СРЕДСТВА			
						План	Извршење	Инд. (9:8)	Инд. (12:11)	План	Извршење	Инд. (12:11)	Инд. (15:14)	План	Извршење	План	Извршење
8	9	10	11	12	13	14	15	16									
1	2	3	4	5	6	7	8	9	10	11	12	13	14	15	16		
246	423					Услуге по уговору	1.990.000,00	908.000,00	45,63	0,00	0,00	0,00	1.990.000,00	908.000,00	45,63		
247	481	01				Приходи из буџета	1.990.000,00	908.000,00	45,63	0,00	0,00	0,00	1.990.000,00	908.000,00	45,63		
						Дотације невладиним организацијама	9.162.000,00	9.112.000,00	99,45	0,00	0,00	0,00	9.162.000,00	9.112.000,00	99,45		
		01				Приходи из буџета	9.162.000,00	9.112.000,00	99,45	0,00	0,00	0,00	9.162.000,00	9.112.000,00	99,45		
						Извори финансирања за функцију 490:											
		01				Приходи из буџета	12.008.000,00	10.831.270,12	90,20	0,00	0,00	0,00	12.008.000,00	10.831.270,12	90,20		
						Укупно за функцију 490:	12.008.000,00	10.831.270,12	90,20	0,00	0,00	0,00	12.008.000,00	10.831.270,12	90,20		
						Извори финансирања за главу 08.01:											
		01				Приходи из буџета	48.981.889,00	41.827.224,36	85,39	0,00	0,00	0,00	48.981.889,00	41.827.224,36	85,39		
		56				Финансијска помоћ ЕУ	19.990.510,00	15.694.489,62	78,51	0,00	0,00	0,00	19.990.510,00	15.694.489,62	78,51		
						Укупно за главу 08.01:	68.972.399,00	57.521.713,98	83,40	0,00	0,00	0,00	68.972.399,00	57.521.713,98	83,40		
08.02						БУЏЕТСКИ ФОНД ЗА ФИНАНСИРАЊЕ АКТИВНЕ ПОЛИТИКЕ											
						ЗАПОШЉАВАЊА											
						<i>Општи послови по питању рада</i>											
412	248	421				Стални трошкови	250.000,00	176.359,20	70,54	0,00	0,00	0,00	250.000,00	176.359,20	70,54		
	249	423	01			Приходи из буџета	250.000,00	176.359,20	70,54	0,00	0,00	0,00	250.000,00	176.359,20	70,54		
	250	424	01			Услуге по уговору	350.000,00	100.918,00	28,83	0,00	0,00	0,00	350.000,00	100.918,00	28,83		
						Приходи из буџета	350.000,00	100.918,00	28,83	0,00	0,00	0,00	350.000,00	100.918,00	28,83		
						Специјализоване услуге	3.000.000,00	533.000,00	17,77	0,00	0,00	0,00	3.000.000,00	533.000,00	17,77		
	251	451	01			Приходи из буџета	3.000.000,00	533.000,00	17,77	0,00	0,00	0,00	3.000.000,00	533.000,00	17,77		
	252	463	01			Субвенције јавним нефинансијским предузећима и организацијама	400.000,00	41.619,52	10,40	0,00	0,00	0,00	400.000,00	41.619,52	10,40		
						Приходи из буџета	400.000,00	41.619,52	10,40	0,00	0,00	0,00	400.000,00	41.619,52	10,40		
						Трансфери осталим нивоима власти	144.671.350,63	88.869.272,10	61,43	0,00	0,00	0,00	144.671.350,63	88.869.272,10	61,43		
						Приходи из буџета	132.194.000,00	85.086.039,30	64,36	0,00	0,00	0,00	132.194.000,00	85.086.039,30	64,36		
						Трансфери од других нивоа власти	10.000.000,00	1.305.882,17	13,06	0,00	0,00	0,00	10.000.000,00	1.305.882,17	13,06		
						Нераспоређени вишак прихода из ранијих година	2.477.350,63	2.477.350,63	100,00	0,00	0,00	0,00	2.477.350,63	2.477.350,63	100,00		
						Извори финансирања за функцију 412:											
		01				Приходи из буџета	136.194.000,00	85.937.936,02	63,10	0,00	0,00	0,00	136.194.000,00	85.937.936,02	63,10		
		07				Трансфери од других нивоа власти	10.000.000,00	1.305.882,17	13,06	0,00	0,00	0,00	10.000.000,00	1.305.882,17	13,06		
		13				Нераспоређени вишак прихода из ранијих година	2.477.350,63	2.477.350,63	100,00	0,00	0,00	0,00	2.477.350,63	2.477.350,63	100,00		
						Укупно за функцију 412:	148.671.350,63	89.721.168,82	60,35	0,00	0,00	0,00	148.671.350,63	89.721.168,82	60,35		
						Извори финансирања за главу 08.02:											
		01				Приходи из буџета	136.194.000,00	85.937.936,02	63,10	0,00	0,00	0,00	136.194.000,00	85.937.936,02	63,10		
		07				Трансфери од других нивоа власти	10.000.000,00	1.305.882,17	13,06	0,00	0,00	0,00	10.000.000,00	1.305.882,17	13,06		
		13				Нераспоређени вишак прихода из ранијих година	2.477.350,63	2.477.350,63	100,00	0,00	0,00	0,00	2.477.350,63	2.477.350,63	100,00		
						Укупно за главу 08.02:	148.671.350,63	89.721.168,82	60,35	0,00	0,00	0,00	148.671.350,63	89.721.168,82	60,35		
08.03						БУЏЕТСКИ ФОНД ЗА УНАПРЕЂЕЊЕ ПОЉОПРИВРЕДЕ											
						<i>Пољопривреда</i>											
	253	423				Услуге по уговору	45.481.031,60	6.453.716,53	14,19	0,00	0,00	0,00	45.481.031,60	6.453.716,53	14,19		
						Приходи из буџета	45.481.031,60	6.453.716,53	14,19	0,00	0,00	0,00	45.481.031,60	6.453.716,53	14,19		

Раздео/Глава	Функција	Поз. буџета	Екон. клас. фин.	Изд. фин.	ОПИС	СРЕДСТВА ИЗ БУЏЕТА				СРЕДСТВА ИЗ ДОДАТНИХ ПРИХОДА				УКУПНА СРЕДСТВА			
						План		Извршење		План		Извршење		План		Извршење	
						8	9	10	11	12	13	14	15	16			
1	2	3	4	5	6	7	8	9	10	11	12	13	14	15	16		
	01					Приходи из буџета	30.328.200,98	1.751.113,93	5,77	0,00	0,00	0,00	30.328.200,98	1.751.113,93	5,77		
	13					Нераспоређени вишак прихода из ранијих година	15.152.830,62	4.702.602,60	31,03	0,00	0,00	0,00	15.152.830,62	4.702.602,60	31,03		
	254	424				Специјализоване услуге	61.825.834,50	0,00	0,00	0,00	0,00	0,00	61.825.834,50	0,00	0,00		
	01					Приходи из буџета	41.970.401,35	0,00	0,00	0,00	0,00	0,00	41.970.401,35	0,00	0,00		
	13					Нераспоређени вишак прихода из ранијих година	19.855.433,15	0,00	0,00	0,00	0,00	0,00	19.855.433,15	0,00	0,00		
	254_1	425				Текуће исправке и одржавање	46.893.865,18	0,00	0,00	0,00	0,00	0,00	46.893.865,18	0,00	0,00		
	01					Приходи из буџета	31.270.323,43	0,00	0,00	0,00	0,00	0,00	31.270.323,43	0,00	0,00		
	13					Нераспоређени вишак прихода из ранијих година	15.623.541,75	0,00	0,00	0,00	0,00	0,00	15.623.541,75	0,00	0,00		
	254_2	426				Материјал	4.704.934,30	0,00	0,00	0,00	0,00	0,00	4.704.934,30	0,00	0,00		
	01					Приходи из буџета	3.137.400,03	0,00	0,00	0,00	0,00	0,00	3.137.400,03	0,00	0,00		
	13					Нераспоређени вишак прихода из ранијих година	1.567.534,27	0,00	0,00	0,00	0,00	0,00	1.567.534,27	0,00	0,00		
	255	451				Субвенције јавним нефинансијским предузећима и организацијама	3.000.000,00	1.574.601,00	52,49	0,00	0,00	0,00	3.000.000,00	1.574.601,00	52,49		
	01					Приходи из буџета	3.000.000,00	1.574.601,00	52,49	0,00	0,00	0,00	3.000.000,00	1.574.601,00	52,49		
	255_1	463				Трансфери осталим нивоима власти	19.835.000,00	19.835.000,00	100,00	0,00	0,00	0,00	19.835.000,00	19.835.000,00	100,00		
	01					Приходи из буџета	19.835.000,00	19.835.000,00	100,00	0,00	0,00	0,00	19.835.000,00	19.835.000,00	100,00		
	Извори финансирања за функцију 421:																
	01					Приходи из буџета	129.541.325,79	23.160.714,93	17,88	0,00	0,00	0,00	129.541.325,79	23.160.714,93	17,88		
	13					Нераспоређени вишак прихода из ранијих година	52.199.339,79	4.702.602,60	9,01	0,00	0,00	0,00	52.199.339,79	4.702.602,60	9,01		
	Укупно за функцију 421:						181.740.665,58	27.863.317,53	15,33	0,00	0,00	0,00	181.740.665,58	27.863.317,53	15,33		
	Извори финансирања за главу 08.03:																
	01					Приходи из буџета	129.541.325,79	23.160.714,93	17,88	0,00	0,00	0,00	129.541.325,79	23.160.714,93	17,88		
	13					Нераспоређени вишак прихода из ранијих година	52.199.339,79	4.702.602,60	9,01	0,00	0,00	0,00	52.199.339,79	4.702.602,60	9,01		
	Укупно за главу 08.03:						181.740.665,58	27.863.317,53	15,33	0,00	0,00	0,00	181.740.665,58	27.863.317,53	15,33		
08.04						ТУРИСТИЧКА ОРГАНИЗАЦИЈА ГРАДА НОВОГ САДА											
						<i>Туризам</i>											
	256	411				Плате, додаци и накнаде запослених (зараве)	12.349.947,00	11.153.911,64	90,32	0,00	0,00	0,00	12.349.947,00	11.153.911,64	90,32		
	01					Приходи из буџета	12.349.947,00	11.153.911,64	90,32	0,00	0,00	0,00	12.349.947,00	11.153.911,64	90,32		
	257	412				Социјални доприноси на терет послодавца	2.210.642,00	1.996.550,20	90,32	0,00	0,00	0,00	2.210.642,00	1.996.550,20	90,32		
	01					Приходи из буџета	2.210.642,00	1.996.550,20	90,32	0,00	0,00	0,00	2.210.642,00	1.996.550,20	90,32		
	258	413				Накнаде у натури	614.000,00	176.058,39	28,67	0,00	0,00	0,00	614.000,00	176.058,39	28,67		
	01					Приходи из буџета	614.000,00	176.058,39	28,67	0,00	0,00	0,00	614.000,00	176.058,39	28,67		
	259	414				Социјална давања запосленима	1.215.000,00	154.026,00	12,68	0,00	0,00	272.878,22	1.215.000,00	426.904,22	35,14		
	01					Приходи из буџета	1.215.000,00	154.026,00	12,68	0,00	0,00	0,00	1.215.000,00	154.026,00	12,68		
	04					Сопствени приходи буџетских корисника	0,00	0,00	0,00	0,00	0,00	272.878,22	0,00	272.878,22	0,00		
	260	415				Накнаде трошкова за запослене	344.000,00	244.435,57	71,06	0,00	0,00	0,00	344.000,00	244.435,57	71,06		
	01					Приходи из буџета	344.000,00	244.435,57	71,06	0,00	0,00	0,00	344.000,00	244.435,57	71,06		

Раздео/Глава	Функ ција	Поз. буџета	Екон. клас.	Изн. фин.	ОПИС	СРЕДСТВА ИЗ БУѢТА				СРЕДСТВА ИЗ ДОДАТНИХ ПРИХОДА				УКУПНА СРЕДСТВА			
						План		Извршење		План		Извршење		План		Извршење	
						8	9	10	11	12	13	14	15	16			
261	421				Стални трошкови	6.290.000,00	3.499.000,48	55,63	20.000,00	6.571,17	32,86	6.310.000,00	3.505.571,65	55,56			
	01				Приходи из буџета	4.680.000,00	1.939.000,48	41,43	0,00	0,00	0,00	4.680.000,00	1.939.000,48	41,43			
	04				Сопствени приходи буџетских корисника	0,00	0,00	0,00	20.000,00	6.571,17	32,86	20.000,00	6.571,17	32,86			
262	422				Нераспоређени вишак прихода из ранијих година	1.610.000,00	1.560.000,00	96,89	0,00	0,00	0,00	1.610.000,00	1.560.000,00	96,89			
					Трошкови путовања	4.805.000,00	2.412.450,17	50,21	100.000,00	0,00	0,00	4.905.000,00	2.412.450,17	49,18			
	01				Приходи из буџета	3.705.000,00	1.362.450,17	36,77	0,00	0,00	0,00	3.705.000,00	1.362.450,17	36,77			
	04				Сопствени приходи буџетских корисника	0,00	0,00	0,00	100.000,00	0,00	0,00	100.000,00	0,00	0,00			
263	423				Нераспоређени вишак прихода из ранијих година	1.100.000,00	1.050.000,00	95,45	0,00	0,00	0,00	1.100.000,00	1.050.000,00	95,45			
					Услуге по уговору	44.667.036,54	35.592.652,28	79,68	350.000,00	82.390,80	23,54	45.017.036,54	35.675.043,08	79,25			
	01				Приходи из буџета	34.505.000,00	26.308.395,24	76,25	0,00	0,00	0,00	34.505.000,00	26.308.395,24	76,25			
	04				Сопствени приходи буџетских корисника	0,00	0,00	0,00	350.000,00	82.390,80	23,54	350.000,00	82.390,80	23,54			
264	425				Нераспоређени вишак прихода из ранијих година	10.162.036,54	9.284.257,04	91,36	0,00	0,00	0,00	10.162.036,54	9.284.257,04	91,36			
					Текуће исправке и одржавање	2.283.940,00	1.390.014,42	60,86	0,00	0,00	0,00	2.283.940,00	1.390.014,42	60,86			
	01				Приходи из буџета	2.270.000,00	1.386.474,42	61,08	0,00	0,00	0,00	2.270.000,00	1.386.474,42	61,08			
	13				Нераспоређени вишак прихода из ранијих година	13.940,00	3.540,00	25,39	0,00	0,00	0,00	13.940,00	3.540,00	25,39			
265	426				Материјал	1.930.000,00	888.096,88	46,02	0,00	0,00	0,00	1.930.000,00	888.096,88	46,02			
	01				Приходи из буџета	1.630.000,00	688.096,88	42,21	0,00	0,00	0,00	1.630.000,00	688.096,88	42,21			
	13				Нераспоређени вишак прихода из ранијих година	300.000,00	200.000,00	66,67	0,00	0,00	0,00	300.000,00	200.000,00	66,67			
266	444				Гратећи трошкови задуживања	740.000,00	170.481,19	23,04	0,00	0,00	0,00	740.000,00	170.481,19	23,04			
	01				Приходи из буџета	340.000,00	96.515,18	28,39	0,00	0,00	0,00	340.000,00	96.515,18	28,39			
	13				Нераспоређени вишак прихода из ранијих година	400.000,00	73.966,01	18,49	0,00	0,00	0,00	400.000,00	73.966,01	18,49			
266_1	463				Трансфери осталим нивоима власти	247.082,00	211.533,53	85,61	0,00	0,00	0,00	247.082,00	211.533,53	85,61			
	01				Приходи из буџета	247.082,00	211.533,53	85,61	0,00	0,00	0,00	247.082,00	211.533,53	85,61			
267	482				Порези, обавезне таксе и казне	600.000,00	63.543,00	10,59	0,00	0,00	0,00	600.000,00	63.543,00	10,59			
	01				Приходи из буџета	200.000,00	63.543,00	31,77	0,00	0,00	0,00	200.000,00	63.543,00	31,77			
	13				Нераспоређени вишак прихода из ранијих година	400.000,00	0,00	0,00	0,00	0,00	0,00	400.000,00	0,00	0,00			
268	483				Новчане казне и пенали по решењу судова	1.420.000,00	227.478,98	16,02	30.000,00	7.426,76	24,76	1.450.000,00	234.905,74	16,20			
	01				Приходи из буџета	670.000,00	3.508,13	0,52	0,00	0,00	0,00	670.000,00	3.508,13	0,52			
	04				Сопствени приходи буџетских корисника	0,00	0,00	0,00	30.000,00	7.426,76	24,76	30.000,00	7.426,76	24,76			
	13				Нераспоређени вишак прихода из ранијих година	750.000,00	223.970,85	29,86	0,00	0,00	0,00	750.000,00	223.970,85	29,86			
269	512				Машине и опрема	1.932.000,00	1.663.020,00	86,08	0,00	0,00	0,00	1.932.000,00	1.663.020,00	86,08			
	01				Приходи из буџета	1.932.000,00	1.663.020,00	86,08	0,00	0,00	0,00	1.932.000,00	1.663.020,00	86,08			
269_1	513				Остале некретнине и опрема	200.000,00	172.944,00	86,47	0,00	0,00	0,00	200.000,00	172.944,00	86,47			
	01				Приходи из буџета	200.000,00	172.944,00	86,47	0,00	0,00	0,00	200.000,00	172.944,00	86,47			

Раздео/Глава	Функ ција	Поз. буџета	Екон. клас.	Изв. фин.	ОПИС	СРЕДСТВА ИЗ БУЏЕТА				СРЕДСТВА ИЗ ДОДАТНИХ ПРИХОДА				УКУПНА СРЕДСТВА			
						План	Извршење	Инд. (9:8)	Инд. (12:11)	План	Извршење	Инд. (12:11)	Инд. (15:14)	План	Извршење	План	Извршење
1	2	3	4	5	6	7	8	9	10	11	12	13	14	15	16		
		270	515			Нематеријална имовина	578.000,00	407.295,20	70,47	0,00	0,00	0,00	578.000,00	407.295,20	70,47		
				01		Приходи из буџета	578.000,00	407.295,20	70,47	0,00	0,00	0,00	578.000,00	407.295,20	70,47		
		271	523			Залихе робе за даљу продају	400.000,00	385.389,44	96,35	250.000,00	2.210,17	0,88	650.000,00	387.599,61	59,63		
				01		Приходи из буџета	400.000,00	385.389,44	96,35	0,00	0,00	0,00	400.000,00	385.389,44	96,35		
				04		Сопствени приходи буџетских корисника	0,00	0,00	0,00	250.000,00	2.210,17	0,88	250.000,00	2.210,17	0,88		
				01		Извори финансирања за функцију 473:	68.090,671,00	48.413.147,47	71,10	0,00	0,00	0,00	68.090,671,00	48.413.147,47	71,10		
				04		Приходи из буџета	0,00	0,00	0,00	750.000,00	371.477,12	49,53	750.000,00	371.477,12	49,53		
				13		Сопствени приходи буџетских корисника	14.735.976,54	12.395.733,90	84,12	0,00	0,00	0,00	14.735.976,54	12.395.733,90	84,12		
						Нераспоређени вишак прихода из ранијих година	82.826.647,54	60.808.881,37	73,42	750.000,00	371.477,12	49,53	83.576.647,54	61.180.358,49	73,20		
						Укупно за функцију 473:											
						Извори финансирања за главу 08.04:	68.090,671,00	48.413.147,47	71,10	0,00	0,00	0,00	68.090,671,00	48.413.147,47	71,10		
				01		Приходи из буџета	0,00	0,00	0,00	750.000,00	371.477,12	49,53	750.000,00	371.477,12	49,53		
				04		Сопствени приходи буџетских корисника	14.735.976,54	12.395.733,90	84,12	0,00	0,00	0,00	14.735.976,54	12.395.733,90	84,12		
				13		Нераспоређени вишак прихода из ранијих година	82.826.647,54	60.808.881,37	73,42	750.000,00	371.477,12	49,53	83.576.647,54	61.180.358,49	73,20		
						Укупно за главу 08.04:											
						Извори финансирања за раздео 08:	382.807.885,79	199.339.022,78	52,07	0,00	0,00	0,00	382.807.885,79	199.339.022,78	52,07		
				01		Приходи из буџета	0,00	0,00	0,00	750.000,00	371.477,12	49,53	750.000,00	371.477,12	49,53		
				04		Сопствени приходи буџетских корисника	10.000.000,00	1.305.882,17	13,06	0,00	0,00	0,00	10.000.000,00	1.305.882,17	13,06		
				07		Трансфери од других нивоа власти	69.412.666,96	19.575.687,13	28,20	0,00	0,00	0,00	69.412.666,96	19.575.687,13	28,20		
				13		Нераспоређени вишак прихода из ранијих година	19.990.510,00	15.694.489,62	78,51	0,00	0,00	0,00	19.990.510,00	15.694.489,62	78,51		
				56		Финансијска помоћ ЕУ	482.211.062,75	235.915.081,70	48,92	750.000,00	371.477,12	49,53	482.961.062,75	236.286.558,82	48,92		
						Укупно за раздео 08:											
09	09.01					ГРАДСКА УПРАВА ЗА ФИНАНСИЈЕ											
						ГРАДСКА УПРАВА ЗА ФИНАНСИЈЕ											
						<i>Опште услуге</i>											
		272	411			Плате, додаци и накнаде запослених (зараде)	45.940.810,00	38.507.015,72	83,82	0,00	0,00	0,00	45.940.810,00	38.507.015,72	83,82		
				01		Приходи из буџета	45.940.810,00	38.507.015,72	83,82	0,00	0,00	0,00	45.940.810,00	38.507.015,72	83,82		
		273	412			Социјални доприноси на терет послодавца	8.223.406,00	6.892.755,82	83,82	0,00	0,00	0,00	8.223.406,00	6.892.755,82	83,82		
				01		Приходи из буџета	8.223.406,00	6.892.755,82	83,82	0,00	0,00	0,00	8.223.406,00	6.892.755,82	83,82		
		274	413			Накнаде у натури	810.070,00	657.101,15	81,12	0,00	0,00	0,00	810.070,00	657.101,15	81,12		
				01		Приходи из буџета	810.070,00	657.101,15	81,12	0,00	0,00	0,00	810.070,00	657.101,15	81,12		
		275	414			Социјална давања запосленима	1.991.000,00	306.085,00	15,37	0,00	0,00	0,00	1.991.000,00	306.085,00	15,37		
				01		Приходи из буџета	1.991.000,00	306.085,00	15,37	0,00	0,00	0,00	1.991.000,00	306.085,00	15,37		
		276	415			Накнаде трошкова за запослене	703.446,00	550.247,30	78,22	0,00	0,00	0,00	703.446,00	550.247,30	78,22		
				01		Приходи из буџета	703.446,00	550.247,30	78,22	0,00	0,00	0,00	703.446,00	550.247,30	78,22		
		277	416			Награде запосленима и остали посебни расходи	111.000,00	109.170,44	98,35	0,00	0,00	0,00	111.000,00	109.170,44	98,35		
				01		Приходи из буџета	111.000,00	109.170,44	98,35	0,00	0,00	0,00	111.000,00	109.170,44	98,35		
		278	421			Стални трошкови	1.000,00	0,00	0,00	0,00	0,00	0,00	1.000,00	0,00	0,00		
				01		Приходи из буџета	1.000,00	0,00	0,00	0,00	0,00	0,00	1.000,00	0,00	0,00		

Раздео/Глава	Функ ција	Поз. буџета	Екон. клас.	Изв. фин.	ОПИС	СРЕДСТВА ИЗ БУѢТА				СРЕДСТВА ИЗ ДОДАТНИХ ПРИХОДА				УКУПНА СРЕДСТВА			
						План		Извршење		План		Извршење		План		Извршење	
						8	9	10	11	12	13	14	15	16			
1	2	3	4	5	6	7	8	9	10	11	12	13	14	15	16		
	01	279	422		01	Приходи из буџета	1.000,00	0,00	0,00	0,00	0,00	0,00	1.000,00	0,00	0,00		
						Трошкови путовања	315.996,00	157.325,91	49,79	0,00	0,00	0,00	315.996,00	157.325,91	49,79		
	01	280	423		01	Приходи из буџета	315.996,00	157.325,91	49,79	0,00	0,00	0,00	315.996,00	157.325,91	49,79		
						Услуге по уговору	147.000,00	26.680,00	18,15	0,00	0,00	0,00	147.000,00	26.680,00	18,15		
	01	281	444		01	Приходи из буџета	147.000,00	26.680,00	18,15	0,00	0,00	0,00	147.000,00	26.680,00	18,15		
						Праћећи трошкови задуживања	10.000,00	0,00	0,00	0,00	0,00	0,00	10.000,00	0,00	0,00		
	01	281_1	463		01	Приходи из буџета	10.000,00	0,00	0,00	0,00	0,00	0,00	10.000,00	0,00	0,00		
						Трансфери осталим нивоима власти	920.000,00	795.794,59	86,50	0,00	0,00	0,00	920.000,00	795.794,59	86,50		
	01				01	Приходи из буџета	920.000,00	795.794,59	86,50	0,00	0,00	0,00	920.000,00	795.794,59	86,50		
						Извори финансирања за функцију 130:											
						Приходи из буџета	59.173.728,00	48.002.175,93	81,12	0,00	0,00	0,00	59.173.728,00	48.002.175,93	81,12		
						Укупно за функцију 130:	59.173.728,00	48.002.175,93	81,12	0,00	0,00	0,00	59.173.728,00	48.002.175,93	81,12		
112						<i>Финансијски и фискални послови</i>											
						Стални трошкови	36.933.000,00	20.851.097,35	56,46	0,00	0,00	0,00	36.933.000,00	20.851.097,35	56,46		
	01	282	421		01	Приходи из буџета	36.933.000,00	20.851.097,35	56,46	0,00	0,00	0,00	36.933.000,00	20.851.097,35	56,46		
						Праћећи трошкови задуживања	2.350.000,00	2.101.060,50	89,41	0,00	0,00	0,00	2.350.000,00	2.101.060,50	89,41		
	01	284	482		01	Приходи из буџета	2.350.000,00	2.101.060,50	89,41	0,00	0,00	0,00	2.350.000,00	2.101.060,50	89,41		
						Порези, обавезне таксе и казне	1.000,00	0,00	0,00	0,00	0,00	0,00	1.000,00	0,00	0,00		
	01	285	483		01	Приходи из буџета	1.000,00	0,00	0,00	0,00	0,00	0,00	1.000,00	0,00	0,00		
						Новчане казне и пенали по решењу судова	2.006.000,00	0,00	0,00	0,00	0,00	0,00	2.006.000,00	0,00	0,00		
	01				01	Приходи из буџета	2.006.000,00	0,00	0,00	0,00	0,00	0,00	2.006.000,00	0,00	0,00		
						Извори финансирања за функцију 112:											
						Приходи из буџета	41.290.000,00	22.952.157,85	55,59	0,00	0,00	0,00	41.290.000,00	22.952.157,85	55,59		
						Укупно за функцију 112:	41.290.000,00	22.952.157,85	55,59	0,00	0,00	0,00	41.290.000,00	22.952.157,85	55,59		
160						<i>Опште јавне услуге неklasификоване на другом месту</i>											
						Средства резерве	176.192.886,94	0,00	0,00	0,00	0,00	0,00	176.192.886,94	0,00	0,00		
						- Стална резерва	20.000.000,00	0,00	0,00	0,00	0,00	0,00	20.000.000,00	0,00	0,00		
						- Текућа резерва	156.192.886,94	0,00	0,00	0,00	0,00	0,00	156.192.886,94	0,00	0,00		
	01	286	499		01	Приходи из буџета	176.192.886,94	0,00	0,00	0,00	0,00	0,00	176.192.886,94	0,00	0,00		
						Извори финансирања за функцију 160:											
						Приходи из буџета	176.192.886,94	0,00	0,00	0,00	0,00	0,00	176.192.886,94	0,00	0,00		
						Укупно за функцију 160:	176.192.886,94	0,00	0,00	0,00	0,00	0,00	176.192.886,94	0,00	0,00		
170						<i>Трансакције јавног дуга</i>											
						Отплата домаћих камата	205.801.000,00	205.800.680,22	100,00	0,00	0,00	0,00	205.801.000,00	205.800.680,22	100,00		
	01	287	441		01	Приходи из буџета	205.801.000,00	205.800.680,22	100,00	0,00	0,00	0,00	205.801.000,00	205.800.680,22	100,00		
						Отплата страних камата	24.522.000,00	0,00	0,00	0,00	0,00	0,00	24.522.000,00	0,00	0,00		
	01	288	442		01	Приходи из буџета	24.522.000,00	0,00	0,00	0,00	0,00	0,00	24.522.000,00	0,00	0,00		
						Приходи из буџета	24.522.000,00	0,00	0,00	0,00	0,00	0,00	24.522.000,00	0,00	0,00		

Раздео/Глава	Функ ција	Поз. буџета	Екон. клас.	Изв. фин.	ОПИС	СРЕДСТВА ИЗ БУѢТА				СРЕДСТВА ИЗ ДОДАТНИХ ПРИХОДА				УКУПНА СРЕДСТВА			
						План	Извршење	Инд. (9:8)	Инд. (12:11)	План	Извршење	Инд. (12:11)	Инд. (15:14)	План	Извршење	План	Извршење
1	2	3	4	5	6	7	8	9	10	11	12	13	14	15	16		
289	611				01	Отплата главнице домаћим кредиторима	340.593.255,00	340.593.255,00	100,00	0,00	0,00	0,00	340.593.255,00	340.593.255,00	100,00		
						Приходи из буџета	340.593.255,00	340.593.255,00	100,00	0,00	0,00	0,00	340.593.255,00	340.593.255,00	100,00		
						Извори финансирања за функцију 170:											
					01	Приходи из буџета	570.916.255,00	546.393.935,22	95,70	0,00	0,00	0,00	570.916.255,00	546.393.935,22	95,70		
						Укупно за функцију 170:	570.916.255,00	546.393.935,22	95,70	0,00	0,00	0,00	570.916.255,00	546.393.935,22	95,70		
						Извори финансирања за главу 09.01:											
					01	Приходи из буџета	847.572.869,94	617.348.269,00	72,84	0,00	0,00	0,00	847.572.869,94	617.348.269,00	72,84		
						Укупно за главу 09.01:	847.572.869,94	617.348.269,00	72,84	0,00	0,00	0,00	847.572.869,94	617.348.269,00	72,84		
						Извори финансирања за раздео 09:											
					01	Приходи из буџета	847.572.869,94	617.348.269,00	72,84	0,00	0,00	0,00	847.572.869,94	617.348.269,00	72,84		
						Укупно за раздео 09:	847.572.869,94	617.348.269,00	72,84	0,00	0,00	0,00	847.572.869,94	617.348.269,00	72,84		
10						ГРАДСКА ПОРЕСКА УПРАВА											
						ГРАДСКА ПОРЕСКА УПРАВА											
						<i>Опште услуге</i>											
290	411					Плате, додаци и накнаде запослених (зараде)	39.038.173,00	29.953.961,16	76,73	0,00	0,00	0,00	39.038.173,00	29.953.961,16	76,73		
					01	Приходи из буџета	39.038.173,00	29.953.961,16	76,73	0,00	0,00	0,00	39.038.173,00	29.953.961,16	76,73		
291	412					Социјални доприноси на терет послодавца	6.987.833,00	5.361.758,75	76,73	0,00	0,00	0,00	6.987.833,00	5.361.758,75	76,73		
					01	Приходи из буџета	6.987.833,00	5.361.758,75	76,73	0,00	0,00	0,00	6.987.833,00	5.361.758,75	76,73		
292	413					Накнаде у натури	565.000,00	387.941,59	68,66	0,00	0,00	0,00	565.000,00	387.941,59	68,66		
					01	Приходи из буџета	565.000,00	387.941,59	68,66	0,00	0,00	0,00	565.000,00	387.941,59	68,66		
293	414					Социјална давања запосленима	2.378.000,00	62.157,07	2,61	0,00	0,00	0,00	2.378.000,00	62.157,07	2,61		
					01	Приходи из буџета	2.378.000,00	62.157,07	2,61	0,00	0,00	0,00	2.378.000,00	62.157,07	2,61		
294	415					Накнаде трошкова за запослене	1.100.000,00	738.450,78	67,13	0,00	0,00	0,00	1.100.000,00	738.450,78	67,13		
					01	Приходи из буџета	1.100.000,00	738.450,78	67,13	0,00	0,00	0,00	1.100.000,00	738.450,78	67,13		
295	416					Награде запосленима и остали посебни расходи	127.764,00	127.764,00	100,00	0,00	0,00	0,00	127.764,00	127.764,00	100,00		
					01	Приходи из буџета	127.764,00	127.764,00	100,00	0,00	0,00	0,00	127.764,00	127.764,00	100,00		
296	421					Стални трошкови	10.000,00	0,00	0,00	0,00	0,00	0,00	10.000,00	0,00	0,00		
					01	Приходи из буџета	10.000,00	0,00	0,00	0,00	0,00	0,00	10.000,00	0,00	0,00		
297	422					Трошкови путовања	400.000,00	0,00	0,00	0,00	0,00	0,00	400.000,00	0,00	0,00		
					01	Приходи из буџета	400.000,00	0,00	0,00	0,00	0,00	0,00	400.000,00	0,00	0,00		
298	423					Услуге по уговору	12.183.000,00	10.288.723,20	84,45	0,00	0,00	0,00	12.183.000,00	10.288.723,20	84,45		
					01	Приходи из буџета	12.183.000,00	10.288.723,20	84,45	0,00	0,00	0,00	12.183.000,00	10.288.723,20	84,45		
299	444					Праћећи трошкови задуживања	2.000,00	0,00	0,00	0,00	0,00	0,00	2.000,00	0,00	0,00		
					01	Приходи из буџета	2.000,00	0,00	0,00	0,00	0,00	0,00	2.000,00	0,00	0,00		
299_1	463					Трансфери осталим нивоима власти	782.000,00	622.332,89	79,58	0,00	0,00	0,00	782.000,00	622.332,89	79,58		
					01	Приходи из буџета	782.000,00	622.332,89	79,58	0,00	0,00	0,00	782.000,00	622.332,89	79,58		

Раздео/Глава	Функ ција	Поз. бюжета	Екон. клас.	Изв. фин.	ОПИС	СРЕДСТВА ИЗ БУЖЕТА				СРЕДСТВА ИЗ ДОДАТНИХ ПРИХОДА				УКУПНА СРЕДСТВА			
						План	Извршење	Инд. (9:8)	Инд. (12:11)	План	Извршење	Инд. (12:11)	Инд. (15:14)	План	Извршење	План	Извршење
1	2	3	4	5	6	7	8	9	10	11	12	13	14	15	16		
300	483					Новчане казне и пенали по решењу судова	68.000,00	67.874,75	99,82	0,00	0,00	0,00	68.000,00	67.874,75	99,82		
		01				Приходи из буџета	68.000,00	67.874,75	99,82	0,00	0,00	0,00	68.000,00	67.874,75	99,82		
						Извори финансирања за функцију 130:											
		01				Приходи из буџета	63.641.770,00	47.610.964,19	74,81	0,00	0,00	0,00	63.641.770,00	47.610.964,19	74,81		
						Укупно за функцију 130:	63.641.770,00	47.610.964,19	74,81	0,00	0,00	0,00	63.641.770,00	47.610.964,19	74,81		
						Извори финансирања за главу 10.01:											
		01				Приходи из буџета	63.641.770,00	47.610.964,19	74,81	0,00	0,00	0,00	63.641.770,00	47.610.964,19	74,81		
						Укупно за главу 10.01:	63.641.770,00	47.610.964,19	74,81	0,00	0,00	0,00	63.641.770,00	47.610.964,19	74,81		
						Извори финансирања за раздео 10:											
		01				Приходи из буџета	63.641.770,00	47.610.964,19	74,81	0,00	0,00	0,00	63.641.770,00	47.610.964,19	74,81		
						Укупно за раздео 10:	63.641.770,00	47.610.964,19	74,81	0,00	0,00	0,00	63.641.770,00	47.610.964,19	74,81		
11	11.01					ГРАДСКА УПРАВА ЗА ОБРАЗОВАЊЕ											
						<i>Опште услуге</i>											
						Плате, додаци и накнаде запослених (зараде)	25.926.257,00	24.988.303,28	96,38	0,00	0,00	0,00	25.926.257,00	24.988.303,28	96,38		
		01				Приходи из буџета	25.926.257,00	24.988.303,28	96,38	0,00	0,00	0,00	25.926.257,00	24.988.303,28	96,38		
						Социјални доприноси на терет послодавца	4.640.800,00	4.472.906,34	96,38	0,00	0,00	0,00	4.640.800,00	4.472.906,34	96,38		
		01				Приходи из буџета	4.640.800,00	4.472.906,34	96,38	0,00	0,00	0,00	4.640.800,00	4.472.906,34	96,38		
						Накнаде у натури	480.000,00	409.517,99	85,32	0,00	0,00	0,00	480.000,00	409.517,99	85,32		
		01				Приходи из буџета	480.000,00	409.517,99	85,32	0,00	0,00	0,00	480.000,00	409.517,99	85,32		
						Социјална давања запосленима	1.325.000,00	285.996,31	21,58	0,00	0,00	0,00	1.325.000,00	285.996,31	21,58		
		01				Приходи из буџета	1.325.000,00	285.996,31	21,58	0,00	0,00	0,00	1.325.000,00	285.996,31	21,58		
						Накнаде трошкова за запослене	470.000,00	313.811,62	66,77	0,00	0,00	0,00	470.000,00	313.811,62	66,77		
		01				Приходи из буџета	470.000,00	313.811,62	66,77	0,00	0,00	0,00	470.000,00	313.811,62	66,77		
						Награде запосленима и остали посебни расходи	100.000,00	98.887,11	98,89	0,00	0,00	0,00	100.000,00	98.887,11	98,89		
		01				Приходи из буџета	100.000,00	98.887,11	98,89	0,00	0,00	0,00	100.000,00	98.887,11	98,89		
						Стални трошкови	16.000,00	2.428,47	15,18	0,00	0,00	0,00	16.000,00	2.428,47	15,18		
		01				Приходи из буџета	16.000,00	2.428,47	15,18	0,00	0,00	0,00	16.000,00	2.428,47	15,18		
						Трошкови путовања	270.000,00	106.346,02	39,39	0,00	0,00	0,00	270.000,00	106.346,02	39,39		
		01				Приходи из буџета	270.000,00	106.346,02	39,39	0,00	0,00	0,00	270.000,00	106.346,02	39,39		
						Услуге по уговору	142.000,00	20.300,00	14,30	0,00	0,00	0,00	142.000,00	20.300,00	14,30		
		01				Приходи из буџета	142.000,00	20.300,00	14,30	0,00	0,00	0,00	142.000,00	20.300,00	14,30		
						Пратећи трошкови задуживања	1.000,00	0,00	0,00	0,00	0,00	0,00	1.000,00	0,00	0,00		
		01				Приходи из буџета	1.000,00	0,00	0,00	0,00	0,00	0,00	1.000,00	0,00	0,00		
						Трансфери осталим нивоима власти	519.000,00	499.110,13	96,17	0,00	0,00	0,00	519.000,00	499.110,13	96,17		
		01				Приходи из буџета	519.000,00	499.110,13	96,17	0,00	0,00	0,00	519.000,00	499.110,13	96,17		

Раздео/Глава	Функ ција	Поз. буџета	Екон. клас.	Изв. фин.	ОПИС	СРЕДСТВА ИЗ БУѢТА			СРЕДСТВА ИЗ ДОДАТНИХ ПРИХОДА			УКУПНА СРЕДСТВА			
						План	Извршење	Инд. (9:8)	План	Извршење	Инд. (12:11)	План	Извршење	Инд. (15:14)	
															8
1	2	3	4	5	6	7	8	9	10	11	12	13	14	15	16
311	483					Новчане казне и пенали по решењу судова	1.000,00	0,00	0,00	0,00	0,00	0,00	1.000,00	0,00	0,00
	01					Приходи из буџета	1.000,00	0,00	0,00	0,00	0,00	0,00	1.000,00	0,00	0,00
	01					Извори финансирања за функцију 130:									
						Приходи из буџета	33.891.057,00	31.197.607,27	92,05	0,00	0,00	0,00	33.891.057,00	31.197.607,27	92,05
						Укупно за функцију 130:	33.891.057,00	31.197.607,27	92,05	0,00	0,00	0,00	33.891.057,00	31.197.607,27	92,05
912						<i>Основно образовање</i>									
311_1	444					Праћећи трошкови задуживања	262.000,00	261.887,68	99,96	0,00	0,00	0,00	262.000,00	261.887,68	99,96
	01					Приходи из буџета	262.000,00	261.887,68	99,96	0,00	0,00	0,00	262.000,00	261.887,68	99,96
312	463					Трансфери осталим нивоима власти	906.007.469,20	741.924.274,39	81,89	0,00	0,00	0,00	906.007.469,20	741.924.274,39	81,89
						<i>Ова апропријација намењена је за:</i>									
						-Текуће трансфере у износу од:	716.582.000,00	582.276.785,53	81,26	0,00	0,00	0,00	716.582.000,00	582.276.785,53	81,26
						-Капиталне трансфере у износу од:	189.425.469,20	159.647.488,86	84,28	0,00	0,00	0,00	189.425.469,20	159.647.488,86	84,28
						Приходи из буџета	864.392.469,20	710.848.619,51	82,24	0,00	0,00	0,00	864.392.469,20	710.848.619,51	82,24
						Нераспоређени вишак прихода из ранијих година	41.615.000,00	31.075.654,88	74,67	0,00	0,00	0,00	41.615.000,00	31.075.654,88	74,67
312_1	511					Зграде и грађевински објекти	12.000,00	5.376,64	44,81	0,00	0,00	0,00	12.000,00	5.376,64	44,81
	01					Приходи из буџета	0,00	0,00	0,00	0,00	0,00	0,00	0,00	0,00	0,00
	13					Нераспоређени вишак прихода из ранијих година	12.000,00	5.376,64	44,81	0,00	0,00	0,00	12.000,00	5.376,64	44,81
						Извори финансирања за функцију 912:									
	01					Приходи из буџета	864.654.469,20	711.110.507,19	82,24	0,00	0,00	0,00	864.654.469,20	711.110.507,19	82,24
	13					Нераспоређени вишак прихода из ранијих година	41.627.000,00	31.081.031,52	74,67	0,00	0,00	0,00	41.627.000,00	31.081.031,52	74,67
						Укупно за функцију 912:	906.281.469,20	742.191.538,71	81,89	0,00	0,00	0,00	906.281.469,20	742.191.538,71	81,89
920						<i>Средње образовање</i>									
313	423					Услуге по уговору	9.967.170,00	7.010.258,03	70,33	0,00	0,00	0,00	9.967.170,00	7.010.258,03	70,33
	01					Приходи из буџета	8.000.000,00	5.043.088,03	63,04	0,00	0,00	0,00	8.000.000,00	5.043.088,03	63,04
	07					Трансфери од других нивоа власти	1.967.170,00	1.967.170,00	100,00	0,00	0,00	0,00	1.967.170,00	1.967.170,00	100,00
314	463					Трансфери осталим нивоима власти	649.385.000,00	434.124.391,99	66,85	0,00	0,00	0,00	649.385.000,00	434.124.391,99	66,85
						<i>Ова апропријација намењена је за:</i>									
						-Текуће трансфере у износу од:	577.100.000,00	397.624.883,06	68,90	0,00	0,00	0,00	577.100.000,00	397.624.883,06	68,90
						-Капитални трансфере у износу од:	72.285.000,00	36.499.508,93	50,49	0,00	0,00	0,00	72.285.000,00	36.499.508,93	50,49
						Приходи из буџета	641.600.000,00	431.978.596,02	67,33	0,00	0,00	0,00	641.600.000,00	431.978.596,02	67,33
	13					Нераспоређени вишак прихода из ранијих година	7.785.000,00	2.145.795,97	27,56	0,00	0,00	0,00	7.785.000,00	2.145.795,97	27,56
						Извори финансирања за функцију 920:									
	01					Приходи из буџета	649.600.000,00	437.021.684,05	67,28	0,00	0,00	0,00	649.600.000,00	437.021.684,05	67,28
	07					Трансфери од других нивоа власти	1.967.170,00	1.967.170,00	100,00	0,00	0,00	0,00	1.967.170,00	1.967.170,00	100,00
	13					Нераспоређени вишак прихода из ранијих година	7.785.000,00	2.145.795,97	27,56	0,00	0,00	0,00	7.785.000,00	2.145.795,97	27,56
						Укупно за функцију 920:	659.352.170,00	441.134.650,02	66,90	0,00	0,00	0,00	659.352.170,00	441.134.650,02	66,90
						Извори финансирања за главу 11.01:									
	01					Приходи из буџета	1.548.145.526,20	1.179.329.798,51	76,18	0,00	0,00	0,00	1.548.145.526,20	1.179.329.798,51	76,18
	07					Трансфери од других нивоа власти	1.967.170,00	1.967.170,00	100,00	0,00	0,00	0,00	1.967.170,00	1.967.170,00	100,00
	13					Нераспоређени вишак прихода из ранијих година	49.412.000,00	33.226.827,49	67,24	0,00	0,00	0,00	49.412.000,00	33.226.827,49	67,24

Раздео/Глава	Функција	Поз. буџета	Екон. клас. фин.	Изв.	ОПИС	СРЕДСТВА ИЗ БУЏЕТА				СРЕДСТВА ИЗ ДОДАТНИХ ПРИХОДА				УКУПНА СРЕДСТВА			
						План		Извршење		План		Извршење		План		Извршење	
						8	9	10	11	12	13	14	15	16			
11.02	911					1.599.524.696,20	1.214.523.796,00	75,93	0,00	0,00	1.599.524.696,20	1.214.523.796,00	75,93				
					Укупно за главу 11.01:												
					ПУ "РАДОСНО ДЕТИЊСТВО"												
					<i>Предшколско образовање</i>												
315	411				Плате, додаци и накнаде запослених (зараде)	1.114.019.941,00	1.089.565.917,50	97,80	88.019.544,00	50.587.333,89	57,47	1.202.039.485,00	1.140.153.251,39	94,85			
		01			Приходи из буџета	1.114.019.941,00	1.089.565.917,50	97,80	0,00	0,00	0,00	1.114.019.941,00	1.089.565.917,50	97,80			
		04			Сопствени приходи буџетских корисника	0,00	0,00	0,00	88.019.544,00	50.331.236,03	57,18	88.019.544,00	50.331.236,03	57,18			
		07			Трансфери од других нивоа власти	0,00	0,00	0,00	0,00	256.097,86	0,00	0,00	256.097,86	0,00			
316	412				Социјални доприноси на терет послодавца	199.409.568,00	192.064.091,93	96,32	4.463.261,00	3.053.999,50	68,43	203.872.829,00	195.118.091,43	95,71			
		01			Приходи из буџета	199.409.568,00	192.064.091,93	96,32	0,00	0,00	0,00	199.409.568,00	192.064.091,93	96,32			
		04			Сопствени приходи буџетских корисника	0,00	0,00	0,00	4.463.261,00	3.053.999,50	68,43	4.463.261,00	3.053.999,50	68,43			
317	413				Накнаде у натури	43.567.766,67	42.951.911,71	98,59	0,00	1.620.844,08	0,00	43.567.766,67	44.572.755,79	102,31			
					Део ове апропријације у износу од 10.567.766,67 намењен је за програм санације												
		01			Приходи из буџета	33.000.000,00	33.249.095,21	100,75	0,00	0,00	0,00	33.000.000,00	33.249.095,21	100,75			
		04			Сопствени приходи буџетских корисника	0,00	0,00	0,00	0,00	1.620.197,48	0,00	0,00	1.620.197,48	0,00			
		07			Трансфери од других нивоа власти	0,00	0,00	0,00	0,00	646,60	0,00	0,00	646,60	0,00			
		13			Нераспоређени вишак прихода из ранијих година	10.567.766,67	9.702.816,50	91,82	0,00	0,00	0,00	10.567.766,67	9.702.816,50	91,82			
318	414				Социјална давања запосленима	29.991.450,00	27.556.591,16	91,88	37.858,00	83.464.756,6120,467,95	0,00	30.029.308,00	111.021.347,77	369,71			
		01			Приходи из буџета	29.991.450,00	27.556.591,16	91,88	0,00	0,00	0,00	29.991.450,00	27.556.591,16	91,88			
		04			Сопствени приходи буџетских корисника	0,00	0,00	0,00	37.858,00	83.464.756,6120,467,95	0,00	37.858,00	83.464.756,6120,467,95	0,00			
319	415				Накнаде трошкова за запослене	20.000.000,00	19.447.874,11	97,24	0,00	5.153,00	0,00	20.000.000,00	19.453.027,11	97,27			
		01			Приходи из буџета	20.000.000,00	19.447.874,11	97,24	0,00	0,00	0,00	20.000.000,00	19.447.874,11	97,24			
		04			Сопствени приходи буџетских корисника	0,00	0,00	0,00	0,00	5.153,00	0,00	0,00	5.153,00	0,00			
320	416				Награде запосленима и остали посебни расходи	8.710.000,00	5.153.965,76	59,17	0,00	0,00	0,00	8.710.000,00	5.153.965,76	59,17			
		01			Приходи из буџета	8.710.000,00	5.153.965,76	59,17	0,00	0,00	0,00	8.710.000,00	5.153.965,76	59,17			
321	421				Стални трошкови	278.956.944,90	279.030.559,84	100,03	130.252.456,75	79.795.872,39	61,26	409.209.401,65	358.826.432,23	87,69			
					Део ове апропријације у износу од 247.956.944,90 намењен је за програм санације												
		01			Приходи из буџета	31.000.000,00	35.941.981,35	115,94	0,00	0,00	0,00	31.000.000,00	35.941.981,35	115,94			
		04			Сопствени приходи буџетских корисника	0,00	0,00	0,00	92.201.060,00	48.302.414,94	52,39	92.201.060,00	48.302.414,94	52,39			
		07			Трансфери од других нивоа власти	0,00	0,00	0,00	38.000.000,00	31.401.027,48	82,63	38.000.000,00	31.401.027,48	82,63			
		08			Доброволни трансфери од физичких и правних лица	0,00	0,00	0,00	0,00	41.033,22	0,00	0,00	41.033,22	0,00			
		13			Нераспоређени вишак прихода из ранијих година	247.956.944,90	243.088.578,49	98,04	0,00	0,00	0,00	247.956.944,90	243.088.578,49	98,04			
		15			Неутрошена средства донација из ранијих година	0,00	0,00	0,00	51.396,75	51.396,75	100,00	51.396,75	51.396,75	100,00			
322	422				Трошкови путовања	0,00	23.346,00	0,00	200.000,00	113.901,00	56,95	200.000,00	137.247,00	68,62			
		01			Приходи из буџета	0,00	23.346,00	0,00	0,00	0,00	0,00	0,00	23.346,00	0,00			
		04			Сопствени приходи буџетских корисника	0,00	0,00	0,00	200.000,00	113.901,00	56,95	200.000,00	113.901,00	56,95			
323	423				Услуге по уговору	3.230.528,84	3.359.224,00	103,98	6.650.000,00	4.570.094,20	68,72	9.880.528,84	7.929.318,20	80,25			

Раздео/Глава	Функција	Поз. буџета	Екон. клас. фин.	ОПИС	СРЕДСТВА ИЗ БУЏЕТА				СРЕДСТВА ИЗ ДОДАТНИХ ПРИХОДА				УКУПНА СРЕДСТВА						
					План		Извршење		План		Извршење		План		Извршење				
					8	9	10	11	12	13	14	15	16						
				Део ове апроприације у износу од 2.230.528,84 намењен је за програм санације															
				Приходи из буџета	1.000.000,00	1.683.376,60	168,34	0,00	0,00	0,00	0,00	1.000.000,00	1.683.376,60	168,34					
				Сопствени приходи буџетских корисника	0,00	0,00	0,00	5.150.000,00	3.681.242,82	71,48	5.150.000,00	5.150.000,00	3.681.242,82	71,48					
				Трансфери од других нивоа власти	0,00	0,00	0,00	1.500.000,00	782.655,37	52,18	1.500.000,00	1.500.000,00	782.655,37	52,18					
				Добровољни трансфери од физичких и правних лица	0,00	0,00	0,00	0,00	106.196,01	0,00	0,00	0,00	106.196,01	0,00					
				Нераспоређени вишак прихода из ранијих година	2.230.528,84	1.675.847,40	75,13	0,00	0,00	0,00	0,00	2.230.528,84	1.675.847,40	75,13					
324		424		Специјализоване услуге	26.302.725,32	24.949.643,52	94,86	3.400.000,00	1.541.486,48	45,34	3.400.000,00	29.702.725,32	26.491.130,00	89,19					
				Део ове апроприације у износу од 24.702.725,32 намењен је за програм санације															
				Приходи из буџета	1.600.000,00	2.177.035,00	136,06	0,00	0,00	0,00	0,00	1.600.000,00	2.177.035,00	136,06					
				Сопствени приходи буџетских корисника	0,00	0,00	0,00	2.400.000,00	565.065,98	23,54	2.400.000,00	2.400.000,00	565.065,98	23,54					
				Трансфери од других нивоа власти	0,00	0,00	0,00	1.000.000,00	970.570,50	97,06	1.000.000,00	1.000.000,00	970.570,50	97,06					
				Добровољни трансфери од физичких и правних лица	0,00	0,00	0,00	0,00	5.850,00	0,00	0,00	0,00	5.850,00	0,00					
				Нераспоређени вишак прихода из ранијих година	24.702.725,32	22.772.608,52	92,19	0,00	0,00	0,00	0,00	24.702.725,32	22.772.608,52	92,19					
325		425		Текуће поправке и одржавање	16.739.667,83	13.237.462,74	79,08	31.000.000,00	4.005.476,92	12,92	31.000.000,00	47.739.667,83	17.242.939,66	36,12					
				Део ове апроприације у износу од 12.739.667,83 намењен је за програм санације															
				Приходи из буџета	4.000.000,00	3.537.381,90	88,43	0,00	0,00	0,00	0,00	4.000.000,00	3.537.381,90	88,43					
				Сопствени приходи буџетских корисника	0,00	0,00	0,00	25.400.000,00	3.271.644,95	12,88	25.400.000,00	25.400.000,00	3.271.644,95	12,88					
				Трансфери од других нивоа власти	0,00	0,00	0,00	5.600.000,00	733.831,97	13,10	5.600.000,00	5.600.000,00	733.831,97	13,10					
				Нераспоређени вишак прихода из ранијих година	12.739.667,83	9.700.080,84	76,14	0,00	0,00	0,00	0,00	12.739.667,83	9.700.080,84	76,14					
326		426		Материјал	175.459.060,31	235.257.837,29	134,08	168.867.727,00	116.333.716,25	68,89	168.867.727,00	344.326.787,31	351.591.553,54	102,11					
				Део ове апроприације у износу од 106.882.250,31 намењен је за програм санације															
				Приходи из буџета	68.576.810,00	130.325.504,93	190,04	0,00	0,00	0,00	0,00	68.576.810,00	130.325.504,93	190,04					
				Сопствени приходи буџетских корисника	0,00	0,00	0,00	144.967.727,00	80.734.938,36	55,69	144.967.727,00	144.967.727,00	80.734.938,36	55,69					
				Трансфери од других нивоа власти	0,00	0,00	0,00	23.900.000,00	35.504.763,75	148,56	23.900.000,00	23.900.000,00	35.504.763,75	148,56					
				Добровољни трансфери од физичких и правних лица	0,00	0,00	0,00	0,00	94.014,14	0,00	0,00	0,00	94.014,14	0,00					
				Нераспоређени вишак прихода из ранијих година	106.882.250,31	104.932.332,36	98,18	0,00	0,00	0,00	0,00	106.882.250,31	104.932.332,36	98,18					
327		444		Праћећи трошкови задуживања	0,00	3.348,02	0,00	27.526.983,00	5.151.633,90	18,71	27.526.983,00	27.526.983,00	5.151.633,90	18,71					
				Приходи из буџета	0,00	3.348,02	0,00	0,00	0,00	0,00	0,00	0,00	3.348,02	0,00					
				Сопствени приходи буџетских корисника	0,00	0,00	0,00	27.526.983,00	5.151.633,90	18,71	27.526.983,00	27.526.983,00	5.151.633,90	18,71					
327_1		463		Трансфери осталим нивоима власти	18.948.254,00	18.068.669,31	95,36	0,00	518.211,78	0,00	18.948.254,00	18.586.881,09	98,09						
				Приходи из буџета	18.948.254,00	18.068.669,31	95,36	0,00	0,00	0,00	18.948.254,00	18.068.669,31	95,36						
				Сопствени приходи буџетских корисника	0,00	0,00	0,00	0,00	518.211,78	0,00	0,00	518.211,78	0,00						
328		482		Порези, обавезне таксе и казне	0,00	116.045,00	0,00	600.000,00	1.622.571,73	270,43	600.000,00	600.000,00	1.738.616,73	289,77					
				Приходи из буџета	0,00	116.045,00	0,00	0,00	0,00	0,00	0,00	0,00	116.045,00	0,00					
				Сопствени приходи буџетских корисника	0,00	0,00	0,00	600.000,00	1.585.826,00	264,30	600.000,00	600.000,00	1.585.826,00	264,30					
				Добровољни трансфери од физичких и правних лица	0,00	0,00	0,00	0,00	36.745,73	0,00	0,00	36.745,73	0,00						

Раздео/Глава	Функција	Поз. буџета	Екон. клас. фин.	ОПИС	СРЕДСТВА ИЗ БУЏЕТА			СРЕДСТВА ИЗ ДОДАТНИХ ПРИХОДА			УКУПНА СРЕДСТВА				
					План	Извршење	Инд. (9:8)	План	Извршење	Инд. (12:11)	План	Извршење	Инд. (15:14)		
														8	9
1	2	3	4	5	6	7	8	9	10	11	12	13	14	15	16
		01				Приходи из буџета	3.106.972.475,29	2.779.364.953,74	89,46	0,00	0,00	0,00	3.106.972.475,29	2.779.364.953,74	89,46
		04				Сопствени приходи буџетских корисника	0,00	0,00	0,00	392.466.433,00	322.140.919,57	82,08	392.466.433,00	322.140.919,57	82,08
		07				Трансфери од других нивоа власти	1.967.170,00	1.967.170,00	100,00	70.000.000,00	80.196.937,98	114,57	71.967.170,00	82.164.107,98	114,17
		08				Добровољни трансфери од физичких и правних лица	0,00	0,00	0,00	0,00	750.079,00	0,00	0,00	750.079,00	0,00
		13				Нераспоредени вишак прихода из ранијих година	608.797.120,67	504.562.210,80	82,88	0,00	0,00	0,00	608.797.120,67	504.562.210,80	82,88
		15				Неутрошена средства донација из ранијих година	0,00	0,00	0,00	51.396,75	51.396,75	100,00	51.396,75	51.396,75	100,00
						Укупно за раздео 11:	3.717.736.765,96	3.285.894.334,54	88,38	462.517.829,75	403.139.333,30	87,16	4.180.254.595,71	3.689.033.667,84	88,25
12	12,01					ГРАДСКА УПРАВА ЗА КУЛТУРУ									
						ГРАДСКА УПРАВА ЗА КУЛТУРУ									
						<i>Опште услуге</i>									
		332	411			Плате, додаци и накнаде запослених (зараве)	17.508.272,00	16.525.070,57	94,38	0,00	0,00	0,00	17.508.272,00	16.525.070,57	94,38
						Приходи из буџета	17.508.272,00	16.525.070,57	94,38	0,00	0,00	0,00	17.508.272,00	16.525.070,57	94,38
		333	412			Социјални доприноси на терет послодавца	3.133.980,00	2.957.987,67	94,38	0,00	0,00	0,00	3.133.980,00	2.957.987,67	94,38
						Приходи из буџета	3.133.980,00	2.957.987,67	94,38	0,00	0,00	0,00	3.133.980,00	2.957.987,67	94,38
		334	413			Накнаде у натури	188.210,00	124.815,00	66,32	0,00	0,00	0,00	188.210,00	124.815,00	66,32
						Приходи из буџета	188.210,00	124.815,00	66,32	0,00	0,00	0,00	188.210,00	124.815,00	66,32
		335	414			Социјална давања запосленима	1.140.000,00	226.156,78	19,84	0,00	0,00	0,00	1.140.000,00	226.156,78	19,84
						Приходи из буџета	1.140.000,00	226.156,78	19,84	0,00	0,00	0,00	1.140.000,00	226.156,78	19,84
		336	415			Накнаде трошкова за запослене	420.350,00	370.944,02	88,25	0,00	0,00	0,00	420.350,00	370.944,02	88,25
						Приходи из буџета	420.350,00	370.944,02	88,25	0,00	0,00	0,00	420.350,00	370.944,02	88,25
		337	421			Стални трошкови	30.000,00	0,00	0,00	0,00	0,00	0,00	30.000,00	0,00	0,00
						Приходи из буџета	30.000,00	0,00	0,00	0,00	0,00	0,00	30.000,00	0,00	0,00
		338	422			Трошкови путовања	600.000,00	16.800,00	2,80	0,00	0,00	0,00	600.000,00	16.800,00	2,80
						Приходи из буџета	600.000,00	16.800,00	2,80	0,00	0,00	0,00	600.000,00	16.800,00	2,80
		339	423			Услуге по уговору	50.000,00	34.400,00	68,80	0,00	0,00	0,00	50.000,00	34.400,00	68,80
						Приходи из буџета	50.000,00	34.400,00	68,80	0,00	0,00	0,00	50.000,00	34.400,00	68,80
		340	444			Пратећи трошкови заједничких	70.000,00	54.394,68	77,71	0,00	0,00	0,00	70.000,00	54.394,68	77,71
						Приходи из буџета	70.000,00	54.394,68	77,71	0,00	0,00	0,00	70.000,00	54.394,68	77,71
		340_1	463			Трансфери осталим нивоима власти	351.000,00	301.642,32	85,94	0,00	0,00	0,00	351.000,00	301.642,32	85,94
						Приходи из буџета	351.000,00	301.642,32	85,94	0,00	0,00	0,00	351.000,00	301.642,32	85,94
		341	482			Порези, обавезне таксе и казне	1.000,00	0,00	0,00	0,00	0,00	0,00	1.000,00	0,00	0,00
						Приходи из буџета	1.000,00	0,00	0,00	0,00	0,00	0,00	1.000,00	0,00	0,00
		342	483			Новчане казне и пенали по решењу судова	51.000,00	7.000,00	13,73	0,00	0,00	0,00	51.000,00	7.000,00	13,73
						Приходи из буџета	51.000,00	7.000,00	13,73	0,00	0,00	0,00	51.000,00	7.000,00	13,73
		01				Приходи из буџета	23.543.812,00	20.619.211,04	87,58	0,00	0,00	0,00	23.543.812,00	20.619.211,04	87,58
						Извори финансирања за функцију 130:									
		01				Приходи из буџета	23.543.812,00	20.619.211,04	87,58	0,00	0,00	0,00	23.543.812,00	20.619.211,04	87,58

Раздео/Глава	Функ ција	Поз. буџета	Екон. клас.	Изв. фин.	ОПИС	СРЕДСТВА ИЗ БУѢТА				СРЕДСТВА ИЗ ДОДАТНИХ ПРИХОДА				УКУПНА СРЕДСТВА			
						План	Извршење	Инд. (9:8)	Инд. (12:11)	План	Извршење	Инд. (12:11)	Инд. (15:14)	План	Извршење	План	Извршење
1	2	3	4	5	6	7	8	9	10	11	12	13	14	15	16		
						Укупно за функцију 130:	23.543.812,00	20.619.211,04	87,58	0,00	0,00	0,00	23.543.812,00	20.619.211,04	87,58		
820						<i>Услуге културе</i>											
						Услуге по уговору	100.000,00	84.806,19	84,81	0,00	0,00	0,00	100.000,00	84.806,19	84,81		
					01	Приходи из буџета	100.000,00	84.806,19	84,81	0,00	0,00	0,00	100.000,00	84.806,19	84,81		
						Специјализоване услуге	40.000.000,00	36.840.933,33	92,10	0,00	0,00	0,00	40.000.000,00	36.840.933,33	92,10		
					01	Приходи из буџета	40.000.000,00	36.840.933,33	92,10	0,00	0,00	0,00	40.000.000,00	36.840.933,33	92,10		
						Дотације невладиним организацијама	150.259.000,00	142.914.604,39	95,11	0,00	0,00	0,00	150.259.000,00	142.914.604,39	95,11		
					01	Приходи из буџета	150.129.000,00	142.784.604,39	95,11	0,00	0,00	0,00	150.129.000,00	142.784.604,39	95,11		
					07	Трансфери од других нивоа власти	130.000,00	130.000,00	100,00	0,00	0,00	0,00	130.000,00	130.000,00	100,00		
						Извори финансирања за функцију 820:											
					01	Приходи из буџета	190.229.000,00	179.710.343,91	94,47	0,00	0,00	0,00	190.229.000,00	179.710.343,91	94,47		
					07	Трансфери од других нивоа власти	130.000,00	130.000,00	100,00	0,00	0,00	0,00	130.000,00	130.000,00	100,00		
						Укупно за функцију 820:	190.359.000,00	179.840.343,91	94,47	0,00	0,00	0,00	190.359.000,00	179.840.343,91	94,47		
830						<i>Услуге емитовања и штампања</i>											
						Услуге по уговору	40.950.000,00	40.734.572,89	99,47	0,00	0,00	0,00	40.950.000,00	40.734.572,89	99,47		
					01	Приходи из буџета	40.950.000,00	40.734.572,89	99,47	0,00	0,00	0,00	40.950.000,00	40.734.572,89	99,47		
						Субвенције јавним нефинансијским предузећима и организацијама	77.700.000,00	76.544.327,19	98,51	0,00	0,00	0,00	77.700.000,00	76.544.327,19	98,51		
						Ова апропријација намењена је за:											
						1. Текуће субвенције за ЈП ГИЦ "Аполо"	75.700.000,00	75.670.847,19	99,96	0,00	0,00	0,00	75.700.000,00	75.670.847,19	99,96		
						2. Капиталне субвенције за ЈП ГИЦ "Аполо"	2.000.000,00	873.480,00	43,67	0,00	0,00	0,00	2.000.000,00	873.480,00	43,67		
						у износу од											
					01	Приходи из буџета	77.700.000,00	76.544.327,19	98,51	0,00	0,00	0,00	77.700.000,00	76.544.327,19	98,51		
						Извори финансирања за функцију 830:											
					01	Приходи из буџета	118.650.000,00	117.278.900,08	98,84	0,00	0,00	0,00	118.650.000,00	117.278.900,08	98,84		
						Укупно за функцију 830:	118.650.000,00	117.278.900,08	98,84	0,00	0,00	0,00	118.650.000,00	117.278.900,08	98,84		
860						<i>Рекреација, спорт, култура и вере, некласификовано на другом месту</i>											
						Услуге по уговору	100.000,00	34.314,93	34,31	0,00	0,00	0,00	100.000,00	34.314,93	34,31		
					01	Приходи из буџета	100.000,00	34.314,93	34,31	0,00	0,00	0,00	100.000,00	34.314,93	34,31		
						Дотације невладиним организацијама	10.400.000,00	9.920.000,00	95,38	0,00	0,00	0,00	10.400.000,00	9.920.000,00	95,38		
					01	Приходи из буџета	10.400.000,00	9.920.000,00	95,38	0,00	0,00	0,00	10.400.000,00	9.920.000,00	95,38		
						Извори финансирања за функцију 860:											
					01	Приходи из буџета	10.500.000,00	9.954.314,93	94,80	0,00	0,00	0,00	10.500.000,00	9.954.314,93	94,80		
						Укупно за функцију 860:	10.500.000,00	9.954.314,93	94,80	0,00	0,00	0,00	10.500.000,00	9.954.314,93	94,80		
						Извори финансирања за главу 12.01:											
					01	Приходи из буџета	342.922.812,00	327.562.769,96	95,52	0,00	0,00	0,00	342.922.812,00	327.562.769,96	95,52		
					07	Трансфери од других нивоа власти	130.000,00	130.000,00	100,00	0,00	0,00	0,00	130.000,00	130.000,00	100,00		
						Укупно за главу 12.01:	343.052.812,00	327.692.769,96	95,52	0,00	0,00	0,00	343.052.812,00	327.692.769,96	95,52		
						УСТАНОВЕ КУЛТУРЕ											
						<i>Услуге културе</i>											

Раздео/Глава	Функ ција	Поз. буџета	Екон. клас.	Изв. фин.	ОПИС	СРЕДСТВА ИЗ БУѢТА				СРЕДСТВА ИЗ ДОДАТНИХ ПРИХОДА				УКУПНА СРЕДСТВА							
						8		9		10		11		12		13		14		15	
						План	Извршење	План	Извршење	Инд. (9:8)	Инд. (12:11)	План	Извршење	Инд. (12:11)	План	Извршење	Инд. (15:14)				
1	2	3	4	5	6	7	8	9	10	11	12	13	14	15	16						
350	411				Плате, додаци и накнаде запослених (зараде)	238.458.135,00	229.414.205,30	96,21	32.319.638,33	25.143.711,53	77,80	270.777.773,33	254.557.916,83	94,01							
	01				Приходи из буџета	238.458.135,00	229.414.205,30	96,21	0,00	0,00	0,00	238.458.135,00	229.414.205,30	96,21							
	04				Сопствени приходи буџетских корисника	0,00	0,00	0,00	31.850.693,33	24.674.766,59	77,47	31.850.693,33	24.674.766,59	77,47							
	07				Трансфери од других нивоа власти	0,00	0,00	0,00	468.945,00	468.944,94	100,00	468.945,00	468.944,94	100,00							
351	412				Социјални доприноси на терет послодавца	42.684.006,00	41.065.110,61	96,21	5.785.060,67	4.475.784,72	77,37	48.469.066,67	45.540.895,33	93,96							
	01				Приходи из буџета	42.684.006,00	41.065.110,61	96,21	0,00	0,00	0,00	42.684.006,00	41.065.110,61	96,21							
	04				Сопствени приходи буџетских корисника	0,00	0,00	0,00	5.701.119,67	4.391.843,52	77,03	5.701.119,67	4.391.843,52	77,03							
	07				Трансфери од других нивоа власти	0,00	0,00	0,00	83.941,00	83.941,20	100,00	83.941,00	83.941,20	100,00							
352	413				Накнаде у натури	7.234.018,25	5.975.902,96	82,61	842.453,00	324.471,03	38,52	8.076.471,25	6.300.373,99	78,01							
	01				Приходи из буџета	7.234.018,25	5.975.902,96	82,61	0,00	0,00	0,00	7.234.018,25	5.975.902,96	82,61							
	04				Сопствени приходи буџетских корисника	0,00	0,00	0,00	842.453,00	324.471,03	38,52	842.453,00	324.471,03	38,52							
353	414				Социјална давања запосленима	3.124.943,00	2.153.951,02	68,93	6.582.054,00	3.437.182,69	52,22	9.706.997,00	5.591.133,71	57,60							
	01				Приходи из буџета	3.124.943,00	2.153.951,02	68,93	0,00	0,00	0,00	3.124.943,00	2.153.951,02	68,93							
	04				Сопствени приходи буџетских корисника	0,00	0,00	0,00	6.582.054,00	3.437.182,69	52,22	6.582.054,00	3.437.182,69	52,22							
354	415				Накнаде трошкова за запослене	6.394.903,36	5.650.004,42	88,35	922.773,66	705.826,87	76,49	7.317.677,02	6.355.831,29	86,86							
	01				Приходи из буџета	6.394.903,36	5.650.004,42	88,35	0,00	0,00	0,00	6.394.903,36	5.650.004,42	88,35							
	04				Сопствени приходи буџетских корисника	0,00	0,00	0,00	899.023,66	682.076,87	75,87	899.023,66	682.076,87	75,87							
	07				Трансфери од других нивоа власти	0,00	0,00	0,00	23.750,00	23.750,00	100,00	23.750,00	23.750,00	100,00							
355	416				Награде запосленима и остали посебни расходи	1.998.417,10	1.463.673,13	73,24	833.500,00	67.400,44	8,09	2.831.917,10	1.531.073,57	54,06							
	01				Приходи из буџета	1.998.417,10	1.463.673,13	73,24	0,00	0,00	0,00	1.998.417,10	1.463.673,13	73,24							
	04				Сопствени приходи буџетских корисника	0,00	0,00	0,00	833.500,00	67.400,44	8,09	833.500,00	67.400,44	8,09							
356	421				Стални трошкови	75.710.890,26	55.659.834,38	73,52	13.730.648,31	6.309.438,50	45,95	89.441.538,57	61.969.272,88	69,28							
	01				Приходи из буџета	74.596.890,26	55.155.834,38	73,94	0,00	0,00	0,00	74.596.890,26	55.155.834,38	73,94							
	04				Сопствени приходи буџетских корисника	0,00	0,00	0,00	12.150.397,50	5.369.921,55	44,20	12.150.397,50	5.369.921,55	44,20							
	06				Донације од међународних организација	0,00	0,00	0,00	30.000,00	23.339,00	77,80	30.000,00	23.339,00	77,80							
	07				Трансфери од других нивоа власти	1.114.000,00	504.000,00	45,24	0,00	184,74	0,00	1.114.000,00	504.184,74	45,26							
	08				Добровољни трансфери од физичких и правних лица	0,00	0,00	0,00	710.000,00	102.720,00	14,47	710.000,00	102.720,00	14,47							
	09				Примања од продаје нефин. имовине	0,00	0,00	0,00	20.000,00	0,00	0,00	20.000,00	0,00	0,00							
	13				Нераспоређени вишак прихода из ранијих година	0,00	0,00	0,00	820.250,81	813.273,21	99,15	820.250,81	813.273,21	99,15							
357	422				Трошкови путовања	11.053.819,00	6.273.934,62	56,76	6.123.017,03	4.378.800,40	71,51	17.176.836,03	10.652.735,02	62,02							
	01				Приходи из буџета	9.423.819,00	6.243.934,62	66,26	0,00	0,00	0,00	9.423.819,00	6.243.934,62	66,26							
	04				Сопствени приходи буџетских корисника	0,00	0,00	0,00	5.493.017,03	4.228.220,40	76,97	5.493.017,03	4.228.220,40	76,97							
	05				Донације од иностраних земаља	0,00	0,00	0,00	100.000,00	0,00	0,00	100.000,00	0,00	0,00							
	07				Трансфери од других нивоа власти	1.630.000,00	30.000,00	1,84	0,00	0,00	0,00	1.630.000,00	30.000,00	1,84							
	08				Добровољни трансфери од физичких и правних лица	0,00	0,00	0,00	520.000,00	140.580,00	27,03	520.000,00	140.580,00	27,03							
	13				Нераспоређени вишак прихода из ранијих година	0,00	0,00	0,00	10.000,00	10.000,00	100,00	10.000,00	10.000,00	100,00							

Раздео/Глава	Функ ција	Поз. буџета	Екон. клас.	Изв. фин.	ОПИС	СРЕДСТВА ИЗ БУЏЕТА				СРЕДСТВА ИЗ ДОДАТНИХ ПРИХОДА				УКУПНА СРЕДСТВА			
						План		Извршење		План		Извршење		План		Извршење	
						8	9	10	11	12	13	14	15	16			
358	423				Услуге по уговору	146.799.535,77	122.535.255,32	83,47	71.208.915,60	27.171.969,89	38,16	218.008.451,37	149.707.225,21	68,67			
	01				Приходи из буџета	137.716.255,77	115.857.276,94	84,13	0,00	0,00	0,00	137.716.255,77	115.857.276,94	84,13			
	04				Сопствени приходи буџетских корисника	0,00	0,00	0,00	56.197.618,90	15.652.913,57	27,85	56.197.618,90	15.652.913,57	27,85			
	05				Донације од иностраних земаља	0,00	0,00	0,00	393.000,00	94.950,00	24,16	393.000,00	94.950,00	24,16			
	06				Донације од међународних организација	0,00	0,00	0,00	3.500.000,00	2.942.463,00	84,07	3.500.000,00	2.942.463,00	84,07			
	07				Трансфери од других нивоа власти	8.937.680,00	6.532.378,38	73,09	1.659.172,00	681.364,50	41,07	10.596.852,00	7.213.742,88	68,07			
	08				Добровољни трансфери од физичких и правних лица	0,00	0,00	0,00	1.120.000,00	113.000,00	10,09	1.120.000,00	113.000,00	10,09			
	09				Примања од продаје нефин. имовине	0,00	0,00	0,00	630.000,00	168.468,49	26,74	630.000,00	168.468,49	26,74			
	13				Нераспоређени вишак прихода из ранијих година	145.600,00	145.600,00	100,00	7.628.603,55	7.438.289,18	97,51	7.774.203,55	7.583.889,18	97,55			
	15				Неутрошена средства Донација из ранијих година	0,00	0,00	0,00	80.521,15	80.521,15	100,00	80.521,15	80.521,15	100,00			
359	424				Специјализоване услуге	95.588.614,00	80.319.356,04	84,03	23.200.800,68	6.907.780,23	29,77	118.789.414,68	87.227.136,27	73,43			
	01				Приходи из буџета	83.157.639,00	71.078.356,04	85,47	0,00	0,00	0,00	83.157.639,00	71.078.356,04	85,47			
	04				Сопствени приходи буџетских корисника	0,00	0,00	0,00	18.786.953,52	6.049.961,94	32,20	18.786.953,52	6.049.961,94	32,20			
	05				Донације од иностраних земаља	0,00	0,00	0,00	1.432.000,00	296.559,00	20,71	1.432.000,00	296.559,00	20,71			
	06				Донације од међународних организација	0,00	0,00	0,00	150.000,00	110.136,00	73,42	150.000,00	110.136,00	73,42			
	07				Трансфери од других нивоа власти	12.430.975,00	9.241.000,00	74,34	1.123.665,00	23.665,00	2,11	13.554.640,00	9.264.665,00	68,35			
	08				Добровољни трансфери од физичких и правних лица	0,00	0,00	0,00	1.200.000,00	123.334,00	10,28	1.200.000,00	123.334,00	10,28			
	09				Примања од продаје нефин. имовине	0,00	0,00	0,00	430.000,00	251.242,29	58,43	430.000,00	251.242,29	58,43			
	13				Нераспоређени вишак прихода из ранијих година	0,00	0,00	0,00	78.182,16	52.882,00	67,64	78.182,16	52.882,00	67,64			
360	425				Текуће исправке и одржавање	25.391.899,00	18.750.350,04	73,84	4.237.398,30	1.508.229,00	35,59	29.629.297,30	20.258.579,04	68,37			
	01				Приходи из буџета	25.091.899,00	18.750.350,04	74,73	0,00	0,00	0,00	25.091.899,00	18.750.350,04	74,73			
	04				Сопствени приходи буџетских корисника	0,00	0,00	0,00	3.118.932,69	954.631,91	30,61	3.118.932,69	954.631,91	30,61			
	07				Трансфери од других нивоа власти	300.000,00	0,00	0,00	385.000,00	85.000,00	22,08	685.000,00	85.000,00	12,41			
	13				Нераспоређени вишак прихода из ранијих година	0,00	0,00	0,00	733.465,61	468.597,09	63,89	733.465,61	468.597,09	63,89			
361	426				Материјал	22.339.399,00	19.810.290,81	88,68	12.290.365,27	5.036.244,27	40,98	34.629.764,27	24.846.535,08	71,75			
	01				Приходи из буџета	21.714.399,00	19.575.330,81	90,15	0,00	0,00	0,00	21.714.399,00	19.575.330,81	90,15			
	04				Сопствени приходи буџетских корисника	0,00	0,00	0,00	10.411.246,00	4.162.646,15	39,98	10.411.246,00	4.162.646,15	39,98			
	07				Трансфери од других нивоа власти	625.000,00	234.960,00	37,59	300.000,00	50.000,00	16,67	925.000,00	284.960,00	30,81			
	08				Добровољни трансфери од физичких и правних лица	0,00	0,00	0,00	410.000,00	50.000,00	12,20	410.000,00	50.000,00	12,20			
	09				Примања од продаје нефин. имовине	0,00	0,00	0,00	90.000,00	0,00	0,00	90.000,00	0,00	0,00			
	13				Нераспоређени вишак прихода из ранијих година	0,00	0,00	0,00	1.079.119,27	773.598,12	71,69	1.079.119,27	773.598,12	71,69			
362	431				Амортизација некретнина и опреме	0,00	0,00	0,00	1.190.000,00	0,00	0,00	1.190.000,00	0,00	0,00			
	04				Сопствени приходи буџетских корисника	0,00	0,00	0,00	1.190.000,00	0,00	0,00	1.190.000,00	0,00	0,00			
363	435				Амортизација нематеријалне имовине	0,00	0,00	0,00	20.000,00	0,00	0,00	20.000,00	0,00	0,00			
	04				Сопствени приходи буџетских корисника	0,00	0,00	0,00	20.000,00	0,00	0,00	20.000,00	0,00	0,00			
364	444				Праћећи трошкови задуживања	85.000,00	0,00	0,00	26.000,00	1.263,00	4,86	111.000,00	1.263,00	1,14			
	01				Приходи из буџета	85.000,00	0,00	0,00	0,00	0,00	0,00	85.000,00	0,00	0,00			

Раздео/Глава	Функција	Поз. буџета	Екон. клас.	Изв. фин.	ОПИС	СРЕДСТВА ИЗ ДОДАТНИХ СРЕДСТВА ИЗ БУЏЕТА										Инд. (9:8)	СРЕДСТВА ИЗ ДОДАТНИХ ПРИХОДА		Инд. (12:11)	УКУПНА СРЕДСТВА		Инд. (15:14)
						План		Извршење		План		Извршење		План			Извршење					
						8	9	10	11	12	13	14	15	16								
1	2	3	4	5	6	7	8	9	10	11	12	13	14	15	16							
		365	463			Сопствени приходи буџетских корисника	0,00	0,00	0,00	26.000,00	900,00	3,46	26.000,00	900,00	3,46							
					04	Донације од међународних организација	0,00	0,00	0,00	0,00	363,00	0,00	0,00	363,00	0,00							
					06	Трансфери осталим нивоима власти	6.600.133,00	5.713.854,71	86,57	1.120.050,00	263.751,45	23,55	7.720.183,00	5.971.606,16	77,43							
					01	Приходи из буџета	6.600.133,00	5.713.854,71	86,57	0,00	0,00	0,00	6.600.133,00	5.713.854,71	86,57							
					04	Сопствени приходи буџетских корисника	0,00	0,00	0,00	1.120.050,00	263.751,45	23,55	1.120.050,00	263.751,45	23,55							
		366	481			Дотације невладиним организацијама	0,00	0,00	0,00	30.000,00	20.200,00	67,33	30.000,00	20.200,00	67,33							
					04	Сопствени приходи буџетских корисника	0,00	0,00	0,00	30.000,00	20.200,00	67,33	30.000,00	20.200,00	67,33							
		367	482			Порези, обавезне таксе и казне	972.519,00	156.255,00	16,07	1.829.018,70	473.321,83	25,88	2.801.537,70	629.576,83	22,47							
					01	Приходи из буџета	972.519,00	156.255,00	16,07	0,00	0,00	0,00	972.519,00	156.255,00	16,07							
					04	Сопствени приходи буџетских корисника	0,00	0,00	0,00	1.699.018,70	366.887,68	21,59	1.699.018,70	366.887,68	21,59							
					06	Донације од међународних организација	0,00	0,00	0,00	0,00	47.584,00	0,00	0,00	47.584,00	0,00							
					08	Добровољни трансфери од физичких и правних лица	0,00	0,00	0,00	5.000,00	0,00	0,00	5.000,00	0,00	0,00							
					13	Нераспоређени вишак прихода из ранијих година	0,00	0,00	0,00	125.000,00	58.850,15	47,08	125.000,00	58.850,15	47,08							
		368	483			Новчане казне и пенали по решењу судова	1.105.000,00	0,00	0,00	450.000,00	10.000,00	2,22	1.555.000,00	10.000,00	0,64							
					01	Приходи из буџета	1.105.000,00	0,00	0,00	0,00	0,00	0,00	1.105.000,00	0,00	0,00							
					04	Сопствени приходи буџетских корисника	0,00	0,00	0,00	450.000,00	10.000,00	2,22	450.000,00	10.000,00	2,22							
		369	484			Накнада штете за повреде или штету насталу услед елементарних непогода или других природних узрока	0,00	0,00	0,00	0,00	0,00	0,00	0,00	0,00	0,00							
					01	Приходи из буџета	0,00	0,00	0,00	0,00	0,00	0,00	0,00	0,00	0,00							
					04	Сопствени приходи буџетских корисника	0,00	0,00	0,00	0,00	0,00	0,00	0,00	0,00	0,00							
		370	485			Накнада штете за повреде или штету нанету од стране државних органа	0,00	0,00	0,00	0,00	0,00	0,00	0,00	0,00	0,00							
					01	Приходи из буџета	0,00	0,00	0,00	0,00	0,00	0,00	0,00	0,00	0,00							
					04	Сопствени приходи буџетских корисника	0,00	0,00	0,00	0,00	0,00	0,00	0,00	0,00	0,00							
		371	511			Зграде и грађевински објекти	29.475.300,00	1.473.322,95	5,00	450.000,00	420.000,00	93,33	29.925.300,00	1.893.322,95	6,33							
					01	Приходи из буџета	29.475.300,00	1.473.322,95	5,00	0,00	0,00	0,00	29.475.300,00	1.473.322,95	5,00							
					04	Сопствени приходи буџетских корисника	0,00	0,00	0,00	420.000,00	420.000,00	100,00	420.000,00	420.000,00	100,00							
					09	Примања од продаје нефин. имовине	0,00	0,00	0,00	0,00	0,00	0,00	0,00	0,00	0,00							
		372	512			Машине и опрема	42.766.284,00	30.696.548,79	71,78	16.556.514,52	7.056.366,12	42,62	59.322.798,52	37.752.914,91	63,64							
					01	Приходи из буџета	36.366.284,00	26.032.548,79	71,58	0,00	0,00	0,00	36.366.284,00	26.032.548,79	71,58							
					04	Сопствени приходи буџетских корисника	0,00	0,00	0,00	12.652.848,12	4.810.707,55	38,02	12.652.848,12	4.810.707,55	38,02							
					06	Донације од међународних организација	0,00	0,00	0,00	157.000,00	0,00	0,00	157.000,00	0,00	0,00							
					07	Трансфери од других нивоа власти	6.400.000,00	4.664.000,00	72,88	1.000.000,00	0,00	0,00	7.400.000,00	4.664.000,00	63,03							
					08	Добровољни трансфери од физичких и правних лица	0,00	0,00	0,00	349.462,00	49.462,00	14,15	349.462,00	49.462,00	14,15							
					09	Примања од продаје нефин. имовине	0,00	0,00	0,00	201.000,00	100.999,12	50,25	201.000,00	100.999,12	50,25							
					13	Нераспоређени вишак прихода из ранијих година	0,00	0,00	0,00	2.196.204,40	2.095.197,45	95,40	2.196.204,40	2.095.197,45	95,40							
		373	515			Нематеријална имовина	7.282.771,60	6.770.348,21	92,96	1.112.550,00	778.424,99	69,97	8.395.321,60	7.548.773,20	89,92							
					01	Приходи из буџета	7.177.071,60	6.664.648,21	92,86	0,00	0,00	0,00	7.177.071,60	6.664.648,21	92,86							
					04	Сопствени приходи буџетских корисника	0,00	0,00	0,00	812.550,00	778.424,99	95,80	812.550,00	778.424,99	95,80							
					07	Трансфери од других нивоа власти	105.700,00	105.700,00	100,00	300.000,00	0,00	0,00	405.700,00	105.700,00	26,05							

Раздео/Глава	Функ ција	Поз. буџета	Екон. клас.	Изв. фин.	ОПИС	СРЕДСТВА ИЗ БУѢТА				СРЕДСТВА ИЗ ДОДАТНИХ ПРИХОДА				УКУПНА СРЕДСТВА			
						Инд. (9:8)		Инд. (12:11)		Инд. (12:11)		Инд. (15:14)					
						План	Извршење	План	Извршење	План	Извршење	План	Извршење				
1	2	3	4	5	6	7	8	9	10	11	12	13	14	15	16		
374	523				Залихе робе за даљу продају		0,00	0,00	0,00	1.790.000,00	925.506,16	51,70	1.790.000,00	925.506,16	51,70		
		09			Примања од продаје нефин. имовине		0,00	0,00	0,00	1.790.000,00	925.506,16	51,70	1.790.000,00	925.506,16	51,70		
					Извори финансирања за функцију 820:												
		01			Приходи из буџета		733.376.632,34	612.424.559,93	83,51	0,00	0,00	0,00	733.376.632,34	612.424.559,93	83,51		
		04			Сопствени приходи буџетских корисника		0,00	0,00	0,00	171.287.476,12	76.666.908,33	44,76	171.287.476,12	76.666.908,33	44,76		
		05			Донације од иностраних земаља		0,00	0,00	0,00	1.925.000,00	391.509,00	20,34	1.925.000,00	391.509,00	20,34		
		06			Донације од међународних организација		0,00	0,00	0,00	3.837.000,00	3.123.885,00	81,41	3.837.000,00	3.123.885,00	81,41		
		07			Трансфери од других нивоа власти		31.543.355,00	21.312.038,38	67,56	5.344.473,00	1.416.850,38	26,51	36.887.828,00	22.728.888,76	61,62		
		08			Добровољни трансфери од физичких и правних лица		0,00	0,00	0,00	4.314.462,00	579.096,00	13,42	4.314.462,00	579.096,00	13,42		
		09			Примања од продаје нефин. имовине		0,00	0,00	0,00	3.191.000,00	1.446.216,06	45,32	3.191.000,00	1.446.216,06	45,32		
		13			Нераспоређени вишак прихода из ранијих година		145.600,00	145.600,00	100,00	12.670.825,80	11.710.687,20	92,42	12.816.425,80	11.856.287,20	92,51		
		15			Неутрошена средства донација из ранијих година		0,00	0,00	0,00	80.521,15	80.521,15	100,00	80.521,15	80.521,15	100,00		
					Укупно за функцију 820:		765.065.587,34	633.882.198,31	82,85	202.650.758,07	95.415.673,12	47,08	967.716.345,41	729.297.871,43	75,36		
					Извори финансирања за главу 12.02:												
		01			Приходи из буџета		733.376.632,34	612.424.559,93	83,51	0,00	0,00	0,00	733.376.632,34	612.424.559,93	83,51		
		04			Сопствени приходи буџетских корисника		0,00	0,00	0,00	171.287.476,12	76.666.908,33	44,76	171.287.476,12	76.666.908,33	44,76		
		05			Донације од иностраних земаља		0,00	0,00	0,00	1.925.000,00	391.509,00	20,34	1.925.000,00	391.509,00	20,34		
		06			Донације од међународних организација		0,00	0,00	0,00	3.837.000,00	3.123.885,00	81,41	3.837.000,00	3.123.885,00	81,41		
		07			Трансфери од других нивоа власти		31.543.355,00	21.312.038,38	67,56	5.344.473,00	1.416.850,38	26,51	36.887.828,00	22.728.888,76	61,62		
		08			Добровољни трансфери од физичких и правних лица		0,00	0,00	0,00	4.314.462,00	579.096,00	13,42	4.314.462,00	579.096,00	13,42		
		09			Примања од продаје нефин. имовине		0,00	0,00	0,00	3.191.000,00	1.446.216,06	45,32	3.191.000,00	1.446.216,06	45,32		
		13			Нераспоређени вишак прихода из ранијих година		145.600,00	145.600,00	100,00	12.670.825,80	11.710.687,20	92,42	12.816.425,80	11.856.287,20	92,51		
		15			Неутрошена средства донација из ранијих година		0,00	0,00	0,00	80.521,15	80.521,15	100,00	80.521,15	80.521,15	100,00		
					Укупно за главу 12.02:		765.065.587,34	633.882.198,31	82,85	202.650.758,07	95.415.673,12	47,08	967.716.345,41	729.297.871,43	75,36		
					Извори финансирања за раздео 12:												
		01			Приходи из буџета		1.076.299.444,34	939.987.329,89	87,34	0,00	0,00	0,00	1.076.299.444,34	939.987.329,89	87,34		
		04			Сопствени приходи буџетских корисника		0,00	0,00	0,00	171.287.476,12	76.666.908,33	44,76	171.287.476,12	76.666.908,33	44,76		
		05			Донације од иностраних земаља		0,00	0,00	0,00	1.925.000,00	391.509,00	20,34	1.925.000,00	391.509,00	20,34		
		06			Донације од међународних организација		0,00	0,00	0,00	3.837.000,00	3.123.885,00	81,41	3.837.000,00	3.123.885,00	81,41		
		07			Трансфери од других нивоа власти		31.673.355,00	21.442.038,38	67,70	5.344.473,00	1.416.850,38	26,51	37.017.828,00	22.858.888,76	61,75		
		08			Добровољни трансфери од физичких и правних лица		0,00	0,00	0,00	4.314.462,00	579.096,00	13,42	4.314.462,00	579.096,00	13,42		
		09			Примања од продаје нефин. имовине		0,00	0,00	0,00	3.191.000,00	1.446.216,06	45,32	3.191.000,00	1.446.216,06	45,32		
		13			Нераспоређени вишак прихода из ранијих година		145.600,00	145.600,00	100,00	12.670.825,80	11.710.687,20	92,42	12.816.425,80	11.856.287,20	92,51		
		15			Неутрошена средства донација из ранијих година		0,00	0,00	0,00	80.521,15	80.521,15	100,00	80.521,15	80.521,15	100,00		
					Укупно за раздео 12:		1.108.118.399,34	961.574.968,27	86,78	202.650.758,07	95.415.673,12	47,08	1.310.769.157,41	1.056.990.641,39	80,64		
13					ГРАДСКА УПРАВА ЗА СПОРТ И ОМЛАДИНУ												
					ГРАДСКА УПРАВА ЗА СПОРТ И ОМЛАДИНУ												
					<i>Опште услуге</i>												
		375	411		Плате, додаци и накнаде запослених (зараде)		12.494.003,00	11.930.356,52	95,49	0,00	0,00	0,00	12.494.003,00	11.930.356,52	95,49		
					Приходи из буџета		12.494.003,00	11.930.356,52	95,49	0,00	0,00	0,00	12.494.003,00	11.930.356,52	95,49		
		376	412		Социјални доприноси на терет послодавца		2.236.426,00	2.136.252,34	95,52	0,00	0,00	0,00	2.236.426,00	2.136.252,34	95,52		
					Приходи из буџета		2.236.426,00	2.136.252,34	95,52	0,00	0,00	0,00	2.236.426,00	2.136.252,34	95,52		
		377	413		Накнаде у натури		312.160,00	240.093,36	76,91	0,00	0,00	0,00	312.160,00	240.093,36	76,91		

Раздео	Глава	Функ ција	Поз. буџета	Екон. клас.	Изв. фин.	ОПИС	СРЕДСТВА ИЗ БУѢТА			СРЕДСТВА ИЗ ДОДАТНИХ ПРИХОДА			УКУПНА СРЕДСТВА		
							План	Извршење	Инд. (9:8)	План	Извршење	Инд. (12:11)	План	Извршење	Инд. (15:14)
1	2	3	4	5	6	7	8	9	10	11	12	13	14	15	16
					01	Приходи из буџета	312.160,00	240.093,36	76,91	0,00	0,00	0,00	312.160,00	240.093,36	76,91
378	414					Социјална давања запосленима	646.333,00	397.454,52	61,49	0,00	0,00	0,00	646.333,00	397.454,52	61,49
379	415				01	Приходи из буџета	646.333,00	397.454,52	61,49	0,00	0,00	0,00	646.333,00	397.454,52	61,49
						Накнаде трошкова за запослене	170.000,00	95.672,50	56,28	0,00	0,00	0,00	170.000,00	95.672,50	56,28
380	416				01	Приходи из буџета	170.000,00	95.672,50	56,28	0,00	0,00	0,00	170.000,00	95.672,50	56,28
						Награде запосленима и остали посебни расходи	1.000,00	0,00	0,00	0,00	0,00	0,00	1.000,00	0,00	0,00
381	421				01	Приходи из буџета	1.000,00	0,00	0,00	0,00	0,00	0,00	1.000,00	0,00	0,00
						Стални трошкови	7.000,00	0,00	0,00	0,00	0,00	0,00	7.000,00	0,00	0,00
382	422				01	Приходи из буџета	7.000,00	0,00	0,00	0,00	0,00	0,00	7.000,00	0,00	0,00
						Трошкови путовања	123.600,00	0,00	0,00	0,00	0,00	0,00	123.600,00	0,00	0,00
383	423				01	Приходи из буџета	123.600,00	0,00	0,00	0,00	0,00	0,00	123.600,00	0,00	0,00
						Услуге по уговору	231.000,00	141.245,80	61,15	0,00	0,00	0,00	231.000,00	141.245,80	61,15
384	444				01	Приходи из буџета	231.000,00	141.245,80	61,15	0,00	0,00	0,00	231.000,00	141.245,80	61,15
						Праћећи трошкови задуживања	4.000,00	0,00	0,00	0,00	0,00	0,00	4.000,00	0,00	0,00
384_1	463				01	Приходи из буџета	4.000,00	0,00	0,00	0,00	0,00	0,00	4.000,00	0,00	0,00
						Трансфери осталим нивоима власти	250.000,00	213.777,73	85,51	0,00	0,00	0,00	250.000,00	213.777,73	85,51
385	483				01	Приходи из буџета	250.000,00	213.777,73	85,51	0,00	0,00	0,00	250.000,00	213.777,73	85,51
						Новчане казне и пенали по решењу судова	1.000,00	0,00	0,00	0,00	0,00	0,00	1.000,00	0,00	0,00
386	423				01	Приходи из буџета	1.000,00	0,00	0,00	0,00	0,00	0,00	1.000,00	0,00	0,00
						Извори финансирања за функцију 130:									
					01	Приходи из буџета	16.476.522,00	15.154.852,77	91,98	0,00	0,00	0,00	16.476.522,00	15.154.852,77	91,98
						Укупно за функцију 130:	16.476.522,00	15.154.852,77	91,98	0,00	0,00	0,00	16.476.522,00	15.154.852,77	91,98
						Услуге рекреације и спорта									
						Услуге по уговору	255.000,00	0,00	0,00	0,00	0,00	0,00	255.000,00	0,00	0,00
387	451				01	Приходи из буџета	255.000,00	0,00	0,00	0,00	0,00	0,00	255.000,00	0,00	0,00
						Субвенције јавним нефинансијским предузећима и организацијама	214.099.408,94	211.463.369,62	98,77	0,00	0,00	0,00	214.099.408,94	211.463.369,62	98,77
						Ова апропријација намењена је за:									
						1. Текуће субвенције за ЈП СПЦ "Војводина"	189.099.408,94	189.099.408,94	100,00	0,00	0,00	0,00	189.099.408,94	189.099.408,94	100,00
						Износ од 129.099.408,94 намењен је за програм санације, а утрошено је 129.099.408,94									
						2. Капиталне субвенције за ЈП СПЦ "Војводина"	25.000.000,00	22.363.960,68	89,46	0,00	0,00	0,00	25.000.000,00	22.363.960,68	89,46
					01	Приходи из буџета	85.000.000,00	82.363.960,68	96,90	0,00	0,00	0,00	85.000.000,00	82.363.960,68	96,90
					13	Нераспоређени вишак прихода из ранијих година	129.099.408,94	129.099.408,94	100,00	0,00	0,00	0,00	129.099.408,94	129.099.408,94	100,00
388	481					Дотације невладиним организацијама	317.688.137,15	289.712.516,38	91,19	0,00	0,00	0,00	317.688.137,15	289.712.516,38	91,19
					01	Приходи из буџета	317.688.137,15	289.712.516,38	91,19	0,00	0,00	0,00	317.688.137,15	289.712.516,38	91,19

Раздео/Глава	Функција	Поз. буџета	Екон. клас. фин.	Изм.	ОПИС	СРЕДСТВА ИЗ БУЏЕТА				СРЕДСТВА ИЗ ДОДАТНИХ ПРИХОДА				УКУПНА СРЕДСТВА			
						План		Извршење		План		Извршење		План		Извршење	
						8	9	10	11	12	13	14	15	16			
14	14.01	130															
					Иzvори финансирања за функцију 810:												
			01		Приходи из буџета	402.943.137,15	372.076.477,06	92,34	0,00	0,00	0,00	0,00	402.943.137,15	372.076.477,06	92,34		
			13		Нераспоредени вишак прихода из ранијих година	129.099.408,94	129.099.408,94	100,00	0,00	0,00	0,00	0,00	129.099.408,94	129.099.408,94	100,00		
					Укупно за функцију 810:	532.042.546,09	501.175.886,00	94,20	0,00	0,00	0,00	0,00	532.042.546,09	501.175.886,00	94,20		
					Иzvори финансирања за главу 13.01:												
			01		Приходи из буџета	419.419.659,15	387.231.329,83	92,33	0,00	0,00	0,00	0,00	419.419.659,15	387.231.329,83	92,33		
			13		Нераспоредени вишак прихода из ранијих година	129.099.408,94	129.099.408,94	100,00	0,00	0,00	0,00	0,00	129.099.408,94	129.099.408,94	100,00		
					Укупно за главу 13.01:	548.519.068,09	516.330.738,77	94,13	0,00	0,00	0,00	0,00	548.519.068,09	516.330.738,77	94,13		
					Иzvори финансирања за раздео 13:												
			01		Приходи из буџета	419.419.659,15	387.231.329,83	92,33	0,00	0,00	0,00	0,00	419.419.659,15	387.231.329,83	92,33		
			13		Нераспоредени вишак прихода из ранијих година	129.099.408,94	129.099.408,94	100,00	0,00	0,00	0,00	0,00	129.099.408,94	129.099.408,94	100,00		
					Укупно за раздео 13:	548.519.068,09	516.330.738,77	94,13	0,00	0,00	0,00	0,00	548.519.068,09	516.330.738,77	94,13		
					ГРАДСКА УПРАВА ЗА ЗДРАВСТВО												
					Опште услуге												
			389	411	Плате, додаци и накнаде запослених (зараде)	8.841.787,00	8.675.644,25	98,12	0,00	0,00	0,00	0,00	8.841.787,00	8.675.644,25	98,12		
			390	412	Приходи из буџета	8.841.787,00	8.675.644,25	98,12	0,00	0,00	0,00	0,00	8.841.787,00	8.675.644,25	98,12		
					Социјални доприноси на терет послодавца	1.582.680,00	1.552.940,29	98,12	0,00	0,00	0,00	0,00	1.582.680,00	1.552.940,29	98,12		
			391	413	Приходи из буџета	1.582.680,00	1.552.940,29	98,12	0,00	0,00	0,00	0,00	1.582.680,00	1.552.940,29	98,12		
					Накнаде у натури	52.220,00	36.477,50	69,85	0,00	0,00	0,00	0,00	52.220,00	36.477,50	69,85		
			392	414	Приходи из буџета	52.220,00	36.477,50	69,85	0,00	0,00	0,00	0,00	52.220,00	36.477,50	69,85		
					Социјална давања запосленима	145.019,00	0,00	0,00	0,00	0,00	0,00	0,00	145.019,00	0,00	0,00		
			393	415	Приходи из буџета	145.019,00	0,00	0,00	0,00	0,00	0,00	0,00	145.019,00	0,00	0,00		
					Накнаде трошкова за запослене	292.181,00	253.776,71	86,86	0,00	0,00	0,00	0,00	292.181,00	253.776,71	86,86		
			394	416	Приходи из буџета	292.181,00	253.776,71	86,86	0,00	0,00	0,00	0,00	292.181,00	253.776,71	86,86		
					Награде запосленима и остали посебни расходи	1.213,00	0,00	0,00	0,00	0,00	0,00	0,00	1.213,00	0,00	0,00		
			395	421	Приходи из буџета	1.213,00	0,00	0,00	0,00	0,00	0,00	0,00	1.213,00	0,00	0,00		
					Стални трошкови	14.037,00	4.505,19	32,10	0,00	0,00	0,00	0,00	14.037,00	4.505,19	32,10		
			396	422	Приходи из буџета	14.037,00	4.505,19	32,10	0,00	0,00	0,00	0,00	14.037,00	4.505,19	32,10		
					Трошкови путовања	255.000,00	92.755,39	36,37	0,00	0,00	0,00	0,00	255.000,00	92.755,39	36,37		
			397	423	Приходи из буџета	255.000,00	92.755,39	36,37	0,00	0,00	0,00	0,00	255.000,00	92.755,39	36,37		
					Услуге по уговору	57.726,00	39.842,52	69,02	0,00	0,00	0,00	0,00	57.726,00	39.842,52	69,02		
			398	444	Приходи из буџета	57.726,00	39.842,52	69,02	0,00	0,00	0,00	0,00	57.726,00	39.842,52	69,02		
					Пратећи трошкови заједживања	5.345,00	0,00	0,00	0,00	0,00	0,00	0,00	5.345,00	0,00	0,00		
			398_1	463	Приходи из буџета	5.345,00	0,00	0,00	0,00	0,00	0,00	0,00	5.345,00	0,00	0,00		
					Трансфери осталим нивоима власти	177.000,00	168.798,80	95,37	0,00	0,00	0,00	0,00	177.000,00	168.798,80	95,37		
			01		Приходи из буџета	177.000,00	168.798,80	95,37	0,00	0,00	0,00	0,00	177.000,00	168.798,80	95,37		

Раздео/Глава	Функ ција	Поз. буџета	Екон. клас.	Изв. фин.	ОПИС	СРЕДСТВА ИЗ ДОДАТНИХ															
						СРЕДСТВА ИЗ БУѢТА				ПРИХОДА				УКУПНА СРЕДСТВА							
						План	Извршење	Инд. (9:8)	Инд. (12:11)	План	Извршење	Инд. (12:11)	Инд. (15:14)	План	Извршење	План	Извршење	Инд. (12:11)	Инд. (15:14)	План	Извршење
1	2	3	4	5	6	7	8	9	10	11	12	13	14	15	16						
399	483				Новчане казне и пенали по решењу судова	1.000,00	0,00	0,00	0,00	0,00	0,00	0,00	0,00	1.000,00	0,00	0,00					
		01			Приходи из буџета	1.000,00	0,00	0,00	0,00	0,00	0,00	0,00	0,00	1.000,00	0,00	0,00					
		01			Извори финансирања за функцију 130:																
					Приходи из буџета	11.425.208,00	10.824.740,65	94,74	0,00	0,00	0,00	0,00	0,00	11.425.208,00	10.824.740,65	94,74					
					Укупно за функцију 130:	11.425.208,00	10.824.740,65	94,74	0,00	0,00	0,00	0,00	0,00	11.425.208,00	10.824.740,65	94,74					
722					<i>Специјализоване медицинске услуге</i>																
400	424				Специјализоване услуге	4.395.383,00	4.395.383,00	100,00	0,00	0,00	0,00	0,00	0,00	4.395.383,00	4.395.383,00	100,00					
		01			Приходи из буџета	4.395.383,00	4.395.383,00	100,00	0,00	0,00	0,00	0,00	0,00	4.395.383,00	4.395.383,00	100,00					
		01			Извори финансирања за функцију 722:																
					Приходи из буџета	4.395.383,00	4.395.383,00	100,00	0,00	0,00	0,00	0,00	0,00	4.395.383,00	4.395.383,00	100,00					
					Укупно за функцију 722:	4.395.383,00	4.395.383,00	100,00	0,00	0,00	0,00	0,00	0,00	4.395.383,00	4.395.383,00	100,00					
760					<i>Здравство неклассификовано на другом месту</i>																
401	424				Специјализоване услуге	5.480.000,00	4.492.000,00	81,97	0,00	0,00	0,00	0,00	0,00	5.480.000,00	4.492.000,00	81,97					
					Ова апропријација намењена је за:																
					- трошкове прегледа умрлих и обдукције у износу од	5.280.000,00	4.492.000,00	85,08	0,00	0,00	0,00	0,00	0,00	5.280.000,00	4.492.000,00	85,08					
					- накнаде ненаплаћених услуга хитне медицинске помоћи у износу од	200.000,00	0,00	0,00	0,00	0,00	0,00	0,00	0,00	200.000,00	0,00	0,00					
		01			Приходи из буџета	5.480.000,00	4.492.000,00	81,97	0,00	0,00	0,00	0,00	0,00	5.480.000,00	4.492.000,00	81,97					
402	462				Дотације међународним организацијама	400.000,00	300.398,35	75,10	0,00	0,00	0,00	0,00	0,00	400.000,00	300.398,35	75,10					
		01			Приходи из буџета	400.000,00	300.398,35	75,10	0,00	0,00	0,00	0,00	0,00	400.000,00	300.398,35	75,10					
403	463				Трансфери осталим нивоима власти	189.606.900,00	117.743.805,64	62,10	0,00	0,00	0,00	0,00	0,00	189.606.900,00	117.743.805,64	62,10					
					Ова апропријација намењена је за:																
					1. Текуће трансфере у износу од:																
					- Завод за хитну медицинску помоћ	37.830.900,00	29.636.124,28	78,34	0,00	0,00	0,00	0,00	0,00	37.830.900,00	29.636.124,28	78,34					
					- Промотивно-превентивни програми јавно здравствене заштите	3.200.000,00	2.867.500,00	89,61	0,00	0,00	0,00	0,00	0,00	3.200.000,00	2.867.500,00	89,61					
					- Програм превенције хроничних незаразних болести	6.376.000,00	6.344.659,77	99,51	0,00	0,00	0,00	0,00	0,00	6.376.000,00	6.344.659,77	99,51					
					- Програм пронаталитетне популационе политике	5.000.000,00	4.972.449,88	99,45	0,00	0,00	0,00	0,00	0,00	5.000.000,00	4.972.449,88	99,45					
					- Дом здравља "Нови Сад"	1.000.000,00	515.228,00	51,52	0,00	0,00	0,00	0,00	0,00	1.000.000,00	515.228,00	51,52					
					- Програм превенције злоупотребе дрога	10.800.000,00	6.812.254,50	63,08	0,00	0,00	0,00	0,00	0,00	10.800.000,00	6.812.254,50	63,08					
					- Програм дневног третмана зависника	1.000.000,00	938.479,54	93,85	0,00	0,00	0,00	0,00	0,00	1.000.000,00	938.479,54	93,85					
					- Пројекат "Нови Сад здрав град"	7.966.500,00	5.952.086,45	74,71	0,00	0,00	0,00	0,00	0,00	7.966.500,00	5.952.086,45	74,71					
					- Завод за здравствену заштиту студената Нови Сад	1.488.400,00	797.866,14	53,61	0,00	0,00	0,00	0,00	0,00	1.488.400,00	797.866,14	53,61					
					2. Капиталне трансфере у износу од:	1.000.000,00	435.600,00	43,56	0,00	0,00	0,00	0,00	0,00	1.000.000,00	435.600,00	43,56					
					- Дом здравља "Нови Сад"	151.776.000,00	88.107.681,36	58,05	0,00	0,00	0,00	0,00	0,00	151.776.000,00	88.107.681,36	58,05					
					- Апотека "Нови Сад"	112.500.000,00	57.272.224,29	50,91	0,00	0,00	0,00	0,00	0,00	112.500.000,00	57.272.224,29	50,91					
					- Завод за хитну медицинску помоћ Нови Сад	17.000.000,00	10.168.867,21	59,82	0,00	0,00	0,00	0,00	0,00	17.000.000,00	10.168.867,21	59,82					
					- Завод за здравствену заштиту радника Нови Сад	14.020.000,00	14.032.068,67	99,82	0,00	0,00	0,00	0,00	0,00	14.020.000,00	14.032.068,67	99,82					
					- Завод за здравствену заштиту студената Нови Сад	3.576.000,00	3.235.696,97	90,48	0,00	0,00	0,00	0,00	0,00	3.576.000,00	3.235.696,97	90,48					
					- Завод за здравствену заштиту студената Нови Сад	4.500.000,00	3.398.824,22	75,53	0,00	0,00	0,00	0,00	0,00	4.500.000,00	3.398.824,22	75,53					
01					Приходи из буџета	138.130.900,00	102.028.692,84	73,86	0,00	0,00	0,00	0,00	0,00	138.130.900,00	102.028.692,84	73,86					
07					Трансфери од других нивоа власти	300.000,00	300.000,00	100,00	0,00	0,00	0,00	0,00	0,00	300.000,00	300.000,00	100,00					

Раздео	Глава	Функ ција	Поз. буџета	Екон. клас.	Изв. фин.	ОПИС	СРЕДСТВА ИЗ БУѢТА				СРЕДСТВА ИЗ ДОДАТНИХ ПРИХОДА				УКУПНА СРЕДСТВА			
							План	Извршење	Инд. (9:8)	Инд. (12:11)	План	Извршење	Инд. (12:11)	Инд. (15:14)	План	Извршење	План	Извршење
1	2	3	4	5	6	7	8	9	10	11	12	13	14	15	16			
	404	481		13		Нераспоређени вишак прихода из ранијих година	51.176.000,00	15.415.112,80	30,12	0,00	0,00	0,00	51.176.000,00	15.415.112,80	30,12			
						Дотације невладиним организацијама	4.550.000,00	4.436.870,00	97,51	0,00	0,00	0,00	4.550.000,00	4.436.870,00	97,51			
						Ова апропријација намењена је за:	400.000,00	400.000,00	100,00	0,00	0,00	0,00	400.000,00	400.000,00	100,00			
						- програм за омасовљење добровољног давалаштва крви	2.075.000,00	1.963.177,00	94,61	0,00	0,00	0,00	2.075.000,00	1.963.177,00	94,61			
						- програм превенције злоупотребе дрога	2.075.000,00	2.073.693,00	99,94	0,00	0,00	0,00	2.075.000,00	2.073.693,00	99,94			
						- промотивни-превентивни програми јавно-здравствене заштите	4.550.000,00	4.436.870,00	97,51	0,00	0,00	0,00	4.550.000,00	4.436.870,00	97,51			
		01				Приходи из буџета												
						Извори финансирања за функцију 760:	148.560.900,00	111.257.961,19	74,89	0,00	0,00	0,00	148.560.900,00	111.257.961,19	74,89			
		01				Приходи из буџета	300.000,00	300.000,00	100,00	0,00	0,00	0,00	300.000,00	300.000,00	100,00			
		07				Трансфери од других нивоа власти	51.176.000,00	15.415.112,80	30,12	0,00	0,00	0,00	51.176.000,00	15.415.112,80	30,12			
		13				Нераспоређени вишак прихода из ранијих година	200.036.900,00	126.973.073,99	63,47	0,00	0,00	0,00	200.036.900,00	126.973.073,99	63,47			
						Укупно за функцију 760:	215.857.491,00	142.193.197,64	65,87	0,00	0,00	0,00	215.857.491,00	142.193.197,64	65,87			
						Извори финансирања за главу 14.01:	164.381.491,00	126.478.084,84	76,94	0,00	0,00	0,00	164.381.491,00	126.478.084,84	76,94			
		01				Приходи из буџета	300.000,00	300.000,00	100,00	0,00	0,00	0,00	300.000,00	300.000,00	100,00			
		07				Трансфери од других нивоа власти	51.176.000,00	15.415.112,80	30,12	0,00	0,00	0,00	51.176.000,00	15.415.112,80	30,12			
		13				Нераспоређени вишак прихода из ранијих година	215.857.491,00	142.193.197,64	65,87	0,00	0,00	0,00	215.857.491,00	142.193.197,64	65,87			
						Извори финансирања за раздео 14:	164.381.491,00	126.478.084,84	76,94	0,00	0,00	0,00	164.381.491,00	126.478.084,84	76,94			
		01				Приходи из буџета	300.000,00	300.000,00	100,00	0,00	0,00	0,00	300.000,00	300.000,00	100,00			
		07				Трансфери од других нивоа власти	51.176.000,00	15.415.112,80	30,12	0,00	0,00	0,00	51.176.000,00	15.415.112,80	30,12			
		13				Нераспоређени вишак прихода из ранијих година	215.857.491,00	142.193.197,64	65,87	0,00	0,00	0,00	215.857.491,00	142.193.197,64	65,87			
						Укупно за раздео 14:	215.857.491,00	142.193.197,64	65,87	0,00	0,00	0,00	215.857.491,00	142.193.197,64	65,87			
15						ГРАДСКА УПРАВА ЗА СОЦИЈАЛНУ И ДЕЧИЈУ ЗАШТИТУ												
						ГРАДСКА УПРАВА ЗА СОЦИЈАЛНУ И ДЕЧИЈУ ЗАШТИТУ												
						<i>Опште услуге</i>												
						Плате, додаци и накнаде запослених (зараде)	53.011.437,00	52.758.639,36	99,52	0,00	0,00	0,00	53.011.437,00	52.758.639,36	99,52			
		405				Приходи из буџета	53.011.437,00	52.758.639,36	99,52	0,00	0,00	0,00	53.011.437,00	52.758.639,36	99,52			
						Социјални доприноси на терет послодавца	9.489.047,00	9.443.796,57	99,52	0,00	0,00	0,00	9.489.047,00	9.443.796,57	99,52			
		406				Приходи из буџета	9.489.047,00	9.443.796,57	99,52	0,00	0,00	0,00	9.489.047,00	9.443.796,57	99,52			
						Накнаде у природи	915.000,00	782.069,47	85,47	0,00	0,00	0,00	915.000,00	782.069,47	85,47			
		407				Приходи из буџета	915.000,00	782.069,47	85,47	0,00	0,00	0,00	915.000,00	782.069,47	85,47			
						Социјална давања запосленима	2.058.000,00	877.523,86	42,64	0,00	0,00	0,00	2.058.000,00	877.523,86	42,64			
		408				Приходи из буџета	2.058.000,00	877.523,86	42,64	0,00	0,00	0,00	2.058.000,00	877.523,86	42,64			
						Накнаде трошкова за запослене	981.000,00	891.279,24	90,85	0,00	0,00	0,00	981.000,00	891.279,24	90,85			
		409				Приходи из буџета	981.000,00	891.279,24	90,85	0,00	0,00	0,00	981.000,00	891.279,24	90,85			
						Накнаде запосленима и остали посебни расходи	89.000,00	88.603,77	99,55	0,00	0,00	0,00	89.000,00	88.603,77	99,55			
		410				Приходи из буџета	89.000,00	88.603,77	99,55	0,00	0,00	0,00	89.000,00	88.603,77	99,55			
						Стални трошкови	500.000,00	423.400,00	84,68	0,00	0,00	0,00	500.000,00	423.400,00	84,68			
		411				Приходи из буџета	500.000,00	423.400,00	84,68	0,00	0,00	0,00	500.000,00	423.400,00	84,68			
						Приходи из буџета												

Раздео/Глава	Функција	Поз. буџета	Екон. клас. фин.	ОПИС	СРЕДСТВА ИЗ БУЏЕТА				СРЕДСТВА ИЗ ДОДАТНИХ ПРИХОДА				УКУПНА СРЕДСТВА			
					План	Извршење	Инд. (9:8)	Инд. (12:11)	План	Извршење	Инд. (12:11)	Инд. (15:14)	План	Извршење	План	Извршење
				7	8	9	10	11	12	13	14	15	16			
			01	Приходи из буџета	423.193.000,00	311.671.639,56	73,65	0,00	0,00	0,00	423.193.000,00	311.671.639,56	73,65			
				Укупно за функцију 040:	423.193.000,00	311.671.639,56	73,65	0,00	0,00	0,00	423.193.000,00	311.671.639,56	73,65			
070				<i>Социјална помоћ угроженом становништву неклаификована на другом месту</i>												
	419	463	01	Трансфери осталим нивоима власти	35.078.200,00	35.078.200,00	100,00	0,00	0,00	0,00	35.078.200,00	35.078.200,00	100,00			
				Приходи из буџета	35.078.200,00	35.078.200,00	100,00	0,00	0,00	0,00	35.078.200,00	35.078.200,00	100,00			
			01	Извори финансирања за функцију 070:	35.078.200,00	35.078.200,00	100,00	0,00	0,00	0,00	35.078.200,00	35.078.200,00	100,00			
				Приходи из буџета	35.078.200,00	35.078.200,00	100,00	0,00	0,00	0,00	35.078.200,00	35.078.200,00	100,00			
090				<i>Социјална заштита неклаификована на другом месту</i>												
	420	463		Трансфери осталим нивоима власти	309.904.144,00	273.274.651,30	88,18	0,00	0,00	0,00	309.904.144,00	273.274.651,30	88,18			
				Ова апропријација намењена је за:												
				1. Текуће трансфере у износу од	271.577.000,00	252.944.944,48	93,14	0,00	0,00	0,00	271.577.000,00	252.944.944,48	93,14			
				- Служба помоћи у кући	29.580.000,00	27.701.010,84	93,65	0,00	0,00	0,00	29.580.000,00	27.701.010,84	93,65			
				- Геронтолошки центар - клубови пензионера	40.000.000,00	38.784.383,19	96,96	0,00	0,00	0,00	40.000.000,00	38.784.383,19	96,96			
				- Дневни боравак деце са поремећајем у друштвеном понашању	16.700.000,00	15.244.320,06	91,28	0,00	0,00	0,00	16.700.000,00	15.244.320,06	91,28			
				- Центар за социјални рад	35.200.000,00	33.416.222,95	94,93	0,00	0,00	0,00	35.200.000,00	33.416.222,95	94,93			
				- Прихватна станица са прихват. при Геронтолошком центру "Нови Сад"	21.725.812,51	21.725.812,51	96,17	0,00	0,00	0,00	21.725.812,51	21.725.812,51	96,17			
				- Сигурна кућа	39.800.000,00	35.644.757,46	89,56	0,00	0,00	0,00	39.800.000,00	35.644.757,46	89,56			
				- Саветовалиште за брак и породицу	9.980.000,00	8.142.450,21	81,59	0,00	0,00	0,00	9.980.000,00	8.142.450,21	81,59			
				- Заш. станова при Центру за соц. рад	2.200.000,00	2.142.822,58	97,40	0,00	0,00	0,00	2.200.000,00	2.142.822,58	97,40			
				- Програм унапређења социјалне заштите	59.570.000,00	56.737.615,73	95,25	0,00	0,00	0,00	59.570.000,00	56.737.615,73	95,25			
				- Дневни боравак за одрасла и стара лица при Геронтолошком центру "Нови Сад"	3.395.000,00	2.628.082,00	77,41	0,00	0,00	0,00	3.395.000,00	2.628.082,00	77,41			
				- Прихватилиште "Сигурна женска кућа"	9.060.000,00	8.354.312,77	92,21	0,00	0,00	0,00	9.060.000,00	8.354.312,77	92,21			
				- Привремено становање деце и омладине без родитељског старања у становима којима располаже Град	3.500.000,00	2.423.154,18	69,23	0,00	0,00	0,00	3.500.000,00	2.423.154,18	69,23			
				2. Капиталне трансфере у износу од	38.327.144,00	20.329.706,82	53,04	0,00	0,00	0,00	38.327.144,00	20.329.706,82	53,04			
				- Центар за социјални рад Града Новог Сада	6.780.000,00	6.420.948,05	94,70	0,00	0,00	0,00	6.780.000,00	6.420.948,05	94,70			
				- Школа за основно и средње образовање "Милан Петровић" са домом ученика	24.447.144,00	8.382.158,77	34,29	0,00	0,00	0,00	24.447.144,00	8.382.158,77	34,29			
				- Геронтолошки центар Нови Сад	7.100.000,00	5.526.600,00	77,84	0,00	0,00	0,00	7.100.000,00	5.526.600,00	77,84			
			01	Приходи из буџета	285.637.000,00	260.729.435,86	91,28	0,00	0,00	0,00	285.637.000,00	260.729.435,86	91,28			
			07	Трансфери од других нивоа власти	160.000,00	160.000,00	100,00	0,00	0,00	0,00	160.000,00	160.000,00	100,00			
			13	Нераспоређени вишак прихода из ранијих година	24.107.144,00	12.385.215,44	51,38	0,00	0,00	0,00	24.107.144,00	12.385.215,44	51,38			
	420_1	465		Остале дотације и трансфери	57.600.000,00	41.553.275,41	72,14	0,00	0,00	0,00	57.600.000,00	41.553.275,41	72,14			
				Приходи из буџета	57.600.000,00	41.553.275,41	72,14	0,00	0,00	0,00	57.600.000,00	41.553.275,41	72,14			
	421	472		Накнаде за социјалну заштиту из буџета	3.700.000,00	3.175.093,73	85,81	0,00	0,00	0,00	3.700.000,00	3.175.093,73	85,81			
				Ова апропријација намењена је за:												
				- Трошкове првог смештаја	600.000,00	454.304,00	75,72	0,00	0,00	0,00	600.000,00	454.304,00	75,72			
				- Трошкове сахрана	3.100.000,00	2.720.789,73	87,77	0,00	0,00	0,00	3.100.000,00	2.720.789,73	87,77			
			01	Приходи из буџета	3.700.000,00	3.175.093,73	85,81	0,00	0,00	0,00	3.700.000,00	3.175.093,73	85,81			
	422	481		Дотације невладиним организацијама	124.305.000,00	108.332.038,64	87,15	0,00	0,00	0,00	124.305.000,00	108.332.038,64	87,15			

Раздео/Глава	Функ ција	Поз. буџета	Екон. клас.	Изв. фин.	ОПИС	СРЕДСТВА ИЗ БУѢТА				СРЕДСТВА ИЗ ДОДАТНИХ ПРИХОДА				УКУПНА СРЕДСТВА			
						План		Извршење		План		Извршење		План		Извршење	
						8	9	10	11	12	13	14	15	16			
1	2	3	4	5	6	7	8	9	10	11	12	13	14	15	16		
						Ова апропријација намењена је за:											
						- Кућине за социјално угрожена лица	29.250.000,00	27.522.322,00	94,09	0,00	0,00	0,00	29.250.000,00	27.522.322,00	94,09		
						- Црвени крст Града Новог Сада	6.360.000,00	6.360.000,00	100,00	0,00	0,00	0,00	6.360.000,00	6.360.000,00	100,00		
						- Програме Црвеног крста и помоћ за директно ублажавање сиромаштва	31.695.000,00	19.880.786,98	62,73	0,00	0,00	0,00	31.695.000,00	19.880.786,98	62,73		
						- Програм удружења грађана од интереса за Град Нови Сад	57.000.000,00	54.568.929,66	95,73	0,00	0,00	0,00	57.000.000,00	54.568.929,66	95,73		
		01				Приходи из буџета	119.355.000,00	108.332.038,64	90,76	0,00	0,00	0,00	119.355.000,00	108.332.038,64	90,76		
		07				Трансфери од других нивоа власти	4.950.000,00	0,00	0,00	0,00	0,00	0,00	4.950.000,00	0,00	0,00		
						Извори финансирања за функцију 090:											
		01				Приходи из буџета	466.292.000,00	413.789.843,64	88,74	0,00	0,00	0,00	466.292.000,00	413.789.843,64	88,74		
		07				Трансфери од других нивоа власти	5.110.000,00	160.000,00	3,13	0,00	0,00	0,00	5.110.000,00	160.000,00	3,13		
		13				Нераспоредени вишак прихода из ранијих година	24.107.144,00	12.385.215,44	51,38	0,00	0,00	0,00	24.107.144,00	12.385.215,44	51,38		
						Укупно за функцију 090:	495.509.144,00	426.335.059,08	86,04	0,00	0,00	0,00	495.509.144,00	426.335.059,08	86,04		
						Извори финансирања за главу 15.01:											
		01				Приходи из буџета	995.380.384,00	828.755.133,32	83,26	0,00	0,00	0,00	995.380.384,00	828.755.133,32	83,26		
		07				Трансфери од других нивоа власти	5.110.000,00	160.000,00	3,13	0,00	0,00	0,00	5.110.000,00	160.000,00	3,13		
		13				Нераспоредени вишак прихода из ранијих година	24.107.144,00	12.385.215,44	51,38	0,00	0,00	0,00	24.107.144,00	12.385.215,44	51,38		
						Укупно за главу 15.01:	1.024.597.528,00	841.300.348,76	82,11	0,00	0,00	0,00	1.024.597.528,00	841.300.348,76	82,11		
						Извори финансирања за раздео 15:											
		01				Приходи из буџета	995.380.384,00	828.755.133,32	83,26	0,00	0,00	0,00	995.380.384,00	828.755.133,32	83,26		
		07				Трансфери од других нивоа власти	5.110.000,00	160.000,00	3,13	0,00	0,00	0,00	5.110.000,00	160.000,00	3,13		
		13				Нераспоредени вишак прихода из ранијих година	24.107.144,00	12.385.215,44	51,38	0,00	0,00	0,00	24.107.144,00	12.385.215,44	51,38		
						Укупно за раздео 15:	1.024.597.528,00	841.300.348,76	82,11	0,00	0,00	0,00	1.024.597.528,00	841.300.348,76	82,11		
16						ГРАДСКА УПРАВА ЗА ИНСПЕКЦИЈСКЕ ПОСЛОВЕ											
						ГРАДСКА УПРАВА ЗА ИНСПЕКЦИЈСКЕ ПОСЛОВЕ											
						<i>Опште услуге</i>											
		423	411			Плате, додаци и накнаде запослених (зараде)	188.865.992,00	187.313.565,84	99,18	0,00	0,00	0,00	188.865.992,00	187.313.565,84	99,18		
		424	412			Социјални доприноси на терет послодавца	188.865.992,00	187.313.565,84	99,18	0,00	0,00	0,00	188.865.992,00	187.313.565,84	99,18		
		425	413			Приходи из буџета	33.807.012,00	33.529.128,25	99,18	0,00	0,00	0,00	33.807.012,00	33.529.128,25	99,18		
		426	414			Приходи из буџета	33.807.012,00	33.529.128,25	99,18	0,00	0,00	0,00	33.807.012,00	33.529.128,25	99,18		
		427	415			Накнаде у натури	3.680.000,00	1.206.751,03	32,79	0,00	0,00	0,00	3.680.000,00	1.206.751,03	32,79		
		428	416			Социјална давања запосленима	3.680.000,00	1.206.751,03	32,79	0,00	0,00	0,00	3.680.000,00	1.206.751,03	32,79		
		429	421			Социјална давања запосленима	8.424.000,00	2.223.426,28	26,39	0,00	0,00	0,00	8.424.000,00	2.223.426,28	26,39		
		429	421			Социјална давања запосленима	8.424.000,00	2.223.426,28	26,39	0,00	0,00	0,00	8.424.000,00	2.223.426,28	26,39		
		429	421			Социјална давања запосленима	7.590.000,00	6.090.424,05	80,24	0,00	0,00	0,00	7.590.000,00	6.090.424,05	80,24		
		429	421			Социјална давања запосленима	7.590.000,00	6.090.424,05	80,24	0,00	0,00	0,00	7.590.000,00	6.090.424,05	80,24		
		429	421			Социјална давања запосленима	593.322,71	593.322,71	100,00	0,00	0,00	0,00	593.322,71	593.322,71	100,00		
		429	421			Социјална давања запосленима	593.322,71	593.322,71	100,00	0,00	0,00	0,00	593.322,71	593.322,71	100,00		
		429	421			Социјална давања запосленима	20.000,00	0,00	0,00	0,00	0,00	0,00	20.000,00	0,00	0,00		
		429	421			Социјална давања запосленима	20.000,00	0,00	0,00	0,00	0,00	0,00	20.000,00	0,00	0,00		
		429	421			Социјална давања запосленима	20.000,00	0,00	0,00	0,00	0,00	0,00	20.000,00	0,00	0,00		

Раздео/Глава	Функција	Поз. буџета	Екон. клас.	Изв. фин.	ОПИС	СРЕДСТВА ИЗ БУЏЕТА				СРЕДСТВА ИЗ ДОДАТНИХ ПРИХОДА				УКУПНА СРЕДСТВА			
						Инд. (9:8)		Инд. (12:11)		Инд. (15:14)		Инд. (12:11)		Инд. (15:14)		Инд. (15:14)	
						План	Извршење	План	Извршење	План	Извршење	План	Извршење	План	Извршење	План	Извршење
1	2	3	4	5	6	7	8	9	10	11	12	13	14	15	16		
430	422				Трошкови путовања	300.000,00	191.060,76	63,69	0,00	0,00	0,00	0,00	300.000,00	191.060,76	63,69		
431	423	01			Приходи из буџета	300.000,00	191.060,76	63,69	0,00	0,00	0,00	0,00	300.000,00	191.060,76	63,69		
					Услуге по уговору	22.491.500,00	772.853,17	3,44	0,00	0,00	0,00	0,00	22.491.500,00	772.853,17	3,44		
432	444	01			Приходи из буџета	22.491.500,00	772.853,17	3,44	0,00	0,00	0,00	0,00	22.491.500,00	772.853,17	3,44		
					Пратећи трошкови задуживања	2.000,00	0,00	0,00	0,00	0,00	0,00	0,00	2.000,00	0,00	0,00		
432_1	463	01			Приходи из буџета	2.000,00	0,00	0,00	0,00	0,00	0,00	0,00	2.000,00	0,00	0,00		
					Трансфери осталим нивоима власти	3.779.000,00	3.617.106,98	95,72	0,00	0,00	0,00	0,00	3.779.000,00	3.617.106,98	95,72		
433	483	01			Приходи из буџета	3.779.000,00	3.617.106,98	95,72	0,00	0,00	0,00	0,00	3.779.000,00	3.617.106,98	95,72		
					Новчане казне и пенали по решењу судова	49.500,00	49.380,00	99,76	0,00	0,00	0,00	0,00	49.500,00	49.380,00	99,76		
433_1	485	01			Приходи из буџета	49.500,00	49.380,00	99,76	0,00	0,00	0,00	0,00	49.500,00	49.380,00	99,76		
					Накнада штете за повреде или штету нанету од стране државних органа	40.000,00	40.000,00	100,00	0,00	0,00	0,00	0,00	40.000,00	40.000,00	100,00		
					Приходи из буџета	40.000,00	40.000,00	100,00	0,00	0,00	0,00	0,00	40.000,00	40.000,00	100,00		
					Извори финансирања за функцију 130:												
					Приходи из буџета	269.642.326,71	235.627.019,07	87,39	0,00	0,00	0,00	0,00	0,00	269.642.326,71	235.627.019,07	87,39	
					Укупно за функцију 130:	269.642.326,71	235.627.019,07	87,39	0,00	0,00	0,00	0,00	269.642.326,71	235.627.019,07	87,39		
					Извори финансирања за главу 16.01:												
					Приходи из буџета	269.642.326,71	235.627.019,07	87,39	0,00	0,00	0,00	0,00	269.642.326,71	235.627.019,07	87,39		
					Укупно за главу 16.01:	269.642.326,71	235.627.019,07	87,39	0,00	0,00	0,00	0,00	269.642.326,71	235.627.019,07	87,39		
					Извори финансирања за раздео 16:												
					Приходи из буџета	269.642.326,71	235.627.019,07	87,39	0,00	0,00	0,00	0,00	269.642.326,71	235.627.019,07	87,39		
					Укупно за раздео 16:	269.642.326,71	235.627.019,07	87,39	0,00	0,00	0,00	0,00	269.642.326,71	235.627.019,07	87,39		
17					ГРАДСКА УПРАВА ЗА ОПШТЕ ПОСЛОВЕ												
					Опште услуге												
					Плате, додаци и накнаде запослених (зараде)												
434	411	01			Приходи из буџета	131.869.614,00	127.935.486,87	97,02	0,00	0,00	0,00	0,00	131.869.614,00	127.935.486,87	97,02		
435	412	01			Социјални доприноси на терет послодавца	131.869.614,00	127.935.486,87	97,02	0,00	0,00	0,00	0,00	131.869.614,00	127.935.486,87	97,02		
436	413	01			Приходи из буџета	23.604.661,00	22.919.997,20	97,10	0,00	0,00	0,00	0,00	23.604.661,00	22.919.997,20	97,10		
					Приходи из буџета	23.604.661,00	22.919.997,20	97,10	0,00	0,00	0,00	0,00	23.604.661,00	22.919.997,20	97,10		
					Накнаде у натура	5.800.000,00	3.496.141,69	60,28	0,00	0,00	0,00	0,00	5.800.000,00	3.496.141,69	60,28		
437	414	01			Приходи из буџета	5.800.000,00	3.496.141,69	60,28	0,00	0,00	0,00	0,00	5.800.000,00	3.496.141,69	60,28		
					Социјална давања запосленима	9.570.000,00	3.299.855,38	34,48	0,00	0,00	0,00	0,00	9.570.000,00	3.299.855,38	34,48		
438	415	01			Приходи из буџета	9.570.000,00	3.299.855,38	34,48	0,00	0,00	0,00	0,00	9.570.000,00	3.299.855,38	34,48		
					Накнаде трошкова за запослене	4.800.000,00	3.690.420,05	76,88	0,00	0,00	0,00	0,00	4.800.000,00	3.690.420,05	76,88		
439	416	01			Приходи из буџета	4.800.000,00	3.690.420,05	76,88	0,00	0,00	0,00	0,00	4.800.000,00	3.690.420,05	76,88		
					Награде запосленима и остали посебни расходи	900.000,00	805.326,46	89,48	0,00	0,00	0,00	0,00	900.000,00	805.326,46	89,48		

Раздео/Глава	Функ ција	Поз. буџета	Екон. клас.	Изв. фин.	ОПИС	СРЕДСТВА ИЗ БУѢТА				СРЕДСТВА ИЗ ДОДАТНИХ ПРИХОДА				УКУПНА СРЕДСТВА			
						План	Извршење	Инд. (9:8)	Инд. (12:11)	План	Извршење	Инд. (12:11)	Инд. (15:14)	План	Извршење	План	Извршење
1	2	3	4	5	6	7	8	9	10	11	12	13	14	15	16		
				01		Приходи из буџета	900.000,00	805.326,46	89,48	0,00	0,00	0,00	900.000,00	805.326,46	89,48		
440	421					Стални трошкови	20.000,00	0,00	0,00	0,00	0,00	0,00	20.000,00	0,00	0,00		
441	422					Приходи из буџета	20.000,00	0,00	0,00	0,00	0,00	0,00	20.000,00	0,00	0,00		
						Трошкови путовања	1.418.400,00	138.060,00	9,73	0,00	0,00	0,00	1.418.400,00	138.060,00	9,73		
442	423					Приходи из буџета	1.418.400,00	138.060,00	9,73	0,00	0,00	0,00	1.418.400,00	138.060,00	9,73		
						Услуге по уговору	5.726.300,00	2.056.366,00	35,91	0,00	0,00	0,00	5.726.300,00	2.056.366,00	35,91		
443	444					Приходи из буџета	5.726.300,00	2.056.366,00	35,91	0,00	0,00	0,00	5.726.300,00	2.056.366,00	35,91		
						Праћећи трошкови задуживања	100.000,00	0,00	0,00	0,00	0,00	0,00	100.000,00	0,00	0,00		
444	463					Приходи из буџета	100.000,00	0,00	0,00	0,00	0,00	0,00	100.000,00	0,00	0,00		
						Трансфери осталим нивоима власти	10.559.000,00	8.132.639,86	77,02	0,00	0,00	0,00	10.559.000,00	8.132.639,86	77,02		
445	481					Приходи из буџета	10.559.000,00	8.132.639,86	77,02	0,00	0,00	0,00	10.559.000,00	8.132.639,86	77,02		
						Дотације невладиним организацијама	5.263.000,00	5.263.000,00	100,00	0,00	0,00	0,00	5.263.000,00	5.263.000,00	100,00		
446	483					Приходи из буџета	5.263.000,00	5.263.000,00	100,00	0,00	0,00	0,00	5.263.000,00	5.263.000,00	100,00		
						Новчане казне и пенали по решењу судова	1.000,00	0,00	0,00	0,00	0,00	0,00	1.000,00	0,00	0,00		
17.02						Приходи из буџета	1.000,00	0,00	0,00	0,00	0,00	0,00	1.000,00	0,00	0,00		
						Извори финансирања за функцију 130:											
						Приходи из буџета	199.631.975,00	177.737.293,51	89,03	0,00	0,00	0,00	199.631.975,00	177.737.293,51	89,03		
						Укупно за функцију 130:	199.631.975,00	177.737.293,51	89,03	0,00	0,00	0,00	199.631.975,00	177.737.293,51	89,03		
						Извори финансирања за главу 17.01:											
						Приходи из буџета	199.631.975,00	177.737.293,51	89,03	0,00	0,00	0,00	199.631.975,00	177.737.293,51	89,03		
						Укупно за главу 17.01:	199.631.975,00	177.737.293,51	89,03	0,00	0,00	0,00	199.631.975,00	177.737.293,51	89,03		
						МЕСНЕ ЗАЈЕДНИЦЕ											
						<i>Опште јавне услуге неklasификоване на другом месту</i>											
447	411					Плате, додаци и накнаде запослених (зараде)	3.864.682,00	2.948.382,81	76,29	0,00	0,00	0,00	3.864.682,00	2.948.382,81	76,29		
448	412					Приходи из буџета	3.864.682,00	2.948.382,81	76,29	0,00	0,00	0,00	3.864.682,00	2.948.382,81	76,29		
449	414					Социјални доприноси на терет послодавца	691.775,00	637.796,00	92,20	0,00	0,00	0,00	691.775,00	637.796,00	92,20		
						Приходи из буџета	691.775,00	637.796,00	92,20	0,00	0,00	0,00	691.775,00	637.796,00	92,20		
						Социјална давања запосленима	898.000,00	123.984,00	13,81	0,00	0,00	0,00	898.000,00	123.984,00	13,81		
						Приходи из буџета	678.000,00	0,00	0,00	0,00	0,00	0,00	678.000,00	0,00	0,00		
450	421					Нераспоређени вишак прихода из ранијих година	220.000,00	123.984,00	56,36	0,00	0,00	0,00	220.000,00	123.984,00	56,36		
						Стални трошкови	53.391.001,53	16.039.932,85	30,04	0,00	0,00	0,00	53.391.001,53	16.039.932,85	30,04		
						Приходи из буџета	53.371.015,00	16.025.661,93	30,03	0,00	0,00	0,00	53.371.015,00	16.025.661,93	30,03		
						Нераспоређени вишак прихода из ранијих година	19.986,53	14.270,92	71,40	0,00	0,00	0,00	19.986,53	14.270,92	71,40		
451	422					Трошкови путовања	38.000,00	0,00	0,00	0,00	0,00	0,00	38.000,00	0,00	0,00		
						Приходи из буџета	30.000,00	0,00	0,00	0,00	0,00	0,00	30.000,00	0,00	0,00		

Раздео/Глава	Функција	Поз. буџета	Екон. клас. фин.	Изв. фин.	ОПИС	СРЕДСТВА ИЗ БУЏЕТА				СРЕДСТВА ИЗ ДОДАТНИХ ПРИХОДА				УКУПНА СРЕДСТВА			
						План		Извршење		План		Извршење		План		Извршење	
						8	9	10	11	12	13	14	15	16			
452	423	07			Трансфери од других нивоа власти	8.000,00	0,00	0,00	0,00	0,00	0,00	8.000,00	0,00	0,00	0,00		
					Услуге по уговору	8.263.356,45	2.959.814,52	35,82	0,00	0,00	0,00	8.263.356,45	2.959.814,52	35,82	0,00		
		01			Приходи из буџета	7.161.572,00	2.135.834,09	29,82	0,00	0,00	0,00	7.161.572,00	2.135.834,09	29,82	0,00		
		07			Трансфери од других нивоа власти	78.000,00	0,00	0,00	0,00	0,00	0,00	78.000,00	0,00	0,00	0,00		
		08			Добровољни трансфери од физичких и правних лица	430.600,00	285.000,00	66,19	0,00	0,00	0,00	430.600,00	285.000,00	66,19	0,00		
		13			Нераспоређени вишак прихода из ранијих година	593.184,45	538.980,43	90,86	0,00	0,00	0,00	593.184,45	538.980,43	90,86	0,00		
453	424				Специјализоване услуге	12.523.149,02	4.175.913,07	33,35	0,00	0,00	0,00	12.523.149,02	4.175.913,07	33,35	0,00		
		01			Приходи из буџета	5.536.622,90	3.189.886,35	57,61	0,00	0,00	0,00	5.536.622,90	3.189.886,35	57,61	0,00		
		07			Трансфери од других нивоа власти	6.000.000,00	0,00	0,00	0,00	0,00	0,00	6.000.000,00	0,00	0,00	0,00		
		08			Добровољни трансфери од физичких и правних лица	190.000,00	189.960,00	99,98	0,00	0,00	0,00	190.000,00	189.960,00	99,98	0,00		
		13			Нераспоређени вишак прихода из ранијих година	796.526,12	796.066,72	99,94	0,00	0,00	0,00	796.526,12	796.066,72	99,94	0,00		
454	425				Текуће исправке и одржавање	7.449.961,59	4.139.429,59	55,56	0,00	0,00	0,00	7.449.961,59	4.139.429,59	55,56	0,00		
		01			Приходи из буџета	6.734.870,00	3.424.298,00	50,84	0,00	0,00	0,00	6.734.870,00	3.424.298,00	50,84	0,00		
		08			Добровољни трансфери од физичких и правних лица	20.000,00	20.040,00	100,20	0,00	0,00	0,00	20.000,00	20.040,00	100,20	0,00		
		13			Нераспоређени вишак прихода из ранијих година	695.091,59	695.091,59	100,00	0,00	0,00	0,00	695.091,59	695.091,59	100,00	0,00		
455	426				Материјал	3.611.567,90	1.591.197,39	44,06	0,00	0,00	0,00	3.611.567,90	1.591.197,39	44,06	0,00		
		01			Приходи из буџета	3.137.118,00	1.173.097,37	37,39	0,00	0,00	0,00	3.137.118,00	1.173.097,37	37,39	0,00		
		07			Трансфери од других нивоа власти	9.000,00	0,00	0,00	0,00	0,00	0,00	9.000,00	0,00	0,00	0,00		
		08			Добровољни трансфери од физичких и правних лица	173.400,00	127.287,47	73,41	0,00	0,00	0,00	173.400,00	127.287,47	73,41	0,00		
		13			Нераспоређени вишак прихода из ранијих година	292.049,90	290.812,55	99,58	0,00	0,00	0,00	292.049,90	290.812,55	99,58	0,00		
455_1	463				Трансфери осталим нивоима власти	20.606,00	19.414,58	94,22	0,00	0,00	0,00	20.606,00	19.414,58	94,22	0,00		
		01			Приходи из буџета	20.606,00	19.414,58	94,22	0,00	0,00	0,00	20.606,00	19.414,58	94,22	0,00		
456	482				Порези, обавезне таксе и казне	271.700,00	6.854,16	2,52	0,00	0,00	0,00	271.700,00	6.854,16	2,52	0,00		
		01			Приходи из буџета	261.700,00	780,00	0,30	0,00	0,00	0,00	261.700,00	780,00	0,30	0,00		
		08			Добровољни трансфери од физичких и правних лица	10.000,00	6.074,16	60,74	0,00	0,00	0,00	10.000,00	6.074,16	60,74	0,00		
457	483				Новчане казне и пенали по решењу судова	1.254.418,51	237.153,42	18,91	0,00	0,00	0,00	1.254.418,51	237.153,42	18,91	0,00		
		01			Приходи из буџета	1.248.272,75	231.007,66	18,51	0,00	0,00	0,00	1.248.272,75	231.007,66	18,51	0,00		
		13			Нераспоређени вишак прихода из ранијих година	6.145,76	6.145,76	100,00	0,00	0,00	0,00	6.145,76	6.145,76	100,00	0,00		
458	511				Зграде и грађевински објекти	25.244.762,28	188.919,42	0,75	0,00	0,00	0,00	25.244.762,28	188.919,42	0,75	0,00		
		01			Приходи из буџета	19.746.000,00	0,00	0,00	0,00	0,00	0,00	19.746.000,00	0,00	0,00	0,00		
		07			Трансфери од других нивоа власти	1.900.000,00	0,00	0,00	0,00	0,00	0,00	1.900.000,00	0,00	0,00	0,00		
		13			Нераспоређени вишак прихода из ранијих година	3.598.762,28	188.919,42	5,25	0,00	0,00	0,00	3.598.762,28	188.919,42	5,25	0,00		
459	512				Машине и опрема	1.610.398,00	899.202,50	55,84	0,00	0,00	0,00	1.610.398,00	899.202,50	55,84	0,00		
		01			Приходи из буџета	1.453.398,00	753.730,50	51,86	0,00	0,00	0,00	1.453.398,00	753.730,50	51,86	0,00		
		08			Добровољни трансфери од физичких и правних лица	157.000,00	145.472,00	92,66	0,00	0,00	0,00	157.000,00	145.472,00	92,66	0,00		

Раздео/Глава	Функција	Поз. буџета	Екон. клас. фин.	Опис	СРЕДСТВА ИЗ БУЏЕТА				СРЕДСТВА ИЗ ДОДАТНИХ ПРИХОДА				УКУПНА СРЕДСТВА			
					План		Извршење		План		Извршење		План		Извршење	
					8	9	10	11	12	13	14	15	16			
1	2	3	4	5	6	7	8	9	10	11	12	13	14	15	16	
460	541	07				Земљиште	360.000,00	0,00	0,00	0,00	0,00	0,00	360.000,00	0,00	0,00	
						Трансфери од других нивоа власти	360.000,00	0,00	0,00	0,00	0,00	0,00	360.000,00	0,00	0,00	
						Извори финансирања за функцију 160:										
		01				Приходи из буџета	103.935.631,65	30.539.889,29	29,38	0,00	0,00	0,00	103.935.631,65	30.539.889,29	29,38	
		07				Трансфери од других нивоа власти	8.355.000,00	0,00	0,00	0,00	0,00	0,00	8.355.000,00	0,00	0,00	
		08				Добровољни трансфери од физичких и правних лица	981.000,00	773.833,63	78,88	0,00	0,00	0,00	981.000,00	773.833,63	78,88	
		13				Нераспоредени вишак прихода из ранијих година	6.221.746,63	2.654.271,39	42,66	0,00	0,00	0,00	6.221.746,63	2.654.271,39	42,66	
						Укупно за функцију 160:	119.493.378,28	33.967.994,31	28,43	0,00	0,00	0,00	119.493.378,28	33.967.994,31	28,43	
						Извори финансирања за главу 17.02:										
		01				Приходи из буџета	103.935.631,65	30.539.889,29	29,38	0,00	0,00	0,00	103.935.631,65	30.539.889,29	29,38	
		07				Трансфери од других нивоа власти	8.355.000,00	0,00	0,00	0,00	0,00	0,00	8.355.000,00	0,00	0,00	
		08				Добровољни трансфери од физичких и правних лица	981.000,00	773.833,63	78,88	0,00	0,00	0,00	981.000,00	773.833,63	78,88	
		13				Нераспоредени вишак прихода из ранијих година	6.221.746,63	2.654.271,39	42,66	0,00	0,00	0,00	6.221.746,63	2.654.271,39	42,66	
						Укупно за главу 17.02:	119.493.378,28	33.967.994,31	28,43	0,00	0,00	0,00	119.493.378,28	33.967.994,31	28,43	
						Извори финансирања за раздео 17:										
		01				Приходи из буџета	303.567.606,65	208.277.182,80	68,61	0,00	0,00	0,00	303.567.606,65	208.277.182,80	68,61	
		07				Трансфери од других нивоа власти	8.355.000,00	0,00	0,00	0,00	0,00	0,00	8.355.000,00	0,00	0,00	
		08				Добровољни трансфери од физичких и правних лица	981.000,00	773.833,63	78,88	0,00	0,00	0,00	981.000,00	773.833,63	78,88	
		13				Нераспоредени вишак прихода из ранијих година	6.221.746,63	2.654.271,39	42,66	0,00	0,00	0,00	6.221.746,63	2.654.271,39	42,66	
						Укупно за раздео 17:	319.125.353,28	211.705.287,82	66,34	0,00	0,00	0,00	319.125.353,28	211.705.287,82	66,34	
18						ГРАДСКА УПРАВА ЗА ПРОПИСЕ										
	18.01					<i>Опште услуге</i>										
		461	411			Плате, додаци и накнаде запослених (зараве)	11.458.952,00	11.167.518,98	97,46	0,00	0,00	0,00	11.458.952,00	11.167.518,98	97,46	
		462	412			Социјални доприноси на терет послодавца	11.458.952,00	11.167.518,98	97,46	0,00	0,00	0,00	11.458.952,00	11.167.518,98	97,46	
		463	413			Приходи из буџета	2.051.151,00	1.998.985,19	97,46	0,00	0,00	0,00	2.051.151,00	1.998.985,19	97,46	
		464	414			Приходи из буџета	2.051.151,00	1.998.985,19	97,46	0,00	0,00	0,00	2.051.151,00	1.998.985,19	97,46	
		465	415			Накнаде у натури	137.000,00	96.802,48	70,66	0,00	0,00	0,00	137.000,00	96.802,48	70,66	
		466	416			Приходи из буџета	137.000,00	96.802,48	70,66	0,00	0,00	0,00	137.000,00	96.802,48	70,66	
		467	421			Социјална давања запосленима	610.000,00	0,00	0,00	0,00	0,00	0,00	610.000,00	0,00	0,00	
		468	422			Приходи из буџета	610.000,00	0,00	0,00	0,00	0,00	0,00	610.000,00	0,00	0,00	
		469	423			Накнаде трошкова за запослене	155.000,00	140.580,00	90,70	0,00	0,00	0,00	155.000,00	140.580,00	90,70	
		470	424			Приходи из буџета	155.000,00	140.580,00	90,70	0,00	0,00	0,00	155.000,00	140.580,00	90,70	
		471	425			Накнаде трошкова за запослене	49.443,56	49.443,56	100,00	0,00	0,00	0,00	49.443,56	49.443,56	100,00	
		472	426			Приходи из буџета	49.443,56	49.443,56	100,00	0,00	0,00	0,00	49.443,56	49.443,56	100,00	
		473	427			Стални трошкови	5.000,00	0,00	0,00	0,00	0,00	0,00	5.000,00	0,00	0,00	
		474	428			Приходи из буџета	5.000,00	0,00	0,00	0,00	0,00	0,00	5.000,00	0,00	0,00	
		475	429			Трошкови путовања	300.000,00	16.900,00	5,63	0,00	0,00	0,00	300.000,00	16.900,00	5,63	
		476	430			Приходи из буџета	300.000,00	16.900,00	5,63	0,00	0,00	0,00	300.000,00	16.900,00	5,63	

Раздео/Глава	Функ ција	Поз. буџета	Екон. клас.	Изв. фин.	ОПИС	СРЕДСТВА ИЗ БУѐТА			СРЕДСТВА ИЗ ДОДАТНИХ ПРИХОДА			УКУПНА СРЕДСТВА			
						План	Извршење	Инд. (9:8)	План	Извршење	Инд. (12:11)	План	Извршење	Инд. (15:14)	
															8
1	2	3	4	5	6	7	8	9	10	11	12	13	14	15	16
	01					Приходи из буџета	300.000,00	16.900,00	5,63	0,00	0,00	0,00	300.000,00	16.900,00	5,63
469	423					Услуге по уговору	100.000,00	0,00	0,00	0,00	0,00	0,00	100.000,00	0,00	0,00
	01					Приходи из буџета	100.000,00	0,00	0,00	0,00	0,00	0,00	100.000,00	0,00	0,00
470	444					Праћећи трошкови задуживања	2.000,00	0,00	0,00	0,00	0,00	0,00	2.000,00	0,00	0,00
	01					Приходи из буџета	2.000,00	0,00	0,00	0,00	0,00	0,00	2.000,00	0,00	0,00
470_1	463					Трансфери осталим нивоима власти	230.000,00	223.014,99	96,96	0,00	0,00	0,00	230.000,00	223.014,99	96,96
	01					Приходи из буџета	230.000,00	223.014,99	96,96	0,00	0,00	0,00	230.000,00	223.014,99	96,96
471	483					Новчане казне и пенали по решењу судова	1.000,00	0,00	0,00	0,00	0,00	0,00	1.000,00	0,00	0,00
	01					Приходи из буџета	1.000,00	0,00	0,00	0,00	0,00	0,00	1.000,00	0,00	0,00
						Извори финансирања за функцију 130:									
	01					Приходи из буџета	15.099.546,56	13.693.245,20	90,69	0,00	0,00	0,00	15.099.546,56	13.693.245,20	90,69
						Укупно за функцију 130:	15.099.546,56	13.693.245,20	90,69	0,00	0,00	0,00	15.099.546,56	13.693.245,20	90,69
						Извори финансирања за главу 18.01:									
	01					Приходи из буџета	15.099.546,56	13.693.245,20	90,69	0,00	0,00	0,00	15.099.546,56	13.693.245,20	90,69
						Укупно за главу 18.01:	15.099.546,56	13.693.245,20	90,69	0,00	0,00	0,00	15.099.546,56	13.693.245,20	90,69
						Извори финансирања за раздео 18:									
	01					Приходи из буџета	15.099.546,56	13.693.245,20	90,69	0,00	0,00	0,00	15.099.546,56	13.693.245,20	90,69
						Укупно за раздео 18:	15.099.546,56	13.693.245,20	90,69	0,00	0,00	0,00	15.099.546,56	13.693.245,20	90,69
19						СЛУЖБА ЗА ЗАЈЕДНИЧКЕ ПОСЛОВЕ									
						СЛУЖБА ЗА ЗАЈЕДНИЧКЕ ПОСЛОВЕ									
						<i>Опште услуге</i>									
						Плате, додаци и накнаде запослених (зараде)	131.979.100,00	120.763.739,18	91,50	0,00	0,00	0,00	131.979.100,00	120.763.739,18	91,50
472	411					Приходи из буџета	131.979.100,00	120.763.739,18	91,50	0,00	0,00	0,00	131.979.100,00	120.763.739,18	91,50
473	412					Социјални доприноси на терет послодавца	23.624.258,00	21.616.969,09	91,50	0,00	0,00	0,00	23.624.258,00	21.616.969,09	91,50
	01					Приходи из буџета	23.624.258,00	21.616.969,09	91,50	0,00	0,00	0,00	23.624.258,00	21.616.969,09	91,50
474	413					Накнаде у натури	5.560.000,00	3.893.832,43	70,03	0,00	0,00	0,00	5.560.000,00	3.893.832,43	70,03
	01					Приходи из буџета	5.560.000,00	3.893.832,43	70,03	0,00	0,00	0,00	5.560.000,00	3.893.832,43	70,03
475	414					Социјална давања запосленима	4.810.000,00	2.513.926,51	52,26	0,00	0,00	0,00	4.810.000,00	2.513.926,51	52,26
	01					Приходи из буџета	4.810.000,00	2.513.926,51	52,26	0,00	0,00	0,00	4.810.000,00	2.513.926,51	52,26
476	415					Накнаде трошкова за запослене	4.700.000,00	4.021.613,47	85,57	0,00	0,00	0,00	4.700.000,00	4.021.613,47	85,57
	01					Приходи из буџета	4.700.000,00	4.021.613,47	85,57	0,00	0,00	0,00	4.700.000,00	4.021.613,47	85,57
477	416					Награде запосленима и остали посебни расходи	366.671,57	366.671,57	100,00	0,00	0,00	0,00	366.671,57	366.671,57	100,00
	01					Приходи из буџета	366.671,57	366.671,57	100,00	0,00	0,00	0,00	366.671,57	366.671,57	100,00
478	421					Стални трошкови	137.010.000,00	86.453.362,55	63,10	0,00	0,00	0,00	137.010.000,00	86.453.362,55	63,10
	01					Приходи из буџета	134.850.000,00	86.453.362,55	64,11	0,00	0,00	0,00	134.850.000,00	86.453.362,55	64,11
	56					Финансијска помоћ ЕУ	2.160.000,00	0,00	0,00	0,00	0,00	0,00	2.160.000,00	0,00	0,00

Раздео/Глава	Функ ција	Поз. буџета	Екон. клас.	Изв. фин.	ОПИС	СРЕДСТВА ИЗ БУѢТА				СРЕДСТВА ИЗ ДОДАТНИХ ПРИХОДА				УКУПНА СРЕДСТВА			
						План	Извршење	Инд. (9:8)	Инд. (12:11)	План	Извршење	Инд. (12:11)	Инд. (15:14)	План	Извршење	План	Извршење
1	2	3	4	5	6	7	8	9	10	11	12	13	14	15	16		
	01					Приходи из буџета	626.786.229,57	463.071.292,73	73,88	0,00	0,00	0,00	626.786.229,57	463.071.292,73	73,88		
	13					Нераспоредени вишак прихода из ранијих година	70.392.109,66	44.328.643,20	62,97	0,00	0,00	0,00	70.392.109,66	44.328.643,20	62,97		
	15					Неутрошена средства донација из ранијих година	11.632,20	11.632,20	100,00	0,00	0,00	0,00	11.632,20	11.632,20	100,00		
	56					Финансијска помоћ ЕУ	2.160.000,00	0,00	0,00	0,00	0,00	0,00	2.160.000,00	0,00	0,00		
						Укупно за главу 19.01:	699.349.971,43	507.411.568,13	72,55	0,00	0,00	0,00	699.349.971,43	507.411.568,13	72,55		
						Извори финансирања за раздео 19:											
	01					Приходи из буџета	626.786.229,57	463.071.292,73	73,88	0,00	0,00	0,00	626.786.229,57	463.071.292,73	73,88		
	13					Нераспоредени вишак прихода из ранијих година	70.392.109,66	44.328.643,20	62,97	0,00	0,00	0,00	70.392.109,66	44.328.643,20	62,97		
	15					Неутрошена средства донација из ранијих година	11.632,20	11.632,20	100,00	0,00	0,00	0,00	11.632,20	11.632,20	100,00		
	56					Финансијска помоћ ЕУ	2.160.000,00	0,00	0,00	0,00	0,00	0,00	2.160.000,00	0,00	0,00		
						Укупно за раздео 19:	699.349.971,43	507.411.568,13	72,55	0,00	0,00	0,00	699.349.971,43	507.411.568,13	72,55		
20						БИРО ЗА ПРУЖАЊЕ ПРАВНЕ ПОМОЋИ											
						БИРО ЗА ПРУЖАЊЕ ПРАВНЕ ПОМОЋИ											
						<i>Опште услуге</i>											
	490	411				Плате, додаци и накнаде запослених (зараде)	7.652.375,00	7.088.747,05	92,63	0,00	0,00	0,00	7.652.375,00	7.088.747,05	92,63		
	491	412				Социјални доприноси на терет послодавца	7.652.375,00	7.088.747,05	92,63	0,00	0,00	0,00	7.652.375,00	7.088.747,05	92,63		
	492	413				Приходи из буџета	1.369.775,00	1.268.885,75	92,63	0,00	0,00	0,00	1.369.775,00	1.268.885,75	92,63		
	493	414				Приходи из буџета	140.000,00	105.435,00	75,31	0,00	0,00	0,00	140.000,00	105.435,00	75,31		
	494	415				Социјална давања запосленима	140.000,00	105.435,00	75,31	0,00	0,00	0,00	140.000,00	105.435,00	75,31		
	495	416				Приходи из буџета	480.000,00	0,00	0,00	0,00	0,00	0,00	480.000,00	0,00	0,00		
	496	421				Приходи из буџета	480.000,00	0,00	0,00	0,00	0,00	0,00	480.000,00	0,00	0,00		
	497	422				Накнаде трошкова за запослене	11.000,00	9.659,74	87,82	0,00	0,00	0,00	11.000,00	9.659,74	87,82		
	498	423				Приходи из буџета	11.000,00	9.659,74	87,82	0,00	0,00	0,00	11.000,00	9.659,74	87,82		
	499	444				Награде запосленима и остали посебни расходи	119.453,78	119.453,78	100,00	0,00	0,00	0,00	119.453,78	119.453,78	100,00		
	499_1	463				Приходи из буџета	119.453,78	119.453,78	100,00	0,00	0,00	0,00	119.453,78	119.453,78	100,00		
	499_1	463				Стални трошкови	2.000,00	0,00	0,00	0,00	0,00	0,00	2.000,00	0,00	0,00		
	499_1	463				Приходи из буџета	2.000,00	0,00	0,00	0,00	0,00	0,00	2.000,00	0,00	0,00		
	499_1	463				Трошкови путовања	300.000,00	0,00	0,00	0,00	0,00	0,00	300.000,00	0,00	0,00		
	499_1	463				Приходи из буџета	300.000,00	0,00	0,00	0,00	0,00	0,00	300.000,00	0,00	0,00		
	499_1	463				Услуге по уговору	150.000,00	0,00	0,00	0,00	0,00	0,00	150.000,00	0,00	0,00		
	499_1	463				Приходи из буџета	150.000,00	0,00	0,00	0,00	0,00	0,00	150.000,00	0,00	0,00		
	499_1	463				Пратећи трошкови заједживања	2.000,00	0,00	0,00	0,00	0,00	0,00	2.000,00	0,00	0,00		
	499_1	463				Приходи из буџета	2.000,00	0,00	0,00	0,00	0,00	0,00	2.000,00	0,00	0,00		
	499_1	463				Трансфери осталим нивоима власти	154.000,00	143.908,15	93,45	0,00	0,00	0,00	154.000,00	143.908,15	93,45		
	499_1	463				Приходи из буџета	154.000,00	143.908,15	93,45	0,00	0,00	0,00	154.000,00	143.908,15	93,45		

Раздео/Глава	Функција	Поз. Екон. клас. буџета	Изн. фин.	ОПИС	СРЕДСТВА ИЗ БУЏЕТА				СРЕДСТВА ИЗ ДОДАТНИХ ПРИХОДА				УКУПНА СРЕДСТВА			
					План	Извршење	Инд. (9:8)	Инд. (12:11)	План	Извршење	Инд. (12:11)	Инд. (15:14)	План	Извршење	План	Извршење
500	483		01	Новчане казне и пенали по решењу судова	1.000,00	0,00	0,00	0,00	0,00	0,00	0,00	0,00	1.000,00	0,00	0,00	0,00
				Приходи из буџета	1.000,00	0,00	0,00	0,00	0,00	0,00	0,00	0,00	1.000,00	0,00	0,00	0,00
				Извори финансирања за функцију 130:												
			01	Приходи из буџета	10.381.603,78	8.736.089,47	84,15	0,00	0,00	0,00	0,00	0,00	10.381.603,78	8.736.089,47	84,15	0,00
				Укупно за функцију 130:	10.381.603,78	8.736.089,47	84,15	0,00	0,00	0,00	0,00	0,00	10.381.603,78	8.736.089,47	84,15	0,00
				Извори финансирања за главу 20.01:												
			01	Приходи из буџета	10.381.603,78	8.736.089,47	84,15	0,00	0,00	0,00	0,00	0,00	10.381.603,78	8.736.089,47	84,15	0,00
				Укупно за главу 20.01:	10.381.603,78	8.736.089,47	84,15	0,00	0,00	0,00	0,00	0,00	10.381.603,78	8.736.089,47	84,15	0,00
				Извори финансирања за раздео 20:												
			01	Приходи из буџета	10.381.603,78	8.736.089,47	84,15	0,00	0,00	0,00	0,00	0,00	10.381.603,78	8.736.089,47	84,15	0,00
				Укупно за раздео 20:	10.381.603,78	8.736.089,47	84,15	0,00	0,00	0,00	0,00	0,00	10.381.603,78	8.736.089,47	84,15	0,00
21	21.01			ДИРЕКЦИЈА ЗА РОБНЕ РЕЗЕРВЕ												
				ДИРЕКЦИЈА ЗА РОБНЕ РЕЗЕРВЕ												
				<i>Опште услуге</i>												
501	411		01	Плате, додаци и накнаде запослених (зараде)	8.318.709,00	8.245.749,72	99,12	0,00	0,00	0,00	0,00	0,00	8.318.709,00	8.245.749,72	99,12	0,00
				Приходи из буџета	8.318.709,00	8.245.749,72	99,12	0,00	0,00	0,00	0,00	0,00	8.318.709,00	8.245.749,72	99,12	0,00
502	412		01	Социјални доприноси на терет послодавца	1.489.048,00	1.475.989,17	99,12	0,00	0,00	0,00	0,00	0,00	1.489.048,00	1.475.989,17	99,12	0,00
				Приходи из буџета	1.489.048,00	1.475.989,17	99,12	0,00	0,00	0,00	0,00	0,00	1.489.048,00	1.475.989,17	99,12	0,00
503	413		01	Накнаде у натури	230.000,00	96.794,04	42,08	0,00	0,00	0,00	0,00	0,00	230.000,00	96.794,04	42,08	0,00
				Приходи из буџета	230.000,00	96.794,04	42,08	0,00	0,00	0,00	0,00	0,00	230.000,00	96.794,04	42,08	0,00
504	414		01	Социјална давања запосленима	430.000,00	0,00	0,00	0,00	0,00	0,00	0,00	0,00	430.000,00	0,00	0,00	0,00
				Приходи из буџета	430.000,00	0,00	0,00	0,00	0,00	0,00	0,00	0,00	430.000,00	0,00	0,00	0,00
505	415		01	Приходи из буџета	430.000,00	0,00	0,00	0,00	0,00	0,00	0,00	0,00	430.000,00	0,00	0,00	0,00
				Накнаде трошкова за запослене	230.000,00	138.692,29	60,30	0,00	0,00	0,00	0,00	0,00	230.000,00	138.692,29	60,30	0,00
				Приходи из буџета	230.000,00	138.692,29	60,30	0,00	0,00	0,00	0,00	0,00	230.000,00	138.692,29	60,30	0,00
506	416		01	Накнаде запосленима и остали посебни расходи	100.000,00	59.726,89	59,73	0,00	0,00	0,00	0,00	0,00	100.000,00	59.726,89	59,73	0,00
				Приходи из буџета	100.000,00	59.726,89	59,73	0,00	0,00	0,00	0,00	0,00	100.000,00	59.726,89	59,73	0,00
507	421		01	Стални трошкови	6.000,00	0,00	0,00	0,00	0,00	0,00	0,00	0,00	6.000,00	0,00	0,00	0,00
				Приходи из буџета	6.000,00	0,00	0,00	0,00	0,00	0,00	0,00	0,00	6.000,00	0,00	0,00	0,00
508	422		01	Трошкови путовања	149.000,00	92.955,72	62,39	0,00	0,00	0,00	0,00	0,00	149.000,00	92.955,72	62,39	0,00
				Приходи из буџета	149.000,00	92.955,72	62,39	0,00	0,00	0,00	0,00	0,00	149.000,00	92.955,72	62,39	0,00
509	423		01	Услуге по уговору	255.000,00	106.200,00	41,65	0,00	0,00	0,00	0,00	0,00	255.000,00	106.200,00	41,65	0,00
				Приходи из буџета	255.000,00	106.200,00	41,65	0,00	0,00	0,00	0,00	0,00	255.000,00	106.200,00	41,65	0,00
510	444		01	Праћећи трошкови задуживања	10.500,00	0,00	0,00	0,00	0,00	0,00	0,00	0,00	10.500,00	0,00	0,00	0,00
				Приходи из буџета	10.500,00	0,00	0,00	0,00	0,00	0,00	0,00	0,00	10.500,00	0,00	0,00	0,00
510_1	463		01	Трансфери осталим нивоима власти	167.000,00	158.886,23	95,14	0,00	0,00	0,00	0,00	0,00	167.000,00	158.886,23	95,14	0,00
				Приходи из буџета	167.000,00	158.886,23	95,14	0,00	0,00	0,00	0,00	0,00	167.000,00	158.886,23	95,14	0,00

Раздео/Глава	Функција	Поз. буџета	Екон. клас.	Изв. фин.	ОПИС	СРЕДСТВА ИЗ БУЏЕТА				СРЕДСТВА ИЗ ДОДАТНИХ ПРИХОДА				УКУПНА СРЕДСТВА					
						План		Извршење		План		Извршење		План		Извршење			
						8	9	10	11	12	13	14	15	16					
					Извори финансирања за функцију 130:														
					Приходи из буџета	11.385.257,00	10.374.994,06	91,13	0,00	0,00	0,00	11.385.257,00	10.374.994,06	91,13					
					Укупно за функцију 130:	11.385.257,00	10.374.994,06	91,13	0,00	0,00	0,00	11.385.257,00	10.374.994,06	91,13					
480					<i>Економски послови неklasификовани на другом месту</i>														
	511	421			Стални трошкови	3.666.000,00	1.795.311,07	48,97	0,00	0,00	0,00	3.666.000,00	1.795.311,07	48,97					
	512	422			Приходи из буџета	3.666.000,00	1.795.311,07	48,97	0,00	0,00	0,00	3.666.000,00	1.795.311,07	48,97					
					Трошкови путовања	470.000,00	0,00	0,00	0,00	0,00	0,00	470.000,00	0,00	0,00					
	513	423			Приходи из буџета	470.000,00	0,00	0,00	0,00	0,00	0,00	470.000,00	0,00	0,00					
					Услуге по уговору	680.000,00	0,00	0,00	0,00	0,00	0,00	680.000,00	0,00	0,00					
	514	424			Приходи из буџета	680.000,00	0,00	0,00	0,00	0,00	0,00	680.000,00	0,00	0,00					
					Специјализоване услуге	220.000,00	2.550,00	1,16	0,00	0,00	0,00	220.000,00	2.550,00	1,16					
	515	426			Приходи из буџета	220.000,00	2.550,00	1,16	0,00	0,00	0,00	220.000,00	2.550,00	1,16					
					Материјал	2.719.300,00	0,00	0,00	0,00	0,00	0,00	2.719.300,00	0,00	0,00					
	516	482			Приходи из буџета	2.719.300,00	0,00	0,00	0,00	0,00	0,00	2.719.300,00	0,00	0,00					
					Порези, обавезне таксе и казне	2.300.000,00	0,00	0,00	0,00	0,00	0,00	2.300.000,00	0,00	0,00					
	517	483			Приходи из буџета	2.300.000,00	0,00	0,00	0,00	0,00	0,00	2.300.000,00	0,00	0,00					
					Новчане казне и пенали по решењу судова	400.000,00	664,00	0,17	0,00	0,00	0,00	400.000,00	664,00	0,17					
	518	521			Приходи из буџета	400.000,00	664,00	0,17	0,00	0,00	0,00	400.000,00	664,00	0,17					
					Робне резерве	60.409.099,06	208.680,00	0,35	0,00	0,00	0,00	60.409.099,06	208.680,00	0,35					
	01				Приходи из буџета	8.000.000,00	0,00	0,00	0,00	0,00	0,00	8.000.000,00	0,00	0,00					
	09				Примања од продаје нефин. имовине	43.000.000,00	0,00	0,00	0,00	0,00	0,00	43.000.000,00	0,00	0,00					
	13				Нераспоређени вишак прихода из ранијих година	9.409.099,06	208.680,00	2,22	0,00	0,00	0,00	9.409.099,06	208.680,00	2,22					
					Нераспоређени вишак прихода из ранијих година	9.409.099,06	208.680,00	2,22	0,00	0,00	0,00	9.409.099,06	208.680,00	2,22					
					Укупно за функцију 490:	70.864.399,06	2.007.205,07	2,83	0,00	0,00	0,00	70.864.399,06	2.007.205,07	2,83					
					Извори финансирања за главу 21.01:														
	01				Приходи из буџета	18.455.300,00	1.798.525,07	9,75	0,00	0,00	0,00	18.455.300,00	1.798.525,07	9,75					
	09				Примања од продаје нефин. имовине	43.000.000,00	0,00	0,00	0,00	0,00	0,00	43.000.000,00	0,00	0,00					
	13				Нераспоређени вишак прихода из ранијих година	9.409.099,06	208.680,00	2,22	0,00	0,00	0,00	9.409.099,06	208.680,00	2,22					
					Укупно за главу 21.01:	82.249.656,06	2.007.205,07	2,83	0,00	0,00	0,00	82.249.656,06	2.007.205,07	2,83					
	01				Приходи из буџета	29.840.557,00	12.173.519,13	40,80	0,00	0,00	0,00	29.840.557,00	12.173.519,13	40,80					
	09				Примања од продаје нефин. имовине	43.000.000,00	0,00	0,00	0,00	0,00	0,00	43.000.000,00	0,00	0,00					
	13				Нераспоређени вишак прихода из ранијих година	9.409.099,06	208.680,00	2,22	0,00	0,00	0,00	9.409.099,06	208.680,00	2,22					
					Укупно за главу 21:	82.249.656,06	12.382.199,13	15,05	0,00	0,00	0,00	82.249.656,06	12.382.199,13	15,05					
	01				Приходи из буџета	29.840.557,00	12.173.519,13	40,80	0,00	0,00	0,00	29.840.557,00	12.173.519,13	40,80					
	09				Примања од продаје нефин. имовине	43.000.000,00	0,00	0,00	0,00	0,00	0,00	43.000.000,00	0,00	0,00					
	13				Нераспоређени вишак прихода из ранијих година	9.409.099,06	208.680,00	2,22	0,00	0,00	0,00	9.409.099,06	208.680,00	2,22					
					Укупно за раздео 21:	82.249.656,06	12.382.199,13	15,05	0,00	0,00	0,00	82.249.656,06	12.382.199,13	15,05					
					ГРАДСКО ЈАВНО ПРАВОБРАНИЛАШТВО														
					ГРАДСКО ЈАВНО ПРАВОБРАНИЛАШТВО														

Раздео/Глава	Функција	Поз. буџета	Екон. клас. фин.	ОПИС	СРЕДСТВА ИЗ БУЏЕТА			СРЕДСТВА ИЗ ДОДАТНИХ ПРИХОДА			УКУПНА СРЕДСТВА									
					План	Извршење	Инд. (9:8)	План	Извршење	Инд. (12:11)	План	Извршење	Инд. (15:14)							
														8	9	10	11	12	13	14
130					Опште услуге															
519	411				Плате, додаци и накнаде запослених (зарезде)	18.346.279,00	16.134.068,78	87,94	0,00	0,00	0,00	18.346.279,00	16.134.068,78	87,94						
520	412	01			Приходи из буџета	18.346.279,00	16.134.068,78	87,94	0,00	0,00	0,00	18.346.279,00	16.134.068,78	87,94						
521	413	01			Социјални доприноси на терет послодавца	3.283.983,00	2.887.998,20	87,94	0,00	0,00	0,00	3.283.983,00	2.887.998,20	87,94						
522	414	01			Приходи из буџета	3.283.983,00	2.887.998,20	87,94	0,00	0,00	0,00	3.283.983,00	2.887.998,20	87,94						
523	415	01			Накнаде у природи	230.000,00	132.862,50	57,77	0,00	0,00	0,00	230.000,00	132.862,50	57,77						
524	416	01			Приходи из буџета	230.000,00	132.862,50	57,77	0,00	0,00	0,00	230.000,00	132.862,50	57,77						
525	421	01			Социјална давања запосленима	970.000,00	592.932,45	61,13	0,00	0,00	0,00	970.000,00	592.932,45	61,13						
526	422	01			Приходи из буџета	970.000,00	592.932,45	61,13	0,00	0,00	0,00	970.000,00	592.932,45	61,13						
527	423	01			Накнаде трошкова за запослене	490.000,00	315.696,10	64,43	0,00	0,00	0,00	490.000,00	315.696,10	64,43						
528	444	01			Приходи из буџета	490.000,00	315.696,10	64,43	0,00	0,00	0,00	490.000,00	315.696,10	64,43						
528_1	463	01			Награде запосленима и остали посебни расходи	39.160,22	39.160,22	100,00	0,00	0,00	0,00	39.160,22	39.160,22	100,00						
529	483	01			Приходи из буџета	39.160,22	39.160,22	100,00	0,00	0,00	0,00	39.160,22	39.160,22	100,00						
529	483	01			Стални трошкови	15.000,00	0,00	0,00	0,00	0,00	0,00	15.000,00	0,00	0,00						
529	483	01			Приходи из буџета	15.000,00	0,00	0,00	0,00	0,00	0,00	15.000,00	0,00	0,00						
529	483	01			Трошкови путовања	432.000,00	62.545,71	14,48	0,00	0,00	0,00	432.000,00	62.545,71	14,48						
529	483	01			Приходи из буџета	432.000,00	62.545,71	14,48	0,00	0,00	0,00	432.000,00	62.545,71	14,48						
529	483	01			Услуге по уговору	1.750.000,00	290.296,30	16,59	0,00	0,00	0,00	1.750.000,00	290.296,30	16,59						
529	483	01			Приходи из буџета	1.750.000,00	290.296,30	16,59	0,00	0,00	0,00	1.750.000,00	290.296,30	16,59						
529	483	01			Пратећи трошкови задуживања	2.000,00	0,00	0,00	0,00	0,00	0,00	2.000,00	0,00	0,00						
529	483	01			Приходи из буџета	2.000,00	0,00	0,00	0,00	0,00	0,00	2.000,00	0,00	0,00						
529	483	01			Трансфери осталим нивоима власти	368.000,00	304.099,66	82,64	0,00	0,00	0,00	368.000,00	304.099,66	82,64						
529	483	01			Приходи из буџета	368.000,00	304.099,66	82,64	0,00	0,00	0,00	368.000,00	304.099,66	82,64						
529	483	01			Новчане казне и пенали по решењу судова	1.000,00	0,00	0,00	0,00	0,00	0,00	1.000,00	0,00	0,00						
529	483	01			Приходи из буџета	1.000,00	0,00	0,00	0,00	0,00	0,00	1.000,00	0,00	0,00						
Извори финансирања за функцију 130:																				
Приходи из буџета					25.927.422,22	20.759.659,92	80,07	0,00	0,00	0,00	0,00	25.927.422,22	20.759.659,92	80,07						
Укупно за функцију 130:					25.927.422,22	20.759.659,92	80,07	0,00	0,00	0,00	0,00	25.927.422,22	20.759.659,92	80,07						
Извори финансирања за главу 22.01:																				
Приходи из буџета					25.927.422,22	20.759.659,92	80,07	0,00	0,00	0,00	0,00	25.927.422,22	20.759.659,92	80,07						
Укупно за главу 22.01:					25.927.422,22	20.759.659,92	80,07	0,00	0,00	0,00	0,00	25.927.422,22	20.759.659,92	80,07						
Извори финансирања за раздео 22:																				
Приходи из буџета					25.927.422,22	20.759.659,92	80,07	0,00	0,00	0,00	0,00	25.927.422,22	20.759.659,92	80,07						
Укупно за раздео 22:					25.927.422,22	20.759.659,92	80,07	0,00	0,00	0,00	0,00	25.927.422,22	20.759.659,92	80,07						
ЗАШТИТНИК ГРАЂАНА																				
ЗАШТИТНИК ГРАЂАНА																				

Раздео/Глава	Функција	Поз. буџета	Екон. клас.	Изв. фин.	ОПИС	СРЕДСТВА ИЗ БУѐТА			СРЕДСТВА ИЗ ДОДАТНИХ ПРИХОДА			УКУПНА СРЕДСТВА			
						План	Извршење	Инд. (9:8)	План	Извршење	Инд. (12:11)	План	Извршење	Инд. (15:14)	
						8	9	10	11	12	13	14	15	16	
1	2	3	4	5	6	7	8	9	10	11	12	13	14	15	16
133						<i>Остале опште услуге</i>									
		530		411		Плате, додаци и накнаде запослених (зареле)	7.622.345,00	7.211.249,96	94,61	0,00	0,00	0,00	7.622.345,00	7.211.249,96	94,61
				01		Приходи из буџета	7.622.345,00	7.211.249,96	94,61	0,00	0,00	0,00	7.622.345,00	7.211.249,96	94,61
		531		412		Социјални доприноси на терет послодавца	1.364.399,00	1.290.813,77	94,61	0,00	0,00	0,00	1.364.399,00	1.290.813,77	94,61
				01		Приходи из буџета	1.364.399,00	1.290.813,77	94,61	0,00	0,00	0,00	1.364.399,00	1.290.813,77	94,61
		532		413		Накнаде у натури	82.000,00	41.002,50	50,00	0,00	0,00	0,00	82.000,00	41.002,50	50,00
				01		Приходи из буџета	82.000,00	41.002,50	50,00	0,00	0,00	0,00	82.000,00	41.002,50	50,00
		533		414		Социјална давања запосленима	235.000,00	0,01	0,00	0,00	0,00	0,00	235.000,00	0,01	0,00
				01		Приходи из буџета	235.000,00	0,01	0,00	0,00	0,00	0,00	235.000,00	0,01	0,00
		534		415		Накнаде трошкова за запослене	104.000,00	93.720,00	90,12	0,00	0,00	0,00	104.000,00	93.720,00	90,12
				01		Приходи из буџета	104.000,00	93.720,00	90,12	0,00	0,00	0,00	104.000,00	93.720,00	90,12
		535		416		Награде запосленима и остали посебни расходи	1.000,00	0,00	0,00	0,00	0,00	0,00	1.000,00	0,00	0,00
				01		Приходи из буџета	1.000,00	0,00	0,00	0,00	0,00	0,00	1.000,00	0,00	0,00
		536		421		Стални трошкови	60.000,00	500,00	0,83	0,00	0,00	0,00	60.000,00	500,00	0,83
				01		Приходи из буџета	60.000,00	500,00	0,83	0,00	0,00	0,00	60.000,00	500,00	0,83
		537		422		Трошкови путовања	295.000,00	0,00	0,00	0,00	0,00	0,00	295.000,00	0,00	0,00
				01		Приходи из буџета	295.000,00	0,00	0,00	0,00	0,00	0,00	295.000,00	0,00	0,00
		538		423		Услуге по уговору	6.515.000,00	4.501.800,00	69,10	0,00	0,00	0,00	6.515.000,00	4.501.800,00	69,10
				01		Приходи из буџета	6.515.000,00	4.501.800,00	69,10	0,00	0,00	0,00	6.515.000,00	4.501.800,00	69,10
		539		426		Материјал	55.000,00	33.344,90	60,63	0,00	0,00	0,00	55.000,00	33.344,90	60,63
				01		Приходи из буџета	55.000,00	33.344,90	60,63	0,00	0,00	0,00	55.000,00	33.344,90	60,63
		540		444		Праћећи трошкови заживљања	2.000,00	0,00	0,00	0,00	0,00	0,00	2.000,00	0,00	0,00
				01		Приходи из буџета	2.000,00	0,00	0,00	0,00	0,00	0,00	2.000,00	0,00	0,00
		541		462		Дотације међународним организацијама	85.000,00	40.694,99	47,88	0,00	0,00	0,00	85.000,00	40.694,99	47,88
				01		Приходи из буџета	85.000,00	40.694,99	47,88	0,00	0,00	0,00	85.000,00	40.694,99	47,88
		541_1		463		Трансфери осталим нивоима власти	195.000,00	124.349,60	63,77	0,00	0,00	0,00	195.000,00	124.349,60	63,77
				01		Приходи из буџета	195.000,00	124.349,60	63,77	0,00	0,00	0,00	195.000,00	124.349,60	63,77
		542		483		Новчане казне и пенали по решењу судова	1.000,00	0,00	0,00	0,00	0,00	0,00	1.000,00	0,00	0,00
				01		Приходи из буџета	1.000,00	0,00	0,00	0,00	0,00	0,00	1.000,00	0,00	0,00
						Извори финансирања за функцију 133:									
						Приходи из буџета	16.616.744,00	13.337.475,73	80,27	0,00	0,00	0,00	16.616.744,00	13.337.475,73	80,27
						Укупно за функцију 133:	16.616.744,00	13.337.475,73	80,27	0,00	0,00	0,00	16.616.744,00	13.337.475,73	80,27
						Извори финансирања за главу 23.01:									
						Приходи из буџета	16.616.744,00	13.337.475,73	80,27	0,00	0,00	0,00	16.616.744,00	13.337.475,73	80,27

Раздео	Глава	Функ ција	Поз. буџета	Екон. клас.	Изв. фин.	ОПИС	СРЕДСТВА ИЗ БУѢТА		СРЕДСТВА ИЗ ДОДАТНИХ ПРИХОДА		УКУПНА СРЕДСТВА				
							План	Извршење	Инд. (9:8)	Инд. (12:11)	План	Извршење	Инд. (15:14)		
1	2	3	4	5	6	7	8	9	10	11	12	13	14	15	16
							16.616.744,00	13.337.475,73	80,27	0,00	0,00	0,00	16.616.744,00	13.337.475,73	80,27
						Извори финансирања за раздео 23:									
					01	Приходи из буџета	16.616.744,00	13.337.475,73	80,27	0,00	0,00	0,00	16.616.744,00	13.337.475,73	80,27
						Укупно за раздео 23:	16.616.744,00	13.337.475,73	80,27	0,00	0,00	0,00	16.616.744,00	13.337.475,73	80,27

III. ЗАВРШНА ОДРЕДБА

Члан 22.

Ова одлука ступа на снагу осмог дана од дана објављивања у "Службеном листу Града Новог Сада".

РЕПУБЛИКА СРБИЈА
АУТОНОМНА ПОКРАЈИНА ВОЈВОДИНА
ГРАД НОВИ САД
СКУПШТИНА ГРАДА НОВОГ САДА
Број: 401-7/2015-I
15. јун 2015. године
НОВИ САД

Председница

Јелена Црногорац

ПОПУЊАВА УПРАВА ЗА ТРЕЗОР - ФИЛИЈАЛА																																						
7	5	1																																				
1	2	3	4	5	6	7	8	9	10	11	12	13	14	15	16	17	18	19	20	21	22	23	24	25	26	27	28	29	30	31	32	33	34	35	36	37	38	
Врста посла			Јединствени број КБС												Седиште УТ						Надлежни директни																	

НАЗИВ КОРИСНИКА БУЏЕТСКИХ СРЕДСТАВА
КОНСОЛИДОВАНИ РАЧУН БУЏЕТА ГРАДА НОВОГ САДА

СЕДИШТЕ НОВИ САД МАТИЧНИ БРОЈ _____

ПИБ _____ БРОЈ ПОДРАЧУНА _____

НАЗИВ НАДЛЕЖНОГ ДИРЕКТНОГ КОРИСНИКА БУЏЕТСКИХ СРЕДСТАВА

(Попуњава само индиректни корисник буџетских средстава)

БИЛАНС СТАЊА

на дан 31.12.2014. године

(У хиљадама динара)

Ознака ОП	Број конта	Опис	Износ из претходне године (почетно стање)	Износ текуће године		
				Бруто	Исправка вредности	Нето (5 - 6)
1	2	3	4	5	6	7
		АКТИВА				
1001	000000	НЕФИНАНСИЈСКА ИМОВИНА (1002 + 1020)	32.208.908	42.623.571	7.786.345	34.837.226
1002	010000	НЕФИНАНСИЈСКА ИМОВИНА У СТАЛНИМ СРЕДСТВИМА (1003 + 1007 + 1009 + 1011 + 1015 + 1018)	32.145.467	42.261.224	7.483.664	34.777.560
1003	011000	НЕКРЕТНИНЕ И ОПРЕМА (од 1004 до 1006)	27.744.383	36.932.515	7.363.956	29.568.559
1004	011100	Зграде и грађевински објекти	27.228.209	35.067.615	6.103.888	28.963.727
1005	011200	Опрема	415.450	1.722.206	1.256.918	465.288
1006	011300	Остале некретнине и опрема	100.724	142.694	3.150	139.544
1007	012000	КУЛТИВИСАНА ИМОВИНА (1008)	120.460	123.140	190	122.950
1008	012100	Култивисана имовина	120.460	123.140	190	122.950
1009	013000	ДРАГОЦЕНОСТИ (1010)				
1010	013100	Драгоцености				
1011	014000	ПРИРОДНА ИМОВИНА (од 1012 до 1014)	12.346	12.346		12.346
1012	014100	Земљиште	12.346	12.346		12.346
1013	014200	Подземна блага				
1014	014300	Шуме и воде				
1015	015000	НЕФИНАНСИЈСКА ИМОВИНА У ПРИПРЕМИ И АВАНСИ (1016 + 1017)	4.201.179	4.914.003	3.999	4.910.004
1016	015100	Нефинансијска имовина у припреми	3.102.051	3.253.780	3.999	3.249.781

Ознака ОП	Број конта	Опис	Износ из претходне године (почетно стање)	Износ текуће године		
				Бруто	Исправка вредности	Нето (5 - 6)
1	2	3	4	5	6	7
1017	015200	Аванси за нефинансијску имовину	1.099.128	1.660.223		1.660.223
1018	016000	НЕМАТЕРИЈАЛНА ИМОВИНА (1019)	67.099	279.220	115.519	163.701
1019	016100	Нематеријална имовина	67.099	279.220	115.519	163.701
1020	020000	НЕФИНАНСИЈСКА ИМОВИНА У ЗАЛИХАМА (1021 + 1025)	63.441	362.347	302.681	59.666
1021	021000	ЗАЛИХЕ (од 1022 до 1024)	55.158	52.563	25	52.538
1022	021100	Робне резерве	52.748	49.533		49.533
1023	021200	Залихе производње	2.354	2.476		2.476
1024	021300	Роба за даљу продају	56	554	25	529
1025	022000	ЗАЛИХЕ СИТНОГ ИНВЕНТАРА И ПОТРОШНОГ МАТЕРИЈАЛА (1026 + 1027)	8.283	309.784	302.656	7.128
1026	022100	Залихе ситног инвентара	3.178	37.412	35.100	2.312
1027	022200	Залихе потрошног материјала	5.105	272.372	267.556	4.816
1028	100000	ФИНАНСИЈСКА ИМОВИНА (1029 + 1049 + 1067)	20.878.892	26.842.694	867.853	25.974.841
1029	110000	ДУГОРОЧНА ФИНАНСИЈСКА ИМОВИНА (1030 + 1040)	11.406.286	11.369.288	12.021	11.357.267
1030	111000	ДУГОРОЧНА ДОМАЋА ФИНАНСИЈСКА ИМОВИНА (од 1031 до 1039)	11.406.286	11.369.288	12.021	11.357.267
1031	111100	Дугорочне домаће хартије од вредности, изузев акција				
1032	111200	Кредити осталим нивоима власти				
1033	111300	Кредити домаћим јавним финансијским институцијама				
1034	111400	Кредити домаћим пословним банкама	2.879	14.900	12.021	2.879
1035	111500	Кредити домаћим јавним нефинансијским институцијама	22.416	22.416		22.416
1036	111600	Кредити физичким лицима и домаћинствима у земљи	3.039	2.722		2.722
1037	111700	Кредити домаћим невладиним организацијама				
1038	111800	Кредити домаћим нефинансијским приватним предузећима				
1039	111900	Домаће акције и остали капитал	11.377.952	11.329.250		11.329.250
1040	112000	ДУГОРОЧНА СТРАНА ФИНАНСИЈСКА ИМОВИНА (од 1041 до 1048)				
1041	112100	Дугорочне стране хартије од вредности, изузев акција				
1042	112200	Кредити страним владама				
1043	112300	Кредити међународним организацијама				
1044	112400	Кредити страним пословним банкама				
1045	112500	Кредити страним нефинансијским институцијама				
1046	112600	Кредити страним невладиним организацијама				
1047	112700	Стране акције и остали капитал				
1048	112800	Страни финансијски деривати				

Ознака ОП	Број конта	Опис	Износ из претходне године (почетно стање)	Износ текуће године		
				Бруто	Исправка вредности	Нето (5 - 6)
1	2	3	4	5	6	7
1049	120000	НОВЧАНА СРЕДСТВА, ПЛЕМЕНИТИ МЕТАЛИ, ХАРТИЈЕ ОД ВРЕДНОСТИ, ПОТРАЖИВАЊА И КРАТКОРОЧНИ ПЛАСМАНИ (1050 + 1060 + 1062)	7.783.268	13.577.746	783.423	12.794.323
1050	121000	НОВЧАНА СРЕДСТВА, ПЛЕМЕНИТИ МЕТАЛИ, ХАРТИЈЕ ОД ВРЕДНОСТИ (од 1051 до 1059)	1.749.045	4.706.393		4.706.393
1051	121100	Жиро и текући рачуни	1.687.159	4.660.117		4.660.117
1052	121200	Издвојена новчана средства и акредитиви				
1053	121300	Благајна	252	225		225
1054	121400	Девизни рачун	60.727	45.000		45.000
1055	121500	Девизни акредитиви				
1056	121600	Девизна благајна				
1057	121700	Остала новчана средства	907	1.051		1.051
1058	121800	Племенити метали				
1059	121900	Хартије од вредности				
1060	122000	КРАТКОРОЧНА ПОТРАЖИВАЊА (1061)	1.626.429	8.769.214	771.965	7.997.249
1061	122100	Потраживања по основу продаје и друга потраживања	1.626.429	8.769.214	771.965	7.997.249
1062	123000	КРАТКОРОЧНИ ПЛАСМАНИ (од 1063 до 1066)	4.407.794	102.139	11.458	90.681
1063	123100	Краткорочни кредити				
1064	123200	Дати аванси, депозити и кауције	98.169	99.249	11.458	87.791
1065	123300	Хартије од вредности намењене продаји	463	464		464
1066	123900	Остали краткорочни пласмани	4.309.162	2.426		2.426
1067	130000	АКТИВНА ВРЕМЕНСКА РАЗГРАНИЧЕЊА (1068)	1.689.338	1.895.660	72.409	1.823.251
1068	131000	АКТИВНА ВРЕМЕНСКА РАЗГРАНИЧЕЊА (од 1069 до 1071)	1.689.338	1.895.660	72.409	1.823.251
1069	131100	Разграничени расходи до једне године	11.850	10.101	9	10.092
1070	131200	Обрачунати неплаћени расходи и издаци	783.133	560.373	27.341	533.032
1071	131300	Остала активна временска разграничења	894.355	1.325.186	45.059	1.280.127
1072		УКУПНА АКТИВА (1001 + 1028)	53.087.800	69.466.265	8.654.198	60.812.067
1073	351000	ВАНБИЛАНСНА АКТИВА	3.313.084	3.372.590		3.372.590

Ознака ОП	Број конта	Опис	Износ	
			Претходна година	Текућа година
1	2	3	4	5
		ПАСИВА		
1074	200000	ОБАВЕЗЕ (1075 + 1099 + 1118 + 1173 + 1198 + 1212)	6.957.025	13.566.597
1075	210000	ДУГОРОЧНЕ ОБАВЕЗЕ (1076 + 1086 + 1093 + 1095 + 1097)	4.040.400	4.091.439
1076	211000	ДОМАЋЕ ДУГОРОЧНЕ ОБАВЕЗЕ (од 1077 до 1085)	3.326.730	3.157.012
1077	211100	Обавезе по основу емитованих хартија од вредности, изузев акција	3.324.621	3.157.012
1078	211200	Обавезе по основу дугорочних кредита од осталих нивоа власти		
1079	211300	Обавезе по основу дугорочних кредита од домаћих јавних финансијских институција		
1080	211400	Обавезе по основу дугорочних кредита од домаћих пословних банака		
1081	211500	Обавезе по основу дугорочних кредита од осталих домаћих кредитора	2.109	
1082	211600	Обавезе по основу дугорочних кредита од домаћинстава у земљи		
1083	211700	Дугорочне обавезе по основу домаћих финансијских деривата		
1084	211800	Дугорочне обавезе по основу домаћих меница		
1085	211900	Дугорочне обавезе за финансијске лизинге		
1086	212000	СТРАНЕ ДУГОРОЧНЕ ОБАВЕЗЕ (од 1087 до 1092)	713.670	934.427
1087	212100	Дугорочне стране обавезе по основу емитованих хартија од вредности, изузев акција		
1088	212200	Обавезе по основу дугорочних кредита од страних влада		
1089	212300	Обавезе по основу дугорочних кредита од мултилатералних институција	713.670	934.427
1090	212400	Обавезе по основу дугорочних кредита од страних пословних банака		
1091	212500	Обавезе по основу дугорочних кредита од осталих страних кредитора		
1093	213000	ДУГОРОЧНЕ ОБАВЕЗЕ ПО ОСНОВУ ГАРАНЦИЈА (1094)		
1094	213100	Дугорочне обавезе по основу гаранција		
1095	214000	ОБАВЕЗЕ ПО ОСНОВУ ОТПЛАТЕ ГЛАВНИЦЕ ЗА ФИНАНСИЈСКИ ЛИЗИНГ (1096)		
1096	214100	Обавезе по основу отплате главнице за финансијски лизинг		
1097	215000	ОБАВЕЗЕ ПО ОСНОВУ ОТПЛАТА ГАРАНЦИЈА ПО КОМЕРЦИЈАЛНИМ ТРАНСАКЦИЈАМА (1098)		
1098	215100	Обавезе по основу отплата гаранција по комерцијалним трансакцијама		
1099	220000	КРАТКОРОЧНЕ ОБАВЕЗЕ (1100 + 1109 + 1116)		
1100	221000	КРАТКОРОЧНЕ ДОМАЋЕ ОБАВЕЗЕ (од 1101 до 1108)		
1101	221100	Краткорочне домаће обавезе по основу емитованих хартија од вредности, изузев акција		
1102	221200	Обавезе по основу краткорочних кредита од осталих нивоа власти		
1103	221300	Обавезе по основу краткорочних кредита од домаћих јавних финансијских институција		
1104	221400	Обавезе по основу краткорочних кредита од домаћих пословних банака		

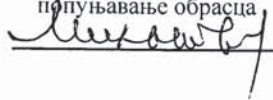
Ознака ОП	Број конта	Опис	Износ	
			Претходна година	Текућа година
1	2	3	4	5
1105	221500	Обавезе по основу краткорочних кредита од осталих домаћих кредитора		
1106	221600	Обавезе по основу краткорочних кредита од домаћинстава у земљи		
1107	221700	Краткорочне обавезе по основу домаћих финансијских деривата		
1108	221800	Краткорочне обавезе по основу домаћих меница		
1109	222000	КРАТКОРОЧНЕ СТРАНЕ ОБАВЕЗЕ (од 1110 до 1115)		
1110	222100	Краткорочне стране обавезе по основу емитованих хартија од вредности, изузев акција		
1111	222200	Обавезе по основу краткорочних кредита од страних влада		
1112	222300	Обавезе по основу краткорочних кредита од мултилатералних институција		
1113	222400	Обавезе по основу краткорочних кредита од страних пословних банака		
1114	222500	Обавезе по основу краткорочних кредита од осталих страних кредитора		
1115	222600	Краткорочне обавезе по основу страних финансијских деривата		
1116	223000	КРАТКОРОЧНЕ ОБАВЕЗЕ ПО ОСНОВУ ГАРАНЦИЈА (1117)		
1117	223100	Краткорочне обавезе по основу гаранција		
1118	230000	ОБАВЕЗЕ ПО ОСНОВУ РАСХОДА ЗА ЗАПОСЛЕНЕ (1119 + 1125 + 1131 + 1137 + 1141+ 1147 + 1153 + 1161 + 1167)	241.913	1.108
1119	231000	ОБАВЕЗЕ ЗА ПЛАТЕ И ДОДАТКЕ (од 1120 до 1124)	231.830	
1120	231100	Обавезе за нето плате и додатке		
1121	231200	Обавезе по основу пореза на плате и додатке		
1122	231300	Обавезе по основу доприноса за пензијско и инвалидско осигурање на плате и додатке	205.858	
1123	231400	Обавезе по основу доприноса за здравствено осигурање на плате и додатке	17.756	
1124	231500	Обавезе по основу доприноса за незапосленост на плате и додатке	8.216	
1125	232000	ОБАВЕЗЕ ПО ОСНОВУ НАКНАДА ЗАПОСЛЕНИМА (од 1126 до 1130)		
1126	232100	Обавезе по основу нето накнада запосленима		
1127	232200	Обавезе по основу пореза на плате за накнаде запосленима		
1128	232300	Обавезе по основу доприноса за пензијско и инвалидско осигурање за накнаде запосленима		
1129	232400	Обавезе по основу доприноса за здравствено осигурање за накнаде запосленима		
1130	232500	Обавезе по основу доприноса за незапосленост за накнаде запосленима		
1131	233000	ОБАВЕЗЕ ЗА НАГРАДЕ И ОСТАЛЕ ПОСЕБНЕ РАСХОДЕ (од 1132 до 1136)		
1132	233100	Обавезе по основу нето исплата награда и осталих посебних расхода		
1133	233200	Обавезе по основу пореза на награде и остале посебне расходе		

Ознака ОП	Број конта	Опис	Износ	
			Претходна година	Текућа година
1	2	3	4	5
1134	233300	Обавезе по основу доприноса за пензијско и инвалидско осигурање за награде и остале посебне расходе		
1135	233400	Обавезе по основу доприноса за здравствено осигурање за награде и остале посебне расходе		
1136	233500	Обавезе по основу доприноса за случај незапослености за награде и остале посебне расходе		
1137	234000	ОБАВЕЗЕ ПО ОСНОВУ СОЦИЈАЛНИХ ДОПРИНОСА НА ТЕРЕТ ПОСЛОДАВЦА (од 1138 до 1140)	9.815	
1138	234100	Обавезе по основу доприноса за пензијско и инвалидско осигурање на терет послодавца		
1139	234200	Обавезе по основу доприноса за здравствено осигурање на терет послодавца	7.163	
1140	234300	Обавезе по основу доприноса за случај незапослености на терет послодавца	2.652	
1141	235000	ОБАВЕЗЕ ПО ОСНОВУ НАКНАДА У НАТУРИ (од 1142 до 1146)		810
1142	235100	Обавезе по основу нето накнада у природи		810
1143	235200	Обавезе по основу пореза на накнаде у природи		
1144	235300	Обавезе по основу доприноса за пензијско и инвалидско осигурање за накнаде у природи		
1145	235400	Обавезе по основу доприноса за здравствено осигурање за накнаде у природи		
1146	235500	Обавезе по основу доприноса за случај незапослености за накнаде у природи		
1147	236000	ОБАВЕЗЕ ПО ОСНОВУ СОЦИЈАЛНЕ ПОМОЋИ ЗАПОСЛЕНИМА (од 1148 до 1152)	100	215
1148	236100	Обавезе по основу нето исплата социјалне помоћи запосленима		215
1149	236200	Обавезе по основу пореза на социјалну помоћ запосленима		
1150	236300	Обавезе по основу доприноса за пензијско и инвалидско осигурање за социјалну помоћ запосленима		
1151	236400	Обавезе по основу доприноса за здравствено осигурање за социјалну помоћ запосленима	87	
1152	236500	Обавезе по основу доприноса за случај незапослености за социјалну помоћ запосленима	13	
1153	237000	СЛУЖБЕНА ПУТОВАЊА И УСЛУГЕ ПО УГОВОРУ (од 1154 до 1160)	168	83
1154	237100	Обавезе по основу нето исплата за службена путовања	34	38
1155	237200	Обавезе по основу пореза на исплате за службена путовања		
1156	237300	Обавезе по основу нето исплата за услуге по уговору	115	28
1157	237400	Обавезе по основу пореза на исплате за услуге по уговору	3	7
1158	237500	Обавезе по основу доприноса за пензијско и инвалидско осигурање за услуге по уговору	15	9
1159	237600	Обавезе по основу доприноса за здравствено осигурање за услуге по уговору	1	1
1160	237700	Обавезе по основу доприноса за случај незапослености за услуге по уговору		

Ознака ОП	Број конта	Опис	Износ	
			Претходна година	Текућа година
1	2	3	4	5
1161	238000	ОБАВЕЗЕ ПО ОСНОВУ ПОСЛАНИЧКИХ ДОДАТАКА (од 1162 до 1166)		
1162	238100	Обавезе за нето исплаћени посланички додатак		
1163	238200	Обавезе по основу пореза на исплаћени посланички додатак		
1164	238300	Обавезе по основу доприноса за пензијско и инвалидско осигурање за посланички додатак		
1165	238400	Обавезе по основу доприноса за здравствено осигурање за посланички додатак		
1166	238500	Обавезе по основу доприноса за случај незапослености за посланички додатак		
1167	239000	ОБАВЕЗЕ ПО ОСНОВУ СУДИЈСКИХ ДОДАТАКА (од 1168 до 1172)		
1168	239100	Обавезе за нето исплаћени судијски додатак		
1169	239200	Обавезе по основу пореза на исплаћени судијски додатак		
1170	239300	Обавезе по основу доприноса за пензијско и инвалидско осигурање за судијски додатак		
1171	239400	Обавезе по основу доприноса за здравствено осигурање за судијски додатак		
1172	239500	Обавезе по основу доприноса за случај незапослености за судијски додатак		
1173	240000	ОБАВЕЗЕ ПО ОСНОВУ ОСТАЛИХ РАСХОДА, ИЗУЗЕВ РАСХОДА ЗА ЗАПОСЛЕНЕ (1174 + 1179 + 1184 + 1189 + 1192)	8.741	34.895
1174	241000	ОБАВЕЗЕ ПО ОСНОВУ ОТПЛАТЕ КАМАТА И ПРАТЕЋИХ ТРОШКОВА ЗАДУЖИВАЊА (од 1175 до 1178)		
1175	241100	Обавезе по основу отплате домаћих камата		
1176	241200	Обавезе по основу отплате страних камата		
1177	241300	Обавезе по основу отплате камата по гаранцијама		
1178	241400	Обавезе по основу пратећих трошкова задужевања		
1179	242000	ОБАВЕЗЕ ПО ОСНОВУ СУБВЕНЦИЈА (од 1180 до 1183)		
1180	242100	Обавезе по основу субвенција нефинансијским предузећима		
1181	242200	Обавезе по основу субвенција приватним финансијским предузећима		
1182	242300	Обавезе по основу субвенција јавним финансијским установама		
1183	242400	Обавезе по основу субвенција приватним предузећима		
1184	243000	ОБАВЕЗЕ ПО ОСНОВУ ДОНАЦИЈА, ДОТАЦИЈА И ТРАНСФЕРА (од 1185 до 1188)		
1185	243100	Обавезе по основу донација страним владама		
1186	243200	Обавезе по основу дотација међународним организацијама		
1187	243300	Обавезе по основу трансфера осталим нивоима власти		
1188	243400	Обавезе по основу дотација организацијама обавезног социјалног осигурања		
1189	244000	ОБАВЕЗЕ ЗА СОЦИЈАЛНО ОСИГУРАЊЕ (1190 + 1191)		
1190	244100	Обавезе по основу права из социјалног осигурања код организација обавезног социјалног осигурања		

Ознака ОП	Број конта	Опис	Износ	
			Претходна година	Текућа година
1	2	3	4	5
1191	244200	Обавезе по основу социјалне помоћи из буџета		
1192	245000	ОБАВЕЗЕ ЗА ОСТАЛЕ РАСХОДЕ (од 1193 до 1197)	8.741	34.895
1193	245100	Обавезе по основу дотација невладиним организацијама	412	255
1194	245200	Обавезе за остале порезе, обавезне таксе и казне	8.329	34.551
1195	245300	Обавезе по основу казни и пенала по решењима судова		
1196	245400	Обавезе по основу накнаде штете за повреде и штете услед елементарних непогода		
1197	245500	Обавезе по основу накнаде штете или повреда нанетих од стране државних органа		89
1198	250000	ОБАВЕЗЕ ИЗ ПОСЛОВАЊА (1199 + 1203 + 1206 + 1208)	599.338	504.460
1199	251000	ПРИМЉЕНИ АВАНСИ, ДЕПОЗИТИ И КАУЦИЈЕ (од 1200 до 1202)	15.122	17.948
1200	251100	Примљени аванси	7.262	6.251
1201	251200	Примљени депозити	7.660	11.497
1202	251300	Примљене кауције	200	200
1203	252000	ОБАВЕЗЕ ПРЕМА ДОБАВЉАЧИМА (1204 + 1205)	539.620	485.084
1204	252100	Добављачи у земљи	537.928	485.084
1205	252200	Добављачи у иностранству	1.692	
1206	253000	ОБАВЕЗЕ ЗА ИЗДАТЕ ЧЕКОВЕ И ОБВЕЗНИЦЕ (1207)		
1207	253100	Обавезе за издате чекове и обвезнице		
1208	254000	ОСТАЛЕ ОБАВЕЗЕ (1209 до 1211)	44.596	1.428
1209	254100	Обавезе из односа буџета и буџетских корисника	44.586	1.395
1210	254200	Остале обавезе буџета	7	
1211	254900	Остале обавезе из пословања	3	33
1212	290000	ПАСИВНА ВРЕМЕНСКА РАЗГРАНИЧЕЊА (1213)	2.066.633	8.934.695
1213	291000	ПАСИВНА ВРЕМЕНСКА РАЗГРАНИЧЕЊА (од 1214 до 1217)	2.066.633	8.934.695
1214	291100	Разграничени приходи и примања	26.674	44.387
1215	291200	Разграничени плаћени расходи и издаци	679.261	1.125.077
1216	291300	Обрачунати ненаплаћени приходи и примања	941.646	977.018
1217	291900	Остала пасивна временска разграничења	419.052	6.788.213
1218	300000	КАПИТАЛ, УТВРЂИВАЊЕ РЕЗУЛТАТА ПОСЛОВАЊА И ВАНБИЛАНСНА ЕВИДЕНЦИЈА (1219 + 1229 - 1230 + 1231 - 1232 + 1233 - 1234)	46.130.775	47.245.470
1219	310000	КАПИТАЛ (1220)	43.100.637	43.428.611
1220	311000	КАПИТАЛ (1221 + 1222 - 1223 + 1224 + 1225 - 1226 + 1227 + 1228)	43.100.637	43.428.611
1221	311100	Нефинансијска имовина у сталним средствима	31.501.897	33.682.971
1222	311200	Нефинансијска имовина у залихама	60.343	57.591
1223	311300	Исправка вредности сопствених извора нефинансијске имовине, у сталним средствима, за набавке из кредита	2.310.771	2.710.410
1224	311400	Финансијска имовина	11.304.079	11.256.046
1225	311500	Извори новчаних средстава	35.946	61.262
1226	311600	Утрошена средства текућих прихода и примања од продаје нефинансијске имовине у току једне године		

Ознака ОП	Број конта	Опис	Износ	
			Претходна година	Текућа година
1	2	3	4	5
1227	311700	Пренета неутрошена средства из ранијих година	2.399.578	972.257
1228	311900	Остали сопствени извори	109.565	108.894
1229	321121	Вишак прихода и примања – суфицит	2.771.906	3.585.866
1230	321122	Мањак прихода и примања – дефицит		
1231	321311	Нераспоређени вишак прихода и примања из ранијих година	292.677	231.157
1232	321312	Дефицит из ранијих година	45.583	164
		ПРОМЕНЕ У ВРЕДНОСТИ И ОБИМУ		
1233		ПОЗИТИВНЕ ПРОМЕНЕ У ВРЕДНОСТИ И ОБИМУ (1235 + 1237 - 1236 - 1238)	11.138	
1234		НЕГАТИВНЕ ПРОМЕНЕ У ВРЕДНОСТИ И ОБИМУ (1236 + 1238 - 1235 - 1237)		
1235	330000	ДОБИТИ КОЈЕ СУ РЕЗУЛТАТ ПРОМЕНЕ ВРЕДНОСТИ - ПОТРАЖНИ САЛДО		
1236	330000	ДОБИТИ КОЈЕ СУ РЕЗУЛТАТ ПРОМЕНЕ ВРЕДНОСТИ - ДУГОВНИ САЛДО		
1237	340000	ДРУГЕ ПРОМЕНЕ У ОБИМУ - ПОТРАЖНИ САЛДО	11.138	
1238	340000	ДРУГЕ ПРОМЕНЕ У ОБИМУ - ДУГОВНИ САЛДО		
1239		УКУПНА ПАСИВА (1074 + 1218)	53.087.800	60.812.067
1240	352000	ВАНБИЛАНСНА ПАСИВА	3.313.084	3.372.590

Датум, 13.05.2015. . годинеЛице одговорно за
пунуњавање обрасца


Наредбодавац



ПОПУЊАВА УПРАВА ЗА ТРЕЗОР - ФИЛИЈАЛА																																					
7	5	2																																			
1	2	3	4	5	6	7	8	9	10	11	12	13	14	15	16	17	18	19	20	21	22	23	24	25	26	27	28	29	30	31	32	33	34	35	36	37	38
Врста посла			Јединствени број КБС						Седиште УТ						Надлежни директни																						

НАЗИВ КОРИСНИКА БУЏЕТСКИХ СРЕДСТАВА
КОНСОЛИДОВАНИ РАЧУН БУЏЕТА ГРАДА НОВОГ САДА

СЕДИШТЕ НОВИ САД МАТИЧНИ БРОЈ _____

ПИБ _____ БРОЈ ПОДРАЧУНА _____

НАЗИВ НАДЛЕЖНОГ ДИРЕКТНОГ КОРИСНИКА БУЏЕТСКИХ СРЕДСТАВА

(Попуњава само индиректни корисник буџетских средстава)

БИЛАНС ПРИХОДА И РАСХОДА

у периоду од 1.1.2014. до 31.12.2014. године

(У хиљадама динара)

Ознака ОП	Број конта	Опис	Износ	
			Претходна година	Текућа година
1	2	3	4	5
2001		ТЕКУЋИ ПРИХОДИ И ПРИМАЊА ОД ПРОДАЈЕ НЕФИНАНСИЈСКЕ ИМОВИНЕ (2002 + 2106)	16.071.155	15.953.873
2002	700000	ТЕКУЋИ ПРИХОДИ (2003 + 2047 + 2057 + 2069 + 2094 + 2099 + 2103)	15.754.712	15.771.390
2003	710000	ПОРЕЗИ (2004 + 2008 + 2010 + 2017 + 2023 + 2030 + 2033 + 2040)	10.562.171	11.240.353
2004	711000	ПОРЕЗ НА ДОХОДАК, ДОБИТ И КАПИТАЛНЕ ДОБИТКЕ (од 2005 до 2007)	7.899.381	7.310.292
2005	711100	Порези на доходак и капиталне добитке које плаћају физичка лица	7.899.381	7.310.292
2006	711200	Порези на добит и капиталне добитке које плаћају предузећа и друга правна лица		
2007	711300	Порези на доходак, добит и капиталне добитке који се не могу разврстати између физичких и правних лица		
2008	712000	ПОРЕЗ НА ФОНД ЗАРАДА (2009)	272	2.297
2009	712100	Порез на фонд зарада	272	2.297
2010	713000	ПОРЕЗ НА ИМОВИНУ (од 2011 до 2016)	1.980.196	3.186.415
2011	713100	Периодични порези на непокретности	1.260.941	2.547.278
2012	713200	Периодични порези на нето имовину		
2013	713300	Порези на заоставштину, наслеђе и поклон	30.496	24.312
2014	713400	Порези на финансијске и капиталне трансакције	688.759	614.770
2015	713500	Други једнократни порези на имовину		
2016	713600	Други периодични порези на имовину		55
2017	714000	ПОРЕЗ НА ДОБРА И УСЛУГЕ (од 2018 до 2022)	495.192	529.247
2018	714100	Општи порези на добра и услуге		
2019	714300	Добит фискалних монопола		
2020	714400	Порези на појединачне услуге	55.047	81.154
2021	714500	Порези, таксе и накнаде на употребу добара, на дозволу да се добра употребљавају или делатности обављају	440.145	448.093
2022	714600	Други порези на добра и услуге		

Ознака ОП	Број конта	Опис	Износ	
			Претходна година	Текућа година
1	2	3	4	5
2023	715000	ПОРЕЗ НА МЕЂУНАРОДНУ ТРГОВИНУ И ТРАНСАКЦИЈЕ (од 2024 до 2029)		
2024	715100	Царине и друге увозне дажбине		
2025	715200	Порези на извоз		
2026	715300	Добит извозних или увозних монопола		
2027	715400	Добит по основу разлике између куповног и продајног девизног курса		
2028	715500	Порези на продају или куповину девиза		
2029	715600	Други порези на међународну трговину и трансакције		
2030	716000	ДРУГИ ПОРЕЗИ (2031 + 2032)	187.130	212.102
2031	716100	Други порези које искључиво плаћају предузећа, односно предузетници	187.130	212.102
2032	716200	Други порези које плаћају остала лица или који се не могу идентификовати		
2033	717000	АКЦИЗЕ (од 2034 до 2039)		
2034	717100	Акцизе на деривате нафте		
2035	717200	Акцизе на дуванске прерађевине		
2036	717300	Акцизе на алкохолна пића		
2037	717400	Акцизе на освежавајућа безалкохолна пића		
2038	717500	Акциза на кафу		
2039	717600	Друге акцизе		
2040	719000	ЈЕДНОКРАТНИ ПОРЕЗ НА ЕКСТРА ПРОФИТ И ЕКСТРА ИМОВИНУ СТЕЧЕНУ КОРИШЋЕЊЕМ ПОСЕБНИХ ПОГОДНОСТИ (од 2041 до 2046)		
2041	719100	Порез на доходак, добит и капиталну добит на терет физичких лица		
2042	719200	Порез на доходак, добит и капиталну добит на терет предузећа и осталих правних лица		
2043	719300	Порез на доходак, добит и капиталну добит нераспоредив између физичких и правних лица		
2044	719400	Остали једнократни порези на имовину		
2045	719500	Остали порези које плаћају искључиво предузећа и предузетници		
2046	719600	Остали порези које плаћају друга или неидентификована лица		
2047	720000	СОЦИЈАЛНИ ДОПРИНОСИ (2048 + 2053)		
2048	721000	ДОПРИНОСИ ЗА СОЦИЈАЛНО ОСИГУРАЊЕ (од 2049 до 2052)		
2049	721100	Доприноси за социјално осигурање на терет запослених		
2050	721200	Доприноси за социјално осигурање на терет послодаваца		
2051	721300	Доприноси за социјално осигурање лица која обављају самосталну делатност и незапослених лица		
2052	721400	Доприноси за социјално осигурање који се не могу разврстати		
2053	722000	ОСТАЛИ СОЦИЈАЛНИ ДОПРИНОСИ (од 2054 до 2056)		
2054	722100	Социјални доприноси на терет осигураника		
2055	722200	Социјални доприноси послодаваца		
2056	722300	Импутирани социјални доприноси		
2057	730000	ДОНАЦИЈЕ, ПОМОЋИ И ТРАНСФЕРИ (2058 + 2061 + 2066)	1.009.751	1.020.742
2058	731000	ДОНАЦИЈЕ ОД ИНОСТРАНИХ ДРЖАВА (2059 + 2060)	2.578	391
2059	731100	Текуће донације од иностраних држава	2.578	391
2060	731200	Капиталне донације од иностраних држава		

Ознака ОП	Број конта	Опис	Износ	
			Претходна година	Текућа година
1	2	3	4	5
2061	732000	ДОНАЦИЈЕ И ПОМОЋИ ОД МЕЂУНАРОДНИХ ОРГАНИЗАЦИЈА (од 2062 до 2065)	16.300	44.581
2062	732100	Текуће донације од међународних организација	6.632	3.124
2063	732200	Капиталне донације од међународних организација	9.668	
2064	732300	Текуће помоћи од ЕУ		21.924
2065	732400	Капиталне помоћи од ЕУ		19.533
2066	733000	ТРАНСФЕРИ ОД ДРУГИХ НИВОА ВЛАСТИ (2067 + 2068)	990.873	975.770
2067	733100	Текући трансфери од других нивоа власти	979.324	953.900
2068	733200	Капитални трансфери од других нивоа власти	11.549	21.870
2069	740000	ДРУГИ ПРИХОДИ (2070 + 2077 + 2082 + 2089 + 2092)	4.051.490	3.384.701
2070	741000	ПРИХОДИ ОД ИМОВИНЕ (од 2071 до 2076)	1.946.202	865.855
2071	741100	Камате	708.724	462.980
2072	741200	Дивиденде		
2073	741300	Повлачење прихода од квази корпорација		
2074	741400	Приход од имовине који припада имаоцима полиса осигурања	500	273
2075	741500	Закуп непроизведене имовине	1.236.978	402.602
2076	741600	Финансијске промене на финансијским лизинзима		
2077	742000	ПРИХОДИ ОД ПРОДАЈЕ ДОБАРА И УСЛУГА (од 2078 до 2081)	1.573.254	1.993.294
2078	742100	Приходи од продаје добара и услуга или закупа од стране тржишних организација	776.018	792.554
2079	742200	Таксе и накнаде	768.500	1.179.536
2080	742300	Споредне продаје добара и услуга које врше државне нетржишне јединице	28.736	21.204
2081	742400	Импутирани приходи од добара и услуга		
2082	743000	НОВЧАНЕ КАЗНЕ И ОДУЗЕТА ИМОВИНСКА КОРИСТ (од 2083 до 2088)	72.505	76.002
2083	743100	Приходи од новчаних казни за кривична дела		
2084	743200	Приходи од новчаних казни за привредне преступе		
2085	743300	Приходи од новчаних казни за прекршаје	72.353	75.903
2086	743400	Приходи од пенала		
2087	743500	Приходи од одузете имовинске користи		
2088	743900	Остале новчане казне, пенали и приходи од одузете имовинске користи	152	99
2089	744000	ДОБРОВОЉНИ ТРАНСФЕРИ ОД ФИЗИЧКИХ И ПРАВНИХ ЛИЦА (2090 + 2091)	18.930	2.410
2090	744100	Текући добровољни трансфери од физичких и правних лица	18.153	2.204
2091	744200	Капитални добровољни трансфери од физичких и правних лица	777	206
2092	745000	МЕШОВИТИ И НЕОДРЕЂЕНИ ПРИХОДИ (2093)	440.599	447.140
2093	745100	Мешовити и неодређени приходи	440.599	447.140
2094	770000	МЕМОРАНДУМСКЕ СТАВКЕ ЗА РЕФУНДАЦИЈУ РАСХОДА (2095 + 2097)	131.300	125.594
2095	771000	МЕМОРАНДУМСКЕ СТАВКЕ ЗА РЕФУНДАЦИЈУ РАСХОДА (2096)	87.739	59.933
2096	771100	Меморандумске ставке за рефундацију расхода	87.739	59.933
2097	772000	МЕМОРАНДУМСКЕ СТАВКЕ ЗА РЕФУНДАЦИЈУ РАСХОДА ИЗ ПРЕТХОДНЕ ГОДИНЕ (2098)	43.561	65.661
2098	772100	Меморандумске ставке за рефундацију расхода из претходне године	43.561	65.661
2099	780000	ТРАНСФЕРИ ИЗМЕЂУ БУЏЕТСКИХ КОРИСНИКА НА ИСТОМ НИВОУ (2100)		

Ознака ОП	Број конта	Опис	Износ	
			Претходна година	Текућа година
1	2	3	4	5
2100	781000	ТРАНСФЕРИ ИЗМЕЂУ БУЏЕТСКИХ КОРИСНИКА НА ИСТОМ НИВОУ (2101 + 2102)		
2101	781100	Трансфери између буџетских корисника на истом нивоу		
2102	781300	Трансфери између организација обавезног социјалног осигурања		
2103	790000	ПРИХОДИ ИЗ БУЏЕТА (2104)		
2104	791000	ПРИХОДИ ИЗ БУЏЕТА (2105)		
2105	791100	Приходи из буџета		
2106	800000	ПРИМАЊА ОД ПРОДАЈЕ НЕФИНАНСИЈСКЕ ИМОВИНЕ (2107 + 2114 + 2121 + 2124)	316.443	182.483
2107	810000	ПРИМАЊА ОД ПРОДАЈЕ ОСНОВНИХ СРЕДСТАВА (2108 + 2110 + 2112)	10.536	9.569
2108	811000	ПРИМАЊА ОД ПРОДАЈЕ НЕПОКРЕТНОСТИ (2109)	10.536	9.368
2109	811100	Примања од продаје непокретности	10.536	9.368
2110	812000	ПРИМАЊА ОД ПРОДАЈЕ ПОКРЕТНЕ ИМОВИНЕ (2111)		201
2111	812100	Примања од продаје покретне имовине		201
2112	813000	ПРИМАЊА ОД ПРОДАЈЕ ОСТАЛИХ ОСНОВНИХ СРЕДСТАВА (2113)		
2113	813100	Примања од продаје осталих основних средстава		
2114	820000	ПРИМАЊА ОД ПРОДАЈЕ ЗАЛИХА (2115 + 2117 + 2119)	5.181	46.477
2115	821000	ПРИМАЊА ОД ПРОДАЈЕ РОБНИХ РЕЗЕРВИ (2116)	3.632	44.840
2116	821100	Примања од продаје робних резерви	3.632	44.840
2117	822000	ПРИМАЊА ОД ПРОДАЈЕ ЗАЛИХА ПРОИЗВОДЊЕ (2118)	18	27
2118	822100	Примања од продаје залиха производње	18	27
2119	823000	ПРИМАЊА ОД ПРОДАЈЕ РОБЕ ЗА ДАЉУ ПРОДАЈУ (2120)	1.531	1.610
2120	823100	Примања од продаје робе за даљу продају	1.531	1.610
2121	830000	ПРИМАЊА ОД ПРОДАЈЕ ДРАГОЦЕНОСТИ (2122)		
2122	831000	ПРИМАЊА ОД ПРОДАЈЕ ДРАГОЦЕНОСТИ (2123)		
2123	831100	Примања од продаје драгоцености		
2124	840000	ПРИМАЊА ОД ПРОДАЈЕ ПРИРОДНЕ ИМОВИНЕ (2125 + 2127 + 2129)	300.726	126.437
2125	841000	ПРИМАЊА ОД ПРОДАЈЕ ЗЕМЉИШТА (2126)	300.726	126.437
2126	841100	Примања од продаје земљишта	300.726	126.437
2127	842000	ПРИМАЊА ОД ПРОДАЈЕ ПОДЗЕМНИХ БЛАГА (2128)		
2128	842100	Примања од продаје подземних блага		
2129	843000	ПРИМАЊА ОД ПРОДАЈЕ ШУМА И ВОДА (2130)		
2130	843100	Примања од продаје шума и вода		
2131		ТЕКУЋИ РАСХОДИ И ИЗДАЦИ ЗА НЕФИНАНСИЈСКУ ИМОВИНУ (2132 + 2300)	15.966.215	17.156.579
2132	400000	ТЕКУЋИ РАСХОДИ (2133 + 2155 + 2200 + 2215 + 2239 + 2252 + 2268 + 2283)	13.636.065	14.143.382
2133	410000	РАСХОДИ ЗА ЗАПОСЛЕНЕ (2134 + 2136 + 2140 + 2142 + 2147 + 2149 + 2151 + 2153)	3.762.187	3.638.917
2134	411000	ПЛАТЕ, ДОДАЦИ И НАКНАДЕ ЗАПОСЛЕНИХ (ЗАРАДЕ) (2135)	2.907.770	2.823.835
2135	411100	Плате, додаци и накнаде запослених	2.907.770	2.823.835
2136	412000	СОЦИЈАЛНИ ДОПРИНОСИ НА ТЕРЕТ ПОСЛОДАВЦА (од 2137 до 2139)	521.995	496.633
2137	412100	Допринос за пензијско и инвалидско осигурање	324.042	318.629

Ознака ОП	Број конта	Опис	Износ	
			Претходна година	Текућа година
1	2	3	4	5
2138	412200	Допринос за здравствено осигурање	176.336	157.110
2139	412300	Допринос за незапосленост	21.617	20.894
2140	413000	НАКНАДЕ У НАТУРИ (2141)	64.416	68.842
2141	413100	Накнаде у натури	64.416	68.842
2142	414000	СОЦИЈАЛНА ДАВАЊА ЗАПОСЛЕНИМА (од 2143 до 2146)	142.040	136.352
2143	414100	Исплата накнада за време одсуствовања с посла на терет фондова	114.768	89.767
2144	414200	Расходи за образовање деце запослених	221	229
2145	414300	Отпремнине и помоћи	24.322	42.857
2146	414400	Помоћ у медицинском лечењу запосленог или чланова уже породице и друге помоћи запосленом	2.729	3.499
2147	415000	НАКНАДЕ ТРОШКОВА ЗА ЗАПОСЛЕНЕ (2148)	55.293	56.459
2148	415100	Накнаде трошкова за запослене	55.293	56.459
2149	416000	НАГРАДЕ ЗАПОСЛЕНИМА И ОСТАЛИ ПОСЕБНИ РАСХОДИ (2150)	20.877	19.402
2150	416100	Награде запосленима и остали посебни расходи	20.877	19.402
2151	417000	ПОСЛАНИЧКИ ДОДАТАК (2152)	49.796	37.394
2152	417100	Посланички додатак	49.796	37.394
2153	418000	СУДИЈСКИ ДОДАТАК (2154)		
2154	418100	Судијски додатак		
2155	420000	КОРИШЋЕЊЕ УСЛУГА И РОБА (2156 + 2164 + 2170 + 2179 + 2187 + 2190)	3.351.129	4.253.414
2156	421000	СТАЛНИ ТРОШКОВИ (од 2157 до 2163)	607.622	902.451
2157	421100	Трошкови платног промета и банкарских услуга	29.774	21.243
2158	421200	Енергетске услуге	333.560	561.291
2159	421300	Комуналне услуге	86.328	167.078
2160	421400	Услуге комуникација	68.449	66.700
2161	421500	Трошкови осигурања	62.151	56.247
2162	421600	Закуп имовине и опреме	24.024	25.643
2163	421900	Остали трошкови	3.336	4.249
2164	422000	ТРОШКОВИ ПУТОВАЊА (од 2165 до 2169)	25.848	22.966
2165	422100	Трошкови службених путовања у земљи	10.089	8.359
2166	422200	Трошкови службених путовања у иностранство	14.584	13.591
2167	422300	Трошкови путовања у оквиру редовног рада	464	506
2168	422400	Трошкови путовања ученика		20
2169	422900	Остали трошкови транспорта	711	490
2170	423000	УСЛУГЕ ПО УГОВОРУ (од 2171 до 2178)	822.871	1.373.223
2171	423100	Административне услуге	9.435	11.453
2172	423200	Компјутерске услуге	14.364	31.711
2173	423300	Услуге образовања и усавршавања запослених	7.891	6.590
2174	423400	Услуге информисања	98.932	123.531
2175	423500	Стручне услуге	143.227	192.510
2176	423600	Услуге за домаћинство и угоститељство	8.709	11.099
2177	423700	Репрезентација	23.608	16.897
2178	423900	Остале опште услуге	516.705	979.432
2179	424000	СПЕЦИЈАЛИЗОВАНЕ УСЛУГЕ (од 2180 до 2186)	1.408.019	1.373.100
2180	424100	Пољопривредне услуге	9.730	95.507
2181	424200	Услуге образовања, културе и спорта	172.715	125.436
2182	424300	Медицинске услуге	11.801	35.319
2183	424400	Услуге одржавања аутопутева		
2184	424500	Услуге одржавања националних паркова и природних површина	12.967	3.526

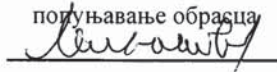
Ознака ОП	Број конта	Опис	Износ	
			Претходна година	Текућа година
1	2	3	4	5
2185	424600	Услуге очувања животне средине, науке и геодетске услуге	10.419	15.316
2186	424900	Остале специјализоване услуге	1.190.387	1.097.996
2187	425000	ТЕКУЋЕ ПОПРАВКЕ И ОДРЖАВАЊЕ (УСЛУГЕ И МАТЕРИЈАЛИ) (2188 + 2189)	94.986	97.067
2188	425100	Текуће поправке и одржавање зграда и објеката	54.766	53.698
2189	425200	Текуће поправке и одржавање опреме	40.220	43.369
2190	426000	МАТЕРИЈАЛ (од 2191 до 2199)	391.783	484.607
2191	426100	Административни материјал	72.413	66.329
2192	426200	Материјали за пољопривреду		
2193	426300	Материјали за образовање и усавршавање запослених	10.239	9.880
2194	426400	Материјали за саобраћај	28.247	30.780
2195	426500	Материјали за очување животне средине и науку	185	175
2196	426600	Материјали за образовање, културу и спорт	7.010	9.719
2197	426700	Медицински и лабораторијски материјали		
2198	426800	Материјали за одржавање хигијене и угоститељство	254.515	344.132
2199	426900	Материјали за посебне намене	19.174	23.592
2200	430000	АМОРТИЗАЦИЈА И УПОТРЕБА СРЕДСТАВА ЗА РАД (2201 + 2205 + 2207 + 2209 + 2213)	1.362	
2201	431000	АМОРТИЗАЦИЈА НЕКРЕТНИНА И ОПРЕМЕ (од 2202 до 2204)	1.352	
2202	431100	Амортизација зграда и грађевинских објеката	10	
2203	431200	Амортизација опреме	1.342	
2204	431300	Амортизација осталих некретнина и опреме		
2205	432000	АМОРТИЗАЦИЈА КУЛТИВИСАНЕ ОПРЕМЕ (од 2206)		
2206	432100	Амортизација култивисане опреме		
2207	433000	УПОТРЕБА ДРАГОЦЕНОСТИ (2208)		
2208	433100	Употреба драгоцености		
2209	434000	УПОТРЕБА ПРИРОДНЕ ИМОВИНЕ (од 2210 до 2212)		
2210	434100	Употреба земљишта		
2211	434200	Употреба подземног блага		
2212	434300	Употреба шума и вода		
2213	435000	АМОРТИЗАЦИЈА НЕМАТЕРИЈАЛНЕ ИМОВИНЕ (2214)	10	
2214	435100	Амортизација нематеријалне имовине	10	
2215	440000	ОТПЛАТА КАМАТА И ПРАТЕЋИ ТРОШКОВИ ЗАДУЖИВАЊА (2216 + 2226 + 2233 + 2235)	222.555	213.701
2216	441000	ОТПЛАТА ДОМАЋИХ КАМАТА (од 2217 до 2225)	202.750	205.801
2217	441100	Отплата камата на домаће хартије од вредности	202.750	205.801
2218	441200	Отплата камата осталим нивоима власти		
2219	441300	Отплата камата домаћим јавним финансијским институцијама		
2220	441400	Отплата камата домаћим пословним банкама		
2221	441500	Отплата камата осталим домаћим кредиторима		
2222	441600	Отплата камата домаћинствима у земљи		
2223	441700	Отплата камата на домаће финансијске деривате		
2224	441800	Отплата камата на домаће менице		
2225	441900	Финансијске промене на финансијским лизинзима		
2226	442000	ОТПЛАТА СТРАНИХ КАМАТА (од 2227 до 2232)		
2227	442100	Отплата камата на хартије од вредности емитоване на иностраном финансијском тржишту		
2228	442200	Отплата камата страним владама		
2229	442300	Отплата камата мултилатералним институцијама		

Ознака ОП	Број конта	Опис	Износ	
			Претходна година	Текућа година
1	2	3	4	5
2230	442400	Отплата камата страним пословним банкама		
2231	442500	Отплата камата осталим страним кредиторима		
2232	442600	Отплата камата на стране финансијске деривате		
2233	443000	ОТПЛАТА КАМАТА ПО ГАРАНЦИЈАМА (2234)		
2234	443100	Отплата камата по гаранцијама		
2235	444000	ПРАТЕЋИ ТРОШКОВИ ЗАДУЖИВАЊА (од 2236 до 2238)	19.805	7.900
2236	444100	Негативне курсне разлике	57	1
2237	444200	Казне за кашњење	19.748	5.798
2238	444300	Остали пратећи трошкови задуживања		2.101
2239	450000	СУБВЕНЦИЈЕ (2240 + 2243 + 2246 + 2249)	2.834.009	2.518.386
2240	451000	СУБВЕНЦИЈЕ ЈАВНИМ НЕФИНАНСИЈСКИМ ПРЕДУЗЕЋИМА И ОРГАНИЗАЦИЈАМА (2241 + 2242)	2.834.009	2.518.386
2241	451100	Текуће субвенције јавним нефинансијским предузећима и организацијама	969.160	1.723.695
2242	451200	Капиталне субвенције јавним нефинансијским предузећима и организацијама	1.864.849	794.691
2243	452000	СУБВЕНЦИЈЕ ПРИВАТНИМ ФИНАНСИЈСКИМ ИНСТИТУЦИЈАМА (2244 + 2245)		
2244	452100	Текуће субвенције приватним финансијским институцијама		
2245	452200	Капиталне субвенције приватним финансијским институцијама		
2246	453000	СУБВЕНЦИЈЕ ЈАВНИМ ФИНАНСИЈСКИМ ИНСТИТУЦИЈАМА (2247 + 2248)		
2247	453100	Текуће субвенције јавним финансијским институцијама		
2248	453200	Капиталне субвенције јавним финансијским институцијама		
2249	454000	СУБВЕНЦИЈЕ ПРИВАТНИМ ПРЕДУЗЕЋИМА (2250 + 2251)		
2250	454100	Текуће субвенције приватним предузећима		
2251	454200	Капиталне субвенције приватним предузећима		
2252	460000	ДОНАЦИЈЕ, ДОТАЦИЈЕ И ТРАНСФЕРИ (2253 + 2256 + 2259 + 2262 + 2265)	1.751.512	1.884.818
2253	461000	ДОНАЦИЈЕ СТРАНИМ ВЛАДАМА (2254 + 2255)		
2254	461100	Текуће донације страним владама		
2255	461200	Капиталне донације страним владама		
2256	462000	ДОТАЦИЈЕ МЕЂУНАРОДНИМ ОРГАНИЗАЦИЈАМА (2257 + 2258)	821	847
2257	462100	Текуће донације међународним организацијама	821	847
2258	462200	Капиталне донације међународним организацијама		
2259	463000	ТРАНСФЕРИ ОСТАЛИМ НИВОИМА ВЛАСТИ (2260 + 2261)	1.748.336	1.842.418
2260	463100	Текући трансфери осталим нивоима власти	1.506.104	1.537.833
2261	463200	Капитални трансфери осталим нивоима власти	242.232	304.585
2262	464000	ДОТАЦИЈЕ ОРГАНИЗАЦИЈАМА ОБАВЕЗНОГ СОЦИЈАЛНОГ ОСИГУРАЊА (2263 + 2264)		
2263	464100	Текуће донације организацијама обавезног социјалног осигурања		
2264	464200	Капиталне донације организацијама обавезног социјалног осигурања		
2265	465000	ОСТАЛЕ ДОТАЦИЈЕ И ТРАНСФЕРИ (2266 + 2267)	2.355	41.553
2266	465100	Остале текуће донације и трансфери	2.355	41.553
2267	465200	Остале капиталне донације и трансфери		



Ознака ОП	Број конта	Опис	Износ	
			Претходна година	Текућа година
1	2	3	4	5
2268	470000	СОЦИЈАЛНО ОСИГУРАЊЕ И СОЦИЈАЛНА ЗАШТИТА (2269 + 2273)	233.500	237.377
2269	471000	ПРАВА ИЗ СОЦИЈАЛНОГ ОСИГУРАЊА (ОРГАНИЗАЦИЈЕ ОБАВЕЗНОГ СОЦИЈАЛНОГ ОСИГУРАЊА) (од 2270 до 2272)		
2270	471100	Права из социјалног осигурања која се исплаћују непосредно домаћинствима		
2271	471200	Права из социјалног осигурања која се исплаћују непосредно пружаоцима услуга		
2272	471900	Трансфери другим организацијама обавезног социјалног осигурања за доприносе за осигурање		
2273	472000	НАКНАДЕ ЗА СОЦИЈАЛНУ ЗАШТИТУ ИЗ БУЏЕТА (од 2274 до 2282)	233.500	237.377
2274	472100	Накнаде из буџета у случају болести и инвалидности		
2275	472200	Накнаде из буџета за породилско одсуство		
2276	472300	Накнаде из буџета за децу и породицу	230.400	234.656
2277	472400	Накнаде из буџета за случај незапослености		
2278	472500	Старосне и породичне пензије из буџета		
2279	472600	Накнаде из буџета у случају смрти	3.100	2.721
2280	472700	Накнаде из буџета за образовање, културу, науку и спорт		
2281	472800	Накнаде из буџета за становање и живот		
2282	472900	Остале накнаде из буџета		
2283	480000	ОСТАЛИ РАСХОДИ (2284 + 2287 + 2291 + 2293 + 2296 + 2298)	1.479.811	1.396.769
2284	481000	ДОТАЦИЈЕ НЕВЛАДИНИМ ОРГАНИЗАЦИЈАМА (2285 + 2286)	565.856	601.835
2285	481100	Дотације непрофитним организацијама које пружају помоћ домаћинствима	63.983	54.163
2286	481900	Дотације осталим непрофитним институцијама	501.873	547.672
2287	482000	ПОРЕЗИ, ОБАВЕЗНЕ ТАКСЕ И КАЗНЕ (од 2288 до 2290)	179.220	157.678
2288	482100	Остали порези	156.098	138.105
2289	482200	Обавезне таксе	19.837	19.531
2290	482300	Новчане казне и пенали	3.285	42
2291	483000	НОВЧАНЕ КАЗНЕ И ПЕНАЛИ ПО РЕШЕЊУ СУДОВА (2292)	732.019	635.729
2292	483100	Новчане казне и пенали по решењу судова	732.019	635.729
2293	484000	НАКНАДА ШТЕТЕ ЗА ПОВРЕДЕ ИЛИ ШТЕТУ НАСТАЛУ УСЛЕД ЕЛЕМЕНТАРНИХ НЕПОГОДА ИЛИ ДРУГИХ ПРИРОДНИХ УЗРОКА (2294 + 2295)		
2294	484100	Накнада штете за повреде или штету услед елементарних непогода		
2295	484200	Накнада штете од дивљачи		
2296	485000	НАКНАДА ШТЕТЕ ЗА ПОВРЕДЕ ИЛИ ШТЕТУ НАНЕТУ ОД СТРАНЕ ДРЖАВНИХ ОРГАНА (2297)	2.716	1.527
2297	485100	Накнада штете за повреде или штету нанету од стране државних органа	2.716	1.527
2298	489000	РАСХОДИ КОЈИ СЕ ФИНАНСИРАЈУ ИЗ СРЕДСТАВА ЗА РЕАЛИЗАЦИЈУ НАЦИОНАЛНОГ ИНВЕСТИЦИОНОГ ПЛАНА (2299)		
2299	489100	Расходи који се финансирају из средстава за реализацију националног инвестиционог плана		
2300	500000	ИЗДАЦИ ЗА НЕФИНАНСИЈСКУ ИМОВИНУ (2301 + 2323 + 2332 + 2335 + 2343)	2.330.150	3.013.197
2301	510000	ОСНОВНА СРЕДСТВА (2302 + 2307 + 2317 + 2319 + 2321)	1.944.520	2.499.529

Ознака ОП	Број конта	Опис	Износ	
			Претходна година	Текућа година
1	2	3	4	5
2302	511000	ЗГРАДЕ И ГРАЂЕВИНСКИ ОБЈЕКТИ (од 2303 до 2306)	1.842.506	2.085.821
2303	511100	Куповина зграда и објеката		
2304	511200	Изградња зграда и објеката	1.658.983	1.983.893
2305	511300	Капитално одржавање зграда и објеката	133.417	58.715
2306	511400	Пројектно планирање	50.106	43.213
2307	512000	МАШИНЕ И ОПРЕМА (од 2308 до 2316)	79.785	207.145
2308	512100	Опрема за саобраћај	7.117	55.705
2309	512200	Административна опрема	49.796	74.209
2310	512300	Опрема за пољопривреду		2.609
2311	512400	Опрема за заштиту животне средине		
2312	512500	Медицинска и лабораторијска опрема	329	1.851
2313	512600	Опрема за образовање, науку, културу и спорт	12.970	46.370
2314	512700	Опрема за војску		
2315	512800	Опрема за јавну безбедност	8.568	24.944
2316	512900	Опрема за производњу, моторна, непокретна и немоторна опрема	1.005	1.457
2317	513000	ОСТАЛЕ НЕКРЕТНИНЕ И ОПРЕМА (2318)	11.644	74.535
2318	513100	Остале некретнине и опрема	11.644	74.535
2319	514000	КУЛТИВИСАНА ИМОВИНА (2320)		2.282
2320	514100	Култивисана имовина		2.282
2321	515000	НЕМАТЕРИЈАЛНА ИМОВИНА (2322)	10.585	129.746
2322	515100	Нематеријална имовина	10.585	129.746
2323	520000	ЗАЛИХЕ (2324 + 2326 + 2330)	760	1.522
2324	521000	РОБНЕ РЕЗЕРВЕ (2325)		209
2325	521100	Робне резерве		209
2326	522000	ЗАЛИХЕ ПРОИЗВОДЊЕ (од 2327 до 2329)		
2327	522100	Залихе материјала		
2328	522200	Залихе недовршене производње		
2329	522300	Залихе готових производа		
2330	523000	ЗАЛИХЕ РОБЕ ЗА ДАЉУ ПРОДАЈУ (2331)	760	1.313
2331	523100	Залихе робе за даљу продају	760	1.313
2332	530000	ДРАГОЦЕНОСТИ (2333)		
2333	531000	ДРАГОЦЕНОСТИ (2334)		
2334	531100	Драгоцености		
2335	540000	ПРИРОДНА ИМОВИНА (2336 + 2338 + 2340)	384.870	512.146
2336	541000	ЗЕМЉИШТЕ (2337)	384.870	512.146
2337	541100	Земљиште	384.870	512.146
2338	542000	РУДНА БОГАТСТВА (2339)		
2339	542100	Копови		
2340	543000	ШУМЕ И ВОДЕ (2341 + 2342)		
2341	543100	Шуме		
2342	543200	Воде		
2343	550000	НЕФИНАНСИЈСКА ИМОВИНА КОЈА СЕ ФИНАНСИРА ИЗ СРЕДСТАВА ЗА РЕАЛИЗАЦИЈУ НАЦИОНАЛНОГ ИНВЕСТИЦИОНОГ ПЛАНА (2344)		
2344	551000	НЕФИНАНСИЈСКА ИМОВИНА КОЈА СЕ ФИНАНСИРА ИЗ СРЕДСТАВА ЗА РЕАЛИЗАЦИЈУ НАЦИОНАЛНОГ ИНВЕСТИЦИОНОГ ПЛАНА (2345)		
2345	551100	Нефинансијска имовина која се финансира из средстава за реализацију националног инвестиционог плана		
		УТВРЂИВАЊЕ РЕЗУЛТАТА ПОСЛОВАЊА		
2346		Вишак прихода и примања - буџетски суфицит (2001 - 2131) > 0	104.940	

Ознака ОП	Број конта	Опис	Износ	
			Претходна година	Текућа година
1	2	3	4	5
2347		Мањак прихода и примања - буџетски дефицит (2131 - 2001) > 0		1.202.706
2348		КОРИГОВАЊЕ ВИШКА, ОДНОСНО МАЊКА ПРИХОДА И ПРИМАЊА (од 2349 до 2353)	2.677.958	5.129.165
2349		Део нераспоређеног вишка прихода и примања из ранијих година који је коришћен за покриће расхода и издатака текуће године	42.636	10.110
2350		Део новчаних средстава амортизације који је коришћен за набавку нефинансијске имовине	1.048	1.395
2351		Део пренетих неутрошених средстава из ранијих година коришћен за покриће расхода и издатака текуће године	1.192.602	4.194.060
2352		Износ расхода и издатака за нефинансијску имовину, финансираних из кредита	1.429.401	905.560
2353		Износ приватизационих примања и примања од отплате датих кредита коришћен за покриће расхода и издатака текуће године	12.271	18.040
2354		ПОКРИЋЕ ИЗВРШЕНИХ ИЗДАТАКА ИЗ ТЕКУЋИХ ПРИХОДА И ПРИМАЊА (2355 + 2356)	10.992	340.593
2355		Утрошена средства текућих прихода и примања од продаје нефинансијске имовине за отплату обавеза по кредитима		340.593
2356		Утрошена средства текућих прихода и примања од продаје нефинансијске имовине за набавку финансијске имовине	10.992	
2357	321121	ВИШАК ПРИХОДА И ПРИМАЊА – СУФИЦИТ (2346 + 2348 - 2354) > 0 или (2348 - 2347 - 2354) > 0	2.771.906	3.585.866
2358	321122	МАЊАК ПРИХОДА И ПРИМАЊА - ДЕФИЦИТ (2347 - 2348 + 2354) > 0		
2359		ВИШАК ПРИХОДА И ПРИМАЊА – СУФИЦИТ (ЗА ПРЕНОС У НАРЕДНУ ГОДИНУ) (2360 + 2361 = 2357)	2.771.906	3.585.866
2360		Део вишка прихода и примања наменски одређен за наредну годину	2.769.250	3.218.479
2361		Нераспоређени део вишка прихода и примања за пренос у наредну годину	2.656	367.387

Датум, 13.05.2015. . годинеЛице одговорно за
попуњавање обрасца


Наредбодавац

Образец 3

ПОПУЊАВА УПРАВА ЗА ТРЕЗОР - ФИЛИЈАЛА																																					
7	5	3																																			
1	2	3	4	5	6	7	8	9	10	11	12	13	14	15	16	17	18	19	20	21	22	23	24	25	26	27	28	29	30	31	32	33	34	35	36	37	38
Врста посла			Јединствени број КБС						Седиште УТ						Надлежни директни																						

НАЗИВ КОРИСНИКА БУЏЕТСКИХ СРЕДСТАВА
КОНСОЛИДОВАНИ РАЧУН БУЏЕТА ГРАДА НОВОГ САДА

СЕДИШТЕ НОВИ САД МАТИЧНИ БРОЈ _____

ПИБ _____ БРОЈ ПОДРАЧУНА _____

НАЗИВ НАДЛЕЖНОГ ДИРЕКТНОГ КОРИСНИКА БУЏЕТСКИХ СРЕДСТАВА

(Попуњава само индиректни корисник буџетских средстава)

ИЗВЕШТАЈ О КАПИТАЛНИМ ИЗДАЦИМА И ПРИМАЊИМА

у периоду од 1.1.2014. до 31.12.2014. године

(У хиљадама динара)

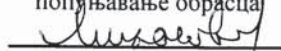
Ознака ОП	Број конта	Опис	Износ	
			Претходна година	Текућа година
1	2	3	4	5
3001		ПРИМАЊА (3002 + 3027)	1.007.816	390.304
3002	800000	ПРИМАЊА ОД ПРОДАЈЕ НЕФИНАНСИЈСКЕ ИМОВИНЕ (3003 + 3010 + 3017 + 3020)	316.443	182.483
3003	810000	ПРИМАЊА ОД ПРОДАЈЕ ОСНОВНИХ СРЕДСТАВА (3004 + 3006 + 3008)	10.536	9.569
3004	811000	ПРИМАЊА ОД ПРОДАЈЕ НЕПОКРЕТНОСТИ (3005)	10.536	9.368
3005	811100	Примања од продаје непокретности	10.536	9.368
3006	812000	ПРИМАЊА ОД ПРОДАЈЕ ПОКРЕТНЕ ИМОВИНЕ (3007)		201
3007	812100	Примања од продаје покретне имовине		201
3008	813000	ПРИМАЊА ОД ПРОДАЈЕ ОСТАЛИХ ОСНОВНИХ СРЕДСТАВА (3009)		
3009	813100	Примања од продаје осталих основних средстава		
3010	820000	ПРИМАЊА ОД ПРОДАЈЕ ЗАЛИХА (3011 + 3013 + 3015)	5.181	46.477
3011	821000	ПРИМАЊА ОД ПРОДАЈЕ РОБНИХ РЕЗЕРВИ (3012)	3.632	44.840
3012	821100	Примања од продаје робних резерви	3.632	44.840
3013	822000	ПРИМАЊА ОД ПРОДАЈЕ ЗАЛИХА ПРОИЗВОДЊЕ (3014)	18	27
3014	822100	Примања од продаје залиха производње	18	27
3015	823000	ПРИМАЊА ОД ПРОДАЈЕ РОБЕ ЗА ДАЉУ ПРОДАЈУ (3016)	1.531	1.610
3016	823100	Примања од продаје робе за даљу продају	1.531	1.610
3017	830000	ПРИМАЊА ОД ПРОДАЈЕ ДРАГОЦЕНОСТИ (3018)		
3018	831000	ПРИМАЊА ОД ПРОДАЈЕ ДРАГОЦЕНОСТИ (3019)		
3019	831100	Примања од продаје драгоцености		
3020	840000	ПРИМАЊА ОД ПРОДАЈЕ ПРИРОДНЕ ИМОВИНЕ (3021 + 3023 + 3025)	300.726	126.437

Ознака ОП	Број конта	Опис	Износ	
			Претходна година	Текућа година
1	2	3	4	5
3021	841000	ПРИМАЊА ОД ПРОДАЈЕ ЗЕМЉИШТА (3022)		
			300.726	126.437
3022	841100	Примања од продаје земљишта	300.726	126.437
3023	842000	ПРИМАЊА ОД ПРОДАЈЕ ПОДЗЕМНИХ БЛАГА (3024)		
3024	842100	Примања од продаје подземних блага		
3025	843000	ПРИМАЊА ОД ПРОДАЈЕ ШУМА И ВОДА (3026)		
3026	843100	Примања од продаје шума и вода		
3027	900000	ПРИМАЊА ОД ЗАДУЖИВАЊА И ПРОДАЈЕ ФИНАНСИЈСКЕ ИМОВИНЕ (3028 + 3047)		
			691.373	207.821
3028	910000	ПРИМАЊА ОД ЗАДУЖИВАЊА (3029 + 3039)		
			681.669	198.797
3029	911000	ПРИМАЊА ОД ДОМАЋИХ ЗАДУЖИВАЊА (од 3030 до 3038)		
3030	911100	Примања од емитовања домаћих хартија од вредности, изузев акција		
3031	911200	Примања од задуживања од осталих нивоа власти		
3032	911300	Примања од задуживања од јавних финансијских институција у земљи		
3033	911400	Примања од задуживања од пословних банака у земљи		
3034	911500	Примања од задуживања од осталих поверилаца у земљи		
3035	911600	Примања од задуживања од домаћинстава у земљи		
3036	911700	Примања од домаћих финансијских деривата		
3037	911800	Примања од домаћих меница		
3038	911900	Исправка унутрашњег дуга		
3039	912000	ПРИМАЊА ОД ИНОСТРАНОГ ЗАДУЖИВАЊА (од 3040 до 3046)		
			681.669	198.797
3040	912100	Примања од емитовања хартија од вредности, изузев акција, на иностраном финансијском тржишту		
3041	912200	Примања од задуживања од иностраних држава		
3042	912300	Примања од задуживања од мултилатералних институција	681.669	198.797
3043	912400	Примања од задуживања од иностраних пословних банака		
3044	912500	Примања од задуживања од осталих иностраних поверилаца		
3045	912600	Примања од иностраних финансијских деривата		
3046	912900	Исправка спољног дуга		
3047	920000	ПРИМАЊА ОД ПРОДАЈЕ ФИНАНСИЈСКЕ ИМОВИНЕ (3048 + 3058)		
			9.704	9.024
3048	921000	ПРИМАЊА ОД ПРОДАЈЕ ДОМАЋЕ ФИНАНСИЈСКЕ ИМОВИНЕ (од 3049 до 3057)		
			9.704	9.024
3049	921100	Примања од продаје домаћих хартија од вредности, изузев акција		
3050	921200	Примања од отплате кредита датих осталим нивоима власти		
3051	921300	Примања од отплате кредита датих домаћим јавним финансијским институцијама		
3052	921400	Примања од отплате кредита датих домаћим пословним банкама		
3053	921500	Примања од отплате кредита датих домаћим јавним нефинансијским институцијама		

Ознака ОП	Број конта	Опис	Износ	
			Претходна година	Текућа година
1	2	3	4	5
3054	921600	Примања од отплате кредита датих физичким лицима и домаћинствима у земљи	371	317
3055	921700	Примања од отплате кредита датих удружењима грађана у земљи		
3056	921800	Примања од отплате кредита датих нефинансијским приватним предузећима у земљи		
3057	921900	Примања од продаје домаћих акција и осталог капитала	9.333	8.707
3058	922000	ПРИМАЊА ОД ПРОДАЈЕ СТРАНЕ ФИНАНСИЈСКЕ ИМОВИНЕ (од 3059 до 3066)		
3059	922100	Примања од продаје страних хартија од вредности, изузев акција		
3060	922200	Примања од отплате кредита датих страним владама		
3061	922300	Примања од отплате кредита датих међународним организацијама		
3062	922400	Примања од отплате кредита датих страним пословним банкама		
3063	922500	Примања од отплате кредита датих страним нефинансијским институцијама		
3064	922600	Примања од отплате кредита датих страним невладиним организацијама		
3065	922700	Примања од продаје страних акција и осталог капитала		
3066	922800	Примања од продаје стране валуте		
3067		ИЗДАЦИ (3068 + 3114)	2.341.072	3.353.790
3068	500000	ИЗДАЦИ ЗА НЕФИНАНСИЈСКУ ИМОВИНУ (3069 + 3091 + 3100 + 3103 + 3111)	2.330.150	3.013.197
3069	510000	ОСНОВНА СРЕДСТВА (3070 + 3075 + 3085 + 3087 + 3089)	1.944.520	2.499.529
3070	511000	ЗГРАДЕ И ГРАЂЕВИНСКИ ОБЈЕКТИ (од 3071 до 3074)	1.842.506	2.085.821
3071	511100	Куповина зграда и објеката		
3072	511200	Изградња зграда и објеката	1.658.983	1.983.893
3073	511300	Капитално одржавање зграда и објеката	133.417	58.715
3074	511400	Пројектно планирање	50.106	43.213
3075	512000	МАШИНЕ И ОПРЕМА (од 3076 до 3084)	79.785	207.145
3076	512100	Опрема за саобраћај	7.117	55.705
3077	512200	Административна опрема	49.796	74.209
3078	512300	Опрема за пољопривреду		2.609
3079	512400	Опрема за заштиту животне средине		
3080	512500	Медицинска и лабораторијска опрема	329	1.851
3081	512600	Опрема за образовање, културу и спорт	12.970	46.370
3082	512700	Опрема за војску		
3083	512800	Опрема за јавну безбедност	8.568	24.944
3084	512900	Опрема за производњу, моторна, непокретна и немоторна опрема	1.005	1.457
3085	513000	ОСТАЛЕ НЕКРЕТНИНЕ И ОПРЕМА (3086)	11.644	74.535
3086	513100	Остале некретнине и опрема	11.644	74.535
3087	514000	КУЛТИВИСАНА ИМОВИНА (3088)		2.282
3088	514100	Култивисана имовина		2.282
3089	515000	НЕМАТЕРИЈАЛНА ИМОВИНА (3090)	10.585	129.746
3090	515100	Нематеријална имовина	10.585	129.746
3091	520000	ЗАЛИХЕ (3092 + 3094 + 3098)	760	1.522
3092	521000	РОБНЕ РЕЗЕРВЕ (3093)		209
3093	521100	Робне резерве		209
3094	522000	ЗАЛИХЕ ПРОИЗВОДЊЕ (од 3095 до 3097)		

Ознака ОП	Број конта	Опис	Износ	
			Претходна година	Текућа година
1	2	3	4	5
3095	522100	Залихе материјала		
3096	522200	Залихе недовршене производње		
3097	522300	Залихе готових производа		
3098	523000	ЗАЛИХЕ РОБЕ ЗА ДАЉУ ПРОДАЈУ (3099)	760	1.313
3099	523100	Залихе робе за даљу продају	760	1.313
3100	530000	ДРАГОЦЕНОСТИ (3101)		
3101	531000	ДРАГОЦЕНОСТИ (3102)		
3102	531100	Драгоцености		
3103	540000	ПРИРОДНА ИМОВИНА (3104 + 3106 + 3108)		
			384.870	512.146
3104	541000	ЗЕМЉИШТЕ (3105)		
			384.870	512.146
3105	541100	Земљиште	384.870	512.146
3106	542000	РУДНА БОГАТСТВА (3107)		
3107	542100	Копови		
3108	543000	ШУМЕ И ВОДЕ (3109 + 3110)		
3109	543100	Шуме		
3110	543200	Воде		
3111	550000	НЕФИНАНСИЈСКА ИМОВИНА КОЈА СЕ ФИНАНСИРА ИЗ СРЕДСТАВА ЗА РЕАЛИЗАЦИЈУ НАЦИОНАЛНОГ ИНВЕСТИЦИОНОГ ПЛАНА (3112)		
3112	551000	НЕФИНАНСИЈСКА ИМОВИНА КОЈА СЕ ФИНАНСИРА ИЗ СРЕДСТАВА ЗА РЕАЛИЗАЦИЈУ НАЦИОНАЛНОГ ИНВЕСТИЦИОНОГ ПЛАНА (3113)		
3113	551100	Нефинансијска имовина која се финансира из средстава за реализацију националног инвестиционог плана		
3114	600000	ИЗДАЦИ ЗА ОТПЛАТУ ГЛАВНИЦЕ И НАБАВКУ ФИНАНСИЈСКЕ ИМОВИНЕ (3115 + 3140)		
			10.922	340.593
3115	610000	ОТПЛАТА ГЛАВНИЦЕ (3116 + 3126 + 3134 + 3136 + 3138)		
				340.593
3116	611000	ОТПЛАТА ГЛАВНИЦЕ ДОМАЋИМ КРЕДИТОРИМА (од 3117 до 3125)		
				340.593
3117	611100	Отплата главнице на домаће хартије од вредности, изузев акција		340.593
3118	611200	Отплата главнице осталим нивоима власти		
3119	611300	Отплата главнице домаћим јавним финансијским институцијама		
3120	611400	Отплата главнице домаћим пословним банкама		
3121	611500	Отплата главнице осталим домаћим кредиторима		
3122	611600	Отплата главнице домаћинствима у земљи		
3123	611700	Отплата главнице на домаће финансијске деривате		
3124	611800	Отплата домаћих меница		
3125	611900	Исправка унутрашњег дуга		
3126	612000	ОТПЛАТА ГЛАВНИЦЕ СТРАНИМ КРЕДИТОРИМА (од 3127 до 3133)		
3127	612100	Отплата главнице на хартије од вредности, изузев акција, емитоване на иностраном финансијском тржишту		
3128	612200	Отплата главнице страним владама		
3129	612300	Отплата главнице мултилатералним институцијама		
3130	612400	Отплата главнице страним пословним банкама		
3131	612500	Отплата главнице осталим страним кредиторима		
3132	612600	Отплата главнице на стране финансијске деривате		

Ознака ОП	Број конта	Опис	Износ	
			Претходна година	Текућа година
1	2	3	4	5
3133	612900	Исправка спољног дуга		
3134	613000	ОТПЛАТА ГЛАВНИЦЕ ПО ГАРАНЦИЈАМА (3135)		
3135	613100	Отплата главнице по гаранцијама		
3136	614000	ОТПЛАТА ГЛАВНИЦЕ ЗА ФИНАНСИЈСКИ ЛИЗИНГ (3137)		
3137	614100	Отплата главнице за финансијски лизинг		
3138	615000	ОТПЛАТА ГАРАНЦИЈА ПО КОМЕРЦИЈАЛНИМ ТРАНСАКЦИЈАМА (3139)		
3139	615100	Отплата гаранција по комерцијалним трансакцијама		
3140	620000	НАБАВКА ФИНАНСИЈСКЕ ИМОВИНЕ (3141 + 3151 + 3160)	10.922	
3141	621000	НАБАВКА ДОМАЋЕ ФИНАНСИЈСКЕ ИМОВИНЕ (од 3142 до 3150)	10.922	
3142	621100	Набавка домаћих хартија од вредности, изузев акција		
3143	621200	Кредити осталим нивоима власти		
3144	621300	Кредити домаћим јавним финансијским институцијама		
3145	621400	Кредити домаћим пословним банкама		
3146	621500	Кредити домаћим нефинансијским јавним институцијама		
3147	621600	Кредити физичким лицима и домаћинствима у земљи		
3148	621700	Кредити невладиним организацијама у земљи		
3149	621800	Кредити домаћим нефинансијским приватним предузећима		
3150	621900	Набавка домаћих акција и осталог капитала	10.922	
3151	622000	НАБАВКА СТРАНЕ ФИНАНСИЈСКЕ ИМОВИНЕ (од 3152 до 3159)		
3152	622100	Набавка страних хартија од вредности, изузев акција		
3153	622200	Кредити страним владама		
3154	622300	Кредити међународним организацијама		
3155	622400	Кредити страним пословним банкама		
3156	622500	Кредити страним нефинансијским институцијама		
3157	622600	Кредити страним невладиним организацијама		
3158	622700	Набавка страних акција и осталог капитала		
3159	622800	Куповина стране валуте		
3160	623000	НАБАВКА ФИНАНСИЈСКЕ ИМОВИНЕ КОЈА СЕ ФИНАНСИРА ИЗ СРЕДСТАВА ЗА РЕАЛИЗАЦИЈУ НАЦИОНАЛНОГ ИНВЕСТИЦИОНОГ ПЛАНА (3161)		
3161	623100	Набавка финансијске имовине која се финансира из средстава за реализацију националног инвестиционог плана		
3162		ВИШАК ПРИМАЊА (3001 – 3067)		
3163		МАЊАК ПРИМАЊА (3067 – 3001)	1.333.256	2.963.486

Датум, 13.05.2015. . годинеЛице одговорно за
попуњавање обрасца


Наредбодавац




ПОПУЊАВА УПРАВА ЗА ТРЕЗОР - ФИЛИЈАЛА																																					
7	5	4																																			
1	2	3	4	5	6	7	8	9	10	11	12	13	14	15	16	17	18	19	20	21	22	23	24	25	26	27	28	29	30	31	32	33	34	35	36	37	38
Врста посла			Јединствени број КБС						Седиште УТ						Надлежни директни																						

НАЗИВ КОРИСНИКА БУЏЕТСКИХ СРЕДСТАВА
КОНСОЛИДОВАНИ РАЧУН БУЏЕТА ГРАДА НОВОГ САДА

СЕДИШТЕ НОВИ САД МАТИЧНИ БРОЈ _____

ПИБ _____ БРОЈ ПОДРАЧУНА _____

НАЗИВ НАДЛЕЖНОГ ДИРЕКТНОГ КОРИСНИКА БУЏЕТСКИХ СРЕДСТАВА

(Попуњава само индиректни корисник буџетских средстава)

ИЗВЕШТАЈ О НОВЧАНИМ ТОКОВИМА

у периоду од 1.1.2014. до 31.12.2014. године

(У хиљадама динара)

Ознака ОП	Број конта	Опис	Износ	
			Претходна година	Текућа година
1	2	3	4	5
4001		Н О В Ч А Н И П Р И Л И В И (4002 + 4106 + 4131)	16.762.528	16.161.694
4002	700000	ТЕКУЋИ ПРИХОДИ (4003 + 4047 + 4057 + 4069 + 4094 + 4099 + 4103)	15.754.712	15.771.390
4003	710000	ПОРЕЗИ (4004 + 4008 + 4010 + 4017 + 4023 + 4030 + 4033 + 4040)	10.562.171	11.240.353
4004	711000	ПОРЕЗ НА ДОХОДАК, ДОБИТ И КАПИТАЛНЕ ДОБИТКЕ (од 4005 до 4007)	7.899.381	7.310.292
4005	711100	Порези на доходак и капиталне добитке које плаћају физичка лица	7.899.381	7.310.292
4006	711200	Порези на добит и капиталне добитке које плаћају предузећа и друга правна лица		
4007	711300	Порези на доходак, добит и капиталне добитке који се не могу разврстати између физичких и правних лица		
4008	712000	ПОРЕЗ НА ФОНД ЗАРАДА (4009)	272	2.297
4009	712100	Порез на фонд зарада	272	2.297
4010	713000	ПОРЕЗ НА ИМОВИНУ (од 4011 до 4016)	1.980.196	3.186.415
4011	713100	Периодични порези на непокретности	1.260.941	2.547.278
4012	713200	Периодични порези на нето имовину		
4013	713300	Порези на заоставштину, наслеђе и поклон	30.496	24.312
4014	713400	Порези на финансијске и капиталне трансакције	688.759	614.770
4015	713500	Други једнократни порези на имовину		
4016	713600	Други периодични порези на имовину		55
4017	714000	ПОРЕЗ НА ДОБРА И УСЛУГЕ (од 4018 до 4022)	495.192	529.247
4018	714100	Општи порези на добра и услуге		
4019	714300	Добит фискалних монопола		
4020	714400	Порези на појединачне услуге	55.047	81.154
4021	714500	Порези, таксе и накнаде на употребу добара, на дозволу да се добра употребљавају или делатности обављају	440.145	448.093
4022	714600	Други порези на добра и услуге		
4023	715000	ПОРЕЗ НА МЕЂУНАРОДНУ ТРГОВИНУ И ТРАНСАКЦИЈЕ (од 4024 до 4029)		
4024	715100	Царине и друге увозне дажбине		

Ознака ОП	Број конта	Опис	Износ	
			Претходна година	Текућа година
1	2	3	4	5
4025	715200	Порези на извоз		
4026	715300	Добит извозних или увозних монопола		
4027	715400	Добит по основу разлике између куповног и продајног девизног курса		
4028	715500	Порези на продају или куповину девиза		
4029	715600	Други порези на међународну трговину и трансакције		
4030	716000	ДРУГИ ПОРЕЗИ (4031 + 4032)	187.130	212.102
4031	716100	Други порези које искључиво плаћају предузећа, односно предузетници	187.130	212.102
4032	716200	Други порези које плаћају остала лица или који се не могу идентификовати		
4033	717000	АКЦИЗЕ (од 4034 до 4039)		
4034	717100	Акцизе на деривате нафте		
4035	717200	Акцизе на дуванске прерађевине		
4036	717300	Акцизе на алкохолна пића		
4037	717400	Акцизе на освежавајућа безалкохолна пића		
4038	717500	Акцизе на кафу		
4039	717600	Друге акцизе		
4040	719000	ЈЕДНОКРАТНИ ПОРЕЗ НА ЕКСТРА ПРОФИТ И ЕКСТРА ИМОВИНУ СТЕЧЕНУ КОРИШЋЕЊЕМ ПОСЕБНИХ ПОГОДНОСТИ (од 4041 до 4046)		
4041	719100	Порез на доходак, добит и капиталну добит на терет физичких лица		
4042	719200	Порез на доходак, добит и капиталну добит на терет предузећа и осталих правних лица		
4043	719300	Порез на доходак, добит и капиталну добит нераспоредив између физичких и правних лица		
4044	719400	Остали једнократни порези на имовину		
4045	719500	Остали порези које плаћају искључиво предузећа и предузетници		
4046	719600	Остали порези које плаћају друга или неидентификована лица		
4047	720000	СОЦИЈАЛНИ ДОПРИНОСИ (4048 + 4053)		
4048	721000	ДОПРИНОСИ ЗА СОЦИЈАЛНО ОСИГУРАЊЕ (од 4049 до 4052)		
4049	721100	Доприноси за социјално осигурање на терет запослених		
4050	721200	Доприноси за социјално осигурање на терет послодавца		
4051	721300	Доприноси за социјално осигурање лица која обављају самосталну делатност и незапослених лица		
4052	721400	Доприноси за социјално осигурање који се не могу разврстати		
4053	722000	ОСТАЛИ СОЦИЈАЛНИ ДОПРИНОСИ (од 4054 до 4056)		
4054	722100	Социјални доприноси на терет осигураника		
4055	722200	Социјални доприноси на терет послодавца		
4056	722300	Импутирани социјални доприноси		
4057	730000	ДОНАЦИЈЕ, ПОМОЋИ И ТРАНСФЕРИ (4058 + 4061 + 4066)	1.009.751	1.020.742
4058	731000	ДОНАЦИЈЕ ОД ИНОСТРАНИХ ДРЖАВА (од 4059 + 4060)	2.578	391
4059	731100	Текуће донације од иностраних држава	2.578	391
4060	731200	Капиталне донације од иностраних држава		
4061	732000	ДОНАЦИЈЕ И ПОМОЋИ ОД МЕЂУНАРОДНИХ ОРГАНИЗАЦИЈА (од 4062 до 4065)	16.300	44.581
4062	732100	Текуће донације од међународних организација	6.632	3.124
4063	732200	Капиталне донације од међународних организација	9.668	

Ознака ОП	Број конта	Опис	Износ	
			Претходна година	Текућа година
1	2	3	4	5
4064	732300	Текуће помоћи од ЕУ		21.924
4065	732400	Капиталне помоћи од ЕУ		19.533
4066	733000	ТРАНСФЕРИ ОД ДРУГИХ НИВОА ВЛАСТИ (4067 + 4068)	990.873	975.770
4067	733100	Текући трансфери од других нивоа власти	979.324	953.900
4068	733200	Капитални трансфери од других нивоа власти	11.549	21.870
4069	740000	ДРУГИ ПРИХОДИ (4070 + 4077 + 4082 + 4089 + 4092)	4.051.490	3.384.701
4070	741000	ПРИХОДИ ОД ИМОВИНЕ (од 4071 до 4076)	1.946.202	865.855
4071	741100	Кamate	708.724	462.980
4072	741200	Дивиденде		
4073	741300	Повлачење прихода од квази корпорација		
4074	741400	Приход од имовине који припада имаоцима полиса осигурања	500	273
4075	741500	Закуп непроизведене имовине	1.236.978	402.602
4076	741600	Финансијске промене на финансијским лизинзима		
4077	742000	ПРИХОДИ ОД ПРОДАЈЕ ДОБАРА И УСЛУГА (од 4078 до 4081)	1.573.254	1.993.294
4078	742100	Приходи од продаје добара и услуга или закупа од стране тржишних организација	776.018	792.554
4079	742200	Таксе и накнаде	768.500	1.179.536
4080	742300	Споредне продаје добара и услуга које врше државне нетржишне јединице	28.736	21.204
4081	742400	Импутирани продаје добара и услуга		
4082	743000	НОВЧАНЕ КАЗНЕ И ОДУЗЕТА ИМОВИНСКА КОРИСТ (од 4083 до 4088)	72.505	76.002
4083	743100	Приходи од новчаних казни за кривична дела		
4084	743200	Приходи од новчаних казни за привредне преступе		
4085	743300	Приходи од новчаних казни за прекршаје	72.353	75.903
4086	743400	Приходи од пенала		
4087	743500	Приходи од одузете имовинске користи		
4088	743900	Остале новчане казне, пенали и приходи од одузете имовинске користи	152	99
4089	744000	ДОБРОВОЉНИ ТРАНСФЕРИ ОД ФИЗИЧКИХ И ПРАВНИХ ЛИЦА (4090 + 4091)	18.930	2.410
4090	744100	Текући добровољни трансфери од физичких и правних лица	18.153	2.204
4091	744200	Капитални добровољни трансфери од физичких и правних лица	777	206
4092	745000	МЕШОВИТИ И НЕОДРЕЂЕНИ ПРИХОДИ (4093)	440.599	447.140
4093	745100	Мешовити и неодређени приходи	440.599	447.140
4094	770000	МЕМОРАНДУМСКЕ СТАВКЕ ЗА РЕФУНДАЦИЈУ РАСХОДА (4095 + 4097)	131.300	125.594
4095	771000	МЕМОРАНДУМСКЕ СТАВКЕ ЗА РЕФУНДАЦИЈУ РАСХОДА (4096)	87.739	59.933
4096	771100	Меморандумске ставке за рефундацију расхода	87.739	59.933
4097	772000	МЕМОРАНДУМСКЕ СТАВКЕ ЗА РЕФУНДАЦИЈУ РАСХОДА ИЗ ПРЕТХОДНЕ ГОДИНЕ (4098)	43.561	65.661
4098	772100	Меморандумске ставке за рефундацију расхода из претходне године	43.561	65.661
4099	780000	ТРАНСФЕРИ ИЗМЕЂУ БУЏЕТСКИХ КОРИСНИКА НА ИСТОМ НИВОУ (4100)		
4100	781000	ТРАНСФЕРИ ИЗМЕЂУ БУЏЕТСКИХ КОРИСНИКА НА ИСТОМ НИВОУ (4101 + 4102)		
4101	781100	Трансфери између буџетских корисника на истом нивоу		

Ознака ОП	Број конта	Опис	Износ	
			Претходна година	Текућа година
1	2	3	4	5
4102	781300	Трансфери између организација обавезног социјалног осигурања		
4103	790000	ПРИХОДИ ИЗ БУЏЕТА (4104)		
4104	791000	ПРИХОДИ ИЗ БУЏЕТА (4105)		
4105	791100	Приходи из буџета		
4106	800000	ПРИМАЊА ОД ПРОДАЈЕ НЕФИНАНСИЈСКЕ ИМОВИНЕ (4107 + 4114 + 4121 + 4124)	316.443	182.483
4107	810000	ПРИМАЊА ОД ПРОДАЈЕ ОСНОВНИХ СРЕДСТАВА (4108 + 4110 + 4112)	10.536	9.569
4108	811000	ПРИМАЊА ОД ПРОДАЈЕ НЕПОКРЕТНОСТИ (4109)	10.536	9.368
4109	811100	Примања од продаје непокретности	10.536	9.368
4110	812000	ПРИМАЊА ОД ПРОДАЈЕ ПОКРЕТНЕ ИМОВИНЕ (4111)		201
4111	812100	Примања од продаје покретне имовине		201
4112	813000	ПРИМАЊА ОД ПРОДАЈЕ ОСТАЛИХ ОСНОВНИХ СРЕДСТАВА (4113)		
4113	813100	Примања од продаје осталих основних средстава		
4114	820000	ПРИМАЊА ОД ПРОДАЈЕ ЗАЛИХА (4115 + 4117 + 4119)	5.181	46.477
4115	821000	ПРИМАЊА ОД ПРОДАЈЕ РОБНИХ РЕЗЕРВИ (4116)	3.632	44.840
4116	821100	Примања од продаје робних резерви	3.632	44.840
4117	822000	ПРИМАЊА ОД ПРОДАЈЕ ЗАЛИХА ПРОИЗВОДЊЕ (4118)	18	27
4118	822100	Примања од продаје залиха производње	18	27
4119	823000	ПРИМАЊА ОД ПРОДАЈЕ РОБЕ ЗА ДАЉУ ПРОДАЈУ (4120)	1.531	1.610
4120	823100	Примања од продаје робе за даљу продају	1.531	1.610
4121	830000	ПРИМАЊА ОД ПРОДАЈЕ ДРАГОЦЕНОСТИ (4122)		
4122	831000	ПРИМАЊА ОД ПРОДАЈЕ ДРАГОЦЕНОСТИ (4123)		
4123	831100	Примања од продаје драгоцености		
4124	840000	ПРИМАЊА ОД ПРОДАЈЕ ПРИРОДНЕ ИМОВИНЕ (4125 + 4127 + 4129)	300.726	126.437
4125	841000	ПРИМАЊА ОД ПРОДАЈЕ ЗЕМЉИШТА (4126)	300.726	126.437
4126	841100	Примања од продаје земљишта	300.726	126.437
4127	842000	ПРИМАЊА ОД ПРОДАЈЕ ПОДЗЕМНИХ БЛАГА (4128)		
4128	842100	Примања од продаје подземних блага		
4129	843000	ПРИМАЊА ОД ПРОДАЈЕ ШУМА И ВОДА (4130)		
4130	843100	Примања од продаје шума и вода		
4131	900000	ПРИМАЊА ОД ЗАДУЖИВАЊА И ПРОДАЈЕ ФИНАНСИЈСКЕ ИМОВИНЕ (4132 + 4151)	691.373	207.821
4132	910000	ПРИМАЊА ОД ЗАДУЖИВАЊА (4133 + 4143)	681.669	198.797
4133	911000	ПРИМАЊА ОД ДОМАЊИХ ЗАДУЖИВАЊА (од 4134 до 4142)		
4134	911100	Примања од емитовања домаћих хартија од вредности, изузев акција		
4135	911200	Примања од задуживања од осталих нивоа власти		
4136	911300	Примања од задуживања од јавних финансијских институција у земљи		
4137	911400	Примања од задуживања од пословних банака у земљи		
4138	911500	Примања од задуживања од осталих поверилаца у земљи		
4139	911600	Примања од задуживања од домаћинстава у земљи		
4140	911700	Примања од домаћих финансијских деривата		
4141	911800	Примања од домаћих меница		

Ознака ОП	Број конта	Опис	Износ	
			Претходна година	Текућа година
1	2	3	4	5
4142	911900	Исправка унутрашњег дуга		
4143	912000	ПРИМАЊА ОД ИНОСТРАНОГ ЗАДУЖИВАЊА (од 4144 до 4150)	681.669	198.797
4144	912100	Примања од емитовања хартија од вредности, изузев акција, на иностраном финансијском тржишту		
4145	912200	Примања од задуживања од иностраних држава		
4146	912300	Примања од задуживања од мултилатералних институција	681.669	198.797
4147	912400	Примања од задуживања од иностраних пословних банака		
4148	912500	Примања од задуживања од осталих иностраних поверилаца		
4149	912600	Примања од иностраних финансијских деривата		
4150	912900	Исправка спољног дуга		
4151	920000	ПРИМАЊА ОД ПРОДАЈЕ ФИНАНСИЈСКЕ ИМОВИНЕ (4152 + 4162)	9.704	9.024
4152	921000	ПРИМАЊА ОД ПРОДАЈЕ ДОМАЋЕ ФИНАНСИЈСКЕ ИМОВИНЕ (од 4153 до 4161)	9.704	9.024
4153	921100	Примања од продаје домаћих хартија од вредности, изузев акција		
4154	921200	Примања од отплате кредита датих осталим нивоима власти		
4155	921300	Примања од отплате кредита датих домаћим јавним финансијским институцијама		
4156	921400	Примања од отплате кредита датих домаћим пословним банкама		
4157	921500	Примања од отплате кредита датих домаћим јавним нефинансијским институцијама		
4158	921600	Примања од отплате кредита датих физичким лицима и домаћинствима у земљи	371	317
4159	921700	Примања од отплате кредита датих удружењима грађана у земљи		
4160	921800	Примања од отплате кредита датих нефинансијским приватним предузећима у земљи		
4161	921900	Примања од продаје домаћих акција и осталог капитала	9.333	8.707
4162	922000	ПРИМАЊА ОД ПРОДАЈЕ СТРАНЕ ФИНАНСИЈСКЕ ИМОВИНЕ (од 4163 до 4170)		
4163	922100	Примања од продаје страних хартија од вредности, изузев акција		
4164	922200	Примања од отплате кредита датих страним владама		
4165	922300	Примања од отплате кредита датих међународним организацијама		
4166	922400	Примања од отплате кредита датих страним пословним банкама		
4167	922500	Примања од отплате кредита датих страним нефинансијским институцијама		
4168	922600	Примања од отплате кредита датих страним невладиним организацијама		
4169	922700	Примања од продаје страних акција и осталог капитала		
4170	922800	Примања од продаје стране валуте		
4171		НОВЧАНИ ОДЛИВИ (4172 + 4340 + 4386)	15.977.137	17.497.172
4172	400000	ТЕКУЋИ РАСХОДИ (4173 + 4195 + 4240 + 4255 + 4279 + 4292 + 4308 + 4323)	13.636.065	14.143.382
4173	410000	РАСХОДИ ЗА ЗАПОСЛЕНЕ (4174 + 4176 + 4180 + 4182 + 4187 + 4189 + 4191 + 4193)	3.762.187	3.638.917
4174	411000	ПЛАТЕ, ДОДАЦИ И НАКНАДЕ ЗАПОСЛЕНИХ (ЗАРАДЕ) (4175)	2.907.770	2.823.835

Ознака ОП	Број конта	Опис	Износ	
			Претходна година	Текућа година
1	2	3	4	5
4175	411100	Плате, додаци и накнаде запослених	2.907.770	2.823.835
4176	412000	СОЦИЈАЛНИ ДОПРИНОСИ НА ТЕРЕТ ПОСЛОДАВЦА (од 4177 до 4179)	521.995	496.633
4177	412100	Допринос за пензијско и инвалидско осигурање	324.042	318.629
4178	412200	Допринос за здравствено осигурање	176.336	157.110
4179	412300	Допринос за незапосленост	21.617	20.894
4180	413000	НАКНАДЕ У НАТУРИ (4181)	64.416	68.842
4181	413100	Накнаде у натури	64.416	68.842
4182	414000	СОЦИЈАЛНА ДАВАЊА ЗАПОСЛЕНИМА (од 4183 до 4186)	142.040	136.352
4183	414100	Исплата накнада за време одсуствовања с посла на терет фондова	114.768	89.767
4184	414200	Расходи за образовање деце запослених	221	229
4185	414300	Отпремнине и помоћи	24.322	42.857
4186	414400	Помоћ у медицинском лечењу запосленог или чланова уже породице и друге помоћи запосленом	2.729	3.499
4187	415000	НАКНАДЕ ТРОШКОВА ЗА ЗАПОСЛЕНЕ (4188)	55.293	56.459
4188	415100	Накнаде трошкова за запослене	55.293	56.459
4189	416000	НАГРАДЕ ЗАПОСЛЕНИМА И ОСТАЛИ ПОСЕБНИ РАСХОДИ (4190)	20.877	19.402
4190	416100	Награде запосленима и остали посебни расходи	20.877	19.402
4191	417000	ПОСЛАНИЧКИ ДОДАТАК (4192)	49.796	37.394
4192	417100	Посланички додатак	49.796	37.394
4193	418000	СУДИЈСКИ ДОДАТАК (4194)		
4194	418100	Судијски додатак		
4195	420000	КОРИШЋЕЊЕ УСЛУГА И РОБА (4196 + 4204 + 4210 + 4219 + 4227 + 4230)	3.351.129	4.253.414
4196	421000	СТАЛНИ ТРОШКОВИ (од 4197 до 4203)	607.622	902.451
4197	421100	Трошкови платног промета и банкарских услуга	29.774	21.243
4198	421200	Енергетске услуге	333.560	561.291
4199	421300	Комуналне услуге	86.328	167.078
4200	421400	Услуге комуникација	68.449	66.700
4201	421500	Трошкови осигурања	62.151	56.247
4202	421600	Закуп имовине и опреме	24.024	25.643
4203	421900	Остали трошкови	3.336	4.249
4204	422000	ТРОШКОВИ ПУТОВАЊА (од 4205 до 4209)	25.848	22.966
4205	422100	Трошкови службених путовања у земљи	10.089	8.359
4206	422200	Трошкови службених путовања у иностранство	14.584	13.591
4207	422300	Трошкови путовања у оквиру редовног рада	464	506
4208	422400	Трошкови путовања ученика		20
4209	422900	Остали трошкови транспорта	711	490
4210	423000	УСЛУГЕ ПО УГОВОРУ (од 4211 до 4218)	822.871	1.373.223
4211	423100	Административне услуге	9.435	11.453
4212	423200	Компјутерске услуге	14.364	31.711
4213	423300	Услуге образовања и усавршавања запослених	7.891	6.590
4214	423400	Услуге информисања	98.932	123.531
4215	423500	Стручне услуге	143.227	192.510
4216	423600	Услуге за домаћинство и угоститељство	8.709	11.099
4217	423700	Репрезентација	23.608	16.897
4218	423900	Остале опште услуге	516.705	979.432
4219	424000	СПЕЦИЈАЛИЗОВАНЕ УСЛУГЕ (од 4220 до 4226)	1.408.019	1.373.100
4220	424100	Пољопривредне услуге	9.730	95.507
4221	424200	Услуге образовања, културе и спорта	172.715	125.436
4222	424300	Медицинске услуге	11.801	35.319
4223	424400	Услуге одржавања аутопутева		

Ознака ОП	Број конта	Опис	Износ	
			Претходна година	Текућа година
1	2	3	4	5
4224	424500	Услуге одржавања националних паркова и природних површина	12.967	3.526
4225	424600	Услуге очувања животне средине, науке и геодетске услуге	10.419	15.316
4226	424900	Остале специјализоване услуге	1.190.387	1.097.996
4227	425000	ТЕКУЋЕ ПОПРАВКЕ И ОДРЖАВАЊЕ (УСЛУГЕ И МАТЕРИЈАЛИ) (4228 + 4229)	94.986	97.067
4228	425100	Текуће поправке и одржавање зграда и објеката	54.766	53.698
4229	425200	Текуће поправке и одржавање опреме	40.220	43.369
4230	426000	МАТЕРИЈАЛ (од 4231 до 4239)	391.783	484.607
4231	426100	Административни материјал	72.413	66.329
4232	426200	Материјали за пољопривреду		
4233	426300	Материјали за образовање и усавршавање запослених	10.239	9.880
4234	426400	Материјали за саобраћај	28.247	30.780
4235	426500	Материјали за очување животне средине и науку	185	175
4236	426600	Материјали за образовање, культуру и спорт	7.010	9.719
4237	426700	Медицински и лабораторијски материјали		
4238	426800	Материјали за одржавање хигијене и угоститељство	254.515	344.132
4239	426900	Материјали за посебне намене	19.174	23.592
4240	430000	АМОРТИЗАЦИЈА И УПОТРЕБА СРЕДСТАВА ЗА РАД (4241 + 4245 + 4247 + 4249 + 4253)	1.362	
4241	431000	АМОРТИЗАЦИЈА НЕКРЕТНИНА И ОПРЕМЕ (од 4242 до 4244)	1.352	
4242	431100	Амортизација зграда и грађевинских објеката	10	
4243	431200	Амортизација опреме	1.342	
4244	431300	Амортизација осталих некретнина и опреме		
4245	432000	АМОРТИЗАЦИЈА КУЛТИВИСАНЕ ИМОВИНЕ (4246)		
4246	432100	Амортизација култивисане имовине		
4247	433000	УПОТРЕБА ДРАГОЦЕНОСТИ (4248)		
4248	433100	Употреба драгоцености		
4249	434000	УПОТРЕБА ПРИРОДНЕ ИМОВИНЕ (од 4250 до 4252)		
4250	434100	Употреба земљишта		
4251	434200	Употреба подземног блага		
4252	434300	Употреба шума и вода		
4253	435000	АМОРТИЗАЦИЈА НЕМАТЕРИЈАЛНЕ ИМОВИНЕ (4254)	10	
4254	435100	Амортизација нематеријалне имовине	10	
4255	440000	ОТПЛАТА КАМАТА И ПРАТЕЋИ ТРОШКОВИ ЗАДУЖИВАЊА (4256 + 4266 + 4273 + 4275)	222.555	213.701
4256	441000	ОТПЛАТА ДОМАЋИХ КАМАТА (од 4257 до 4265)	202.750	205.801
4257	441100	Отплата камата на домаће хартије од вредности	202.750	205.801
4258	441200	Отплата камата осталим нивоима власти		
4259	441300	Отплата камата домаћим јавним финансијским институцијама		
4260	441400	Отплата камата домаћим пословним банкама		
4261	441500	Отплата камата осталим домаћим кредиторима		
4262	441600	Отплата камата домаћинствима у земљи		
4263	441700	Отплата камата на домаће финансијске деривате		
4264	441800	Отплата камата на домаће менице		
4265	441900	Финансијске промене на финансијским лизинзима		
4266	442000	ОТПЛАТА СТРАНИХ КАМАТА (од 4267 до 4272)		
4267	442100	Отплата камата на хартије од вредности емитоване на иностраном финансијском тржишту		
4268	442200	Отплата камата страним владама		


Ознака ОП	Број конта	Опис	Износ	
			Претходна година	Текућа година
1	2	3	4	5
4269	442300	Отплата камата мултилатералним институцијама		
4270	442400	Отплата камата страним пословним банкама		
4271	442500	Отплата камата осталим страним кредиторима		
4272	442600	Отплата камата на стране финансијске деривате		
4273	443000	ОТПЛАТА КАМАТА ПО ГАРАНЦИЈАМА (4274)		
4274	443100	Отплата камата по гаранцијама		
4275	444000	ПРАТЕЋИ ТРОШКОВИ ЗАДУЖИВАЊА (од 4276 до 4278)	19.805	7.900
4276	444100	Негативне курсне разлике	57	1
4277	444200	Казне за кашњење	19.748	5.798
4278	444300	Остали пратећи трошкови задужења		2.101
4279	450000	СУБВЕНЦИЈЕ (4280 + 4283 + 4286 + 4289)	2.834.009	2.518.386
4280	451000	СУБВЕНЦИЈЕ ЈАВНИМ НЕФИНАНСИЈСКИМ ПРЕДУЗЕЊИМА И ОРГАНИЗАЦИЈАМА (4281 + 4282)	2.834.009	2.518.386
4281	451100	Текуће субвенције јавним нефинансијским предузећима и организацијама	969.160	1.723.695
4282	451200	Капиталне субвенције јавним нефинансијским предузећима и организацијама	1.864.849	794.691
4283	452000	СУБВЕНЦИЈЕ ПРИВАТНИМ ФИНАНСИЈСКИМ ИНСТИТУЦИЈАМА (4284 + 4285)		
4284	452100	Текуће субвенције приватним финансијским институцијама		
4285	452200	Капиталне субвенције приватним финансијским институцијама		
4286	453000	СУБВЕНЦИЈЕ ЈАВНИМ ФИНАНСИЈСКИМ ИНСТИТУЦИЈАМА (4287 + 4288)		
4287	453100	Текуће субвенције јавним финансијским институцијама		
4288	453200	Капиталне субвенције јавним финансијским институцијама		
4289	454000	СУБВЕНЦИЈЕ ПРИВАТНИМ ПРЕДУЗЕЊИМА (4290 + 4291)		
4290	454100	Текуће субвенције приватним предузећима		
4291	454200	Капиталне субвенције приватним предузећима		
4292	460000	ДОНАЦИЈЕ, ДОТАЦИЈЕ И ТРАНСФЕРИ (4293 + 4296 + 4299 + 4302 + 4305)	1.751.512	1.884.818
4293	461000	ДОНАЦИЈЕ СТРАНИМ ВЛАДАМА (4294 + 4295)		
4294	461100	Текуће донације страним владама		
4295	461200	Капиталне донације страним владама		
4296	462000	ДОТАЦИЈЕ МЕЂУНАРОДНИМ ОРГАНИЗАЦИЈАМА (4297 + 4298)	821	847
4297	462100	Текуће донације међународним организацијама	821	847
4298	462200	Капиталне донације међународним организацијама		
4299	463000	ТРАНСФЕРИ ОСТАЛИМ НИВОИМА ВЛАСТИ (4300 + 4301)	1.748.336	1.842.418
4300	463100	Текући трансфери осталим нивоима власти	1.506.104	1.537.833
4301	463200	Капитални трансфери осталим нивоима власти	242.232	304.585
4302	464000	ДОТАЦИЈЕ ОРГАНИЗАЦИЈАМА ОБАВЕЗНОГ СОЦИЈАЛНОГ ОСИГУРАЊА (4303 + 4304)		
4303	464100	Текуће донације организацијама обавезног социјалног осигурања		
4304	464200	Капиталне донације организацијама обавезног социјалног осигурања		
4305	465000	ОСТАЛЕ ДОТАЦИЈЕ И ТРАНСФЕРИ (4306 + 4307)	2.355	41.553
4306	465100	Остале текуће донације и трансфери	2.355	41.553
4307	465200	Остале капиталне донације и трансфери		

Ознака ОП	Број конта	Опис	Износ	
			Претходна година	Текућа година
1	2	3	4	5
4308	470000	СОЦИЈАЛНО ОСИГУРАЊЕ И СОЦИЈАЛНА ЗАШТИТА (4309 + 4313)	233.500	237.377
4309	471000	ПРАВА ИЗ СОЦИЈАЛНОГ ОСИГУРАЊА (ОРГАНИЗАЦИЈЕ ОБАВЕЗНОГ СОЦИЈАЛНОГ ОСИГУРАЊА) (од 4310 до 4312)		
4310	471100	Права из социјалног осигурања која се исплаћују непосредно домаћинствима		
4311	471200	Права из социјалног осигурања која се исплаћују непосредно пружаоцима услуга		
4312	471900	Трансфери другим организацијама обавезног социјалног осигурања за доприносе за осигурање		
4313	472000	НАКНАДЕ ЗА СОЦИЈАЛНУ ЗАШТИТУ ИЗ БУЏЕТА (од 4314 до 4322)	233.500	237.377
4314	472100	Накнаде из буџета у случају болести и инвалидности		
4315	472200	Накнаде из буџета за породилско одсуство		
4316	472300	Накнаде из буџета за децу и породицу	230.400	234.656
4317	472400	Накнаде из буџета за случај незапослености		
4318	472500	Старосне и породичне пензије из буџета		
4319	472600	Накнаде из буџета у случају смрти	3.100	2.721
4320	472700	Накнаде из буџета за образовање, културу, науку и спорт		
4321	472800	Накнаде из буџета за становање и живот		
4322	472900	Остале накнаде из буџета		
4323	480000	ОСТАЛИ РАСХОДИ (4324 + 4327 + 4331 + 4333 + 4336 + 4338)	1.479.811	1.396.769
4324	481000	ДОТАЦИЈЕ НЕВЛАДИНИМ ОРГАНИЗАЦИЈАМА (4325 + 4326)	565.856	601.835
4325	481100	Дотације непрофитним организацијама које пружају помоћ домаћинствима	63.983	54.163
4326	481900	Дотације осталим непрофитним институцијама	501.873	547.672
4327	482000	ПОРЕЗИ, ОБАВЕЗНЕ ТАКСЕ И КАЗНЕ (од 4328 до 4330)	179.220	157.678
4328	482100	Остали порези	156.098	138.105
4329	482200	Обавезне таксе	19.837	19.531
4330	482300	Новчане казне и пенали	3.285	42
4331	483000	НОВЧАНЕ КАЗНЕ И ПЕНАЛИ ПО РЕШЕЊУ СУДОВА (4332)	732.019	635.729
4332	483100	Новчане казне и пенали по решењу судова	732.019	635.729
4333	484000	НАКНАДА ШТЕТЕ ЗА ПОВРЕДЕ ИЛИ ШТЕТУ НАСТАЛУ УСЛЕД ЕЛЕМЕНТАРНИХ НЕПОГОДА ИЛИ ДРУГИХ ПРИРОДНИХ УЗРОКА (4334 + 4335)		
4334	484100	Накнада штете за повреде или штету насталу услед елементарних непогода		
4335	484200	Накнада штете од дивљачи		
4336	485000	НАКНАДА ШТЕТЕ ЗА ПОВРЕДЕ ИЛИ ШТЕТУ НАНЕТУ ОД СТРАНЕ ДРЖАВНИХ ОРГАНА (4337)	2.716	1.527
4337	485100	Накнада штете за повреде или штету нанету од стране државних органа	2.716	1.527
4338	489000	РАСХОДИ КОЈИ СЕ ФИНАНСИРАЈУ ИЗ СРЕДСТАВА ЗА РЕАЛИЗАЦИЈУ НАЦИОНАЛНОГ ИНВЕСТИЦИОНОГ ПЛАНА (4339)		
4339	489100	Расходи који се финансирају из средстава за реализацију националног инвестиционог плана		
4340	500000	ИЗДАЦИ ЗА НЕФИНАНСИЈСКУ ИМОВИНУ (4341 + 4363 + 4372 + 4375 + 4383)	2.330.150	3.013.197
4341	510000	ОСНОВНА СРЕДСТВА (4342 + 4347 + 4357 + 4359 + 4361)	1.944.520	2.499.529

Ознака ОП	Број конта	Опис	Износ	
			Претходна година	Текућа година
1	2	3	4	5
4342	511000	ЗГРАДЕ И ГРАЂЕВИНСКИ ОБЈЕКТИ (од 4343 до 4346)	1.842.506	2.085.821
4343	511100	Куповина зграда и објеката		
4344	511200	Изградња зграда и објеката	1.658.983	1.983.893
4345	511300	Капитално одржавање зграда и објеката	133.417	58.715
4346	511400	Пројектно планирање	50.106	43.213
4347	512000	МАШИНЕ И ОПРЕМА (од 4348 до 4356)	79.785	207.145
4348	512100	Опрема за саобраћај	7.117	55.705
4349	512200	Административна опрема	49.796	74.209
4350	512300	Опрема за пољопривреду		2.609
4351	512400	Опрема за заштиту животне средине		
4352	512500	Медицинска и лабораторијска опрема	329	1.851
4353	512600	Опрема за образовање, науку, културу и спорт	12.970	46.370
4354	512700	Опрема за војску		
4355	512800	Опрема за јавну безбедност	8.568	24.944
4356	512900	Опрема за производњу, моторна, непокретна и немоторна опрема	1.005	1.457
4357	513000	ОСТАЛЕ НЕКРЕТНИНЕ И ОПРЕМА (4358)	11.644	74.535
4358	513100	Остале некретнине и опрема	11.644	74.535
4359	514000	КУЛТИВИСАНА ИМОВИНА (4360)		2.282
4360	514100	Култивисана имовина		2.282
4361	515000	НЕМАТЕРИЈАЛНА ИМОВИНА (4362)	10.585	129.746
4362	515100	Нематеријална имовина	10.585	129.746
4363	520000	ЗАЛИХЕ (4364 + 4366 + 4370)	760	1.522
4364	521000	РОБНЕ РЕЗЕРВЕ (4365)		209
4365	521100	Робне резерве		209
4366	522000	ЗАЛИХЕ ПРОИЗВОДЊЕ (од 4367 до 4369)		
4367	522100	Залихе материјала		
4368	522200	Залихе недовршене производње		
4369	522300	Залихе готових производа		
4370	523000	ЗАЛИХЕ РОБЕ ЗА ДАЉУ ПРОДАЈУ (4371)	760	1.313
4371	523100	Залихе робе за даљу продају	760	1.313
4372	530000	ДРАГОЦЕНОСТИ (4373)		
4373	531000	ДРАГОЦЕНОСТИ (4374)		
4374	531100	Драгоцености		
4375	540000	ПРИРОДНА ИМОВИНА (4376 + 4378 + 4380)	384.870	512.146
4376	541000	ЗЕМЉИШТЕ (4377)	384.870	512.146
4377	541100	Земљиште	384.870	512.146
4378	542000	РУДНА БОГАТСТВА (4379)		
4379	542100	Копови		
4380	543000	ШУМЕ И ВОДЕ (4381 + 4382)		
4381	543100	Шуме		
4382	543200	Воде		
4383	55000	НЕФИНАНСИЈСКА ИМОВИНА КОЈА СЕ ФИНАНСИРА ИЗ СРЕДСТАВА ЗА РЕАЛИЗАЦИЈУ НАЦИОНАЛНОГ ИНВЕСТИЦИОНОГ ПЛАНА (4384)		
4384	551000	НЕФИНАНСИЈСКА ИМОВИНА КОЈА СЕ ФИНАНСИРА ИЗ СРЕДСТАВА ЗА РЕАЛИЗАЦИЈУ НАЦИОНАЛНОГ ИНВЕСТИЦИОНОГ ПЛАНА (4385)		
4385	551100	Нефинансијска имовина која се финансира из средстава за реализацију националног инвестиционог плана		
4386	600000	ИЗДАЦИ ЗА ОТПЛАТУ ГЛАВНИЦЕ И НАБАВКУ ФИНАНСИЈСКЕ ИМОВИНЕ (4387 + 4412)	10.922	340.593
4387	610000	ОТПЛАТА ГЛАВНИЦЕ (4388 + 4398 + 4406 + 4408 + 4410)		340.593

Ознака ОП	Број конта	Опис	Износ	
			Претходна година	Текућа година
1	2	3	4	5
4388	611000	ОТПЛАТА ГЛАВНИЦЕ ДОМАЋИМ КРЕДИТОРИМА (од 4389 до 4397)		340.593
4389	611100	Отплата главнице на домаће хартије од вредности, изузев акција		340.593
4390	611200	Отплата главнице осталим нивоима власти		
4391	611300	Отплата главнице домаћим јавним финансијским институцијама		
4392	611400	Отплата главнице домаћим пословним банкама		
4393	611500	Отплата главнице осталим домаћим кредиторима		
4394	611600	Отплата главнице домаћинствима у земљи		
4395	611700	Отплата главнице на домаће финансијске деривате		
4396	611800	Отплата домаћих меница		
4397	611900	Исправка унутрашњег дуга		
4398	612000	ОТПЛАТА ГЛАВНИЦЕ СТРАНИМ КРЕДИТОРИМА (од 4399 до 4405)		
4399	612100	Отплата главнице на хартије од вредности, изузев акција, емитоване на иностраном финансијском тржишту		
4400	612200	Отплата главнице страним владама		
4401	612300	Отплата главнице мултилатералним институцијама		
4402	612400	Отплата главнице страним пословним банкама		
4403	612500	Отплата главнице осталим страним кредиторима		
4404	612600	Отплата главнице на стране финансијске деривате		
4405	612900	Исправка спољног дуга		
4406	613000	ОТПЛАТА ГЛАВНИЦЕ ПО ГАРАНЦИЈАМА (4407)		
4407	613100	Отплата главнице по гаранцијама		
4408	614000	ОТПЛАТА ГЛАВНИЦЕ ЗА ФИНАНСИЈСКИ ЛИЗИНГ (4409)		
4409	614100	Отплата главнице за финансијски лизинг		
4410	615000	ОТПЛАТА ГАРАНЦИЈА ПО КОМЕРЦИЈАЛНИМ ТРАНСАКЦИЈАМА (4411)		
4411	615100	Отплата гаранција по комерцијалним трансакцијама		
4412	620000	НАБАВКА ФИНАНСИЈСКЕ ИМОВИНЕ (4413 + 4423 + 4432)	10.922	
4413	621000	НАБАВКА ДОМАЋЕ ФИНАНСИЈСКЕ ИМОВИНЕ (од 4414 до 4422)	10.922	
4414	621100	Набавка домаћих хартија од вредности, изузев акција		
4415	621200	Кредити осталим нивоима власти		
4416	621300	Кредити домаћим јавним финансијским институцијама		
4417	621400	Кредити домаћим пословним банкама		
4418	621500	Кредити домаћим нефинансијским јавним институцијама		
4419	621600	Кредити физичким лицима и домаћинствима у земљи		
4420	621700	Кредити невладиним организацијама у земљи		
4421	621800	Кредити домаћим нефинансијским приватним предузећима		
4422	621900	Набавка домаћих акција и осталог капитала	10.922	
4423	622000	НАБАВКА СТРАНЕ ФИНАНСИЈСКЕ ИМОВИНЕ (од 4424 до 4431)		
4424	622100	Набавка страних хартија од вредности, изузев акција		
4425	622200	Кредити страним владама		
4426	622300	Кредити међународним организацијама		
4427	622400	Кредити страним пословним банкама		
4428	622500	Кредити страним нефинансијским институцијама		
4429	622600	Кредити страним невладиним организацијама		
4430	622700	Набавка страних акција и осталог капитала		
4431	622800	Куповина стране валуте		

Ознака ОП	Број конта	Опис	Износ	
			Претходна година	Текућа година
1	2	3	4	5
4432	623000	НАБАВКА ФИНАНСИЈСКЕ ИМОВИНЕ КОЈА СЕ ФИНАНСИРА ИЗ СРЕДСТАВА ЗА РЕАЛИЗАЦИЈУ НАЦИОНАЛНОГ ИНВЕСТИЦИОНОГ ПЛАНА (4433)		
4433	623100	Набавка финансијске имовине која се финансира из средстава за реализацију националног инвестиционог плана		
4434		ВИШАК НОВЧАНИХ ПРИЛИВА (4001 – 4171) > 0	785.391	
4435		МАЊАК НОВЧАНИХ ПРИЛИВА (4171 – 4001) > 0		1.335.478
4436		САЛДО ГОТОВИНЕ НА ПОЧЕТКУ ГОДИНЕ	317.229	1.749.045
4437		КОРИГОВАНИ ПРИЛИВИ ЗА ПРИМЉЕНА СРЕДСТВА У ОБРАЧУНУ (4001 + 4438)	17.427.296	20.490.948
4438		Корекција новчаних прилива за наплаћена средства која се не евидентирају преко класа 700000, 800000 и 900000	664.768	4.329.254
4439		КОРИГОВАНИ ОДЛИВИ ЗА ИСПЛАЋЕНА СРЕДСТВА У ОБРАЧУНУ (4171 – 4440 + 4441)	15.995.480	17.533.600
4440		Корекција новчаних одлива за износ обрачунате амортизације књижене на терет сопствених прихода	1.362	
4441		Корекција новчаних одлива за износ плаћених расхода који се не евидентирају преко класе 400000, 500000 и 600000	19.705	36.428
4442		САЛДО ГОТОВИНЕ НА КРАЈУ ГОДИНЕ (4436 + 4437 – 4439)	1.749.045	4.706.393

Датум, 13.05.2015. . годинеЛице одговорно за
попуњавање обрасла


Наредбодавац



ПОПУЉАВА УПРАВА ЗА ТРЕЗОР - ФИЛИЈАЛА																																					
7	5	5																																			
1	2	3	4	5	6	7	8	9	10	11	12	13	14	15	16	17	18	19	20	21	22	23	24	25	26	27	28	29	30	31	32	33	34	35	36	37	38
Врста посла	Јединствени број КБС																	Седиште УТ		Надлежни директни																	

НАЗИВ КОРИСНИКА БУЏЕТСКИХ СРЕДСТАВА
КОНСОЛИДОВАНИ РАЧУН БУЏЕТА ГРАДА НОВОГ САДА

СЕДИШТЕ **НОВИ САД** МАТИЧНИ БРОЈ _____

ПИБ _____ БРОЈ ПОДРАЧУНА _____

НАЗИВ НАДЛЕЖНОГ ДИРЕКТНОГ КОРИСНИКА БУЏЕТСКИХ СРЕДСТАВА _____

(Попуњава само индиректни корисник буџетских средстава)

ИЗВЕШТАЈ О ИЗВРШЕЊУ БУЏЕТА
у периоду од **1.1.2014.** до **31.12.2014.** године

I. УКУПНИ ПРИХОДИ И ПРИМАЊА

(У хиљадама динара)

Ознака ОП	Број конта	Опис	Износ планираних прихода и примања	Укупно (од 6 до 11)	Износ остварених прихода и примања				Из осталих извора П	
					Републике	Општине / града	ООСО	Из донација и помоћи		
1	2	3	4	5	6	7	8	9	10	11
5001		ТЕКУЋИ ПРИХОДИ И ПРИМАЊА ОД ПРОДАЈЕ НЕФИНАНСИЈСКЕ ИМОВИНЕ (5002 + 5106)	17.383.645	15.953.873	206.244	52.470	15.034.082	1.697	47.382	611.998
5002	700000	ТЕКУЋИ ПРИХОДИ (5003 + 5047 + 5057 + 5069 + 5094 + 5099 + 5103)	17.124.404	15.771.390	206.244	52.470	15.034.082	1.697	47.382	429.515
5003	710000	ПОРЕЗИ (5004 + 5008 + 5010 + 5017 + 5023 + 5030 + 5033 + 5040)	11.958.345	11.240.353			11.240.353			
5004	711000	ПОРЕЗ НА ДОХОДАК, ДОБИТ И КАПИТАЛНЕ ДОБИТКЕ (од 5005 до 5007)	8.189.325	7.310.292			7.310.292			
5005	711100	Порез на доходак и капиталне добитке које плаћају физичка лица	8.189.325	7.310.292			7.310.292			

Ознака ОП	Број конта	Опис	Износ		Износ остварених прихода и примања						Из осталих извора
			планираних прихода и примања	Укупно (од 6 до 11)	Приходи и примања из буџета				Из донација и помоћи		
					Републичке	Аутономне	Општине/ града	ООСО			
1	2	3	4	5	6	7	8	9	10	11	
5073	741300	Повлачење прихода од квази корпорација									
5074	741400	Приход од имовине који припада имаоцима полиса осигурања	150	273							273
5075	741500	Закуп непроизведене имовине	473.772	402.602			402.602				
5076	741600	Финансијске промене на финансијским лизинзима									
5077	742000	ПРИХОДИ ОД ПРОДАЈЕ ДОБАРА И УСЛУГА (од 5078 до 5081)	2.039.003	1.993.294			1.917.342				75.952
5078	742100	Приходи од продаје добара и услуга или закупа од стране тржишних организација	940.028	792.554			716.751				75.803
5079	742200	Таксе и накнаде	1.070.825	1.179.536			1.179.536				
5080	742300	Средне продаје добара и услуга које врше државне негужишне јединице	28.150	21.204			21.055				149
5081	742400	Импутираних продаја добара и услуга									
5082	743000	НОВЧАНЕ КАЗНЕ И ОДУЗЕТА ИМОВИНСКА КОРИСТ (од 5083 до 5088)	72.510	76.002			75.862				140
5083	743100	Приходи од новчаних казни за кривична дела									
5084	743200	Приходи од новчаних казни за привредне преступе									
5085	743300	Приходи од новчаних казни за прекршаје	72.510	75.903			75.763				140
5086	743400	Приходи од пенала									
5087	743500	Приходи од одузете имовинске користи									
5088	743900	Остале новчане казне, пенали и приходи од одузете имовинске користи		99			99				
5089	744000	ДОБРОВОЉНИ ТРАНСФЕРИ ОД ФИЗИЧКИХ И ПРАВНИХ ЛИЦА (5090 + 5091)	5.295	2.410					2.410		
5090	744100	Текући добровољни трансфери од физичких и правних лица	4.789	2.204					2.204		
5091	744200	Капитални добровољни трансфери од физичких и правних лица	506	206					206		
5092	745000	МЕШОВИТИ И НЕОДРЕЂЕНИ ПРИХОДИ (5093)	598.934	447.140			182.357				264.783
5093	745100	Мешовити и неодређени приходи	598.934	447.140			182.357				264.783

Ознака ОП	Број конта	Опис	Износ планираних прихода и примања	Износ остварених прихода и примања							Из осталих извора
				Укупно (од 6 до 11)	Републичке покрајине	Општине / града	ООСО	Из донација и помоћи	Из		
										5	
1	2	3	4	5	6	7	8	9	10	11	
5114	820000	ПРИМАЊА ОД ПРОДАЈЕ ЗАЛИХА (5115 + 5117 + 5119)	45.960	46.477						46.477	
5115	821000	ПРИМАЊА ОД ПРОДАЈЕ РОБНИХ РЕЗЕРВИ (5116)	43.000	44.840						44.840	
5116	821100	Примања од продаје робних резерви	43.000	44.840						44.840	
5117	822000	ПРИМАЊА ОД ПРОДАЈЕ ЗАЛИХА ПРОИЗВОДЊЕ (5118)	390	27						27	
5118	822100	Примања од продаје залиха производње	390	27						27	
5119	823000	ПРИМАЊА ОД ПРОДАЈЕ РОБЕ ЗА ДАЉУ ПРОДАЈУ (5120)	2.570	1.610						1.610	
5120	823100	Примања од продаје робе за даљу продају	2.570	1.610						1.610	
5121	830000	ПРИМАЊА ОД ПРОДАЈЕ ДРАГОЦЕНОСТИ (5122)									
5122	831000	ПРИМАЊА ОД ПРОДАЈЕ ДРАГОЦЕНОСТИ (5123)									
5123	831100	Примања од продаје драгоцености									
5124	840000	ПРИМАЊА ОД ПРОДАЈЕ ПРИРОДНЕ ИМОВИНЕ (5125 + 5127 + 5129)	200.000	126.437						126.437	
5125	841000	ПРИМАЊА ОД ПРОДАЈЕ ЗЕМЉИШТА (5126)	200.000	126.437						126.437	
5126	841100	Примања од продаје земљишта	200.000	126.437						126.437	
5127	842000	ПРИМАЊА ОД ПРОДАЈЕ ПОДЗЕМНИХ БЛАГА (5128)									
5128	842100	Примања од продаје подземних блага									
5129	843000	ПРИМАЊА ОД ПРОДАЈЕ ШУМА И ВОДА (5130)									
5130	843100	Примања од продаје шума и вода									
5131	900000	ПРИМАЊА ОД ЗАДУЖИВАЊА И ПРОДАЈЕ ФИНАНСИЈСКЕ ИМОВИНЕ (5132 + 5151)	1.379.366	207.821						207.821	
5132	910000	ПРИМАЊА ОД ЗАДУЖИВАЊА (5133 + 5145)	1.369.066	198.797						198.797	
5133	911000	ПРИМАЊА ОД ДОМАЋИХ ЗАДУЖИВАЊА (од 5134 до 5142)	381.066								
5134	911100	Примања од емитовања домаћих харгија од вредности, изузев акција	381.066								

Ознака ОП	Број конта	Опис	Износ планираних прихода и примања	Износ остварених прихода и примања							Из осталих извора
				Укупно (од 6 до 11)	Приходи и примања из буџета			Из донација и помоћи	Из	Из	
					Републичке	Општине / града	ОСО				
1	2	3	4	5	6	7	8	9	10	11	
5156	921400	Примања од отплате кредита домаћим пословним банкама									
5157	921500	Примања од отплате кредита датих домаћим јавним нефинансијским институцијама									
5158	921600	Примања од отплате кредита датих физичким лицима и домаћинствима у земљи	300	317						317	
5159	921700	Примања од отплате кредита датих удружењима грађана у земљи									
5160	921800	Примања од отплате кредита датих нефинансијским приватним предузећима у земљи									
5161	921900	Примања од продаје домаћих акција и осталог капитала	10.000	8.707						8.707	
5162	922000	ПРИМАЊА ОД ПРОДАЈЕ СТРАНЕ ФИНАНСИЈСКЕ ИМОВИНЕ (од 5163 до 5170)									
5163	922100	Примања од продаје страних хартија од вредности, изузев акција									
5164	922200	Примања од отплате кредита датих страним владама									
5165	922300	Примања од отплате кредита датих међународним институцијама									
5166	922400	Примања од отплате кредита датих страним пословним банкама									
5167	922500	Примања од отплате кредита датих страним нефинансијским институцијама									
5168	922600	Примања од отплате кредита датих страним невладиним институцијама									
5169	922700	Примања од продаје страних акција и осталог капитала									
5170	922800	Примања од продаје стране валуте									
5171		УКУПНИ ПРИХОДИ И ПРИМАЊА (5001 + 5131)	18.763.011	16.161.694	206.244	52.470	15.034.082	1.697	47.382	819.819	

Ц. УКУПНИ РАСХОДИ И ИЗДАЦИ

Ознака ОП	Број когта	Опис	Износ одобрених апропријација	Износ извршених расхода и издатака						
				Укупно (од 6 до 11)	Расходи и издаци на терет буџета			Из донација и помоћи	Из осталих извора	
					Републике	Општине / града	ОСО			
1	2	3	4	5	6	7	8	9	10	11
5172		ТЕКУЋИ РАСХОДИ И ИЗДАЦИ ЗА НЕФИНАНСИЈСКЕ ИМОВИНЕ (5173 + 5341)	24.224.311	17.156.579	201.294	34.815	11.491.521	973	47.134	5.380.842
5173	400000	ТЕКУЋИ РАСХОДИ (5174 + 5196 + 5241 + 5256 + 5280 + 5293 + 5309 + 5324)	18.051.739	14.143.382	200.766	20.556	10.970.355	973	26.940	2.923.792
5174	410000	РАСХОДИ ЗА ЗАПОСЛЕНЕ (5175 + 5177 + 5181 + 5183 + 5188 + 5190 + 5192 + 5194)	3.811.745	3.638.917	833		3.454.854	973		182.257
5175	411000	ПЛАТЕ, ДОДАЦИ И НАКНАДЕ ЗАПОСЛЕНИХ (ВАРАДЕ) (5176)	2.967.889	2.823.835	725		2.748.104			75.006
5176	411100	Плате, додаци и накнаде запослених	2.967.889	2.823.835	725		2.748.104			75.006
5177	412000	СОЦИЈАЛНИ ДОПРИНОСИ НА ТЕРЕТ ПОСЛОДАВЦА (од 5178 до 5180)	519.960	496.633	83		489.104			7.446
5178	412100	Допринос за пензијско и инвалидско осигурање	326.523	318.629	51		314.063			4.515
5179	412200	Допринос за здравствено осигурање	170.734	157.110	29		154.550			2.531
5180	412300	Допринос за незапосленост	22.703	20.894	3		20.491			400
5181	413000	НАКНАДЕ У ПРИРОДИ (5182)	80.773	68.842	1		57.194			11.647
5182	413100	Накнаде у природи	80.773	68.842	1		57.194			11.647
5183	414000	СОЦИЈАЛНА ДАВАЊА ЗАПОСЛЕНИМА (од 5184 до 5187)	108.759	136.352			48.080	973		87.299
5184	414100	Исплата накнада за време одсуствовања с посла на терет фондова	40.522	89.767			2.188	973		86.606
5185	414200	Расходи за образовање деце запослених	405	229			229			
5186	414300	Отпремнине и помоћи	60.750	42.857			42.373			484
5187	414400	Помоћ у медицинском лечењу запосленог или чланова уже породице и друге помоћи запосленом	7.082	3.499			3.290			209
5188	415000	НАКНАДА ТРОШКОВА ЗА ЗАПОСЛЕНЕ (5189)	64.175	56.459	24		55.748			687
5189	415100	Накнаде трошкова за запослене	64.175	56.459	24		55.748			687
5190	416000	НАГРАДЕ ЗАПОСЛЕНИМА И ОСТАЛИ ПОСЕБНИ РАСХОДИ (5191)	31.089	19.402			19.230			172

Ознака ОП	Број конта	Опис	Износ одобренх апропријација	Износ извршених расхода и издатака							Из осталих извора
				Укупно (од 6 до 11)	Републике		Аутономне покрајине		ОСО	Из донација и помоћи	
					6	7	8	9			
1	2	3	4	5	6	7	8	9	10	11	
5191	416100	Наградe запосленима и остали посебни расходи	31.089	19.402			19.230			172	
5192	417000	ПОСЛАНИЧКИ ДОДАТАК (5193)	39.100	37.394			37.394				
5193	417100	Посланички додатак	39.100	37.394			37.394				
5194	418000	СУДИЈСКИ ДОДАТАК (5195)									
5195	418100	Судијски додатак									
5196	420000	КОРНИШЊЕЊЕ УСЛУГА И РОБА (5197 + 5205 + 5211 + 5220 + 5228 + 5231)	5.876.385	4.253.414	69.914	18.660	3.082.380		26.850	1.055.610	
5197	421000	СТАЛНИ ТРОШКОВИ (од 5198 до 5204)	1.218.125	902.451	31.401	504	567.926		344	302.276	
5198	421100	Трошкови платног промета и банкарских услуга	39.286	21.243	1.000		19.021		24	1.198	
5199	421200	Енергетске услуге	730.090	561.291	23.228		338.783		141	199.139	
5200	421300	Комуналне услуге	231.959	167.078	5.296		82.562			79.220	
5201	421400	Услуге комуникација	101.916	66.700	1.000		60.863		54	4.783	
5202	421500	Трошкови осигурања	69.806	56.247	877		43.434		22	11.914	
5203	421600	Закуп имовине и опреме	39.631	25.643		504	19.074		103	5.962	
5204	421900	Остали трошкови	5.437	4.249			4.189			60	
5205	422000	ТРОШКОВИ ПУТОВАЊА (од 5206 до 5210)	54.288	22.966		30	16.546		989	5.401	
5206	422100	Трошкови службених путовања у земљи	17.773	8.359		30	6.471		141	1.717	
5207	422200	Трошкови службених путовања у иностранство	33.666	13.591			9.097		848	3.646	
5208	422300	Трошкови путовања у оквиру редовног рада	1.377	506			491			15	
5209	422400	Трошкови путовања ученика		20						20	
5210	422900	Остали трошкови транспорта	1.472	490			487			3	
5211	423000	УСЛУГЕ ПО УГОВОРУ (од 5212 до 5219)	1.808.814	1.373.223	1.253	8.651	1.034.454		21.026	307.839	
5212	423100	Административне услуге	16.440	11.453		78	10.006		815	554	
5213	423200	Компјутерске услуге	37.980	31.711	239		20.761		7.160	3.551	
5214	423300	Услуге образовања и усавршавања запослених	21.918	6.590	130	15	5.547			898	
5215	423400	Услуге информисања	156.062	123.531		3.408	99.240		417	20.466	

Ознака ОП	Број конта	Опис	Износ одобрених апропријација	Укупно (од 6 до 11)	Износ извршених расхода и издатака							
					Републичке		Општине / града		ООСО		Из донација и помоћи	Из осталих извора
					6	7	8	9	10	11		
1	2	3	4	5	6	7	8	9	10	11		
5260	441300	Отплата камата домаћим јавним финансијским институцијама										
5261	441400	Отплата камата домаћим пословним банкама										
5262	441500	Отплата камата осталим домаћим кредиторима										
5263	441600	Отплата камата домаћинствима у земљи										
5264	441700	Отплата камата на домаће финансијске деривате										
5265	441800	Отплата камата на домаће менице										
5266	441900	Финансијске промене на финансијским лизинзима										
5267	442000	ОТПЛАТА СТРАНИХ КАМАТА (од 5268 до 5273)	24.522									
5268	442100	Отплата камата на хартије од вредности емитоване на иностраном финансијском тржишту										
5269	442200	Отплата камата страним владама										
5270	442300	Отплата камата мултилатералним институцијама	24.522									
5271	442400	Отплата камата страним пословним банкама										
5272	442500	Отплата камата осталим страним кредиторима										
5273	442600	Отплата камата на стране финансијске деривате										
5274	443000	ОТПЛАТА КАМАТА ПО ГАРАНЦИЈАМА (5275)										
5275	443100	Отплата камата по гаранцијама										
5276	444000	ПРАТЕЋИ ТРОШКОВИ ЗАДУЖИВАЊА (од 5277 до 5279)	32.163	7.900			2.673			5.227		
5277	444100	Негативне курсне разлике	379	1						1		
5278	444200	Казне за кашњење	29.434	5.798			572			5.226		
5279	444300	Остали пратећи трошкови задужевања	2.350	2.101			2.101					
5280	450000	СУБВЕНЦИЈЕ (5281 + 5284 + 5287 + 5290)	3.570.166	2.518.386	120.000		1.079.330			1.319.056		
5281	451000	СУБВЕНЦИЈЕ ЈАВНИМ НЕФИНАНСИЈСКИМ ПРЕДУЗЕЊИМА И ОРГАНИЗАЦИЈАМА (5282 + 5283)	3.570.166	2.518.386	120.000		1.079.330			1.319.056		

Ознака ОП	Број конта	Опис	Износ одобрених апропријација	Износ извршених расхода и издатака						Из осталих извора
				Укупно (од 6 до 11)	Расходи и издаци на терет буџета			Из донација и помоћи	Из	
					Републичке	Аутономне	Општине / града			
1	2	3	4	5	6	7	8	9	10	11
5282	451100	Текуће субвенције јавним нефинансијским предузећима и организацијама	1.762.082	1.723.695	120.000		696.586			907.109
5283	451200	Капиталне субвенције јавним нефинансијским предузећима и организацијама	1.808.084	794.691			382.744			411.947
5284	452000	СУБВЕНЦИЈЕ ПРИВАТНИМ ФИНАНСИЈСКИМ ИНСТИТУЦИЈАМА (5285 + 5286)								
5285	452100	Текуће субвенције приватним финансијским институцијама								
5286	452200	Капиталне субвенције приватним финансијским институцијама								
5287	453000	СУБВЕНЦИЈЕ ЈАВНИМ ФИНАНСИЈСКИМ ИНСТИТУЦИЈАМА (5288 + 5289)								
5288	453100	Текуће субвенције јавним финансијским институцијама								
5289	453200	Капиталне субвенције јавним финансијским институцијама								
5290	454000	СУБВЕНЦИЈЕ ПРИВАТНИМ ПРЕДУЗЕЊИМА (5291 + 5292)								
5291	454100	Текуће субвенције приватним предузећима								
5292	454200	Капиталне субвенције приватним предузећима								
5293	460000	ДОНАЦИЈЕ, ДОТАЦИЈЕ И ТРАНСФЕРИ (5294 + 5297 + 5300 + 5303 + 5306)	2.455.788	1.884.818		1.766	1.818.771			64.281
5294	461000	ДОНАЦИЈЕ СТРАНИМ ВЛАДАМА (5295 + 5296)								
5295	461100	Текуће донације страним владама								
5296	461200	Капиталне донације страним владама								
5297	462000	ДОТАЦИЈЕ МЕЂУНАРОДНИМ ОРГАНИЗАЦИЈАМА (5298 + 5299)	1.085	847			847			
5298	462100	Текуће донације међународним организацијама	1.085	847			847			
5299	462200	Капиталне донације међународним организацијама								
5300	463000	ТРАНСФЕРИ ОСТАЛИМ НИВОИМА ВЛАСТИ (5301 + 5302)	2.397.103	1.842.418		1.766	1.776.371			64.281
5301	463100	Текући трансфери осталим нивоима власти	1.945.289	1.537.833		1.766	1.532.808			3.259

Ознака ОП	Број конта	Опис	Износ одобрених апропријација	Укупно (од 6 до 11)	Износ извршених расхода и издатака						
					Републичке		Аутономне		Расходи и издаци на терет буџета		Из осталих извора
					6	7	8	9	10	11	
1	2	3	4	5	6	7	8	9	10	11	
5302	463200	Капитални трансфери осталим нивоима власти	451.814	304.585			243.563			61.022	
5303	464000	ДОТАЦИЈЕ ОРГАНИЗАЦИЈАМА ОБАВЕЗНОГ СОЦИЈАЛНОГ ОСИГУРАЊА (5304 + 5305)									
5304	464100	Текуће дотације организацијама обавезног социјалног осигурања									
5305	464200	Капиталне дотације организацијама обавезног социјалног осигурања									
5306	465000	ОСТАЛЕ ДОТАЦИЈЕ И ТРАНСФЕРИ (5307 + 5308)	57.600	41.553			41.553				
5307	465100	Остале текуће дотације и трансфери	57.600	41.553			41.553				
5308	465200	Остале капиталне дотације и трансфери									
5309	470000	СОЦИЈАЛНО ОСИГУРАЊЕ И СОЦИЈАЛНА ЗАШТИТА (5310 + 5314)	344.840	237.377			237.377				
5310	471000	ПРАВА ИЗ СОЦИЈАЛНОГ ОСИГУРАЊА (ОРГАНИЗАЦИЈЕ ОБАВЕЗНОГ СОЦИЈАЛНОГ ОСИГУРАЊА) (од 5311 до 5313)									
5311	471100	Права из социјалног осигурања која се исплаћују непосредно домаћинствима									
5312	471200	Права из социјалног осигурања која се исплаћују посредно пружаоцима услуга									
5313	471900	Трансфери другим организацијама обавезног социјалног осигурања за допринос за осигурање									
5314	472000	НАКНАДЕ ЗА СОЦИЈАЛНУ ЗАШТИТУ ИЗ БУЏЕТА (од 5315 до 5323)	344.840	237.377			237.377				
5315	472100	Накнаде из буџета у случају болести и инвалидности									
5316	472200	Накнаде из буџета за породично одсуство									
5317	472300	Накнаде из буџета за децу и породицу	341.740	234.656			234.656				
5318	472400	Накнаде из буџета за случај незапослености									
5319	472500	Старосне и породичне пензије из буџета									
5320	472600	Накнаде из буџета у случају смрти	3.100	2.721			2.721				


Ознака ОП	Број конта	Опис	Износ одобрених апропријација	Износ извршених расхода и издатака							Из осталих извора
				Укупно (од 6 до 11)	Републике		Аутономне покрајине		ОСО	Из донација и помоћи	
					6	8	7	9			
1	2	3	4	5	6	8	7	9	10	11	
5321	472700	Накнаде из буџета за образовање, културу, науку и спорт									
5322	472800	Накнаде из буџета за становање и живот									
5323	472900	Остале накнаде из буџета									
5324	480000	ОСТАЛИ РАСХОДИ (5325 + 5328 + 5332 + 5334 + 5337 + 5339)	1.729.119	1.396.769	10.019	1.089.169	130		90	297.361	
5325	481000	ДОТАЦИЈЕ НЕВЛАДИНИМ ОРГАНИЗАЦИЈАМА (5326 + 5327)	675.293	601.835		601.685	130			20	
5326	481100	Дотације непрофитним организацијама које пружају помоћ домаћинствима	67.705	54.163		54.163					
5327	481900	Дотације осталим непрофитним институцијама	607.588	547.672		547.522	130			20	
5328	482000	ПОРЕЗИ, ОБАВЕЗНЕ ТАКСЕ И КАЗНЕ (од 5329 до 5331)	211.273	157.678		155.576			90	2.012	
5329	482100	Остали порези	177.072	138.105		137.680			90	335	
5330	482200	Обавезне таксе	30.938	19.531		17.896				1.635	
5331	482300	Новчане казне и пенали	3.263	42						42	
5332	483000	НОВЧАНЕ КАЗНЕ И ПЕНАЛИ ПО РЕШЕЊУ СУДОВА (5333)	838.917	635.729	10.019	331.787				293.923	
5333	483100	Новчане казне и пенали по решењу судова	838.917	635.729	10.019	331.787				293.923	
5334	484000	НАКНАДА ШТЕТЕ ЗА ПОВРЕДЕ ИЛИ ШТЕТУ НАСТАЛУ УСЛЕД ЕЛЕМЕНТАРНИХ НЕПОГОДА ИЛИ ДРУГИХ ПРИРОДНИХ УЗРОКА (5335 + 5336)	795								
5335	484100	Накнада штете за повреде или штету насталу услед елементарних непогода	795								
5336	484200	Накнада штете од дивљачи									
5337	485000	НАКНАДА ШТЕТЕ ЗА ПОВРЕДЕ ИЛИ ШТЕТУ НАНЕТУ ОД СТРАНЕ ДРЖАВНИХ ОРГАНА (5338)	2.841	1.527		121				1.406	
5338	485100	Накнада штете за повреде или штету нанету од стране државних органа	2.841	1.527		121				1.406	

Ознака ОП	Број конта	Опис	Износ одобренх апропријација	Укупно (од 6 до 11)	Износ извршених расхода и издатака						
					Расходи и издаци на терет буџета			ОСО	Из донација и помоћи	Из осталих извора	
					Републике	Аутономне покрајине	Општине / града				
1	2	3	4	5	6	7	8	9	10	11	
5339	489000	РАСХОДИ КОЈИ СЕ ФИНАНСИРАЈУ ИЗ СРЕДСТАВА ЗА РЕАЛИЗАЦИЈУ НАЦИОНАЛНОГ ИНВЕСТИЦИОНОГ ПЛАНА (5340)									
5340	489100	Расходи који се финансирају из средстава за реализацију националног инвестиционог плана									
5341	500000	ИЗДАЦИ ЗА НЕФИНАНСИЈСКУ ИМОВИНУ (5342 + 5364 + 5373 + 5376 + 5384)	6.172.572	3.013.197	528	14.259	521.166		20.194	2.457.050	
5342	510000	ОСНОВНА СРЕДСТВА (5343 + 5348 + 5358 + 5360 + 5362)	5.140.404	2.499.529	528	14.259	520.781		20.194	1.943.767	
5343	511000	ЗГРАДЕ И ГРАЂЕВИНСКИ ОБЈЕКТИ (од 5344 до 5347)	4.500.971	2.085.821	269	9.489	278.669		137	1.797.257	
5344	511100	Куловина зграда и објекта	39.005								
5345	511200	Изградња зграда и објекта	4.068.006	1.983.893			193.273		137	1.790.483	
5346	511300	Капитално одржавање зграда и објекта	192.166	58.715		9.489	49.037			189	
5347	511400	Пројектно планирање	201.794	43.213	269		36.359			6.585	
5348	512000	МАШИНЕ И ОПРЕМА (од 5349 до 5357)	284.162	207.145	259	4.664	90.710		17.775	93.737	
5349	512100	Опрема за саобраћај	71.232	55.705		3.888	42.818			8.999	
5350	512200	Административна опрема	122.163	74.209	259		30.086		4.736	38.552	
5351	512300	Опрема за пољопривреду	2.709	2.609					2.609		
5352	512400	Опрема за заштиту животне средине									
5353	512500	Медицинска и лабораторијска опрема	2.048	1.851			275		1.114	462	
5354	512600	Опрема за образовање, културу и спорт	50.286	46.370		200	15.742		9.237	21.191	
5355	512700	Опрема за војску									
5356	512800	Опрема за јавну безбедност	31.681	24.944			626			24.318	
5357	512900	Опрема за производњу, моторна, непокретна и немоторна опрема	4.043	1.457			1.163		79	215	
5358	513000	ОСТАЛЕ НЕКРЕТНИНЕ И ОПРЕМА (5359)	138.741	74.535			59.891			14.644	
5359	513100	Остале некретнине и опрема	138.741	74.535			59.891			14.644	


Ознака ОП	Број конта	Опис	Износ одобрених апропријација	Укупно (од 6 до 11)	Износ извршених расхода и издатака							
					Републике		Аутономне покрајине		Расходи и издаци на терет буџета		Из донација и помоћи	Из осталих извора
					6	7	8	9	10	11		
1	2	3	4	5	6	7	8	9	10	11		
5426	622200	Кредити страним владама										
5427	622300	Кредити међународним организацијама										
5428	622400	Кредити страним пословним банкама										
5429	622500	Кредити страним нефинансијским институцијама										
5430	622600	Кредити страним невладиним организацијама										
5431	622700	Набавка страних акција и осталог капитала										
5432	622800	Куловина стране валуте										
5433	623000	НАБАВКА ФИНАНСИЈСКЕ ИМОВИНЕ КОЈА СЕ ФИНАНСИРА ИЗ СРЕДСТАВА ЗА РЕАЛИЗАЦИЈУ НАЦИОНАЛНОГ ИНВЕСТИЦИОНОГ ПЛАНА (5434)										
5434	623100	Набавка финансијске имовине која се финансира из средстава за реализацију националног инвестиционог плана										
5435		УКУПНИ РАСХОДИ И ИЗДАЦИ (5172 + 5387)	24.564.904	17.497.172	201.294	34.815	11.832.114	973	47.134	5.380.842		

III. УТВРЂИВАЊЕ РАЗЛИКЕ ИЗМЕЂУ ОДОБРЕНИХ СРЕДСТАВА И ИЗВРШЕЊА

Ознака ОП	Број конта	Опис	Планирани приходи и примања / расходи и издаци	Остварени приходи и примања / расходи и издаци					Из осталих извора	
				Укупно (од 6 до 11)	Републике	Аутономне покрајине	Општине / града	ОСО		Из донација и помоћи
1	2	3	4	5	6	7	8	9	10	11
5436		ТЕКУЋИ ПРИХОДИ И ПРИМАЊА ОД ПРОДАЈЕ НЕФИНАНСИЈСКЕ ИМОВИНЕ (5001)	17.383.645	15.953.873	206.244	52.470	15.034.082	1.697	47.382	611.998
5437		ТЕКУЋИ РАСХОДИ И ИЗДАЦИ ЗА НЕФИНАНСИЈСКУ ИМОВИНУ (5172)	24.224.311	17.156.579	201.294	34.815	11.491.521	973	47.134	5.380.842
5438		Вишак прихода и примања – буџетски суфицит (5436 – 5437) > 0			4.950	17.655	3.542.561	724	248	
5439		Мањак прихода и примања – буџетски дефицит (5437 – 5436) > 0	6.840.666	1.202.706						4.768.844
5440	900000	ПРИМАЊА ОД ЗАДУЖИВАЊА И ПРОДАЈЕ ФИНАНСИЈСКЕ ИМОВИНЕ (5131)	1.379.366	207.821						207.821
5441	600000	ИЗДАЦИ ЗА ОТПЛАТУ ГЛАВНИЦЕ И НАБАВКУ ФИНАНСИЈСКЕ ИМОВИНЕ (5387)	340.593	340.593			340.593			
5442		ВИШАК ПРИМАЊА (5440 – 5441) > 0	1.038.773							207.821
5443		МАЊАК ПРИМАЊА (5441 – 5440) > 0		132.772			340.593			
5444		ВИШАК НОВЧАНИХ ПРИЛИВА (5171 - 5435) > 0			4.950	17.655	3.201.968	724	248	
5445		МАЊАК НОВЧАНИХ ПРИЛИВА (5435 - 5171) > 0	5.801.893	1.335.478						4.561.023

Датум, 13.05.2015., годинеЛице одговорно за
поступање обраца


Наредбодавац



6. ОБЈАШЊЕЊЕ ВЕЛИКИХ ОДСТУПАЊА ИЗМЕЂУ ОДОБРЕНИХ СРЕДСТАВА И ИЗВРШЕЊА

Имајући у виду члан 76. Закона о буџетском систему ("Службени гласник РС", бр. 54/09, 73/10, 101/10, 101/11, 93/12, 62/13, 63/13 - исп. 108/13 и 142/14), који уређује подношење извештаја Народној скупштини, односно скупштини локалне власти, а у ставу 4. овог члана одредбу, према којој извештаји о извршењу буџета, "садрже и одступања између усвојеног буџета и извршења и образложење великих одступања", завршни рачун буџета Града Новог Сада за 2014. годину садржи и образложење одступања између пренетих средстава из буџета и извршења у 2014. години, а у прилогу Извештаја о извршењу буџета Града Новог Сада за 2014. годину и Преглед одступања извршених расхода и издатака буџета Града Новог Сада у односу на одобрене у периоду јануар - децембар 2014. године (Прилог 2), исказаних према организационој и прописаној функционалној и економским класификацијама расхода и издатака, по свим позицијама буџета.

Одлуком о буџету Града Новог Сада за 2014. годину ("Службени лист Града Новог Сада", бр. 70/13, 37/14 и 63/14), а потом и решењима Градоначелника Града Новог Сада, којима је мењана ова одлука у складу са чланом 5. став 6. Закона о буџетском систему, због дознака трансфера од других нивоа власти и уговорених донација буџету Града Новог Сада, чији износи нису били познати у поступку доношења буџета, приходи и примања буџета Града Новог Сада, са пренетим неутрошеним средствима из ранијих година, утврђени су у укупном износу од 24.075.179.161,70 динара, који је распоређен на расходној страни буџета, за финансирање утврђених расхода и издатака.

Нераспоређени вишак прихода из ранијих година у износу од 53.224.617,17 динара, који се односи на потраживања буџета Града од Предшколске установе "Радосно детињство" Нови Сад, у складу са Правилником о начину и поступку преноса неутрошених средстава на рачун извршења буџета Града Новог Сада ("Службени лист Града Новог Сада", број 50/07), у висини од 44.446.567,17 динара и на потраживања од месних заједница, у складу са Правилником о начину и поступку преноса неутрошених средстава на рачун извршења буџета Града Новог Сада ("Службени лист Града Новог Сада", број 52/11), у висини од 8.778.050,00 динара, је умањен, с обзиром да су наведена потраживања отписана сагласно Одлуци о обезбеђивању средстава за санацију пословања Предшколске установе "Радосно детињство" Нови Сад, број 6-2/2014-648-I од 28. новембра 2014. године, односно Закључку Градског већа Града Новог Сада број 021-2/2014-92-II од 5. фебруара 2014. године.

Део, завршним рачуном утврђеног, вишка прихода из ранијих година, у износу од 2.683.859,97 динара није распоређен Одлуком о буџету Града Новог Сада за 2014. годину јер је износ од 2.573.052,97 динара до краја 2014. године враћен даваоцима средстава, како је и планирано, и то:

- износ од 1.800.000,00 динара, у висини дозначених средстава, враћен је Покрајинском секретаријату за привреду, запошљавање и равноправност полова, као даваоцу средстава, пошто је ОШ "Вељко Петровић" из Бегеча, због немогућности да у датом року прибави

потребну пројектно - техничку документацију и изврши уговорене обавезе, одустала од реализације на име суфинансирања Пројекта "Уградња и примена топлотних пумпи вода/вода за грејање и климатизацију школског објекта ради повећања енергетске ефикасности",

- износ од 173.815,99 динара, у висини неутрошених средстава за реализацију мера активне политике запошљавања - јавне радове, према Споразуму о утврђивању међусобних права и обавеза у реализацији програма или мера активне политике запошљавања за 2012. годину, који су 28. фебруара 2012. године закључили Град Нови Сад и Покрајински секретаријат за рад, запошљавање и равноправност полова и пратећим анексима Споразума од 26. фебруара 2013. године и 21. октобра 2013. године,
- износ од 25.686,06 динара, у висини погрешно уплаћених средстава на име самодоприноса у 2013. години, враћен је уплатиоцима средстава,
- износ од 300.000,00 динара, враћен је Покрајинском секретаријату за културу и јавно информисање, у висини дозначених средстава по Конкурсу за финансирање и суфинансирање пројеката и програма у области заштите културног наслеђа у АП Војводини у 2013. години, а за суфинансирање пројеката Историјског архива Града Новог Сада и то: 150.000,00 динара за пројекат "Издавање Зборника докумената историјска грађа" и 150.000,00 динара за пројекат "Издавање Годишњака Историјског архива Града Новог Сада", пошто Историјски архив Града Новог Сада није био у могућности да до краја уговореног рока пројекте реализује, односно спроведе све предвиђене активности на издавању публикација,
- износ од 64.400,00 динара, враћен је Покрајинском секретаријату за међурегионалну сарадњу и локалну самоуправу, у висини неутрошених средстава по спроведеном пројекту "Развој енергетске инфраструктуре у радној зони Римски шанчеви у Новом Саду, а у складу са Уговором о финансирању од 26. јула 2013. године,
- износ од 45.073,56 динара, враћен је Покрајинском секретаријату за локалну самоуправу и међуопштинску сарадњу, у висини неутрошених средстава донација из ранијих година по спроведеном пројекту "Сарадњом до инвестиција", а у складу са Уговором о финансијској помоћи од 13. децембра 2010. године и
- износ од 164.077,36 динара, враћен Покрајинском секретаријату за привреду, запошљавање и равноправност полова, у висини неутрошених средстава по реализацији јавних радова од интереса за Град Нови Сад у 2013. години, према Споразуму о утврђивању међусобних права и обавеза у реализацији програма или мера активне политике запошљавања за 2013. годину од 10. маја 2013. године и анексима Споразума од 27. јануара 2014. године и 20. маја 2014. године, а

преостала средства у износу од 110.807,00 динара, у висини неутрошених средстава донација из ранијих година, нису враћена Министарству трговине, туризма и телекомуникација, а по завршеном пројекту који је реализовало Јавно комунално предузеће "Информатика" Нови Сад, у складу са Уговором о финансирању пројекта локалне самоуправе од 7. марта 2011. године.

Чланом 6. став 2. алинеја 3. Закона о буџету Републике Србије за 2014. годину ("Службени гласник РС", бр. 110/13 и 116/14) прописано је да се у буџету АП Војводине обезбеђују из буџета Републике Србије наменски и ненаменски трансфери јединицама локалне самоуправе на територији АП Војводине, у складу са Законом о финансирању локалне самоуправе. Министарство финансија обуставило је ненаменски трансфер граду Новом Саду у укупном износу од 201.795.877,58 динара, у складу са решењима о обустави преноса припадајућег дела ненаменског трансфера јединицама локалне самоуправе, а у вези са чланом 4. Споразума о одлагању пореског дуга број 33-00-40/2013-21 од 20. августа 2013. године, ради измирења пореског дуга Предшколске установе "Радосно детињство". Овај дуг је измирен према извештају Градске управе за образовање и извештају Предшколске установе "Радосно детињство".

У току 2014. године из буџета су вршена плаћања и преноси средстава по захтевима директних корисника буџета, а на основу закључака Градоначелника Града Новог Сада о одобрењу средстава из буџета, у складу са Упутством за извршење буџета.

Укупан износ пренетих средстава из буџета у току 2014. године, на терет 49 - Административних трансфера из буџета, од директних буџетских корисника индиректним буџетским корисницима, износи 8.018.304.492,49 динара. У току 2014. године индиректни корисници утрошили су 7.649.578.019,88 динара буџетских средстава. Неутрошена средства исказали су ЈП "Завод за изградњу града" у износу од 367.371.368,36 динара и три установе културе у укупном износу од 15.762,63 динара. Поменути корисници су у својим завршним рачунима за 2014. годину исказали, због тога, суфицит средстава из буџета Града Новог Сада за 2014. годину. Према извештајима Градске управе за културу, установе културе у својим финансијским извештајима за 2014. годину исказале су Приход из буџета града у мањем износу у односу на пренета средства из буџета, по извору финансирања 07: Трансфери од других нивоа власти, за 1.339.341,62 динара, и то:

- 1.215.341,62 динара текући наменски трансфери, у ужем смислу, од АП Војводина у корист нивоа градова и
- 124.000,00 динара капитални наменски трансфери, у ужем смислу од АП Војводина у корист нивоа градова.

Наведени износ установе су у току 2014. године директно вратиле у буџет Републике Србије и АП Војводине (а не преко буџета Града), као неутрошена средства. У консолидованим финансијским извештајима за овај износ умањени су приходи од другог нивоа власти.

Средства у износу од 100.000.000,00 динара, која су на терет средстава за апропријацију економске класификације 472 - Накнаде за социјалну заштиту из буџета, у Разделу Градске управе за социјалну и дечију заштиту, пренета Предшколској установи "Радосно детињство" Нови Сад за регресирање трошкова боравка деце у Установи, а у консолидованом годишњем извештају исказана су у Разделу Градске управе за образовање, код Предшколске установе "Радосно детињство" Нови Сад, као крајњег корисника средстава и то за следеће намене, то јест економске класификације:

- плате, додатке и накнаде запослених (зараде) у износу од 16.582.168,43 динара,
- накнаде у натури у износу од 250.000,00 динара,

- сталне трошкове у износу од 4.941.981,56 динара,
- трошкове путовања у износу од 23.346,00 динара,
- услуге по уговору у износу од 714.954,60 динара,
- специјализоване услуге у износу од 677.035,00 динара,
- трошкове поправке и одржавања у износу од 1.090.176,39 динара,
- материјал у износу од 61.848.698,57 динара,
- новчане казне и пенале по решењу судова у износу од 13.832.670,65 динара,
- пројектно планирање у износу од 9.088,80 динара и
- опрему у износу од 29.880,00 динара.

Према члану 62. Одлуке о буџету Града Новог Сада за 2014. годину, а у складу са Правилником о начину и поступку преноса неутрошених буџетских средстава на рачун извршења буџета Града Новог Сада ("Службени лист Града Новог Сада", број 67/13), корисници буџета били су у обавези да пренесу на рачун: Извршење буџета Града Новог Сада, са 31. децембром 2014. године, сва средства која нису утрошена за финансирање расхода у 2014. години, а која су им, закључно са 31. децембром 2014. године, пренета у складу са Одлуком о буџету Града Новог Сада за 2014. годину. Буџетски корисници су извршили повраћај неутрошених буџетских средстава у износу од 61.750.662,68 динара, закључно са 31. 12. 2014. године.

Повраћај средстава на рачун за извршење буџета после утврђеног рока извршили су следећи корисници буџета Града Новог Сада, у укупном износу 16.177.168,93 динара, и то:

- Установа за израду таписерија "Атеље 61", износ од 10.976,42 динара, 5. јануара 2015. године,
- Историјски архив Града Новог Сада, износ од 4.786,01 динар, 5. јануара 2015. године;
- ЈП "Завод за изградњу града", износ од 16.156.953,10 динара, 5. јануара 2015. године;
- "Културни центар Кисач", износ од 0,20 динара, 8. јануара 2015. године;
- Градска управа за комуналне послове, износ од 2.359,04 динара, 12. фебруара 2015. године и
- Градска управа за привреду, износ од 2,094,16 динара, 12. фебруара 2015. године;

Јавно предузеће "Завод за изградњу града", иако је у обавези да врати неутрошена буџетска средства на рачун извршења буџета, није вратио неутрошени износ од **351.214.515,26** динара.

Поменути корисници су у својим завршним рачунима за 2014. годину исказали, због тога, суфицит средства из буџета Града Новог Сада за 2014. годину.

Установе културе су у финансијским извештајима за 2013. годину исказале у укупном суфициту и суфицит из средстава буџета у износу од 68.351,60 динара. У току јануара 2014. године у буџет Града враћено је 56.616,72 динара, а остатак средстава од 11.734,88 динара који је Културно информативни центар "Кисач" био у обавези да врати у буџет АП Војводине, утрошио је за набавку опреме.

У току 2014. године приликом реализације пројекта "MobyWallet", за чију реализацију је задужена Служба извршних органа Града Новог Сада, трошкови службеног путовања у иностранство у укупном износу од 128.839,27 динара приказани су консолидованом извештају уз напомену да су приходи у износу од 142.837,20 динара са девизног рачуна уплаћени директно на динарски подрачун пројекта а не на уплатни рачун јавних прихода: Текуће помоћи од Европске уније. Неутрошена средства у износу од 13.997,93 динара са динарског подрачуна пројекта уплаћена су 31. децембра 2014. године на уплатни рачун јавних прихода: Текуће помоћи од Европске уније.

Ненаменска трошења буџетских средстава и одступања између пренетих средстава из буџета и извршења индиректних корисника буџета Града Новог Сада, а према извештајима надлежних директних корисника, приказана су у Прилогу 2.

* *
*

На крају 2014. године, тачније на дан 31. децембра 2014. године, укупно остварена средства буџета (текући приходи и примања са пренетим неутрошеним средствима из ранијих година) износе 22.139.780.643,45 динара, што чини 89,5 % годишњег плана, док укупно извршени расходи и издаци из свих извора финансирања буџетских средстава износе 17.497.171.511,83 динара или 70,7 % годишњег плана. Мањи проценат реализације расхода и издатака указује да неки од планираних пројеката и активности нису остварени у жељеном обиму или уопште нису остварени, због чега, на крају, ни укупна буџетска потрошња није у планираним оквирима. То нарочито важи за капиталну потрошњу, то јест издвајања у основна средства и другу нефинансијску имовину, која су око половине планираних средстава за ове намене.

7. Извештај о коришћењу средстава резерве

Одлуком о буџету Града Новог Сада за 2014. годину у оквиру раздела 09, глава 09.01 – ГРАДСКА УПРАВА ЗА ФИНАНСИЈЕ, функција 160 – **Опште јавне услуге које нису класификоване на другом месту**, на позицији буџета **286**, планирана су, у складу са Законом о буџетском систему, средства резерве (економска класификација 499).

Средства резерве су у Финансијском плану прихода и примања и расхода и издатака Градске управе за финансије за 2014. годину распоређена на позицију 286.01 и даље подељена на сталну резерву и текућу резерву.

7.1 Извештај о коришћењу сталне буџетске резерве

Одлуком о буџету Града Новог Сада за 2014. годину („Службени лист Града Новог Сада“, број 70/13), у члану 6. средства сталне буџетске резерве планирана су у износу од 10.000.000,00 динара, а Одлуком о изменама и допунама Одлуке о буџету Града Новог Сада за 2014. годину („Службени лист Града Новог Сада“, бр. 37/14 и 63/14), у износу од 20.000.000,00 динара¹, за намене предвиђене Законом о буџетском систему.

Наиме, чланом 70. овог закона одређено је да се стална буџетска резерва користи за финансирање расхода и издатака на име учешћа Републике, односно локалне власти у отклањању последица ванредних околности које могу да угрозе живот и здравље људи или проузрокују штету већих размера, које су у ставу 2. овог члана и наведене, а које су и другим законом (Законом о ванредним ситуацијама, објављеном у "Службеном гласнику РС", бр. 111/09, 92/11 и 93/12) одређене као такве.

Средства сталне буџетске резерве нису коришћена у 2014. години.

7.2 Извештај о коришћењу текуће буџетске резерве

У складу са Законом, у Одлуци о буџету Града Новог Сада за 2014. годину, у оквиру средстава резерве, планирана су и средства текуће буџетске резерве², која се користе за непланиране сврхе за које нису утврђене апропријације или за сврхе за које се у току године покаже да одобрене апропријације нису довољне.

Како је чланом 5. Одлуке о буџету Града Новог Сада за 2014. годину одређено, решењем Градоначелника Града Новог Сада средства текуће буџетске резерве распоређују се на директне кориснике буџетских средстава и одобрена средства по овом основу представљају повећање апропријације, односно планираног износа расхода директног корисника за намене за које се врши распоређивање недостајућих средстава, а за овај износ умањује се планирани износ текуће буџетске резерве.

¹ у складу са чланом 70. став 3. Закона, према којем "стална буџетска резерва одређује се највише до 0,5% укупних прихода и примања од продаје нефинансијске имовине за буџетску годину"

² у складу са чланом 69. став 3. Закона о буџетском систему, према којем "текућа буџетска резерва одређује се највише до 2% укупних прихода и примања од продаје нефинансијске имовине за буџетску годину"

Одлуком о буџету Града Новог Сада за 2014. годину („Службени лист Града Новог Сада“, број 70/13) текућа буџетска резерва планирана је у износу од 268.494.822,00 динара, од чега је за непланиране или недовољно планиране сврхе до доношења ребаланса буџета, односно Одлуке о изменама и допунама Одлуке о буџету Града Новог Сада за 2014. годину („Службени лист Града Новог Сада“, број 37/14), утрошено укупно 79.190.469,20 динара.

Поменутом Одлуком о изменама и допунама Одлуке о буџету Града Новог Сада за 2014. годину, текућа буџетска резерва планирана је у износу од 189.712.449,74 динара, а до 29. новембра 2014. године, односно до ступања на снагу друге измене Одлуке о буџету, објављене у Службеном листу Града Новог Сада, број 63/14, којом је текућа буџетска резерва планирана у износу од 156.192.886,94 динара, из средстава текуће буџетске резерве искоришћено је још 33.505.000,00 динара. Од ступања на снагу друге измене Одлуке о буџету до краја године искоришћено је још 3.922.305,00 динара.

Посматрано од почетка године, донетим решењима о употреби средстава текуће буџетске резерве, закључно са 31. децембром 2014. године, обезбеђена су, дакле, недостајућа, односно непланирана средства за поједине апропријације у укупном износу од 116.617.774,20 динара, која су распоређена по позицијама буџета за следеће намене, односно кориснике:

Ред. бр.	Намена	Износ у динарима	У корист поз.	Ек. клас.
1.	Градској управи за образовање - ради обезбеђивања средстава за неизмирене обавезе из 2013. године за капитално одржавање зграда и објеката основних школа на територији Града Новог Сада по Решењу, број 401-4/2014-II од 10.02.2014. ("Службени лист Града Новог Сада", број 6/14)	34.660.469,20	312	463
2.	Градском јавном правобранилаштву - ради обезбеђивања недовољно планираних средстава за исплату отпремнина за запослене у 2014. години по Решењу, број 401-5/2014-II од 21.02.2014. ("Службени лист Града Новог Сада", број 6/14)	530.000,00	522	414
3.	Градској управи за комуналне послове - ради обезбеђивања непланираних средстава на име изградње регионалног центра за управљање отпадом у 2014. години по Решењу, број 401-7/2014-II од 08.05.2014. ("Службени лист Града Новог Сада", број 21/14)	37.000.000,00	106_1	511

Ред. бр.	Намена	Износ у динарима	У корист поз.	Ек. клас.
4.	Градској управи за социјалну и дечију заштиту - ради обезбеђивања недостајућих средстава за реализацију програма „Свратиште за децу улице“ у 2014. години по Решењу број 401-8/2014-II од 05.05.2014. ("Службени лист Града Новог Сада", број 24/14)	7.000.000,00	422	481
5.	Градској управи за саобраћај и путеве - ради обезбеђивања средстава за непланиране накнаде штете за повреде или штету нанету од стране државних органа по Решењу број 401-10/2014-II од 06.08.2014. ("Службени лист Града Новог Сада", број 44/14)	80.000,00	160_1	485
6.	Градској управи за привреду - ради обезбеђивања средстава за реализацију пројекта уређења каналске мреже у функцији одводњавања пољопривредног земљишта за 2014. годину по Решењу број 401-11/2014-II од 12.09.2014. ("Службени лист Града Новог Сада", број 51/14)	19.835.000,00	255_1	463
7.	Градској управи за социјалну и дечију заштиту - ради обезбеђивања материјалних услова за почетак примене Одлуке о накнади дела трошкова боравка деце у предшколској установи чији је оснивач друго правно и физичко лице по Решењу број 401-12/2014-II од 10.10.2014. ("Службени лист Града Новог Сада", број 54/14)	12.000.000,00	420_1	465
8.	Градској управи за инспекцијске послове - ради обезбеђивања непланираних средстава на име накнаде трошкова поступка заштите права у поступку јавне набавке мале вредности услуга, подносиоцу захтева „bezdanttranslogistic“ d.o.o. из Бездана по Решењу број 401-13/2014-II од 30.10.2014. ("Службени лист Града Новог Сада", број 60/14)	40.000,00	433_1	485
9.	Градској управи за заштиту животне средине - ради обезбеђивања средстава за реализацију Пројекта „ОЕГ“ – „Обновљива енергија у градовима“ („REC“ – „Renewable Energi in Cities“) који се реализује у оквиру Програма прекограничне сарадње Хрватска – Србија по Решењу број 401-14/2014-II од 04.11.2014. ("Службени лист Града Новог Сада", број 60/14)	450.000,00 1.100.000,00	219 222	423 512

Ред. бр.	Намена	Износ у динарима	У корист поз.	Ек. клас.
10.*	Градској управи за урбанизам и стамбене послове - на име недостајућих средстава за:			
	- плате, додатке и накнаде запослених (зараде) и	870.514,00	168	411
	- социјалне доприносе на терет послодавца,	155.821,00	169	412
	Градској управи за заштиту животне средине - на име недостајућих средстава за:			
	- плате, додатке и накнаде запослених (зараде) и	902.349,00	205	411
	- социјалне доприносе на терет послодавца,	161.521,00	206	412
	Градској управи за социјалну и дечију заштиту - на име недостајућих средстава за:			
	- плате, додатке и накнаде запослених (зараде) и	1.553.944,00	405	411
	- социјалне доприносе на терет послодавца,	278.156,00	406	412
	по Решењу број 401-15/2014-II од 29.12.2014. ("Службени лист Града Новог Сада", број 70/14)			
	УКУПНО	116.617.774,20		

* Средства обезбеђена, у складу са чланом 61. став 12. Закона о буџетском систему, на терет апропријација чији су неискоришћени износи, у укупном збиру од 3.922.305,00 динара, били пренети у текућу буџетску резерву

8. ИЗВЕШТАЈ О ГАРАНЦИЈАМА ДАТИМ У ТОКУ 2014. ГОДИНЕ

Чланом 34. став 3. Закона о јавном дугу ("Службени гласник РС", бр. 61/05, 107/09 и 78/11) утврђено је да локалне власти не могу давати гаранције.

Сагласно томе, Град Нови Сад није издавао гаранције у току 2014. године.

9. ПРЕГЛЕД ПРИМЉЕНИХ ДОНАЦИЈА И КРЕДИТА, ДОМАЋИХ И СТРАНИХ, КАО И ИЗВРШЕНИХ ОТПЛАТА КРЕДИТА, УСАГЛАШЕНИХ СА ИНФОРМАЦИЈАМА САДРЖАНИМ У ИЗВЕШТАЈИМА О НОВЧАНИМ ТОКОВИМА

9.1 Преглед примљених донација и финансијске помоћи Европске уније буџету Града

Донација, у смислу члана 2. тачке 45. Закона о буџетском систему ("Службени гласник РС", бр. 54/09, 73/10, 101/10, 101/11, 93/12, 62/13, 63/13 - испр. 108/13 и 142/14), представља наменски бесповратан приход, који се остварује на основу писаног уговора између даваоца и примаоца донације.

Финансијска помоћ Европске уније, у смислу члана 2. тачка 46. Закона о буџетском систему ("Службени гласник РС", бр. 54/09, 73/10, 101/10, 101/11, 93/12, 62/13, 63/13 - испр., 108/13 и 142/14), представља "средства Европске уније која се користе за намене и спроводе према правилима утврђеним споразумима између Републике Србије и Европске уније".

Према Правилнику о стандардном класификационом оквиру и Контном плану за буџетски систем ("Службени гласник РС", бр. 103/11, 10/12, 18/12, 95/12, 99/12, 22/13, 48/13, 61/13, 63/13 - испр., 106/13, 120/13, 20/14, 64/14, 81/14, 117/14, 128/14 и 131/14), којим су у члану 8. утврђени извори финансирања, односно класификација издатака која повезује изворе финансирања са конкретним расходима, донације могу бити од иностраних земаља (извор финансирања 05) и од међународних организација (извор финансирања 06), а извор финансирања 56 означава финансијску помоћ Европске уније.

Извор финансирања 05: Донације од иностраних земаља, у буџету Града Новог Сада у 2014. години, планиране су само по основу средстава из додатних прихода код Установа културе - индиректних корисника буџета Града у укупном износу од 1.925.000,00 динара.

Према извештајима Градске управе за културу Града Новог Сада, током 2014. године, Установа културе "Културни центар Новог Сада" остварила је средства по основу донација од амбасада Израела и Швајцарске по уговорима, у укупном износу од 391.509,00 динара која је и утрошила у целости до краја 2014. године.

Извор финансирања 06: Донације од међународних организација, у буџету Града Новог Сада у 2014. години, планиране су само по основу средстава из додатних прихода код Установа културе - индиректних корисника буџета Града у укупном износу од 3.837.000,00 динара.

Према извештајима Градске управе за културу Града Новог Сада, током 2014. године, установе културе оствариле су средства по основу донација од међународних организација у укупном износу од 3.123.885,00 динара која су у целости и утрошена у 2014. години, а појединачно по установама културе, дакле, остварили су средства:

- "Културни центар Новог Сада" Нови Сад, у износу од 2.060.090,00 динара, од Извршне агенције за едукацију и аудио визуалне медије, а по Уговору о донацији, број 1026 од 06.12. 2014. године за пројекат "Сарадња са суседним партнерским земљама Европске уније - обука и умрежавање оних који су активни у раду младих и у омладинским организацијама", која су у целости утрошена,
- "Културни центар Новог Сада" Нови Сад, у износу од 691.949,00 динара, од Европске дунавске академије ULM, а по Уговору о донацији, број 501 од 07. маја 2014. године за успостављање сарадње у оквиру Дунавске конференције о култури, која су у целости утрошена,
- "Културни центар Новог Сада" Нови Сад, у износу од 57.685,00 динара, од Финске књижевне организације FILI-FINNISH LITERATURE EXSHANGE- Хелсинки, а по Уговору о донацији, број 988 од 27.12. 2014. године за трошкове организације гостовања аутора Сузане Рингел на Проза фесту, која су у целости утрошена,
- "Културни центар Новог Сада" Нови Сад, у износу од 117.765,00 динара, од Пољске књижевне организације INSITUT KSIAYKI-KRAKOV, а по Уговору о донацији, број 580 од 28. фебруара 2014. године за објављивање превода књижевног дела Олге Токар Чук, која су у целости утрошена,
- "КИЦ" Кисач, у износу од 121.001,00 динара од Канцеларије за Словачке у дијаспори - Братислава, на основу Уговора о донацији бр. 362/14 и 528/14 од 02. јула 2014. године, а за реализацију позоришног фестивала Зузане Карделис и за реализацију ауторске емисије под називом "Стани тренутак", која су у целости утрошена,
- "Новосадско позориште" Нови Сад, у износу од 75.395,00 динара, од Фондације ZRT, а по Уговору о донацији, број 804 од 23.07. 2014. године за реализацију такмичења драмских писаца, која су у целости утрошена.

Извор финансирања 56: Финансијска помоћ Европске уније, у буџету Града Новог Сада у 2014. години, планирана је у износу од 61.358.773,00 динара, а остварени приходи по овом основу, у износу од 41.456.988,91 динара, коришћени су за спроведене активности на реализацији пројеката, и то:

1) за реализацију пројекта "Управљање јавном имовином" ("Public Property Management"), укупне вредности од 158.246,00 EUR, чија реализација захтева предфинансирање из буџета Града, а у складу са Уговором о донацији - екстерне активности Европске уније број 2013/336-837 од 29. јануара 2014. године. У буџету Града за 2014. годину планирано је 14.120.880,00 динара, а остварено 10.255.379,43 динара. У току 2014. године утрошено је 10.255.378,00 динара, а неутрошена средства у буџету на крају 2014. године износе 1,43 динара. Салдо на дан 31.12.2014. године на наменском девизном рачуну, отвореном код Народне банке Србије износи 3.977,11 EUR-а. За реализацију овог пројекта задужена је Градска управа за урбанизам и стамбене послове Града.

2) за реализацију пројекта "Социјална перспектива" ("SocioTal"), укупне вредности 52.320,00 EUR, који се реализује у оквиру Посебног програма "Seventh Framework programme" (Седми оквирни програм), у чијој реализацији учествује и Град, као партнер на Пројекту, обезбеђивањем износа од 13.080

EUR. Планирана бесповратна финансијска помоћ Европске уније у 2014. години у износу од 39.240,00 EUR, односно 4.708.800,00 динара, а у складу са Уговором о донацији број 609112 од 27.августа 2013. године, а остварено је 181.873,15 динара. У току 2014. године утрошено је 175.194,30 динара, а неутрошена средства у буџету на крају 2014. године износе 6.678,85 динара. Салдо на дан 31.12.2014. године на наменском девизном рачуну, отвореном код Народне банке Србије, износи 17.349,00 EUR-а. За реализацију овог пројекта задужена је Градска управа за комуналне послове Града.

3) за реализацију пројекта "ОЕГ"- "Обновљива енергија у градовима" ("REC - Renewable energy in cities") укупне вредности 188.061,04 EUR. На основу Уговора о додели грант средстава екстерне активности Европске уније, број 2012/306-299, планирана бесповратна финансијска помоћ Европске уније у 2014. години у износу од 157.971,27 EUR, односно 17.498.583,00 динара, остварена је у износу од 14.978.975,69 динара. У току 2014. године утрошено је 14.978.964,10 динара, а неутрошена средства у буџету на крају 2014. године износе 11,59 динара. Салдо на дан 31.12.2014. године на наменском девизном рачуну, отвореном код Народне банке Србије, износи 0,00 EUR. За реализацију овог пројекта задужена је Градска управа за заштиту животне средине Града.

4) за пројекат "Липов мед за одрживи развој дунавског микрорегиона", укупне вредности 222.658,00 EUR. На основу Уговора о донацији - екстерне активности Европске уније - 6526-00/2011/Grant64, планирана бесповратна финансијска помоћ Европске уније у 2014. години у износу од 171.915,00 EUR, односно 19.990.510,00 динара, остварена је у износу од 15.694.502,46 динара. У току 2014. године утрошено је 15.694.489,62 динара, а неутрошена средства у буџету на крају 2014. године износе 12,84 динара. Салдо на дан 31.12.2014. године на наменском девизном рачуну, отвореном код Народне банке Србије, износи 21.720,72 EUR, За реализацију овог пројекта задужена је Градска управа за привреду Града.

5) за реализацију пројекта " Mobility and Transport Digital Wallet - MobyWallet" по Уговору о донацији број 621027. Планирана бесповратна финансијска помоћ Европске уније у 2014. години у износу од 1.512.000,00 динара, остварена је у износу од 142.837,20 динара. Неутрошена средства у буџету на крају 2014. године износе 13.997,93 динара, а салдо на дан 31.12.2014. године на наменском девизном рачуну, отвореном код Народне банке Србије, износи 5.301,34 EUR-а. За реализацију овог пројекта задужена је Служба извршних органа Града - Канцеларија за локални економски развој и

6) за реализацију пројекта "CLIPS - Cloud Approach For Innovation in Public Services" по Уговору о донацији број 621083. Планирана бесповратна финансијска помоћ Европске уније у 2014. години у износу од 3.528.000,00 динара, остварена је у износу од 203.420,98 динара. У току 2014. године утрошено је 138.337,69 динара. а неутрошена средства у буџету на крају 2014. године износе 65.083,29 динара. Салдо на дан 31.12.2014. године на наменском девизном рачуну, отвореном код Народне банке Србије, износи 13.733,00 EUR-а. За реализацију овог пројекта задужена је Служба извршних органа Града - Канцеларија за локални економски развој.

До краја 2014. године од укупно дозначених помоћи од Европске уније утрошено је 41.371.20298 динар, тако да неутрошена средства из овог извора финансирања износе 85.785,93 динара.

Извор финансирања 08: Добровољни трансфери од физичких и правних лица, у буџету Града Новог Сада у 2014. години, планирани су у износу од 981.000,00 динара, а у 2014. години остварени приходи по овом основу износе 981.000,00 динара, од чега су:

- 824.000,00 динара текући добровољни трансфери,
- 157.000,00 динара капитални добровољни трансфери од физичких и правних лица у корист нивоа градова.

Средства су намењена углавном за финансирање културних манифестација - обележавање дана оснивања месне заједнице и других значајних датума у месним заједницама, а све према уговорима о донаторству.

Укупно неутрошена средства по основу добровољних трансфера од физичких и правних лица, код месних заједница на дан 31.12.2014. године износе 207.166,37 динара.

Када су додатна средства индиректних корисника буџета Града Новог Сада у питању, добровољни трансфери од физичких и правних лица, планирани су у износу од 4.314.462,00 динара, а у 2014. години остварени приходи по овом основу укупно износе 1.429.175,00 динара.

Према извештајима Градске управе за културу Града Новог Сада, током 2014. године, установе културе оствариле су средства по основу добровољних трансфера од физичких и правних лица у укупном износу од 679.096,00 динара, од чега је утрошено 579.096,00 динара за финансирање разних пројеката. тако да неутрошена средства из овог извора финансирања износе 100.000,00 динара.

Према извештајима Градске управе за образовање Града Новог Сада, током 2014. године, Предшколска установа "Радосно детињство" остварила је средства по основу добровољних трансфера од физичких и правних лица у укупном износу од 750.079,00 динара, која су и утрошена у току 2014. године, за набавку алата, дидактичког материјала, спортске опреме за вртиће и за плаћање других трошкова.

Извор финансирања 15: Неутрошена средства донација из ранијих година, према Одлуци о буџету Града Новог Сада за 2014. годину, износила су 5.415.836,55 динара. Од укупно неутрошених средстава донација из ранијих година, у току 2014. године утрошено је 11.633,63 динара. Неутрошена средства по овом основу, на крају 2014. године, износе 5.404.202,92 динара, а односе се на Градску управу за комуналне послове - Јавно предузеће "Завод за изградњу града".

Када су додатна средства индиректних корисника буџета Града у питању, неутрошена средства донација из ранијих година, извор финансирања 15, у Одлуци о буџету Града Новог Сада за 2014. годину износила су 131.917,90 динара, и то: код Предшколске установе "Радосно детињство" износ од 51.396,75 динара, а код установе културе износ од 80.521,15 динара. Корисници су у току 2014. године и утрошили ова средства.

9.2 ИЗВЕШТАЈ О ЗАДУЖЕЊУ НА ДОМАЋЕМ И СТРАНОМ ТРЖИШТУ НОВЦА И КАПИТАЛА И ИЗВРШЕНИМ ОТПЛАТАМА ДУГА

Према члану 74. став 4. Закона о буџетском систему "локални орган управе надлежан за финансије, у име надлежног извршног органа локалне власти, одговоран је за рачуноводство примљених зајмова и дугова". Сагласно овој одредби, Градска управа за финансије води помоћне евиденције везане за задуживање Града на домаћем и страном финансијском тржишту.

У Градској управи за финансије сачињени су извештаји и Преглед о задужењу Града Новог Сада, на дан 31.12.2014. године.

9.2.1 Извештај о задужењу емитовањем хартија од вредности

У складу са Одлуком о задуживању Града Новог Сада за финансирање капиталних инвестиционих расхода ("Службени лист Града Новог Сада", број 59/10) и Одлуком о условима за емисију хартија од вредности - обвезница Града Новог Сада за финансирање капиталних инвестиционих расхода ("Службени лист Града Новог Сада", број 21/11), у 2011. години започете су активности у вези са емитовањем дугорочних дужничких хартија од вредности - обвезница, укупне вредности 3.500.000.000,00 динара.

У складу са Одлуком о издавању I емисије обвезница Града Новог Сада и Уговором о куповини дугорочних дужничких хартија од вредности (обвезница) издаваоца Града Новог Сада у 2011. години, купац - професионални инвеститор, односно UniCredit Bank Srbija a.d. Beograd, купио је све обвезнице I емисије, укупне номиналне вредности од EUR 15,0 милиона (исказаних у 15.000 комада дугорочних обвезница, по цени од EUR 1.000,00 по комаду), за које је уплатио износ од 1.507.797.000,00 динара.

Поступак задуживања настављен је и у 2012. години, емитовањем дугорочних дужничких хартија од вредности - обвезница Града Новог Сада, у складу са Одлуком о издавању II емисије обвезница, када је Град Нови Сад 10. априла 2012. године издао II емисију обвезница укупне вредности од EUR 14,0 милиона, исказаних у 14.000 комада обвезница појединачне номиналне вредности од EUR 1.000,00, за које је квалификовани инвеститор и покровитељ II емисије обвезница, односно UniCredit Bank Srbija a.d. Beograd уплатио износ од 1.611.136.831,59 динара.

Од остварених примања од домаћих задуживања издавањем прве и друге емисије обвезница у износу од 3.118.933.831,59 динара, а у циљу реализације инвестиционих пројеката из поменуте Одлуке о задуживању, из буџета Града Новог Сада Јавном предузећу "Завод за изградњу града" у 2014. години пренета су средства у износу од 706.764.957,21 динара, што са пренетим средствима у износу од 2.310.770.742,85 динара у периоду од 2011. године до 31. децембра 2013. године чини укупан износ пренетих средстава на рачун поменутог предузећа од 3.017.535.700,06 динара. Остатак остварених примања од домаћих задуживања у износу од од 89.892.088,00 динара, планиран је Одлуком о буџету Града Новог Сада за 2015. годину ("Службени лист Града Новог Сада", број 68/14), а преостали неутрошени износ наменских средстава за инвестиционе пројекте од 11.506.043,53 динара распоредиће се у буџету за 2015. годину (ребалансом буџета).

У 2014. години, а према доспећу купона за издате обвезнице, из буџета је извршено плаћање, односно исплата петог и шестог купона за I и II емисију обвезница. У ту сврху, а на основу поменуте Одлуке о условима за емисију хартија од вредности - обвезница Града Новог Сада за финансирање капиталних инвестиционих расхода и одлука о издавању I и II емисије обвезница извршен је пренос средстава на рачун "UniCredit Bank" Србија a.d. Beograd, у укупном износу од 271.284.835,50 динара, ради исплате петог купона, односно плаћања камате, и први пут главнице за прву и другу емисију обвезница, од чега је:

- према Одлуци о издавању I емисије обвезница Града Новог Сада од 22. септембра 2011. године, исплаћен укупан износ од 140.319.742,50 динара и то: 53.702.617,50 динара, односно EUR 465.000,00 на име камате и 86.617.125,00 динара, односно EUR 750.000,00 на име главнице (по званичном средњем курсу Народне банке Србије од 115,4895 за EUR на дан 14. април 2014. године);
- према Одлуци о издавању II емисије обвезница Града Новог Сада од 6. априла 2012. године, исплаћен укупан износ од 130.965.093,00 динара и то: 50.122.443,00 динара, односно EUR 434.000,00 на име камате и 80.842.650,00 динара, односно EUR 700.000,00 на име главнице (по званичном средњем курсу Народне банке Србије од 115,4895 за EUR на дан 14. април 2014. године).

Исплата шестог купона за I и II емисију обвезница извршена је 13. октобра 2014. године, те је у ту сврху извршен пренос средстава на рачун "UniCredit Bank" Србија a.d. Beograd за камате и главницу, у укупном износу од 275.109.099,72 динара, од чега је:

- према Одлуци о издавању I емисије обвезница Града Новог Сада исплаћен укупан износ од 142.297.810,20 динара и то: 52.746.010,20 динара, односно EUR 441.750,00 на име камате и 89.551.800,00 динара, односно EUR 750.000,00 на име главнице (по званичном средњем курсу Народне банке Србије од 119,4024 за EUR на дан 13. октобар 2014. године);
- према Одлуци о издавању II емисије обвезница Града Новог Сада исплаћен укупан износ од 132.811.289,52 динара и то: 49.229.609,52 динара, односно EUR 412.300,00 на име камате и 83.581.680,00 динара , односно EUR 700.000,00 на име главнице (по званичном средњем курсу Народне банке Србије од 119,4024 за EUR на дан 13. октобар 2014. године).

Имајући у виду да су реализацијом I емисије обвезница од 13. октобра 2011. године у износу од 1.507.797.000,00 динара и II емисије обвезница од 10. априла 2012. године у износу од 1.611.136.831,59 динара, остварена примања од домаћих задуживања у укупном износу од 3.118.933.831,59, преостали износ од планираног задуживања у висини од 381.066.168,41 динара планиран је Одлуком о буџету Града Новог Сада за 2015. годину ("Службени лист Града Новог Сада", број 68/14) и распоређен је за финансирање изградње зграда и објеката.

У наставку извештаја приказни су планови отплате обвезница за I и II емисију.

ЕМИСИЈА ОБВЕЗНИЦА ГРАДА НОВОГ САДА

КУПАЦ- ПРОФЕСИОНАЛНИ ИНВЕСТИТОР "UNICREDIT BANK" SRBIJA AD BEOGRAD

Уговор о куповини дугорочних дужничких хартија од вредности (обвезница)

Укупна вредност: **EUR 15.000.000,00**

издаваоца Града Новог Сада, број: II-020-4/2011-36-ГВ/3 од 22. септембра 2011. год.

Укупно емитовано: 15.000 комада обвезница

Одлука о издавању I емисије обвезница број II-020-4/2011-36-ГВ/1 од 22.09. 2011. год.

Номинална вредност једне обвезнице: EUR 1.000,00

Обвезнице се издају по емисионој цени од 1.000,00 EUR-а

Опис емисије: 1. ЕМИСИЈА СЕРИЈЕ А

ISIN број: RSSGNSD69309 CFI код: DBFUAR

Опис CFI : Дужничке хартије, обвезнице, фиксна стопа, неосигуран/негарантован, амортизациони план, регистрован

Рок доспећа: 12 година укључујући 2 године грејс период у којем се плаћа само камата

Номинална камата на годишњем нивоу: **6,20% фиксно**

Датум издавања обвезница: **13. октобар 2011. године уплаћено 15.000.000,00 EUR-а, односно 1.507.797.000,00 динара (15.000 ком. x 1.000,00 x 100,5198)**

ПЛАН ОТПЛАТЕ ОБВЕЗНИЦА

Број купона	Датум доспећа купона	Стање главнице	Ануитет (5+6)	Камата	Главница	Завршно стање (3-6)	Кумулативна отплата главнице	Кумулативна отплата камате	Укупно уплаћено	Годишња камата	Датум плаћања купона	
											7	8
1	13.04.2012.	15.000.000,00	465.000,00	0,00	0,00	15.000.000,00	0,00	465.000,00	465.000,00	0,00	17.04.2012	
2	15.10.2012.	15.000.000,00	465.000,00	0,00	0,00	15.000.000,00	0,00	930.000,00	930.000,00	0,00	18.10.2012.	
3	15.04.2013.	15.000.000,00	465.000,00	0,00	0,00	15.000.000,00	0,00	1.395.000,00	1.395.000,00	0,00	16.04.2013.	
4	14.10.2013.	15.000.000,00	465.000,00	0,00	0,00	15.000.000,00	0,00	1.860.000,00	1.860.000,00	0,00	14.10.2013.	
5	14.04.2014.	15.000.000,00	1.215.000,00	750.000,00	750.000,00	14.250.000,00	750.000,00	2.325.000,00	3.075.000,00	0,00	14.04.2014.	
6	13.10.2014.	14.250.000,00	1.191.750,00	750.000,00	750.000,00	13.500.000,00	1.500.000,00	2.766.750,00	4.266.750,00	0,00	13.10.2014.	
7	13.04.2015.	13.500.000,00	1.168.500,00	750.000,00	750.000,00	12.750.000,00	2.250.000,00	3.185.250,00	5.435.250,00	0,00		
8	13.10.2015.	12.750.000,00	1.145.250,00	750.000,00	750.000,00	12.000.000,00	3.000.000,00	3.580.500,00	6.580.500,00	0,00		
9	13.04.2016.	12.000.000,00	1.122.000,00	750.000,00	750.000,00	11.250.000,00	3.750.000,00	3.952.500,00	7.702.500,00	0,00		
10	13.10.2016.	11.250.000,00	1.098.750,00	750.000,00	750.000,00	10.500.000,00	4.500.000,00	4.301.250,00	8.801.250,00	0,00		
11	13.04.2017.	10.500.000,00	1.075.500,00	750.000,00	750.000,00	9.750.000,00	5.250.000,00	4.626.750,00	9.876.750,00	0,00		
12	13.10.2017.	9.750.000,00	1.052.250,00	750.000,00	750.000,00	9.000.000,00	6.000.000,00	4.929.000,00	10.929.000,00	0,00		
13	13.04.2018.	9.000.000,00	1.029.000,00	750.000,00	750.000,00	8.250.000,00	6.750.000,00	5.208.000,00	11.958.000,00	0,00		
14	15.10.2018.	8.250.000,00	1.005.750,00	750.000,00	750.000,00	7.500.000,00	7.500.000,00	5.463.750,00	12.963.750,00	0,00		
15	15.04.2019.	7.500.000,00	982.500,00	750.000,00	750.000,00	6.750.000,00	8.250.000,00	5.696.250,00	13.946.250,00	0,00		
16	14.10.2019.	6.750.000,00	959.250,00	750.000,00	750.000,00	6.000.000,00	9.000.000,00	5.905.500,00	14.905.500,00	0,00		
17	13.04.2020.	6.000.000,00	936.000,00	750.000,00	750.000,00	5.250.000,00	9.750.000,00	6.091.500,00	15.841.500,00	0,00		
18	13.10.2020.	5.250.000,00	912.750,00	750.000,00	750.000,00	4.500.000,00	10.500.000,00	6.254.250,00	16.754.250,00	0,00		
19	13.04.2021.	4.500.000,00	889.500,00	750.000,00	750.000,00	3.750.000,00	11.250.000,00	6.393.750,00	17.643.750,00	0,00		
20	13.10.2021.	3.750.000,00	866.250,00	750.000,00	750.000,00	3.000.000,00	12.000.000,00	6.510.000,00	18.510.000,00	0,00		
21	13.04.2022.	3.000.000,00	843.000,00	750.000,00	750.000,00	2.250.000,00	12.750.000,00	6.603.000,00	19.353.000,00	0,00		
22	13.10.2022.	2.250.000,00	819.750,00	750.000,00	750.000,00	1.500.000,00	13.500.000,00	6.672.750,00	20.172.750,00	0,00		
23	13.04.2023.	1.500.000,00	796.500,00	750.000,00	750.000,00	750.000,00	14.250.000,00	6.719.250,00	20.969.250,00	0,00		
24	13.10.2023.	750.000,00	773.250,00	750.000,00	750.000,00	0,00	15.000.000,00	6.742.500,00	21.742.500,00	0,00		
										6.742.500,00		

Према званичном средњем курсу Народне банке Србије, на дан 13.октобар 2011. године, 1 EUR вреди 100, 5198 динара

II ЕМИСИЈА ОБВЕЗНИЦА ГРАДА НОВОГ САДА

Укупна вредност: **EUR 14.000.000,00**

Укупно емитовано: 14.000 комада облигација

Номинална вредност једне облигације: EUR 1.000,00

Опис емисије: 2. ЕМИСИЈА СЕРИЈЕ А

ISIN број: RSSGNSD60746 CFI код: DBFUAR

Опис CFI: Дужничке хартије, облигације, фиксна стопа, неосигуран/негарантован, амортизациони план, регистрован

Рок доспећа: 12 година укључујући 2 године грејс период у којем се плаћа само камата

Номинална камата на годишњем нивоу: **6,20% фиксно**

Датум издавања облигација: **10. април 2012. године** **уплаћено 14.426.885,20 EUR-а, односно 1.611.136.831,59 динара (14.000 ком. x 1.030.4918 x 111,6760)**

КУПАЦ- ПРОФЕСИОНАЛНИ ИНВЕСТИТОР "UNICREDIT BANK" SRBIJA AD BEOGRAD

Уговор о куповини дугорочних дужничких хартија од вредности (обвезница)

издаваоца Града Новог Сада, број: II-020-4/2011-36-ГВ/3 од 22. септембра 2011. године

Одлука о издавању II емисије облигација број II-020-4/2012-22-ГВ/1 од 6. априла 2012. год.

Обвезнице се издају по емисионој цени од 1.030,4918 EUR-а на дан 10. април 2012. године

ПЛАН ОТПЛАТЕ ОБВЕЗНИЦА

Број купона	Датум доспећа купона	Стање главнице	Ануитет (5+6)	Камата	Главница	Завршно стање (3-6)	Кумулативна отплата главнице	Кумулативна отплата камате	Укупно уплаћено	Годишња камата	Датум плаћања купона
1	2	3	4	5	6	7	8	9	10	11	12
1	13.04.2012.	14.000.000,00	434.000,00	434.000,00	0,00	14.000.000,00	0,00	434.000,00	434.000,00	434.000,00	17.04.2012.
2	13.10.2012.	14.000.000,00	434.000,00	434.000,00	0,00	14.000.000,00	0,00	868.000,00	868.000,00	868.000,00	18.10.2012.
3	13.04.2013.	14.000.000,00	434.000,00	434.000,00	0,00	14.000.000,00	0,00	1.302.000,00	1.302.000,00	1.302.000,00	16.04.2013.
4	13.10.2013.	14.000.000,00	434.000,00	434.000,00	0,00	14.000.000,00	0,00	1.736.000,00	1.736.000,00	1.736.000,00	14.10.2013.
5	13.04.2014.	14.000.000,00	1.134.000,00	434.000,00	700.000,00	13.300.000,00	700.000,00	2.170.000,00	2.870.000,00	2.870.000,00	14.04.2014.
6	13.10.2014.	13.300.000,00	1.112.300,00	412.300,00	700.000,00	12.600.000,00	1.400.000,00	2.582.300,00	3.982.300,00	846.300,00	13.10.2014.
7	13.04.2015.	12.600.000,00	1.090.600,00	390.600,00	700.000,00	11.900.000,00	2.100.000,00	2.972.900,00	5.072.900,00		
8	13.10.2015.	11.900.000,00	1.068.900,00	368.900,00	700.000,00	11.200.000,00	2.800.000,00	3.341.800,00	6.141.800,00	759.500,00	
9	13.04.2016.	11.200.000,00	1.047.200,00	347.200,00	700.000,00	10.500.000,00	3.500.000,00	3.689.000,00	7.189.000,00		
10	13.10.2016.	10.500.000,00	1.025.500,00	325.500,00	700.000,00	9.800.000,00	4.200.000,00	4.014.500,00	8.214.500,00	672.700,00	
11	13.04.2017.	9.800.000,00	1.003.800,00	303.800,00	700.000,00	9.100.000,00	4.900.000,00	4.318.300,00	9.218.300,00		
12	13.10.2017.	9.100.000,00	982.100,00	282.100,00	700.000,00	8.400.000,00	5.600.000,00	4.600.400,00	10.200.400,00	585.900,00	
13	13.04.2018.	8.400.000,00	960.400,00	260.400,00	700.000,00	7.700.000,00	6.300.000,00	4.860.800,00	11.160.800,00		
14	13.10.2018.	7.700.000,00	938.700,00	238.700,00	700.000,00	7.000.000,00	7.000.000,00	5.099.500,00	12.099.500,00	499.100,00	
15	13.04.2019.	7.000.000,00	917.000,00	217.000,00	700.000,00	6.300.000,00	7.700.000,00	5.316.500,00	13.016.500,00		
16	13.10.2019.	6.300.000,00	895.300,00	195.300,00	700.000,00	5.600.000,00	8.400.000,00	5.511.800,00	13.911.800,00	412.300,00	
17	13.04.2020.	5.600.000,00	873.600,00	173.600,00	700.000,00	4.900.000,00	9.100.000,00	5.685.400,00	14.785.400,00		
18	13.10.2020.	4.900.000,00	851.900,00	151.900,00	700.000,00	4.200.000,00	9.800.000,00	5.837.300,00	15.637.300,00	325.500,00	
19	13.04.2021.	4.200.000,00	830.200,00	130.200,00	700.000,00	3.500.000,00	10.500.000,00	5.967.500,00	16.467.500,00		
20	13.10.2021.	3.500.000,00	808.500,00	108.500,00	700.000,00	2.800.000,00	11.200.000,00	6.076.000,00	17.276.000,00	238.700,00	
21	13.04.2022.	2.800.000,00	786.800,00	86.800,00	700.000,00	2.100.000,00	11.900.000,00	6.162.800,00	18.062.800,00		
22	13.10.2022.	2.100.000,00	765.100,00	65.100,00	700.000,00	1.400.000,00	12.600.000,00	6.227.900,00	18.827.900,00	151.900,00	
23	13.04.2023.	1.400.000,00	743.400,00	43.400,00	700.000,00	700.000,00	13.300.000,00	6.271.300,00	19.571.300,00		
24	13.10.2023.	700.000,00	721.700,00	21.700,00	700.000,00	0,00	14.000.000,00	6.293.000,00	20.293.000,00	65.100,00	
									6.293.000,00		

Према званичном средњем курсу Народне банке Србије, на дан 10. април 2012. године, 1EUR вреди 111,6760

9.2.2 Извештај о коришћењу зајма од Европске инвестиционе банке

На основу Закона о задужењу Србије и Црне Горе код Европске инвестиционе банке (Пројекат градског водовода - Србија), који је објављен у "Службеном листу Србије и Црне Горе", број 31/04, а којим се тадашња заједница Србије и Црне Горе код ове банке задужила за EUR 25,0 милиона, за рачун државе чланице Републике Србије, као Корисника зајма, ради финансирања градског водовода у градовима Новом Саду и Нишу, у Београду је 11. јуна 2004. године закључен Уговор о финансирању (Пројекат градског водовода - Србија), који је, потом, потврђен Законом о ратификацији уговора о финансирању (Пројекат градског водовода - Србија) између Србије и Црне Горе и Европске инвестиционе банке ("Службени лист Србије и Црне Горе - Међународни уговори", број 17/04).

Европска инвестициона банка истовремено је закључила споразум са Републиком Србијом, као Корисником зајма и споразум са градовима код којих ће се Пројекат градског водовода финансирати, као промотерима зајма, а потом су за Град Нови Сад уследиле измене споразума и закључивање Анекса бр. 1. и 2. Уговора о финансирању (Пројекат градског водовода - Србија) између Србије и Црне Горе и Европске инвестиционе банке, којима је, између осталог, претходно уговорени рок за повлачење зајма (сада само у уговореном износу за Град Нови Сад, у висини од EUR 15,0 милиона, пошто је Ниш, у међувремену, одустао од зајма) продужен до 31. децембра 2016. године.

Због споразума Града са Европском инвестиционом банком и чињенице да је Град у овом случају само промотер за средства од зајма, која треба да се ставе на располагање предузећу градског водовода, које је задужено за реализацију пројекта (Јавно комунално предузеће "Водовод и канализација" Нови Сад) и које ће све обавезе које проистичу из коришћења зајма (отплата главнице, камате и припадајући трошкови) сносити и у ту сврху Граду рефундирати трошкове у вези са отплатом зајма, Град Нови Сад је са овим предузећем закључио уговор под називом "Уговор о подзајму", којим се, између осталог, ово предузеће обавезало да Граду рефундира све трошкове који се односе на отплату зајма.

Европска инвестициона банка Граду је одобрила и дозначила до краја 2014. године укупно EUR 7.725.200,00.

Од укупно одобрених и дозначених средстава зајма (три транше), на наменски девизни рачун - Министарство финансија, Управа за трезор - Пројекат градског водовода - А Компонента Пројекат Нови Сад, сагласно одредбама Уговора о подзајму између Града Новог Сада и Јавног комуналног предузећа „Водовод и канализација“ Нови Сад, а у циљу реализације Уговора о финансирању - Пројекат изградње градског водовода у Новом Саду, на рачун овог предузећа пренета су средства у укупном износу од 880.465.117,01 динара, и то у 2013. години износ од 681.668.642,84 динара (конвертован износ од EUR 6.001.639,72,) и 198.796.474,17 динара у 2014. години (конвертован износ од EUR 1.723.560,28), као капиталне субвенције, за следеће пројектне компоненте:

- 1) Изградња нових колектора за отпадне воде и
- 2) Унапређење процеса третирања воде у фабрици за третирање воде Штранд.

У складу са поменутиим Уговором о финансирању (Пројекат градског водовода - Србија), а према роковима доспећа обавеза за повучене три транше зајма у укупном износу од EUR 7.725.200,00, Европској инвестиционој банци плаћене су обавезе по основу доспелих камата за повучена средства зајма.

Град Нови Сад, као Промотер зајма EIB 22593, исплатио је у 2014. години Европској инвестиционој банци по основу камата укупно EUR 209.418,60, што у динарској противвредности износи 24.521.922,58 динара, док у посматраном периоду Град није имао доспелих обавеза по основу главнице, односно прва обавеза за исплату главнице по основу исплаћене и дозначене три транше зајма доспева 20. августа 2017. године. За износ плаћене камате по зајму EIB бр. 22593 према Европској инвестиционој банци, а у складу са одредбама поменутог Уговора ио подзајму, Јавно комунално предузеће "Водовод и канализација" Нови Сад извршило уплату на рачун за извршење буџета Града на име рефундације средстава у износу од 24.521.922,58 динара.

Град Нови Сад, упутио је Министарству финансија, Управи за јавни дуг Захтев за повлачење четврте транше зајма од Европске инвестиционе банке у износу од EUR 3.500.000,00, али до краја посматраног периода Банка није дозначила четврту траншу зајма.

У наставку извештаја приказани су планови отплате за прву, другу и трећу траншу зајма од Европске инвестиционе банке.

УГОВОРЕНИ ИЗНОС КРЕДИТА/ЗАЈМА: 15.000.000,00 €

ПРВА ТРАНША ЗАЈМА: 1.125.200,00 €

ДАТУМ ПРИЛИВА: 23.04.2013. године

КРЕДИТОР: Европска инвестициона банка

КОРИСНИК: Република Србија, Промотер Град Нови Сад, преко ЈКП "Водовод и канализација" Нови Сад

БРОЈ ЗАЈМА: 22593

ПРОЈЕКАТ/ПРОГРАМ: Пројекат изградње градског водовода

ПЛАН ОТПЛАТЕ ПРВЕ ТРАНШЕ ЗАЈМА

Датум доспећа	Датум плаћања	Валута	Главница	Камата	Пенали	Укупно доспеће	Салдо дуга	Каматна стопа	Број каматних дана	Датум плаћања	Укупно уплаћено РСД
20/08/2013	20/08/2013	EUR	0	10,842.71	0	10,842.71	1,125,200.00	2,96500 %	117	16.08.2013.	1,238,593,12
20/02/2014	20/02/2014	EUR	0	16,681.09	0	16,681.09	1,125,200.00	2,96500 %	180	14.02.2014.	1,939,290,14
20/08/2014	20/08/2014	EUR	0	16,681.09	0	16,681.09	1,125,200.00	2,96500 %	180	14.08.2014.	1,964,098,26
20/02/2015	20/02/2015	EUR	0	16,681.09	0	16,681.09	1,125,200.00	2,96500 %	180		
20/08/2015	20/08/2015	EUR	0	16,681.09	0	16,681.09	1,125,200.00	2,96500 %	180		
20/02/2016	22/02/2016	EUR	0	16,681.09	0	16,681.09	1,125,200.00	2,96500 %	180		
20/08/2016	22/08/2016	EUR	0	16,681.09	0	16,681.09	1,125,200.00	2,96500 %	180		
20/02/2017	20/02/2017	EUR	0	16,681.09	0	16,681.09	1,125,200.00	2,96500 %	180		
20/08/2017	21/08/2017	EUR	36,296.77	16,681.09	0	52,977.86	1,088,903.23	2,96500 %	180		
20/02/2018	20/02/2018	EUR	36,296.77	16,142.99	0	52,439.76	1,052,606.46	2,96500 %	180		
20/08/2018	20/08/2018	EUR	36,296.77	15,604.89	0	51,901.66	1,016,309.69	2,96500 %	180		
20/02/2019	20/02/2019	EUR	36,296.77	15,066.79	0	51,363.56	980,012.92	2,96500 %	180		
20/08/2019	20/08/2019	EUR	36,296.77	14,528.70	0	50,825.47	943,716.15	2,96500 %	180		
20/02/2020	20/02/2020	EUR	36,296.77	13,990.60	0	50,287.37	907,419.38	2,96500 %	180		
20/08/2020	20/08/2020	EUR	36,296.77	13,452.49	0	49,749.26	871,122.61	2,96500 %	180		
20/02/2021	22/02/2021	EUR	36,296.77	12,914.39	0	49,211.16	834,825.84	2,96500 %	180		
20/08/2021	20/08/2021	EUR	36,296.77	12,376.29	0	48,673.06	798,529.07	2,96500 %	180		
20/02/2022	21/02/2022	EUR	36,296.77	11,838.19	0	48,134.96	762,232.30	2,96500 %	180		
20/08/2022	22/08/2022	EUR	36,296.77	11,300.09	0	47,596.86	725,935.53	2,96500 %	180		
20/02/2023	20/02/2023	EUR	36,296.77	10,761.99	0	47,058.76	689,638.76	2,96500 %	180		
20/08/2023	21/08/2023	EUR	36,296.77	10,223.90	0	46,520.67	653,341.99	2,96500 %	180		
20/02/2024	20/02/2024	EUR	36,296.77	9,685.80	0	45,982.57	617,045.22	2,96500 %	180		
20/08/2024	20/08/2024	EUR	36,296.77	9,147.70	0	45,444.47	580,748.45	2,96500 %	180		
20/02/2025	20/02/2025	EUR	36,296.77	8,609.60	0	44,906.37	544,451.68	2,96500 %	180		
20/08/2025	20/08/2025	EUR	36,296.77	8,071.49	0	44,368.26	508,154.91	2,96500 %	180		
20/02/2026	20/02/2026	EUR	36,296.77	7,533.39	0	43,830.16	471,858.14	2,96500 %	180		
20/08/2026	20/08/2026	EUR	36,296.77	6,995.29	0	43,292.06	435,561.37	2,96500 %	180		
20/02/2027	22/02/2027	EUR	36,296.77	6,457.19	0	42,753.96	399,264.60	2,96500 %	180		
20/08/2027	20/08/2027	EUR	36,296.77	5,919.10	0	42,215.87	362,967.83	2,96500 %	180		
20/02/2028	21/02/2028	EUR	36,296.77	5,381.00	0	41,677.77	326,671.06	2,96500 %	180		
20/08/2028	21/08/2028	EUR	36,296.77	4,842.90	0	41,139.67	290,374.29	2,96500 %	180		
20/02/2029	20/02/2029	EUR	36,296.77	4,304.80	0	40,601.57	254,077.52	2,96500 %	180		
20/08/2029	20/08/2029	EUR	36,296.77	3,766.70	0	40,063.47	217,780.75	2,96500 %	180		
20/02/2030	20/02/2030	EUR	36,296.77	3,228.60	0	39,525.37	181,483.98	2,96500 %	180		
20/08/2030	20/08/2030	EUR	36,296.77	2,690.49	0	38,987.26	145,187.21	2,96500 %	180		
20/02/2031	20/02/2031	EUR	36,296.77	2,152.40	0	38,449.17	108,890.44	2,96500 %	180		
20/08/2031	20/08/2031	EUR	36,296.77	1,614.30	0	37,911.07	72,593.67	2,96500 %	180		
20/02/2032	20/02/2032	EUR	36,296.77	1,076.20	0	37,372.97	36,296.90	2,96500 %	180		
20/08/2032	20/08/2032	EUR	36,296.77	538,10	0	36,835.00	0	2,96500 %	180		
УКУПНО		EUR	1.125.200,00	394.507,79	0	1.519.707,79					5.141.981,52

УГОВОРЕНИ ИЗНОС КРЕДИТА/ЗАЈМА: 15.000.000,00 € ДРУГА ТРАНША ЗАЈМА: 5.100.000,00 €
 ДАТУМ ПРИЛИВА: 20.09.2013. године
 КРЕДИТОР: Европска инвестициона банка
 КОРИСНИК: Република Србија, Промотер Град Нови Сад, преко ЈКП "Водовод и канализација" Нови Сад
 БРОЈ ЗАЈМА: 22593
 ПРОЈЕКАТ/ПРОГРАМ: Пројекат изградње градског водовода

ПЛАН ОТПЛАТЕ ДРУГЕ ТРАНШЕ ЗАЈМА

Датум доспећа	Датум плаћања	Валута	Главница	Камата	Пенали	Укупно доспеће	Салдо дуга	Каматна стопа	Број каматних дана	Датум плаћања	Укупно уплаћено РСД
20/02/2014	20/02/2014	EUR	0	74.672.50	0	74.672.50	5.100.000,00	3.51400 %	150	14.02.2014.	8.681.185,90
20/08/2014	20/08/2014	EUR	0	89.607,00	0	89.607,00	5.100.000,00	3.51400 %	180	14.08.2014.	10.550.686,61
20/02/2015	20/02/2015	EUR	0	89.607,00	0	89.607,00	5.100.000,00	3.51400 %	180		
20/08/2015	20/08/2015	EUR	0	89.607,00	0	89.607,00	5.100.000,00	3.51400 %	180		
20/02/2016	22/02/2016	EUR	0	89.607,00	0	89.607,00	5.100.000,00	3.51400 %	180		
20/08/2016	22/08/2016	EUR	0	89.607,00	0	89.607,00	5.100.000,00	3.51400 %	180		
20/02/2017	20/02/2017	EUR	0	89.607,00	0	89.607,00	5.100.000,00	3.51400 %	180		
20/08/2017	21/08/2017	EUR	0	89.607,00	0	89.607,00	5.100.000,00	3.51400 %	180		
20/02/2018	20/02/2018	EUR	0	89.607,00	0	89.607,00	5.100.000,00	3.51400 %	180		
20/08/2018	20/08/2018	EUR	0	89.607,00	0	89.607,00	5.100.000,00	3.51400 %	180		
20/02/2019	20/02/2019	EUR	170.000,00	89.607,00	0	259.607,00	4.930.000,00	3.51400 %	180		
20/08/2019	20/08/2019	EUR	170.000,00	86.620,10	0	256.620,10	4.760.000,00	3.51400 %	180		
20/02/2020	20/02/2020	EUR	170.000,00	83.633,20	0	253.633,20	4.590.000,00	3.51400 %	180		
20/08/2020	20/08/2020	EUR	170.000,00	80.646,30	0	250.646,30	4.420.000,00	3.51400 %	180		
20/02/2021	22/02/2021	EUR	170.000,00	77.659,40	0	247.659,40	4.250.000,00	3.51400 %	180		
20/08/2021	20/08/2021	EUR	170.000,00	74.672,50	0	244.672,50	4.080.000,00	3.51400 %	180		
20/02/2022	21/02/2022	EUR	170.000,00	71.685,60	0	241.685,60	3.910.000,00	3.51400 %	180		
20/08/2022	22/08/2022	EUR	170.000,00	68.698,70	0	238.698,70	3.740.000,00	3.51400 %	180		
20/02/2023	20/02/2023	EUR	170.000,00	65.711,80	0	235.711,80	3.570.000,00	3.51400 %	180		
20/08/2023	21/08/2023	EUR	170.000,00	62.724,90	0	232.724,90	3.400.000,00	3.51400 %	180		
20/02/2024	20/02/2024	EUR	170.000,00	59.738,00	0	229.738,00	3.230.000,00	3.51400 %	180		
20/08/2024	20/08/2024	EUR	170.000,00	56.751,10	0	226.751,10	3.060.000,00	3.51400 %	180		
20/02/2025	20/02/2025	EUR	170.000,00	53.764,20	0	223.764,20	2.890.000,00	3.51400 %	180		
20/08/2025	20/08/2025	EUR	170.000,00	50.777,30	0	220.777,30	2.720.000,00	3.51400 %	180		
20/02/2026	20/02/2026	EUR	170.000,00	47.790,40	0	217.790,40	2.550.000,00	3.51400 %	180		
20/08/2026	20/08/2026	EUR	170.000,00	44.803,50	0	214.803,50	2.380.000,00	3.51400 %	180		
20/02/2027	22/02/2027	EUR	170.000,00	41.816,60	0	211.816,60	2.210.000,00	3.51400 %	180		
20/08/2027	20/08/2027	EUR	170.000,00	38.829,70	0	208.829,70	2.040.000,00	3.51400 %	180		
20/02/2028	21/02/2028	EUR	170.000,00	35.842,80	0	205.842,80	1.870.000,00	3.51400 %	180		
20/08/2028	21/08/2028	EUR	170.000,00	32.855,90	0	202.855,90	1.700.000,00	3.51400 %	180		
20/02/2029	20/02/2029	EUR	170.000,00	29.869,00	0	199.869,00	1.530.000,00	3.51400 %	180		
20/08/2029	20/08/2029	EUR	170.000,00	26.882,10	0	196.882,10	1.360.000,00	3.51400 %	180		
20/02/2030	20/02/2030	EUR	170.000,00	23.895,20	0	193.895,20	1.190.000,00	3.51400 %	180		
20/08/2030	20/08/2030	EUR	170.000,00	20.908,30	0	190.908,30	1.020.000,00	3.51400 %	180		
20/02/2031	20/02/2031	EUR	170.000,00	17.921,40	0	187.921,40	850.000,00	3.51400 %	180		
20/08/2031	20/08/2031	EUR	170.000,00	14.934,50	0	184.934,50	680.000,00	3.51400 %	180		
20/02/2032	20/02/2032	EUR	170.000,00	11.947,60	0	181.947,60	510.000,00	3.51400 %	180		
20/08/2032	20/08/2032	EUR	170.000,00	8.960,70	0	178.960,70	340.000,00	3.51400 %	180		
20/02/2033	21/02/2033	EUR	170.000,00	5.973,80	0	175.973,80	170.000,00	3.51400 %	180		
20/08/2033	22/08/2033	EUR	170.000,00	2.986,90	0	172.986,90	0	3.51400 %	180		
УКУПНО		EUR	5.100.000,00	2.270.044,00	0	7.370.044,00					19.231.872,51

УГОВОРЕНИ ИЗНОС КРЕДИТА/ЗАЈМА: 15.000.000,00 € ТРЕЋА ТРАНША ЗАЈМА: 1.500.000,00 €

ДАТУМ ПРИЛИВА: 19.05.2014. године

КРЕДИТОР: Европска инвестициона банка

КОРИСНИК: Република Србија, Промотор Град Нови Сад, преко ЈКП "Водовод и канализација" Нови Сад

БРОЈ ЗАЈМА: 22593

ПРОЈЕКАТ/ПРОГРАМ: Пројекат изградње градског водовода

ПЛАН ОТПЛАТЕ ТРЕЋЕ ТРАНШЕ ЗАЈМА

Датум доспећа	Датум плаћања	Валута	Главница	Камата	Пенали	Укупно доспеће	Салдо дуга	Каматна стопа	Број каматних дана	Датум плаћања	Укупно уплаћено РСД
20/08/2014	20/08/2014	EUR	0	11.776.92	0	11.776.92	1.500.000,00	3.10600 %	91	14.08.2014.	1.386.661,67
20/02/2015	20/02/2015	EUR	0	23.295.00	0	23.295.00	1.500.000,00	3.10600 %	180		
20/08/2015	20/08/2015	EUR	0	23.295.00	0	23.295.00	1.500.000,00	3.10600 %	180		
20/02/2016	22/02/2016	EUR	0	23.295.00	0	23.295.00	1.500.000,00	3.10600 %	180		
20/08/2016	22/08/2016	EUR	0	23.295.00	0	23.295.00	1.500.000,00	3.10600 %	180		
20/02/2017	20/02/2017	EUR	0	23.295.00	0	23.295.00	1.500.000,00	3.10600 %	180		
20/08/2017	21/08/2017	EUR	45.454.55	23.295.00	0	68.749.55	1.454.545.45	3.10600 %	180		
20/02/2018	20/02/2018	EUR	45.454.55	22.589.09	0	68.043.64	1.409.090.90	3.10600 %	180		
20/08/2018	20/08/2018	EUR	45.454.55	21.883.18	0	67.337.73	1.363.636.35	3.10600 %	180		
20/02/2019	20/02/2019	EUR	45.454.55	21.177.28	0	66.631.83	1.318.181.80	3.10600 %	180		
20/08/2019	20/08/2019	EUR	45.454.55	20.471.37	0	65.925.92	1.272.727.25	3.10600 %	180		
20/02/2020	20/02/2020	EUR	45.454.55	19.765.46	0	65.220.01	1.227.272.70	3.10600 %	180		
20/08/2020	20/08/2020	EUR	45.454.55	19.059.54	0	64.514.09	1.181.818.15	3.10600 %	180		
20/02/2021	22/02/2021	EUR	45.454.55	18.353.63	0	63.808.18	1.136.363.60	3.10600 %	180		
20/08/2021	20/08/2021	EUR	45.454.55	17.647.72	0	63.102.27	1.090.909.05	3.10600 %	180		
20/02/2022	21/02/2022	EUR	45.454.55	16.941.82	0	62.396.37	1.045.454.50	3.10600 %	180		
20/08/2022	22/08/2022	EUR	45.454.55	16.235.91	0	61.690.46	999.999.95	3.10600 %	180		
20/02/2023	20/02/2023	EUR	45.454.55	15.530.00	0	60.984.55	954.545.40	3.10600 %	180		
20/08/2023	21/08/2023	EUR	45.454.55	14.824.09	0	60.278.64	909.090.85	3.10600 %	180		
20/02/2024	20/02/2024	EUR	45.454.55	14.118.18	0	59.572.73	863.636.30	3.10600 %	180		
20/08/2024	20/08/2024	EUR	45.454.55	13.412.28	0	58.866.83	818.181.75	3.10600 %	180		
20/02/2025	20/02/2025	EUR	45.454.55	12.706.37	0	58.160.92	772.727.20	3.10600 %	180		
20/08/2025	20/08/2025	EUR	45.454.55	12.000.46	0	57.455.01	727.272.65	3.10600 %	180		
20/02/2026	20/02/2026	EUR	45.454.55	11.294.54	0	56.749.09	681.818.10	3.10600 %	180		
20/08/2026	20/08/2026	EUR	45.454.55	10.588.63	0	56.043.18	636.363.55	3.10600 %	180		
20/02/2027	22/02/2027	EUR	45.454.55	9.882.72	0	55.337.27	590.909.00	3.10600 %	180		
20/08/2027	20/08/2027	EUR	45.454.55	9.176.82	0	54.631.37	545.454.45	3.10600 %	180		
20/02/2028	21/02/2028	EUR	45.454.55	8.470.91	0	53.925.46	499.999.90	3.10600 %	180		
20/08/2028	21/08/2028	EUR	45.454.55	7.765.00	0	53.219.55	454.545.35	3.10600 %	180		
20/02/2029	20/02/2029	EUR	45.454.55	7.059.09	0	52.513.64	409.090.80	3.10600 %	180		
20/08/2029	20/08/2029	EUR	45.454.55	6.353.18	0	51.807.73	363.636.25	3.10600 %	180		
20/02/2030	20/02/2030	EUR	45.454.55	5.647.28	0	51.101.83	318.181.70	3.10600 %	180		
20/08/2030	20/08/2030	EUR	45.454.55	4.941.37	0	50.395.92	272.727.15	3.10600 %	180		
20/02/2031	20/02/2031	EUR	45.454.55	4.235.46	0	49.690.01	227.272.60	3.10600 %	180		
20/08/2031	20/08/2031	EUR	45.454.55	3.529.54	0	48.984.09	181.818.05	3.10600 %	180		
20/02/2032	20/02/2032	EUR	45.454.55	2.823.63	0	48.278.18	136.363.50	3.10600 %	180		
20/08/2032	20/08/2032	EUR	45.454.55	2.117.72	0	47.572.27	90.908.95	3.10600 %	180		
20/02/2033	21/02/2033	EUR	45.454.55	1.411.82	0	46.866.37	45.454.40	3.10600 %	180		
20/08/2033	22/08/2033	EUR	45.454.55	705.91	0	46.160.31	0	3.10600 %	180		
УКУПНО		EUR	1.500.000,00	524.266,92	0	2.024.266,92					1.386.661,67

Подаци о задужењу на дан 31.12.2014.године

ГРАД НОВИ САД	
Валута:	ЕУР

Ред. бр.	Назив кредитора и број и датум уговора:	Датум задужења:	Рок отплате:	Грејс период:	Каматна стопа на дан задужења (ефективна):	Износ задужења:	Износ отплаћене главнице до 31.12.2014.год	Износ отплаћене камате до 31.12.2014.год	Износ неизмирене главнице на дан 31.12.2014.год	Износ неизмирене (доспеле) камате на дан 31.12.2014.год	Намена кредита:
1	2	3	4	5	6	7	8	9	10	11	
1	"UNICREDIT BANK" Srbija A.D. Beograd	13.10.2011.	12 година	2 год.	6,25%	15.000.000,00	1.500.000,00	2.766.750,00	13.500.000,00	0,00	изградња другог дела Булевар Европе од Руменачког пута до аутопута Е-75 и изградња канализационе мреже
2	"UNICREDIT BANK" Srbija A.D. Beograd	10.04.2012.	12 година	2 .год.	6,25%	14.000.000,00	1.400.000,00	2.582.300,00	12.600.000,00	0,00	изградња другог дела Булевар Европе од Руменачког пута до аутопута Е-75 и изградња канализационе мреже
3*	Европска инвестициона банка I транша зајма	23.04.2013.	20 година	5 година	2,9650%	1.125.200,00	0,00	44.204,89	1.125.200,00	0,00	Пројекат градског водовода у Новом Саду
4*	Европска инвестициона банка II транша зајма	20.09.2013.	20 година	5 година	3,51400%	5.100.000,00	0,00	164.279,50	5.100.000,00	0,00	Пројекат градског водовода у Новом Саду
5*	Европска инвестициона банка III транша зајма	19.05.2014.	20 година	3 године	3,1060%	1.500.000,00	0,00	11.776,92	1.500.000,00	0,00	Пројекат градског водовода у Новом Саду
У к у п н о:						36.725.200,00	2.900.000,00	5.569.311,31	33.825.200,00	0,00	

* Уговор о финансирању између Србије и Црне Горе и Европске инвестиционе банке (Пројекат градског водовода - Србија) од 11. јуна 2004. године
 КОРИСНИК ЗАЈМА ЕИВ 22593 : РЕПУБЛИКА СРБИЈА
 Промотер: ГРАД НОВИ САД, преко ЈКП "Водовод и канализација"

10. ИЗВЕШТАЈ ЕКСТЕРНЕ РЕВИЗИЈЕ О ФИНАНСИЈСКИМ ИЗВЕШТАЈИМА ЗА 2014. ГОДИНУ

Завршни рачун буџета, према члану 79. Закона о буџетском систему, садржи и извештај екстерне ревизије о финансијским извештајима који су саставни део завршног рачуна.

Сходно Закону о Државној ревизорској институцији ("Службени гласник РС", бр. 101/05, 54/07 и 36/10) ова институција обавља ревизију финансијских извештаја на основу годишњег програма рада, који се доноси пре краја године за наредну календарску годину, а који обавезно садржи, поред осталог, и одређен број јединица локалне самоуправе чији ће буџети бити обухваћени ревизијом.

С обзиром да није био познат програм рада Државне ревизорске институције за 2014. годину, а имајући у виду одредбе члана 92. став 2. и 4. Закона о буџетском систему ("Службени гласник РС", бр. 54/09, 73/10, 101/10, 101/11, 93/12, 62/13, 63/13-испр., 108/13 и 142/14), којима је утврђено да екстерној ревизији подлежу завршни рачуни буџета локалних власти и да "екстерну ревизију буџета локалних власти, може, уз сагласност Државне ревизорске институције, на основу одлуке скупштине локалних власти, да обави и лице које испуњава услове за обављање послова ревизије финансијских извештаја прописане законом којим се уређује рачуноводство и ревизија, Скупштина Града Новог Сада донела је Одлуку о ангажовању ревизора за обављање екстерне ревизије завршног рачуна буџета Града Новог Сада за 2014. годину, број: 4-11/2014-I од 29. децембра 2014. године. Ова одлука ступа на снагу осмог дана од дана објављивљања у "Службеном листу Града Новог Сада", а објављује се по добијању сагласности Државне ревизорске институције.

Одлука о ангажовању ревизора за обављање екстерне ревизије завршног рачуна буџета Града Новог Сада за 2014. годину није објављена у "Службеном листу Града Новог Сада", с обзиром да је на основу члана 38. став 1. Закона о Државној ревизорској институцији ("Службени гласник РС", бр. 101/05, 54/07 и 36/10), члана 12. став 2. Пословника Државне ревизорске институције ("Службени гласник РС", број 9/09) и Програма ревизије Државне ревизорске институције за 2015. годину број: 02-5310/2014-02 од 29. децембра 2014. године, генерални државни ревизор донео Закључак о спровођењу ревизије консолидованих финансијских извештаја завршног рачуна града Новог Сада и правилности пословања града Новог Сада, број: 400-1000/2015-04 од 05.03.2015. године.

По Закључку Државне ревизорске институције, број 400-1000/2015-04 од 05.03.2015. године, спровођење ревизије трајаће од 16. марта 2015. године и трајаће до 30. новембра 2015. године.

С обзиром да поступак ревизије завршног рачуна буџета Града Новог Сада за 2014. годину још није окончан, Извештај екстерне ревизије о финансијским извештајима за 2014. годину доставиће се накнадно Скупштини Града Новог Сада.