



СЛУЖБЕНИ ЛИСТ ГРАДА НОВОГ САДА

Година XXVII - Број 31

НОВИ САД, 13. септембар 2008.

примерак 660,00 динара

ГРАД НОВИ САД

Скупштина

368

На основу члана 32. тачка 2, а сходно члану 66. ст. 1. и 3. Закона о локалној самоуправи ("Службени гласник РС", број 129/2007) и члана 22. тачка 2. Статута Града Новог Сада ("Службени лист Града Новог Сада", број 11/2002), Скупштина Града Новог Сада на IV седници 12. септембра 2008. године, доноси

ОДЛУКУ О ЗАВРШНОМ РАЧУНУ БУЏЕТА ГРАДА НОВОГ САДА ЗА 2007. ГОДИНУ

I. ОПШТИ ДЕО

Члан 1.

У завршном рачуну буџета Града Новог Сада за 2007. годину (у даљем тексту: завршни рачун), у Билансу стања на дан 31.12.2007. године, на Обрасцу 1, утврђују се у хиљадама динара:

- укупна актива	у износу од	23.386.560
- укупна пасива	у износу од	23.386.560
- ванбилансна актива	у износу од	730.119
- ванбилансна пасива	у износу од	730.119

Члан 2.

Укупни текући приходи са примањима оствареним по основу продаје нефинансијске имовине, укупни текући расходи са издацима за набавку нефинансијске имовине и резултат пословања, исказани на Обрасцу 2 - Биланс прихода и расхода у периоду од 01.01.2007. до 31.12.2007. године, утврђују се у хиљадама динара:

- приходи и примања од продаје нефинансијске имовине	13.680.521
- текући расходи и издаци за нефинансијску имовину	13.230.095
- вишак прихода и примања - буџетски суфицит	450.426

Буџетски суфицит из става 1. алинеја три овог члана, коригован за део нераспоређеног вишка прихода и примања и део пренетих неутрошених средстава из

ранијих година, који су коришћени за покриће расхода и издатака текуће године, у износу од 1.585.417 хиљада динара, као и за део новчаних средстава амортизације који је коришћен за набавку нефинансијске имовине у износу од 8.036 хиљада динара, а умањен за покриће извршених издатака за набавку финансијске имовине из текућих прихода и примања од продаје нефинансијске имовине, у износу од 3.689 хиљада динара, утврђује се у износу од 2.040.190 хиљада динара и преноси се у наредну годину.

Члан 3.

Суфицит утврђен у члану 2. став 2. ове одлуке састоји се из:

- суфицита буџетских средстава у износу од 1.993.869 хиљада динара и
- суфицита који су остварили корисници буџета у износу од 46.321 хиљаду динара.

Суфицит из става 1. алинеја један овог члана састоји се из суфицита текуће године у износу од 441.326 хиљада динара и нераспоређеног вишка прихода и примања из ранијих година у износу од 1.552.543 хиљаде динара, који је коришћен за покриће расхода и издатака текуће године.

Члан 4.

У Извештају о капиталним издацима и финансирању у периоду од 01.01.2007. до 31.12.2007. године, на Обрасцу 3, утврђују се укупна примања, која обухватају примања од продаје нефинансијске имовине и примања од задуживања и продаје финансијске имовине и укупни издаци, који обухватају издатке за нефинансијску имовину и издатке за отплату главнице и набавку финансијске имовине и констатује мањак примања у хиљадама динара:

- примања	207.773
- издаци	2.829.813
- мањак примања	2.622.040

Члан 5.

Укупни новчани приливи, који обухватају текуће приходе и примања од продаје нефинансијске имовине и од задуживања и продаје финансијске имовине и укупни новчани одливи, који обухватају текуће расходе и издатке за нефинансијску имовину и за отплату главнице и набавку финансијске имовине, исказани на Обрасцу 4 - Извештај о новчаним токовима у периоду од 01.01.2007.

до 31.12.2007. године, са салдом готовине на почетку и на крају године, утврђују се у хиљадама динара:

- новчани приливи	13.785.153
- новчани одливи	13.235.705
- салдо готовине на почетку године	2.104.440
- салдо готовине на крају године	2.669.885

Члан 6.

Укупно остварени текући приходи и примања и укупно извршени текући расходи и издаци, исказани по изворима финансирања, из прихода из буџета, из донација и из осталих извора, а за приходе из буџета исказани по нивоима финансирања и то: из буџета Републике, Аутономне покрајине и Општине, односно града, у Извештају о извршењу буџета у периоду од 01.01.2007. до 31.12.2007. године, на Обрасцу 5, утврђују се у хиљадама динара:

Ред. бр.	Класа	Опис	Остварено (извршено)
1.	700000 800000	текући приходи и примања од продаје нефинансијске имовине	13.680.521
2.	400000 500000	текући расходи и издаци за нефинансијску имовину	13.230.095
3.		вишак прихода и примања - буџетски суфицит (1-2)	450.426
4.	900000	примања од задуживања и продаје финансијске имовине	104.632
5.	600000	издаци за отплату главнице и набавку финансијске имовине	5.610
6.		вишак примања (4-5)	99.022
7.		вишак новчаних прилива (3+6)	549.448

Члан 7.

Остварени текући приходи и примања и извршени текући расходи и издаци из средстава буџета Града Новог Сада за 2007. годину и из средстава из додатних прихода корисника и финансијски резултат буџета за 2007. годину у динарима износе:

- у динарима

Ред. број	Опис	Економска класификација класа, категорија, група	Средства из буџета	Средства из додатних прихода корисника	Укупна средства
0	1	2	3	4	5
A	Примања и издаци буџета				
I	УКУПНА ПРИМАЊА (1+2)	7+8	12.627.307.413,48	1.053.212.074,09	13.680.519.487,57
1.	ТЕКУЋИ ПРИХОДИ	7	12.613.934.406,70	963.443.284,91	13.577.377.691,61
1.1	Порески приходи	71	5.390.254.443,72	546,24	5.390.254.989,96
	1.1.1 Порез на доходак, добит и капиталне добитке	711	3.255.932.259,51	546,24	3.255.932.805,75
	1.1.2 Порез на фонд зарада	712	9.902.273,51	0,00	9.902.273,51
	1.1.3 Порез на имовину	713	1.735.030.122,38	0,00	1.735.030.122,38
	1.1.4 Порез на добра и услуге	714	279.627.669,94	0,00	279.627.669,94
	1.1.5 Други порези	716	109.762.118,38	0,00	109.762.118,38
1.2	Остали приходи	74+77	5.924.511.764,19	852.084.161,00	6.776.595.925,19
	1.2.1 Приходи од имовине	741	1.064.623.335,56	1.592.873,00	1.066.216.208,56
	у томе: 1.2.1.1 наплаћене камате	7411	107.235.158,93	0,00	107.235.158,93
	1.2.2 Приходи од продаје добара и услуга	742	4.807.557.542,54	617.454.809,30	5.425.012.351,84
	1.2.3 Новчане казне и одузета имовинска корист	743	2.486.524,03	0,00	2.486.524,03
	1.2.4 Добровољни трансфери од физичких и правних лица	744	1.610.872,15	1.311.057,00	2.921.929,15
	1.2.5 Мешовити и неодређени приходи	745	5.310.761,50	189.405.536,07	194.716.297,57
	1.2.6 Меморандумске ставке за рефундацију расхода	771	14.614.462,68	34.637.202,24	49.251.664,92
	1.2.7 Меморандумске ставке за рефундацију расхода из претходне године	772	28.308.265,73	7.682.683,39	35.990.949,12

Ред. број	Опис	Економска класификација класа, категорија, група	Средства из буџета	Средства из додатних прихода корисника	Укупна средства
0	1	2	3	4	5
1.3	Донације и трансфери	73	1.299.168.198,79	110.398.577,67	1.409.566.776,46
	1.3.1 Донације од међународних организација	732	1.672.079,35	2.372.083,00	4.044.162,35
	1.3.2 Трансфери од других нивоа власти	733	1.297.496.119,44	108.026.494,67	1.405.522.614,11
1.4	Трансфери између буџетских корисника на истом нивоу	78	0,00	960.000,00	960.000,00
	1.4.1 Трансфери између буџетских корисника на истом нивоу	781	0,00	960.000,00	960.000,00
2.	ПРИМАЊА ОД ПРОДАЈЕ НЕФИНАНСИЈСКЕ ИМОВИНЕ	8	13.373.006,78	89.768.789,18	103.141.795,96
2.1	Примања од продаје основних средстава	81	500.000,00	88.907.409,98	89.407.409,98
	2.1.1 Примања од продаје непокретности	811	0,00	88.867.857,98	88.867.857,98
	2.1.2 Примања од продаје покретне имовине	812	500.000,00	39.552,00	539.552,00
2.2	Примања од продаје залиха	82	12.873.006,78	861.379,20	13.734.385,98
	2.2.1 Примања од продаје робних резерви	821	12.873.006,78	0,00	12.873.006,78
	2.2.2 Примања од продаје залихе производње	822	0,00	105.988,20	105.988,20
	2.2.3 Примања од продаје робе за даљу продају	823	0,00	755.391,00	755.391,00
II	УКУПНИ ИЗДАЦИ (1+2)	4+5	12.185.833.121,83	1.044.264.457,90	13.230.097.579,73
1.	ТЕКУЋИ РАСХОДИ	4	9.780.644.564,79	625.248.327,61	10.405.892.892,40
1.1	Расходи за запослене	41	2.053.071.878,84	299.011.797,90	2.352.083.676,74
1.2	Коришћење услуга и роба	42	2.071.794.354,49	219.554.079,47	2.291.348.433,96
1.3	Амортизација и употреба средстава за рад	43	0,00	15.287.391,55	15.287.391,55
1.4	Отплата камата и пратећи трошкови задуживања	44	91.306,08	1.825.940,17	1.917.246,25
1.5	Субвенције	45	3.455.217.003,58	5.981.726,11	3.461.198.729,69
1.6	Донације, дотације и трансфери	46	1.482.492.460,77	2.220.000,00	1.484.712.460,77
1.7	Социјално осигурање и социјална заштита	47	125.456.325,94	17.857,00	125.474.182,94
1.8	Остали расходи	48	592.521.235,09	81.349.535,41	673.870.770,50
2.	КАПИТАЛНИ РАСХОДИ (Издаци за нефинансијску имовину)	5	2.405.188.557,04	419.016.130,29	2.824.204.687,33
2.1	Основна средства	51	2.005.008.989,19	418.635.729,29	2.423.644.718,48
	2.1.1 Зграде и грађевински објекти	511	1.878.795.046,07	393.274.051,40	2.272.069.097,47
	2.1.2 Машине и опрема	512	91.549.291,40	24.686.140,55	116.235.431,95
	2.1.3 Остале некретности и опрема	513	700.000,00	75.520,00	775.520,00
	2.1.4 Нематеријална имовина	515	33.964.651,72	600.017,34	34.564.669,06
2.2	Залихе	52	17.733.600,00	380.401,00	18.114.001,00
	2.2.1 Робне резерве	521	17.733.600,00	0,00	17.733.600,00
	2.2.2 Залихе робе за даљу продају	523	0,00	380.401,00	380.401,00
2.3	Природна имовина	54	382.445.967,85	0,00	382.445.967,85
	2.3.1 Земљиште	541	382.445.967,85	0,00	382.445.967,85
III	БУЏЕТСКИ СУФИЦИТ	(7+8)-(4+5)	441.474.291,65	8.947.616,19	450.421.907,84
IV	Нето камата (разлика између укупног износа наплаћених камата и укупног износа плаћених камата) (1.2.1.1 - 1.3)	7411-44	107.143.852,85	-1.825.940,17	105.317.912,68
V	ПРИМАРНИ СУФИЦИТ (разлика укупних прихода умањених за наплаћене камате и укупних расхода умањених за плаћене камате) (III-IV)	(7-7411+8)-(4-44+5)	334.330.438,80	10.773.556,36	345.103.995,16
VI	УКУПАН ФИСКАЛНИ РЕЗУЛТАТ (III+VII)	(7+8)-(4+5)+(92-62)	537.419.857,77	9.634.047,36	547.053.905,13

Ред. број	Опис	Економска класификација класа, категорија, група	Средства из буџета	Средства из додатних прихода корисника	Укупна средства
0	1	2	3	4	5
Б	Примања и издаци по основу продаје, односно набавке финансијске имовине и наплате одобрених кредита				
1.	ПРИМАЊА ОД ЗАДУЖИВАЊА И ПРОДАЈЕ ФИНАНСИЈСКЕ ИМОВИНЕ	9	95.945.566,12	8.686.431,17	104.631.997,29
1.1	Примања од задуживања	91	0,00	8.000.000,00	8.000.000,00
	1.1.1 Примања од домаћих задуживања	911	0,00	8.000.000,00	8.000.000,00
	1.1.2 Примања од иностраног задуживања	912	0,00	0,00	0,00
1.2	Примања од продаје финансијске имовине	92	95.945.566,12	686.431,17	96.631.997,29
	1.2.1 Примања од продаје домаће финансијске имовине	921	95.945.566,12	686.431,17	96.631.997,29
2.	ИЗДАЦИ ЗА ОТПЛАТУ ГЛАВНИЦЕ И НАБАВКУ ФИНАНСИЈСКЕ ИМОВИНЕ	6	171.090,00	5.438.910,00	5.610.000,00
2.1	Отплата главнице	61	171.090,00	5.438.910,00	5.610.000,00
	2.1.1 Отплата главнице домаћим кредиторима	611	171.090,00	5.438.910,00	5.610.000,00
2.2	Набавка финансијске имовине	62	0,00	0,00	0,00
	2.2.1 Набавка домаће финансијске имовине	621	0,00	0,00	0,00
VII	Примања по основу отплате датих кредита и продаје финансијске имовине умањена за издатке по основу датих кредита и набавке финансијске имовине (1.2 - 2.2)	92-62	95.945.566,12	686.431,17	96.631.997,29
VIII	Примања од задуживања умањена за издатке по основу отплате главнице (1.1 - 2.1)	91-61	-171.090,00	2.561.090,00	2.390.000,00
IX	ПРОМЕНА СТАЊА НА РАЧУНУ (III+VII+VIII)		537.248.767,77	12.195.137,36	549.443.905,13
X	НЕТО ФИНАНСИРАЊЕ (VII+VIII-IX) = - III		-441.474.291,65	-8.947.616,19	-450.421.907,84

Члан 8.

Финансијски резултат буџета за 2007. годину, утврђен у члану 7. ове одлуке као буџетски суфицит у износу од 450.421.907,84 динара, чини суфицит буџетских средстава у износу од 441.474.291,65 динара и суфицит средстава из додатних прихода корисника буџета у износу од 8.947.616,19 динара.

Члан 9.

Укупан износ буџетских средстава за 2007. годину за пренос у наредну годину утврђује се у износу од 2.584.765.048,22 динара и састоји се из:

- суфицита утврђеног у члану 3. алинеја један ове одлуке, исказаног у динарима, у износу од 1.993.869.258,39 динара,
- нераспоређеног вишка прихода и примања из ранијих година у износу од 406.084.622,86 динара,
- неутрошених примања од продаје домаћих акција и осталог капитала (средства од приватизације) у износу од 95.941.253,12 динара, и
- пренетих неутрошених примања од продаје домаћих акција и осталог капитала (средства од приватизације) из ранијих година у износу од 88.869.913,85 динара.

Средства из става 1. овог члана распоредиће се изменом Одлуке о буџету Града Новог Сада за 2008. годину ("Службени лист Града Новог Сада", број 47/2007).

Укупан износ средстава из додатних прихода корисника за пренос у наредну годину утврђује се у износу од 381.796 хиљада динара, а састоји се из:

- суфицита утврђеног у члану 3. алинеја два ове одлуке,
- нераспоређеног вишка прихода из ранијих година у износу од 259.849 хиљада динара, коригованог за дефицит из ранијих година у износу од 11.741 хиљада динара, и
- пренетих неутрошених средстава из ранијих година у износу од 87.367 хиљада динара.

Средства из става 3. овог члана распоредиће се у складу са одлукама надлежних органа корисника буџета.

Члан 10.

Планирани и остварени приходи и примања буџета Града Новог Сада, са додатним приходима корисника буџета и пренетим неутрошеним средствима из претходне године, исказани по економској класификацији и планирани и извршени расходи и издаци из средстава буџета Града Новог Сада и из додатних прихода корисника буџета, са распоређеним неутрошеним средствима из претходне године, исказани по економској класификацији и изворима финансирања, утврђују се у следећим износима:

Класа	Категорија	Група	ОПИС	Средства из буџета			Средства из додатних прихода корисника			Укупна средства		
				ПЛАН	ОСТВАРЕЊЕ	Индекс 6/5	ПЛАН	ОСТВАРЕЊЕ	Индекс 9/8	ПЛАН (5+8)	ОСТВАРЕЊЕ (6+9)	Индекс 12/11
1	2	3	4	5	6	7	8	9	10	11	12	13
8			ПРИМАЊА ОД ПРОДАЈЕ НЕФИНАНСИЈСКЕ ИМОВИНЕ	15.821.000,00	13.373.006,78	84,53	13.736.673,00	89.768.789,18	653,50	29.557.673,00	103.141.795,96	348,95
81	811		Примања од продаје основних средстава	500.000,00	500.000,00	100,00	13.522.596,00	88.907.409,98	657,47	14.022.596,00	89.407.409,98	637,60
	812		Примања од продаје непокретности	0,00	0,00	0,00	13.522.596,00	88.867.857,98	657,18	13.522.596,00	88.867.857,98	657,18
	813		Примања од продаје покретне имовине	500.000,00	500.000,00	100,00	0,00	39.552,00	0,00	500.000,00	539.552,00	107,91
			Примања од продаје осталих основних средстава	0,00	0,00	0,00	0,00	0,00	0,00	0,00	0,00	0,00
82			Примања од продаје залиха	15.321.000,00	12.873.006,78	84,02	214.077,00	861.379,20	402,37	15.535.077,00	13.734.385,98	88,41
	821		Примања од продаје робних резерви	15.321.000,00	12.873.006,78	84,02	0,00	0,00	0,00	15.321.000,00	12.873.006,78	84,02
	822		ПРИМАЊА ОД ПРОДАЈЕ ЗАЛИХА ПРОИЗВОДЊЕ	0,00	0,00	0,00	0,00	105.988,20	0,00	0,00	105.988,20	0,00
	823		ПРИМАЊА ОД ПРОДАЈЕ РОБЕ ЗА ДАЉУ ПРОДАЈУ	0,00	0,00	0,00	214.077,00	755.391,00	352,86	214.077,00	755.391,00	352,86
9			ПРИМАЊА ОД ЗАДУЖИВАЊА И ПРОДАЈЕ ФИНАНСИЈСКЕ ИМОВИНЕ	50.000.000,00	95.945.566,12	191,89	0,00	8.686.431,17	0,00	50.000.000,00	104.631.997,29	209,26
91	911		Примања од домаћих задуживања	0,00	0,00	0,00	0,00	8.000.000,00	0,00	0,00	8.000.000,00	0,00
92			Примања од продаје финансијске имовине	50.000.000,00	95.945.566,12	191,89	0,00	686.431,17	0,00	50.000.000,00	96.631.997,29	193,26
	921		Примања од продаје домаће финансијске имовине	50.000.000,00	95.945.566,12	191,89	0,00	686.431,17	0,00	50.000.000,00	96.631.997,29	193,26
			УКУПНО (7+8+9):	11.839.281.000,00	12.723.252.979,60	107,47	774.220.054,00	1.061.898.505,26	137,16	12.613.501.054,00	13.785.151.484,86	109,29
			СВЕГА (3+7+8+9):	13.886.837.464,69	14.770.809.444,29	106,37	1.524.420.054,00	1.812.098.505,26	118,87	15.411.257.518,69	16.582.907.949,55	107,60

Средства из буџета - план												
Класа	Категорија	Група	ОПИС	извор 01	извор 01 самодопринос	извор 04	извор 06	извор 07	извор 09	извор 13	извор 14	Укупно (5+6+7+8+9+10+11+12)
1	2	3	4	5	6	7	8	9	10	11	12	13
47			ПРАВА ИЗ СОЦИЈАЛНОГ ОСИГУРАЊА	168.750.300,00	0,00	0,00	0,00	0,00	0,00	0,00	0,00	168.750.300,00
		472	Накнаде за социјалну заштиту из буџета	168.750.300,00	0,00	0,00	0,00	0,00	0,00	0,00	0,00	168.750.300,00
48			ОСТАЛИ РАСХОДИ	600.334.770,55	2.074.000,00	0,00	1.498.805,00	30.000,00	0,00	60.650.000,00	0,00	664.587.575,55
		481	Дотације невладиним организацијама	313.466.640,00	2.074.000,00	0,00	1.498.805,00	30.000,00	0,00	60.650.000,00	0,00	377.719.445,00
		482	Порези, обавезне таксе и казне	180.697.709,83	0,00	0,00	0,00	0,00	0,00	0,00	0,00	180.697.709,83
		483	Новчане казне и пенални по решењу судова и судских тела	105.671.420,72	0,00	0,00	0,00	0,00	0,00	0,00	0,00	105.671.420,72
		484	Накнада штете за повреде или штету насталу услед елементарних непогода или других природних узрока	0,00	0,00	0,00	0,00	0,00	0,00	0,00	0,00	0,00
		485	Накнада штете за повреде или штету нанету од стране државних органа	499.000,00	0,00	0,00	0,00	0,00	0,00	0,00	0,00	499.000,00
49			Средства резерве	16.577.217,51	0,00	0,00	0,00	0,00	0,00	0,00	0,00	16.577.217,51
		499	Средства резерве	16.577.217,51	0,00	0,00	0,00	0,00	0,00	0,00	0,00	16.577.217,51
5			ИЗДАЈИ ЗА НЕФИНАНСИЈСКУ ИМОВИНУ	2.520.207.734,94	3.153.000,00	0,00	46.480,00	0,00	15.821.000,00	468.620.086,15	88.869.913,85	3.096.718.214,94
		51	ОСНОВНА СРЕДСТВА	2.163.779.154,94	3.153.000,00	0,00	46.480,00	0,00	500.000,00	393.620.086,15	88.869.913,85	2.649.968.634,94
		511	Зграде и грађевински објекти	2.065.404.257,94	3.153.000,00	0,00	0,00	0,00	0,00	333.930.086,15	88.869.913,85	2.491.357.257,94
		512	Машине и опрема	83.348.609,00	0,00	0,00	46.480,00	0,00	500.000,00	35.190.000,00	0,00	119.085.089,00
		513	Остала некретна и опрема	0,00	0,00	0,00	0,00	0,00	0,00	700.000,00	0,00	700.000,00
		515	Нематеријална имовина	15.026.288,00	0,00	0,00	0,00	0,00	0,00	23.800.000,00	0,00	38.826.288,00
52			ЗАЛИХЕ	3.928.580,00	0,00	0,00	0,00	0,00	15.321.000,00	5.000.000,00	0,00	24.249.580,00
		521	Робне резерве	3.928.580,00	0,00	0,00	0,00	0,00	15.321.000,00	5.000.000,00	0,00	24.249.580,00
		523	Залихе робе за даљу продају	0,00	0,00	0,00	0,00	0,00	0,00	0,00	0,00	0,00
54			ПРИРОДНА ИМОВИНА	352.500.000,00	0,00	0,00	0,00	0,00	0,00	70.000.000,00	0,00	422.500.000,00
		541	Земљиште	352.500.000,00	0,00	0,00	0,00	0,00	0,00	70.000.000,00	0,00	422.500.000,00
6			ИЗДАЈИ ЗА ОТПЛАТУ ГЛАВНИЦЕ И НАБАВКУ ФИНАНСИЈСКЕ ИМОВИНЕ	500.000,00	0,00	0,00	0,00	0,00	0,00	0,00	0,00	500.000,00
61			ОТПЛАТА ГЛАВНИЦЕ	500.000,00	0,00	0,00	0,00	0,00	0,00	0,00	0,00	500.000,00
		611	Отплата главнице домаћим кредиторима	0,00	0,00	0,00	0,00	0,00	0,00	0,00	0,00	0,00
		612	Отплата главнице страним кредиторима	500.000,00	0,00	0,00	0,00	0,00	0,00	0,00	0,00	500.000,00
			УКУПНО:	11.799.681.485,56	17.290.603,00	0,00	2.079.805,00	4.408.106,44	15.821.000,00	1.918.628.119,89	88.869.913,85	13.846.779.033,74

Класа	Категорија	Група	ОПИС	Средства из буџета - извршење											Индекс 22/13
				извор 01	извор 01 самодопринос	извор 04	извор 06	извор 07	извор 09	извор 13	извор 14	Укупно (14+15+16+17+18+19+20+21)			
1	2	3	4	14	15	16	17	18	19	20	21	22	23		
47			ПРАВА ИЗ СОЦИЈАЛНОГ ОСИГУРАЊА	125.456.325,94	0,00	0,00	0,00	0,00	0,00	0,00	0,00	0,00	125.456.325,94	74,34	
	472		Накнаде за социјалну заштиту из буџета	125.456.325,94	0,00	0,00	0,00	0,00	0,00	0,00	0,00	0,00	125.456.325,94	74,34	
48			ОСТАЛИ РАСХОДИ	529.902.141,13	587.514,61	0,00	1.381.579,35	30.000,00	0,00	60.620.000,00	0,00	0,00	592.521.235,09	89,16	
	481		Дотације невладиним организацијама	312.474.028,04	587.514,61	0,00	1.381.579,35	30.000,00	0,00	60.620.000,00	0,00	0,00	375.093.122,00	99,30	
	482		Порези, обавезне таксе и казне	140.859.750,92	0,00	0,00	0,00	0,00	0,00	0,00	0,00	0,00	140.859.750,92	77,95	
	483		Новчане казне и пеналило решењу судова и судских тела	76.512.977,39	0,00	0,00	0,00	0,00	0,00	0,00	0,00	0,00	76.512.977,39	72,41	
	484		Накнада штете за повреде или штету насталу услед елементарних непогода или других природних узрока	0,00	0,00	0,00	0,00	0,00	0,00	0,00	0,00	0,00	0,00	0,00	
	485		Накнада штете за повреде или штету нанету од стране државних органа	55.384,78	0,00	0,00	0,00	0,00	0,00	0,00	0,00	0,00	55.384,78	11,10	
49			Средства резерве	0,00	0,00	0,00	0,00	0,00	0,00	0,00	0,00	0,00	0,00	0,00	
	499		Средства резерве	0,00	0,00	0,00	0,00	0,00	0,00	0,00	0,00	0,00	0,00	0,00	
5			ИЗДАЦИ ЗА НЕФИНАНСИЈСКУ ИМОВИНУ	2.100.071.356,20	0,00	0,00	29.323,38	0,00	9.305.020,00	295.782.857,46	0,00	0,00	2.405.188.557,04	77,67	
	51		ОСНОВНА СРЕДСТВА	1.743.696.808,35	0,00	0,00	29.323,38	0,00	500.000,00	260.782.857,46	0,00	0,00	2.005.008.989,19	75,66	
	511		Зграде и грађевински објекти	1.665.514.071,17	0,00	0,00	0,00	0,00	0,00	213.280.974,90	0,00	0,00	1.878.795.046,07	75,41	
	512		Машине и опрема	67.565.905,30	0,00	0,00	29.323,38	0,00	500.000,00	23.454.062,72	0,00	0,00	91.549.291,40	76,88	
	513		Остала некретне и опрема	0,00	0,00	0,00	0,00	0,00	0,00	700.000,00	0,00	0,00	700.000,00	100,00	
	515		Нематеријална имовина	10.616.831,88	0,00	0,00	0,00	0,00	0,00	23.347.819,84	0,00	0,00	33.964.651,72	87,48	
52			ЗАЛИХЕ	3.928.580,00	0,00	0,00	0,00	0,00	8.805.020,00	5.000.000,00	0,00	0,00	17.733.600,00	73,13	
	521		Робне резерве	3.928.580,00	0,00	0,00	0,00	0,00	8.805.020,00	5.000.000,00	0,00	0,00	17.733.600,00	73,13	
	523		Залихе робе за даљу продају	0,00	0,00	0,00	0,00	0,00	0,00	0,00	0,00	0,00	0,00	0,00	
54			ПРИРОДНА ИМОВИНА	352.445.967,85	0,00	0,00	0,00	0,00	0,00	30.000.000,00	0,00	0,00	382.445.967,85	90,52	
	541		Земљиште	352.445.967,85	0,00	0,00	0,00	0,00	0,00	30.000.000,00	0,00	0,00	382.445.967,85	90,52	
6			ИЗДАЦИ ЗА ОТПЛАТУ ГЛАВНИЦЕ И НАБАВКУ ФИНАНСИЈСКЕ ИМОВИНЕ	171.090,00	0,00	0,00	0,00	0,00	0,00	0,00	0,00	0,00	171.090,00	34,22	
61			ОТПЛАТА ГЛАВНИЦЕ	171.090,00	0,00	0,00	0,00	0,00	0,00	0,00	0,00	0,00	171.090,00	34,22	
	611		Оплата главнице домаћим кредиторима	171.090,00	0,00	0,00	0,00	0,00	0,00	0,00	0,00	0,00	171.090,00	0,00	
	612		Оплата главнице страним кредиторима	0,00	0,00	0,00	0,00	0,00	0,00	0,00	0,00	0,00	0,00	0,00	
			УКУПНО:	10.612.823.160,41	5.436.012,79	0,00	1.672.079,35	4.224.442,25	9.305.020,00	1.552.543.497,03	0,00	0,00	12.186.004.211,83	88,01	

		Средства из додатних прихода корисника - план							Укупно (24+25+26+27+28+29)	
Класа	Категорија	Група	ОПИС	извор 04	извор 07	извор 08	извор 09	извор 13	извор 15	
1	2	3	4	24	25	26	27	28	29	30
	47		ПРАВА ИЗ СОЦИЈАЛНОГ ОСИГУРАЊА	274.231,00	0,00	0,00	0,00	0,00	0,00	274.231,00
		472	Накнаде за социјалну заштиту из буџета	274.231,00	0,00	0,00	0,00	0,00	0,00	274.231,00
	48		ОСТАЛИ РАСХОДИ	14.153.255,33	0,00	0,00	0,00	1.515.956,68	0,00	15.669.212,01
		481	Дотације невладиним организацијама	6.811.269,00	0,00	0,00	0,00	1.469.844,01	0,00	8.281.113,01
		482	Порези, обавезне таксе и казне	4.186.986,33	0,00	0,00	0,00	46.112,67	0,00	4.233.099,00
		483	Новчане казне и пенали по решењу судова и судских тела	3.000.000,00	0,00	0,00	0,00	0,00	0,00	3.000.000,00
		484	Накнада штете за повреду или штету услед елементарних непогода или других природних узрока	155.000,00	0,00	0,00	0,00	0,00	0,00	155.000,00
		485	Накнада штете за повреду или штету нанету од стране државних органа	0,00	0,00	0,00	0,00	0,00	0,00	0,00
	49		Средства резерве	0,00	0,00	0,00	0,00	0,00	0,00	0,00
		499	Средства резерве	0,00	0,00	0,00	0,00	0,00	0,00	0,00
5			ИЗДАЦИ ЗА НЕФИНАНСИЈСКУ ИМОВИНУ	196.978.361,64	0,00	0,00	0,00	11.089.262,18	0,00	208.067.623,82
	51		ОСНОВНА СРЕДСТВА	196.978.361,64	0,00	0,00	0,00	11.089.262,18	0,00	208.067.623,82
		511	Зграде и грађевински објекти	191.194.061,64	0,00	0,00	0,00	10.972.534,24	0,00	202.166.595,88
		512	Машине и опрема	5.784.300,00	0,00	0,00	0,00	116.727,94	0,00	5.901.027,94
		513	Остала некретне и опрема	0,00	0,00	0,00	0,00	0,00	0,00	0,00
		515	Нематеријална имовина	0,00	0,00	0,00	0,00	0,00	0,00	0,00
	52		ЗАЛИХЕ	0,00	0,00	0,00	0,00	0,00	0,00	0,00
		521	Робне резерве	0,00	0,00	0,00	0,00	0,00	0,00	0,00
		523	Залихе робе за даљу продају	0,00	0,00	0,00	0,00	0,00	0,00	0,00
	54		ПРИРОДНА ИМОВИНА	0,00	0,00	0,00	0,00	0,00	0,00	0,00
		541	Земљиште	0,00	0,00	0,00	0,00	0,00	0,00	0,00
6			ИЗДАЦИ ЗА ОТПЛАТУ ГЛАВНИЦЕ И НАБАВКУ ФИНАНСИЈСКЕ ИМОВИНЕ	0,00	0,00	0,00	0,00	0,00	0,00	0,00
	61		ОТПЛАТА ГЛАВНИЦЕ	0,00	0,00	0,00	0,00	0,00	0,00	0,00
		611	Отплата главнице домаћим кредиторима	0,00	0,00	0,00	0,00	0,00	0,00	0,00
		612	Отплата главнице страним кредиторима	0,00	0,00	0,00	0,00	0,00	0,00	0,00
			УКУПНО:	722.149.977,00	30.426.000,00	21.300.000,00	214.077,00	36.858.330,29	60.715,97	811.009.100,26

Класа	Категорија	Група	ОПИС	Средства из додатних прихода корисника - извршење										Индекс 37/30
				извор 04	извор 07	извор 08	извор 09	извор 13	извор 15	Укупно (31+32+33+34+35+36)				
1	2	3	4	31	32	33	34	35	36	37	38			
4			ТЕКУЋИ РАСХОДИ	501.585.449,95	107.497.128,06	2.806.760,85	12.851.619,54	507.369,21	0,00	625.248.327,61	103,70			
	41		РАСХОДИ ЗА ЗАПОСЛЕНЕ	224.905.526,61	71.780.025,00	0,00	2.326.246,29	0,00	0,00	299.011.797,90	106,71			
		411	Плате, додаци и накнаде запослених (зараде)	138.624.535,80	51.651.030,24	0,00	1.992.615,27	0,00	0,00	192.268.181,31	98,92			
		412	Социјални доприноси на терет послодавца	35.292.593,99	7.465.164,99	0,00	333.631,02	0,00	0,00	43.091.390,00	118,13			
		413	Накнаде у природи	2.499.647,40	3.697.848,51	0,00	0,00	0,00	0,00	6.197.495,91	70,34			
		414	Социјална давања запосленима	36.427.573,92	7.690.661,72	0,00	0,00	0,00	0,00	44.118.235,64	199,35			
		415	Накнаде трошкова за запослене	5.900.127,75	1.141.894,54	0,00	0,00	0,00	0,00	7.042.022,29	168,53			
		416	Накнаде запосленима и остали посебни расходи	6.161.047,75	133.425,00	0,00	0,00	0,00	0,00	6.294.472,75	44,18			
		417	Посланички додатак	0,00	0,00	0,00	0,00	0,00	0,00	0,00	0,00			
	42		КОРПИЋЕЊЕ УСЛУГА И РОБА	171.285.570,23	35.061.005,06	2.793.610,85	9.906.524,12	507.369,21	0,00	219.554.079,47	75,16			
		421	Стални трошкови	40.404.050,53	7.489.967,14	445.299,65	331.881,54	507.369,21	0,00	49.178.568,07	85,41			
		422	Трошкови путовања	3.300.647,49	3.302.305,26	9.000,00	0,00	0,00	0,00	6.611.952,75	134,67			
		423	Услуге по уговору	27.077.926,85	7.618.318,52	538.511,85	9.041.731,09	0,00	0,00	44.276.488,31	86,18			
		424	Специјализоване услуге	73.038.445,81	10.428.595,12	1.659.413,52	0,00	0,00	0,00	85.126.454,45	115,15			
		425	Текуће поправке и одржавање	9.495.764,77	1.581.813,35	48.118,40	87.398,25	0,00	0,00	11.213.094,77	36,97			
		426	Материјал	17.968.734,78	4.640.005,67	93.267,43	445.513,24	0,00	0,00	23.147.521,12	31,29			
	43		АМОРТИЗАЦИЈА И УПОТРЕБА СРЕДСТАВА ЗА РАД	14.753.200,28	0,00	0,00	534.191,27	0,00	0,00	15.287.391,55	290,85			
		431	Амортизација некретнина и опреме	14.734.443,60	0,00	0,00	534.191,27	0,00	0,00	15.268.634,87	290,49			
		435	Амортизација нематеријалне имовине	18.756,68	0,00	0,00	0,00	0,00	0,00	18.756,68	0,00			
	44		ОТПЛАТА КАМАТА И ПРАТЕЋИ ТРОШКОВИ ЗАДУЖИВАЊА	1.825.940,17	0,00	0,00	0,00	0,00	0,00	1.825.940,17	296,10			
		441	Отплата домаћих камата	1.567.326,27	0,00	0,00	0,00	0,00	0,00	1.567.326,27	427,18			
		442	Отплата страних камата	0,00	0,00	0,00	0,00	0,00	0,00	0,00	0,00			
		444	Пратећи трошкови задужевања	258.613,90	0,00	0,00	0,00	0,00	0,00	258.613,90	103,54			
	45		СУБВЕНЦИЈЕ	5.934.313,71	47.412,40	0,00	0,00	0,00	0,00	5.981.726,11	69,28			
		451	Субвенције јавним нефинансијским предузећима и организацијама	5.934.313,71	47.412,40	0,00	0,00	0,00	0,00	5.981.726,11	69,28			
	46		ДОНАЦИЈЕ И ТРАНСФЕРИ	2.220.000,00	0,00	0,00	0,00	0,00	0,00	2.220.000,00	1.362,30			
		462	Донације међународним организацијама	0,00	0,00	0,00	0,00	0,00	0,00	0,00	0,00			
		463	Трансфери осталим нивоима власти	2.050.000,00	0,00	0,00	0,00	0,00	0,00	2.050.000,00	1.257,98			
		465	Остале донације, дотације и трансфери	170.000,00	0,00	0,00	0,00	0,00	0,00	170.000,00	0,00			
	47		ПРАВА ИЗ СОЦИЈАЛНОГ ОСИГУРАЊА	17.857,00	0,00	0,00	0,00	0,00	0,00	17.857,00	6,51			
		472	Накнаде за социјалну заштиту из буџета	17.857,00	0,00	0,00	0,00	0,00	0,00	17.857,00	6,51			

Класа	Категорија	Група	ОПИС	Средства из додатних прихода корисника - извршење											Индекс 37/30
				извор 04	извор 07	извор 08	извор 09	извор 13	извор 15	Укупно (31+32+33+34+35+36)					
1	2	3	4	31	32	33	34	35	36	37	38				
48			ОСТАЛИ РАСХОДИ	80.643.041,95	608.685,60	13.150,00	84.657,86	0,00	0,00	0,00	81.349.535,41	519,17			
	481		Дотације невладиним организацијама	5.662.899,40	507.000,00	0,00	0,00	0,00	0,00	0,00	6.169.899,40	74,51			
	482		Порези, обавезне таксе и казне	58.409.172,89	101.685,60	13.150,00	84.657,86	0,00	0,00	0,00	58.608.666,35	1.384,53			
	483		Новчане казне и пенали по решењу судова и судских тела	16.570.969,66	0,00	0,00	0,00	0,00	0,00	0,00	16.570.969,66	552,37			
	484		Накнада штете за повреду или штету насталу услед елементарних непогода или других природних узрока	0,00	0,00	0,00	0,00	0,00	0,00	0,00	0,00	0,00			
	485		Накнада штете за повреду или штету нанету од стране државних органа	0,00	0,00	0,00	0,00	0,00	0,00	0,00	0,00	0,00			
49			Средства резерве	0,00	0,00	0,00	0,00	0,00	0,00	0,00	0,00	0,00			
	499		Средства резерве	0,00	0,00	0,00	0,00	0,00	0,00	0,00	0,00	0,00			
5			ИЗДАЦИ ЗА НЕФИНАНСИЈСКУ ИМОВИНУ	369.595.476,35	7.655.961,09	163.125,00	41.601.567,85	0,00	0,00	0,00	419.016.130,29	201,38			
51			ОСНОВНА СРЕДСТВА	369.215.075,35	7.655.961,09	163.125,00	41.601.567,85	0,00	0,00	0,00	418.635.729,29	201,20			
	511		Зграде и грађевински објекти	351.407.630,30	264.853,25	0,00	41.601.567,85	0,00	0,00	0,00	393.274.051,40	194,53			
	512		Машине и опрема	17.559.827,71	6.963.187,84	163.125,00	0,00	0,00	0,00	0,00	24.686.140,55	418,34			
	513		Остала некретине и опрема	75.520,00	0,00	0,00	0,00	0,00	0,00	0,00	75.520,00	0,00			
	515		Нематеријална имовина	172.097,34	427.920,00	0,00	0,00	0,00	0,00	0,00	600.017,34	0,00			
52			ЗАЛИХЕ	380.401,00	0,00	0,00	0,00	0,00	0,00	0,00	380.401,00	0,00			
	521		Робне резерве	0,00	0,00	0,00	0,00	0,00	0,00	0,00	0,00	0,00			
	523		Залихе робе за даљу продају	380.401,00	0,00	0,00	0,00	0,00	0,00	0,00	380.401,00	0,00			
54			ПРИРОДНА ИМОВИНА	0,00	0,00	0,00	0,00	0,00	0,00	0,00	0,00	0,00			
	541		Земљиште	0,00	0,00	0,00	0,00	0,00	0,00	0,00	0,00	0,00			
6			ИЗДАЦИ ЗА ОТПЛАТУ ГЛАВНИЦЕ И НАБАВКУ ФИНАНСИЈСКЕ ИМОВИНЕ	5.438.910,00	0,00	0,00	0,00	0,00	0,00	0,00	5.438.910,00	0,00			
61			ОТПЛАТА ГЛАВНИЦЕ	5.438.910,00	0,00	0,00	0,00	0,00	0,00	0,00	5.438.910,00	0,00			
	611		Отплата главнице домаћим кредиторима	5.438.910,00	0,00	0,00	0,00	0,00	0,00	0,00	5.438.910,00	0,00			
	612		Отплата главнице страним кредиторима	0,00	0,00	0,00	0,00	0,00	0,00	0,00	0,00	0,00			
			УКУПНО:	876.619.836,30	115.153.089,15	2.969.885,85	54.453.187,39	507.369,21	0,00	0,00	1.049.703.367,90	129,43			

Класа	Категорија	Група	ОПИС	УКУПНА СРЕДСТВА		Индекс 40/39
				ПЛАН	ИЗВРШЕЊЕ	
1	2	3	4	39	40	41
4			ТЕКУЋИ РАСХОДИ	11.352.502.295,24	10.405.892.892,40	91,66
	41		РАСХОДИ ЗА ЗАПОСЛЕНЕ	2.445.029.698,67	2.352.083.676,74	96,20
		411	Плате, додаци и накнаде запосленим (зараде)	1.803.052.469,74	1.742.735.191,97	96,65
		412	Социјални доприноси на терет послодавца	325.270.515,23	317.016.902,71	97,46
		413	Накнаде у натури	47.064.033,00	40.184.988,38	85,38
		414	Социјална давања запосленима	76.099.631,08	74.367.385,13	97,72
		415	Накнаде трошкова за запослене	21.391.201,00	21.698.087,47	101,43
		416	Награде запосленима и остали посебни расходи	145.526.848,62	131.232.658,21	90,18
		417	Посланички додатак	26.625.000,00	24.848.462,87	93,33
	42		КОРИШЋЕЊЕ УСЛУГА И РОБА	2.669.709.385,21	2.291.348.433,96	85,83
		421	Стални трошкови	425.211.667,68	365.135.469,28	85,87
		422	Трошкови путовања	48.336.058,00	35.013.406,70	72,44
		423	Услуге по уговору	669.454.440,20	592.182.177,93	88,46
		424	Специјализоване услуге	1.057.603.648,40	987.756.225,02	93,40
		425	Текуће поправке и одржавање	198.496.900,45	115.711.558,82	58,29
		426	Материјал	270.606.670,48	195.549.596,21	72,26
	43		АМОРТИЗАЦИЈА И УПОТРЕБА СРЕДСТАВА ЗА РАД	5.256.183,00	15.287.391,55	290,85
		431	Амортизација некретнина и опреме	5.256.183,00	15.268.634,87	290,49
		435	Амортизација нематеријалне имовине	0,00	18.756,68	0,00
	44		ОТПЛАТА КАМАТА И ПРАТЕЋИ ТРОШКОВИ ЗАДУЖИВАЊА	1.400.561,00	1.917.246,25	136,89
		441	Отплата домаћих камата	366.897,00	1.567.522,00	427,24
		442	Отплата страних камата	224.000,00	0,00	0,00
		444	Пратећи трошкови задуживања	809.664,00	349.724,25	43,19
	45		СУБВЕНЦИЈЕ	3.695.749.975,33	3.461.198.729,69	93,65
		451	Субвенције јавним нефинансијским предузећима и организацијама	3.695.749.975,33	3.461.198.729,69	93,65
	46		ДОНАЦИЈЕ И ТРАНСФЕРИ	1.669.497.955,96	1.484.712.460,77	88,93
		462	Донације међународним организацијама	395.500,00	324.338,38	82,01
		463	Трансфери осталим нивоима власти	1.669.102.455,96	1.484.218.122,39	88,92
		465	Остале донације, дотације и трансфери	0,00	170.000,00	0,00
	47		ПРАВА ИЗ СОЦИЈАЛНОГ ОСИГУРАЊА	169.024.531,00	125.474.182,94	74,23
		472	Накнаде за социјалну заштиту из буџета	169.024.531,00	125.474.182,94	74,23
	48		ОСТАЛИ РАСХОДИ	680.256.787,56	673.870.770,50	99,06
		481	Дотације невладиним организацијама	386.000.558,01	381.263.021,40	98,77

Класа	Категорија	Група	ОПИС	УКУПНА СРЕДСТВА		Индекс 40/39
				ПЛАН	ИЗВРШЕЊЕ	
1	2	3	4	39	40	41
		482	Порези, обавезне таксе и казне	184.930.808,83	199.468.417,27	107,86
		483	Новчане казне и пенали по решењу судова и судских тела	108.671.420,72	93.083.947,05	85,66
		484	Накнада штете за повреде или штету насталу услед елементарних непогода или других природних узрока	155.000,00	0,00	0,00
		485	Накнада штете за повреде или штету нанету од стране државних органа	499.000,00	55.384,78	11,10
	49		Средства резерве	16.577.217,51	0,00	0,00
		499	Средства резерве	16.577.217,51	0,00	0,00
5			ИЗДАЦИ ЗА НЕФИНАНСИЈСКУ ИМОВИНУ	3.304.785.838,76	2.824.204.687,33	85,46
	51		ОСНОВНА СРЕДСТВА	2.858.036.258,76	2.423.644.718,48	84,80
	511		Зграде и грађевински објекти	2.693.523.853,82	2.272.069.097,47	84,35
	512		Машине и опрема	124.986.116,94	116.235.431,95	93,00
	513		Остала некретне и опрема	700.000,00	775.520,00	110,79
	515		Нематеријална имовина	38.826.288,00	34.564.669,06	89,02
	52		ЗАЛИХЕ	24.249.580,00	18.114.001,00	74,70
	521		Робне резерве	24.249.580,00	17.733.600,00	73,13
	523		Залихе робе за даљу продају	0,00	380.401,00	0,00
	54		ПРИРОДНА ИМОВИНА	422.500.000,00	382.445.967,85	90,52
		541	Земљиште	422.500.000,00	382.445.967,85	90,52
6			ИЗДАЦИ ЗА ОТПЛАТУ ГЛАВНИЦЕ И НАБАВКУ ФИНАНСИЈСКЕ ИМОВИНЕ	500.000,00	5.610.000,00	1.122,00
	61		ОТПЛАТА ГЛАВНИЦЕ	500.000,00	5.610.000,00	1.122,00
	611		Отплата главнице домаћим кредиторима	0,00	5.610.000,00	0,00
	612		Отплата главнице страним кредиторима	500.000,00	0,00	0,00
			УКУПНО:	14.657.788.134,00	13.235.707.579,73	90,30

II. ПОСЕБАН ДЕО

Члан 11.

Планирани и извршени расходи и издаци из средстава буџета Града Новог Сада за 2007. годину и из додатних прихода корисника, према организационој, функционалној и економској класификацији и изворима финансирања износе:

Раздео	Глава	Функција	Поз. Екон. клас. буџета	ОПИС	СРЕДСТВА ИЗ БУЏЕТА			СРЕДСТВА ИЗ ДОДАТНИХ ПРИХОДА КОРИСНИКА			УКУПНА СРЕДСТВА				
					План	Извршење	Инд. (8.7)	План	Извршење (11.10)	Инд. (14.13)	План	Извршење	Инд.		
1	2	3	4	5	6	7	8	9	10	11	12	13	14	15	
01	01.01	111	001	411	СКУПШТИНА ГРАДА НОВОГ САДА СКУПШТИНА ГРАДА НОВОГ САДА <i>Извршни и законодавни органи</i>	6.502.750,00	5.246.162,30	80,68	0,00	0,00	0,00	6.502.750,00	5.246.162,30	80,68	
			002	412	Социјални доприноси на терет послодавца	1.164.700,00	939.063,07	80,63	0,00	0,00	0,00	1.164.700,00	939.063,07	80,63	
			003	413	Накнаде у натури	26.200,00	12.311,90	46,99	0,00	0,00	0,00	26.200,00	12.311,90	46,99	
			004	414	Социјална давања запосленима	444.000,00	0,00	0,00	0,00	0,00	0,00	444.000,00	0,00	0,00	
			005	415	Накнаде трошкова за запослене	16.200,00	12.311,90	76,00	0,00	0,00	0,00	16.200,00	12.311,90	76,00	
			006	416	Награде запосленима и остали посебни расходи	37.160.100,00	35.163.985,43	94,63	0,00	0,00	0,00	37.160.100,00	35.163.985,43	94,63	
			007	417	Посланички додатак	26.625.000,00	24.848.462,87	93,33	0,00	0,00	0,00	26.625.000,00	24.848.462,87	93,33	
			008	421	Стални трошкови	30.000,00	900,26	3,00	0,00	0,00	0,00	30.000,00	900,26	3,00	
			009	422	Трошкови путовања	1.100.000,00	117.383,39	10,67	0,00	0,00	0,00	1.100.000,00	117.383,39	10,67	
			010	423	Услуге по уговору	6.063.450,00	2.673.155,39	44,09	0,00	0,00	0,00	6.063.450,00	2.673.155,39	44,09	
			011	426	Материјал	550.000,00	153.107,73	27,84	0,00	0,00	0,00	550.000,00	153.107,73	27,84	
			012	444	Пратећи трошкови задужевања	30.000,00	675,97	2,25	0,00	0,00	0,00	30.000,00	675,97	2,25	
			013	462	Донације међународним организацијама Ова апропријација је намењена за међународне чланарине	395.500,00	324.338,38	82,01	0,00	0,00	0,00	0,00	395.500,00	324.338,38	82,01
			014	481	Донације невладиним организацијама Ова апропријација је намењена за финансирање редовног рада политичких странака у износу од 11.379.631,00 динара и 612.000,00 динара за Фонд за стипендирање даровитих студената Универзитета у Новом Саду	11.991.631,00	11.976.769,00	99,88	0,00	0,00	0,00	0,00	11.991.631,00	11.976.769,00	99,88

Раздео	Глава	Функција	Поз. Екон. буџета клас.	ОПИС	СРЕДСТВА ИЗ БУЏЕТА			СРЕДСТВА ИЗ ДОДАТНИХ ПРИХОДА КОРИСНИКА			УКУПНА СРЕДСТВА			
					План	Извршење	Инд. (8:7)	План	Извршење	Инд. (11:10)	План	Извршење	Инд. (14:13)	
														7
026	421			Стални трошкови	5.000,00	0,00	0,00	0,00	0,00	0,00	0,00	5.000,00	0,00	0,00
027	423			Услуге по уговору	24.000,00	0,00	0,00	0,00	0,00	0,00	0,00	24.000,00	0,00	0,00
028	426			Материјал	25.000,00	0,00	0,00	0,00	0,00	0,00	0,00	25.000,00	0,00	0,00
Извори финансирања за функцију 111:														
01				Приходи из буџета	754.000,00	0,00	0,00	0,00	0,00	0,00	0,00	754.000,00	0,00	0,00
				Укупно за функцију 111:	754.000,00	0,00	0,00	0,00	0,00	0,00	0,00	754.000,00	0,00	0,00
Извори финансирања за главу 01.03:														
01				Приходи из суцета	754.000,00	0,00	0,00	0,00	0,00	0,00	0,00	754.000,00	0,00	0,00
				Укупно за главу 01.03:	754.000,00	0,00	0,00	0,00	0,00	0,00	0,00	754.000,00	0,00	0,00
Извори финансирања за раздео 01:														
01				Приходи из буџета	124.226.391,00	106.774.545,09	85,95	0,00	0,00	0,00	0,00	124.226.391,00	106.774.545,09	85,95
07				Донације од осталих нивоа власти	132.561,00	132.560,72	100,00	0,00	0,00	0,00	0,00	132.561,00	132.560,72	100,00
				Укупно за раздео 01:	124.358.952,00	106.907.105,81	85,97	0,00	0,00	0,00	0,00	124.358.952,00	106.907.105,81	85,97
02				ГРАДОНАЧЕЛНИК										
				ГРАДОНАЧЕЛНИК										
				<i>Извршни и законодавни органи</i>										
029	411			Плате, додаци и накнаде запослених (зараде)	2.593.500,00	2.286.707,80	88,17	0,00	0,00	0,00	0,00	2.593.500,00	2.286.707,80	88,17
030	412			Социјални доприноси на терет послодавца	464.075,00	399.474,36	86,08	0,00	0,00	0,00	0,00	464.075,00	399.474,36	86,08
031	413			Накнаде у натури	21.200,00	0,00	0,00	0,00	0,00	0,00	0,00	21.200,00	0,00	0,00
032	414			Социјална давања запосленима	173.000,00	0,00	0,00	0,00	0,00	0,00	0,00	173.000,00	0,00	0,00
033	415			Накнаде трошкова за запослене	16.200,00	0,00	0,00	0,00	0,00	0,00	0,00	16.200,00	0,00	0,00
034	416			Награде запосленима и остали посебни расходи	1.438.500,00	1.067.450,12	74,21	0,00	0,00	0,00	0,00	1.438.500,00	1.067.450,12	74,21
035	421			Стални трошкови	430.000,00	44.761,31	10,41	0,00	0,00	0,00	0,00	430.000,00	44.761,31	10,41
036	422			Трошкови путовања	3.260.000,00	969.989,71	29,75	0,00	0,00	0,00	0,00	3.260.000,00	969.989,71	29,75
037	423			Услуге по уговору	27.940.715,00	18.425.279,19	65,94	0,00	0,00	0,00	0,00	27.940.715,00	18.425.279,19	65,94

Раздео	Глава	Функција	Поз. Екон. буџета клас.	ОПИС	СРЕДСТВА ИЗ БУЏЕТА		Инд. (8.7)	СРЕДСТВА ИЗ ДОДАТНИХ ПРИХОДА КОРИСНИКА		Инд. (11:10)	УКУПНА СРЕДСТВА		Инд. (14:13)	
					План	Извршење		План	Извршење		План	Извршење		
1	2	3	4	5	6	7	8	9	10	11	12	13	14	15
038	426				Материјал	600.000,00	509.438,32	84,91	0,00	0,00	0,00	600.000,00	509.438,32	84,91
039	444				Пратећи трошкови задужевања	30.000,00	4.097,87	13,66	0,00	0,00	0,00	30.000,00	4.097,87	13,66
					Извори финансирања за функцију 111:									
	01				Приходи из буџета	36.967.190,00	23.707.198,68	64,13	0,00	0,00	0,00	36.967.190,00	23.707.198,68	64,13
					Укупно за функцију 111:	36.967.190,00	23.707.198,68	64,13	0,00	0,00	0,00	36.967.190,00	23.707.198,68	64,13
	01				Извори финансирања за главу 02.01:									
					Приходи из буџета	36.967.190,00	23.707.198,68	64,13	0,00	0,00	0,00	36.967.190,00	23.707.198,68	64,13
					Укупно за главу 02.01:	36.967.190,00	23.707.198,68	64,13	0,00	0,00	0,00	36.967.190,00	23.707.198,68	64,13
					СЛУЖБА ГРАДОНАЧЕЛНИКА									
					<i>Опште услуге</i>									
040	411				Плате, додаци и накнаде запослених (зараде)	24.143.300,00	21.257.112,72	88,05	0,00	0,00	0,00	24.143.300,00	21.257.112,72	88,05
041	412				Социјални доприноси на терет послодавца	4.322.500,00	3.805.226,93	88,03	0,00	0,00	0,00	4.322.500,00	3.805.226,93	88,03
042	413				Накнаде у натура	493.050,00	401.257,24	81,38	0,00	0,00	0,00	493.050,00	401.257,24	81,38
043	414				Социјална давања запосленима	2.797.370,00	2.247.410,26	80,34	0,00	0,00	0,00	2.797.370,00	2.247.410,26	80,34
044	415				Накнаде трошкова за запослене	490.200,00	330.749,37	67,47	0,00	0,00	0,00	490.200,00	330.749,37	67,47
045	416				Награде запосленима и остали посебни расходи	2.165.500,00	2.164.516,72	99,95	0,00	0,00	0,00	2.165.500,00	2.164.516,72	99,95
046	421				Стални трошкови	28.500,00	4.192,95	14,71	0,00	0,00	0,00	28.500,00	4.192,95	14,71
047	422				Трошкови путовања	1.662.500,00	1.480.290,63	89,04	0,00	0,00	0,00	1.662.500,00	1.480.290,63	89,04
048	423				Услуге по уговору	228.000,00	112.797,43	49,47	0,00	0,00	0,00	228.000,00	112.797,43	49,47
049	444				Пратећи трошкови задужевања	30.000,00	5.185,75	17,29	0,00	0,00	0,00	30.000,00	5.185,75	17,29
					Извори финансирања за функцију 130:									
	01				Приходи из буџета	36.360.920,00	31.808.740,00	87,48	0,00	0,00	0,00	36.360.920,00	31.808.740,00	87,48
					Укупно за функцију 130:	36.360.920,00	31.808.740,00	87,48	0,00	0,00	0,00	36.360.920,00	31.808.740,00	87,48
					Извори финансирања за главу 02.02:									
	01				Приходи из буџета	36.360.920,00	31.808.740,00	87,48	0,00	0,00	0,00	36.360.920,00	31.808.740,00	87,48
					Укупно за главу 02.02:	36.360.920,00	31.808.740,00	87,48	0,00	0,00	0,00	36.360.920,00	31.808.740,00	87,48

Раздео	Глава	Функ ција	Поз. Екон. бюджета клас.	6	СРЕДСТВА ИЗ БУЏЕТА			СРЕДСТВА ИЗ ДОДАТНИХ ПРИХОДА КОРИСНИКА			УКУПНА СРЕДСТВА			
					План	Извршење	Инд. (8:7)	План	Извршење	Инд. (11:10)	План	Извршење	Инд. (14:13)	
1	2	3	4	5	7	8	9	10	11	12	13	14	15	
02.03														
111														
	050	411			СЛУЖБА ЗА ИНСПЕКЦИЈУ И РЕВИЗИЈУ <i>Извршни и законодавни органи</i>	5.296.250,00	4.863.236,39	91,82	0,00	0,00	0,00	5.296.250,00	4.863.236,39	91,82
					Плате, додаци и накнаде запослених (зараде)									
	051	412			Социјални доприноси на терет послодавца	948.100,00	870.519,35	91,82	0,00	0,00	0,00	948.100,00	870.519,35	91,82
	052	413			Накнаде у природи	47.400,00	25.345,90	53,47	0,00	0,00	0,00	47.400,00	25.345,90	53,47
	053	414			Социјална давања запосленима	324.550,00	0,00	0,00	0,00	0,00	0,00	324.550,00	0,00	0,00
	054	415			Накнаде трошкова за запослене	64.800,00	48.952,80	75,54	0,00	0,00	0,00	64.800,00	48.952,80	75,54
	054.1	416			Награде запосленима и остали посебни расходи	497.200,00	497.183,15	100,00	0,00	0,00	0,00	497.200,00	497.183,15	100,00
	055	422			Трошкови путовања	162.150,00	134.443,06	82,91	0,00	0,00	0,00	162.150,00	134.443,06	82,91
	056	423			Услуге по уговору	71.300,00	71.221,00	99,89	0,00	0,00	0,00	71.300,00	71.221,00	99,89
					Извори финансирања за функцију 111:									
	01				Приходи из буџета	7.411.750,00	6.510.901,65	87,85	0,00	0,00	0,00	7.411.750,00	6.510.901,65	87,85
					Укупно за функцију 111:	7.411.750,00	6.510.901,65	87,85	0,00	0,00	0,00	7.411.750,00	6.510.901,65	87,85
					Извори финансирања за главу 02.03:									
	01				Приходи из буџета	7.411.750,00	6.510.901,65	87,85	0,00	0,00	0,00	7.411.750,00	6.510.901,65	87,85
					Укупно за главу 02.03:	7.411.750,00	6.510.901,65	87,85	0,00	0,00	0,00	7.411.750,00	6.510.901,65	87,85
					Извори финансирања за раздео 02:									
	01				Приходи из буџета	80.739.860,00	62.026.840,33	76,82	0,00	0,00	0,00	80.739.860,00	62.026.840,33	76,82
					Укупно за раздео 02:	80.739.860,00	62.026.840,33	76,82	0,00	0,00	0,00	80.739.860,00	62.026.840,33	76,82
03	03.01				ГРАДСКО ВЕЋЕ									
	111				<i>Извршни и законодавни органи</i>									
					Плате, додаци и накнаде запослених (зараде)	22.642.300,00	18.705.021,92	82,61	0,00	0,00	0,00	22.642.300,00	18.705.021,92	82,61
	058	412			Социјални доприноси на терет послодавца	4.053.460,00	3.348.198,97	82,60	0,00	0,00	0,00	4.053.460,00	3.348.198,97	82,60
	059	413			Накнаде у природи	51.200,00	47.311,90	92,41	0,00	0,00	0,00	51.200,00	47.311,90	92,41
	060	414			Социјална давања запосленима	327.845,00	35.000,00	10,68	0,00	0,00	0,00	327.845,00	35.000,00	10,68

Раздео	Глава	Функ ција	Поз. Екон. бюджета клас.	ОПИС	СРЕДСТВА ИЗ БУЏЕТА				СРЕДСТВА ИЗ ДОДАТНИХ ПРИХОДА КОРИСНИКА				УКУПНА СРЕДСТВА	Инд. (14:13)
					План	Извршење	Инд. (8:7)	Инд. (11:10)	План	Извршење	Инд. (11:10)	Инд. (14:13)		
1	2	3	4	5	6	7	8	9	10	11	12	13	14	15
095	444			Платејни трошкови задуживања		900,00	0,00	0,00	10.000,00	0,00	0,00	10.900,00	0,00	0,00
096	481			Дотације невладиним организацијама		0,00	0,00	0,00	3.683.000,00	3.682.981,00	100,00	3.683.000,00	3.682.981,00	100,00
097	482			Порези, обавезне таксе и казне		31.142.263,00	19.173.923,35	61,57	197.737,00	101.305,69	51,23	31.340.000,00	19.275.229,04	61,50
098	483			Новчане казне и пенали по решењу судова и судских тела		64.700.000,00	56.183.418,79	86,84	2.300.000,00	2.300.000,00	100,00	67.000.000,00	58.483.418,79	87,29
099	511			Зграде и грађевински објекти		2.041.138.200,00	1.507.512.261,84	73,86	0,00	0,00	0,00	2.041.138.200,00	1.507.512.261,84	73,86
100	512			Машине и опрема		13.001.800,00	3.824.360,24	29,41	709.000,00	589.000,00	83,07	13.710.800,00	4.413.360,24	32,19
101	541			Земљиште		422.500.000,00	382.445.967,85	90,52	0,00	0,00	0,00	422.500.000,00	382.445.967,85	90,52
Извори финансирања за функцију 620:														
01				Приходи из буџета		3.328.401.800,00	2.864.996.551,80	86,08	0,00	0,00	0,00	3.328.401.800,00	2.864.996.551,80	86,08
04				Сопствени приходи буџетских корисника		0,00	0,00	0,00	141.000.000,00	154.827.616,14	109,81	141.000.000,00	154.827.616,14	109,81
13				Нераспоређени вишак прихода из ранијих година		301.130.086,15	161.855.244,30	53,75	0,00	0,00	0,00	301.130.086,15	161.855.244,30	53,75
14				Неутрошена средства од приватизације из претходних година		88.869.913,85	0,00	0,00	0,00	0,00	0,00	88.869.913,85	0,00	0,00
				Укупно за функцију 620:		3.718.401.800,00	3.026.851.796,10	81,40	141.000.000,00	154.827.616,14	109,81	3.859.401.800,00	3.181.679.412,24	82,44
Извори финансирања за главу 04.02:														
01				Приходи из буџета		3.328.401.800,00	2.864.996.551,80	86,08	0,00	0,00	0,00	3.328.401.800,00	2.864.996.551,80	86,08
04				Сопствени приходи буџетских корисника		0,00	0,00	0,00	141.000.000,00	154.827.616,14	109,81	141.000.000,00	154.827.616,14	109,81
13				Нераспоређени вишак прихода из ранијих година		301.130.086,15	161.855.244,30	53,75	0,00	0,00	0,00	301.130.086,15	161.855.244,30	53,75
14				Неутрошена средства од приватизације из претходних година		88.869.913,85	0,00	0,00	0,00	0,00	0,00	88.869.913,85	0,00	0,00
				Укупно за главу 04.02:		3.718.401.800,00	3.026.851.796,10	81,40	141.000.000,00	154.827.616,14	109,81	3.859.401.800,00	3.181.679.412,24	82,44
Извори финансирања за раздео 04:														
01				Приходи из буџета		5.512.442.215,00	4.956.126.767,30	89,91	0,00	0,00	0,00	5.512.442.215,00	4.956.126.767,30	89,91
04				Сопствени приходи буџетских корисника		0,00	0,00	0,00	141.000.000,00	154.827.616,14	109,81	141.000.000,00	154.827.616,14	109,81
13				Нераспоређени вишак прихода из ранијих година		1.027.130.086,15	811.305.580,98	78,99	0,00	0,00	0,00	1.027.130.086,15	811.305.580,98	78,99
14				Неутрошена средства од приватизације из претходних година		88.869.913,85	0,00	0,00	0,00	0,00	0,00	88.869.913,85	0,00	0,00
				Укупно за раздео 04:		6.628.442.215,00	5.767.432.348,28	87,01	141.000.000,00	154.827.616,14	109,81	6.769.442.215,00	5.922.259.964,42	87,49
05				ГРАДСКА УПРАВА ЗА САОБРАЋАЈ И ПУТЕВЕ										
	05.01			ГРАДСКА УПРАВА ЗА САОБРАЋАЈ И ПУТЕВЕ										
				Опште услуге										
				Плате, додаци и накнаде запослених (зараде)		12.292.050,00	10.662.814,30	86,75	0,00	0,00	0,00	12.292.050,00	10.662.814,30	86,75
				Социјални доприноси на терет послодавца		2.200.200,00	1.908.643,83	86,75	0,00	0,00	0,00	2.200.200,00	1.908.643,83	86,75

Раздео	Глава	Функ ција	Поз. Екон. бюџета клас.	4	5	6	СРЕДСТВА ИЗ БУЏЕТА			СРЕДСТВА ИЗ ДОДАТНИХ ПРИХОДА КОРИСНИКА			УКУПНА СРЕДСТВА		
							План	Извршење (8:7)	Инд. (8:7)	План	Извршење (11:10)	Инд. (11:10)	План	Извршење (14:13)	Инд. (14:13)
1	2	3	4	5	6	7	8	9	10	11	12	13	14	15	
104	413		Накнаде у натури			271.700,00	195.282,18	71,87	0,00	0,00	0,00	271.700,00	195.282,18	71,87	
105	414		Социјална давања запосленима			688.893,00	255.259,73	37,05	0,00	0,00	0,00	688.893,00	255.259,73	37,05	
106	415		Накнаде трошкова за запослене			190.950,00	172.990,01	90,59	0,00	0,00	0,00	190.950,00	172.990,01	90,59	
107	416		Награде запосленима и остали посебни расходи			1.087.900,00	1.087.869,56	100,00	3.600.000,00	2.198.627,26	61,07	4.687.900,00	3.286.496,82	70,11	
108	421		Стални трошкови			0,00	0,00	0,00	300.000,00	82.000,00	27,33	300.000,00	82.000,00	27,33	
109	422		Трошкови путовања			85.500,00	31.448,64	36,78	0,00	0,00	0,00	85.500,00	31.448,64	36,78	
110	423		Услуге по уговору			76.000,00	59.331,00	78,07	7.591.814,94	211.864,00	2,79	7.667.814,94	271.195,00	3,54	
111	482		Порези, обавезне таксе и казне			0,00	0,00	0,00	1.330.000,00	515.823,04	38,78	1.330.000,00	515.823,04	38,78	
112	485		Накнада штете за повреде или штету насталу од стране државних органа			40.000,00	0,00	0,00	0,00	0,00	0,00	40.000,00	0,00	0,00	
113	512		Машине и опрема			0,00	0,00	0,00	200.000,00	0,00	0,00	200.000,00	0,00	0,00	
						Извори финансирања за функцију 130:									
	01		Приходи из буџета			16.933.193,00	14.373.639,25	84,88	0,00	0,00	0,00	16.933.193,00	14.373.639,25	84,88	
	04		Сопствени приходи буџетских корисника			0,00	0,00	0,00	8.700.000,00	3.008.314,30	34,58	8.700.000,00	3.008.314,30	34,58	
	13		Нераспоређени вишак прихода из ранијих година			0,00	0,00	0,00	4.321.814,94	0,00	0,00	4.321.814,94	0,00	0,00	
			Укупно за функцију 130:			16.933.193,00	14.373.639,25	84,88	13.021.814,94	3.008.314,30	23,10	29.955.007,94	17.381.953,55	58,03	
451			Државни транспорт												
114	423		Услуге по уговору			17.473.497,00	17.473.497,00	100,00	0,00	0,00	0,00	17.473.497,00	17.473.497,00	100,00	

Раздео	Глава	Функција	Поз. Екон. буџета клас.	ОПИС	СРЕДСТВА ИЗ БУЏЕТА			СРЕДСТВА ИЗ ДОДАТНИХ ПРИХОДА КОРИСНИКА			УКУПНА СРЕДСТВА			
					План	Извршење	Инд. (8:7)	План	Извршење	Инд. (11:10)	План	Извршење	Инд. (14:13)	
1	2	3	4	5	6	7	8	9	10	11	12	13	14	15
115	451			Субвенције јавним нефинансијским предузећима и организацијама		1.011.099.747,00	997.472.777,78	98,65	0,00	0,00	0,00	1.011.099.747,00	997.472.777,78	98,65
				Ова апропријација је намењена за :										
				1. Текуће субвенције у износу од динара и то :	904.099.747,00		890.472.777,78							
				-ЈСП "Нови Саџ"	455.000.000,00		455.000.000,00							
				-ЈКП "Пут"	434.099.747,00		426.470.361,66							
				-ЈКП "Паркинг сервис"	15.000.000,00		9.002.416,12							
				2. Капиталне субвенције у износу од	107.000.000,00		107.000.000,00							
				- ЈСП "Нови Саџ"	82.000.000,00		82.000.000,00							
				- ЈКП "Паркинг сервис"	25.000.000,00		25.000.000,00							
116	482			Порези, обавезне таксе и казне		3.602.146,83	3.022.146,83	83,90	0,00	0,00	0,00	3.602.146,83	3.022.146,83	83,90
06	06.01	130		Иzvори финансирања за функцију 451:										
			01	Приходи из буџета		805.593.643,83	791.386.674,61	98,24	0,00	0,00	0,00	805.593.643,83	791.386.674,61	98,24
			13	Нераспоређени вишак прихода из ранијих година		226.581.747,00	226.581.747,00	100,00	0,00	0,00	0,00	226.581.747,00	226.581.747,00	100,00
				Укупно за функцију 451:		1.032.175.390,83	1.017.968.421,61	98,62	0,00	0,00	0,00	1.032.175.390,83	1.017.968.421,61	98,62
				Иzvори финансирања за главу 05.01:										
			01	Приходи из буџета		822.526.836,83	805.760.313,86	97,96	0,00	0,00	0,00	822.526.836,83	805.760.313,86	97,96
			04	Сопствени приходи буџетских корисника		0,00	0,00	0,00	8.700.000,00	3.008.314,30	34,58	8.700.000,00	3.008.314,30	34,58
			13	Нераспоређени вишак прихода из ранијих година		226.581.747,00	226.581.747,00	100,00	4.321.814,94	0,00	0,00	230.903.561,94	226.581.747,00	98,13
				Укупно за главу 05.01:		1.049.108.583,83	1.032.342.060,86	98,40	13.021.814,94	3.008.314,30	0,00	1.062.130.398,77	1.035.350.375,16	97,48
				Иzvори финансирања за раздео 05:										
			01	Приходи из буџета		822.526.836,83	805.760.313,86	97,96	0,00	0,00	0,00	822.526.836,83	805.760.313,86	97,96
			04	Сопствени приходи буџетских корисника		0,00	0,00	0,00	8.700.000,00	3.008.314,30	34,58	8.700.000,00	3.008.314,30	34,58
			13	Нераспоређени вишак прихода из ранијих година		226.581.747,00	226.581.747,00	100,00	4.321.814,94	0,00	0,00	230.903.561,94	226.581.747,00	98,13
				Укупно за раздео 05:		1.049.108.583,83	1.032.342.060,86	98,40	13.021.814,94	3.008.314,30	23,10	1.062.130.398,77	1.035.350.375,16	97,48
				ГРАДСКА УПРАВА ЗА УРБАНИЗАМ И СТАМБЕНЕ ПОСЛОВЕ										
				Опште услуге										
			117	411	Плате, додаци и накнаде запослених (зараде)	53.243.700,00	46.241.130,15	86,85	0,00	0,00	0,00	53.243.700,00	46.241.130,15	86,85
			118	412	Социјални доприноси на терет послодавца	9.530.400,00	8.277.162,10	86,85	0,00	0,00	0,00	9.530.400,00	8.277.162,10	86,85
			119	413	Накнаде у натури	1.013.650,00	789.946,12	77,93	0,00	0,00	0,00	1.013.650,00	789.946,12	77,93
			120	414	Социјална Давања запосленима	3.314.930,00	2.753.234,76	83,06	0,00	0,00	0,00	3.314.930,00	2.753.234,76	83,06
			121	415	Накнаде Трошкова за запослене	844.550,00	581.105,81	68,81	0,00	0,00	0,00	844.550,00	581.105,81	68,81

Раздео	Глава	Функ ција	Поз. Екон. бюџета клас.	ОПИС	СРЕДСТВА ИЗ БУЏЕТА			СРЕДСТВА ИЗ ДОДАТНИХ ПРИХОДА КОРИСНИКА			УКУПНА СРЕДСТВА			
					План	Извршење	Инд. (8:7)	План	Извршење	Инд. (11:10)	План	Извршење	Инд. (14:13)	
1	2	3	4	5	6	7	8	9	10	11	12	13	14	15
	132		482		Порези, обавезне таксе и казне	0,00	0,00	0,00	129.600,00	84.657,86	65,32	129.600,00	84.657,86	65,32
	132_1		511		Зграде и грађевински објекти	0,00	0,00	0,00	11.426.241,88	41.601.567,85	364,09	11.426.241,88	41.601.567,85	364,09
					Извори финансирања за функцију 610:									
			04		Сопствени приходи буџетских корисника	0,00	0,00	0,00	13.497.596,00	0,00	0,00	13.497.596,00	0,00	0,00
			09		Примања од продаје нефин. имовине	0,00	0,00	0,00	54.453.187,39	0,00	0,00	54.453.187,39	0,00	0,00
			13		Нераспоређени вишак прихода из ранијих година	0,00	0,00	0,00	11.426.241,88	0,00	0,00	11.426.241,88	0,00	0,00
					Укупно за функцију 610:	0,00	0,00	0,00	24.923.837,88	54.453.187,39	218,48	24.923.837,88	54.453.187,39	218,48
					Извори финансирања за главу 06.02:									
			04		Сопствени приходи буџетских корисника	0,00	0,00	0,00	13.497.596,00	0,00	0,00	13.497.596,00	0,00	0,00
			09		Примања од продаје нефин. имовине	0,00	0,00	0,00	54.453.187,39	0,00	0,00	54.453.187,39	0,00	0,00
			13		Нераспоређени вишак прихода из ранијих година	0,00	0,00	0,00	11.426.241,88	0,00	0,00	11.426.241,88	0,00	0,00
					Укупно за главу 06.02:	0,00	0,00	0,00	24.923.837,88	54.453.187,39	218,48	24.923.837,88	54.453.187,39	218,48
06.03					ЈП "ПОСЛОВНИ ПРОСТОР"									
	133		411		Плате, додаци и накнаде запослених (зараде)	65.819.772,00	65.819.457,89	100,00	5.089.059,00	5.085.687,83	99,93	70.908.831,00	70.905.145,72	99,99
					Развој заједнице									
	134		412		Социјални доприноси на терет послодавца	11.781.739,00	11.780.816,58	99,99	910.941,00	897.524,20	98,53	12.692.680,00	12.678.340,78	99,89
	135		413		Накнаде у природи	240.000,00	199.715,08	83,21	0,00	0,00	0,00	240.000,00	199.715,08	83,21
	136		414		Социјална давања запосленима	1.700.000,00	978.985,32	57,59	0,00	2.224.463,41	0,00	1.700.000,00	3.203.448,73	188,44
	137		415		Накнаде трошкова за запослене	450.000,00	433.115,96	96,25	0,00	0,00	0,00	450.000,00	433.115,96	96,25
	138		416		Награде запосленима и остали посебни расходи	6.900.000,00	6.602.358,36	95,69	690.000,00	534.022,79	77,39	7.590.000,00	7.136.381,15	94,02
	139		421		Стални трошкови	35.746.000,00	21.766.499,20	60,89	20.103.898,32	12.924.588,61	64,29	55.849.898,32	34.691.087,81	62,11
	140		422		Трошкови путовања	200.000,00	33.324,64	16,66	0,00	8.499,94	0,00	200.000,00	41.824,58	20,91
	141		423		Услуге по уговору	11.225.000,00	8.580.810,07	76,44	0,00	19.398,31	0,00	11.225.000,00	8.600.208,38	76,62
	142		424		Специјализоване услуге	1.900.000,00	830.820,68	43,73	0,00	0,00	0,00	1.900.000,00	830.820,68	43,73

Раздео/Глава	Функција	Поз. Екон. буџета клас.	ОПИС	СРЕДСТВА ИЗ БУЏЕТА			Инд. (8:7)	СРЕДСТВА ИЗ ДОДАТНИХ ПРИХОДА КОРИСНИКА			Инд. (11:10)	УКУПНА СРЕДСТВА			Инд. (14:13)
				План	Извршење	Инд. (8:7)		План	Извршење	Инд. (11:10)		План	Извршење	Инд. (14:13)	
1	2	3	4	5	6	7	8	9	10	11	12	13	14	15	
152	412		Социјални доприноси на терет послодавца			2.090.950,00	1.713.073,85	81,93	0,00	0,00	0,00	2.090.950,00	1.713.073,85	81,93	
153	413		Накнаде у натура			157.700,00	131.093,04	83,13	0,00	0,00	0,00	157.700,00	131.093,04	83,13	
154	414		Социјална давања запосленима			1.871.820,00	1.711.606,56	91,44	0,00	0,00	0,00	1.871.820,00	1.711.606,56	91,44	
155	415		Накнаде трошкова за запослене			271.700,00	139.040,12	51,17	0,00	0,00	0,00	271.700,00	139.040,12	51,17	
155_1	416		Награде запосленима и остали посебни расходи			966.300,00	966.245,93	99,99	0,00	0,00	764.307,18	966.300,00	1.730.553,11	179,09	
156	421		Стални трошкови			19.000,00	0,00	0,00	0,00	0,00	4.720,50	19.000,00	4.720,50	24,84	
157	422		Трошкови путовања			285.000,00	155.562,76	54,58	0,00	0,00	0,00	285.000,00	155.562,76	54,58	
158	423		Услуге по уговору			90.250,00	49.100,00	54,40	0,00	0,00	0,00	90.250,00	49.100,00	54,40	
159	444		Пратећи трошкови задуживања			20.000,00	710,57	3,55	0,00	0,00	0,00	20.000,00	710,57	3,55	
Извори финансирања за функцију 130:															
01			Приходи из буџета			17.453.920,00	14.418.361,92	82,61	0,00	0,00	0,00	17.453.920,00	14.418.361,92	82,61	
04			Сопствени приходи буџетских корисника			0,00	0,00	0,00	0,00	0,00	769.027,68	0,00	769.027,68	0,00	
			Укупно за функцију 130:			17.453.920,00	14.418.361,92	82,61	0,00	0,00	769.027,68	17.453.920,00	15.187.389,60	87,01	
560															
Заштита животне средине неklasификована на другом месту															
160	416		Награде запосленима и остали посебни расходи			0,00	0,00	0,00	4.504.758,62	0,00	0,00	4.504.758,62	0,00	0,00	
161	421		Стални трошкови			300.000,00	135.851,21	45,28	500.000,00	0,00	0,00	800.000,00	135.851,21	16,98	
162	423		Услуге по уговору			57.308.811,03	54.267.774,80	94,69	0,00	0,00	0,00	57.308.811,03	54.267.774,80	94,69	
Извори финансирања за функцију 560:															
01			Приходи из буџета			50.000.000,00	46.794.814,98	93,59	0,00	0,00	0,00	50.000.000,00	46.794.814,98	93,59	
04			Сопствени приходи буџетских корисника			0,00	0,00	0,00	5.000.000,00	0,00	0,00	5.000.000,00	0,00		
13			Нераспоређени вишак прихода из ранијих година			7.608.811,03	7.608.811,03	100,00	4.758,62	0,00	0,00	7.613.569,65	7.608.811,03	99,94	
			Укупно за функцију 560:			57.608.811,03	54.403.626,01	94,44	5.004.758,62	0,00	0,00	62.613.569,65	54.403.626,01	86,89	
Извори финансирања за главу 07.01:															
01			Приходи из буџета			67.453.920,00	61.213.176,90	90,75	0,00	0,00	0,00	67.453.920,00	61.213.176,90	90,75	
04			Сопствени приходи буџетских корисника			0,00	0,00	0,00	5.000.000,00	0,00	15,38	5.000.000,00	769.027,68	15,38	
13			Нераспоређени вишак прихода из ранијих година			7.608.811,03	7.608.811,03	100,00	4.758,62	0,00	0,00	7.613.569,65	7.608.811,03	99,94	

Раздео/Глава	Функција	Поз. буџета	Екон. клас.	ОПИС	СРЕДСТВА ИЗ БУѢТА		ИНД. (8:7)		СРЕДСТВА ИЗ ДОДАТНИХ ПРИХОДА КОРИСНИКА		ИНД. (11:10)		УКУПНА СРЕДСТВА		ИНД. (14:13)
					План	Извршење	План	Извршење	План	Извршење	План	Извршење			
1	2	3	4	5	6	7	8	9	10	11	12	13	14	15	
Укупно за главу 07.01:						75.062.731,03	68.821.987,93	91,69	5.004.758,62	7.690.276,68	0,00	80.067.489,65	69.591.015,61	86,92	
Извори финансирања за раздео 07:															
01					Приходи из буџета	67.453.920,00	61.213.176,90	90,75	0,00	0,00	0,00	67.453.920,00	61.213.176,90	90,75	
04					Сопствени приходи буџетских корисника	0,00	0,00	0,00	5.000.000,00	7.690.276,68	15,38	5.000.000,00	7.690.276,68	15,38	
13					Нераспорени вишак прихода из ранијих година	7.608.811,03	7.608.811,03	100,00	4.758,62	0,00	0,00	7.613.569,65	7.608.811,03	99,94	
Укупно за раздео 07:						75.062.731,03	68.821.987,93	91,69	5.004.758,62	7.690.276,68	15,37	80.067.489,65	69.591.015,61	86,92	
08					ГРАДСКА УПРАВА ЗА ПРИВРЕДУ										
08.01					ГРАДСКА УПРАВА ЗА ПРИВРЕДУ										
					Опште услуге										
163					Плате, додаци и накнаде запослених (зараде)	17.349.850,00	16.361.492,09	94,30	0,00	0,00	0,00	17.349.850,00	16.361.492,09	94,30	
164					Социјални доприноси на терет послодавца	3.105.360,00	2.928.910,54	94,32	0,00	0,00	0,00	3.105.360,00	2.928.910,54	94,32	
165					Накнаде у натури	391.400,00	286.219,12	73,13	0,00	0,00	0,00	391.400,00	286.219,12	73,13	
166					Социјална давања запосленима	1.345.440,00	312.605,64	23,23	0,00	0,00	0,00	1.345.440,00	312.605,64	23,23	
167					Накнаде трошкова за запослене	266.950,00	260.406,11	97,55	0,00	0,00	0,00	266.950,00	260.406,11	97,55	
168					Награде запосленима и остали посебни расходи	1.670.200,00	1.670.189,76	100,00	0,00	0,00	0,00	1.670.200,00	1.670.189,76	100,00	
169					Стални трошкови	19.000,00	500,00	2,63	0,00	0,00	0,00	19.000,00	500,00	2,63	
170					Трошкови путовања	513.000,00	79.654,97	15,53	0,00	0,00	0,00	513.000,00	79.654,97	15,53	
171					Услуге по уговору	71.250,00	43.585,60	61,17	0,00	0,00	0,00	71.250,00	43.585,60	61,17	
172					Пратећи трошкови задрживања	20.000,00	0,00	0,00	0,00	0,00	0,00	20.000,00	0,00	0,00	
Укупно за функцију 130:						24.752.450,00	21.943.563,83	88,65	0,00	0,00	0,00	24.752.450,00	21.943.563,83	88,65	
01					Приходи из буџета	24.752.450,00	21.943.563,83	88,65	0,00	0,00	0,00	24.752.450,00	21.943.563,83	88,65	
Укупно за функцију 130:						24.752.450,00	21.943.563,83	88,65	0,00	0,00	0,00	24.752.450,00	21.943.563,83	88,65	
320					Услуге противпожарне заштите										
173					Награде запосленима и остали посебни расходи	1.015.500,00	1.015.164,96	99,97	0,00	0,00	0,00	1.015.500,00	1.015.164,96	99,97	
174					Стални трошкови	9.400,00	9.356,11	99,53	0,00	0,00	0,00	9.400,00	9.356,11	99,53	
175					Услуге по уговору	44.700,00	44.674,80	99,94	0,00	0,00	0,00	44.700,00	44.674,80	99,94	

Раздео	Глава	Функција	Поз. Екон. буџета клас.	ОПИС	СРЕДСТВА ИЗ БУЏЕТА			СРЕДСТВА ИЗ ДОДАТНИХ ПРИХОДА КОРИСНИКА			УКУПНА СРЕДСТВА				
					План	Извршење	Инд. (8:7)	План	Извршење	Инд. (11:10)	План	Извршење	Инд. (14:13)		
														7	8
176	426			Материјал	120.000,00	120.000,00	100,00	0,00	0,00	0,00	0,00	120.000,00	120.000,00	100,00	
Иzvори финансирања за функцију 320:															
01				Приходи из буџета	1.189.600,00	1.189.195,87	99,97	0,00	0,00	0,00	0,00	1.189.600,00	1.189.195,87	99,97	
Укупно за функцију 320:					1.189.600,00	1.189.195,87	99,97	0,00	0,00	0,00	0,00	1.189.600,00	1.189.195,87	99,97	
421				<i>Пољопривреда</i>											
177	416			Награде запосленима и остали посебни расходи	783.132,00	725.617,02	92,66	0,00	0,00	0,00	0,00	783.132,00	725.617,02	92,66	
178	423			Услуге по уговору	1.195.600,00	697.764,20	58,36	0,00	0,00	0,00	0,00	1.195.600,00	697.764,20	58,36	
179	424			Специјализоване услуге	2.070.000,00	276.519,43	13,36	0,00	0,00	0,00	0,00	2.070.000,00	276.519,43	13,36	
Иzvори финансирања за функцију 421:															
01				Приходи из буџета	4.048.732,00	1.699.900,65	41,99	0,00	0,00	0,00	0,00	4.048.732,00	1.699.900,65	41,99	
Укупно за функцију 421:					4.048.732,00	1.699.900,65	41,99	0,00	0,00	0,00	0,00	4.048.732,00	1.699.900,65	41,99	
473				<i>Туризам</i>											
180	421			Стални трошкови	2.759.212,00	2.289.885,02	82,99	0,00	0,00	0,00	0,00	2.759.212,00	2.289.885,02	82,99	
181	422			Трошкови путовања	3.007.800,00	1.945.780,02	64,69	0,00	0,00	0,00	0,00	3.007.800,00	1.945.780,02	64,69	
182	423			Услуге по уговору	12.253.245,75	10.751.888,44	87,75	0,00	0,00	0,00	0,00	12.253.245,75	10.751.888,44	87,75	
183	444			Пратећи трошкови задрживања	10.000,00	6.254,89	62,55	0,00	0,00	0,00	0,00	10.000,00	6.254,89	62,55	
184	512			Машине и опрема	250.000,00	245.053,59	98,02	0,00	0,00	0,00	0,00	250.000,00	245.053,59	98,02	
185	515			Нематеријална имовина	646.288,00	0,00	0,00	0,00	0,00	0,00	0,00	646.288,00	0,00	0,00	
Иzvори финансирања за функцију 473:															
01				Приходи из буџета	13.000.000,00	10.067.475,15	77,44	0,00	0,00	0,00	0,00	13.000.000,00	10.067.475,15	77,44	
13				Нераспоређени вишак прихода из ранијих година	5.926.545,75	5.171.386,81	87,26	0,00	0,00	0,00	0,00	5.926.545,75	5.171.386,81	87,26	
Укупно за функцију 473:					18.926.545,75	15.238.861,96	80,52	0,00	0,00	0,00	0,00	18.926.545,75	15.238.861,96	80,52	
490				<i>Економски послови неklasификовани на другом месту</i>											
185_1	416			Награде запосленима и остали посебни расходи	2.500.000,00	223.442,77	8,94	0,00	0,00	0,00	0,00	2.500.000,00	223.442,77	8,94	
186	421			Стални трошкови	1.000.000,00	0,00	0,00	0,00	0,00	0,00	0,00	1.000.000,00	0,00	0,00	

Раздео	Глава	Функција	Поз. Екон. буџета клас.	ОПИС	СРЕДСТВА ИЗ БУЏЕТА			СРЕДСТВА ИЗ ДОДАТНИХ ПРИХОДА КОРИСНИКА			УКУПНА СРЕДСТВА			
					План	Извршење	Инд. (8:7)	План	Извршење	Инд. (11:10)	План	Извршење	Инд. (14:13)	
1	2	3	4	5	6	7	8	9	10	11	12	13	14	15
187	423			Услуге по уговору		9.500.000,00	3.297.660,00	34,71	0,00	0,00	0,00	9.500.000,00	3.297.660,00	34,71
188	481			Дотације невладиним организацијама		10.528.000,00	10.442.952,00	99,19	0,00	0,00	0,00	10.528.000,00	10.442.952,00	99,19
				Извори финансирања за функцију 490:		23.528.000,00	13.964.054,77	59,35	0,00	0,00	0,00	23.528.000,00	13.964.054,77	59,35
	01			Приходи из буџета		23.528.000,00	13.964.054,77	59,35	0,00	0,00	0,00	23.528.000,00	13.964.054,77	59,35
				Укупно за функцију 490:		23.528.000,00	13.964.054,77	59,35	0,00	0,00	0,00	23.528.000,00	13.964.054,77	59,35
				Извори финансирања за главу 08.01:		66.518.782,00	48.864.190,27	73,46	0,00	0,00	0,00	66.518.782,00	48.864.190,27	73,46
	01			Приходи из буџета		66.518.782,00	48.864.190,27	73,46	0,00	0,00	0,00	66.518.782,00	48.864.190,27	73,46
	13			Нераспоређени вишак прихода из ранијих година		5.926.545,75	5.171.386,81	87,26	0,00	0,00	0,00	5.926.545,75	5.171.386,81	87,26
				Укупно за главу 08.01:		72.445.327,75	54.035.577,08	74,59	0,00	0,00	0,00	72.445.327,75	54.035.577,08	74,59
				Извори финансирања за раздео 08:		66.518.782,00	48.864.190,27	73,46	0,00	0,00	0,00	66.518.782,00	48.864.190,27	73,46
	01			Приходи из буџета		66.518.782,00	48.864.190,27	73,46	0,00	0,00	0,00	66.518.782,00	48.864.190,27	73,46
	13			Нераспоређени вишак прихода из ранијих година		5.926.545,75	5.171.386,81	87,26	0,00	0,00	0,00	5.926.545,75	5.171.386,81	87,26
				Укупно за раздео 08:		72.445.327,75	54.035.577,08	74,59	0,00	0,00	0,00	72.445.327,75	54.035.577,08	74,59
09	09.01			ГРАДСКА УПРАВА ЗА ФИНАНСИЈЕ										
				Опште услуге										
189	411			Плате, додаци и накнаде запослених (зараде)		25.635.750,00	21.394.834,80	83,46	0,00	0,00	0,00	25.635.750,00	21.394.834,80	83,46
190	412			Социјални доприноси на терет послодавца		4.588.500,00	3.829.675,72	83,46	0,00	0,00	0,00	4.588.500,00	3.829.675,72	83,46
191	413			Накнаде у натури		604.200,00	379.251,18	62,77	0,00	0,00	0,00	604.200,00	379.251,18	62,77
192	414			Социјална давања запосленима		1.557.335,00	53.000,00	3,40	0,00	0,00	0,00	1.557.335,00	53.000,00	3,40
193	415			Накнаде трошкова за запослене		264.575,00	203.688,90	76,99	0,00	0,00	0,00	264.575,00	203.688,90	76,99
194	416			Награде запосленима и остали посебни расходи		2.095.100,00	2.095.005,14	100,00	0,00	0,00	0,00	2.095.100,00	2.095.005,14	100,00
194.1	421			Стални трошкови		1.000,00	500,00	50,00	0,00	0,00	0,00	1.000,00	500,00	50,00
195	422			Трошкови путовања		291.650,00	62.844,67	21,55	0,00	0,00	0,00	291.650,00	62.844,67	21,55
196	423			Услуге по уговору		166.250,00	6.539,99	3,93	0,00	0,00	0,00	166.250,00	6.539,99	3,93
196.1	444			Пратећи трошкови задживања		2.000,00	0,00	0,00	0,00	0,00	0,00	2.000,00	0,00	0,00

Раздео	Глава	Функција	Поз. буџета	Екон. клас.	ОПИС	СРЕДСТВА ИЗ БУЏЕТА			СРЕДСТВА ИЗ ДОДАТНИХ ПРИХОДА КОРИСНИКА			УКУПНА СРЕДСТВА								
						План	Извршење	Инд. (8:7)	План	Извршење	Инд. (11:10)	План	Извршење	Инд. (14:13)						
															7	8	9	10	11	12
					6															
					130:															
		01			Извори финансирања за функцију 130:															
					Приходи из буџета	35.206.360,00	28.025.340,40	79,60	0,00	0,00	0,00	0,00	35.206.360,00	28.025.340,40	79,60					
					Укупно за функцију 130:	35.206.360,00	28.025.340,40	79,60	0,00	0,00	0,00	0,00	35.206.360,00	28.025.340,40	79,60					
112					<i>Финансијски и фискални послови</i>															
		197		421	Стални трошкови	4.379.120,00	3.990.954,71	91,14	0,00	0,00	0,00	0,00	4.379.120,00	3.990.954,71	91,14					
		198		423	Услуге по уговору	12.160.000,00	7.685.480,00	63,20	0,00	0,00	0,00	0,00	12.160.000,00	7.685.480,00	63,20					
		199		482	Порези, обавезне таксе и казне	12.539.800,00	10.462.214,61	83,43	0,00	0,00	0,00	0,00	12.539.800,00	10.462.214,61	83,43					
		200		483	Новчане казне и пенали по решењу судова и судских тела	10.896.000,00	7.216.104,77	66,23	0,00	0,00	0,00	0,00	10.896.000,00	7.216.104,77	66,23					
		201		612	Отплата главнице страним кредиторима	500.000,00	0,00	0,00	0,00	0,00	0,00	0,00	500.000,00	0,00	0,00					
					Извори финансирања за функцију 112:															
					Приходи из буџета	40.474.920,00	29.354.754,09	72,53	0,00	0,00	0,00	0,00	40.474.920,00	29.354.754,09	72,53					
					Укупно за функцију 112:	40.474.920,00	29.354.754,09	72,53	0,00	0,00	0,00	0,00	40.474.920,00	29.354.754,09	72,53					
160					<i>Опште јавне услуге које нису класификоване на другом месту</i>															
					Средства резерве	16.577.217,51	0,00	0,00	0,00	0,00	0,00	0,00	16.577.217,51	0,00	0,00					
					- Стална резерва -	5.781.168,00														
					- Текућа резерва -	10.840.199,51														
					Извори финансирања за функцију 160:															
					Приходи из буџета	16.577.217,51	0,00	0,00	0,00	0,00	0,00	0,00	16.577.217,51	0,00	0,00					
					Укупно за функцију 160:	16.577.217,51	0,00	0,00	0,00	0,00	0,00	0,00	16.577.217,51	0,00	0,00					
170					<i>Трансакције везане за јавни дуг</i>															
					Отплата страних камата	224.000,00	0,00	0,00	0,00	0,00	0,00	0,00	224.000,00	0,00	0,00					
					Ова апропријација је намењена за отплату камата по кредиту ЕБРД из 2002. године															
					Извори финансирања за функцију 170:															
					Приходи из буџета	224.000,00	0,00	0,00	0,00	0,00	0,00	0,00	224.000,00	0,00	0,00					
					Укупно за функцију 170:	224.000,00	0,00	0,00	0,00	0,00	0,00	0,00	224.000,00	0,00	0,00					
180					<i>Трансакције осталих нивоима власти</i>															
					Трансфери осталим нивоима власти	1.000.000,00	0,00	0,00	0,00	0,00	0,00	0,00	1.000.000,00	0,00	0,00					
					Ова апропријација је намењена за финансирање градских општина															
					Извори финансирања за функцију 180:															
					Приходи из буџета	1.000.000,00	0,00	0,00	0,00	0,00	0,00	0,00	1.000.000,00	0,00	0,00					
					Укупно за функцију 180:	1.000.000,00	0,00	0,00	0,00	0,00	0,00	0,00	1.000.000,00	0,00	0,00					

Раздео	Глава	Функ ција	Поз. Екон. бюджета клас.	ОПИС	СРЕДСТВА ИЗ БУЏЕТА			СРЕДСТВА ИЗ ДОДАТНИХ ПРИХОДА КОРИСНИКА			УКУПНА СРЕДСТВА			
					План	Извршење	Инд. (8:7)	План	Извршење	Инд. (11:10)	План	Извршење	Инд. (14:13)	
1	2	3	4	5	6	7	8	9	10	11	12	13	14	15
920														
			216	422	Средње образовање Трошкови путовања		9.900.000,00	8.802.989,56	88,92	0,00	0,00	9.900.000,00	8.802.989,56	88,92
			217	463	Трансфери осталим нивоима власти		569.319.600,00	463.226.509,22	81,36	0,00	0,00	569.319.600,00	463.226.509,22	81,36
Извори финансирања за функцију 920:														
		01			Приходи из буџета	511.941.493,56	410.113.159,42	80,11	0,00	0,00	0,00	511.941.493,56	410.113.159,42	80,11
		07			Донације од осталих нивоа власти	1.278.106,44	1.278.106,44	100,00	0,00	0,00	0,00	1.278.106,44	1.278.106,44	100,00
		13			Нераспоређени вишак прихода из ранијих година	66.000.000,00	60.638.232,92	91,88	0,00	0,00	0,00	66.000.000,00	60.638.232,92	91,88
Укупно за функцију 920:						579.219.600,00	472.029.498,78	81,49	0,00	0,00	0,00	579.219.600,00	472.029.498,78	81,49
Извори финансирања за главу 10.01:														
		01			Приходи из буџета	1.095.730.759,56	917.523.718,12	83,74	0,00	0,00	0,00	1.095.730.759,56	917.523.718,12	83,74
		07			Донације од осталих нивоа власти	1.278.106,44	1.278.106,44	100,00	0,00	0,00	0,00	1.278.106,44	1.278.106,44	100,00
		13			Нераспоређени вишак прихода из ранијих година	136.000.000,00	129.079.491,28	94,91	0,00	0,00	0,00	136.000.000,00	129.079.491,28	94,91
Укупно за главу 10.01:						1.233.008.866,00	1.047.881.315,84	84,99	0,00	0,00	0,00	1.233.008.866,00	1.047.881.315,84	84,99
10.02														
911														
			218	411	Плате, додаци и накнаде запослених (зараде)	487.738.000,00	513.379.656,07	105,26	87.849.000,00	114.119.812,51	129,90	575.587.000,00	627.499.468,58	109,02
			219	412	Социјални доприноси на терет послодавца	87.309.000,00	87.309.000,00	100,00	15.724.000,00	29.756.464,74	189,24	103.033.000,00	117.065.464,74	113,62
			220	413	Накнаде у натури	17.139.755,00	16.566.230,72	96,65	6.684.000,00	4.391.372,03	65,70	23.823.755,00	20.957.602,75	87,97
			221	414	Социјална давања запосленима	220.000,00	220.000,00	100,00	3.192.014,08	25.984.829,45	814,06	3.412.014,08	26.204.829,45	768,02
			222	415	Накнаде трошкова за запослене	1.700.000,00	1.699.525,20	99,97	3.052.000,00	6.331.099,50	207,44	4.752.000,00	8.030.624,70	168,99
			223	416	Награде запосленима и остали посебни расходи	200.000,00	200.000,00	0,00	250.000,00	0,00	0,00	450.000,00	0,00	0,00
			224	421	Стални трошкови	59.591.400,00	59.591.397,65	100,00	16.381.100,00	17.354.828,12	105,94	75.972.500,00	76.946.225,77	101,28
			225	422	Трошкови путовања	70.000,00	6.000,00	8,57	492.000,00	1.654.389,70	336,26	562.000,00	1.660.389,70	295,44
			226	423	Услуге по уговору	2.750.000,00	2.355.163,49	85,64	5.952.895,77	8.434.451,65	141,69	8.702.895,77	10.789.615,14	123,98
			227	424	Специјализоване услуге	7.224.108,00	7.185.867,10	99,47	1.656.607,97	1.900.479,00	114,72	8.880.715,97	9.086.346,10	102,32

Раздео	Глава	Функција	Поз. Екон. буџета клас.	1	2	3	4	5	6	ОПИС	СРЕДСТВА ИЗ БУЏЕТА				СРЕДСТВА ИЗ ДОДАТНИХ ПРИХОДА КОРИСНИКА				Инд. (14:13)		
											План	Извршење	Инд. (8:7)	Инд. (11:10)	Инд. (11:10)	Инд. (14:13)	План	Извршење		План	Извршење
7	8	9	10	11	12	13	14	15													
830																					
	245	423								Услуге емитовања и издаваштва	45.070.400,00	97,19	0,00	0,00	0,00	45.070.400,00	43.803.790,00	97,19			
										Услуге по уговору	45.070.400,00	97,19	0,00	0,00	0,00	45.070.400,00	43.803.790,00	97,19			
246	451								Субвенције јавним нефинансијским предузећима и организацијама	53.100.000,00	100,00	0,00	0,00	0,00	53.100.000,00	53.100.000,00	100,00				
Ова апропријација је намењена ЈП ГИЦ "Аполо"																					
860																					
										Извори финансирања за функцију 830:	75.170.400,00	98,32	0,00	0,00	0,00	75.170.400,00	73.903.790,00	98,32			
	01									Приходи из буџета	75.170.400,00	98,32	0,00	0,00	0,00	75.170.400,00	73.903.790,00	98,32			
13									Нераспоређени вишак прихода из ранијих година	23.000.000,00	100,00	0,00	0,00	0,00	23.000.000,00	23.000.000,00	100,00				
										Укупно за функцију 830:	98.170.400,00	98,71	0,00	0,00	0,00	98.170.400,00	96.903.790,00	98,71			
246.1	481									Рекреација, култура и вере неklasификоване на Другом месту	18.181.509,00	100,00	0,00	0,00	0,00	18.181.509,00	18.181.509,00	100,00			
Дотације невладиним организацијама																					
11.02																					
										Извори финансирања за функцију 860:	18.181.509,00	100,00	0,00	0,00	0,00	18.181.509,00	18.181.509,00	100,00			
	01									Приходи из буџета	18.181.509,00	100,00	0,00	0,00	0,00	18.181.509,00	18.181.509,00	100,00			
										Укупно за функцију 860:	18.181.509,00	100,00	0,00	0,00	0,00	18.181.509,00	18.181.509,00	100,00			
01										Извори финансирања за главу 11.01:	248.916.499,00	99,08	0,00	0,00	0,00	248.916.499,00	246.636.787,04	99,08			
13										Приходи из буџета	248.916.499,00	99,08	0,00	0,00	0,00	248.916.499,00	246.636.787,04	99,08			
										Нераспоређени вишак прихода из ранијих година	66.500.000,00	100,00	0,00	0,00	0,00	66.500.000,00	66.500.000,00	100,00			
										Укупно за главу 11.01:	315.416.499,00	99,28	0,00	0,00	0,00	315.416.499,00	313.136.787,04	99,28			
11.02										УСТАНОВЕ КУЛТУРЕ											
247	411									Услуге културе											
										Плате, додаци и накнаде запослених (зараде)	154.973.500,00	98,83	48.135.629,00	20.785.938,71	43,18	203.109.129,00	173.952.299,61	85,64			
248	412									Социјални доприноси на терет послодавца	27.740.950,00	99,17	11.134.197,00	3.961.466,96	35,58	38.875.147,00	31.472.232,70	80,96			
249	413									Накнаде у натури	3.162.590,00	3.207.434,48	101,42	601.092,00	518.821,46	86,31	3.763.682,00	3.726.255,94	99,01		
250	414									Социјална давања запосленима	2.000.000,00	94,16	7.932.432,00	7.067.102,61	89,09	9.932.432,00	8.950.341,61	90,11			
251	415									Накнаде трошкова за запослене	2.572.600,00	2.317.221,12	90,07	685.956,00	270.372,56	39,42	3.258.556,00	2.587.593,68	79,41		
252	416									Награде запосленима и остали посебни расходи	14.087.156,00	14.109.220,83	100,16	3.394.840,00	986.363,07	29,05	17.481.996,00	15.095.583,90	86,35		
253	421									Стални трошкови	34.531.258,00	35.486.482,91	102,77	6.208.780,00	9.746.887,27	156,99	40.740.038,00	45.233.370,18	111,03		

Раздео	Глава	Функ ција	Поз. Екон. бюжета клас.	ОПИС	СРЕДСТВА ИЗ БУЏЕТА				СРЕДСТВА ИЗ ДОДАТНИХ ПРИХОДА КОРИСНИКА				УКУПНА СРЕДСТВА				
					План	Извршење	Инд. (8:7)	Инд. (11:10)	План	Извршење	Инд. (11:10)	Инд. (14:13)	План	Извршење	План	Извршење	
																	7
254	422			Трошкови путовања	11.139.422,00	10.514.671,70	94,39	3.524.181,00	4.496.860,61	127,60	14.663.603,00	15.011.532,31	102,37				
255	423			Услуге по уговору	37.927.853,00	38.356.527,76	101,13	10.469.293,00	18.300.109,79	174,80	48.397.146,00	56.656.637,55	117,07				
256	424			Специјализоване услуге	121.898.365,00	113.930.846,61	93,46	14.181.998,00	13.445.876,59	94,81	136.080.363,00	127.376.723,20	93,60				
257	425			Текуће поправке и одржавање	5.974.823,00	6.118.650,25	102,41	4.992.722,00	1.338.294,17	26,80	10.967.545,00	7.456.944,42	67,99				
258	426			Материјал	14.455.396,00	13.661.110,43	94,51	4.080.794,00	3.215.543,22	78,80	18.536.190,00	16.876.653,65	91,05				
259	431			Амортизација некретнина и опреме	0,00	0,00	0,00	256.183,00	1.801.203,95	703,09	256.183,00	1.801.203,95	703,09				
259_1	435			Амортизација нематеријалне имовине	0,00	0,00	0,00	0,00	18.756,68	0,00	0,00	18.756,68	0,00				
259_2	481			Дотације невладиним организацијама	0,00	0,00	0,00	0,00	10.000,00	0,00	0,00	10.000,00	0,00				
260	482			Порези, обавезне таксе и казне	332.000,00	38.163,33	11,49	796.762,00	992.229,61	124,53	1.128.762,00	1.030.392,94	91,29				
261	483			Новчане казне и пенали по решењу судова и судских тела	462.000,00	461.313,00	99,85	200.000,00	64.189,29	32,09	662.000,00	525.502,29	79,38				
262	441			Отплата домаћих камата	0,00	195,73	0,00	316.897,00	1.567.326,27	494,59	316.897,00	1.567.522,00	494,65				
263	444			Пратећи трошкови задживања	0,00	1.804,44	0,00	229.764,00	178.710,12	77,78	229.764,00	180.514,56	78,57				
264	483			Трансфери осталим нивоима власти	0,00	0,00	0,00	162.960,00	0,00	0,00	162.960,00	0,00	0,00				
264_1	465			Остале донације, дотације и трансфери	0,00	0,00	0,00	0,00	170.000,00	0,00	0,00	170.000,00	0,00				
265	472			Накнаде за социјалну заштиту из буџета	0,00	0,00	0,00	242.532,00	17.857,00	7,36	242.532,00	17.857,00	7,36				
265_1	512			Машине и опрема	4.940.000,00	5.715.825,02	115,70	0,00	3.194.744,21	0,00	4.940.000,00	8.910.569,23	180,38				
265_2	513			Остала некретнина и опрема	700.000,00	700.000,00	100,00	0,00	75.520,00	0,00	700.000,00	775.520,00	110,79				

Раздео	Глава	Функција	Поз. Екон. буџета клас.	6	СРЕДСТВА ИЗ БУЏЕТА			СРЕДСТВА ИЗ ДОДАТНИХ ПРИХОДА КОРИСНИКА			УКУПНА СРЕДСТВА		
					План	Извршење	Инд. (8:7)	План	Извршење	Инд. (11:10)	План	Извршење	Инд. (14:13)
1	2	3	4	5	7	8	9	10	11	12	13	14	15
266	515			Нематеријална имовина	6.700.000,00	6.699.987,40	100,00	0,00	600.017,34	0,00	6.700.000,00	7.300.004,74	108,96
266.0	523			Залике робе за даљу продају	0,00	0,00	0,00	0,00	380.401,00	0,00	0,00	380.401,00	0,00
266.1	611			Отплата главнице домаћим кредиторима	0,00	171.090,00	0,00	0,00	5.438.910,00	0,00	0,00	5.610.000,00	0,00
Извори финансирања за функцију 820:													
01				Приходи из буџета	420.597.913,00	412.125.156,25	97,99	0,00	0,00	0,00	420.597.913,00	412.125.156,25	97,99
04				Сопствени приходи буџетских корисника	0,00	0,00	0,00	109.936.950,00	74.119.525,41	67,42	109.936.950,00	74.119.525,41	67,42
07				Донације од осталих нивоа власти	0,00	0,00	0,00	6.226.000,00	21.807.788,56	350,27	6.226.000,00	21.807.788,56	350,27
08				Донације од невладиних организација и појединача	0,00	0,00	0,00	300.000,00	2.716.188,52	905,40	300.000,00	2.716.188,52	905,40
09				Примања од продаје нефин. имовине	0,00	0,00	0,00	214.077,00	0,00	0,00	214.077,00	0,00	0,00
13				Нераспоређени вишак прихода из ранијих година	23.000.000,00	21.925.754,40	95,33	864.985,00	0,00	0,00	23.864.985,00	21.925.754,40	91,87
15				Неутрошена средства донација из претходних година	0,00	0,00	0,00	5.000,00	0,00	0,00	5.000,00	0,00	0,00
Укупно за функцију 820:					443.597.913,00	434.050.910,65	97,85	117.547.012,00	98.643.502,49	83,92	561.144.925,00	532.694.413,14	94,93
Извори финансирања за главу 11.02:													
01				Приходи из буџета	420.597.913,00	412.125.156,25	97,99	0,00	0,00	0,00	420.597.913,00	412.125.156,25	97,99
04				Сопствени приходи буџетских корисника	0,00	0,00	0,00	109.936.950,00	74.119.525,41	67,42	109.936.950,00	74.119.525,41	67,42
07				Донације од осталих нивоа власти	0,00	0,00	0,00	6.226.000,00	21.807.788,56	350,27	6.226.000,00	21.807.788,56	350,27
08				Донације од невладиних организација и појединача	0,00	0,00	0,00	300.000,00	2.716.188,52	905,40	300.000,00	2.716.188,52	905,40
09				Примања од продаје нефин. имовине	0,00	0,00	0,00	214.077,00	0,00	0,00	214.077,00	0,00	0,00
13				Нераспоређени вишак прихода из ранијих година	23.000.000,00	21.925.754,40	95,33	864.985,00	0,00	0,00	23.864.985,00	21.925.754,40	91,87
15				Неутрошена средства донација из претходних година	0,00	0,00	0,00	5.000,00	0,00	0,00	5.000,00	0,00	0,00
Укупно за главу 11.02:					443.597.913,00	434.050.910,65	97,85	117.547.012,00	98.643.502,49	83,92	561.144.925,00	532.694.413,14	94,93
Извори финансирања за раздео 11:													
01				Приходи из буџета	669.514.412,00	658.761.943,29	98,39	0,00	0,00	0,00	669.514.412,00	658.761.943,29	98,39
04				Сопствени приходи буџетских корисника	0,00	0,00	0,00	109.936.950,00	74.119.525,41	67,42	109.936.950,00	74.119.525,41	67,42
07				Донације од осталих нивоа власти	0,00	0,00	0,00	6.226.000,00	21.807.788,56	350,27	6.226.000,00	21.807.788,56	350,27
08				Донације од невладиних организација и појединача	0,00	0,00	0,00	300.000,00	2.716.188,52	905,40	300.000,00	2.716.188,52	905,40
09				Примања од продаје нефин. имовине	0,00	0,00	0,00	214.077,00	0,00	0,00	214.077,00	0,00	0,00
13				Нераспоређени вишак прихода из ранијих година	89.500.000,00	88.425.754,40	98,80	864.985,00	0,00	0,00	90.364.985,00	88.425.754,40	97,85
15				Неутрошена средства донација из претходних година	0,00	0,00	0,00	5.000,00	0,00	0,00	5.000,00	0,00	0,00
Укупно за раздео 11:					759.014.412,00	747.187.697,69	98,44	117.547.012,00	98.643.502,49	83,92	876.561.424,00	845.831.200,18	96,49
12	12.01	130		ГРАДСКА УПРАВА ЗА СПОРТ И ОМЛАДИНУ									
				ГРАДСКА УПРАВА ЗА СПОРТ И ОМЛАДИНУ									
				Оште услуге									
267	411			Плате, додаци и накнаде запослених (зараде)	6.513.200,00	5.286.775,03	81,17	0,00	0,00	0,00	6.513.200,00	5.286.775,03	81,17
268	412			Социјални доприноси на терет послодавца	1.121.950,00	946.556,64	84,37	0,00	0,00	0,00	1.121.950,00	946.556,64	84,37
269	413			Накнаде у натури	136.800,00	99.886,42	73,02	0,00	0,00	0,00	136.800,00	99.886,42	73,02

Раздео	Глава	Функција	Поз. Екон. буџета клас.	ОПИС	СРЕДСТВА ИЗ БУЏЕТА			СРЕДСТВА ИЗ ДОДАТНИХ ПРИХОДА КОРИСНИКА			УКУПНА СРЕДСТВА			
					План	Извршење	Инд. (8:7)	План	Извршење	Инд. (11:10)	План	Извршење	Инд. (14:13)	
1	2	3	4	5	6	7	8	9	10	11	12	13	14	15
305	481				Дотације невладиним организацијама	10.000.000,00	10.000.000,00	100,00	0,00	0,00	0,00	10.000.000,00	10.000.000,00	100,00
					Ова апропријација намењена је за									
					Стамбено-кредитни проналатитетни фонд Града Новог Сада									
					Извори финансирања за функцију 040:									
					Приходи из буџета	157.035.660,00	115.041.337,72	73,26	0,00	0,00	0,00	157.035.660,00	115.041.337,72	73,26
					Укупно за функцију 040:	157.035.660,00	115.041.337,72	73,26	0,00	0,00	0,00	157.035.660,00	115.041.337,72	73,26
090	306	463			Социјална заштита неklasификована на другом месту	195.444.229,96	194.514.756,50	99,52	0,00	0,00	0,00	195.444.229,96	194.514.756,50	99,52
					Трансфери осталим нивоима власти									
					Ова апропријација у износу од 17.499.600,00 динара је намењена за услуге Службе за помоћ у кући, 20.090.000,00 динара за Геронтолошки центар - клубове пензионера, 6.510.000,00 динара за дневни боравак деце са поремећајем у друштвеном понашању, 16.922.700,00 динара Центру за социјални рад, 10.147.800,00 динара прихvatној станици са прихvatилиштем, 14.739.800,00 динара за Сигурну кућу, 3.500.000,00 динара за саветовалиште за брак и породицу, 1.198.400,00 динара за заштићено становање, 21.185.000,00 динара за програм унапређења социјалне заштите и 82.280.929,96 динара за капиталне донације и то:									
					7.825.000,00 динара за Центар за социјални рад									
					67.605.929,96 динара за Геронтолошки центар "Нови Сад" за потребе Прихvatилишта са прихvatном станицом, 3.500.000,00 динара за Дом за децу и омладину ометену у развоју, Ветерник и 3.350.000,00 динара за Школу за основно и средње образовање "Милан Петровић"									
307	472				Накнаде за социјалну заштиту из буџета	3.668.000,00	3.006.340,09	81,96	0,00	0,00	0,00	3.668.000,00	3.006.340,09	81,96
					Ова апропријација у износу од 468.000,00 динара је намењена за трошкове првог смештаја и 3.200.000,00 динара за трошкове сахрана									
308	481				Дотације невладиним организацијама	65.345.505,00	65.126.249,09	99,66	0,00	0,00	0,00	65.345.505,00	65.126.249,09	99,66

Раздео	Глава	Функција	Поз. Екон. буџета клас.	ОПИС	СРЕДСТВА ИЗ БУЏЕТА		Инд. (8:7)	СРЕДСТВА ИЗ ДОДАТНИХ ПРИХОДА КОРИСНИКА		Инд. (11:10)	УКУПНА СРЕДСТВА		Инд. (14:13)	
					План	Извршење		План	Извршење		План	Извршење		
1	2	3	4	5	6	7	8	9	10	11	12	13	14	15
				01	Ова апропријација је намењена за програме осталих институција - Дечија недеља									
				01	Извори финансирања за функцију 980:									
				01	Приходи из буџета	3.696.000,00	2.764.599,84	74,80	0,00	0,00	0,00	3.696.000,00	2.764.599,84	74,80
					Укупно за функцију 980:	3.696.000,00	2.764.599,84	74,80	0,00	0,00	0,00	3.696.000,00	2.764.599,84	74,80
				01	Извори финансирања за главу 14.01:									
				01	Приходи из буџета	485.690.269,00	433.572.056,03	89,27	0,00	0,00	0,00	485.690.269,00	433.572.056,03	89,27
				06	Донације међународних организација	1.498.805,00	1.381.579,35	92,18	0,00	0,00	0,00	1.498.805,00	1.381.579,35	92,18
				07	Донације од осталих нивоа власти	530.244,00	530.242,88	100,00	4.200.000,00	1.510.716,67	35,97	4.730.244,00	2.040.959,55	43,15
				13	Нераспоређени вишак прихода из ранијих година	21.080.929,96	21.073.560,74	99,97	507.369,21	507.369,21	100,00	21.588.299,17	21.580.929,95	99,97
					Укупно за главу 14.01:	508.800.247,96	456.557.439,00	89,73	4.707.369,21	2.018.085,88	0,00	513.507.617,17	458.575.524,88	89,30
				01	Извори финансирања за раздео 14:									
				01	Приходи из буџета	485.690.269,00	433.572.056,03	89,27	0,00	0,00	0,00	485.690.269,00	433.572.056,03	89,27
				06	Донације међународних организација	1.498.805,00	1.381.579,35	92,18	0,00	0,00	0,00	1.498.805,00	1.381.579,35	92,18
				07	Донације од осталих нивоа власти	530.244,00	530.242,88	100,00	4.200.000,00	1.510.716,67	35,97	4.730.244,00	2.040.959,55	43,15
				13	Нераспоређени вишак прихода из ранијих година	21.080.929,96	21.073.560,74	99,97	507.369,21	507.369,21	100,00	21.588.299,17	21.580.929,95	99,97
					Укупно за раздео 14:	508.800.247,96	456.557.439,00	89,73	4.707.369,21	2.018.085,88	42,87	513.507.617,17	458.575.524,88	89,30
15	15.01				ГРАДСКА УПРАВА ЗА ИНСПЕКЦИЈСКЕ ПОСЛОВЕ									
					ГРАДСКА УПРАВА ЗА ИНСПЕКЦИЈСКЕ ПОСЛОВЕ									
					Опште услуге									
		317	411		Плате, Дојаци и накнаде запослених (зараде)	101.177.850,00	88.102.897,47	87,08	0,00	0,00	0,00	101.177.850,00	88.102.897,47	87,08
		318	412		Социјални Доприноси на терет послодавца	18.110.800,00	15.769.566,16	87,07	0,00	0,00	0,00	18.110.800,00	15.769.566,16	87,07
		319	413		Накнаде у натури	3.046.650,00	2.297.265,38	75,40	0,00	0,00	0,00	3.046.650,00	2.297.265,38	75,40
		320	414		Социјална давања запосленима	6.453.137,00	2.807.766,40	43,51	0,00	0,00	0,00	6.453.137,00	2.807.766,40	43,51
		321	415		Накнаде трошкова за запослене	1.261.600,00	1.042.190,54	82,61	0,00	0,00	0,00	1.261.600,00	1.042.190,54	82,61
		322	416		Награде запосленима и остали посебни расходи	8.963.200,00	8.963.124,51	100,00	0,00	0,00	0,00	8.963.200,00	8.963.124,51	100,00
		323	421		Стални трошкови	19.000,00	2.000,00	10,53	0,00	0,00	0,00	19.000,00	2.000,00	10,53
		324	422		Трошкови путовања	589.000,00	354.726,75	60,23	0,00	0,00	0,00	589.000,00	354.726,75	60,23
		325	423		Услуге по уговору	9.613.810,00	3.857.668,72	40,13	0,00	0,00	0,00	9.613.810,00	3.857.668,72	40,13

Раздео	Глава	Функ ција	Поз. Екон. бюжета клас.	ОПИС	СРЕДСТВА ИЗ БУЏЕТА			Инд. (8:7)	СРЕДСТВА ИЗ ДОДАТНИХ ПРИХОДА КОРИСНИКА			Инд. (11:10)	УКУПНА СРЕДСТВА			Инд. (14:13)
					План	Извршење	0,47		План	Извршење	0,00		План	Извршење	0,47	
1	2	3	4	5	6	7	8	9	10	11	12	13	14	15		
326	444			Платећи трошкови задуживања		20.000,00	94,50	0,47	0,00	0,00	0,00	20.000,00	94,50	0,47		
				Извори финансирања за функцију 130:												
	01			Приходи из буџета		148.989.925,00	122.932.178,99	82,51	0,00	0,00	0,00	148.989.925,00	122.932.178,99	82,51		
	07			Донације од осталих нивоа власти		265.122,00	265.121,44	100,00	0,00	0,00	0,00	265.122,00	265.121,44	100,00		
				Укупно за функцију 130:		149.255.047,00	123.197.300,43	82,54	0,00	0,00	0,00	149.255.047,00	123.197.300,43	82,54		
				Извори финансирања за главу 15.01:												
	01			Приходи из буџета		148.989.925,00	122.932.178,99	82,51	0,00	0,00	0,00	148.989.925,00	122.932.178,99	82,51		
	07			Донације од осталих нивоа власти		265.122,00	265.121,44	100,00	0,00	0,00	0,00	265.122,00	265.121,44	100,00		
				Укупно за главу 15.01:		149.255.047,00	123.197.300,43	82,54	0,00	0,00	0,00	149.255.047,00	123.197.300,43	82,54		
				Извори финансирања за раздео 15:												
	01			Приходи из буџета		148.989.925,00	122.932.178,99	82,51	0,00	0,00	0,00	148.989.925,00	122.932.178,99	82,51		
	07			Донације од осталих нивоа власти		265.122,00	265.121,44	100,00	0,00	0,00	0,00	265.122,00	265.121,44	100,00		
				Укупно за раздео 15:		149.255.047,00	123.197.300,43	82,54	0,00	0,00	0,00	149.255.047,00	123.197.300,43	82,54		
16	16.01			ГРАДСКА УПРАВА ЗА ОПШТЕ ПОСЛОВЕ												
				ГРАДСКА УПРАВА ЗА ОПШТЕ ПОСЛОВЕ												
				Опште услуге												
327	411			Плате, додаци и накнаде запослених (зараде)		107.477.300,00	94.731.669,99	88,14	0,00	0,00	0,00	107.477.300,00	94.731.669,99	88,14		
328	412			Социјални доприноси на терет послодавца		19.239.400,00	16.956.967,45	88,14	0,00	0,00	0,00	19.239.400,00	16.956.967,45	88,14		
329	413			Накнаде у натури		3.891.200,00	2.961.236,68	76,10	0,00	0,00	0,00	3.891.200,00	2.961.236,68	76,10		
330	414			Социјална давања запосленима		9.280.350,00	5.338.468,18	57,52	0,00	0,00	0,00	9.280.350,00	5.338.468,18	57,52		
331	415			Накнаде трошкова за запослене		1.960.800,00	1.668.537,40	85,09	0,00	0,00	0,00	1.960.800,00	1.668.537,40	85,09		
332	416			Награде запосленима и остали посебни расходи		10.105.200,00	10.105.120,91	100,00	0,00	0,00	0,00	10.105.200,00	10.105.120,91	100,00		
333	421			Стални трошкови		47.500,00	0,00	0,00	0,00	0,00	0,00	47.500,00	0,00	0,00		
334	422			Трошкови путовања		582.350,00	232.678,38	39,96	0,00	0,00	0,00	582.350,00	232.678,38	39,96		
335	423			Услуге по уговору		4.275.000,00	2.416.574,00	56,53	0,00	0,00	0,00	4.275.000,00	2.416.574,00	56,53		
336	444			Платећи трошкови задуживања		20.000,00	233,17	1,17	0,00	0,00	0,00	20.000,00	233,17	1,17		
337	481			Дотације невладиним организацијама		1.705.700,00	1.705.700,00	100,00	0,00	0,00	0,00	1.705.700,00	1.705.700,00	100,00		

Раздео	Глава	Функ ција	Поз. Екон. бюжета клас.	ОПИС	СРЕДСТВА ИЗ БУЏЕТА					СРЕДСТВА ИЗ ДОДАТНИХ ПРИХОДА КОРИСНИКА					УКУПНА СРЕДСТВА		
					План	Извршење	Инд. (8:7)	План	Извршење	Инд. (11:10)	План	Извршење	Инд. (14:13)	План	Извршење	Инд.	
																	7
		1	2	3	4	5	6	7	8	9	10	11	12	13	14	15	
		347	444		Гратећи трошкови задуживања		0,00	0,00	0,00	0,00	10.000,00	0,00	0,00	10.000,00	0,00	0,00	
		348	451		Субвенције јавним нефинансијским предузећима и организацијама		5.233.749,00	1.244.555,75	23,78	8.634.479,33	5.981.726,11	69,28	13.868.228,33	7.226.281,86	52,11		
		348_1	463		Трансфери осталим нивоима власти		0,00	0,00	0,00	0,00	2.050.000,00	0,00	0,00	2.050.000,00	0,00		
		349	472		Накнаде за социјалну заштиту из буџета		0,00	0,00	0,00	0,00	31.699,00	0,00	0,00	31.699,00	0,00		
		350	481		Дотације невладиним организацијама		2.074.000,00	587.514,61	28,33	4.598.113,01	2.409.118,40	52,39	6.672.113,01	2.996.633,01	44,91		
		351	482		Порези, обавезне таксе и казне		0,00	0,00	0,00	15.000,00	107.421,79	716,15	15.000,00	107.421,79	716,15		
		352	484		Накнада штете за повреде или штету насталу услед елементарних непогода или других природних узрока		0,00	0,00	0,00	155.000,00	0,00	0,00	155.000,00	0,00			
		353	511		Зграде и грађевински објекти		3.153.000,00	0,00	0,00	3.469.000,00	785.910,02	22,66	6.622.000,00	785.910,02	11,87		
		354	512		Машине и опрема		0,00	0,00	0,00	4.992.027,94	10.984.083,82	220,03	4.992.027,94	10.984.083,82	220,03		
					Извори финансирања за функцију 160:												
		01			Приходи из буџета		38.004.703,00	14.224.220,23	37,43	0,00	0,00	0,00	0,00	38.004.703,00	14.224.220,23	37,43	
		04			Сопствени приходи буџетских корисника		0,00	0,00	0,00	54.367.754,00	39.033.475,72	71,80	54.367.754,00	39.033.475,72	71,80		
		07			Донације од осталих нивоа власти		0,00	0,00	0,00	0,00	9.761.220,50	0,00	0,00	9.761.220,50	0,00		
		13			Нераспоређени вишак прихода из ранијих година		0,00	0,00	0,00	15.773.727,94	0,00	0,00	15.773.727,94	0,00			
					Укупно за функцију 160:		38.004.703,00	14.224.220,23	37,43	70.141.481,94	48.794.696,22	69,57	108.146.184,94	63.018.916,45	58,27		
					Извори финансирања за главу 16.02:												
		01			Приходи из буџета		38.004.703,00	14.224.220,23	37,43	0,00	0,00	0,00	0,00	38.004.703,00	14.224.220,23	37,43	
		04			Сопствени приходи буџетских корисника		0,00	0,00	0,00	54.367.754,00	39.033.475,72	71,80	54.367.754,00	39.033.475,72	71,80		
		07			Донације од осталих нивоа власти		0,00	0,00	0,00	0,00	9.761.220,50	0,00	0,00	9.761.220,50	0,00		
		13			Нераспоређени вишак прихода из ранијих година		0,00	0,00	0,00	15.773.727,94	0,00	0,00	15.773.727,94	0,00			
					Укупно за главу 16.02:		38.004.703,00	14.224.220,23	37,43	70.141.481,94	48.794.696,22	69,57	108.146.184,94	63.018.916,45	58,27		
		16.03			ФОНД ЗА ПРОТИВПОЖАРНУ ЗАШТИТУ												
		320			<i>Услуге противпожарне заштите</i>												
		355	421		Стални трошкови		1.036.800,00	639.359,76	61,67	6.000,00	0,00	0,00	1.042.800,00	639.359,76	61,31		
		356	422		Трошкови путовања		100.000,00	35.352,80	35,35	0,00	0,00	0,00	100.000,00	35.352,80	35,35		
		357	423		Услуге по уговору		2.350.000,00	2.107.138,24	89,67	0,00	0,00	0,00	2.350.000,00	2.107.138,24	89,67		

Раздео	Глава	Функ ција	Поз. Екон. буџета клас.	ОПИС	СРЕДСТВА ИЗ БУЏЕТА			СРЕДСТВА ИЗ ДОДАТНИХ ПРИХОДА КОРИСНИКА			УКУПНА СРЕДСТВА			
					План	Извршење	Инд. (8:7)	План	Извршење	Инд. (11:10)	План	Извршење	Инд. (14:13)	
														7
358	425			Текуће поправке и одржавање	1.335.000,00	326.873,60	24,48	0,00	0,00	0,00	0,00	1.335.000,00	326.873,60	24,48
359	426			Материјал	330.000,00	134.205,84	40,67	0,00	0,00	0,00	0,00	330.000,00	134.205,84	40,67
360	482			Порези, обавезне таксе и казне	20.000,00	0,00	0,00	0,00	0,00	0,00	0,00	20.000,00	0,00	0,00
361	483			Новчане казне и пенали по решењу судова и судских тела	10.000,00	0,00	0,00	0,00	0,00	0,00	0,00	10.000,00	0,00	0,00
362	511			Зграде и грађевински објекти	9.978.000,00	2.970.251,32	29,77	500.000,00	0,00	0,00	0,00	10.478.000,00	2.970.251,32	28,35
Извори финансирања за функцију 320:														
01				Приходи из буџета	8.159.800,00	6.213.181,56	76,14	0,00	0,00	0,00	0,00	8.159.800,00	6.213.181,56	76,14
04				Сопствени приходи буџетских корисника	0,00	0,00	0,00	500.000,00	0,00	0,00	0,00	500.000,00	0,00	0,00
13				Нераспоређени вишак прихода из ранијих година	7.000.000,00	0,00	0,00	6.000,00	0,00	0,00	0,00	7.006.000,00	0,00	0,00
				Укупно за функцију 320:	15.159.800,00	6.213.181,56	40,98	506.000,00	0,00	0,00	0,00	15.665.800,00	6.213.181,56	39,66
Извори финансирања за главу 16.03:														
01				Приходи из буџета	8.159.800,00	6.213.181,56	76,14	0,00	0,00	0,00	0,00	8.159.800,00	6.213.181,56	76,14
04				Сопствени приходи буџетских корисника	0,00	0,00	0,00	500.000,00	0,00	0,00	0,00	500.000,00	0,00	0,00
13				Нераспоређени вишак прихода из ранијих година	7.000.000,00	0,00	0,00	6.000,00	0,00	0,00	0,00	7.006.000,00	0,00	0,00
				Укупно за главу 16.03:	15.159.800,00	6.213.181,56	40,98	506.000,00	0,00	0,00	0,00	15.665.800,00	6.213.181,56	39,66
Извори финансирања за раздео 16:														
01				Приходи из буџета	209.762.498,00	161.567.784,35	77,02	0,00	0,00	0,00	0,00	209.762.498,00	161.567.784,35	77,02
04				Сопствени приходи буџетских корисника	0,00	0,00	0,00	54.867.754,00	39.033.475,72	71,14	71,14	54.867.754,00	39.033.475,72	71,14
07				Донације од осталих нивоа власти	662.805,00	662.803,60	100,00	0,00	9.761.220,50	0,00	0,00	662.805,00	10.424.024,10	1.572,71
13				Нераспоређени вишак прихода из ранијих година	17.000.000,00	10.000.000,00	58,82	15.779.727,94	0,00	0,00	0,00	32.779.727,94	10.000.000,00	30,51
				Укупно за раздео 16:	227.425.303,00	172.230.587,95	75,73	70.647.481,94	48.794.696,22	69,07	69,07	298.072.784,94	221.025.284,17	74,15
17	17.01			ГРАДСКА УПРАВА ЗА ПРОПИСЕ										
				ГРАДСКА УПРАВА ЗА ПРОПИСЕ										
				<i>Оште услуге</i>										
363	411			Плате, додаци и накнаде запослених (зараде)	8.252.650,00	7.852.081,87	95,15	0,00	0,00	0,00	0,00	8.252.650,00	7.852.081,87	95,15
364	412			Социјални доприноси на терет послодавца	1.477.250,00	1.405.522,59	95,14	0,00	0,00	0,00	0,00	1.477.250,00	1.405.522,59	95,14
365	413			Накнаде у натури	62.795,00	48.514,92	77,26	0,00	0,00	0,00	0,00	62.795,00	48.514,92	77,26
366	414			Социјална давања запосленима	485.545,00	0,00	0,00	0,00	0,00	0,00	0,00	485.545,00	0,00	0,00
367	415			Накнаде трошкова за запослене	92.340,00	73.871,40	80,00	0,00	0,00	0,00	0,00	92.340,00	73.871,40	80,00

Раздео	Глава	Функ ција	Поз. Екон. бюжета клас.	ОПИС	СРЕДСТВА ИЗ БУЏЕТА			СРЕДСТВА ИЗ ДОДАТНИХ ПРИХОДА КОРИСНИКА			УКУПНА СРЕДСТВА					
					План	Извршење	Инд. (8:7)	План	Извршење	Инд. (11:10)	План	Извршење	Инд. (14:13)			
														7	8	9
		1	2	3	4	5	6	7	8	9	10	11	12	13	14	15
		367.1	416		Награде запосленима и остали посебни расходи			782.200,00	782.021,11	99,98	0,00	0,00	0,00	782.200,00	782.021,11	99,98
		368	421		Стални трошкови			5.000,00	0,00	0,00	0,00	0,00	0,00	5.000,00	0,00	0,00
		369	422		Трошкови путовања			523.450,00	284.388,15	54,33	0,00	0,00	0,00	523.450,00	284.388,15	54,33
		370	423		Услуге по уговору			47.500,00	40.220,00	84,67	0,00	0,00	0,00	47.500,00	40.220,00	84,67
		371	444		Пратећи трошкови задуживања			5.000,00	1.237,87	24,76	0,00	0,00	0,00	5.000,00	1.237,87	24,76
					Извори финансирања за функцију 130:											
		01			Приходи из буџета			11.733.730,00	10.487.857,91	89,38	0,00	0,00	0,00	11.733.730,00	10.487.857,91	89,38
					Укупно за функцију 130:			11.733.730,00	10.487.857,91	89,38	0,00	0,00	0,00	11.733.730,00	10.487.857,91	89,38
					Извори финансирања за главу 17.01:											
		01			Приходи из буџета			11.733.730,00	10.487.857,91	89,38	0,00	0,00	0,00	11.733.730,00	10.487.857,91	89,38
					Укупно за главу 17.01:			11.733.730,00	10.487.857,91	89,38	0,00	0,00	0,00	11.733.730,00	10.487.857,91	89,38
					Извори финансирања за раздео 17:											
		01			Приходи из буџета			11.733.730,00	10.487.857,91	89,38	0,00	0,00	0,00	11.733.730,00	10.487.857,91	89,38
					Укупно за раздео 17:			11.733.730,00	10.487.857,91	89,38	0,00	0,00	0,00	11.733.730,00	10.487.857,91	89,38
18	18.01				СЛУЖБА ЗА ЗАЈЕДНИЧКЕ ПОСЛОВЕ											
					СЛУЖБА ЗА ЗАЈЕДНИЧКЕ ПОСЛОВЕ											
					Опште услуге											
		372	411		Плате, додаци и накнаде запослених (зараде)			96.084.900,00	86.373.030,16	89,89	0,00	0,00	0,00	96.084.900,00	86.373.030,16	89,89
		373	412		Социјални доприноси на терет послодавца			17.197.850,00	15.460.772,12	89,90	0,00	0,00	0,00	17.197.850,00	15.460.772,12	89,90
		374	413		Накнаде у натури			3.440.900,00	3.013.589,51	87,58	0,00	0,00	0,00	3.440.900,00	3.013.589,51	87,58
		375	414		Социјална давања запосленима			8.568.468,00	4.895.954,94	57,14	0,00	0,00	0,00	8.568.468,00	4.895.954,94	57,14
		376	415		Накнаде трошкова за запослене			2.818.650,00	2.274.692,80	80,70	0,00	0,00	0,00	2.818.650,00	2.274.692,80	80,70
		377	416		Награде запосленима и остали посебни расходи			9.345.492,00	9.344.936,89	99,99	0,00	0,00	0,00	9.345.492,00	9.344.936,89	99,99
		378	421		Стални трошкови			64.917.344,00	49.043.407,37	75,55	0,00	41.613,34	0,00	64.917.344,00	49.085.020,71	75,61
		379	422		Трошкови путовања			3.168.250,00	2.433.770,85	76,82	0,00	0,00	0,00	3.168.250,00	2.433.770,85	76,82

Раздео	Глава	Функција	Поз. Екон. буџета клас.	ОПИС	СРЕДСТВА ИЗ БУЏЕТА			СРЕДСТВА ИЗ ДОДАТНИХ ПРИХОДА КОРИСНИКА			УКУПНА СРЕДСТВА				
					План	Извршење	Инд. (8:7)	План	Извршење	Инд. (11:10)	План	Извршење	Инд. (14:13)		
														7	8
411	426	Материјал			1.162.420,00	1.067.904,00	91,87	0,00	0,00	0,00	0,00	1.162.420,00	1.067.904,00	91,87	
412	482	Порези, обавезне таксе и казне			550.000,00	1.090,00	0,20	0,00	0,00	0,00	0,00	550.000,00	1.090,00	0,20	
413	483	Новчане казне и пенали по решењу судова и судских тела			500.000,00	0,00	0,00	0,00	0,00	0,00	0,00	500.000,00	0,00	0,00	
414	521	Робне резерве			24.249.580,00	17.733.600,00	73,13	0,00	0,00	0,00	0,00	24.249.580,00	17.733.600,00	73,13	
Извори финансирања за функцију 490:															
01		Приходи из буџета			9.332.500,00	6.685.617,36	71,64	0,00	0,00	0,00	0,00	9.332.500,00	6.685.617,36	71,64	
09		Примања од продаје нефин. имовине			15.321.000,00	8.805.020,00	57,47	0,00	0,00	0,00	0,00	15.321.000,00	8.805.020,00	57,47	
13		Нераспоређени вишак прихода из ранијих година			5.000.000,00	5.000.000,00	100,00	0,00	0,00	0,00	0,00	5.000.000,00	5.000.000,00	100,00	
Укупно за функцију 490:					29.653.500,00	20.490.637,36	69,10	0,00	0,00	0,00	0,00	29.653.500,00	20.490.637,36	69,10	
Извори финансирања за главу 20.01:															
01		Приходи из буџета			18.970.726,00	14.688.602,92	77,43	0,00	0,00	0,00	0,00	18.970.726,00	14.688.602,92	77,43	
09		Примања од продаје нефин. имовине			15.321.000,00	8.805.020,00	57,47	0,00	0,00	0,00	0,00	15.321.000,00	8.805.020,00	57,47	
13		Нераспоређени вишак прихода из ранијих година			5.000.000,00	5.000.000,00	100,00	0,00	0,00	0,00	0,00	5.000.000,00	5.000.000,00	100,00	
Укупно за главу 20.01:					39.291.726,00	28.493.622,92	72,52	0,00	0,00	0,00	0,00	39.291.726,00	28.493.622,92	72,52	
Извори финансирања за раздео 20:															
01		Приходи из буџета			18.970.726,00	14.688.602,92	77,43	0,00	0,00	0,00	0,00	18.970.726,00	14.688.602,92	77,43	
09		Примања од продаје нефин. имовине			15.321.000,00	8.805.020,00	57,47	0,00	0,00	0,00	0,00	15.321.000,00	8.805.020,00	57,47	
13		Нераспоређени вишак прихода из ранијих година			5.000.000,00	5.000.000,00	100,00	0,00	0,00	0,00	0,00	5.000.000,00	5.000.000,00	100,00	
Укупно за раздео 20:					39.291.726,00	28.493.622,92	72,52	0,00	0,00	0,00	0,00	39.291.726,00	28.493.622,92	72,52	
21	21.01	130													
ГРАДСКО ЈАВНО ПРАВОБРАНИЛАШТВО															
<i>Опште услуге</i>															
415	411	Плате, додаци и накнаде запослених (зараде)			11.987.100,00	10.676.126,76	89,06	0,00	0,00	0,00	0,00	11.987.100,00	10.676.126,76	89,06	
416	412	Социјални доприноси на терет послодавца			2.145.100,00	1.911.026,64	89,09	0,00	0,00	0,00	0,00	2.145.100,00	1.911.026,64	89,09	
417	413	Накнаде у природи			114.950,00	109.865,53	95,58	0,00	0,00	0,00	0,00	114.950,00	109.865,53	95,58	
418	414	Социјална давања запосленима			588.100,00	496.496,52	84,42	0,00	0,00	0,00	0,00	588.100,00	496.496,52	84,42	
419	415	Накнаде трошкова за запослене			109.630,00	98.127,68	89,51	0,00	0,00	0,00	0,00	109.630,00	98.127,68	89,51	
420	416	Награде запосленима и остали посебни расходи			1.219.250,00	1.219.195,85	100,00	0,00	0,00	0,00	0,00	1.219.250,00	1.219.195,85	100,00	

Раздео	Глава	Функ ција	Поз. буџета	Екон. клас.	ОПИС	СРЕДСТВА ИЗ БУЏЕТА			СРЕДСТВА ИЗ ДОДАТНИХ ПРИХОДА КОРИСНИКА			УКУПНА СРЕДСТВА		
						План	Извршење	Инд. (8:7)	План	Извршење	Инд. (11:10)	План	Извршење	Инд. (14:13)
1	2	3	4	5	6	7	8	9	10	11	12	13	14	15
	421		421		Стални трошкови	85.975,00	33.967,73	39,51	0,00	0,00	0,00	85.975,00	33.967,73	39,51
	422		422		Трошкови путовања	270.750,00	249.094,93	92,00	0,00	0,00	0,00	270.750,00	249.094,93	92,00
	423		423		Услуге по уговору	71.250,00	67.750,00	95,09	0,00	0,00	0,00	71.250,00	67.750,00	95,09
	424		424		Материјал	169.005,00	125.627,74	74,33	0,00	0,00	0,00	169.005,00	125.627,74	74,33
	424_1		444		Пратећи трошкови задуживања	2.000,00	0,00	0,00	0,00	0,00	0,00	2.000,00	0,00	0,00
	425		482		Порези, обавезне таксе и казне	5.000,00	0,00	0,00	0,00	0,00	0,00	5.000,00	0,00	0,00
Извори финансирања за функцију 130:														
	01				Приходи из буџета	16.768.110,00	14.987.279,38	89,38	0,00	0,00	0,00	16.768.110,00	14.987.279,38	89,38
					Укупно за функцију 130:	16.768.110,00	14.987.279,38	89,38	0,00	0,00	0,00	16.768.110,00	14.987.279,38	89,38
Извори финансирања за главу 21.01:														
	01				Приходи из буџета	16.768.110,00	14.987.279,38	89,38	0,00	0,00	0,00	16.768.110,00	14.987.279,38	89,38
					Укупно за главу 21.01:	16.768.110,00	14.987.279,38	89,38	0,00	0,00	0,00	16.768.110,00	14.987.279,38	89,38
Извори финансирања за раздео 21:														
	01				Приходи из буџета	16.768.110,00	14.987.279,38	89,38	0,00	0,00	0,00	16.768.110,00	14.987.279,38	89,38
					Укупно за раздео 21:	16.768.110,00	14.987.279,38	89,38	0,00	0,00	0,00	16.768.110,00	14.987.279,38	89,38

III. ЗАВРШНЕ ОДРЕДБЕ

Члан 12.

Завршни рачун садржи обрасце прописане чланом 65. тач. 1. до 5. Закона о буџетском систему ("Службени гласник РС", бр. 9/2002, 87/2002, 61/2005, 66/2005, 101/2005, 62/2006, 63/2006, 85/2006 и 86/2006) и то:

1. Биланс стања на дан 31.12.2007. године,
2. Биланс прихода и расхода у периоду од 01.01.2007. до 31.12.2007. године,
3. Извештај о капиталним расходима и финансирању у периоду од 01.01.2007. до 31.12.2007. године,
4. Извештај о новчаним токовима у периоду од 01.01.2007. до 31.12.2007. године и
5. Извештај о извршењу буџета у периоду од 01.01.2007. до 31.12.2007. године.

Завршни рачун садржи и извештаје из члана 65. тач. 6. до 10. Закона, за које нису прописани обрасци.

Члан 13.

Ова одлука ступа на снагу осмог дана од дана објављивања у "Службеном листу Града Новог Сада".

РЕПУБЛИКА СРБИЈА
АУТОНОМНА ПОКРАЈИНА ВОЈВОДИНА
ГРАД НОВИ САД
СКУПШТИНА ГРАДА НОВОГ САДА
Број: 400-2/2008-1
12. септембар 2008. године
НОВИ САД

Председник
Александар Јовановић

Страна 2

Ознака ОП	Број конта	Опис	Износ из претходне године (почетно стање)	Износ текуће године		
				Бруто	Исправка вредности	Нето (5-6)
1	2	3	4	5	6	7
1017	015200	Аванси за нефинансијску имовину	232.657	349.441	10.757	338.684
1018	016000	НЕМАТЕРИЈАЛНА ИМОВИНА (1019)	0	48.611	6.150	42.461
1019	016100	Нематеријална имовина	0	48.611	6.150	42.461
1020	020000	НЕФИНАНСИЈСКА ИМОВИНА У ЗАЛИХАМА (1021 + 1025)	25.118	46.582	3.462	43.120
1021	021000	ЗАЛИХЕ (од 1022 до 1024)	21.016	24.907	129	24.778
1022	021100	Робне резерве	20.815	24.444	129	24.315
1023	021200	Залихе производње	125	392	0	392
1024	021300	Роба за даљу продају	76	71	0	71
1025	022000	ЗАЛИХЕ СИТНОГ ИНВЕНТАРА И ПОТРОШНОГ МАТЕРИЈАЛА (1026 + 1027)	4.102	21.675	3.333	18.342
1026	022100	Залихе ситног инвентара	432	16.446	3.333	13.113
1027	022200	Залихе потрошног материјала	3.670	5.229	0	5.229
1028	100000	ФИНАНСИЈСКА ИМОВИНА (1029 + 1049 + 1067)	3.715.322	5.665.136	868.760	4.796.376
1029	110000	ДУГОРОЧНА ФИНАНСИЈСКА ИМОВИНА (1030 + 1040)	176.785	236.859	13.126	223.733
1030	111000	ДУГОРОЧНА ДОМАЋА ФИНАНСИЈСКА ИМОВИНА (од 1031 до 1039)	176.785	236.859	13.126	223.733
1031	111100	Дугорочне домаће хартије од вредности, изузев акција	36	0	0	0
1032	111200	Кредити осталим нивоима власти	0	0	0	0
1033	111300	Кредити домаћим јавним финансијским институцијама	0	0	0	0
1034	111400	Кредити домаћим пословним банкама	2.753	15.255	13.126	2.129
1035	111500	Кредити домаћим јавним нефинансијским институцијама	12.984	14.078	0	14.078
1036	111600	Кредити физичким лицима и домаћинствима у земљи	1.963	2.090	0	2.090
1037	111700	Кредити домаћим невладиним организацијама	0	0	0	0
1038	111800	Кредити домаћим нефинансијским приватним предузећима	0	0	0	0
1039	111900	Домаће акције и остали капитал	159.049	205.436	0	205.436
1040	112000	ДУГОРОЧНА СТРАНА ФИНАНСИЈСКА ИМОВИНА (од 1041 до 1048)	0	0	0	0
1041	112100	Дугорочне стране хартије од вредности, изузев акција	0	0	0	0
1042	112200	Кредити страним владама	0	0	0	0
1043	112300	Кредити међународним организацијама	0	0	0	0
1044	112400	Кредити страним пословним банкама	0	0	0	0
1045	112500	Кредити страним нефинансијским институцијама	0	0	0	0
1046	112600	Кредити страним невладиним организацијама	0	0	0	0
1047	112700	Стране акције и остали капитал	0	0	0	0
1048	112800	Страни финансијски деривати	0	0	0	0

Ознака ОП	Број конта	Опис	Износ из претходне године (почетно стање)	Износ текуће године		
				Бруто	Исправка вредности	Нето (5-6)
1	2	3	4	5	6	7
1049	120000	НОВЧАНА СРЕДСТВА, ПЛЕМЕНИТИ МЕТАЛИ, ХАРТИЈЕ ОД ВРЕДНОСТИ, ПОТРАЖИВАЊА И КРАТКОРОЧНИ ПЛАСМАНИ (1050 + 1060 + 1062)	3.322.782	5.055.326	852.639	4.202.687
1050	121000	НОВЧАНА СРЕДСТВА, ПЛЕМЕНИТИ МЕТАЛИ, ХАРТИЈЕ ОД ВРЕДНОСТИ (од 1051 до 1059)	1.100.141	1.436.677	0	1.436.677
1051	121100	Жиро и текући рачуни	1.076.176	1.396.808	0	1.396.808
1052	121200	Издвојена новчана средства и акредитиви	1	18.217	0	18.217
1053	121300	Благајна	1.253	1.288	0	1.288
1054	121400	Девизни рачун	5.332	5.347	0	5.347
1055	121500	Девизни акредитиви	0	0	0	0
1056	121600	Девизна благајна	0	0	0	0
1057	121700	Остала новчана средства	17.340	15.011	0	15.011
1058	121800	Племенити метали	0	0	0	0
1059	121900	Хартије од вредности	39	6	0	6
1060	122000	КРАТКОРОЧНА ПОТРАЖИВАЊА (1061)	1.027.760	2.084.783	829.076	1.255.707
1061	122100	Потраживања по основу продаје и друга потраживања	1.027.760	2.084.783	829.076	1.255.707
1062	123000	КРАТКОРОЧНИ ПЛАСМАНИ (од 1063 до 1066)	1.194.881	1.533.866	23.563	1.510.303
1063	123100	Краткорочни кредити	525	424	0	424
1064	123200	Дати аванси, депозити и кауције	67.832	153.682	11.458	142.224
1065	123300	Хартије од вредности намењене продаји	464	464	0	464
1066	123900	Остали краткорочни пласмани	1.126.060	1.379.296	12.105	1.367.191
1067	130000	АКТИВНА ВРЕМЕНСКА РАЗГРАНИЧЕЊА (1068)	215.755	372.951	2.995	369.956
1068	131000	АКТИВНА ВРЕМЕНСКА РАЗГРАНИЧЕЊА (од 1069 до 1071)	215.755	372.951	2.995	369.956
1069	131100	Разграничени расходи до једне године	3.731	33.338	83	33.255
1070	131200	Обрачунати неплаћени расходи и издаци	212.017	273.733	2.342	271.391
1071	131300	Остала активна временска разграничења	7	65.880	570	65.310
1072		УКУПНА АКТИВА (1001 + 1028)	20.256.361	27.934.294	4.547.734	23.386.560
1073	351000	ВАНБИЛАНСНА АКТИВА	619.159	730.119	0	730.119

Страна 4

Ознака ОП	Број конта	Опис	Износ	
			Претходна година	Текућа година
1	2	3	4	5
		ПАСИВА		
1074	200000	ОБАВЕЗЕ (1075 + 1095 + 1114 + 1169 + 1194 + 1208)	1.151.719	1.788.431
1075	210000	ДУГОРОЧНЕ ОБАВЕЗЕ (1076 + 1086 + 1093)	4.648	12.182
1076	211000	ДОМАЋЕ ДУГОРОЧНЕ ОБАВЕЗЕ (од 1077 до 1085)	4.648	12.182
1077	211100	Обавезе по основу емитованих хартија од вредности, изузев акција	0	0
1078	211200	Обавезе по основу дугорочних кредита од осталих нивоа власти	0	0
1079	211300	Обавезе по основу дугорочних кредита од домаћих јавних финансијских институција	0	0
1080	211400	Обавезе по основу дугорочних кредита од домаћих пословних банака	4.648	8.000
1081	211500	Обавезе по основу дугорочних кредита од осталих домаћих кредитора	0	4.182
1082	211600	Обавезе по основу дугорочних кредита од домаћинстава у земљи	0	0
1083	211700	Дугорочне обавезе по основу домаћих финансијских деривата	0	0
1084	211800	Дугорочне обавезе по основу домаћих меница	0	0
1085	211900	Дугорочне обавезе за финансијске лизинге	0	0
1086	212000	СТРАНЕ ДУГОРОЧНЕ ОБАВЕЗЕ (од 1087 до 1092)	0	0
1087	212100	Дугорочне стране обавезе по основу емитованих хартија од вредности, изузев акција	0	0
1088	212200	Обавезе по основу дугорочних кредита од страних влада	0	0
1089	212300	Обавезе по основу дугорочних кредита од мултилатералних институција	0	0
1090	212400	Обавезе по основу дугорочних кредита од страних пословних банака	0	0
1091	212500	Обавезе по основу дугорочних кредита од осталих страних кредитора	0	0
1092	212600	Дугорочне обавезе по основу страних финансијских деривата	0	0
1093	213000	ДУГОРОЧНЕ ОБАВЕЗЕ ПО ОСНОВУ ГАРАНЦИЈА (1094)	0	0
1094	213100	Дугорочне обавезе по основу гаранција	0	0
1095	220000	КРАТКОРОЧНЕ ОБАВЕЗЕ (1096 + 1105 + 1112)	5.682	0
1096	221000	КРАТКОРОЧНЕ ДОМАЋЕ ОБАВЕЗЕ (од 1097 до 1104)	5.682	0
1097	221100	Краткорочне домаће обавезе по основу емитованих хартија од вредности, изузев акција	0	0
1098	221200	Обавезе по основу краткорочних кредита од осталих нивоа власти	0	0
1099	221300	Обавезе по основу краткорочних кредита од домаћих јавних финансијских институција	0	0
1100	221400	Обавезе по основу краткорочних кредита од домаћих пословних банака	5.610	0
1101	221500	Обавезе по основу краткорочних кредита од осталих домаћих кредитора	72	0
1102	221600	Обавезе по основу краткорочних кредита од домаћинстава у земљи	0	0
1103	221700	Краткорочне обавезе по основу домаћих финансијских деривата	0	0
1104	221800	Краткорочне обавезе по основу домаћих меница	0	0
1105	222000	КРАТКОРОЧНЕ СТРАНЕ ОБАВЕЗЕ (од 1106 до 1111)	0	0
1106	222100	Краткорочне стране обавезе по основу емитованих хартија од вредности, изузев акција	0	0

Страна 5

Ознака ОП	Број конта	Опис	Износ	
			Претходна година	Текућа година
1	2	3	4	5
1107	222200	Обавезе по основу краткорочних кредита од страних влада	0	0
1108	222300	Обавезе по основу краткорочних кредита од мултилатералних институција	0	0
1109	222400	Обавезе по основу краткорочних кредита од страних пословних банака	0	0
1110	222500	Обавезе по основу краткорочних кредита од осталих страних кредитора	0	0
1111	222600	Краткорочне обавезе по основу страних финансијских деривата	0	0
1112	223000	КРАТКОРОЧНЕ ОБАВЕЗЕ ПО ОСНОВУ ГАРАНЦИЈА (1113)	0	0
1113	223100	Краткорочне обавезе по основу гаранција	0	0
1114	230000	ОБАВЕЗЕ ПО ОСНОВУ РАСХОДА ЗА ЗАПОСЛЕНЕ (1115 + 1121 + 1127 + 1133+ 1137 + 1143 + 1149 + 1157 + 1163)	5.803	20.946
1115	231000	ОБАВЕЗЕ ЗА ПЛАТЕ И ДОДАТКЕ (од 1116 до 1120)	2.348	18.497
1116	231100	Обавезе за нето плате и додатке	1.549	4.799
1117	231200	Обавезе по основу пореза на плате и додатке	346	6.762
1118	231300	Обавезе по основу доприноса за пензијско и инвалидско осигурање на плате и додатке	271	4.614
1119	231400	Обавезе по основу доприноса за здравствено осигурање на плате и додатке	163	2.273
1120	231500	Обавезе по основу доприноса за незапосленост на плате и додатке	19	49
1121	232000	ОБАВЕЗЕ ПО ОСНОВУ НАКНАДА ЗАПОСЛЕНИМА (од 1122 до 1126)	0	4
1122	232100	Обавезе по основу нето накнада запосленима	0	0
1123	232200	Обавезе по основу пореза за накнаде запосленима	0	4
1124	232300	Обавезе по основу доприноса за пензијско и инвалидско осигурање за накнаде запосленима	0	0
1125	232400	Обавезе по основу доприноса за здравствено осигурање за накнаде запосленима	0	0
1126	232500	Обавезе по основу доприноса за незапосленост за накнаде запосленима	0	0
1127	233000	ОБАВЕЗЕ ЗА НАГРАДЕ И ОСТАЛЕ ПОСЕБНЕ РАСХОДЕ (од 1128 до 1132)	0	0
1128	233100	Обавезе по основу нето исплата награда и осталих посебних расхода	0	0
1129	233200	Обавезе по основу пореза на награде и остале посебне расходе	0	0
1130	233300	Обавезе по основу доприноса за пензијско и инвалидско осигурање за награде и остале посебне расходе	0	0
1131	233400	Обавезе по основу доприноса за здравствено осигурање за награде и остале посебне расходе	0	0
1132	233500	Обавезе по основу доприноса за случај незапослености за награде и остале посебне расходе	0	0
1133	234000	ОБАВЕЗЕ ПО ОСНОВУ СОЦИЈАЛНИХ ДОПРИНОСА НА ТЕРЕТ ПОСЛОДАВЦА (од 1134 до 1136)	2.998	1.169
1134	234100	Обавезе по основу доприноса за пензијско и инвалидско осигурање на терет послодавца	1.241	718
1135	234200	Обавезе по основу доприноса за здравствено осигурање на терет послодавца	1.567	402
1136	234300	Обавезе по основу доприноса за случај незапослености на терет послодавца	190	49
1137	235000	ОБАВЕЗЕ ПО ОСНОВУ НАКНАДА У НАТУРИ (од 1138 до 1142)	0	0
1138	235100	Обавезе по основу нето накнада у природи	0	0

Страна 6



Ознака ОП	Број конта	Опис	Износ	
			Претходна година	Текућа година
1	2	3	4	5
1139	235200	Обавезе по основу пореза на накнаде у природи	0	0
1140	235300	Обавезе по основу доприноса за пензијско и инвалидско осигурање за накнаде у природи	0	0
1141	235400	Обавезе по основу доприноса за здравствено осигурање за накнаде у природи	0	0
1142	235500	Обавезе по основу доприноса за случај незапослености за накнаде у природи	0	0
1143	236000	ОБАВЕЗЕ ПО ОСНОВУ СОЦИЈАЛНЕ ПОМОЋИ ЗАПОСЛЕНИМА (од 1144 до 1148)	67	1
1144	236100	Обавезе по основу нето исплата социјалне помоћи запосленима	40	0
1145	236200	Обавезе по основу пореза на социјалну помоћ запосленима	7	1
1146	236300	Обавезе по основу доприноса за пензијско и инвалидско осигурање за социјалну помоћ запосленима	12	0
1147	236400	Обавезе по основу доприноса за здравствено осигурање за социјалну помоћ запосленима	7	0
1148	236500	Обавезе по основу доприноса за случај незапослености за социјалну помоћ запосленима	1	0
1149	237000	СЛУЖБЕНА ПУТОВАЊА И УСЛУГЕ ПО УГОВОРУ (од 1150 до 1156)	390	1.275
1150	237100	Обавезе по основу нето исплата за службена путовања	0	5
1151	237200	Обавезе по основу пореза на исплате за службена путовања	0	0
1152	237300	Обавезе по основу нето исплата за услуге по уговору	273	1.078
1153	237400	Обавезе по основу пореза на исплате за услуге по уговору	51	138
1154	237500	Обавезе по основу доприноса за пензијско и инвалидско осигурање за услуге по уговору	50	41
1155	237600	Обавезе по основу доприноса за здравствено осигурање за услуге по уговору	14	12
1156	237700	Обавезе по основу доприноса за случај незапослености за услуге по уговору	2	1
1157	238000	ОБАВЕЗЕ ПО ОСНОВУ ПОСЛАНИЧКИХ ДОДАТАКА (од 1158 до 1162)	0	0
1158	238100	Обавезе за нето исплаћени посланички додатак	0	0
1159	238200	Обавезе по основу пореза на исплаћени посланички додатак	0	0
1160	238300	Обавезе по основу доприноса за пензијско осигурање за посланички додатак	0	0
1161	238400	Обавезе по основу доприноса за здравствено осигурање за посланички додатак	0	0
1162	238500	Обавезе по основу доприноса за случај незапослености за посланички додатак	0	0
1163	239000	ОБАВЕЗЕ ПО ОСНОВУ СУДИЈСКИХ ДОДАТАКА (од 1164 до 1168)	0	0
1164	239100	Обавезе за нето исплаћени судијски додатак	0	0
1165	239200	Обавезе по основу пореза на исплаћени судијски додатак	0	0
1166	239300	Обавезе по основу доприноса за пензијско и инвалидско осигурање за судијски додатак	0	0
1167	239400	Обавезе по основу доприноса за здравствено осигурање за судијски додатак	0	0
1168	239500	Обавезе по основу доприноса за случај незапослености за судијски додатак	0	0
1169	240000	ОБАВЕЗЕ ПО ОСНОВУ ОСТАЛИХ РАСХОДА, ИЗУЗЕВ РАСХОДА ЗА ЗАПОСЛЕНЕ (1170 + 1175 + 1180 + 1185 + 1188)	4.756	5.887
1170	241000	ОБАВЕЗЕ ПО ОСНОВУ ОТПЛАТЕ КАМАТА И ПРАТЕЋИХ ТРОШКОВА ЗАДУЖИВАЊА (од 1171 до 1174)	1.225	386

Ознака ОП	Број конта	Опис	Износ	
			Претходна година	Текућа година
1	2	3	4	5
1171	241100	Обавезе по основу отплате домаћих камата	961	160
1172	241200	Обавезе по основу отплате страних камата	0	0
1173	241300	Обавезе по основу отплате камата по гаранцијама	0	0
1174	241400	Обавезе по основу пратећих трошкова задуживања	264	226
1175	242000	ОБАВЕЗЕ ПО ОСНОВУ СУБВЕНЦИЈА (од 1176 до 1179)	0	0
1176	242100	Обавезе по основу субвенција нефинансијским предузећима	0	0
1177	242200	Обавезе по основу субвенција приватним финансијским предузећима	0	0
1178	242300	Обавезе по основу субвенција јавним финансијским установама	0	0
1179	242400	Обавезе по основу субвенција приватним предузећима	0	0
1180	243000	ОБАВЕЗЕ ПО ОСНОВУ ДОНАЦИЈА, ДОТАЦИЈА И ТРАНСФЕРА (од 1181 до 1184)	1.621	0
1181	243100	Обавезе по основу донација страним владама	0	0
1182	243200	Обавезе по основу донација међународним организацијама	0	0
1183	243300	Обавезе по основу трансфера осталим нивоима власти	1.621	0
1184	243400	Обавезе по основу донација организацијама обавезног социјалног осигурања	0	0
1185	244000	ОБАВЕЗЕ ЗА СОЦИЈАЛНО ОСИГУРАЊЕ (1186 + 1187)	0	0
1186	244100	Обавезе по основу права из социјалног осигурања код организација обавезног социјалног осигурања	0	0
1187	244200	Обавезе по основу социјалне помоћи из буџета	0	0
1188	245000	ОБАВЕЗЕ ЗА ОСТАЛЕ РАСХОДЕ (од 1189 до 1193)	1.910	5.501
1189	245100	Обавезе по основу донација невладиним организацијама	0	0
1190	245200	Обавезе за остале порезе, обавезне таксе и казне	1.910	5.501
1191	245300	Обавезе по основу казни и пенала по решењима судова	0	0
1192	245400	Обавезе по основу накнаде штете за повреде и штете услед елементарних непогода	0	0
1193	245500	Обавезе по основу накнаде штете или повреда нанетих од стране државних органа	0	0
1194	250000	ОБАВЕЗЕ ИЗ ПОСЛОВАЊА (1195 + 1199 + 1202 + 1204)	348.969	417.312
1195	251000	ПРИМЉЕНИ АВАНСИ, ДЕПОЗИТИ И КАУЦИЈЕ (од 1196 до 1198)	47.180	119.178
1196	251100	Примљени аванси	10.652	74.021
1197	251200	Примљени депозити	36.528	45.157
1198	251300	Примљене кауције	0	0
1199	252000	ОБАВЕЗЕ ПРЕМА ДОБАВЉАЧИМА (1200 + 1201)	239.699	190.780
1200	252100	Добављачи у земљи	239.699	190.780
1201	252200	Добављачи у иностранству	0	0
1202	253000	ОБАВЕЗЕ ЗА ИЗДАТЕ ЧЕКОВЕ И ОБВЕЗНИЦЕ (1203)	0	0
1203	253100	Обавезе за издате чекове и обвезнице	0	0
1204	254000	ОСТАЛЕ ОБАВЕЗЕ (од 1205 до 1207)	62.090	107.354
1205	254100	Обавезе из односа буџета и буџетских корисника	60.091	107.238
1206	254200	Остале обавезе буџета	1.999	0
1207	254900	Остале обавезе из пословања	0	116

Страна 8

Ознака ОП	Број конта	Опис	Износ	
			Претходна година	Текућа година
1	2	3	4	5
1208	290000	ПАСИВНА ВРЕМЕНСКА РАЗГРАНИЧЕЊА (1209)	781.861	1.332.104
1209	291000	ПАСИВНА ВРЕМЕНСКА РАЗГРАНИЧЕЊА (од 1210 до 1213)	781.861	1.332.104
1210	291100	Разграничени приходи и примања	6.705	6.256
1211	291200	Разграничени плаћени расходи и издаци	122.395	483.646
1212	291300	Обрачунати ненаплаћени приходи и примања	584.150	789.456
1213	291900	Остала пасивна временска разграничења	68.611	52.746
1214	300000	КАПИТАЛ, УТВРЂИВАЊЕ РЕЗУЛТАТА ПОСЛОВАЊА И ВАНБИЛАНСНА ЕВИДЕНЦИЈА (1215 + 1225 - 1226 + 1227 - 1228 + 1229 - 1230)	19.104.652	21.598.129
1215	310000	КАПИТАЛ (1216)	16.422.248	18.903.746
1216	311000	КАПИТАЛ (1217 + 1218 - 1219 + 1220 + 1221 - 1222 + 1223 + 1224)	16.422.248	18.903.746
1217	311100	Нефинансијска имовина у сталним средствима	15.186.688	17.537.653
1218	311200	Нефинансијска имовина у залихама	26.088	31.593
1219	311300	Исправка вредности сопствених извора нефинансијске имовине, у сталним средствима, за набавке из кредита	0	0
1220	311400	Финансијска имовина	0	158.514
1221	311500	Извори новчаних средстава	39.081	141.372
1222	311600	Утрошена средства текућих прихода и примања од продаје нефинансијске имовине у току једне године	709	0
1223	311700	Пренета неутрошена средства из ранијих година	115.353	130.806
1224	311900	Остали сопствени извори	1.055.747	903.808
1225	321121	Вишак прихода и примања – суфицит	1.718.426	2.040.190
1226	321122	Мањак прихода и прихода – дефицит	0	0
1227	321311	Нераспоређени вишак прихода и примања из ранијих година	975.629	665.934
1228	321312	Дефицит из ранијих година	11.651	11.741
		ПРОМЕНЕ У ВРЕДНОСТИ И ОБИМУ	0	0
1229		ПОЗИТИВНЕ ПРОМЕНЕ У ВРЕДНОСТИ И ОБИМУ (1231 + 1233 - 1232 - 1234)	0	0
1230		НЕГАТИВНЕ ПРОМЕНЕ У ВРЕДНОСТИ И ОБИМУ (1232 + 1234 - 1231 - 1233)	0	0
1231	330000	ДОБИТИ КОЈЕ СУ РЕЗУЛТАТ ПРОМЕНЕ ВРЕДНОСТИ – ПОТРАЖНИ САЛДО	0	0
1232	330000	ДОБИТИ КОЈЕ СУ РЕЗУЛТАТ ПРОМЕНЕ ВРЕДНОСТИ – ДУГОВНИ САЛДО	0	0
1233	340000	ДРУГЕ ПРОМЕНЕ У ОБИМУ – ПОТРАЖНИ САЛДО	0	0
1234	340000	ДРУГЕ ПРОМЕНЕ У ОБИМУ – ДУГОВНИ САЛДО	0	0
1235		УКУПНА ПАСИВА (1074 + 1214)	20.256.371	23.386.560
1236	352000	ВАНБИЛАНСНА ПАСИВА	619.159	730.119

Датум, 19.04. 2008.

Лице одговорно за
пружавање обрасца

Наредбовацац
ГРАДОНАЧЕЛНИК


Маја Гојковић

Образац је прописан Правилником о начину припреме, састављања и подношења финансијских извештаја корисника буџетских средстава и корисника средстава организација обавезног социјалног осигурања („Службени гласник РС”, бр. 51/2007)

Издавач: НИП „Образовни информатор” д.о.о., Београд



Образац 2

ПОПУЊАВА УПРАВА ЗА ТРЕЗОР – ФИЛИЈАЛА																																					
1	2	3	4	5	6	7	8	9	10	11	12	13	14	15	16	17	18	19	20	21	22	23	24	25	26	27	28	29	30	31	32	33	34	35	36	37	38
Врста посла			Јединствени број КБС						Седиште УТ									Надлежни директни																			

НАЗИВ КОРИСНИКА БУЏЕТСКИХ СРЕДСТАВА КОНСОЛИДОВАНИ РАЧУН БУЏЕТА ГРАДА НОВОГ САДА

СЕДИШТЕ НОВИ САД Матични број _____

ПИБ _____ Број подрачуна _____

НАЗИВ НАДЛЕЖНОГ ДИРЕКТНОГ КОРИСНИКА БУЏЕТСКИХ СРЕДСТАВА _____

(Попуњава само индиректни корисник буџетских средстава)

БИЛАНС ПРИХОДА И РАСХОДА
у периоду од 01.01.2007. до 31.12.2007. године

(У хиљадама динара)

Ознака ОП	Број конта	Опис	Износ	
			Претходна година	Текућа година
1	2	3	4	5
2001		ПРИХОДИ И ПРМАЊА ОД ПРОДАЈЕ НЕФИНАНСИЈСКЕ ИМОВИНЕ (2002+2104)	12.015.882	13.680.521
2002	700000	ТЕКУЋИ ПРИХОДИ (2003+2047+2057+2067+2092+2097+2101)	11.984.750	13.577.380
2003	710000	ПОРЕЗИ (2004+2008+2010+2017+2023+2030+2033+2040)	5.425.439	5.390.255
2004	711000	ПОРЕЗ НА ДОХОДАК, ДОБИТ И КАПИТАЛНЕ ДОБИТКЕ (од 2005 до 2007)	3.390.350	3.255.932
2005	711100	Порези на доходак и капиталне добитке које плаћају физичка лица	3.390.350	3.255.932
2006	711200	Порези на добит и капиталне добитке које плаћају предузећа и друга правна лица	0	0
2007	711300	Порези на доходак, добит и капиталне добитке који се не могу разврстати између физичких и правних лица	0	0
2008	712000	ПОРЕЗ НА ФОНД ЗАРАДА (2009)	11.559	9.902
2009	712100	Порез на фонд зарада	11.559	9.902
2010	713000	ПОРЕЗ НА ИМОВИНУ (од 2011 до 2016)	1.694.311	1.735.031
2011	713100	Периодични порези на непокретности	503.875	536.964
2012	713200	Периодични порези на нето имовину	0	0
2013	713300	Порези на заоставштину, наслеђе и поклон	17.831	40.984
2014	713400	Порези на финансијске и капиталне трансакције	1.170.756	1.158.223
2015	713500	Други једнократни порези на имовину	1.849	1
2016	713600	Други периодични порези на имовину	0	-1.141
2017	714000	ПОРЕЗ НА ДОБРА И УСЛУГЕ (од 2018 до 2022)	234.191	279.628
2018	714100	Општи порези на добра и услуге	0	0
2019	714300	Добит фискалних монопола	0	0
2020	714400	Порези на појединачне услуге	19.921	24.592
2021	714500	Порези, таксе и накнаде на употребу добара, на дозволу да се добра употребљавају или делатности обављају	214.270	255.036

Страна 2

Ознака ОП	Број конта	Опис	Износ	
			Претходна година	Текућа година
1	2	3	4	5
2022	714600	Други порези на добра и услуге	0	0
2023	715000	ПОРЕЗ НА МЕЂУНАРОДНУ ТРГОВИНУ И ТРАНСАКЦИЈЕ (од 2024 до 2029)	0	0
2024	715100	Царине и друге увозне дажбине	0	0
2025	715200	Порези на извоз	0	0
2026	715300	Добит извозних или увозних монопола	0	0
2027	715400	Добит по основу разлике између куповног и продајног девизног курса	0	0
2028	715500	Порези на продају или куповину девиза	0	0
2029	715600	Други порези на међународну трговину и трансакције	0	0
2030	716000	ДРУГИ ПОРЕЗИ (2031 + 2032)	95.028	109.762
2031	716100	Други порези које искључиво плаћају предузећа, односно предузетници	95.028	109.762
2032	716200	Други порези које плаћају остала лица или који се не могу идентификовати	0	0
2033	717000	АКЦИЗЕ (од 2034 до 2039)	0	0
2034	717100	Акцизе на деривате нафте	0	0
2035	717200	Акцизе на дуванске прерађевине	0	0
2036	717300	Акцизе на алкохолна пића	0	0
2037	717400	Акцизе на освежавајућа безалкохолна пића	0	0
2038	717500	Акциза на кафу	0	0
2039	717600	Друге акцизе	0	0
2040	719000	ЈЕДНОКРАТНИ ПОРЕЗ НА ЕКСТРА ПРОФИТ И ЕКСТРА ИМОВИНУ СТЕЧЕНУ КОРИШЋЕЊЕМ ПОСЕБНИХ ПОГОДНОСТИ (од 2041 до 2046)	0	0
2041	719100	Порез на доходак, добит и капиталну добит на терет физичких лица	0	0
2042	719200	Порез на доходак, добит и капиталну добит на терет предузећа и осталих правних лица	0	0
2043	719300	Порез на доходак, добит и капиталну добит нераспоредив између физичких и правних лица	0	0
2044	719400	Остали једнократни порези на имовину	0	0
2045	719500	Остали порези које плаћају искључиво предузећа и предузетници	0	0
2046	719600	Остали порези које плаћају друга или неидентификована лица	0	0
2047	720000	СОЦИЈАЛНИ ДОПРИНОСИ (2048 + 2053)	0	0
2048	721000	ДОПРИНОСИ ЗА СОЦИЈАЛНО ОСИГУРАЊЕ (од 2049 до 2052)	0	0
2049	721100	Доприноси за социјално осигурање на терет запослених	0	0
2050	721200	Доприноси за социјално осигурање на терет послодавца	0	0
2051	721300	Доприноси за социјално осигурање лица која обављају самосталну делатност и незапослених лица	0	0
2052	721400	Доприноси за социјално осигурање који се не могу разврстати	0	0
2053	722000	ОСТАЛИ СОЦИЈАЛНИ ДОПРИНОСИ (од 2054 до 2056)	0	0
2054	722100	Социјални доприноси на терет осигураника	0	0
2055	722200	Социјални доприноси на терет послодавца	0	0
2056	722300	Импутирани социјални доприноси	0	0
2057	730000	ДОНАЦИЈЕ И ТРАНСФЕРИ (2058 +2061 + 2064)	889.599	1.409.568
2058	731000	ДОНАЦИЈЕ ОД ИНОСТРАНИХ ДРЖАВА (2059 + 2060)	0	0

Страна 3

Ознака ОП	Број конта	Опис	Износ	
			Претходна година	Текућа година
1	2	3	4	5
2059	731100	Текуће донације од иностраних држава	0	0
2060	731200	Капиталне донације од иностраних држава	0	0
2061	732000	ДОНАЦИЈЕ ОД МЕЂУНАРОДНИХ ОРГАНИЗАЦИЈА (2062 + 2063)	0	4.044
2062	732100	Текуће донације од међународних организација	0	4.044
2063	732200	Капиталне донације од међународних организација	0	0
2064	733000	ТРАНСФЕРИ ОД ДРУГИХ НИВОА ВЛАСТИ (2065 + 2066)	889.599	1.405.524
2065	733100	Текући трансфери од других нивоа власти	888.855	1.397.789
2066	733200	Капитални трансфери од других нивоа власти	744	7.735
2067	740000	ДРУГИ ПРИХОДИ (2068 + 2075 + 2080 + 2087 + 2090)	5.607.674	6.691.353
2068	741000	ПРИХОДИ ОД ИМОВИНЕ (од 2069 до 2074)	961.897	1.066.216
2069	741100	Камате	161.017	107.235
2070	741200	Дивиденде	0	17
2071	741300	Повлачење прихода од квази корпорација	0	0
2072	741400	Приход од имовине који припада имаоцима полиса осигурања	205	1.576
2073	741500	Закуп произведене имовине	800.675	957.388
2074	741600	Финансијске промене на финансијским лизинзима	0	0
2075	742000	ПРИХОДИ ОД ПРОДАЈЕ ДОБАРА И УСЛУГА (од 2076 до 2079)	4.596.927	5.425.012
2076	742100	Приходи од продаје добара и услуга или закупа од стране тржишних организација	2.078.926	2.056.513
2077	742200	Таксе и накнаде	2.453.911	3.235.416
2078	742300	Споредне продаје добара и услуга које врше државне нетржишне јединице	64.090	133.083
2079	742400	Импутирани продаје добара и услуга	0	0
2080	743000	НОВЧАНЕ КАЗНЕ И ОДУЗЕТА ИМОВИНСКА КОРИСТ (од 2081 до 2086)	2.127	2.486
2081	743100	Приходи од новчаних казни за кривична дела	0	0
2082	743200	Приходи од новчаних казни за привредне преступе	0	0
2083	743300	Приходи од новчаних казни за прекршије	2.015	2.486
2084	743400	Приходи од пенала	0	0
2085	743500	Приходи од одузете имовинске користи	0	0
2086	743900	Остале новчане казне, пенали и приходи од одузете имовинске користи	112	0
2087	744000	ДОБРОВОЉНИ ТРАНСФЕРИ ОД ФИЗИЧКИХ И ПРАВНИХ ЛИЦА (2088 + 2089)	4.417	2.922
2088	744100	Текући добровољни трансфери од физичких и правних лица	4.417	1.322
2089	744200	Капитални добровољни трансфери од физичких и правних лица	0	1.600
2090	745000	МЕШОВИТИ И НЕОДРЕЂЕНИ ПРИХОДИ (2091)	42.306	194.717
2091	745100	Мешовити и неодређени приходи	42.306	194.717
2092	770000	МЕМОРАНДУМСКЕ СТАВКЕ ЗА РЕФУНДАЦИЈУ РАСХОДА (2093 + 2095)	59.038	85.244
2093	771000	МЕМОРАНДУМСКЕ СТАВКЕ ЗА РЕФУНДАЦИЈУ РАСХОДА (2094)	49.088	49.253
2094	771100	Меморандумске ставке за рефундацију расхода	49.088	49.253

Страна 4

Ознака ОП	Број конта	Опис	Износ	
			Претходна година	Текућа година
1	2	3	4	5
2095	772000	МЕМОРАНДУМСКЕ СТАВКЕ ЗА РЕФУНДАЦИЈУ РАСХОДА ИЗ ПРЕТХОДНЕ ГОДИНЕ (2096)	9.950	35.991
2096	772100	Меморандумске ставке за рефундацију расхода из претходне године	9.950	35.991
2097	780000	ТРАНСФЕРИ ИЗМЕЂУ БУЏЕТСКИХ КОРИСНИКА НА ИСТОМ НИВОУ (2098)	3.000	960
2098	781000	ТРАНСФЕРИ ИЗМЕЂУ БУЏЕТСКИХ КОРИСНИКА НА ИСТОМ НИВОУ (2099+2100)	3.000	960
2099	781100	Трансфери између буџетских корисника на истом нивоу	3.000	960
2100	781300	Трансфери између организација обавезног социјалног осигурања	0	0
2101	790000	ПРИХОДИ ИЗ БУЏЕТА (2102)	0	0
2102	791000	ПРИХОДИ ИЗ БУЏЕТА (2103)	0	0
2103	791100	Приходи из буџета	0	0
2104	800000	ПРИМАЊА ОД ПРОДАЈЕ НЕФИНАНСИЈСКЕ ИМОВИНЕ (2105+2112+2119+2122)	31.132	103.141
2105	810000	ПРИМАЊА ОД ПРОДАЈЕ ОСНОВНИХ СРЕДСТАВА (2106+2108+2110)	23.259	89.407
2106	811000	ПРИМАЊА ОД ПРОДАЈЕ НЕПОКРЕТНОСТИ (2107)	23.223	88.868
2107	811100	Примања од продаје непокретности	23.223	88.868
2108	812000	ПРИМАЊА ОД ПРОДАЈЕ ПОКРЕТНЕ ИМОВИНЕ (2109)	0	539
2109	812100	Примања од продаје покретне имовине	0	539
2110	813000	ПРИМАЊА ОД ПРОДАЈЕ ОСТАЛИХ ОСНОВНИХ СРЕДСТАВА (2111)	36	0
2111	813100	Примања од продаје осталих основних средстава	36	0
2112	820000	ПРИМАЊА ОД ПРОДАЈЕ ЗАЛИХА (2113+2115+2117)	7.873	13.734
2113	821000	ПРИМАЊА ОД ПРОДАЈЕ РОБНИХ РЕЗЕРВИ (2114)	6.766	12.873
2114	821100	Примања од продаје робних резерви	6.766	12.873
2115	822000	ПРИМАЊА ОД ПРОДАЈЕ ЗАЛИХА ПРОИЗВОДЊЕ (2116)	414	106
2116	822100	Примања од продаје залиха производње	414	106
2117	823000	ПРИМАЊА ОД ПРОДАЈЕ РОБЕ ЗА ДАЉУ ПРОДАЈУ (2118)	693	755
2118	823100	Примања од продаје робе за даљу продају	693	755
2119	830000	ПРИМАЊА ОД ПРОДАЈЕ ДРАГОЦЕНОСТИ (2120)	0	0
2120	831000	ПРИМАЊА ОД ПРОДАЈЕ ДРАГОЦЕНОСТИ (2121)	0	0
2121	831100	Примања од продаје драгоцености	0	0
2122	840000	ПРИМАЊА ОД ПРОДАЈЕ ПРИРОДНЕ ИМОВИНЕ (2123+2125+2127)	0	0
2123	841000	ПРИМАЊА ОД ПРОДАЈЕ ЗЕМЉИШТА (2124)	0	0
2124	841100	Примања од продаје земљишта	0	0
2125	842000	ПРИМАЊА ОД ПРОДАЈЕ ПОДЗЕМНИХ БЛАГА (2126)	0	0
2126	842100	Примања од продаје подземних блага	0	0
2127	843000	ПРИМАЊА ОД ПРОДАЈЕ ШУМА И ВОДА (2128)	0	0
2128	843100	Примања од продаје шума и вода	0	0

Страна 5

Ознака ОП	Број конта	Опис	Износ	
			Претходна година	Текућа година
1	2	3	4	5
2129		ТЕКУЋИ РАСХОДИ И ИЗДАЦИ ЗА ПЕФИНАНСИЈСКУ ИМОВИНУ (2130+2298)	11.245.690	13.230.095
2130	400000	ТЕКУЋИ РАСХОДИ (2131 + 2153 + 2198 + 2213 + 2237 + 2250 + 2266 + 2281)	8.502.892	10.405.892
2131	410000	РАСХОДИ ЗА ЗАПОСЛЕНЕ (2132 + 2134 + 2138 + 2140 + 2145 + 2147 + 2149 + 2151)	2.097.503	2.352.084
2132	411000	ПЛАТЕ, ДОДАЦИ И НАКНАДЕ ЗАПОСЛЕНИХ (ЗАРАДЕ)(2133)	1.565.647	1.742.734
2133	411100	Плате, додаци и накнаде запослених	1.565.647	1.742.734
2134	412000	СОЦИЈАЛНИ ДОПРИНОСИ НА ТЕРЕТ ПОСЛОДАВЦА (од 2135 до 2137)	283.231	317.019
2135	412100	Допринос за пензијско и инвалидско осигурање	174.646	194.192
2136	412200	Допринос за здравствено осигурање	96.780	109.480
2137	412300	Допринос за незапосленост	11.805	13.347
2138	413000	НАКНАДЕ У НАТУРИ (2139)	36.367	40.186
2139	413100	Накнаде у природи	36.367	40.186
2140	414000	СОЦИЈАЛНА ДАВАЊА ЗАПОСЛЕНИМА (од 2141 до 2144)	62.315	74.367
2141	414100	Исплата накнада за време одсуствовања с посла на терет фондова	52.797	55.493
2142	414200	Расходи за образовање деце запослених	91	197
2143	414300	Отпремнице и помоћи	8.125	17.045
2144	414400	Помоћ у медицинском лечењу запосленог или чланова уже породице и друге помоћи запосленом	1.302	1.632
2145	415000	НАКНАДЕ ТРОШКОВА ЗА ЗАПОСЛЕНЕ (2146)	17.273	21.698
2146	415100	Накнаде трошкова за запослене	17.273	21.698
2147	416000	НАГРАДЕ ЗАПОСЛЕНИМА И ОСТАЛИ ПОСЕБНИ РАСХОДИ (2148)	113.646	131.232
2148	416100	Награде запосленима и остали посебни расходи	113.646	131.232
2149	417000	ПОСЛАНИЧКИ ДОДАТАК (2150)	19.024	24.848
2150	417100	Посланички додаток	19.024	24.848
2151	418000	СУДИЈСКИ ДОДАТАК (2152)	0	0
2152	418100	Судијски додаток	0	0
2153	420000	КОРИШЋЕЊЕ УСЛУГА И РОБА (2154 + 2162 + 2168 + 2177 + 2185 + 2188)	2.005.046	2.291.347
2154	421000	СТАЛНИ ТРОШКОВИ (2155 до 2161)	328.533	365.134
2155	421100	Трошкови платног промета и банкарских услуга	14.311	14.808
2156	421200	Енергетске услуге	183.477	201.784
2157	421300	Комуналне услуге	36.891	36.532
2158	421400	Услуге комуникација	41.926	48.952
2159	421500	Трошкови осигурања	37.239	43.809
2160	421600	Закуп имовине и опреме	14.594	18.870
2161	421900	Остали трошкови	95	379
2162	422000	ТРОШКОВИ ПУТОВАЊА (2163 до 2167)	21.630	37.491
2163	422100	Трошкови службених путовања у земљи	6.499	11.420
2164	422200	Трошкови службених путовања у иностранство	12.580	15.474
2165	422300	Трошкови путовања у оквиру редовног рада	1.061	975

Страна 6

Ознака ОП	Број конта	Опис	Износ	
			Претходна година	Текућа година
1	2	3	4	5
2166	422400	Трошкови путовања ученика	0	8.803
2167	422900	Остали трошкови транспорта	1.490	819
2168	423000	УСЛУГЕ ПО УГОВОРУ (2169 до 2176)	576.569	589.706
2169	423100	Административне услуге	8.126	15.253
2170	423200	Компјутерске услуге	16.156	26.715
2171	423300	Услуге образовања и усавршавања запослених	6.413	6.367
2172	423400	Услуге информисања	80.168	94.659
2173	423500	Стручне услуге	30.911	41.467
2174	423600	Услуге за домаћинство и угоститељство	2.641	4.510
2175	423700	Репрезентација	22.091	22.059
2176	423900	Остале опште услуге	410.063	378.676
2177	424000	СПЕЦИЈАЛИЗОВАНЕ УСЛУГЕ (од 2178 до 2184)	722.315	987.756
2178	424100	Пољопривредне услуге	11	79
2179	424200	Услуге образовања, културе и спорта	122.495	106.764
2180	424300	Медицинске услуге	6.801	6.407
2181	424400	Услуге одржавања аутопутева	0	0
2182	424500	Услуге одржавања националних паркова и природних површина	2.078	13.707
2183	424600	Услуге очувања животне средине, науке и геодетске услуге	8.258	15.562
2184	424900	Остале специјализоване услуге	582.672	845.237
2185	425000	ТЕКУЋЕ ПОПРАВКЕ И ОДРЖАВАЊЕ (2186 + 2187)	150.587	115.712
2186	425100	Текуће поправке и одржавање зграда и објеката	134.135	97.213
2187	425200	Текуће поправке и одржавање опреме	16.452	18.499
2188	426000	МАТЕРИЈАЛ (од 2189 до 2197)	205.412	195.548
2189	426100	Административни материјал	24.007	23.617
2190	426200	Материјали за пољопривреду	935	1.068
2191	426300	Материјали за образовање и усавршавање запослених	7.352	9.167
2192	426400	Материјали за саобраћај	14.095	14.916
2193	426500	Материјали за очување животне средине и науку	92	69
2194	426600	Материјали за образовање, културу и спорт	15.273	14.518
2195	426700	Медицински и лабораторијски материјали	0	6
2196	426800	Материјали за одржавање хигијене и угоститељство	125.286	114.029
2197	426900	Материјали за посебне намене	18.372	18.158
2198	430000	АМОРТИЗАЦИЈА И УПОТРЕБА СРЕДСТАВА ЗА РАД (2199 + 2203 + 2205 + 2207 + 2211)	11.772	15.288
2199	431000	АМОРТИЗАЦИЈА НЕКРЕТНИНА И ОПРЕМЕ (од 2200 до 2202)	11.772	15.269
2200	431100	Амортизација зграда и грађевинских објеката	231	1.564
2201	431200	Амортизација опреме	9.693	13.049
2202	431300	Амортизација осталих некретнина и опреме	1.848	656
2203	432000	АМОРТИЗАЦИЈА КУЛТИВИСАНЕ ИМОВИНЕ (2204)	0	0
2204	432100	Амортизација култивисане имовине	0	0
2205	433000	УПОТРЕБА ДРАГОЦЕНОСТИ (2206)	0	0
2206	433100	Употреба драгоцености	0	0

Ознака ОП	Број конта	Опис	Износ	
			Претходна година	Текућа година
1	2	3	4	5
2207	434000	УПОТРЕБА ПРИРОДНЕ ИМОВИНЕ (од 2208 до 2210)	0	0
2208	434100	Употреба земљишта	0	0
2209	434200	Употреба подземног блага	0	0
2210	434300	Употреба шума и вода	0	0
2211	435000	АМОРТИЗАЦИЈА НЕМАТЕРИЈАЛНЕ ИМОВИНЕ (2212)	0	19
2212	435100	Амортизација нематеријалне имовине	0	19
2213	440000	ОТПЛАТА КАМАТА И ПРАТЕЋИ ТРОШКОВИ ЗАДУЖИВАЊА (2214 + 2224 + 2231 + 2233)	685	1.917
2214	441000	ОТПЛАТА ДОМАЋИХ КАМАТА (од 2215 до 2223)	28	1.568
2215	441100	Отплата камата на домаће хартије од вредности	0	0
2216	441200	Отплата камата осталим нивоима власти	8	90
2217	441300	Отплата камата домаћим јавним финансијским институцијама	0	0
2218	441400	Отплата камата домаћим пословним банкама	0	1.477
2219	441500	Отплата камата осталим домаћим кредиторима	20	1
2220	441600	Отплата камата домаћинствима у земљи	0	0
2221	441700	Отплата камата на домаће финансијске деривате	0	0
2222	441800	Отплата камата на домаће менице	0	0
2223	441900	Финансијске промене на финансијским лизинзима	0	0
2224	442000	ОТПЛАТА СТРАНИХ КАМАТА (од 2225 до 2230)	0	0
2225	442100	Отплата камата на стране хартије од вредности	0	0
2226	442200	Отплата камата страним владама	0	0
2227	442300	Отплата камата мултилатералним институцијама	0	0
2228	442400	Отплата камата страним пословним банкама	0	0
2229	442500	Отплата камата осталим страним кредиторима	0	0
2230	442600	Отплата камата на стране финансијске деривате	0	0
2231	443000	ОТПЛАТА КАМАТА ПО ГАРАНЦИЈАМА (2232)	0	0
2232	443100	Отплата камата по гаранцијама	0	0
2233	444000	ПРАТЕЋИ ТРОШКОВИ ЗАДУЖИВАЊА (од 2234 до 2236)	657	349
2234	444100	Негативне курсне разлике	481	182
2235	444200	Казне за кашњење	156	153
2236	444300	Таксе које проистичу из задужевања	20	14
2237	450000	СУБВЕНЦИЈЕ (2238 + 2241 + 2244 + 2247)	2.528.262	3.461.199
2238	451000	СУБВЕНЦИЈЕ ЈАВНИМ НЕФИНАНСИЈСКИМ ПРЕДУЗЕЋИМА И ОРГАНИЗАЦИЈАМА (2239 +	2.528.262	3.461.199
2239	451100	Текуће субвенције јавним нефинансијским предузећима и организацијама	1.907.895	2.368.315
2240	451200	Капиталне субвенције јавним нефинансијским предузећима и организацијама	620.367	1.092.884
2241	452000	СУБВЕНЦИЈЕ ПРИВАТНИМ ФИНАНСИЈСКИМ ИНСТИТУЦИЈАМА (2242+2243)	0	0
2242	452100	Текуће субвенције приватним финансијским институцијама	0	0
2243	452200	Капиталне субвенције приватним финансијским институцијама	0	0

Страна 8

Ознака ОП	Број конта	Опис	Износ	
			Претходна година	Текућа година
1	2	3	4	5
2244	453000	СУБВЕНЦИЈЕ ЈАВНИМ ФИНАНСИЈСКИМ ИНСТИТУЦИЈАМА (2245 + 2246)	0	0
2245	453100	Текуће субвенције јавним финансијским институцијама	0	0
2246	453200	Капиталне субвенције јавним финансијским институцијама	0	0
2247	454000	СУБВЕНЦИЈЕ ПРИВАТНИМ ПРЕДУЗЕЋИМА (2248 +2249)	0	0
2248	454100	Текуће субвенције приватним предузећима	0	0
2249	454200	Капиталне субвенције приватним предузећима	0	0
2250	460000	ДОНАЦИЈЕ, ДОТАЦИЈЕ И ТРАНСФЕРИ (2251 + 2254 + 2257 + 2260 + 2263)	1.230.355	1.484.712
2251	461000	ДОНАЦИЈЕ СТРАНИМ ВЛАДАМА (2252+2253)	0	0
2252	461100	Текуће донације страним владама	0	0
2253	461200	Капиталне донације страним владама	0	0
2254	462000	ДОТАЦИЈЕ МЕЂУНАРОДНИМ ОРГАНИЗАЦИЈАМА (2255+2256)	349	324
2255	462100	Текуће дотације међународним организацијама	349	324
2256	462200	Капиталне дотације међународним организацијама	0	0
2257	463000	ТРАНСФЕРИ ОСТАЛИМ НИВОИМА ВЛАСТИ (2258+2259)	1.230.006	1.484.218
2258	463100	Текући трансфери осталим нивоима власти	615.901	725.389
2259	463200	Капитални трансфери осталим нивоима власти	614.105	758.829
2260	464000	ДОТАЦИЈЕ ОРГАНИЗАЦИЈАМА ОБАВЕЗНОГ СОЦИЈАЛНОГ ОСИГУРАЊА (2261+2262)	0	0
2261	464100	Текуће дотације организацијама обавезног социјалног осигурања	0	0
2262	464200	Капиталне дотације организацијама обавезног социјалног осигурања	0	0
2263	465000	ОСТАЛЕ ДОТАЦИЈЕ И ТРАНСФЕРИ (2264+2265)	0	170
2264	465100	Остале текуће дотације и трансфери	0	170
2265	465200	Остале капиталне дотације и трансфери	0	0
2266	470000	СОЦИЈАЛНО ОСИГУРАЊЕ И СОЦИЈАЛНА ЗАШТИТА (2267 + 2271)	84.650	125.474
2267	471000	ПРАВА ИЗ СОЦИЈАЛНОГ ОСИГУРАЊА (ОРГАНИЗАЦИЈЕ ОБАВЕЗНОГ СОЦИЈАЛНОГ ОСИГУРАЊА) (од 2268 до 2270)	1	0
2268	471100	Права из социјалног осигурања која се исплаћују непосредно домаћинствима	0	0
2269	471200	Права из социјалног осигурања која се исплаћују непосредно пружаоцима услуга	1	0
2270	471900	Трансфери другим организацијама обавезног социјалног осигурања за допринос за осигурање	0	0
2271	472000	НАКНАДЕ ЗА СОЦИЈАЛНУ ЗАШТИТУ ИЗ БУЏЕТА (од 2272 до 2280)	84.649	125.474
2272	472100	Накнаде из буџета у случају болести и инвалидности	0	0
2273	472200	Накнаде из буџета за породилско одсуство	0	0
2274	472300	Накнаде из буџета за децу и породицу	69.470	84.037
2275	472400	Накнаде из буџета за случај незапослености	0	0

Страна 9


Ознака ОП	Број конта	Опис	Износ	
			Претходна година	Текућа година
1	2	3	4	5
2276	472500	Старосне и породичне пензије из буџета	0	0
2277	472600	Накнаде из буџета у случају смрти	2.103	2.680
2278	472700	Накнаде из буџета за образовање, културу, науку и спорт	152	0
2279	472800	Накнаде из буџета за становање и живот	0	0
2280	472900	Остале накнаде из буџета	12.924	38.757
2281	480000	ОСТАЛИ РАСХОДИ (2282 + 2285 + 2289 + 2291 + 2294 + 2296)	544.619	673.871
2282	481000	ДОТАЦИЈЕ НЕВЛАДИНИМ ОРГАНИЗАЦИЈАМА (2283 + 2284)	334.840	381.263
2283	481100	Дотације непрофитним организацијама које пружају помоћ домаћинствима	32.214	38.695
2284	481900	Дотације осталим непрофитним институцијама	302.626	342.568
2285	482000	ПОРЕЗИ, ОБАВЕЗНЕ ТАКСЕ И КАЗНЕ (од 2286 до 2288)	198.648	199.470
2286	482100	Остали порези	173.815	183.108
2287	482200	Обавезне таксе	24.723	16.291
2288	482300	Новчане казне	110	71
2289	483000	НОВЧАНЕ КАЗНЕ И ПЕНАЛИ ПО РЕШЕЊУ СУДОВА (2290)	10.242	93.083
2290	483100	Новчане казне и пенали по решењу судова	10.242	93.083
2291	484000	НАКНАДА ШТЕТЕ ЗА ПОВРЕДЕ ИЛИ ШТЕТУ НАСТАЛУ УСЛЕД ЕЛЕМЕНТАРНИХ НЕПОГОДА ИЛИ ДРУГИХ ПРИРОДНИХ УЗРОКА (2292 + 2293)	889	0
2292	484100	Накнада штете за повреде или штету насталу услед елементарних непогода	889	0
2293	484200	Накнада штете од дивљачи	0	0
2294	485000	НАКНАДА ШТЕТЕ ЗА ПОВРЕДЕ ИЛИ ШТЕТУ НАНЕТУ ОД СТРАНЕ ДРЖАВНИХ ОРГАНА (2295)	0	55
2295	485100	Накнада штете за повреде или штету нанету од стране државних органа	0	55
2296	489000	РАСХОДИ КОЈИ СЕ ФИНАНСИРАЈУ ИЗ СРЕДСТАВА ЗА РЕАЛИЗАЦИЈУ НАЦИОНАЛНОГ ИНВЕСТИЦИОНОГ ПЛАНА (2297)	0	0
2297	489100	Расходи који се финансирају из средстава за реализацију националног инвестиционог плана	0	0
2298	500000	ИЗДАЦИ ЗА НЕФИНАНСИЈСКУ ИМОВИНУ (2299 + 2321 + 2330 + 2333 + 2341)	2.742.798	2.824.203
2299	510000	ОСНОВНА СРЕДСТВА (2300 + 2305 + 2315 + 2317 + 2319)	2.737.134	2.423.642
2300	511000	ЗГРАДЕ И ГРАЂЕВИНСКИ ОБЈЕКТИ (од 2301 до 2304)	2.636.990	2.272.069
2301	511100	Куповина зграда и објеката	0	0
2302	511200	Изградња зграда и објеката	2.525.011	2.173.693
2303	511300	Капитално одржавање зграда и објеката	8.011	8.199
2304	511400	Пројектно планирање	103.968	90.177
2305	512000	МАШИНЕ И ОПРЕМА (од 2306 до 2314)	89.880	116.234
2306	512100	Опрема за свобраћај	16.983	21.412
2307	512200	Административна опрема	44.440	63.631
2308	512300	Опрема за пољопривреду	0	9.343
2309	512400	Опрема за заштиту животне средине	5	0
2310	512500	Медицинска и лабораторијска опрема	291	0
2311	512600	Опрема за образовање, науку, културу и спорт	27.312	18.780
2312	512700	Опрема за војску	0	0

Страна 10

Ознака ОП	Број конта	Опис	Износ	
			Претходна година	Текућа година
1	2	3	4	5
2313	512800	Опрема за јавну безбедност	43	1.430
2314	512900	Опрема за производњу, моторна, непокретна и немоторна опрема	806	1.638
2315	513000	ОСТАЛЕ НЕКРЕТНИНЕ И ОПРЕМА (2316)	0	775
2316	513100	Остале некретнине и опрема	0	775
2317	514000	КУЛТИВИСАНА ИМОВИНА (2318)	0	0
2318	514100	Култивисана имовина	0	0
2319	515000	НЕМАТЕРИЈАЛНА ИМОВИНА (2320)	10.264	34.564
2320	515100	Нематеријална имовина	10.264	34.564
2321	520000	ЗАЛИХЕ (2322 + 2324 + 2328)	5.664	18.115
2322	521000	РОБНЕ РЕЗЕРВЕ (2323)	5.378	17.734
2323	521100	Робне резерве	5.378	17.734
2324	522000	ЗАЛИХЕ ПРОИЗВОДЊЕ (од2325 до 2327)	36	0
2325	522100	Залихе материјала	36	0
2326	522200	Залихе недовршене производње	0	0
2327	522300	Залихе готових производа	0	0
2328	523000	ЗАЛИХЕ РОБЕ ЗА ДАЉУ ПРОДАЈУ (2329)	250	381
2329	523100	Залихе робе за даљу продају	250	381
2330	530000	ДРАГОЦЕНОСТИ (2331)	0	0
2331	531000	ДРАГОЦЕНОСТИ (2332)	0	0
2332	531100	Драгоцености	0	0
2333	540000	ПРИРОДНА ИМОВИНА (2334 + 2336 + 2338)	0	382.446
2334	541000	ЗЕМЉИШТЕ (2335)	0	382.446
2335	541100	Земљиште	0	382.446
2336	542000	РУДНА БОГАТСТВА (2337)	0	0
2337	542100	Копови	0	0
2338	543000	ШУМЕ И ВОДЕ (2339 + 2340)	0	0
2339	543100	Шуме	0	0
2340	543200	Воде	0	0
2341	550000	НЕФИНАНСИЈСКА ИМОВИНА КОЈА СЕ ФИНАНСИРА ИЗ СРЕДСТАВА ЗА РЕАЛИЗАЦИЈУ НАЦИОНАЛНОГ ИНВЕСТИЦИОНОГ ПЛАНА (2342)	0	0
2342	551000	НЕФИНАНСИЈСКА ИМОВИНА КОЈА СЕ ФИНАНСИРА ИЗ СРЕДСТАВА ЗА РЕАЛИЗАЦИЈУ НАЦИОНАЛНОГ ИНВЕСТИЦИОНОГ ПЛАНА (2343)	0	0
2343	551100	Нефинансијска имовина која се финансира из средстава за реализацију националног инвестиционог плана	0	0

Ознака ОП	Број конта	Опис	Износ	
			Претходна година	Текућа година
1	2	3	4	5
		УТВРЂИВАЊЕ РЕЗУЛТАТА ПОСЛОВАЊА		
2344		Вишак прихода и примања – буџетски суфицит (2001 - 2129) (ОП 5434)	770.192	450.426
2345		Мањак прихода и примања – буџетски дефицит (2129 - 2001) (ОП 5435)	0	0
2346		КОРИГОВАЊЕ ВИШКА, ОДНОСНО МАЊКА ПРИХОДА И ПРИМАЊА (2347 + 2348 + 2349 + 2350 + 2351)	948.234	1.593.453
2347		Део нераспоређеног вишка прихода и примања из ранијих година који је коришћен за покриће расхода и издатака текуће године	948.234	1.580.359
2348		Део новчаних средстава амортизације који је коришћен за набавку нефинансијске имовине	0	8.036
2349		Део претвртних неутрошених средстава из ранијих година коришћен за покриће расхода и издатака текуће године	0	5.058
2350		Износ расхода и издатака за нефинансијску имовину, финансираних из кредита	0	0
2351		Износ приватизационих примања коришћен за покриће расхода и издатака текуће године	0	0
2352		ПОКРИЋЕ ИЗВРШЕНИХ ИЗДАТАКА ИЗ ТЕКУЋИХ ПРИХОДА И ПРИМАЊА (2353 + 2354)	0	3.689
2353		Утрошена средства текућих прихода и примања од продаје нефинансијске имовине за отплату обавеза по кредитима	0	0
2354		Утрошена средства текућих прихода и примања од продаје нефинансијске имовине за набавку финансијске имовине	0	3.689
2355	321121	ВИШАК ПРИХОДА И ПРИМАЊА – СУФИЦИТ (2344 + 2346 - 2352) или (2346 - 2345 - 2352)	1.718.426	2.040.190
2356	321122	МАЊАК ПРИХОДА И ПРИМАЊА – ДЕФИЦИТ (2345 - 2346)	0	0
2357		ВИШАК ПРИХОДА И ПРИМАЊА – СУФИЦИТ (ЗА ПРЕНОС У НАРЕДНУ ГОДИНУ)	1.718.426	2.040.190
2358		Део вишка прихода и примања намењени одређени за наредну годину	11.426	0
2359		Нераспоређени део вишка прихода и примања за пренос у наредну годину	1.707.000	2.040.190

Датум, 19.09. 2008.

Лице одговорно за
пропуњавање обрасца



Страна 1

Образац 3

ПОПУЊАВА УПРАВА ЗА ТРЕЗОР – ФИЛИЈАЛА																																					
1	2	3	4	5	6	7	8	9	10	11	12	13	14	15	16	17	18	19	20	21	22	23	24	25	26	27	28	29	30	31	32	33	34	35	36	37	38
Врста посла			Јединствени број КБС						Седиште УТ									Надлежни директни																			

НАЗИВ КОРИСНИКА БУЏЕТСКИХ СРЕДСТАВА КОНСОЛИДОВАНИ РАЧУН БУЏЕТА ГРАДА НОВОГ САДА

СЕДИШТЕ НОВИ САД Матични број _____

ПИБ _____ Број подрачуна _____

НАЗИВ НАДЛЕЖНОГ ДИРЕКТНОГ КОРИСНИКА БУЏЕТСКИХ СРЕДСТАВА _____

(Попуњава само индиректни корисник буџетских средстава)

ИЗВЕШТАЈ О КАПИТАЛНИМ ИЗДАЦИМА И ФИНАНСИРАЊУ

у периоду од 01.01.2007. до 31.12.2007. године

(У хиљадама динара)

Ознака ОП	Број конта	Опис	Износ	
			Претходна година	Текућа година
1	2	3	4	5
3001		ПРИМАЊА (3002 + 3027)	124.549	207.773
3002	800000	ПРИМАЊА ОД ПРОДАЈЕ НЕФИНАНСИЈСКЕ ИМОВИНЕ (3003 + 3010 + 3017 + 3020)	31.132	103.141
3003	810000	ПРИМАЊА ОД ПРОДАЈЕ ОСНОВНИХ СРЕДСТАВА (3004 + 3006 + 3008)	23.259	89.407
3004	811000	ПРИМАЊА ОД ПРОДАЈЕ НЕПОКРЕТНОСТИ (3005)	23.223	88.868
3005	811100	Примања од продаје непокретности	23.223	88.868
3006	812000	ПРИМАЊА ОД ПРОДАЈЕ ПОКРЕТНЕ ИМОВИНЕ (3007)	0	539
3007	812100	Примања од продаје покретне имовине	0	539
3008	813000	ПРИМАЊА ОД ПРОДАЈЕ ОСТАЛИХ ОСНОВНИХ СРЕДСТАВА (3009)	36	0
3009	813100	Примања од продаје осталих основних средстава	36	0
3010	820000	ПРИМАЊА ОД ПРОДАЈЕ ЗАЛИХА (3011 + 3013 + 3015)	7.873	13.734
3011	821000	ПРИМАЊА ОД ПРОДАЈЕ РОБНИХ РЕЗЕРВИ (3012)	6.766	12.873
3012	821100	Примања од продаје робних резерви	6.766	12.873
3013	822000	ПРИМАЊА ОД ПРОДАЈЕ ЗАЛИХА ПРОИЗВОДЊЕ (3014)	414	106
3014	822100	Примања од продаје залиха производње	414	106
3015	823000	ПРИМАЊА ОД ПРОДАЈЕ РОБЕ ЗА ДАЉУ ПРОДАЈУ (3016)	693	755
3016	823100	Примања од продаје робе за даљу продају	693	755
3017	830000	ПРИМАЊА ОД ПРОДАЈЕ ДРАГОЦЕНОСТИ (3018)	0	0
3018	831000	ПРИМАЊА ОД ПРОДАЈЕ ДРАГОЦЕНОСТИ (3019)	0	0
3019	831100	Примања од продаје драгоцености	0	0
3020	840000	ПРИМАЊА ОД ПРОДАЈЕ ПРИРОДНЕ ИМОВИНЕ (3021 + 3023 + 3025)	0	0
3021	841000	ПРИМАЊА ОД ПРОДАЈЕ ЗЕМЉИШТА (3022)	0	0

Страна 2

Ознака ОП	Број конта	Опис	Износ	
			Претходна година	Текућа година
1	2	3	4	5
3022	841100	Примања од продаје земљишта	0	0
3023	842000	ПРИМАЊА ОД ПРОДАЈЕ ПОДЗЕМНИХ БЛАГА (3024)	0	0
3024	842100	Примања од продаје подземних блага	0	0
3025	843000	ПРИМАЊА ОД ПРОДАЈЕ ШУМА И ВОДА (3026)	0	0
3026	843100	Примања од продаје шума и вода	0	0
3027	900000	ПРИМАЊА ОД ЗАДУЖИВАЊА И ПРОДАЈЕ ФИНАНСИЈСКЕ ИМОВИНЕ (3028 + 3047)	93.417	104.632
3028	910000	ПРИМАЊА ОД ЗАДУЖИВАЊА (3029 + 3039)	0	8.000
3029	911000	ПРИМАЊА ОД ДОМАЋИХ ЗАДУЖИВАЊА (од 3030 до 3038)	0	8.000
3030	911100	Примања од смитовања домаћих хартија од вредности, изузев акција	0	0
3031	911200	Примања од задуживања од осталих нивоа власти	0	0
3032	911300	Примања од задуживања од јавних финансијских институција у земљи	0	0
3033	911400	Примања од задуживања од пословних банака у земљи	0	8.000
3034	911500	Примања од задуживања од осталих поверилаца у земљи	0	0
3035	911600	Примања од задуживања од домаћинстава у земљи	0	0
3036	911700	Примања од домаћих финансијских деривата	0	0
3037	911800	Примања од домаћих меница	0	0
3038	911900	Исправка унутрашњег дуга	0	0
3039	912000	ПРИМАЊА ОД ИНОСТРАНОГ ЗАДУЖИВАЊА (од 3040 до 3046)	0	0
3040	912100	Примања од смитовања иностраних хартија од вредности, изузев акција	0	0
3041	912200	Примања од задуживања од иностраних држава	0	0
3042	912300	Примања од задуживања од мултилатералних институција	0	0
3043	912400	Примања од задуживања од иностраних пословних банака	0	0
3044	912500	Примања од задуживања од осталих иностраних поверилаца	0	0
3045	912600	Примања од иностраних финансијских деривата	0	0
3046	912900	Исправка спољног дуга	0	0
3047	920000	ПРИМАЊА ОД ПРОДАЈЕ ФИНАНСИЈСКЕ ИМОВИНЕ (3048 + 3058)	93.417	96.632
3048	921000	ПРИМАЊА ОД ПРОДАЈЕ ДОМАЋЕ ФИНАНСИЈСКЕ ИМОВИНЕ (од 3049 до 3057)	93.417	96.632
3049	921100	Примања од продаје домаћих хартија од вредности, изузев акција	0	0
3050	921200	Примања од отплате кредита датих осталим нивоима власти	0	0
3051	921300	Примања од отплате кредита датих домаћим јавним финансијским институцијама	0	0
3052	921400	Примања од отплате кредита датих домаћим пословним банкама	0	0
3053	921500	Примања од отплате кредита датих домаћим јавним нефинансијским институцијама	0	0
3054	921600	Примања од отплате кредита датих физичким лицима и домаћинствима у земљи	359	254
3055	921700	Примања од отплате кредита датих удружењима грађана у земљи	0	0
3056	921800	Примања од отплате кредита датих нефинансијским приватним предузетима у земљи	0	0
3057	921900	Примања од продаје домаћих акција и осталога капитала	93.058	96.378
3058	922000	ПРИМАЊА ОД ПРОДАЈЕ СТРАНЕ ФИНАНСИЈСКЕ ИМОВИНЕ (од 3059 до 3066)	0	0

Страна 3


Ознака ОП	Број конта	Опис	Износ	
			Претходна година	Текућа година
1	2	3	4	5
3059	922100	Примања од продаје страних хартија од вредности, изузев акција	0	0
3060	922200	Примања од отплате кредита датих страним владама	0	0
3061	922300	Примања од отплате кредита датих међународним организацијама	0	0
3062	922400	Примања од отплате кредита датих страним пословним банкама	0	0
3063	922500	Примања од отплате кредита датих страним нефинансијским институцијама	0	0
3064	922600	Примања од отплате кредита датих страним невладиним организацијама	0	0
3065	922700	Примања од продаје страних акција и осталог капитала	0	0
3066	922800	Примања од продаје стране валуте	0	0
3067		ИЗДАЦИ (3068 + 3114)	2.742.840	2.829.813
3068	500000	ИЗДАЦИ ЗА НЕФИНАНСИЈСКУ ИМОВИНУ (3069 + 3091 + 3100 + 3103 + 3111)	2.742.798	2.824.203
3069	510000	ОСНОВНА СРЕДСТВА (3070 + 3075 + 3085 + 3087 + 3089)	2.737.134	2.423.642
3070	511000	ЗГРАДЕ И ГРАЂЕВИНСКИ ОБЈЕКТИ (од 3071 до 3074)	2.636.990	2.272.069
3071	511100	Куповина зграда и објеката	0	0
3072	511200	Изградња зграда и објеката	2.525.011	2.173.693
3073	511300	Капитално одржавање зграда и објеката	8.011	8.199
3074	511400	Пројектно планирање	103.968	90.177
3075	512000	МАШИНЕ И ОПРЕМА (од 3076 до 3084)	89.880	116.234
3076	512100	Опрема за саобраћај	16.983	21.412
3077	512200	Административна опрема	44.440	63.631
3078	512300	Опрема за пољопривреду	0	9.343
3079	512400	Опрема за заштиту животне средине	5	0
3080	512500	Медицинска и лабораторијска опрема	291	0
3081	512600	Опрема за образовање, науку, културу и спорт	27.312	18.780
3082	512700	Опрема за војску	0	0
3083	512800	Опрема за јавну безбедност	43	1.430
3084	512900	Опрема за производњу, моторна, непокретна и немоторна опрема	806	1.638
3085	513000	ОСТАЛЕ НЕКРЕТНИНЕ И ОПРЕМА (3086)	0	775
3086	513100	Остале некретнине и опрема	0	775
3087	514000	КУЛТИВИСАНА ИМОВИНА (3088)	0	0
3088	514100	Култивисана имовина	0	0
3089	515000	НЕМАТЕРИЈАЛНА ИМОВИНА (3090)	10.264	34.564
3090	515100	Нематеријална имовина	10.264	34.564
3091	520000	ЗАЛИХЕ (3092 + 3094 + 3098)	5.664	18.115
3092	521000	РОБНЕ РЕЗЕРВЕ (3093)	5.378	17.734
3093	521100	Робне резерве	5.378	17.734
3094	522000	ЗАЛИХЕ ПРОИЗВОДЊЕ (од 3095 до 3097)	36	0
3095	522100	Залихе материјала	36	0
3096	522200	Залихе недовршене производње	0	0
3097	522300	Залихе готових производа	0	0
3098	523000	ЗАЛИХЕ РОБЕ ЗА ДАЉУ ПРОДАЈУ (3099)	250	381
3099	523100	Залихе робе за даљу продају	250	381
3100	530000	ДРАГОЦЕНОСТИ (3101)	0	0
3101	531000	ДРАГОЦЕНОСТИ (3102)	0	0
3102	531100	Драгоцености	0	0

Страна 4

Ознака ОП	Број конта	Опис	Износ	
			Претходна година	Текућа година
1	2	3	4	5
3103	540000	ПРИРОДНА ИМОВИНА (3104 + 3106 + 3108)	0	382.446
3104	541000	ЗЕМЉИШТЕ (3105)	0	382.446
3105	541100	Земљиште	0	382.446
3106	542000	РУДНА БОГАТСТВА (3107)	0	0
3107	542100	Копови	0	0
3108	543000	ШУМЕ И ВОДЕ (3109 + 3110)	0	0
3109	543100	Шуме	0	0
3110	543200	Воде	0	0
3111	550000	НЕФИНАНСИЈСКА ИМОВИНА КОЈА СЕ ФИНАНСИРА ИЗ СРЕДСТАВА ЗА РЕАЛИЗАЦИЈУ НАЦИОНАЛНОГ ИНВЕСТИЦИОНОГ ПЛАНА (3112)	0	0
3112	551000	НЕФИНАНСИЈСКА ИМОВИНА КОЈА СЕ ФИНАНСИРА ИЗ СРЕДСТАВА ЗА РЕАЛИЗАЦИЈУ НАЦИОНАЛНОГ ИНВЕСТИЦИОНОГ ПЛАНА (3113)	0	0
3113	551100	Нефинансијска имовина која се финансира из средстава за реализацију националног инвестиционог плана	0	0
3114	600000	ИЗДАЦИ ЗА ОТПЛАТУ ГЛАВНИЦЕ И НАБАВКУ ФИНАНСИЈСКЕ ИМОВИНЕ (3115 + 3138)	42	5.610
3115	610000	ОТПЛАТА ГЛАВНИЦЕ (3116 + 3126 + 3134 + 3136)	0	5.610
3116	611000	ОТПЛАТА ГЛАВНИЦЕ ДОМАЋИМ КРЕДИТОРИМА (од 3117 до 3125)	0	5.610
3117	611100	Отплата главнице на домаће хартије од вредности, изузев акција	0	0
3118	611200	Отплата главнице осталим нивоима власти	0	0
3119	611300	Отплата главнице домаћим јавним финансијским институцијама	0	0
3120	611400	Отплата главнице домаћим пословним банкама	0	5.610
3121	611500	Отплата главнице осталим домаћим кредиторима	0	0
3122	611600	Отплата главнице домаћинствима у земљи	0	0
3123	611700	Отплата главнице на домаће финансијске деривате	0	0
3124	611800	Отплата домаћих меница	0	0
3125	611900	Исправка унутрашњег дуга	0	0
3126	612000	ОТПЛАТА ГЛАВНИЦЕ СТРАНИМ КРЕДИТОРИМА (од 3127 до 3133)	0	0
3127	612100	Отплата главнице на стране хартије од вредности, изузев акција	0	0
3128	612200	Отплата главнице страним владама	0	0
3129	612300	Отплата главнице мултилатералним институцијама	0	0
3130	612400	Отплата главнице страним пословним банкама	0	0
3131	612500	Отплата главнице осталим страним кредиторима	0	0
3132	612600	Отплата главнице на стране финансијске деривате	0	0
3133	612900	Исправка спољног дуга	0	0
3134	613000	ОТПЛАТА ГЛАВНИЦЕ ПО ГАРАНЦИЈАМА (3135)	0	0
3135	613100	Отплата главнице по гаранцијама	0	0
3136	614000	ОТПЛАТА ГЛАВНИЦЕ ЗА ФИНАНСИЈСКИ ЛИЗИНГ (3137)	0	0
3137	614100	Отплата главнице за финансијски лизинг	0	0
3138	620000	НАБАВКА ФИНАНСИЈСКЕ ИМОВИНЕ (3139 + 3149 + 3158)	42	0
3139	621000	НАБАВКА ДОМАЋЕ ФИНАНСИЈСКЕ ИМОВИНЕ (од 3140 до 3148)	42	0
3140	621100	Набавка домаћих хартија од вредности, изузев акција	0	0
3141	621200	Кредити осталим нивоима власти	0	0

Страна 5

Ознака ОП	Број конта	Опис	Износ	
			Претходна година	Текућа година
1	2	3	4	5
3142	621300	Кредити домаћим јавним финансијским институцијама	0	0
3143	621400	Кредити домаћим пословним банкама	0	0
3144	621500	Кредити домаћим нефинансијским јавним институцијама	0	0
3145	621600	Кредити физичким лицима и домаћинствима у земљи	0	0
3146	621700	Кредити невладиним организацијама у земљи	0	0
3147	621800	Кредити домаћим нефинансијским приватним предузећима	0	0
3148	621900	Набавка домаћих акција и осталог капитала	42	0
3149	622000	НАБАВКА СТРАНЕ ФИНАНСИЈСКЕ ИМОВИНЕ (од 3150 до 3157)	0	0
3150	622100	Набавка страних хартија од вредности, изузев акција	0	0
3151	622200	Кредити страним владама	0	0
3152	622300	Кредити међународним организацијама	0	0
3153	622400	Кредити страним пословним банкама	0	0
3154	622500	Кредити страним нефинансијским институцијама	0	0
3155	622600	Кредити страним невладиним организацијама	0	0
3156	622700	Набавка страних акција и осталог капитала	0	0
3157	622800	Куловина стране валуте	0	0
3158	623000	НАБАВКА ФИНАНСИЈСКЕ ИМОВИНЕ КОЈА СЕ ФИНАНСИРА ИЗ СРЕДСТАВА ЗА РЕАЛИЗАЦИЈУ НАЦИОНАЛНОГ ИНВЕСТИЦИОНОГ ПЛАНА (3159)	0	0
3159	623100	Набавка финансијске имовине која се финансира из средстава за реализацију националног инвестиционог плана	0	0
3160		ВИШАК ПРИМАЊА (3001 - 3067)	0	0
3161		МАЊАК ПРИМАЊА (3067 - 3001)	2.618.291	2.622.040

Датум, 29.04.2008.Лице одговорно за
попуњавање обрасца

Страна 1

Образац 4

ПОПУЊАВА УПРАВА ЗА ТРЕЗОР – ФИЛИЈАЛА																																					
1	2	3	4	5	6	7	8	9	10	11	12	13	14	15	16	17	18	19	20	21	22	23	24	25	26	27	28	29	30	31	32	33	34	35	36	37	38
Врста посла			Јединствени број КБС						Седиште УТ									Надлежни директни																			

НАЗИВ КОРИСНИКА БУЏЕТСКИХ СРЕДСТАВА КОНСОЛИДОВАНИ РАЧУН БУЏЕТА ГРАДА НОВОГ САДА

СЕДИШТЕ НОВИ САД Матични број _____

ПИБ _____ Број подрачуна _____

НАЗИВ НАДЛЕЖНОГ ДИРЕКТНОГ КОРИСНИКА БУЏЕТСКИХ СРЕДСТАВА _____

(Попуњава само индиректни корисник буџетских средстава)

ИЗВЕШТАЈ О НОВЧАНИМ ТОКОВИМА

у периоду од 01. 01. 2007. до 31. 12. 2007. године

(У хиљадама динара)

Ознака ОП	Број конта	Опис	Износ	
			Претходна година	Текућа година
1	2	3	4	5
4001		Н О В Ч А Н И П Р И Л И В И (4002 + 4104 + 4129)	12.109.299	13.785.153
4002	700000	ТЕКУЋИ ПРИХОДИ(4003 + 4047 + 4057 + 4067 + 4092 + 4097 + 4101)	11.984.750	13.577.380
4003	710000	ПОРЕЗИ (4004 + 4008 + 4010 + 4017 + 4023 + 4030 + 4033 + 4040)	5.425.439	5.390.255
4004	711000	ПОРЕЗ НА ДОХОДАК, ДОБИТ И КАПИТАЛНЕ ДОБИТКЕ (од 4005 до 4007)	3.390.350	3.255.932
4005	711100	Порези на доходак и капиталне добитке које плаћају физичка лица	3.390.350	3.255.932
4006	711200	Порези на добит и капиталне добитке које плаћају предузећа и друга правна лица	0	0
4007	711300	Порези на доходак, добит и капиталне добитке који се не могу разврстати између физичких и правних лица	0	0
4008	712000	ПОРЕЗ НА ФОНД ЗАРАДА (4009)	11.559	9.902
4009	712100	Порез на фонд зарада	11.559	9.902
4010	713000	ПОРЕЗ НА ИМОВИНУ (од 4011 до 4016)	1.694.311	1.735.031
4011	713100	Периодични порези на непокретности	503.875	536.964
4012	713200	Периодични порези на нето имовину	0	0
4013	713300	Порези на заоставштину, наслеђе и поклон	17.831	40.984
4014	713400	Порези на финансијске и капиталне трансакције	1.170.756	1.158.223
4015	713500	Други једнократни порези на имовину	0	1
4016	713600	Други периодични порези на имовину	1.849	-1.141
4017	714000	ПОРЕЗ НА ДОБРА И УСЛУГЕ (од 4018 до 4022)	234.191	279.628
4018	714100	Општи порези на добра и услуге	0	0
4019	714300	Добит фискалних монопола	0	0
4020	714400	Порези на појединачне услуге	19.921	24.592

Ознака ОП	Број конта	Опис	Износ	
			Претходна година	Текућа година
1	2	3	4	5
4021	714500	Порези, таксе и накнаде на употребу добара, на дозволу да се добра употребљавају или делатности обављају	214.270	255.036
4022	714600	Други порези на добра и услуге	0	0
4023	715000	ПОРЕЗ НА МЕЂУНАРОДНУ ТРГОВИНУ И ТРАНСАКЦИЈЕ (од 4024 до 4029)	0	0
4024	715100	Царине и друге увозне дажбине	0	0
4025	715200	Порези на извоз	0	0
4026	715300	Добит извозних или увозних монопола	0	0
4027	715400	Добит по основу разлике између куповног и продајног девизног курса	0	0
4028	715500	Порези на продају или куповину девиза	0	0
4029	715600	Други порези на међународну трговину и трансакције	0	0
4030	716000	ДРУГИ ПОРЕЗИ (4031 + 4032)	95.028	109.762
4031	716100	Други порези које искључиво плаћају предузећа, односно предузетници	95.028	109.762
4032	716200	Други порези које плаћају остала лица или који се не могу идентификовати	0	0
4033	717000	АКЦИЗЕ (од 4034 до 4039)	0	0
4034	717100	Акцизе на деривате нафте	0	0
4035	717200	Акцизе на дуванске прерађевине	0	0
4036	717300	Акцизе на алкохолна пића	0	0
4037	717400	Акцизе на освежавајућа безалкохолна пића	0	0
4038	717500	Акцизе на кафу	0	0
4039	717600	Друге акцизе	0	0
4040	719000	ЈЕДНОКРАТНИ ПОРЕЗ НА ЕКСТРА ПРОФИТ И ЕКСТРА ИМОВИНУ СТЕЧЕНУ КОРИШЋЕЊЕМ ПОСЕБНИХ ПОГОДНОСТИ (од 4041 до 4046)	0	0
4041	719100	Порез на доходак, добит и капиталну добит на терет физичких лица	0	0
4042	719200	Порез на доходак, добит и капиталну добит на терет предузећа и осталих правних лица	0	0
4043	719300	Порез на доходак, добит и капиталну добит нераспоредив између физичких и правних лица	0	0
4044	719400	Остали једнократни порези на имовину	0	0
4045	719500	Остали порези које плаћају искључиво предузећа и предузетници	0	0
4046	719600	Остали порези које плаћају остала физичка и правна лица	0	0
4047	720000	СОЦИЈАЛНИ ДОПРИНОСИ (4048 + 4053)	0	0
4048	721000	ДОПРИНОСИ ЗА СОЦИЈАЛНО ОСИГУРАЊЕ (од 4049 до 4052)	0	0
4049	721100	Доприноси за социјално осигурање на терет запослених	0	0
4050	721200	Доприноси за социјално осигурање на терет послодавца	0	0
4051	721300	Доприноси за социјално осигурање лица која обављају самосталну делатност и незапослених лица	0	0
4052	721400	Доприноси за социјално осигурање који се не могу разврстати	0	0
4053	722000	ДОПРИНОСИ ЗА СОЦИЈАЛНО ОСИГУРАЊЕ (од 4054 до 4060)	0	0
4054	722100	Социјални доприноси на терет осигураника	0	0
4055	722200	Социјални доприноси на терет послодавца	0	0
4056	722300	Импутирани социјални доприноси	0	0
4057	730000	ДОНАЦИЈЕ И ТРАНСФЕРИ (4058 + 4061 + 4064)	889.599	1.409.568
4058	731000	ДОНАЦИЈЕ ОД ИНОСТРАНИХ ДРЖАВА (од 4059 + 4060)	0	0
4059	731100	Текуће донације од иностраних држава	0	0
4060	731200	Капиталне донације од иностраних држава	0	0

Страна 3

Ознака ОП	Број конта	Опис	Износ	
			Претходна година	Текућа година
1	2	3	4	5
4061	732000	ДОНАЦИЈЕ ОД МЕЂУНАРОДНИХ ОРГАНИЗАЦИЈА (4062 + 4063)	0	4.044
4062	732100	Текуће донације од међународних организација	0	4.044
4063	732200	Капиталне донације од међународних организација	0	0
4064	733000	ТРАНСФЕРИ ОД ДРУГИХ НИВОА ВЛАСТИ (4065 + 4066)	889.599	1.405.524
4065	733100	Текући трансфери од других нивоа власти	888.855	1.397.789
4066	733200	Капитални трансфери од других нивоа власти	744	7.735
4067	740000	ДРУГИ ПРИХОДИ (4068 + 4075 + 4080 + 4087 + 4090)	5.607.674	6.691.353
4068	741000	ПРИХОДИ ОД ИМОВИНЕ (од 4069 до 4074)	961.897	1.066.216
4069	741100	Кamate	161.017	107.235
4070	741200	Дивиденде	0	17
4071	741300	Повлачење прихода од квази корпорација	0	0
4072	741400	осигурања	205	1.576
4073	741500	Закуп непроизведене имовине	800.675	957.388
4074	741600	Финансијске промене на финансијским лизинзима	0	0
4075	742000	ПРИХОДИ ОД ПРОДАЈЕ ДОБАРА И УСЛУГА (од 4076 до 4079)	4.596.927	5.425.012
4076	742100	Приходи од продаје добара и услуга или закупа од стране тржишних организација	2.078.926	2.056.513
4077	742200	Таксе и накнаде	2.453.911	3.235.416
4078	742300	Споредне продаје добара и услуга које врше државне нетржишне јединице	64.090	133.083
4079	742400	Импутирани продаје добара и услуга	0	0
4080	743000	НОВЧАНЕ КАЗНЕ И ОДУЗЕТА ИМОВИНСКА КОРИСТ (од 4081 до 4086)	2.127	2.486
4081	743100	Приходи од новчаних казни за кривична дела	0	0
4082	743200	Приходи од новчаних казни за привредне преступе	0	0
4083	743300	Приходи од новчаних казни за прекршаје	2.015	2.486
4084	743400	Приходи од пенала	0	0
4085	743500	Приходи од одузете имовинске користи	112	0
4086	743900	Остале новчане казне, пенали и приходи од одузете имовинске користи	0	0
4087	744000	ДОБРОВОЉНИ ТРАНСФЕРИ ОД ФИЗИЧКИХ И ПРАВНИХ ЛИЦА (4088 + 4089)	4.417	2.922
4088	744100	Текући добровољни трансфери од физичких и правних лица	4.417	1.322
4089	744200	Капитални добровољни трансфери од физичких и правних лица	0	1.600
4090	745000	МЕШОВИТИ И НЕОДРЕЂЕНИ ПРИХОДИ (4091)	42.306	194.717
4091	745100	Мешовити и неодређени приходи	42.306	194.717
4092	770000	МЕМОРАНДУМСКЕ СТАВКЕ ЗА РЕФУНДАЦИЈУ РАСХОДА (4093 + 4095)	59.038	85.244
4093	771000	МЕМОРАНДУМСКЕ СТАВКЕ ЗА РЕФУНДАЦИЈУ РАСХОДА (4094)	49.088	49.253
4094	771100	Меморандумске ставке за рефундацију расхода	49.088	49.253
4095	772000	МЕМОРАНДУМСКЕ СТАВКЕ ЗА РЕФУНДАЦИЈУ РАСХОДА ИЗ ПРЕТХОДНЕ ГОДИНЕ (4096)	9.950	35.991
4096	772100	Меморандумске ставке за рефундацију расхода из претходне године	9.950	35.991
4097	780000	ТРАНСФЕРИ ИЗМЕЂУ БУЏЕТСКИХ КОРИСНИКА НА ИСТОМ НИВОУ (4098)	3.000	960
4098	781000	ТРАНСФЕРИ ИЗМЕЂУ БУЏЕТСКИХ КОРИСНИКА НА ИСТОМ НИВОУ (4099 + 4100)	3.000	960
4099	781100	Трансфери између буџетских корисника на истом нивоу	3.000	960

Ознака ОП	Број конта	Опис	Износ	
			Претходна година	Текућа година
1	2	3	4	5
4100	781300	Трансфери између организација обавезног социјалног осигурања	0	0
4101	790000	ПРИХОДИ ИЗ БУЏЕТА (4102)	0	0
4102	791000	ПРИХОДИ ИЗ БУЏЕТА (4103)	0	0
4103	791100	Приходи из буџета	0	0
4104	800000	ПРИМАЊА ОД ПРОДАЈЕ НЕФИНАНСИЈСКЕ ИМОВИНЕ (4105 + 4112 + 4119 + 4122)	31.132	103.141
4105	810000	ПРИМАЊА ОД ПРОДАЈЕ ОСНОВНИХ СРЕДСТАВА (4106 + 4108 + 4110)	23.259	89.407
4106	811000	ПРИМАЊА ОД ПРОДАЈЕ НЕПОКРЕТНОСТИ (4107)	23.223	88.868
4107	811100	Примања од продаје непокретности	23.223	88.868
4108	812000	(4109)	0	539
4109	812100	Примања од продаје покретне имовине	0	539
4110	813000	ПРИМАЊА ОД ПРОДАЈЕ ОСТАЛИХ ОСНОВНИХ СРЕДСТАВА (4111)	36	0
4111	813100	Примања од продаје осталих основних средстава	36	0
4112	820000	ПРИМАЊА ОД ПРОДАЈЕ РОБНИХ РЕЗЕРВИ (4114)	7.873	13.734
4113	821000	ПРИМАЊА ОД ПРОДАЈЕ РОБНИХ РЕЗЕРВИ (4114)	6.766	12.873
4114	821100	Примања од продаје робних резерви	6.766	12.873
4115	822000	ПРИМАЊА ОД ПРОДАЈЕ ЗАЛИХА ПРОИЗВОДЊЕ (4116)	414	106
4116	822100	Примања од продаје залиха производње	414	106
4117	823000	ПРИМАЊА ОД ПРОДАЈЕ РОБЕ ЗА ДАЉУ ПРОДАЈУ (4118)	693	755
4118	823100	Примања од продаје робе за даљу продају	693	755
4119	830000	ПРИМАЊА ОД ПРОДАЈЕ ДРАГОЦЕНОСТИ (4120)	0	0
4120	831000	ПРИМАЊА ОД ПРОДАЈЕ ДРАГОЦЕНОСТИ (4121)	0	0
4121	831100	Примања од продаје драгоцености	0	0
4122	840000	ПРИМАЊА ОД ПРОДАЈЕ ПРИРОДНЕ ИМОВИНЕ (4123 + 4125 + 4127)	0	0
4123	841000	ПРИМАЊА ОД ПРОДАЈЕ ЗЕМЉИШТА (4124)	0	0
4124	841100	Примања од продаје земљишта	0	0
4125	842000	(4126)	0	0
4126	842100	Примања од продаје подземних блага	0	0
4127	843000	ПРИМАЊА ОД ПРОДАЈЕ ШУМА И ВОДА (4128)	0	0
4128	843100	Примања од продаје шума и вода	0	0
4129	900000	ПРИМАЊА ОД ЗАДУЖИВАЊА И ПРОДАЈЕ ФИНАНСИЈСКЕ ИМОВИНЕ (4130 + 4149)	93.417	104.632
4130	910000	ПРИМАЊА ОД ЗАДУЖИВАЊА (4131 + 4141)	0	8.000
4131	911000	ПРИМАЊА ОД ДОМАЊИХ ЗАДУЖИВАЊА (од 4132 до 4140)	0	8.000
4132	911100	Примања од емитовања домаћих хартија од вредности, изузет акција	0	0
4133	911200	Примања од задуживања од осталих нивоа власти	0	0
4134	911300	Примања од задуживања од јавних финансијских институција у земљи	0	0
4135	911400	Примања од задуживања од пословних банака у земљи	0	8.000
4136	911500	Примања од задуживања код осталих поверилаца у земљи	0	0
4137	911600	Примања од задуживања од домаћинстава у земљи	0	0
4138	911700	Примања од домаћих финансијских деривата	0	0
4139	911800	Примања од домаћих мениџа	0	0
4140	911900	Исправка унутрашњег дуга	0	0
4141	912000	ПРИМАЊА ОД ИНОСТРАНОГ ЗАДУЖИВАЊА (од 4142 до 4148)	0	0

Ознака ОП 1	Број конта 2	Опис 3	Износ	
			Претходна година 4	Текућа година 5
4142	912100	Примања од емитовања иностраних хартија од вредности, изузев акција	0	0
4143	912200	Примања од задуживања од иностраних држава	0	0
4144	912300	Примања од задуживања од мултилатералних институција	0	0
4145	912400	Примања од задуживања од иностраних пословних банака	0	0
4146	912500	поверилаца	0	0
4147	912600	Примања од иностраних финансијских деривата	0	0
4148	912900	Исправка спољног дуга	0	0
4149	920000	ПРИМАЊА ОД ПРОДАЈЕ ФИНАНСИЈСКЕ ИМОВИНЕ (4150 + 4160)	93.417	96.632
4150	921000	ПРИМАЊА ОД ПРОДАЈЕ ДОМАЋЕ ФИНАНСИЈСКЕ ИМОВИНЕ (од 4151 до 4159)	93.417	96.632
4151	921100	Примања од продаје домаћих хартија од вредности, изузев акција	0	0
4152	921200	власти	0	0
4153	921300	Примања од отплате кредита датих домаћим јавним финансијским институцијама	0	0
4154	921400	Примања од отплате кредита датих домаћим пословним банкама	0	0
4155	921500	Примања од отплате кредита датих домаћим јавним нефинансијским институцијама	0	0
4156	921600	Примања од отплате кредита датих физичким лицима и домаћинствима у земљи	359	254
4157	921700	Примања од отплате кредита датих удружењима грађана у земљи	0	0
4158	921800	Примања од отплате кредита датих нефинансијским приватним предузећима у земљи	0	0
4159	921900	Примања од продаје домаћих акција и осталог капитала	93.058	96.378
4160	922000	ПРИМАЊА ОД ПРОДАЈЕ СТРАНЕ ФИНАНСИЈСКЕ ИМОВИНЕ (од 4161 до 4168)	0	0
4161	922100	Примања од продаје страних хартија од вредности, изузев акција	0	0
4162	922200	Примања од отплате кредита датих страним владама	0	0
4163	922300	Примања од отплате кредита датих међународним организацијама	0	0
4164	922400	Примања од отплате кредита датих страним пословним банкама	0	0
4165	922500	Примања од отплате кредита датих страним нефинансијским институцијама	0	0
4166	922600	Примања од отплате кредита датих страним невладиним организацијама	0	0
4167	922700	Примања од продаје страних акција и осталог капитала	0	0
4168	922800	Примања од продаје стране валуте	0	0
4169		НОВЧАНИ ОДЛИВИ (4170 + 4338 + 4384)	11.245.732	13.235.705
4170	400000	ТЕКУЋИ РАСХОДИ (4171 + 4193 + 4238 + 4253 + 4277 + 4290 + 4306 + 4321)	8.502.892	10.405.892
4171	410000	РАСХОДИ ЗА ЗАПОСЛЕНЕ (4172 + 4174 + 4178 + 4180 + 4185 + 4187 + 4189 + 4191)	2.097.503	2.352.084
4172	411000	ПЛАТЕ, ДОДАЦИ И НАКНАДЕ ЗАПОСЛЕНИХ (ЗАРАДЕ) (4173)	1.565.647	1.742.734
4173	411100	Плате, додаци и накнаде запослених	1.565.647	1.742.734
4174	412000	СОЦИЈАЛНИ ДОПРИНОСИ НА ТЕРЕТ ПОСЛОДАВЦА (4175 до 4177)	283.231	317.019
4175	412100	Допринос за пензијско и инвалидско осигурање	174.646	194.192
4176	412200	Допринос за здравствено осигурање	96.780	109.480
4177	412300	Допринос за незапосленост	11.805	13.347
4178	413000	НАКНАДЕ У НАТУРИ (4179)	36.367	40.186

Страна 6			Износ	
Ознака ОП	Број конта	Опис	Претходна година	Текућа година
1	2	3	4	5
4179	413100	Накнаде у натури	36.367	40.186
4180	414000	СОЦИЈАЛНА ДАВАЊА ЗАПОСЛЕНИМА (од 4181 до 4184)	62.315	74.367
4181	414100	Исплата накнада за време одсуствовања с посла на терет фондова	52.797	55.493
4182	414200	Расходи за образовање деце запослених	91	197
4183	414300	Отпремине и помоћи	8.125	17.045
4184	414400	Помоћ у медицинском лечењу запосленог или чланова уже породице и друге помоћи запосленом	1.302	1.632
4185	415000	НАКНАДЕ ТРОШКОВА ЗА ЗАПОСЛЕНЕ (4186)	17.273	21.698
4186	415100	Накнаде трошкова за запослене	17.273	21.698
4187	416000	НАГРАДЕ ЗАПОСЛЕНИМА И ОСТАЛИ ПОСЕБНИ РАСХОДИ (4188)	113.646	131.232
4188	416100	Награде запосленима и остали посебни расходи	113.646	131.232
4189	417000	ПОСЛАНИЧКИ ДОДАТАК (4190)	19.024	24.848
4190	417100	Посланички додатак	19.024	24.848
4191	418000	СУДИЈСКИ ДОДАТАК (4192)	0	0
4192	418100	Судијски додатак	0	0
4193	420000	КОРИШЋЕЊЕ УСЛУГА И РОБА (4194 + 4202 + 4208 + 4217 + 4225 + 4228)	2.005.046	2.291.347
4194	421000	СТАЛНИ ТРОШКОВИ (од 4195 до 4201)	328.533	365.134
4195	421100	Трошкови платног промета и банкарских услуга	14.311	14.808
4196	421200	Енергетске услуге	183.477	201.784
4197	421300	Комуналне услуге	36.891	36.532
4198	421400	Услуге комуникација	41.926	48.952
4199	421500	Трошкови осигурања	37.239	43.809
4200	421600	Закуп имовине и опреме	14.594	18.870
4201	421900	Остали трошкови	95	379
4202	422000	ТРОШКОВИ ПУТОВАЊА (од 4203 до 4207)	21.630	37.491
4203	422100	Трошкови службених путовања у земљи	6.499	11.420
4204	422200	Трошкови службених путовања у иностранство	12.580	15.474
4205	422300	Трошкови путовања у оклиру резовног рада	1.061	975
4206	422400	Трошкови путовања ученика	0	8.803
4207	422900	Остали трошкови транспорта	1.490	819
4208	423000	УСЛУГЕ ПО УГОВОРУ (од 4209 до 4216)	576.569	589.706
4209	423100	Административне услуге	8.126	15.253
4210	423200	Компјутерске услуге	16.156	26.715
4211	423300	Услуге образовања и усавршавања запослених	6.413	6.367
4212	423400	Услуге информисања	80.168	94.659
4213	423500	Стручне услуге	30.911	41.467
4214	423600	Услуге за домаћинство и угоститељство	2.641	4.510
4215	423700	Репрезентација	22.091	22.059
4216	423900	Остале опште услуге	410.063	378.676
4217	424000	СПЕЦИЈАЛИЗОВАНЕ УСЛУГЕ (од 4218 до 4224)	722.315	987.756
4218	424100	Пољопривредне услуге	11	79
4219	424200	Услуге образовања, културе и спорта	122.495	106.764
4220	424300	Медицинске услуге	6.801	6.407
4221	424400	Услуге одржавања аутопутева	0	0
4222	424500	Услуге одржавања националних паркова и природних површина	2.078	13.707
4223	424600	Услуге одржавања железничког саобраћаја, путева и саобраћајних услуга	8.258	15.562

Страна 7			Износ	
Ознака ОП	Број конта	Опис	Претходна година	Текућа година
1	2	3	4	5
4224	424900	Остале специјализоване услуге	582.672	845.237
4225	425000	ТЕКУЋЕ ПОПРАВКЕ И ОДРЖАВАЊЕ (УСЛУГЕ И МАТЕРИЈАЛИ) (4226 + 4227)	150.587	115.712
4226	425100	Текуће поправке и одржавање зграда и објеката	134.135	97.213
4227	425200	Текуће поправке и одржавање опреме	16.452	18.499
4228	426000	МАТЕРИЈАЛ (од 4229 до 4237)	205.412	195.548
4229	426100	Административни материјал	24.007	23.617
4230	426200	Материјали за пољопривреду	935	1.068
4231	426300	Материјали за образовање и усавршавање запослених	7.352	9.167
4232	426400	Материјали за саобраћај	14.095	14.916
4233	426500	Материјали за очување животне средине и науку	92	69
4234	426600	Материјали за образовање, културу и спорт	15.273	14.518
4235	426700	Медицински и лабораторијски материјали	0	6
4236	426800	Материјали за одржавање хигијене и угоститељство	125.286	114.029
4237	426900	Материјали за посебне намене	18.372	18.158
4238	430000	АМОРТИЗАЦИЈА И УПОТРЕБА СРЕДСТАВА ЗА РАД (4239 + 4243 + 4245 + 4247 + 4251)	11.772	15.288
4239	431000	АМОРТИЗАЦИЈА НЕКРЕТНИНА И ОПРЕМЕ (од 4240 до 4242)	11.772	15.269
4240	431100	Амортизација зграда и грађевинских објеката	231	1.564
4241	431200	Амортизација опреме	9.693	13.049
4242	431300	Амортизација осталих некретнина и опреме	1.848	656
4243	432000	АМОРТИЗАЦИЈА НЕМАТЕРИЈАЛНЕ ИМОВИНЕ (4244)	0	0
4244	432100	Амортизација култивисане имовине	0	0
4245	433000	УПОТРЕБА ДРАГОЦЕНОСТИ (4246)	0	0
4246	433100	Употреба драгоцености	0	0
4247	434000	УПОТРЕБА ПРИРОДНЕ ИМОВИНЕ (од 4248 до 4250)	0	0
4248	434100	Употреба земљишта	0	0
4249	434200	Употреба подземног блага	0	0
4278	434300	Употреба шума и вода	0	0
4251	435000	АМОРТИЗАЦИЈА НЕМАТЕРИЈАЛНЕ ИМОВИНЕ (4252)	0	19
4252	435100	Амортизација нематеријалне имовине	0	19
4253	440000	ОТПЛАТА КАМАТА И ПРАТЕЋИ ТРОШКОВИ ЗАДУЖИВАЊА (4254 + 4264 + 4271 + 4273)	685	1.917
4254	441000	ОТПЛАТА ДОМАЋИХ КАМАТА (од 4255 до 4263)	28	1.568
4255	441100	Отплата камата на домаће хартије од вредности	0	0
4256	441200	Отплата камата осталим нивоима власти	8	90
4257	441300	Отплата камата домаћим јавним финансијским институцијама	0	0
4258	441400	Отплата камата домаћим пословним банкама	0	1.477
4259	441500	Отплата камата осталим домаћим кредиторима	20	1
4260	441600	Отплата камата домаћинствима у земљи	0	0
4261	441700	Отплата камата на домаће финансијске деривате	0	0
4262	441800	Отплата камата на домаће менице	0	0
4263	441900	Финансијске промене на финансијским лизинзима	0	0
4264	442000	ОТПЛАТА СТРАНИХ КАМАТА (од 4265 до 4270)	0	0

Страна 9				
Ознака ОП	Број конта	Опис	Износ	
			Претходна година	Текућа година
1	2	3	4	5
4265	442100	Отплата камата на стране хартије од вредности	0	0
4266	442200	Отплата камата страним владама	0	0
4267	442300	Отплата камата мултилатералним институцијама	0	0
4268	442400	Отплата камата страним пословним банкама	0	0
4269	442500	Отплата камата осталим страним кредиторима	0	0
4270	442600	Отплата камата на стране финансијске деривате	0	0
4271	443000	ОТПЛАТА КАМАТА ПО ГАРАНЦИЈАМА (4272)	0	0
4272	443100	Отплата камата по гаранцијама	0	0
4273	444000	ПРАТЕЋИ ТРОШКОВИ ЗАДУЖИВАЊА (од 4274 до 4276)	657	349
4274	444100	Негативне курсне разлике	481	182
4275	444200	Казне за кашњење	156	153
4276	444300	Таксе које проистичу из задуживања	20	14
4277	450000	СУБВЕНЦИЈЕ (4278 + 4281 + 4284 + 4287)	2.528.262	3.461.199
4278	451000	СУБВЕНЦИЈЕ ЈАВНИМ НЕФИНАНСИЈСКИМ ПРЕДУЗЕЋИМА И ОРГАНИЗАЦИЈАМА (4279 + 4280)	2.528.262	3.461.199
4279	451100	Текуће субвенције јавним нефинансијским предузећима и организацијама	1.907.895	2.368.315
4280	451200	Капиталне субвенције јавним нефинансијским предузећима и организацијама	620.367	1.092.884
4281	452000	СУБВЕНЦИЈЕ ПРИВАТНИМ ФИНАНСИЈСКИМ ИНСТИТУЦИЈАМА (4282 + 4283)	0	0
4282	452100	Текуће субвенције приватним финансијским институцијама	0	0
4283	452200	Капиталне субвенције приватним финансијским институцијама	0	0
4284	453000	СУБВЕНЦИЈЕ ЈАВНИМ ФИНАНСИЈСКИМ ИНСТИТУЦИЈАМА (4285 + 4286)	0	0
4285	453100	Текуће субвенције јавним финансијским институцијама	0	0
4286	453200	Капиталне субвенције јавним финансијским институцијама	0	0
4287	454000	СУБВЕНЦИЈЕ ПРИВАТНИМ ПРЕДУЗЕЋИМА (4288 + 4289)	0	0
4288	454100	Текуће субвенције приватним предузећима	0	0
4289	454200	Капиталне субвенције приватним предузећима	0	0
4290	460000	ДОНАЦИЈЕ, ДОТАЦИЈЕ И ТРАНСФЕРИ (4291 + 4294 + 4297 + 4300 + 4303)	1.230.355	1.484.712
4291	461000	ДОНАЦИЈЕ СТРАНИМ ВЛАДАМА (4292 + 4293)	0	0
4292	461100	Текуће донације страним владама	0	0
4293	461200	Капиталне донације страним владама	0	0
4294	462000	ДОТАЦИЈЕ МЕЂУНАРОДНИМ ОРГАНИЗАЦИЈАМА (4295 + 4296)	349	324
4295	462100	Текуће донације међународним организацијама	349	324
4296	462200	Капиталне донације међународним организацијама	0	0
4297	463000	ТРАНСФЕРИ ОСТАЛИМ НИВОИМА ВЛАСТИ (4298 + 4299)	1.230.006	1.484.218
4298	463100	Текући трансфери осталим нивоима власти	615.901	725.389
4299	463200	Капитални трансфери осталим нивоима власти	614.105	758.829
4300	464000	ДОТАЦИЈЕ ОРГАНИЗАЦИЈАМА ОБАВЕЗНОГ СОЦИЈАЛНОГ ОСИГУРАЊА (4301 + 4302)	0	0
4301	464100	Текуће донације организацијама обавезног социјалног осигурања	0	0
4302	464200	Капиталне донације организацијама обавезног социјалног осигурања	0	0
4303	465000	ОСТАЛЕ ДОТАЦИЈЕ И ТРАНСФЕРИ (4304 + 4305)	0	170

Страна 9

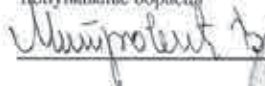
Ознака ОП	Број конта	Опис	Износ	
			Претходна година	Текућа година
1	2	3	4	5
4304	465100	Остале текуће дотације и трансфери	0	170
4305	465200	Остале капиталне дотације и трансфери	0	0
4306	470000	СОЦИЈАЛНО ОСИГУРАЊЕ И СОЦИЈАЛНА ЗАШТИТА (4307 + 4311)	84.650	125.474
4307	471000	ПРАВА ИЗ СОЦИЈАЛНОГ ОСИГУРАЊА (ОРГАНИЗАЦИЈЕ ОБАВЕЗНОГ СОЦИЈАЛНОГ ОСИГУРАЊА) (од 4308 до 4310)	1	0
4308	471100	Права из социјалног осигурања која се исплаћују непосредно домаћинствима	0	0
4309	471200	Права из социјалног осигурања која се исплаћују непосредно пружаоцима услуга	1	0
4310	471900	Трансфери другим организацијама обавезног социјалног осигурања за допринос за осигурање	0	0
4311	472000	НАКНАДЕ ЗА СОЦИЈАЛНУ ЗАШТИТУ ИЗ БУЏЕТА (од 4312 до 4320)	84.649	125.474
4312	472100	Накнаде из буџета у случају болести и инвалидности	0	0
4313	472200	Накнаде из буџета за породилско одсуство	0	0
4314	472300	Накнаде из буџета за децу и породицу	69.470	84.037
4315	472400	Накнаде из буџета за случај незапослености	0	0
4316	472500	Старосне и породичне пензије из буџета	0	0
4317	472600	Накнаде из буџета у случају смрти	2.103	2.680
4318	472700	Накнаде из буџета за образовање, културу, науку и спорт	152	0
4319	472800	Накнаде из буџета за становање и живот	0	0
4320	472900	Остале накнаде из буџета	12.924	38.757
4321	480000	ОСТАЛИ РАСХОДИ (4322 + 4325 + 4329 + 4331 + 4334 + 4336)	544.619	673.871
4322	481000	ДОТАЦИЈЕ НЕВЛАДИНИМ ОРГАНИЗАЦИЈАМА (4323 + 4324)	334.840	381.263
4323	481100	Дотације непрофитним организацијама које пружају помоћ домаћинствима	32.214	38.695
4324	481900	Дотације осталим непрофитним институцијама	302.626	342.568
4325	482000	4328)	198.648	199.470
4326	482100	Остали порези	173.815	183.108
4327	482200	Обавезне таксе	24.723	16.291
4328	482300	Новчане казне	110	71
4329	483000	НОВЧАНЕ КАЗНЕ И ПЕНАЛИ ПО РЕШЕЊУ СУДОВА (4330)	10.242	93.083
4330	483100	Новчане казне и пенали по решењу судова	10.242	93.083
4331	484000	НАКНАДА ШТЕТЕ ЗА ПОВРЕДЕ ИЛИ ШТЕТУ НАСТАЛУ УСЛЕД ЕЛЕМЕНТАРНИХ НЕПОГОДА ИЛИ ДРУГИХ ПРИРОДНИХ УЗРОКА (4332 + 4333)	0	0
4332	484100	Накнада штете за повреде или штету насталу услед елементарних непогода	0	0
4333	484200	Накнада штете од дивљачи	0	0
4334	485000	НАКНАДА ШТЕТЕ ЗА ПОВРЕДЕ ИЛИ ШТЕТУ НАНЕТУ ОД СТРАНЕ ДРЖАВНИХ ОРГАНА (4335)	889	55
4335	485100	Накнада штете за повреде или штету нанете од стране државних органа	889	55
4336	489000	РАСХОДИ КОЈИ СЕ ФИНАНСИРАЈУ ИЗ СРЕДСТАВА ЗА РЕАЛИЗАЦИЈУ НАЦИОНАЛНОГ ИНВЕСТИЦИОНОГ ПЛАНА (4337)	0	0
4337	489100	Расходи који се финансирају из средстава за реализацију националног инвестиционог плана	0	0
4338	500000	ИЗДАЦИ ЗА НЕФИНАНСИЈСКУ ИМОВИНУ (4339 + 4361 + 4370 + 4373 + 4381)	2.742.798	2.824.203

Страна 10		Опис	Износ	
Ознака ОП	Број конта		Претходна година	Текућа година
1	2	3	4	5
4339	510000	ОСНОВНА СРЕДСТВА (4340 + 4345 + 4355 + 4357 + 4359)	2.737.134	2.423.642
4340	511000	4344)	2.636.990	2.272.069
4341	511100	Куповина зграда и објеката	0	0
4342	511200	Изградња зграда и објеката	2.525.011	2.173.693
4343	511300	Капитално одржавање зграда и објеката	8.011	8.199
4344	511400	Пројектно планирање	103.968	90.177
4345	512000	МАШИНЕ И ОПРЕМА (од 4346 до 4354)	89.880	116.234
4346	512100	Опрема за саобраћај	16.983	21.412
4347	512200	Административна опрема	44.440	63.631
4348	512300	Опрема за пољопривреду	0	9.343
4349	512400	Опрема за заштиту животне средине	5	0
4350	512500	Медицинска и лабораторијска опрема	291	0
4351	512600	Опрема за образовање, науку, културу и спорт	27.312	18.780
4352	512700	Опрема за војску	0	0
4353	512800	Опрема за јавну безбедност	43	1.430
4354	512900	Опрема за производњу, моторна, непокретна и немоторна опрема	806	1.638
4355	513000	ОСТАЛЕ НЕКРЕТНИНЕ И ОПРЕМА (4356)	0	775
4356	513100	Остале некретнине и опрема	0	775
4357	514000	КУЛТИВИСАНА ИМОВИНА (4358)	0	0
4358	514100	Култивисана имовина	0	0
4359	515000	НЕМАТЕРИЈАЛНА ИМОВИНА (4360)	10.264	34.564
4360	515100	Нематеријална имовина	10.264	34.564
4361	520000	ЗАЛИХЕ (4362 + 4364 + 4368)	5.664	18.115
4362	521000	РОБНЕ РЕЗЕРВЕ (4363)	5.378	17.734
4363	521100	Робне резерве	5.378	17.734
4364	522000	ЗАЛИХЕ ПРОИЗВОДЉЕ (од 4365 до 4367)	36	0
4365	522100	Залихе материјала	36	0
4366	522200	Залихе недовршене производње	0	0
4367	522300	Залихе готових производа	0	0
4368	523000	ЗАЛИХЕ РОБЕ ЗА ДАЉУ ПРОДАЈУ (4369)	250	381
4369	523100	Залихе робе за даљу продају	250	381
4370	530000	ДРАГОЦЕНОСТИ (4371)	0	0
4371	531000	ДРАГОЦЕНОСТИ (4372)	0	0
4372	531100	Драгоцености	0	0
4373	540000	ПРИРОДНА ИМОВИНА (4374 + 4376 + 4378)	0	382.446
4374	541000	ЗЕМЉИШТЕ (4375)	0	382.446
4375	541100	Земљиште	0	382.446
4376	542000	РУДНА БОГАТСТВА (4377)	0	0
4377	542100	Копови	0	0
4378	543000	ШУМЕ И ВОДЕ (4379 + 4380)	0	0
4379	543100	Шуме	0	0
4380	543200	Воде	0	0
4381	550000	НЕФИНАНСИЈСКА ИМОВИНА КОЈА СЕ ФИНАНСИРА ИЗ СРЕДСТАВА ЗА РЕАЛИЗАЦИЈУ НАЦИОНАЛНОГ ИНВЕСТИЦИОНОГ ПЛАНА (4382)	0	0

Страна 11				
Ознака ОП	Број конта	Опис	Износ	
			Претходна година	Текућа година
1	2	3	4	5
4382	551000	НЕФИНАНСИЈСКА ИМОВИНА КОЈА СЕ ФИНАНСИРА ИЗ СРЕДСТАВА ЗА РЕАЛИЗАЦИЈУ НАЦИОНАЛНОГ ИНВЕСТИЦИОНОГ ПЛАНА (4383)	0	0
4383	551100	Нефинансијска имовина која се финансира из средстава за реализацију националног инвестиционог плана	0	0
4384	600000	ИЗДАЦИ ЗА ОТПЛАТУ ГЛАВНИЦЕ И НАБАВКУ ФИНАНСИЈСКЕ ИМОВИНЕ (4385 + 4408)	42	5.610
4385	610000	ОТПЛАТА ГЛАВНИЦЕ (4386 + 4396 + 4404 + 4406)	0	5.610
4386	611000	ОТПЛАТА ГЛАВНИЦЕ ДОМАЋИМ КРЕДИТОРИМА (од 4387 до 4395)	0	5.610
4387	611100	Отплата главнице на домаће хартије од вредности, изузев акција	0	0
4388	611200	Отплата главнице осталим нивоима власти	0	0
4389	611300	Отплата главнице домаћим јавним финансијским институцијама	0	0
4390	611400	Отплата главнице домаћим пословним банкама	0	5.610
4391	611500	Отплата главнице осталим домаћим кредиторима	0	0
4392	611600	Отплата главнице домаћинствима у земљи	0	0
4393	611700	Отплата главнице на домаће финансијске деривате	0	0
4394	611800	Отплата домаћих меница	0	0
4395	611900	Исправка унутрашњег дуга	0	0
4396	612000	ОТПЛАТА ГЛАВНИЦЕ СТРАНИМ КРЕДИТОРИМА (од 4397 до 4403)	0	0
4397	612100	Отплата главнице на стране хартије од вредности, изузев акција	0	0
4398	612200	Отплата главнице страним владама	0	0
4399	612300	Отплата главнице мултилатералним институцијама	0	0
4400	612400	Отплата главнице страним пословним банкама	0	0
4401	612500	Отплата главнице осталим страним кредиторима	0	0
4402	612600	Отплата главнице на стране финансијске деривате	0	0
4403	612900	Исправка спољног дуга	0	0
4404	613000	ОТПЛАТА ГЛАВНИЦЕ ПО ГАРАНЦИЈАМА (4405)	0	0
4405	613100	Отплата главнице по гаранцијама	0	0
4406	614000	ОТПЛАТА ГЛАВНИЦЕ ЗА ФИНАНСИЈСКИ ЛИЗИНГ (4407)	0	0
4407	614100	Отплата главнице за финансијски лизинг	0	0
4408	620000	НАБАВКА ФИНАНСИЈСКЕ ИМОВИНЕ (4409 + 4419 + 4428)	42	0
4409	621000	НАБАВКА ДОМАЋЕ ФИНАНСИЈСКЕ ИМОВИНЕ (од 4410 до 4418)	42	0
4410	621100	Набавка домаћих хартија од вредности, изузев акција	0	0
4411	621200	Кредити осталим нивоима власти	0	0
4412	621300	Кредити домаћим јавним финансијским институцијама	0	0
4413	621400	Кредити домаћим пословним банкама	0	0
4414	621500	Кредити домаћим нефинансијским јавним институцијама	0	0
4415	621600	Кредити физичким лицима и домаћинствима у земљи	0	0
4416	621700	Кредити невладиним организацијама у земљи	0	0
4417	621800	Кредити домаћим нефинансијским приватним	0	0
4418	621900	Набавка домаћих акција и осталог капитала	42	0
4419	622000	НАБАВКА СТРАНЕ ФИНАНСИЈСКЕ ИМОВИНЕ (од 4420 до 4427)	0	0
4420	622100	Набавка страних хартија од вредности, изузев акција	0	0

Страна 12

Ознака ОП	Број конта	Опис	Износ	
			Претходна година	Текућа година
1	2	3	4	5
4421	622200	Кредити страним владама	0	0
4422	622300	Кредити међународним организацијама	0	0
4423	622400	Кредити страним пословним банкама	0	0
4424	622500	Кредити страним нефинансијским институцијама	0	0
4425	622600	Кредити страним невладиним организацијама	0	0
4426	622700	Набавка страних акција и осталог капитала	0	0
4427	622800	Куповина стране валуте	0	0
4428	623000	ФИНАНСИРА ИЗ СРЕДСТАВА ЗА РЕАЛИЗАЦИЈУ НАЦИОНАЛНОГ ИНВЕСТИЦИОНОГ ПЛАНА (4429)	0	0
4429	623100	средстава за реализацију националног инвестиционог плана	0	0
4430		ВИШАК НОВЧАНИХ ПРИЛИВА (4001 - 4169)	863.567	549.448
4431		МАЂАК НОВЧАНИХ ПРИЛИВА (4169 - 4001)	0	0
4432		САЛДО ГОТОВИНЕ НА ПОЧЕТКУ ГОДИНЕ	1.247.304	2.104.440
4433		КОРИГОВАНИ ПРИЛИВИ ЗА ПРИМЉЕНА СРЕДСТВА У ОБРАЧУНУ (4001 + 4434)	12.582.079	13.959.743
4434		Корекција новчаних прилива за наплаћена средства која се не свједенгирају преко класа 700000, 800000 и 900000	472.780	174.590
4435		КОРИГОВАНИ ОДЛИВИ ЗА ИСПЛАЋЕНА СРЕДСТВА У ОБРАЧУНУ (4169 - 4436 + 4437)	12.735.867	13.394.298
4436		Корекција новчаних одлива за износ обрачунате амортизације књижене на терет сопствених прихода који се не свједенгирају преко класа 400000, 500000 и 600000	10.544	13.610
4437			1.500.679	172.203
4438		САЛДО ГОТОВИНЕ НА КРАЈУ ГОДИНЕ (4432 + 4433 - 4435)	1.093.516	2.669.885

Датум, 19.08. 2008.Лице одговорно за
попуњавање обрасцаНаређењем
ГРАДОНАЧЕЛНИК
Маја Горковић

Образац 5

ПОПУЉАВА УПРАВА ЗА ТРЕЗОР - ФИЛИЈАЛА																																					
1	2	3	4	5	6	7	8	9	10	11	12	13	14	15	16	17	18	19	20	21	22	23	24	25	26	27	28	29	30	31	32	33	34	35	36	37	38
Врста извода								Јединствени број КБС								Седиште УТ								Надлежни директни КБС													

НАЗИВ КОРИСНИКА БУЏЕТСКИХ СРЕДСТАВА КОНСОЛИДОВАНИ РАЧУН БУЏЕТА ГРАДА НОВОГ САДА

СЕДИШТЕ НОВИ САД Матични број _____

ПИБ _____ Број подрачуна _____

НАЗИВ НАДЛЕЖНОГ ДИРЕКТНОГ КОРИСНИКА БУЏЕТСКИХ СРЕДСТАВА _____

(Попуњава само индиректни корисник буџетских средстава)

ИЗВЕШТАЈ О ИЗВРШЕЊУ БУЏЕТА

у периоду од 01.01.2007 до 31.12.2007 године

I УКУПНИ ПРИХОДИ И ПРИМАЊА

Ознака ОП	Број конта	Опис	Износ планираних прихода из буџета	Износ остварених прихода и примања (У хиљадама динара)										
				Приходи из буџета						Осталих извора				
				Укупно (од 6 до 11)	Републике	Аутономне покрајине	Општине града	О.О.С.О	Из донација	Из осталих извора				
1	2	3	4	5	6	7	8	9	10	11				
5001		ТЕКУЋИ ПРИХОДИ И ПРИМАЊА ОД ПРОДАЈЕ НЕФИНАНСИЈСКЕ ИМОВИНЕ (5002+5104)	11.789.281	13.680.521	74.984	44.521	12.617.927	8.398	6.289	928.402				
5002	700000	ТЕКУЋИ ПРИХОДИ	11.773.460	13.577.380	74.984	44.521	12.604.554	8.398	6.289	838.634				
5003	710000	ПОРЕЗИ (5004 + 5008 + 5067 + 5092 + 5097+5101) (5003+5040)	4.981.301	5.390.255	0	0	5.390.254	0	0	1				
5004	711000	ПОРЕЗ НА ДОХОДАК, ДОБИТ И КАПИТАЛНЕ ДОБИТКЕ (од 5005 до 5007)	2.905.182	3.255.932	0	0	3.255.932	0	0	0				
5005	711100	Порези на доходак и капиталне добитке које плаћају физичка лица	2.905.182	3.255.932	0	0	3.255.932	0	0	0				

Ознака ОП	Број конта	Опис	Износ планираних прихода из буџета	Износ остварених прихода и примања							Из осталих извора	
				Укупно (ол 6 до 11)	Приходи из буџета							Из донација
					Републике	Аутономне покрајине	Општине града	О О С О	10	11		
1	2	3	4	5	6	7	8	9	10	11		
5028	715500	Порези на пролају или куповину девиза	0	0	0	0	0	0	0	0		
5029	715600	Други порези на међународну трговину и трансакције	0	0	0	0	0	0	0	0		
5030	716000	ДРУГИ ПОРЕЗИ (5031 + 5032)	85.000	109.762	0	0	109.762	0	0	0		
5031	716100	Други порези које искључиво плаћају предузећа, односно	85.000	109.762	0	0	109.762	0	0	0		
5032	716200	Други порези које плаћају остала лица или који се не могу идентификовати	0	0	0	0	0	0	0	0		
5033	717000	АКЦИЗЕ (ол 5034 до 5039)	0	0	0	0	0	0	0	0		
5034	717100	Акцизе на деривате нафте	0	0	0	0	0	0	0	0		
5035	717200	Акцизе на дуванске прерађевине	0	0	0	0	0	0	0	0		
5036	717300	Акцизе на алкохолна пића	0	0	0	0	0	0	0	0		
5037	717400	Акцизе на освежавајућа безалкохолна пића	0	0	0	0	0	0	0	0		
5038	717500	Акциза на кафу	0	0	0	0	0	0	0	0		
5039	717600	Друге акцизе	0	0	0	0	0	0	0	0		
5040	719000	ЈЕДНОКРАТНИ ПОРЕЗ НА ЕКСТРА ПРОФИТ И ЕКСТРА ИМОВИНУ СТЕЧЕНУ КОРИШЋЕЊЕМ	0	0	0	0	0	0	0	0		
5041	719100	Порез на доходак, добит и капиталну добит на терет физичких лица	0	0	0	0	0	0	0	0		
5042	719200	Порез на доходак, добит и капиталну добит на терет предузећа и осталих правних лица	0	0	0	0	0	0	0	0		
5043	719300	Порез на доходак, добит и капиталну добит нераспоредив	0	0	0	0	0	0	0	0		
5044	719400	Остали једнократни порези на имовину	0	0	0	0	0	0	0	0		
5045	719500	Остали порези које плаћају искључиво предузећа и предузетници	0	0	0	0	0	0	0	0		
5046	719600	Остали порези које плаћају друга или неидентификована лица	0	0	0	0	0	0	0	0		
5047	720000	СОЦИЈАЛНИ ДОПРИНОСИ (5048 + 5053)	0	0	0	0	0	0	0	0		
5048	721000	ДОПРИНОСИ ЗА СОЦИЈАЛНО ОСИГУРАЊЕ (ол 5049 до 5052)	0	0	0	0	0	0	0	0		

Ознака ОП	Број кошта	Опис	Износ планираних прихода из буџета	Износ остварених прихода и примања						Из осталих извора
				Укупно (од 6 до 11)	Републике	Приходи из буџета			Из донација	
						Аутономне покрајине	Општине града	О.О.С.О		
1	2	3	4	5	6	7	8	9	10	11
5049	721100	Доприноси за социјално осигурање на терет запослених	0	0	0	0	0	0	0	0
5050	721200	Доприноси за социјално осигурање на терет послодавца	0	0	0	0	0	0	0	0
5051	721300	Доприноси за социјално осигурање лица која обављају самосталну делатност и незапослених лица	0	0	0	0	0	0	0	0
5052	721400	Доприноси за социјално осигурање који се не могу разврстати	0	0	0	0	0	0	0	0
5053	722000	ОСТАЛИ СОЦИЈАЛНИ ДОПРИНОСИ (од 5054 до 5056)	0	0	0	0	0	0	0	0
5054	722100	Социјални доприноси на терет осигураника	0	0	0	0	0	0	0	0
5055	722200	Социјални доприноси на терет послодавца	0	0	0	0	0	0	0	0
5056	722300	Импутирани социјални доприноси	0	0	0	0	0	0	0	0
5057	730000	ДОНАЦИЈЕ И ТРАНСФЕРИ (5058 + 5061 + 5064)	1.297.876	1.409.568	72.173	40.203	1.291.388	0	3.396	2.408
5058	731000	ДОНАЦИЈЕ ОД ИНОСТРАНИХ ДРЖАВА (5059 + 5060)	0	0	0	0	0	0	0	0
5059	731100	Текуће донације од иностраних држава	0	0	0	0	0	0	0	0
5060	731200	Капиталне донације од иностраних држава	0	0	0	0	0	0	0	0
5061	732000	ДОНАЦИЈЕ ОД МЕЂУНАРОДНИХ ОРГАНИЗАЦИЈА (5062 + 5063)	2.080	4.044	0	0	0	0	3.176	868
5062	732100	Текуће донације од међународних организација	2.080	4.044	0	0	0	0	3.176	868
5063	732200	Капиталне донације од међународних организација	0	0	0	0	0	0	0	0
5064	733000	ТРАНСФЕРИ ОД ДРУГИХ НИВОА ВЛАСТИ (5065 + 5066)	1.295.796	1.405.524	72.173	40.203	1.291.388	0	220	1.540
5065	733100	Текући трансфери од других нивоа власти	1.295.796	1.397.789	72.173	32.688	1.291.388	0	0	1.540
5066	733200	Капитални трансфери од других нивоа власти	0	7.735	0	7.515	0	0	220	0
5067	740000	ДРУГИ ПРИХОДИ (5068 + 5075+ 5080 + 5087 + 5090)	5.479.283	6.691.353	1.801	4.318	5.879.989	50	2.893	802.302
5068	741000	ПРИХОДИ ОД ИМОВИНЕ (од 5069 до 5074)	963.233	1.066.216	0	0	1.064.623	0	0	1.593
5069	741100	Камате	115.800	107.235	0	0	107.235	0	0	0
5070	741200	Дивиденде	0	17	0	0	0	0	0	17

Ознака ОД	Број конта	Опис	Износ планираних прихода из буџета	Износ остварених прихода и примања						Из осталих извора	
				Приходи из буџета							
				Укупно (од 6 до 11)	Републике	Аутономне покрајине	Општине града	О О С О	Из донација		
1	2	3	4	5	6	7	8	9	10	11	
5071	741300	Повлачење прихода од квати корпорација	0	0	0	0	0	0	0	0	0
5072	741400	Приход од имовине који припада имаоцима полиса осигурања	0	1.576	0	0	0	0	0	0	1.576
5073	741500	Закуп непроизведене имовине	847.433	957.388	0	0	957.388	0	0	0	0
5074	741600	Финансијске промене на финансијским лизинзима	0	0	0	0	0	0	0	0	0
5075	742000	ПРИХОДИ ОД ПРОДАЈЕ ДОБАРА И УСЛУГА (од 5076 до 5079)	4.508.000	5.425.012	1	0	4.807.558	0	0	0	617.453
5076	742100	Приходи од продаје добара и услуга или услуга од стране тржишних организација	1.400.000	2.056.513	1	0	1.448.100	0	0	0	608.412
5077	742200	Таксе и накнаде	3.052.000	3.235.416	0	0	3.235.416	0	0	0	0
5078	742300	Средствена продаја добара и услуга које врше државне	56.000	133.083	0	0	124.042	0	0	0	9.041
5079	742400	Импутирани продаје добара и услуга	0	0	0	0	0	0	0	0	0
5080	743000	НОВЧАНЕ КАЗНЕ И ОДУЗЕТА ИМОВИНСКА	3.050	2.486	0	0	2.486	0	0	0	0
5081	743100	Приходи од новчаних казни за кривична дела	0	0	0	0	0	0	0	0	0
5082	743200	Приходи од новчаних казни за привредне преступе	0	0	0	0	0	0	0	0	0
5083	743300	Приходи од новчаних казни за прекршаје	3.050	2.486	0	0	2.486	0	0	0	0
5084	743400	Приходи од пенала	0	0	0	0	0	0	0	0	0
5085	743500	Приходи од одузете имовинске користи	0	0	0	0	0	0	0	0	0
5086	743900	Остале новчане казне, пенали и приходи од одузете имовинске користи	0	0	0	0	0	0	0	0	0
5087	744000	ДОБРОВОЉНИ ТРАНСФЕРИ ОД ФИЗИЧКИХ И ПРАВНИХ ЛИЦА (5088 + 5089)	0	2.922	0	0	11	0	0	2.893	18
5088	744100	Текући добровољни трансфери од физичких и правних лица	0	1.322	0	0	11	0	0	1.293	18
5089	744200	Капитални добровољни трансфери од физичких и правних лица	0	1.600	0	0	0	0	0	1.600	0
5090	745000	МЕШОВИТИ И НЕОДРЕЂЕНИ ПРИХОДИ (5091)	5.000	194.717	1.800	4.318	5.311	50	0	183.238	0
5091	745100	Мешовити и неодређени приходи	5.000	194.717	1.800	4.318	5.311	50	0	183.238	0

Ознака ОП	Број кошта	Опис	Износ планираних прихода из буџета	Износ остварених прихода и примања						Из осталих извора	
				Укупно (од 6 до 11)	Приходи из буџета						Из донација
					Републике	Аутономне покрајине	Општине града	О О С О	10		
1	2	3	4	5	6	7	8	9	10	11	
5092	770000	МЕМОРАНДУМСКЕ СТАВКЕ ЗА РЕФУНДАЦИЈУ РАСХОДА (5093 + 5095)	15.000	85.244	1.010	0	42.923	8.348	0	32.963	
5093	771000	МЕМОРАНДУМСКЕ СТАВКЕ ЗА РЕФУНДАЦИЈУ РАСХОДА (5094)	14.000	49.253	961	0	14.615	7.797	0	25.880	
5094	771100	Меморандумске ставке за рефундацију расхода	14.000	49.253	961	0	14.615	7.797	0	25.880	
5095	772000	МЕМОРАНДУМСКЕ СТАВКЕ ЗА РЕФУНДАЦИЈУ РАСХОДА ИЗ ПРЕХОДНЕ ГОДИНЕ (5096)	1.000	35.991	49	0	28.308	551	0	7.083	
5096	772100	Меморандумске ставке за рефундацију расхода из претходне године	1.000	35.991	49	0	28.308	551	0	7.083	
5097	780000	ТРАНСФЕРИ ИЗМЕЂУ БУЏЕТСКИХ КОРИСНИКА НА ИСТОМ НИВОУ (5098)	0	960	0	0	0	0	0	960	
5098	781000	ТРАНСФЕРИ ИЗМЕЂУ БУЏЕТСКИХ КОРИСНИКА НА ИСТОМ НИВОУ (5099 + 5100)	0	960	0	0	0	0	0	960	
5099	781100	Трансфери између буџетских корисника на истом нивоу	0	960	0	0	0	0	0	960	
5100	781300	Трансфери између организација обавештог социјалног осигурања	0	0	0	0	0	0	0	0	
5101	790000	ПРИХОДИ ИЗ БУЏЕТА (5102)	0	0	0	0	0	0	0	0	
5102	791000	ПРИХОДИ ИЗ БУЏЕТА (5103)	0	0	0	0	0	0	0	0	
5103	791100	Приходи из буџета	0	0	0	0	0	0	0	0	
5104	800000	ПРИМАЊА ОД ПРОДАЈЕ НЕФИНАНСИЈСКЕ ИМОВИНЕ (5105 + 5112 + 5119+5122)	15.821	103.141	0	0	13.373	0	0	89.768	
5105	810000	ПРИМАЊА ОД ПРОДАЈЕ ОСНОВНИХ СРЕДСТАВА (5106 + 5108 + 5110)	500	89.407	0	0	500	0	0	88.907	
5106	811000	ПРИМАЊА ОД ПРОДАЈЕ НЕПОКРЕТНОСТИ (5107)	0	88.868	0	0	0	0	0	88.868	
5107	811100	Примања од продаје непокретности	0	88.868	0	0	0	0	0	88.868	
5108	812000	ПРИМАЊА ОД ПРОДАЈЕ ПОКРЕТНЕ ИМОВИНЕ (5109)	500	539	0	0	500	0	0	39	
5109	812100	Примања од продаје покретне имовине	500	539	0	0	500	0	0	39	
5110	813000	ПРИМАЊА ОД ПРОДАЈЕ ОСТАЛИХ ОСНОВНИХ СРЕДСТАВА (5111)	0	0	0	0	0	0	0	0	
5111	813100	Примања од продаје осталих основних средстава	0	0	0	0	0	0	0	0	

Страна 9

Ознака ОП	Број кошта	Опис	Износ планираних прихода из буџета	Износ остварених прихода и примана						Из осталих извора
				Укупно (од 6 до 11)	Приходи из буџета			Из донација	ОСО	
					Републике	Аутономне покрајине	Општине града			
1	2	3	4	5	6	7	7	9	10	
5154	921400	Примана од отплате кредита датих домаћим пословним банкама	0	0	0	0	0	0	0	
5155	921500	Примана од отплате кредита датих домаћим јавним нефинансијским институцијама	0	0	0	0	0	0	0	
5156	921600	Примана од отплате кредита датих физичким лицима и домаћинствима у земљи	0	254	0	0	4	0	250	
5157	921700	Примана од отплате кредита датих удружењима грађана у земљи	0	0	0	0	0	0	0	
5158	921800	Примана од отплате кредита датих нефинансијским приватним предузећима у земљи	0	0	0	0	0	0	0	
5159	921900	Примана од продаје домаћих акција и осталог капитала	50000	96378	0	0	95941	0	437	
5160	922000	ПРИМАЊА ОД ПРОДАЈЕ СТРАНЕ ФИНАНСИЈСКЕ ИМОВИНЕ (од 5161 до 5168)	0	0	0	0	0	0	0	
5161	922100	Примана од продаје страних хартија од вредности, изузев акција	0	0	0	0	0	0	0	
5162	922200	Примана од отплате кредита датих страним владама	0	0	0	0	0	0	0	
5163	922300	Примана од отплате кредита датих међународним организацијама	0	0	0	0	0	0	0	
5164	922400	Примана од отплате кредита датих страним пословним банкама	0	0	0	0	0	0	0	
5165	922500	Примана од отплате кредита датих страним нефинансијским институцијама	0	0	0	0	0	0	0	
5166	922600	Примана од отплате кредита датих страним невладиним организацијама	0	0	0	0	0	0	0	
5167	922700	Примана од продаје страних акција и осталог капитала	0	0	0	0	0	0	0	
5168	922800	Примана од продаје стране валуте	0	0	0	0	0	0	0	
5169		УКУПНИ ПРИХОДИ И ПРИМАЊА (5001 + 5129)	11839281	13785153	74984	44521	12713872	8398	937089	

Страна 10

II. УКУПНИ РАСХОДИ И ИЗДАЦИ

Ознака ОП	Број конта	Опис	Износ одобренних апропријација из буџета	Износ извршених расхода и издатака						Из осталих извора
				Укупно (од 6 до 11)	Расход и издатак на терет буџета			Из донација	Из осталих извора	
					Републичке	Аутономне покрајине	Општине града			
1	2	3	4	5	6	7	8	9	10	11
5170		ТЕКУЋИ РАСХОДИ И ИЗДАЦИ ЗА НЕФИНАНСИЈСКЕ ИМОВИНЕ (5171+5339)	13829702	13230095	75613	42254	12179937	8397	4642	91252
5171	400000	ТЕКУЋИ РАСХОДИ (5172 + 5194 + 5239+ 5254 + 5278 + 5291 + 5307 + 5322)	10732984	10405892	72668	37542	9774781	8397	4450	508854
5172	410000	РАСХОДИ ЗА ЗАПОСЛЕНЕ (5173 + 5175 + 5179 + 5181 + 5186 + 5188 + 5190+5192)	2164815	2352084	54743	18712	2049951	8350	203	220125
5173	411000	ПЛАТЕ, ДОДАЦИ И НАКНАДЕ ЗАПОСЛЕНИХ (ЗАРАДЕ) (5174)	1608682	1742734	40083	13568	1550292	0	172	140619
5174	411100	Плате, додаци и накнаде запослених	1608682	1742734	40083	13568	1550292	0	172	140619
5175	412000	СОЦИЈАЛНИ ДОПРИНОСИ НА ТЕРЕТ ПОСЛОДАВЦА (од 5176 до 5178)	288792	317019	4487	2979	273897	0	31	35625
5176	412100	Допринос за пензијско и инвалидско осигурање	177442	194192	1152	1538	168288	0	19	23195
5177	412200	Допринос за здравствено осигурање	99253	109480	3013	1354	94128	0	11	10974
5178	412300	Допринос за инвалидност	12097	13347	322	87	11481	0	1	1456
5179	413000	НАКНАДЕ У ПРИРОДИ (5180)	38254	40186	1077	1379	33989	0	0	3741
5180	413100	Накнаде у природи	38254	40186	1077	1379	33989	0	0	3741
5181	414000	СОЦИЈАЛНА ДАВАЊА ЗАПОСЛЕНИМА (од 5182 до 5185)	53969	74367	8544	2063	27333	8350	0	28077
5182	414100	Исплата накнада за време одсуствовања с посла на терет фондова	26880	55493	5601	911	15669	8350	0	24962
5183	414200	Расходи за образовање деце запослених	0	197	27	0	0	0	0	170
5184	414300	Отпремнице и помоћи	22066	17045	2916	1146	10316	0	0	2667
5185	414400	Помоћ у медицинском лечењу запосленог или чланова уже породице и друге помоћи запосленом	5023	1632	0	6	1348	0	0	278
5186	415000	НАКНАДЕ ТРОШКОВА ЗА ЗАПОСЛЕНЕ(5187)	17213	21698	419	723	14654	0	0	5902
5187	415100	Накнаде трошкова за запослене	17213	21698	419	723	14654	0	0	5902
5188	416000	НАГРАДЕ ЗАПОСЛЕНИМА И ОСТАЛИ ПОСЕБНИ РАСХОДИ (5189)	131280	131232	133	0	124938	0	0	6161

Ознака ОП	Број konta	Опис	Износ одобрених апропријација у из буџета	Износ извршених расхода и издатака						Из осталих извора	
				Укупно (од 6 до 11)	Расход и издаци на терет буџета						Из донација
					Републике	Аутономне покрајине	Општине града	О.О.С.О	10		
1	2	3	4	5	6	7	8	9	10	11	
5189	416100	Награде запосленима и остали посебни расходи	131280	131232	133	0	124938	0	0	6161	
5190	417000	ПОСЛАНИЧКИ ДОДАТАК (5191)	26625	24848	0	0	24848	0	0	0	
5191	417100	Посланички додатак	26625	24848	0	0	24848	0	0	0	
5192	418000	СУДИЈСКИ ДОДАТАК (5193)	0	0	0	0	0	0	0	0	
5193	418100	Судијски додатак	0	0	0	0	0	0	0	0	
5194	420000	КОРИШЋЕЊЕ УСЛУГА И РОБА (5195 + 5203 + 5209 + 5218 + 5226 + 5229)	2377595	2291347	17850	18219	2070465	47	2852	181914	
5195	421000	СТАЊНИ ТРОШКОВИ (од 5196 до 5202)	367631	365134	4844	2481	315961	47	446	41355	
5196	421100	Трошкови платног промета и банкарских услуга	13727	14808	318	159	12070	47	23	2191	
5197	421200	Енергетске услуге	218686	201784	400	309	188672	0	0	12403	
5198	421300	Комуналне услуге	39388	36532	187	2	29718	0	0	6625	
5199	421400	Услуге комуникација	45690	48952	679	147	40806	0	29	7291	
5200	421500	Трошкови осигурања	35884	43809	2311	0	30112	0	0	11386	
5201	421600	Закуп имовине и опреме	13585	18870	949	1864	14403	0	394	1260	
5202	421900	Остали трошкови	671	379	0	0	180	0	0	199	
5203	422000	ТРОШКОВИ ПУТОВАЊА (од 5204 до 5208)	43426	37491	1253	3327	29602	0	9	3300	
5204	422100	Трошкови службених путовања у земљи	11154	11420	909	1179	7149	0	0	2183	
5205	422200	Трошкови службених путовања у иностранство	21193	15474	324	800	14062	0	0	288	
5206	422300	Трошкови путовања у оквиру редовног рада	628	975	20	70	538	0	0	347	
5207	422400	Трошкови путовања ученика	9900	8803	0	1278	7525	0	0	0	
5208	422900	Остали трошкови транспорта	551	819	0	0	328	0	9	482	
5209	423000	УСЛУГЕ ПО УГОВОРУ (од 5210 до 5217)	618080	589706	6036	1583	545370	0	597	36120	
5210	423100	Административне услуге	6495	15253	3632	4	5440	0	0	6177	
5211	423200	Компјутерске услуге	28519	26715	0	0	26300	0	0	415	
5212	423300	Услуге образовања и усавршавања запослених	7945	6367	171	0	4827	0	0	1369	
5213	423400	Услуге информисања	89364	94659	616	1202	86176	0	455	6210	

Страна 12.

Ознака ОП	Број кошта	Опис	Износ одобренних апропријација из буџета	Износ извршених расхода и политика						Из осталих извора
				Укупно (од 6 до 11)	Расход и планови на терет буџета					
					Републике	Аутономне покрајине	Општине града	О.О.С.О	Из донација	
1	2	3	4	5	6	7	8	9	10	11
5214	425500	Стручне услуге	48111	41467	532	298	33973	0	58	6606
5215	425600	Услуге за домаћинство и угоститељство	10466	4510	0	0	4491	0	0	105
5216	425700	Репрезентација	16283	22059	958	79	13171	0	83	7768
5217	425900	Остале опште услуге	410897	378676	127	0	371082	0	1	7466
5218	424000	СПЕЦИЈАЛНОСТАНЕ УСЛУГЕ (од 5219 до 5225)	983675	987756	1788	8640	902628	0	1659	73041
5219	424100	Половпривредне услуге	1859	79	0	0	79	0	0	0
5220	424200	Услуге образовања, културе и спорта	103798	106764	1038	4044	94720	0	1659	5303
5221	424300	Медицинске услуге	6565	6407	0	63	6069	0	0	275
5222	424400	Услуге одржавања путне мреже	0	0	0	0	0	0	0	0
5223	424500	Услуге одржавања националних паркова и природних површина	3097	13707	0	4533	3308	0	0	5866
5224	424600	Услуге очувања животне средине, пауте и геолошке услуге	15974	15562	749	0	13936	0	0	877
5225	424900	Остале специјализоване услуге	852382	845237	1	0	784516	0	0	60720
5226	425000	ТЕКУЋЕ ПОПРАВКЕ И ОДРЖАВАЊЕ (5227 + 5228)	168166	115712	648	860	104590	0	48	9656
5227	425100	Текуће поправке и одржавање зграда и објеката	152070	97213	598	580	89786	0	40	6209
5228	425200	Текуће поправке и одржавање опреме	16096	18499	50	280	14714	0	8	3447
5229	426000	МАТЕРИЈАЛ (од 5230 до 5238)	196617	195548	3281	1328	172404	0	93	18442
5230	426100	Административни материјал	34084	23617	746	60	18685	0	31	4095
5231	426200	Материјал за пољопривреду	1162	1068	0	0	1068	0	0	0
5232	426300	Материјал за образовање и усавршавање запоселих	8540	9167	708	0	6884	0	10	1565
5233	426400	Материјал за саобраћај	14169	14916	365	100	11492	0	0	2959
5234	426500	Материјал за очување животне средине и пауте	0	69	0	0	0	0	0	69
5235	426600	Материјал за образовање, културу и спорт	11637	14518	416	791	11822	0	45	1444
5236	426700	Медицински и лабораторијски материјали	0	6	0	0	0	0	0	6

Страна 13

Ознака ОП	Број конта	Опис	Износ одобрених апропријација и из буџета	Износ извршених расхода и издатака						Из осталих извора
				Укупно (од 6 до 11)	Расход и издаци на терет буџета					
					Републике	Аутономне покрајине	Општине града	ОСО	Из донација	
1	2	3	4	5	6	7	8	9	10	11
5237	426800	Материјали за одржавање хигијене и угоститељство	110962	114029	117	3	110295	0	0	3614
5238	426900	Материјали за посебне намене	16063	18158	929	374	12158	0	7	4690
5239	430000	АМОРТИЗАЦИЈА И УПОТРЕБА СРЕДСТАВА ЗА РАД. (5240 + 5244 + 5246+5248+5252)	0	15288	0	0	0	0	0	15288
5240	431000	АМОРТИЗАЦИЈА НЕКРЕТНИНА И ОПРЕМЕ (од 5241 до 5243)	0	15269	0	0	0	0	0	15269
5241	431100	Амортизација зграда и грађевинских објеката	0	1564	0	0	0	0	0	1564
5242	431200	Амортизација опреме	0	13049	0	0	0	0	0	13049
5243	431300	Амортизација осталих некретнина и опреме	0	656	0	0	0	0	0	656
5244	432000	АМОРТИЗАЦИЈА КУЛТИВИСАНЕ ИМОВИНЕ (5245)	0	0	0	0	0	0	0	0
5245	432100	Амортизација култивисане имовине	0	0	0	0	0	0	0	0
5246	433000	УПОТРЕБА ДРАГОЦЕНОСТИ (5247)	0	0	0	0	0	0	0	0
5247	433100	Употреба драгоцености	0	0	0	0	0	0	0	0
5248	434000	УПОТРЕБА ПРИРОДНЕ ИМОВИНЕ (од 5249 до 5251)	0	0	0	0	0	0	0	0
5249	434100	Употреба земљишта	0	0	0	0	0	0	0	0
5250	434200	Употреба пољског: биља	0	0	0	0	0	0	0	0
5251	434300	Употреба шума и вода	0	0	0	0	0	0	0	0
5252	435000	АМОРТИЗАЦИЈА НЕМАТЕРИЈАЛНЕ ИМОВИНЕ (5253)	0	19	0	0	0	0	0	19
5253	435100	Амортизација нематеријалне имовине	0	19	0	0	0	0	0	19
5254	440000	ОТПЛАТА КАМАТА И ПРАТЕЋИ ТРОШКОВИ ЗАУЖИВАЊА (5255 + 5265 + 5272 + 5274)	784	1917	0	0	90	0	0	1827
5255	441000	ОТПЛАТА ДОМАЊИХ КАМАТА (од 5256 до 5264)	0	1568	0	0	0	0	0	1568
5256	441100	Отплата камата на домаће хипотеке од врелности	0	0	0	0	0	0	0	0
5257	441200	Отплата камата осталим изворима власти	0	90	0	0	0	0	0	90

Страна 14

Ознака ОП	Број конта	Опис	Износ одобрених апропријација за из буџета	Износ извршених расхода и издатака						Из осталих извора
				Укупно (од 6 до 11)	Расход и издаци на терет буџета					
					Републике	Аутономне покрајине	Општине града	ОСО	Из донација	
1	2	3	4	5	6	7	8	9	10	11
5258	441300	Отплата камата домаћим јавним финансијским институцијама	0	0	0	0	0	0	0	0
5259	441400	Отплата камата домаћим пословним банкама	0	1477	0	0	0	0	0	1477
5260	441500	Отплата камата осталим домаћим кредиторима	0	1	0	0	0	0	0	1
5261	441600	Отплата камата домаћинствима у земљи	0	0	0	0	0	0	0	0
5262	441700	Отплата камата на домаће финансијске деривате	0	0	0	0	0	0	0	0
5263	441800	Отплата камата на домаће менице	0	0	0	0	0	0	0	0
5264	441900	Финансијске промене на финансијским лизинзима	0	0	0	0	0	0	0	0
5265	442000	ОТПЛАТА СТРАНИХ КАМАТА (од 5266 до 5271)	224	0	0	0	0	0	0	0
5266	442100	Отплата камата на стране харџије од вредности	0	0	0	0	0	0	0	0
5267	442200	Отплата камата страним владама	0	0	0	0	0	0	0	0
5268	442300	Отплата камата мултилатералним институцијама	224	0	0	0	0	0	0	0
5269	442400	Отплата камата страним пословним банкама	0	0	0	0	0	0	0	0
5270	442500	Отплата камата осталим страним кредиторима	0	0	0	0	0	0	0	0
5271	442600	Отплата камата на стране финансијске деривате	0	0	0	0	0	0	0	0
5272	443000	ОТПЛАТА КАМАТА ПО ГАРАНЦИЈАМА (5273)	0	0	0	0	0	0	0	0
5273	443100	Отплата камата по гаранцијама	0	0	0	0	0	0	0	0
5274	444000	ПРАТЕЋИ ТРОШКОВИ ЗАДУЖИВАЊА (од 5275 до 5277)	560	349	0	0	90	0	0	259
5275	444100	Негативне курсне разлике	360	182	0	0	36	0	0	146
5276	444200	Казне за кашњење	200	153	0	0	54	0	0	99
5277	444300	Таксе које проистичу из задужења	0	14	0	0	0	0	0	14
5278	450000	СУБВЕНЦИЈЕ (5279 + 5282 + 5285 + 5288)	3687116	3461199	0	47	3455218	0	0	5934
5279	451000	СУБВЕНЦИЈЕ ЈАВНИМ НЕ-ФИНАНСИЈСКИМ ПРЕДУЗЕЊИМА И ОРГАНИЗАЦИЈАМА (5280 + 5281)	3687116	3461199	0	47	3455218	0	0	5934

Страна 15

Ознака ОП	Број конта	Опис	Износ одобренних апропријација у из буџета	Износ извршених расхода и издатака									
				Укупно (од 6 до 11)	Расход и издаци на терет буџета					Из донација	Из осталих извора		
					Републике	Аутономне покрајине	Општине града	О О С О	9				
												6	7
4	5	6	7	8	9	10	11						
5280	451100	Текуће субвенције јавним нефинансијским предузећима и организацијама	2404519	2368315	0	47	2366912	0	0	0	0	1356	
5281	451200	Капиталне субвенције јавним нефинансијским предузећима и организацијама	1282597	1092884	0	0	1088306	0	0	0	0	4578	
5282	452000	СУБВЕНЦИЈЕ ПРИВАТНИМ ФИНАНСИЈСКИМ ИНСТИТУЦИЈАМА (5283 + 5284)	0	0	0	0	0	0	0	0	0	0	
5283	452100	Текуће субвенције приватним финансијским институцијама	0	0	0	0	0	0	0	0	0	0	
5284	452200	Капиталне субвенције приватним финансијским институцијама	0	0	0	0	0	0	0	0	0	0	
5285	453000	СУБВЕНЦИЈЕ ЈАВНИМ ФИНАНСИЈСКИМ ИНСТИТУЦИЈАМА (5286 + 5287)	0	0	0	0	0	0	0	0	0	0	
5286	453100	Текуће субвенције јавним финансијским институцијама	0	0	0	0	0	0	0	0	0	0	
5287	453200	Капиталне субвенције јавним финансијским институцијама	0	0	0	0	0	0	0	0	0	0	
5288	454000	СУБВЕНЦИЈЕ ПРИВАТНИМ ПРЕДУЗЕЋИМА (5289 + 5290)	0	0	0	0	0	0	0	0	0	0	
5289	454100	Текуће субвенције приватним предузећима	0	0	0	0	0	0	0	0	0	0	
5290	454200	Капиталне субвенције приватним предузећима	0	0	0	0	0	0	0	0	0	0	
5291	460000	ДОНАЦИЈЕ, ДОТАЦИЈЕ И ТРАНСФЕРИ (5292 + 5295 + 5298 + 5301 + 5304)	1669336	1484712	0	0	1482492	0	0	0	0	2220	
5292	461000	ДОНАЦИЈЕ СТРАНИМ ВЛАДАМА (5293 + 5294)	0	0	0	0	0	0	0	0	0	0	
5293	461100	Текуће донације страним владама	0	0	0	0	0	0	0	0	0	0	
5294	461200	Капиталне донације страним владама	0	0	0	0	0	0	0	0	0	0	
5295	462000	ДОТАЦИЈЕ МЕЂУНАРОДНИМ ОРГАНИЗАЦИЈАМА (5296 + 5297)	396	324	0	0	324	0	0	0	0	0	
5296	462100	Текуће донације међународним организацијама	396	324	0	0	324	0	0	0	0	0	
5297	462200	Капиталне донације међународним организацијама	0	0	0	0	0	0	0	0	0	0	
5298	463000	ТРАНСФЕРИ ОСТАЛИМ НИВОНИМА ВЛАСТИ (5299 + 5300)	1668940	1484218	0	0	1482168	0	0	0	0	2050	
5299	463100	Текући трансфери осталим нивоима власти	844736	725389	0	0	725389	0	0	0	0	0	

Ознака ОП	Број когта	Опис	Износ одобрених апроприација из буџета	Износ извршених расхода и издатака						
				Укупно (од 6 до 11)	Расход и издаци на терет буџета					
					Републике	Аутономне покрајине	Општине града	О О С О	Из донација	Из осталих извора
1	2	3	4	5	6	7	8	9	10	11
5300	463200	Капитални трансфери осталим нивоима власти	824204	758829	0	0	756779	0	0	2050
5301	464000	ДОТАЦИЈЕ ОРГАНИЗАЦИЈАМА ОБАВЕЗНОГ СОЦИЈАЛНОГ ОСИГУРАЊА (5302 + 5303)	0	0	0	0	0	0	0	0
5302	464100	Текуће донације организацијама обавезног социјалног осигурања	0	0	0	0	0	0	0	0
5303	464200	Капиталне донације организацијама обавезног социјалног осигурања	0	0	0	0	0	0	0	0
5304	465000	ОСТАЛЕ ДОТАЦИЈЕ И ТРАНСФЕРИ (5305+5306)	0	170	0	0	0	0	0	170
5305	465100	Остале текуће донације и трансфери	0	170	0	0	0	0	0	170
5306	465200	Остале капиталне донације и трансфери	0	0	0	0	0	0	0	0
5307	470000	СОЦИЈАЛНО ОСИГУРАЊЕ И СОЦИЈАЛНА ЗАШТИТА (5308 + 5312)	168750	125474	0	0	125456	0	0	18
5308	471000	ПРАВА ИЗ СОЦИЈАЛНОГ ОСИГУРАЊА (ОРГАНИЗАЦИЈЕ ОБАВЕЗНОГ СОЦИЈАЛНОГ ОСИГУРАЊА) (од 5309 до 5311)	0	0	0	0	0	0	0	0
5309	471100	Права из социјалног осигурања која се исплаћују непосредно домаћинствима	0	0	0	0	0	0	0	0
5310	471200	Права из социјалног осигурања која се исплаћују непосредно пружаоцима услуга	0	0	0	0	0	0	0	0
5311	471900	Трансфери другим организацијама обавезног социјалног осигурања за допринос за осигурање	0	0	0	0	0	0	0	0
5312	472000	НАКНАДЕ ЗА СОЦИЈАЛНУ ЗАШТИТУ ИЗ БУЏЕТА (од 5313 до 5321)	168750	125474	0	0	125456	0	0	18
5313	472100	Накнаде из буџета у случају болести и инвалидности	0	0	0	0	0	0	0	0
5314	472200	Накнаде из буџета за породилско одсуство	0	0	0	0	0	0	0	0
5315	472300	Накнаде из буџета за децу и породицу	126150	84037	0	0	84037	0	0	0
5316	472400	Накнаде из буџета за случај незапослености	0	0	0	0	0	0	0	0
5317	472500	Старосне и породичне пензије из буџета	0	0	0	0	0	0	0	0
5318	472600	Накнаде из буџета у случају смрти	3200	2680	0	0	2680	0	0	0

Страна 17

Ознака ОП	Број налога	Опис	Износ одобрених апроприација из буџета	Износ извршених расхода и издатака							
				Расход и издатак на терет буџета				Из осталих извора			
				Укупно (од 6 до 11)	Републике	Аутономне покрајине	Општине града		О.О.С.О	Из донација	
1	2	3	4	5	6	7	8	9	10	11	
5319	472700	Накнаде из буџета за образовање, културу, науку и спорт	0	0	0	0	0	0	0	0	0
5320	472800	Накнаде из буџета за становање и живот	0	0	0	0	0	0	0	0	0
5321	472900	Остале накнаде из буџета	39400	38757	0	38739	0	0	0	18	0
5322	480000	ОСТАЛИ РАСХОДИ (5323 + 5326 + 5330 + 5332 + 5335+5337)	664588	673871	75	564	591109	0	1395	80728	0
5323	481000	ДОТАЦИЈЕ НЕВЛАДИНИМ ОРГАНИЗАЦИЈАМА (5324 – 5325)	37720	381263	0	537	373682	0	1382	5662	0
5324	481100	Дотације непрофитним организацијама које пружају послове домаћинствима	38892	38695	0	30	37283	0	1382	0	0
5325	481900	Дотације осталим непрофитним институцијама	338728	342568	0	507	336399	0	0	5662	0
5326	482000	ПОРЕЗИ, ОБАВЕЗНЕ ТАКСЕ И КАЗНЕ (од 5327 до 5329)	180698	199470	75	27	140860	0	13	58495	0
5327	482100	Остали порези	157255	183108	26	27	125262	0	13	57780	0
5328	482200	Обавезне таксе	23463	16291	49	0	15598	0	0	644	0
5329	482300	Новчане казне	0	71	0	0	0	0	0	71	0
5330	483000	НОВЧАНЕ КАЗНЕ И ПЕНАЛНИ ПО РЕШЕЊУ СУДОВА (5331)	108671	93083	0	0	76512	0	0	16571	0
5331	483100	Новчане казне и пенали по решењу судова	105671	93083	0	0	76512	0	0	16571	0
5332	484000	НАКНАДА ШТЕТЕ ЗА ПОВРЕДЕ ИЛИ ШТЕТУ НАСТАЛУ УСЛЕД ЕЛЕМЕНТАРНИХ НЕПОГОДА ИЛИ ДРУГИХ ПРИРОДНИХ УЗРОКА (5333 + 5334)	0	0	0	0	0	0	0	0	0
5333	484100	Накнаде штете за повреде или штету насталу услед елементарних непогода	0	0	0	0	0	0	0	0	0
5334	484200	Накнада штете од авијација	0	0	0	0	0	0	0	0	0
5335	485000	НАКНАДА ШТЕТЕ ЗА ПОВРЕДЕ ИЛИ ШТЕТУ НАНЕТУ ОД СТРАНЕ ДРЖАВНИХ ОРГАНА (5336)	499	55	0	0	55	0	0	0	0
5336	485100	Накнада штете за повреде или штету нанету од стране државних органа	499	55	0	0	55	0	0	0	0

Страна 18

Означ ОП	Број конта	Опис	Износ одобрених апроприација из буџета	Износ извршених расхода и издатака										
				Укупно (од 6 до 11)					Расход и издатак на терет буџета					Из осталих извора
				5	6	7	8	9	О С О	Из донација				
1	2	3	4	5	6	7	8	9	10	11				
5337	489000	РАСХОДИ КОЈИ СЕ ФИНАНСИРАЈУ ИЗ СРЕДСТАВА ЗА РЕАЛИЗАЦИЈУ НАЦИОНАЛНОГ ИНВЕСТИЦИОНОГ ПЛАНА (5338)	0	0	0	0	0	0	0	0	0			
5338	489100	Расходи који се финансирају из средстава за реализацију националног инвестиционог плана	0	0	0	0	0	0	0	0	0			
5339	500000	ИЗДАЦИ ЗА НЕФИНАНСИЈСКУ ИМОВИНУ (5340 + 5362 + 5371 + 5374+5382)	3096718	2824203	2945	4712	2405156	0	192	411198				
5340	510000	ОСНОВНА СРЕДСТВА (5341 + 5346 + 5356+5358+5360)	2649968	2423642	2945	4712	2004976	0	192	410817				
5341	511000	ЗГРАДЕ И ГРАЂЕВИНСКИ ОБЈЕКТИ (од 5342 до 5345)	2491357	2272069	265	0	1878794	0	0	393010				
5342	511100	Куповина зграда и објекта	0	0	0	0	0	0	0	0				
5343	511200	Изградња зграда и објекта	2355687	2173693	263	0	1781879	0	0	391551				
5344	511300	Капитално одржавање зграда и објекта	7700	8199	0	0	7540	0	0	659				
5345	511400	Пројектно планирање	127970	90177	2	0	89375	0	0	800				
5346	512000	МАШИНЕ И ОПРЕМА (од 5347 до 5355)	119085	116234	2680	4284	91518	0	192	17560				
5347	512100	Опрема за саобраћај	23271	21412	34	0	19762	0	0	1616				
5348	512200	Административна опрема	64694	63631	2148	375	52961	0	87	8060				
5349	512300	Опрема за пољопривреду	0	9343	0	3550	0	0	0	5793				
5350	512400	Опрема за заштиту животне средине	0	0	0	0	0	0	0	0				
5351	512500	Медицина и лабораторијска опрема	0	0	0	0	0	0	0	0				
5352	512600	Опрема за образовање, науку, културу и спорт	29225	18780	156	359	17047	0	105	1113				
5353	512700	Опрема за војску	0	0	0	0	0	0	0	0				
5354	512800	Опрема за јавну безбедност	645	1430	342	0	521	0	0	567				
5355	512900	Опрема за производњу, моторна, непокретна и немоторна опрема	1250	1638	0	0	1227	0	0	411				
5356	513000	ОСТАЈЕ НЕКРЕТНИНЕ И ОПРЕМА (5357)	700	775	0	0	700	0	0	75				
5357	513100	Остале некретности и опрема	700	775	0	0	700	0	0	75				

Ознака ОП	Број кода	Опис	Износ одобрених апропријација из буџета	Износ извршених расхода и издатака							Из осталих извора
				Расход и издаци на терет буџета							
				Укупно (од 6 до 11)	Републике	Аутономне покрајине	Општине града	О.О.С.О	Из донација	Из осталих извора	
1	2	3	4	5	6	7	8	9	10	11	
5382	550000	НЕФИНАНСИЈСКА ИМОВИНА КОЈА СЕ ФИНАНСИРА ИЗ СРЕДСТАВА ЗА РЕАЛИЗАЦИЈУ НАЦИОНАЛНОГ ИНВЕСТИЦИОНОГ ПЛАНА (5383)	0	0	0	0	0	0	0	0	0
5383	551000	НЕФИНАНСИЈСКА ИМОВИНА КОЈА СЕ ФИНАНСИРА ИЗ СРЕДСТАВА ЗА РЕАЛИЗАЦИЈУ НАЦИОНАЛНОГ ИНВЕСТИЦИОНОГ ПЛАНА (5384)	0	0	0	0	0	0	0	0	0
5384	551100	Нефинансијска имовина која се финансира из средстава за реализацију националног инвестиционог плана.	0	0	0	0	0	0	0	0	0
5385	600000	ИЗДАЦИ ЗА ОТПЛАТУ ГЛАВНИЦЕ И НАБАВКУ ФИНАНСИЈСКЕ ИМОВИНЕ (5386 + 5409)	500	5610	0	0	0	171	0	0	5439
5386	610000	ОТПЛАТА ГЛАВНИЦЕ (5387 + 5397 + 5405+5407)	500	5610	0	0	0	171	0	0	5439
5387	611000	ОТПЛАТА ГЛАВНИЦЕ ДОМАЋИМ КРЕДИТОРИМА (од 5388 до 5396)	0	5610	0	0	0	171	0	0	5439
5388	611100	Отплата главнице на домаће хартије од вредности, изузев акција	0	0	0	0	0	0	0	0	0
5389	611200	Отплата главнице осталим нивоима власти	0	0	0	0	0	0	0	0	0
5390	611300	Отплата главнице домаћим јавним финансијским институцијама	0	0	0	0	0	0	0	0	0
5391	611400	Отплата главнице домаћим пословним банкама	0	5610	0	0	0	171	0	0	5439
5392	611500	Отплата главнице осталим домаћим кредиторима	0	0	0	0	0	0	0	0	0
5393	611600	Отплата главнице домаћинствима у земљи	0	0	0	0	0	0	0	0	0
5394	611700	Отплата главнице на домаће финансијске деривате	0	0	0	0	0	0	0	0	0
5395	611800	Отплата домаћих меница	0	0	0	0	0	0	0	0	0
5396	611900	Исправка унутрашњег дуга	0	0	0	0	0	0	0	0	0
5397	612000	ОТПЛАТА ГЛАВНИЦЕ СТРАНИМ КРЕДИТОРИМА (од 5398 до 5404)	500	0	0	0	0	0	0	0	0
5398	612100	Отплата главнице на стране хартије од вредности, изузев акција	0	0	0	0	0	0	0	0	0
5399	612200	Отплата главнице страним владама	0	0	0	0	0	0	0	0	0

Страна 22

Ознака ОП	Број когда	Опис	Износ одобрених апропријација из буџета	Износ извршених расхода и издатака							Из осталих извора	
				Расход и издаци на терет буџета								
				Укупно (од 6 до 11)	Републике	Аутономне покрајине	Општине града	О С О	Из донација	Из осталих извора		
1	2	3	4	5	6	7	8	9	10	11		
5422	622200	Кредити страним владама	0	0	0	0	0	0	0	0	0	0
5423	622300	Кредити међународним организацијама	0	0	0	0	0	0	0	0	0	0
5424	622400	Кредити страним пословним банкама	0	0	0	0	0	0	0	0	0	0
5425	622500	Кредити страним нефинансијским институцијама	0	0	0	0	0	0	0	0	0	0
5426	622600	Кредити страним невладиним организацијама	0	0	0	0	0	0	0	0	0	0
5427	622700	Набавка страних акција и осталог капитала	0	0	0	0	0	0	0	0	0	0
5428	622800	Куповина стране валуте	0	0	0	0	0	0	0	0	0	0
5429	623000	НАБАВКА ФИНАНСИЈСКЕ ИМОВИНЕ КОЈА СЕ ФИНАНСИРА ИЗ СРЕДСТАВА ЗА РЕАЛИЗАЦИЈУ НАЦИОНАЛНОГ ИНВЕСТИЦИОНОГ ПЛАНА (5430)	0	0	0	0	0	0	0	0	0	0
5430	623100	Набавка финансијске имовине која се финансира из средстава за реализацију националног инвестиционог плана	0	0	0	0	0	0	0	0	0	0
5431		УКУПНИ РАСХОДИ И ИЗДАЦИ (5170 + 5385)	13830202	13235705	75613	42254	12180108	8397	4642	924691		

Страна 23

III. УТВРЂИВАЊЕ РАЗЛИКЕ ИЗМЕЂУ ОДОБРЕНИХ СРЕДСТАВА И ИЗВРШЕЊА

Ознака ОП	Број конта	Опис	Планирани приходи и расходи	Остварени приходи и примања и расходи и издаци						
				Укупно (од 6 до 11)	Из буџета				Из донација	Из осталих извора
					Републике	Аутономне покрајине	Општине града	ОСО		
1	2	3	4	5	6	7	8	9	10	11
5432		ТЕКУЋИ ПРИХОДИ И ПРИМАЊА ОД ПРОДАЈЕ НЕФИНАНСИЈСКЕ ИМОВИНЕ (5001)	11789281	13680521	74984	44521	12617927	8398	6289	928402
5433		ТЕКУЋИ РАСХОДИ И ИЗДАЦИ ЗА НЕФИНАНСИЈСКУ ИМОВИНУ (5170)	13829702	13230095	75613	42254	12179937	8397	4642	919252
5434		Вишак прихода и примања – буџетски суфицит (5432 – 5433) > 0	0	450426	0	2267	437990	1	1647	9150
5435		Мањак прихода и примања – буџетски дефицит (5433 – 5432) > 0	2040421	0	629	0	0	0	0	0
5436	900000	ПРИМАЊА ОД ЗАДУЖИВАЊА И ПРОДАЈЕ ФИНАНСИЈСКЕ ИМОВИНЕ (5129)	50000	104632	0	0	95945	0	0	8687
5437	600000	ИЗДАЦИ ЗА ОТПЛАТУ ГЛАВНИЦЕ И НАБАВКУ ФИНАНСИЈСКЕ ИМОВИНЕ (5385)	500	5610	0	0	171	0	0	5439
5438		ВИШАК ПРИМАЊА (5436 – 5437) > 0	49500	99022	0	0	95774	0	0	3248
5439		МАЊАК ПРИМАЊА (5437 – 5436) > 0	0	0	0	0	0	0	0	0
5440		ВИШАК НОВЧАНИХ ПРИЛИВА (5169-5431) > 0	0	549448	0	2267	533764	1	1647	12398
5441		МАЊАК НОВЧАНИХ ПРИЛИВА (5431-5169) > 0	1990921	0	629	0	0	0	0	0

Датум: 18. Сеп. 2008.

Лице одговорно за
поруцавање обрасца



Издател: НИП „Образовни информатор“ д.о.о. Београд

6. ОБЈАШЊЕЊЕ ВЕЛИКИХ ОДСТУПАЊА ИЗМЕЂУ ОДОБРЕНИХ СРЕДСТАВА И ИЗВРШЕЊА

У току 2007. године из буџета Града Новог Сада вршени су преноси средстава и плаћање на основу захтева директних корисника средстава, односно закључака Градоначелника Града о одобравању средстава из буџета, а у складу са Упутством за извршење буџета.

Имајући у виду достављене извештаје директних корисника, одступање између планираних и извршених средстава није образложено. Међутим, према овим извештајима, укупна одступања између пренетих средстава из буџета и утрошених од стране корисника у 2007. години износе 22.559,71 динара.

Наиме, КИЦ "Младост", Футог исказао је буџетски дефицит у износу од 22.559,71 динара на терет неутрошених средстава из ранијих година, које није био у обавези да врати у буџет.

Утврђивањем разлика између одобрених средстава из буџета и извршења од стране индиректних корисника констатовано је ненаменско трошење средстава код ЈП "Пословни простор", Предшколске установе "Радосно детињство", установа културе и код месних заједница.

У извештају ЈП "Пословни простор" средства у износу од 19.200,00 динара, која су пренета за измирење обавеза за остале порезе, утрошена су за набавку опреме за саобраћај.

Предшколска установа "Радосно детињство" изказала је одступање у реализацији средстава буџета на конту 4111 - Плате, додаци и накнаде запослених (зараде), где је утрошено 25.641.656,07 динара више него што је за ове намене пренето из буџета. Овај износ измирен је делом на терет средстава која је Градска управа за социјалну и дечију заштиту пренела за регресирање трошкова боравка деце у Предшколској установи, у износу од 10.349.016,92 динара, а делом (износ од 15.292.629,15 динара) и на терет средстава пренетих из буџета на име новчаних казни и пенала по решењу суда (економска класификација 4831), због блокаде рачуна ове установе у марту 2007. године и принудне наплате по Решењу о извршењу Вишег трговинског суда у Београду, у вези са судским спором Предшколске установе и ДП "Нови Сад-Гас", којом приликом је Републичка служба за принудну наплату на терет два подрачуна Предшколске установе наплатила средства у корист ДП "Нови Сад-Гас".

Код установа културе: Историјски архив Града, Културни центар и Новосадски отворени универзитет, исказана су одступања између пренетих и утрошених средстава из буџета, односно ненаменско трошење средстава. Наиме, ове установе су за поједине намене утрошиле средства из буџета у већем износу од пренетих, на терет средстава за намене које су исказане у мањем износу од одобрених - пренетих средстава из буџета. Већа одступања између одобрених - пренетих и утрошених буџетских средстава исказао је Културни центар Града Новог Сада, уз образложење немогућности прецизног планирања програма везаних за културне садржаје јер приликом реализације истих долази до отказивања или одлагања како учесника и извођача тако и самог програма због разних околности. Код ових уста-

нова исказана су одступања у оквиру категорија расхода: 41 - Расходи за запослене, 42 - Коришћење услуга и роба и за групе: 482 - Порези, обавезне таксе и казне, 512 - Машине и опрема и 611 - Отплата главнице домаћим кредиторима.

Наиме, ове установе су за поједине намене утрошиле средства из буџета у већем износу од пренетих, на терет средстава за намене за које су им пренета.

Новосадски отворени универзитет исказао је мањак примања у износу од 171.090,00 динара, јер су средства принудном наплатом пренета за отплату главнице домаћим пословним банкама.

У разделу 16 - Градска управа за опште послове, у глави 16.02 - Месне заједнице, средства у износу од 1.859.271,15 динара утрошена су за специјализоване услуге - услуге одржавања националних паркова и природних површина, на терет средстава која су им пренета из буџета за текуће поправке и одржавање, у износу од 1.127.092,55 динара и на терет средстава за изградњу зграда и објеката, у износу од 732.178,60 динара.

Неутрошена буџетска средства код индиректних корисника буџета, на дан 31.12.2007. године, износила су 104.560.343,07 динара. У складу са Одлуком о буџету Града Новог Сада за 2008. годину ("Службени лист Града Новог Сада", број 47/2007) и Правилником о начину и поступку преноса неутрошених средстава на рачун извршења буџета Града Новог Сада ("Службени лист Града Новог Сада", број 50/2007), буџетски корисници су до краја јануара и почетком фебруара 2008. године извршили повраћај средстава у износу од 60.113.775,90 динара. Средства у износу од 44.446.567,17 динара, на рачун Предшколске установе "Радосно детињство" Нови Сад, нису враћена на рачун извршења буџета Града Новог Сада, иако их је ова установа у завршном рачуну за 2007. годину правилно евидентирала и исказала као обавезе према буџету Града Новог Сада.

7. ИЗВЕШТАЈ О ПРИМЉЕНИМ ДОНАЦИЈАМА И КРЕДИТИМА, ДОМАЋИМ И ИНОСТРАНИМ И ИЗВРШЕНИМ ОТПЛАТАМА ДУГА

7.1 Извештај о примљеним донацијама

7.1.1 Донације буџету Града Новог Сада

Током 2007. године буџету Града Новог Сада дозачене су донације од међународних организација OSCE и UNDP, у укупном износу од 1.672.079,35 динара.

Наиме, Мисија OSCE, односно ОЕБС (Организације за европску безбедност и сарадњу) у Србији уплатила је 10. септембра 2007. године за Градску управу за социјалну и дечију заштиту износ од 1.381.579,35 динара, на основу финалног финансијског извештаја за спровођење програма подршке локалним акционим плановима за Роме и иста су утрошена у складу са Споразумом о спровођењу малих грантова за подршку локалним акционим плановима за Роме, број 5-65/2007-II од 9. маја 2007. године и Уговором о преносу и коришћењу средстава за реализацију пројекта "Обезбеђивање завршетка основношколског образовања за децу из социјално угрожених категорија", број XIII-745/2007 од 13.

маја 2007.године, који су закључили Градска управа за социјалну и дечију заштиту, као носилац пројекта и Градска организација Црвеног крста Новог Сада.

Друга међународна организација UNDP (Програм за развој Уједињених нација), 17. септембра 2007. године, извршила је трансфер прве транше одобрених средстава, по основу Уговора о микро капиталној донацији, који су закључили UNDP и Град Нови Сад, 23. августа 2007. године на основу Уговора о сарадњи у реализацији пројекта пружања бесплатне правне помоћи сиромашним и маргинализованим/осетљивим друштвеним групама на територији Града Новог Сада у области економских и социјалних права, закљученог између Града Новог Сада и Балканског центра за миграције и хуманитарне активности, Београд 9. јула 2007. године, односно уплатила је средства у вредности 50% донације и то 5.000,00 USD у динарској противвредности. Уплаћен износ од 290.500,00 динара намењен је Бироу за пружање правне помоћи Града Новог Сада, на име трошкова реализације пројекта: Стварање ефективног и одрживог система за пружање бесплатне правне помоћи у Републици Србији и иста су утрошена.

Буџету Града Новог Сада, такође, дозначен је и део уговорене донације по Уговору о донацији, који су закључили EUROBANK EFG Штедионица а.д. Београд и Град Нови Сад 1. новембра 2007. године, у износу од 1.600.000,00 динара. Овим уговором је донатор намењено Граду 8.000.000,00 динара за радове на декоративном осветљењу „Дунавског парка“ у Новом Саду, у оквиру Пројекта изградње функционалног и декоративног осветљења „Дунавског парка“. Уплаћена средства до краја године нису утрошена.

7.1.2 Донације индиректним корисницима буџета Града Новог Сада

И индиректни корисници буџета Града, према извештајима директних корисника у чијој су надлежности, остварили су донације на подрачунима за сопствене приходе у укупном износу од 3.017.107,69 динара.

7.1.2.1 Установе културе

Установе културе - индиректни корисници буџета Града, према извештају Градске управе за културу, оствариле су на подрачунима за сопствене приходе средства по основу донација од међународних организација и донација од невладиних организација и појединаца у укупном износу од 2.724.107,69 динара, и то:

1. Културни центар Новог Сада примио је донације од међународних организација у укупном износу од 1.504.050,69 динара и то:

- на основу Уговора о донацији број 522 од 7. августа 2007. године, закљученог са ADF-Americas Development Foundation, дозначена су средства у износу од 482.658,64 динара, за Етно фестивал хране и музике и за ту намену су у целости утрошена,
- на основу Уговора о донацији број 533 од 13. августа 2007. године, закљученог са ХТП Будванска ривијера, дозначена су средства у износу од 202.847,98 динара за реализацију филмског про-

грама у Будви на Словенској Плажи и за ту намену су у целости утрошена,

- на основу Уговора о донацији број 819 од 29. октобра 2007. године, закљученог са Grant Америчка ambasada, дозначена су средства у износу од 267.050,00 динара, за реализацију JAZZ FESTIVAL-a и за ту намену су у целости утрошена,
- на основу Уговора о донацији број 867 од 06. новембра 2007. године, закљученог са Амбасадом краљевине Холандије, дозначена су средства у износу од 124.356,16 динара, за реализацију JAZZ FESTIVAL-a и за ту намену су у целости утрошена,
- на основу Уговора о донацији број 523 од 07. августа 2007. године, закљученог са ASSOCIATION DICHTES SCHIF E.V. AUSTRIA, дозначена су средства у износу од 25.472,50 динара, за реализацију пројекта LINC EUROPE TOUR и за ту намену су у целости утрошена,
- на основу Уговора о донацији број 458 од 10. јула 2007. године, закљученог са MAISON DE LA CULTURE DU JAPON – FONDATION, дозначена су средства у износу од 401.665,41 динара, за реализацију пројекта "BUTO PLES" и за ту намену су у целости утрошена;

2. Музеј Града Новог Сада примио је донације од невладиних организација и појединаца у укупном износу од 180.000,00 динара и то:

- на основу Уговора о донацији број 01-1091 од 25. децембра 2006. године, закљученог са "Carlsberg Srbija", дозначена су средства у износу од 20.000,00 динара, за суфинансирање етно-антрополошке публикације "Водич кроз Божић" и за ту намену су утрошена,
- на основу Уговора о донацији број 01-01-408 од 25. априла 2007. године, закљученог са "Nestle Ice Cream Srbija" Београд, дозначена су средства у износу од 20.000,00 динара, за реализацију програмске делатности и за ту намену су и утрошена,
- на основу Уговора о донацији број 01-1061/3 од 17. октобра 2007. године, закљученог са Јавним комуналним предузећем "Градско зеленило", Нови Сад, дозначена су средства у износу од 40.000,00 динара, за реализацију програмске делатности и за ту намену су утрошена,
- на основу Уговора о донацији број 01-1276 од 26. новембра 2007. године, закљученог са "Кимекс", Нови Сад, дозначена су средства у износу од 100.000,00 динара, за реализацију програмске активности и за ту намену су делом и утрошена у 2007. години (у износу од 92.729,03 динара), док су преостала средства у износу од 7.270,97 динара утрошена у јануару 2008. године;

3. Градска библиотека примила је донације од невладиних организација и појединаца у укупном износу од 65.000,00 динара и то:

- на основу Уговора о донацији број 270 од 9. фебруара 2007. године, закљученог са Удружењем спортских риболоваца "Руменка" из Руменке, дозначена су средства у износу од 5.000,00 динара за учешће Пере Зубца у програму "Руменачка пихтијада" и за ту намену су и утрошена,

- на основу Уговора о донацији број 1498 од 20. августа 2007. године, закљученог са ГП "Омега" из Новог Сада, дозначена су средства у износу од 20.000,00 динара за "Меморијал Стевана Пешића" и за ту намену су и утрошена,
- на основу Уговора о донацији број 1594 од 6. септембра 2007. године, закљученог са "Моша-ентеријер" ДОО из Новог Сада, такође за "Меморијал Стевана Пешића", дозначена су средства у износу од 20.000,00 динара и за ту намену су и утрошена,
- на основу Уговора о донацији број 1706 од 25. септембра 2007. године, закљученог са ДДОР Нови Сад а.д.о. за "Меморијал Стевана Пешића", дозначена су средства у износу од 20.000,00 динара.

Од укупно дозначених средстава по овом основу, у 2007. години је утрошено 59.275,52 динара, док је разлика у износу од 5.724,48 динара пренета за потрошњу у 2008. години;

4. Историјски архив Града Новог Сада примио је средства у износу од 220.000,00 динара, на основу Уговора о додели средстава број 451-04775/2006 од 22. маја 2007. године, закљученог са Покрајинским секретаријатом за образовање и културу, а за реализацију програмске делатности, односно организовање изложбе "Хронологија урбаног развоја Града Новог Сада до 1941. године" и за ту намену су и утрошена;

5. Новосадско позориште примило је донације од невладиних организација и појединаца у укупном износу од 80.000,00 динара и то:

- на основу Уговора о донацији број 144-5-15/2007 од 14. септембра 2007. године, закљученог са Фондацијом Ласла Секереша из Суботице, дозначена су средства у износу од 70.000,00 динара за VII Vajdasagi Magyar Dramairo Verseny megrendezese и за ту намену су и утрошена,
- на основу Уговора о донаторству број 192 од 19. марта 2007. године, закљученог са ИНФОРМА Архитектором ДОО, Нови Сад, дозначена су средства у износу од 5.000,00 динара, за популарисање позоришне уметности и веће посећености представа, а за покриће дела трошкова израде и штампања пропагандног материјала о месечном репертоару Позоришта и за ту намену су и утрошена,
- на основу Уговора о донаторству број 253 од 20. априла 2007. године, закљученог са ИНФОРМА Архитектором ДОО, Нови Сад, дозначена су средства у износу од 5.000,00 динара, за исте намене као и по претходно закљученом уговору (за популарисање позоришне уметности и веће посећености представа, покрићем дела трошкова израде и штампања пропагандног материјала о месечном репертоару Позоришта) и за ту намену су и утрошена;

6. Позориште младих примило је донације од невладиних организација и појединаца у укупном износу од 80.000,00 динара и то:

- на основу Уговора о донаторству број 1816 од 5. јула 2007. године, закљученог са СУТР "Медитеранео", Нови Сад, дозначена су средства за ре-

довну делатност Позоришта младих у износу од 40.000,00 динара и за ту намену су и утрошена и

- на основу Уговора о донаторству број 2054 од 9. августа 2007. године, закљученог са Општином Житиште, дозначена су средства за текуће одржавање зграде у 2007. години, конкретно за набавку материјала за кречење фоајеа зграде, у износу од 40.000,00 динара и за ту намену су и утрошена;

7. Културни центар Новог Сада примио је донације од невладиних организација и појединаца у укупном износу од 90.000,00 динара и то:

- на основу Уговора о донацији број 847 од 2. новембра 2007. године, закљученог са FRY TIME NOVI SAD, дозначена су средства у износу од 45.000,00 динара, за реализацију JAZZ FESTIVAL-а и за ту намену су у целости утрошена,
- на основу Уговора о донацији број 768 од 21. децембра 2007. године, закљученог са RUV RTV – SPONZORSTVO, дозначена су средства у износу од 45.000,00 динара, за реализацију пројекта Новосадски салон и за ту намену су у целости утрошена;

8. Новосадски отворени универзитет примио је донације од невладиних организација и појединаца у укупном износу од 400.000,00 динара и то:

- на основу Уговора о донаторству број 03-432 од 30. септембра 2007. године, закљученог са Металс банком АД Нови Сад, Нови Сад, дозначена су средства у износу од 90.000,00 динара за манифестацију "Распустилиште" и за ту намену су и утрошена,
- на основу Уговора о донаторству бр. 03-426 од 24. октобра 2007. године, закљученог са "Мала велика књига" ДОО, Нови Сад, дозначена су средства у износу од 10.000,00 динара за манифестацију "Распустилиште" и за ту намену су и утрошена,
- на основу тачке 4. алинеја 1. и тачке 5. Програма обележавања "Дечје недеље" од стране Градске организације Црвеног крста Града Новог Сада, дозначена су средства у износу од 300.000,00 динара за обележавања "Дечје недеље" и за ту намену су и утрошена;

9. Културно-информативни центар "Младост", Футог примио је донације од невладиних организација и појединаца у укупном износу од 105.057,00 динара и то:

- на основу Уговора о донаторству број 36/07 од 4. маја 2007. године, закљученог са ЈКП "Чистоћа" Нови Сад, дозначена су средства у износу од 20.000,00 динара за спектакл плесне групе "Меморијал - Мирослав Батак Мићко" и за ту намену су и утрошена,
- на основу Уговора о донаторству број 42А/07 од 18. маја 2007. године, закљученог са МЗ "Футог", Футог, дозначена су средства у износу од 28.000,00 динара за спектакл плесне групе "Меморијал - Мирослав Батак Мићко" и за ту намену су и утрошена,
- на основу Уговора о донаторству од 11. маја 2007. године, закљученог са "Макитранс", Футог, дозначена су средства у износу од 20.000,00 динара за

спектакл плесне групе "Меморијал - Мирослав Батак Мићко" и за ту намену су и утрошена,

- на основу Уговора о донаторству од 22. фебруара 2007. године, закљученог са НИС "Нафтагас", дозначена су средства у износу од 30.000,00 динара за спектакл плесне групе "Меморијал - Мирослав Батак Мићко" и за ту намену су и утрошена,
- на основу Уговора о донаторству од 18. маја 2007. године, закљученог са ДОО "Техномер", Футог, дозначена су средства у износу од 6.000,00 динара за спектакл плесне групе "Меморијал - Мирослав Батак Мићко" и за ту намену су и утрошена,
- на основу Уговора о донаторству од 1. октобра 2007. године, закљученог са Горданом Радман, Футог, дозначена су средства у износу од 1.057,00 динара за реализацију програма Ансамбла народних песама и игара и за ту намену су и утрошена.

7.1.2.1 Предшколска установа "Радосно детињство"

Предшколска установа "Радосно детињство" Нови Сад, према извештају Градске управе за образовање, остварила је током 2007. године средства по основу донација од невладиних организација и појединаца у укупном износу од 293.000,00 динара, и то од:

1. ЈП "Гас" Темерин	износ од	8.000,00 динара
2. Панонске ТЕ	износ од	30.000,00 динара
3. Стражилово ИГМ ДОО	износ од	20.000,00 динара
4. Дијагонала ДОО	износ од	20.000,00 динара
5. Млекара	износ од	30.000,00 динара
6. Селекта ДОО	износ од	30.000,00 динара
7. ДДОР Нови Сад	износ од	100.000,00 динара
8. Удружење ЕХИТ	износ од	40.000,00 динара
9. Порта ДОО	износ од	3.000,00 динара
10. ЈП "Водовод и канализација"	износ од	12.000,00 динара

Од дозначених средстава током 2007. године утрошено је 253.697,33 динара и то за следеће намене:

- за трошкове платног промета	1.743,50 динара
- за услуге информисања	150.000,00 динара
- за поправку опреме	8.118,40 динара
- за административни материјал	802,00 динара
- за материјал за образовање, науку, културу и спорт	24.965,43 динара
- за материјал за посебне намене	7.000,00 динара
- за порезе	3.000,00 динара
- за административну опрему	58.068,00 динара

7.2 Извештај о домаћим и иностраним кредитима

7.2.1 Извештај буџета Града Новог Сада

Током 2007. године буџет Града није се задуживао. Остварена примања од отплате кредита датих физичким лицима и домаћинствима у земљи износе 4.313,00 динара, по основу раније одобреног зајма.

7.2.2 Извештај индиректних корисника буџета Града Новог Сада

Подрачун Новосадског отвореног универзитета за редовно пословање, број 840-2077660-77 и подрачун сопствених прихода, број 840-2050666-64 блокирани су од стране Народне банке Србије - Одељења за принудну наплату у Крагујевцу, 31. јануара 2007. године, ради наплате дуга по кредиту у износу од 5.610.000,00 динара, као и камате са курсном разликом у износу од 1.131.678,00 динара.

Кредит је подигнут 29. августа 2005. године ради исплате зарада запосленима. Блокада је произашла из захтева за наплату трасиране менице, коју је Металс банка а.д. Нови Сад поднела Управи за трезор - Филијала Нови Сад, 31. јануара 2007. године. Средства у износу од 171.090,00 динара која су се у моменту блокаде налазила на подрачуну за редовно пословање скинута су са подрачуна за редовно пословање, док је износ од 5.438.910,00 динара скинут са подрачуна сопствених прихода.

Средства која су скинута са подрачуна књижена су на класи 6, конто 6114 - Отплата главнице домаћим пословним банкама.

Новосадски отворени универзитет исказао је у завршном рачуну за 2007. годину примања од домаћих задуживања у износу од 8.000.000,00 динара, по основу кредита, који је 21. септембра 2007. године одобрила Металс банка а.д. Нови Сад. Кредит је одобрен са роком враћања од три године (с тим што је прва година грејс период), а мора се вратити у 24 једнаке месечне рате, почев од 1. новембра 2008. године, када доспева прва рата. Новосадски отворени универзитет има обавезу да за време грејс периода плаћа Металс банци уговорену камату од 12% годишње, у року од 5 дана, по истеку месеца за претходни месец.

7.3 Извештај о извршеним отплатама дугова

7.3.1 Отплата дуга на основу Уговора о зајму са Европском банком за обнову и развој

На основу Уговора о зајму са Европском банком за обнову и развој (EBRD), Граду Новом Саду је средином 2002. године одобрен зајам у износу од EUR 5.000.000,00. Средства су намењена за реконструкцију градске водоводне инфраструктуре те је са ЈКП "Водовод и канализација" Нови Сад, као носиоцем пројекта, закључен Уговор о под-зајму.

Од почетка коришћења зајма, па до 31. децембра 2007. године, повучен је део одобреног зајма у износу од EUR 1.904.031,26.

У складу са Уговором о зајму, Град Нови Сад је у 2005. години започео са отплатом главнице зајма те су у уговореним роковима, 7. јуна и 7. децембра, плаћене две рате отплате главнице од по EUR 225.000,00.

Скупштина Града Новог Сада је на X седници од 27. јуна 2005. године донела Закључак, којим се сагласила са отказивањем неискоришћеног износа зајма од EUR 3.061.560,19, а сагласност је дата и од стране Европске банке за обнову и развој, као и од стране Министарства финансија Републике Србије, с обзиром да је у складу

са Законом о давању контрагаранције Републике Србије Србији и Црној Гори, као гаранту према Европској банци за обнову и развој по зајму граду Крагујевцу, Нишу и Новом Саду ("Службени гласник РС", број 18/2003), Република Србија контрагарант по овом зајму.

Наиме, иако је неискоришћени износ зајма од EUR 3.061.560,19 отказан 27. јуна 2005. године, Европска

банка за обнову и развој је, у складу са својим Општим условима, доставила нови план отплате главнице усклађен са неотказаним износом зајма који је доспео за плаћање почев од 7. јуна 2006. године.

Град је у 2007. години на дане доспећа платио главницу, камату и друге трошкове зајма, према обрачунима EBRD, како је дато у следећој табели:

Ред. бр.	Датум плаћања	Главница EUR	Камата EUR	Остали трошкови EUR	Укупно EUR
1.	7. јуна 2007.	73.604,17	31.262,98	83,63	104.950,78
2.	7. децембра 2007.	73.604,17	32.974,21	110,75	106.689,13
	УКУПНО	147.208,34	64.237,19	194,38	211.639,91

По основу примене, већ поменутог, Закона о давању контрагаранције, Град је сваког првог радног дана у месецу уплаћивао шестину полугодишње обавезе на наменски рачун Града, који је код Управе за трезор отворило Министарство финансија. Средства су уплаћивана у динарској противвредности по продајном курсу Народне банке Србије, а по извршеној уплати, Министарство финансија је средства преносило на наменске рачуне код Народне банке Србије и то прво на динарски, а затим су истог дана конвертована у EUR и депонована на девизном рачуну Града Новог Сада код ове банке, где су стајала до дана доспећа за плаћање полугодишње обавезе према EBRD. У току 2007. године Град је по овом основу пренео укупно 16.886.859,43 динара или EUR 210.984,45, док је разлика од EUR 655,46 до износа обрачунатих и плаћених отплата EBRD, остварена по основу камате на преконоћно орочавање уплата код Народне банке Србије за прво полугодиште 2007. године у износу од EUR 820,75 и остварене курсне разлике од EUR 3,25 као и по основу мање извршене кон-

верзије од стране Народне банке Србије у другом полугодишту 2007. године за EUR 168,55. Министарство финансија је писмом бр. 405-435/1/08-001-001 затражило од Народне банке Србије да разлику од EUR 168,55 уплати до дана доспећа плаћања прве полугодишње обавезе према EBRD, односно до 9. јуна 2008. године.

За друго полугодиште 2007. године Министарство финансија и Народна банка Србије су тек почетком ове године закључили уговор о преконоћном орочавању уплаћених месечних износа те ће камата остварена по овом основу бити приписана уплатама Града пре доспећа прве полугодишње обавезе 9. јуна 2008. године.

Јавно комунално предузеће "Водовод и канализација" је измирило све обавезе према Граду које проистичу из Уговора о под-зајму.

Када је овај зајам у питању, у буџету нису евидентирани примања од задуживања, с обзиром да је EBRD средства преносила директно извођачима радова, односно испоручиоцима опреме.

ДИНАМИКА ПОВЛАЧЕЊА СРЕДСТАВА ЗАЈМА И ПРАЋЕЊЕ СТАЊА ГЛАВНИЦЕ И ДУГА ЗА ГРАД НОВИ САД

Зајмодавац:	EBRD
Сврха кредита:	реконструкција система снабдевања водом и система отпадних вода
Датум уговора:	27.06.2002.
Датуми плаћања:	07.06. и 07.12. сваке године
Грејс период:	07.06.2005.
Последњи датум плаћања:	07.12.2015.
Каматна стопа:	променљива EURIBOR 6-месечни + 1%
Уговорен износ (EUR):	5.000.000,00 - 3.061.560,19 отказан износ =1.938.439,81

Редни број	Датум	Повлачење	Износ отплате главнице у EUR	Плаћање камате и других трошкова у EUR	Стање главнице зајма у EUR
1	09.06.2002.	50.000,00	0,00	0,00	50.000,00
2	09.06.2003.	0,00	0,00	20.092,80	50.000,00
3	28.10.2003.	386.156,15	0,00	0,00	436.156,15
4	08.12.2003.	0,00	0,00	14.487,24	436.156,15
5	23.12.2003.	176.758,47	0,00	0,00	612.914,62

Редни број	Датум	Повлачење	Износ отплате главнице у EUR	Плаћање камате и других трошкова у EUR	Стање главнице зајма у EUR
6	13.01.2004.	115.700,92	0,00	0,00	728.615,54
7	26.02.2004.	78.210,11	0,00	0,00	806.825,65
8	12.03.2004.	208.984,76	0,00	0,00	1.015.810,41
9	27.04.2004.	50.629,52	0,00	0,00	1.066.439,93
10	20.05.2004.	68.570,79	0,00	0,00	1.135.010,72
11	07.06.2004.	0,00	0,00	24.090,98	1.135.010,72
12	16.06.2004.	135.431,38	0,00	0,00	1.270.442,10
13	10.08.2004.	99.390,59	0,00	0,00	1.369.832,69
14	19.08.2004.	70.273,20	0,00	0,00	1.440.105,89
15	07.09.2004.	77.228,10	0,00	0,00	1.517.333,99
16	05.10.2004.	77.228,10	0,00	0,00	1.594.562,09
17	07.12.2004.	0,00	0,00	32.286,09	1.594.562,09
18	07.06.2005.	0,00	225.000,00	34.549,16	1.369.562,09
19	28.07.2005.	85.969,43	0,00	0,00	1.455.531,52
20	07.12.2005.	0,00	225.000,00	35.056,77	1.230.531,52
21	16.12.2005.	91.552,86	0,00	0,00	1.322.084,38
22	24.02.2006.	15.115,69	0,00	0,00	1.337.200,07
23	11.05.2006.	18.920,52	0,00	0,00	1.356.120,59
24	30.05.2006.	11.270,58	0,00	0,00	1.367.391,17
25	07.06.2006.	0,00	73.604,17	24.362,33	1.293.787,00
26	14.06.2006.	37.070,59	0,00	0,00	1.330.857,59
27	16.06.2006.	26.232,93	0,00	0,00	1.357.090,52
28	02.08.2006.	23.336,57	0,00	0,00	1.380.427,09
29	07.12.2006.	0,00	73.604,17	28.847,96	1.306.822,92
30	07.06.2007.	0,00	73.604,17	31.346,61	1.233.218,75
31	07.12.2007.	0,00	73.604,17	33.084,96	1.159.614,58
УКУПНО		1.904.031,26	744.416,68	278.204,90	

На основу датог прегледа неповучени износ зајма на дан 31.12.2007. године износи EUR 34.408,55 те се EBRD својим писмом сагласила да се рок повлачења средстава зајма продужи до 30. јуна 2008. године, с обзиром да је последњи рок повлачења, према сагласности Банке, био 31. мај 2007. године.

Стање дуга на дан 31. децембра 2007. године износи EUR 1.159.614,58.

7.3.2 Отплата дуга на основу Уговора о зајму са Европском инвестиционом банком

Поред зајма од EBRD, Скупштина Града Новог Сада је на седници од 10. јуна 2004. године прихватила и Споразум о пројектној компоненти између Европске инвестиционе банке (EIB), Републике Србије и Града Новог Сада за реализацију пројекта градског водовода преко ЈКП "Водовод и канализација" Нови Сад, у износу

од EUR 15,0 милиона, у складу са Законом о задужењу Србије и Црне Горе код Европске инвестиционе банке (Пројекат градског водовода - Србија), ("Службени лист Србије и Црне Горе", број 31/2004). Зајам се исплаћује у највише седам транши, од најмање EUR 1,0 милион по свакој транши на наменски рачун код Народне банке Србије за Корисника - Републику Србију, која ће девизна средства зајма ставити на располагање Промотору - Граду Новом Саду. Каматна стопа се утврђује за сваку траншу зајма и фиксна је до краја отплате. Грејс период је пет година за сваку траншу зајма, а период отплате је од 4 до 15 година, у зависности од врсте и вредности опреме, односно објекта. Отплата камате и главнице врши се у полугодишњим анuitетима 20. фебруара и 20. августа, а крајњи рок повлачења последње транше зајма је 31. децембар 2008. године.

По основу овог зајма донет је Закон о давању контрагаранције Републике Србије Србији и Црној Гори по зајму Европске инвестиционе банке за финансирање

пројекта градског водовода - Србија ("Службени гласник РС", број 120/2004), по коме је Град у обавези да Министарству финансија изда овлашћење са инструкцијом за наплату са рачуна за извршење буџета Града Новог Сада, уколико Град не уплати средства за измирење доспелих обавеза по овом зајму.

До 31. децембра 2007. године није започето коришћење зајма.

8. ИЗВЕШТАЈ О КОРИШЋЕЊУ СРЕДСТАВА ИЗ ТЕКУЋЕ И СТАЛНЕ БУЏЕТСКЕ РЕЗЕРВЕ У 2007. ГОДИНИ

8.1 Извештај о коришћењу средстава из текуће буџетске резерве

Одлуком о буџету Града Новог Сада за 2007. годину ("Службени лист Града Новог Сада", број 46/2006) у оквиру раздела 09 - ГРАДСКА УПРАВА ЗА ФИНАНСИЈЕ, глава 09.01, функција 160 - Опште јавне услуге које нису класификоване на другом месту, на позицији буџета 202 планирана су средства резерве, економска класификација 499, а по Финансијском плану прихода и примања и расхода и издатака Градске управе за финансије за 2007. годину, на позицији 202.01.02 - Текућа резерва, планирана су средства у износу од **438.803.323,00** динара.

Средства текуће буџетске резерве, у складу са одредбама члана 48. Закона о буџетском систему, коришћена су за непланиране сврхе, за које Одлуком о буџету Града нису планиране апропријације или за свр-

хе за које се у току протеклог периода показало да планирана средства нису била довољна.

Решењима Градоначелника Града Новог Сада средства текуће буџетске резерве распоређивана су на директне кориснике буџетских средстава и одобрена средства по овом основу представљала су повећање апропријације, односно планираног износа расхода директног корисника за одређене намене, за које је извршено распоређивање недостајућих средстава, а за овај износ умањиван је планирани износ текуће буџетске резерве на позицији 202.

Донетим решењима, на терет ове позиције до 11. јула 2007. године, односно до ступања на снагу Одлуке о изменама и допунама Одлуке о буџету Града Новог Сада за 2007. годину ("Службени лист Града Новог Сада", број 24/2007), којом је текућа буџетска резерва планирана у износу од 325.482.580,96 динара, обезбеђена су недостајућа, односно непланирана средства на појединим позицијама буџета у укупном износу од 20.945.518,04 динара, а потом у износу од 48.316.207,45 динара, да би након ребаланса буџета од 17. децембра 2007. године ("Службени лист Града Новог Сада", број 46/2007) планирана средства текуће буџетске резерве, у износу од 10.840.199,51 динара била утрошена још за 44.150,00 динара, тако да је стање текуће буџетске резерве на дан 31. децембар 2007. године износило 10.796.049,51 динара.

На терет ове позиције, закључно са 31. децембром 2007. године, обезбеђена су недостајућа средства на појединим буџетским позицијама, у укупном износу од 69.305.875,49 динара и **распоређена** су по позицијама за следеће намене:

Ред. бр.	Намена	Износ у динарима	У корист поз.	Ек. клас.
1.	Градској управи за саобраћај и путеве - на име уплате пореза на промет производа са припадајућом каматом, а у вези набавке 25 аутобуских шасија Решење број 401-4/2007-II од 16.01.2007. ("Службени лист Града Новог Сада", број 2/2007)	3.022.146,83	116	482
2.	Градској управи за социјалну и дечију заштиту - на име обављања повремених и привремених послова по Уговору који је са управом склопио Координатор за ромска питања Решење број 401-2/2007-II од 26.02.2007. ("Службени лист Града Новог Сада", број 6/2007)	143.100,00	301	423
3.	Градској управи за образовање - на име трошкова новчаних казни и пенала по решењу судова за Предшколску установу "Радосно детињство" - Нови Сад Решење број 401-8/2007-II од 26.04.2007. ("Службени лист Града Новог Сада", бр. 16/2007)	17.761.271,21	231	483
4.	Градској управи за спорт и омладину - на име трошкова путовања на Радничке спортске игре Решење број 401-9/2007-II од 18.06.2007. ("Службени лист Града Новог Сада", бр. 23/2007)	19.000,00	274	422
5.	Градској управи за финансије - на име исплате дневница за трошкове службеног пута у иностранство-прослава Дана Града Темишвара Решење број 401-11 /2007-II од 30.07.2007. ("Службени лист Града Новог Сада", бр. 31/2007)	1.000,00 2.000,00	194-1 196-1	421 444

Ред. бр.	Намена	Износ у динарима	У корист поз.	Ек. клас.
6.	Градској управи за образовање - на име трошкова новчаних казни и пенала по решењу судова за Предшколску установу "Радосно детињство" - Нови Сад Решење број 401-12/2007-II од 13.08.2007. ("Службени лист Града Новог Сада", бр. 32/2007)	5.529.542,04	231	483
7.	Градској управи за образовање - на име потребних средстава за финансирање надоградње школе "Михајло Пупин" у Ветернику Решење број 401-13/2007-II од 5.10.2007. ("Службени лист Града Новог Сада", бр. 40/2007)	20.000.000,00	215	463
8.	Градској управи за образовање - на име трошкова новчаних казни и пенала по решењу судова за Предшколску установу "Радосно детињство" - Нови Сад Решење број 401-14/2007-II од 16.10.2007. ("Службени лист Града Новог Сада", бр. 40/2007)	2.295.607,47	231	483
9.	Градској управи за образовање - на име трошкова за комунално опремање новог објекта Предшколске установе "Радосно детињство" - Нови Сад Решење број 401-17/2007-II од 7.12.2007. ("Службени лист Града Новог Сада", бр. 45/2007)	20.488.057,94	232	511
10.	Градској управи за комуналне послове - на име трошкова специјализованих услуга Решење број 401-18/2007-II од 24.12.2007. ("Службени лист Града Новог Сада", бр. 50/2007)	44.150,00	79	424
УКУПНО		69.305.875,49		

8.2 Извештај о коришћењу средстава из сталне буџетске резерве

Одлуком о буџету Града Новог Сада за 2007. годину у оквиру раздела 09, глава 09.01 - ГРАДСКА УПРАВА ЗА ФИНАНСИЈЕ, функција 160 - Опште јавне услуге које нису класификоване на другом месту, на позицији буџета 202, економска класификација 499, планирана су средства резерве, а по Финансијском плану прихода и примања и расхода и издатака Градске управе за финансије за 2007. годину, на позицији 202.01.01 - Стална резерва, планирана су средства за сталну буџетску резерву, у складу са Законом о буџетском систему, у износу од **5.781.168,00** динара.

У току 2007. године средства сталне буџетске резерве нису коришћена.

9. ИЗВЕШТАЈ О ГАРАНЦИЈАМА ДАТИМ У ТОКУ 2007. ГОДИНЕ


Град Нови Сад није издавао гаранције у току 2007. године, с обзиром да је чланом 34. Закона о јавном дугу ("Службени гласник РС", број 61/2005) утврђено да локалне власти не могу издавати гаранције.

10. ИЗВЕШТАЈ ЕКСТЕРНЕ РЕВИЗИЈЕ О ФИНАНСИЈСКИМ ИЗВЕШТАЈИМА ЗА 2007. ГОДИНУ

Завршни рачун буџета, према члану 65. Закона о буџетском систему, садржи и извештај екстерне ревизије о финансијским извештајима који су саставни део завршног рачуна.

Сходно Закону о Државној ревизорској институцији ("Службени гласник РС", број 101/2005) ова институција обавља ревизију финансијских извештаја на основу годишњег програма рада, који се доноси пре краја године за наредну календарску годину, а који обавезно садржи, поред осталог, и одређен број јединица локалне самоуправе чији ће буџети бити обухваћени ревизијом.

С обзиром да Државна ревизорска институција још није отпочела са радом, Скупштина Града Новог Сада донела је на XXXV седници, 3. марта 2008. године, Одлуку о неангажовању ревизора за обављање екстерне ревизије завршног рачуна буџета Града Новог Сада за 2007. годину, број: 4-1/2008-I, која је Одлуком Скупштине број: 020-4/2008-1/3-I, од 24. јуна 2008. године стављена ван снаге и истовремено је донета Одлука о ангажовању ревизора за обављање екстерне ревизије завршног рачуна буџета Града Новог Сада за 2007. годину, број: 020-4/2008-1/71-I, након чега је Предузеће за ревизију рачуноводствених извештаја "Винчић" д.о.о. из Београда обавило ревизију завршног рачуна буџета и о томе поднело извештај.



PREDUZEĆE ZA REVIZIJU RAČUNOVODSTVENIH IZVEŠTAJA
"VINČIĆ"[®] d.o.o.

11 070 BEOGRAD, Ul. Narodnih heroja 23 /I

ODELENJE ZA REVIZIJU I PROCENU

11 000 BEOGRAD, Ul. Simina 22/II

I Z V E Š T A J

NEZAVISNOG REVIZORA O OBAVLJENOJ EKSTERNOJ
REVIZIJI PREDLOGA KONSOLIDOVANOG ZAVRŠNOG
RAČUNA BUDŽETA GRADA NOVOG SADA - SA STANJEM
NA DAN 31. DECEMBAR 2007. GODINE

Dok. broj: 01-146/1-2008

U Beogradu, 12. avgusta 2008. godine



PREDUZEĆE ZA REVIZIJU RAČUNOVODSTVENIH IZVEŠTAJA
"VINČIĆ"® d.o.o.
11 070 BEOGRAD, Ul. Narodnih heroja 23 /I

ODELENJE ZA REVIZIJU I PROCENU
11 000 BEOGRAD, Ul. Simina 22/II

Broj: 01-146/1-2008

IZVEŠTAJ NEZAVISNOG REVIZORA

SKUPŠTINI GRADA NOVOG SADA O IZVRŠENOJ REVIZIJI NACRTA ODLUKE KONSOLIDOVANOG ZAVRŠNOG RAČUNA GRADA NOVOG SADA, SA STANJEM NA DAN 31. DECEMBRA 2007. GODINE

Obavili smo reviziju Predloga konsolidovanog završnog računa budžeta Grada Novog Sada (u daljem tekstu „Konsolidovani završni račun“) koji obuhvata Konsolidovani Bilans stanja na dan 31. decembra 2007. godine i odgovarajući Konsolidovani Bilans prihoda i rashoda, Konsolidovani Izveštaj o kapitalnim izdacima i finansiranju, Konsolidovani Izveštaj o novčanim tokovima i Izveštaj o izvršenju budžeta za godinu koja se završava na taj dan, kao i pregled značajnih računovodstvenih politika i napomene uz finansijske izveštaje.


Revizija finansijskih izveštaja – završnog računa za 2006. godinu nije vršena.

Odgovornost za finansijske izveštaje

Gradska uprava za finansije sastavlja završni račun budžeta Grada Novog Sada u skladu sa zakonom i odgovorna je za sastavljanje i objektivnu prezentaciju izveštaja iz člana 65. Zakona o budžetskom sistemu, koji se zasnivaju na konsolidovanim finansijskim podacima iz glavne knjige trezora i podacima iz izveštaja završnih računa direktnih korisnika u kojima su iskazani konsolidovani podaci iz izveštaja završnih računa njihovih indirektnih korisnika.

Direktni korisnici budžeta Grada Novog Sada odgovorni su za računovodstvo sopstvenih transakcija, a u okviru svojih ovlašćenja i za računovodstvo transakcija indirektnih korisnika iz svoje nadležnosti, kao i za sastavljanje, prikazivanje i dostavljanje finansijskih izveštaja, u koje uključuju podatke iz svojih knjigovodstvenih evidencija i podatke iz finansijskih izveštaja njihovih indirektnih korisnika.

Indirektni korisnici budžetskih sredstava odgovorni su za računovodstvo sopstvenih transakcija i sastavljanje, prikazivanje i dostavljanje finansijskih izveštaja direktnim korisnicima u čijoj su nadležnosti.



IZVEŠTAJ NEZAVISNOG REVIZORA (nastavak)**Odgovornost revizora**

Naša je odgovornost da izrazimo mišljenje o priloženim finansijskim izveštajima na osnovu obavljene revizije. Reviziju smo obavili u skladu sa Međunarodnim standardima revizije i Zakonom o računovodstvu i reviziji Republike Srbije, kao i Zakonom o budžetskom sistemu. Ovi standardi nalažu usaglašenost sa etičkim principima i da reviziju planiramo i obavimo na način koji omogućava da se, u razumnoj meri, uverimo da finansijski izveštaji ne sadrže pogrešne informacije od materijalnog značaja.

Revizija uključuje sprovođenje postupaka u cilju pribavljanja revizijskih dokaza o iznosima i informacijama obelodanjenim u finansijskim izveštajima. Odabrani postupci su zasnovani na prosuđivanju revizora, uključujući procenu rizika materijalno značajnih grešaka sadržanih u finansijskim izveštajima, nastalim usled kriminalne radnje ili greške. Prilikom procene ovih rizika, revizor razmatra interne kontrole koje su relevantne za sastavljanje i objektivnu prezentaciju finansijskih izveštaja, u cilju osmišljavanja najboljih mogućih revizijskih procedura, ali ne u cilju izražavanja mišljenja o efikasnosti sistema internih kontrola pravnog lica. Revizija takođe, uključuje ocenu primenjenih računovodstvenih politika i vrednovanje značajnih procena koje je izvršilo rukovodstvo, kao i ocenu opšte prezentacije finansijskih izveštaja.

Smatramo da su revizijski dokazi koje smo pribavili dovoljni i da obezbeđuju solidnu osnovu za izražavanje našeg mišljenja.

Osnove za mišljenje sa rezervom

- 1) Kao što je obelodanjeno u napomeni 24. uz finansijske izveštaje, Kratkoročna potraživanja iznose – neto 1.255.707 hiljada dinara. Od pomenutog iznosa na indirektnog korisnika JP „Poslovni prostor“, Novi Sad odnosi se – neto 678.015 hiljada dinara.

Uvidom u spiskove – specifikacije ovih potraživanja kod JP „Poslovni prostor“, Novi Sad, uverili smo se da se znatna sredstva potražuju od firmi u stečaju, firmi koje više ne postoje, od pojedinaca gde je naplata neizvesna i od potraživanja čiji je rok zastareo i sl. Usled velikog broja pojedinačnih potraživanja, gde nisu definisani međusobni odnosi, nismo bili u mogućnosti da procenimo i kvantifikujemo iznos koji bi bio neophodan da se izvrše korekcije – usled eventualne nenaplativosti ovih potraživanja.

Predlažemo da se putem stručne komisije utvrdi osnovanost određenih sumnjivih ili spornih potraživanja (u smislu zastarelosti ili drugog vida dokumentovane nenaplativosti), te da se preduzmu mere za naplatu gde se proceni mogućnost da će se ostvariti prihodi, putem pismenih opomena dužnicima ili tužbom sudu. Nadalje, smatramo da bi korisno bilo, da se putem organa upravljanja razmotri, na osnovu nalaza napred pomenute stručne komisije, i koriguje status ovih potraživanja. Ove promene ne bi uticale na iskazani finansijski rezultat 2007. godine, ali bi svakako imale uticaja na planiranje i ostvarenje prihoda u narednoj godini.



IZVEŠTAJ NEZAVISNOG REVIZORA (nastavak)

- 2) Kao što je obelodanjeno u napomeni 26. uz finansijske izveštaje, Aktivna vremenska razgraničenja iznose 369.956 hiljada dinara. U ovom iznosu sadržani su dati avansi za nefinansijsku imovinu kod JP „Zavod za izgradnju grada“, Novi Sad u iznosu od 78.351 hiljada dinara. Sa iznosom od 78.351 hiljada dinara, pogrešno je dva puta uvećan kapital, s tim što je u jednom slučaju izvršeno i nepravilno povećanje aktivnih vremenskih razgraničenja. Na ovaj način u bilansu stanja su precenjena aktivna vremenska razgraničenja i kapital – nefinansijska imovina u stalnim sredstvima sa po 78.351 hiljada dinara.

Ova slabost nema uticaja na finansijski rezultat, već samo na iskazanu imovinu u bilansu stanja.

Mišljenje sa rezervom

Po našem mišljenju, osim za eventualne efekte koje na finansijske izveštaje mogu imati pitanja navedena u prethodnom pasusu, Nacrt konsolidovanog završnog računa Grada Novog Sada za 2007. godinu, objektivno i istinito, po svim bitnim i materijalno značajnim pitanjima, prikazuje stanje imovine, obaveza i izvore finansiranja, prihode i primanja, rashode i izdatke, tokove gotovine i izvršenje budžeta za godinu koja se završava 31. decembra 2007. godine, u skladu sa relevantnim zakonskim i računovodstvenim propisima koji su regulisani Zakonom o budžetskom sistemu, i Odlukom o budžetu Grada Novog Sada za 2007. godinu, i računovodstvenim politikama obelodanjenim u napomenama 2. i 3. ovog izveštaja.

U vezi sa napred rečenim, shodno čl. 38. Zakona o računovodstvu i reviziji, izražava se mišljenje sa rezervom na ove finansijske izveštaje.

Ne izražavajući dalju rezervu u odnosu na napred dato mišljenje, skrećemo pažnju na sledeće:

- 1) Kao što je obelodanjeno u napomeni 6. uz ove finansijske izveštaje, u prihodima od prodaje dobara i usluga, u iznosu od 5.425.012 hiljada dinara, iskazani su Prihodi od prodaje dobara i usluga ili zakupa od strane tržišnih organizacija u iznosu od 2.056.513 hiljada dinara. U ovom (drugom) iznosu iskazani su prihodi JP „Poslovni prostor“, Novi Sad, u iznosu od 430.321 hiljada dinara. Ovaj iznos između ostalog sadrži prihod po osnovu otpisanog duga po rešenju Poreske uprave, filijala Novi Sad u iznosu od 218.920 hiljada dinara.

Prihod po osnovu otpisanog duga po rešenju Poreske uprave, primljen je na račun JP „Poslovni prostor“, Novi Sad, koji se vodi kod Uprave za trezor. Međutim, izvršenom kontrolom budžetske inspekcije, ovaj prihod je osporen, i inspektori su predložili meru „...da su sredstva od povraćaja uplate neosnovano obračunatog poreza na promet usluga u ukupnom iznosu od 297.656 hiljada dinara trebala biti uplaćena na račun budžeta Grada Novog Sada...“.

Na zapisnik budžetske inspekcije JP „Poslovni prostor“, Novi Sad, uložio je primedbe u ostavljenom roku.



IZVEŠTAJ NEZAVISNOG REVIZORA (nastavak)

Ukoliko bi nalaz budžetske inspekcije postao konačan, u tom slučaju bi budžet Grada Novog Sada bio oštećen za gore navedeni iznos.

- 2) Kao što je obelodanjeno u napomeni 19. uz ove finansijske izveštaje, nefinansijska imovina u pripremi iskazana je u iznosu od 6.280.585 hiljada dinara. Od pomenute sume na indirektnog korisnika JP „Zavod za izgradnju grada“, Novi Sad odnosi se 4.801.537 hiljada dinara (neto). Uvidom u popisni elaborat ove imovine, uverili smo se, da se između ostalog pod ovom pozicijom iskazuju i investicije u pripremi – eksproprijacija u iznosu od 382.446 hiljada dinara. Napred pomenuti iznos odnosi se na otkupljeno građevinsko i drugo zemljište kao i napokretnosti, na osnovu eksproprijacije ili po sporazumu sa prodavcem. Ovi poslovni događaji su u 2007. godini iskazani u knjigovodstvenoj evidenciji kao „Nefinansijska imovina u pripremi“, odnosno kao izdaci za nefinansijsku imovinu u bilansu prihoda i rashoda.

Međutim, isti ovi izdaci u 2006. godini, imali su drugačiji tretman i evidentirani su u bilansu prihoda i rashoda kao tekući rashodi u podgrupi „Specijalizovane usluge“.

Na opisani način utvrdili smo da je došlo do promene poslovne politike primenjivane u 2006. godini u odnosu na 2007. godinu, jer ista nije konzistentna i kao takva ne daje podatke koji su uporedivi sa prethodnom godinom.

Naime, dok je ovaj trošak u 2006. godini i ranijim godinama tretiran kao tekući rashod, u 2007. godini je iskazan kao „izdatak za nefinansijsku imovinu“. Ova izmena nema uticaja na finansijski rezultat – Bilans prihoda i rashoda. Međutim, ukoliko imamo u vidu različite tretmane ovih troškova, odnosno izdataka, možemo konstatovati da je ranijih godina terećenjem troškova ovakva poslovna promena isknjižena iz finansijskih izveštaja – nije preneti u narednu godinu. Ista poslovna promena u 2007. godini je prikazana kao izdatak za nefinansijsku imovinu i samim tim evidentirana je i u Bilansu stanja, s tim što je nakon aktiviranja investicije povećana vrednost nekretnina i opreme uz istovremeno povećanje kapitala, a što nije bio slučaj u prethodnom periodu.

Beograd, 7. avgusta 2008. godine



ovlašćeni revizor
Mr. Svetozar Vinčić dipl. oec.

САДРЖАЈ

Рег. бр.	Предмет	Страна
----------	---------	--------

ГРАД НОВИ САД

Скупштина

368	Одлука о завршном рачуну буџета Града Новог Сада за 2007. годину	481
-----	---	-----

Издавач: Град Нови Сад, Градска управа за прописе Града Новог Сада. Одговорни уредник: Игор Башнец.

Уредништво: Градска управа за прописе Града Новог Сада,
21000 Нови Сад, Жарка Зрењанина 2, Телефон: 021/451-726.

Годишња претплата: 3.500,00 динара. Уплатни рачун број: 840-742341843-24;
По моделу 97 са позивом на број 20-511, Управа за јавна плаћања - Филијала Нови Сад,
при Министарству финансија Републике Србије

Прималац: Приходи градских органа управе
Сврха плаћања: За "Службени лист Града Новог Сада".

Рачунарска обрада и штампа:

Служба за заједничке послове органа Града Новог Сада, Жарка Зрењанина 2, 21000 Нови Сад, телефон 021/420-299.