



СЛУЖБЕНИ ЛИСТ ГРАДА НОВОГ САДА

Година XXVIII - Број 24

НОВИ САД, 9. јун 2009.

примерак 680,00 динара

ГРАД НОВИ САД

Скупштина

440

На основу члана 32. тачка 2, а сходно члану 66. ст. 1. и 3. Закона о локалној самоуправи ("Службени гласник РС", број 129/2007) и члана 24. тачка 2. Статута Града Новог Сада - пречишћен текст ("Службени лист Града Новог Сада", број 43/2008), Скупштина Града Новог Сада на XIV седници 9. јуна 2009. године, доноси

ОДЛУКУ О ЗАВРШНОМ РАЧУНУ БУЏЕТА ГРАДА НОВОГ САДА ЗА 2008. ГОДИНУ

I. ОПШТИ ДЕО

Члан 1.

У завршном рачуну буџета Града Новог Сада за 2008. годину (у даљем тексту: завршни рачун), укупни текући приходи и примања, са пренетим неутрошеним средствима из ранијих година утврђени су у износу од 18.814.674.502,52 динара, а остварени су из следећих извора:

- прихода из буџета у износу од 14.662.174.028,71 динара,
- прихода и примања које директни и индиректни корисници буџетских средстава (у даљем тексту: корисници буџета) остварују из изворних активности (у даљем тексту: сопствени приходи буџетских корисника) у износу од 505.498.595,84 динара,
- донација од међународних организација у износу од 697.545,56 динара,
- донација од осталих нивоа власти у износу од 329.773.023,19 динара,
- донација од невладиних организација и појединаца у износу од 6.091.480,65 динара,
- примања од продаје нефинансијске имовине у износу од 41.454.984,78 динара,
- примања од отплате датих кредита и продаје финансијске имовине у износу од 302.423.795,57 динара,
- нераспоређеног вишка прихода из ранијих година у износу од 2.780.136.885,79 динара,
- неутрошених средстава од приватизације из претходних година у износу од 184.811.166,97 динара, и

- неутрошених средстава донација из претходних година у износу од 1.612.995,46 динара.

Члан 2.

Део средстава из члана 1. ове одлуке, у износу од 17.562.573.748,29 динара, чине средства буџета Града Новог Сада (у даљем тексту: буџет), која се састоје из:

- пренетих неутрошених средстава из ранијих година у износу од 2.584.765.048,22 динара и
- прихода и примања буџета остварених у 2008. години у износу од 14.977.808.700,07 динара.

Средства из става 1. алинеја два овог члана чине:

- текући приходи у износу од 14.673.508.358,71 динара,
- примања од продаје нефинансијске имовине у износу од 1.876.545,79 динара, и
- примања од задуживања и продаје финансијске имовине у износу од 302.423.795,57 динара.

Члан 3.

Део средстава из члана 1. ове одлуке, у износу од 1.252.100.754,23 динара, чине сопствени приходи буџетских корисника, са средствима која корисници буџета остварују из других извора (у даљем тексту: додатни приходи корисника), а састоје се из:

- пренетих неутрошених средстава из ранијих година у износу од 381.796.000,00 динара и
- прихода и примања корисника буџета у 2008. години у износу од 870.304.754,23 динара.

Средства из става 1. алинеја два овог члана чине:

- текући приходи у износу од 830.726.315,24 динара и
- примања од продаје нефинансијске имовине у износу од 39.578.438,99 динара.

Члан 4.

У завршном рачуну укупни расходи и издаци утврђени су у износу од 14.558.056.360,58 динара, а извршени су из:

- распоређених средстава из ранијих година у износу од 2.106.301.626,00 динара и
- прихода и примања буџета остварених у 2008. години у износу од 12.451.754.734,58 динара.

Члан 5.

Расходи и издаци из средстава буџета утврђени су у укупном износу од 13.662.034.266,33 динара.

Расходи и издаци из додатних прихода корисника утврђени су у укупном износу од 896.022.094,25 динара.

Члан 6

Расходи и издаци из члана 5 став 1. ове одлуке извршени су из:

- распоређених средстава из ранијих година у износу од 2.072.230.385,05 динара и
- прихода и примања буџета остварених у 2008. години у износу од 11.589.803.881,28 динара.

Члан 7.

Расходи и издаци из члана 5. став 2. ове одлуке извршени су из:

- распоређених средстава из ранијих година у износу од 34.071.240,95 динара и
- прихода и примања корисника буџета у 2008. години у износу од 861.950.853,30 динара.

Члан 8.

Остварени текући приходи и примања из члана 2. став 2. и члана 3. став 2. ове одлуке и извршени расходи и издаци из члана 5. ове одлуке, појединачно исказани према економској класификацији прихода и примања и расхода и издатака и финансијски резултат у динарима износе:

Ред. број	Опис	Економска класификација класа, категорија, група	Средства из буџета	Средства из додатних прихода корисника	Укупна средства (3+4)
0	1	2	3	4	5
A	Примања и издаци				
I	УКУПНА ПРИМАЊА (1+2)	7+8	14.675.384.904,50	870.304.754,23	15.545.689.658,73
1.	ТЕКУЋИ ПРИХОДИ	7	14.673.508.358,71	830.726.315,24	15.504.234.673,95
1.1	Порески приходи	71	6.013.446.403,54	538.239,70	6.013.984.643,24
	1.1.1 Порез на доходак, добит и капиталне добитке	711	3.771.018.409,32	538.239,70	3.771.556.649,02
	1.1.2 Порез на фонд зарада	712	6.123.317,88	0,00	6.123.317,88
	1.1.3 Порез на имовину	713	1.828.572.251,30	0,00	1.828.572.251,30
	1.1.4 Порез на добра и услуге	714	300.678.187,49	0,00	300.678.187,49
	1.1.5 Други порези	716	107.054.237,55	0,00	107.054.237,55
1.2	Остали приходи	74+77	6.961.421.517,65	509.237.317,79	7.470.658.835,44
	1.2.1 Приходи од имовине	741	1.272.833.472,64	2.205.329,00	1.275.038.801,64
	у томе: 1.2.1.1 наплаћене камате	7411	338.511.160,13	0,00	338.511.160,13
	1.2.2 Приходи од продаје добара и услуга	742	5.656.250.567,17	182.424.042,41	5.838.674.609,58
	1.2.3 Новчане казне и одузета имовинска корист	743	2.393.394,02	134.315,44	2.527.709,46
	1.2.4 Добровољни трансфери од физичких и правних лица	744	3.205.219,29	3.413.786,77	6.619.006,06
	1.2.5 Мешовити и неодређени приходи	745	10.764.891,13	262.100.532,41	272.865.423,54
	1.2.6 Меморандумске ставке за рефундацију расхода	771	15.082.779,04	47.805.098,29	62.887.877,33
	1.2.7 Меморандумске ставке за рефундацију расхода из претходне године	772	891.194,36	11.154.213,47	12.045.407,83
1.3	Донације и трансфери	73	1.698.640.437,52	320.830.757,75	2.019.471.195,27
	1.3.1 Донације од међународних организација	732	223.840,00	473.705,56	697.545,56
	1.3.2 Трансфери од других нивоа власти	733	1.698.416.597,52	320.357.052,19	2.018.773.649,71
1.4	Трансфери између буџетских корисника на истом нивоу	78	0,00	120.000,00	120.000,00
	1.4.1 Трансфери између буџетских корисника на истом нивоу	781	0,00	120.000,00	120.000,00
2.	ПРИМАЊА ОД ПРОДАЈЕ НЕФИНАНСИЈСКЕ ИМОВИНЕ	8	1.876.545,79	39.578.438,99	41.454.984,78
2.1	Примања од продаје основних средстава	81	99.120,00	38.311.786,59	38.410.906,59
	2.1.1 Примања од продаје непокретности	811	0,00	38.297.194,59	38.297.194,59
	2.1.2 Примања од продаје покретне имовине	812	99.120,00	0,00	99.120,00
	2.1.3 Примања од продаје осталих основних средстава	813	0,00	14.592,00	14.592,00
2.2	Примања од продаје залиха	82	1.777.425,79	1.266.652,40	3.044.078,19
	2.2.1 Примања од продаје робних резерви	821	1.777.425,79	0,00	1.777.425,79
	2.2.2 Примања од продаје залиха производње	822	0,00	164.044,40	164.044,40
	2.2.3 Примања од продаје робе за даљу продају	823	0,00	1.102.608,00	1.102.608,00

Ред. број	Опис	Економска класификација класа, категорија, група	Средства из буџета	Средства из додатних прихода корисника	Укупна средства (3+4)
0	1	2	3	4	5
II	УКУПНИ ИЗДАЦИ (1+2)	4+5	13.567.014.446,44	896.022.094,25	14.463.036.540,69
1.	ТЕКУЋИ РАСХОДИ	4	10.350.299.392,09	597.112.796,84	10.947.412.188,93
1.1	Расходи за запослене	41	2.428.617.116,09	353.769.680,09	2.782.386.796,18
1.2	Коришћење услуга и роба	42	2.419.108.649,38	214.478.869,95	2.633.587.519,33
1.3	Амортизација и употреба средстава за рад	43	0,00	9.905.201,68	9.905.201,68
1.4	Отплата камата и пратећи трошкови задужевања	44	518.848,14	41.022,08	559.870,22
1.5	Субвенције	45	3.385.563.850,18	4.638.634,68	3.390.202.484,86
1.6	Донације, дотације и трансфери	46	1.350.525.824,73	0,00	1.350.525.824,73
1.7	Социјално осигурање и социјална заштита	47	163.871.057,91	0,00	163.871.057,91
1.8	Остали расходи	48	602.094.045,66	14.279.388,36	616.373.434,02
1.9	Средства резерве	499	0,00	0,00	0,00
2.	КАПИТАЛНИ РАСХОДИ (Издаци за нефинансијску имовину)	5	3.216.715.054,35	298.909.297,41	3.515.624.351,76
2.1	Основна средства	51	2.227.152.000,10	112.968.622,42	2.340.120.622,52
2.1.1	Зграде и грађевински објекти	511	2.136.250.352,38	64.353.953,58	2.200.604.305,96
2.1.2	Машине и опрема	512	78.800.310,87	45.791.587,34	124.591.898,21
2.1.3	Остале некретнине и опрема	513	0,00	0,00	0,00
2.1.4	Нематеријална имовина	515	12.101.336,85	2.823.081,50	14.924.418,35
2.2	Залихе	52	9.198.900,00	590.309,00	9.789.209,00
2.2.1	Робне резерве	521	9.198.900,00	0,00	9.198.900,00
2.2.2	Залихе робе за даљу продају	523	0,00	590.309,00	590.309,00
2.3	Природна имовина	54	980.364.154,25	0,00	980.364.154,25
2.3.1	Земљиште	541	980.364.154,25	0,00	980.364.154,25
2.4	Нефинансијска имовина која се финансира из средстава за реализацију националног инвестиционог плана	55	0,00	185.350.365,99	185.350.365,99
2.4.1	Нефинансијска имовина која се финансира из средстава за реализацију националног инвестиционог плана	551	0,00	185.350.365,99	185.350.365,99
III	БУЏЕТСКИ СУФИЦИТ	(7+8)-(4+5)	1.108.370.458,06	-25.717.340,02	1.082.653.118,04
IV	Нето камата (разлика између укупног износа наплаћених камата и укупног износа плаћених камата) (I 1.2.1.1 - II 1.4)	7411-44	337.992.311,99	-41.022,08	337.951.289,91
V	ПРИМАРНИ СУФИЦИТ (разлика укупних прихода умањених за наплаћене камате и укупних расхода умањених за плаћене камате) (III-IV)	(7-7411+8)-(4-44+5)	770.378.146,07	-25.676.317,94	744.701.828,13
VI	УКУПАН ФИСКАЛНИ РЕЗУЛТАТ (III+V/II)	(7+8)-(4+5)+(92-62)	1.410.794.253,63	-25.717.340,02	1.385.076.913,61
Б	Примања и издаци по основу продаје, односно набавке финансијске имовине и наплате, односно отплате одобрених кредита				
1.	ПРИМАЊА ОД ЗАДУЖИВАЊА И ПРОДАЈЕ ФИНАНСИЈСКЕ ИМОВИНЕ	9	302.423.795,57	0,00	302.423.795,57
1.1	Примања од задужевања	91	0,00	0,00	0,00
1.1.1	Примања од домаћих задужевања	911	0,00		0,00
1.1.2	Примања од иностраног задужевања	912	0,00	0,00	0,00
1.2	Примања од продаје финансијске имовине	92	302.423.795,57	0,00	302.423.795,57
1.2.1	Примања од продаје домаће финансијске имовине	921	302.423.795,57		302.423.795,57

Ред. број	Опис	Економска класификација класа, категорија, група	Средства из буџета	Средства из додатних прихода корисника	Укупна средства (3+4)
0	1	2	3	4	5
2.	ИЗДАЦИ ЗА ОТПЛАТУ ГЛАВНИЦЕ И НАБАВКУ ФИНАНСИЈСКЕ ИМОВИНЕ	6	95.019.819,89	0,00	95.019.819,89
2.1	Отплата главнице	61	95.019.819,89	0,00	95.019.819,89
	2.1.1 Отплата главнице страним кредиторима	612	95.019.819,89	0,00	95.019.819,89
2.2	Набавка финансијске имовине	62	0,00	0,00	0,00
	2.2.1 Набавка домаће финансијске имовине	621	0,00	0,00	0,00
VII	Примања по основу продаје финансијске имовине умањена за издатке по основу набавке финансијске имовине (1.2 - 2.2)	92-62	302.423.795,57	0,00	302.423.795,57
VIII	Примања од задуживања умањена за издатке по основу отплате главнице (1.1 - 2.1)	91-61	-95.019.819,89	0,00	-95.019.819,89
IX	ПРОМЕНА СТАЊА НА РАЧУНУ (III+VII+VIII)		1.315.774.433,74	-25.717.340,02	1.290.057.093,72
X	НЕТО ФИНАНСИРАЊЕ (VII+VIII-IX) = - III		-1.108.370.458,06	25.717.340,02	-1.082.653.118,04

Члан 9.

Финансијски резултат, утврђен у члану 8. ове одлуке као буџетски суфицит у износу од 1.082.653.118,04 динара, чини:

- суфицит средстава из буџета у износу од 1.108.370.458,06 динара и
- дефицит средстава из додатних прихода корисника у износу од 25.717.340,02 динара.

Буџетски суфицит из става 1. овог члана утврђен је као разлика између укупног износа текућих прихода и примања остварених по основу продаје нефинансијске имовине и укупног износа текућих расхода и издатака за набавку нефинансијске имовине.

Примарни суфицит је буџетски суфицит коригован за износ нето камате, односно разлике између укупног износа наплаћених камата и укупног износа плаћених камата и утврђен је у укупном износу од 744.701.828,13 динара.

Укупан фискални резултат, односно буџетски суфицит коригован за износ нето разлике између примања од продаје финансијске имовине и издатака по основу набавке финансијске имовине, утврђен је у укупном износу од 1.385.076,913,61 динара.

Члан 10.

Завршни рачун садржи обрасце прописане чланом 65. тач. 1. до 5. Закона о буџетском систему ("Службени гласник РС", бр. 9/2002, 87/2002, 61/2005, 66/2005, 101/2005, 62/2006, 63/2006, 85/2006 и 86/2006) и то:

1. Биланс стања на дан 31.12.2008. године,
2. Биланс прихода и расхода у периоду од 01.01.2008. до 31.12.2008. године,
3. Извештај о капиталним издацима и примањима у периоду од 01.01.2008. до 31.12.2008. године,

4. Извештај о новчаним токовима у периоду од 01.01.2008. до 31.12.2008. године и

5. Извештај о извршењу буџета у периоду од 01.01.2008. до 31.12.2008. године.

Завршни рачун садржи и извештаје из члана 65. тач. 6. до 10. Закона, за које нису прописани обрасци.

Члан 11.

У Билансу стања на дан 31.12.2008. године, на Обрасцу 1, утврђени су у хиљадама динара:

- укупна актива	у износу од	27.427.837
- укупна пасива	у износу од	27.427.837
- ванбилансна актива	у износу од	2.864.197
- ванбилансна пасива	у износу од	2.864.197

Члан 12.

У Билансу прихода и расхода у периоду од 01.01.2008. до 31.12.2008. године, на Обрасцу 2, утврђени су у хиљадама динара:

- приходи и примања од продаје нефинансијске имовине	у износу од	15.545.690
- текући расходи и издаци за нефинансијску имовину	у износу од	14.463.032
- вишак прихода и примања - буџетски суфицит	у износу од	1.082.658

Буџетски суфицит из става 1. алинеја три овог члана, коригован за део нераспоређеног вишка прихода и примања и део пренетих неутрошених средстава из ранијих година, који су коришћени за покриће расхода и издатака текуће године, у износу од 2.016.661 хиљаду динара, као и за део новчаних средстава амортизације који је коришћен за набавку нефинансијске имовине у

износу од 1.710 хиљада динара, а умањен за покриће извршених издатака из текућих прихода и примања од продаје нефинансијске имовине за отплату обавеза по кредитима, у износу од 5.386 хиљада динара, утврђује се у износу од 3.095.643 хиљаде динара и преноси се у наредну годину.

Члан 13.

Суфицит утврђен у члану 12. став 2. ове одлуке као вишак прихода и примања за пренос у наредну годину чине у хиљадама динара:

- суфицит средстава из буџета у износу од 3.085.580 динара, и
- суфицит средстава из додатних прихода корисника у износу од 10.063 динара.

Члан 14.

У Извештају о капиталним издацима и примањима у периоду од 01.01.2008. до 31.12.2008. године, на Обрасцу 3, утврђују се укупна примања, која обухватају примања од продаје нефинансијске имовине и примања од задуживања и продаје финансијске имовине и укупни издаци, који обухватају издатке за нефинансијску имовину и издатке за отплату главнице и набавку финансијске имовине и констатује се мањак примања у хиљадама динара, и то:

- примања у износу од 343.879
- издаци у износу од 3.610.644
- **мањак примања у износу од 3.266.765**

Члан 15.

У Извештају о новчаним токовима у периоду од 01.01.2008. до 31.12.2008. године, на Обрасцу 4, исказани укупни новчани приливи, који обухватају текуће приходе и примања од продаје нефинансијске имовине и од задуживања и продаје финансијске имовине и укупни новчани одливи, који обухватају текуће расходе и издатке за нефинансијску имовину и за отплату главнице и набавку финансијске имовине, са салдом готовине на почетку и на крају године, утврђују се у хиљадама динара, и то:

- новчани приливи у износу од 15.848.114
- новчани одливи у износу од 14.558.052
- салдо готовине на почетку године у износу од 1.436.677
- **салдо готовине на крају године у износу од 167.683**

Члан 16.

У Извештају о извршењу буџета у периоду од 01.01.2008. до 31.12.2008. године, на Обрасцу 5, укупно остварени текући приходи и примања и укупно извршени текући расходи и издаци, исказани по изворима финансирања, из прихода из буџета, из донација и из осталих извора, а за приходе из буџета исказани по нивоима финансирања и то: из буџета Републике, Аутономне покрајине и Општине, односно града, утврђени су у хиљадама динара, и то:

Ред. бр.	Класа	Опис	Остварено (извршено)
1.	700000 800000	текући приходи и примања од продаје нефинансијске имовине	15.504.235 41.455
2.	400000 500000	текући расходи и издаци за нефинансијску имовину	10.947.408 3.515.624
3.		вишак прихода и примања - буџетски суфицит (1-2)	1.082.658
4.	900000	примања од задуживања и продаје финансијске имовине	302.424
5.	600000	издаци за отплату главнице и набавку финансијске имовине	95.020
6.		вишак примања (4-5)	207.404
7.		вишак новчаних прилива (3+6)	1.290.062

Члан 17.

Средства из буџета која се преносе у наредну годину утврђују се у укупном износу од 3.944.986.049,13 динара, а састоје се из:

- суфицита средстава из буџета у износу од 3.130.027.590,39 динара,
- примања од отплате датих кредита и продаје финансијске имовине у износу од 302.423.795,57 динара,
- нераспоређеног вишка прихода из ранијих година у износу од 501.329.563,25 динара, и
- неутрошених средстава од приватизације из претходних година у износу од 11.205.099,92 динара.

Део средстава из става 1. овог члана у износу од 600.593.860,53 динара распоређен је Одлуком о буџету Града Новог Сада за 2009. годину ("Службени лист Града Новог Сада", број 51/2008), а остатак средстава у износу од 3.344.392.188,60 динара распоредиће се између Одлуке.

Члан 18.

Средства из додатних прихода корисника која се преносе у наредну годину утврђују се у износу од 287.496 хиљада динара, а састоје се из:

- суфицита из члана 13. став 1. алинеја два ове одлуке, и
- нераспоређеног вишка прихода из ранијих година, коригованог за дефицит из ранијих година, у износу од 277.433 хиљаде динара.

Корисници буџета који су из додатних прихода остварили суфицит, односно дефицит, извршиће распоред суфицита, односно финансирање дефицита у складу са одлукама надлежних органа корисника буџета.

Члан 19.

Планирани и остварени приходи и примања буџета, са додатним приходима корисника и пренетим неутрошеним средствима из ранијих година и планирани и извршени расходи и издаци из средстава буџета и из додатних прихода корисника, са распоређеним неутрошеним средствима из ранијих година, исказани по економској класификацији и изворима финансирања, износе у динарима:

Класа	Категорија	Изв. фин.	ОПИС	СРЕДСТВА ИЗ БУЏЕТА				СРЕДСТВА ИЗ ДОДАТНИХ ПРИХОДА КОРИСНИКА				УКУПНА СРЕДСТВА			
				ПЛАН		ИЗВРШЕЊЕ		ПЛАН		ИЗВРШЕЊЕ		ПЛАН		ИЗВРШЕЊЕ	
				6	7	8	9	10	11	12	13	14			
1	2	3	4	5	6	7	8	9	10	11	12	13	14		
423	01	13	Нераспоређени вишак прихода из ранијих година		1.500.000,00			167.923,43	130.397,16	77,65	1.667.923,43	130.397,16	782		
	04	01	Услуге по уговору		620.183.567,72	530.988.990,93	85,62	54.568.963,11	44.154.651,11	80,92	674.752.530,83	575.143.642,05	85,24		
	04	04	Сопствени приходи буџетских корисника		555.850.562,00	473.048.119,14	85,10				555.850.562,00	473.048.119,14	85,10		
	06	06	Донације међународних организација					27.331.509,00	25.601.115,50	93,67	27.331.509,00	25.601.115,50	93,67		
	07	07	Донације од осталих нивоа власти		55.398,00	44.768,00	80,81				55.398,00	44.768,00	80,81		
	08	08	Донације од невладиних организација и појединача		1.300.490,00	1.300.490,00	100,00	8.776.115,00	5.627.707,16	64,13	10.076.605,00	6.928.197,16	68,76		
	09	09	Примања од продаје нефин. имовине					200.000,00	669.558,83	334,78	200.000,00	669.558,83	334,78		
	13	13	Нераспоређени вишак прихода из ранијих година		10.932.541,00			10.932.541,00	10.244.012,80	93,70	10.932.541,00	10.244.012,80	93,70		
	15	15	Неутрошена средства донација из претходних година		62.977.117,72	56.595.613,79	89,87	7.328.798,11	1.970.813,73	26,89	70.305.915,83	58.566.427,52	83,30		
424	01	01	Специјализоване услуге		2.154.228.018,99	1.134.363.929,38	52,66	74.305.277,87	65.040.185,80	87,53	2.228.533.296,86	1.199.404.115,18	53,82		
	04	04	Приходи из буџета		1.244.917.255,83	788.501.822,50	63,34				1.244.917.255,83	788.501.822,50	63,34		
	06	06	Сопствени приходи буџетских корисника					67.579.670,00	45.501.512,53	67,33	67.579.670,00	45.501.512,53	67,33		
	07	07	Донације међународних организација					461.805,56	461.805,56		461.805,56	461.805,56			
	08	08	Донације од осталих нивоа власти		5.828.645,00			5.828.645,00	17.641.710,68	302,67	5.828.645,00	17.641.710,68	302,67		
	08	08	Донације од невладиних организација и појединача					461.805,56	461.805,56		461.805,56	461.805,56			
	12	12	Примања од отплате датих кредита и продаје финансијске имовине		267.744.008,00						267.744.008,00				
	13	13	Нераспоређени вишак прихода из ранијих година		641.566.755,16	345.862.106,88	53,91	883.967,41	960.677,41	108,68	642.450.722,57	346.822.784,29	53,98		
	15	15	Неутрошена средства донација из претходних година					12.995,46	12.995,25	100,00	12.995,46	12.995,25	100,00		
425	01	01	Текуће поправке и одржавање		107.270.134,00	89.959.969,72	83,86	20.494.674,24	11.502.300,87	56,12	127.764.808,24	101.462.270,59	79,41		
	04	04	Приходи из буџета		107.120.134,00	89.809.969,72	83,84				107.120.134,00	89.809.969,72	83,84		
	07	07	Сопствени приходи буџетских корисника					17.776.369,00	8.907.336,11	50,11	17.776.369,00	8.907.336,11	50,11		
	08	08	Донације од осталих нивоа власти					1.485.000,00	1.483.192,28	99,88	1.485.000,00	1.483.192,28	99,88		
	08	08	Донације од невладиних организација и појединача					7.415,00	7.415,00		7.415,00	7.415,00			
	09	09	Примања од продаје нефин. имовине		150.000,00	150.000,00	100,00	214.135,00	85.187,24	39,78	214.135,00	85.187,24	39,78		
	13	13	Нераспоређени вишак прихода из ранијих година		274.032.931,42	262.520.112,01	95,80	1.019.170,24	1.019.170,24	100,00	1.169.170,24	1.169.170,24	100,00		
426	01	01	Материјал		243.912.931,42	232.424.618,24	95,29	59.185.916,05	32.960.031,63	55,69	333.218.847,47	295.480.143,64	88,67		
	04	04	Приходи из буџета					33.834.111,00	29.121.362,21	86,07	243.912.931,42	232.424.618,24	95,29		
	07	07	Сопствени приходи буџетских корисника					24.231.500,00	2.162.952,66	8,93	24.231.500,00	2.162.952,66	8,93		
	08	08	Донације од осталих нивоа власти					220.249,49	220.249,49		220.249,49	220.249,49			
	08	08	Донације од невладиних организација и појединача					755.568,00	1.102.397,21	145,90	755.568,00	1.102.397,21	145,90		
	09	09	Примања од продаје нефин. имовине		30.120.000,00	30.095.493,77	99,92	364.737,05	353.070,06	96,80	30.484.737,05	30.448.563,83	99,88		
	13	13	Нераспоређени вишак прихода из ранијих година					5.081.200,00	9.905.201,68	194,94	5.081.200,00	9.905.201,68	194,94		
43	04	04	АМОРТИЗАЦИЈА И УПОТРЕБА СРЕДСТАВА ЗА РАД				0,00								
	09	09	Сопствени приходи буџетских корисника					5.081.200,00	2.655.377,18	52,26	5.081.200,00	2.655.377,18	52,26		
	09	09	Примања од продаје нефин. имовине					7.249.824,50	7.249.824,50		7.249.824,50	7.249.824,50			
431	04	04	Амортизација некретнина и опреме		5.081.200,00			5.081.200,00	9.886.358,83	194,57	5.081.200,00	9.886.358,83	194,57		
	09	09	Сопствени приходи буџетских корисника					5.081.200,00	2.656.534,33	51,89	5.081.200,00	2.656.534,33	51,89		
	09	09	Примања од продаје нефин. имовине					7.249.824,50	7.249.824,50		7.249.824,50	7.249.824,50			
	04	04	Амортизација нематеријалне имовине					18.842,85	18.842,85		18.842,85	18.842,85			
	04	04	Сопствени приходи буџетских корисника					18.842,85	18.842,85		18.842,85	18.842,85			

Класа	Категорија	Изв. фин.	Група	ОПИС	СРЕДСТВА ИЗ БУЏЕТА				СРЕДСТВА ИЗ ДОДАТНИХ ПРИХОДА КОРИСНИКА				УКУПНА СРЕДСТВА			
					ПЛАН	ИЗВРШЕЊЕ	Инд. (7,6)	Инд. (10,9)	ПЛАН	ИЗВРШЕЊЕ	Инд. (10,9)	Инд. (13,12)	ПЛАН	ИЗВРШЕЊЕ	Инд. (13,12)	
																6
44				5	6	7	8	9	10	11	12	13	14			
				ОТПЛАТА КАМАТА И ПРАТЕЋИ ТРОШКОВИ ЗАДУЖИВАЊА												
				01 Приходи из буџета	6.029.100,00	518.848,14	8,61	116.807,00	41.022,08	35,12	6.145.907,00	559.870,22	9,11			
			04	Сопствени приходи буџетских корисника	6.029.100,00	518.848,14	8,61				6.029.100,00	518.848,14	8,61			
	441			Отплата домаћих камата				116.807,00	41.022,08	35,12	116.807,00	41.022,08	35,12			
				04 Сопствени приходи буџетских корисника					1.622,00	1,622,00		1.622,00				
				Отплата страних камата	5.245.000,00	477.882,47	9,11				5.245.000,00	477.882,47	9,11			
	442			Приходи из буџета	5.245.000,00	477.882,47	9,11				5.245.000,00	477.882,47	9,11			
				Праћећи трошкови задуживања	784.100,00	40.965,67	5,22	116.807,00	39.400,08	33,73	900.907,00	80.365,75	8,92			
	444			Приходи из буџета	784.100,00	40.965,67	5,22				784.100,00	40.965,67	5,22			
				04 Сопствени приходи буџетских корисника				116.807,00	39.400,08	33,73	116.807,00	39.400,08	33,73			
	45			С У Б Е Н Ц И Ј Е	3.598.706.408,60	3.385.563.850,18	94,08	4.015.933,02	4.638.634,68	115,51	3.602.722.341,62	3.390.202.484,86	94,10			
				01 Приходи из буџета	2.610.976.359,73	2.515.297.329,37	96,34				2.610.976.359,73	2.515.297.329,37	96,34			
				04 Сопствени приходи буџетских корисника				1.342.000,00	1.962.950,49	146,27	1.342.000,00	1.962.950,49	146,27			
				07 Донације од осталих нивоа власти					25.000,00			25.000,00				
				13 Нераспоређени вишак прихода из ранијих година	987.730.048,87	870.266.520,81	88,11	2.673.933,02	2.650.684,19	99,13	990.403.981,89	872.917.205,00	88,14			
	451			Субвенције јавним нефинансијским предузећима и организацијама	3.598.706.408,60	3.385.563.850,18	94,08	4.015.933,02	4.638.634,68	115,51	3.602.722.341,62	3.390.202.484,86	94,10			
				01 Приходи из буџета	2.610.976.359,73	2.515.297.329,37	96,34				2.610.976.359,73	2.515.297.329,37	96,34			
				04 Сопствени приходи буџетских корисника				1.342.000,00	1.962.950,49	146,27	1.342.000,00	1.962.950,49	146,27			
				07 Донације од осталих нивоа власти					25.000,00			25.000,00				
	46			Нераспоређени вишак прихода из ранијих година	987.730.048,87	870.266.520,81	88,11	2.673.933,02	2.650.684,19	99,13	990.403.981,89	872.917.205,00	88,14			
				ДОНАЦИЈЕ И ТРАНСФЕРИ	1.554.574.092,00	1.350.525.824,73	86,87	40.000,00			1.554.614.092,00	1.350.525.824,73	86,87			
				01 Приходи из буџета	1.499.419.092,00	1.300.571.141,20	86,74				1.499.419.092,00	1.300.571.141,20	86,74			
				04 Сопствени приходи буџетских корисника				40.000,00			40.000,00					
				13 Нераспоређени вишак прихода из ранијих година	55.155.000,00	49.954.683,53	90,57				55.155.000,00	49.954.683,53	90,57			
	462			Дотације међународним организацијама	395.500,00	342.832,79	86,68				395.500,00	342.832,79	86,68			
				Приходи из буџета	395.500,00	342.832,79	86,68				395.500,00	342.832,79	86,68			
	463			Трансфери осталим нивоима власти	1.554.178.592,00	1.350.182.991,94	86,87				1.554.178.592,00	1.350.182.991,94	86,87			
				Приходи из буџета	1.499.023.592,00	1.300.228.308,41	86,74				1.499.023.592,00	1.300.228.308,41	86,74			
				13 Нераспоређени вишак прихода из ранијих година	55.155.000,00	49.954.683,53	90,57				55.155.000,00	49.954.683,53	90,57			
	465			Остале донације, дотације и трансфери				40.000,00			40.000,00					
				Сопствени приходи буџетских корисника				40.000,00			40.000,00					
	47			ПРАВА ИЗ СОЦИЈАЛНОГ ОСИГУРАЊА	168.110.000,00	163.871.057,91	97,48				168.110.000,00	163.871.057,91	97,48			
				01 Приходи из буџета	168.110.000,00	163.871.057,91	97,48				168.110.000,00	163.871.057,91	97,48			
	472			Накнаде за социјалну заштиту из буџета	168.110.000,00	163.871.057,91	97,48				168.110.000,00	163.871.057,91	97,48			
				Приходи из буџета	168.110.000,00	163.871.057,91	97,48				168.110.000,00	163.871.057,91	97,48			
	48			ОСТАЛИ РАСХОДИ	671.345.959,63	602.094.045,66	89,68	61.406.864,00	14.279.388,36	23,25	732.752.823,63	616.373.434,02	84,12			

Класа	Категорија	Изв. фин.	ОПИС	СРЕДСТВА ИЗ БУЏЕТА				СРЕДСТВА ИЗ ДОДАТНИХ ПРИХОДА КОРИСНИКА				УКУПНА СРЕДСТВА			
				ПЛАН		ИЗВРШЕЊЕ		ПЛАН		ИЗВРШЕЊЕ		ПЛАН		ИЗВРШЕЊЕ	
				6	7	8	Инд. (7б)	9	10	11	Инд. (10:9)	12	13	14	Инд. (13:12)
1	2	3	4	5	6	7	8	9	10	11	12	13	14		
					659.645.959,63	590.138.381,47	89,46	60.045.864,00	7.173.009,64	11,95	659.645.959,63	590.138.381,47	89,46		
			01	Приходи из буџета											
			04	Сопствени приходи буџетских корисника											
			06	Донације међународних организација											
			07	Донације од осталих нивоа власти											
			08	Донације од невладиних организација и појединача											
			09	Примања од продаје нефин. имовине											
			13	Нераспоређени вишак прихода из ранијих година											
		481		Дотације невладиним организацијама	11.700.000,00	11.955.664,19	102,19	200.000,00	122.507,61	61,25	200.000,00	122.507,61	61,25		
			01	Приходи из буџета	460.376.550,00	444.747.206,86	96,61	4.449.964,00	6.708.708,72	150,76	464.826.514,00	451.455.915,58	97,12		
			04	Сопствени приходи буџетских корисника	448.676.550,00	432.791.542,67	96,46	3.636.964,00	576.787,52	15,86	448.676.550,00	432.791.542,67	96,46		
			07	Донације од осталих нивоа власти				500.000,00	5.758.921,20	1.151,71	500.000,00	5.758.921,20	1.151,71		
			08	Донације од невладиних организација и појединача					60.000,00				60.000,00		
			13	Нераспоређени вишак прихода из ранијих година	11.700.000,00	11.955.664,19	102,19	313.000,00	313.000,00	100,00	12.013.000,00	12.268.664,19	102,13		
		482		Порези, обавезне таксе и казне	134.977.688,00	113.333.481,42	83,96	55.680.900,00	5.126.287,04	9,21	190.658.588,00	118.459.768,46	62,13		
			01	Приходи из буџета	134.977.688,00	113.333.481,42	83,96				134.977.688,00	113.333.481,42	83,96		
			04	Сопствени приходи буџетских корисника				55.432.900,00	4.799.791,55	8,66	55.432.900,00	4.799.791,55	8,66		
			06	Донације међународних организација									11.900,00		
			07	Донације од осталих нивоа власти									92.000,00		
			08	Донације од невладиних организација и појединача									52.087,88		
			09	Примања од продаје нефин. имовине				200.000,00	122.507,61	61,25	200.000,00	200.000,00	122.507,61		
			13	Нераспоређени вишак прихода из ранијих година				48.000,00	48.000,00	100,00	48.000,00	48.000,00	100,00		
		483		Новчане казне и пенали по решењу судова	75.452.721,63	44.013.357,38	58,33	1.191.000,00	2.444.392,60	205,24	76.643.721,63	46.457.749,98	60,62		
			01	Приходи из буџета	75.452.721,63	44.013.357,38	58,33				75.452.721,63	44.013.357,38	58,33		
			04	Сопствени приходи буџетских корисника				891.000,00	1.796.430,57	201,62	891.000,00	1.796.430,57	201,62		
			07	Донације од осталих нивоа власти				300.000,00	647.962,03	215,99	300.000,00	647.962,03	215,99		
		484		Накнада штете за повреде или штету насталу услед елементарних непогода или других природних узрока				85.000,00			85.000,00				
			04	Сопствени приходи буџетских корисника									85.000,00		
		485		Накнада штете за повреде или штету нанету од стране државних органа	539.000,00						539.000,00				
			01	Приходи из буџета	539.000,00						539.000,00				
		49		Средства резерве	73.411.837,69		0,00				73.411.837,69				
			01	Приходи из буџета	73.411.837,69						73.411.837,69				
		489		Средства резерве	73.411.837,69						73.411.837,69				
			01	Приходи из буџета	73.411.837,69						73.411.837,69				
				ИЗДАЦИ ЗА НЕФИНАНСИЈСКУ ИМОВИНУ	4.709.577.047,48	3.216.715.054,35	68,30	716.349.827,65	298.909.297,41	41,73	5.425.926.875,13	3.515.624.351,76	64,79		

Класа	Категорија	Изв. фин.	ОПИС	СРЕДСТВА ИЗ БУЏЕТА				СРЕДСТВА ИЗ ДОДАТНИХ ПРИХОДА КОРИСНИКА				УКУПНА СРЕДСТВА				
				ПЛАН		ИЗВРШЕЊЕ		ПЛАН		ИЗВРШЕЊЕ		ПЛАН		ИЗВРШЕЊЕ		
				6	7	8	Индекс (7:6)	9	10	11	Индекс (10:9)	12	13	14	Индекс (13:12)	
52	01	04	Сопствени приходи буџетских корисника	101.843.134,78	9.198.900,00	9,03		409.220,00	2.179.037,50	532,49	409.220,00	2.179.037,50	532,49			
			Донације од осталих нивоа власти					427.920,00	480.000,00	112,17				480.000,00	112,17	
			Примања од продаје нефин. имовине					150.000,00	164.044,00	109,36				164.044,00	109,36	
			<i>ЗАЛИХЕ</i>					400.000,00	590.309,00	147,58				9.789.209,00	9,57	
	01		Приходи из буџета	3.428.000,00	3.353.487,43	97,83								3.353.487,43	97,83	
	04		Сопствени приходи буџетских корисника					400.000,00						400.000,00		
	09		Примања од продаје нефин. имовине	94.347.148,00	1.777.425,79	1,88			590.309,00					2.367.734,79	2,51	
	13		Нераспоредени вишак прихода из ранијих година	4.067.986,78	4.067.986,78	100,00								4.067.986,78	100,00	
521	01		Робне резерве	101.843.134,78	9.198.900,00	9,03								101.843.134,78	9,03	
	01		Приходи из буџета	3.428.000,00	3.353.487,43	97,83								3.428.000,00	97,83	
	09		Примања од продаје нефин. имовине	94.347.148,00	1.777.425,79	1,88								1.777.425,79	1,88	
	13		Нераспоредени вишак прихода из ранијих година	4.067.986,78	4.067.986,78	100,00								4.067.986,78	100,00	
523	04		Залихе робе за дању продају					400.000,00	590.309,00	147,58				400.000,00	147,58	
	04		Сопствени приходи буџетских корисника					400.000,00						400.000,00		
54	09		Примања од продаје нефин. имовине						590.309,00					590.309,00		
			<i>ПРИРОДНА ИМОВИНА</i>													
	01		Приходи из буџета	981.253.897,00	980.364.154,25	99,91								981.253.897,00	99,91	
	13		Нераспоредени вишак прихода из ранијих година	812.206.000,00	811.316.258,24	99,89								812.206.000,00	99,89	
541	01		Земљиште	169.047.897,00	169.047.896,01	100,00								169.047.897,00	100,00	
	01		Приходи из буџета	981.253.897,00	980.364.154,25	99,91								981.253.897,00	99,91	
	13		Нераспоредени вишак прихода из ранијих година	812.206.000,00	811.316.258,24	99,89								812.206.000,00	99,89	
55	07		Нефинансијска имовина која се финансира из средстава за реализацију националног инвестиционог плана	169.047.897,00	169.047.896,01	100,00								169.047.897,00	100,00	
			Донације од осталих нивоа власти					350.000.000,00	185.350.365,99	52,96				185.350.365,99	52,96	
	07		Нефинансијска имовина која се финансира из средстава за реализацију националног инвестиционог плана					350.000.000,00	185.350.365,99	52,96				185.350.365,99	52,96	
	07		Донације од осталих нивоа власти					350.000.000,00	185.350.365,99	52,96				185.350.365,99	52,96	
6			ИЗДАЦИ ЗА ОТПЛАТУ ГЛАВНИЦЕ И НАБАВКУ ФИНАНСИЈСКЕ ИМОВИНЕ	95.034.000,00	95.019.819,89	99,99								95.019.819,89	99,99	
	01		Приходи из буџета	5.400.000,00	5.385.819,89	99,74								5.385.819,89	99,74	
	13		Нераспоредени вишак прихода из ранијих година	89.634.000,00	89.634.000,00	100,00								89.634.000,00	100,00	
61			<i>ОТПЛАТА ГЛАВНИЦЕ</i>	95.034.000,00	95.019.819,89	99,99								95.019.819,89	99,99	
	01		Приходи из буџета	5.400.000,00	5.385.819,89	99,74								5.385.819,89	99,74	
	13		Нераспоредени вишак прихода из ранијих година	89.634.000,00	89.634.000,00	100,00								89.634.000,00	100,00	
612			Отплата главнице страним кредиторима	95.034.000,00	95.019.819,89	99,99								95.019.819,89	99,99	
	01		Приходи из буџета	5.400.000,00	5.385.819,89	99,74								5.385.819,89	99,74	
	13		Нераспоредени вишак прихода из ранијих година	89.634.000,00	89.634.000,00	100,00								89.634.000,00	100,00	
				УКУПНО:	17.011.756.000,00	13.662.034.266,33	80,31	1.372.194.716,82	896.022.094,25	65,30	18.383.950.716,82	14.558.056.360,58	79,19			

Раздео	Глава	Функ ција	Поз буџета	Екон. клас.	Изв. фин.	ОПИС	СРЕДСТВА ИЗ БУѢТА			СРЕДСТВА ИЗ ДОДАТНИХ ПРИХОДА КОРИСНИКА			УКУПНА СРЕДСТВА		
							План	Извршење	Инд. (98)	План	Извршење	Инд. (12:11)	План	Извршење	Инд. (15:14)
014	481	01				Дотације невладиним организацијама	19.152.650,00	19.096.415,90	99,71	0,00	0,00	0,00	19.152.650,00	19.096.415,90	99,71
						Ова апропријација је намењена за финансирање редовног рада политичких странака у износу од 12.785.200,00 динара, за изборну кампању у износу од 5.651.850,00 динара и 765.600,00 динара за фонд за стипендирање даровитих студената Универзитета у Новом Саду									
		01				Приходи из буџета	19.152.650,00	19.096.415,90	99,71	0,00	0,00	0,00	19.152.650,00	19.096.415,90	99,71
		01				Извори финансирања за функцију 111:									
		01				Приходи из буџета	109.121.882,20	102.262.332,72	93,71	0,00	0,00	0,00	109.121.882,20	102.262.332,72	93,71
						Укупно за функцију 111:	109.121.882,20	102.262.332,72	93,71	0,00	0,00	0,00	109.121.882,20	102.262.332,72	93,71
		01				Извори финансирања за главу 01.01:									
		01				Приходи из буџета	109.121.882,20	102.262.332,72	93,71	0,00	0,00	0,00	109.121.882,20	102.262.332,72	93,71
						Укупно за главу 01.01:	109.121.882,20	102.262.332,72	93,71	0,00	0,00	0,00	109.121.882,20	102.262.332,72	93,71
01.02						СЛУЖБА СКУПШТИНЕ ГРАДА НОВОГ САДА									
						Опште услуге									
015	411	01				Плате, додаци и накнаде запослених (зараде)	20.400.953,00	20.400.952,19	100,00	0,00	0,00	0,00	20.400.953,00	20.400.952,19	100,00
		01				Приходи из буџета	20.400.953,00	20.400.952,19	100,00	0,00	0,00	0,00	20.400.953,00	20.400.952,19	100,00
016	412	01				Социјални доприноси на терет послодавца	3.652.903,00	3.652.902,44	100,00	0,00	0,00	0,00	3.652.903,00	3.652.902,44	100,00
		01				Приходи из буџета	3.652.903,00	3.652.902,44	100,00	0,00	0,00	0,00	3.652.903,00	3.652.902,44	100,00
017	413	01				Накнаде у природи	228.950,00	155.420,36	67,88	0,00	0,00	0,00	228.950,00	155.420,36	67,88
		01				Приходи из буџета	228.950,00	155.420,36	67,88	0,00	0,00	0,00	228.950,00	155.420,36	67,88
018	414	01				Социјална давања запосленима	1.459.200,00	851.528,42	58,36	0,00	0,00	0,00	1.459.200,00	851.528,42	58,36
		01				Приходи из буџета	1.459.200,00	851.528,42	58,36	0,00	0,00	0,00	1.459.200,00	851.528,42	58,36
019	415	01				Накнаде трошкова за запослене	441.750,00	382.353,92	86,55	0,00	0,00	0,00	441.750,00	382.353,92	86,55
		01				Приходи из буџета	441.750,00	382.353,92	86,55	0,00	0,00	0,00	441.750,00	382.353,92	86,55
020	416	01				Награде запосленима и остали посебни расходи	2.046.621,00	2.046.619,71	100,00	0,00	0,00	0,00	2.046.621,00	2.046.619,71	100,00
		01				Приходи из буџета	2.046.621,00	2.046.619,71	100,00	0,00	0,00	0,00	2.046.621,00	2.046.619,71	100,00
021	421	01				Стални трошкови	19.000,00	1.141,04	6,01	0,00	0,00	0,00	19.000,00	1.141,04	6,01
		01				Приходи из буџета	19.000,00	1.141,04	6,01	0,00	0,00	0,00	19.000,00	1.141,04	6,01
022	422	01				Трошкови путовања	275.500,00	81.293,30	29,51	0,00	0,00	0,00	275.500,00	81.293,30	29,51
		01				Приходи из буџета	275.500,00	81.293,30	29,51	0,00	0,00	0,00	275.500,00	81.293,30	29,51
023	423	01				Услуге по уговору	95.000,00	11.840,00	12,46	0,00	0,00	0,00	95.000,00	11.840,00	12,46
		01				Приходи из буџета	95.000,00	11.840,00	12,46	0,00	0,00	0,00	95.000,00	11.840,00	12,46
024	444	01				Пратећи трошкови задуживања	20.000,00	0,00	0,00	0,00	0,00	0,00	20.000,00	0,00	0,00
		01				Приходи из буџета	20.000,00	0,00	0,00	0,00	0,00	0,00	20.000,00	0,00	0,00
		01				Извори финансирања за функцију 130:									
		01				Приходи из буџета	28.639.877,00	27.584.051,38	96,31	0,00	0,00	0,00	28.639.877,00	27.584.051,38	96,31
						Укупно за функцију 130:	28.639.877,00	27.584.051,38	96,31	0,00	0,00	0,00	28.639.877,00	27.584.051,38	96,31
		01				Извори финансирања за главу 01.02:									
		01				Приходи из буџета	28.639.877,00	27.584.051,38	96,31	0,00	0,00	0,00	28.639.877,00	27.584.051,38	96,31

Раздео	Глава	Функ ција	Поз. буџета	Екон. клас.	Изв. фин.	ОПИС	СРЕДСТВА ИЗ БУЏЕТА			СРЕДСТВА ИЗ ДОДАТНИХ ПРИХОДА КОРИСНИКА			УКУПНА СРЕДСТВА		
							План	Извршење	Инд. (9:8)	План	Извршење	Инд. (12:11)	План	Извршење	Инд. (15:14)
01.03						Укупно за главу 01.02:	28.639.877,00	27.584.051,38	96,31	0,00	0,00	28.639.877,00	27.584.051,38	96,31	
	111					ИЗБОРНА КОМИСИЈА <i>Извршни и законодавни органи</i>									
	025	416				Награде запосленима и остали посебни расходи	22.531.960,00	16.601.488,25	73,68	0,00	0,00	22.531.960,00	16.601.488,25	73,68	
	026	421	01			Приходи из буџета	22.531.960,00	16.601.488,25	73,68	0,00	0,00	22.531.960,00	16.601.488,25	73,68	
						Стални трошкови	381.000,00	218.117,42	57,25	0,00	0,00	381.000,00	218.117,42	57,25	
	027	423	01			Приходи из буџета	381.000,00	218.117,42	57,25	0,00	0,00	381.000,00	218.117,42	57,25	
						Услуге по уговору	944.000,00	571.725,43	60,56	0,00	0,00	944.000,00	571.725,43	60,56	
	028	426	01			Приходи из буџета	944.000,00	571.725,43	60,56	0,00	0,00	944.000,00	571.725,43	60,56	
						Материјал	1.325.000,00	158.085,08	11,93	0,00	0,00	1.325.000,00	158.085,08	11,93	
						Приходи из буџета	1.325.000,00	158.085,08	11,93	0,00	0,00	1.325.000,00	158.085,08	11,93	
						Извори финансирања за функцију 111:									
						Приходи из буџета	25.181.960,00	17.549.416,18	69,69	0,00	0,00	25.181.960,00	17.549.416,18	69,69	
						Укупно за функцију 111:	25.181.960,00	17.549.416,18	69,69	0,00	0,00	25.181.960,00	17.549.416,18	69,69	
						Извори финансирања за главу 01.03:									
						Приходи из буџета	25.181.960,00	17.549.416,18	69,69	0,00	0,00	25.181.960,00	17.549.416,18	69,69	
						Укупно за главу 01.03:	25.181.960,00	17.549.416,18	69,69	0,00	0,00	25.181.960,00	17.549.416,18	69,69	
						Извори финансирања за раздео 01:									
						Приходи из буџета	162.943.719,20	147.395.800,28	90,46	0,00	0,00	162.943.719,20	147.395.800,28	90,46	
						Укупно за раздео 01:	162.943.719,20	147.395.800,28	90,46	0,00	0,00	162.943.719,20	147.395.800,28	90,46	
02						ГРАДОНАЧЕЛНИК									
	02.01					ГРАДОНАЧЕЛНИК									
						<i>Извршни и законодавни органи</i>									
	029	411				Плате, додаци и накнаде запослених (зараде)	4.729.000,00	4.728.222,06	99,98	0,00	0,00	4.729.000,00	4.728.222,06	99,98	
						Приходи из буџета	4.729.000,00	4.728.222,06	99,98	0,00	0,00	4.729.000,00	4.728.222,06	99,98	
	030	412				Социјални доприноси на терет послодавца	846.500,00	846.351,77	99,98	0,00	0,00	846.500,00	846.351,77	99,98	
						Приходи из буџета	846.500,00	846.351,77	99,98	0,00	0,00	846.500,00	846.351,77	99,98	
	031	413				Накнаде у природи	24.100,00	22.020,00	91,37	0,00	0,00	24.100,00	22.020,00	91,37	
						Приходи из буџета	24.100,00	22.020,00	91,37	0,00	0,00	24.100,00	22.020,00	91,37	
	032	414				Социјална давања запосленима	170.000,00	0,00	0,00	0,00	0,00	170.000,00	0,00	0,00	
						Приходи из буџета	170.000,00	0,00	0,00	0,00	0,00	170.000,00	0,00	0,00	
	033	415				Накнаде трошкова за запослене	19.100,00	3.360,30	17,59	0,00	0,00	19.100,00	3.360,30	17,59	
						Приходи из буџета	19.100,00	3.360,30	17,59	0,00	0,00	19.100,00	3.360,30	17,59	
	034	416				Награде запосленима и остали посебни расходи	1.140.635,00	1.076.105,58	94,34	0,00	0,00	1.140.635,00	1.076.105,58	94,34	
						Приходи из буџета	1.140.635,00	1.076.105,58	94,34	0,00	0,00	1.140.635,00	1.076.105,58	94,34	
	035	421				Стални трошкови	30.000,00	13.402,25	44,67	0,00	0,00	30.000,00	13.402,25	44,67	
						Приходи из буџета	30.000,00	13.402,25	44,67	0,00	0,00	30.000,00	13.402,25	44,67	
	036	422				Трошкови путовања	3.200.000,00	1.343.668,76	41,99	0,00	0,00	3.200.000,00	1.343.668,76	41,99	
						Приходи из буџета	3.200.000,00	1.343.668,76	41,99	0,00	0,00	3.200.000,00	1.343.668,76	41,99	

Раздео	Глава	Функ ција	Поз. буџета	Екон. клас.	Иав. фин.	ОПИС	СРЕДСТВА ИЗ БУѢТА				СРЕДСТВА ИЗ ДОДАТНИХ ПРИХОДА КОРИСНИКА				УКУПНА СРЕДСТВА			
							План		Извршење		План		Извршење		План		Извршење	
							8	9	10	11	12	13	14	15	16			
1	2	3	4	5	6	7	8	9	10	11	12	13	14	15	16			
	037		423	01		Приходи из буџета Услуге по уговору	3.200.000,00	1.343.668,76	41,99	0,00	0,00	0,00	3.200.000,00	1.343.668,76	41,99			
							24.620.119,00	7.515.383,11	30,53	0,00	0,00	0,00	24.620.119,00	7.515.383,11	30,53			
	038		426	01		Приходи из буџета Материјал	24.620.119,00	7.515.383,11	30,53	0,00	0,00	0,00	24.620.119,00	7.515.383,11	30,53			
							600.000,00	542.349,02	90,39	0,00	0,00	0,00	600.000,00	542.349,02	90,39			
	039		444	01		Приходи из буџета Праћећи трошкови задуживања	600.000,00	542.349,02	90,39	0,00	0,00	0,00	600.000,00	542.349,02	90,39			
							30.000,00	1.783,68	5,95	0,00	0,00	0,00	30.000,00	1.783,68	5,95			
						Приходи из буџета	30.000,00	1.783,68	5,95	0,00	0,00	0,00	30.000,00	1.783,68	5,95			
						Извори финансирања за функцију 111:												
						Приходи из буџета	35.409.454,00	16.092.646,53	45,45	0,00	0,00	0,00	35.409.454,00	16.092.646,53	45,45			
						Укупно за функцију 111:	35.409.454,00	16.092.646,53	45,45	0,00	0,00	0,00	35.409.454,00	16.092.646,53	45,45			
						Извори финансирања за главу 02.01:												
						Приходи из буџета	35.409.454,00	16.092.646,53	45,45	0,00	0,00	0,00	35.409.454,00	16.092.646,53	45,45			
						Укупно за главу 02.01:	35.409.454,00	16.092.646,53	45,45	0,00	0,00	0,00	35.409.454,00	16.092.646,53	45,45			
02.02						СЛУЖБА ГРАДОНАЧЕЛНИКА												
						<i>Опште услуге</i>												
	040		411	01		Плате, додаци и накнаде запослених (зараде)	37.107.950,00	32.388.141,61	87,28	0,00	0,00	0,00	37.107.950,00	32.388.141,61	87,28			
						Приходи из буџета	37.107.950,00	32.388.141,61	87,28	0,00	0,00	0,00	37.107.950,00	32.388.141,61	87,28			
	041		412	01		Социјални доприноси на терет послодавца	6.642.392,63	5.799.658,30	87,31	0,00	0,00	0,00	6.642.392,63	5.799.658,30	87,31			
						Приходи из буџета	6.642.392,63	5.799.658,30	87,31	0,00	0,00	0,00	6.642.392,63	5.799.658,30	87,31			
	042		413	01		Накнаде у природи	682.000,00	681.114,54	99,87	0,00	0,00	0,00	682.000,00	681.114,54	99,87			
						Приходи из буџета	682.000,00	681.114,54	99,87	0,00	0,00	0,00	682.000,00	681.114,54	99,87			
	043		414	01		Социјална давања запосленима	2.705.818,00	2.068.364,33	76,44	0,00	0,00	0,00	2.705.818,00	2.068.364,33	76,44			
						Приходи из буџета	2.705.818,00	2.068.364,33	76,44	0,00	0,00	0,00	2.705.818,00	2.068.364,33	76,44			
	044		415	01		Накнаде трошкова за запослене	501.600,00	481.420,09	95,98	0,00	0,00	0,00	501.600,00	481.420,09	95,98			
						Приходи из буџета	501.600,00	481.420,09	95,98	0,00	0,00	0,00	501.600,00	481.420,09	95,98			
	045		416	01		Награде запосленима и остали посебни расходи	3.309.883,00	3.308.384,86	99,95	0,00	0,00	0,00	3.309.883,00	3.308.384,86	99,95			
						Приходи из буџета	3.309.883,00	3.308.384,86	99,95	0,00	0,00	0,00	3.309.883,00	3.308.384,86	99,95			
	046		421	01		Стални трошкови	30.000,00	16.874,10	56,25	0,00	0,00	0,00	30.000,00	16.874,10	56,25			
						Приходи из буџета	30.000,00	16.874,10	56,25	0,00	0,00	0,00	30.000,00	16.874,10	56,25			
	047		422	01		Трошкови путовања	1.662.500,00	1.221.036,69	73,45	0,00	0,00	0,00	1.662.500,00	1.221.036,69	73,45			
						Приходи из буџета	1.662.500,00	1.221.036,69	73,45	0,00	0,00	0,00	1.662.500,00	1.221.036,69	73,45			
	048		423	01		Услуге по уговору	416.000,00	385.084,46	92,57	0,00	0,00	0,00	416.000,00	385.084,46	92,57			
						Приходи из буџета	416.000,00	385.084,46	92,57	0,00	0,00	0,00	416.000,00	385.084,46	92,57			
	049		444	01		Праћећи трошкови задуживања	30.000,00	2.052,31	6,84	0,00	0,00	0,00	30.000,00	2.052,31	6,84			
						Приходи из буџета	30.000,00	2.052,31	6,84	0,00	0,00	0,00	30.000,00	2.052,31	6,84			
						Извори финансирања за функцију 130:												
						Приходи из буџета	53.088.143,63	46.352.131,29	87,31	0,00	0,00	0,00	53.088.143,63	46.352.131,29	87,31			
						Укупно за функцију 130:	53.088.143,63	46.352.131,29	87,31	0,00	0,00	0,00	53.088.143,63	46.352.131,29	87,31			

Раздео	Глава	Функ ција	Поз. буџета	Екон. клас.	Изв. фин.	ОПИС	СРЕДСТВА ИЗ БУЏЕТА			СРЕДСТВА ИЗ ДОДАТНИХ ПРИХОДА КОРИСНИКА			УКУПНА СРЕДСТВА								
							План	Извршење	Инд. (98)	План	Извршење	Инд. (12:11)	План	Извршење	Инд. (15:14)						
1	2	3	4	5	6	7	8	9	10	11	12	13	14	15	16						
02.03	111	050	411	01		Извори финансирања за главу 02.02:	53.088.143,63	46.352.131,29	87,31	0,00	0,00	0,00	53.088.143,63	46.352.131,29	87,31						
						Приходи из буџета	53.088.143,63	46.352.131,29	87,31	0,00	0,00	0,00	53.088.143,63	46.352.131,29	87,31						
						Укупно за главу 02.02:	53.088.143,63	46.352.131,29	87,31	0,00	0,00	0,00	53.088.143,63	46.352.131,29	87,31						
						СЛУЖБА ЗА ИНСПЕКЦИЈУ															
						<i>Извршни и законодавни органи</i>															
												Плате, додаци и накнаде запослених (зараде)	5.566.700,00	5.243.908,68	94,20	0,00	0,00	0,00	5.566.700,00	5.243.908,68	94,20
												Приходи из буџета	5.566.700,00	5.243.908,68	94,20	0,00	0,00	0,00	5.566.700,00	5.243.908,68	94,20
												Социјални доприноси на терет послодавца	996.500,00	938.659,77	94,20	0,00	0,00	0,00	996.500,00	938.659,77	94,20
												Приходи из буџета	996.500,00	938.659,77	94,20	0,00	0,00	0,00	996.500,00	938.659,77	94,20
												Накнаде у натури	35.350,00	35.334,40	99,96	0,00	0,00	0,00	35.350,00	35.334,40	99,96
												Приходи из буџета	35.350,00	35.334,40	99,96	0,00	0,00	0,00	35.350,00	35.334,40	99,96
						Социјална давања запосленима	320.000,00	0,00	0,00	0,00	0,00	0,00	320.000,00	0,00	0,00						
						Приходи из буџета	320.000,00	0,00	0,00	0,00	0,00	0,00	320.000,00	0,00	0,00						
						Накнаде трошкова за запослене	75.750,00	53.257,60	70,31	0,00	0,00	0,00	75.750,00	53.257,60	70,31						
						Приходи из буџета	75.750,00	53.257,60	70,31	0,00	0,00	0,00	75.750,00	53.257,60	70,31						
						Награде запосленима и остали посебни расходи	496.893,00	496.892,86	100,00	0,00	0,00	0,00	496.893,00	496.892,86	100,00						
						Приходи из буџета	496.893,00	496.892,86	100,00	0,00	0,00	0,00	496.893,00	496.892,86	100,00						
						Трошкови путовања	150.000,00	54.633,67	36,42	0,00	0,00	0,00	150.000,00	54.633,67	36,42						
						Приходи из буџета	150.000,00	54.633,67	36,42	0,00	0,00	0,00	150.000,00	54.633,67	36,42						
						Услуге по уговору	65.000,00	35.400,00	54,46	0,00	0,00	0,00	65.000,00	35.400,00	54,46						
						Приходи из буџета	65.000,00	35.400,00	54,46	0,00	0,00	0,00	65.000,00	35.400,00	54,46						
03	111	057	411	01		Извори финансирања за функцију 111:	7.706.193,00	6.858.086,98	88,99	0,00	0,00	0,00	7.706.193,00	6.858.086,98	88,99						
						Приходи из буџета	7.706.193,00	6.858.086,98	88,99	0,00	0,00	0,00	7.706.193,00	6.858.086,98	88,99						
						Укупно за функцију 111:	7.706.193,00	6.858.086,98	88,99	0,00	0,00	0,00	7.706.193,00	6.858.086,98	88,99						
						Извори финансирања за главу 02.03:															
												Приходи из буџета	7.706.193,00	6.858.086,98	88,99	0,00	0,00	0,00	7.706.193,00	6.858.086,98	88,99
												Извори финансирања за раздео 02:	96.203.790,63	69.302.864,80	72,04	0,00	0,00	0,00	96.203.790,63	69.302.864,80	72,04
												Приходи из буџета	96.203.790,63	69.302.864,80	72,04	0,00	0,00	0,00	96.203.790,63	69.302.864,80	72,04
												Укупно за раздео 02:	96.203.790,63	69.302.864,80	72,04	0,00	0,00	0,00	96.203.790,63	69.302.864,80	72,04
						ГРАДСКО ВЕЋЕ															
						<i>Извршни и законодавни органи</i>															
												Плате, додаци и накнаде запослених (зараде)	23.913.503,00	21.243.982,71	88,84	0,00	0,00	0,00	23.913.503,00	21.243.982,71	88,84
						Приходи из буџета	23.913.503,00	21.243.982,71	88,84	0,00	0,00	0,00	23.913.503,00	21.243.982,71	88,84						
						Социјални доприноси на терет послодавца	4.281.649,30	2.977.371,51	69,54	0,00	0,00	0,00	4.281.649,30	2.977.371,51	69,54						
						Приходи из буџета	4.281.649,30	2.977.371,51	69,54	0,00	0,00	0,00	4.281.649,30	2.977.371,51	69,54						
						Накнаде у натури	60.000,00	45.128,80	75,21	0,00	0,00	0,00	60.000,00	45.128,80	75,21						
						Приходи из буџета	60.000,00	45.128,80	75,21	0,00	0,00	0,00	60.000,00	45.128,80	75,21						

Раздео	Глава	Функ. Цифа	Поз. Екон. клас. фин. буџета	Опис	СРЕДСТВА ИЗ БУЏЕТА		Инд. (98)	СРЕДСТВА ИЗ ДОДАТНИХ ПРИХОДА КОРИСНИКА		Инд. (12:11)	УКУПНА СРЕДСТВА		Инд. (15:14)
					План	Извршење		План	Извршење		План	Извршење	
060	414			Социјална давања запосленима	370.000,00	0,00	0,00	0,00	0,00	0,00	370.000,00	0,00	0,00
		01		Приходи из буџета	370.000,00	0,00	0,00	0,00	0,00	0,00	370.000,00	0,00	0,00
061	415			Накнаде трошкова за запослене	124.000,00	64.625,75	52,12	0,00	0,00	0,00	124.000,00	64.625,75	52,12
061_1	416			Приходи из буџета	124.000,00	64.625,75	52,12	0,00	0,00	0,00	124.000,00	64.625,75	52,12
		01		Награде запосленима и остали посебни расходи	210.998,00	209.990,51	99,52	0,00	0,00	0,00	210.998,00	209.990,51	99,52
062	421			Приходи из буџета	210.998,00	209.990,51	99,52	0,00	0,00	0,00	210.998,00	209.990,51	99,52
		01		Стални трошкови	30.000,00	8.400,00	28,00	0,00	0,00	0,00	30.000,00	8.400,00	28,00
063	422			Приходи из буџета	30.000,00	8.400,00	28,00	0,00	0,00	0,00	30.000,00	8.400,00	28,00
		01		Трошкови путовања	2.350.000,00	1.183.906,32	50,38	0,00	0,00	0,00	2.350.000,00	1.183.906,32	50,38
064	423			Приходи из буџета	2.350.000,00	1.183.906,32	50,38	0,00	0,00	0,00	2.350.000,00	1.183.906,32	50,38
		01		Услуге по уговору	4.193.832,00	3.037.173,68	72,42	0,00	0,00	0,00	4.193.832,00	3.037.173,68	72,42
065	444			Приходи из буџета	4.193.832,00	3.037.173,68	72,42	0,00	0,00	0,00	4.193.832,00	3.037.173,68	72,42
		01		Праћени трошкови задуживања	30.000,00	1.896,43	6,32	0,00	0,00	0,00	30.000,00	1.896,43	6,32
		01		Приходи из буџета	30.000,00	1.896,43	6,32	0,00	0,00	0,00	30.000,00	1.896,43	6,32
				Извори финансирања за функцију 111:									
		01		Приходи из буџета	35.563.982,30	28.772.475,71	80,90	0,00	0,00	0,00	35.563.982,30	28.772.475,71	80,90
				Укупно за функцију 111:	35.563.982,30	28.772.475,71	80,90	0,00	0,00	0,00	35.563.982,30	28.772.475,71	80,90
				Извори финансирања за главу 03.01:									
		01		Приходи из буџета	35.563.982,30	28.772.475,71	80,90	0,00	0,00	0,00	35.563.982,30	28.772.475,71	80,90
				Укупно за главу 03.01:	35.563.982,30	28.772.475,71	80,90	0,00	0,00	0,00	35.563.982,30	28.772.475,71	80,90
				Извори финансирања за раздео 03:									
		01		Приходи из буџета	35.563.982,30	28.772.475,71	80,90	0,00	0,00	0,00	35.563.982,30	28.772.475,71	80,90
				Укупно за раздео 03:	35.563.982,30	28.772.475,71	80,90	0,00	0,00	0,00	35.563.982,30	28.772.475,71	80,90
04	04.01			ГРАДСКА УПРАВА ЗА КОМУНАЛНЕ ПОСЛОВЕ									
				<i>Опште услуге</i>									
				Плате, додаци и накнаде запослених (зараде)	23.176.105,00	22.490.187,11	97,04	0,00	0,00	0,00	23.176.105,00	22.490.187,11	97,04
066	411			Приходи из буџета	23.176.105,00	22.490.187,11	97,04	0,00	0,00	0,00	23.176.105,00	22.490.187,11	97,04
067	412			Социјални доприноси на терет послодавца	4.148.402,00	4.025.743,68	97,04	0,00	0,00	0,00	4.148.402,00	4.025.743,68	97,04
068	413			Приходи из буџета	4.148.402,00	4.025.743,68	97,04	0,00	0,00	0,00	4.148.402,00	4.025.743,68	97,04
		01		Накнаде у натури	644.100,00	444.661,03	69,04	0,00	0,00	0,00	644.100,00	444.661,03	69,04
069	414			Приходи из буџета	644.100,00	444.661,03	69,04	0,00	0,00	0,00	644.100,00	444.661,03	69,04
		01		Социјална давања запосленима	1.211.440,00	853.776,02	70,48	0,00	0,00	0,00	1.211.440,00	853.776,02	70,48
070	415			Приходи из буџета	1.211.440,00	853.776,02	70,48	0,00	0,00	0,00	1.211.440,00	853.776,02	70,48
		01		Накнаде трошкова за запослене	377.150,00	340.080,67	90,17	0,00	0,00	0,00	377.150,00	340.080,67	90,17
071	416			Приходи из буџета	377.150,00	340.080,67	90,17	0,00	0,00	0,00	377.150,00	340.080,67	90,17
		01		Награде запосленима и остали посебни расходи	2.126.971,00	2.126.970,20	100,00	0,00	0,00	0,00	2.126.971,00	2.126.970,20	100,00

Раздео	Глава	Функција	Поз. буџета	Екон. клас. фин.	Изд.	СРЕДСТВА ИЗ БУЏЕТА										Инд.	
						СРЕДСТВА ИЗ ДОДАТНИХ ПРИХОДА КОРИСНИКА					СРЕДСТВА ИЗ ДОДАТНИХ ПРИХОДА КОРИСНИКА					Инд.	
						План	Извршење	Инд. (98)	План	Извршење	План	Извршење	Инд. (12:11)	План	Извршење	Инд. (15:14)	
1	2	3	4	5	6	7	8	9	10	11	12	13	14	15	16		
					01	Приходи из буџета		2.126.970,00	100,00	0,00	0,00	0,00	0,00	2.126.970,00	2.126.970,00	100,00	
	072	421			01	Стални трошкови		28.500,00	0,00	0,00	0,00	0,00	0,00	28.500,00	0,00	0,00	
	073	422			01	Приходи из буџета		28.500,00	0,00	0,00	0,00	0,00	0,00	28.500,00	0,00	0,00	
					01	Трошкови путовања		337.820,00	183.173,52	54,22	0,00	0,00	0,00	337.820,00	183.173,52	54,22	
	074	423			01	Приходи из буџета		337.820,00	183.173,52	54,22	0,00	0,00	0,00	337.820,00	183.173,52	54,22	
					01	Услуге по уговору		128.250,00	56.680,00	44,19	0,00	0,00	0,00	128.250,00	56.680,00	44,19	
	075	444			01	Приходи из буџета		128.250,00	56.680,00	44,19	0,00	0,00	0,00	128.250,00	56.680,00	44,19	
					01	Пратећи трошкови задрживања		30.000,00	232,56	0,78	0,00	0,00	0,00	30.000,00	232,56	0,78	
	076	485			01	Приходи из буџета		30.000,00	232,56	0,78	0,00	0,00	0,00	30.000,00	232,56	0,78	
					01	Накнада штете за повреде или штету нанету од стране државних органа		159.000,00	0,00	0,00	0,00	0,00	0,00	159.000,00	0,00	0,00	
					01	Приходи из буџета		159.000,00	0,00	0,00	0,00	0,00	0,00	159.000,00	0,00	0,00	
					01	Извори финансирања за функцију 130:											
					01	Приходи из буџета		32.367.738,00	30.521.504,79	94,30	0,00	0,00	0,00	32.367.738,00	30.521.504,79	94,30	
					01	Укупно за функцију 130:		32.367.738,00	30.521.504,79	94,30	0,00	0,00	0,00	32.367.738,00	30.521.504,79	94,30	
					077	451	Остала енергија		643.700.000,00	641.756.552,86	99,70	0,00	0,00	643.700.000,00	641.756.552,86	99,70	
							Субвенције јавним нефинансијским предузећима и организацијама										
							Ова апропријација је намењена за:										
							1. Текуће субвенције у износу од	467.957.228,35									
							- Агенција за енергетику	7.957.228,35									
							- ЈКП "Новосадска Toplana"	460.000.000,00									
							2. Капиталне субвенције у износу од	173.799.324,51									
							- ЈКП "Новосадска Toplana"	173.674.959,92									
							- Агенција за енергетику	124.364,59									
					01	Приходи из буџета		343.700.000,00	341.756.552,86	99,70	0,00	0,00	0,00	343.700.000,00	341.756.552,86	99,70	
					13	Нераспоређени вишак прихода из ранијих година		300.000.000,00	300.000.000,00	99,70	0,00	0,00	0,00	300.000.000,00	300.000.000,00	99,70	
					01	Извори финансирања за функцију 436:											
					01	Приходи из буџета		343.700.000,00	341.756.552,86	99,43	0,00	0,00	0,00	343.700.000,00	341.756.552,86	99,43	
					13	Нераспоређени вишак прихода из ранијих година		300.000.000,00	300.000.000,00	100,00	0,00	0,00	0,00	300.000.000,00	300.000.000,00	100,00	
					078	451	Укупно за функцију 436:		643.700.000,00	641.756.552,86	99,70	0,00	0,00	643.700.000,00	641.756.552,86	99,70	
							Управљање отпадом										
					01	Субвенције јавним нефинансијским предузећима и организацијама		373.000.000,00	372.999.789,88	100,00	0,00	0,00	0,00	373.000.000,00	372.999.789,88	100,00	
					13	Нераспоређени вишак прихода из ранијих година		300.000.000,00	300.000.000,00	99,70	0,00	0,00	0,00	300.000.000,00	300.000.000,00	99,70	
					01	Приходи из буџета		322.999.789,88									
					13	Нераспоређени вишак прихода из ранијих година		50.000.000,00									
					01	Извори финансирања за функцију 510:											
					01	Приходи из буџета		323.000.000,00									
					13	Нераспоређени вишак прихода из ранијих година		322.999.789,88	100,00	0,00	0,00	0,00	0,00	322.999.789,88	100,00	0,00	
					01	Укупно за функцију 510:		323.000.000,00	322.999.789,88	100,00	0,00	0,00	0,00	323.000.000,00	322.999.789,88	100,00	
							Управљање отпадним водама										

Раздео	Глава	Функција	Поз. Екон. клас. фин. буџета	Опис	СРЕДСТВА ИЗ БУЏЕТА					СРЕДСТВА ИЗ ДОДАТНИХ ПРИХОДА КОРИСНИКА					УКУПНА СРЕДСТВА				
					Извршење		Инд. (98)	План		Извршење		Инд. (12:11)	План		Извршење		Инд. (15:14)		
					8	9		10	11	12	13		14	15	16				
				01	Приходи из буџета	379.667.700,00	374.722.013,42	98,70	0,00	0,00	0,00	0,00	0,00	379.667.700,00	374.722.013,42	98,70			
				13	Нераспоређени вишак прихода из ранијих година	60.190.988,00	48.551.605,69	80,66	0,00	0,00	0,00	0,00	0,00	60.190.988,00	48.551.605,69	80,66			
					Укупно за функцију 620:	439.858.688,00	423.273.619,11	96,23	0,00	0,00	0,00	0,00	0,00	439.858.688,00	423.273.619,11	96,23			
630					<i>Водоснабдевање</i>														
				084	424	Специјализоване услуге	34.600.000,00	34.599.477,39	100,00	0,00	0,00	0,00	0,00	34.600.000,00	34.599.477,39	100,00			
				065	451	Приходи из буџета	34.600.000,00	34.599.477,39	100,00	0,00	0,00	0,00	0,00	34.600.000,00	34.599.477,39	100,00			
					Субвенције јавним нефинансијским предузећима и организацијама	206.675.000,00	135.920.862,52	65,77	0,00	0,00	0,00	0,00	0,00	206.675.000,00	135.920.862,52	65,77			
					<i>Ова апропријација је намењена за:</i>														
					1. Текуће субвенције за ЈКП "Водовод и канализација" у износу од 20.775.000,00		116.591.982,43												
					2. Капиталне субвенције за ЈКП "Водовод и канализација" у износу од 185.900.000,00		19.328.880,09												
				01	Приходи из буџета	137.675.000,00	129.661.433,73	65,77	0,00	0,00	0,00	0,00	0,00	137.675.000,00	129.661.433,73	65,77			
				13	Нераспоређени вишак прихода из ранијих година	69.000.000,00	6.259.428,79	65,77	0,00	0,00	0,00	0,00	0,00	69.000.000,00	6.259.428,79	65,77			
					Извори финансирања за функцију 630:														
				01	Приходи из буџета	172.275.000,00	164.260.911,12	95,35	0,00	0,00	0,00	0,00	0,00	172.275.000,00	164.260.911,12	95,35			
				13	Нераспоређени вишак прихода из ранијих година	69.000.000,00	6.259.428,79	9,07	0,00	0,00	0,00	0,00	0,00	69.000.000,00	6.259.428,79	9,07			
					Укупно за функцију 630:	241.275.000,00	170.520.339,91	70,67	0,00	0,00	0,00	0,00	0,00	241.275.000,00	170.520.339,91	70,67			
640					<i>Улична расвета</i>														
				086	421	Стални трошкови	119.953.230,55	119.953.230,55	100,00	0,00	0,00	0,00	0,00	119.953.230,55	119.953.230,55	100,00			
				087	423	Приходи из буџета	119.953.230,55	119.953.230,55	100,00	0,00	0,00	0,00	0,00	119.953.230,55	119.953.230,55	100,00			
					Услуге по уговору	36.351.000,00	36.203.690,09	99,59	0,00	0,00	0,00	0,00	0,00	36.351.000,00	36.203.690,09	99,59			
				01	Приходи из буџета	36.351.000,00	36.203.690,09	99,59	0,00	0,00	0,00	0,00	0,00	36.351.000,00	36.203.690,09	99,59			
					Извори финансирања за функцију 640:														
				01	Приходи из буџета	156.304.230,55	156.156.920,64	99,91	0,00	0,00	0,00	0,00	0,00	156.304.230,55	156.156.920,64	99,91			
					Укупно за функцију 640:	156.304.230,55	156.156.920,64	99,91	0,00	0,00	0,00	0,00	0,00	156.304.230,55	156.156.920,64	99,91			
					Извори финансирања за главу 04.01:														
				01	Приходи из буџета	2.052.869.077,73	1.976.049.088,22	96,26	0,00	0,00	0,00	0,00	0,00	2.052.869.077,73	1.976.049.088,22	96,26			
				13	Нераспоређени вишак прихода из ранијих година	549.128.728,82	431.439.832,37	78,57	0,00	0,00	0,00	0,00	0,00	549.128.728,82	431.439.832,37	78,57			
					Укупно за главу 04.01:	2.601.997.806,55	2.407.488.920,59	92,52	0,00	0,00	0,00	0,00	0,00	2.601.997.806,55	2.407.488.920,59	92,52			
04.02					<i>ЈП "ЗАВОД ЗА ИЗГРАДЊУ ГРАДА"</i>														
					<i>Други саобраћај</i>														
				088	424	Специјализоване услуге	1.021.596.013,03	237.342.173,98	23,23	50.000.000,00	37.195.320,76	74,39	1.071.596.013,03	274.537.494,74	25,62				
				01	Приходи из буџета	276.290.004,83	49.579.631,29	23,23	0,00	0,00	0,00	0,00	276.290.004,83	49.579.631,29	25,62				
				04	Сопствени приходи буџетских корисника	0,00	0,00	0,00	23,23	50.000.000,00	37.195.320,76	74,39	50.000.000,00	37.195.320,76	25,62				
				12	Примања од отплате датих кредита и продаје финансијске	267.744.008,00	0,00	0,00	0,00	0,00	0,00	0,00	267.744.008,00	0,00	0,00				
				13	Нераспоређени вишак прихода из ранијих година	477.562.000,20	187.762.542,69	23,23	0,00	0,00	0,00	0,00	477.562.000,20	187.762.542,69	25,62				
					Зграде и грађевински објекти	2.168.454.999,97	1.294.724.599,53	59,71	0,00	0,00	0,00	0,00	2.168.454.999,97	1.294.724.599,53	59,71				
				01	Приходи из буџета	1.775.148.008,00	1.012.929.635,41	59,71	0,00	0,00	0,00	0,00	1.775.148.008,00	1.012.929.635,41	59,71				
				12	Примања од отплате датих кредита и продаје финансијске	82.255.992,00	0,00	0,00	0,00	0,00	0,00	0,00	82.255.992,00	0,00	0,00				
				13	Нераспоређени вишак прихода из ранијих година	189.931.833,00	160.675.797,15	59,71	0,00	0,00	0,00	0,00	189.931.833,00	160.675.797,15	59,71				
				14	Неутрошена средства од приватизације из претходних година	121.119.166,97	121.119.166,97	59,71	0,00	0,00	0,00	0,00	121.119.166,97	121.119.166,97	59,71				
					Земљиште	981.253.897,00	980.364.154,25	99,91	0,00	0,00	0,00	0,00	981.253.897,00	980.364.154,25	99,91				

Раздео	Глава	Функ ција	Поз. буџета	Екон. клас.	Изв. фин.	ОПИС	СРЕДСТВА ИЗ БУЏЕТА			СРЕДСТВА ИЗ ДОДАТНИХ ПРИХОДА КОРИСНИКА			УКУПНА СРЕДСТВА		
							План	Извршење	Инд. (9:8)	План	Извршење	Инд. (12:11)	План	Извршење	Инд. (15:14)
01	13	090_1	551			Приходи из буџета	812.206.000,00	811.316.259,24	99,91	0,00	0,00	812.206.000,00	811.316.258,24	99,91	
						Нераспоређени вишак прихода из ранијих година	169.047.897,00	169.047.896,01	99,91	0,00	0,00	169.047.897,00	169.047.896,01	99,91	
						Нефинансијска имовина која се финансира из средстава за реализацију националног инвестиционог плана	0,00	0,00	0,00	237.000.000,00	185.350.365,99	237.000.000,00	185.350.365,99	78,21	
						Донације од осталих нивоа власти	0,00	0,00	0,00	237.000.000,00	185.350.365,99	237.000.000,00	185.350.365,99	78,21	
						Извори финансирања за функцију 451:									
						Приходи из буџета	2.863.644.012,83	1.873.825.524,94	65,44	0,00	0,00	2.863.644.012,83	1.873.825.524,94	65,44	
						Сопствени приходи буџетских корисника	0,00	0,00	0,00	50.000.000,00	37.195.320,76	50.000.000,00	37.195.320,76	74,39	
						Донације од осталих нивоа власти	0,00	0,00	0,00	237.000.000,00	185.350.365,99	237.000.000,00	185.350.365,99	78,21	
						Примања од отплате детих кредита и продаје	350.000.000,00	0,00	0,00	0,00	0,00	350.000.000,00	0,00	0,00	
						Нераспоређени вишак прихода из ранијих година	836.541.730,20	517.486.235,85	61,86	0,00	0,00	836.541.730,20	517.486.235,85	61,86	
						Неутрошена средства од приватизације из претходних	121.119.166,97	121.119.166,97	100,00	0,00	0,00	121.119.166,97	121.119.166,97	100,00	
						Укупно за функцију 451:	4.171.304.910,00	2.512.430.927,76	60,23	287.000.000,00	222.545.686,75	77,54	4.458.304.910,00	2.734.976.614,51	61,35
510						<i>Управљање отпадом</i>									
091	511					Зграде и грађевински објекти	6.000.000,00	0,00	0,00	0,00	0,00	6.000.000,00	0,00	0,00	
						Приходи из буџета	6.000.000,00	0,00	0,00	0,00	0,00	6.000.000,00	0,00	0,00	
						Извори финансирања за функцију 510:									
						Приходи из буџета	6.000.000,00	0,00	0,00	0,00	0,00	6.000.000,00	0,00	0,00	
						Укупно за функцију 510:	6.000.000,00	0,00	0,00	0,00	0,00	6.000.000,00	0,00	0,00	
610						<i>Сталбени развој</i>									
092	511					Зграде и грађевински објекти	56.860.000,00	41.256.476,36	72,56	0,00	0,00	56.860.000,00	41.256.476,36	72,56	
						Приходи из буџета	32.655.000,00	17.701.476,69	72,56	0,00	0,00	32.655.000,00	17.701.476,69	72,56	
						Нераспоређени вишак прихода из ранијих година	24.205.000,00	23.554.999,67	72,56	0,00	0,00	24.205.000,00	23.554.999,67	72,56	
						Извори финансирања за функцију 610:									
						Приходи из буџета	32.655.000,00	17.701.476,69	54,21	0,00	0,00	32.655.000,00	17.701.476,69	54,21	
						Нераспоређени вишак прихода из ранијих година	24.205.000,00	23.554.999,67	97,31	0,00	0,00	24.205.000,00	23.554.999,67	97,31	
						Укупно за функцију 610:	56.860.000,00	41.256.476,36	72,56	0,00	0,00	56.860.000,00	41.256.476,36	72,56	
620						<i>Развој заједнице</i>									
093	411					Плате, додаци и накнаде запослених (зараде)	267.793.000,00	267.792.524,59	100,00	43.477.883,00	43.477.883,00	100,00	311.270.883,00	311.270.407,59	100,00
						Приходи из буџета	267.793.000,00	267.792.524,59	100,00	0,00	0,00	267.793.000,00	267.792.524,59	100,00	
						Сопствени приходи буџетских корисника	0,00	0,00	0,00	43.477.883,00	43.477.883,00	100,00	43.477.883,00	43.477.883,00	100,00
						Социјални доприноси на терет послодавца	50.062.000,00	50.059.198,00	99,99	5.655.488,00	5.655.488,00	100,00	55.717.488,00	55.714.686,00	99,99
						Приходи из буџета	50.062.000,00	50.059.198,00	99,99	0,00	0,00	50.062.000,00	50.059.198,00	99,99	
						Сопствени приходи буџетских корисника	0,00	0,00	0,00	5.655.488,00	5.655.488,00	100,00	5.655.488,00	5.655.488,00	99,99
						Накнаде у натури	1.641.540,00	1.528.858,65	93,14	580,00	574,00	98,97	1.642.120,00	1.529.432,65	93,14
						Приходи из буџета	1.641.540,00	1.528.858,65	93,14	0,00	0,00	1.641.540,00	1.528.858,65	93,14	
						Сопствени приходи буџетских корисника	0,00	0,00	0,00	580,00	574,00	98,97	580,00	574,00	93,14
						Социјална давања запосленима	4.941.700,00	4.761.683,00	96,36	12.000.000,00	11.228.413,94	93,57	16.941.700,00	15.990.096,94	94,38
						Приходи из буџета	4.941.700,00	4.761.683,00	96,36	0,00	0,00	4.941.700,00	4.761.683,00	94,38	
						Сопствени приходи буџетских корисника	0,00	0,00	0,00	12.000.000,00	11.228.413,94	93,57	12.000.000,00	11.228.413,94	94,38
						Накнаде трошкова за запослене	3.017.253,00	2.927.545,91	97,03	0,00	0,00	3.017.253,00	2.927.545,91	97,03	
						Приходи из буџета	3.017.253,00	2.927.545,91	97,03	0,00	0,00	3.017.253,00	2.927.545,91	97,03	

Раздео	Глава	Функција	Поз. буџета	Екон. клас. фин.	Изв.	СРЕДСТВА ИЗ БУЏЕТА					СРЕДСТВА ИЗ ДОДАТНИХ ПРИХОДА КОРИСНИКА					УКУПНА СРЕДСТВА				
						План		Извршење		Инд. (98)	План		Извршење		Инд. (12:11)	План		Извршење		Инд. (15:14)
						8	9	10	11	12	13	14	15	16						
098	416					9.821.000,00	9.492.987,86	96,66	0,00	0,00	0,00	9.821.000,00	9.492.987,86	96,66						
		01				9.821.000,00	9.492.987,86	96,66	0,00	0,00	0,00	9.821.000,00	9.492.987,86	96,66						
099	421					40.003.358,00	36.197.871,38	90,49	1.150.000,00	652.906,24	56,77	41.153.358,00	36.850.777,62	89,55						
		01				40.003.358,00	36.197.871,38	90,49	0,00	0,00	56,77	40.003.358,00	36.197.871,38	89,55						
		04				0,00	0,00	0,00	1.150.000,00	652.906,24	56,77	1.150.000,00	652.906,24	89,55						
100	422					1.723.200,00	1.325.128,08	76,90	0,00	0,00	0,00	1.723.200,00	1.325.128,08	76,90						
		01				1.723.200,00	1.325.128,08	76,90	0,00	0,00	0,00	1.723.200,00	1.325.128,08	76,90						
101	423					58.974.093,00	45.027.594,38	76,35	0,00	0,00	0,00	58.974.093,00	45.027.594,38	76,35						
		01				58.974.093,00	45.027.594,38	76,35	0,00	0,00	0,00	58.974.093,00	45.027.594,38	76,35						
102	424					811.439.420,00	640.332.291,63	78,91	11.930,00	11.930,00	100,00	811.451.350,00	640.344.221,63	78,91						
		01				662.626.720,00	497.114.596,25	78,91	0,00	0,00	100,00	662.626.720,00	497.114.596,25	78,91						
		04				0,00	0,00	0,00	11.930,00	11.930,00	100,00	11.930,00	11.930,00	100,00						
		13				148.812.700,00	143.217.695,38	78,91	0,00	0,00	100,00	148.812.700,00	143.217.695,38	78,91						
103	425					8.426.000,00	8.255.832,02	97,98	334.000,00	334.000,00	100,00	8.760.000,00	8.589.832,02	98,06						
		01				8.426.000,00	8.255.832,02	97,98	0,00	0,00	100,00	8.426.000,00	8.255.832,02	98,06						
		04				0,00	0,00	0,00	334.000,00	334.000,00	100,00	334.000,00	334.000,00	100,00						
104	426					7.927.800,00	7.343.085,64	92,62	0,00	0,00	0,00	7.927.800,00	7.343.085,64	92,62						
		01				7.927.800,00	7.343.085,64	92,62	0,00	0,00	0,00	7.927.800,00	7.343.085,64	92,62						
105	431					0,00	0,00	0,00	4.760.090,00	4.760.090,00	100,00	4.760.090,00	4.760.090,00	100,00						
		04				0,00	0,00	0,00	4.760.090,00	4.760.090,00	100,00	4.760.090,00	4.760.090,00	100,00						
		09				0,00	0,00	0,00	0,00	0,00	0,00	0,00	0,00	0,00						
106	444					0,00	0,00	0,00	62.307,00	62.307,00	100,00	62.307,00	62.307,00	100,00						
		04				0,00	0,00	0,00	62.307,00	62.307,00	100,00	62.307,00	62.307,00	100,00						
107	462					14.115.000,00	8.804.261,57	62,38	0,00	0,00	0,00	14.115.000,00	8.804.261,57	62,38						
		01				14.115.000,00	8.804.261,57	62,38	0,00	0,00	0,00	14.115.000,00	8.804.261,57	62,38						
108	463					27.000.000,00	22.583.329,74	83,64	241.000,00	240.469,54	99,78	27.241.000,00	22.823.799,28	83,78						
		01				27.000.000,00	22.583.329,74	83,64	0,00	0,00	99,78	27.000.000,00	22.583.329,74	83,78						
		04				0,00	0,00	0,00	241.000,00	240.469,54	99,78	241.000,00	240.469,54	99,78						
109	511					276.834.000,00	65.287.843,86	23,58	0,00	0,00	0,00	276.834.000,00	65.287.843,86	23,58						
		01				213.142.000,00	12.800.943,78	23,58	0,00	0,00	0,00	213.142.000,00	12.800.943,78	23,58						
		14				63.692.000,00	52.486.900,08	23,58	0,00	0,00	0,00	63.692.000,00	52.486.900,08	23,58						
110	512					16.273.448,00	12.058.218,04	74,10	0,00	0,00	0,00	16.273.448,00	12.058.218,04	74,10						
		01				16.273.448,00	12.058.218,04	74,10	0,00	0,00	0,00	16.273.448,00	12.058.218,04	74,10						
110_1	551					0,00	0,00	0,00	13.000.000,00	13.000.000,00	100,00	13.000.000,00	13.000.000,00	100,00						
		07				0,00	0,00	0,00	13.000.000,00	13.000.000,00	100,00	13.000.000,00	13.000.000,00	100,00						

Извори финансирања за функцију 620:

Раздео/Глава	Функ ција	Поз. буџета	Екон. клас.	Изв. фин.	ОПИС	СРЕДСТВА ИЗ БУѢТА			СРЕДСТВА ИЗ ДОДАТНИХ ПРИХОДА КОРИСНИКА			УКУПНА СРЕДСТВА			Инд. (15:14)
						План	Извршење	Инд. (9:8)	План	Извршење	Инд. (12:11)	План	Извршење	Инд. (15:14)	
1	2	3	4	5	6	7	8	9	10	11	12	13	14	15	16
							1.387.488.112,00	988.073.658,89	71,21	0,00	0,00	0,00	1.387.488.112,00	988.073.658,89	71,21
01					Приходи из буџета		0,00	0,00	0,00	67.693.278,00	61.902.130,52	91,45	67.693.278,00	61.902.130,52	91,45
04					Сопствени приходи буџетских корисника		0,00	0,00	0,00	13.000.000,00	0,00	0,00	13.000.000,00	0,00	0,00
07					Донације од осталих нивоа власти		0,00	0,00	0,00	0,00	6.717.681,94	0,00	6.717.681,94	0,00	0,00
09					Примања од продаје нефин. имовине		0,00	0,00	0,00	0,00	0,00	0,00	0,00	0,00	0,00
13					Нераспоређени вишак прихода из ранијих година		148.812.700,00	143.217.695,38	96,24	0,00	0,00	0,00	148.812.700,00	143.217.695,38	96,24
14					Неутрошена средства од приватизације из претходних година		63.692.000,00	52.486.900,08	82,41	0,00	0,00	0,00	63.692.000,00	52.486.900,08	82,41
					Укупно за функцију 620:		1.599.992.812,00	1.183.778.254,35	73,99	80.693.278,00	68.619.812,46	85,04	1.680.686.090,00	1.252.398.066,81	74,52
					<i>Улица расвета</i>										
					Зграде и грађевински објекти		397.968.000,00	221.747.916,01	55,72	0,00	0,00	0,00	397.968.000,00	221.747.916,01	55,72
111					Приходи из буџета		368.468.000,00	195.447.916,01	55,72	0,00	0,00	0,00	368.468.000,00	195.447.916,01	55,72
08					Донације од невладиних организација и појединача		6.400.000,00	3.200.000,00	55,72	0,00	0,00	0,00	6.400.000,00	3.200.000,00	55,72
13					Нераспоређени вишак прихода из ранијих година		21.500.000,00	21.500.000,00	55,72	0,00	0,00	0,00	21.500.000,00	21.500.000,00	55,72
15					Неутрошена средства донација из претходних година		1.600.000,00	1.600.000,00	55,72	0,00	0,00	0,00	1.600.000,00	1.600.000,00	55,72
					Нефинансијска имовина која се финансира из средстава за реализацију националног инвестиционог плана		0,00	0,00	0,00	100.000.000,00	0,00	0,00	100.000.000,00	0,00	0,00
07					Донација од осталих нивоа власти		0,00	0,00	0,00	100.000.000,00	0,00	0,00	100.000.000,00	0,00	0,00
					Извори финансирања за функцију 640:										
01					Приходи из буџета		368.468.000,00	195.447.916,01	53,04	0,00	0,00	0,00	368.468.000,00	195.447.916,01	53,04
07					Донације од осталих нивоа власти		0,00	0,00	0,00	100.000.000,00	0,00	0,00	100.000.000,00	0,00	0,00
08					Донације од невладиних организација и појединача		6.400.000,00	3.200.000,00	50,00	0,00	0,00	0,00	6.400.000,00	3.200.000,00	50,00
13					Нераспоређени вишак прихода из ранијих година		21.500.000,00	21.500.000,00	100,00	0,00	0,00	0,00	21.500.000,00	21.500.000,00	100,00
15					Неутрошена средства донација из претходних година		1.600.000,00	1.600.000,00	100,00	0,00	0,00	0,00	1.600.000,00	1.600.000,00	100,00
					Укупно за функцију 640:		397.968.000,00	221.747.916,01	55,72	100.000.000,00	0,00	0,00	497.968.000,00	221.747.916,01	44,53
					Извори финансирања за главу 04.02:										
01					Приходи из буџета		4.658.255.124,83	3.075.048.576,53	66,01	0,00	0,00	0,00	4.658.255.124,83	3.075.048.576,53	66,01
04					Сопствени приходи буџетских корисника		0,00	0,00	0,00	117.693.278,00	99.097.451,28	84,20	117.693.278,00	99.097.451,28	84,20
07					Донације од осталих нивоа власти		0,00	0,00	0,00	350.000.000,00	185.350.365,99	52,96	350.000.000,00	185.350.365,99	52,96
08					Донације од невладиних организација и појединача		6.400.000,00	3.200.000,00	50,00	0,00	0,00	0,00	6.400.000,00	3.200.000,00	50,00
09					Примања од продаје нефин. имовине		0,00	0,00	0,00	0,00	6.717.681,94	0,00	6.717.681,94	0,00	0,00
12					Примања од отплате датих кредита и продаје		350.000.000,00	0,00	0,00	0,00	0,00	0,00	350.000.000,00	0,00	0,00
13					Нераспоређени вишак прихода из ранијих година		1.031.059.430,20	705.758.930,90	68,45	0,00	0,00	0,00	1.031.059.430,20	705.758.930,90	68,45
14					Неутрошена средства од приватизације из претходних година		184.811.166,97	173.606.067,05	93,94	0,00	0,00	0,00	184.811.166,97	173.606.067,05	93,94
15					Неутрошена средства донација из претходних година		1.600.000,00	1.600.000,00	100,00	0,00	0,00	0,00	1.600.000,00	1.600.000,00	100,00
					Укупно за главу 04.02:		6.232.125.722,00	3.959.213.574,48	63,53	467.693.278,00	291.165.499,21	0,00	6.699.819.000,00	4.250.379.073,69	63,44
					Извори финансирања за раздео 04:										
01					Приходи из буџета		6.711.124.202,56	5.051.097.664,75	75,26	0,00	0,00	0,00	6.711.124.202,56	5.051.097.664,75	75,26
04					Сопствени приходи буџетских корисника		0,00	0,00	0,00	117.693.278,00	99.097.451,28	84,20	117.693.278,00	99.097.451,28	84,20
07					Донације од осталих нивоа власти		0,00	0,00	0,00	350.000.000,00	185.350.365,99	52,96	350.000.000,00	185.350.365,99	52,96
08					Донације од невладиних организација и појединача		6.400.000,00	3.200.000,00	50,00	0,00	0,00	0,00	6.400.000,00	3.200.000,00	50,00
09					Примања од продаје нефин. имовине		0,00	0,00	0,00	0,00	6.717.681,94	0,00	6.717.681,94	0,00	0,00
12					Примања од отплате датих кредита и продаје		350.000.000,00	0,00	0,00	0,00	0,00	0,00	350.000.000,00	0,00	0,00
13					Нераспоређени вишак прихода из ранијих година		1.580.188.159,02	1.137.198.763,27	71,97	0,00	0,00	0,00	1.580.188.159,02	1.137.198.763,27	71,97
14					Неутрошена средства од приватизације из претходних година		184.811.166,97	173.606.067,05	93,94	0,00	0,00	0,00	184.811.166,97	173.606.067,05	93,94
15					Неутрошена средства донација из претходних година		1.600.000,00	1.600.000,00	100,00	0,00	0,00	0,00	1.600.000,00	1.600.000,00	100,00
					Укупно за раздео 04:		8.834.123.528,55	6.366.702.495,07	72,07	467.693.278,00	291.165.499,21	0,00	9.301.816.806,55	6.657.867.994,28	71,58
					ГРАДСКА УПРАВА ЗА САОБРАЋАЈ И ПУТЕВЕ										

Раздео	Глава	Функ ција	Поз. буџета	Екон. клас.	Изв. фин.	ОПИС	СРЕДСТВА ИЗ БУѢТА			СРЕДСТВА ИЗ ДОДАТНИХ ПРИХОДА КОРИСНИКА			УКУПНА СРЕДСТВА					
							План	Извршење	Инд. (9:8)	План	Извршење	Инд. (12:11)	План	Извршење	Инд. (15:14)			
																8	9	10
05.01						ГРАДСКА УПРАВА ЗА САОБРАЋАЈ И ПУТЕВЕ												
						<i>Плате услуге</i>												
112	411					Плате, додаци и накнаде запослених (зараде)	11.246.080,00	11.246.432,59	98,93	0,00	0,00	0,00	11.246.080,00	11.246.432,59	98,93			
113	412	01				Приходи из буџета	11.246.080,00	11.246.432,59	98,93	0,00	0,00	0,00	11.246.080,00	11.246.432,59	98,93			
						Социјални доприноси на терет послодавца	2.035.013,00	2.013.111,74	98,92	0,00	0,00	0,00	2.035.013,00	2.013.111,74	98,92			
114	413	01				Приходи из буџета	2.035.013,00	2.013.111,74	98,92	0,00	0,00	0,00	2.035.013,00	2.013.111,74	98,92			
						Накнаде у тури	234.650,00	228.345,01	97,31	0,00	0,00	0,00	234.650,00	228.345,01	97,31			
115	414	01				Приходи из буџета	234.650,00	228.345,01	97,31	0,00	0,00	0,00	234.650,00	228.345,01	97,31			
						Социјална давања запосленима	437.143,00	31.604,67	7,23	0,00	0,00	0,00	437.143,00	31.604,67	7,23			
116	415	01				Приходи из буџета	437.143,00	31.604,67	7,23	0,00	0,00	0,00	437.143,00	31.604,67	7,23			
						Накнаде трошкова за запослене	252.700,00	170.287,69	67,39	0,00	0,00	0,00	252.700,00	170.287,69	67,39			
117	416	01				Приходи из буџета	252.700,00	170.287,69	67,39	0,00	0,00	0,00	252.700,00	170.287,69	67,39			
						Награде запосленима и остали посебни расходи	1.124.103,00	1.124.102,32	100,00	0,00	0,00	0,00	1.124.103,00	1.124.102,32	100,00			
118	421	01				Приходи из буџета	1.124.103,00	1.124.102,32	100,00	0,00	0,00	0,00	1.124.103,00	1.124.102,32	100,00			
						Сопствени приходи буџетских корисника	0,00	0,00	0,00	0,00	0,00	0,00	0,00	0,00	0,00			
						Стални трошкови	9.500,00	0,00	0,00	0,00	0,00	0,00	9.500,00	0,00	0,00			
119	422	01				Приходи из буџета	9.500,00	0,00	0,00	0,00	0,00	0,00	9.500,00	0,00	0,00			
						Сопствени приходи буџетских корисника	0,00	0,00	0,00	0,00	0,00	0,00	0,00	0,00	0,00			
						Трошкови путовања	161.500,00	72.220,53	44,72	0,00	0,00	0,00	161.500,00	72.220,53	44,72			
120	423	01				Приходи из буџета	161.500,00	72.220,53	44,72	0,00	0,00	0,00	161.500,00	72.220,53	44,72			
						Услуге по уговору	77.900,00	63.190,00	81,12	5.352.343,02	124.999,76	2,34	5.430.243,02	188.189,76	3,47			
121	444	01				Приходи из буџета	77.900,00	63.190,00	81,12	0,00	0,00	0,00	77.900,00	63.190,00	3,47			
						Сопствени приходи буџетских корисника	0,00	0,00	0,00	0,00	0,00	0,00	0,00	0,00	0,00			
						Нераспоређени вишак прихода из ранијих година	0,00	0,00	0,00	370.000,00	124.999,76	2,34	370.000,00	124.999,76	3,47			
						Пратећи трошкови задуживања	10.000,00	505,44	5,05	0,00	0,00	0,00	10.000,00	505,44	5,05			
122	482	01				Приходи из буџета	10.000,00	505,44	5,05	0,00	0,00	0,00	10.000,00	505,44	5,05			
						Порези, обавезне таксе и казне	0,00	0,00	0,00	366.000,00	196.563,97	53,71	366.000,00	196.563,97	53,71			
123	485	04				Сопствени приходи буџетских корисника	0,00	0,00	0,00	366.000,00	196.563,97	53,71	366.000,00	196.563,97	53,71			
						Накнада штете за повреде или штету насталу од стране државних органа	80.000,00	0,00	0,00	0,00	0,00	0,00	80.000,00	0,00	0,00			
124	512	01				Приходи из буџета	80.000,00	0,00	0,00	0,00	0,00	0,00	80.000,00	0,00	0,00			
						Машине и опрема	0,00	0,00	0,00	200.000,00	0,00	0,00	200.000,00	0,00	0,00			
						Сопствени приходи буџетских корисника	0,00	0,00	0,00	200.000,00	0,00	0,00	200.000,00	0,00	0,00			
						Извори финансирања за функцију 130:												
						Приходи из буџета	15.790.589,00	14.949.799,99	94,68	0,00	0,00	0,00	15.790.589,00	14.949.799,99	94,68			
						Сопствени приходи буџетских корисника	0,00	0,00	0,00	2.034.000,00	2.039.087,21	100,25	2.034.000,00	2.039.087,21	100,25			
						Нераспоређени вишак прихода из ранијих година	0,00	0,00	0,00	4.982.343,02	0,00	0,00	4.982.343,02	0,00	0,00			
						Укупно за функцију 130:	15.790.589,00	14.949.799,99	94,68	7.016.343,02	2.039.087,21	29,06	22.806.932,02	16.988.887,20	74,49			
						<i>Други саобраћај</i>												

Раздео	Глава	Функ ција	Поз. буџета	Екон. клас.	Изв. фин.	ОПИС	СРЕДСТВА ИЗ БУЏЕТА			СРЕДСТВА ИЗ ДОДАТНИХ ПРИХОДА КОРИСНИКА			УКУПНА СРЕДСТВА			
							План	Извршење	Инд. (9,8)	План	Извршење	Инд. (12:11)	План	Извршење	Инд. (15:14)	
1	2	3	4	5	6	7	8	9	10	11	12	13	14	15	16	
125	451					Субвенције јавним нефинансијским предузећима и организацијама	1.240.847.394,09	1.182.713.542,77	95,31	0,00	0,00	0,00	1.240.847.394,09	1.182.713.542,77	95,31	
						Ова апроприација је намењена за :										
						1. Текуће субвенције у износу од	1.190.847.394,09	1.182.713.542,77								
						динара и то :										
						-ЈСП "Нови Сад"	759.207.100,55									
						-ЈКП "Пут"	417.257.735,93									
						-ЈКП "Паркинг сервис"	6.248.706,29									
						2. Капиталне субвенције за у ЈСП "Нови Сад" износу од	50.000.000,00	0,00								
						Приходи из буџета	889.957.100,55	831.823.249,23	95,31	0,00	0,00	0,00	0,00	889.957.100,55	831.823.249,23	95,31
						Нераспоређени вишак прихода из ранијих година	350.890.293,54	350.890.293,54	95,31	0,00	0,00	0,00	0,00	350.890.293,54	350.890.293,54	95,31
						Извори финансирања за функцију 451:										
						Приходи из буџета	889.957.100,55	831.823.249,23	93,47	0,00	0,00	0,00	0,00	889.957.100,55	831.823.249,23	93,47
						Нераспоређени вишак прихода из ранијих година	350.890.293,54	350.890.293,54	100,00	0,00	0,00	0,00	0,00	350.890.293,54	350.890.293,54	100,00
						Укупно за функцију 451:	1.240.847.394,09	1.182.713.542,77	95,31	0,00	0,00	0,00	0,00	1.240.847.394,09	1.182.713.542,77	95,31
						Извори финансирања за главу 05.01:										
						Приходи из буџета	905.747.689,55	846.773.049,22	93,49	0,00	0,00	0,00	0,00	905.747.689,55	846.773.049,22	93,49
						Сопствени приходи буџетских корисника	0,00	0,00	0,00	0,00	2.034.000,00	2.039.087,21	100,25	2.034.000,00	2.039.087,21	100,25
						Нераспоређени вишак прихода из ранијих година	350.890.293,54	350.890.293,54	100,00	4.982.343,02	4.982.343,02	0,00	0,00	355.872.636,56	350.890.293,54	98,60
						Укупно за главу 05.01:	1.256.637.983,09	1.197.663.342,76	95,31	7.016.343,02	2.039.087,21	0,00	0,00	1.263.654.326,11	1.199.702.429,97	94,94
						Извори финансирања за раздео 05:										
						Приходи из буџета	905.747.689,55	846.773.049,22	93,49	0,00	0,00	0,00	0,00	905.747.689,55	846.773.049,22	93,49
						Сопствени приходи буџетских корисника	0,00	0,00	0,00	0,00	2.034.000,00	2.039.087,21	100,25	2.034.000,00	2.039.087,21	100,25
						Нераспоређени вишак прихода из ранијих година	350.890.293,54	350.890.293,54	100,00	4.982.343,02	4.982.343,02	0,00	0,00	355.872.636,56	350.890.293,54	98,60
						Укупно за раздео 05:	1.256.637.983,09	1.197.663.342,76	95,31	7.016.343,02	2.039.087,21	0,00	0,00	1.263.654.326,11	1.199.702.429,97	94,94
06	06.01					ГРАДСКА УПРАВА ЗА УРБАНИЗАМ И СТАМБЕНЕ ПОСЛОВЕ										
						Плате, додаци и накнаде запослених (зараде)	51.675.630,00	50.180.188,67	97,11	0,00	0,00	0,00	0,00	51.675.630,00	50.180.188,67	97,11
						Социјални доприноси на терет послодавца	51.675.630,00	50.180.188,67	97,11	0,00	0,00	0,00	0,00	51.675.630,00	50.180.188,67	97,11
						Приходи из буџета	9.250.093,00	8.984.517,83	97,13	0,00	0,00	0,00	0,00	9.250.093,00	8.984.517,83	97,13
						Приходи из буџета	9.250.093,00	8.984.517,83	97,13	0,00	0,00	0,00	0,00	9.250.093,00	8.984.517,83	97,13
						Накнаде у природу	1.123.850,00	828.222,09	73,70	0,00	0,00	0,00	0,00	1.123.850,00	828.222,09	73,70
						Приходи из буџета	1.123.850,00	828.222,09	73,70	0,00	0,00	0,00	0,00	1.123.850,00	828.222,09	73,70
						Социјална давања запосленима	3.443.550,00	1.983.901,16	57,61	0,00	0,00	0,00	0,00	3.443.550,00	1.983.901,16	57,61
						Приходи из буџета	3.443.550,00	1.983.901,16	57,61	0,00	0,00	0,00	0,00	3.443.550,00	1.983.901,16	57,61
						Накнаде трошкова за запослене	831.250,00	634.465,43	76,33	0,00	0,00	0,00	0,00	831.250,00	634.465,43	76,33
						Приходи из буџета	831.250,00	634.465,43	76,33	0,00	0,00	0,00	0,00	831.250,00	634.465,43	76,33
						Накнаде запосленима и остали посебни расходи	5.180.620,00	5.142.414,42	99,26	0,00	0,00	0,00	0,00	5.180.620,00	5.142.414,42	99,26
						Приходи из буџета	5.180.620,00	5.142.414,42	99,26	0,00	0,00	0,00	0,00	5.180.620,00	5.142.414,42	99,26
						Стални трошкови	9.500,00	500,00	5,26	0,00	0,00	0,00	0,00	9.500,00	500,00	5,26
						Приходи из буџета	9.500,00	500,00	5,26	0,00	0,00	0,00	0,00	9.500,00	500,00	5,26

Раздео	Глава	Функ ција	Поз. буџета	Екон. клас.	Изв. фин.	ОПИС	СРЕДСТВА ИЗ БУЏЕТА			СРЕДСТВА ИЗ ДОДАТНИХ ПРИХОДА КОРИСНИКА			УКУПНА СРЕДСТВА			Инд. Извршење (15:14)
							План	Извршење (9:8)	Инд. (9:8)	План	Извршење (12:11)	Инд. (12:11)	План	Извршење (15:14)	Инд. (15:14)	
1	2	3	4	5	6	7	8	9	10	11	12	13	14	15	16	
133	422					Трошкови путовања	342.000,00	175.591,19	51,34	0,00	0,00	0,00	342.000,00	175.591,19	51,34	
134	423	01				Приходи из буџета	342.000,00	175.591,19	51,34	0,00	0,00	0,00	342.000,00	175.591,19	51,34	
						Услуге по уговору	483.075,00	150.770,00	31,21	0,00	0,00	0,00	483.075,00	150.770,00	31,21	
135	444	01				Приходи из буџета	483.075,00	150.770,00	31,21	0,00	0,00	0,00	483.075,00	150.770,00	31,21	
						Пратећи трошкови задуживања	10.000,00	234,15	2,34	0,00	0,00	0,00	10.000,00	234,15	2,34	
		01				Приходи из буџета	10.000,00	234,15	2,34	0,00	0,00	0,00	10.000,00	234,15	2,34	
						Извори финансирања за функцију 130:										
		01				Приходи из буџета	72.349.568,00	68.080.804,94	94,10	0,00	0,00	0,00	72.349.568,00	68.080.804,94	94,10	
						Укупно за функцију 130:	72.349.568,00	68.080.804,94	94,10	0,00	0,00	0,00	72.349.568,00	68.080.804,94	94,10	
133						<i>Остале опште услуге</i>										
136	423					Услуге по уговору	28.595.400,00	28.345.201,80	99,13	0,00	0,00	0,00	28.595.400,00	28.345.201,80	99,13	
		01				Приходи из буџета	275.400,00	25.201,80	99,13	0,00	0,00	0,00	275.400,00	25.201,80	99,13	
		13				Нераспоређени вишак прихода из ранијих година	28.320.000,00	28.320.000,00	99,13	0,00	0,00	0,00	28.320.000,00	28.320.000,00	99,13	
						Извори финансирања за функцију 133:										
		01				Приходи из буџета	275.400,00	25.201,80	9,15	0,00	0,00	0,00	275.400,00	25.201,80	9,15	
		13				Нераспоређени вишак прихода из ранијих година	28.320.000,00	28.320.000,00	100,00	0,00	0,00	0,00	28.320.000,00	28.320.000,00	100,00	
						Укупно за функцију 133:	28.595.400,00	28.345.201,80	99,13	0,00	0,00	0,00	28.595.400,00	28.345.201,80	99,13	
						Извори финансирања за главу 06.01:										
		01				Приходи из буџета	72.624.968,00	68.106.006,74	93,78	0,00	0,00	0,00	72.624.968,00	68.106.006,74	93,78	
		13				Нераспоређени вишак прихода из ранијих година	28.320.000,00	28.320.000,00	100,00	0,00	0,00	0,00	28.320.000,00	28.320.000,00	100,00	
						Укупно за главу 06.01:	100.944.968,00	96.426.006,74	95,52	0,00	0,00	0,00	100.944.968,00	96.426.006,74	95,52	
06.02						ФОНД ЗА СОЛИДАРНУ СТАМБЕНУ ИЗГРАДЊУ										
						<i>Стамбени развој</i>										
137	411					Плате, додаци и накнаде запослених (зараде)	0,00	0,00	0,00	2.223.669,80	2.224.779,31	100,05	2.223.669,80	2.224.779,31	100,05	
		09				Примања од продаје нефин. имовине	0,00	0,00	0,00	2.021.518,00	2.021.518,00	100,05	2.021.518,00	2.021.518,00	100,05	
		13				Нераспоређени вишак прихода из ранијих година	0,00	0,00	0,00	202.151,80	203.261,31	100,05	202.151,80	203.261,31	100,05	
138	412					Социјални доприноси на терет послодавца	0,00	0,00	0,00	398.117,50	388.051,44	97,47	398.117,50	388.051,44	97,47	
		09				Примања од продаје нефин. имовине	0,00	0,00	0,00	361.925,00	360.815,49	97,47	361.925,00	360.815,49	97,47	
		13				Нераспоређени вишак прихода из ранијих година	0,00	0,00	0,00	36.192,50	27.235,95	97,47	36.192,50	27.235,95	97,47	
138_1	414					Социјална давања запосленима	0,00	0,00	0,00	120.000,00	45.100,00	37,58	120.000,00	45.100,00	37,58	
139	421					Нераспоређени вишак прихода из ранијих година	0,00	0,00	0,00	120.000,00	45.100,00	37,58	120.000,00	45.100,00	37,58	
140	423					Стални трошкови	0,00	0,00	0,00	421.388,00	374.098,64	88,78	421.388,00	374.098,64	88,78	
		09				Примања од продаје нефин. имовине	0,00	0,00	0,00	11.234.758,00	10.608.574,54	94,43	11.234.758,00	10.608.574,54	94,43	
						Услуге по уговору	0,00	0,00	0,00	10.252.541,00	9.960.555,80	94,43	10.252.541,00	9.960.555,80	94,43	
		09				Примања од продаје нефин. имовине	0,00	0,00	0,00	648.018,74	648.018,74	94,43	648.018,74	648.018,74	94,43	
		13				Нераспоређени вишак прихода из ранијих година	0,00	0,00	0,00	214.135,00	85.187,24	39,78	214.135,00	85.187,24	39,78	
141	425					Текуће исправке и одржавање	0,00	0,00	0,00	214.135,00	85.187,24	39,78	214.135,00	85.187,24	39,78	
142	426					Примања од продаје нефин. имовине	0,00	0,00	0,00	214.135,00	85.187,24	39,78	214.135,00	85.187,24	39,78	
		09				Материјал	0,00	0,00	0,00	755.568,00	449.466,21	59,49	755.568,00	449.466,21	59,49	

Раздео/Глава	Функција	Поз. буџета	Екон. клас. фин.	Изв.	ОПИС	СРЕДСТВА ИЗ БУЏЕТА			СРЕДСТВА ИЗ ДОДАТНИХ ПРИХОДА КОРИСНИКА			УКУПНА СРЕДСТВА								
						План	Извршење	Инд. (98)	План	Извршење	Инд. (12:11)	План	Извршење	Инд. (15:14)						
															8	9	10	11	12	13
					7															
		142_1	431	09	Примања од продаје нефин. имовине	0,00	0,00	0,00	755.568,00	449.466,21	59,49	755.568,00	449.466,21	59,49						
					Амортизација некретнина и опреме	0,00	0,00	0,00	0,00	532.142,56	0,00	0,00	532.142,56	0,00						
		143	482	09	Примања од продаје нефин. имовине	0,00	0,00	0,00	0,00	532.142,56	0,00	0,00	532.142,56	0,00						
					Порези, обавезне таксе и казне	0,00	0,00	0,00	200.000,00	122.507,61	61,25	200.000,00	122.507,61	61,25						
		144	511	09	Примања од продаје нефин. имовине	0,00	0,00	0,00	0,00	122.507,61	61,25	200.000,00	122.507,61	61,25						
					Зграде и грађевински објекти	0,00	0,00	0,00	54.645.159,30	42.039.567,69	76,93	54.645.159,30	42.039.567,69	76,93						
					Примања од продаје нефин. имовине	0,00	0,00	0,00	13.200.425,00	18.913.427,37	76,93	13.200.425,00	18.913.427,37	76,93						
					Нераспоређени вишак прихода из ранијих година	0,00	0,00	0,00	41.444.734,30	23.126.140,32	76,93	41.444.734,30	23.126.140,32	76,93						
					Извори финансирања за функцију 610:															
					Примања од продаје нефин. имовине	0,00	0,00	0,00	27.427.500,00	32.819.718,92	119,66	27.427.500,00	32.819.718,92	119,66						
					Нераспоређени вишак прихода из ранијих година	0,00	0,00	0,00	42.785.295,60	24.049.756,32	56,21	42.785.295,60	24.049.756,32	56,21						
					Укупно за функцију 610:	0,00	0,00	0,00	70.212.795,60	56.869.475,24	81,00	70.212.795,60	56.869.475,24	81,00						
					Извори финансирања за главу 06.02:															
					Примања од продаје нефин. имовине	0,00	0,00	0,00	27.427.500,00	32.819.718,92	119,66	27.427.500,00	32.819.718,92	119,66						
					Нераспоређени вишак прихода из ранијих година	0,00	0,00	0,00	42.785.295,60	24.049.756,32	56,21	42.785.295,60	24.049.756,32	56,21						
					Укупно за главу 06.02:	0,00	0,00	0,00	70.212.795,60	56.869.475,24	81,00	70.212.795,60	56.869.475,24	81,00						
06.03					ЈП "ПОСЛОВНИ ПРОСТОР"															
					<i>Развој заједнице</i>															
		145	411		Плате, додаци и накнаде запослених (зараде)	72.402.000,00	72.399.923,08	100,00	5.597.964,00	2.327.274,31	41,57	77.999.964,00	74.727.197,39	95,80						
					Приходи из буџета	72.402.000,00	72.399.923,08	100,00	0,00	0,00	41,57	72.402.000,00	72.399.923,08	95,80						
					Сопствени приходи буџетских корисника	0,00	0,00	100,00	5.597.964,00	2.327.274,31	41,57	5.597.964,00	2.327.274,31	95,80						
					Социјални доприноси на терет послодавца	12.960.000,00	12.959.586,29	100,00	1.002.036,00	415.781,83	41,49	13.962.036,00	13.375.368,12	95,80						
					Приходи из буџета	12.960.000,00	12.959.586,29	100,00	0,00	0,00	41,49	12.960.000,00	12.959.586,29	95,80						
					Сопствени приходи буџетских корисника	0,00	0,00	100,00	1.002.036,00	415.781,83	41,49	1.002.036,00	415.781,83	95,80						
					Накнаде у природи	220.800,00	207.504,46	93,98	0,00	0,00	0,00	220.800,00	207.504,46	93,98						
					Приходи из буџета	220.800,00	207.504,46	93,98	0,00	0,00	0,00	220.800,00	207.504,46	93,98						
					Социјална давања запосленима	1.700.000,00	616.977,67	36,29	0,00	1.093.349,20	0,00	1.700.000,00	1.710.326,87	100,61						
					Приходи из буџета	1.700.000,00	616.977,67	36,29	0,00	0,00	0,00	1.700.000,00	1.710.326,87	100,61						
					Сопствени приходи буџетских корисника	0,00	0,00	36,29	0,00	1.093.349,20	0,00	0,00	0,00	0,00						
					Накнаде трошкова за запослене	590.600,00	524.720,36	88,85	0,00	0,00	0,00	590.600,00	524.720,36	88,85						
					Приходи из буџета	590.600,00	524.720,36	88,85	0,00	0,00	0,00	590.600,00	524.720,36	88,85						
					Награде запосленима и остали посебни расходи	10.540.000,00	6.610.578,65	62,72	759.000,00	233.266,64	30,73	11.299.000,00	6.843.845,29	60,57						
					Приходи из буџета	10.540.000,00	6.610.578,65	62,72	0,00	0,00	30,73	10.540.000,00	6.610.578,65	60,57						
					Сопствени приходи буџетских корисника	0,00	0,00	62,72	759.000,00	233.266,64	30,73	759.000,00	233.266,64	60,57						
					Стални трошкови	36.655.260,00	28.368.407,81	77,39	23.765.300,26	24.070.049,34	101,28	60.420.560,26	52.438.457,15	86,79						
					Приходи из буџета	36.655.260,00	28.368.407,81	77,39	0,00	0,00	101,28	36.655.260,00	28.368.407,81	86,79						
					Сопствени приходи буџетских корисника	0,00	0,00	77,39	20.988.000,00	24.070.049,34	101,28	20.988.000,00	24.070.049,34	86,79						
					Нераспоређени вишак прихода из ранијих година	0,00	0,00	77,39	2.777.300,26	0,00	101,28	2.777.300,26	0,00	86,79						
					Трошкови путовања	160.000,00	8.640,52	5,40	0,00	0,00	0,00	160.000,00	8.640,52	5,40						

Раздео	Глава	Функција	Поз. буџета	Екон. клас. буџета	Изм. фин.	ОПИС	СРЕДСТВА ИЗ БУѐТА			СРЕДСТВА ИЗ ДОДАТНИХ ПРИХОДА КОРИСНИКА			УКУПНА СРЕДСТВА			
							План	Извршење	Инд. (9:8)	План	Извршење	Инд. (12:11)	План	Извршење	Инд. (15:14)	
																8
153	423	01	153	423	01	Приходи из буџета	160.000,00	8.640,52	5,40	0,00	0,00	0,00	160.000,00	8.640,52	5,40	
						Услуге по уговору	12.602.500,00	7.287.774,40	57,83	0,00	0,00	0,00	12.602.500,00	7.287.774,40	57,83	
154	424	01	154	424	01	Приходи из буџета	12.602.500,00	7.287.774,40	57,83	0,00	0,00	0,00	12.602.500,00	7.287.774,40	57,83	
						Специјализоване услуге	1.615.000,00	1.121.942,66	69,47	0,00	0,00	0,00	1.615.000,00	1.121.942,66	69,47	
155	425	01	155	425	01	Приходи из буџета	1.615.000,00	1.121.942,66	69,47	0,00	0,00	0,00	1.615.000,00	1.121.942,66	69,47	
						Текуће поправке и одржавање	37.280.000,00	24.097.731,28	64,64	0,00	2.983.558,15	88,80	40.640.000,00	27.081.289,43	66,64	
						Приходи из буџета	37.280.000,00	24.097.731,28	64,64	0,00	0,00	88,80	37.280.000,00	24.097.731,28	66,64	
						Сопствени приходи буџетских корисника	0,00	0,00	0,00	3.360.000,00	2.983.558,15	88,80	3.360.000,00	2.983.558,15	66,64	
156	426	04	156	426	04	Материјал	4.131.600,00	2.688.020,62	65,06	221.000,00	0,00	0,00	4.352.600,00	2.688.020,62	61,76	
						Приходи из буџета	4.131.600,00	2.688.020,62	65,06	0,00	0,00	0,00	4.131.600,00	2.688.020,62	61,76	
						Сопствени приходи буџетских корисника	0,00	0,00	0,00	221.000,00	0,00	0,00	221.000,00	0,00	0,00	
157	481	04	157	481	04	Дотације невладиним организацијама	3.200.000,00	2.662.350,65	83,20	0,00	0,00	0,00	3.200.000,00	2.662.350,65	83,20	
						Приходи из буџета	3.200.000,00	2.662.350,65	83,20	0,00	0,00	0,00	3.200.000,00	2.662.350,65	83,20	
158	482	01	158	482	01	Порези, обавезне таксе и казне	105.497.240,00	95.117.784,56	90,16	52.396.000,00	3.521.948,58	6,72	157.893.240,00	98.639.733,14	62,47	
						Приходи из буџета	105.497.240,00	95.117.784,56	90,16	0,00	0,00	0,00	105.497.240,00	95.117.784,56	62,47	
						Сопствени приходи буџетских корисника	0,00	0,00	0,00	52.396.000,00	3.521.948,58	6,72	52.396.000,00	3.521.948,58	62,47	
159	483	04	159	483	04	Новчане казне и пенали по решењу судова	2.000.000,00	294.386,46	14,72	0,00	3.520,00	0,00	2.000.000,00	297.906,46	14,90	
						Приходи из буџета	2.000.000,00	294.386,46	14,72	0,00	0,00	0,00	2.000.000,00	294.386,46	14,90	
						Сопствени приходи буџетских корисника	0,00	0,00	0,00	14,72	3.520,00	0,00	3.520,00	0,00	0,00	
160	511	04	160	511	04	Зграде и грађевински објекти	351.961.000,00	332.066.969,06	94,35	259.160.000,00	210.555,00	0,08	611.121.000,00	332.277.524,06	54,37	
						Приходи из буџета	317.961.000,00	302.284.458,29	94,35	0,00	0,00	0,08	317.961.000,00	302.284.458,29	54,37	
						Сопствени приходи буџетских корисника	0,00	0,00	0,00	259.160.000,00	210.555,00	0,08	259.160.000,00	210.555,00	54,37	
						Нераспоређени вишак прихода из ранијих година	34.000.000,00	29.782.510,77	94,35	0,00	0,00	0,08	34.000.000,00	29.782.510,77	54,37	
161	512	13	161	512	13	Машине и опрема	2.080.000,00	2.044.083,57	98,27	0,00	0,00	0,00	2.080.000,00	2.044.083,57	98,27	
						Приходи из буџета	2.000.000,00	1.964.083,57	98,27	0,00	0,00	0,00	2.000.000,00	1.964.083,57	98,27	
						Примања од продаје нефин. имовине	80.000,00	80.000,00	98,27	0,00	0,00	0,00	80.000,00	80.000,00	98,27	
162	515	09	162	515	09	Нематеријална имовина	1.000.000,00	520.000,00	52,00	0,00	0,00	0,00	1.000.000,00	520.000,00	52,00	
						Приходи из буџета	1.000.000,00	520.000,00	52,00	0,00	0,00	0,00	1.000.000,00	520.000,00	52,00	
						Извори финансирања за функцију 620:										
						Приходи из буџета	622.516.000,00	559.734.871,33	89,91	0,00	0,00	0,00	622.516.000,00	559.734.871,33	89,91	
						Сопствени приходи буџетских корисника	0,00	0,00	0,00	343.484.000,00	34.859.303,05	10,15	343.484.000,00	34.859.303,05	10,15	
						Примања од продаје нефин. имовине	80.000,00	80.000,00	100,00	0,00	0,00	0,00	80.000,00	80.000,00	100,00	
						Нераспоређени вишак прихода из ранијих година	34.000.000,00	29.782.510,77	87,60	2.777.300,26	0,00	0,00	36.777.300,26	29.782.510,77	80,98	
						Укупно за функцију 620:	656.596.000,00	589.597.382,10	89,80	346.261.300,26	34.859.303,05	10,07	1.002.857.300,26	624.456.685,15	62,27	
						Извори финансирања за главу 06.03:										
						Приходи из буџета	622.516.000,00	559.734.871,33	89,91	0,00	0,00	0,00	622.516.000,00	559.734.871,33	89,91	
						Сопствени приходи буџетских корисника	0,00	0,00	0,00	343.484.000,00	34.859.303,05	10,15	343.484.000,00	34.859.303,05	10,15	
						Примања од продаје нефин. имовине	80.000,00	80.000,00	100,00	0,00	0,00	0,00	80.000,00	80.000,00	100,00	
						Нераспоређени вишак прихода из ранијих година	34.000.000,00	29.782.510,77	87,60	2.777.300,26	0,00	0,00	36.777.300,26	29.782.510,77	80,98	
						Укупно за главу 06.03:	656.596.000,00	589.597.382,10	89,80	346.261.300,26	34.859.303,05	10,07	1.002.857.300,26	624.456.685,15	62,27	

Раздео	Глава	Функ	Поз. буџета	Екон. клас.	Изв. фин.	ОПИС	СРЕДСТВА ИЗ БУЏЕТА			СРЕДСТВА ИЗ ДОДАТНИХ ПРИХОДА КОРИСНИКА			УКУПНА СРЕДСТВА		
							План	Извршење	Инд. (9Ф)	План	Извршење	Инд. (12:11)	План	Извршење	Инд. (15:14)
1	2	3	4	5	6	7	8	9	10	11	12	13	14	15	16
	04	175	422			Сопствени приходи буџетских корисника	0,00	0,00	0,00	10.000,00	6.088,00	60,88	10.000,00	6.088,00	1,96
						Трошкови путовања	295.000,00	0,00	0,00	0,00	0,00	0,00	295.000,00	0,00	0,00
	01	176	423			Приходи из буџета	295.000,00	0,00	0,00	0,00	0,00	0,00	295.000,00	0,00	0,00
						Услуге по уговору	53.743.773,44	50.177.861,71	93,36	0,00	0,00	0,00	53.743.773,44	50.177.861,71	93,36
	01					Приходи из буџета	49.395.000,00	45.829.088,27	93,36	0,00	0,00	0,00	49.395.000,00	45.829.088,27	93,36
	13	177	444			Нераспоређени вишак прихода из ранијих година	4.348.773,44	4.348.773,44	93,36	0,00	0,00	0,00	4.348.773,44	4.348.773,44	93,36
						Пратећи трошкови задужевања	10.000,00	0,00	0,00	0,00	0,00	0,00	10.000,00	0,00	0,00
	01					Приходи из буџета	10.000,00	0,00	0,00	0,00	0,00	0,00	10.000,00	0,00	0,00
						Извори финансирања за функцију 560:									
	01					Приходи из буџета	50.000.000,00	45.829.088,27	91,66	0,00	0,00	0,00	50.000.000,00	45.829.088,27	91,66
	04					Сопствени приходи буџетских корисника	0,00	0,00	0,00	2.000.000,00	887.617,89	44,38	2.000.000,00	887.617,89	44,38
	13					Нераспоређени вишак прихода из ранијих година	4.348.773,44	4.348.773,44	100,00	14.554,94	14.554,94	100,00	4.363.328,38	4.363.328,38	100,00
						Укупно за функцију 560:	54.348.773,44	50.177.861,71	92,33	2.014.554,94	902.172,28	44,78	56.363.328,38	51.080.033,99	90,63
						Извори финансирања за главу 07.01:									
	01					Приходи из буџета	67.528.078,00	61.820.449,00	91,55	0,00	0,00	0,00	67.528.078,00	61.820.449,00	91,55
	04					Сопствени приходи буџетских корисника	0,00	0,00	0,00	2.000.000,00	887.617,89	44,38	2.000.000,00	887.617,89	44,38
	13					Нераспоређени вишак прихода из ранијих година	4.348.773,44	4.348.773,44	100,00	14.554,94	14.554,94	100,00	4.363.328,38	4.363.328,38	100,00
						Укупно за главу 07.01:	71.876.851,44	66.169.222,44	92,06	2.014.554,94	902.172,28	44,78	73.891.406,38	67.071.394,72	90,77
						Извори финансирања за раздео 07:									
	01					Приходи из буџета	67.528.078,00	61.820.449,00	91,55	0,00	0,00	0,00	67.528.078,00	61.820.449,00	91,55
	04					Сопствени приходи буџетских корисника	0,00	0,00	0,00	2.000.000,00	887.617,89	44,38	2.000.000,00	887.617,89	44,38
	13					Нераспоређени вишак прихода из ранијих година	4.348.773,44	4.348.773,44	100,00	14.554,94	14.554,94	100,00	4.363.328,38	4.363.328,38	100,00
						Укупно за раздео 07:	71.876.851,44	66.169.222,44	92,06	2.014.554,94	902.172,28	44,78	73.891.406,38	67.071.394,72	90,77
08						ГРАДСКА УПРАВА ЗА ПРИВРЕДУ									
						<i>Опште услуге</i>									
		178	411			Плате, додаци и накнаде запослених (зарезде)	17.690.563,00	17.690.562,78	100,00	0,00	0,00	0,00	17.690.563,00	17.690.562,78	100,00
						Приходи из буџета	17.690.563,00	17.690.562,78	100,00	0,00	0,00	0,00	17.690.563,00	17.690.562,78	100,00
		179	412			Социјални доприноси на терет послодавца	3.166.651,00	3.166.610,77	100,00	0,00	0,00	0,00	3.166.651,00	3.166.610,77	100,00
						Приходи из буџета	3.166.651,00	3.166.610,77	100,00	0,00	0,00	0,00	3.166.651,00	3.166.610,77	100,00
		180	413			Накнаде у природи	396.625,00	314.385,26	79,27	0,00	0,00	0,00	396.625,00	314.385,26	79,27
						Приходи из буџета	396.625,00	314.385,26	79,27	0,00	0,00	0,00	396.625,00	314.385,26	79,27
		181	414			Социјална давања запосленима	1.102.285,00	115.401,11	10,47	0,00	0,00	0,00	1.102.285,00	115.401,11	10,47
						Приходи из буџета	1.102.285,00	115.401,11	10,47	0,00	0,00	0,00	1.102.285,00	115.401,11	10,47
		182	415			Накнаде трошкова за запослене	365.940,00	261.402,30	71,43	0,00	0,00	0,00	365.940,00	261.402,30	71,43
						Приходи из буџета	365.940,00	261.402,30	71,43	0,00	0,00	0,00	365.940,00	261.402,30	71,43
		183	416			Накнаде запосленима и остали посебни расходи	1.785.076,00	1.785.076,06	100,00	0,00	0,00	0,00	1.785.076,00	1.785.076,06	100,00
						Приходи из буџета	1.785.076,00	1.785.076,06	100,00	0,00	0,00	0,00	1.785.076,00	1.785.076,06	100,00
		184	421			Стални трошкови	19.000,00	0,00	0,00	0,00	0,00	0,00	19.000,00	0,00	0,00
						Приходи из буџета	19.000,00	0,00	0,00	0,00	0,00	0,00	19.000,00	0,00	0,00

Раздео	Глава	Функција	Поз. буџета	Екон. клас. фин.	Изм.	ОПИС	СРЕДСТВА ИЗ БУЏЕТА			СРЕДСТВА ИЗ ДОДАТНИХ ПРИХОДА КОРИСНИКА			УКУПНА СРЕДСТВА		
							План	Извршење	Инд. (9:8)	План	Извршење	Инд. (12:11)	План	Извршење	Инд. (15:14)
1	2	3	4	5	6	7	8	9	10	11	12	13	14	15	16
185	422					Трошкови путовања	410.400,00	149.409,51	36,41	0,00	0,00	0,00	410.400,00	149.409,51	36,41
		01				Приходи из буџета	410.400,00	149.409,51	36,41	0,00	0,00	0,00	410.400,00	149.409,51	36,41
186	423					Услуге по уговору	261.250,00	71.588,80	27,40	0,00	0,00	0,00	261.250,00	71.588,80	27,40
		01				Приходи из буџета	261.250,00	71.588,80	27,40	0,00	0,00	0,00	261.250,00	71.588,80	27,40
						Пратећи трошкови задуживања	20.000,00	320,12	1,60	0,00	0,00	0,00	20.000,00	320,12	1,60
		01				Приходи из буџета	20.000,00	320,12	1,60	0,00	0,00	0,00	20.000,00	320,12	1,60
						Извори финансирања за функцију 130:									
		01				Приходи из буџета	25.217.792,00	23.554.756,71	93,41	0,00	0,00	0,00	25.217.792,00	23.554.756,71	93,41
						Укупно за функцију 130:	25.217.792,00	23.554.756,71	93,41	0,00	0,00	0,00	25.217.792,00	23.554.756,71	93,41
320						<i>Услуге противпожарне заштите</i>									
188	416					Награде запосленима и остали посебни расходи	1.317.000,00	1.001.577,82	76,05	0,00	0,00	0,00	1.317.000,00	1.001.577,82	76,05
		01				Приходи из буџета	1.317.000,00	1.001.577,82	76,05	0,00	0,00	0,00	1.317.000,00	1.001.577,82	76,05
189	421					Стални трошкови	84.800,00	10.857,47	12,80	0,00	0,00	0,00	84.800,00	10.857,47	12,80
		01				Приходи из буџета	84.800,00	10.857,47	12,80	0,00	0,00	0,00	84.800,00	10.857,47	12,80
190	423					Услуге по уговору	100.000,00	82.600,00	82,60	0,00	0,00	0,00	100.000,00	82.600,00	82,60
		01				Приходи из буџета	100.000,00	82.600,00	82,60	0,00	0,00	0,00	100.000,00	82.600,00	82,60
191	426					Материјал	195.000,00	161.000,00	82,56	0,00	0,00	0,00	195.000,00	161.000,00	82,56
		01				Приходи из буџета	195.000,00	161.000,00	82,56	0,00	0,00	0,00	195.000,00	161.000,00	82,56
						Извори финансирања за функцију 320:									
		01				Приходи из буџета	1.696.800,00	1.256.035,29	74,02	0,00	0,00	0,00	1.696.800,00	1.256.035,29	74,02
						Укупно за функцију 320:	1.696.800,00	1.256.035,29	74,02	0,00	0,00	0,00	1.696.800,00	1.256.035,29	74,02
421						<i>Повољеравља</i>									
192	416					Награде запосленима и остали посебни расходи	1.450.000,00	165.888,25	11,44	0,00	0,00	0,00	1.450.000,00	165.888,25	11,44
		01				Приходи из буџета	1.450.000,00	165.888,25	11,44	0,00	0,00	0,00	1.450.000,00	165.888,25	11,44
193	423					Услуге по уговору	1.210.000,00	767.540,60	63,43	0,00	0,00	0,00	1.210.000,00	767.540,60	63,43
		01				Приходи из буџета	1.210.000,00	767.540,60	63,43	0,00	0,00	0,00	1.210.000,00	767.540,60	63,43
194	424					Специјализоване услуге	27.398.900,00	0,00	0,00	0,00	0,00	0,00	27.398.900,00	0,00	0,00
		01				Приходи из буџета	27.398.900,00	0,00	0,00	0,00	0,00	0,00	27.398.900,00	0,00	0,00
						Извори финансирања за функцију 421:									
		01				Приходи из буџета	30.058.900,00	933.428,85	3,11	0,00	0,00	0,00	30.058.900,00	933.428,85	3,11
						Укупно за функцију 421:	30.058.900,00	933.428,85	3,11	0,00	0,00	0,00	30.058.900,00	933.428,85	3,11
473						<i>Туризам</i>									
195	421					Стални трошкови	3.259.212,00	1.340.488,86	41,13	0,00	0,00	0,00	3.259.212,00	1.340.488,86	41,13
		01				Приходи из буџета	3.259.212,00	1.340.488,86	41,13	0,00	0,00	0,00	3.259.212,00	1.340.488,86	41,13
196	422					Трошкови путовања	5.057.800,00	1.535.740,95	30,36	0,00	0,00	0,00	5.057.800,00	1.535.740,95	30,36
		01				Приходи из буџета	3.557.800,00	1.535.740,95	30,36	0,00	0,00	0,00	3.557.800,00	1.535.740,95	30,36
		13				Нераспоређени вишак прихода из ранијих година	1.500.000,00	0,00	0,00	0,00	0,00	0,00	1.500.000,00	0,00	0,00
						Услуге по уговору	25.830.144,22	18.862.612,34	73,03	0,00	0,00	0,00	25.830.144,22	18.862.612,34	73,03

Раздео	Глава	Функција	Поз. буџета	Екон. клас.	Изв. фин.	ОПИС	СРЕДСТВА ИЗ БУЏЕТА			СРЕДСТВА ИЗ ДОДАТНИХ ПРИХОДА КОРИСНИКА			УКУПНА СРЕДСТВА		
							План	Извршење	Инд. (9:8)	План	Извршење	Инд. (12:11)	План	Извршење	Инд. (15:14)
						Приходи из буџета	12.326.700,00	10.420.619,54	73,03	0,00	0,00	0,00	12.326.700,00	10.420.619,54	73,03
						Нераспоређени вишак прихода из ранијих година	13.503.444,22	8.441.992,80	73,03	0,00	0,00	0,00	13.503.444,22	8.441.992,80	73,03
198	444					Пратећи трошкови задуживања	20.000,00	5.196,43	25,98	0,00	0,00	0,00	20.000,00	5.196,43	25,98
						Приходи из буџета	20.000,00	5.196,43	25,98	0,00	0,00	0,00	20.000,00	5.196,43	25,98
199	512					Машине и опрема	250.000,00	224.579,68	89,83	0,00	0,00	0,00	250.000,00	224.579,68	89,83
						Приходи из буџета	250.000,00	224.579,68	89,83	0,00	0,00	0,00	250.000,00	224.579,68	89,83
200	515					Нематеријална имовина	586.288,00	275.429,70	46,98	0,00	0,00	0,00	586.288,00	275.429,70	46,98
						Приходи из буџета	586.288,00	275.429,70	46,98	0,00	0,00	0,00	586.288,00	275.429,70	46,98
						Извори финансирања за функцију 473:									
						Приходи из буџета	20.000.000,00	13.802.055,16	69,01	0,00	0,00	0,00	20.000.000,00	13.802.055,16	69,01
						Нераспоређени вишак прихода из ранијих година	15.003.444,22	8.441.992,80	56,27	0,00	0,00	0,00	15.003.444,22	8.441.992,80	56,27
						Укупно за функцију 473:	35.003.444,22	22.244.047,96	63,55	0,00	0,00	0,00	35.003.444,22	22.244.047,96	63,55
490						<i>Економски послови неklasификовани на другом месту</i>									
						Награде запосленима и остали посебни расходи	5.580.000,00	407.983,08	7,31	0,00	0,00	0,00	5.580.000,00	407.983,08	7,31
						Приходи из буџета	5.580.000,00	407.983,08	7,31	0,00	0,00	0,00	5.580.000,00	407.983,08	7,31
202	421					Стални трошкови	1.060.000,00	0,00	0,00	0,00	0,00	0,00	1.060.000,00	0,00	0,00
						Приходи из буџета	1.060.000,00	0,00	0,00	0,00	0,00	0,00	1.060.000,00	0,00	0,00
203	423					Услуге по уговору	8.550.000,00	0,00	0,00	0,00	0,00	0,00	8.550.000,00	0,00	0,00
						Приходи из буџета	8.550.000,00	0,00	0,00	0,00	0,00	0,00	8.550.000,00	0,00	0,00
204	481					Дотације невладиним организацијама	37.160.000,00	23.674.790,20	63,71	0,00	0,00	0,00	37.160.000,00	23.674.790,20	63,71
						Приходи из буџета	37.160.000,00	23.674.790,20	63,71	0,00	0,00	0,00	37.160.000,00	23.674.790,20	63,71
						Извори финансирања за функцију 490:									
						Приходи из буџета	52.350.000,00	24.082.773,28	46,00	0,00	0,00	0,00	52.350.000,00	24.082.773,28	46,00
						Укупно за функцију 490:	52.350.000,00	24.082.773,28	46,00	0,00	0,00	0,00	52.350.000,00	24.082.773,28	46,00
						Извори финансирања за главу 08.01:									
						Приходи из буџета	129.323.492,00	63.629.049,29	49,20	0,00	0,00	0,00	129.323.492,00	63.629.049,29	49,20
						Нераспоређени вишак прихода из ранијих година	15.003.444,22	8.441.992,80	56,27	0,00	0,00	0,00	15.003.444,22	8.441.992,80	56,27
						Укупно за главу 08.01:	144.326.936,22	72.071.042,09	49,94	0,00	0,00	0,00	144.326.936,22	72.071.042,09	49,94
						Извори финансирања за раздео 08:									
						Приходи из буџета	129.323.492,00	63.629.049,29	49,20	0,00	0,00	0,00	129.323.492,00	63.629.049,29	49,20
						Нераспоређени вишак прихода из ранијих година	15.003.444,22	8.441.992,80	56,27	0,00	0,00	0,00	15.003.444,22	8.441.992,80	56,27
						Укупно за раздео 08:	144.326.936,22	72.071.042,09	49,94	0,00	0,00	0,00	144.326.936,22	72.071.042,09	49,94
09						ГРАДСКА УПРАВА ЗА ФИНАНСИЈЕ									
						ГРАДСКА УПРАВА ЗА ФИНАНСИЈЕ									
						<i>Опште услуге</i>									
						Плате, додаци и накнаде запослених (зараде)	22.427.410,00	21.399.740,99	95,42	0,00	0,00	0,00	22.427.410,00	21.399.740,99	95,42
205	411					Приходи из буџета	22.427.410,00	21.399.740,99	95,42	0,00	0,00	0,00	22.427.410,00	21.399.740,99	95,42
206	412					Социјални доприноси на терет послодавца	4.012.387,27	3.831.657,06	95,50	0,00	0,00	0,00	4.012.387,27	3.831.657,06	95,50
						Приходи из буџета	4.012.387,27	3.831.657,06	95,50	0,00	0,00	0,00	4.012.387,27	3.831.657,06	95,50
207	413					Накнаде у натури	596.885,00	382.779,04	64,13	0,00	0,00	0,00	596.885,00	382.779,04	64,13

Раздео	Глава	Функ ција	Поз. буџета	Екон. клас.	Ив. фин.	ОПИС	СРЕДСТВА ИЗ БУѢТА			СРЕДСТВА ИЗ ДОДАТНИХ ПРИХОДА КОРИСНИКА			УКУПНА СРЕДСТВА						
							План	Извршење	Инд. (9:8)	План	Извршење	Инд. (12:11)	План	Извршење	Инд. (15:14)				
																8	9	10	11
						7													
			208	414	01	Приходи из буџета	596.885,00	382.779,04	64,13	0,00	0,00	0,00	0,00	596.885,00	382.779,04	64,13			
						Социјална давања запосленима	1.644.861,00	789.862,48	48,02	0,00	0,00	0,00	0,00	1.644.861,00	789.862,48	48,02			
			209	415	01	Приходи из буџета	1.644.861,00	789.862,48	48,02	0,00	0,00	0,00	0,00	1.644.861,00	789.862,48	48,02			
						Накнаде трошкова за запослене	289.750,00	266.499,70	91,98	0,00	0,00	0,00	0,00	289.750,00	266.499,70	91,98			
			209_1	416	01	Приходи из буџета	289.750,00	266.499,70	91,98	0,00	0,00	0,00	0,00	289.750,00	266.499,70	91,98			
						Награде запосленима и остали посебни расходи	1.960.515,00	1.960.514,96	100,00	0,00	0,00	0,00	0,00	1.960.515,00	1.960.514,96	100,00			
			210	421	01	Приходи из буџета	1.960.515,00	1.960.514,96	100,00	0,00	0,00	0,00	0,00	1.960.515,00	1.960.514,96	100,00			
						Стални трошкови	10.000,00	0,00	0,00	0,00	0,00	0,00	0,00	10.000,00	0,00	0,00			
			211	422	01	Приходи из буџета	10.000,00	0,00	0,00	0,00	0,00	0,00	0,00	10.000,00	0,00	0,00			
						Трошкови путовања	315.600,00	40.398,08	12,80	0,00	0,00	0,00	0,00	315.600,00	40.398,08	12,80			
			212	423	01	Приходи из буџета	315.600,00	40.398,08	12,80	0,00	0,00	0,00	0,00	315.600,00	40.398,08	12,80			
						Услуге по уговору	157.500,00	53.542,00	33,99	0,00	0,00	0,00	0,00	157.500,00	53.542,00	33,99			
			213	444	01	Приходи из буџета	157.500,00	53.542,00	33,99	0,00	0,00	0,00	0,00	157.500,00	53.542,00	33,99			
						Пратећи трошкови задужевања	10.000,00	0,00	0,00	0,00	0,00	0,00	0,00	10.000,00	0,00	0,00			
			01			Приходи из буџета	10.000,00	0,00	0,00	0,00	0,00	0,00	0,00	10.000,00	0,00	0,00			
						Извори финансирања за функцију 130:													
						Приходи из буџета	31.424.908,27	28.724.994,31	91,41	0,00	0,00	0,00	0,00	31.424.908,27	28.724.994,31	91,41			
						Укупно за функцију 130:	31.424.908,27	28.724.994,31	91,41	0,00	0,00	0,00	0,00	31.424.908,27	28.724.994,31	91,41			
						Финансијски и Фискални послови													
			214	421		Стални трошкови	6.855.868,00	4.643.136,40	67,72	0,00	0,00	0,00	0,00	6.855.868,00	4.643.136,40	67,72			
						Приходи из буџета	6.855.868,00	4.643.136,40	67,72	0,00	0,00	0,00	0,00	6.855.868,00	4.643.136,40	67,72			
			215	423		Услуге по уговору	16.620.000,00	9.491.550,00	57,11	0,00	0,00	0,00	0,00	16.620.000,00	9.491.550,00	57,11			
						Приходи из буџета	16.620.000,00	9.491.550,00	57,11	0,00	0,00	0,00	0,00	16.620.000,00	9.491.550,00	57,11			
			216	482		Порези, обавезе таксе и казне	13.675.000,00	8.879.314,29	64,93	0,00	0,00	0,00	0,00	13.675.000,00	8.879.314,29	64,93			
						Приходи из буџета	13.675.000,00	8.879.314,29	64,93	0,00	0,00	0,00	0,00	13.675.000,00	8.879.314,29	64,93			
			217	483		Новчане казне и пенали по решењу судова	25.725.000,00	2.030.745,20	7,89	0,00	0,00	0,00	0,00	25.725.000,00	2.030.745,20	7,89			
						Приходи из буџета	25.725.000,00	2.030.745,20	7,89	0,00	0,00	0,00	0,00	25.725.000,00	2.030.745,20	7,89			
			218	612		Отплата главнице страним кредиторима	95.034.000,00	95.019.819,89	99,99	0,00	0,00	0,00	0,00	95.034.000,00	95.019.819,89	99,99			
						Приходи из буџета	5.400.000,00	5.385.819,89	99,99	0,00	0,00	0,00	0,00	5.400.000,00	5.385.819,89	99,99			
						Нераспоређени вишак прихода из ранијих година	89.634.000,00	89.634.000,00	99,99	0,00	0,00	0,00	0,00	89.634.000,00	89.634.000,00	99,99			
						Извори финансирања за функцију 112:													
						Приходи из буџета	68.275.868,00	30.430.565,78	44,57	0,00	0,00	0,00	0,00	68.275.868,00	30.430.565,78	44,57			
						Нераспоређени вишак прихода из ранијих година	89.634.000,00	89.634.000,00	100,00	0,00	0,00	0,00	0,00	89.634.000,00	89.634.000,00	100,00			
						Укупно за функцију 112:	157.909.868,00	120.064.565,78	76,03	0,00	0,00	0,00	0,00	157.909.868,00	120.064.565,78	76,03			
						Опште јавне услуге неklasификоване на другом месту													
			219	499		Средства резерва	73.411.837,69	0,00	0,00	0,00	0,00	0,00	0,00	73.411.837,69	0,00	0,00			
						- Стална резерва	22.250.566,00												
						- Текућа резерва	51.161.251,69												

Раздео	Глава	Функција	Поз. буџета	Екон. клас.	Изв. фин.	ОПИС	СРЕДСТВА ИЗ БУЏЕТА			СРЕДСТВА ИЗ ДОДАТНИХ ПРИХОДА КОРИСНИКА			УКУПНА СРЕДСТВА		
							План	Извршење	Инд. (9:8)	План	Извршење	Инд. (12:11)	План	Извршење	Инд. (15:14)
1	2	3	4	5	6	7	8	9	10	11	12	13	14	15	16
						Приходи из буџета	73.411.837,69	0,00	0,00	0,00	0,00	0,00	73.411.837,69	0,00	0,00
						Извори финансирања за функцију 160:									
						Приходи из буџета	73.411.837,69	0,00	0,00	0,00	0,00	0,00	73.411.837,69	0,00	0,00
						Укупно за функцију 160:	73.411.837,69	0,00	0,00	0,00	0,00	0,00	73.411.837,69	0,00	0,00
170						<i>Трансакције јавног дуга</i>									
	220	442				Отплата страних камата	5.245.000,00	477.882,47	9,11	0,00	0,00	0,00	5.245.000,00	477.882,47	9,11
						Ова апроприација је намењена за отплату камата по кредиту од ЕБРД из 2002. године									
						Приходи из буџета	5.245.000,00	477.882,47	9,11	0,00	0,00	0,00	5.245.000,00	477.882,47	9,11
						Пратећи трошкови задужевања	112.100,00	0,00	0,00	0,00	0,00	0,00	112.100,00	0,00	0,00
						Приходи из буџета	112.100,00	0,00	0,00	0,00	0,00	0,00	112.100,00	0,00	0,00
						Извори финансирања за функцију 170:									
						Приходи из буџета	5.357.100,00	477.882,47	8,92	0,00	0,00	0,00	5.357.100,00	477.882,47	8,92
						Укупно за функцију 170:	5.357.100,00	477.882,47	8,92	0,00	0,00	0,00	5.357.100,00	477.882,47	8,92
180						<i>Трансфери општег карактера између различитих нивоа власти</i>									
						Трансфери осталим нивоима власти	5.000.000,00	0,00	0,00	0,00	0,00	0,00	5.000.000,00	0,00	0,00
						Ова апроприација је намењена за финансирање градских општина									
						Приходи из буџета	5.000.000,00	0,00	0,00	0,00	0,00	0,00	5.000.000,00	0,00	0,00
						Извори финансирања за функцију 180:									
						Приходи из буџета	5.000.000,00	0,00	0,00	0,00	0,00	0,00	5.000.000,00	0,00	0,00
						Укупно за функцију 180:	5.000.000,00	0,00	0,00	0,00	0,00	0,00	5.000.000,00	0,00	0,00
						Извори финансирања за главу 09.01:									
						Приходи из буџета	183.469.713,96	59.633.442,56	32,50	0,00	0,00	0,00	183.469.713,96	59.633.442,56	32,50
						Нераспоређени вишак прихода из ранијих година	89.634.000,00	89.634.000,00	100,00	0,00	0,00	0,00	89.634.000,00	89.634.000,00	100,00
						Укупно за главу 09.01:	273.103.713,96	149.267.442,56	54,66	0,00	0,00	0,00	273.103.713,96	149.267.442,56	54,66
						Извори финансирања за раздео 09:									
						Приходи из буџета	183.469.713,96	59.633.442,56	32,50	0,00	0,00	0,00	183.469.713,96	59.633.442,56	32,50
						Нераспоређени вишак прихода из ранијих година	89.634.000,00	89.634.000,00	100,00	0,00	0,00	0,00	89.634.000,00	89.634.000,00	100,00
						Укупно за раздео 09:	273.103.713,96	149.267.442,56	54,66	0,00	0,00	0,00	273.103.713,96	149.267.442,56	54,66
10	10.01					ГРАДСКА УПРАВА ЗА ОБРАЗОВАЊЕ									
						<i>Опште услуге</i>									
						Плате, додаци и накнаде запослених (зараде)	17.260.740,00	16.551.531,01	95,89	0,00	0,00	0,00	17.260.740,00	16.551.531,01	95,89
						Приходи из буџета	17.260.740,00	16.551.531,01	95,89	0,00	0,00	0,00	17.260.740,00	16.551.531,01	95,89
						Социјални доприноси на терет послодавца	3.089.747,00	2.963.856,66	95,93	0,00	0,00	0,00	3.089.747,00	2.963.856,66	95,93
						Приходи из буџета	3.089.747,00	2.963.856,66	95,93	0,00	0,00	0,00	3.089.747,00	2.963.856,66	95,93
						Накнаде у натури	527.250,00	376.576,63	71,42	0,00	0,00	0,00	527.250,00	376.576,63	71,42
						Приходи из буџета	527.250,00	376.576,63	71,42	0,00	0,00	0,00	527.250,00	376.576,63	71,42
						Социјална давања запосленима	1.107.985,00	490.990,20	44,31	0,00	0,00	0,00	1.107.985,00	490.990,20	44,31
						Приходи из буџета	1.107.985,00	490.990,20	44,31	0,00	0,00	0,00	1.107.985,00	490.990,20	44,31

Раздео	Глава	Функција	Поз. буџета	Екон. клас. буџета	Изв. фин.	ОПИС	СРЕДСТВА ИЗ БУЏЕТА			СРЕДСТВА ИЗ ДОДАТНИХ ПРИХОДА КОРИСНИКА			УКУПНА СРЕДСТВА		
							План	Извршење	Инд. (9:8)	План	Извршење	Инд. (12:11)	План	Извршење	Инд. (15:14)
1	2	3	4	5	6	7	8	9	10	11	12	13	14	15	16
226	415					Накнаде трошкова за запослене	171.950,00	127.436,47	74,11	0,00	0,00	0,00	171.950,00	127.436,47	74,11
		01				Приходи из буџета	171.950,00	127.436,47	74,11	0,00	0,00	0,00	171.950,00	127.436,47	74,11
227	416					Награде запосленима и остали посебни расходи	1.712.336,00	1.712.334,90	100,00	0,00	0,00	0,00	1.712.336,00	1.712.334,90	100,00
		01				Приходи из буџета	1.712.336,00	1.712.334,90	100,00	0,00	0,00	0,00	1.712.336,00	1.712.334,90	100,00
						Стални трошкови	19.000,00	500,00	2,63	0,00	0,00	0,00	19.000,00	500,00	2,63
		01				Приходи из буџета	19.000,00	500,00	2,63	0,00	0,00	0,00	19.000,00	500,00	2,63
						Трошкови путовања	308.408,00	102.599,41	33,27	0,00	0,00	0,00	308.408,00	102.599,41	33,27
		01				Приходи из буџета	308.408,00	102.599,41	33,27	0,00	0,00	0,00	308.408,00	102.599,41	33,27
						Услуге по уговору	79.800,00	19.805,00	24,82	0,00	0,00	0,00	79.800,00	19.805,00	24,82
		01				Приходи из буџета	79.800,00	19.805,00	24,82	0,00	0,00	0,00	79.800,00	19.805,00	24,82
						Пратећи трошкови задрживања	20.000,00	0,00	0,00	0,00	0,00	0,00	20.000,00	0,00	0,00
		01				Приходи из буџета	20.000,00	0,00	0,00	0,00	0,00	0,00	20.000,00	0,00	0,00
						Извори финансирања за функцију 130:									
						Приходи из буџета	24.297.216,00	22.345.630,28	91,97	0,00	0,00	0,00	24.297.216,00	22.345.630,28	91,97
						Укупно за функцију 130:	24.297.216,00	22.345.630,28	91,97	0,00	0,00	0,00	24.297.216,00	22.345.630,28	91,97
912						Основно образовање									
232	423					Услуге по уговору	200.000,00	35.347,50	17,67	0,00	0,00	0,00	200.000,00	35.347,50	17,67
		01				Приходи из буџета	200.000,00	35.347,50	17,67	0,00	0,00	0,00	200.000,00	35.347,50	17,67
233	463					Трансфери осталим нивоима власти	614.458.000,00	573.438.355,46	93,32	0,00	0,00	0,00	614.458.000,00	573.438.355,46	93,32
		01				Приходи из буџета	614.458.000,00	573.438.355,46	93,32	0,00	0,00	0,00	614.458.000,00	573.438.355,46	93,32
						Ова апропријација је намењена за:									
						1. Текуће трансфере у износу од	404.458.000,00	367.834.631,04							
						2. Капиталне трансфере у износу од	210.000.000,00	205.603.724,42							
		01				Приходи из буџета	584.458.000,00	546.238.265,62	93,32	0,00	0,00	0,00	584.458.000,00	546.238.265,62	93,32
		13				Нераспоређени вишак прихода из ранијих година	30.000.000,00	27.200.091,84	93,32	0,00	0,00	0,00	30.000.000,00	27.200.091,84	93,32
						Извори финансирања за функцију 912:									
						Приходи из буџета	584.458.000,00	546.273.611,12	93,43	0,00	0,00	0,00	584.458.000,00	546.273.611,12	93,43
		13				Нераспоређени вишак прихода из ранијих година	30.000.000,00	27.200.091,84	90,67	0,00	0,00	0,00	30.000.000,00	27.200.091,84	90,67
						Укупно за функцију 912:	614.458.000,00	573.473.702,96	93,30	0,00	0,00	0,00	614.458.000,00	573.473.702,96	93,30
920						Средње образовање									
234	423					Услуге по уговору	9.272.290,00	9.254.039,06	99,80	0,00	0,00	0,00	9.272.290,00	9.254.039,06	99,80
		01				Приходи из буџета	9.272.290,00	9.254.039,06	99,80	0,00	0,00	0,00	9.272.290,00	9.254.039,06	99,80
		07				Донације од осталих нивоа власти	1.300.490,00	1.300.490,00	99,80	0,00	0,00	0,00	1.300.490,00	1.300.490,00	99,80
						Трансфери осталим нивоима власти	479.100.000,00	360.797.748,13	75,31	0,00	0,00	0,00	479.100.000,00	360.797.748,13	75,31
		01				Приходи из буџета	469.100.000,00	351.882.409,89	75,31	0,00	0,00	0,00	469.100.000,00	351.882.409,89	75,31
		13				Нераспоређени вишак прихода из ранијих година	10.000.000,00	8.915.338,24	75,31	0,00	0,00	0,00	10.000.000,00	8.915.338,24	75,31
						Извори финансирања за функцију 920:									
						Ова апропријација је намењена за:									
						1. Текуће трансфере у износу од	339.100.000,00	277.328.999,70							
						2. Капиталне трансфере у износу од	140.000.000,00	83.468.748,43							

Раздео	Глава	Функција	Поз. буџета	Екон. клас. фин.	ОПИС	СРЕДСТВА ИЗ БУЏЕТА			СРЕДСТВА ИЗ ДОДАТНИХ ПРИХОДА КОРИСНИКА			УКУПНА СРЕДСТВА			Инд. (15:14)
						План	Извршење	Инд. (98)	План	Извршење	Инд. (12:11)	План	Извршење	Инд. (15:14)	
01	01	01			Приходи из буџета	477.071.800,00	359.835.958,95	75,43	0,00	0,00	0,00	0,00	477.071.800,00	359.835.958,95	75,43
07	07	07			Донације од осталих нивоа власти	1.300.490,00	1.300.490,00	100,00	0,00	0,00	0,00	0,00	1.300.490,00	1.300.490,00	100,00
13	13	13			Нераспоређени вишак прихода из ранијих година	10.000.000,00	8.915.338,24	89,15	0,00	0,00	0,00	0,00	10.000.000,00	8.915.338,24	89,15
					Укупно за функцију 920:	488.372.290,00	370.051.787,19	75,77	0,00	0,00	0,00	0,00	488.372.290,00	370.051.787,19	75,77
					Извори финансирања за главу 10.01:										
					Приходи из буџета	1.086.027.016,00	928.455.200,35	85,49	0,00	0,00	0,00	0,00	1.086.027.016,00	928.455.200,35	85,49
					Донације од осталих нивоа власти	1.300.490,00	1.300.490,00	100,00	0,00	0,00	0,00	0,00	1.300.490,00	1.300.490,00	100,00
					Нераспоређени вишак прихода из ранијих година	40.000.000,00	36.115.430,08	90,29	0,00	0,00	0,00	0,00	40.000.000,00	36.115.430,08	90,29
					Укупно за главу 10.01:	1.127.327.506,00	965.871.120,43	85,68	0,00	0,00	0,00	0,00	1.127.327.506,00	965.871.120,43	85,68
10.02					ПУ "РАДОСНО ДЕТИЊСТВО"										
					<i>Предшколско образовање</i>										
236	411		236	411	Плате, додаци и накнаде запослених (зараде)	670.180.000,00	687.966.475,24	102,65	165.420.339,00	151.324.223,76	91,48	835.600.339,00	839.290.699,00	100,44	
					Приходи из буџета	670.180.000,00	687.966.475,24	102,65	0,00	0,00	0,00	0,00	670.180.000,00	687.966.475,24	100,44
					Сопствени приходи буџетских корисника	0,00	0,00	0,00	129.121.339,00	79.017.771,44	91,48	129.121.339,00	79.017.771,44	100,44	
					Донације од осталих нивоа власти	0,00	0,00	0,00	36.299.000,00	72.306.452,32	91,48	36.299.000,00	72.306.452,32	100,44	
237	412		237	412	Социјални доприноси на терет послодавца	119.940.700,00	119.940.700,00	100,00	29.610.242,00	28.234.536,55	95,35	149.550.942,00	148.175.236,55	99,08	
					Приходи из буџета	119.940.700,00	119.940.700,00	100,00	0,00	0,00	0,00	0,00	119.940.700,00	119.940.700,00	99,08
					Сопствени приходи буџетских корисника	0,00	0,00	0,00	22.996.942,00	12.776.603,14	95,35	22.996.942,00	12.776.603,14	99,08	
					Донације од осталих нивоа власти	0,00	0,00	0,00	6.613.300,00	15.457.933,41	95,35	6.613.300,00	15.457.933,41	99,08	
238	413		238	413	Накнаде у природу	19.740.800,00	19.740.800,00	100,00	4.935.200,00	4.187.492,62	84,85	24.676.000,00	23.927.492,62	96,97	
					Приходи из буџета	19.740.800,00	19.740.800,00	100,00	0,00	0,00	0,00	0,00	19.740.800,00	19.740.800,00	96,97
					Сопствени приходи буџетских корисника	0,00	0,00	0,00	4.000.000,00	4.051.002,08	84,85	4.000.000,00	4.051.002,08	96,97	
					Донације од осталих нивоа власти	0,00	0,00	0,00	935.200,00	136.490,54	84,85	935.200,00	136.490,54	96,97	
239	414		239	414	Социјална давања запосленима	8.508.000,00	6.406.401,00	75,30	2.301.200,00	49.628.558,70	2.156,64	10.809.200,00	56.034.959,70	518,40	
					Приходи из буџета	8.508.000,00	6.406.401,00	75,30	0,00	0,00	0,00	0,00	8.508.000,00	6.406.401,00	518,40
					Сопствени приходи буџетских корисника	0,00	0,00	0,00	301.200,00	46.615.513,98	2.156,64	301.200,00	46.615.513,98	518,40	
					Донације од осталих нивоа власти	0,00	0,00	0,00	2.000.000,00	3.013.044,72	2.156,64	2.000.000,00	3.013.044,72	518,40	
240	415		240	415	Накнаде трошкова за запослене	1.802.000,00	1.800.000,00	99,89	6.420.000,00	11.482.245,99	178,85	8.222.000,00	13.282.245,99	161,55	
					Приходи из буџета	1.802.000,00	1.800.000,00	99,89	0,00	0,00	0,00	0,00	1.802.000,00	1.800.000,00	161,55
					Сопствени приходи буџетских корисника	0,00	0,00	0,00	3.120.000,00	11.482.245,99	178,85	3.120.000,00	11.482.245,99	161,55	
					Донације од осталих нивоа власти	0,00	0,00	0,00	3.300.000,00	0,00	0,00	3.300.000,00	0,00	161,55	
241	416		241	416	Награде запосленима и остали посебни расходи	17.185.000,00	17.185.000,00	100,00	4.296.000,00	6.366.892,65	148,21	21.481.000,00	23.551.892,65	109,64	
					Приходи из буџета	17.185.000,00	17.185.000,00	100,00	0,00	0,00	0,00	0,00	17.185.000,00	17.185.000,00	109,64
					Сопствени приходи буџетских корисника	0,00	0,00	0,00	4.296.000,00	6.366.742,77	148,21	4.296.000,00	6.366.742,77	109,64	
					Донације од осталих нивоа власти	0,00	0,00	0,00	0,00	149,88	148,21	0,00	149,88	109,64	
242	421		242	421	Стални трошкови	78.165.000,00	76.578.458,72	97,97	13.180.000,00	17.631.817,29	133,78	91.345.000,00	94.210.276,01	103,14	
					Приходи из буџета	63.165.000,00	63.160.666,81	97,97	0,00	0,00	0,00	0,00	63.160.666,81	63.160.666,81	103,14
					Сопствени приходи буџетских корисника	0,00	0,00	0,00	9.371.500,00	16.033.098,07	133,78	9.371.500,00	16.033.098,07	103,14	
					Донације од осталих нивоа власти	0,00	0,00	0,00	3.808.500,00	1.594.252,72	133,78	3.808.500,00	1.594.252,72	103,14	
					Донације од невладиних организација и појединача	0,00	0,00	0,00	0,00	4.466,50	133,78	0,00	4.466,50	103,14	
					Нераспоређени вишак прихода из ранијих година	15.000.000,00	13.417.791,91	97,97	0,00	0,00	0,00	15.000.000,00	13.417.791,91	103,14	
243	422		243	422	Трошкови путовања	56.000,00	0,00	0,00	506.000,00	1.081.210,82	213,68	562.000,00	1.081.210,82	192,39	

Раздео	Глава	Функ ција	Поз. буџета	Екон. клас.	Изв. фин.	СРЕДСТВА ИЗ БУѢТА			СРЕДСТВА ИЗ ДОДАТНИХ ПРИХОДА КОРИСНИКА			УКУПНА СРЕДСТВА			Инд. (15:14)
						План	Извршење	Инд. (98)	План	Извршење	Инд. (12:11)	План	Извршење	Инд.	
1	2	3	4	5	6	7	8	9	10	11	12	13	14	15	16
							56.000,00	0,00	0,00	0,00	0,00	213,68	56.000,00	0,00	192,39
							0,00	0,00	0,00	506.000,00	1.066.090,82	213,68	506.000,00	1.066.090,82	192,39
							0,00	0,00	0,00	0,00	15.120,00	213,68	0,00	15.120,00	192,39
							3.969.000,00	3.310.411,44	83,41	6.877.000,00	10.715.074,18	155,81	10.846.000,00	14.025.485,62	129,31
							3.969.000,00	3.310.411,44	83,41	0,00	0,00	155,81	3.969.000,00	3.310.411,44	129,31
							0,00	0,00	83,41	4.426.000,00	10.320.286,02	155,81	4.426.000,00	10.320.286,02	129,31
							0,00	0,00	83,41	2.451.000,00	355.988,16	155,81	2.451.000,00	355.988,16	129,31
							0,00	0,00	83,41	0,00	38.800,00	155,81	0,00	38.800,00	129,31
							2.612.000,00	2.611.470,00	99,98	3.802.000,00	1.757.249,93	46,22	6.414.000,00	4.368.719,93	68,11
							2.612.000,00	2.611.470,00	99,98	0,00	0,00	46,22	2.612.000,00	2.611.470,00	68,11
							0,00	0,00	99,98	2.900.000,00	1.622.059,27	46,22	2.900.000,00	1.622.059,27	68,11
							0,00	0,00	99,98	902.000,00	30.445,66	46,22	902.000,00	30.445,66	68,11
							0,00	0,00	99,98	0,00	104.745,00	46,22	0,00	104.745,00	68,11
							31.980.600,00	29.994.057,63	93,79	6.269.419,00	3.171.074,26	50,58	38.250.019,00	33.165.131,89	86,71
							31.980.600,00	29.994.057,63	93,79	0,00	0,00	50,58	31.980.600,00	29.994.057,63	86,71
							0,00	0,00	93,79	6.269.419,00	3.005.373,18	50,58	6.269.419,00	3.005.373,18	86,71
							0,00	0,00	93,79	0,00	165.701,08	50,58	0,00	165.701,08	86,71
							195.996.400,00	195.725.491,95	99,86	49.358.266,99	26.565.368,34	53,82	245.354.666,99	222.290.860,29	90,60
							165.996.400,00	165.725.858,18	99,86	0,00	0,00	53,82	165.996.400,00	165.725.858,18	90,60
							0,00	0,00	99,86	25.655.600,00	24.156.282,81	53,82	25.655.600,00	24.156.282,81	90,60
							0,00	0,00	99,86	23.691.000,00	1.557.752,24	53,82	23.691.000,00	1.557.752,24	90,60
							0,00	0,00	99,86	0,00	198.402,29	53,82	0,00	198.402,29	90,60
							0,00	0,00	99,86	0,00	652.931,00	53,82	0,00	652.931,00	90,60
							30.000.000,00	29.999.633,77	99,86	11.666,99	0,00	53,82	30.011.666,99	29.999.633,77	90,60
							20.000,00	0,00	0,00	1.755.000,00	575.486,30	32,79	1.775.000,00	575.486,30	32,42
							20.000,00	0,00	0,00	0,00	0,00	32,79	20.000,00	0,00	32,42
							0,00	0,00	0,00	1.755.000,00	538.123,42	32,79	1.755.000,00	538.123,42	32,42
							0,00	0,00	0,00	0,00	37.362,88	32,79	0,00	37.362,88	32,42
							1.000.000,00	1.718.300,35	171,83	500.000,00	1.002.029,76	200,41	1.500.000,00	2.720.330,11	181,36
							1.000.000,00	1.718.300,35	171,83	0,00	0,00	200,41	1.000.000,00	1.718.300,35	181,36
							0,00	0,00	171,83	500.000,00	928.932,46	200,41	500.000,00	928.932,46	181,36
							0,00	0,00	171,83	0,00	73.097,30	200,41	0,00	73.097,30	181,36
							177.200.000,00	174.438.493,47	98,44	0,00	2.146.558,40	0,00	177.200.000,00	176.585.051,87	99,65
							177.200.000,00	174.438.493,47	98,44	0,00	0,00	0,00	177.200.000,00	174.438.493,47	99,65
							0,00	0,00	98,44	0,00	361.934,07	0,00	0,00	361.934,07	99,65
							0,00	0,00	98,44	0,00	1.784.624,33	0,00	0,00	1.784.624,33	99,65
							20.000.000,00	14.783.508,36	73,92	0,00	42.120.364,86	0,00	20.000.000,00	56.903.873,22	284,52
							20.000.000,00	14.783.508,36	73,92	0,00	0,00	0,00	20.000.000,00	14.783.508,36	284,52
							0,00	0,00	73,92	0,00	39.807.504,63	0,00	0,00	39.807.504,63	284,52
							0,00	0,00	73,92	0,00	1.200.813,20	0,00	0,00	1.200.813,20	284,52
							0,00	0,00	73,92	0,00	1.112.047,03	0,00	0,00	1.112.047,03	284,52
							0,00	0,00	0,00	0,00	1.865.000,00	0,00	0,00	1.865.000,00	0,00

Раздео	Глава	Функција	Поз. Екон. клас. буџета	Опис	СРЕДСТВА ИЗ БУѢТА		Инд. (9.8)		СРЕДСТВА ИЗ ДОДАТНИХ ПРИХОДА КОРИСНИКА		Инд. (12:11)		УКУПНА СРЕДСТВА		Инд. (15:14)
					План	Извршење	План	Извршење	План	Извршење	План	Извршење			
1	2	3	4	5	6	7	8	9	10	11	12	13	14	15	16
04						Сопствени приходи буџетских корисника	0,00	0,00	0,00	0,00	1.865.000,00	0,00	0,00	1.865.000,00	0,00
						Извори финансирања за функцију 01:									
01						Приходи из буџета	1.303.355.500,00	1.308.781.342,48	100,42	0,00	0,00	0,00	1.303.355.500,00	1.308.781.342,48	100,42
04						Сопствени приходи буџетских корисника	0,00	0,00	0,00	215.219.000,00	260.014.564,15	120,81	215.219.000,00	260.014.564,15	120,81
07						Донације од осталих нивоа власти	0,00	0,00	0,00	80.000.000,00	97.676.745,56	122,10	80.000.000,00	97.676.745,56	122,10
08						Донације од невладиних организација и појединача	0,00	0,00	0,00	0,00	1.510.943,70	0,00	0,00	1.510.943,70	0,00
09						Примања од продаје нефин. имовине	0,00	0,00	0,00	0,00	652.931,00	0,00	0,00	652.931,00	0,00
13						Нераспоређени вишак прихода из ранијих година	45.000.000,00	43.417.425,68	96,48	11.666,99	0,00	0,00	45.011.666,99	43.417.425,68	96,46
						Укупно за функцију 01:	1.348.355.500,00	1.352.198.768,16	100,29	295.230.666,99	359.855.184,41	121,89	1.643.586.166,99	1.712.053.952,57	104,17
						Извори финансирања за главу 10.02:									
01						Приходи из буџета	1.303.355.500,00	1.308.781.342,48	100,42	0,00	0,00	0,00	1.303.355.500,00	1.308.781.342,48	100,42
04						Сопствени приходи буџетских корисника	0,00	0,00	0,00	215.219.000,00	260.014.564,15	120,81	215.219.000,00	260.014.564,15	120,81
07						Донације од осталих нивоа власти	0,00	0,00	0,00	80.000.000,00	97.676.745,56	122,10	80.000.000,00	97.676.745,56	122,10
08						Донације од невладиних организација и појединача	0,00	0,00	0,00	0,00	1.510.943,70	0,00	0,00	1.510.943,70	0,00
09						Примања од продаје нефин. имовине	0,00	0,00	0,00	0,00	652.931,00	0,00	0,00	652.931,00	0,00
13						Нераспоређени вишак прихода из ранијих година	45.000.000,00	43.417.425,68	96,48	11.666,99	0,00	0,00	45.011.666,99	43.417.425,68	96,46
						Укупно за главу 10.02:	1.348.355.500,00	1.352.198.768,16	100,29	295.230.666,99	359.855.184,41	121,89	1.643.586.166,99	1.712.053.952,57	104,17
						Извори финансирања за раздео 10:									
01						Приходи из буџета	2.389.382.516,00	2.237.236.542,83	93,63	0,00	0,00	0,00	2.389.382.516,00	2.237.236.542,83	93,63
04						Сопствени приходи буџетских корисника	0,00	0,00	0,00	215.219.000,00	260.014.564,15	120,81	215.219.000,00	260.014.564,15	120,81
07						Донације од осталих нивоа власти	1.300.490,00	1.300.490,00	100,00	80.000.000,00	97.676.745,56	122,10	81.300.490,00	98.977.235,56	121,74
08						Донације од невладиних организација и појединача	0,00	0,00	0,00	0,00	1.510.943,70	0,00	0,00	1.510.943,70	0,00
09						Примања од продаје нефин. имовине	0,00	0,00	0,00	0,00	652.931,00	0,00	0,00	652.931,00	0,00
13						Нераспоређени вишак прихода из ранијих година	85.000.000,00	79.532.855,76	93,57	11.666,99	0,00	0,00	85.011.666,99	79.532.855,76	93,56
						Укупно за раздео 10:	2.475.683.006,00	2.318.069.888,59	93,63	295.230.666,99	359.855.184,41	121,89	2.770.913.672,99	2.677.925.073,00	96,64
11						ГРАДСКА УПРАВА ЗА КУЛТУРУ									
						<i>Опште услуге</i>									
252	411					Плате, додаци и накнаде запослених (зарпате)	9.616.090,00	9.393.968,47	97,69	0,00	0,00	0,00	9.616.090,00	9.393.968,47	97,69
253	412					Социјални доприноси на терет послодавца	9.616.090,00	9.393.968,47	97,69	0,00	0,00	0,00	9.616.090,00	9.393.968,47	97,69
							1.721.352,67	1.682.652,40	97,75	0,00	0,00	0,00	1.721.352,67	1.682.652,40	97,75
254	413					Приходи из буџета	1.721.352,67	1.682.652,40	97,75	0,00	0,00	0,00	1.721.352,67	1.682.652,40	97,75
						Накнаде у натури	145.540,00	139.545,28	95,88	0,00	0,00	0,00	145.540,00	139.545,28	95,88
255	414					Приходи из буџета	145.540,00	139.545,28	95,88	0,00	0,00	0,00	145.540,00	139.545,28	95,88
						Социјална давања запосленима	1.021.535,00	443.448,85	43,41	0,00	0,00	0,00	1.021.535,00	443.448,85	43,41
256	415					Приходи из буџета	1.021.535,00	443.448,85	43,41	0,00	0,00	0,00	1.021.535,00	443.448,85	43,41
						Накнаде трошкова за запослене	138.996,00	138.995,37	100,00	0,00	0,00	0,00	138.996,00	138.995,37	100,00
256_1	416					Приходи из буџета	138.996,00	138.995,37	100,00	0,00	0,00	0,00	138.996,00	138.995,37	100,00
						Награде запосленима и остали посебни расходи	906.703,00	906.702,66	100,00	0,00	0,00	0,00	906.703,00	906.702,66	100,00
257	421					Приходи из буџета	906.703,00	906.702,66	100,00	0,00	0,00	0,00	906.703,00	906.702,66	100,00
						Стални трошкови	4.750,00	300,00	6,32	0,00	0,00	0,00	4.750,00	300,00	6,32
						Приходи из буџета	4.750,00	300,00	6,32	0,00	0,00	0,00	4.750,00	300,00	6,32

Раздео	Глава	Функција	Поз. буџета	Екон. клас. буџета	Иза. фин.	ОПИС	СРЕДСТВА ИЗ БУЏЕТА			СРЕДСТВА ИЗ ДОДАТНИХ ПРИХОДА КОРИСНИКА			УКУПНА СРЕДСТВА		
							План	Извршење	Инд. (98)	План	Извршење	Инд. (12.11)	План	Извршење	Инд. (15.14)
1	2	3	4	5	6	7	8	9	10	11	12	13	14	15	16
258	422					Трошкови путовања	127.680,00	45.206,08	35,41	0,00	0,00	0,00	127.680,00	45.206,08	35,41
		01				Приходи из буџета	127.680,00	45.206,08	35,41	0,00	0,00	0,00	127.680,00	45.206,08	35,41
259	423					Услуге по уговору	25.650,00	7.500,00	29,24	0,00	0,00	0,00	25.650,00	7.500,00	29,24
		01				Приходи из буџета	25.650,00	7.500,00	29,24	0,00	0,00	0,00	25.650,00	7.500,00	29,24
						Пратећи трошкови задовољавања	4.500,00	0,00	0,00	0,00	0,00	0,00	4.500,00	0,00	0,00
		01				Приходи из буџета	4.500,00	0,00	0,00	0,00	0,00	0,00	4.500,00	0,00	0,00
		01				Извори финансирања за функцију 130:									
						Приходи из буџета	13.712.796,67	12.758.319,11	93,04	0,00	0,00	0,00	13.712.796,67	12.758.319,11	93,04
		01				Укупно за функцију 130:	13.712.796,67	12.758.319,11	93,04	0,00	0,00	0,00	13.712.796,67	12.758.319,11	93,04
820						<i>Услуге културе</i>									
261	423					Услуге по уговору	38.322.206,00	38.315.360,00	99,98	0,00	0,00	0,00	38.322.206,00	38.315.360,00	99,98
		01				Приходи из буџета	38.322.206,00	38.315.360,00	99,98	0,00	0,00	0,00	38.322.206,00	38.315.360,00	99,98
262	481					Дотације невладиним организацијама	139.200.000,00	139.199.879,00	100,00	0,00	0,00	0,00	139.200.000,00	139.199.879,00	100,00
		01				Приходи из буџета	131.200.000,00	131.199.879,00	100,00	0,00	0,00	0,00	131.200.000,00	131.199.879,00	100,00
		13				Нераспоређени вишак прихода из ранијих година	8.000.000,00	8.000.000,00	100,00	0,00	0,00	0,00	8.000.000,00	8.000.000,00	100,00
		01				Извори финансирања за функцију 820:									
						Приходи из буџета	169.522.206,00	169.515.239,00	100,00	0,00	0,00	0,00	169.522.206,00	169.515.239,00	100,00
		13				Нераспоређени вишак прихода из ранијих година	8.000.000,00	8.000.000,00	100,00	0,00	0,00	0,00	8.000.000,00	8.000.000,00	100,00
		13				Укупно за функцију 820:	177.522.206,00	177.515.239,00	100,00	0,00	0,00	0,00	177.522.206,00	177.515.239,00	100,00
830						<i>Услуге емитовања и издаваштва</i>									
263	423					Услуге по уговору	39.000.000,00	38.882.000,00	99,70	0,00	0,00	0,00	39.000.000,00	38.882.000,00	99,70
		01				Приходи из буџета	39.000.000,00	38.882.000,00	99,70	0,00	0,00	0,00	39.000.000,00	38.882.000,00	99,70
264	451					Субвенције јавним нефинансијским предузећима и организацијама	71.647.000,00	71.645.000,00	100,00	0,00	0,00	0,00	71.647.000,00	71.645.000,00	100,00
		01				Текуће субвенције за ЈП ГИЦ "Алопо"									
		01				Приходи из буџета	50.445.000,00	50.445.000,00	100,00	0,00	0,00	0,00	50.445.000,00	50.445.000,00	100,00
		13				Нераспоређени вишак прихода из ранијих година	21.202.000,00	21.200.000,00	100,00	0,00	0,00	0,00	21.202.000,00	21.200.000,00	100,00
		01				Извори финансирања за функцију 830:									
						Приходи из буџета	89.445.000,00	89.327.000,00	99,87	0,00	0,00	0,00	89.445.000,00	89.327.000,00	99,87
		13				Нераспоређени вишак прихода из ранијих година	21.202.000,00	21.200.000,00	99,99	0,00	0,00	0,00	21.202.000,00	21.200.000,00	99,99
		13				Укупно за функцију 830:	110.647.000,00	110.527.000,00	99,99	0,00	0,00	0,00	110.647.000,00	110.527.000,00	99,99
860						<i>Рекреација, култура и вере неklasификоване на другом месту</i>									
265	491					Дотације невладиним организацијама	46.300.000,00	46.300.000,00	100,00	0,00	0,00	0,00	46.300.000,00	46.300.000,00	100,00
		01				Приходи из буџета	43.000.000,00	43.000.000,00	100,00	0,00	0,00	0,00	43.000.000,00	43.000.000,00	100,00
		13				Нераспоређени вишак прихода из ранијих година	3.300.000,00	3.300.000,00	100,00	0,00	0,00	0,00	3.300.000,00	3.300.000,00	100,00
		01				Извори финансирања за функцију 860:									
						Приходи из буџета	43.000.000,00	43.000.000,00	100,00	0,00	0,00	0,00	43.000.000,00	43.000.000,00	100,00
		13				Нераспоређени вишак прихода из ранијих година	3.300.000,00	3.300.000,00	100,00	0,00	0,00	0,00	3.300.000,00	3.300.000,00	100,00
		13				Укупно за функцију 860:	46.300.000,00	46.300.000,00	100,00	0,00	0,00	0,00	46.300.000,00	46.300.000,00	100,00
		01				Извори финансирања за главу 11.01:									
						Приходи из буџета	315.680.002,67	314.600.558,11	99,66	0,00	0,00	0,00	315.680.002,67	314.600.558,11	99,66
		13				Нераспоређени вишак прихода из ранијих година	32.502.000,00	32.500.000,00	99,99	0,00	0,00	0,00	32.502.000,00	32.500.000,00	99,99

Раздео	Глава	Функ ција	Поз. буџета	Екон. клас.	Изв. фин.	СРЕДСТВА ИЗ ДОДАТНИХ ПРИХОДА КОРИСНИКА											Инд. (15:14)
						СРЕДСТВА ИЗ БУЏЕТА					СРЕДСТВА ИЗ ДОДАТНИХ ПРИХОДА КОРИСНИКА					УКУПНА СРЕДСТВА	
						План	Извршење	Инд. (9:8)	План	Извршење	Инд. (12:11)	План	Извршење	Инд. (15:14)			
1	2	3	4	5	6	7	8	9	10	11	12	13	14	15	16		
Укупно за главу 11.01:							348.182.002,67	347.100.558,11	99,69	0,00	0,00	0,00	348.182.002,67	347.100.558,11	99,69		
11.02						УСТАНОВЕ КУЛТУРЕ											
						<i>Услуге културе</i>											
266	411					Плате, додаци и накнаде запослених (зараде)	182.619.037,00	181.710.263,66	99,50	14.969.671,00	19.903.259,38	132,96	197.588.708,00	201.613.523,04	102,04		
		01				Приходи из буџета	182.619.037,00	181.710.263,66	99,50	0,00	0,00	132,96	182.619.037,00	181.710.263,66	102,04		
		04				Сопствени приходи буџетских корисника	0,00	0,00	0,00	14.869.671,00	19.642.417,38	132,96	14.869.671,00	19.642.417,38	102,04		
		08				Донације од невладиних организација и појединача	0,00	0,00	0,00	100.000,00	32.000,00	132,96	100.000,00	32.000,00	102,04		
		09				Примања од продаје нефин. имовине	0,00	0,00	0,00	99,50	228.842,00	132,96	0,00	228.842,00	102,04		
267	412					Социјални доприноси на терет послодавца	32.685.109,10	32.481.320,94	99,38	3.143.231,00	3.633.506,78	115,60	35.828.340,10	36.114.827,72	100,80		
		01				Приходи из буџета	32.685.109,10	32.481.320,94	99,38	0,00	0,00	115,60	32.685.109,10	32.481.320,94	100,80		
		04				Сопствени приходи буџетских корисника	0,00	0,00	0,00	3.143.231,00	3.633.506,78	115,60	3.143.231,00	3.633.506,78	100,80		
268	413					Накнаде у натури	3.931.718,00	3.666.659,71	93,26	312.860,00	452.418,50	144,61	4.244.578,00	4.119.078,21	97,04		
		01				Приходи из буџета	3.931.718,00	3.666.659,71	93,26	0,00	0,00	144,61	3.931.718,00	3.666.659,71	97,04		
		04				Сопствени приходи буџетских корисника	0,00	0,00	0,00	312.860,00	452.418,50	144,61	312.860,00	452.418,50	97,04		
269	414					Социјална давања запосленима	3.070.828,00	1.660.743,37	54,08	6.872.008,00	4.983.328,79	72,52	9.942.836,00	6.644.072,16	66,82		
		01				Приходи из буџета	2.528.770,00	1.660.743,37	54,08	0,00	0,00	72,52	2.528.770,00	1.660.743,37	66,82		
		04				Сопствени приходи буџетских корисника	0,00	0,00	0,00	4.672.008,00	4.977.328,40	72,52	4.672.008,00	4.977.328,40	66,82		
		07				Донације од осталих нивоа власти	0,00	0,00	0,00	2.200.000,00	0,00	0,00	2.200.000,00	0,00	66,82		
		13				Нераспоређени вишак прихода из ранијих година	542.058,00	0,00	54,08	0,00	6.000,39	72,52	542.058,00	6.000,39	66,82		
270	415					Накнаде трошкова за запослене	3.163.185,00	2.647.140,78	83,69	167.350,00	285.576,52	170,65	3.330.535,00	2.932.717,30	88,06		
		01				Приходи из буџета	3.163.185,00	2.647.140,78	83,69	0,00	0,00	170,65	3.163.185,00	2.647.140,78	88,06		
		04				Сопствени приходи буџетских корисника	0,00	0,00	0,00	167.350,00	285.576,52	170,65	167.350,00	285.576,52	88,06		
271	416					Награде запосленима и остали посебни расходи	6.134.086,00	4.706.639,41	76,73	3.335.688,00	625.108,97	18,74	9.469.774,00	5.331.748,38	56,30		
		01				Приходи из буџета	6.134.086,00	4.706.639,41	76,73	0,00	0,00	18,74	6.134.086,00	4.706.639,41	56,30		
		04				Сопствени приходи буџетских корисника	0,00	0,00	0,00	3.335.688,00	625.108,97	18,74	3.335.688,00	625.108,97	56,30		
272	421					Стални трошкови	47.571.900,00	40.701.680,47	85,56	5.220.206,00	5.943.229,19	113,85	52.792.106,00	46.644.909,66	88,36		
		01				Приходи из буџета	39.828.900,00	33.720.887,47	85,56	0,00	0,00	113,85	39.828.900,00	33.720.887,47	88,36		
		04				Сопствени приходи буџетских корисника	0,00	0,00	0,00	4.689.346,00	5.335.655,57	113,85	4.689.346,00	5.335.655,57	88,36		
		07				Донације од осталих нивоа власти	0,00	0,00	0,00	520.000,00	595.135,47	113,85	520.000,00	595.135,47	88,36		
		08				Донације од невладиних организација и појединача	0,00	0,00	0,00	85,56	1.577,00	113,85	0,00	1.577,00	88,36		
		13				Нераспоређени вишак прихода из ранијих година	7.743.000,00	6.980.793,00	85,56	10.860,00	10.861,15	113,85	7.753.860,00	6.991.654,15	88,36		
273	422					Трошкови путовања	16.273.678,00	13.166.745,20	80,91	5.880.447,81	7.535.951,29	128,15	22.154.125,81	20.702.696,49	93,45		
		01				Приходи из буџета	16.273.678,00	13.166.745,20	80,91	0,00	0,00	128,15	16.273.678,00	13.166.745,20	93,45		
		04				Сопствени приходи буџетских корисника	0,00	0,00	0,00	1.814.600,00	1.582.370,13	128,15	1.814.600,00	1.582.370,13	93,45		
		07				Донације од осталих нивоа власти	0,00	0,00	0,00	3.600.740,00	5.810.999,62	128,15	3.600.740,00	5.810.999,62	93,45		
		08				Донације од невладиних организација и појединача	0,00	0,00	0,00	300.000,00	15.000,00	128,15	300.000,00	15.000,00	93,45		
		13				Нераспоређени вишак прихода из ранијих година	0,00	0,00	0,00	165.107,81	127.581,54	128,15	165.107,81	127.581,54	93,45		
274	423					Услуге по уговору	44.932.222,00	43.455.899,91	96,71	14.594.042,00	16.282.984,93	111,57	59.526.264,00	59.738.884,84	100,36		
		01				Приходи из буџета	43.432.222,00	41.955.899,91	96,71	0,00	0,00	111,57	43.432.222,00	41.955.899,91	100,36		
		04				Сопствени приходи буџетских корисника	0,00	0,00	0,00	7.388.927,00	11.515.122,83	111,57	7.388.927,00	11.515.122,83	100,36		
		07				Донације од осталих нивоа власти	0,00	0,00	0,00	6.325.115,00	4.224.866,82	111,57	6.325.115,00	4.224.866,82	100,36		

Раздео	Глава	Функција	Поз. буџета	Екон. клас. фин.	ОПИС	СРЕДСТВА ИЗ БУЏЕТА			СРЕДСТВА ИЗ ДОДАТНИХ ПРИХОДА КОРИСНИКА			УКУПНА СРЕДСТВА			Инд. Извршење (15:14)	
						План	Извршење	Инд. (9:8)	План	Извршење	Инд. (12:11)	План	Извршење	Инд. (15:14)		
																8
						1	2	3	4	5	6	7	8	9		10
					08	Донације од невладиних организација и појединача	0,00	0,00	96,71	200.000,00	259.518,28	111,57	200.000,00	259.518,28	100,36	
					09	Признања од продаје нефин. имовине	0,00	0,00	96,71	680.000,00	283.457,00	111,57	680.000,00	283.457,00	100,36	
					13	Нераспоређени вишак прихода из ранијих година	1.500.000,00	1.500.000,00	96,71	0,00	0,00	111,57	1.500.000,00	1.500.000,00	100,36	
		275	424			Специјализоване услуге	151.953.068,00	152.353.557,29	100,26	11.763.016,41	16.570.066,33	140,87	163.716.084,41	168.923.623,62	103,18	
					01	Приходи из буџета	137.953.068,00	138.353.557,29	100,26	0,00	0,00	140,87	137.953.068,00	138.353.557,29	103,18	
					04	Сопствени приходи буџетских корисника	0,00	0,00	100,26	6.644.580,00	5.720.263,51	140,87	6.644.580,00	5.720.263,51	103,18	
					06	Донације међународних организација	0,00	0,00	100,26	0,00	0,00	140,87	0,00	0,00	103,18	
					07	Донације од осталих нивоа власти	0,00	0,00	100,26	4.916.645,00	9.773.406,69	140,87	4.916.645,00	9.773.406,69	103,18	
					08	Донације од невладиних организација и појединача	0,00	0,00	100,26	0,00	0,00	140,87	0,00	0,00	103,18	
					13	Нераспоређени вишак прихода из ранијих година	14.000.000,00	14.000.000,00	100,26	188.795,95	265.505,95	140,87	14.188.795,95	14.265.505,95	103,18	
					15	Неутрошена средства донација из претходних година	0,00	0,00	100,26	12.995,46	12.995,46	140,87	12.995,46	12.995,46	103,18	
		276	425			Текуће потражке и одржавање	6.000.527,00	6.031.843,68	100,52	1.934.000,00	1.588.226,56	82,12	7.934.527,00	7.620.070,24	96,04	
					01	Приходи из буџета	6.000.527,00	6.031.843,68	100,52	0,00	0,00	82,12	6.000.527,00	6.031.843,68	96,04	
					04	Сопствени приходи буџетских корисника	0,00	0,00	100,52	934.000,00	1.588.226,56	82,12	934.000,00	1.588.226,56	96,04	
					07	Донације од осталих нивоа власти	0,00	0,00	100,52	1.000.000,00	0,00	82,12	1.000.000,00	0,00	96,04	
		277	426			Материјал	16.802.388,00	15.871.389,44	94,46	2.479.590,92	2.228.975,48	89,89	19.281.978,92	18.100.364,92	93,87	
					01	Приходи из буџета	16.802.388,00	15.871.389,44	94,46	0,00	0,00	89,89	16.802.388,00	15.871.389,44	93,87	
					04	Сопствени приходи буџетских корисника	0,00	0,00	94,46	1.877.372,00	1.893.980,75	89,89	1.877.372,00	1.893.980,75	93,87	
					07	Донације од осталих нивоа власти	0,00	0,00	94,46	540.500,00	273.275,81	89,89	540.500,00	273.275,81	93,87	
					13	Нераспоређени вишак прихода из ранијих година	0,00	0,00	94,46	61.718,92	61.718,92	89,89	61.718,92	61.718,92	93,87	
		278	431			Амортизација некретнина и опреме	0,00	0,00	0,00	321.110,00	1.096.466,96	341,46	321.110,00	1.096.466,96	341,46	
					04	Сопствени приходи буџетских корисника	0,00	0,00	0,00	321.110,00	1.096.466,96	341,46	321.110,00	1.096.466,96	341,46	
		278_1	435			Амортизација нематеријалне имовине	0,00	0,00	0,00	0,00	18.842,85	0,00	0,00	18.842,85	0,00	
					04	Сопствени приходи буџетских корисника	0,00	0,00	0,00	0,00	18.842,85	0,00	0,00	18.842,85	0,00	
		278_2	441			Отплата домаћих камата	0,00	0,00	0,00	0,00	1.622,00	0,00	0,00	1.622,00	0,00	
					04	Сопствени приходи буџетских корисника	0,00	0,00	0,00	0,00	1.622,00	0,00	0,00	1.622,00	0,00	
		279	444			Пратећи трошкови задужења	0,00	2.932,00	0,00	4.500,00	22.596,11	502,14	4.500,00	25.528,11	567,29	
					01	Приходи из буџета	0,00	2.932,00	0,00	0,00	0,00	502,14	0,00	0,00	2.932,00	567,29
					04	Сопствени приходи буџетских корисника	0,00	0,00	0,00	4.500,00	22.596,11	502,14	4.500,00	22.596,11	567,29	
		279_1	465			Остале донације, дотације и трансфери	0,00	0,00	0,00	40.000,00	0,00	0,00	40.000,00	0,00		
					04	Сопствени приходи буџетских корисника	0,00	0,00	0,00	40.000,00	0,00	0,00	40.000,00	0,00		
		279_2	481			Дотације невладиним организацијама	0,00	0,00	0,00	0,00	5.000.000,00	0,00	0,00	5.000.000,00	0,00	
					07	Донације од осталих нивоа власти	0,00	0,00	0,00	0,00	5.000.000,00	0,00	0,00	5.000.000,00	0,00	
		280	482			Порези, обавезне таксе и казне	315.448,00	64.066,50	20,31	446.000,00	499.040,40	111,89	761.448,00	563.106,90	73,95	
					01	Приходи из буџета	315.448,00	64.066,50	20,31	0,00	0,00	111,89	315.448,00	64.066,50	73,95	
					04	Сопствени приходи буџетских корисника	0,00	0,00	20,31	446.000,00	482.515,40	111,89	446.000,00	482.515,40	73,95	
					06	Донације међународних организација	0,00	0,00	20,31	0,00	11.900,00	111,89	0,00	11.900,00	73,95	
					08	Донације од невладиних организација и појединача	0,00	0,00	20,31	0,00	4.625,00	111,89	0,00	4.625,00	73,95	
		281	483			Новчане казне и пенали по решењу судова	19.227.721,63	17.344.491,63	90,21	150.000,00	1.198.373,30	798,92	19.377.721,63	18.542.864,93	95,69	
					01	Приходи из буџета	19.227.721,63	17.344.491,63	90,21	0,00	0,00	798,92	19.227.721,63	17.344.491,63	95,69	

Раздео	Глава	Функција	Поз. буџета	Екон. клас. фин.	ОПИС	СРЕДСТВА ИЗ БУЏЕТА				СРЕДСТВА ИЗ ДОДАТНИХ ПРИХОДА КОРИСНИКА				УКУПНА СРЕДСТВА			
						План	Извршење	Инд. (9:8)	План	Извршење	Инд. (12:11)	План	Извршење	Инд. (15:14)			
															8	9	10
1	2	3	4	5	6	7	8	9	10	11	12	13	14	15	16		
		01			Приходи из буџета	844.007.460,40	825.368.330,64	97,79	0,00	0,00	0,00	0,00	844.007.460,40	825.368.330,64	97,79		
		04			Сопствени приходи буџетских корисника	0,00	0,00	0,00	0,00	53.640.603,00	61.980.420,66	115,55	53.640.603,00	61.980.420,66	115,55		
		06			Донације међународних организација	0,00	0,00	0,00	0,00	0,00	473.705,56	0,00	0,00	473.705,56	0,00		
		07			Донације од осталих нивоа власти	0,00	0,00	0,00	0,00	55.930.920,00	26.732.569,14	47,80	55.930.920,00	26.732.569,14	47,80		
		08			Донације од невладиних организација и појединаца	0,00	0,00	0,00	0,00	753.600,00	802.409,65	106,48	753.600,00	802.409,65	106,48		
		09			Примања од продаје нефин. имовине	0,00	0,00	0,00	0,00	830.000,00	1.281.244,00	154,37	830.000,00	1.281.244,00	154,37		
		13			Нераспоређени вишак прихода из ранијих година	66.287.058,00	64.977.736,00	98,02	0,00	614.148,68	471.667,95	76,80	66.901.206,68	65.449.403,95	97,83		
		15			Неутрошена средства донација из претходних година	0,00	0,00	0,00	0,00	12.995,46	12.995,25	100,00	12.995,46	12.995,25	100,00		
12					Укупно за раздео 11:	910.294.518,40	890.346.066,64	97,81	111.782.267,14	91.755.012,21	82,08	1.022.076.785,54	982.101.078,85	96,09			
					ГРАДСКА УПРАВА ЗА СПОРТ И ОМЛАДИНУ												
					ГРАДСКА УПРАВА ЗА СПОРТ И ОМЛАДИНУ												
					Опште услуге												
		285	411		Плате, Додачи и накнаде запослених (зараде)	5.877.365,00	5.666.118,98	96,41	0,00	0,00	0,00	0,00	5.877.365,00	5.666.118,98	96,41		
		286	412		Приходи из буџета	5.877.365,00	5.666.118,98	96,41	0,00	0,00	0,00	0,00	5.877.365,00	5.666.118,98	96,41		
					Социјални доприноси на терет послодавца	1.052.313,00	1.015.367,35	96,49	0,00	0,00	0,00	0,00	1.052.313,00	1.015.367,35	96,49		
		287	413		Приходи из буџета	1.052.313,00	1.015.367,35	96,49	0,00	0,00	0,00	0,00	1.052.313,00	1.015.367,35	96,49		
					Накнаде у натури	154.850,00	117.027,32	75,57	0,00	0,00	0,00	0,00	154.850,00	117.027,32	75,57		
		288	414		Приходи из буџета	154.850,00	117.027,32	75,57	0,00	0,00	0,00	0,00	154.850,00	117.027,32	75,57		
					Социјална давања запосленима	1.342.187,00	937.753,46	69,87	0,00	0,00	0,00	0,00	1.342.187,00	937.753,46	69,87		
		289	415		Приходи из буџета	1.342.187,00	937.753,46	69,87	0,00	0,00	0,00	0,00	1.342.187,00	937.753,46	69,87		
					Накнаде трошкова за запослене	36.195,00	26.628,80	73,57	0,00	0,00	0,00	0,00	36.195,00	26.628,80	73,57		
		290	416		Приходи из буџета	36.195,00	26.628,80	73,57	0,00	0,00	0,00	0,00	36.195,00	26.628,80	73,57		
					Награде запосленима и остали посебни расходи	604.065,00	604.064,56	100,00	0,00	0,00	0,00	0,00	604.065,00	604.064,56	100,00		
		291	421		Приходи из буџета	604.065,00	604.064,56	100,00	0,00	0,00	0,00	0,00	604.065,00	604.064,56	100,00		
					Стални трошкови	4.750,00	500,00	10,53	0,00	0,00	0,00	0,00	4.750,00	500,00	10,53		
		292	422		Приходи из буџета	4.750,00	500,00	10,53	0,00	0,00	0,00	0,00	4.750,00	500,00	10,53		
					Трошкови путовања	365.940,00	117.355,54	32,07	0,00	0,00	0,00	0,00	365.940,00	117.355,54	32,07		
		293	423		Приходи из буџета	365.940,00	117.355,54	32,07	0,00	0,00	0,00	0,00	365.940,00	117.355,54	32,07		
					Услуге по уговору	196.650,00	40.966,80	20,83	0,00	0,00	0,00	0,00	196.650,00	40.966,80	20,83		
		294	444		Приходи из буџета	196.650,00	40.966,80	20,83	0,00	0,00	0,00	0,00	196.650,00	40.966,80	20,83		
					Пратећи трошкови задуживања	4.500,00	62,82	1,40	0,00	0,00	0,00	0,00	4.500,00	62,82	1,40		
		01			Приходи из буџета	4.500,00	62,82	1,40	0,00	0,00	0,00	0,00	4.500,00	62,82	1,40		
					Извори финансирања за функцију 130:												
		01			Приходи из буџета	9.638.815,00	8.525.845,63	88,45	0,00	0,00	0,00	0,00	9.638.815,00	8.525.845,63	88,45		
					Укупно за функцију 130:	9.638.815,00	8.525.845,63	88,45	0,00	0,00	0,00	0,00	9.638.815,00	8.525.845,63	88,45		
					Услуге рекреације и спорта												
		295	416		Награде запосленима и остали посебни расходи	260.000,00	54.458,70	20,95	0,00	0,00	0,00	0,00	260.000,00	54.458,70	20,95		
		01			Приходи из буџета	260.000,00	54.458,70	20,95	0,00	0,00	0,00	0,00	260.000,00	54.458,70	20,95		

Раздео/Глава	Функ ција	Поз. буџета	Екон. клас.	Изв. фин.	ОПИС	СРЕДСТВА ИЗ БУѢТА		Инд. (9,8)	СРЕДСТВА ИЗ ДОДАТНИХ ПРИХОДА КОРИСНИКА		Инд. (12,11)	УКУПНА СРЕДСТВА		Инд. (15,14)	
						План	Извршење		План	Извршење		План	Извршење		
1	2	3	4	5	6	7	8	9	10	11	12	13	14	15	16
296	451				Субвенције јавним нефинансијским предузећима и организацијама		146.000.000,00	146.000.000,00	100,00	0,00	0,00	0,00	146.000.000,00	146.000.000,00	100,00
					Ова апроприација је намењена ЈП СТПЦ "Војводина" за текуће субвенције у износу од 76.000.000,00 динара и за капиталне у износу 70.000.000,00 динара										
	297	481			Приходи из буџета		76.000.000,00	76.000.000,00	100,00	0,00	0,00	0,00	76.000.000,00	76.000.000,00	100,00
					Нераспоређени вишак прихода из ранијих година		70.000.000,00	70.000.000,00	100,00	0,00	0,00	0,00	70.000.000,00	70.000.000,00	100,00
					Дотације невладиним организацијама		104.450.000,00	104.026.249,92	99,59	0,00	0,00	0,00	104.450.000,00	104.026.249,92	99,59
					Приходи из буџета		104.450.000,00	104.026.249,92	99,59	0,00	0,00	0,00	104.450.000,00	104.026.249,92	99,59
					Извори финансирања за функцију 810:										
					Приходи из буџета		180.710.000,00	180.080.708,62	99,65	0,00	0,00	0,00	180.710.000,00	180.080.708,62	99,65
					Нераспоређени вишак прихода из ранијих година		70.000.000,00	70.000.000,00	100,00	0,00	0,00	0,00	70.000.000,00	70.000.000,00	100,00
					Укупно за функцију 810:		250.710.000,00	250.080.708,62	99,75	0,00	0,00	0,00	250.710.000,00	250.080.708,62	99,75
					Извори финансирања за главу 12.01:										
					Приходи из буџета		190.348.815,00	188.606.554,25	99,08	0,00	0,00	0,00	190.348.815,00	188.606.554,25	99,08
					Нераспоређени вишак прихода из ранијих година		70.000.000,00	70.000.000,00	100,00	0,00	0,00	0,00	70.000.000,00	70.000.000,00	100,00
					Укупно за главу 12.01:		260.348.815,00	258.606.554,25	99,33	0,00	0,00	0,00	260.348.815,00	258.606.554,25	99,33
					Извори финансирања за раздео 12:										
					Приходи из буџета		190.348.815,00	188.606.554,25	99,08	0,00	0,00	0,00	190.348.815,00	188.606.554,25	99,08
					Нераспоређени вишак прихода из ранијих година		70.000.000,00	70.000.000,00	100,00	0,00	0,00	0,00	70.000.000,00	70.000.000,00	100,00
					Укупно за раздео 12:		260.348.815,00	258.606.554,25	99,33	0,00	0,00	0,00	260.348.815,00	258.606.554,25	99,33
13					ГРАДСКА УПРАВА ЗА ЗДРАВСТВО										
					<i>Опште услуге</i>										
	298	411			Плате, додаци и накнаде запослених (зараде)		5.566.050,00	5.490.291,14	98,64	0,00	0,00	0,00	5.566.050,00	5.490.291,14	98,64
					Приходи из буџета		5.566.050,00	5.490.291,14	98,64	0,00	0,00	0,00	5.566.050,00	5.490.291,14	98,64
	299	412			Социјални доприноси на терет послодавца		996.305,00	982.762,15	98,64	0,00	0,00	0,00	996.305,00	982.762,15	98,64
					Приходи из буџета		996.305,00	982.762,15	98,64	0,00	0,00	0,00	996.305,00	982.762,15	98,64
	300	413			Накнаде у натури		50.445,00	43.143,82	85,53	0,00	0,00	0,00	50.445,00	43.143,82	85,53
					Приходи из буџета		50.445,00	43.143,82	85,53	0,00	0,00	0,00	50.445,00	43.143,82	85,53
	301	414			Социјална давања запосленима		264.100,00	0,00	0,00	0,00	0,00	0,00	264.100,00	0,00	0,00
					Приходи из буџета		264.100,00	0,00	0,00	0,00	0,00	0,00	264.100,00	0,00	0,00
	302	415			Накнаде трошкова за запослене		160.075,00	142.406,56	88,96	0,00	0,00	0,00	160.075,00	142.406,56	88,96
					Приходи из буџета		160.075,00	142.406,56	88,96	0,00	0,00	0,00	160.075,00	142.406,56	88,96
	303	416			Награде запосленима и остали посебни расходи		518.381,00	474.259,03	91,49	0,00	0,00	0,00	518.381,00	474.259,03	91,49
					Приходи из буџета		518.381,00	474.259,03	91,49	0,00	0,00	0,00	518.381,00	474.259,03	91,49
	304	421			Стални трошкови		5.035,00	0,00	0,00	0,00	0,00	0,00	5.035,00	0,00	0,00
					Приходи из буџета		5.035,00	0,00	0,00	0,00	0,00	0,00	5.035,00	0,00	0,00
	305	422			Трошкови путовања		127.680,00	7.953,65	6,23	0,00	0,00	0,00	127.680,00	7.953,65	6,23
					Приходи из буџета		127.680,00	7.953,65	6,23	0,00	0,00	0,00	127.680,00	7.953,65	6,23

Раздео	Глава	Функција	Поз. буџета	Екон. клас.	Изв. фин.	ОПИС	СРЕДСТВА ИЗ БУЏЕТА			СРЕДСТВА ИЗ ДОДАТНИХ ПРИХОДА КОРИСНИКА			УКУПНА СРЕДСТВА		
							План	Извршење	Инд. (98)	План	Извршење	Инд. (12:11)	План	Извршење	Инд. (15:14)
306	423	01	423	01	01	Услуге по уговору	51.300,00	0,00	0,00	0,00	0,00	51.300,00	0,00	0,00	0,00
						Приходи из буџета									
307	444	01	444	01	01	Пратећи трошкови задуживања	51.300,00	0,00	0,00	0,00	0,00	51.300,00	0,00	0,00	0,00
						Пратећи трошкови задуживања	5.000,00	0,00	0,00	0,00	0,00	5.000,00	0,00	0,00	0,00
						Приходи из буџета	5.000,00	0,00	0,00	0,00	0,00	5.000,00	0,00	0,00	0,00
						Извори финансирања за функцију 130:									
						Приходи из буџета	7.744.371,00	7.140.816,35	92,21	0,00	0,00	7.744.371,00	7.140.816,35	92,21	
						Укупно за функцију 130:	7.744.371,00	7.140.816,35	92,21	0,00	0,00	7.744.371,00	7.140.816,35	92,21	
760						<i>Здравство неklasификовано на другом месту</i>									
308	424	01	424	01	01	Специјализоване услуге	2.542.050,00	2.063.427,85	81,17	0,00	0,00	2.542.050,00	2.063.427,85	81,17	
						Ова апропријација је намењена за:									
						- накнаде за рад лекарске комисије 1.277.050,00 динара									
						- Трошкови прегледа умрлих и обдукције 865.000,00 динара									
						- ненаплаћене услуге хитне медицине 400.000,00 динара									
						Приходи из буџета	2.542.050,00	2.063.427,85	81,17	0,00	0,00	2.542.050,00	2.063.427,85	81,17	
309	463	01	463	01	01	Трансфери осталим нивоима власти	221.960.000,00	194.799.582,52	87,76	0,00	0,00	221.960.000,00	194.799.582,52	87,76	
						Ова апропријација је намењена за:									
						1. Текуће трансфере у износу од 15.949.000,00:									
						- Дом здравља "Нови Сад" 3.000.000,00									
						- Апотека Нови Сад 2.950.000,00									
						- Завод за здравствену заштиту студената Нови Сад 900.000,00									
						- Промотивно-превентивни програми јавно здравствене заштите 4.899.000,00									
						- Програм превенције масовних незаразних болести 4.200.000,00									
						2. Капиталне трансфере у износу од 206.011.000,00									
						- Дом здравља "Нови Сад" 138.976.000,00									
						- Апотека Нови Сад 17.030.000,00									
						- Завод за хитну медицинску помоћ Нови Сад 28.350.000,00									
						- Завод за здравствену заштиту радника Нови Сад 12.005.000,00									
						- Завод за здравствену заштиту студената Нови Сад 9.650.000,00									
						Приходи из буџета	206.805.000,00	180.960.329,07	87,76	0,00	0,00	206.805.000,00	180.960.329,07	87,76	
						Нераспоређени вишак прихода из ранијих година	15.155.000,00	13.839.253,45	87,76	0,00	0,00	15.155.000,00	13.839.253,45	87,76	
310	481	13	481	13	13	Дотације невладиним организацијама	3.981.500,00	3.413.142,18	85,73	0,00	0,00	3.981.500,00	3.413.142,18	85,73	
						Ова апропријација намењена је за:									
						- програм превенције зависности од психоактивних супстанци са саветодавним 2.000.000,00									
						- програм пронајалитетне популационе политике 600.000,00									
						- програм за омасовљавање добровољног давалтава крви 430.000,00									
						- промотивни превентивни програми здравствене заштите 951.500,00									
						Приходи из буџета	3.981.500,00	3.413.142,18	85,73	0,00	0,00	3.981.500,00	3.413.142,18	85,73	
						Извори финансирања за функцију 760:									
						Приходи из буџета	213.328.550,00	186.436.899,10	87,39	0,00	0,00	213.328.550,00	186.436.899,10	87,39	
						Нераспоређени вишак прихода из ранијих година	15.155.000,00	13.839.253,45	91,32	0,00	0,00	15.155.000,00	13.839.253,45	91,32	
						Укупно за функцију 760:	228.483.550,00	200.276.152,55	87,65	0,00	0,00	228.483.550,00	200.276.152,55	87,65	

Раздео	Глава	Функција	Поз. буџета	Екон. клас. буџета	Изв. фин.	ОПИС	СРЕДСТВА ИЗ БУЏЕТА			СРЕДСТВА ИЗ ДОДАТНИХ ПРИХОДА КОРИСНИКА			УКУПНА СРЕДСТВА						
							План	Извршење	Инд. (9:8)	План	Извршење	Инд. (12:11)	План	Извршење	Инд. (15:14)				
																7	8	9	10
722	311	424				Специјализоване медицинске услуге													
						Специјализоване услуге	10.402.000,00	10.023.623,16	96,36	0,00	0,00	0,00	10.402.000,00	10.023.623,16	96,36				
	01					Приходи из буџета	10.100.000,00	9.721.623,16	96,36	0,00	0,00	0,00	10.100.000,00	9.721.623,16	96,36				
	13					Нераспоређени вишак прихода из ранијих година	302.000,00	302.000,00	96,36	0,00	0,00	0,00	302.000,00	302.000,00	96,36				
	01					Извори финансирања за функцију 722:	10.100.000,00	9.721.623,16	96,25	0,00	0,00	0,00	10.100.000,00	9.721.623,16	96,25				
	13					Приходи из буџета	302.000,00	302.000,00	100,00	0,00	0,00	0,00	302.000,00	302.000,00	100,00				
						Нераспоређени вишак прихода из ранијих година	10.402.000,00	10.023.623,16	96,36	0,00	0,00	0,00	10.402.000,00	10.023.623,16	96,36				
	01					Извори финансирања за главу 13.01:	231.172.921,00	203.299.338,61	87,94	0,00	0,00	0,00	231.172.921,00	203.299.338,61	87,94				
	13					Приходи из буџета	15.457.000,00	14.141.253,45	91,49	0,00	0,00	0,00	15.457.000,00	14.141.253,45	91,49				
						Нераспоређени вишак прихода из ранијих година	246.629.921,00	217.440.592,06	88,16	0,00	0,00	0,00	246.629.921,00	217.440.592,06	88,16				
	01					Извори финансирања за раздео 13:	231.172.921,00	203.299.338,61	87,94	0,00	0,00	0,00	231.172.921,00	203.299.338,61	87,94				
	13					Приходи из буџета	15.457.000,00	14.141.253,45	91,49	0,00	0,00	0,00	15.457.000,00	14.141.253,45	91,49				
						Нераспоређени вишак прихода из ранијих година	246.629.921,00	217.440.592,06	88,16	0,00	0,00	0,00	246.629.921,00	217.440.592,06	88,16				
14	14.01					ГРАДСКА УПРАВА ЗА СОЦИЈАЛНУ И ДЕЧИЈУ ЗАШТИТУ													
						<i>Опште услуге</i>													
	312	411				Плате, додаци и накнаде запослених (зараде)	29.514.945,00	29.121.659,82	98,67	0,00	0,00	0,00	29.514.945,00	29.121.659,82	98,67				
	313	412				Социјални доприноси на терет послодавца	29.514.945,00	29.121.659,82	98,67	0,00	0,00	0,00	29.514.945,00	29.121.659,82	98,67				
	314	413				Приходи из буџета	5.283.211,00	5.215.041,21	98,71	0,00	0,00	0,00	5.283.211,00	5.215.041,21	98,71				
	314	413				Накнаде у натури	5.283.211,00	5.215.041,21	98,71	0,00	0,00	0,00	5.283.211,00	5.215.041,21	98,71				
	315	414				Приходи из буџета	835.050,00	604.001,64	72,33	0,00	0,00	0,00	835.050,00	604.001,64	72,33				
	315	414				Социјална давања запосленима	835.050,00	604.001,64	72,33	0,00	0,00	0,00	835.050,00	604.001,64	72,33				
	316	415				Приходи из буџета	2.419.175,00	822.125,63	33,98	0,00	0,00	0,00	2.419.175,00	822.125,63	33,98				
	316	415				Накнаде трошкова за запослене	2.419.175,00	822.125,63	33,98	0,00	0,00	0,00	2.419.175,00	822.125,63	33,98				
	317	416				Приходи из буџета	271.700,00	244.694,65	90,06	0,00	0,00	0,00	271.700,00	244.694,65	90,06				
	317	416				Накнаде запосленима и остали посебни расходи	271.700,00	244.694,65	90,06	0,00	0,00	0,00	271.700,00	244.694,65	90,06				
	318	421				Приходи из буџета	3.086.144,00	3.086.143,23	100,00	0,00	0,00	0,00	3.086.144,00	3.086.143,23	100,00				
	318	421				Стални трошкови	3.086.144,00	3.086.143,23	100,00	0,00	0,00	0,00	3.086.144,00	3.086.143,23	100,00				
	319	422				Приходи из буџета	5.035,00	1.167,68	23,19	0,00	0,00	0,00	5.035,00	1.167,68	23,19				
	319	422				Трошкови путовања	5.035,00	1.167,68	23,19	0,00	0,00	0,00	5.035,00	1.167,68	23,19				
	320	423				Приходи из буџета	357.960,00	18.916,31	5,28	0,00	0,00	0,00	357.960,00	18.916,31	5,28				
	320	423				Услуге по уговору	357.960,00	18.916,31	5,28	0,00	0,00	0,00	357.960,00	18.916,31	5,28				
	321	444				Приходи из буџета	89.775,00	24.805,00	27,63	0,00	0,00	0,00	89.775,00	24.805,00	27,63				
	321	444				Пратећи трошкови задуживања	89.775,00	24.805,00	27,63	0,00	0,00	0,00	89.775,00	24.805,00	27,63				
						Приходи из буџета	5.000,00	0,00	0,00	0,00	0,00	0,00	5.000,00	0,00	0,00				
						Приходи из буџета	5.000,00	0,00	0,00	0,00	0,00	0,00	5.000,00	0,00	0,00				

Раздео	Глава	Функција	Поз. буџета	Екон. клас. фин.	ОПИС	СРЕДСТВА ИЗ БУѢТА				СРЕДСТВА ИЗ ДОДАТНИХ ПРИХОДА КОРИСНИКА				УКУПНА СРЕДСТВА		Инд. Извршење (15:14)			
						План	Извршење	Инд. (9:8)	Инд. (12:11)	План	Извршење	План	Извршење						
														8	9		10	11	12
1	2	3	4	5	6	7												16	
040	01	322	463		Извори финансирања за функцију 130:														
					Приходи из буџета	41.867.995,00	39.138.555,17	93,48	0,00	0,00	0,00	0,00	0,00	41.867.995,00	39.138.555,17				93,48
					Укупно за функцију 130:	41.867.995,00	39.138.555,17	93,48	0,00	0,00	0,00	0,00	0,00	41.867.995,00	39.138.555,17				93,48
					<i>Породица и деца</i>														
		322	463		Трансфери осталим нивоима власти	29.432.100,00	29.432.100,00	100,00	0,00	0,00	0,00	0,00	0,00	29.432.100,00	29.432.100,00				100,00
					Ова апроприација је намењена за финансирање дневног боравак деце са сметњама у развоју														
					Приходи из буџета	29.432.100,00	29.432.100,00	100,00	0,00	0,00	0,00	0,00	0,00	29.432.100,00	29.432.100,00				100,00
		323	472		Накнаде за социјалну заштиту из буџета	122.110.000,00	118.925.281,83	97,39	0,00	0,00	0,00	0,00	0,00	122.110.000,00	118.925.281,83				97,39
					Ова апроприација је намењена за:														
					- трошкове исхране у бораваку и ужине у основној школи	58.800.000,00													
					- помоћ деци палих бораца	11.630.000,00													
					- помоћ за новорођенчад	30.500.000,00													
					- регресиране трошкове боравак деце у ПУ * Радосно детињство	16.080.000,00													
					- регресиране трошкове боравак деце предшколског узраста са сметњама у развоју	5.000.000,00													
					Приходи из буџета	122.110.000,00	118.925.281,83	97,39	0,00	0,00	0,00	0,00	0,00	122.110.000,00	118.925.281,83				97,39
		324	481		Дотације невладиним организацијама	22.000.000,00	21.996.080,00	99,98	0,00	0,00	0,00	0,00	0,00	22.000.000,00	21.996.080,00				99,98
					Ова апроприација намењена је за:														
					- Стамбено-кредитни пронаталитетни фонд Града Новог Сада	20.000.000,00													
					- Програм обележавања дечије недеље	2.000.000,00													
					Приходи из буџета	22.000.000,00	21.996.080,00	99,98	0,00	0,00	0,00	0,00	0,00	22.000.000,00	21.996.080,00				99,98
		325	463		Извори финансирања за функцију 040:														
					Приходи из буџета	173.542.100,00	170.353.461,83	98,16	0,00	0,00	0,00	0,00	0,00	173.542.100,00	170.353.461,83				98,16
					Укупно за функцију 040:	173.542.100,00	170.353.461,83	98,16	0,00	0,00	0,00	0,00	0,00	173.542.100,00	170.353.461,83				98,16
					<i>Социјална заштита неklasификована на другом месту</i>														
		325	463		Трансфери осталим нивоима власти	204.228.492,00	191.715.205,83	93,87	0,00	0,00	0,00	0,00	0,00	204.228.492,00	191.715.205,83				93,87
					Ова апроприација намењена је за:														
					1. Текуће трансфере у износу од	152.508.500,00													
					- Служба помоћи у кући	22.200.000,00													
					- Геронтолошки центар - клубови пензионера	23.653.000,00													
					- Дневни боравак деце са поремећајем у друштвеном понашању	7.757.500,00													
					- Центар за социјални рад	20.949.500,00													
					- Прихватну станицу са прихватилиштем	13.139.000,00													
					- Сигурна кућа	20.802.000,00													
					- Саветовалиште за брак и породицу	4.955.000,00													
					- Заштитно становање	1.527.700,00													
					- Програм унапређења социјалне заштите	37.724.800,00													
					2. Капиталне трансфере у износу од	51.719.992,00													
					- Центар за социјални рад	6.758.500,00													
					- Геронтолошки центар "Нови Сад" за потребе Прихватилишта са прихватном станицом	41.449.492,00													
					- Дом за децу ометену у развоју	1.511.000,00													
					Приходи из буџета	204.228.492,00	191.715.205,83	93,87	0,00	0,00	0,00	0,00	0,00	204.228.492,00	191.715.205,83				93,87
		326	472		Накнаде за социјалну заштиту из буџета	4.000.000,00	2.945.776,08	73,64	0,00	0,00	0,00	0,00	0,00	4.000.000,00	2.945.776,08				73,64

Раздео	Глава	Функција	Поз. буџета	Екон. клас. фин.	ОПИС	СРЕДСТВА ИЗ БУЏЕТА		ИНД. (98)		СРЕДСТВА ИЗ ДОДАТНИХ ПРИХОДА КОРИСНИКА		ИНД. (12:11)		УКУПНА СРЕДСТВА		ИНД. (15:14)
						План	Извршење	План	Извршење	План	Извршење	План	Извршење			
1	2	3	4	5	6	7	8	9	10	11	12	13	14	15	16	
			327	481												
					01	Ова апропријација намењена је за:										
						- Трошкове првог смештаја 500.000,00										
						- Трошкове сахрана 3.500.000,00	4.000.000,00	2.945.776,08	73,64	0,00	0,00	0,00	4.000.000,00	2.945.776,08	73,64	
						Приходи из буџета	81.576.700,00	81.471.942,45	99,87	0,00	0,00	0,00	81.576.700,00	81.471.942,45	99,87	
						Дотације невладиним организацијама										
						Ова апропријација намењена је за:										
						- Кухиње за социјално угрожена лица 18.800.000,00										
						- Црвени крст Града Новог Сада, 5.000.000,00										
						- Програм Црвеног крста и помоћ за директно ублажавање сиромаштва, 18.200.000,00										
						- Програм рада социјално хуманитарних организација 10.400.000,00										
						- Посебне пројекте и активности удружења грађана и хуманитарних организација 29.176.700,00										
						Приходи из буџета	81.576.700,00	81.471.942,45	99,87	0,00	0,00	0,00	81.576.700,00	81.471.942,45	99,87	
						Извори финансирања за функцију 090:										
						Приходи из буџета	289.805.192,00	276.132.924,36	95,28	0,00	0,00	0,00	289.805.192,00	276.132.924,36	95,28	
						Укупно за функцију 090:	289.805.192,00	276.132.924,36	95,28	0,00	0,00	0,00	289.805.192,00	276.132.924,36	95,28	
					070	<i>Социјална помоћ угроженом становништву, неklasификована на другом месту</i>										
						Накнаде за социјалну заштиту из буџета	42.000.000,00	42.000.000,00	100,00	0,00	0,00	0,00	42.000.000,00	42.000.000,00	100,00	
						Ова апропријација намењена је за										
						једнократне новчане помоћи	42.000.000,00	42.000.000,00	100,00	0,00	0,00	0,00	42.000.000,00	42.000.000,00	100,00	
						Приходи из буџета	42.000.000,00	42.000.000,00	100,00	0,00	0,00	0,00	42.000.000,00	42.000.000,00	100,00	
						Извори финансирања за функцију 070:										
						Приходи из буџета	42.000.000,00	42.000.000,00	100,00	0,00	0,00	0,00	42.000.000,00	42.000.000,00	100,00	
						Укупно за функцију 070:	42.000.000,00	42.000.000,00	100,00	0,00	0,00	0,00	42.000.000,00	42.000.000,00	100,00	
						Извори финансирања за главу 14.01:										
						Приходи из буџета	547.215.287,00	527.624.941,36	96,42	0,00	0,00	0,00	547.215.287,00	527.624.941,36	96,42	
						Приходи из буџета	547.215.287,00	527.624.941,36	96,42	0,00	0,00	0,00	547.215.287,00	527.624.941,36	96,42	
						Извори финансирања за раздео 14:										
						Приходи из буџета	547.215.287,00	527.624.941,36	96,42	0,00	0,00	0,00	547.215.287,00	527.624.941,36	96,42	
						Укупно за раздео 14:	547.215.287,00	527.624.941,36	96,42	0,00	0,00	0,00	547.215.287,00	527.624.941,36	96,42	
						ГРАДСКА УПРАВА ЗА ИНСПЕКЦИЈСКЕ ПОСЛОВЕ										
						ГРАДСКА УПРАВА ЗА ИНСПЕКЦИЈСКЕ ПОСЛОВЕ										
						<i>Опште услуге</i>										
						Плате, додаци и накнаде запослених (зараде)	99.460.535,00	97.593.372,12	98,12	0,00	0,00	0,00	99.460.535,00	97.593.372,12	98,12	
						Приходи из буџета	99.460.535,00	97.593.372,12	98,12	0,00	0,00	0,00	99.460.535,00	97.593.372,12	98,12	
						Социјални доприноси на терет послодавца	17.803.537,00	17.470.345,29	98,13	0,00	0,00	0,00	17.803.537,00	17.470.345,29	98,13	
						Приходи из буџета	17.803.537,00	17.470.345,29	98,13	0,00	0,00	0,00	17.803.537,00	17.470.345,29	98,13	
						Накнаде у природи	2.904.340,00	2.516.381,82	86,64	0,00	0,00	0,00	2.904.340,00	2.516.381,82	86,64	
						Приходи из буџета	2.904.340,00	2.516.381,82	86,64	0,00	0,00	0,00	2.904.340,00	2.516.381,82	86,64	
						Социјална давања запосленима	4.085.665,00	2.249.314,43	55,05	0,00	0,00	0,00	4.085.665,00	2.249.314,43	55,05	
						Приходи из буџета	4.085.665,00	2.249.314,43	55,05	0,00	0,00	0,00	4.085.665,00	2.249.314,43	55,05	
						Накнаде трошкова за запослене	1.605.500,00	1.219.383,92	75,95	0,00	0,00	0,00	1.605.500,00	1.219.383,92	75,95	
						Приходи из буџета	1.605.500,00	1.219.383,92	75,95	0,00	0,00	0,00	1.605.500,00	1.219.383,92	75,95	

15

15.01

130

Раздео	Глава	Функција	Поз. буџета	Екон. клас. фин.	Изв.	ОПИС	СРЕДСТВА ИЗ БУЏЕТА		Инд. (9.8)	СРЕДСТВА ИЗ ДОДАТНИХ ПРИХОДА КОРИСНИКА		Инд. (12.11)	УКУПНА СРЕДСТВА		Инд. (15.14)
							План	Извршење		План	Извршење		План	Извршење	
							1	2	3	4	5	6	7	8	9
334	416					Награде запосленима и остали посебни расходи	10.309.182,00	10.309.181,96	100,00	0,00	0,00	0,00	10.309.182,00	10.309.181,96	100,00
335	421	01				Приходи из буџета	10.309.182,00	10.309.181,96	100,00	0,00	0,00	0,00	10.309.182,00	10.309.181,96	100,00
						Стални трошкови	19.000,00	0,00	0,00	0,00	0,00	0,00	19.000,00	0,00	0,00
336	422	01				Приходи из буџета	19.000,00	0,00	0,00	0,00	0,00	0,00	19.000,00	0,00	0,00
						Трошкови путовања	589.000,00	394.293,04	66,94	0,00	0,00	0,00	589.000,00	394.293,04	66,94
337	423	01				Приходи из буџета	589.000,00	394.293,04	66,94	0,00	0,00	0,00	589.000,00	394.293,04	66,94
						Услуге по уговору	9.613.810,00	645.912,24	6,72	0,00	0,00	0,00	9.613.810,00	645.912,24	6,72
338	444	01				Приходи из буџета	9.613.810,00	645.912,24	6,72	0,00	0,00	0,00	9.613.810,00	645.912,24	6,72
						Пратећи трошкови задрживања	20.000,00	116,27	0,58	0,00	0,00	0,00	20.000,00	116,27	0,58
						Приходи из буџета	20.000,00	116,27	0,58	0,00	0,00	0,00	20.000,00	116,27	0,58
						Извори финансирања за функцију 130:									
						Приходи из буџета	146.410.569,00	132.398.301,09	90,43	0,00	0,00	0,00	146.410.569,00	132.398.301,09	90,43
						Укупно за функцију 130:	146.410.569,00	132.398.301,09	90,43	0,00	0,00	0,00	146.410.569,00	132.398.301,09	90,43
						Извори финансирања за главу 15.01:									
						Приходи из буџета	146.410.569,00	132.398.301,09	90,43	0,00	0,00	0,00	146.410.569,00	132.398.301,09	90,43
						Укупно за главу 15.01:	146.410.569,00	132.398.301,09	90,43	0,00	0,00	0,00	146.410.569,00	132.398.301,09	90,43
						Извори финансирања за раздео 15:									
						Приходи из буџета	146.410.569,00	132.398.301,09	90,43	0,00	0,00	0,00	146.410.569,00	132.398.301,09	90,43
						Укупно за раздео 15:	146.410.569,00	132.398.301,09	90,43	0,00	0,00	0,00	146.410.569,00	132.398.301,09	90,43
16						ГРАДСКА УПРАВА ЗА ОПШТЕ ПОСЛОВЕ									
						Опште услуге									
						Плате, додаци и накнаде запослених (зараде)	104.790.605,00	103.483.396,06	98,75	0,00	0,00	0,00	104.790.605,00	103.483.396,06	98,75
339	411					Приходи из буџета	104.790.605,00	103.483.396,06	98,75	0,00	0,00	0,00	104.790.605,00	103.483.396,06	98,75
340	412					Социјални доприноси на терет послодавца	18.757.591,00	18.526.923,59	98,77	0,00	0,00	0,00	18.757.591,00	18.526.923,59	98,77
341	413	01				Приходи из буџета	18.757.591,00	18.526.923,59	98,77	0,00	0,00	0,00	18.757.591,00	18.526.923,59	98,77
						Накнаде у натури	3.546.160,00	3.207.164,81	90,44	0,00	0,00	0,00	3.546.160,00	3.207.164,81	90,44
342	414	01				Приходи из буџета	3.546.160,00	3.207.164,81	90,44	0,00	0,00	0,00	3.546.160,00	3.207.164,81	90,44
						Социјална давања запосленима	7.170.220,00	3.124.842,70	43,58	0,00	0,00	0,00	7.170.220,00	3.124.842,70	43,58
343	415	01				Приходи из буџета	7.170.220,00	3.124.842,70	43,58	0,00	0,00	0,00	7.170.220,00	3.124.842,70	43,58
						Накнаде трошкова за запослене	2.250.645,00	1.850.715,92	82,23	0,00	0,00	0,00	2.250.645,00	1.850.715,92	82,23
344	416	01				Приходи из буџета	2.250.645,00	1.850.715,92	82,23	0,00	0,00	0,00	2.250.645,00	1.850.715,92	82,23
						Награде запосленима и остали посебни расходи	11.228.909,00	11.228.908,08	100,00	0,00	0,00	0,00	11.228.909,00	11.228.908,08	100,00
345	421	01				Приходи из буџета	11.228.909,00	11.228.908,08	100,00	0,00	0,00	0,00	11.228.909,00	11.228.908,08	100,00
						Стални трошкови	47.500,00	0,00	0,00	0,00	0,00	0,00	47.500,00	0,00	0,00
346	422	01				Приходи из буџета	47.500,00	0,00	0,00	0,00	0,00	0,00	47.500,00	0,00	0,00
						Трошкови путовања	465.880,00	341.521,97	73,31	0,00	0,00	0,00	465.880,00	341.521,97	73,31

Раздео	Глава	Функција	Поз. буџета	Екон. клас. буџета	Изв. фин.	ОПИС	СРЕДСТВА ИЗ БУѐТА			СРЕДСТВА ИЗ ДОДАТНИХ ПРИХОДА КОРИСНИКА			УКУПНА СРЕДСТВА		
							План	Извршење	Инд. (9:8)	План	Извршење	Инд. (12:11)	План	Извршење	Инд. (15:14)
			347	423	01	Приходи из буџета	465.880,00	341.521,97	73,31	0,00	0,00	0,00	465.880,00	341.521,97	73,31
						Услуге по уговору	5.690.213,00	5.545.122,66	97,45	0,00	0,00	0,00	5.690.213,00	5.545.122,66	97,45
			348	444	01	Приходи из буџета	5.690.213,00	5.545.122,66	97,45	0,00	0,00	0,00	5.690.213,00	5.545.122,66	97,45
						Пратећи трошкови задужевања	20.000,00	106,61	0,53	0,00	0,00	0,00	20.000,00	106,61	0,53
			349	481	01	Приходи из буџета	20.000,00	106,61	0,53	0,00	0,00	0,00	20.000,00	106,61	0,53
						Дотације невладиним организацијама	1.705.700,00	1.705.700,00	100,00	0,00	0,00	0,00	1.705.700,00	1.705.700,00	100,00
						Приходи из буџета	1.705.700,00	1.705.700,00	100,00	0,00	0,00	0,00	1.705.700,00	1.705.700,00	100,00
						Извори финансирања за функцију 130:									
						Приходи из буџета	155.673.423,00	149.014.402,40	95,72	0,00	0,00	0,00	155.673.423,00	149.014.402,40	95,72
						Укупно за функцију 130:	155.673.423,00	149.014.402,40	95,72	0,00	0,00	0,00	155.673.423,00	149.014.402,40	95,72
			150			Истраживање и развој-опште јавне услуге									
			350	423		Услуге по уговору	15.108.400,00	15.108.400,00	100,00	0,00	0,00	0,00	15.108.400,00	15.108.400,00	100,00
						Приходи из буџета	5.108.400,00	5.108.400,00	100,00	0,00	0,00	0,00	5.108.400,00	5.108.400,00	100,00
						Нераспоређени вишак прихода из ранијих година	10.000.000,00	10.000.000,00	100,00	0,00	0,00	0,00	10.000.000,00	10.000.000,00	100,00
						Извори финансирања за функцију 150:									
						Приходи из буџета	5.108.400,00	5.108.400,00	100,00	0,00	0,00	0,00	5.108.400,00	5.108.400,00	100,00
						Нераспоређени вишак прихода из ранијих година	10.000.000,00	10.000.000,00	100,00	0,00	0,00	0,00	10.000.000,00	10.000.000,00	100,00
						Укупно за функцију 150:	15.108.400,00	15.108.400,00	100,00	0,00	0,00	0,00	15.108.400,00	15.108.400,00	100,00
						Извори финансирања за главу 16.01:									
						Приходи из буџета	160.781.823,00	154.122.802,40	95,86	0,00	0,00	0,00	160.781.823,00	154.122.802,40	95,86
						Нераспоређени вишак прихода из ранијих година	10.000.000,00	10.000.000,00	100,00	0,00	0,00	0,00	10.000.000,00	10.000.000,00	100,00
						Укупно за главу 16.01:	170.781.823,00	164.122.802,40	96,10	0,00	0,00	0,00	170.781.823,00	164.122.802,40	96,10
			16.02			МЕСЕЧНЕ ЗАЈЕДНИЦЕ									
			351	411		Опште јавне услуге неклассификоване на другом месту									
						Плате, додаци и накнаде запослених (верује)	386.000,00	323.589,46	83,83	3.024.800,00	2.510.807,74	83,01	3.410.800,00	2.834.397,20	83,10
						Приходи из буџета	0,00	0,00	83,83	0,00	0,00	0,00	0,00	0,00	83,10
						Сопствени приходи буџетских корисника	0,00	0,00	83,83	3.024.800,00	2.510.807,74	83,01	3.024.800,00	2.510.807,74	83,10
						Нераспоређени вишак прихода из ранијих година	386.000,00	323.589,46	83,83	0,00	0,00	0,00	386.000,00	323.589,46	83,10
			352	412		Социјални доприноси на терет послодавца	75.000,00	63.172,20	84,23	1.260.220,00	526.944,03	41,81	1.335.220,00	590.116,23	44,20
						Приходи из буџета	0,00	0,00	84,23	0,00	0,00	0,00	0,00	0,00	44,20
						Сопствени приходи буџетских корисника	0,00	0,00	84,23	1.260.220,00	526.944,03	41,81	1.260.220,00	526.944,03	44,20
						Нераспоређени вишак прихода из ранијих година	75.000,00	63.172,20	84,23	0,00	0,00	0,00	75.000,00	63.172,20	44,20
			352_1	414		Социјална давања запосленима	30.000,00	0,00	0,00	0,00	0,00	0,00	30.000,00	0,00	0,00
						Приходи из буџета	0,00	0,00	0,00	0,00	0,00	0,00	0,00	0,00	0,00
						Нераспоређени вишак прихода из ранијих година	30.000,00	0,00	0,00	0,00	0,00	0,00	30.000,00	0,00	0,00
			352_2	416		Награде запосленима и остали посебни расходи	30.000,00	29.328,08	97,76	0,00	0,00	19.601,68	30.000,00	48.929,76	163,10
						Приходи из буџета	0,00	0,00	97,76	0,00	0,00	0,00	0,00	0,00	163,10
						Сопствени приходи буџетских корисника	0,00	0,00	97,76	0,00	0,00	19.601,68	0,00	19.601,68	163,10
						Нераспоређени вишак прихода из ранијих година	30.000,00	29.328,08	97,76	0,00	0,00	0,00	30.000,00	29.328,08	163,10
			353	421		Стални трошкови	22.312.582,00	10.221.637,49	45,81	5.316.480,57	3.054.460,31	57,45	27.629.062,57	13.276.097,80	48,05
						Приходи из буџета	22.267.582,00	10.200.150,49	45,81	0,00	0,00	0,00	22.267.582,00	10.200.150,49	48,05

Раздео	Глава	Функ ција	Поз. буџета	Екон. клас.	Изв. фин.	ОПИС	СРЕДСТВА ИЗ БУЏЕТА				СРЕДСТВА ИЗ ДОДАТНИХ ПРИХОДА КОРИСНИКА				УКУПНА СРЕДСТВА				Инд. Извршење (15:14)
							План	Извршење	Инд. (9:8)	Инд. (12:11)	План	Извршење	Инд. (12:11)	Инд. (15:14)	План	Извршење	План	Извршење	
1	2	3	4	5	6	7	8	9	10	11	12	13	14	15	16				
						04	0,00	0,00	45,81	5.032.681,00	2.638.420,56	57,45	5.032.681,00	2.638.420,56	48,05				
						07	0,00	0,00	45,81	5.000,00	36.265,28	57,45	5.000,00	36.265,28	48,05				
						08	0,00	0,00	45,81	0,00	100.974,90	57,45	0,00	100.974,90	48,05				
						13	45.000,00	21.487,00	45,81	278.799,57	259.776,40	57,45	323.799,57	281.263,40	48,05				
						15	0,00	0,00	45,81	0,00	19.023,17	57,45	0,00	19.023,17	48,05				
354		422				Трошкови путовања	0,00	0,00	0,00	759.329,00	327.003,40	43,06	759.329,00	327.003,40	43,06				
						04	0,00	0,00	0,00	759.329,00	283.893,40	43,06	759.329,00	283.893,40	43,06				
						07	0,00	0,00	0,00	0,00	43.110,00	43,06	0,00	43.110,00	43,06				
355		423				Услуге по уговору	213.912,06	90.157,33	42,15	16.457.820,09	6.340.640,21	38,53	16.671.732,15	6.430.797,54	38,57				
						01	100.000,00	0,00	42,15	0,00	0,00	38,53	100.000,00	0,00	38,57				
						04	0,00	0,00	42,15	15.096.582,00	3.561.329,39	38,53	15.096.582,00	3.561.329,39	38,57				
						07	0,00	0,00	42,15	0,00	1.046.832,18	38,53	0,00	1.046.832,18	38,57				
						08	0,00	0,00	42,15	0,00	371.240,55	38,53	0,00	371.240,55	38,57				
						13	113.912,06	90.157,33	42,15	1.361.238,09	1.319.794,99	38,53	1.475.150,15	1.409.952,32	38,57				
						15	0,00	0,00	42,15	0,00	41.443,10	38,53	0,00	41.443,10	38,57				
356		424				Специјализоване услуге	1.654.417,96	609.675,11	36,85	8.728.331,46	9.505.618,78	108,91	10.382.749,42	10.115.293,89	97,42				
						01	764.363,00	29.806,30	36,85	0,00	0,00	108,91	764.363,00	29.806,30	97,42				
						04	0,00	0,00	36,85	8.023.160,00	951.938,99	108,91	8.023.160,00	951.938,99	97,42				
						07	0,00	0,00	36,85	10.000,00	7.837.858,33	108,91	10.000,00	7.837.858,33	97,42				
						08	0,00	0,00	36,85	0,00	20.650,00	108,91	0,00	20.650,00	97,42				
						13	890.054,96	579.868,81	36,85	695.177,46	695.177,46	108,91	1.585.226,42	1.275.040,27	97,42				
357		425				Текуће поправке и одржавање	846.151,00	496.384,30	58,66	8.283.120,24	3.320.774,66	40,09	9.129.271,24	3.817.158,96	41,81				
						01	696.151,00	346.384,30	58,66	0,00	0,00	40,09	696.151,00	346.384,30	41,81				
						04	0,00	0,00	58,66	6.778.950,00	976.698,22	40,09	6.778.950,00	976.698,22	41,81				
						07	0,00	0,00	58,66	485.000,00	1.317.491,20	40,09	485.000,00	1.317.491,20	41,81				
						08	0,00	0,00	58,66	0,00	7.415,00	40,09	0,00	7.415,00	41,81				
						13	150.000,00	150.000,00	58,66	1.019.170,24	1.019.170,24	40,09	1.169.170,24	1.169.170,24	41,81				
358		426				Материјал	20.000,00	5.000,00	25,00	3.871.490,14	1.605.009,41	41,46	3.891.490,14	1.610.009,41	41,37				
						01	0,00	0,00	25,00	0,00	0,00	41,46	0,00	0,00	41,37				
						04	0,00	0,00	25,00	3.580.139,00	959.886,46	41,46	3.580.139,00	959.886,46	41,37				
						07	0,00	0,00	25,00	0,00	331.924,61	41,46	0,00	331.924,61	41,37				
						08	0,00	0,00	25,00	0,00	21.847,20	41,46	0,00	21.847,20	41,37				
						13	20.000,00	5.000,00	25,00	291.351,14	291.351,14	41,46	311.351,14	296.351,14	41,37				
358_1		431				Амортизација некретних и опreme	0,00	0,00	0,00	0,00	1.246.431,91	0,00	0,00	1.246.431,91	0,00				
						04	0,00	0,00	0,00	0,00	1.246.431,91	0,00	0,00	1.246.431,91	0,00				
359		444				Пратећи трошкови задуживања	0,00	0,00	0,00	50.000,00	9.973,63	19,95	50.000,00	9.973,63	19,95				
						04	0,00	0,00	0,00	50.000,00	9.973,63	19,95	50.000,00	9.973,63	19,95				
360		451				Субвенције јавним нефинансијским предузећима и организацијама	3.900.014,51	731.085,12	18,75	4.015.933,02	4.638.634,68	115,51	7.915.947,53	5.369.719,80	67,83				
						01	2.200.000,00	100.000,00	18,75	0,00	0,00	115,51	2.200.000,00	100.000,00	67,83				
						04	0,00	0,00	18,75	1.342.000,00	1.962.950,49	115,51	1.342.000,00	1.962.950,49	67,83				
						07	0,00	0,00	18,75	0,00	25.000,00	115,51	0,00	25.000,00	67,83				
						13	1.700.014,51	631.085,12	18,75	2.673.933,02	2.650.684,19	115,51	4.373.947,53	3.281.769,31	67,83				

Раздео	Глава	Функција	Поз. буџета	Екон. клас. фин.	ОПИС	СРЕДСТВА ИЗ БУЏЕТА			СРЕДСТВА ИЗ ДОДАТНИХ ПРИХОДА КОРИСНИКА			УКУПНА СРЕДСТВА			
						План	Извршење	Инд. (9.8)	План	Извршење	Инд. (12.11)	План	Извршење	Инд. (15.14)	
															8
361	481				Дотације невладиним организацијама	1.650.000,00	1.200.656,56	72,77	4.449.964,00	1.708.708,72	38,40	6.099.964,00	2.909.365,28	47,69	
	01				Приходи из буџета	1.250.000,00	544.992,37	72,77	0,00	0,00	0,00	38,40	1.250.000,00	544.992,37	47,69
	04				Сопствени приходи буџетских корисника	0,00	0,00	72,77	3.636.964,00	576.787,52	38,40	38,40	3.636.964,00	576.787,52	47,69
	07				Донације од осталих нивоа власти	0,00	0,00	72,77	500.000,00	758.921,20	38,40	38,40	500.000,00	758.921,20	47,69
	08				Донације од невладиних организација и појединачна	0,00	0,00	72,77	0,00	0,00	0,00	0,00	0,00	0,00	0,00
	13				Нераспоређени вишак прихода из ранијих година	400.000,00	655.664,19	72,77	313.000,00	313.000,00	38,40	38,40	713.000,00	968.664,19	47,69
362	482				Порези, обавезне таксе и казне	0,00	0,00	0,00	517.900,00	210.740,18	40,69	517.900,00	210.740,18	40,69	
	04				Сопствени приходи буџетских корисника	0,00	0,00	0,00	469.900,00	60.640,18	40,69	469.900,00	60.640,18	40,69	
	07				Донације од осталих нивоа власти	0,00	0,00	0,00	0,00	92.000,00	40,69	0,00	92.000,00	40,69	
	08				Донације од невладиних организација и појединачна	0,00	0,00	0,00	0,00	10.100,00	40,69	0,00	10.100,00	40,69	
	13				Нераспоређени вишак прихода из ранијих година	0,00	0,00	0,00	48.000,00	48.000,00	40,69	48.000,00	48.000,00	40,69	
363	483				Новчане казне и пенали по решењу судова	0,00	0,00	0,00	300.000,00	0,00	0,00	300.000,00	0,00	0,00	
364	484				Накнада штете за повреду или штету насталу услед елементарних непогода или других природних узрока	0,00	0,00	0,00	300.000,00	0,00	0,00	300.000,00	0,00	0,00	
365	511				Зграде и грађевински објекти	0,00	20.884,09	0,00	6.217.768,15	19.610.152,49	315,39	6.217.768,15	19.631.036,58	315,72	
	01				Приходи из буџета	0,00	20.884,09	0,00	0,00	0,00	315,39	0,00	20.884,09	315,72	
	04				Сопствени приходи буџетских корисника	0,00	0,00	0,00	3.720.000,00	17.112.384,34	315,39	3.720.000,00	17.112.384,34	315,72	
	13				Нераспоређени вишак прихода из ранијих година	0,00	0,00	0,00	2.497.768,15	2.497.768,15	315,39	2.497.768,15	2.497.768,15	315,72	
366	512				Машине и опрема	0,00	0,00	0,00	5.978.354,20	1.681.295,11	28,12	5.978.354,20	1.681.295,11	28,12	
	04				Сопствени приходи буџетских корисника	0,00	0,00	0,00	5.417.270,00	830.585,30	28,12	5.417.270,00	830.585,30	28,12	
	07				Донације од осталих нивоа власти	0,00	0,00	0,00	200.000,00	463.886,99	28,12	200.000,00	463.886,99	28,12	
	08				Донације од невладиних организација и појединачна	0,00	0,00	0,00	0,00	25.738,62	28,12	0,00	25.738,62	28,12	
	13				Нераспоређени вишак прихода из ранијих година	0,00	0,00	0,00	361.084,20	361.084,20	28,12	361.084,20	361.084,20	28,12	
	01				Извори финансирања за функцију 16.0:	27.278.096,00	11.242.217,55	41,21	0,00	0,00	0,00	27.278.096,00	11.242.217,55	41,21	
	04				Приходи из буџета	0,00	0,00	0,00	58.276.995,00	34.229.273,84	58,74	58.276.995,00	34.229.273,84	58,74	
	07				Сопствени приходи буџетских корисника	0,00	0,00	0,00	1.500.000,00	11.953.289,79	796,89	1.500.000,00	11.953.289,79	796,89	
	08				Донације од осталих нивоа власти	0,00	0,00	0,00	0,00	617.966,27	0,00	0,00	617.966,27	0,00	
	13				Донације од невладиних организација и појединачна	3.839.981,53	2.549.352,19	66,39	9.539.515,87	9.455.800,77	99,12	13.379.497,40	12.005.152,96	89,73	
	15				Неутрошена средства буџета, донација из претходних година	0,00	0,00	0,00	0,00	60.466,27	0,00	0,00	60.466,27	0,00	
					Укупно за функцију 16.0:	31.118.077,53	13.791.569,74	44,32	69.316.510,87	56.316.796,94	81,25	100.434.588,40	70.108.366,68	69,81	
	01				Извори финансирања за главу 16.02:	27.278.096,00	11.242.217,55	41,21	0,00	0,00	0,00	27.278.096,00	11.242.217,55	41,21	
	04				Приходи из буџета	0,00	0,00	0,00	58.276.995,00	34.229.273,84	58,74	58.276.995,00	34.229.273,84	58,74	
	07				Сопствени приходи буџетских корисника	0,00	0,00	0,00	1.500.000,00	11.953.289,79	796,89	1.500.000,00	11.953.289,79	796,89	
	08				Донације од осталих нивоа власти	0,00	0,00	0,00	0,00	617.966,27	0,00	0,00	617.966,27	0,00	
	13				Донације од невладиних организација и појединачна	3.839.981,53	2.549.352,19	66,39	9.539.515,87	9.455.800,77	99,12	13.379.497,40	12.005.152,96	89,73	
	15				Неутрошена средства буџета, донација из претходних година	0,00	0,00	0,00	0,00	60.466,27	0,00	0,00	60.466,27	0,00	
					Укупно за главу 16.02:	31.118.077,53	13.791.569,74	44,32	69.316.510,87	56.316.796,94	81,25	100.434.588,40	70.108.366,68	69,81	
					ФОНД ЗА ПРОТИВПОЖАРНУ ЗАШТИТУ										
					<i>Услуге противпожарне заштите</i>										

Раздео	Глава	Функција	Поз. буџета	Екон. клас. фин.	ОПИС	СРЕДСТВА ИЗ БУЏЕТА			СРЕДСТВА ИЗ ДОДАТНИХ ПРИХОДА КОРИСНИКА			УКУПНА СРЕДСТВА		
						План	Извршење	Инд. (9.8)	План	Извршење	Инд. (12.11)	План	Извршење	Инд. (15.14)
367	421				Стални трошкови	1.030.000,00	620.593,87	60,25	11.184,38	733,50	6,56	1.041.184,38	621.327,37	59,68
		01			Приходи из буџета	1.030.000,00	620.593,87	60,25	0,00	0,00	6,56	1.030.000,00	620.593,87	59,68
		04			Сопствени приходи буџетских корисника	0,00	0,00	60,25	11.000,00	549,12	6,56	11.000,00	549,12	59,68
		13			Нераспоређени вишак прихода из ранијих година	0,00	0,00	60,25	184,38	184,38	6,56	184,38	184,38	59,68
368	422				Трошкови путовања	100.000,00	100.000,00	100,00	2.815,62	2.815,62	100,00	102.815,62	102.815,62	100,00
		01			Приходи из буџета	100.000,00	100.000,00	100,00	0,00	0,00	100,00	100.000,00	100.000,00	100,00
		13			Нераспоређени вишак прихода из ранијих година	0,00	0,00	100,00	2.815,62	2.815,62	100,00	2.815,62	2.815,62	100,00
369	423				Услуге по уговору	2.378.008,00	2.342.878,88	98,52	53.000,00	82.377,50	155,43	2.431.008,00	2.425.256,38	99,76
		01			Приходи из буџета	2.378.008,00	2.342.878,88	98,52	0,00	0,00	155,43	2.378.008,00	2.342.878,88	99,76
		04			Сопствени приходи буџетских корисника	0,00	0,00	98,52	50.000,00	79.377,50	155,43	50.000,00	79.377,50	99,76
		13			Нераспоређени вишак прихода из ранијих година	0,00	0,00	98,52	3.000,00	3.000,00	155,43	3.000,00	3.000,00	99,76
370	425				Текуће поправке и одржавање	800.000,00	792.649,09	99,08	100.000,00	19.480,00	19,48	900.000,00	812.129,09	90,24
		01			Приходи из буџета	800.000,00	792.649,09	99,08	0,00	0,00	19,48	800.000,00	792.649,09	90,24
		04			Сопствени приходи буџетских корисника	0,00	0,00	99,08	100.000,00	19.480,00	19,48	100.000,00	19.480,00	90,24
371	426				Материјал	400.000,00	324.390,48	81,10	0,00	0,00	0,00	400.000,00	324.390,48	81,10
		01			Приходи из буџета	400.000,00	324.390,48	81,10	0,00	0,00	0,00	400.000,00	324.390,48	81,10
371_1	512				Машине и опрема	21.533.520,53	17.994.412,81	83,56	0,00	0,00	0,00	21.533.520,53	17.994.412,81	83,56
		01			Приходи из буџета	18.000.000,00	17.994.412,81	83,56	0,00	0,00	0,00	18.000.000,00	17.994.412,81	83,56
		13			Нераспоређени вишак прихода из ранијих година	3.533.520,53	0,00	83,56	0,00	0,00	0,00	3.533.520,53	0,00	83,56
					Извори финансирања за функцију 320:									
		01			Приходи из буџета	22.708.008,00	22.174.925,13	97,65	0,00	0,00	0,00	22.708.008,00	22.174.925,13	97,65
		04			Сопствени приходи буџетских корисника	0,00	0,00	0,00	161.000,00	99.406,62	61,74	161.000,00	99.406,62	61,74
		13			Нераспоређени вишак прихода из ранијих година	3.533.520,53	0,00	0,00	6.000,00	6.000,00	100,00	3.539.520,53	6.000,00	0,17
					Укупно за функцију 320:	26.241.528,53	22.174.925,13	84,50	167.000,00	105.406,62	63,12	26.408.528,53	22.280.331,75	84,37
					Извори финансирања за главу 16.03:									
		01			Приходи из буџета	22.708.008,00	22.174.925,13	97,65	0,00	0,00	0,00	22.708.008,00	22.174.925,13	97,65
		04			Сопствени приходи буџетских корисника	0,00	0,00	0,00	161.000,00	99.406,62	61,74	161.000,00	99.406,62	61,74
		13			Нераспоређени вишак прихода из ранијих година	3.533.520,53	0,00	0,00	6.000,00	6.000,00	100,00	3.539.520,53	6.000,00	0,17
					Укупно за главу 16.03:	26.241.528,53	22.174.925,13	84,50	167.000,00	105.406,62	63,12	26.408.528,53	22.280.331,75	84,37
					Извори финансирања за раздео 16:									
		01			Приходи из буџета	210.767.927,00	187.539.945,08	88,98	0,00	0,00	0,00	210.767.927,00	187.539.945,08	88,98
		04			Сопствени приходи буџетских корисника	0,00	0,00	0,00	58.437.995,00	34.328.680,46	58,74	58.437.995,00	34.328.680,46	58,74
		07			Донације од осталих нивоа власти	0,00	0,00	0,00	1.500.000,00	11.953.289,79	796,89	1.500.000,00	11.953.289,79	796,89
		08			Донације од невладиних организација и појединаца	0,00	0,00	0,00	0,00	617.966,27	0,00	0,00	617.966,27	0,00
		13			Нераспоређени вишак прихода из ранијих година	17.373.502,06	12.549.352,19	72,23	9.545.515,87	9.461.800,77	99,12	26.919.017,93	22.011.152,96	81,77
		15			Неутрошена средства донација из претходних година	0,00	0,00	0,00	60.466,27	60.466,27	0,00	60.466,27	60.466,27	0,00
					Укупно за раздео 16:	228.141.429,06	200.089.297,27	87,70	69.483.510,87	56.422.203,56	81,20	297.624.939,93	256.511.500,83	86,19
17					ГРАДСКА УПРАВА ЗА ПРОПИСЕ									
					ГРАДСКА УПРАВА ЗА ПРОПИСЕ									
					Опште услуге									
		372	411		Плате, додаци и накнаде запослених (зараде)	8.244.005,00	8.091.182,43	98,15	0,00	0,00	0,00	8.244.005,00	8.091.182,43	98,15

Раздео	Глава	Функција	Поз. буџета	Екон. клас.	Изв. фин.	ОПИС	СРЕДСТВА ИЗ БУЏЕТА			СРЕДСТВА ИЗ ДОДАТНИХ ПРИХОДА КОРИСНИКА			УКУПНА СРЕДСТВА		
							План	Извршење	Инд. (98)	План	Извршење	Инд. (12:11)	План	Извршење	Инд. (15:14)
			373	412	01	Приходи из буџета	8.244.005,00	8.091.182,43	98,15	0,00	0,00	8.244.005,00	8.091.182,43	98,15	
						Социјални доприноси на терет послодавца	1.475.748,00	1.448.321,58	98,14	0,00	0,00	1.475.748,00	1.448.321,58	98,14	
			374	413	01	Приходи из буџета	1.475.748,00	1.448.321,58	98,14	0,00	0,00	1.475.748,00	1.448.321,58	98,14	
						Накнаде у натури	72.295,00	58.127,18	80,40	0,00	0,00	72.295,00	58.127,18	80,40	
			375	414	01	Приходи из буџета	72.295,00	58.127,18	80,40	0,00	0,00	72.295,00	58.127,18	80,40	
						Социјална давања запосленима	422.845,00	0,00	0,00	0,00	0,00	422.845,00	0,00	0,00	
			376	415	01	Приходи из буџета	422.845,00	0,00	0,00	0,00	0,00	422.845,00	0,00	0,00	
						Накнаде трошкова за запослене	108.490,00	75.406,00	69,51	0,00	0,00	108.490,00	75.406,00	69,51	
			376_1	416	01	Приходи из буџета	108.490,00	75.406,00	69,51	0,00	0,00	108.490,00	75.406,00	69,51	
						Награде запосленима и остали посебни расходи	713.889,00	713.888,22	100,00	0,00	0,00	713.889,00	713.888,22	100,00	
			377	421	01	Приходи из буџета	713.889,00	713.888,22	100,00	0,00	0,00	713.889,00	713.888,22	100,00	
						Стални трошкови	4.750,00	1.611,60	33,93	0,00	0,00	4.750,00	1.611,60	33,93	
			378	422	01	Приходи из буџета	4.750,00	1.611,60	33,93	0,00	0,00	4.750,00	1.611,60	33,93	
						Трошкови путовања	471.200,00	347.473,26	73,74	0,00	0,00	471.200,00	347.473,26	73,74	
			379	423	01	Приходи из буџета	471.200,00	347.473,26	73,74	0,00	0,00	471.200,00	347.473,26	73,74	
						Услуге по уговору	57.000,00	16.500,00	28,95	0,00	0,00	57.000,00	16.500,00	28,95	
			380	444	01	Приходи из буџета	57.000,00	16.500,00	28,95	0,00	0,00	57.000,00	16.500,00	28,95	
						Пратећи трошкови зајуживања	5.000,00	1.048,20	20,96	0,00	0,00	5.000,00	1.048,20	20,96	
						Приходи из буџета	5.000,00	1.048,20	20,96	0,00	0,00	5.000,00	1.048,20	20,96	
						Извори финансирања за функцију 130:									
						Приходи из буџета	11.575.222,00	10.753.558,47	92,90	0,00	0,00	11.575.222,00	10.753.558,47	92,90	
						Укупно за функцију 130:	11.575.222,00	10.753.558,47	92,90	0,00	0,00	11.575.222,00	10.753.558,47	92,90	
						Извори финансирања за главу 17.01:									
						Приходи из буџета	11.575.222,00	10.753.558,47	92,90	0,00	0,00	11.575.222,00	10.753.558,47	92,90	
						Укупно за главу 17.01:	11.575.222,00	10.753.558,47	92,90	0,00	0,00	11.575.222,00	10.753.558,47	92,90	
						Извори финансирања за раздео 17:									
						Приходи из буџета	11.575.222,00	10.753.558,47	92,90	0,00	0,00	11.575.222,00	10.753.558,47	92,90	
						Укупно за раздео 17:	11.575.222,00	10.753.558,47	92,90	0,00	0,00	11.575.222,00	10.753.558,47	92,90	
18						СЛУЖБА ЗА ЗАЈЕДНИЧКЕ ПОСЛОВЕ									
						Опште услуге									
						Плате, додаци и накнаде запослених (зараве)	92.615.260,00	92.366.807,98	99,73	0,00	0,00	92.615.260,00	92.366.807,98	99,73	
			381	411	01	Приходи из буџета	92.615.260,00	92.366.807,98	99,73	0,00	0,00	92.615.260,00	92.366.807,98	99,73	
						Социјални доприноси на терет послодавца	16.578.232,00	16.538.186,48	99,76	0,00	0,00	16.578.232,00	16.538.186,48	99,76	
			382	412	01	Приходи из буџета	16.578.232,00	16.538.186,48	99,76	0,00	0,00	16.578.232,00	16.538.186,48	99,76	
						Накнаде у натури	4.232.250,00	3.059.420,26	72,29	0,00	0,00	4.232.250,00	3.059.420,26	72,29	
			383	413	01	Приходи из буџета	4.232.250,00	3.059.420,26	72,29	0,00	0,00	4.232.250,00	3.059.420,26	72,29	
						Социјална давања запосленима	5.400.719,19	3.028.306,05	56,07	0,00	0,00	5.400.719,19	3.028.306,05	56,07	
			384	414	01	Приходи из буџета	5.400.719,19	3.028.306,05	56,07	0,00	0,00	5.400.719,19	3.028.306,05	56,07	

Раздео	Глава	Функција	Поз. буџета	Екон. клас. буџета	Изва. фин.	ОПИС	СРЕДСТВА ИЗ БУѐТА		СРЕДСТВА ИЗ ДОДАТНИХ ПРИХОДА КОРИСНИКА		УКУПНА СРЕДСТВА		Инд. (15:14)		
							План	Извршење	Инд. (9:8)	Извршење	План	Извршење		Инд. (12:11)	Извршење
1	2	3	4	5	6	7	8	9	10	11	12	13	14	15	16
							371.974.312,18	276.398.272,08	74,31	0,00	0,00	0,00	371.974.312,18	276.398.272,08	74,31
01						Приходи из буџета	0,00	0,00	0,00	2.500.000,00	2.154.157,08	86,17	2.500.000,00	2.154.157,08	86,17
04						Сопствени приходи буџетских корисника	22.159,20	0,00	0,00	0,00	0,00	0,00	22.159,20	0,00	0,00
06						Донације међународних организација	525.000,00	0,00	0,00	0,00	0,00	0,00	525.000,00	0,00	0,00
09						Примања од продаје нефин. имовине	37.783.664,19	3.138.800,00	8,31	0,00	0,00	0,00	37.783.664,19	3.138.800,00	8,31
13						Нераспоређени вишак прихода из ранијих година	410.305.135,57	279.537.072,08	68,13	2.500.000,00	2.154.157,08	86,17	412.805.135,57	281.691.229,16	68,24
						Укупно за функцију 130:									
						Извори финансирања за главу 18.01:									
01						Приходи из буџета	371.974.312,18	276.398.272,08	74,31	0,00	0,00	0,00	371.974.312,18	276.398.272,08	74,31
04						Сопствени приходи буџетских корисника	0,00	0,00	0,00	2.500.000,00	2.154.157,08	86,17	2.500.000,00	2.154.157,08	86,17
06						Донације међународних организација	22.159,20	0,00	0,00	0,00	0,00	0,00	22.159,20	0,00	0,00
09						Примања од продаје нефин. имовине	525.000,00	0,00	0,00	0,00	0,00	0,00	525.000,00	0,00	0,00
13						Нераспоређени вишак прихода из ранијих година	37.783.664,19	3.138.800,00	8,31	0,00	0,00	0,00	37.783.664,19	3.138.800,00	8,31
						Укупно за главу 18.01:	410.305.135,57	279.537.072,08	68,13	2.500.000,00	2.154.157,08	86,17	412.805.135,57	281.691.229,16	68,24
						Извори финансирања за раздео 18:									
01						Приходи из буџета	371.974.312,18	276.398.272,08	74,31	0,00	0,00	0,00	371.974.312,18	276.398.272,08	74,31
04						Сопствени приходи буџетских корисника	0,00	0,00	0,00	2.500.000,00	2.154.157,08	86,17	2.500.000,00	2.154.157,08	86,17
06						Донације међународних организација	22.159,20	0,00	0,00	0,00	0,00	0,00	22.159,20	0,00	0,00
09						Примања од продаје нефин. имовине	525.000,00	0,00	0,00	0,00	0,00	0,00	525.000,00	0,00	0,00
13						Нераспоређени вишак прихода из ранијих година	37.783.664,19	3.138.800,00	8,31	0,00	0,00	0,00	37.783.664,19	3.138.800,00	8,31
						Укупно за раздео 18:	410.305.135,57	279.537.072,08	68,13	2.500.000,00	2.154.157,08	86,17	412.805.135,57	281.691.229,16	68,24
19						БИРО ЗА ПРУЖАЊЕ ПРАВНЕ ПОМОЋИ									
						<i>Опште услуге</i>									
			399		411	Плате, додаци и накнаде запослених (зараде)	6.027.943,20	5.962.585,11	98,92	0,00	0,00	0,00	6.027.943,20	5.962.585,11	98,92
						Приходи из буџета	5.858.789,00	5.825.888,31	98,92	0,00	0,00	0,00	5.858.789,00	5.825.888,31	98,92
						Донације међународних организација	169.154,20	136.696,80	98,92	0,00	0,00	0,00	169.154,20	136.696,80	98,92
			400		412	Социјални доприноси на терет послодавца	1.094.363,60	1.067.302,60	97,53	0,00	0,00	0,00	1.094.363,60	1.067.302,60	97,53
						Приходи из буџета	1.064.085,00	1.042.834,60	97,53	0,00	0,00	0,00	1.064.085,00	1.042.834,60	97,53
			401		413	Накнаде у природи	30.278,60	24.468,00	97,53	0,00	0,00	0,00	30.278,60	24.468,00	97,53
						Донације међународних организација	80.940,00	66.572,04	82,25	0,00	0,00	0,00	80.940,00	66.572,04	82,25
			402		414	Социјална давања запосленима	80.940,00	66.572,04	82,25	0,00	0,00	0,00	80.940,00	66.572,04	82,25
						Приходи из буџета	608.385,00	0,00	0,00	0,00	0,00	0,00	608.385,00	0,00	0,00
			403		415	Приходи из буџета	608.385,00	0,00	0,00	0,00	0,00	0,00	608.385,00	0,00	0,00
						Накнаде трошкова за запослене	62.890,00	60.872,45	96,79	0,00	0,00	0,00	62.890,00	60.872,45	96,79
			403_1		416	Приходи из буџета	62.890,00	60.872,45	96,79	0,00	0,00	0,00	62.890,00	60.872,45	96,79
						Награде запосленима и остали посебни расходи	577.683,00	577.682,20	100,00	0,00	0,00	0,00	577.683,00	577.682,20	100,00
						Приходи из буџета	577.683,00	577.682,20	100,00	0,00	0,00	0,00	577.683,00	577.682,20	100,00
			404		421	Стални трошкови	4.750,00	0,00	0,00	0,00	0,00	0,00	4.750,00	0,00	0,00
						Приходи из буџета	4.750,00	0,00	0,00	0,00	0,00	0,00	4.750,00	0,00	0,00
			405		422	Трошкови путовања	190.000,00	51.689,89	27,21	0,00	0,00	0,00	190.000,00	51.689,89	27,21
						Приходи из буџета	190.000,00	51.689,89	27,21	0,00	0,00	0,00	190.000,00	51.689,89	27,21

Раздео	Глава	Функ ција	Поз. буџета	Екон. клас.	Изв. фин.	ОПИС	СРЕДСТВА ИЗ БУЏЕТА		Инд. (9:8)	СРЕДСТВА ИЗ ДОДАТНИХ ПРИХОДА КОРИСНИКА		Инд. (12:11)	УКУПНА СРЕДСТВА		Инд. (15:14)
							План	Извршење		План	Извршење		План	Извршење	
1	2	3	4	5	6	7	8	9	10	11	12	13	14	15	16
406	423					Услуге по уговору	63.900,00	53.268,00	83,36	0,00	0,00	0,00	63.900,00	53.268,00	83,36
		01				Приходи из буџета	8.502,00	8.500,00	83,36	0,00	0,00	0,00	8.502,00	8.500,00	83,36
		06				Донације међународних организација	55.398,00	44.768,00	83,36	0,00	0,00	0,00	55.398,00	44.768,00	83,36
407	444					Пратећи трошкови задрживања	5.000,00	116,27	2,33	0,00	0,00	0,00	5.000,00	116,27	2,33
		01				Приходи из буџета	5.000,00	116,27	2,33	0,00	0,00	0,00	5.000,00	116,27	2,33
						Извори финансирања за функцију 130:									
		01				Приходи из буџета	8.461.024,00	7.634.155,76	90,23	0,00	0,00	0,00	8.461.024,00	7.634.155,76	90,23
		06				Донације међународних организација	254.830,80	205.932,80	80,81	0,00	0,00	0,00	254.830,80	205.932,80	80,81
						Укупно за функцију 130:	8.715.854,80	7.840.088,56	89,95	0,00	0,00	0,00	8.715.854,80	7.840.088,56	89,95
						Извори финансирања за главу 19.01:									
		01				Приходи из буџета	8.461.024,00	7.634.155,76	90,23	0,00	0,00	0,00	8.461.024,00	7.634.155,76	90,23
		06				Донације међународних организација	254.830,80	205.932,80	80,81	0,00	0,00	0,00	254.830,80	205.932,80	80,81
						Укупно за главу 19.01:	8.715.854,80	7.840.088,56	89,95	0,00	0,00	0,00	8.715.854,80	7.840.088,56	89,95
						Извори финансирања за раздео 19:									
		01				Приходи из буџета	8.461.024,00	7.634.155,76	90,23	0,00	0,00	0,00	8.461.024,00	7.634.155,76	90,23
		06				Донације међународних организација	254.830,80	205.932,80	80,81	0,00	0,00	0,00	254.830,80	205.932,80	80,81
						Укупно за раздео 19:	8.715.854,80	7.840.088,56	89,95	0,00	0,00	0,00	8.715.854,80	7.840.088,56	89,95
20	20.01					ДИРЕКЦИЈА ЗА РОВНЕ РЕЗЕРВЕ									
						ДИРЕКЦИЈА ЗА РОВНЕ РЕЗЕРВЕ									
						Опште услуге									
		408	411			Плате, додаци и накнаде запослених (зараде)	6.616.085,00	6.289.453,10	95,06	0,00	0,00	0,00	6.616.085,00	6.289.453,10	95,06
		409	412			Социјални доприноси на терет послодавца	6.616.085,00	6.289.453,10	95,06	0,00	0,00	0,00	6.616.085,00	6.289.453,10	95,06
		410	413			Приходи из буџета	1.184.318,00	1.125.812,03	95,06	0,00	0,00	0,00	1.184.318,00	1.125.812,03	95,06
		411	414			Накнаде у природи	1.184.318,00	1.125.812,03	95,06	0,00	0,00	0,00	1.184.318,00	1.125.812,03	95,06
		412	415			Социјална давања запосленима	153.900,00	143.514,56	93,25	0,00	0,00	0,00	153.900,00	143.514,56	93,25
		413	416			Приходи из буџета	153.900,00	143.514,56	93,25	0,00	0,00	0,00	153.900,00	143.514,56	93,25
		414	421			Накнаде трошкова за запослене	622.440,00	38.535,00	6,19	0,00	0,00	0,00	622.440,00	38.535,00	6,19
		415	422			Приходи из буџета	622.440,00	38.535,00	6,19	0,00	0,00	0,00	622.440,00	38.535,00	6,19
		412_1	416			Накнаде трошкова за запослене	90.345,00	37.173,40	41,15	0,00	0,00	0,00	90.345,00	37.173,40	41,15
		413	421			Приходи из буџета	90.345,00	37.173,40	41,15	0,00	0,00	0,00	90.345,00	37.173,40	41,15
		414	422			Накнаде трошкова за запослене	529.845,00	529.844,11	100,00	0,00	0,00	0,00	529.845,00	529.844,11	100,00
		415	423			Приходи из буџета	529.845,00	529.844,11	100,00	0,00	0,00	0,00	529.845,00	529.844,11	100,00
						Стални трошкови	10.070,00	0,00	0,00	0,00	0,00	0,00	10.070,00	0,00	0,00
						Трошкови путовања	120.650,00	44.103,14	36,55	0,00	0,00	0,00	120.650,00	44.103,14	36,55
						Приходи из буџета	120.650,00	44.103,14	36,55	0,00	0,00	0,00	120.650,00	44.103,14	36,55
						Услуге по уговору	57.436,00	57.436,00	100,00	0,00	0,00	0,00	57.436,00	57.436,00	100,00
						Приходи из буџета	57.436,00	57.436,00	100,00	0,00	0,00	0,00	57.436,00	57.436,00	100,00

Раздео	Глава	Функција	Поз. Екон. Изв. буџета клас. фин.	ОПИС	СРЕДСТВА ИЗ БУЏЕТА			СРЕДСТВА ИЗ ДОДАТНИХ ПРИХОДА КОРИСНИКА			УКУПНА СРЕДСТВА			
					План	Извршење	Инд. (9Б)	План	Извршење	Инд. (12.11)	План	Извршење	Инд. (15.14)	
														8
416	444			Пратећи трошкови задрживања	10.000,00	0,00	0,00	0,00	0,00	0,00	0,00	10.000,00	0,00	0,00
	01			Приходи из буџета	10.000,00	0,00	0,00	0,00	0,00	0,00	0,00	10.000,00	0,00	0,00
	01			Извори финансирања за функцију 130:	9.395.089,00	8.265.871,34	87,98	0,00	0,00	0,00	0,00	9.395.089,00	8.265.871,34	87,98
				Приходи из буџета	9.395.089,00	8.265.871,34	87,98	0,00	0,00	0,00	0,00	9.395.089,00	8.265.871,34	87,98
				Укупно за функцију 130:	9.395.089,00	8.265.871,34	87,98	0,00	0,00	0,00	0,00	9.395.089,00	8.265.871,34	87,98
417	421			<i>Економски послови неklasификовани на другом месту</i> Стални трошкови	2.705.000,00	363.655,94	13,44	0,00	0,00	0,00	0,00	2.705.000,00	363.655,94	13,44
	01			Приходи из буџета	2.705.000,00	363.655,94	13,44	0,00	0,00	0,00	0,00	2.705.000,00	363.655,94	13,44
	01			Трошкови путовања	120.000,00	0,00	0,00	0,00	0,00	0,00	0,00	120.000,00	0,00	0,00
	01			Приходи из буџета	120.000,00	0,00	0,00	0,00	0,00	0,00	0,00	120.000,00	0,00	0,00
	01			Услуге по уговору	340.000,00	92.750,94	27,28	0,00	0,00	0,00	0,00	340.000,00	92.750,94	27,28
	01			Приходи из буџета	340.000,00	92.750,94	27,28	0,00	0,00	0,00	0,00	340.000,00	92.750,94	27,28
	01			Специјализоване услуге	250.000,00	199.966,88	79,99	0,00	0,00	0,00	0,00	250.000,00	199.966,88	79,99
	01			Приходи из буџета	250.000,00	199.966,88	79,99	0,00	0,00	0,00	0,00	250.000,00	199.966,88	79,99
	01			Материјал	2.000.000,00	1.997.136,00	99,86	0,00	0,00	0,00	0,00	2.000.000,00	1.997.136,00	99,86
	01			Приходи из буџета	2.000.000,00	1.997.136,00	99,86	0,00	0,00	0,00	0,00	2.000.000,00	1.997.136,00	99,86
	01			Порези, обавезне таксе и казне	550.000,00	1.560,00	0,28	0,00	0,00	0,00	0,00	550.000,00	1.560,00	0,28
	01			Приходи из буџета	550.000,00	1.560,00	0,28	0,00	0,00	0,00	0,00	550.000,00	1.560,00	0,28
	01			Новчане казне и пенали по решењу судова	500.000,00	42.104,00	8,42	0,00	0,00	0,00	0,00	500.000,00	42.104,00	8,42
	01			Приходи из буџета	500.000,00	42.104,00	8,42	0,00	0,00	0,00	0,00	500.000,00	42.104,00	8,42
	01			Робне резерве	101.843.134,78	9.198.900,00	9,03	0,00	0,00	0,00	0,00	101.843.134,78	9.198.900,00	9,03
	01			Приходи из буџета	101.843.134,78	9.198.900,00	9,03	0,00	0,00	0,00	0,00	101.843.134,78	9.198.900,00	9,03
	01			Приходи из буџета	3.428.000,00	3.353.487,43	97,21	0,00	0,00	0,00	0,00	3.428.000,00	3.353.487,43	97,21
	09			Примања од продаје нефин. имовине	94.347.148,00	1.777.425,79	1,88	0,00	0,00	0,00	0,00	94.347.148,00	1.777.425,79	1,88
	13			Нераспоређени вишак прихода из ранијих година	4.067.986,78	4.067.986,78	100,00	0,00	0,00	0,00	0,00	4.067.986,78	4.067.986,78	100,00
				Извори финансирања за функцију 490:	108.308.134,78	11.896.073,76	10,98	0,00	0,00	0,00	0,00	108.308.134,78	11.896.073,76	10,98
				Извори финансирања за главу 20.01:	19.288.089,00	14.316.532,53	74,22	0,00	0,00	0,00	0,00	19.288.089,00	14.316.532,53	74,22
	01			Приходи из буџета	19.288.089,00	14.316.532,53	74,22	0,00	0,00	0,00	0,00	19.288.089,00	14.316.532,53	74,22
	09			Примања од продаје нефин. имовине	94.347.148,00	1.777.425,79	1,88	0,00	0,00	0,00	0,00	94.347.148,00	1.777.425,79	1,88
	13			Нераспоређени вишак прихода из ранијих година	4.067.986,78	4.067.986,78	100,00	0,00	0,00	0,00	0,00	4.067.986,78	4.067.986,78	100,00
				Укупно за главу 20.01:	117.703.223,78	20.161.945,10	17,13	0,00	0,00	0,00	0,00	117.703.223,78	20.161.945,10	17,13
				Извори финансирања за раздео 20:	19.288.089,00	14.316.532,53	74,22	0,00	0,00	0,00	0,00	19.288.089,00	14.316.532,53	74,22
	01			Приходи из буџета	19.288.089,00	14.316.532,53	74,22	0,00	0,00	0,00	0,00	19.288.089,00	14.316.532,53	74,22
	09			Примања од продаје нефин. имовине	94.347.148,00	1.777.425,79	1,88	0,00	0,00	0,00	0,00	94.347.148,00	1.777.425,79	1,88
	13			Нераспоређени вишак прихода из ранијих година	4.067.986,78	4.067.986,78	100,00	0,00	0,00	0,00	0,00	4.067.986,78	4.067.986,78	100,00
				Укупно за раздео 20:	117.703.223,78	20.161.945,10	17,13	0,00	0,00	0,00	0,00	117.703.223,78	20.161.945,10	17,13
				ГРАДСКО ЈАВНО ПРАВОБРАНИЛАШТВО										

Раздео	Глава	Функ ција	Поз. буџета	Екон. клас.	Изв. фин.	ОПИС	СРЕДСТВА ИЗ БУЏЕТА			СРЕДСТВА ИЗ ДОДАТНИХ ПРИХОДА КОРИСНИКА			УКУПНА СРЕДСТВА						
							План	Извршење	Инд. (9:8)	План	Извршење	Инд. (12:11)	План	Извршење	Инд. (15:14)				
																8	9	10	11
21.01	130					ГРАДСКО ЈАВНО ПРАВОБРАНИЛАШТВО <i>Опште услуге</i>													
	425	411				Плате, Додаци и накнаде запослених (зараде)	11.571.716,00	11.354.272,06	98,12	0,00	0,00	0,00	11.571.716,00	11.354.272,06	98,12				
	426	412				Приходи из буџета	11.571.716,00	11.354.272,06	98,12	0,00	0,00	0,00	11.571.716,00	11.354.272,06	98,12				
						Социјални доприноси на терет послодавца	2.071.347,00	2.018.441,47	97,45	0,00	0,00	0,00	2.071.347,00	2.018.441,47	97,45				
	427	413				Приходи из буџета	2.071.347,00	2.018.441,47	97,45	0,00	0,00	0,00	2.071.347,00	2.018.441,47	97,45				
						Накнаде у натури	146.395,00	135.961,06	92,87	0,00	0,00	0,00	146.395,00	135.961,06	92,87				
	428	414				Приходи из буџета	146.395,00	135.961,06	92,87	0,00	0,00	0,00	146.395,00	135.961,06	92,87				
						Социјална давања запосленима	560.690,00	357.750,24	63,81	0,00	0,00	0,00	560.690,00	357.750,24	63,81				
	429	415				Приходи из буџета	560.690,00	357.750,24	63,81	0,00	0,00	0,00	560.690,00	357.750,24	63,81				
						Накнаде трошкова за запослене	142.500,00	107.776,15	75,63	0,00	0,00	0,00	142.500,00	107.776,15	75,63				
	430	416				Приходи из буџета	142.500,00	107.776,15	75,63	0,00	0,00	0,00	142.500,00	107.776,15	75,63				
						Награде запосленима и остали посебни расходи	1.266.897,00	1.252.114,49	98,83	0,00	0,00	0,00	1.266.897,00	1.252.114,49	98,83				
	431	421				Приходи из буџета	1.266.897,00	1.252.114,49	98,83	0,00	0,00	0,00	1.266.897,00	1.252.114,49	98,83				
						Стални трошкови	90.250,00	27.000,00	29,92	0,00	0,00	0,00	90.250,00	27.000,00	29,92				
	432	422				Приходи из буџета	90.250,00	27.000,00	29,92	0,00	0,00	0,00	90.250,00	27.000,00	29,92				
						Трошкови путовања	300.000,00	299.220,34	99,74	0,00	0,00	0,00	300.000,00	299.220,34	99,74				
	433	423				Приходи из буџета	300.000,00	299.220,34	99,74	0,00	0,00	0,00	300.000,00	299.220,34	99,74				
						Услуге по уговору	76.000,00	74.100,00	97,50	0,00	0,00	0,00	76.000,00	74.100,00	97,50				
	434	426				Приходи из буџета	76.000,00	74.100,00	97,50	0,00	0,00	0,00	76.000,00	74.100,00	97,50				
						Материјал	175.750,00	170.935,70	97,26	0,00	0,00	0,00	175.750,00	170.935,70	97,26				
	435	444				Приходи из буџета	175.750,00	170.935,70	97,26	0,00	0,00	0,00	175.750,00	170.935,70	97,26				
						Пратећи трошкови заживљања	5.000,00	314,80	6,30	0,00	0,00	0,00	5.000,00	314,80	6,30				
	436	482				Приходи из буџета	5.000,00	314,80	6,30	0,00	0,00	0,00	5.000,00	314,80	6,30				
						Порези, обавезне таксе и казне	5.000,00	0,00	0,00	0,00	0,00	0,00	5.000,00	0,00	0,00				
						Приходи из буџета	5.000,00	0,00	0,00	0,00	0,00	0,00	5.000,00	0,00	0,00				
						Извори финансирања за функцију 130:													
						Приходи из буџета	16.411.545,00	15.797.886,31	96,26	0,00	0,00	0,00	16.411.545,00	15.797.886,31	96,26				
						Укупно за функцију 130:	16.411.545,00	15.797.886,31	96,26	0,00	0,00	0,00	16.411.545,00	15.797.886,31	96,26				
						Извори финансирања за главу 21.01:													
						Приходи из буџета	16.411.545,00	15.797.886,31	96,26	0,00	0,00	0,00	16.411.545,00	15.797.886,31	96,26				
						Укупно за главу 21.01:	16.411.545,00	15.797.886,31	96,26	0,00	0,00	0,00	16.411.545,00	15.797.886,31	96,26				
						Извори финансирања за раздео 21:													
						Приходи из буџета	16.411.545,00	15.797.886,31	96,26	0,00	0,00	0,00	16.411.545,00	15.797.886,31	96,26				
						Укупно за раздео 21:	16.411.545,00	15.797.886,31	96,26	0,00	0,00	0,00	16.411.545,00	15.797.886,31	96,26				

III. ЗАВРШНА ОДРЕДБА

Члан 21.

Ова одлука ступа на снагу наредног дана од дана објављивања у "Службеном листу Града Новог Сада".

РЕПУБЛИКА СРБИЈА
АУТОНОМНА ПОКРАЈИНА ВОЈВОДИНА
ГРАД НОВИ САД
СКУПШТИНА ГРАДА НОВОГ САДА
Број: 400-3/2009-1
9. јун 2009. године
НОВИ САД

Председник
Александар Јовановић, с.р.

Образац 1

ПОПУЊАВА УПРАВА ЗА ТРЕЗОР - ФИЛИЈАЛА																																					
7	5	0																																			
1	2	3	4	5	6	7	8	9	10	11	12	13	14	15	16	17	18	19	20	21	22	23	24	25	26	27	28	29	30	31	32	33	34	35	36	37	38
Врста посла			Јединствени број КБС															Седиште УТ			Надлежни директни КБС																

НАЗИВ КОРИСНИКА БУЏЕТСКИХ СРЕДСТАВА
КОНСОЛИДОВАНИ РАЧУН БУЏЕТА ГРАДА НОВОГ САДА

СЕДИШТЕ НОВИ САД МАТИЧНИ БРОЈ _____

ПИБ _____ БРОЈ ПОДРАЧУНА _____

НАЗИВ НАДЛЕЖНОГ ДИРЕКТНОГ КОРИСНИКА БУЏЕТСКИХ СРЕДСТАВА _____

(Попуњава само индиректни корисник буџетских средстава)

БИЛАНС СТАЊА

на дан 31.12.2008. године

(У хиљадама динара)

Ознака ОП	Број конта	Опис	Износ из претходне године (почетно стање)	Износ текуће године		
				Бруто	Исправка вредности	Нето (5 - 6)
1	2	3	4	5	6	7
		АКТИВА				
1001	000000	НЕФИНАНСИЈСКА ИМОВИНА (1002 + 1020)	18590184	25720562	4391127	21329435
1002	010000	НЕФИНАНСИЈСКА ИМОВИНА У СТАЛНИМ СРЕДСТВИМА (1003 + 1007 + 1009 + 1011 + 1015 + 1018)	18547064	25455519	4174616	21280903
1003	011000	НЕКРЕТНИНЕ И ОПРЕМА (од 1004 до 1006)	11703599	16688163	3857717	12830446
1004	011100	Зграде и грађевински објекти	11328590	15553266	3146831	12406435
1005	011200	Опрема	321781	1073581	710528	363053
1006	011300	Остале некретнине и опрема	53228	61316	358	60958
1007	012000	КУЛТИВИСАНА ИМОВИНА (1008)	181735	185675		185675
1008	012100	Култивисана имовина	181735	185675		185675
1009	013000	ДРАГОЦЕНОСТИ (1010)				
1010	013100	Драгоцености				
1011	014000	ПРИРОДНА ИМОВИНА (од 1012 до 1014)				
1012	014100	Земљиште				
1013	014200	Подземна блага				
1014	014300	Шуме и воде				
1015	015000	НЕФИНАНСИЈСКА ИМОВИНА У ПРИПРЕМИ И АВАНСИ (1016 + 1017)	6619269	8525765	305709	8220056
1016	015100	Нефинансијска имовина у припреми	6280585	8072909	38983	8033926

Страна 2

Ознака ОП	Број конта	Опис	Износ из претходне године (почетно стање)	Износ текуће године		
				Бруто	Исправка вредности	Нето (5 - 6)
1	2	3	4	5	6	7
1017	015200	Аванси за нефинансијску имовину	338684	452856	266726	186130
1018	016000	НЕМАТЕРИЈАЛНА ИМОВИНА (1019)	42461	55916	11190	44726
1019	016100	Нематеријала имовина	42461	55916	11190	44726
1020	020000	НЕФИНАНСИЈСКА ИМОВИНА У ЗАЛИХАМА (1021 + 1025)	43120	265043	216511	48532
1021	021000	ЗАЛИХЕ (од 1022 до 1024)	24778	30590	164	30426
1022	021100	Робне резерве	24315	29703		29703
1023	021200	Залихе производње	392	690		690
1024	021300	Роба за даљу продају	71	197	164	33
1025	022000	ЗАЛИХЕ СИТНОГ ИНВЕНТАРА И ПОТРОШНОГ МАТЕРИЈАЛА (1026 + 1027)	18342	234453	216347	18106
1026	022100	Залихе ситног инвентара	13113	33459	19279	14180
1027	022200	Залихе потрошног материјала	5229	200994	197068	3926
1028	100000	ФИНАНСИЈСКА ИМОВИНА (1029 + 1049 + 1067)	4796376	8764695	2666293	6098402
1029	110000	ДУГОРОЧНА ФИНАНСИЈСКА ИМОВИНА (1030 + 1040)	223733	263553	12034	251519
1030	111000	ДУГОРОЧНА ДОМАЋА ФИНАНСИЈСКА ИМОВИНА (од 1031 до 1039)	223733	263553	12034	251519
1031	111100	Дугорочне домаће хартије од вредности, изузев акција				
1032	111200	Кредити осталим нивоима власти				
1033	111300	Кредити домаћим јавним финансијским институцијама				
1034	111400	Кредити домаћим пословним банкама	2129	16803	12034	4769
1035	111500	Кредити домаћим јавним нефинансијским институцијама	14078	15268		15268
1036	111600	Кредити физичким лицима и домаћинствима у земљи	2090	3677		3677
1037	111700	Кредити домаћим невладиним организацијама				
1038	111800	Кредити домаћим нефинансијским приватним предузећима				
1039	111900	Домаће акције и остали капитал	205436	227805		227805
1040	112000	ДУГОРОЧНА СТРАНА ФИНАНСИЈСКА ИМОВИНА (од 1041 до 1048)				
1041	112100	Дугорочне стране хартије од вредности, изузев акција				
1042	112200	Кредити страним владама				
1043	112300	Кредити међународним организацијама				
1044	112400	Кредити страним пословним банкама				
1045	112500	Кредити страним нефинансијским институцијама				
1046	112600	Кредити страним невладиним организацијама				
1047	112700	Стране акције и остали капитал				
1048	112800	Страни финансијски деривати				

Страна 3

Ознака ОП	Број конта	Опис	Износ из претходне године (почетно стање)	Износ текуће године		
				Бруто	Исправка вредности	Нето (5 - 6)
1	2	3	4	5	6	7
1049	120000	НОВЧАНА СРЕДСТВА, ПЛЕМЕНИТИ МЕТАЛИ, ХАРТИЈЕ ОД ВРЕДНОСТИ, ПОТРАЖИВАЊА И КРАТКОРОЧНИ ПЛАСМАНИ (1050 + 1060 + 1062)	4202687	6375698	847451	5528247
1050	121000	НОВЧАНА СРЕДСТВА, ПЛЕМЕНИТИ МЕТАЛИ, ХАРТИЈЕ ОД ВРЕДНОСТИ (од 1051 до 1059)	1436677	167683		167683
1051	121100	Жиро и текући рачуни	1396808	134563		134563
1052	121200	Издвојена новчана средства и акредитиви	18217	15943		15943
1053	121300	Благајна	1288	1046		1046
1054	121400	Девизни рачун	5347	5982		5982
1055	121500	Девизни акредитиви				
1056	121600	Девизна благајна				
1057	121700	Остала новчана средства	15011	10149		10149
1058	121800	Племенити метали				
1059	121900	Хартије од вредности	6			
1060	122000	КРАТКОРОЧНА ПОТРАЖИВАЊА (1061)	1255707	1994812	835993	1158819
1061	122100	Потраживања по основу продаје и друга потраживања	1255707	1994812	835993	1158819
1062	123000	КРАТКОРОЧНИ ПЛАСМАНИ (од 1063 до 1066)	1510303	4213203	11458	4201745
1063	123100	Краткорочни кредити	424			
1064	123200	Дати аванси, депозити и кауције	142224	315445	11458	303987
1065	123300	Хартије од вредности намењене продаји	464	464		464
1066	123900	Остали краткорочни пласмани	1367191	3897294		3897294
1067	130000	АКТИВНА ВРЕМЕНСКА РАЗГРАНИЧЕЊА (1068)	369956	2125444	1806808	318636
1068	131000	АКТИВНА ВРЕМЕНСКА РАЗГРАНИЧЕЊА (од 1069 до 1071)	369956	2125444	1806808	318636
1069	131100	Разграничени расходи до једне године	33255	11374		11374
1070	131200	Обрачунати неплаћени расходи и издаци	271391	2038754	1806808	231946
1071	131300	Остала активна временска разграничења	65310	75316		75316
1072		УКУПНА АКТИВА (1001 + 1028)	23386560	34485257	7057420	27427837
1073	351000	ВАНБИЛАНСНА АКТИВА	730119	2864197		2864197

Страна 4

Ознака ОП	Број конта	Опис	Износ	
			Претходна година	Текућа година
1	2	3	4	5
		ПАСИВА		
1074	200000	ОБАВЕЗЕ (1075 + 1095 + 1114 + 1169 + 1194 + 1208)	1788431	1697669
1075	210000	ДУГОРОЧНЕ ОБАВЕЗЕ (1076 + 1086 + 1093)	12182	3715
1076	211000	ДОМАЋЕ ДУГОРОЧНЕ ОБАВЕЗЕ (од 1077 до 1085)	12182	3715
1077	211100	Обавезе по основу емитованих хартија од вредности, изузев акција		
1078	211200	Обавезе по основу дугорочних кредита од осталих нивоа власти		
1079	211300	Обавезе по основу дугорочних кредита од домаћих јавних финансијских институција		
1080	211400	Обавезе по основу дугорочних кредита од домаћих пословних банака	8000	
1081	211500	Обавезе по основу дугорочних кредита од осталих домаћих кредитора	4182	3715
1082	211600	Обавезе по основу дугорочних кредита од домаћинстава у земљи		
1083	211700	Дугорочне обавезе по основу домаћих финансијских деривата		
1084	211800	Дугорочне обавезе по основу домаћих меница		
1085	211900	Дугорочне обавезе за финансијске лизинге		
1086	212000	СТРАНЕ ДУГОРОЧНЕ ОБАВЕЗЕ (од 1087 до 1092)		
1087	212100	Дугорочне стране обавезе по основу емитованих хартија од вредности, изузев акција		
1088	212200	Обавезе по основу дугорочних кредита од страних влада		
1089	212300	Обавезе по основу дугорочних кредита од мултилатералних институција		
1090	212400	Обавезе по основу дугорочних кредита од страних пословних банака		
1091	212500	Обавезе по основу дугорочних кредита од осталих страних кредитора		
1092	212600	Дугорочне обавезе по основу страних финансијских деривата		
1093	213000	ДУГОРОЧНЕ ОБАВЕЗЕ ПО ОСНОВУ ГАРАНЦИЈА (1094)		
1094	213100	Дугорочне обавезе по основу гаранција		
1095	220000	КРАТКОРОЧНЕ ОБАВЕЗЕ (1096 + 1105 + 1112)		
1096	221000	КРАТКОРОЧНЕ ДОМАЋЕ ОБАВЕЗЕ (од 1097 до 1104)		
1097	221100	Краткорочне домаће обавезе по основу емитованих хартија од вредности, изузев акција		
1098	221200	Обавезе по основу краткорочних кредита од осталих нивоа власти		
1099	221300	Обавезе по основу краткорочних кредита од домаћих јавних финансијских институција		
1100	221400	Обавезе по основу краткорочних кредита од домаћих пословних банака		
1101	221500	Обавезе по основу краткорочних кредита од осталих домаћих кредитора		
1102	221600	Обавезе по основу краткорочних кредита од домаћинстава у земљи		
1103	221700	Краткорочне обавезе по основу домаћих финансијских деривата		
1104	221800	Краткорочне обавезе по основу домаћих меница		
1105	222000	КРАТКОРОЧНЕ СТРАНЕ ОБАВЕЗЕ (од 1106 до 1111)		
1106	222100	Краткорочне стране обавезе по основу емитованих хартија од вредности, изузев акција		

Страна 5

Ознака ОП	Број конта	Опис	Износ	
			Претходна година	Текућа година
1	2	3	4	5
1107	222200	Обавезе по основу краткорочних кредита од страних влада		
1108	222300	Обавезе по основу краткорочних кредита од мултилатералних институција		
1109	222400	Обавезе по основу краткорочних кредита од страних пословних банака		
1110	222500	Обавезе по основу краткорочних кредита од осталих страних кредитора		
1111	222600	Краткорочне обавезе по основу страних финансијских деривата		
1112	223000	КРАТКОРОЧНЕ ОБАВЕЗЕ ПО ОСНОВУ ГАРАНЦИЈА (1113)		
1113	223100	Краткорочне обавезе по основу гаранција		
1114	230000	ОБАВЕЗЕ ПО ОСНОВУ РАСХОДА ЗА ЗАПОСЛЕНЕ (1115 + 1121 + 1127 + 1133 + 1137+ 1143 + 1149 + 1157 + 1163)	20946	68998
1115	231000	ОБАВЕЗЕ ЗА ПЛАТЕ И ДОДАТКЕ (од 1116 до 1120)	18497	56665
1116	231100	Обавезе за нето плате и додатке	4799	6
1117	231200	Обавезе по основу пореза на плате и додатке	6762	29009
1118	231300	Обавезе по основу доприноса за пензијско и инвалидско осигурање на плате и додатке	4614	20411
1119	231400	Обавезе по основу доприноса за здравствено осигурање на плате и додатке	2273	6654
1120	231500	Обавезе по основу доприноса за незапосленост на плате и додатке	49	585
1121	232000	ОБАВЕЗЕ ПО ОСНОВУ НАКНАДА ЗАПОСЛЕНИМА (од 1122 до 1126)	4	
1122	232100	Обавезе по основу нето накнада запосленима		
1123	232200	Обавезе по основу пореза за накнаде запосленима	4	
1124	232300	Обавезе по основу доприноса за пензијско и инвалидско осигурање за накнаде запосленима		
1125	232400	Обавезе по основу доприноса за здравствено осигурање за накнаде запосленима		
1126	232500	Обавезе по основу доприноса за незапосленост за накнаде запосленима		
1127	233000	ОБАВЕЗЕ ЗА НАГРАДЕ И ОСТАЛЕ ПОСЕБНЕ РАСХОДЕ (од 1128 до 1132)		
1128	233100	Обавезе по основу нето исплата награда и осталих посебних расхода		
1129	233200	Обавезе по основу пореза на награде и остале посебне расходе		
1130	233300	Обавезе по основу доприноса за пензијско и инвалидско осигурање за награде и остале посебне расходе		
1131	233400	Обавезе по основу доприноса за здравствено осигурање за награде и остале посебне расходе		
1132	233500	Обавезе по основу доприноса за случај незапослености за награде и остале посебне расходе		
1133	234000	ОБАВЕЗЕ ПО ОСНОВУ СОЦИЈАЛНИХ ДОПРИНОСА НА ТЕРЕТ ПОСЛОДАВЦА (од 1134 до 1136)	1169	11537
1134	234100	Обавезе по основу доприноса за пензијско и инвалидско осигурање на терет послодавца	718	8715
1135	234200	Обавезе по основу доприноса за здравствено осигурање на терет послодавца	402	2444
1136	234300	Обавезе по основу доприноса за случај незапослености на терет послодавца	49	378
1137	235000	ОБАВЕЗЕ ПО ОСНОВУ НАКНАДА У НАТУРИ (од 1138 до 1142)		
1138	235100	Обавезе по основу нето накнада у природи		

Страна 6


Ознака ОП	Број конта	Опис	Износ	
			Претходна година	Текућа година
1	2	3	4	5
1139	235200	Обавезе по основу пореза на накнаде у природи		
1140	235300	Обавезе по основу доприноса за пензијско и инвалидско осигурање за накнаде у природи		
1141	235400	Обавезе по основу доприноса за здравствено осигурање за накнаде у природи		
1142	235500	Обавезе по основу доприноса за случај незапослености за накнаде у природи		
1143	236000	ОБАВЕЗЕ ПО ОСНОВУ СОЦИЈАЛНЕ ПОМОЋИ ЗАПОСЛЕНИМА (од 1144 до 1148)	1	
1144	236100	Обавезе по основу нето исплата социјалне помоћи запосленима		
1145	236200	Обавезе по основу пореза на социјалну помоћ запосленима	1	
1146	236300	Обавезе по основу доприноса за пензијско и инвалидско осигурање за социјалну помоћ запосленима		
1147	236400	Обавезе по основу доприноса за здравствено осигурање за социјалну помоћ запосленима		
1148	236500	Обавезе по основу доприноса за случај незапослености за социјалну помоћ запосленима		
1149	237000	СЛУЖБЕНА ПУТОВАЊА И УСЛУГЕ ПО УГОВОРУ (од 1150 до 1156)	1275	796
1150	237100	Обавезе по основу нето исплата за службена путовања	5	
1151	237200	Обавезе по основу пореза на исплате за службена путовања		
1152	237300	Обавезе по основу нето исплата за услуге по уговору	1078	623
1153	237400	Обавезе по основу пореза на исплате за услуге по уговору	138	77
1154	237500	Обавезе по основу доприноса за пензијско и инвалидско осигурање за услуге по уговору	41	78
1155	237600	Обавезе по основу доприноса за здравствено осигурање за услуге по уговору	12	18
1156	237700	Обавезе по основу доприноса за случај незапослености за услуге по уговору	1	
1157	238000	ОБАВЕЗЕ ПО ОСНОВУ ПОСЛАНИЧКИХ ДОДАТАКА (од 1158 до 1162)		
1158	238100	Обавезе за нето исплаћени посланички додатак		
1159	238200	Обавезе по основу пореза на исплаћени посланички додатак		
1160	238300	Обавезе по основу доприноса за пензијско осигурање за посланички додатак		
1161	238400	Обавезе по основу доприноса за здравствено осигурање за посланички додатак		
1162	238500	Обавезе по основу доприноса за случај незапослености за посланички додатак		
1163	239000	ОБАВЕЗЕ ПО ОСНОВУ СУДИЈСКИХ ДОДАТАКА (од 1164 до 1168)		
1164	239100	Обавезе за нето исплаћени судијски додатак		
1165	239200	Обавезе по основу пореза на исплаћени судијски додатак		
1166	239300	Обавезе по основу доприноса за пензијско и инвалидско осигурање за судијски додатак		
1167	239400	Обавезе по основу доприноса за здравствено осигурање за судијски додатак		
1168	239500	Обавезе по основу доприноса за случај незапослености за судијски додатак		
1169	240000	ОБАВЕЗЕ ПО ОСНОВУ ОСТАЛИХ РАСХОДА, ИЗУЗЕВ РАСХОДА ЗА ЗАПОСЛЕНЕ (1170 + 1175 + 1180 + 1185 + 1188)	5887	3110
1170	241000	ОБАВЕЗЕ ПО ОСНОВУ ОТПЛАТЕ КАМАТА И ПРАТЕЋИХ ТРОШКОВА ЗАДУЖИВАЊА (од 1171 до 1174)	386	

Страна 7

Ознака ОП	Број конта	Опис	Износ	
			Претходна година 4	Текућа година 5
1171	241100	Обавезе по основу отплате домаћих камата	160	
1172	241200	Обавезе по основу отплате страних камата		
1173	241300	Обавезе по основу отплате камата по гаранцијама		
1174	241400	Обавезе по основу пратећих трошкова задуживања	226	
1175	242000	ОБАВЕЗЕ ПО ОСНОВУ СУБВЕНЦИЈА (од 1176 до 1179)		
1176	242100	Обавезе по основу субвенција нефинансијским предузећима		
1177	242200	Обавезе по основу субвенција приватним финансијским предузећима		
1178	242300	Обавезе по основу субвенција јавним финансијским установама		
1179	242400	Обавезе по основу субвенција приватним предузећима		
1180	243000	ОБАВЕЗЕ ПО ОСНОВУ ДОНАЦИЈА, ДОТАЦИЈА И ТРАНСФЕРА (од 1181 до 1184)		
1181	243100	Обавезе по основу донација страним владама		
1182	243200	Обавезе по основу дотација међународним организацијама		
1183	243300	Обавезе по основу трансфера осталим нивоима власти		
1184	243400	Обавезе по основу дотација организацијама обавезног социјалног осигурања		
1185	244000	ОБАВЕЗЕ ЗА СОЦИЈАЛНО ОСИГУРАЊЕ (1186 + 1187)		
1186	244100	Обавезе по основу права из социјалног осигурања код организација обавезног социјалног осигурања		
1187	244200	Обавезе по основу социјалне помоћи из буџета		
1188	245000	ОБАВЕЗЕ ЗА ОСТАЛЕ РАСХОДЕ (од 1189 до 1193)	5501	3110
1189	245100	Обавезе по основу дотација невладиним организацијама		
1190	245200	Обавезе за остале порезе, обавезне таксе и казне	5501	3110
1191	245300	Обавезе по основу казни и пенала по решењима судова		
1192	245400	Обавезе по основу накнаде штете за повреде и штете услед елементарних непогода		
1193	245500	Обавезе по основу накнаде штете или повреда нанетих од стране државних органа		
1194	250000	ОБАВЕЗЕ ИЗ ПОСЛОВАЊА (1195+ 1199 + 1202 + 1204)	417312	342455
1195	251000	ПРИМЉЕНИ АВАНСИ, ДЕПОЗИТИ И КАУЦИЈЕ (од 1196 до 1198)	119178	90678
1196	251100	Примљени аванси	74021	84221
1197	251200	Примљени депозити	45157	6457
1198	251300	Примљене кауције		
1199	252000	ОБАВЕЗЕ ПРЕМА ДОБАВЉАЧИМА (1200 + 1201)	190780	177635
1200	252100	Добављачи у земљи	190780	177635
1201	252200	Добављачи у иностранству		
1202	253000	ОБАВЕЗЕ ЗА ИЗДАТЕ ЧЕКОВЕ И ОБВЕЗНИЦЕ (1203)		
1203	253100	Обавезе за издате чекове и обвезнице		
1204	254000	ОСТАЛЕ ОБАВЕЗЕ (1205 до 1207)	107354	74142
1205	254100	Обавезе из односа буџета и буџетских корисника	107238	72058
1206	254200	Остале обавезе буџета		
1207	254900	Остале обавезе из пословања	116	2084

Страна 8

Ознака ОП	Број конта	Опис	Износ	
			Претходна година	Текућа година
1	2	3	4	5
1208	290000	ПАСИВНА ВРЕМЕНСКА РАЗГРАНИЧЕЊА (1209)	1332104	1279391
1209	291000	ПАСИВНА ВРЕМЕНСКА РАЗГРАНИЧЕЊА (од 1210 до 1213)	1332104	1279391
1210	291100	Разграничени приходи и примања	6256	46822
1211	291200	Разграничени плаћени расходи и издаци	483646	534126
1212	291300	Обрачунати ненаплаћени приходи и примања	789456	627043
1213	291900	Остала пасивна временска разграничења	52746	71400
1214	300000	КАПИТАЛ, УТВРЂИВАЊЕ РЕЗУЛТАТА ПОСЛОВАЊА И ВАНБИЛАНСНА ЕВИДЕНЦИЈА (1215 + 1225 - 1226 + 1227 - 1228 + 1229 - 1230)	21598129	25730168
1215	310000	КАПИТАЛ (1216)	18903746	21855790
1216	311000	КАПИТАЛ (1217 + 1218 - 1219 + 1220 + 1221 - 1222 + 1223 + 1224)	18903746	21855790
1217	311100	Нефинансијска имовина у сталним средствима	17537653	20301864
1218	311200	Нефинансијска имовина у залихама	31593	34384
1219	311300	Исправка вредности сопствених извора нефинансијске имовине, у сталним средствима, за набавке из кредита		
1220	311400	Финансијска имовина	158514	174618
1221	311500	Извори новчаних средстава	141372	343071
1222	311600	Утрошена средства текућих прихода и примања од продаје нефинансијске имовине у току једне године		
1223	311700	Пренета неутрошена средства из ранијих година	130806	71862
1224	311900	Остали сопствени извори	903808	929991
1225	321121	Вишак прихода – суфицит	2040190	3095643
1226	321122	Мањак прихода – дефицит		
1227	321311	Нераспоређени вишак прихода и примања из ранијих година	665934	781001
1228	321312	Дефицит из ранијих година	11741	2238
		ПРОМЕНЕ У ВРЕДНОСТИ И ОБИМУ		
1229		ПОЗИТИВНЕ ПРОМЕНЕ У ВРЕДНОСТИ И ОБИМУ (1231 + 1233 - 1232 - 1234)		
1230		НЕГАТИВНЕ ПРОМЕНЕ У ВРЕДНОСТИ И ОБИМУ (1232 + 1234 - 1231 - 1233)		28
1231	330000	ДОБИТИ КОЈЕ СУ РЕЗУЛТАТ ПРОМЕНЕ ВРЕДНОСТИ - ПОТРАЖНИ САЛДО		
1232	330000	ДОБИТИ КОЈЕ СУ РЕЗУЛТАТ ПРОМЕНЕ ВРЕДНОСТИ - ДУГОВНИ САЛДО		
1233	340000	ДРУГЕ ПРОМЕНЕ У ОБИМУ - ПОТРАЖНИ САЛДО		
1234	340000	ДРУГЕ ПРОМЕНЕ У ОБИМУ - ДУГОВНИ САЛДО		28
1235		УКУПНА ПАСИВА (1074 + 1214)	23380560	27427837
1236	352000	ВАНБИЛАНСНА ПАСИВА		2864197

Датум, 28.04.2009 . годинеЛице одговорно за
попуњавање обрасца
Ђеровановић С

Наредбодавци

Страна 1

Образац 2

ПОПУЊАВА УПРАВА ЗА ТРЕЗОР - ФИЛИЈАЛА																																					
7	5	0																																			
1	2	3	4	5	6	7	8	9	10	11	12	13	14	15	16	17	18	19	20	21	22	23	24	25	26	27	28	29	30	31	32	33	34	35	36	37	38
Врста посла			Јединствени број КБС						Седиште УТ						Надлежни директни КБС																						

НАЗИВ КОРИСНИКА БУЏЕТСКИХ СРЕДСТАВА
КОНСОЛИДОВАНИ РАЧУН БУЏЕТА ГРАДА НОВОГ САДА

СЕДИШТЕ НОВИ САД МАТИЧНИ БРОЈ _____

ПИБ _____ БРОЈ ПОДРАЧУНА _____

НАЗИВ НАДЛЕЖНОГ ДИРЕКТНОГ КОРИСНИКА БУЏЕТСКИХ СРЕДСТАВА

(Попуњава само индиректни корисник буџетских средстава)

БИЛАНС ПРИХОДА И РАСХОДА

у периоду од 1.1.2008. до 31.12.2008. године

(У хиљадама динара)

Ознака ОП	Број конта	Опис	Износ	
			Претходна година	Текућа година
1	2	3	4	5
2001		ТЕКУЋИ ПРИХОДИ И ПРИМАЊА ОД ПРОДАЈЕ НЕФИНАНСИЈСКЕ ИМОВИНЕ (2002 + 2104)	13.680.521	15.545.690
2002	700000	ТЕКУЋИ ПРИХОДИ (2003 + 2047 + 2057 + 2067 + 2092 + 2097 + 2101)	13.577.380	15.504.235
2003	710000	ПОРЕЗИ (2004 + 2008 + 2010 + 2017 + 2023 + 2030 + 2033 + 2040)	5.390.255	6.013.985
2004	711000	ПОРЕЗ НА ДОХОДАК, ДОБИТ И КАПИТАЛНЕ ДОБИТКЕ (од 2005 до 2007)	3.255.932	3.771.557
2005	711100	Порези на доходак и капиталне добитке које плаћају физичка лица	3.255.932	3.771.557
2006	711200	Порези на добит и капиталне добитке које плаћају предузећа и друга правна лица		
2007	711300	Порези на доходак, добит и капиталне добитке који се не могу разврстати између физичких и правних лица		
2008	712000	ПОРЕЗ НА ФОНД ЗАРАДА (2009)	9.902	6.123
2009	712100	Порез на фонд зарада	9.902	6.123
2010	713000	ПОРЕЗ НА ИМОВИНУ (од 2011 до 2016)	1.735.031	1.828.573
2011	713100	Периодични порези на непокретности	536.964	602.446
2012	713200	Периодични порези на нето имовину		
2013	713300	Порези на заоставштину, наслеђе и поклон	40.984	32.440
2014	713400	Порези на финансијске и капиталне трансакције	1.157.082	1.192.725
2015	713500	Други једнократни порези на имовину	1	
2016	713600	Други периодични порези на имовину		962
2017	714000	ПОРЕЗ НА ДОБРА И УСЛУГЕ (од 2018 до 2022)	279.628	300.678
2018	714100	Општи порези на добра и услуге		
2019	714300	Добит фискалних монопола		
2020	714400	Порези на појединачне услуге	24.592	31.585

Страна 2

Ознака ОП	Број конта	Опис	Износ	
			Претходна година	Текућа година
1	2	3	4	5
2021	714500	Порези, таксе и накнаде на употребу добара, на дозволу да се добра употребљавају или делатности обављају	255.036	269.093
2022	714600	Други порези на добра и услуге		
2023	715000	ПОРЕЗ НА МЕЂУНАРОДНУ ТРГОВИНУ И ТРАНСАКЦИЈЕ (од 2024 до 2029)		
2024	715100	Царине и друге увозне дажбине		
2025	715200	Порези на извоз		
2026	715300	Добит извозних или увозних монопола		
2027	715400	Добит по основу разлике између куповног и продајног девизног курса		
2028	715500	Порези на продају или куповину девиза		
2029	715600	Други порези на међународну трговину и трансакције		
2030	716000	ДРУГИ ПОРЕЗИ (2031 + 2032)	109.762	107.054
2031	716100	Други порези које искључиво плаћају предузећа, односно предузетници	109.762	107.054
2032	716200	Други порези које плаћају остала лица или који се не могу идентификовати		
2033	717000	АКЦИЗЕ (од 2034 до 2039)		
2034	717100	Акцизе на деривате нафте		
2035	717200	Акцизе на дуванске прерађевине		
2036	717300	Акцизе на алкохолна пића		
2037	717400	Акцизе на освежавајућа безалкохолна пића		
2038	717500	Акциза на кафу		
2039	717600	Друге акцизе		
2040	719000	ЈЕДНОКРАТНИ ПОРЕЗ НА ЕКСТРА ПРОФИТ И ЕКСТРА ИМОВИНУ СТЕЧЕНУ КОРИШЋЕЊЕМ ПОСЕБНИХ ПОГОДНОСТИ (од 2041 до 2046)		
2041	719100	Порез на доходак, добит и капиталну добит на терет физичких лица		
2042	719200	Порез на доходак, добит и капиталну добит на терет предузећа и осталих правних лица		
2043	719300	Порез на доходак, добит и капиталну добит нераспоредив између физичких и правних лица		
2044	719400	Остали једнократни порези на имовину		
2045	719500	Остали порези које плаћају искључиво предузећа и предузетници		
2046	719600	Остали порези које плаћају друга или неидентификована лица		
2047	720000	СОЦИЈАЛНИ ДОПРИНОСИ (2048 + 2053)		
2048	721000	ДОПРИНОСИ ЗА СОЦИЈАЛНО ОСИГУРАЊЕ (од 2049 до 2052)		
2049	721100	Доприноси за социјално осигурање на терет запослених		
2050	721200	Доприноси за социјално осигурање на терет послодавца		
2051	721300	Доприноси за социјално осигурање лица која обављају самосталну делатност и незапослених лица		
2052	721400	Доприноси за социјално осигурање који се не могу разврстати		
2053	722000	ОСТАЛИ СОЦИЈАЛНИ ДОПРИНОСИ (од 2054 до 2056)		
2054	722100	Социјални доприноси на терет осигураника		
2055	722200	Социјални доприноси послодавца		
2056	722300	Импутирани социјални доприноси		

Страна 3

Ознака ОП	Број конта	Опис	Износ	
			Претходна година	Текућа година
1	2	3	4	5
2057	730000	ДОНАЦИЈЕ И ТРАНСФЕРИ (2058 + 2061 + 2064)	1.409.568	2.019.472
2058	731000	ДОНАЦИЈЕ ОД ИНОСТРАНИХ ДРЖАВА (2059 + 2060)		
2059	731100	Текуће донације од иностраних држава		
2060	731200	Капиталне донације од иностраних држава		
2061	732000	ДОНАЦИЈЕ ОД МЕЂУНАРОДНИХ ОРГАНИЗАЦИЈА (2062 + 2063)	4.044	698
2062	732100	Текуће донације од међународних организација	4.044	698
2063	732200	Капиталне донације од међународних организација		
2064	733000	ТРАНСФЕРИ ОД ДРУГИХ НИВОА ВЛАСТИ (2065 + 2066)	1.405.524	2.018.774
2065	733100	Текући трансфери од других нивоа власти	1.397.789	1.829.224
2066	733200	Капитални трансфери од других нивоа власти	7.735	189.550
2067	740000	ДРУГИ ПРИХОДИ (2068 + 2075 + 2080 + 2087 + 2090)	6.691.353	7.395.726
2068	741000	ПРИХОДИ ОД ИМОВИНЕ (од 2069 до 2074)	1.066.216	1.275.038
2069	741100	Кamate	107.235	338.511
2070	741200	Дивиденде	17	
2071	741300	Повлачење прихода од квази корпорација		
2072	741400	Приход од имовине који припада имаоцима полиса осигурања	1.576	2.205
2073	741500	Закуп непроизведене имовине	957.388	934.322
2074	741600	Финансијске промене на финансијским лизинзима		
2075	742000	ПРИХОДИ ОД ПРОДАЈЕ ДОБАРА И УСЛУГА (од 2076 до 2079)	5.425.012	5.838.679
2076	742100	Приходи од продаје добара и услуга или закупа од стране тржишних организација	2.056.513	1.669.525
2077	742200	Таксе и накнаде	3.235.416	4.087.850
2078	742300	Споредне продаје добара и услуга које врше државне нетржишне јединице	133.083	81.304
2079	742400	Импутирани продаје добара и услуга		
2080	743000	НОВЧАНЕ КАЗНЕ И ОДУЗЕТА ИМОВИНСКА КОРИСТ (од 2081 до 2086)	2.486	2.527
2081	743100	Приходи од новчаних казни за кривична дела		
2082	743200	Приходи од новчаних казни за привредне преступе		
2083	743300	Приходи од новчаних казни за прекршаје	2.486	2.393
2084	743400	Приходи од пенала		134
2085	743500	Приходи од одузете имовинске користи		
2086	743900	Остале новчане казне, пенали и приходи од одузете имовинске користи		
2087	744000	ДОБРОВОЉНИ ТРАНСФЕРИ ОД ФИЗИЧКИХ И ПРАВНИХ ЛИЦА (2088 + 2089)	2.922	6.618
2088	744100	Текући добровољни трансфери од физичких и правних лица	1.322	3.264
2089	744200	Капитални добровољни трансфери од физичких и правних лица	1.600	3.354
2090	745000	МЕШОВИТИ И НЕОДРЕЂЕНИ ПРИХОДИ (2091)	194.717	272.864
2091	745100	Мешовити и неодређени приходи	194.717	272.864
2092	770000	МЕМОРАНДУМСКЕ СТАВКЕ ЗА РЕФУНДАЦИЈУ РАСХОДА (2093 + 2095)	85.244	74.932
2093	771000	МЕМОРАНДУМСКЕ СТАВКЕ ЗА РЕФУНДАЦИЈУ РАСХОДА (2094)	49.253	62.887

Страна 4

Ознака ОП	Број конта	Опис	Износ	
			Претходна година	Текућа година
1	2	3	4	5
2094	771100	Меморандумске ставке за рефундацију расхода	49.253	62.887
2095	772000	МЕМОРАНДУМСКЕ СТАВКЕ ЗА РЕФУНДАЦИЈУ РАСХОДА ИЗ ПРЕТХОДНЕ ГОДИНЕ (2096)	35.991	12.045
2096	772100	Меморандумске ставке за рефундацију расхода из претходне године	35.991	12.045
2097	780000	ТРАНСФЕРИ ИЗМЕЂУ БУЏЕТСКИХ КОРИСНИКА НА ИСТОМ НИВОУ (2098)	960	120
2098	781000	ТРАНСФЕРИ ИЗМЕЂУ БУЏЕТСКИХ КОРИСНИКА НА ИСТОМ НИВОУ (2099 + 2100)	960	120
2099	781100	Трансфери између буџетских корисника на истом нивоу	960	120
2100	781300	Трансфери између организација обавезног социјалног осигурања		
2101	790000	ПРИХОДИ ИЗ БУЏЕТА (2102)		
2102	791000	ПРИХОДИ ИЗ БУЏЕТА (2103)		
2103	791100	Приходи из буџета		
2104	800000	ПРИМАЊА ОД ПРОДАЈЕ НЕФИНАНСИЈСКЕ ИМОВИНЕ (2105 + 2112 + 2119 + 2122)	103.141	41.455
2105	810000	ПРИМАЊА ОД ПРОДАЈЕ ОСНОВНИХ СРЕДСТАВА (2106 + 2108 + 2110)	89.407	38.411
2106	811000	ПРИМАЊА ОД ПРОДАЈЕ НЕПОКРЕТНОСТИ (2107)	88.868	38.297
2107	811100	Примања од продаје непокретности	88.868	38.297
2108	812000	ПРИМАЊА ОД ПРОДАЈЕ ПОКРЕТНЕ ИМОВИНЕ (2109)	539	99
2109	812100	Примања од продаје покретне имовине	539	99
2110	813000	ПРИМАЊА ОД ПРОДАЈЕ ОСТАЛИХ ОСНОВНИХ СРЕДСТАВА (2111)		15
2111	813100	Примања од продаје осталих основних средстава		15
2112	820000	ПРИМАЊА ОД ПРОДАЈЕ ЗАЛИХА (2113 + 2115 + 2117)	13.734	3.044
2113	821000	ПРИМАЊА ОД ПРОДАЈЕ РОБНИХ РЕЗЕРВИ (2114)	12.873	1.777
2114	821100	Примања од продаје робних резерви	12.873	1.777
2115	822000	ПРИМАЊА ОД ПРОДАЈЕ ЗАЛИХА ПРОИЗВОДЊЕ (2116)	106	164
2116	822100	Примања од продаје залиха производње	106	164
2117	823000	ПРИМАЊА ОД ПРОДАЈЕ РОБЕ ЗА ДАЉУ ПРОДАЈУ (2118)	755	1.103
2118	823100	Примања од продаје робе за даљу продају	755	1.103
2119	830000	ПРИМАЊА ОД ПРОДАЈЕ ДРАГОЦЕНОСТИ (2120)		
2120	831000	ПРИМАЊА ОД ПРОДАЈЕ ДРАГОЦЕНОСТИ (2121)		
2121	831100	Примања од продаје драгоцености		
2122	840000	ПРИМАЊА ОД ПРОДАЈЕ ПРИРОДНЕ ИМОВИНЕ (2123 + 2125 + 2127)		
2123	841000	ПРИМАЊА ОД ПРОДАЈЕ ЗЕМЉИШТА (2124)		
2124	841100	Примања од продаје земљишта		
2125	842000	ПРИМАЊА ОД ПРОДАЈЕ ПОДЗЕМНИХ БЛАГА (2126)		
2126	842100	Примања од продаје подземних блага		
2127	843000	ПРИМАЊА ОД ПРОДАЈЕ ШУМА И ВОДА (2128)		
2128	843100	Примања од продаје шума и вода		
2129		ТЕКУЋИ РАСХОДИ И ИЗДАЦИ ЗА НЕФИНАНСИЈСКУ ИМОВИНУ (2130 + 2298)	13.230.095	14.463.032

Страна 5

Ознака ОП	Број конта	Опис	Износ	
			Претходна година	Текућа година
1	2	3	4	5
2130	400000	ТЕКУЋИ РАСХОДИ (2131 + 2153 + 2198 + 2213 + 2237 + 2250 + 2266 + 2281)	10.405.892	10.947.408
2131	410000	РАСХОДИ ЗА ЗАПОСЛЕНЕ (2132 + 2134 + 2138 + 2140 + 2145 + 2147 + 2149 + 2151)	2.352.084	2.782.392
2132	411000	ПЛАТЕ, ДОДАЦИ И НАКНАДЕ ЗАПОСЛЕНИХ (ЗАРАДЕ) (2133)	1.742.734	2.048.337
2133	411100	Плате, додаци и накнаде запослених	1.742.734	2.048.337
2134	412000	СОЦИЈАЛНИ ДОПРИНОСИ НА ТЕРЕТ ПОСЛОДАВЦА (од 2135 до 2137)	317.019	363.748
2135	412100	Допринос за пензијско и инвалидско осигурање	194.192	221.907
2136	412200	Допринос за здравствено осигурање	109.480	126.496
2137	412300	Допринос за незапосленост	13.347	15.345
2138	413000	НАКНАДЕ У НАТУРИ (2139)	40.186	43.548
2139	413100	Накнаде у природи	40.186	43.548
2140	414000	СОЦИЈАЛНА ДАВАЊА ЗАПОСЛЕНИМА (од 2141 до 2144)	74.367	99.707
2141	414100	Исплата накнада за време одсуствовања с посла на терет фондова	55.493	77.476
2142	414200	Расходи за образовање деце запослених	197	204
2143	414300	Отпремнине и помоћи	17.045	19.149
2144	414400	Помоћ у медицинском лечењу запосленог или чланова уже породице и друге помоћи запосленом	1.632	2.878
2145	415000	НАКНАДЕ ТРОШКОВА ЗА ЗАПОСЛЕНЕ (2146)	21.698	29.050
2146	415100	Накнаде трошкова за запослене	21.698	29.050
2147	416000	НАГРАДЕ ЗАПОСЛЕНИМА И ОСТАЛИ ПОСЕБНИ РАСХОДИ (2148)	131.232	168.749
2148	416100	Награде запосленима и остали посебни расходи	131.232	168.749
2149	417000	ПОСЛАНИЧКИ ДОДАТАК (2150)	24.848	29.253
2150	417100	Посланички додатак	24.848	29.253
2151	418000	СУДИЈСКИ ДОДАТАК (2152)		
2152	418100	Судијски додатак		
2153	420000	КОРИШЋЕЊЕ УСЛУГА И РОБА (2154 + 2162 + 2168 + 2177 + 2185 + 2188)	2.291.347	2.633.580
2154	421000	СТАЛНИ ТРОШКОВИ (од 2155 до 2161)	365.134	427.972
2155	421100	Трошкови платног промета и банкарских услуга	14.808	16.772
2156	421200	Енергетске услуге	201.784	248.012
2157	421300	Комуналне услуге	36.532	46.696
2158	421400	Услуге комуникација	48.952	51.227
2159	421500	Трошкови осигурања	43.809	47.197
2160	421600	Закуп имовине и опреме	18.870	17.719
2161	421900	Остали трошкови	379	349
2162	422000	ТРОШКОВИ ПУТОВАЊА (од 2163 до 2167)	37.491	34.120
2163	422100	Трошкови службених путовања у земљи	11.420	14.424
2164	422200	Трошкови службених путовања у иностранство	15.474	17.600
2165	422300	Трошкови путовања у оквиру редовног рада	975	692
2166	422400	Трошкови путовања ученика	8.803	94
2167	422900	Остали трошкови транспорта	819	1.310

Страна 6

Ознака ОП	Број конта	Опис	Износ	
			Претходна година	Текућа година
1	2	3	4	5
2168	423000	УСЛУГЕ ПО УГОВОРУ (од 2169 до 2176)	589.706	575.146
2169	423100	Административне услуге	15.253	10.572
2170	423200	Компјутерске услуге	26.715	25.937
2171	423300	Услуге образовања и усавршавања запослених	6.367	7.416
2172	423400	Услуге информисања	94.659	91.534
2173	423500	Стручне услуге	41.467	69.941
2174	423600	Услуге за домаћинство и угоститељство	4.510	1.071
2175	423700	Репрезентација	22.059	19.771
2176	423900	Остале опште услуге	378.676	348.904
2177	424000	СПЕЦИЈАЛИЗОВАНЕ УСЛУГЕ (од 2178 до 2184)	987.756	1.199.399
2178	424100	Пољопривредне услуге	79	
2179	424200	Услуге образовања, културе и спорта	106.764	149.519
2180	424300	Медицинске услуге	6.407	14.979
2181	424400	Услуге одржавања аутопутева		
2182	424500	Услуге одржавања националних паркова и природних површина	13.707	9.160
2183	424600	Услуге очувања животне средине, науке и геодетске услуге	15.562	26.723
2184	424900	Остале специјализоване услуге	845.237	999.018
2185	425000	ТЕКУЋЕ ПОПРАВКЕ И ОДРЖАВАЊЕ (2186 + 2187)	115.712	101.459
2186	425100	Текуће поправке и одржавање зграда и објеката	97.213	78.442
2187	425200	Текуће поправке и одржавање опреме	18.499	23.017
2188	426000	МАТЕРИЈАЛ (од 2189 до 2197)	195.548	295.484
2189	426100	Административни материјал	23.617	26.409
2190	426200	Материјали за пољопривреду	1.068	1.997
2191	426300	Материјали за образовање и усавршавање запослених	9.167	12.921
2192	426400	Материјали за саобраћај	14.916	16.234
2193	426500	Материјали за очување животне средине и науку	69	68
2194	426600	Материјали за образовање, културу и спорт	14.518	19.329
2195	426700	Медицински и лабораторијски материјали	6	
2196	426800	Материјали за одржавање хигијене и угоститељство	114.029	184.852
2197	426900	Материјали за посебне намене	18.158	33.674
2198	430000	АМОРТИЗАЦИЈА И УПОТРЕБА СРЕДСТАВА ЗА РАД (2199 + 2203 + 2205 + 2207 + 2211)	15.288	9.905
2199	431000	АМОРТИЗАЦИЈА НЕКРЕТНИНА И ОПРЕМЕ (од 2200 до 2202)	15.269	9.886
2200	431100	Амортизација зграда и грађевинских објеката	1.564	7.384
2201	431200	Амортизација опреме	13.049	1.970
2202	431300	Амортизација осталих некретнина и опреме	656	532
2203	432000	АМОРТИЗАЦИЈА КУЛТИВИСАНЕ ОПРЕМЕ (2204)		
2204	432100	Амортизација култивисане опреме		
2205	433000	УПОТРЕБА ДРАГОЦЕНОСТИ (2206)		

Страна 7

Ознака ОП	Број конта	Опис	Износ	
			Претходна година	Текућа година
1	2	3	4	5
2206	433100	Употреба драгоцености		
2207	434000	УПОТРЕБА ПРИРОДНЕ ИМОВИНЕ (од 2208 до 2210)		
2208	434100	Употреба земљишта		
2209	434200	Употреба подземног блага		
2210	434300	Употреба шума и вода		
2211	435000	АМОРТИЗАЦИЈА НЕМАТЕРИЈАЛНЕ ИМОВИНЕ (2212)	19	19
2212	435100	Амортизација нематеријалне имовине	19	19
2213	440000	ОТПЛАТА КАМАТА И ПРАТЕЋИ ТРОШКОВИ ЗАДУЖИВАЊА (2214 + 2224 + 2231 + 2233)	1.917	561
2214	441000	ОТПЛАТА ДОМАЋИХ КАМАТА (од 2215 до 2223)	1.568	2
2215	441100	Отплата камата на домаће хартије од вредности		2
2216	441200	Отплата камата осталим нивоима власти	90	
2217	441300	Отплата камата домаћим јавним финансијским институцијама		
2218	441400	Отплата камата домаћим пословним банкама	1.477	
2219	441500	Отплата камата осталим домаћим кредиторима	1	
2220	441600	Отплата камата домаћинствима у земљи		
2221	441700	Отплата камата на домаће финансијске деривате		
2222	441800	Отплата камата на домаће менице		
2223	441900	Финансијске промене на финансијским лизинзима		
2224	442000	ОТПЛАТА СТРАНИХ КАМАТА (од 2225 до 2230)		478
2225	442100	Отплата камата на стране хартије од вредности		
2226	442200	Отплата камата страним владама		
2227	442300	Отплата камата мултилатералним институцијама		478
2228	442400	Отплата камата страним пословним банкама		
2229	442500	Отплата камата осталим страним кредиторима		
2230	442600	Отплата камата на стране финансијске деривате		
2231	443000	ОТПЛАТА КАМАТА ПО ГАРАНЦИЈАМА (2232)		
2232	443100	Отплата камата по гаранцијама		
2233	444000	ПРАТЕЋИ ТРОШКОВИ ЗАДУЖИВАЊА (од 2234 до 2236)	349	81
2234	444100	Негативне курсне разлике	182	33
2235	444200	Казне за кашњење	153	48
2236	444300	Таксе које проистичу из задуживања	14	
2237	450000	СУБВЕНЦИЈЕ (2238 + 2241 + 2244 + 2247)	3.461.199	3.390.203
2238	451000	СУБВЕНЦИЈЕ ЈАВНИМ НЕФИНАНСИЈСКИМ ПРЕДУЗЕЋИМА И ОРГАНИЗАЦИЈАМА (2239 + 2240)	3.461.199	3.390.203
2239	451100	Текуће субвенције јавним нефинансијским предузећима и организацијама	2.368.315	2.737.924
2240	451200	Капиталне субвенције јавним нефинансијским предузећима и организацијама	1.092.884	652.279
2241	452000	СУБВЕНЦИЈЕ ПРИВАТНИМ ФИНАНСИЈСКИМ ИНСТИТУЦИЈАМА (2242 + 2243)		
2242	452100	Текуће субвенције приватним финансијским институцијама		

Страна 8

Ознака ОП	Број конта	Опис	Износ	
			Претходна година	Текућа година
1	2	3	4	5
2243	452200	Капиталне субвенције приватним финансијским институцијама		
2244	453000	СУБВЕНЦИЈЕ ЈАВНИМ ФИНАНСИЈСКИМ ИНСТИТУЦИЈАМА (2245 + 2246)		
2245	453100	Текуће субвенције јавним финансијским институцијама		
2246	453200	Капиталне субвенције јавним финансијским институцијама		
2247	454000	СУБВЕНЦИЈЕ ПРИВАТНИМ ПРЕДУЗЕЋИМА (2248 + 2249)		
2248	454100	Текуће субвенције приватним предузећима		
2249	454200	Капиталне субвенције приватним предузећима		
2250	460000	ДОНАЦИЈЕ, ДОТАЦИЈЕ И ТРАНСФЕРИ (2251 + 2254 + 2257+ 2260 + 2263)	1.484.712	1.350.526
2251	461000	ДОНАЦИЈЕ СТРАНИМ ВЛАДАМА (2252 + 2253)		
2252	461100	Текуће донације страним владама		
2253	461200	Капиталне донације страним владама		
2254	462000	ДОТАЦИЈЕ МЕЂУНАРОДНИМ ОРГАНИЗАЦИЈАМА (2255 + 2256)	324	343
2255	462100	Текуће дотације међународним организацијама	324	343
2256	462200	Капиталне дотације међународним организацијама		
2257	463000	ТРАНСФЕРИ ОСТАЛИМ НИВОИМА ВЛАСТИ (2258 + 2259)	1.484.218	1.350.183
2258	463100	Текући трансфери осталим нивоима власти	725.389	831.118
2259	463200	Капитални трансфери осталим нивоима власти	758.829	519.065
2260	464000	ДОТАЦИЈЕ ОРГАНИЗАЦИЈАМА ОБАВЕЗНОГ СОЦИЈАЛНОГ ОСИГУРАЊА (2261 + 2262)		
2261	464100	Текуће дотације организацијама обавезног социјалног осигурања		
2262	464200	Капиталне дотације организацијама обавезног социјалног осигурања		
2263	465000	ОСТАЛЕ ДОТАЦИЈЕ И ТРАНСФЕРИ (2264 + 2265)	170	
2264	465100	Остале текуће дотације и трансфери	170	
2265	465200	Остале капиталне дотације и трансфери		
2266	470000	СОЦИЈАЛНО ОСИГУРАЊЕ И СОЦИЈАЛНА ЗАШТИТА (2267 + 2271)	125.474	163.871
2267	471000	ПРАВА ИЗ СОЦИЈАЛНОГ ОСИГУРАЊА (ОРГАНИЗАЦИЈЕ ОБАВЕЗНОГ СОЦИЈАЛНОГ ОСИГУРАЊА) (од 2268 до 2270)		
2268	471100	Права из социјалног осигурања која се исплаћују непосредно домаћинствима		
2269	471200	Права из социјалног осигурања која се исплаћују непосредно пружаоцима услуга		
2270	471900	Трансфери другим организацијама обавезног социјалног осигурања за доприносе за осигурање		
2271	472000	НАКНАДЕ ЗА СОЦИЈАЛНУ ЗАШТИТУ ИЗ БУЏЕТА (од 2272 до 2280)	125.474	163.871
2272	472100	Накнаде из буџета у случају болести и инвалидности		
2273	472200	Накнаде из буџета за породилско одсуство		
2274	472300	Накнаде из буџета за децу и породицу	84.037	119.198
2275	472400	Накнаде из буџета за случај незапослености		
2276	472500	Старосне и породичне пензије из буџета		
2277	472600	Накнаде из буџета у случају смрти	2.680	2.673

Страна 9

Ознака ОП	Број конта	Опис	Износ	
			Претходна година	Текућа година
1	2	3	4	5
2278	472700	Накнаде из буџета за образовање, културу, науку и спорт		
2279	472800	Накнаде из буџета за становање и живот		
2280	472900	Остале накнаде из буџета	38.757	42.000
2281	480000	ОСТАЛИ РАСХОДИ (2282 + 2285 + 2289 + 2291 + 2294 + 2296)	673.871	616.370
2282	481000	ДОТАЦИЈЕ НЕВЛАДИНИМ ОРГАНИЗАЦИЈАМА (2283 + 2284)	381.263	451.455
2283	481100	Дотације непрофитним организацијама које пружају помоћ домаћинствима	38.695	44.880
2284	481900	Дотације осталим непрофитним институцијама	342.568	406.575
2285	482000	ПОРЕЗИ, ОБАВЕЗНЕ ТАКСЕ И КАЗНЕ (од 2286 до 2288)	199.470	118.458
2286	482100	Остали порези	183.108	102.008
2287	482200	Обавезне таксе	16.291	16.440
2288	482300	Новчане казне	71	10
2289	483000	НОВЧАНЕ КАЗНЕ И ПЕНАЛИ ПО РЕШЕЊУ СУДОВА (2290)	93.083	46.457
2290	483100	Новчане казне и пенали по решењу судова	93.083	46.457
2291	484000	НАКНАДА ШТЕТЕ ЗА ПОВРЕДЕ ИЛИ ШТЕТУ НАСТАЛУ УСЛЕД ЕЛЕМЕНТАРНИХ НЕПОГОДА ИЛИ ДРУГИХ ПРИРОДНИХ УЗРОКА (2292 + 2293)		
2292	484100	Накнада штете за повреде или штету услед елементарних непогода		
2293	484200	Накнада штете од дивљачи		
2294	485000	НАКНАДА ШТЕТЕ ЗА ПОВРЕДЕ ИЛИ ШТЕТУ НАНЕТУ ОД СТРАНЕ ДРЖАВНИХ ОРГАНА (2295)	55	
2295	485100	Накнада штете за повреде или штету нанете од стране државних органа	55	
2296	489000	РАСХОДИ КОЈИ СЕ ФИНАНСИРАЈУ ИЗ СРЕДСТАВА ЗА РЕАЛИЗАЦИЈУ НАЦИОНАЛНОГ ИНВЕСТИЦИОНОГ ПЛАНА (2297)		
2297	489100	Расходи који се финансирају из средстава за реализацију националног инвестиционог плана		
2298	500000	ИЗДАЦИ ЗА НЕФИНАНСИЈСКУ ИМОВИНУ (2299 + 2321 2330 + 2333 + 2341)	2.824.203	3.515.624
2299	510000	ОСНОВНА СРЕДСТВА (2300 + 2305 + 2315 + 2317 + 2319)	2.423.642	2.340.121
2300	511000	ЗГРАДЕ И ГРАЂЕВИНСКИ ОБЈЕКТИ (од 2301 до 2304)	2.272.069	2.200.605
2301	511100	Куповина зграда и објеката		
2302	511200	Изградња зграда и објеката	2.173.693	2.017.143
2303	511300	Капитално одржавање зграда и објеката	8.199	32.728
2304	511400	Пројектно планирање	90.177	150.734
2305	512000	МАШИНЕ И ОПРЕМА (од 2306 до 2314)	116.234	124.592
2306	512100	Опрема за саобраћај	21.412	8.427
2307	512200	Административна опрема	63.631	62.613
2308	512300	Опрема за пољопривреду	9.343	
2309	512400	Опрема за заштиту животне средине		
2310	512500	Медицинска и лабораторијска опрема		4.190
2311	512600	Опрема за образовање, науку, културу и спорт	18.780	27.105

Страна 10

Ознака ОП	Број конта	Опис	Износ	
			Претходна година	Текућа година
1	2	3	4	5
2312	512700	Опрема за војску		
2313	512800	Опрема за јавну безбедност	1.430	21.247
2314	512900	Опрема за производњу, моторна, непокретна и немоторна опрема	1.638	1.010
2315	513000	ОСТАЛЕ НЕКРЕТНИНЕ И ОПРЕМА (2316)	775	
2316	513100	Остале некретнине и опрема	775	
2317	514000	КУЛТИВИСАНА ИМОВИНА (2318)		
2318	514100	Култивисана имовина		
2319	515000	НЕМАТЕРИЈАЛНА ИМОВИНА (2320)	34.564	14.924
2320	515100	Нематеријална имовина	34.564	14.924
2321	520000	ЗАЛИХЕ (2322 + 2324 + 2328)	18.115	9.789
2322	521000	РОБНЕ РЕЗЕРВЕ (2323)	17.734	9.199
2323	521100	Робне резерве	17.734	9.199
2324	522000	ЗАЛИХЕ ПРОИЗВОДЊЕ (од 2325 до 2327)		
2325	522100	Залихе материјала		
2326	522200	Залихе недовршене производње		
2327	522300	Залихе готових производа		
2328	523000	ЗАЛИХЕ РОБЕ ЗА ДАЉУ ПРОДАЈУ (2329)	381	590
2329	523100	Залихе робе за даљу продају	381	590
2330	530000	ДРАГОЦЕНОСТИ (2331)		
2331	531000	ДРАГОЦЕНОСТИ (2332)		
2332	531100	Драгоцености		
2333	540000	ПРИРОДНА ИМОВИНА (2334 + 2336 + 2338)	382.446	980.364
2334	541000	ЗЕМЉИШТЕ (2335)	382.446	980.364
2335	541100	Земљиште	382.446	980.364
2336	542000	РУДНА БОГАТСТВА (2337)		
2337	542100	Копови		
2338	543000	ШУМЕ И ВОДЕ (2339 + 2340)		
2339	543100	Шуме		
2340	543200	Воде		
2341	550000	НЕФИНАНСИЈСКА ИМОВИНА КОЈА СЕ ФИНАНСИРА ИЗ СРЕДСТАВА ЗА РЕАЛИЗАЦИЈУ НАЦИОНАЛНОГ ИНВЕСТИЦИОНОГ ПЛАНА (2342)		185.350
2342	551000	НЕФИНАНСИЈСКА ИМОВИНА КОЈА СЕ ФИНАНСИРА ИЗ СРЕДСТАВА ЗА РЕАЛИЗАЦИЈУ НАЦИОНАЛНОГ ИНВЕСТИЦИОНОГ ПЛАНА (2343)		185.350
2343	551100	Нефинансијска имовина која се финансира из средстава за реализацију националног инвестиционог плана		185.350
		УТВРЂИВАЊЕ РЕЗУЛТАТА ПОСЛОВАЊА		
2344		Вишак прихода и примања - буџетски суфицит (2001 - 2129) (ОП 5434)	450.426	1.082.658
2345		Мањак прихода и примања - буџетски дефицит (2129 - 2001) (ОП 5435)		

Страна 11

Ознака ОП	Број конта	Опис	Износ	
			Претходна година	Текућа година
1	2	3	4	5
2346		КОРИГОВАЊЕ ВИШКА, ОДНОСНО МАЊКА ПРИХОДА И ПРИМАЊА (2347 + 2348 + 2349 + 2350 + 2351)	1.593.453	2.018.371
2347		Део нераспоређеног вишка прихода и примања из ранијих година који је коришћен за покриће расхода и издатака текуће године	1.580.359	2.014.378
2348		Део новчаних средстава амортизације који је коришћен за набавку нефинансијске имовине	8.036	1.710
2349		Део пренетих неутрошених средстава из ранијих година коришћен за покриће расхода и издатака текуће године	5.058	2.283
2350		Износ расхода и издатака за нефинансијску имовину, финансираних из кредита		
2351		Износ приватизационих примања коришћен за покриће расхода и издатака текуће године		
2352		ПОКРИЋЕ ИЗВРШЕНИХ ИЗДАТАКА ИЗ ТЕКУЋИХ ПРИХОДА И ПРИМАЊА (2353 + 2354)	3.689	5.386
2353		Утрошена средства текућих прихода и примања од продаје нефинансијске имовине за отплату обавеза по кредитима		5.386
2354		Утрошена средства текућих прихода и примања од продаје нефинансијске имовине за набавку финансијске имовине	3.689	
2355	321121	ВИШАК ПРИХОДА И ПРИМАЊА – СУФИЦИТ (2344 + 2346 - 2352) или (2346 - 2345 - 2352)	2.040.190	3.095.643
2356	321122	МАЊАК ПРИХОДА И ПРИМАЊА - ДЕФИЦИТ (2345 - 2346)		
2357		ВИШАК ПРИХОДА И ПРИМАЊА – СУФИЦИТ (ЗА ПРЕНОС У НАРЕДНУ ГОДИНУ) (2358 + 2359 = 2355)	2.040.190	3.095.643
2358		Део вишка прихода и примања наменски одређен за наредну годину		606.606
2359		Нераспоређени део вишка прихода и примања за пренос у наредну годину		2.489.037

Датум, 28.04.2009 . годинеЛице одговорно за
попуњавање обрасца
Ђеровановић Е

Страна 1

Образац 3

ПОПУЊАВА УПРАВА ЗА ТРЕЗОР - ФИЛИЈАЛА																																					
7	5	0																																			
1	2	3	4	5	6	7	8	9	10	11	12	13	14	15	16	17	18	19	20	21	22	23	24	25	26	27	28	29	30	31	32	33	34	35	36	37	38
Врста посла			Јединствени број КБС												Седиште УТ				Надлежни директни КБС																		

НАЗИВ КОРИСНИКА БУЏЕТСКИХ СРЕДСТАВА
КОНСОЛИДОВАНИ РАЧУН БУЏЕТА ГРАДА НОВОГ САДА

СЕДИШТЕ НОВИ САД МАТИЧНИ БРОЈ _____

ПИБ _____ БРОЈ ПОДРАЧУНА _____

НАЗИВ НАДЛЕЖНОГ ДИРЕКТНОГ КОРИСНИКА БУЏЕТСКИХ СРЕДСТАВА

(Попуњава само индиректни корисник буџетских средстава)

ИЗВЕШТАЈ О КАПИТАЛНИМ ИЗДАЦИМА И ПРИМАЊИМА

у периоду од 1.1.2008. до 31.12.2008. године

(У хиљадама динара)

Ознака ОП	Број конта	Опис	Износ	
			Претходна година	Текућа година
1	2	3	4	5
3001		ПРИМАЊА (3002 + 3027)	207773	343879
3002	800000	ПРИМАЊА ОД ПРОДАЈЕ НЕФИНАНСИЈСКЕ ИМОВИНЕ (3003 + 3010 + 3017 + 3020)	103141	41455
3003	810000	ПРИМАЊА ОД ПРОДАЈЕ ОСНОВНИХ СРЕДСТАВА (3004 + 3006 + 3008)	89407	38411
3004	811000	ПРИМАЊА ОД ПРОДАЈЕ НЕПОКРЕТНОСТИ (3005)	88868	38297
3005	811100	Примања од продаје непокретности	88868	38297
3006	812000	ПРИМАЊА ОД ПРОДАЈЕ ПОКРЕТНЕ ИМОВИНЕ (3007)	539	99
3007	812100	Примања од продаје покретне имовине	539	99
3008	813000	ПРИМАЊА ОД ПРОДАЈЕ ОСТАЛИХ ОСНОВНИХ СРЕДСТАВА (3009)		15
3009	813100	Примања од продаје осталих основних средстава		15
3010	820000	ПРИМАЊА ОД ПРОДАЈЕ ЗАЛИХА (3011 + 3013 + 3015)	13734	3044
3011	821000	ПРИМАЊА ОД ПРОДАЈЕ РОБНИХ РЕЗЕРВИ (3012)	12873	1777
3012	821100	Примања од продаје робних резерви	12873	1777
3013	822000	ПРИМАЊА ОД ПРОДАЈЕ ЗАЛИХА ПРОИЗВОДЊЕ (3014)	106	164
3014	822100	Примања од продаје залиха производње	106	164
3015	823000	ПРИМАЊА ОД ПРОДАЈЕ РОБЕ ЗА ДАЉУ ПРОДАЈУ (3016)	755	1103
3016	823100	Примања од продаје робе за даљу продају	755	1103
3017	830000	ПРИМАЊА ОД ПРОДАЈЕ ДРАГОЦЕНОСТИ (3018)		
3018	831000	ПРИМАЊА ОД ПРОДАЈЕ ДРАГОЦЕНОСТИ (3019)		
3019	831100	Примања од продаје драгоцености		
3020	840000	ПРИМАЊА ОД ПРОДАЈЕ ПРИРОДНЕ ИМОВИНЕ (3021 + 3023 + 3025)		
3021	841000	ПРИМАЊА ОД ПРОДАЈЕ ЗЕМЉИШТА (3022)		

Страна 2

Ознака ОП	Број конта	Опис	Износ	
			Претходна година	Текућа година
1	2	3	4	5
3022	841100	Примања од продаје земљишта		
3023	842000	ПРИМАЊА ОД ПРОДАЈЕ ПОДЗЕМНИХ БЛАГА (3024)		
3024	842100	Примања од продаје подземних блага		
3025	843000	ПРИМАЊА ОД ПРОДАЈЕ ШУМА И ВОДА (3026)		
3026	843100	Примања од продаје шума и вода		
3027	900000	ПРИМАЊА ОД ЗАДУЖИВАЊА И ПРОДАЈЕ ФИНАНСИЈСКЕ ИМОВИНЕ (3028 + 3047)	104632	302424
3028	910000	ПРИМАЊА ОД ЗАДУЖИВАЊА (3029 + 3039)	8000	
3029	911000	ПРИМАЊА ОД ДОМАЊИХ ЗАДУЖИВАЊА (од 3030 до 3038)	8000	
3030	911100	Примања од емитовања домаћих хартија од вредности, изузев акција		
3031	911200	Примања од задуживања од осталих нивоа власти		
3032	911300	Примања од задуживања од јавних финансијских институција у земљи		
3033	911400	Примања од задуживања од пословних банака у земљи	8000	
3034	911500	Примања од задуживања од осталих поверилаца у земљи		
3035	911600	Примања од задуживања од домаћинстава у земљи		
3036	911700	Примања од домаћих финансијских деривата		
3037	911800	Примања од домаћих меница		
3038	911900	Исправка унутрашњег дуга		
3039	912000	ПРИМАЊА ОД ИНОСТРАНОГ ЗАДУЖИВАЊА (од 3040 до 3046)		
3040	912100	Примања од емитовања иностраних хартија од вредности, изузев акција		
3041	912200	Примања од задуживања од иностраних држава		
3042	912300	Примања од задуживања од мултилатералних институција		
3043	912400	Примања од задуживања од иностраних пословних банака		
3044	912500	Примања од задуживања од осталих иностраних поверилаца		
3045	912600	Примања од иностраних финансијских деривата		
3046	912900	Исправка спољног дуга		
3047	920000	ПРИМАЊА ОД ПРОДАЈЕ ФИНАНСИЈСКЕ ИМОВИНЕ (3048 + 3058)	96632	302424
3048	921000	ПРИМАЊА ОД ПРОДАЈЕ ДОМАЋЕ ФИНАНСИЈСКЕ ИМОВИНЕ (од 3049 до 3057)	96632	302424
3049	921100	Примања од продаје домаћих хартија од вредности, изузев акција		
3050	921200	Примања од отплате кредита датих осталим нивоима власти		
3051	921300	Примања од отплате кредита датих домаћим јавним финансијским институцијама		
3052	921400	Примања од отплате кредита датих домаћим пословним банкама		
3053	921500	Примања од отплате кредита датих домаћим јавним нефинансијским институцијама		
3054	921600	Примања од отплате кредита датих физичким лицима и домаћинствима у земљи	254	2
3055	921700	Примања од отплате кредита датих удружењима грађана у земљи		
3056	921800	Примања од отплате кредита датих нефинансијским приватним предузећима у земљи		
3057	921900	Примања од продаје домаћих акција и осталог капитала	96378	302422
3058	922000	ПРИМАЊА ОД ПРОДАЈЕ СТРАНЕ ФИНАНСИЈСКЕ ИМОВИНЕ (од 3059 до 3066)		
3059	922100	Примања од продаје страних хартија од вредности, изузев акција		

Страна 3

Ознака ОП	Број конта	Опис	Износ	
			Претходна година	Текућа година
1	2	3	4	5
3060	922200	Примања од отплате кредита датих страним владама		
3061	922300	Примања од отплате кредита датих међународним организацијама		
3062	922400	Примања од отплате кредита датих страним пословним банкама		
3063	922500	Примања од отплате кредита датих страним нефинансијским институцијама		
3064	922600	Примања од отплате кредита датих страним невладиним организацијама		
3065	922700	Примања од продаје страних акција и осталог капитала		
3066	922800	Примања од продаје стране валуте		
3067		ИЗДАЦИ (3068 + 3114)	2829813	3610644
3068	500000	ИЗДАЦИ ЗА НЕФИНАНСИЈСКУ ИМОВИНУ (3069 + 3091 + 3100 + 3103 + 3111)	2824203	3515624
3069	510000	ОСНОВНА СРЕДСТВА (3070 + 3075 + 3085 + 3087 + 3089)	2423642	2340121
3070	511000	ЗГРАДЕ И ГРАЂЕВИНСКИ ОБЈЕКТИ (од 3071 до 3074)	2272069	2200605
3071	511100	Куповина зграда и објеката		
3072	511200	Изградња зграда и објеката	2173693	2017143
3073	511300	Капитално одржавање зграда и објеката	8199	32728
3074	511400	Пројектно планирање	90177	150734
3075	512000	МАШИНЕ И ОПРЕМА (од 3076 до 3084)	116234	124592
3076	512100	Опрема за саобраћај	21412	8427
3077	512200	Административна опрема	63631	62613
3078	512300	Опрема за пољопривреду	9343	
3079	512400	Опрема за заштиту животне средине		
3080	512500	Медицинска и лабораторијска опрема		4190
3081	512600	Опрема за образовање, културу и спорт	18780	27105
3082	512700	Опрема за војску		
3083	512800	Опрема за јавну безбедност	1430	21247
3084	512900	Опрема за производњу, моторна, непокретна и немоторна опрема	1638	1010
3085	513000	ОСТАЛЕ НЕКРЕТНИНЕ И ОПРЕМА (3086)	775	
3086	513100	Остале некретнине и опрема	775	
3087	514000	КУЛТИВИСАНА ИМОВИНА (3088)		
3088	514100	Култивисана имовина		
3089	515000	НЕМАТЕРИЈАЛНА ИМОВИНА (3090)	34564	14924
3090	515100	Нематеријална имовина	34564	14924
3091	520000	ЗАЛИХЕ (3092 + 3094 + 3098)	18115	9789
3092	521000	РОБНЕ РЕЗЕРВЕ (3093)	17734	9199
3093	521100	Робне резерве	17734	9199
3094	522000	ЗАЛИХЕ ПРОИЗВОДЊЕ (од 3095 до 3097)		
3095	522100	Залихе материјала		
3096	522200	Залихе недовршене производње		
3097	522300	Залихе готових производа		
3098	523000	ЗАЛИХЕ РОБЕ ЗА ДАЉУ ПРОДАЈУ (3099)	381	590
3099	523100	Залихе робе за даљу продају	381	590
3100	530000	ДРАГОЦЕНОСТИ (3101)		
3101	531000	ДРАГОЦЕНОСТИ (3102)		
3102	531100	Драгоцености		
3103	540000	ПРИРОДНА ИМОВИНА (3104 + 3106 + 3108)	382446	980364
3104	541000	ЗЕМЉИШТЕ (3105)	382446	980364
3105	541100	Земљиште	382446	980364

Страна 4

Ознака ОП	Број конта	Опис	Износ	
			Претходна година	Текућа година
1	2	3	4	5
3106	542000	РУДНА БОГАТСТВА (3107)		
3107	542100	Копови		
3108	543000	ШУМЕ И ВОДЕ (3109 + 3110)		
3109	543100	Шуме		
3110	543200	Воде		
3111	550000	НЕФИНАНСИЈСКА ИМОВИНА КОЈА СЕ ФИНАНСИРА ИЗ СРЕДСТАВА ЗА РЕАЛИЗАЦИЈУ НАЦИОНАЛНОГ ИНВЕСТИЦИОНОГ ПЛАНА (3112)		185350
3112	551000	НЕФИНАНСИЈСКА ИМОВИНА КОЈА СЕ ФИНАНСИРА ИЗ СРЕДСТАВА ЗА РЕАЛИЗАЦИЈУ НАЦИОНАЛНОГ ИНВЕСТИЦИОНОГ ПЛАНА (3113)		185350
3113	551100	Нефинансијска имовина која се финансира из средстава за реализацију националног инвестиционог плана		185350
3114	600000	ИЗДАЦИ ЗА ОТПЛАТУ ГЛАВНИЦЕ И НАБАВКУ ФИНАНСИЈСКЕ ИМОВИНЕ (3115 + 3138)	5610	95020
3115	610000	ОТПЛАТА ГЛАВНИЦЕ (3116 + 3126 + 3134 + 3136)	5610	95020
3116	611000	ОТПЛАТА ГЛАВНИЦЕ ДОМАЋИМ КРЕДИТОРИМА (од 3117 до 3125)	5610	
3117	611100	Отплата главнице на домаће хартије од вредности, изузев акција		
3118	611200	Отплата главнице осталим нивоима власти		
3119	611300	Отплата главнице домаћим јавним финансијским институцијама		
3120	611400	Отплата главнице домаћим пословним банкама	5610	
3121	611500	Отплата главнице осталим домаћим кредиторима		
3122	611600	Отплата главнице домаћинствима у земљи		
3123	611700	Отплата главнице на домаће финансијске деривате		
3124	611800	Отплата домаћих меница		
3125	611900	Исправка унутрашњег дуга		
3126	612000	ОТПЛАТА ГЛАВНИЦЕ СТРАНИМ КРЕДИТОРИМА (од 3127 до 3133)		95020
3127	612100	Отплата главнице на стране хартије од вредности, изузев акција		
3128	612200	Отплата главнице страним владама		
3129	612300	Отплата главнице мултилатералним институцијама		95020
3130	612400	Отплата главнице страним пословним банкама		
3131	612500	Отплата главнице осталим страним кредиторима		
3132	612600	Отплата главнице на стране финансијске деривате		
3133	612900	Исправка спољног дуга		
3134	613000	ОТПЛАТА ГЛАВНИЦЕ ПО ГАРАНЦИЈАМА (3135)		
3135	613100	Отплата главнице по гаранцијама		
3136	614000	ОТПЛАТА ГЛАВНИЦЕ ЗА ФИНАНСИЈСКИ ЛИЗИНГ (3137)		
3137	614100	Отплата главнице за финансијски лизинг		
3138	620000	НАБАВКА ФИНАНСИЈСКЕ ИМОВИНЕ (3139 + 3149 + 3158)		
3139	621000	НАБАВКА ДОМАЋЕ ФИНАНСИЈСКЕ ИМОВИНЕ (од 3140 до 3148)		
3140	621100	Набавка домаћих хартија од вредности, изузев акција		
3141	621200	Кредити осталим нивоима власти		
3142	621300	Кредити домаћим јавним финансијским институцијама		
3143	621400	Кредити домаћим пословним банкама		
3144	621500	Кредити домаћим нефинансијским јавним институцијама		
3145	621600	Кредити физичким лицима и домаћинствима у земљи		

Страна 5

Ознака ОП	Број конта	Опис	Износ	
			Претходна година	Текућа година
1	2	3	4	5
3146	621700	Кредити невладиним организацијама у земљи		
3147	621800	Кредити домаћим нефинансијским приватним предузећима		
3148	621900	Набавка домаћих акција и осталог капитала		
3149	622000	НАБАВКА СТРАНЕ ФИНАНСИЈСКЕ ИМОВИНЕ (од 3150 до 3157)		
3150	622100	Набавка страних хартија од вредности, изузев акција		
3151	622200	Кредити страним владама		
3152	622300	Кредити међународним организацијама		
3153	622400	Кредити страним пословним банкама		
3154	622500	Кредити страним нефинансијским институцијама		
3155	622600	Кредити страним невладиним организацијама		
3156	622700	Набавка страних акција и осталог капитала		
3157	622800	Куповина стране валуте		
3158	623000	НАБАВКА ФИНАНСИЈСКЕ ИМОВИНЕ КОЈА СЕ ФИНАНСИРА ИЗ СРЕДСТАВА ЗА РЕАЛИЗАЦИЈУ НАЦИОНАЛНОГ ИНВЕСТИЦИОНОГ ПЛАНА (3159)		
3159	623100	Набавка финансијске имовине која се финансира из средстава за реализацију националног инвестиционог плана		
3160		ВИШАК ПРИМАЊА (3001 – 3067)		
3161		МАЊАК ПРИМАЊА (3067 – 3001)		

3266765

Датум, 28.04.2009 . годинеЛице одговорно за
попуњавање обрасца
Деровић

Тарас Бодавац

Страна 1

Образац 4

ПОПУЊАВА УПРАВА ЗА ТРЕЗОР - ФИЛИЈАЛА																																					
7	5	0																																			
1	2	3	4	5	6	7	8	9	10	11	12	13	14	15	16	17	18	19	20	21	22	23	24	25	26	27	28	29	30	31	32	33	34	35	36	37	38
Врста посла			Јединствени број КБС															Седиште УТ				Надлежни директни КБС															

НАЗИВ КОРИСНИКА БУЏЕТСКИХ СРЕДСТАВА
КОНСОЛИДОВАНИ РАЧУН БУЏЕТА ГРАДА НОВОГ САДА

СЕДИШТЕ НОВИ САД МАТИЧНИ БРОЈ _____

ПИБ _____ БРОЈ ПОДРАЧУНА _____

НАЗИВ НАДЛЕЖНОГ ДИРЕКТНОГ КОРИСНИКА БУЏЕТСКИХ СРЕДСТАВА

(Попуњава само индиректни корисник буџетских средстава)

ИЗВЕШТАЈ О НОВЧАНИМ ТОКОВИМА

у периоду од 1.1.2008. до 31.12.2008. године

(У хиљадама динара)

Ознака ОП	Број конта	Опис	Износ	
			Претходна година	Текућа година
1	2	3	4	5
4001		Н О В Ч А Н И П Р И Л И В И (4002 + 4104 + 4129)	13.785.153	15.848.114
4002	700000	ТЕКУЋИ ПРИХОДИ (4003 + 4047 + 4057 + 4067 + 4092 + 4097 + 4101)	13.577.380	15.504.235
4003	710000	ПОРЕЗИ (4004 + 4008 + 4010 + 4017 + 4023 + 4030 + 4033 + 4040)	5.390.255	6.013.985
4004	711000	ПОРЕЗ НА ДОХОДАК, ДОБИТ И КАПИТАЛНЕ ДОБИТКЕ (од 4005 до 4007)	3.255.932	3.771.557
4005	711100	Порези на доходак и капиталне добитке које плаћају физичка лица	3.255.932	3.771.557
4006	711200	Порези на добит и капиталне добитке које плаћају предузећа и друга правна лица		
4007	711300	Порези на доходак, добит и капиталне добитке који се не могу разврстати између физичких и правних лица		
4008	712000	ПОРЕЗ НА ФОНД ЗАРАДА (4009)	9.902	6.123
4009	712100	Порез на фонд зарада	9.902	6.123
4010	713000	ПОРЕЗ НА ИМОВИНУ (од 4011 до 4016)	1.735.031	1.828.573
4011	713100	Периодични порези на непокретности	536.964	602.446
4012	713200	Периодични порези на нето имовину		
4013	713300	Порези на заоставштину, наслеђе и поклон	40.984	32.440
4014	713400	Порези на финансијске и капиталне трансакције	1.157.082	1.192.725
4015	713500	Други једнократни порези на имовину	1	
4016	713600	Други периодични порези на имовину		962
4017	714000	ПОРЕЗ НА ДОБРА И УСЛУГЕ (од 4018 до 4022)	279.628	300.678
4018	714100	Општи порези на добра и услуге		
4019	714300	Добит фискалних монопола		
4020	714400	Порези на појединачне услуге	24.592	31.585

Страна 2

Ознака ОП	Број конта	Опис	Износ	
			Претходна година	Текућа година
1	2	3	4	5
4021	714500	Порези, таксе и накнаде на употребу добара, на дозволу да се добра употребљавају или делатности обављају	255.036	269.093
4022	714600	Други порези на добра и услуге		
4023	715000	ПОРЕЗ НА МЕЂУНАРОДНУ ТРГОВИНУ И ТРАНСАКЦИЈЕ (од 4024 до 4029)		
4024	715100	Царине и друге увозне дажбине		
4025	715200	Порези на извоз		
4026	715300	Добит извозних или увозних монопола		
4027	715400	Добит по основу разлике између куповног и продајног девизног курса		
4028	715500	Порези на продају или куповину девиза		
4029	715600	Други порези на међународну трговину и трансакције		
4030	716000	ДРУГИ ПОРЕЗИ (4031 + 4032)	109.762	107.054
4031	716100	Други порези које искључиво плаћају предузећа, односно предузетници	109.762	107.054
4032	716200	Други порези које плаћају остала лица или који се не могу идентификовати		
4033	717000	АКЦИЗЕ (од 4034 до 4039)		
4034	717100	Акцизе на деривате нафте		
4035	717200	Акцизе на дуванске прерађевине		
4036	717300	Акцизе на алкохолна пића		
4037	717400	Акцизе на освежавајућа безалкохолна пића		
4038	717500	Акцизе на кафу		
4039	717600	Друге акцизе		
4040	719000	ЈЕДНОКРАТНИ ПОРЕЗ НА ЕКСТРА ПРОФИТ И ЕКСТРА ИМОВИНУ СТЕЧЕНУ КОРИШЋЕЊЕМ ПОСЕБНИХ ПОГОДНОСТИ (од 4041 до 4046)		
4041	719100	Порез на доходак, добит и капиталну добит на терет физичких лица		
4042	719200	Порез на доходак, добит и капиталну добит на терет предузећа и осталих правних лица		
4043	719300	Порез на доходак, добит и капиталну добит нераспоредив између физичких и правних лица		
4044	719400	Остали једнократни порези на имовину		
4045	719500	Остали порези које плаћају искључиво предузећа и предузетници		
4046	719600	Остали порези које плаћају друга или неидентификована лица		
4047	720000	СОЦИЈАЛНИ ДОПРИНОСИ (4048 + 4053)		
4048	721000	ДОПРИНОСИ ЗА СОЦИЈАЛНО ОСИГУРАЊЕ (од 4049 до 4052)		
4049	721100	Доприноси за социјално осигурање на терет запослених		
4050	721200	Доприноси за социјално осигурање на терет послодавца		
4051	721300	Доприноси за социјално осигурање лица која обављају самосталну делатност и незапослених лица		
4052	721400	Доприноси за социјално осигурање који се не могу разврстати		
4053	722000	ОСТАЛИ СОЦИЈАЛНИ ДОПРИНОСИ (од 4054 до 4056)		
4054	722100	Социјални доприноси на терет осигураника		
4055	722200	Социјални доприноси на терет послодавца		
4056	722300	Импутирани социјални доприноси		

Страна 3

Ознака ОП	Број конта	Опис	Износ	
			Претходна година	Текућа година
1	2	3	4	5
4057	730000	ДОНАЦИЈЕ И ТРАНСФЕРИ (4058 + 4061 + 4064)	1.409.568	2.019.472
4058	731000	ДОНАЦИЈЕ ОД ИНОСТРАНИХ ДРЖАВА (од 4059 + 4060)		
4059	731100	Текуће донације од иностраних држава		
4060	731200	Капиталне донације од иностраних држава		
4061	732000	ДОНАЦИЈЕ ОД МЕЂУНАРОДНИХ ОРГАНИЗАЦИЈА (4062 + 4063)	4.044	698
4062	732100	Текуће донације од међународних организација	4.044	698
4063	732200	Капиталне донације од међународних организација		
4064	733000	ТРАНСФЕРИ ОД ДРУГИХ НИВОА ВЛАСТИ (4065 + 4066)	1.405.524	2.018.774
4065	733100	Текући трансфери од других нивоа власти	1.397.789	1.829.224
4066	733200	Капитални трансфери од других нивоа власти	7.735	189.550
4067	740000	ДРУГИ ПРИХОДИ (4068 + 4075 + 4080 + 4087 + 4090)	6.691.353	7.395.726
4068	741000	ПРИХОДИ ОД ИМОВИНЕ (од 4069 до 4074)	1.066.216	1.275.038
4069	741100	Камате	107.235	338.511
4070	741200	Дивиденде	17	
4071	741300	Повлачење прихода од квази корпорација		
4072	741400	Приход од имовине који припада имаоцима полиса осигурања	1.576	2.205
4073	741500	Закуп произведене имовине	957.388	934.322
4074	741600	Финансијске промене на финансијским лизинзима		
4075	742000	ПРИХОДИ ОД ПРОДАЈЕ ДОБАРА И УСЛУГА (од 4076 до 4079)	5.425.012	5.838.679
4076	742100	Приходи од продаје добара и услуга или закупа од стране тржишних организација	2.056.513	1.669.525
4077	742200	Таксе и накнаде	3.235.416	4.087.850
4078	742300	Споредне продаје добара и услуга које врше државне нетржишне јединице	133.083	81.304
4079	742400	Импутирани продаје добара и услуга		
4080	743000	НОВЧАНЕ КАЗНЕ И ОДУЗЕТА ИМОВИНСКА КОРИСТ (од 4081 до 4086)	2.486	2.527
4081	743100	Приходи од новчаних казни за кривична дела		
4082	743200	Приходи од новчаних казни за привредне преступе		
4083	743300	Приходи од новчаних казни за прекршаје	2.486	2.393
4084	743400	Приходи од пенала		134
4085	743500	Приходи од одузете имовинске користи		
4086	743900	Остале новчане казне, пенали и приходи од одузете имовинске користи		
4087	744000	ДОБРОВОЉНИ ТРАНСФЕРИ ОД ФИЗИЧКИХ И ПРАВНИХ ЛИЦА (4088 + 4089)	2.922	6.618
4088	744100	Текући добровољни трансфери од физичких и правних лица	1.322	3.264
4089	744200	Капитални добровољни трансфери од физичких и правних лица	1.600	3.354
4090	745000	МЕШОВИТИ И НЕОДРЕЂЕНИ ПРИХОДИ (4091)	194.717	272.864
4091	745100	Мешовити и неодређени приходи	194.717	272.864
4092	770000	МЕМОРАНДУМСКЕ СТАВКЕ ЗА РЕФУНДАЦИЈУ РАСХОДА (4093 + 4095)	85.244	74.932

Страна 4

Ознака ОП	Број конта	Опис	Износ	
			Претходна година	Текућа година
1	2	3	4	5
4093	771000	МЕМОРАНДУМСКЕ СТАВКЕ ЗА РЕФУНДАЦИЈУ РАСХОДА (4094)	49.253	62.887
4094	771100	Меморандумске ставке за рефундацију расхода	49.253	62.887
4095	772000	МЕМОРАНДУМСКЕ СТАВКЕ ЗА РЕФУНДАЦИЈУ РАСХОДА ИЗ ПРЕТХОДНЕ ГОДИНЕ (4096)	35.991	12.045
4096	772100	Меморандумске ставке за рефундацију расхода из претходне године	35.991	12.045
4097	780000	ТРАНСФЕРИ ИЗМЕЂУ БУЏЕТСКИХ КОРИСНИКА НА ИСТОМ НИВОУ (4098)	960	120
4098	781000	ТРАНСФЕРИ ИЗМЕЂУ БУЏЕТСКИХ КОРИСНИКА НА ИСТОМ НИВОУ (4099 + 4100)	960	120
4099	781100	Трансфери између буџетских корисника на истом нивоу	960	120
4100	781300	Трансфери између организација обавезног социјалног осигурања		
4101	790000	ПРИХОДИ ИЗ БУЏЕТА (4102)		
4102	791000	ПРИХОДИ ИЗ БУЏЕТА (4103)		
4103	791100	Приходи из буџета		
4104	800000	ПРИМАЊА ОД ПРОДАЈЕ НЕФИНАНСИЈСКЕ ИМОВИНЕ (4105 + 4112 + 4119 + 4122)	103.141	41.455
4105	810000	ПРИМАЊА ОД ПРОДАЈЕ ОСНОВНИХ СРЕДСТАВА (4106 + 4108 + 4110)	89.407	38.411
4106	811000	ПРИМАЊА ОД ПРОДАЈЕ НЕПОКРЕТНОСТИ (4107)	88.868	38.297
4107	811100	Примања од продаје непокретности	88.868	38.297
4108	812000	ПРИМАЊА ОД ПРОДАЈЕ ПОКРЕТНЕ ИМОВИНЕ (4109)	539	99
4109	812100	Примања од продаје покретне имовине	539	99
4110	813000	ПРИМАЊА ОД ПРОДАЈЕ ОСТАЛИХ ОСНОВНИХ СРЕДСТАВА (4111)		15
4111	813100	Примања од продаје осталих основних средстава		15
4112	820000	ПРИМАЊА ОД ПРОДАЈЕ ЗАЛИХА (4113 + 4115 + 4117)	13.734	3.044
4113	821000	ПРИМАЊА ОД ПРОДАЈЕ РОБНИХ РЕЗЕРВИ (4114)	12.873	1.777
4114	821100	Примања од продаје робних резерви	12.873	1.777
4115	822000	ПРИМАЊА ОД ПРОДАЈЕ ЗАЛИХА ПРОИЗВОДЊЕ (4116)	106	164
4116	822100	Примања од продаје залиха производње	106	164
4117	823000	ПРИМАЊА ОД ПРОДАЈЕ РОБЕ ЗА ДАЉУ ПРОДАЈУ (4118)	755	1.103
4118	823100	Примања од продаје робе за даљу продају	755	1.103
4119	830000	ПРИМАЊА ОД ПРОДАЈЕ ДРАГОЦЕНОСТИ (4120)		
4120	831000	ПРИМАЊА ОД ПРОДАЈЕ ДРАГОЦЕНОСТИ (4121)		
4121	831100	Примања од продаје драгоцености		
4122	840000	ПРИМАЊА ОД ПРОДАЈЕ ПРИРОДНЕ ИМОВИНЕ (4123 + 4125 + 4127)		
4123	841000	ПРИМАЊА ОД ПРОДАЈЕ ЗЕМЉИШТА (4124)		
4124	841100	Примања од продаје земљишта		
4125	842000	ПРИМАЊА ОД ПРОДАЈЕ ПОДЗЕМНИХ БЛАГА (4126)		
4126	842100	Примања од продаје подземних блага		
4127	843000	ПРИМАЊА ОД ПРОДАЈЕ ШУМА И ВОДА (4128)		
4128	843100	Примања од продаје шума и вода		

Страна 5

Ознака ОП	Број конта	Опис	Износ	
			Претходна година	Текућа година
1	2	3	4	5
4129	900000	ПРИМАЊА ОД ЗАДУЖИВАЊА И ПРОДАЈЕ ФИНАНСИЈСКЕ ИМОВИНЕ (4130 + 4149)	104.632	302.424
4130	910000	ПРИМАЊА ОД ЗАДУЖИВАЊА (4131 + 4141)	8.000	
4131	911000	ПРИМАЊА ОД ДОМАЊИХ ЗАДУЖИВАЊА (од 4132 до 4140)	8.000	
4132	911100	Примања од емитовања домаћих хартија од вредности, изузев акција		
4133	911200	Примања од задуживања од осталих нивоа власти		
4134	911300	Примања од задуживања од јавних финансијских институција у земљи		
4135	911400	Примања од задуживања од пословних банака у земљи	8.000	
4136	911500	Примања од задуживања од осталих поверилаца у земљи		
4137	911600	Примања од задуживања од домаћинстава у земљи		
4138	911700	Примања од домаћих финансијских деривата		
4139	911800	Примања од домаћих меница		
4140	911900	Исправка унутрашњег дуга		
4141	912000	ПРИМАЊА ОД ИНОСТРАНОГ ЗАДУЖИВАЊА (од 4142 до 4148)		
4142	912100	Примања од емитовања иностраних хартија од вредности, изузев акција		
4143	912200	Примања од задуживања од иностраних држава		
4144	912300	Примања од задуживања од мултилатералних институција		
4145	912400	Примања од задуживања од иностраних пословних банака		
4146	912500	Примања од задуживања од осталих иностраних поверилаца		
4147	912600	Примања од иностраних финансијских деривата		
4148	912900	Исправка спољног дуга		
4149	920000	ПРИМАЊА ОД ПРОДАЈЕ ФИНАНСИЈСКЕ ИМОВИНЕ (4150 + 4160)	96.632	302.424
4150	921000	ПРИМАЊА ОД ПРОДАЈЕ ДОМАЋЕ ФИНАНСИЈСКЕ ИМОВИНЕ (од 4151 до 4159)	96.632	302.424
4151	921100	Примања од продаје домаћих хартија од вредности, изузев акција		
4152	921200	Примања од отплате кредита датих осталим нивоима власти		
4153	921300	Примања од отплате кредита датих домаћим јавним финансијским институцијама		
4154	921400	Примања од отплате кредита датих домаћим пословним банкама		
4155	921500	Примања од отплате кредита датих домаћим јавним нефинансијским институцијама		
4156	921600	Примања од отплате кредита датих физичким лицима и домаћинствима у земљи	254	2
4157	921700	Примања од отплате кредита датих удружењима грађана у земљи		
4158	921800	Примања од отплате кредита датих нефинансијским приватним предузећима у земљи		
4159	921900	Примања од продаје домаћих акција и осталог капитала	96.378	302.422
4160	922000	ПРИМАЊА ОД ПРОДАЈЕ СТРАНЕ ФИНАНСИЈСКЕ ИМОВИНЕ (од 4161 до 4168)		
4161	922100	Примања од продаје страних хартија од вредности, изузев акција		
4162	922200	Примања од отплате кредита датих страним владама		
4163	922300	Примања од отплате кредита датих међународним организацијама		

Страна 6

Ознака ОП	Број конта	Опис	Износ	
			Претходна година	Текућа година
1	2	3	4	5
4164	922400	Примања од отплате кредита датих страним пословним банкама		
4165	922500	Примања од отплате кредита датих страним нефинансијским институцијама		
4166	922600	Примања од отплате кредита датих страним невладиним организацијама		
4167	922700	Примања од продаје страних акција и осталог капитала		
4168	922800	Примања од продаје стране валуте		
4169		НОВЧАНИ ОДЛИВИ (4170 + 4338 + 4384)	13.235.705	14.558.052
4170	400000	ТЕКУЋИ РАСХОДИ (4171 + 4193 + 4238 + 4253 + 4277 + 4290 + 4306 + 4321)	10.405.892	10.947.408
4171	410000	РАСХОДИ ЗА ЗАПОСЛЕНЕ (4172 + 4174 + 4178 + 4180 + 4185 + 4187 + 4189 + 4191)	2.352.084	2.782.392
4172	411000	ПЛАТЕ, ДОДАЦИ И НАКНАДЕ ЗАПОСЛЕНИХ (ЗАРАДЕ) (4173)	1.742.734	2.048.337
4173	411100	Плате, додаци и накнаде запослених	1.742.734	2.048.337
4174	412000	СОЦИЈАЛНИ ДОПРИНОСИ НА ТЕРЕТ ПОСЛОДАВЦА (од 4175 до 4177)	317.019	363.748
4175	412100	Допринос за пензијско и инвалидско осигурање	194.192	221.907
4176	412200	Допринос за здравствено осигурање	109.480	126.496
4177	412300	Допринос за незапосленост	13.347	15.345
4178	413000	НАКНАДЕ У НАТУРИ (4179)	40.186	43.548
4179	413100	Накнаде у природи	40.186	43.548
4180	414000	СОЦИЈАЛНА ДАВАЊА ЗАПОСЛЕНИМА (од 4181 до 4184)	74.367	99.707
4181	414100	Исплата накнада за време одсуствовања с посла на терет фондова	55.493	77.476
4182	414200	Расходи за образовање деце запослених	197	204
4183	414300	Отпремнине и помоћи	17.045	19.149
4184	414400	Помоћ у медицинском лечењу запосленог или чланова уже породице и друге помоћи запосленом	1.632	2.878
4185	415000	НАКНАДЕ ТРОШКОВА ЗА ЗАПОСЛЕНЕ (4186)	21.698	29.050
4186	415100	Накнаде трошкова за запослене	21.698	29.050
4187	416000	НАГРАДЕ ЗАПОСЛЕНИМА И ОСТАЛИ ПОСЕБНИ РАСХОДИ (4188)	131.232	168.749
4188	416100	Награде запосленима и остали посебни расходи	131.232	168.749
4189	417000	ПОСЛАНИЧКИ ДОДАТАК (4190)	24.848	29.253
4190	417100	Посланички додатак	24.848	29.253
4191	418000	СУДИЈСКИ ДОДАТАК (4192)		
4192	418100	Судијски додатак		
4193	420000	КОРИШЋЕЊЕ УСЛУГА И РОБА (4194 + 4202 + 4208 + 4217 + 4225 + 4228)	2.291.347	2.633.580
4194	421000	СТАЛНИ ТРОШКОВИ (од 4195 до 4201)	365.134	427.972
4195	421100	Трошкови платног промета и банкарских услуга	14.808	16.772
4196	421200	Енергетске услуге	201.784	248.012
4197	421300	Комуналне услуге	36.532	46.696
4198	421400	Услуге комуникација	48.952	51.227
4199	421500	Трошкови осигурања	43.809	47.197
4200	421600	Закуп имовине и опреме	18.870	17.719

Страна 7

Ознака ОП	Број конта	Опис	Износ	
			Претходна година	Текућа година
1	2	3	4	5
4201	421900	Остали трошкови	379	349
4202	422000	ТРОШКОВИ ПУТОВАЊА (од 4203 до 4207)	37.491	34.120
4203	422100	Трошкови службених путовања у земљи	11.420	14.424
4204	422200	Трошкови службених путовања у иностранство	15.474	17.600
4205	422300	Трошкови путовања у оквиру редовног рада	975	692
4206	422400	Трошкови путовања ученика	8.803	94
4207	422900	Остали трошкови транспорта	819	1.310
4208	423000	УСЛУГЕ ПО УГОВОРУ (од 4209 до 4216)	589.706	575.146
4209	423100	Административне услуге	15.253	10.572
4210	423200	Компјутерске услуге	26.715	25.937
4211	423300	Услуге образовања и усавршавања запослених	6.367	7.416
4212	423400	Услуге информисања	94.659	91.534
4213	423500	Стручне услуге	41.467	69.941
4214	423600	Услуге за домаћинство и угоститељство	4.510	1.071
4215	423700	Репрезентација	22.059	19.771
4216	423900	Остале опште услуге	378.676	348.904
4217	424000	СПЕЦИЈАЛИЗОВАНЕ УСЛУГЕ (од 4218 до 4224)	987.756	1.199.399
4218	424100	Пољопривредне услуге	79	
4219	424200	Услуге образовања, културе и спорта	106.764	149.519
4220	424300	Медицинске услуге	6.407	14.979
4221	424400	Услуге одржавања аутопутева		
4222	424500	Услуге одржавања националних паркова и природних површина	13.707	9.160
4223	424600	Услуге очувања животне средине, науке и геодетске услуге	15.562	26.723
4224	424900	Остале специјализоване услуге	845.237	999.018
4225	425000	ТЕКУЋЕ ПОПРАВКЕ И ОДРЖАВАЊЕ (УСЛУГЕ И МАТЕРИЈАЛИ) (4226 + 4227)	115.712	101.459
4226	425100	Текуће поправке и одржавање зграда и објеката	97.213	78.442
4227	425200	Текуће поправке и одржавање опреме	18.499	23.017
4228	426000	МАТЕРИЈАЛ (од 4229 до 4237)	195.548	295.484
4229	426100	Административни материјал	23.617	26.409
4230	426200	Материјали за пољопривреду	1.068	1.997
4231	426300	Материјали за образовање и усавршавање запослених	9.167	12.921
4232	426400	Материјали за саобраћај	14.916	16.234
4233	426500	Материјали за очување животне средине и науку	69	68
4234	426600	Материјали за образовање, културу и спорт	14.518	19.329
4235	426700	Медицински и лабораторијски материјали	6	
4236	426800	Материјали за одржавање хигијене и угоститељство	114.029	184.852
4237	426900	Материјали за посебне намене	18.158	33.674
4238	430000	АМРТИЗАЦИЈА И УПОТРЕБА СРЕДСТАВА ЗА РАД (4239 + 4243 + 4245 + 4247 + 4251)	15.288	9.905
4239	431000	АМОРТИЗАЦИЈА НЕКРЕТНИНА И ОПРЕМЕ (од 4240 до 4242)	15.269	9.886

Страна 8

Ознака ОП	Број конта	Опис	Износ	
			Претходна година	Текућа година
1	2	3	4	5
4240	431100	Амортизација зграда и грађевинских објеката	1.564	7.384
4241	431200	Амортизација опреме	13.049	1.970
4242	431300	Амортизација осталих некретнина и опреме	656	532
4243	432000	АМОРТИЗАЦИЈА КУЛТИВИСАНЕ ИМОВИНЕ (4244)		
4244	432100	Амортизација култивисане имовине		
4245	433000	УПОТРЕБА ДРАГОЦЕНОСТИ (4246)		
4246	433100	Употреба драгоцености		
4247	434000	УПОТРЕБА ПРИРОДНЕ ИМОВИНЕ (од 4248 до 4250)		
4248	434100	Употреба земљишта		
4249	434200	Употреба подземног блага		
4250	434300	Употреба шума и вода		
4251	435000	АМОРТИЗАЦИЈА НЕМАТЕРИЈАЛНЕ ИМОВИНЕ (4252)	19	19
4252	435100	Амортизација нематеријалне имовине	19	19
4253	440000	ОТПЛАТА КАМАТА И ПРАТЕЋИ ТРОШКОВИ ЗАДУЖИВАЊА (4254 + 4264 + 4271 + 4273)	1.917	561
4254	441000	ОТПЛАТА ДОМАЋИХ КАМАТА (од 4255 до 4263)	1.568	2
4255	441100	Отплата камата на домаће хартије од вредности		2
4256	441200	Отплата камата осталим нивоима власти	90	
4257	441300	Отплата камата домаћим јавним финансијским институцијама		
4258	441400	Отплата камата домаћим пословним банкама	1.477	
4259	441500	Отплата камата осталим домаћим кредиторима	1	
4260	441600	Отплата камата домаћинствима у земљи		
4261	441700	Отплата камата на домаће финансијске деривате		
4262	441800	Отплата камата на домаће менице		
4263	441900	Финансијске промене на финансијским лизинзима		
4264	442000	ОТПЛАТА СТРАНИХ КАМАТА (од 4265 до 4270)		478
4265	442100	Отплата камата на стране хартије од вредности		
4266	442200	Отплата камата страним владама		
4267	442300	Отплата камата мултилатералним институцијама		478
4268	442400	Отплата камата страним пословним банкама		
4269	442500	Отплата камата осталим страним кредиторима		
4270	442600	Отплата камата на стране финансијске деривате		
4271	443000	ОТПЛАТА КАМАТА ПО ГАРАНЦИЈАМА (4272)		
4272	443100	Отплата камата по гаранцијама		
4273	444000	ПРАТЕЋИ ТРОШКОВИ ЗАДУЖИВАЊА (од 4274 до 4276)	349	81
4274	444100	Негативне курсне разлике	182	33
4275	444200	Казне за кашњење	153	48
4276	444300	Таксе које проистичу из задужевања	14	
4277	450000	СУБВЕНЦИЈЕ (4278 + 4281 + 4284 + 4287)	3.461.199	3.390.203

Страна 9

Ознака ОП	Број конта	Опис	Износ	
			Претходна година	Текућа година
1	2	3	4	5
4278	451000	СУБВЕНЦИЈЕ ЈАВНИМ НЕФИНАНСИЈСКИМ ПРЕДУЗЕЋИМА И ОРГАНИЗАЦИЈАМА (4279 + 4280)	3.461.199	3.390.203
4279	451100	Текуће субвенције јавним нефинансијским предузећима и организацијама	2.368.315	2.737.924
4280	451200	Капиталне субвенције јавним нефинансијским предузећима и организацијама	1.092.884	652.279
4281	452000	СУБВЕНЦИЈЕ ПРИВАТНИМ ФИНАНСИЈСКИМ ИНСТИТУЦИЈАМА (4282 + 4283)		
4282	452100	Текуће субвенције приватним финансијским институцијама		
4283	452200	Капиталне субвенције приватним финансијским институцијама		
4284	453000	СУБВЕНЦИЈЕ ЈАВНИМ ФИНАНСИЈСКИМ ИНСТИТУЦИЈАМА (4285 + 4286)		
4285	453100	Текуће субвенције јавним финансијским институцијама		
4286	453200	Капиталне субвенције јавним финансијским институцијама		
4287	454000	СУБВЕНЦИЈЕ ПРИВАТНИМ ПРЕДУЗЕЋИМА (4288 + 4289)		
4288	454100	Текуће субвенције приватним предузећима		
4289	454200	Капиталне субвенције приватним предузећима		
4290	460000	ДОНАЦИЈЕ, ДОТАЦИЈЕ И ТРАНСФЕРИ (4291 + 4294 + 4297 + 4300 + 4303)	1.484.712	1.350.526
4291	461000	ДОНАЦИЈЕ СТРАНИМ ВЛАДАМА (4292 + 4293)		
4292	461100	Текуће донације страним владама		
4293	461200	Капиталне донације страним владама		
4294	462000	ДОТАЦИЈЕ МЕЂУНАРОДНИМ ОРГАНИЗАЦИЈАМА (4295 + 4296)	324	343
4295	462100	Текуће донације међународним организацијама	324	343
4296	462200	Капиталне донације међународним организацијама		
4297	463000	ТРАНСФЕРИ ОСТАЛИМ НИВОИМА ВЛАСТИ (4298 + 4299)	1.484.218	1.350.183
4298	463100	Текући трансфери осталим нивоима власти	725.389	831.118
4299	463200	Капитални трансфери осталим нивоима власти	758.829	519.065
4300	464000	ДОТАЦИЈЕ ОРГАНИЗАЦИЈАМА ОБАВЕЗНОГ СОЦИЈАЛНОГ ОСИГУРАЊА (4301 + 4302)		
4301	464100	Текуће донације организацијама обавезног социјалног осигурања		
4302	464200	Капиталне донације организацијама обавезног социјалног осигурања		
4303	465000	ОСТАЛЕ ДОТАЦИЈЕ И ТРАНСФЕРИ (4304 + 4305)	170	
4304	465100	Остале текуће донације и трансфери	170	
4305	465200	Остале капиталне донације и трансфери		
4306	470000	СОЦИЈАЛНО ОСИГУРАЊЕ И СОЦИЈАЛНА ЗАШТИТА (4307 + 4311)	125.474	163.871
4307	471000	ПРАВА ИЗ СОЦИЈАЛНОГ ОСИГУРАЊА (ОРГАНИЗАЦИЈЕ ОБАВЕЗНОГ СОЦИЈАЛНОГ ОСИГУРАЊА) (од 4308 до 4310)		
4308	471100	Права из социјалног осигурања која се исплаћују непосредно домаћинствима		
4309	471200	Права из социјалног осигурања која се исплаћују непосредно пружаоцима услуга		

Страна 10

Ознака ОП	Број конта	Опис	Износ	
			Претходна година	Текућа година
1	2	3	4	5
4310	471900	Трансфери другим организацијама обавезног социјалног осигурања за доприносе за осигурање		
4311	472000	НАКНАДЕ ЗА СОЦИЈАЛНУ ЗАШТИТУ ИЗ БУЏЕТА (од 4312 до 4320)	125.474	163.871
4312	472100	Накнаде из буџета у случају болести и инвалидности		
4313	472200	Накнаде из буџета за породилско одсуство		
4314	472300	Накнаде из буџета за децу и породицу	84.037	119.198
4315	472400	Накнаде из буџета за случај незапослености		
4316	472500	Старосне и породичне пензије из буџета		
4317	472600	Накнаде из буџета у случају смрти	2.680	2.673
4318	472700	Накнаде из буџета за образовање, културу, науку и спорт		
4319	472800	Накнаде из буџета за становање и живот		
4320	472900	Остале накнаде из буџета	38.757	42.000
4321	480000	ОСТАЛИ РАСХОДИ (4322 + 4325 + 4329 + 4331 + 4334 + 4336)	673.871	616.370
4322	481000	ДОТАЦИЈЕ НЕВЛАДИНИМ ОРГАНИЗАЦИЈАМА (4323 + 4324)	381.263	451.455
4323	481100	Дотације непрофитним организацијама које пружају помоћ домаћинствима	38.695	44.880
4324	481900	Дотације осталим непрофитним институцијама	342.568	406.575
4325	482000	ПОРЕЗИ, ОБАВЕЗНЕ ТАКСЕ И КАЗНЕ (од 4326 до 4328)	199.470	118.458
4326	482100	Остали порези	183.108	102.008
4327	482200	Обавезне таксе	16.291	16.440
4328	482300	Новчане казне	71	10
4329	483000	НОВЧАНЕ КАЗНЕ И ПЕНАЛИ ПО РЕШЕЊУ СУДОВА (4330)	93.083	46.457
4330	483100	Новчане казне и пенали по решењу судова	93.083	46.457
4331	484000	НАКНАДА ШТЕТЕ ЗА ПОВРЕДЕ ИЛИ ШТЕТУ НАСТАЛУ УСЛЕД ЕЛЕМЕНТАРНИХ НЕПОГОДА ИЛИ ДРУГИХ ПРИРОДНИХ УЗРОКА (4332 + 4333)		
4332	484100	Накнада штете за повреде или штету насталу услед елементарних непогода		
4333	484200	Накнада штете од дивљачи		
4334	485000	НАКНАДА ШТЕТЕ ЗА ПОВРЕДЕ ИЛИ ШТЕТУ НАНЕТУ ОД СТРАНЕ ДРЖАВНИХ ОРГАНА (4335)	55	
4335	485100	Накнада штете за повреде или штету нанете од стране државних органа	55	
4336	489000	РАСХОДИ КОЈИ СЕ ФИНАНСИРАЈУ ИЗ СРЕДСТАВА ЗА РЕАЛИЗАЦИЈУ НАЦИОНАЛНОГ ИНВЕСТИЦИОНОГ ПЛАНА (4337)		
4337	489100	Расходи који се финансирају из средстава за реализацију националног инвестиционог плана		
4338	500000	ИЗДАЦИ ЗА НЕФИНАНСИЈСКУ ИМОВИНУ (4339 + 4361 + 4370 + 4373 + 4381)	2.824.203	3.515.624
4339	510000	ОСНОВНА СРЕДСТВА (4340 + 4345 + 4355 + 4357 + 4359)	2.423.642	2.340.121
4340	511000	ЗГРАДЕ И ГРАЂЕВИНСКИ ОБЈЕКТИ (од 4341 до 4344)	2.272.069	2.200.605
4341	511100	Куповина зграда и објеката		
4342	511200	Изградња зграда и објеката	2.173.693	2.017.143
4343	511300	Капитално одржавање зграда и објеката	8.199	32.728

Страна 11


Ознака ОП 1	Број конта 2	Опис 3	Износ	
			Претходна година 4	Текућа година 5
4344	511400	Пројектно планирање	90.177	150.734
4345	512000	МАШИНЕ И ОПРЕМА (од 4346 до 4354)	116.234	124.592
4346	512100	Опрема за саобраћај	21.412	8.427
4347	512200	Административна опрема	63.631	62.613
4348	512300	Опрема за пољопривреду	9.343	
4349	512400	Опрема за заштиту животне средине		
4350	512500	Медицинска и лабораторијска опрема		4.190
4351	512600	Опрема за образовање, науку, културу и спорт	18.780	27.105
4352	512700	Опрема за војску		
4353	512800	Опрема за јавну безбедност	1.430	21.247
4354	512900	Опрема за производњу, моторна, непокретна и немоторна опрема	1.638	1.010
4355	513000	ОСТАЛЕ НЕКРЕТНИНЕ И ОПРЕМА (4356)	775	
4356	513100	Остале некретнине и опрема	775	
4357	514000	КУЛТИВИСАНА ИМОВИНА (4358)		
4358	514100	Култивисана имовина		
4359	515000	НЕМАТЕРИЈАЛНА ИМОВИНА (4360)	34.564	14.924
4360	515100	Нематеријална имовина	34.564	14.924
4361	520000	ЗАЛИХЕ (4362 + 4364 + 4368)	18.115	9.789
4362	521000	РОБНЕ РЕЗЕРВЕ (4363)	17.734	9.199
4363	521100	Робне резерве	17.734	9.199
4364	522000	ЗАЛИХЕ ПРОИЗВОДЊЕ (од 4365 до 4367)		
4365	522100	Залихе материјала		
4366	522200	Залихе недовршене производње		
4367	522300	Залихе готових производа		
4368	523000	ЗАЛИХЕ РОБЕ ЗА ДАЉУ ПРОДАЈУ (4369)	381	590
4369	523100	Залихе робе за даљу продају	381	590
4370	530000	ДРАГОЦЕНОСТИ (4371)		
4371	531000	ДРАГОЦЕНОСТИ (4372)		
4372	531100	Драгоцености		
4373	540000	ПРИРОДНА ИМОВИНА (4374 + 4376 + 4378)	382.446	980.364
4374	541000	ЗЕМЉИШТЕ (4375)	382.446	980.364
4375	541100	Земљиште	382.446	980.364
4376	542000	РУДНА БОГАТСТВА (4377)		
4377	542100	Копови		
4378	543000	ШУМЕ И ВОДЕ (4379 + 4380)		
4379	543100	Шуме		
4380	543200	Воде		
4381	55000	НЕФИНАНСИЈСКА ИМОВИНА КОЈА СЕ ФИНАНСИРА ИЗ СРЕДСТАВА ЗА РЕАЛИЗАЦИЈУ НАЦИОНАЛНОГ ИНВЕСТИЦИОНОГ ПЛАНА (4382)		185.350

Страна 12

Ознака ОП	Број конта	Опис	Износ	
			Претходна година	Текућа година
1	2	3	4	5
4382	551000	НЕФИНАНСИЈСКА ИМОВИНА КОЈА СЕ ФИНАНСИРА ИЗ СРЕДСТАВА ЗА РЕАЛИЗАЦИЈУ НАЦИОНАЛНОГ ИНВЕСТИЦИОНОГ ПЛАНА (4383)		185.350
4383	551100	Нефинансијска имовина која се финансира из средстава за реализацију националног инвестиционог плана		185.350
4384	600000	ИЗДАЦИ ЗА ОТПЛАТУ ГЛАВНИЦЕ И НАБАВКУ ФИНАНСИЈСКЕ ИМОВИНЕ (4385 + 4408)	5.610	95.020
4385	610000	ОТПЛАТА ГЛАВНИЦЕ (4386 + 4396 + 4404 + 4406)	5.610	95.020
4386	611000	ОТПЛАТА ГЛАВНИЦЕ ДОМАЋИМ КРЕДИТОРИМА (од 4387 до 4395)	5.610	
4387	611100	Отплата главнице на домаће хартије од вредности, изузев акција		
4388	611200	Отплата главнице осталим нивоима власти		
4389	611300	Отплата главнице домаћим јавним финансијским институцијама		
4390	611400	Отплата главнице домаћим пословним банкама	5.610	
4391	611500	Отплата главнице осталим домаћим кредиторима		
4392	611600	Отплата главнице домаћинствима у земљи		
4393	611700	Отплата главнице на домаће финансијске деривате		
4394	611800	Отплата домаћих меница		
4395	611900	Исправка унутрашњег дуга		
4396	612000	ОТПЛАТА ГЛАВНИЦЕ СТРАНИМ КРЕДИТОРИМА (од 4397 до 4403)		95.020
4397	612100	Отплата главнице на стране хартије од вредности, изузев акција		
4398	612200	Отплата главнице страним владама		
4399	612300	Отплата главнице мултилатералним институцијама		95.020
4400	612400	Отплата главнице страним пословним банкама		
4401	612500	Отплата главнице осталим страним кредиторима		
4402	612600	Отплата главнице на стране финансијске деривате		
4403	612900	Исправка спољног дуга		
4404	613000	ОТПЛАТА ГЛАВНИЦЕ ПО ГАРАНЦИЈАМА (4405)		
4405	613100	Отплата главнице по гаранцијама		
4406	614000	ОТПЛАТА ГЛАВНИЦЕ ЗА ФИНАНСИЈСКИ ЛИЗИНГ (4407)		
4407	614100	Отплата главнице за финансијски лизинг		
4408	620000	НАБАВКА ФИНАНСИЈСКЕ ИМОВИНЕ (4409 + 4419 + 4428)		
4409	621000	НАБАВКА ДОМАЋЕ ФИНАНСИЈСКЕ ИМОВИНЕ (од 4410 до 4418)		
4410	621100	Набавка домаћих хартија од вредности, изузев акција		
4411	621200	Кредити осталим нивоима власти		
4412	621300	Кредити домаћим јавним финансијским институцијама		
4413	621400	Кредити домаћим пословним банкама		
4414	621500	Кредити домаћим нефинансијским јавним институцијама		
4415	621600	Кредити физичким лицима и домаћинствима у земљи		
4416	621700	Кредити невладиним организацијама у земљи		
4417	621800	Кредити домаћим нефинансијским приватним предузећима		

Страна 13

Ознака ОП 1	Број конта 2	Опис 3	Износ	
			Претходна година 4	Текућа година 5
4418	621900	Набавка домаћих акција и осталог капитала		
4419	622000	НАБАВКА СТРАНЕ ФИНАНСИЈСКЕ ИМОВИНЕ (од 4420 до 4427)		
4420	622100	Набавка страних хартија од вредности, изузев акција		
4421	622200	Кредити страним владама		
4422	622300	Кредити међународним организацијама		
4423	622400	Кредити страним пословним банкама		
4424	622500	Кредити страним нефинансијским институцијама		
4425	622600	Кредити страним невладиним организацијама		
4426	622700	Набавка страних акција и осталог капитала		
4427	622800	Куповина стране валуте		
4428	623000	НАБАВКА НЕФИНАНСИЈСКЕ ИМОВИНЕ КОЈА СЕ ФИНАНСИРА ИЗ СРЕДСТАВА ЗА РЕАЛИЗАЦИЈУ НАЦИОНАЛНОГ ИНВЕСТИЦИОНОГ ПЛАНА (4429)		
4429	623100	Набавка нефинансијске имовине која се финансира из средстава за реализацију националног инвестиционог плана		
4430		ВИШАК НОВЧАНИХ ПРИЛИВА (4001 – 4169)	549.448	1.290.062
4431		МАЊАК НОВЧАНИХ ПРИЛИВА (4169 – 4001)		
4432		САЛДО ГОТОВИНЕ НА ПОЧЕТКУ ГОДИНЕ	1.093.516	1.436.677
4433		КОРИГОВАНИ ПРИЛИВИ ЗА ПРИМЉЕНА СРЕДСТВА У ОБРАЧУНУ (4001 + 4434)	13.959.743	15.967.574
4434		Корекција новчаних прилива за наплаћена средства која се не евидентирају преко класа 700000, 800000 и 900000	174.590	119.460
4435		КОРИГОВАНИ ОДЛИВИ ЗА ИСПЛАЋЕНА СРЕДСТВА У ОБРАЧУНУ (4169 – 4436 + 4437)	13.616.582	17.236.568
4436		Корекција новчаних одлива за износ обрачунате амортизације књижене на терет сопствених прихода	13.610	8.353
4437		Корекција новчаних одлива за износ плаћених расхода који се не евидентирају преко класе 400000, 500000 и 600000	394.487	2.686.869
4438		САЛДО ГОТОВИНЕ НА КРАЈУ ГОДИНЕ (4432 + 4433 – 4435)		167.683

Датум, 28.04.2009 . годинеЛице одговорно за
попуњавање обрасцаЈеровановић С

Нови Сад

Страна 1

Образац 5

ПОПУЊАВА УПРАВА ЗА ТРЕЗОР - ФИЗИЦИЈА																																					
7	5	0	4			3			2			1																									
1	2	3	4	5	6	7	8	9	10	11	12	13	14	15	16	17	18	19	20	21	22	23	24	25	26	27	28	29	30	31	32	33	34	35	36	37	38
Врста посла			Јединствени број КБС			Седиште УТ			Надлежни директни КБС																												

НАЗИВ КОРИСНИКА БУЏЕТСКИХ СРЕДСТАВА
КОНСОЛИДОВАНИ РАЧУН БУЏЕТА ГРАДА НОВОГ САДА

СЕДИШТЕ НОВИ САД МАТИЧНИ БРОЈ _____

ПИБ _____ БРОЈ ПОДРАЧУНА _____

НАЗИВ НАДЛЕЖНОГ ДИРЕКТНОГ КОРИСНИКА БУЏЕТСКИХ СРЕДСТАВА _____

(Попуњава само индиректни корисник буџетских средстава)

ИЗВЕШТАЈ О ИЗВРШЕЊУ БУЏЕТА
у периоду од 1.1.2008. до 31.12.2008. године

I. УКУПНИ ПРИХОДИ И ПРИМАЊА

Ознака ОП	Број конта	Опис	Износ планираних прихода из буџета	Износ остварених прихода и примања						
				Приходи из буџета			Из осталих извора			
				Укупно (од 6 до 11)	Републике	Аутономне покрајине	Општине града	ОСО	Из донација	Из осталих извора
1	2	3	4	5	6	7	8	9	10	11
5001		ТЕКУЋИ ПРИХОДИ И ПРИМАЊА ОД ПРОДАЈЕ НЕФИНАНСИСКЕ ИМОВИНЕ (5002 + 5104)	14076991	15545690	90233	54189	14664051	10467	192140	534610
5002	700000	ТЕКУЋИ ПРИХОДИ (5003 + 5047 + 5057 + 5067 + 5092 + 5097 + 5101)	13982039	15504235	90233	54189	14662175	10467	192140	495031
5003	710000	ПОРЕЗИ (5004 + 5008 + 5010 + 5017 + 5023 + 5030 + 5033 + 5040)	5556964	6013985			6013447			538
5004	711000	ПОРЕЗ НА ЛОХОДАК, ДОБИТ И КАПИТАЛНЕ ДОБИТКЕ (од 5005 до 5007)	3489762	3771557			3771019			538
5005	711100	Порези на доходак и капиталне добитке које плаћају физичка лица	3489762	3771557			3771019			538

(У хиљадама динара)

Страна 5

Ознака ОП	Број конта	Опис	Износ планираних прихода из буџета	Износ остварених прихода и примања							Из осталих извора
				Приходи из буџета				ОСО	Из донација	Из	
				Укупно (од 6 до 11)	Републике	Аутономне покрајине	Општине града				
1	2	3	4	5	6	7	8	9	10	11	
5071	741300	Повлачење прихода од квази корпорација									
5072	741400	Приход од имовине који припада имаоцима полиса осигурања		2205							2205
5073	741500	Закуп непроизведене имовине	914319	934322			934322				
5074	741600	Финансијске промене на финансијским лизинзима									
5075	742000	ПРИХОДИ ОД ПРОДАЈЕ ДОБАРА И УСЛУГА (од 5076 до 5079)	5407680	5838679			5656251				182428
5076	742100	Приходи од продаје добара и услуга или закупа од стране тржишних организација	1423100	1669525			1494925				174600
5077	742200	Таксе и накнаде	3984580	4087850			4087850				
5078	742300	Споредне продаје добара и услуга које врше државне нетржишне јединице		81304			73476				7828
5079	742400	Импутирани продаје добара и услуга									
5080	743000	НОВЧАНЕ КАЗНЕ И ОДУЗЕТА ИМОВИНСКА КОРИСТ (од 5081 до 5086)	2208	2527			2393				134
5081	743100	Приходи од новчаних казни за кривична дела									
5082	743200	Приходи од новчаних казни за привредне преступе									
5083	743300	Приходи од новчаних казни за прекршаје	2208	2393			2393				
5084	743400	Приходи од пенала		134							134
5085	743500	Приходи од одузете имовинске користи									
5086	743900	Остале новчане казне, пенали и приходи од одузете имовинске користи									
5087	744000	ДОБРОВОЉНИ ТРАНСФЕРИ ОД ФИЗИЧКИХ И ПРАВНИХ ЛИЦА (5088 + 5089)	6400	6618			5			5534	1079
5088	744100	Текући добровољни трансфери од физичких и правних лица		3264			5			2180	1079
5089	744200	Капитални добровољни трансфери од физичких и правних лица	6400	3354						3354	
5090	745000	МЕШОВИТИ И НЕОДРЕЂЕНИ ПРИХОДИ (5091)	65000	272864	2440	1870	10765	70	558	257161	
5091	745100	Мешовити и неодређени приходи	65000	272864	2440	1870	10765	70	558	257161	

Страна 6

Ознака ОП	Број конта	Опис	Износ планираних прихода из буџета	Износ остварених прихода и примана							Из осталих извора
				Укупно (од 6 до 11)	Приходи из буџета			ООСО	Из донација	Из осталих извора	
					Републике	Аутономне покрајине	Општине града				
1	2	3	4	5	6	7	8	9	10	11	
5092	770000	МЕМОРАНДУМСКЕ СТАВКЕ ЗА РЕФУНДАЦИЈУ РАСХОДА (5093 + 5095)	14000	74932			15974	10397		48561	
5093	771000	МЕМОРАНДУМСКЕ СТАВКЕ ЗА РЕФУНДАЦИЈУ РАСХОДА (5094)	14000	62887			15083	9823		37981	
5094	771100	Меморандумске ставке за рефундацију расхода	14000	62887			15083	9823		37981	
5095	772000	МЕМОРАНДУМСКЕ СТАВКЕ ЗА РЕФУНДАЦИЈУ РАСХОДА ИЗ ПРЕТХОДНЕ ГОДИНЕ (5096)		12045			891	574		10580	
5096	772100	Меморандумске ставке за рефундацију расхода из претходне године		12045			891	574		10580	
5097	780000	ТРАНСФЕРИ ИЗМЕЂУ БУЏЕТСКИХ КОРИСНИКА НА ИСТОМ НИВОУ (5098)		120						120	
5098	781000	ТРАНСФЕРИ ИЗМЕЂУ БУЏЕТСКИХ КОРИСНИКА НА ИСТОМ НИВОУ (5099 + 5100)		120						120	
5099	781100	Трансфери између буџетских корисника на истом нивоу		120						120	
5100	781300	Трансфери између организација обавезног социјалног осигурања									
5101	790000	ПРИХОДИ ИЗ БУЏЕТА (5102)									
5102	791000	ПРИХОДИ ИЗ БУЏЕТА (5103)									
5103	791100	Приходи из буџета									
5104	800000	ПРИМАЊА ОД ПРОДАЈЕ НЕФИНАНСИЈСКЕ ИМОВИНЕ (5105 + 5112 + 5119 + 5122)	94952	41455			1876			39579	
5105	810000	ПРИМАЊА ОД ПРОДАЈЕ ОСНОВНИХ СРЕДСТАВА (5106 + 5108 + 5110)	605	38411			99			38312	
5106	811000	ПРИМАЊА ОД ПРОДАЈЕ НЕПОКРЕТНОСТИ (5107)	80	38297						38297	
5107	811100	Примана од продаје непокретности	80	38297						38297	
5108	812000	ПРИМАЊА ОД ПРОДАЈЕ ПОКРЕТНЕ ИМОВИНЕ (5109)	525	99			99				
5109	812100	Примана од продаје покретне имовине	525	99			99				
5110	813000	ПРИМАЊА ОД ПРОДАЈЕ ОСТАЛИХ ОСНОВНИХ СРЕДСТАВА (5111)		15						15	
5111	813100	Примана од продаје осталих основних средстава		15						15	

Страна 9

Ознака ОП	Број конта	Опис	Износ планираних прихода из буџета	Износ остварених прихода и примања						Из осталих извора	
				Приходи из буџета							Из донација
				Укупно (од 6 до 11)	Републике	Аутономне покрајине	Општине града	ООСО	9		
1	2	3	4	5	6	7	8	9	10	11	
5154	921400	Примања од отплате кредита домаћим пословним банкама									
5155	921500	Примања од отплате кредита датих домаћим јавним нефинансијским институцијама									
5156	921600	Примања од отплате кредита датих физичким лицама и домаћинствима у земљи	2				2				
5157	921700	Примања од отплате кредита датих удружењима грађана у земљи									
5158	921800	Примања од отплате кредита датих нефинансијским приватним предузећима у земљи									
5159	921900	Примања од продаје домаћих акција и осталог капитала	350000	302422			302422				
5160	922000	ПРИМАЊА ОД ПРОДАЈЕ СТРАНЕ ФИНАНСИЈСКЕ ИМОВИНЕ (од 5161 до 5168)									
5161	922100	Примања од продаје страних хартија од вредности, изузев акција									
5162	922200	Примања од отплате кредита датих страним владама									
5163	922300	Примања од отплате кредита датих међународним институцијама									
5164	922400	Примања од отплате кредита датих страним пословним банкама									
5165	922500	Примања од отплате кредита датих страним нефинансијским институцијама									
5166	922600	Примања од отплате кредита датих страним невладиним институцијама									
5167	922700	Примања од продаје страних акција и осталог капитала									
5168	922800	Примања од продаје стране валуте									
5169		УКУПНИ ПРИХОДИ И ПРИМАЊА (5001 + 5129)	14426991	15848114	90233	54189	14966475	10467	192140	534610	

Страна 10

II. УКУПНИ РАСХОДИ И ИЗДАЦИ

Ознака ОП	Број конта	Опис	Износ одобрених апропријација из буџета	Износ извршених расхода и издатака							Из осталих извора
				Расходи и издаци на терет буџета				ООСО	Из донација	11	
				Укупно (од 6 до 11)	Републике	Аутономне покрајине	Општине града				
1	2	3	4	5	6	7	8	9	10	11	
5170		ТЕКУЋИ РАСХОДИ И ИЗДАЦИ ЗА НЕФИНАНСИЈСКЕ ИМОВИНЕ (5171 + 5339)	16843311	14463032	90808	47267	13562310	10467	192175	560005	
5171	400000	ТЕКУЋИ РАСХОДИ (5172 + 5194 + 5239 + 5254 + 5278 + 5291 + 5307 + 5322)	12133734	10947408	87824	46323	10348797	10467	2333	451664	
5172	410000	РАСХОДИ ЗА ЗАПОСЛЕНЕ (5173 + 5175 + 5179 + 5181 + 5186 + 5188 + 5190 + 5192)	2487093	2782392	71511	19405	2428462	10397	193	252424	
5173	411000	ПЛАТЕ, ДОДАЦИ И НАКНАДЕ ЗАПОСЛЕНИХ (ЗАРАДЕ) (5174)	1828484	2048337	55916	16391	1826432		169	149429	
5174	411100	Плате, додаци и накнаде запослених	1828484	2048337	55916	16391	1826432		169	149429	
5175	412000	СОЦИЈАЛНИ ДОПРИНОСИ НА ТЕРЕТ ПОСЛОДАВЦА (од 5176 до 5178)	329423	363748	15458		324870		24	23396	
5176	412100	Допринос за пензијско и инвалидско осигурање	202284	221907	6295		199522		15	16075	
5177	412200	Допринос за здравствено осигурање	113320	126496	8450		111726		8	6312	
5178	412300	Допринос за незапосленост	13819	15345	713		13622		1	1009	
5179	413000	НАКНАДЕ У НАТУРИ (5180)	42627	43548	137		38906			4505	
5180	413100	Накнаде у природи	42627	43548	137		38906			4505	
5181	414000	СОЦИЈАЛНА ДАВАЊА ЗАПОСЛЕНИМА (од 5182 до 5185)	58433	99707		3014	32729	10397		53567	
5182	414100	Исплата накнада за време одсуствовања с посла на терет фондова	26034	77476		2746	14792	10397		49541	
5183	414200	Расходи за образовање деце запослених		204						204	
5184	414300	Отпремине и помоћи	28490	19149		268	15456			3425	
5185	414400	Помоћ у медицинском лечењу запосленог или чланова уже породице и друге помоћи запосленом	3909	2878			2481			397	
5186	415000	НАКНАДА ТРОШКОВА ЗА ЗАПОСЛЕНЕ (5187)	20194	29050			17283			11767	
5187	415100	Накнаде трошкова за запослене	20194	29050			17283			11767	
5188	416000	НАГРАДЕ ЗАПОСЛЕНИМА И ОСТАЛИ ПОСЕБНИ РАСХОДИ (5189)	177807	168749			158989			9760	

Страна 11

Ознака ОП	Број конта	Опис	Износ одобрених апропријација из буџета	Износ извршених расхода и издатака							Из осталих извора
				Расходи и издаци на терет буџета				Општине града	ООСО	Из донација	
				Укупно (од 6 до 11)	Републике	Аутономне покрајине	7				
1	2	3	4	5	6	7	8	9	10	11	
5189	416100	Награде запослена и остали посебни расходи	177807	168749			158989				9760
5190	417000	ПОСЛАНИЧКИ ДОДАТАК (5191)	30125	29253			29253				
5191	417100	Посланички додатак	30125	29253			29253				
5192	418000	СУДИЈСКИ ДОДАТАК (5193)									
5193	418100	Судијски додатак									
5194	420000	КОРНИШЕЊЕ УСЛУГА И РОБА (5195 + 5203 + 5209 + 5218 + 5226 + 5229)	3647873	2633580	10738	25970	2417760	70	2017	177025	
5195	421000	СТАЉНИ ТРОШКОВИ (од 5196 до 5202)	451162	427972	553	1684	376101	70	108	49456	
5196	421100	Трошкови платног промета и банкарских услуга	17694	16772		926	13499	70	12	2265	
5197	421200	Енергетске услуге	264450	248012		336	229469		41	18166	
5198	421300	Комуналне услуге	45430	46696		293	35935			10468	
5199	421400	Услуге комуникација	54271	51227		118	44051			7058	
5200	421500	Трошкови осигурања	46635	47197			38392			8805	
5201	421600	Закуп имовине и опреме	21963	17719	553	11	14607		55	2493	
5202	421900	Остали трошкови	719	349			148			201	
5203	422000	ТРОШКОВИ ПУТОВАЊА (од 5204 до 5208)	40997	34120	3040	2928	25174		30	2948	
5204	422100	Трошкови службених путовања у земљи	13289	14424	1392	1951	9217			1864	
5205	422200	Трошкови службених путовања у иностранство	26203	17600	1648	914	14775			263	
5206	422300	Трошкови путовања у оквиру редовног рада	600	692		20	600		15	57	
5207	422400	Трошкови путовања ученика		94						94	
5208	422900	Остали трошкови транспорта	905	1310		43	582		15	670	
5209	423000	УСЛУГЕ ПО УГОВОРУ (од 5210 до 5217)	620184	575146	1405	5525	529639		716	37861	
5210	423100	Административне услуге	5732	10572		77	4474		10	6011	
5211	423200	Компјутерске услуге	32533	25937		13	25572			352	
5212	423300	Услуге образовања и усавршавања запослених	9063	7416		540	5408		39	1429	
5213	423400	Услуге информисања	92017	91634	909	1347	84080		112	5086	

Страна 14

Ознака ОП	Број конта	Опис	Износ одобрених апропријација из буџета	Износ извршених расхода и издатака					Из осталих извора		
				Расходи и издаци на терет буџета			ООСО	Из донација			
				Укупно (од 6 до 11)	Републике	Аутономне покрајине				Општине града	
1	2	3	4	5	6	7	8	9	10	11	
5258	441300	Отплата камата домаћим јавним финансијским институцијама									
5259	441400	Отплата камата домаћим пословним банкама									
5260	441500	Отплата камата осталим домаћим кредиторима									
5261	441600	Отплата камата домаћинствима у земљи									
5262	441700	Отплата камата на домаће финансијске деривате									
5263	441800	Отплата камата на домаће менце									
5264	441900	Финансијске промене на финансијским лизинзима									
5265	442000	ОТПЛАТА СТРАНИХ КАМАТА (од 5266 до 5271)	5245	478			478				
5266	442100	Отплата камата на стране хартије од вредности									
5267	442200	Отплата камата страним владама									
5268	442300	Отплата камата мултилатералним институцијама	5245	478			478				
5269	442400	Отплата камата страним пословним банкама									
5270	442500	Отплата камата осталим страним кредиторима									
5271	442600	Отплата камата на стране финансијске деривате									
5272	443000	ОТПЛАТА КАМАТА ПО ГАРАНЦИЈАМА (5259)									
5273	443100	Отплата камата по гаранцијама									
5274	444000	ПРАТЕЋИ ТРОШКОВИ ЗАДУЖИВАЊА (од 5275 до 5277)	784	81			41			40	
5275	444100	Негативне курсне разлике	402	33			22			11	
5276	444200	Казне за кашњење	270	48			19			29	
5277	444300	Таксе које проистичу из задужења	112								
5278	450000	СУБВЕНЦИЈЕ (5279 + 5282 + 5285 + 5288)	3598707	3390203		25	3385564			4614	
5279	451000	СУБВЕНЦИЈЕ ЈАВНИМ НЕФИНАНСИЈСКИМ ПРЕДУЗЕЋИМА И ОРГАНИЗАЦИЈАМА (5280 + 5281)	3598707	3390203		25	3385564			4614	

Страна 15

Ознака ОП	Број конта	Опис	Износ одобрених апропријација из буџета	Износ извршених расхода и издатака							Из осталих извора
				Расходи и издаци на терет буџета				Из донација	Из осталих извора		
				Укупно (од 6 до 11)	Републике	Аутономне покрајине	Општине града			ОСО	
1	2	3	4	5	6	7	8	9	10	11	
5280	451100	Текуће субвенције јавним нефинансијским предузећима и организацијама	2751676	2737924		25	2737529			370	
5281	451200	Капиталне субвенције јавним нефинансијским предузећима и организацијама	847031	652279			648035			4244	
5282	452000	СУБВЕНЦИЈЕ ПРИВАТНИМ ФИНАНСИЈСКИМ ИНСТИТУЦИЈАМА (5283 + 5284)									
5283	452100	Текуће субвенције приватним финансијским институцијама									
5284	452200	Капиталне субвенције приватним финансијским институцијама									
5285	453000	СУБВЕНЦИЈЕ ЈАВНИМ ФИНАНСИЈСКИМ ИНСТИТУЦИЈАМА (5286 + 5287)									
5286	453100	Текуће субвенције јавним финансијским институцијама									
5287	453200	Капиталне субвенције јавним финансијским институцијама									
5288	454000	СУБВЕНЦИЈЕ ПРИВАТНИМ ПРЕДУЗЕЋИМА (5289 + 5290)									
5289	454100	Текуће субвенције приватним предузећима									
5290	454200	Капиталне субвенције приватним предузећима									
5291	460000	ДОНАЦИЈЕ, ДОТАЦИЈЕ И ТРАНСФЕРИ (5292 + 5295 + 5298 + 5301 + 5304)	1554575	1350526			1350526				
5292	461000	ДОНАЦИЈЕ СТРАНИМ ВЛАДАМА (5293 + 5294)									
5293	461100	Текуће донације страним владама									
5294	461200	Капиталне донације страним владама									
5295	462000	ДОТАЦИЈЕ МЕЂУНАРОДНИМ ОРГАНИЗАЦИЈАМА (5296 + 5297)	396	343			343				
5296	462100	Текуће донације међународним организацијама	396	343			343				
5297	462200	Капиталне донације међународним организацијама									
5298	463000	ТРАНСФЕРИ ОСТАЛИМ НИВОИМА ВЛАСТИ (5299 + 5300)	1554179	1350183			1350183				
5299	463100	Текући трансфери осталим нивоима власти	946448	831118			831118				

Страна 16

Ознака ОП	Број конта	Опис	Износ одобрених апропријација из буџета	Износ извршених расхода и издатака						
				Расходи и издаци на терет буџета			Из донација			Из осталих извора
				Укупно (од 6 до 11)	Републике	Аутономне покрајине	Општине града	ОСО	10	
1	2	3	4	5	6	7	8	9	10	11
5300	463200	Капитални трансфери осталим нивоима власти	607731	519065			519065			
5301	464000	ДОТАЦИЈЕ ОРГАНИЗАЦИЈАМА ОБАВЕЗНОГ СОЦИЈАЛНОГ ОСИГУРАЊА (5302 + 5303)								
5302	464100	Текуће дотације организацијама обавезног социјалног осигурања								
5303	464200	Капиталне дотације организацијама обавезног социјалног осигурања								
5304	465000	ОСТАЛЕ ДОТАЦИЈЕ И ТРАНСФЕРИ (5305 + 5306)								
5305	465100	Остале текуће дотације и трансфери								
5306	465200	Остале капиталне дотације и трансфери								
5307	470000	СОЦИЈАЛНО ОСИГУРАЊЕ И СОЦИЈАЛНА ЗАШТИТА (5308 + 5312)	168110	163871			163871			
5308	471000	ПРАВА ИЗ СОЦИЈАЛНОГ ОСИГУРАЊА (ОРГАНИЗАЦИЈЕ ОБАВЕЗНОГ СОЦИЈАЛНОГ ОСИГУРАЊА) (од 5309 до 5311)								
5309	471100	Права из социјалног осигурања која се исплаћују непосредно домаћинствима								
5310	471200	Права из социјалног осигурања која се исплаћују непосредно пружањоцима услуга								
5311	471900	Трансфери другим организацијама обавезног социјалног осигурања за доприносе за осигурање								
5312	472000	НАКНАДЕ ЗА СОЦИЈАЛНУ ЗАШТИТУ ИЗ БУЏЕТА (од 5313 до 5321)	168110	163871			163871			
5313	472100	Накнаде из буџета у случају болести и инвалидности								
5314	472200	Накнаде из буџета за породилско одсуство								
5315	472300	Накнаде из буџета за децу и породицу	122610	119198			119198			
5316	472400	Накнаде из буџета за случај незапослености								
5317	472500	Старосне и породичне пензије из буџета								
5318	472600	Накнаде из буџета у случају смрти	3500	2673			2673			

Страна 22

Ознака ОП	Број конта	Опис	Износ одобрених апропријација из буџета	Износ извршених расхода и издатака							Из осталих извора	
				Расходи и издаци на терет буџета			ООСО	Из донација	Из			
				Укупно (од 6 до 11)	Републике	Аутономне покрајине				Општине града		8
1	2	3	4	5	6	7	8	9	10	11		
5422	622200	Кредити страним владама										
5423	622300	Кредити међународним организацијама										
5424	622400	Кредити страним пословним банкама										
5425	622500	Кредити страним нефинансијским институцијама										
5426	622600	Кредити страним невладиним организацијама										
5427	622700	Набавка страних акција и осталог капитала										
5428	622800	Куповина стране валуте										
5429	623000	НАБАВКА ФИНАНСИЈСКЕ ИМОВИНЕ КОЈА СЕ ФИНАНСИРА ИЗ СРЕДСТАВА ЗА РЕАЛИЗАЦИЈУ НАЦИОНАЛНОГ ИНВЕСТИЦИОНОГ ПЛАНА (5430)										
5430	623100	Набавка финансијске имовине која се финансира из средстава за реализацију националног инвестиционог плана										
5431		УКУПНИ РАСХОДИ И ИЗДАЦИ (5170 + 5385)	16938345	14558052	90808	47267	13657330	10467	192175	560005		


Страна 23

III. УТВРЂИВАЊЕ РАЗЛИКЕ ИЗМЕЂУ ОДОБРЕНИХ СРЕДСТАВА И ИЗВРШЕЊА

Ознака ОП	Број конта	Опис	Планирани приходи и расходи	Остварени приходи и примања и расходи и издаци						Из осталих извора
				Из буџета			Општине града	ОСО	Из донација	
				Укупно (од 6 до 11)	Републике	Аутономне покрајине				
1	2	3	4	5	6	7	8	9	10	11
5432		ТЕКУЋИ ПРИХОДИ И ПРИМАЊА ОД ПРОДАЈЕ НЕФИНАНСИЈСКЕ ИМОВИНЕ (5001)	14076991	15545690	90233	54189	14664051	10467	192140	534610
5433		ТЕКУЋИ РАСХОДИ И ИЗДАЦИ ЗА НЕФИНАНСИЈСКУ ИМОВИНУ (5170)	16843311	14463032	90808	47267	13562310	10467	192175	560005
5434		Вишак прихода и примања – буџетски суфицит (5432 – 5433) > 0		1082658		6922	1101741			
5435		Мањак прихода и примања – буџетски дефицит (5433 – 5432) > 0	2766320		575				35	25395
5436	900000	ПРИМАЊА ОД ЗАДУЖИВАЊА И ПРОДАЈЕ ФИНАНСИЈСКЕ ИМОВИНЕ (5129)	350000	302424			302424			
5437	600000	ИЗДАЦИ ЗА ОПШТАТУ ГЛАВНИЦЕ И НАБАВКУ ФИНАНСИЈСКЕ ИМОВИНЕ (5385)	95034	95020			95020			
5438		ВИШАК ПРИМАЊА (5436 – 5437) > 0	254966	207404			207404			
5439		МАЊАК ПРИМАЊА (5437 – 5436) > 0								
5440		ВИШАК НОВЧАНИХ ПРИЛИВА (5169 - 5431) > 0		1290062		6922	1309145			
5441		МАЊАК НОВЧАНИХ ПРИЛИВА (5431 - 5169) > 0	2511354		575				35	25395

Лице одговорно за
допуњавање обрасца

Датум, 28.04.2009. године



6. ОБЈАШЊЕЊЕ ВЕЛИКИХ ОДСТУПАЊА ИЗМЕЂУ ОДОБРЕНИХ СРЕДСТАВА И ИЗВРШЕЊА

У току 2008. године из буџета су, у складу са Одлуком о буџету Града Новог Сада за 2008. годину ("Службени лист Града Новог Сада", бр. 47/2007 и 39/2008), вршени преноси средстава и плаћања, на основу захтева директних корисника буџета, односно закључака Градоначелника Града о одобравању средстава из буџета, сходно Упутству за извршење буџета.

Укупна одступања између пренетих средстава из буџета и утрошених средстава у 2008. години, према извештајима директних корисника, износе 44.446.567,17 динара.

Наиме, у Предшколској установи "Радосно детињство" (индиректном кориснику Градске управе за образовање Града Новог Сада) у 2008. години извршени расходи и издаци су за 44.446.567,17 динара већи од пренетих средстава из буџета, с обзиром да је ова установа извршавала расходе и издатке на терет неутрошених буџетских средстава из 2007. године, која је била у обавези да врати у буџет до 31. јануара 2008. године, у складу са Одлуком о буџету Града Новог Сада за 2008. годину, односно Правилником о начину и поступку преноса неутрошених средстава на рачун извршења буџета Града Новог Сада ("Службени лист Града Новог Сада", број 54/2008).

Предшколска установа је наведени износ средстава утрошила за следеће намене:

- 17.786.475,24 динара за расходе економске класификације 411:
Плате, додаци и накнаде запослених (зараве),
- 3.355.052,28 динара за расходе економске класификације 425:
Текуће поправке и одржавање,
- 1.250.300,35 динара за расходе економске класификације 483:
Новчане казне и пенали по решењу судова,
- 12.524.630,96 динара за издатке економске класификације 511:
Зграде и грађевински објекти и
- 9.530.108,34 динара за издатке економске класификације 512:
Машине и опрема.

Сагледавањем извештаја директних корисника, уочено је, такође, код појединих индиректних корисника одступање између пренетих буџетских средстава и извршења расхода, односно издатака, то јест констатовано је ненаменско коришћење пренетих средстава.

Ненаменска трошења средстава исказана су у извештају Градске управе за културу, за 6 установа културе: Културни центар Новог Сада, Градска библиотека, Историјски архив Града Новог Сада, Новосадско позориште - Ujvideki Színház, Позориште младих и Установа за израду таписерија "Атеље 61". Највећа одступања исказао је Културни центар, затим Историјски архив, док су одступања код осталих установа незнатна.

Код наведених установа исказана су одступања, то јест извршени су расходи у већем износу од пренетих

средстава из буџета, укупно за 2.088.524,14 динара и то за: накнаде у натури, накнаде трошкова за запослене, сталне трошкове, специјализоване услуге, текуће поправке и одржавање, пратеће трошкове задуживања, порезе, обавезне таксе и казне и издатке за машине и опрему, а на терет расхода који су извршени у мањем износу од одобрених, то јест пренетих средстава из буџета.

Ненаменска трошења средстава исказана су и у извештају Градске управе за опште послове, за месне заједнице које су извршиле расходе у већем износу од пренетих средстава из буџета, у укупном износу од 498.248,23 динара, а за следеће намене: субвенције јавним нефинансијским предузећима и организацијама, дотације невладиним организацијама и зграде и грађевински објекти, на терет расхода који су извршени у мањем износу од одобрених, односно пренетих средстава из буџета.

7. ИЗВЕШТАЈ О ПРИМЉЕНИМ ДОНАЦИЈАМА И КРЕДИТИМА, ДОМАЋИМ И ИНОСТРАНИМ И ИЗВРШЕНИМ ОТПЛАТАМА ДУГА

7.1 Извештај о примљеним донацијама

7.1.1 Донације буџету Града Новог Сада

Град Нови Сад конкурисао је за добијање средстава од Међународне организације United Nations Development Program (Програм за развој Уједињених нација), које је доделила Влада Шведске, а у сарадњи са Министарством правде Републике Србије, за реализацију пројекта пружања бесплатне правне помоћи сиромашним и маргинализованим - осетљивим групама на територији Града Новог Сада у области економских и социјалних права.

Ради реализације овог пројекта, склопљен је уговор са партнерском организацијом Балканским центром за миграције и хуманитарне активности из Београда. Наведеним уговором је предвиђено да у име Града пројекат реализује Биро за пружање правне помоћи, којем ће припасти 80% одобрених средстава, а партнеру 20%.

По основу Уговора о Микро капиталној донацији, који су закључили UNDP и Град Нови Сад 23. августа 2007. године, за реализацију пројекта одобрена су средства у износу од 10.000,00 USD, односно 581.000,00 динара у динарској противвредности.

У складу са овим уговором у буџет Града још 2007. године уплаћена је прва транша средстава у износу од 50% донације и то 5.000,00 USD, односно 290.500,00 динара у динарској противвредности, по курсу UNDP за септембар 2007. године.

UNDP је 21. фебруара 2008. године, извршила трансфер друге транше одобрених средстава, односно уплатила је средства у вредности 40% укупне донације, што износи 4.000,00 USD, а у динарској противвредности, по курсу за фебруар 2008. године. Уплаћен износ од 223.840,00 динара дозначен је за трошкове реализације пројекта: "Стварање ефективног и одрживог система за пружање бесплатне правне помоћи у Републици Србији". У току 2008. године утрошено је 205.932,80 динара, а разлика од 17.907,20 динара преноси се у наредну

2009. годину као неутрошена средства донација из претходних година (извор финансирања 15).

Буџету Града Новог Сада је 26. септембра 2008. године, сходно Уговору о донацији, који су закључили EUROBANK EFG Штедионица а.д. Београд и Град Нови Сад 1. новембра 2007. године, дозначен и део уговорене донације у износу од 3.200.000,00 динара, који је уплаћен на рачун за уплату јавних прихода: Капитални добровољни трансфери од физичких и правних лица у корист нивоа градова. Овим уговором је Донатор намењено Граду 8.000.000,00 динара за радове на декоративном осветљењу "Дунавског парка" у Новом Саду, у оквиру Пројекта изградње функционалног и декоративног осветљења "Дунавског парка". До краја 2008. године утрошена су у целини средства уплаћена у 2008. години, као и средства дозначена буџету Града у 2007. години у износу од 1.600.000,00 динара, која су пренета у 2008. годину као неутрошена средства донација из претходних година.

7.1.2 Донације индиректним корисницима буџета Града Новог Сада

И индиректни корисници буџета Града, према извештајима директних корисника у чијој су надлежности, остварили су донације на подрачунима за сопствене приходе у укупном износу од 3.365.186,21 динара.

7.1.2.1 Предшколска установа "Радосно детињство" Нови Сад

Предшколска установа "Радосно детињство" Нови Сад, према извештају Градске управе за образовање, остварила је током 2008. године средства по основу донација од невладиних организација и појединаца у укупном износу од 1.500.515,00 динара, и то од:

1. Телекомелектро д.о.о	10.000,00 динара
2. Милмар д.о.о	42.000,00 динара
3. Аутосервис НС СЗР	10.000,00 динара
4. Јаблан д.о.о	10.000,00 динара
5. Гат д.о.о	30.000,00 динара
6. Невен	20.000,00 динара
7. Технобиро инжењеринг	10.000,00 динара
8. НС плакат д.о.о	8.000,00 динара
9. НИС Нафтагас	1.230.515,00 динара
10. Александар д.о.о	50.000,00 динара
11. Дехидра д.о.о	80.000,00 динара

Од укупно дозначених средстава током 2008. године и неутрошених средстава из ранијих година, укупно утрошена средства из донација износе 1.510.943,70 динара, а утрошена су за следеће намене:

- трошкове платног промета, износ од 4.466,50 динара,
- трошкове путовања у оквиру редовног рада, износ од 15.120,00 динара,
- услуге образовања и усавршавања запослених, износ од 38.800,00 динара,
- услуге образовања и спорта, износ од 104.745,00 динара,

- материјал за образовање, износ од 40.047,17 динара,
- материјал за посебне намене, износ од 158.355,12 динара,
- остале порезе, износ од 37.362,88 динара и
- опрему за домаћинство, износ од 1.112.047,03 динара.

7.1.2.2 Месне заједнице

Месне заједнице, индиректни корисници у надлежности Градске управе за опште послове Града Новог Сада, према достављеном извештају у току 2008. године остварили су донације од невладиних организација и појединаца за прославе дана месних заједница, у укупном износу од 557.500,00 динара, и то:

1. Месна заједница "Видовданско насеље" износ од 96.000,00 динара,
2. Месна заједница "Слана Бара" износ од 81.500,00 динара,
3. Месна заједница "Подбара" износ од 36.000,00 динара и
4. Месна заједница "Клиса" износ од 344.000,00 динара.

Укупно исказани расходи из донација износе 617.966,27 динара, што је више од остварених донација у току 2008. године. Разлика у износу од 60.466,27 динара односи се на средства преостала из 2007. године за исте намене.

7.1.2.3 Установе културе

Установе културе – индиректни корисници буџета Града у надлежности Градске управе за културу Града Новог Сада, према извештају ове управе, остварили су на подрачунима за сопствене приходе средства по основу донација од међународних организација и донација од невладиних организација и појединаца у укупном износу од 1.307.171,21 динара, и то:

1. Културни центар Новог Сада примио је донације од међународних организација у укупном износу од 473.705,56 динара и то:

- на основу Уговора о донацији бр. 867 од 6. новембра 2007. године, закљученог са Амбасадом Краљевине Холандије, 25. јануара 2008. године дозначена су средства у износу од 32.975,56 динара, за реализацију JAZZ FESTIVAL-а и за ту намену су утрошена;
- на основу Уговора о донацији бр. 688 од 2. октобра 2008. године, закљученог са Америчком амбасадом – GRANT, 7. октобра 2008. године дозначена су средства у износу од 380.730,00 динара, за реализацију JAZZ FESTIVAL-а и за ту намену су утрошена;
- на основу Уговора о донацији бр. 731 од 18.7.2008. године, закљученог са Италијанским институтом за културу, дозначена су средства у износу од 60.000,00 динара, за реализацију ИНФАНТ-а и за ту намену су у целисти утрошена.

2. Музеј Града Новог Сада Новог Сада примио је донације од невладиних организација и појединаца у укупном износу од 160.600,00 динара и то:

- на основу Уговора о донацији бр. 01-22 од 10. јануара 2008. године, закљученог са „Кимекс“, Нови Сад дозначена су средства у износу од 100.000,00 динара, за реализацију програмске делатности и за ту намену су утрошена;
- на основу уговора о донацији бр. 01-1203/1 од 30. октобра 2008. године, закљученог са ЈП СПЦ "Војводина", Нови Сад дозначена су средства у износу од 5.600,00 динара, за реализацију концерта Bernharda Schnusea и за ту намену су утрошена;
- на основу Уговора о донацији бр. 01-1235 од 10. новембра 2008. године, закљученог са Педагошким факултетом, Сомбор, дозначена су средства у износу од 15.000,00 динара, за реализацију изложбе поводом 230 година образовања учитеља у Срба и за ту намену су утрошена;
- на основу уговора о донацији бр. 01-1251 од 13. новембра 2008. године, закљученог са Градским позориштем, Бечеј, дозначена су средства у износу од 40.000,00 динара, за реализацију изложбе "Сећање на Јанику Балажа" и за ту намену су утрошена;
- средства у износу од 7.270,97 динара, која су пренета из 2007. године, утрошена су у јануару 2008. године.

3. Градска библиотека Града Новог Сада примила је донације од невладиних организација и појединаца у укупном износу од 80.000,00 динара и то:

- на основу Уговора о донацији бр. 931 од 25. марта 2008. године, закљученог са ЈП "Тржница", Нови Сад дозначена су средства у износу од 10.000,00 динара, за штампање књига Тадије Ераковића "Васпитање деце и омладине са сметњама у развоју" и "Методички приручник за корективно-педагошки рад" и за ту намену су утрошена;
- на основу Уговора о донацији бр. 657 од 8. априла 2008. године, закљученог са "AGGIO" доо, Нови Сад дозначена су средства у износу од 10.000,00 динара, за штампање књига Тадије Ераковића "Васпитање деце и омладине са сметњама у развоју" и "Методички приручник за корективно-педагошки рад" и за ту намену су утрошена;
- на основу Уговора о донацији бр. 657-1 од 8. априла 2008. године, закљученог са "ХИ" доо, Нови Сад дозначена су средства у износу од 25.000,00 динара, за штампање књига Тадије Ераковића "Васпитање деце и омладине са сметњама у развоју" и "Методички приручник за корективно-педагошки рад" и за ту намену су утрошена;
- на основу Уговора о донацији бр. 668 од 9. априла 2008. године, закљученог са ДОО "Гама - 2", Нови Сад дозначена су средства у износу од 5.000,00 динара, за књижевно вече и за ту намену су утрошена;
- на основу Уговора о донацији бр. 2431 од 24. децембра 2008. године, закљученог са "ДДОР" Нови Сад дозначена су средства у износу од 20.000,00 динара, за Меморијал Стевена Пешића и за ту намену су утрошена;
- на основу Уговора о донацији бр. 2190 од 25. новембра 2008. године, дозначена су средства у из-

носу од 10.000,00 динара, од стране Педагошког факултета, Сомбор, за штампање књиге Тадије Ераковића "Васпитање деце и омладине са сметњама у развоју" и за ту намену су утрошена;

- Средства у износу од 5.724,28 динара, која су пренета из 2007. године, утрошена су у 2008. години.

4. Новосадско позориште Града Новог Сада примило је донације од невладиних организација и појединаца у укупном износу од 130.000,00 динара и то:

- на основу Уговора о донацији бр. 197-5-13/2008-2 од 13. августа 2008. године, закљученог са Фондацијом "Ласло Секереш" дозначена су средства у износу од 100.000,00 динара, за 8. такмичење војвођанских мађарских драмских писаца, а утрошено је 99.968,00 динара;
- на основу Одлуке о донацији ОТП банка Србија, бр. 22521/08 од 29. децембра 2008. године за пројекат "Новогодишњи кабаре" дозначена су средства 30. децембра 2008. године у износу од 30.000,00 динара. Средства ће бити утрошена у 2009. години.

5. Позориште младих Града Новог Сада примило је донације од невладиних организација и појединаца у укупном износу од 285.600,00 динара и то:

- на основу Уговора о донацији бр. 564, закљученог са Лигом социјалдемократа Војводине - Градски одбор Нови Сад, дозначена су средства у износу од 30.000,00 динара, за редовну делатност Позоришта и за ту намену су утрошена;
- на основу Уговора о донацији бр. 1726, закљученог са „Аудио конструктор“, Нови Сад дозначена су средства у износу од 20.000,00 динара, за редовну делатност Позоришта и за ту намену су утрошена;
- на основу Уговора о донацији бр. 2196-1, закљученог са „Медитеранео“, Нови Сад дозначена су средства у износу од 52.000,00 динара, за редовну делатност Позоришта и за ту намену су утрошена;
- на основу Уговора о донацији бр. 2215, закљученог са Соколским друштвом, Нови Сад дозначена су средства у износу од 30.000,00 динара, за редовну делатност Позоришта и за ту намену су утрошена;
- на основу Уговора о донацији бр. 987, закљученог са Електровојводином, Нови Сад дозначена су средства у износу од 153.600,00 динара, за капитална улагања, за електрични кабел за напајање велике сале Позоришта и за ту намену су утрошена.

6. Атеље 61 из Новог Сада остварио је донације од невладиних организација и појединаца у укупном износу од 71.005,65 динара и то:

- на основу Одлуке Националног саветодавног одбора Швајцарског програма за културу Србија – PRO HELVETIA Београд, 27. августа 2008. године, дозначена су средства у износу од 71.005,65 динара, за 8. сазив колоније таписериста "Бошко Петровић" и за ту намену су утрошена.

7. Културни центар Града Новог Сада примио је донације од невладиних организација и појединаца у укупном износу од 50.000,00 динара и то:

- на основу Уговора о донацији бр. 1.50.1-5008/3, закљученог са „Електровојводином“, Нови Сад дозначена су средства у износу од 50.000,00 динара, за пројекат „Vuto ples“ и за ту намену су утрошена.

8. Културно-информативни центар "Младост", Футог примио је донације од невладиних организација и појединаца у укупном износу од 56.260,00 динара и то:

- на основу Уговора о донаторству бр. 41а/08 од 12. маја 2008. године, закљученог са Јованом Шљиванчанином, дозначена су средства у износу од 5.000,00 динара, за превоз фолклорног ансамбла КИЦ "Младост" у Украјину и за ту намену су утрошена;
- на основу Уговора о донаторству бр. 148 од 4. новембра 2008. године и бр. 160 од 25. децембра 2008. године, закључених са ДОО "Балкан", дозначена су средства у укупном износу од 20.260,00 динара, за реализацију емисије "Евергрин" на програму Радио Футога, а утрошено је 20.254,00 динара;
- на основу Уговора о донаторству бр. 1401 од 1. октобра 2008. године и бр. 152А од 14. децембра 2008. године, закључених са ДОО "Техномер", дозначена су средства у укупном износу од 11.000,00 динара, за учешће плесне групе "Мирослав Батак Мићко" у Бања Луци и Бајмоку и за ту намену су утрошена;
- на основу Уговора о донаторству бр. 120/08 од 16. децембра 2008. године, закљученог са ДОО "Latex", дозначена су средства у износу од 20.000,00 динара, за учешће плесне групе "Мирослав Батак Мићко" у Бања Луци и Бајмоку и за ту намену су утрошена у износу од 18.982,00 динара.

7.2 Извештај о домаћим и иностраним кредитима

Током 2008. године буџет Града Новог Сада није се задуживао.

Примања од отплате кредита датих физичким лицима и домаћинствима у земљи, а по основу раније одобреног зајма, остварена су у износу од 1.833,34 динара.

7.3 Извештај о извршеним отплатама дугова

7.3.1 Отплата дуга на основу Уговора о зајму са Европском банком за обнову и развој

На основу Уговора о зајму са Европском банком за обнову и развој (EBRD) који је закључен 27. јуна 2002. године, Граду Новом Саду је одобрен зајам у износу од EUR 5.000.000,00. Средства су намењена за реконструкцију градске водоводне инфраструктуре те је са ЈКП "Водовод и канализација" Нови Сад, као носиоцем пројекта, закључен Уговор о под-зајму.

Скупштина Града Новог Сада је на X седници од 27. јуна 2005. године донела Закључак, којим се сагласила са отказивањем неискоришћеног износа зајма од EUR 3.061.560,19, а сагласност је дата и од стране Европске банке за обнову и развој, као и од стране Министарства финансија Републике Србије, с обзиром да је у складу са Законом о давању контрагаранције Републике Србије Србији и Црној Гори, као гаранту према Европској банци за обнову и развој по зајму граду Крагујевцу, Нишу и Новом Саду ("Службени гласник РС", број 18/2003), Република Србија контрагарант по овом зајму.

Од почетка коришћења зајма 9. јуна 2002. године, па до 30. јуна 2008. године, повучен је неотказани износ зајма од EUR 1.938.439,81. Од почетка отплате главнице зајма 7. јуна 2005. године до 30. јуна 2008. године отплаћена је главница у укупном износу од EUR 818.020,85, а рок за отплату преосталог износа главнице од EUR 1.120.418,96 је 7. децембар 2015. године.

Скупштина Града Новог Сада је на VI седници од 15. октобра 2008. године донела Закључак број 420-1/2008-804-I ("Службени лист Града Новог Сада", број 45/2008), којим се сагласила да се из средстава вишка прихода-суфицита из претходне године, утврђеног Одлуком о завршном рачуну буџета Града Новог Сада за 2007. годину ("Службени лист Града Новог Сада", број 31/2008), изврши авансна отплата зајма Европској банци за обнову и развој, односно неотплаћеног износа главнице зајма који на дан 30. септембра 2008. године износи EUR 1.120.418,96, ком износу треба додати и припадајуће камате, провизију и друге трошкове, укључујући и административну таксу за авансно плаћање.

У складу са поменутиим скупштинским закључком и Уговором о зајму између Европске банке за обнову и развој и Града Новог Сада, Град Нови Сад је 8. децембра 2008. године извршио авансно плаћање обавезе Града за отплату главнице, камате и других трошкова Европској банци за обнову и развој, у укупном износу од EUR 1.155.349,20.

Овим плаћањем Град Нови Сад је у потпуности измирио своју обавезу према Европској банци за обнову и развој по овом зајму, са припадајућом каматом и другим трошковима. Извршена плаћања у 2008. години дата су у следећој табели:

Ред. бр.	Датум плаћања	Главница EUR	Камата EUR	Остали трошкови EUR	Укупно EUR
1.	9. јуна 2008.	73.604,17	34.568,92	88,41	108.261,50
2.	8. децембра 2008.	1.120.418,96	33.563,60	1.366,64	1.155.349,20
	УКУПНО	1.194.023,13	68.132,52	1.455,05	1.263.610,70

По основу примене већ поменутог Закона о давању контрагаранције, Град је сваког првог радног дана у месецу уплаћивао шестину полугодишње обавезе на наменски рачун Града, који је код Управе за трезор отворило Министарство финансија. Средства су уплаћивана у динарској противвредности по продајном курсу Народне банке Србије, а по извршеној уплати, Министарство финансија је средства преносило на наменске рачуне код Народне банке Србије и то прво на динарски, а затим са истог дана конвертована у EUR и депонована на девизном рачуну Града Новог Сада код ове банке, где су стајала до дана доспећа за плаћање полугодишње обавезе према EBRD. У току 2008. године Град је по овом основу пренео укупно EUR 1.261.262,15, док је разлика од EUR 2.348,55 до износа обрачунатих и плаћених отплата EBRD, остварена по основу камате на преконоћно орочавање уплата код Народне банке Србије и надокнаде за мање конвертована девизна средства од EUR 168,55 из првог полугодишта 2007. године. Наиме, ова банка је прихватила захтев Града да извршене месечне уплате буду орочене преко ноћи, како би се донекле ублажиле неповољне последице вишемесечно блокираних средстава које Град уплаћује у складу са поменутиим Законом.

Како је према изводу девизног рачуна на дан 9. децембра 2008. године Народне банке Србије, након извршеног плаћања према иностранству, остао салдо на девизном рачуну Града Новог Сада у износу од EUR 343,93 за остварену преконоћну камату у периоду од 01.12-05.12.2008. године, Народна банка Србије је дана 17.12.2008. године уплатила динарску противвредност наведеног износа на рачун Града Новог Сада – Рачун за извршење буџета у износу од 29.478,55 динара.

Уговором о под-зајму између Града Новог Сада и ЈКП "Водовод и канализација" Нови Сад, ово јавно предузеће је у обавези да свако плаћање по зајму од EBRD које Град изврши рефундира буџету Града. Међутим, како је по основу авансне отплате дуга престало важење Уговора о зајму са EBRD, а како је Уговор о под-зајму донет на основу Уговора о зајму, исти не може са-

мостално да егзистира те су поменутиим скупштинским Закључком о авансној отплати дуга задужени поједини органи Града да припреме предлог за измену Уговора о под-зајму. Стога је Скупштина Града Новог Сада на XII седници од 27.03.2009. године донела Закључак број 354-549/2009-I, којим се сагласила да се закључи Уговор о преносу са Јавним комуналним предузећем "Водовод и канализација" Нови Сад, којим је утврђен начин измирења преосталог дуга овог јавног предузећа. Овим уговором обавезано је јавно предузеће да у периоду од седам година, од 2009. до 2015. године, улаже из сопствених средстава у инвестиције водоводног и канализационог система износ од EUR 1.155.349,20 у динарској противвредности или по EUR 165.050,00 годишње.

Према овом уговору, Јавно предузеће је у обавези да у програмима пословања за сваку годину посебно исказује улагања у водоводни и канализациони систем, што ће бити прецизирано и анексом овог уговора за сваку годину посебно. За 2009. годину уговорено је да се реализују инвестиције у вредности од EUR 165.050,00 и то за:

- реконструкцију свих чворишта водоводне мреже на Клиси и
- замену пумпних агрегата на извориштима.

Динарска противвредност годишње обавезе Јавног предузећа обрачунаваће се на дан 1. октобра текуће године за наредну годину, увећано за стопу инфлације, предвиђену за крај периода, која је пројектована у Меморандуму о буџету и економској и фискалној политици Владе Републике Србије за сваку годину, док траје период улагања утврђен поменутиим Уговором о преносу.

Када је овај зајам у питању, у буџету нису евидентирани примања од задуживања, с обзиром да је EBRD средства преносила директно извођачима радова, односно испоручиоцима опреме.

У прилогу је дата табела са подацима о коришћењу зајма и то како динамика повлачења средстава тако и подаци о отплати дуга по основу главнице, камате и других трошкова.

ДИНАМИКА ПОВЛАЧЕЊА СРЕДСТАВА ЗАЈМА И ПРАЋЕЊЕ СТАЊА ГЛАВНИЦЕ И ДУГА ЗА ГРАД НОВИ САД

Зајмодавац:	EBRD
Сврха кредита:	реконструкција система снабдевања водом и система отпадних вода
Датум уговора:	27.06.2002.
Датуми плаћања:	07.06. и 07.12. сваке године
Грејс период:	07.06.2005.
Последњи датум плаћања:	07.12.2015.
Каматна стопа:	променљива EURIBOR 6-месечни + 1%
Уговорен износ (EUR):	5.000.000,00 - 3.061.560,19 отказан износ =1.938.439,81

Редни број	Датум	Повлачење	Износ отплате главнице у EUR	Плаћање камате и других трошкова у EUR	Стање главнице зајма у EUR
1	09.06.2002.	50.000,00	0,00	0,00	50.000,00
2	09.06.2003.	0,00	0,00	20.092,80	50.000,00
3	28.10.2003.	386.156,15	0,00	0,00	436.156,15
4	08.12.2003.	0,00	0,00	14.487,24	436.156,15
5	23.12.2003.	176.758,47	0,00	0,00	612.914,62
6	13.01.2004.	115.700,92	0,00	0,00	728.615,54
7	26.02.2004.	78.210,11	0,00	0,00	806.825,65
8	12.03.2004.	208.984,76	0,00	0,00	1.015.810,41
9	27.04.2004.	50.629,52	0,00	0,00	1.066.439,93
10	20.05.2004.	68.570,79	0,00	0,00	1.135.010,72
11	07.06.2004.	0,00	0,00	24.090,98	1.135.010,72
12	16.06.2004.	135.431,38	0,00	0,00	1.270.442,10
13	10.08.2004.	99.390,59	0,00	0,00	1.369.832,69
14	19.08.2004.	70.273,20	0,00	0,00	1.440.105,89
15	07.09.2004.	77.228,10	0,00	0,00	1.517.333,99
16	05.10.2004.	77.228,10	0,00	0,00	1.594.562,09
17	07.12.2004.	0,00	0,00	32.286,09	1.594.562,09
18	07.06.2005.	0,00	225.000,00	34.549,16	1.369.562,09
19	28.07.2005.	85.969,43	0,00	0,00	1.455.531,52
20	07.12.2005.	0,00	225.000,00	35.056,77	1.230.531,52
21	16.12.2005.	91.552,86	0,00	0,00	1.322.084,38
22	24.02.2006.	15.115,69	0,00	0,00	1.337.200,07
23	11.05.2006.	18.920,52	0,00	0,00	1.356.120,59
24	30.05.2006.	11.270,58	0,00	0,00	1.367.391,17
25	07.06.2006.	0,00	73.604,17	24.362,33	1.293.787,00
26	14.06.2006.	37.070,59	0,00	0,00	1.330.857,59
27	16.06.2006.	26.232,93	0,00	0,00	1.357.090,52
28	02.08.2006.	23.336,57	0,00	0,00	1.380.427,09
29	07.12.2006.	0,00	73.604,17	28.847,96	1.306.822,92
30	07.06.2007.	0,00	73.604,17	31.346,61	1.233.218,75
31	07.12.2007.	0,00	73.604,17	33.084,96	1.159.614,58
32	09.06.2008.	0,00	73.604,17	34.657,33	1.086.010,41
33	26.06.2008.	34.408,55	0,00	0,00	1.120.418,96
34	08.12.2008.	0,00	1.120.418,96	34.930,24	0,00
УКУПНО		1.938.439,81	1.938.439,81	347.792,47	

7.3.2 Отплата дуга на основу Уговора о зајму са Европском инвестиционом банком

Скупштина Града Новог Сада је на седници од 10. јуна 2004. године прихватила и Споразум о пројектној компоненти између Европске инвестиционе банке (EIB), Републике Србије и Града Новог Сада за реализацију пројекта градског водовода преко ЈКП "Водовод и кана-

лизација" Нови Сад, у износу од EUR 15,0 милиона, у складу са Законом о задужењу Србије и Црне Горе код Европске инвестиционе банке (Пројекат градског водовода - Србија), ("Службени лист Србије и Црне Горе", број 31/2004). Зајам се исплаћује у највише седам транши, од најмање EUR 1,0 милион по свакој транши на наменски рачун код Народне банке Србије за Корисника - Републику Србију, која ће девизна средства зајма

ставити на располагање Промотеру - Граду Новом Саду. Каматна стопа се утврђује за сваку траншу зајма и фиксна је до краја отплате. Грејс период је пет година за сваку траншу зајма, а период отплате је од 4 до 15 година, у зависности од врсте и вредности опреме, односно објекта. Отплата камате и главнице врши се у полугодишњим ануитетима 20. фебруара и 20. августа, а крајњи рок повлачења последње транше зајма је 31. децембар 2008. године.

По основу овог зајма донет је Закон о давању контрагаранције Републике Србије Србији и Црној Гори по зајму Европске инвестиционе банке за финансирање пројекта градског водовода - Србија ("Службени гласник РС", број 120/2004), по коме је Град у обавези да Министарству финансија изда овлашћење са инструкцијом за наплату са рачуна за извршење буџета Града Новог Сада, уколико Град не уплати средства за измирење доспелих обавеза по овом зајму.

До 31. децембра 2008. године није започето коришћење зајма.

8. ИЗВЕШТАЈ О КОРИШЋЕЊУ СРЕДСТАВА ИЗ ТЕКУЋЕ И СТАЛНЕ БУЏЕТСКЕ РЕЗЕРВЕ У 2008. ГОДИНИ

8.1 Извештај о коришћењу средстава из текуће буџетске резерве

Одлуком о буџету Града Новог Сада за 2008. годину ("Службени лист Града Новог Сада", број 47/2007) у оквиру раздела 09 - ГРАДСКА УПРАВА ЗА ФИНАНСИЈЕ, глава 09.01, у функцији **160 - Опште јавне услуге које нису класификоване на другом месту**, на позицији буџета **219** планирана су средства резерве, економска класификација 499, у укупном износу од 490.997.294,00 динара, а по Финансијском плану прихода и примања и расхода и издатака Градске управе за финансије за 2008. годину, на позицији 219.01.02 планирана су средс-

тва текуће буџетске резерве, у износу од **468.746.708,00** динара.

Средства текуће буџетске резерве, у складу са одредбама члана 48. Закона о буџетском систему, коришћена су за непланиране сврхе, за које Одлуком о буџету Града нису планиране апропријације, или за сврхе за које се у току године показало да планирана средства нису довољна.

Одлуку о употреби средстава текуће буџетске резерве, на предлог Градске управе за финансије, доноси Градоначелник Града Новог Сада, како је уређено Одлуком о буџету Града Новог Сада. Решењима Градоначелника Града Новог Сада средства текуће буџетске резерве распоређивана су на директне кориснике буџетских средстава и одобрена средства по овом основу представљала су повећање апропријације, односно планираног износа расхода директног корисника за намене за које је извршено распоређивање недостајућих средстава, а за овај износ умањиван је планирани износ текуће буџетске резерве на позицији 219.

Донетим решењима, на терет ове позиције до 15. октобра 2008. године, односно до ступања на снагу Одлуке о изменама и допунама Одлуке о буџету Града Новог Сада за 2008. годину ("Службени лист Града Новог Сада", број 39/2008), којом је текућа буџетска резерва планирана у износу од 449.170.256,24 динара, обезбеђена су недостајућа, односно непланирана средства на појединим позицијама буџета у укупном износу од 202.279.964,33 динара, да би након ребаланса буџета из средстава текуће буџетске резерве било распоређено још 398.009.004,55 динара.

Закључно са 31. децембром 2008. године, на терет ове позиције, обезбеђена су средства за непланиране сврхе и недостајућа средства на појединим буџетским позицијама, у укупном износу од **600.288.968,88** динара, а **распоређена** су по позицијама за следеће намене:

Ред. бр.	Намена	Износ у динарима	У корист поз.	Ек. клас.
1.	Градској управи за опште послове - на име услуга противпожарне заштите Решење број 401-4/2008-II од 25.02.2008. ("Службени лист Града Новог Сада", број 7/2008)	18.000.000,00	371-1	512
2.	Градској управи за саобраћај и путеве - на име субвенција јавним нефинансијским предузећима и организацијама Решење број 401-5/2008-II од 21.03.2008. ("Службени лист Града Новог Сада", број 10/2008)	131.207.100,55	125	451
3.	Градској управи за културу - на име трошкова новчаних казни и пенала по решењу судова Решење број 401-6/2008-II од 10.04.2008. ("Службени лист Града Новог Сада", број 14/2008)	17.227.721,63	281	483

4.	Директним корисницима - на име исплате награде за посебне резултате рада Решење број 401-7/2008-II од 23.04.2008. ("Службени лист Града Новог Сада", број 20/2008)	8.135.037,49		416
	- Скупштина Града	16.818,86	6	
	- Служба Скупштине	246.151,04	20	
	- Служба Градоначелника	451.451,23	45	
	- Служба за инспекцију	42.047,00	54-1	
	- Град. управа за комуналне послове	277.510,97	71	
	- Град. управа за саобраћај и путеве	134.550,65	117	
	- Град. управа за урбанизам и стамбене послове	652.081,07	131	
	- Град. управа за заштит животне средине	141.384,39	168	
	- Градска управа за привреду	201.826,05	183	
	- Градска управа за финансије	275.934,94	209-1	
	- Градска управа за образовање	178.875,47	227	
	- Градска управа за културу	103.190,87	256-1	
	- Градска управа за спорт и омладину	77.962,65	290	
	- Градска управа за здравство	50.456,50	303	
	- Градска управа за социјалну и дечију заштиту	389.111,10	317	
	- Градска управа за инспекцијеске послове	1.238.461,96	334	
	- Градска управа за опште послове	1.730.764,37	344	
	- Градска управа за прописе	75.684,79	376-1	
	- Служба за заједничке послове	1.632.128,98	386	
	- Биро за пружање правне помоћи	58.865,92	403-1	
	- Дирекција за робне резерве	58.865,80	412-1	
	- Градско јавно правобранилаштво	100.912,88	430	
5.	Градској управи за опште послове - на име трошкова израде бирачких спискова Решење број 401-9/2008-II од 11.06.2008. ("Службени лист Града Новог Сада", број 25/2008)	1.653.712,66	347	423
6.	Градској управи за социјалну и дечију заштиту - на име обезбеђивања средстава Геронтолошком центру "Нови Сад" Решење број 401-10/2008-II од 13.06.2008. ("Службени лист Града Новог Сада", број 25/2008)	14.056.392,00	325	463
7.	Градској управи за културу - на име реализације програмских активности Културног центра Новог Сада Решење број 401-12/2008-II од 29.07.2008. ("Службени лист Града Новог Сада", број 27/2008)	12.000.000,00	275	424
8.	Градској управи за спорт и омладину - за финансирање припрема новосадских спортиста Решење број 401-14/2008-II од 20. новембра 2008. године ("Службени лист Града Новог Сада", број 47/2008)	4.000.000,00	297	481
9.	Градској управи за финансије - за авансну отплату зајма EBRD Решење број 401-15/2008-II од 28. новембра 2008. године ("Службени лист Града Новог Сада", број 47/2008)	5.400.000,00	218	612
10.	Градској управи за културу - за реализацију програмских активности Стеријиног позорја Решење број 401-16/2008-II од 4. децембра 2008. године ("Службени лист Града Новог Сада", број 47/2008)	2.987.000,00 (1.535.000,00, 1.060.000,00 392.000,00)	273 274 275	422 423 424
11.	Градској управи за културу - за реализацију програмских активности "Новосадског позоришта"-Ujvideki színház Решење број 401-19/2008-II од 12. децембра 2008. године ("Службени лист Града Новог Сада", број 47/2008)	907.604,00 (119.000,00, 762.450,00 26.154,00	272 273 275	421 422 424

12.	Градској управи за културу - за финансирање обнове и одржавања објеката цркава и верских заједница у Новом Саду Решење број 401-17/2008-II од 19. децембра 2008. године ("Службени лист Града Новог Сада", број 48/2008)	3.000.000,00	265	481
13.	Градској управи за комуналне послове - ЈКП "Новосадска топлана" - измирење обавеза према ЈП Србијагас Решење број 401-20/2008-II од 19. децембра 2008. године ("Службени лист Града Новог Сада", број 50/2008)	160.000.000,00	077	451
14.	Градској управи за комуналне послове - трошкови електричне енергије за јавну расвету Решење број 401-21/2008-II од 19. децембра 2008. године ("Службени лист Града Новог Сада", број 50/2008)	9.713.400,55	086	421
15.	Служби за заједничке послове - набавка софтвера за одржавање електронских седница Градског већа Решење број 401-18/2008-II од 19. децембра 2008. године ("Службени лист Града Новог Сада", број 50/2008)	14.000.000,00	398	515
16.	Градској управи за саобраћај и путеве - за измирење обавеза ЈГСП Нови Сад за испоручено гориво у 2008. години Решење број 401-22/2008-II од 24. децембра 2008. године ("Службени лист Града Новог Сада", број 50/2008)	158.000.000,00	125	451
17.	Градској управи за комуналне послове - за ЈКП Лисје, Нови Сад Решење број 401-23/2008-II од 25. децембра 2008. године ("Службени лист Града Новог Сада", бр.50/2008)	30.000.000,00	083	451
18.	Градској управи за образовање - за плате за децембар за 2008. године за ПУ "Радосно детињство" Решење број 401-24/2008-II од 26. децембра 2008. године ("Службени лист Града Новог Сада", број 55/2008)	10.000.000,00 (8.500,00) 1.500,00)	236 237	411 412
19.	Градско веће - за награде запосленима и остали посебни расходи Решење број 401-24/2008-II од 26. децембра 2008. године	1.000,00	61-1	416
УКУПНО		600.288.968,88		

8.2 Извештај о коришћењу средстава из сталне буџетске резерве

Одлуком о буџету Града Новог Сада за 2008. годину у оквиру раздела 09, глава 09.01 – ГРАДСКА УПРАВА ЗА ФИНАНСИЈЕ, функција 160 – Опште јавне услуге које нису класификоване на другом месту, на позицији буџета 219, економска класификација 499, у оквиру планираних средстава резерве, планирана су, у складу са Законом о буџетском систему, и средства сталне резерве, у Финансијском плану прихода и примања и расхода и издатака Градске управе за финансије за 2008. годину распоређена на позицији 219.01.01 – Стална резерва.

Средства сталне буџетске резерве, планирана у износу од 22.250.586,00 динара, нису коришћена у току 2008. године.

9. ИЗВЕШТАЈ О ГАРАНЦИЈАМА ДАТИМ У ТОКУ 2008. ГОДИНЕ

Град Нови Сад није издавао гаранције у току 2008. године, с обзиром да је чланом 34. Закона о јавном дугу ("Службени гласник РС", број 61/2005) утврђено да локалне власти не могу издавати гаранције.

10. ИЗВЕШТАЈ ЕКСТЕРНЕ РЕВИЗИЈЕ О ФИНАНСИЈСКИМ ИЗВЕШТАЈИМА ЗА 2008. ГОДИНУ

Завршни рачун буџета, према члану 65. Закона о буџетском систему, садржи и извештај екстерне ревизије о финансијским извештајима који су саставни део завршног рачуна.

Сходно Закону о Државној ревизорској институцији ("Службени гласник РС", број 101/2005) ова институција обавља ревизију финансијских извештаја на основу годишњег програма рада, који се доноси пре краја године за наредну календарску годину, а који обавезно садржи, поред осталог, и одређен број јединица локалне самоуправе чији ће буџети бити обухваћени ревизијом.

С обзиром да Државна ревизорска институција још није отпочела са радом, Скупштина Града Новог Сада донела је на Х седници, 4. фебруара 2009. године, Одлуку о ангажовању ревизора за обављање екстерне ревизије завршног рачуна буџета Града Новог Сада за 2008. годину, број: 400-2/2009-I ("Службени лист Града Новог Сада", број 4/2009), након чега је Предузеће за ревизију рачуноводствених извештаја "Винчић" д.о.о. из Београда обавило ревизију завршног рачуна буџета и о томе поднело извештај.



**PREDUZEĆE ZA REVIZIJU RAČUNOVODSTVENIH IZVEŠTAJA
"VINČIĆ"® d.o.o.**

11 070 BEOGRAD, Ul. Narodnih heroja 23 /I

ODELENJE ZA REVIZIJU I PROCENU

11 000 BEOGRAD, Ul. Simina 22/II

Broj: 01- 73/1-2009.

IZVEŠTAJ NEZAVISNOG REVIZORA

SKUPŠTINI GRADA NOVOG SADA O OBAVLJENOJ EKSTERNOJ REVIZIJI PREDLOGA KONSOLIDOVANOG ZAVRŠNOG RAČUNA BUDŽETA GRADA NOVOG SADA, SA STANJEM NA DAN 31. DECEMBRA 2008. GODINE

Obavili smo reviziju Predloga konsolidovanog završnog računa budžeta Grada Novog Sada (u daljem tekstu „Konsolidovani završni račun“) koji obuhvata Konsolidovani Bilans stanja na dan 31. decembra 2008. godine i odgovarajući Konsolidovani Bilans prihoda i rashoda, Konsolidovani Izveštaj o kapitalnim izdacima i primanjima, Konsolidovani Izveštaj o novčanim tokovima i Konsolidovani Izveštaj o izvršenju budžeta za godinu koja se završava na taj dan, kao i pregled značajnih računovodstvenih politika i napomene uz finansijske izveštaje.

Revizija Konsolidovanog završnog računa Grada Novog Sada za 2007. godinu je vršena, i izraženo je mišljenje sa rezervom na finansijske izveštaje. Izražena rezerva se odnosi na finansijske izveštaje JP „Poslovni prostor“, Novi Sad, u kojima su procenjena kratkoročna potraživanja

Odgovornost za finansijske izveštaje

Gradska uprava za finansije sastavlja završni račun budžeta Grada Novog Sada u skladu sa zakonom i odgovorna je za sastavljanje i objektivnu prezentaciju izveštaja iz člana 65. Zakona o budžetskom sistemu, koji se zasnivaju na konsolidovanim finansijskim podacima iz glavne knjige trezora i podacima iz izveštaja završnih računa direktnih korisnika u kojima su iskazani konsolidovani podaci iz izveštaja završnih računa njihovih indirektnih korisnika.

Direktni korisnici budžeta Grada Novog Sada odgovorni su za računovodstvo sopstvenih transakcija, a u okviru svojih ovlašćenja i za računovodstvo transakcija indirektnih korisnika iz svoje nadležnosti, kao i za sastavljanje, prikazivanje i dostavljanje finansijskih izveštaja, u koje uključuju podatke iz svojih knjigovodstvenih evidencija i podatke iz finansijskih izveštaja njihovih indirektnih korisnika.

Indirektni korisnici budžetskih sredstava odgovorni su za računovodstvo sopstvenih transakcija i sastavljanje, prikazivanje i dostavljanje finansijskih izveštaja direktnim korisnicima u čijoj su nadležnosti.

(nastavlja se)





BUDŽET GRADA NOVOG SADA

IZVEŠTAJ NEZAVISNOG REVIZORA (nastavak)

Odgovornost revizora

Naša je odgovornost da izrazimo mišljenje o priloženim finansijskim izveštajima na osnovu obavljene revizije. Reviziju smo obavili u skladu sa Međunarodnim standardima revizije i Zakonom o računovodstvu i reviziji Republike Srbije, kao i Zakonom o budžetskom sistemu. Ovi standardi nalažu usaglašenost sa etičkim principima i da reviziju planiramo i obavimo na način koji omogućava da se, u razumnoj meri, uverimo da finansijski izveštaji ne sadrže pogrešne informacije od materijalnog značaja.

Revizija uključuje sprovođenje postupaka u cilju pribavljanja revizijskih dokaza o iznosima i informacijama obelodanjenim u finansijskim izveštajima. Odabrani postupci su zasnovani na prosuđivanju revizora, uključujući procenu rizika materijalno značajnih grešaka sadržanih u finansijskim izveštajima, nastalim usled kriminalne radnje ili greške. Prilikom procene ovih rizika, revizor razmatra interne kontrole koje su relevantne za sastavljanje i objektivnu prezentaciju finansijskih izveštaja, u cilju osmišljavanja najboljih mogućih revizijskih procedura, ali ne u cilju izražavanja mišljenja o efikasnosti sistema internih kontrola pravnog lica. Revizija takođe, uključuje ocenu primenjenih računovodstvenih politika i vrednovanje značajnih procena koje je izvršilo rukovodstvo, kao i ocenu opšte prezentacije finansijskih izveštaja.

Smatramo da su revizijski dokazi koje smo pribavili dovoljni i da obezbeđuju solidnu osnovu za izražavanje našeg mišljenja.

Osnove za mišljenje sa rezervom

- 1) Kao što je obelodanjeno u napomeni 24. uz finansijske izveštaje, Kratkoročna potraživanja iznose – neto 1.158.819 hiljada dinara. Od pomenutog iznosa na indirektnog korisnika JP „Poslovni prostor“, Novi Sad odnosi se – neto 515.261 hiljada dinara.

Uvidom u spiskove – specifikacije ovih potraživanja kod JP „Poslovni prostor“, Novi Sad, uverili smo se da se znatna sredstva potražuju od firmi u stečaju, firmi koje više ne postoje, od pojedinaca gde je naplata neizvesna i od potraživanja čiji je rok zastareo i sl. Usled velikog broja pojedinačnih potraživanja, gde nisu definisani međusobni odnosi, nismo bili u mogućnosti da procenimo i kvantifikujemo iznos koji bi bio neophodan da se izvrše korekcije – usled eventualne nenaplativosti ovih potraživanja.

Nakon razgovora sa rukovodstvom Javnog preduzeća, došli smo do zaključka, da je naplata ovih potraživanja sporna odnosno veoma otežana, a naročito naplata obračunate kamate, koje sudovi nakon uložene tužbe, odbijaju da prihvate, i dosuđuju kamate samo od dana podnošenja tužbe. Smatramo da je potrebno ponovo detaljno preispitivanje ovih potraživanja, te da se utvrdi realan iznos koji se može naplatiti.

(nastavlja se)

**IZVEŠTAJ NEZAVISNOG REVIZORA (nastavak)****Mišljenje sa rezervom**

Po našem mišljenju, osim za eventualne efekte koje na finansijske izveštaje mogu imati pitanja navedena u prethodnom pasusu, Nacrt konsolidovanog završnog računa Grada Novog Sada za 2008. godinu, objektivno i istinito, po svim bitnim i materijalno značajnim pitanjima, prikazuje stanje imovine, obaveza i izvore finansiranja, prihode i primanja, rashode i izdatke, tokove gotovine i izvršenje budžeta za godinu koja se završava 31. decembra 2008. godine, u skladu sa relevantnim zakonskim i računovodstvenim propisima koji su regulisani Zakonom o budžetskom sistemu, i Odlukom o budžetu Grada Novog Sada za 2008. godinu, i računovodstvenim politikama obelodanjenim u napomenama 2. i 3. ovog izveštaja.

U vezi sa napred rečenim, shodno čl. 38. Zakona o računovodstvu i reviziji, izražava se mišljenje sa rezervom na ove finansijske izveštaje.

Ne izražavajući dalju rezervu u odnosu na napred dato mišljenje, skrećemo pažnju na sledeće:

- 1) U finansijskim izveštajima za 2007. godinu JP „Poslovni prostor“, Novi Sad iskazalo je prihod po osnovu otpisanog duga po rešenju Poreske uprave, filijala Novi Sad u iznosu od 218.920 hiljada dinara. Ovaj iznos primljen je na račun JP „Poslovni prostor“, Novi Sad, koji se vodi kod Uprave za trezor. Međutim, izvršenom kontrolom budžetske inspekcije, ovaj prihod je osporen, i inspektori su predložili meru „... da se sredstva od povraćaja uplate neosnovano obračunatog poreza na promet usluga u ukupnom iznosu od 297.656 hiljada dinara trebala biti uplaćena na račun budžeta Grada Novog Sada...“.

Na zapisnik budžetske inspekcije JP „Poslovni prostor“, Novi Sad, uložio je primedbe u ostavljenom roku, te je Poreska uprava Regionalni centar Novi Sad, Filijala Novi Sad donela rešenje: „USVAJA SE zahtev za odlaganje izvršenja rešenja Poreske uprave, Filijale Novi Sad... do okončanja upravnog spora pred Vrhovnim sudom Srbije...“.

JP „Poslovni prostor“, Novi Sad, podnelo je tužbu protiv rešenja Ministarstva finansija Republike Srbije, poreske uprave – Regionalni centar Novi Sad, gde se traži da se tužba usvoji i da se poništi osporeno rešenje Poreske uprave.

Vrhovni sud Srbije, kako smo informisani, još nije doneo odgovarajuću presudu, te tako predmet ostaje do daljnjeg nerešen.

Ukoliko bi nalaz budžetske inspekcije presudom Vrhovnog suda Srbije postao konačan, u tom slučaju budžet Grada Novog Sada nebi bio oštećen za gore navedeni iznos. Ukoliko Vrhovni sud Srbije usvoji zahtev iz tužbe JP „Poslovni prostor“, Novi Sad, stanje iskazano u finansijskim izveštajima bi ostalo nepromenjeno.

(nastavlja se)

BUDŽET GRADA NOVOG SADA

IZVEŠTAJ NEZAVISNOG REVIZORA (nastavak)

- 2) Kao što je obelodanjeno u napomeni 20. – Osnovna sredstva, iskazana je „Nefinansijska imovina u pripremi“ u iznosu od 8.033.926 hiljada dinara. Od pomenutog iznosa na JP „Zavod za izgradnju grada“, Novi Sad, odnosi se 6.768.889 hiljada dinara. Analizirajući pojedine stake iz popisa nefinansijske imovine JP „Zavod za izgradnju grada“, Novi Sad, uverili smo se da je određen broj ovih investicija završen i priveden nameni, odnosno stavljen u upotrebu. Međutim, ova sredstva se i dalje u knjigovodstvu iskazuju kao nezavršena investicija. Lica koja sastavljaju i vrše prijem računovodstvenih isprava, dužna su dokumentaciju da dostave računovodstvu sa nastalom promenom, kako bi se računovodstvene isprave proknjižile u poslovnim knjigama u periodu kada je promena nastupila.

Ove slabosti ne utiču na finansijski rezultat, ukoliko se ne uzima u obzir obaveza obračunavanja amortizacije na osnovna sredstva od momenta stavljanja u upotrebu.

Beograd, 28. maja 2009. godine.



Ovlašćeni revizor
Emil Kristić

САДРЖАЈ

Рег. бр.	Предмет	Страна
----------	---------	--------

ГРАД НОВИ САД

Скупштина

440	Одлука о завршном рачуну буџета Града Новог Сада за 2008. годину	547
-----	---	-----

Издавач: Град Нови Сад, Градска управа за прописе Града Новог Сада. Одговорни уредник: Игор Башнец.

Уредништво: Градска управа за прописе Града Новог Сада,
21000 Нови Сад, Жарка Зрењанина 2, Телефон: 021/451-726.

Годишња претплата: 3.500,00 динара. Уплатни рачун број: 840-742341843-24;
По моделу 97 са позивом на број 20-511, Управа за јавна плаћања - Филијала Нови Сад,
при Министарству финансија Републике Србије

Прималац: Приходи градских органа управе
Сврха плаћања: За "Службени лист Града Новог Сада".

Рачунарска обрада и штампа:

Служба за заједничке послове органа Града Новог Сада, Жарка Зрењанина 2, 21000 Нови Сад, телефон 021/420-299.