



СЛУЖБЕНИ ЛИСТ ГРАДА НОВОГ САДА

Година XXIX - Број 24

НОВИ САД, 28. мај 2010.

примерак 740,00 динара

ГРАД НОВИ САД

Скупштина

296

На основу члана 32. тачка 2, а сходно члану 66. ст. 1. и 3. Закона о локалној самоуправи ("Службени гласник РС", број 129/2007) и члана 24. тачка 2. Статута Града Новог Сада - пречишћен текст ("Службени лист Града Новог Сада", број 43/2008), Скупштина Града Новог Сада на XXVI седници 27. маја 2010. године, доноси

ОДЛУКУ О ЗАВРШНОМ РАЧУНУ БУЏЕТА ГРАДА НОВОГ САДА ЗА 2009. ГОДИНУ

I. ОПШТИ ДЕО

Члан 1.

У завршном рачуну буџета Града Новог Сада за 2009. годину (у даљем тексту: завршни рачун), укупни текући приходи и примања, са пренетим неутрошеним средствима из ранијих година утврђени су у износу од 16.191.436.387,32 динара, а остварени су из следећих извора:

- прихода из буџета у износу од 11.276.326.240,14 динара,
- прихода и примања које директни и индиректни корисници буџетских средстава (у даљем тексту: корисници буџета) остварују из изворних активности (у даљем тексту: сопствени приходи буџетских корисника) у износу од 512.841.293,29 динара,
- донација од међународних организација у износу од 1.109.229,77 динара,
- донација од осталих нивоа власти у износу од 235.554.403,07 динара,
- донација од невладиних организација и појединца у износу од 4.819.071,25 динара,
- примања од продаје нефинансијске имовине у износу од 47.681.024,32 динара,

- примања од отплате датих кредита и продаје финансијске имовине у износу од 107.000.718,91 динара,
- нераспоређеног вишка прихода из ранијих година у износу од 3.685.441.993,78 динара,
- неутрошених средстава од приватизације из претходних година у износу од 313.627.062,15 динара, и
- неутрошених средстава донација из претходних година у износу од 7.135.350,64 динара.

Члан 2.

Део средстава из члана 1. ове одлуке, у износу од 15.347.868.556,47 динара, чине средства буџета Града Новог Сада (у даљем тексту: буџет), која се састоје из:

- пренетих неутрошених средстава из ранијих година у износу од 3.944.986.049,13 динара и
- прихода и примања буџета остварених у 2009. години у износу од 11.402.882.507,34 динара.

Средства из става 1. алинеја два овог члана чине:

- текући приходи у износу од 11.281.732.728,14 динара,
- примања од продаје нефинансијске имовине у износу од 14.149.060,29 динара, и
- примања од задуживања и продаје финансијске имовине у износу од 107.000.718,91 динара.

Члан 3.

Део средстава из члана 1. ове одлуке, у износу од 843.567.830,85 динара, чине сопствени приходи буџетских корисника, са средствима која корисници буџета остварују из других извора (у даљем тексту: додатни приходи корисника), а састоје се из:

- пренетих неутрошених средстава из ранијих година у износу од 61.218.357,44 динара и
- прихода и примања корисника буџета у 2009. години у износу од 782.349.473,41 динара.

Средства из става 1. алинеја два овог члана чине:

- текући приходи у износу од 748.817.509,38 динара и
- примања од продаје нефинансијске имовине у износу од 33.531.964,03 динара.

Члан 4.

У завршном рачуну укупни расходи и издаци утврђени су у износу од 14.923.452.443,70 динара, а извршени су из:

- распоређених средстава из ранијих година у износу од 3.659.852.379,57 динара и
- прихода и примања буџета остварених у 2009. години у износу од 11.263.600.064,13 динара.

Члан 5.

Расходи и издаци из средстава буџета утврђени су у укупном износу од 14.142.519.518,96 динара.

Расходи и издаци из додатних прихода корисника утврђени су у укупном износу од 780.932.924,74 динара.

Члан 6

Расходи и издаци из члана 5 став 1. ове одлуке извршени су из:

- распоређених средстава из ранијих година у износу од 3.632.876.756,23 динара и
- прихода и примања буџета остварених у 2009. години у износу од 10.509.642.762,73 динара.

Члан 7.

Расходи и издаци из члана 5. став 2. ове одлуке извршени су из:

- распоређених средстава из ранијих година у износу од 26.975.623,34 динара и
- прихода и примања корисника буџета у 2009. години у износу од 753.957.301,40 динара.

Члан 8.

Остварени текући приходи и примања из члана 2. став 2. и члана 3. став 2. ове одлуке и извршени расходи и издаци из члана 5. ове одлуке, појединачно исказани према економској класификацији прихода и примања и расхода и издатака и финансијски резултат у динарима износе:

Ред. број	О П И С	Економска класификација класа, категорија, група	Средства из буџета			Средства из додатних прихода корисника			Укупна средства		
			План	Извршење	Инд. 4/3	План	Извршење	Инд. 7/6	План	Извршење	Инд. 10/9
0	1	2	3	4	5	6	7	8	9	10	11
	РАЧУН ПРИХОДА И РАСХОДА										
A	(Текући приходи и расходи и примња и издаци по основу продаје, односно набавке нефинансијске имовине)	7, 4, 8, 5									
1.	ТЕКУЋИ ПРИХОДИ	7	13.022.075.000,00	11.281.732.728,14	86,64	881.254.959,00	748.817.509,38	84,97	13.903.329.959,00	12.030.550.237,52	86,53
1.1	Порези	71	6.195.070.563,00	5.645.459.170,02	91,13	0,00	0,00	0,00	6.195.070.563,00	5.645.459.170,02	91,13
	1.1.1 Порез на доходак, добит и капиталне добитке	711	4.073.762.963,00	3.945.098.464,12	96,84	0,00	0,00	0,00	4.073.762.963,00	3.945.098.464,12	96,84
	1.1.2 Порез на фонд зарада	712	0,00	1.726.548,66	0,00	0,00	0,00	0,00	0,00	1.726.548,66	0,00
	1.1.3 Порез на имовину	713	1.662.839.600,00	1.321.311.202,09	79,46	0,00	0,00	0,00	1.662.839.600,00	1.321.311.202,09	79,46
	1.1.4 Порез на добра и услуге	714	361.300.000,00	325.925.497,24	90,21	0,00	0,00	0,00	361.300.000,00	325.925.497,24	90,21
	1.1.5 Други порези	716	97.168.000,00	51.397.457,91	52,90	0,00	0,00	0,00	97.168.000,00	51.397.457,91	52,90
1.2	Донације и трансфери	73	929.388.837,00	922.035.735,03	99,21	341.577.325,00	234.626.308,09	68,69	1.270.966.262,00	1.156.662.043,12	91,01
	1.2.1 Донације од међународних организација	732	77.000,00	0,00	0,00	4.921.415,00	1.100.393,02	22,36	4.988.415,00	1.100.393,02	22,01
	1.2.2 Трансфери од других нивоа власти	733	929.311.937,00	922.035.735,03	99,22	336.655.910,00	233.525.915,07	69,37	1.265.967.847,00	1.155.561.650,10	91,28
1.3	Остали приходи	74+77	5.897.615.500,00	4.714.237.823,09	79,93	539.677.634,00	514.191.201,29	95,28	6.437.293.134,00	5.228.429.024,38	81,22
	1.2.1 Приходи од имовине	741	1.526.307.000,00	1.510.351.306,48	98,95	0,00	1.994.467,00	0,00	1.526.307.000,00	1.512.345.773,48	99,09
	1.2.2 Приходи од продаје добара и услуга	742	4.334.944.500,00	3.175.661.268,49	73,26	209.210.784,00	161.962.614,88	77,42	4.544.155.284,00	3.337.623.983,37	73,45
	1.2.3 Новчане казне и одузета имовинска корист	743	5.546.000,00	7.316.123,18	131,92	0,00	0,00	0,00	5.546.000,00	7.316.123,18	131,92
	1.2.4 Доброволни трансфери од физичких и правних лица	744	3.200.000,00	3.201.413,17	100,04	7.120.356,00	1.117.208,00	15,69	10.320.356,00	4.318.621,17	41,85
	1.2.5 Мешовити и неодређени приходи	745	8.842.000,00	2.617.971,54	29,61	306.157.894,00	276.873.903,51	90,44	314.999.894,00	279.481.875,05	88,73
	1.2.6 Меморандумске ставке за рефундацију расхода	771	17.776.000,00	14.704.573,23	82,72	15.435.900,00	53.686.944,63	347,81	33.211.900,00	68.391.517,86	205,92
	1.2.7 Меморандумске ставке за рефундацију расхода из претходне године	772	1.000.000,00	385.167,00	38,52	1.752.700,00	18.556.063,27	1.058,71	2.752.700,00	18.941.230,27	688,10
1.4	Трансфери између буџетских корисника на истом нивоу	78	0,00	0,00	0,00	0,00	0,00	0,00	0,00	0,00	0,00
	1.4.1 Трансфери између буџетских корисника на истом нивоу	781	0,00	0,00	0,00	0,00	0,00	0,00	0,00	0,00	0,00
2.	ПРИМАЊА ОД ПРОДАЈЕ НЕФИНАНСИЈСКЕ ИМОВИНЕ	8	107.500.000,00	14.149.060,29	13,16	37.902.558,00	33.531.964,03	88,47	145.402.558,00	47.681.024,32	32,79
2.1	Примња од продаје основних средстава	81	2.050.000,00	2.032.184,19	99,13	35.952.558,00	31.996.432,03	89,02	38.002.558,00	34.028.616,22	89,54
	2.1.1 Примња од продаје непокретности	811	0,00	0,00	0,00	35.942.558,00	31.996.432,03	89,02	35.942.558,00	31.996.432,03	89,02
	2.1.2 Примња од продаје покретне имовине	812	2.050.000,00	2.032.184,19	99,13	0,00	0,00	0,00	2.050.000,00	2.032.184,19	99,13
	2.1.3 Примња од продаје осталих основних средстава	813	0,00	0,00	0,00	10.000,00	0,00	0,00	10.000,00	0,00	0,00
2.2	Примња од продаје залиха	82	105.450.000,00	12.116.876,10	11,49	1.950.000,00	1.535.532,00	78,75	107.400.000,00	13.652.408,10	12,71
	2.2.1 Примња од продаје робних резерви	821	105.450.000,00	12.116.876,10	11,49	0,00	0,00	0,00	105.450.000,00	12.116.876,10	11,49
	2.2.2 Примња од продаје залиха производње	822	0,00	0,00	0,00	150.000,00	154.837,00	103,22	150.000,00	154.837,00	103,22
	2.2.3 Примња од продаје робе за даљу продају	823	0,00	0,00	0,00	1.800.000,00	1.380.695,00	76,71	1.800.000,00	1.380.695,00	76,71
	УКУПНО (1+2)	7+8	13.129.575.000,00	11.295.881.788,43	86,03	919.157.517,00	782.349.473,41	85,12	14.048.732.517,00	12.078.231.261,84	85,97

Ред. број	О П И С	Средства из буџета				Средства из додатних прихода корисника				Укупна средства			
		План	Извршење	Инд. 4/3	Инд. 4/3	План	Извршење	Инд. 7/6	Инд. 7/6	План	Извршење	Инд. 10/9	Инд. 10/9
0	1	3	4	5	6	7	8	9	10	11			
1.	ТЕКУЋИ РАСХОДИ	11.804.125.896,42	9.917.446.560,45	84,02	673.602.834,07	603.664.904,20	89,62	12.477.728.730,49	10.521.111.464,65	84,32			
1.1	Расходи за запослене	2.582.872.278,00	2.419.630.709,29	93,68	372.800.402,89	343.957.071,74	92,26	2.955.672.680,89	2.763.487.761,03	93,50			
1.2	Коришћење услуга и роба	3.381.787.605,98	2.719.472.456,94	80,42	284.126.308,18	236.458.318,85	83,22	3.665.913.914,16	2.955.930.775,79	80,63			
1.3	Амортизација и употреба средстава за ред	0,00	0,00	0,00	5.828.600,00	6.984.179,17	119,83	5.828.600,00	6.984.179,17	119,83			
1.4	Отплата камата и пратећи трошкови задужења	861.023,00	158.701,69	18,43	160.000,00	28.954,92	18,10	1.021.023,00	187.656,61	18,38			
1.5	Субвенције	3.102.775.496,00	2.353.687.173,44	75,85	0,00	1.206.974,08	0,00	3.102.775.496,00	2.354.794.147,52	75,89			
1.6	Донације, дотације и трансфери	1.556.237.041,00	1.452.075.389,83	93,31	0,00	6.000,00	0,00	1.556.237.041,00	1.452.081.389,83	93,31			
1.7	Социјално осигурање и социјална заштита	214.140.000,00	195.195.752,67	91,15	851.000,00	774.520,32	91,01	214.991.000,00	195.970.272,99	91,15			
1.8	Остали расходи	865.123.867,96	777.426.376,59	89,86	9.836.523,00	14.248.885,12	144,86	874.960.390,96	791.675.261,71	90,48			
1.9	Средства резерве	100.328.584,48	0,00	0,00	0,00	0,00	0,00	100.328.584,48	0,00	0,00			
2.	КАПИТАЛНИ РАСХОДИ	5.373.964.585,54	4.224.489.580,55	78,61	306.773.040,37	177.268.020,54	57,78	5.680.737.625,91	4.401.757.601,09	77,49			
2.1	Издаци за нефинансијску имовину	4.603.095.285,54	3.538.301.439,75	76,87	140.723.040,37	81.741.835,53	58,09	4.743.818.325,91	3.620.043.275,28	76,31			
2.1.1	Зграде и грађевински објекти	4.327.097.616,81	3.356.076.034,52	77,56	125.504.090,41	48.724.647,60	38,82	4.452.601.707,22	3.404.800.682,12	76,47			
2.1.2	Машине и опрема	161.027.468,73	127.148.884,50	78,96	8.721.277,96	28.023.855,93	321,33	169.748.746,69	155.172.740,43	91,41			
2.1.3	Остале нетретинке и опрема	69.040.000,00	32.014.423,19	46,37	5.500.000,00	146.972,00	2,67	74.540.000,00	32.161.395,19	43,15			
2.1.4	Нематеријална имовина	45.930.200,00	23.062.097,54	50,21	997.672,00	4.846.360,00	485,77	46.927.872,00	27.908.457,54	59,47			
2.2	Залихе	115.450.000,00	21.253.830,01	18,41	1.200.000,00	676.551,00	56,38	116.650.000,00	21.930.381,01	18,80			
2.2.1	Робне резерве	115.450.000,00	21.253.830,01	18,41	0,00	0,00	0,00	115.450.000,00	21.253.830,01	18,41			
2.2.2	Залихе робе за даљу продају	0,00	0,00	0,00	1.200.000,00	676.551,00	56,38	1.200.000,00	676.551,00	56,38			
2.3	Природна имовина	655.419.300,00	664.934.310,79	101,45	0,00	0,00	0,00	655.419.300,00	664.934.310,79	101,45			
2.3.1	Земљиште	655.419.300,00	664.934.310,79	101,45	0,00	0,00	0,00	655.419.300,00	664.934.310,79	101,45			
2.4	Нефинансијска имовина која се финансира из средстава за реализацију националног инвестиционог плана	0,00	0,00	0,00	164.850.000,00	94.849.634,01	57,54	164.850.000,00	94.849.634,01	57,54			
2.4.1	Нефинансијска имовина која се финансира из средстава за реализацију националног инвестиционог плана	0,00	0,00	0,00	164.850.000,00	94.849.634,01	57,54	164.850.000,00	94.849.634,01	57,54			
УКУПНО (1+2)		17.178.090.481,96	14.141.936.141,00	82,33	980.375.874,44	780.932.924,74	79,66	18.158.466.356,40	14.922.869.065,74	82,18			

Члан 9.

Финансијски резултат, утврђен у члану 8. ове одлуке као буџетски дефицит у износу од 2.844.637.803,90 динара, чини:

- дефицит средстава из буџета у износу од 2.846.054.352,57 динара и
- суфицит средстава из додатних прихода корисника у износу од 1.416.548,67 динара.

Буџетски дефицит из става 1. овог члана утврђен је као разлика између укупног износа текућих прихода и примања остварених по основу продаје нефинансијске имовине и укупног износа текућих расхода и издатака за набавку нефинансијске имовине.

Укупни фискални дефицит, као буџетски дефицит коригован за трансакције у имовини и обавезама које су извршене у циљу спровођења јавних политика, односно за разлику између примања остварених приватизацијом, која имају третман финансијске имовине и укључују се у рачун финансирања и издатака по основу датих кредита и набавке финансијске имовине, утврђен је у укупном негативном износу од 2.738.220.462,95 динара.

Члан 10.

Завршни рачун садржи обрасце у складу са важећим прописима и то:

1. Биланс стања на дан 31.12.2009. године,
2. Биланс прихода и расхода у периоду од 01.01.2009. до 31.12.2009. године,
3. Извештај о капиталним издацима и примањима у периоду од 01.01.2009. до 31.12.2009. године,
4. Извештај о новчаним токовима у периоду од 01.01.2009. до 31.12.2009. године и
5. Извештај о извршењу буџета у периоду од 01.01.2009. до 31.12.2009. године.

Завршни рачун садржи и извештаје из члана 79. Закона о буџетском систему ("Службени гласник РС", број 54/2009), за које нису прописани обрасци.

Члан 11.

У Билансу стања на дан 31.12.2009. године, на Обрасцу 1, утврђени су у хиљадама динара:

- укупна актива	у износу од	29.934.942
- укупна пасива	у износу од	29.934.942
- ванбилансна актива	у износу од	3.429.059
- ванбилансна пасива	у износу од	3.429.059

Члан 12.

У Билансу прихода и расхода у периоду од 01.01.2009. до 31.12.2009. године, на Обрасцу 2, утврђени су у хиљадама динара:

- приходи и примања од продаје нефинансијске имовине	у износу од	12.078.231
- текући расходи и издаци за нефинансијску имовину	у износу од	14.922.867
- мањак прихода и примања - буџетски дефицит	у износу од	2.844.636

Буџетски дефицит из става 1. алинеја три овог члана, коригован за део нераспоређеног вишка прихода и примања и део пренетих неутрошених средстава из ранијих година, који су коришћени за покриће расхода и издатака текуће године, у износу од 3.658.485 хиљада динара, као и за износ приватизационих примања који је коришћен за покриће расхода и издатака текуће године у висини од 96.945 хиљада динара и део новчаних средстава амортизације који је коришћен за набавку нефинансијске имовине у износу од 1.366 хиљада динара, а умањен за покриће извршених издатака из текућих прихода и примања од продаје нефинансијске имовине за набавку финансијске имовине, у износу од 583 хиљаде динара, утврђује се као вишак прихода и примања - суфицит у износу од 911.577 хиљада динара и преноси се у наредну годину.

Члан 13.

Суфицит утврђен у члану 12. став 2. ове одлуке као вишак прихода и примања за пренос у наредну годину чине у хиљадама динара:

- суфицит средстава из буџета у износу од 883.186, и
- суфицит средстава из додатних прихода корисника у износу од 28.391.

Члан 14.

У Извештају о капиталним издацима и примањима у периоду од 01.01.2009. до 31.12.2009. године, на Обрасцу 3, утврђују се укупна примања, која обухватају примања од продаје нефинансијске имовине и примања од задуживања и продаје финансијске имовине и укупни издаци, који обухватају издатке за нефинансијску имовину и издатке за отплату главнице и набавку финансијске имовине и констатује се мањак примања у хиљадама динара, и то:

- примања	у износу од	154.682
- издаци	у износу од	4.402.341
- мањак примања	у износу од	4.247.659

Члан 15.

У Извештају о новчаним токовима у периоду од 01.01.2009. до 31.12.2009. године, на Обрасцу 4, исказани укупни новчани приливи, који обухватају текуће приходе и примања од продаје нефинансијске имовине и од задуживања и продаје финансијске имовине и укупни новчани одливи, који обухватају текуће расходе и издатке за нефинансијску имовину и за отплату главнице и набавку финансијске имовине, са салдом готовине на почетку и на крају године, утврђују се у хиљадама динара, и то:

- новчани приливи	у износу од	12.185.232
- новчани одливи	у износу од	14.923.450
- салдо готовине на почетку године	у износу од	167.683
- салдо готовине на крају године	у износу од	186.778

Члан 16.

У Извештају о извршењу буџета у периоду од 01.01.2009. до 31.12.2009. године, на Обрасцу 5, укупно остварени текући приходи и примања и укупно извршени текући расходи и издаци, исказани по изворима финансирања, из прихода из буџета, из донација и из осталих извора, а за приходе из буџета исказани по нивоима финансирања и то: из буџета Републике, Аутономне покрајине и Општине, односно града, утврђени су у хиљадама динара, и то:

Ред. бр.	Класа	Опис	Остварено (извршено)
1.	700000 800000	текући приходи и примања од продаје нефинансијске имовине	12.030.550 47.681
2.	400000 500000	текући расходи и издаци за нефинансијску имовину	10.521.109 4.401.758
3.		мањак прихода и примања - буџетски дефицит (1-2)	2.844.636
4.	900000	примања од задуживања и продаје финансијске имовине	107.001
5.	600000	издаци за отплату главнице и набавку финансијске имовине	583
6.		вишак примања (4-5)	106.418
7.		мањак новчаних прилива (3+6)	2.738.218

Члан 17.

Средства из буџета која се преносе у наредну годину утврђују се у укупном износу од 1.203.349.037,51 динара, а састоје се из:

- суфицита средстава из буџета у износу од 883.183.539,39 динара,
- примања од отплате датих кредита и продаје финансијске имовине у износу од 10.056.205,22 динара,

- нераспоређеног вишка прихода из ранијих година у износу од 212.913.717,39 динара, и
- неутрошених средстава од приватизације из претходних година у износу од 97.195.575,51 динара.

Део средстава из става 1. овог члана у износу од 167.398.556,20 динара распоређен је Одлуком о буџету Града Новог Сада за 2010. годину ("Службени лист Града Новог Сада", број 54/2009), а остатак средстава у износу од 1.035.950.481,31 динара распоредиће се изменом наведене одлуке.

Члан 18.

Средства из додатних прихода корисника која се преносе у наредну годину утврђују се у износу од 249.880 хиљада динара, а састоје се из:

- суфицита из члана 13. став 1. алинеја два ове одлуке, и
- нераспоређеног вишка прихода из ранијих година, коригованог за дефицит из ранијих година, у износу од 221.489 хиљада динара.

Корисници буџета који су из додатних прихода остварили суфицит, односно дефицит, извршиће распоред суфицита, односно финансирање дефицита у складу са одлукама надлежних органа корисника буџета.

Члан 19.

Планирани и остварени приходи и примања буџета, са додатним приходима корисника и пренетим неутрошеним средствима из ранијих година и планирани и извршени расходи и издаци из средстава буџета и из додатних прихода корисника, са распоређеним неутрошеним средствима из ранијих година, исказани по економској класификацији и изворима финансирања, износе:

1. Приходи и примања буџета Града Новог Сада за 2009. годину са пренетим неутрошеним средствима из претходних година

Класа	Категорија	Група	Изв.фин.	ОПИС	Средства из буџета				Средства из додатних прихода				Укупна средства		
					План 2009	Остварење 2009	Инд. 7/6	План 2009	Остварење 2009	Инд. 10/9	План 2009	Остварење 2009	Инд. 13/12		
1	2	3	4	5	6	7	8	9	10	11	12	13	14		
3				КАПИТАЛ, УТВРЂИВАЊЕ РЕЗУЛТАТА ПОСЛОВАЊА И ВАНБИЛАНСНА ЕВИДЕНЦИЈА	3.944.986.049,13	3.944.986.049,13	100,00	61.218.357,44	61.218.357,44	100,00	4.006.204.406,57	4.006.204.406,57	100,00		
31				КАПИТАЛ	320.254.969,35	320.254.969,35	100,00	507.443,44	507.443,44	100,00	320.762.412,79	320.762.412,79	100,00		
	311			Капитал	320.254.969,35	320.254.969,35	100,00	507.443,44	507.443,44	100,00	320.762.412,79	320.762.412,79	100,00		
		01		Приходи из буџета	0,00	0,00	0,00	0,00	0,00	0,00	0,00	0,00	0,00		
		13		Нераспоредени вишак прихода из ранијих година	0,00	0,00	0,00	0,00	0,00	0,00	0,00	0,00	0,00		
		14		Неутрошена средства од приватизације из прет. година	313.627.062,15	313.627.062,15	100,00	0,00	0,00	0,00	313.627.062,15	313.627.062,15	100,00		
		15		Неутрошена средства од приватизације из прет. година	6.627.907,20	6.627.907,20	100,00	507.443,44	507.443,44	100,00	7.135.350,64	7.135.350,64	100,00		
32				УТВРЂИВАЊЕ РЕЗУЛТАТА ПОСЛОВАЊА	3.624.731.079,78	3.624.731.079,78	100,00	60.710.914,00	60.710.914,00	100,00	3.685.441.993,78	3.685.441.993,78	100,00		
	321			УТВРЂИВАЊЕ РЕЗУЛТАТА ПОСЛОВАЊА	3.624.731.079,78	3.624.731.079,78	100,00	60.710.914,00	60.710.914,00	100,00	3.685.441.993,78	3.685.441.993,78	100,00		
		01		Приходи из буџета	0,00	0,00	0,00	0,00	0,00	0,00	0,00	0,00	0,00		
		13		Нераспоредени вишак прихода из ранијих година	3.624.731.079,78	3.624.731.079,78	100,00	0,00	0,00	0,00	3.685.441.993,78	3.685.441.993,78	100,00		
		14		Неутрошена средства од приватизације из прет. година	0,00	0,00	0,00	0,00	0,00	0,00	0,00	0,00	0,00		
		15		Неутрошена средства од приватизације из претходних година	0,00	0,00	0,00	0,00	0,00	0,00	0,00	0,00	0,00		
7				ТЕКУЋИ ПРИХОДИ	13.022.075.000,00	11.281.732.728,14	86,64	881.254.959,00	748.817.509,38	84,97	13.903.329.959,00	12.030.550.237,52	86,53		
	71			ПОРЕЗИ	6.195.070.563,00	5.645.459.170,02	91,13	0,00	0,00	0,00	6.195.070.563,00	5.645.459.170,02	91,13		
		01		Порез на доходак, добит и капиталне добитке	4.073.762.963,00	3.945.098.464,12	96,84	0,00	0,00	0,00	4.073.762.963,00	3.945.098.464,12	96,84		
		712		Порез на фонд зарада	0,00	1.726.548,66	0,00	0,00	0,00	0,00	1.726.548,66	1.726.548,66	0,00		
		01		Приходи из буџета	0,00	1.726.548,66	0,00	0,00	0,00	0,00	1.726.548,66	1.726.548,66	0,00		
		713		Порези на имовину	1.662.839.600,00	1.321.311.202,09	79,46	0,00	0,00	0,00	1.662.839.600,00	1.321.311.202,09	79,46		
		01		Приходи из буџета	1.662.839.600,00	1.321.311.202,09	79,46	0,00	0,00	0,00	1.662.839.600,00	1.321.311.202,09	79,46		
		714		Порез на добра и услуге	361.300.000,00	325.925.497,24	90,21	0,00	0,00	0,00	361.300.000,00	325.925.497,24	90,21		
		01		Приходи из буџета	361.300.000,00	325.925.497,24	90,21	0,00	0,00	0,00	361.300.000,00	325.925.497,24	90,21		
		716		Други порези	97.168.000,00	51.397.457,91	52,90	0,00	0,00	0,00	97.168.000,00	51.397.457,91	52,90		
		01		Приходи из буџета	97.168.000,00	51.397.457,91	52,90	0,00	0,00	0,00	97.168.000,00	51.397.457,91	52,90		
73				Донације и трансфери	929.388.937,00	922.035.735,03	99,21	341.577.325,00	234.626.308,09	68,69	1.270.966.262,00	1.156.662.043,12	91,01		
	732			Донације од међународних организација	77.000,00	0,00	0,00	4.921.415,00	1.100.393,02	22,36	4.998.415,00	1.100.393,02	22,36		
		01		Приходи из буџета	0,00	0,00	0,00	0,00	0,00	0,00	0,00	0,00	0,00		
	06			Донације међународних организација	77.000,00	0,00	0,00	4.921.415,00	1.009.229,77	20,51	4.998.415,00	1.009.229,77	20,19		
		08		Донације од невладиних организација и појединача	0,00	0,00	0,00	0,00	91.163,25	0,00	91.163,25	91.163,25	0,00		
	733			Трансфери од других нивоа власти	929.311.937,00	922.035.735,03	99,22	336.655.910,00	233.525.915,07	69,37	1.265.967.847,00	1.155.561.650,10	91,28		
		01		Приходи из буџета	919.819.937,00	919.829.247,03	100,00	0,00	0,00	0,00	919.819.937,00	919.829.247,03	100,00		
		04		Сопствени приходи буџетских корисника	0,00	0,00	0,00	20.000.000,00	2.225.000,00	11,13	20.000.000,00	2.225.000,00	11,13		
	07			Донације од осталих нивоа власти	9.500.000,00	2.206.488,00	23,23	316.655.910,00	231.300.915,07	73,04	326.155.910,00	233.507.403,07	71,59		
74				ДРУГИ ПРИХОДИ	5.878.839.500,00	4.699.148.082,86	79,93	522.489.034,00	441.948.193,39	84,59	6.401.328.534,00	5.141.096.276,25	80,31		
	741			Приходи од имовине	1.526.307.000,00	1.510.351.306,48	98,95	0,00	1.994.467,00	0,00	1.526.307.000,00	1.510.351.306,48	98,95		
		01		Приходи из буџета	1.526.307.000,00	1.510.351.306,48	98,95	0,00	1.994.467,00	0,00	1.526.307.000,00	1.510.351.306,48	98,95		
		04		Сопствени приходи буџетских корисника	0,00	0,00	0,00	0,00	1.994.467,00	0,00	1.994.467,00	1.994.467,00	0,00		
	742			Приходи од продаје добара и услуга	4.334.944.500,00	3.175.661.268,49	73,28	209.210.784,00	161.962.614,88	77,42	4.544.155.284,00	3.337.623.883,37	73,45		
		01		Приходи из буџета	4.334.944.500,00	3.175.661.268,49	73,28	0,00	0,00	0,00	4.334.944.500,00	3.175.623.883,37	73,26		
		04		Сопствени приходи буџетских корисника	0,00	0,00	0,00	209.210.784,00	161.962.614,88	77,42	209.210.784,00	161.962.614,88	77,42		
	743			Новчане казне модулета имовинска корист	5.546.000,00	7.316.123,18	131,92	0,00	0,00	0,00	5.546.000,00	7.316.123,18	131,92		
		01		Приходи из буџета	5.546.000,00	7.316.123,18	131,92	0,00	0,00	0,00	5.546.000,00	7.316.123,18	131,92		
	744			Доброволни трансфери од физичких и правних лица	3.200.000,00	3.201.413,17	100,04	7.120.356,00	1.117.206,00	15,69	10.320.356,00	4.316.621,17	41,85		
		01		Приходи из буџета	0,00	1.413,17	0,00	0,00	0,00	0,00	1.413,17	1.413,17	0,00		
		04		Сопствени приходи буџетских корисника	0,00	0,00	0,00	7.120.356,00	1.117.206,00	15,69	10.320.356,00	4.316.621,17	41,85		
	08			Донације од невладиних организација и појединача	3.200.000,00	3.200.000,00	100,00	0,00	0,00	0,00	3.200.000,00	3.200.000,00	100,00		
		01		Приходи из буџета	3.200.000,00	3.200.000,00	100,00	0,00	0,00	0,00	3.200.000,00	3.200.000,00	100,00		
		04		Сопствени приходи буџетских корисника	0,00	0,00	0,00	0,00	0,00	0,00	0,00	0,00	0,00		
		08		Донације од невладиних организација и појединача	0,00	0,00	0,00	7.120.356,00	1.102.208,00	15,48	10.320.356,00	4.302.208,00	41,69		

у динарима

Класа	Категорија	Група	Изв.фин.	ОПИС	Средства из буџета				Средства из додатних прихода				Укупна средства			
					План 2009	Остварење 2009	Инд. 7/6	План 2009	Остварење 2009	Инд. 10/9	План 2009	Остварење 2009	Инд. 13/12			
1	2	3	4	5	6	7	8	9	10	11	12	13	14			
					8.842.000,00	2.617.971,54	29,61	306.157.894,00	276.873.903,51	90,44	314.999.894,00	279.491.875,05	88,73			
			01	Приходи из буџета	8.842.000,00	2.617.971,54	29,61	0,00	0,00	0,00	0,00	0,00	0,00			
			04	Сопствени приходи буџетских корисника	0,00	0,00	0,00	290.868.628,00	274.557.203,51	94,39	290.868.628,00	274.557.203,51	94,39			
			07	Донације од осталих нивоа власти	0,00	0,00	0,00	1.891.000,00	1.891.000,00	15,69	12.048.666,00	1.891.000,00	15,69			
			08	Донације од невладиних организација и појединца	0,00	0,00	0,00	3.240.600,00	425.700,00	13,14	3.240.600,00	425.700,00	13,14			
			77	МЕМОРАНДУМСКЕ СТАВКЕ ЗА РЕФУНДАЦИЈУ РАСХОДА	18.776.000,00	15.089.740,23	80,37	17.188.600,00	72.243.007,90	420,30	35.994.600,00	87.332.748,13	242,83			
			01	Меморандумске ставке за рефундацију расхода	17.776.000,00	14.704.573,23	82,72	15.435.900,00	53.686.944,63	347,81	33.211.900,00	68.391.517,86	205,92			
			04	Приходи из буџета	17.776.000,00	14.704.573,23	82,72	0,00	0,00	0,00	0,00	17.776.000,00	14.704.573,23	82,72		
			07	Сопствени приходи буџетских корисника	0,00	0,00	0,00	15.435.900,00	53.530.944,63	346,80	15.435.900,00	53.530.944,63	346,80			
			772	МЕМОРАНДУМСКЕ СТАВКЕ ЗА РЕФУНДАЦИЈУ РАСХОДА ИЗ ПРЕДХОДНЕ ГОДИНЕ	1.000.000,00	385.167,00	38,52	1.752.700,00	18.556.083,27	1.058,71	2.752.700,00	18.941.230,27	688,10			
			01	Приходи из буџета	1.000.000,00	385.167,00	38,52	0,00	0,00	0,00	0,00	1.000.000,00	385.167,00	38,52		
			04	Сопствени приходи буџетских корисника	0,00	0,00	0,00	1.752.700,00	18.556.083,27	1.058,71	1.752.700,00	18.556.083,27	1.058,71			
			8	ПРИМАЊА ОД ПРОДАЈЕ НЕФИНАНСИЈСКЕ ИМОВИНЕ	107.500.000,00	14.149.060,29	13,16	37.902.558,00	33.531.964,03	88,47	145.402.558,00	47.681.024,32	32,79			
			81	Примања од продаје основних средстава	2.050.000,00	2.032.184,19	99,13	35.952.558,00	31.996.432,03	89,02	38.002.558,00	34.028.616,22	89,54			
			01	Приходи из буџета	0,00	0,00	0,00	35.942.558,00	31.996.432,03	89,02	35.942.558,00	31.996.432,03	89,02			
			09	Примања од продаје нефин. имовине	0,00	0,00	0,00	35.942.558,00	31.996.432,03	89,02	35.942.558,00	31.996.432,03	89,02			
			812	Примања од продаје покретне имовине	2.050.000,00	2.032.184,19	99,13	0,00	0,00	0,00	2.050.000,00	2.032.184,19	99,13			
			01	Приходи из буџета	0,00	0,00	0,00	0,00	0,00	0,00	0,00	0,00	0,00			
			09	Примања од продаје нефин. имовине	2.050.000,00	2.032.184,19	99,13	0,00	0,00	0,00	2.050.000,00	2.032.184,19	99,13			
			813	Примања од продаје осталих основних средстава	0,00	0,00	0,00	10.000,00	0,00	0,00	10.000,00	0,00	0,00			
			09	Примања од продаје нефин. имовине	0,00	0,00	0,00	10.000,00	0,00	0,00	10.000,00	0,00	0,00			
			82	ПРИМАЊА ОД ПРОДАЈЕ ЗАЛИХА	105.450.000,00	12.116.876,10	11,49	1.950.000,00	1.535.532,00	78,75	107.400.000,00	13.652.408,10	12,71			
			821	Примања од продаје робних резерви	105.450.000,00	12.116.876,10	11,49	0,00	0,00	0,00	105.450.000,00	12.116.876,10	11,49			
			01	Приходи из буџета	0,00	0,00	0,00	0,00	0,00	0,00	0,00	0,00	0,00			
			09	Примања од продаје нефин. имовине	105.450.000,00	12.116.876,10	11,49	0,00	0,00	0,00	105.450.000,00	12.116.876,10	11,49			
			822	ПРИМАЊА ОД ПРОДАЈЕ ЗАЛИХА ПРОИЗВОДЊЕ	0,00	0,00	0,00	150.000,00	154.837,00	103,22	150.000,00	154.837,00	103,22			
			01	Приходи из буџета	0,00	0,00	0,00	0,00	0,00	0,00	0,00	0,00	0,00			
			09	Примања од продаје нефин. имовине	0,00	0,00	0,00	150.000,00	154.837,00	103,22	150.000,00	154.837,00	103,22			
			823	ПРИМАЊА ОД ПРОДАЈЕ РОБЕ ЗА ДАЉУ ПРОДАЈУ	0,00	0,00	0,00	1.800.000,00	1.380.695,00	76,71	1.800.000,00	1.380.695,00	76,71			
			09	Примања од продаје нефин. имовине	0,00	0,00	0,00	1.800.000,00	1.380.695,00	76,71	1.800.000,00	1.380.695,00	76,71			
			9	ПРИМАЊА ОД ЗАДУЖИВАЊА И ПРОДАЈЕ ФИНАНСИЈСКЕ ИМОВИНЕ	151.850.000,00	107.000.718,91	70,46	0,00	0,00	0,00	151.850.000,00	107.000.718,91	70,46			
			92	Примања од продаје финансијске имовине	151.850.000,00	107.000.718,91	70,46	0,00	0,00	0,00	151.850.000,00	107.000.718,91	70,46			
			921	Примања од продаје домаће финансијске имовине	151.850.000,00	107.000.718,91	70,46	0,00	0,00	0,00	151.850.000,00	107.000.718,91	70,46			
			01	Приходи из буџета	0,00	0,00	0,00	0,00	0,00	0,00	0,00	0,00	0,00			
			12	Примања од отплате датих кредита и продаје фин. имовине	151.850.000,00	107.000.718,91	70,46	0,00	0,00	0,00	151.850.000,00	107.000.718,91	70,46			
				Укупно (7+8+9)	13.281.425.000,00	11.402.980.670,34	85,86	919.157.517,00	782.349.473,41	85,12	14.200.582.517,00	12.185.231.980,74	85,81			
				Укупно (3+7+8+9)	17.226.411.049,13	15.347.868.556,47	89,09	980.375.874,44	843.567.830,85	86,05	18.206.766.923,57	16.191.436.387,32	88,93			

2. Расходи и издаци буџета Града Новог Сада за 2009. годину

Класа	Категорија	Група	Изв. фин.	ОПИС	СРЕДСТВА ИЗ БУЏЕТА			СРЕДСТВА ИЗ ДОДАТНИХ ПРИХОДА КОРИСНИКА			УКУПНА СРЕДСТВА			
					План	Извршење	Инд. (7:6)	План	Извршење	Инд. (10:9)	План	Извршење	Инд. (13:12)	
1	2	3	4	5	6	7	8	9	10	11	12	13	14	
4				ТЕКУЋИ РАСХОДИ										
				01 Приходи из буџета	11.794.605.896,42	9.917.446.560,45	84,08	673.602.834,07	603.664.904,20	89,62	12.468.208.730,49	10.521.111.464,65	84,38	
				04 Сопствени приходи буџетских корисника	10.330.706.038,06	8.586.644.518,10	83,12		499.693.877,00	455.753.518,32	91,21	10.330.706.038,06	8.586.644.518,10	83,12
				06 Донације међународних организација		70.840,00			4.921.415,00	1.009.229,77	20,51	4.992.255,00	1.009.229,77	20,22
				07 Донације од осталих нивоа власти	4.400.500,00				129.558.656,00	117.532.575,55	90,72	133.959.156,00	118.739.063,55	88,64
				08 Донације од невладиних организација и појединца					5.435.956,00	923.078,41	16,98	5.435.956,00	923.078,41	16,98
				09 Примана од продаје нефин. имовине					18.252.558,00	19.494.448,27	106,80	18.252.558,00	19.494.448,27	106,80
				13 Нераспоредени вишак прихода из ранијих година	1.450.784.387,40	1.322.737.153,99	91,17		15.604.408,26	8.795.674,56	56,37	1.466.388.795,66	1.331.532.828,55	90,80
				14 Неутрошена средства од приватизације из прет. година	5.234.130,96	5.234.130,96	100,00					5.234.130,96	5.234.130,96	100,00
				15 Неутрошена средства донација из претходних година	3.410.000,00	1.624.269,40	47,63		135.963,81	156.379,32	115,02	3.545.963,81	1.780.648,72	50,22
				РАСХОДИ ЗА ЗАПОСЛЕНЕ	2.582.872.278,00	2.419.530.709,29	93,68		372.800.402,89	343.957.071,74	92,26	2.955.672.680,89	2.763.487.781,03	93,50
41				01 Приходи из буџета	2.582.816.838,00	2.419.530.709,29	93,68		296.685.059,00	253.377.051,09	85,40	2.582.816.838,00	2.419.530.709,29	93,68
				04 Сопствени приходи буџетских корисника								55.440,00	55.440,00	
				06 Донације међународних организација								72.436.000,00	72.436.000,00	
				07 Донације од осталих нивоа власти								8.085,00	8.085,00	
				08 Донације од невладиних организација и појединца								3.539.294,00	3.605.968,94	101,88
				09 Примана од продаје нефин. имовине								140.049,89	127.295,89	90,89
				13 Нераспоредени вишак прихода из ранијих година	2.029.377.799,00	1.930.426.471,80	95,12		277.421.017,23	206.732.376,19	74,52	2.306.798.816,23	2.137.158.847,99	92,65
411				Плате, додаци и накнаде запослених (зараде)	2.029.377.799,00	1.930.426.471,80	95,12		2.029.377.799,00	1.930.426.471,80	95,13	2.029.377.799,00	1.930.426.471,80	95,13
				Приходи из буџета	2.029.377.799,00	1.930.426.471,80	95,12		2.029.377.799,00	1.930.426.471,80	95,13	2.029.377.799,00	1.930.426.471,80	95,13
				01 Приходи из буџета								216.172.073,00	155.582.454,04	71,97
				04 Сопствени приходи буџетских корисника								47.023,00	47.023,00	
				06 Донације међународних организација								58.325.000,00	47.977.550,91	82,26
				07 Донације од осталих нивоа власти								2.813.687,00	3.062.114,01	108,83
				09 Примана од продаје нефин. имовине								110.257,23	110.257,23	100,00
				13 Нераспоредени вишак прихода из ранијих година								110.257,23	110.257,23	100,00
				Социјални доприноси на терет послодавца	363.258.626,00	345.576.053,08	95,13		50.374.470,00	46.632.233,08	92,57	413.633.096,00	392.208.286,16	94,82
412				Приходи из буџета	363.258.626,00	345.576.053,08	95,13		363.258.626,00	345.576.053,08	95,13	363.258.626,00	345.576.053,08	95,13
				01 Приходи из буџета								39.359.513,00	39.359.513,00	100,00
				04 Сопствени приходи буџетских корисника								8.417,00	8.417,00	
				06 Донације међународних организација								10.565.000,00	10.565.000,00	
				07 Донације од осталих нивоа власти								449.957,00	411.854,93	91,53
				09 Примана од продаје нефин. имовине								5.925.743,00	3.378.411,22	57,01
				13 Нераспоредени вишак прихода из ранијих година	46.298.164,00	42.744.919,14	92,33		46.298.164,00	42.744.919,14	92,33	46.298.164,00	42.744.919,14	92,33
413				Накнаде у природи	46.298.164,00	42.744.919,14	92,33		46.298.164,00	42.744.919,14	92,33	46.298.164,00	42.744.919,14	92,33
				01 Приходи из буџета	46.298.164,00	42.744.919,14	92,33		46.298.164,00	42.744.919,14	92,33	46.298.164,00	42.744.919,14	92,33
				04 Сопствени приходи буџетских корисника								4.989.989,00	4.989.989,00	
				07 Донације од осталих нивоа власти								923.000,00	923.000,00	

Класа	Категорија	Изв. фин.	ОПИС	СРЕДСТВА ИЗ БУЏЕТА			СРЕДСТВА ИЗ ДОДАТНИХ ПРИХОДА КОРИСНИКА			УКУПНА СРЕДСТВА			
				План	Извршење	Инд. (7-6)	План	Извршење	Инд. (10-9)	План	Извршење	Инд. (13-12)	
1	2	3	4	5	6	7	8	9	10	11	12	13	14
									8.085,00				8.085,00
08				Донације од невладиних организација и појединача									
13				Нераспоредени вишак прихода из ранијих година									
414				Социјална давања запосленима									
01				Приходи из буџета	63.727.212,00	34.719.924,17	54,48	19.465.323,00	68.943.401,84	354,19	83.192.535,00	103.663.326,01	124,61
04				Сопствени приходи буџетских корисника	63.727.212,00	34.719.924,17	54,48	19.150.673,00	67.626.797,84	353,13	63.727.212,00	34.719.924,17	54,48
07				Донације од осталих нивоа власти				39.000,00	1.184.604,00	3.037,41	39.000,00	1.184.604,00	3.037,41
09				Примања од продаје нефин. имовине				275.650,00	132.000,00	47,89	275.650,00	132.000,00	47,89
415				Накнаде трошкова за запослене									
01				Приходи из буџета	25.656.141,00	22.913.613,04	89,31	6.334.941,00	14.328.010,10	226,17	31.991.082,00	37.241.623,14	116,41
04				Сопствени приходи буџетских корисника	25.656.141,00	22.913.613,04	89,31	3.750.941,00	14.066.480,10	375,01	25.656.141,00	22.913.613,04	89,31
07				Донације од осталих нивоа власти				2.584.000,00	261.530,00	10,12	2.584.000,00	261.530,00	10,12
416				Награде запосленима и остали посебни расходи									
01				Приходи из буџета	20.354.336,00	14.485.405,21	71,17	13.278.908,66	3.942.639,31	29,69	33.633.244,66	18.428.044,52	54,79
04				Сопствени приходи буџетских корисника	20.354.336,00	14.485.405,21	71,17	13.261.870,00	3.925.600,65	29,60	20.354.336,00	14.485.405,21	71,17
13				Нераспоредени вишак прихода из ранијих година				17.038,66	17.038,66	100,00	17.038,66	17.038,66	100,00
417				Посланички додатак									
01				Приходи из буџета	34.200.000,00	28.664.322,85	83,81	34.200.000,00	28.664.322,85	83,81	34.200.000,00	28.664.322,85	83,81
04				Сопствени приходи буџетских корисника	34.200.000,00	28.664.322,85	83,81	3.381.787,605,98	2.719.472.456,94	80,42	34.200.000,00	28.664.322,85	83,81
42				КОРИШЋЕЊЕ УСЛУГА И РОБА									
01				Приходи из буџета	2.786.807,284,00	2.139.184.582,82	76,76	186.639,695,00	187.198.270,84	100,30	2.786.807,284,00	2.139.184.582,82	76,76
04				Сопствени приходи буџетских корисника				4.921.415,00	996.775,77	20,25	4.921.415,00	996.775,77	20,25
06				Донације међународних организација	15.400,00			57.122.656,00	26.647.078,70	46,65	61.323.156,00	27.853.566,70	45,42
07				Донације од осталих нивоа власти	4.200.500,00			5.350.956,00	895.528,20	16,74	5.350.956,00	895.528,20	16,74
08				Донације од невладиних организација и појединача				14.493.264,00	12.066.718,35	83,26	14.493.264,00	12.066.718,35	83,26
09				Примања од продаје нефин. имовине				15.462.358,37	8.497.567,67	54,96	603.876.780,35	587.014.592,79	97,21
13				Нераспоредени вишак прихода из ранијих година	588.414.421,98	578.517.025,12	98,32	135.963,81	156.379,32	115,02	2.485.963,81	720.740,32	28,99
15				Неутрошена средства донација из претходних година	2.350.000,00	564.361,00	24,02	57.433.068,55	60.229.133,40	104,87	581.524.900,55	478.887.476,31	82,35
421				Стални трошкови									
01				Приходи из буџета	524.091.832,00	418.658.342,91	79,88	520.527.544,00	418.047.038,69	80,31	520.527.544,00	418.047.038,69	80,31
04				Сопствени приходи буџетских корисника	520.527.544,00	418.047.038,69	80,31	44.739.400,00	53.472.430,66	119,52	44.739.400,00	53.472.430,66	119,52
06				Донације међународних организација				542.414,00			542.414,00		
07				Донације од осталих нивоа власти	400.000,00			6.438.268,00	1.041.972,46	16,18	6.838.268,00	1.041.972,46	15,24
08				Донације од невладиних организација и појединача				444.804,00	33.926,64	7,63	444.804,00	33.926,64	7,63
09				Примања од продаје нефин. имовине				463.526,00	448.065,10	96,66	463.526,00	448.065,10	96,66
13				Нераспоредени вишак прихода из ранијих година	3.150.788,00	597.804,22	18,97	4.802.300,11	5.230.034,39	108,91	7.953.088,11	5.827.838,61	73,28
15				Неутрошена средства донација из претходних година	13.500,00	13.500,00	100,00	2.356,44	2.704,15	114,76	15.856,44	16.204,15	102,19
422				Трошкови путовања									
01				Приходи из буџета	45.700.609,00	21.030.940,97	46,02	14.561.242,00	9.048.120,95	62,14	60.261.851,00	30.079.061,92	49,91
04				Сопствени приходи буџетских корисника	44.700.609,00	20.870.734,14	46,69	3.342.676,00	3.282.545,95	98,20	44.700.609,00	20.870.734,14	46,69
06				Донације међународних организација				2.198.076,00			2.198.076,00		
07				Донације од осталих нивоа власти				8.398.269,00	5.590.575,00	66,57	8.398.269,00	5.590.575,00	66,57
08				Донације од невладиних организација и појединача				512.221,00	65.000,00	12,69	512.221,00	65.000,00	12,69

Класа	Категорија	Изм. фин.	Група	ОПИС	СРЕДСТВА ИЗ БУЏЕТА			СРЕДСТВА ИЗ ДОДАТНИХ ПРИХОДА КОРИСНИКА			УКУПНА СРЕДСТВА		
					План	Извршење	Инд. (7:6)	План	Извршење	Инд. (10:9)	План	Извршење	Инд. (13:12)
1	2	3	4	5	6	7	8	9	10	11	12	13	14
			13	Нераспоређени вишак прихода из ранијих година	1.000.000,00	160.206,83	16,02	110.000,00	110.000,00	100,00	1.110.000,00	270.206,83	24,34
423				Услуге по уговору	810.318.563,11	586.033.109,37	72,32	70.098.126,60	58.989.814,21	84,15	880.416.689,71	645.022.923,58	73,26
	01			Приходи из буџета	784.215.610,00	564.490.810,20	71,98				784.215.610,00	564.490.810,20	71,98
	04			Сопствени приходи буџетских корисника				32.382.969,00	38.864.966,62	120,02	32.382.969,00	38.864.966,62	120,02
	06			Донације међународних организација	15.400,00			1.300.709,00			1.316.109,00		
	07			Донације од осталих нивоа власти	3.800.500,00	1.206.488,00	31,75	12.269.934,00	6.849.777,22	55,83	16.070.434,00	8.056.265,22	50,13
	08			Донације од невладиних организација и појединачца				2.585.072,00	668.025,32	25,84	2.585.072,00	668.025,32	25,84
	09			Примања од продаје нефин. имовине				12.953.064,00	11.182.246,41	86,33	12.953.064,00	11.182.246,41	86,33
	13			Нераспоређени вишак прихода из ранијих година	20.527.553,11	20.335.811,17	99,07	8.531.821,23	1.326.873,25	15,55	29.059.374,34	21.662.684,42	74,55
	15			Неутрошена средства донација из претходних година	1.759.500,00			74.557,37	97.925,39	131,34	1.834.057,37	97.925,39	5,34
424				Специјализоване услуге	1.546.402.801,88	1.284.474.532,74	83,06	71.787.968,29	60.108.564,94	83,73	1.618.190.770,17	1.344.583.097,68	83,09
	01			Приходи из буџета	1.064.418.622,00	803.413.983,66	75,48				1.064.418.622,00	803.413.983,66	75,48
	04			Сопствени приходи буџетских корисника				56.028.046,00	47.493.576,49	84,77	56.028.046,00	47.493.576,49	84,77
	06			Донације међународних организација				847.494,00	996.775,77	117,61	847.494,00	996.775,77	117,61
	07			Донације од осталих нивоа власти				12.331.666,00	10.142.607,60	82,25	12.331.666,00	10.142.607,60	82,25
	08			Донације од невладиних организација и појединачца				1.009.369,00	91.814,79	9,10	1.009.369,00	91.814,79	9,10
	13			Нераспоређени вишак прихода из ранијих година	481.984.179,88	481.060.549,08	99,81	1.565.253,29	1.377.676,29	88,02	483.549.433,17	482.438.225,37	99,77
	15			Неутрошена средства донација из претходних година				6.140,00	6.114,00	99,58	6.140,00	6.114,00	99,58
425				Текуће поправке и одржавање	219.851.231,99	183.046.864,88	83,26	22.265.161,12	9.508.959,32	42,71	242.116.393,11	192.555.824,20	79,53
	01			Приходи из буџета	138.799.331,00	106.709.440,98	76,88				138.799.331,00	106.709.440,98	76,88
	04			Сопствени приходи буџетских корисника				15.545.037,00	9.242.792,95	59,46	15.545.037,00	9.242.792,95	59,46
	07			Донације од осталих нивоа власти				6.160.350,00	84.422,00	1,37	6.160.350,00	84.422,00	1,37
	08			Донације од невладиних организација и појединачца				185.000,00			185.000,00		
	09			Примања од продаје нефин. имовине				245.549,00	52.519,25	21,39	245.549,00	52.519,25	21,39
	13			Нераспоређени вишак прихода из ранијих година	81.051.900,99	76.337.423,90	94,18	129.225,12	129.225,12	100,00	81.181.126,11	76.466.649,02	94,19
426				Материјал	235.422.568,00	226.228.666,07	96,09	47.980.741,62	38.573.726,03	80,39	283.403.309,62	264.802.392,10	93,44
	01			Приходи из буџета	234.145.568,00	225.652.575,15	96,37				234.145.568,00	225.652.575,15	96,37
	04			Сопствени приходи буџетских корисника				34.601.567,00	34.841.958,17	100,69	34.601.567,00	34.841.958,17	100,69
	06			Донације међународних организација				32.722,00			32.722,00		
	07			Донације од осталих нивоа власти				11.524.169,00	2.937.724,42	25,49	11.524.169,00	2.937.724,42	25,49
	08			Донације од невладиних организација и појединачца				614.490,00	36.761,45	5,98	614.490,00	36.761,45	5,98
	09			Примања од продаје нефин. имовине				831.125,00	383.887,59	46,19	831.125,00	383.887,59	46,19
	13			Нераспоређени вишак прихода из ранијих година	700.000,00	25.229,92	3,60	323.758,62	323.758,62	100,00	1.023.758,62	348.988,54	34,09
	15			Неутрошена средства донација из претходних година	577.000,00	550.861,00	95,47	52.910,00	49.635,78	93,81	629.910,00	600.496,78	95,33
43				АМОРТИЗАЦИЈА И УПОТРЕБА СРЕДСТАВА ЗА РАД			0,00	5.828.600,00	6.984.179,17	119,83	5.828.600,00	6.984.179,17	119,83
	04			Сопствени приходи буџетских корисника				5.828.600,00	3.263.337,83	55,99	5.828.600,00	3.263.337,83	55,99
	09			Примања од продаје нефин. имовине				3.552.030,34			3.552.030,34		
	13			Нераспоређени вишак прихода из ранијих година				168.811,00			168.811,00		
431				Амортизација некретнина и опреме	5.753.600,00	6.969.236,62	121,13	5.753.600,00	6.969.236,62	121,13	5.753.600,00	6.969.236,62	121,13
	04			Сопствени приходи буџетских корисника	5.753.600,00	6.969.236,62	121,13	5.753.600,00	6.969.236,62	121,13	5.753.600,00	6.969.236,62	121,13
	09			Примања од продаје нефин. имовине				3.248.395,28	56,46		3.248.395,28	56,46	
								3.552.030,34			3.552.030,34		

Класа	Категорија	Група	Изв. фин.	ОПИС	СРЕДСТВА ИЗ БУЏЕТА			СРЕДСТВА ИЗ ДОДАТНИХ ПРИХОДА КОРИСНИКА			УКУПНА СРЕДСТВА		
					План	Извршење	Инд. (7:6)	План	Извршење	Инд. (10:9)	План	Извршење	Инд. (13:12)
1	2	3	4	5	6	7	8	9	10	11	12	13	14
			13	Нераспоређени вишак прихода из ранијих година					168.811,00				168.811,00
	435			Амортизација нематеријалне имовине				75.000,00	14.942,55	19,92	75.000,00	14.942,55	19,92
	44		04	Сопствени приходи буџетских корисника				75.000,00	14.942,55	19,92	75.000,00	14.942,55	19,92
				<i>ОПЛАТА КАМИТА И ПРАТЕЋИ ТРОШКОВИ ЗАДУЖИВАЊА</i>				160.000,00	28.954,92	18,10	1.021.023,00	187.656,61	18,38
			01	<i>Приходи из буџета</i>		861.023,00	158.701,69	18,43					
			04	<i>Сопствени приходи буџетских корисника</i>		861.023,00	158.701,69	18,43					
	444		01	Пратећи трошкови задужевања		861.023,00	158.701,69	18,43	160.000,00	28.954,92	18,10	1.021.023,00	187.656,61
			04	Приходи из буџета		861.023,00	158.701,69	18,43	160.000,00	28.954,92	18,10	1.021.023,00	187.656,61
	45			Сопствени приходи буџетских корисника		3.102.775.496,00	2.353.587.173,44	75,85	160.000,00	28.954,92	18,10	3.102.775.496,00	2.354.794.147,52
			01	<i>Приходи из буџета</i>		2.267.573.530,58	1.636.535.136,17	72,17				2.267.573.530,58	1.636.535.136,17
			04	<i>Сопствени приходи буџетских корисника</i>		834.201.965,42	716.052.128,87	85,84	1.206.974,08			834.201.965,42	716.052.128,87
	451		13	Нераспоређени вишак прихода из ранијих година		1.000.000,00	999.908,40	99,99			1.000.000,00	999.908,40	99,99
			15	Неутрошена средства донација из претходних година		3.102.775.496,00	2.353.587.173,44	75,85	1.206.974,08		3.102.775.496,00	2.354.794.147,52	75,85
			01	Субвенције јавним нефинансијским предузећима и организацијама		2.267.573.530,58	1.636.535.136,17	72,17			2.267.573.530,58	1.636.535.136,17	72,17
			04	Приходи из буџета		834.201.965,42	716.052.128,87	85,84	1.206.974,08		834.201.965,42	716.052.128,87	85,84
	46		13	Нераспоређени вишак прихода из ранијих година		1.000.000,00	999.908,40	99,99			1.000.000,00	999.908,40	99,99
			15	Неутрошена средства донација из претходних година		1.556.237.041,00	1.452.075.389,83	93,31	6.000,00		1.556.237.041,00	1.452.081.389,83	93,31
			01	<i>Приходи из буџета</i>		1.556.237.041,00	1.452.075.389,83	93,31			1.556.237.041,00	1.452.075.389,83	93,31
			04	<i>Сопствени приходи буџетских корисника</i>		410.500,00	401.407,44	97,79	6.000,00		410.500,00	401.407,44	97,79
	462		01	Дотације међунеродним организацијама		410.500,00	401.407,44	97,79			410.500,00	401.407,44	97,79
			01	Приходи из буџета		1.555.826.541,00	1.451.673.982,39	93,31	1.000,00		1.555.826.541,00	1.451.674.982,39	93,31
	463		01	Трансфери осталим нивоима власти		1.555.826.541,00	1.451.673.982,39	93,31			1.555.826.541,00	1.451.673.982,39	93,31
			04	Сопствени приходи буџетских корисника		214.140.000,00	195.195.752,67	91,15	1.000,00		214.140.000,00	195.195.752,67	91,15
	465		04	ОСТАЛЕ ДОТАЦИЈЕ И ТРАНСФЕРИ		214.140.000,00	195.195.752,67	91,15	5.000,00		214.140.000,00	195.195.752,67	91,15
			04	Сопствени приходи буџетских корисника		214.140.000,00	195.195.752,67	91,15	5.000,00		214.140.000,00	195.195.752,67	91,15
	47			ПРАВА ИЗ СОЦИЈАЛНОГ ОСИГУРАЊА		851.000,00	774.520,32	91,01			851.000,00	774.520,32	91,01
			01	<i>Приходи из буџета</i>		851.000,00	774.520,32	91,01			851.000,00	774.520,32	91,01
			04	<i>Сопствени приходи буџетских корисника</i>		214.140.000,00	195.195.752,67	91,15	774.520,32		214.140.000,00	195.195.752,67	91,15
	472		01	Накнаде за социјалну заштиту из буџета		214.140.000,00	195.195.752,67	91,15	851.000,00		214.140.000,00	195.195.752,67	91,15
			04	Приходи из буџета		214.140.000,00	195.195.752,67	91,15	851.000,00		214.140.000,00	195.195.752,67	91,15
			04	Сопствени приходи буџетских корисника		865.123.867,96	777.426.376,59	89,86	9.836.523,00	14.248.885,12	144,86	874.960.390,96	791.675.261,71
	48			ОСТАЛИ РАСХОДИ		865.123.867,96	777.426.376,59	89,86	9.836.523,00	14.248.885,12	144,86	874.960.390,96	791.675.261,71

Класа	Категорија	Иван. фин.	Група	ОПИС	СРЕДСТВА ИЗ БУЏЕТА				СРЕДСТВА ИЗ ДОДАТНИХ ПРИХОДА КОРИСНИКА				УКУПНА СРЕДСТВА			
					План		Извршење		План		Извршење		План		Извршење	
					6	7	8	9	10	11	12	13	14			
1	2	3	4	5	6	7	8	9	10	11	12	13	14			
					831.461.737,00	743.964.245,63	89.48	9.529.523,00	9.898.409,24	103,87	831.461.737,00	743.964.245,63	89.48			
	01			Приходи из буџета												
	04			Сопствени приходи буџетских корисника				9.529.523,00	9.898.409,24	103,87	9.529.523,00	9.898.409,24	103,87			
	06			Донације међународних организација					12.454,00			12.454,00				
	07			Донације од осталих нивоа власти	200.000,00				4.046.826,03		200.000,00	4.046.826,03	2.023,41			
	08			Донације од невладиних организација и појединача				85.000,00	19.465,21	22,90	85.000,00	19.465,21	22,90			
	09			Примања од продаје нефин. имовине				220.000,00	269.730,64	122,60	220.000,00	269.730,64	122,60			
	13			Нераспоређени вишак прихода из ранијих година				2.000,00	2.000,00	100,00	28.170.000,00	28.170.000,00	100,00			
	14			Неутрошена средства од приватизације из прет. година		5.234.130,96					5.234.130,96		100,00			
	15			Неутрошена средства донација из претходних година	60.000,00						60.000,00		100,00			
	481			Дотације невладиним организацијама	528.242.129,00	454.326.209,17	86,01		5.000,00		528.242.129,00	454.326.209,17	86,01			
	01			Приходи из буџета	527.982.129,00	454.266.209,17	86,04				527.982.129,00	454.266.209,17	86,04			
	04			Сопствени приходи буџетских корисника									5.000,00			
	07			Донације од осталих нивоа власти	200.000,00						200.000,00					
	15			Неутрошена средства донација из претходних година	60.000,00						60.000,00					
	482			Порези, обавезне таксе и казне	201.275.608,00	214.336.000,48	106,49	8.761.523,00	6.217.075,25	70,96	210.037.131,00	220.553.075,73	105,01			
	01			Приходи из буџета	201.275.608,00	214.336.000,48	106,49				201.275.608,00	214.336.000,48	106,49			
	04			Сопствени приходи буџетских корисника				8.454.523,00	5.838.425,40	69,06	8.454.523,00	5.838.425,40	69,06			
	06			Донације међународних организација					12.454,00			12.454,00				
	07			Донације од осталих нивоа власти					75.000,00			75.000,00				
	08			Донације од невладиних организација и појединача				85.000,00	19.465,21	22,90	85.000,00	19.465,21	22,90			
	09			Примања од продаје нефин. имовине				220.000,00	269.730,64	122,60	220.000,00	269.730,64	122,60			
	13			Нераспоређени вишак прихода из ранијих година				2.000,00	2.000,00	100,00	2.000,00	2.000,00	100,00			
	483			Новчане казне и пенали по решењу судова	135.167.130,96	108.584.166,94	80,33	1.075.000,00	8.026.809,87	746,68	136.242.130,96	116.610.976,81	85,59			
	01			Приходи из буџета	101.765.000,00	75.182.035,98	73,88				101.765.000,00	75.182.035,98	73,88			
	04			Сопствени приходи буџетских корисника				1.075.000,00	4.054.983,84	377,21	1.075.000,00	4.054.983,84	377,21			
	07			Донације од осталих нивоа власти					3.971.826,03			3.971.826,03				
	13			Нераспоређени вишак прихода из ранијих година	28.168.000,00						28.168.000,00		100,00			
	14			Неутрошена средства од приватизације из прет. година	5.234.130,96						5.234.130,96		100,00			
	485			Накнада штете за повреду или штету нанету од стране државних органа	439.000,00	180.000,00	41,00				439.000,00		41,00			
	01			Приходи из буџета	439.000,00	180.000,00	41,00				439.000,00		41,00			
	49			<i>Средства резерве</i>	90.808.584,48		0,00				90.808.584,48					
	01			Приходи из буџета	90.808.584,48						90.808.584,48					
	499			Средства резерве	90.808.584,48						90.808.584,48					
	01			Приходи из буџета	90.808.584,48						90.808.584,48					
	5			ИЗДАЦИ ЗА НЕФИНАНСИЈСКУ ИМОВИНУ	5.383.484.585,54	4.224.489.580,55	78,47	306.773.040,37	177.268.020,54	57,78	5.690.257.625,91	4.401.757.601,09	77,36			

Класа	Категорија	Изв. фин.	Група	ОПИС	СРЕДСТВА ИЗ БУЏЕТА			СРЕДСТВА ИЗ ДОДАТНИХ ПРИХОДА КОРИСНИКА			УКУПНА СРЕДСТВА			
					План	Извршење	Инд. (7:6)	План	Извршење	Инд. (10:9)	План	Извршење	Инд. (13:12)	
														6
1	2	3	4	5	6	7	8	9	10	11	12	13	14	
						2.678.567.961,94	1.810.114.905,51	67,58	37.574.135,00	42.343.037,29	112,69	2.678.567.961,94	1.810.114.905,51	67,58
			01	Приходи из буџета										
			04	Сопствени приходи буџетских корисника										
			06	Донације међународних организација		6.160,00						6.160,00		
			07	Донације од осталих нивоа власти		5.099.500,00						5.099.500,00		
			08	Донације од невладиних организација и појединача		3.200.000,00	3.200.000,00	100,00				3.200.000,00		
			09	Примања од продаје нефин. имовине		107.500.000,00	11.509.217,27	10,71				107.500.000,00		
			12	Примања од отплате датих кредита и продаје фин. имовине		150.000.000,00	96.384.255,89	64,26				150.000.000,00		
			13	Нераспоређени вишак прихода из ранијих година		2.129.500.125,21	2.090.868.856,20	98,19				2.129.500.125,21		
			14	Неутрошена средства од приватизације из прет. година		308.392.931,19	211.197.355,68	68,48				308.392.931,19		
			15	Неутрошена средства донација из претходних година		1.217.907,20	1.214.990,00	99,76				1.217.907,20		
				<i>ОСНОВНА СРЕДСТВА</i>		4.603.095.285,54	3.538.301.439,75	76,87				4.603.095.285,54		
51			01	Приходи из буџета		2.266.747.961,94	1.398.555.281,65	61,70				2.266.747.961,94		
			04	Сопствени приходи буџетских корисника										
			06	Донације међународних организација		6.160,00						6.160,00		
			07	Донације од осталих нивоа власти		5.099.500,00						5.099.500,00		
			08	Донације од невладиних организација и појединача		3.200.000,00	3.200.000,00	100,00				3.200.000,00		
			09	Примања од продаје нефин. имовине		2.050.000,00						2.050.000,00		
			12	Примања од отплате датих кредита и продаје фин. имовине		150.000.000,00	96.384.255,89	64,26				150.000.000,00		
			13	Нераспоређени вишак прихода из ранијих година		1.866.380.825,21	1.827.749.556,53	97,93				1.866.380.825,21		
			14	Неутрошена средства од приватизације из прет. година		308.392.931,19	211.197.355,68	68,48				308.392.931,19		
			15	Неутрошена средства донација из претходних година		1.217.907,20	1.214.990,00	99,76				1.217.907,20		
				Зграде и грађевински објекти		4.327.097.616,81	3.356.076.034,52	77,56				4.327.097.616,81		
511			01	Приходи из буџета		2.060.068.592,94	1.252.476.861,70	60,80				2.060.068.592,94		
			04	Сопствени приходи буџетских корисника										
			07	Донације од осталих нивоа власти		3.660.000,00						3.660.000,00		
			08	Донације од невладиних организација и појединача		3.200.000,00	3.200.000,00	100,00				3.200.000,00		
			09	Примања од продаје нефин. имовине										
			12	Примања од отплате датих кредита и продаје фин. имовине		150.000.000,00	96.384.255,89	64,26				150.000.000,00		
			13	Нераспоређени вишак прихода из ранијих година		1.800.776.092,68	1.791.817.561,25	99,50				1.800.776.092,68		
			14	Неутрошена средства од приватизације из прет. година		308.392.931,19	211.197.355,68	68,48				308.392.931,19		
			15	Неутрошена средства донација из претходних година		161.027.468,73	127.148.884,50	78,96				161.027.468,73		
				Машине и опрема		151.285.400,00	123.016.322,41	81,31				151.285.400,00		
512			01	Приходи из буџета										
			04	Сопствени приходи буџетских корисника										
			06	Донације међународних организација		6.160,00						6.160,00		
			07	Донације од осталих нивоа власти		539.500,00						539.500,00		
			08	Донације од невладиних организација и појединача										
			09	Примања од продаје нефин. имовине		2.050.000,00						2.050.000,00		
			13	Нераспоређени вишак прихода из ранијих година		6.928.501,53	3.917.572,09	56,54				6.928.501,53		
			15	Неутрошена средства донација из претходних година		217.907,20	214.990,00	98,66				217.907,20		
				Остале некретне и опрема		69.040.000,00	32.014.423,19	46,37				69.040.000,00		

Класа	Категорија	Изв. фин.	Група	ОПИС	СРЕДСТВА ИЗ БУЏЕТА			СРЕДСТВА ИЗ ДОДАТНИХ ПРИХОДА КОРИСНИКА			УКУПНА СРЕДСТВА		
					План	Извршење	Инд. (7:6)	План	Извршење	Инд. (10:9)	План	Извршење	Инд. (13:12)
1	2	3	4	5	6	7	8	9	10	11	12	13	14
					10.267.681,00						10.267.681,00		
			01	Приходи из буџета					146.972,00				146.972,00
			04	Сопствени приходи буџетских корисника							1.500.000,00		
			07	Донације од осталих нивоа власти	500.000,00			1.000.000,00					
			08	Донације од невладиних организација и појединача				4.500.000,00					
			13	Нераспоредени вишак прихода из ранијих година	58.272.319,00	32.014.423,19	54,94				58.272.319,00		32.014.423,19
		515		Нематеријална имовина	45.930.200,00	23.062.097,54	50,21	997.672,00	4.846.360,00	485,77	46.927.872,00		27.908.457,54
			01	Приходи из буџета	45.126.288,00	23.062.097,54	51,11				45.126.288,00		23.062.097,54
			04	Сопствени приходи буџетских корисника				419.752,00	4.176.119,00	994,90	419.752,00		4.176.119,00
			07	Донације од осталих нивоа власти	400.000,00			427.920,00	264.099,00	61,72	827.920,00		264.099,00
			08	Донације од невладиних организација и појединача									
			09	Примања од продаје нефин. имовине									
			13	Нераспоредени вишак прихода из ранијих година				150.000,00	154.837,00	103,22	150.000,00		154.837,00
		52		ЗАЛИХЕ	403.912,00			18.944,00	18.944,00	4,69	403.912,00		18.944,00
			01	Приходи из буџета	115.450.000,00	21.253.830,01	18,41	1.200.000,00	676.551,00	56,38	116.650.000,00		21.930.381,01
			09	Примања од продаје нефин. имовине	10.000.000,00	9.744.612,74	97,45				10.000.000,00		9.744.612,74
			09	Примања од продаје нефин. имовине	105.450.000,00	11.509.217,27	10,91	1.200.000,00	676.551,00	56,38	106.650.000,00		12.185.768,27
		521		Робне резерве	115.450.000,00	21.253.830,01	18,41				115.450.000,00		21.253.830,01
			01	Приходи из буџета	10.000.000,00	9.744.612,74	97,45				10.000.000,00		9.744.612,74
			09	Примања од продаје нефин. имовине	105.450.000,00	11.509.217,27	10,91	1.200.000,00	676.551,00	56,38	106.650.000,00		12.185.768,27
		523		Залихе робе за даљу продају									
			09	Примања од продаје нефин. имовине				1.200.000,00	676.551,00	56,38	1.200.000,00		676.551,00
		54		ПРИРОДНА ИМОВИНА	664.939.300,00	664.934.310,79	100,00				664.939.300,00		664.934.310,79
			01	Приходи из буџета	401.820.000,00	401.815.011,12	100,00				401.820.000,00		401.815.011,12
			13	Нераспоредени вишак прихода из ранијих година	263.119.300,00	263.119.299,67	100,00				263.119.300,00		263.119.299,67
		541		Земљиште	664.939.300,00	664.934.310,79	100,00				664.939.300,00		664.934.310,79
			01	Приходи из буџета	401.820.000,00	401.815.011,12	100,00				401.820.000,00		401.815.011,12
			13	Нераспоредени вишак прихода из ранијих година	263.119.300,00	263.119.299,67	100,00				263.119.300,00		263.119.299,67
		55		Нефинансијска имовина која се финансира из средстава за реализацију националног инвестиционог плана			0,00	164.850.000,00	94.849.634,01	57,54	164.850.000,00		94.849.634,01
			07	Донације од осталих нивоа власти				164.850.000,00	94.849.634,01	57,54	164.850.000,00		94.849.634,01
		551		Нефинансијска имовина која се финансира из средстава за реализацију националног инвестиционог плана				164.850.000,00	94.849.634,01	57,54	164.850.000,00		94.849.634,01
			07	Донације од осталих нивоа власти				164.850.000,00	94.849.634,01	57,54	164.850.000,00		94.849.634,01
		6		ИЗДАЦИ ЗА ОТПЛАТУ ГЛАВНИЦЕ И НАБАВКУ ФИНАНСИЈСКЕ ИМОВИНЕ	1.874.000,00	583.377,96	31,13				1.874.000,00		583.377,96
			01	Приходи из буџета	24.000,00	23.120,16	96,33				24.000,00		23.120,16
			12	Примања од отплате датих кредита и продаје фин. имовине	1.850.000,00	560.257,80	30,28				1.850.000,00		560.257,80
		62		НАБАВКА ФИНАНСИЈСКЕ ИМОВИНЕ	1.874.000,00	583.377,96	31,13				1.874.000,00		583.377,96
			01	Приходи из буџета	24.000,00	23.120,16	96,33				24.000,00		23.120,16
			12	Примања од отплате датих кредита и продаје фин. имовине	1.850.000,00	560.257,80	30,28				1.850.000,00		560.257,80
		621		Набавка домаће финансијске имовине	1.874.000,00	583.377,96	31,13				1.874.000,00		583.377,96
			01	Приходи из буџета	24.000,00	23.120,16	96,33				24.000,00		23.120,16
			12	Примања од отплате датих кредита и продаје фин. имовине	1.850.000,00	560.257,80	30,28				1.850.000,00		560.257,80

Раздео	Глава	Функ ција	Поз. буџета	Екон. клас.	Изв. фин.	ОПИС	СРЕДСТВА ИЗ БУЏЕТА			СРЕДСТВА ИЗ ДОДАТНИХ ПРИХОДА КОРИСНИКА			УКУПНА СРЕДСТВА			Инд. (15:14)
							План	Извршење	Инд. (9:8)	План	Извршење	Инд. (12:11)	План	Извршење	Инд. (15:14)	
1	2	3	4	5	6	7	8	9	10	11	12	13	14	15	16	
					01	Приходи из буџета	410.500,00	401.407,44	97,79	0,00	0,00	0,00	410.500,00	401.407,44	97,79	
	014	481				Дотације невладиним организацијама	13.116.613,00	13.009.135,60	99,18	0,00	0,00	0,00	13.116.613,00	13.009.135,60	99,18	
						Ова апропријација је намењена за финансирање редовног рада политичких странака у износу од 12.381.613,00 и фонда за спондорирање даровитих студената Универзитета у Новом Саду у износу од 755.000,00										
					01	Приходи из буџета	13.116.613,00	13.009.135,60	99,18	0,00	0,00	0,00	13.116.613,00	13.009.135,60	99,18	
						Извори финансирања за функцију 111:										
					01	Приходи из буџета	123.214.355,00	103.071.933,74	83,65	0,00	0,00	0,00	123.214.355,00	103.071.933,74	83,65	
						Укупно за функцију 111:	123.214.355,00	103.071.933,74	83,65	0,00	0,00	0,00	123.214.355,00	103.071.933,74	83,65	
					01	Приходи из буџета	123.214.355,00	103.071.933,74	83,65	0,00	0,00	0,00	123.214.355,00	103.071.933,74	83,65	
						Укупно за главу 01.01:	123.214.355,00	103.071.933,74	83,65	0,00	0,00	0,00	123.214.355,00	103.071.933,74	83,65	
						СЛУЖБА СКУПШТИНЕ ГРАДА НОВОГ САДА										
						Опште услуге										
	015	411				Плате, додаци и накнаде запослених (зараде)	24.552.309,00	22.883.234,98	93,20	0,00	0,00	0,00	24.552.309,00	22.883.234,98	93,20	
					01	Приходи из буџета	24.552.309,00	22.883.234,98	93,20	0,00	0,00	0,00	24.552.309,00	22.883.234,98	93,20	
						Социјални доприноси на терет послодавца	4.394.863,00	4.096.098,95	93,20	0,00	0,00	0,00	4.394.863,00	4.096.098,95	93,20	
					01	Приходи из буџета	4.394.863,00	4.096.098,95	93,20	0,00	0,00	0,00	4.394.863,00	4.096.098,95	93,20	
						Накнаде у природи	285.670,00	285.658,63	100,00	0,00	0,00	0,00	285.670,00	285.658,63	100,00	
					01	Приходи из буџета	285.670,00	285.658,63	100,00	0,00	0,00	0,00	285.670,00	285.658,63	100,00	
						Социјална давања запосленима	1.995.000,00	1.551.525,84	77,77	0,00	0,00	0,00	1.995.000,00	1.551.525,84	77,77	
					01	Приходи из буџета	1.995.000,00	1.551.525,84	77,77	0,00	0,00	0,00	1.995.000,00	1.551.525,84	77,77	
						Накнаде трошкова за запослене	609.400,00	517.918,48	84,99	0,00	0,00	0,00	609.400,00	517.918,48	84,99	
					01	Приходи из буџета	609.400,00	517.918,48	84,99	0,00	0,00	0,00	609.400,00	517.918,48	84,99	
						Награде запосленима и остали посебни расходи	1.000,00	0,00	0,00	0,00	0,00	0,00	1.000,00	0,00	0,00	
					01	Приходи из буџета	1.000,00	0,00	0,00	0,00	0,00	0,00	1.000,00	0,00	0,00	
						Стални трошкови	20.000,00	2.400,00	12,00	0,00	0,00	0,00	20.000,00	2.400,00	12,00	
					01	Приходи из буџета	20.000,00	2.400,00	12,00	0,00	0,00	0,00	20.000,00	2.400,00	12,00	
						Трошкови путовања	380.000,00	289.670,72	76,23	0,00	0,00	0,00	380.000,00	289.670,72	76,23	
					01	Приходи из буџета	380.000,00	289.670,72	76,23	0,00	0,00	0,00	380.000,00	289.670,72	76,23	
						Услуге по уговору	300.000,00	32.354,00	10,78	0,00	0,00	0,00	300.000,00	32.354,00	10,78	
					01	Приходи из буџета	300.000,00	32.354,00	10,78	0,00	0,00	0,00	300.000,00	32.354,00	10,78	
						Пратећи трошкови задрживања	20.000,00	0,00	0,00	0,00	0,00	0,00	20.000,00	0,00	0,00	
					01	Приходи из буџета	20.000,00	0,00	0,00	0,00	0,00	0,00	20.000,00	0,00	0,00	
						Извори финансирања за функцију 130:										
					01	Приходи из буџета	32.558.242,00	29.658.861,60	91,09	0,00	0,00	0,00	32.558.242,00	29.658.861,60	91,09	
						Укупно за функцију 130:	32.558.242,00	29.658.861,60	91,09	0,00	0,00	0,00	32.558.242,00	29.658.861,60	91,09	
						Извори финансирања за главу 01.02:										

Раздео	Глава	Функ ција	Поз. бюжета	Екон. клас.	Изв. фин.	ОПИС	СРЕДСТВА ИЗ БУЏЕТА			СРЕДСТВА ИЗ ДОДАТНИХ ПРИХОДА КОРИСНИКА			УКУПНА СРЕДСТВА		
							План	Извршење	Инд. (9:8)	План	Извршење	Инд. (12:11)	План	Извршење	Инд. (15:14)
						Приходи из буџета	32.558.242,00	29.658.861,60	91,09	0,00	0,00	0,00	32.558.242,00	29.658.861,60	91,09
						Укупно за главу 01.02:	32.558.242,00	29.658.861,60	91,09	0,00	0,00	0,00	32.558.242,00	29.658.861,60	91,09
01.03						<i>ИЗБОРНА КОМИСИЈА</i>									
						<i>Извршни и законодавни органи</i>									
						Награде запосленима и остали посебни расходи	800.000,00	567.106,43	70,89	0,00	0,00	0,00	800.000,00	567.106,43	70,89
						Приходи из буџета	800.000,00	567.106,43	70,89	0,00	0,00	0,00	800.000,00	567.106,43	70,89
						Стални трошкови	40.000,00	0,00	0,00	0,00	0,00	0,00	40.000,00	0,00	0,00
						Приходи из буџета	40.000,00	0,00	0,00	0,00	0,00	0,00	40.000,00	0,00	0,00
						Услуге по уговору	3.660.000,00	2.114.538,53	57,77	0,00	0,00	0,00	3.660.000,00	2.114.538,53	57,77
						Приходи из буџета	3.660.000,00	2.114.538,53	57,77	0,00	0,00	0,00	3.660.000,00	2.114.538,53	57,77
						Извори финансирања за функцију 111:									
						Приходи из буџета	4.500.000,00	2.681.644,96	59,59	0,00	0,00	0,00	4.500.000,00	2.681.644,96	59,59
						Укупно за функцију 111:	4.500.000,00	2.681.644,96	59,59	0,00	0,00	0,00	4.500.000,00	2.681.644,96	59,59
						Извори финансирања за главу 01.03:									
						Приходи из буџета	4.500.000,00	2.681.644,96	59,59	0,00	0,00	0,00	4.500.000,00	2.681.644,96	59,59
						Укупно за главу 01.03:	4.500.000,00	2.681.644,96	59,59	0,00	0,00	0,00	4.500.000,00	2.681.644,96	59,59
						Извори финансирања за раздео 01:									
						Приходи из буџета	160.272.597,00	135.412.440,30	84,49	0,00	0,00	0,00	160.272.597,00	135.412.440,30	84,49
						Укупно за раздео 01:	160.272.597,00	135.412.440,30	84,49	0,00	0,00	0,00	160.272.597,00	135.412.440,30	84,49
02						ГРАДОНАЧЕЛНИК									
						<i>ГРАДОНАЧЕЛНИК</i>									
						<i>Извршни и законодавни органи</i>									
						Плате, додаци и накнаде запослених (зараде)	4.986.167,00	4.672.504,14	93,71	0,00	0,00	0,00	4.986.167,00	4.672.504,14	93,71
						Приходи из буџета	4.986.167,00	4.672.504,14	93,71	0,00	0,00	0,00	4.986.167,00	4.672.504,14	93,71
						Социјални доприноси на терет послодавца	892.255,00	836.125,09	93,71	0,00	0,00	0,00	892.255,00	836.125,09	93,71
						Приходи из буџета	892.255,00	836.125,09	93,71	0,00	0,00	0,00	892.255,00	836.125,09	93,71
						Накнаде у натури	30.000,00	23.516,00	78,39	0,00	0,00	0,00	30.000,00	23.516,00	78,39
						Приходи из буџета	30.000,00	23.516,00	78,39	0,00	0,00	0,00	30.000,00	23.516,00	78,39
						Социјална давања запосленима	210.000,00	0,00	0,00	0,00	0,00	0,00	210.000,00	0,00	0,00
						Приходи из буџета	210.000,00	0,00	0,00	0,00	0,00	0,00	210.000,00	0,00	0,00
						Приходи из буџета	210.000,00	0,00	0,00	0,00	0,00	0,00	210.000,00	0,00	0,00
						Накнаде трошкова за запослене	19.100,00	17.875,20	93,59	0,00	0,00	0,00	19.100,00	17.875,20	93,59
						Приходи из буџета	19.100,00	17.875,20	93,59	0,00	0,00	0,00	19.100,00	17.875,20	93,59
						Награде запосленима и остали посебни расходи	500.000,00	24.798,18	4,96	0,00	0,00	0,00	500.000,00	24.798,18	4,96
						Приходи из буџета	500.000,00	24.798,18	4,96	0,00	0,00	0,00	500.000,00	24.798,18	4,96
						Стални трошкови	30.000,00	15.680,94	52,27	0,00	0,00	0,00	30.000,00	15.680,94	52,27
						Приходи из буџета	30.000,00	15.680,94	52,27	0,00	0,00	0,00	30.000,00	15.680,94	52,27
						Трошкови путовања	3.500.000,00	704.058,35	20,12	0,00	0,00	0,00	3.500.000,00	704.058,35	20,12
						Приходи из буџета	3.500.000,00	704.058,35	20,12	0,00	0,00	0,00	3.500.000,00	704.058,35	20,12

Раздео	Глава	Функција	Поз. буџета	Екон. клас. фин.	ОПИС	СРЕДСТВА ИЗ БУЏЕТА			СРЕДСТВА ИЗ ДОДАТНИХ ПРИХОДА КОРИСНИКА			УКУПНА СРЕДСТВА		
						План	Извршење	Инд. (9:8)	План	Извршење	Инд. (12:11)	План	Извршење	Инд. (15:14)
036	423				Услуге по уговору	27.339.950,00	12.074.189,67	44,16	0,00	0,00	0,00	27.339.950,00	12.074.189,67	44,16
		01			Приходи из буџета	27.339.950,00	12.074.189,67	44,16	0,00	0,00	0,00	27.339.950,00	12.074.189,67	44,16
037	426				Материјал	700.000,00	566.198,34	80,89	0,00	0,00	0,00	700.000,00	566.198,34	80,89
		01			Приходи из буџета	700.000,00	566.198,34	80,89	0,00	0,00	0,00	700.000,00	566.198,34	80,89
038	444				Пратећи трошкови задуживања	60.000,00	0,00	0,00	0,00	0,00	0,00	60.000,00	0,00	0,00
		01			Приходи из буџета	60.000,00	0,00	0,00	0,00	0,00	0,00	60.000,00	0,00	0,00
		01			Извори финансирања за функцију 111:	38.267.472,00	18.934.945,91	49,48	0,00	0,00	0,00	38.267.472,00	18.934.945,91	49,48
					Приходи из буџета	38.267.472,00	18.934.945,91	49,48	0,00	0,00	0,00	38.267.472,00	18.934.945,91	49,48
					Укупно за функцију 111:	38.267.472,00	18.934.945,91	49,48	0,00	0,00	0,00	38.267.472,00	18.934.945,91	49,48
		01			Извори финансирања за главу 02.01:	38.267.472,00	18.934.945,91	49,48	0,00	0,00	0,00	38.267.472,00	18.934.945,91	49,48
					Приходи из буџета	38.267.472,00	18.934.945,91	49,48	0,00	0,00	0,00	38.267.472,00	18.934.945,91	49,48
					Укупно за главу 02.01:	38.267.472,00	18.934.945,91	49,48	0,00	0,00	0,00	38.267.472,00	18.934.945,91	49,48
02.02					СЛУЖБА ИЗВРШНИХ ОРГАНА									
					Опште услуге									
039	411				Плате, додаци и накнаде запослених (зараде)	46.641.491,00	43.612.074,50	93,50	0,00	0,00	0,00	46.641.491,00	43.612.074,50	93,50
		01			Приходи из буџета	46.641.491,00	43.612.074,50	93,50	0,00	0,00	0,00	46.641.491,00	43.612.074,50	93,50
040	412				Социјални доприноси на терет послодавца	8.348.826,00	7.806.561,13	93,50	0,00	0,00	0,00	8.348.826,00	7.806.561,13	93,50
		01			Приходи из буџета	8.348.826,00	7.806.561,13	93,50	0,00	0,00	0,00	8.348.826,00	7.806.561,13	93,50
041	413				Накнаде у природи	1.118.000,00	947.914,64	84,79	0,00	0,00	0,00	1.118.000,00	947.914,64	84,79
		01			Приходи из буџета	1.118.000,00	947.914,64	84,79	0,00	0,00	0,00	1.118.000,00	947.914,64	84,79
042	414				Социјална давања запосленима	3.921.900,00	3.719.866,66	94,85	0,00	0,00	0,00	3.921.900,00	3.719.866,66	94,85
		01			Приходи из буџета	3.921.900,00	3.719.866,66	94,85	0,00	0,00	0,00	3.921.900,00	3.719.866,66	94,85
043	415				Накнаде трошкова за запослене	853.900,00	731.173,38	85,63	0,00	0,00	0,00	853.900,00	731.173,38	85,63
		01			Приходи из буџета	853.900,00	731.173,38	85,63	0,00	0,00	0,00	853.900,00	731.173,38	85,63
044	416				Награде запосленима и остали посебни расходи	1.000,00	0,00	0,00	0,00	0,00	0,00	1.000,00	0,00	0,00
		01			Приходи из буџета	1.000,00	0,00	0,00	0,00	0,00	0,00	1.000,00	0,00	0,00
045	421				Стални трошкови	50.000,00	19.083,34	38,17	0,00	0,00	0,00	50.000,00	19.083,34	38,17
		01			Приходи из буџета	50.000,00	19.083,34	38,17	0,00	0,00	0,00	50.000,00	19.083,34	38,17
046	422				Трошкови путовања	3.520.000,00	831.479,87	23,62	0,00	0,00	0,00	3.520.000,00	831.479,87	23,62
		01			Приходи из буџета	3.520.000,00	831.479,87	23,62	0,00	0,00	0,00	3.520.000,00	831.479,87	23,62
047	423				Услуге по уговору	1.720.000,00	1.009.368,08	58,68	0,00	0,00	0,00	1.720.000,00	1.009.368,08	58,68
		01			Приходи из буџета	1.720.000,00	1.009.368,08	58,68	0,00	0,00	0,00	1.720.000,00	1.009.368,08	58,68
048	444				Пратећи трошкови задуживања	50.000,00	0,00	0,00	0,00	0,00	0,00	50.000,00	0,00	0,00
		01			Приходи из буџета	50.000,00	0,00	0,00	0,00	0,00	0,00	50.000,00	0,00	0,00
		01			Извори финансирања за функцију 130:	66.225.117,00	58.677.521,60	88,60	0,00	0,00	0,00	66.225.117,00	58.677.521,60	88,60
					Приходи из буџета	66.225.117,00	58.677.521,60	88,60	0,00	0,00	0,00	66.225.117,00	58.677.521,60	88,60
					Укупно за функцију 130:	66.225.117,00	58.677.521,60	88,60	0,00	0,00	0,00	66.225.117,00	58.677.521,60	88,60

Општи економски и комерцијални послови

Раздео/Глава	Функција	Поз. буџета	Екон. клас. фин.	ОПИС	СРЕДСТВА ИЗ БУЏЕТА		Инд. (9:8)	СРЕДСТВА ИЗ ДОДАТНИХ ПРИХОДА КОРИСНИКА		Инд. (12:11)	УКУПНА СРЕДСТВА		Инд. (15:14)		
					План	Извршење		План	Извршење		План	Извршење			
1	2	3	4	5	6	7	8	9	10	11	12	13	14	15	16
049	423			Услуге по уговору			8.509.500,00	2.465.416,50	28,97	0,00	0,00	0,00	8.509.500,00	2.465.416,50	28,97
		01		Приходи из буџета			6.750.000,00	2.465.416,50	28,97	0,00	0,00	0,00	6.750.000,00	2.465.416,50	28,97
		15		Неутрошена средства донација из претходних година			1.759.500,00	0,00	28,97	0,00	0,00	0,00	1.759.500,00	0,00	28,97
				Извори финансирања за функцију 411:											
		01		Приходи из буџета			6.750.000,00	2.465.416,50	36,52	0,00	0,00	0,00	6.750.000,00	2.465.416,50	36,52
		15		Неутрошена средства донација из претходних година			1.759.500,00	0,00	0,00	0,00	0,00	0,00	1.759.500,00	0,00	0,00
				Укупно за функцију 411:			8.509.500,00	2.465.416,50	28,97	0,00	0,00	0,00	8.509.500,00	2.465.416,50	28,97
				Извори финансирања за главу 02.02:											
		01		Приходи из буџета			72.975.117,00	61.142.938,10	83,79	0,00	0,00	0,00	72.975.117,00	61.142.938,10	83,79
		15		Неутрошена средства донација из претходних година			1.759.500,00	0,00	0,00	0,00	0,00	0,00	1.759.500,00	0,00	0,00
				Укупно за главу 02.02:			74.734.617,00	61.142.938,10	81,81	0,00	0,00	0,00	74.734.617,00	61.142.938,10	81,81
02.03				СЛУЖБА ЗА БУЏЕТСКУ ИНСПЕКЦИЈУ											
				<i>Извршни и законодавни органи</i>											
050	411			Плате, додаци и накнаде запослених (зараде)			7.067.439,00	6.521.451,02	92,27	0,00	0,00	0,00	7.067.439,00	6.521.451,02	92,27
		01		Приходи из буџета			7.067.439,00	6.521.451,02	92,27	0,00	0,00	0,00	7.067.439,00	6.521.451,02	92,27
				Социјални доприноси на терет послодавца			1.264.890,00	1.167.339,68	92,29	0,00	0,00	0,00	1.264.890,00	1.167.339,68	92,29
		01		Приходи из буџета			1.264.890,00	1.167.339,68	92,29	0,00	0,00	0,00	1.264.890,00	1.167.339,68	92,29
				Накнаде у натури			59.000,00	46.018,80	78,00	0,00	0,00	0,00	59.000,00	46.018,80	78,00
		01		Приходи из буџета			59.000,00	46.018,80	78,00	0,00	0,00	0,00	59.000,00	46.018,80	78,00
				Социјална давања запосленима			320.000,00	40.000,00	12,50	0,00	0,00	0,00	320.000,00	40.000,00	12,50
		01		Приходи из буџета			320.000,00	40.000,00	12,50	0,00	0,00	0,00	320.000,00	40.000,00	12,50
				Накнаде трошкова за запослене			72.000,00	71.500,80	99,31	0,00	0,00	0,00	72.000,00	71.500,80	99,31
		01		Приходи из буџета			72.000,00	71.500,80	99,31	0,00	0,00	0,00	72.000,00	71.500,80	99,31
				Награде запосленима и остали посебни расходи			1.000,00	0,00	0,00	0,00	0,00	0,00	1.000,00	0,00	0,00
		01		Приходи из буџета			1.000,00	0,00	0,00	0,00	0,00	0,00	1.000,00	0,00	0,00
				Трошкови путовања			209.480,00	34.174,62	16,31	0,00	0,00	0,00	209.480,00	34.174,62	16,31
		01		Приходи из буџета			209.480,00	34.174,62	16,31	0,00	0,00	0,00	209.480,00	34.174,62	16,31
				Услуге по уговору			80.000,00	20.619,00	25,77	0,00	0,00	0,00	80.000,00	20.619,00	25,77
		01		Приходи из буџета			80.000,00	20.619,00	25,77	0,00	0,00	0,00	80.000,00	20.619,00	25,77
				Пратећи трошкови зајуживања			2.000,00	0,00	0,00	0,00	0,00	0,00	2.000,00	0,00	0,00
		01		Приходи из буџета			2.000,00	0,00	0,00	0,00	0,00	0,00	2.000,00	0,00	0,00
				Извори финансирања за функцију 111:											
		01		Приходи из буџета			9.075.809,00	7.901.103,92	87,06	0,00	0,00	0,00	9.075.809,00	7.901.103,92	87,06
				Укупно за функцију 111:			9.075.809,00	7.901.103,92	87,06	0,00	0,00	0,00	9.075.809,00	7.901.103,92	87,06
				Извори финансирања за главу 02.03:											
		01		Приходи из буџета			9.075.809,00	7.901.103,92	87,06	0,00	0,00	0,00	9.075.809,00	7.901.103,92	87,06
				Укупно за главу 02.03:			9.075.809,00	7.901.103,92	87,06	0,00	0,00	0,00	9.075.809,00	7.901.103,92	87,06
				Извори финансирања за раздео 02:											
		01		Приходи из буџета			120.318.398,00	87.978.987,93	73,12	0,00	0,00	0,00	120.318.398,00	87.978.987,93	73,12
		15		Неутрошена средства донација из претходних година			1.759.500,00	0,00	0,00	0,00	0,00	0,00	1.759.500,00	0,00	0,00

Раздео	Глава	Функ ција	Поз. буџета	Екон. клас.	Изв. фин.	ОПИС	СРЕДСТВА ИЗ БУЏЕТА		СРЕДСТВА ИЗ ДОДАТНИХ ПРИХОДА КОРИСНИКА		УКУПНА СРЕДСТВА		Инд. (15:14)		
							План	Извршење (9:8)	Инд. (9:8)	Извршење (12:11)	План	Извршење		План	Извршење
1	2	3	4	5	6	7	8	9	10	11	12	13	14	15	16
03	03.01	111	059	411	01	Укупно за раздео 02:	122.077.898,00	87.978.987,93	72,07	0,00	0,00	0,00	122.077.898,00	87.978.987,93	72,07
						ГРАДСКО ВЕЋЕ									
						Извршни и законодавни органи									
						Плате, додаци и накнаде запослених (зараде)	6.036.017,00	5.821.473,39	96,45	0,00	0,00	0,00	6.036.017,00	5.821.473,39	96,45
						Приходи из буџета	6.036.017,00	5.821.473,39	96,45	0,00	0,00	0,00	6.036.017,00	5.821.473,39	96,45
						Социјални доприноси на терет послодавца	1.080.447,00	1.042.043,66	96,45	0,00	0,00	0,00	1.080.447,00	1.042.043,66	96,45
						Приходи из буџета	1.080.447,00	1.042.043,66	96,45	0,00	0,00	0,00	1.080.447,00	1.042.043,66	96,45
						Накнаде у природи	15.000,00	11.758,00	78,39	0,00	0,00	0,00	15.000,00	11.758,00	78,39
						Приходи из буџета	15.000,00	11.758,00	78,39	0,00	0,00	0,00	15.000,00	11.758,00	78,39
						Социјална давања запосленима	370.000,00	0,00	0,00	0,00	0,00	0,00	370.000,00	0,00	0,00
						Приходи из буџета	370.000,00	0,00	0,00	0,00	0,00	0,00	370.000,00	0,00	0,00
						Накнаде трошкова за запослене	75.000,00	44.688,00	59,58	0,00	0,00	0,00	75.000,00	44.688,00	59,58
						Приходи из буџета	75.000,00	44.688,00	59,58	0,00	0,00	0,00	75.000,00	44.688,00	59,58
						Накнаде запосленима и остали посебни расходи	1.000,00	0,00	0,00	0,00	0,00	0,00	1.000,00	0,00	0,00
						Приходи из буџета	1.000,00	0,00	0,00	0,00	0,00	0,00	1.000,00	0,00	0,00
						Стални трошкови	40.000,00	17.361,36	43,40	0,00	0,00	0,00	40.000,00	17.361,36	43,40
						Приходи из буџета	40.000,00	17.361,36	43,40	0,00	0,00	0,00	40.000,00	17.361,36	43,40
						Трошкови путовања	40.000,00	1.208.416,58	46,84	0,00	0,00	0,00	40.000,00	1.208.416,58	46,84
						Приходи из буџета	40.000,00	1.208.416,58	46,84	0,00	0,00	0,00	40.000,00	1.208.416,58	46,84
						Услуге по уговору	2.580.000,00	11.474.966,72	81,70	0,00	0,00	0,00	2.580.000,00	11.474.966,72	81,70
						Приходи из буџета	2.580.000,00	11.474.966,72	81,70	0,00	0,00	0,00	2.580.000,00	11.474.966,72	81,70
						Приходи из буџета	14.045.000,00	203.217,39	50,80	0,00	0,00	0,00	14.045.000,00	203.217,39	50,80
						Материјал	400.000,00	0,00	0,00	0,00	0,00	0,00	400.000,00	0,00	0,00
						Приходи из буџета	400.000,00	0,00	0,00	0,00	0,00	0,00	400.000,00	0,00	0,00
						Пратећи трошкови задрживања	20.000,00	0,00	0,00	0,00	0,00	0,00	20.000,00	0,00	0,00
						Приходи из буџета	20.000,00	0,00	0,00	0,00	0,00	0,00	20.000,00	0,00	0,00
						Извори финансирања за функцију 111:									
						Приходи из буџета	24.662.464,00	19.823.925,10	80,38	0,00	0,00	0,00	24.662.464,00	19.823.925,10	80,38
						Укупно за функцију 111:	24.662.464,00	19.823.925,10	80,38	0,00	0,00	0,00	24.662.464,00	19.823.925,10	80,38
						Извори финансирања за главу 03.01:									
						Приходи из буџета	24.662.464,00	19.823.925,10	80,38	0,00	0,00	0,00	24.662.464,00	19.823.925,10	80,38
						Укупно за главу 03.01:	24.662.464,00	19.823.925,10	80,38	0,00	0,00	0,00	24.662.464,00	19.823.925,10	80,38
						Извори финансирања за раздео 03:									
						Приходи из буџета	24.662.464,00	19.823.925,10	80,38	0,00	0,00	0,00	24.662.464,00	19.823.925,10	80,38
						Укупно за раздео 03:	24.662.464,00	19.823.925,10	80,38	0,00	0,00	0,00	24.662.464,00	19.823.925,10	80,38
04	04.01					ГРАДСКА УПРАВА ЗА КОМУНАЛНЕ ПОСЛОВЕ									
						ГРАДСКА УПРАВА ЗА КОМУНАЛНЕ ПОСЛОВЕ									
						Опште услуге									

Раздео	Глава	Функ ција	Поз. буџета	Екон. клас.	Изв. фин.	ОПИС	СРЕДСТВА ИЗ БУѢТА			СРЕДСТВА ИЗ ДОДАТНИХ ПРИХОДА КОРИСНИКА			УКУПНА СРЕДСТВА			Инд. (15:14)		
							План	Извршење	Инд. (9:8)	План	Извршење	Инд. (12:11)	План	Извршење	Инд. (12:11)		План	Извршење
070	411					Плате, додаци и накнаде запослених (зараде)	23.302.244,00	21.746.662,08	93,32	0,00	0,00	0,00	23.302.244,00	21.746.662,08	93,32			
		01				Приходи из буџета	23.302.244,00	21.746.662,08	93,32	0,00	0,00	0,00	23.302.244,00	21.746.662,08	93,32			
071	412					Социјални доприноси на терет послодавца	4.171.100,00	3.892.652,16	93,32	0,00	0,00	0,00	4.171.100,00	3.892.652,16	93,32			
		01				Приходи из буџета	4.171.100,00	3.892.652,16	93,32	0,00	0,00	0,00	4.171.100,00	3.892.652,16	93,32			
072	413					Накнаде у природи	520.000,00	470.080,21	90,40	0,00	0,00	0,00	520.000,00	470.080,21	90,40			
		01				Приходи из буџета	520.000,00	470.080,21	90,40	0,00	0,00	0,00	520.000,00	470.080,21	90,40			
073	414					Социјална давања запосленима	2.966.880,00	2.437.528,89	82,16	0,00	0,00	0,00	2.966.880,00	2.437.528,89	82,16			
		01				Приходи из буџета	2.966.880,00	2.437.528,89	82,16	0,00	0,00	0,00	2.966.880,00	2.437.528,89	82,16			
074	415					Накнаде трошкова за запослене	573.000,00	479.495,00	83,68	0,00	0,00	0,00	573.000,00	479.495,00	83,68			
		01				Приходи из буџета	573.000,00	479.495,00	83,68	0,00	0,00	0,00	573.000,00	479.495,00	83,68			
075	416					Приходи из буџета	1.000,00	0,00	0,00	0,00	0,00	0,00	1.000,00	0,00	0,00			
		01				Приходи из буџета	1.000,00	0,00	0,00	0,00	0,00	0,00	1.000,00	0,00	0,00			
076	421					Стални трошкови	32.070,00	1.800,00	5,61	0,00	0,00	0,00	32.070,00	1.800,00	5,61			
		01				Приходи из буџета	32.070,00	1.800,00	5,61	0,00	0,00	0,00	32.070,00	1.800,00	5,61			
077	422					Трошкови путовања	278.240,00	199.387,96	71,66	0,00	0,00	0,00	278.240,00	199.387,96	71,66			
		01				Приходи из буџета	278.240,00	199.387,96	71,66	0,00	0,00	0,00	278.240,00	199.387,96	71,66			
078	423					Услуге по уговору	130.000,00	68.498,20	52,69	0,00	0,00	0,00	130.000,00	68.498,20	52,69			
		01				Приходи из буџета	130.000,00	68.498,20	52,69	0,00	0,00	0,00	130.000,00	68.498,20	52,69			
079	444					Пратећи трошкови задрживања	30.000,00	188,64	0,63	0,00	0,00	0,00	30.000,00	188,64	0,63			
		01				Приходи из буџета	30.000,00	188,64	0,63	0,00	0,00	0,00	30.000,00	188,64	0,63			
080	481					Дотације невладиним организацијама	1.138.000,00	1.138.000,00	100,00	0,00	0,00	0,00	1.138.000,00	1.138.000,00	100,00			
		01				Приходи из буџета	1.138.000,00	1.138.000,00	100,00	0,00	0,00	0,00	1.138.000,00	1.138.000,00	100,00			
081	485					Приходи из буџета	59.000,00	0,00	0,00	0,00	0,00	0,00	59.000,00	0,00	0,00			
		01				Приходи из буџета	59.000,00	0,00	0,00	0,00	0,00	0,00	59.000,00	0,00	0,00			
		01				Извори финансирања за функцију 130:												
						Приходи из буџета	33.201.534,00	30.434.293,14	91,67	0,00	0,00	0,00	33.201.534,00	30.434.293,14	91,67			
						Укупно за функцију 130:	33.201.534,00	30.434.293,14	91,67	0,00	0,00	0,00	33.201.534,00	30.434.293,14	91,67			
						Остала енергија												
082	451					Субвенције јавним нефинансијским предузећима и организацијама	460.054.896,00	361.930.431,44	78,67	0,00	0,00	0,00	460.054.896,00	361.930.431,44	78,67			
						Ова апропријација је намењена за:												
						1. Текуће субвенције у износу од		142.804.896,00										
						- Агенција за енергетику		9.054.896,00										
						- ЈКП "Новосадска Toplana"		133.000.000,00										
						- "Енергија Нови Сад"		750.000,00										
						2. Капиталне субвенције у износу од		317.250.000,00										
						- ЈКП "Новосадска Toplana"		317.000.000,00										
						- Агенција за енергетику		250.000,00										
		01				Приходи из буџета	460.054.896,00	361.930.431,44	78,67	0,00	0,00	0,00	460.054.896,00	361.930.431,44	78,67			

Раздео	Глава	Функ ција	Поз. буџета	Екон. клас.	Изв. фин.	ОПИС	СРЕДСТВА ИЗ БУЏЕТА			СРЕДСТВА ИЗ ДОДАТНИХ ПРИХОДА КОРИСНИКА			УКУПНА СРЕДСТВА							
							План	Извршење	Инд. (9:8)	План	Извршење	Инд. (12:11)	План	Извршење	Инд. (15:14)					
																8	9	10	11	12
						7														
	087	451				Субвенције јавним нефинансијским предузећима и организацијама	368.900.000,00	355.853.492,47	96,46	0,00	0,00	0,00	368.900.000,00	355.853.492,47	96,46					
						Ова апропријација је намењена за:														
						1. Текуће субвенције за ЈКП "Градско зеленило" у износу од 306.500.000,00	205.000.000,00	192.626.299,61	96,46	0,00	0,00	0,00	205.000.000,00	192.626.299,61	96,46					
						2. Капиталне субвенције за ЈКП "Градско зеленило" у износу од 62.400.000,00	163.900.000,00	163.227.192,86	96,46	0,00	0,00	0,00	163.900.000,00	163.227.192,86	96,46					
						Приходи из буџета														
						Нераспоређени вишак прихода из ранијих година														
						Извори финансирања за функцију 540:														
						Приходи из буџета	205.000.000,00	192.626.299,61	93,96	0,00	0,00	0,00	205.000.000,00	192.626.299,61	93,96					
						Нераспоређени вишак прихода из ранијих година	163.900.000,00	163.227.192,86	99,59	0,00	0,00	0,00	163.900.000,00	163.227.192,86	99,59					
						Укупно за функцију 540:	368.900.000,00	355.853.492,47	96,46	0,00	0,00	0,00	368.900.000,00	355.853.492,47	96,46					
560						<i>Заштита животне средине неklasификована на другом месту</i>														
	088	424				Специјализоване услуге	86.212.124,00	44.374.837,18	51,47	0,00	0,00	0,00	86.212.124,00	44.374.837,18	51,47					
						Приходи из буџета	86.212.124,00	44.374.837,18	51,47	0,00	0,00	0,00	86.212.124,00	44.374.837,18	51,47					
						Извори финансирања за функцију 560:														
						Приходи из буџета	86.212.124,00	44.374.837,18	51,47	0,00	0,00	0,00	86.212.124,00	44.374.837,18	51,47					
						Укупно за функцију 560:	86.212.124,00	44.374.837,18	51,47	0,00	0,00	0,00	86.212.124,00	44.374.837,18	51,47					
620						<i>Развој заједнице</i>														
	089	416				Награде запосленима и остали посебни расходи	219.468,00	0,00	0,00	0,00	0,00	0,00	219.468,00	0,00	0,00					
						Приходи из буџета	219.468,00	0,00	0,00	0,00	0,00	0,00	219.468,00	0,00	0,00					
	090	423				Услуге по уговору	183.920.057,00	163.119.589,12	88,69	0,00	0,00	0,00	183.920.057,00	163.119.589,12	88,69					
						Приходи из буџета	183.920.057,00	163.119.589,12	88,69	0,00	0,00	0,00	183.920.057,00	163.119.589,12	88,69					
	091	451				Субвенције јавним нефинансијским предузећима и организацијама	583.110.000,00	468.593.715,09	80,36	0,00	0,00	0,00	583.110.000,00	468.593.715,09	80,36					
						Ова апропријација је намењена за:														
						1. Текуће субвенције за ЈКП "Лисје" у износу од 120.000.000,00	463.110.000,00	468.593.715,09	101,17	0,00	0,00	0,00	463.110.000,00	468.593.715,09	101,17					
						2. Капиталне субвенције у износу од	36.000.000,00	0,00	0,00	0,00	0,00	0,00	36.000.000,00	0,00	0,00					
						- ЈКП "Гржница"	36.000.000,00	0,00	0,00	0,00	0,00	0,00	36.000.000,00	0,00	0,00					
						- ЈКП "Лисје"	122.110.000,00	0,00	0,00	0,00	0,00	0,00	122.110.000,00	0,00	0,00					
						- ЈКП Информатика	305.000.000,00	0,00	0,00	0,00	0,00	0,00	305.000.000,00	0,00	0,00					
						Приходи из буџета	305.910.793,58	219.158.431,08	80,36	0,00	0,00	0,00	305.910.793,58	219.158.431,08	80,36					
						Нераспоређени вишак прихода из ранијих година	277.199.206,42	249.435.284,01	80,36	0,00	0,00	0,00	277.199.206,42	249.435.284,01	80,36					
						Извори финансирања за функцију 620:														
						Приходи из буџета	490.050.318,58	382.278.020,20	78,01	0,00	0,00	0,00	490.050.318,58	382.278.020,20	78,01					
						Нераспоређени вишак прихода из ранијих година	277.199.206,42	249.435.284,01	89,98	0,00	0,00	0,00	277.199.206,42	249.435.284,01	89,98					
						Укупно за функцију 620:	767.249.525,00	631.713.304,21	82,33	0,00	0,00	0,00	767.249.525,00	631.713.304,21	82,33					
630						<i>Бодиснабављане</i>														
	092	424				Специјализоване услуге	34.466.370,00	32.361.409,40	93,89	0,00	0,00	0,00	34.466.370,00	32.361.409,40	93,89					
						Приходи из буџета	34.466.370,00	32.361.409,40	93,89	0,00	0,00	0,00	34.466.370,00	32.361.409,40	93,89					

Раздео/глава	Функција	Поз. буџета	Екон. клас. фин.	ОПИС	СРЕДСТВА ИЗ БУЏЕТА		Инд. (9:8)	СРЕДСТВА ИЗ ДОДАТНИХ ПРИХОДА КОРИСНИКА		Инд. (12:11)	УКУПНА СРЕДСТВА		Инд. (15:14)			
					План	Извршење		План	Извршење		План	Извршење				
1	2	3	4	5	6	7	8	9	10	11	12	13	14	15	16	
083	451			Субвенције јавним нефинансијским предузећима и организацијама			391.763.668,00	253.061.887,91	64,60	0,00	0,00	0,00	391.763.668,00	253.061.887,91	64,60	
				Ова апропријација је намењена за:												
				1. Текуће субвенције за ЈКП "Водовод и канализација" у износу од 32.775.000,00												
				2. Капиталне субвенције за ЈКП "Водовод и канализација" у износу од 358.988.668,00												
	01			Приходи из буџета			321.188.340,00	182.546.907,91	64,60	0,00	0,00	0,00	321.188.340,00	182.546.907,91	64,60	
	13			Нераспоредени вишак прихода из ранијих година			70.575.328,00	70.514.980,00	64,60	0,00	0,00	0,00	70.575.328,00	70.514.980,00	64,60	
	01			Приходи из буџета			355.654.710,00	214.908.317,31	60,43	0,00	0,00	0,00	355.654.710,00	214.908.317,31	60,43	
	13			Нераспоредени вишак прихода из ранијих година			70.575.328,00	70.514.980,00	99,91	0,00	0,00	0,00	70.575.328,00	70.514.980,00	99,91	
				Укупно за функцију 630:			426.230.038,00	285.423.297,31	66,96	0,00	0,00	0,00	426.230.038,00	285.423.297,31	66,96	
640				<i>Улична расвета</i>												
084	421			Стални трошкови			136.820.973,00	129.168.087,52	94,41	0,00	0,00	0,00	136.820.973,00	129.168.087,52	94,41	
	01			Приходи из буџета			136.820.973,00	129.168.087,52	94,41	0,00	0,00	0,00	136.820.973,00	129.168.087,52	94,41	
085	423			Услуге по уговору			42.760.000,00	40.381.966,31	94,44	0,00	0,00	0,00	42.760.000,00	40.381.966,31	94,44	
	01			Приходи из буџета			39.760.000,00	37.381.966,31	94,44	0,00	0,00	0,00	39.760.000,00	37.381.966,31	94,44	
	13			Нераспоредени вишак прихода из ранијих година			3.000.000,00	3.000.000,00	100,00	0,00	0,00	0,00	3.000.000,00	3.000.000,00	100,00	
	01			Приходи из буџета			176.580.973,00	166.550.053,83	94,32	0,00	0,00	0,00	176.580.973,00	166.550.053,83	94,32	
	13			Нераспоредени вишак прихода из ранијих година			3.000.000,00	3.000.000,00	100,00	0,00	0,00	0,00	3.000.000,00	3.000.000,00	100,00	
				Укупно за функцију 640:			179.580.973,00	169.550.053,83	94,41	0,00	0,00	0,00	179.580.973,00	169.550.053,83	94,41	
				Извори финансирања за функцију 640:												
				Приходи из буџета			2.212.799.391,58	1.714.981.081,16	77,50	0,00	0,00	0,00	2.212.799.391,58	1.714.981.081,16	77,50	
				Примања од отплате датих кредита и продаје фин.			1.850.000,00	560.257,80	30,28	0,00	0,00	0,00	1.850.000,00	560.257,80	30,28	
				Нераспоредени вишак прихода из ранијих година			723.549.206,42	695.052.128,87	96,06	0,00	0,00	0,00	723.549.206,42	695.052.128,87	96,06	
				Неутрошена средства донација из претходних година			1.000.000,00	999.908,40	99,99	0,00	0,00	0,00	1.000.000,00	999.908,40	99,99	
				Укупно за главу 04.01:			2.939.198.598,00	2.411.593.376,23	82,05	0,00	0,00	0,00	2.939.198.598,00	2.411.593.376,23	82,05	
04.02				ЈП "ЗАВОД ЗА ИЗГРАДЊУ ГРАДА"												
				<i>Други саобраћај</i>												
096	424			Специјализоване услуге			640.061.000,00	622.960.651,17	97,33	40.000.000,00	37.648.309,26	94,12	680.061.000,00	660.608.960,43	97,14	
				Део ове апропријације намењен је за Програм одржавања објеката путне принаде за 2008. годину у износу од 580.000.000,00												
	01			Приходи из буџета			430.561.000,00	413.460.752,67	97,33	0,00	0,00	0,00	430.561.000,00	413.460.752,67	97,14	
	04			Сопствени приходи буџетских корисника			0,00	0,00	0,00	40.000.000,00	37.648.309,26	94,12	40.000.000,00	37.648.309,26	97,14	
	13			Нераспоредени вишак прихода из ранијих година			209.500.000,00	209.499.898,50	97,33	0,00	0,00	0,00	209.500.000,00	209.499.898,50	97,14	
				Зграде и грађевински објекти			2.750.413.700,00	2.160.496.924,20	78,55	0,00	0,00	0,00	2.750.413.700,00	2.160.496.924,20	78,55	
	01			Приходи из буџета			998.844.660,00	551.887.801,80	78,55	0,00	0,00	0,00	998.844.660,00	551.887.801,80	78,55	
	12			Примања од отплате датих кредита и продаје фин. имовине			150.000.000,00	96.384.255,89	78,55	0,00	0,00	0,00	150.000.000,00	96.384.255,89	78,55	
	13			Нераспоредени вишак прихода из ранијих година			1.512.699.126,15	1.512.224.866,51	78,55	0,00	0,00	0,00	1.512.699.126,15	1.512.224.866,51	78,55	
	14			Неутрошена средства од приватизације из прет. година			88.869.913,85	88.869.913,85	100,00	0,00	0,00	0,00	88.869.913,85	88.869.913,85	100,00	
				Земљиште			655.419.300,00	655.419.294,79	100,00	0,00	0,00	0,00	655.419.300,00	655.419.294,79	100,00	
098	541			Приходи из буџета			392.300.000,00	392.299.995,12	100,00	0,00	0,00	0,00	392.300.000,00	392.299.995,12	100,00	
	13			Нераспоредени вишак прихода из ранијих година			263.119.300,00	263.119.299,67	100,00	0,00	0,00	0,00	263.119.300,00	263.119.299,67	100,00	

Раздео	Глава	Функција	Поз. буџета	Екон. клас. фин.	Изв.	Опис	СРЕДСТВА ИЗ БУЏЕТА		СРЕДСТВА ИЗ ДОДАТНИХ ПРИХОДА КОРИСНИКА		УКУПНА СРЕДСТВА		Инд. Извршење (15:14)		
							План	Извршење (9:8)	План	Извршење (12:11)	План	Извршење			
														8	9
099	551					Нефинансијска имовина која се финансира из средстава за реализацију националног инвестиционог плана	0,00	0,00	164.850.000,00	94.849.634,01	57,54	164.850.000,00	94.849.634,01	57,54	
	07					Донације од осталих нивоа власти	0,00	0,00	164.850.000,00	94.849.634,01	57,54	164.850.000,00	94.849.634,01	57,54	
	01					Извори финансирања за функцију 451:									
	04					Приходи из буџета	1.821.705.660,00	1.357.648.549,59	74,53	0,00	0,00	1.821.705.660,00	1.357.648.549,59	74,53	
	07					Сопствени приходи буџетских корисника	0,00	0,00	40.000.000,00	37.648.309,26	94,12	40.000.000,00	37.648.309,26	94,12	
	12					Донације од осталих нивоа власти	0,00	0,00	164.850.000,00	94.849.634,01	57,54	164.850.000,00	94.849.634,01	57,54	
	13					Примања од отплате датих кредита и продаје фин.	150.000.000,00	96.384.255,89	64,26	0,00	0,00	150.000.000,00	96.384.255,89	64,26	
	14					Нераспоређени вишак прихода из ранијих година	1.985.318.426,15	1.984.844.064,68	99,98	0,00	0,00	1.985.318.426,15	1.984.844.064,68	99,98	
						Неутрошена средства од приватизације из прет.	88.869.913,85	0,00	0,00	0,00	0,00	88.869.913,85	0,00	0,00	
						Укупно за функцију 451:	4.045.894.000,00	3.438.876.870,16	85,00	204.850.000,00	132.497.943,27	64,68	4.250.744.000,00	3.571.374.813,43	84,02
510						<i>Управљање отпадом</i>									
100	511					Зграде и грађевински објекти	23.055.000,00	6.707.227,06	29,09	0,00	0,00	23.055.000,00	6.707.227,06	29,09	
	01					Приходи из буџета	20.055.000,00	6.707.227,06	29,09	0,00	0,00	20.055.000,00	6.707.227,06	29,09	
	07					Донације од осталих нивоа власти	3.000.000,00	0,00	29,09	0,00	0,00	3.000.000,00	0,00	29,09	
	01					Извори финансирања за функцију 510:									
	07					Приходи из буџета	20.055.000,00	6.707.227,06	33,44	0,00	0,00	20.055.000,00	6.707.227,06	33,44	
						Донације од осталих нивоа власти	3.000.000,00	0,00	0,00	0,00	0,00	3.000.000,00	0,00	0,00	
						Укупно за функцију 510:	23.055.000,00	6.707.227,06	29,09	0,00	0,00	23.055.000,00	6.707.227,06	29,09	
610						<i>Стамбени развој</i>									
101	511					Зграде и грађевински објекти	46.500.000,00	14.404.724,31	30,98	0,00	0,00	46.500.000,00	14.404.724,31	30,98	
	01					Приходи из буџета	46.500.000,00	14.404.724,31	30,98	0,00	0,00	46.500.000,00	14.404.724,31	30,98	
	01					Извори финансирања за функцију 610:									
						Приходи из буџета	46.500.000,00	14.404.724,31	30,98	0,00	0,00	46.500.000,00	14.404.724,31	30,98	
						Укупно за функцију 610:	46.500.000,00	14.404.724,31	30,98	0,00	0,00	46.500.000,00	14.404.724,31	30,98	
620						<i>Развој заједнице</i>									
102	411					Плате, додаци и накнаде запослених (зараде)	285.199.039,00	281.229.741,37	98,61	45.868.182,00	26.529.497,51	57,84	331.067.221,00	307.759.238,88	92,96
	01					Приходи из буџета	285.199.039,00	281.229.741,37	98,61	0,00	0,00	285.199.039,00	281.229.741,37	98,61	
	04					Сопствени приходи буџетских корисника	0,00	0,00	0,00	45.868.182,00	26.529.497,51	57,84	45.868.182,00	26.529.497,51	92,96
103	412					Социјални доприноси на терет послодавца	51.050.628,00	50.338.846,07	98,61	8.210.796,00	4.748.705,93	57,83	59.261.424,00	55.087.552,00	92,96
	01					Приходи из буџета	51.050.628,00	50.338.846,07	98,61	0,00	0,00	51.050.628,00	50.338.846,07	98,61	
	04					Сопствени приходи буџетских корисника	0,00	0,00	0,00	8.210.796,00	4.748.705,93	57,83	8.210.796,00	4.748.705,93	92,96
104	413					Накнаде у натури	2.105.000,00	1.540.047,73	73,16	0,00	0,00	2.105.000,00	1.540.047,73	73,16	
	01					Приходи из буџета	2.105.000,00	1.540.047,73	73,16	0,00	0,00	2.105.000,00	1.540.047,73	73,16	
105	414					Социјална давања запосленима	3.427.000,00	2.648.092,28	77,27	9.271.022,00	7.134.030,97	76,95	12.698.022,00	9.782.123,25	77,04
	01					Приходи из буџета	3.427.000,00	2.648.092,28	77,27	0,00	0,00	3.427.000,00	2.648.092,28	77,04	
	04					Сопствени приходи буџетских корисника	0,00	0,00	0,00	9.271.022,00	7.134.030,97	76,95	9.271.022,00	7.134.030,97	77,04
106	415					Накнаде трошкова за запослене	4.040.000,00	3.961.405,20	98,05	0,00	0,00	4.040.000,00	3.961.405,20	98,05	
	01					Приходи из буџета	4.040.000,00	3.961.405,20	98,05	0,00	0,00	4.040.000,00	3.961.405,20	98,05	
107	416					Накнаде запосленима и остали посебни расходи	7.609.900,00	5.152.001,00	67,70	0,00	0,00	7.609.900,00	5.152.001,00	67,70	
	01					Приходи из буџета	7.609.900,00	5.152.001,00	67,70	0,00	0,00	7.609.900,00	5.152.001,00	67,70	

Раздео	Глава	Функција	Поз. буџета	Екон. клас. фин.	ОПИС	СРЕДСТВА ИЗ БУЏЕТА			СРЕДСТВА ИЗ ДОДАТНИХ ПРИХОДА КОРИСНИКА			УКУПНА СРЕДСТВА			Инд. Извршење (15:14)
						План	Извршење (9:8)	Инд. (9:8)	План	Извршење (12:11)	Инд. (12:11)	План	Извршење	Инд. (15:14)	
1	2	3	4	5	6	7	8	9	10	11	12	13	14	15	16
126	425					Текуће поправке и одржавање	2.702.780,99	2.365.686,32	87,53	0,00	0,00	0,00	2.702.780,99	2.365.686,32	87,53
		01				Приходи из буџета	1.670.000,00	1.332.905,33	87,53	0,00	0,00	0,00	1.670.000,00	1.332.905,33	87,53
127	426					Нераспоређени вишак прихода из ранијих година	1.032.780,99	1.032.780,99	87,53	0,00	0,00	0,00	1.032.780,99	1.032.780,99	87,53
						Материјал	1.014.700,00	130.385,70	12,85	0,00	0,00	0,00	1.014.700,00	130.385,70	12,85
		01				Приходи из буџета	314.700,00	105.155,78	12,85	0,00	0,00	0,00	314.700,00	105.155,78	12,85
128	482					Нераспоређени вишак прихода из ранијих година	700.000,00	25.229,92	12,85	0,00	0,00	0,00	700.000,00	25.229,92	12,85
						Порези, обавезне таксе и казне	70.000,00	0,00	0,00	0,00	0,00	0,00	70.000,00	0,00	0,00
129	512					Приходи из буџета	70.000,00	0,00	0,00	0,00	0,00	0,00	70.000,00	0,00	0,00
						Машине и опрема	12.943.520,53	8.903.159,97	68,78	0,00	0,00	0,00	12.943.520,53	8.903.159,97	68,78
		01				Приходи из буџета	9.410.000,00	6.818.554,14	68,78	0,00	0,00	0,00	9.410.000,00	6.818.554,14	68,78
		13				Нераспоређени вишак прихода из ранијих година	3.533.520,53	2.084.605,83	68,78	0,00	0,00	0,00	3.533.520,53	2.084.605,83	68,78
						Извори финансирања за функцију 320:	15.184.700,00	10.854.362,86	71,48	0,00	0,00	0,00	15.184.700,00	10.854.362,86	71,48
		01				Приходи из буџета	0,00	0,00	0,00	170.000,00	0,00	34.000,00	170.000,00	34.000,00	20,00
		04				Сопствени приходи буџетских корисника	5.466.301,52	3.342.616,74	61,15	0,00	0,00	4.195,50	5.466.301,52	3.346.812,24	61,23
		13				Нераспоређени вишак прихода из ранијих година	20.651.001,52	14.196.979,60	68,75	170.000,00	0,00	38.195,50	20.821.001,52	14.235.175,10	68,37
						Извори финансирања за главу 04.03:	15.184.700,00	10.854.362,86	71,48	0,00	0,00	0,00	15.184.700,00	10.854.362,86	71,48
		01				Приходи из буџета	0,00	0,00	0,00	170.000,00	0,00	34.000,00	170.000,00	34.000,00	20,00
		04				Сопствени приходи буџетских корисника	5.466.301,52	3.342.616,74	61,15	0,00	0,00	4.195,50	5.466.301,52	3.346.812,24	61,23
		13				Нераспоређени вишак прихода из ранијих година	20.651.001,52	14.196.979,60	68,75	170.000,00	0,00	38.195,50	20.821.001,52	14.235.175,10	68,37
						Извори финансирања за раздео 04:	5.505.894.001,52	4.083.641.682,73	74,17	0,00	0,00	0,00	5.505.894.001,52	4.083.641.682,73	74,17
		01				Приходи из буџета	0,00	0,00	0,00	109.845.000,00	0,00	78.353.898,58	109.845.000,00	78.353.898,58	71,33
		04				Сопствени приходи буџетских корисника	3.000.000,00	0,00	0,00	164.850.000,00	0,00	94.849.634,01	167.850.000,00	94.849.634,01	56,51
		07				Донације од осталих нивоа власти	3.200.000,00	0,00	0,00	3.200.000,00	0,00	0,00	3.200.000,00	0,00	100,00
		08				Донације од невладиних организација и појединачца	0,00	0,00	0,00	0,00	0,00	3.047.852,54	0,00	3.047.852,54	0,00
		09				Примања од продаје нефин. имовине	151.850.000,00	96.944.513,69	63,84	0,00	0,00	0,00	151.850.000,00	96.944.513,69	63,84
		12				Примања од отплате датих кредита и продаје фин.	3.349.790.202,85	3.284.128.377,75	98,04	0,00	0,00	4.195,50	3.349.790.202,85	3.284.132.573,25	98,04
		13				Нераспоређени вишак прихода из ранијих година	313.627.062,15	216.431.486,64	69,01	0,00	0,00	0,00	313.627.062,15	216.431.486,64	69,01
		14				Неутошшена средства од приватизације из прет.	1.000.000,00	999.908,40	99,99	0,00	0,00	0,00	1.000.000,00	999.908,40	99,99
		15				Неутошшена средства донација из претходних година	9.328.361.266,52	7.685.345.969,21	82,39	274.695.000,00	176.255.580,63	64,16	9.603.056.266,52	7.861.601.549,84	81,87
						Укупно за раздео 04:	9.328.361.266,52	7.685.345.969,21	82,39	274.695.000,00	176.255.580,63	64,16	9.603.056.266,52	7.861.601.549,84	81,87
05						ГРАДСКА УПРАВА ЗА САОБРАЋАЈ И ПУТЕВЕ									
						<i>Опште услуге</i>									
						Плате, додаци и накнаде запослених (зараде)	12.312.549,00	11.463.083,86	93,10	0,00	0,00	0,00	12.312.549,00	11.463.083,86	93,10
130	411					Приходи из буџета	12.312.549,00	11.463.083,86	93,10	0,00	0,00	0,00	12.312.549,00	11.463.083,86	93,10
		01				Социјални доприноси на терет послодавца	2.203.945,00	2.051.892,14	93,10	0,00	0,00	0,00	2.203.945,00	2.051.892,14	93,10
131	412					Приходи из буџета	2.203.945,00	2.051.892,14	93,10	0,00	0,00	0,00	2.203.945,00	2.051.892,14	93,10
		01				Накнаде у природи	281.210,00	253.597,93	90,18	0,00	0,00	0,00	281.210,00	253.597,93	90,18
132	413					Приходи из буџета	281.210,00	253.597,93	90,18	0,00	0,00	0,00	281.210,00	253.597,93	90,18
		01				Приходи из буџета	281.210,00	253.597,93	90,18	0,00	0,00	0,00	281.210,00	253.597,93	90,18

Раздео/глава	Функ ција	Поз. бюжета	Екон. клас.	Изв. фин.	ОПИС	СРЕДСТВА ИЗ БУЏЕТА			СРЕДСТВА ИЗ ДОДАТНИХ ПРИХОДА КОРИСНИКА			УКУПНА СРЕДСТВА			Инд. (15:14)		
						План	Извршење	Инд. (9:8)	План	Извршење	Инд. (12:11)	План	Извршење	Инд. (12:11)		План	Извршење
133	414				Социјална давања запосленима	485.680,00	0,00	0,00	0,00	0,00	0,00	0,00	485.680,00	0,00	0,00		
	01				Приходи из буџета	485.680,00	0,00	0,00	0,00	0,00	0,00	0,00	485.680,00	0,00	0,00		
134	415				Накнаде трошкова за запослене	266.000,00	249.560,92	93,82	0,00	0,00	0,00	0,00	266.000,00	249.560,92	93,82		
	01				Приходи из буџета	266.000,00	249.560,92	93,82	0,00	0,00	0,00	0,00	266.000,00	249.560,92	93,82		
135	416				Награде запосленима и остали посебни расходи	1.000,00	0,00	0,00	1.040.000,00	1.820.597,07	175,06	1.820.597,07	1.041.000,00	1.820.597,07	174,89		
	01				Приходи из буџета	1.000,00	0,00	0,00	0,00	0,00	175,06	0,00	1.000,00	0,00	174,89		
	04				Сопствени приходи буџетских корисника	0,00	0,00	0,00	1.040.000,00	1.820.597,07	175,06	1.820.597,07	1.040.000,00	1.820.597,07	174,89		
136	421				Стални трошкови	10.000,00	500,00	5,00	252.000,00	3.461,50	1,37	3.461,50	262.000,00	3.961,50	1,51		
	01				Приходи из буџета	10.000,00	500,00	5,00	0,00	0,00	1,37	0,00	10.000,00	500,00	1,51		
	04				Сопствени приходи буџетских корисника	0,00	0,00	0,00	252.000,00	3.461,50	1,37	3.461,50	252.000,00	3.461,50	1,51		
137	422				Трошкови путовања	360.000,00	24.457,39	6,79	0,00	0,00	0,00	0,00	360.000,00	24.457,39	6,79		
	01				Приходи из буџета	360.000,00	24.457,39	6,79	0,00	0,00	0,00	0,00	360.000,00	24.457,39	6,79		
138	423				Услуге по уговору	100.000,00	52.618,21	52,62	7.593.217,85	38.700,00	0,51	38.700,00	7.693.217,85	91.318,21	1,19		
	01				Приходи из буџета	100.000,00	52.618,21	52,62	0,00	0,00	0,51	0,00	100.000,00	52.618,21	1,19		
	04				Сопствени приходи буџетских корисника	0,00	0,00	0,00	858.000,00	38.700,00	0,51	38.700,00	858.000,00	38.700,00	1,19		
139	444				Нераспоређени вишак прихода из ранијих година	0,00	0,00	0,00	6.735.217,85	0,00	0,00	0,00	6.735.217,85	0,00	0,00		
	13				Пратећи трошкови задрживања	10.000,00	0,00	0,00	0,00	0,00	0,00	0,00	10.000,00	0,00	0,00		
140	485				Приходи из буџета	10.000,00	0,00	0,00	0,00	0,00	0,00	0,00	10.000,00	0,00	0,00		
	01				Накнада штете за повреду или штету насталу од стране државних органа	80.000,00	0,00	0,00	0,00	0,00	0,00	0,00	80.000,00	0,00	0,00		
	01				Приходи из буџета	80.000,00	0,00	0,00	0,00	0,00	0,00	0,00	80.000,00	0,00	0,00		
141	512				Машине и опрема	0,00	0,00	0,00	250.000,00	0,00	0,00	0,00	250.000,00	0,00	0,00		
	04				Сопствени приходи буџетских корисника	0,00	0,00	0,00	250.000,00	0,00	0,00	0,00	250.000,00	0,00	0,00		
					Извори финансирања за функцију 130:												
	01				Приходи из буџета	16.110.384,00	14.095.710,45	87,49	0,00	0,00	0,00	0,00	16.110.384,00	14.095.710,45	87,49		
	04				Сопствени приходи буџетских корисника	0,00	0,00	0,00	2.400.000,00	1.862.758,57	77,61	1.862.758,57	2.400.000,00	1.862.758,57	77,61		
	13				Нераспоређени вишак прихода из ранијих година	0,00	0,00	0,00	6.735.217,85	0,00	0,00	0,00	6.735.217,85	0,00	0,00		
					Укупно за функцију 130:	16.110.384,00	14.095.710,45	87,49	9.135.217,85	1.862.758,57	20,39	1.862.758,57	25.245.601,85	15.958.469,02	63,21		
					<i>Други саобраћај</i>												
142	423				Услуге по уговору	268.500,00	0,00	0,00	0,00	0,00	0,00	0,00	268.500,00	0,00	0,00		
	01				Приходи из буџета	268.500,00	0,00	0,00	0,00	0,00	0,00	0,00	268.500,00	0,00	0,00		
143	451				Субвенције јавним нефинансијским предузећима и организацијама	427.899.800,00	151.800.979,39	35,48	0,00	0,00	0,00	0,00	427.899.800,00	151.800.979,39	35,48		
					Ова апропријација је намењена за:												
					1. Текуће субвенције у износу од		112.899.800,00										
					и то:												
					-ЈГСП "Нови Сад"		100.000.000,00										
					-ЈКП "Паркинг сервис"		12.899.800,00										
					2. Капиталне субвенције износу од		315.000.000,00										
					и то:												
					-ЈГСП "Нови Сад"		271.000.000,00										
					-ЈКП "Паркинг сервис"		20.000.000,00										
					-ЈКП Пут		24.000.000,00										

Раздео	Глава	Функ ција	Поз. буџета	Екон. клас.	Изв. фин.	ОПИС	СРЕДСТВА ИЗ БУЏЕТА			СРЕДСТВА ИЗ ДОДАТНИХ ПРИХОДА КОРИСНИКА			УКУПНА СРЕДСТВА			
							План	Извршење	Инд. (9:8)	План	Извршење	Инд. (12:11)	План	Извршење	Инд. (15:14)	
1	2	3	4	5	6	7	8	9	10	11	12	13	14	15	16	
					01	Приходи из буџета	314.247.041,00	127.800.979,39	35,48	0,00	0,00	0,00	314.247.041,00	127.800.979,39	35,48	
					13	Нераспоређени вишак прихода из ранијих година	113.652.759,00	24.000.000,00	35,48	0,00	0,00	0,00	113.652.759,00	24.000.000,00	35,48	
	144	621				Набавка домаће финансијске имовине	24.000,00	23.120,16	96,33	0,00	0,00	0,00	24.000,00	23.120,16	96,33	
					01	Приходи из буџета	24.000,00	23.120,16	96,33	0,00	0,00	0,00	24.000,00	23.120,16	96,33	
						Извори финансирања за функцију 451:										
					01	Приходи из буџета	314.539.541,00	127.824.099,55	40,64	0,00	0,00	0,00	314.539.541,00	127.824.099,55	40,64	
					13	Нераспоређени вишак прихода из ранијих година	113.652.759,00	24.000.000,00	21,12	0,00	0,00	0,00	113.652.759,00	24.000.000,00	21,12	
						Укупно за функцију 451:	428.192.300,00	151.824.099,55	35,76	0,00	0,00	0,00	428.192.300,00	151.824.099,55	35,76	
						Извори финансирања за главу 05.01:										
					01	Приходи из буџета	330.649.925,00	141.919.810,00	42,92	0,00	0,00	0,00	330.649.925,00	141.919.810,00	42,92	
					04	Сопствени приходи буџетских корисника	0,00	0,00	0,00	2.400.000,00	2.400.000,00	1.862.758,57	77,61	2.400.000,00	1.862.758,57	77,61
					13	Нераспоређени вишак прихода из ранијих година	113.652.759,00	24.000.000,00	21,12	6.735.217,85	6.735.217,85	0,00	0,00	120.387.976,85	24.000.000,00	19,94
						Укупно за главу 05.01:	444.302.684,00	165.919.810,00	37,34	9.135.217,85	9.135.217,85	1.862.758,57	20,39	453.437.901,85	167.782.568,57	37,00
						Извори финансирања за раздео 05:										
					01	Приходи из буџета	330.649.925,00	141.919.810,00	42,92	0,00	0,00	0,00	330.649.925,00	141.919.810,00	42,92	
					04	Сопствени приходи буџетских корисника	0,00	0,00	0,00	2.400.000,00	2.400.000,00	1.862.758,57	77,61	2.400.000,00	1.862.758,57	77,61
					13	Нераспоређени вишак прихода из ранијих година	113.652.759,00	24.000.000,00	21,12	6.735.217,85	6.735.217,85	0,00	0,00	120.387.976,85	24.000.000,00	19,94
						Укупно за раздео 05:	444.302.684,00	165.919.810,00	37,34	9.135.217,85	9.135.217,85	1.862.758,57	20,39	453.437.901,85	167.782.568,57	37,00
06	06.01					ГРАДСКА УПРАВА ЗА УРЕЂАНИЗАМ И СТАМБЕНЕ ПОСЛОВЕ										
						ГРАДСКА УПРАВА ЗА УРЕЂАНИЗАМ И СТАМБЕНЕ ПОСЛОВЕ										
						<i>Опште услуге</i>										
						Плате, дојаци и накнаде запосленима (зараде)	58.099.334,00	54.337.514,32	93,53	0,00	0,00	0,00	58.099.334,00	54.337.514,32	93,53	
	145	411														
					01	Приходи из буџета	58.099.334,00	54.337.514,32	93,53	0,00	0,00	0,00	58.099.334,00	54.337.514,32	93,53	
	146	412				Социјални доприноси на терет послодавца	10.399.828,00	9.719.457,92	93,46	0,00	0,00	0,00	10.399.828,00	9.719.457,92	93,46	
					01	Приходи из буџета	10.399.828,00	9.719.457,92	93,46	0,00	0,00	0,00	10.399.828,00	9.719.457,92	93,46	
	147	413				Накнаде у природи	1.200.000,00	1.062.102,21	88,51	0,00	0,00	0,00	1.200.000,00	1.062.102,21	88,51	
					01	Приходи из буџета	1.200.000,00	1.062.102,21	88,51	0,00	0,00	0,00	1.200.000,00	1.062.102,21	88,51	
	148	414				Социјална давања запосленима	1.200.000,00	1.062.102,21	88,51	0,00	0,00	0,00	1.200.000,00	1.062.102,21	88,51	
					01	Приходи из буџета	3.864.000,00	1.308.003,18	33,85	0,00	0,00	0,00	3.864.000,00	1.308.003,18	33,85	
	149	415				Накнаде трошкова за запослене	3.864.000,00	888.478,56	23,00	0,00	0,00	0,00	3.864.000,00	888.478,56	23,00	
					01	Приходи из буџета	996.000,00	888.478,56	89,20	0,00	0,00	0,00	996.000,00	888.478,56	89,20	
	150	416				Накнаде запосленима и остали посебни расходи	1.000,00	0,00	0,00	0,00	0,00	0,00	1.000,00	0,00	0,00	
					01	Приходи из буџета	1.000,00	0,00	0,00	0,00	0,00	0,00	1.000,00	0,00	0,00	
	151	421				Стални трошкови	12.000,00	0,00	0,00	0,00	0,00	0,00	12.000,00	0,00	0,00	
					01	Приходи из буџета	12.000,00	0,00	0,00	0,00	0,00	0,00	12.000,00	0,00	0,00	
	152	422				Трошкови путовања	384.000,00	75.480,42	19,66	0,00	0,00	0,00	384.000,00	75.480,42	19,66	
					01	Приходи из буџета	384.000,00	75.480,42	19,66	0,00	0,00	0,00	384.000,00	75.480,42	19,66	
	153	423				Услуге по уговору	554.000,00	228.613,00	41,27	0,00	0,00	0,00	554.000,00	228.613,00	41,27	
					01	Приходи из буџета	554.000,00	228.613,00	41,27	0,00	0,00	0,00	554.000,00	228.613,00	41,27	

Раздео	Глава	Функција	Поз. Екон. клас. фин. буџета	Опис	СРЕДСТВА ИЗ БУЏЕТА		Инд. (9:8)	СРЕДСТВА ИЗ ДОДАТНИХ ПРИХОДА КОРИСНИКА		Инд. (12:11)	УКУПНА СРЕДСТВА		Инд. (15:14)		
					План	Извршење		План	Извршење		План	Извршење			
1	2	3	4	5	6	7	8	9	10	11	12	13	14	15	16
154	444				01	Пратећи трошкови задужевања	12.000,00	0,00	0,00	0,00	0,00	0,00	12.000,00	0,00	0,00
						Приходи из буџета									
					01	Извори финансирања за функцију 130:									
						Приходи из буџета	75.522.162,00	67.619.649,61	89,54	0,00	0,00	0,00	75.522.162,00	67.619.649,61	89,54
						Укупно за функцију 130:	75.522.162,00	67.619.649,61	89,54	0,00	0,00	0,00	75.522.162,00	67.619.649,61	89,54
133	155	423				<i>Остале опште услуге</i>									
						Услуге по уговору	299.000,00	0,00	0,00	0,00	0,00	0,00	299.000,00	0,00	0,00
					01	Приходи из буџета	299.000,00	0,00	0,00	0,00	0,00	0,00	299.000,00	0,00	0,00
					01	Субвенције јавним нефинансијским предузећима и организацијама	40.000.000,00	39.697.279,44	99,24	0,00	0,00	0,00	40.000.000,00	39.697.279,44	99,24
						Ова апроприација је намењена за -Капиталне субвенције за ЈКП "Стан" у износу од 40.000.000,00									
					01	Приходи из буџета	40.000.000,00	39.697.279,44	99,24	0,00	0,00	0,00	40.000.000,00	39.697.279,44	99,24
					01	Извори финансирања за функцију 133:									
						Приходи из буџета	40.299.000,00	39.697.279,44	98,51	0,00	0,00	0,00	40.299.000,00	39.697.279,44	98,51
						Укупно за функцију 133:	40.299.000,00	39.697.279,44	98,51	0,00	0,00	0,00	40.299.000,00	39.697.279,44	98,51
					01	Извори финансирања за главу 06.01:									
						Приходи из буџета	115.821.162,00	107.316.929,05	92,66	0,00	0,00	0,00	115.821.162,00	107.316.929,05	92,66
						Укупно за главу 06.01:	115.821.162,00	107.316.929,05	92,66	0,00	0,00	0,00	115.821.162,00	107.316.929,05	92,66
06.02						ФОНД ЗА СОЛИДАРНУ СТАМБЕНУ ИЗГРАДЊУ <i>Стамбени развој</i>									
157	411					Плате, додаци и накнаде запослених (зараде)	0,00	0,00	0,00	2.513.687,00	2.357.970,01	93,81	2.513.687,00	2.357.970,01	93,81
					09	Примања од продаје нефин. имовине	0,00	0,00	0,00	2.513.687,00	2.357.970,01	93,81	2.513.687,00	2.357.970,01	93,81
						Социјални доприноси на терет послодавца	0,00	0,00	0,00	449.957,00	411.854,93	91,53	449.957,00	411.854,93	91,53
					09	Примања од продаје нефин. имовине	0,00	0,00	0,00	449.957,00	411.854,93	91,53	449.957,00	411.854,93	91,53
						Социјална давања запосленима	0,00	0,00	0,00	275.650,00	132.000,00	47,89	275.650,00	132.000,00	47,89
					09	Примања од продаје нефин. имовине	0,00	0,00	0,00	275.650,00	132.000,00	47,89	275.650,00	132.000,00	47,89
						Стални трошкови	0,00	0,00	0,00	463.526,00	448.065,10	96,66	463.526,00	448.065,10	96,66
					09	Примања од продаје нефин. имовине	0,00	0,00	0,00	463.526,00	448.065,10	96,66	463.526,00	448.065,10	96,66
						Услуге по уговору	0,00	0,00	0,00	12.953.064,00	14.068.756,53	108,61	12.953.064,00	14.068.756,53	108,61
					04	Сопствени приходи буџетских корисника	0,00	0,00	0,00	0,00	2.886.510,12	108,61	0,00	2.886.510,12	108,61
					09	Примања од продаје нефин. имовине	0,00	0,00	0,00	12.953.064,00	11.182.246,41	108,61	12.953.064,00	11.182.246,41	108,61
						Текуће поправке и одржавање	0,00	0,00	0,00	235.549,00	52.519,25	22,30	235.549,00	52.519,25	22,30
					09	Примања од продаје нефин. имовине	0,00	0,00	0,00	235.549,00	52.519,25	22,30	235.549,00	52.519,25	22,30
						Материјал	0,00	0,00	0,00	831.125,00	383.887,59	46,19	831.125,00	383.887,59	46,19
					09	Примања од продаје нефин. имовине	0,00	0,00	0,00	831.125,00	383.887,59	46,19	831.125,00	383.887,59	46,19
						Амортизација некретних и опреме	0,00	0,00	0,00	0,00	504.177,80	0,00	0,00	504.177,80	0,00
					09	Примања од продаје нефин. имовине	0,00	0,00	0,00	0,00	504.177,80	0,00	0,00	504.177,80	0,00
						Порези, обавезне таксе и казне	0,00	0,00	0,00	220.000,00	269.730,64	122,60	220.000,00	269.730,64	122,60
					09	Примања од продаје нефин. имовине	0,00	0,00	0,00	220.000,00	269.730,64	122,60	220.000,00	269.730,64	122,60

Раздео	Глава	Функ ција	Поз. бюджета	Екон. клас.	Изв. фин.	ОПИС	СРЕДСТВА ИЗ БУЏЕТА			СРЕДСТВА ИЗ ДОДАТНИХ ПРИХОДА КОРИСНИКА			УКУПНА СРЕДСТВА						
							План	Извршење	Инд. (9:8)	План	Извршење	Инд. (12:11)	План	Извршење	Инд. (15:14)				
																8	9	10	11
			4	5	6	7													
	165	511				09	Примања од продаје нефин. имовине	0,00	0,00	0,00	220.000,00	269.730,64	122,60	220.000,00	269.730,64	122,60			
						09	Зграде и грађевински објекти	0,00	0,00	0,00	57.554.758,00	24.229.773,82	42,10	57.554.758,00	24.229.773,82	42,10			
						13	Примања од продаје нефин. имовине	0,00	0,00	0,00	18.000.000,00	13.135.395,98	42,10	18.000.000,00	13.135.395,98	42,10			
							Нераспоређени вишак прихода из ранијих година	0,00	0,00	0,00	39.554.758,00	11.094.377,84	42,10	39.554.758,00	11.094.377,84	42,10			
						04	Извори финансирања за функцију 610:												
						09	Сопствени приходи буџетских корисника	0,00	0,00	0,00	35.942.558,00	28.877.847,71	80,34	35.942.558,00	28.877.847,71	80,34			
						13	Примања од продаје нефин. имовине	0,00	0,00	0,00	39.554.758,00	11.094.377,84	28,05	39.554.758,00	11.094.377,84	28,05			
							Нераспоређени вишак прихода из ранијих година	0,00	0,00	0,00	75.497.316,00	42.858.735,67	56,77	75.497.316,00	42.858.735,67	56,77			
						04	Укупно за функцију 610:												
						04	Извори финансирања за главу 06.02:												
						09	Сопствени приходи буџетских корисника	0,00	0,00	0,00	35.942.558,00	28.877.847,71	80,34	35.942.558,00	28.877.847,71	80,34			
						13	Примања од продаје нефин. имовине	0,00	0,00	0,00	39.554.758,00	11.094.377,84	28,05	39.554.758,00	11.094.377,84	28,05			
							Нераспоређени вишак прихода из ранијих година	0,00	0,00	0,00	75.497.316,00	42.858.735,67	56,77	75.497.316,00	42.858.735,67	56,77			
							Укупно за главу 06.02:												
06.03							ЈП "ПОСЛОВНИ ПРОСТОР"												
							<i>Развој заједнице</i>												
	166	411					Плате, додаци и накнаде запослених (зарплате)	77.105.918,00	76.219.121,10	98,85	0,00	0,00	0,00	77.105.918,00	76.219.121,10	98,85			
						01	Приходи из буџета	77.105.918,00	76.219.121,10	98,85	0,00	0,00	0,00	77.105.918,00	76.219.121,10	98,85			
							Социјални доприноси на терет послодавца	13.801.959,00	13.642.773,38	98,85	0,00	0,00	0,00	13.801.959,00	13.642.773,38	98,85			
						01	Приходи из буџета	13.801.959,00	13.642.773,38	98,85	0,00	0,00	0,00	13.801.959,00	13.642.773,38	98,85			
							Накнаде у природи	250.000,00	231.150,97	92,46	0,00	0,00	0,00	250.000,00	231.150,97	92,46			
						01	Приходи из буџета	250.000,00	231.150,97	92,46	0,00	0,00	0,00	250.000,00	231.150,97	92,46			
							Социјална давања запосленима	1.496.600,00	996.325,34	66,57	0,00	0,00	0,00	1.496.600,00	996.325,34	66,57			
						01	Приходи из буџета	1.496.600,00	996.325,34	66,57	0,00	0,00	0,00	1.496.600,00	996.325,34	66,57			
						04	Сопствени приходи буџетских корисника	0,00	0,00	0,00	0,00	0,00	0,00	0,00	0,00	0,00			
							Накнаде трошкова за запослене	815.000,00	733.140,97	89,96	0,00	0,00	0,00	815.000,00	733.140,97	89,96			
	170	415					Приходи из буџета	815.000,00	733.140,97	89,96	0,00	0,00	0,00	815.000,00	733.140,97	89,96			
						01	Приходи из буџета	7.480.230,00	7.166.222,95	95,80	0,00	0,00	0,00	7.480.230,00	7.166.222,95	95,80			
							Накнаде запосленима и остали посебни расходи	45.645.400,00	38.395.350,85	84,12	27.068.910,75	26.595.810,66	98,25	72.714.310,75	64.991.161,51	89,38			
						01	Приходи из буџета	7.480.230,00	7.166.222,95	95,80	0,00	0,00	0,00	7.480.230,00	7.166.222,95	95,80			
							Стални трошкови	160.000,00	72.348,82	45,22	2.209.000,00	120.000,00	5,43	15.566.000,00	6.416.714,40	41,22			
						01	Приходи из буџета	160.000,00	72.348,82	45,22	0,00	0,00	0,00	160.000,00	72.348,82	45,22			
							Услуге по уговору	13.357.000,00	6.296.714,40	47,14	2.209.000,00	120.000,00	5,43	13.357.000,00	6.296.714,40	47,14			
						01	Приходи из буџета	13.357.000,00	6.296.714,40	47,14	0,00	0,00	0,00	13.357.000,00	6.296.714,40	47,14			
						04	Сопствени приходи буџетских корисника	0,00	0,00	0,00	1.709.000,00	120.000,00	5,43	1.709.000,00	120.000,00	5,43			
						13	Нераспоређени вишак прихода из ранијих година	0,00	0,00	0,00	500.000,00	500.000,00	5,43	500.000,00	500.000,00	5,43			

Раздео	Глава	Функ	Поз.	Екон.	Изв.	Опис	СРЕДСТВА ИЗ БУЏЕТА			СРЕДСТВА ИЗ ДОДАТНИХ ПРИХОДА КОРИСНИКА			УКУПНА СРЕДСТВА		
							План	Извршење	Инд. (9:8)	План	Извршење	Инд. (12:11)	План	Извршење	Инд. (15:14)
1	2	3	4	5	6	7	8	9	10	11	12	13	14	15	16
							907.709.269,00	725.756.669,04	79,95	0,00	0,00	0,00	907.709.269,00	725.756.669,04	79,95
							0,00	0,00	0,00	34.636.000,00	33.752.502,70	97,45	34.636.000,00	33.752.502,70	97,45
							0,00	0,00	0,00	35.942.558,00	28.877.847,71	80,34	35.942.558,00	28.877.847,71	80,34
							80.019.120,00	75.304.642,91	94,11	45.549.688,75	17.089.288,59	37,52	125.568.788,75	92.393.931,50	73,58
							987.728.389,00	801.061.311,95	81,10	116.128.226,75	79.719.639,00	68,65	1.103.856.615,75	880.780.950,95	79,79
07							ГРАДСКА УПРАВА ЗА ЗАШТИТУ ЖИВОТНЕ СРЕДИНЕ								
							<i>Опште услуге</i>								
		184	411				13.558.572,00	12.553.495,02	92,59	0,00	0,00	0,00	13.558.572,00	12.553.495,02	92,59
							13.558.572,00	12.553.495,02	92,59	0,00	0,00	0,00	13.558.572,00	12.553.495,02	92,59
							2.426.984,00	2.247.076,13	92,59	0,00	0,00	0,00	2.426.984,00	2.247.076,13	92,59
							2.426.984,00	2.247.076,13	92,59	0,00	0,00	0,00	2.426.984,00	2.247.076,13	92,59
							200.000,00	183.394,21	91,70	0,00	0,00	0,00	200.000,00	183.394,21	91,70
							200.000,00	183.394,21	91,70	0,00	0,00	0,00	200.000,00	183.394,21	91,70
							2.080.000,00	430.143,83	20,68	0,00	0,00	0,00	2.080.000,00	430.143,83	20,68
							2.080.000,00	430.143,83	20,68	0,00	0,00	0,00	2.080.000,00	430.143,83	20,68
							380.000,00	236.821,21	62,32	0,00	0,00	0,00	380.000,00	236.821,21	62,32
							380.000,00	236.821,21	62,32	0,00	0,00	0,00	380.000,00	236.821,21	62,32
							1.000,00	0,00	0,00	0,00	0,00	0,00	1.000,00	0,00	0,00
							1.000,00	0,00	0,00	0,00	0,00	0,00	1.000,00	0,00	0,00
							10.000,00	500,00	5,00	0,00	0,00	0,00	10.000,00	500,00	5,00
							10.000,00	500,00	5,00	0,00	0,00	0,00	10.000,00	500,00	5,00
							10.000,00	500,00	5,00	0,00	0,00	0,00	10.000,00	500,00	5,00
							10.000,00	500,00	5,00	0,00	0,00	0,00	10.000,00	500,00	5,00
							385.950,00	53.468,85	13,85	0,00	0,00	0,00	385.950,00	53.468,85	13,85
							385.950,00	53.468,85	13,85	0,00	0,00	0,00	385.950,00	53.468,85	13,85
							100.000,00	52.970,00	52,97	0,00	0,00	0,00	100.000,00	52.970,00	52,97
							100.000,00	52.970,00	52,97	0,00	0,00	0,00	100.000,00	52.970,00	52,97
							10.000,00	191,54	1,92	0,00	0,00	0,00	10.000,00	191,54	1,92
							10.000,00	191,54	1,92	0,00	0,00	0,00	10.000,00	191,54	1,92
							10.000,00	191,54	1,92	0,00	0,00	0,00	10.000,00	191,54	1,92
							10.000,00	191,54	1,92	0,00	0,00	0,00	10.000,00	191,54	1,92
							19.152.506,00	15.758.060,79	82,28	0,00	0,00	0,00	19.152.506,00	15.758.060,79	82,28
							19.152.506,00	15.758.060,79	82,28	0,00	0,00	0,00	19.152.506,00	15.758.060,79	82,28
							19.152.506,00	15.758.060,79	82,28	0,00	0,00	0,00	19.152.506,00	15.758.060,79	82,28
							19.152.506,00	15.758.060,79	82,28	0,00	0,00	0,00	19.152.506,00	15.758.060,79	82,28
							0,00	0,00	0,00	4.937.038,66	1.897.590,24	38,44	4.937.038,66	1.897.590,24	38,44
							0,00	0,00	0,00	4.937.038,66	1.897.590,24	38,44	4.937.038,66	1.897.590,24	38,44
							0,00	0,00	0,00	4.920.000,00	1.880.551,58	38,44	4.920.000,00	1.880.551,58	38,44
							0,00	0,00	0,00	4.920.000,00	1.880.551,58	38,44	4.920.000,00	1.880.551,58	38,44
							300.000,00	295.000,00	98,33	80.000,00	13.999,00	17,50	380.000,00	308.999,00	81,42
							300.000,00	295.000,00	98,33	80.000,00	13.999,00	17,50	380.000,00	308.999,00	81,42
							300.000,00	295.000,00	98,33	0,00	0,00	17,50	300.000,00	295.000,00	81,32
							300.000,00	295.000,00	98,33	0,00	0,00	17,50	300.000,00	295.000,00	81,32
							0,00	0,00	0,00	80.000,00	13.999,00	17,50	80.000,00	13.999,00	81,32
							0,00	0,00	0,00	80.000,00	13.999,00	17,50	80.000,00	13.999,00	81,32

Заштита животне средине некатификована на другом месту

560

Раздео/Глава	Функ ција	Поз. буџета	Екон. клас.	Иав. фин.	ОПИС	СРЕДСТВА ИЗ БУѢТА			СРЕДСТВА ИЗ ДОДАТНИХ ПРИХОДА КОРИСНИКА			УКУПНА СРЕДСТВА			Инд. (15:14)
						План	Извршење	Инд. (9:8)	План	Извршење	Инд. (12:11)	План	Извршење	Инд. (15:14)	
196	422				Трошкови путовања	300.000,00	0,00	0,00	0,00	0,00	0,00	0,00	300.000,00	0,00	0,00
197	423				Приходи из буџета Услуге по уговору	300.000,00	0,00	0,00	0,00	0,00	0,00	0,00	300.000,00	0,00	0,00
198	444				Приходи из буџета Нераспоређени вишак прихода из ранијих година Пратећи трошкови задуживања	62.192.000,00	49.993.022,01	82,18	0,00	0,00	0,00	0,00	62.192.000,00	49.993.022,01	82,18
					6.255.583,74	6.255.583,74	82,18	0,00	0,00	0,00	0,00	0,00	6.255.583,74	6.255.583,74	82,18
					8.000,00	8.000,00	0,00	0,00	0,00	0,00	0,00	0,00	8.000,00	8.000,00	0,00
					Приходи из буџета	8.000,00	0,00	0,00	0,00	0,00	0,00	0,00	8.000,00	8.000,00	0,00
					Извори финансирања за функцију 560:										
					Приходи из буџета	62.800.000,00	50.288.022,01	80,08	0,00	0,00	0,00	0,00	62.800.000,00	50.288.022,01	80,08
					Сопствени приходи буџетских корисника	0,00	0,00	0,00	0,00	5.000.000,00	1.894.550,58	37,89	5.000.000,00	1.894.550,58	37,89
					Нераспоређени вишак прихода из ранијих година	6.255.583,74	6.255.583,74	100,00	17.038,66	17.038,66	100,00	17.038,66	6.272.622,40	6.272.622,40	100,00
					Укупно за функцију 560:	69.055.583,74	56.543.605,75	81,88	5.017.038,66	5.017.038,66	100,00	5.017.038,66	74.072.622,40	58.455.194,99	78,92
					Извори финансирања за главу 07.01:										
					Приходи из буџета	81.952.506,00	66.046.082,80	80,59	0,00	0,00	0,00	0,00	81.952.506,00	66.046.082,80	80,59
					Сопствени приходи буџетских корисника	0,00	0,00	0,00	0,00	5.000.000,00	1.894.550,58	37,89	5.000.000,00	1.894.550,58	37,89
					Нераспоређени вишак прихода из ранијих година	6.255.583,74	6.255.583,74	100,00	17.038,66	17.038,66	100,00	17.038,66	6.272.622,40	6.272.622,40	100,00
					Укупно за главу 07.01:	88.208.089,74	72.301.666,54	81,97	5.017.038,66	5.017.038,66	100,00	5.017.038,66	93.225.128,40	74.213.255,78	79,61
					Извори финансирања за раздео 07:										
					Приходи из буџета	81.952.506,00	66.046.082,80	80,59	0,00	0,00	0,00	0,00	81.952.506,00	66.046.082,80	80,59
					Сопствени приходи буџетских корисника	0,00	0,00	0,00	0,00	5.000.000,00	1.894.550,58	37,89	5.000.000,00	1.894.550,58	37,89
					Нераспоређени вишак прихода из ранијих година	6.255.583,74	6.255.583,74	100,00	17.038,66	17.038,66	100,00	17.038,66	6.272.622,40	6.272.622,40	100,00
					Укупно за раздео 07:	88.208.089,74	72.301.666,54	81,97	5.017.038,66	5.017.038,66	100,00	5.017.038,66	93.225.128,40	74.213.255,78	79,61
08					ГРАДСКА УПРАВА ЗА ПРИВРЕДУ										
					Опште услуге										
					Плате, додаци и накнаде запослених (зараде)	17.036.950,00	15.918.029,04	93,43	0,00	0,00	0,00	0,00	17.036.950,00	15.918.029,04	93,43
					Приходи из буџета	17.036.950,00	15.918.029,04	93,43	0,00	0,00	0,00	0,00	17.036.950,00	15.918.029,04	93,43
					Социјални доприноси на терет послодавца	3.049.613,00	2.849.327,28	93,43	0,00	0,00	0,00	0,00	3.049.613,00	2.849.327,28	93,43
					Приходи из буџета	3.049.613,00	2.849.327,28	93,43	0,00	0,00	0,00	0,00	3.049.613,00	2.849.327,28	93,43
					Накнаде у природи	470.000,00	393.457,45	83,71	0,00	0,00	0,00	0,00	470.000,00	393.457,45	83,71
					Приходи из буџета	470.000,00	393.457,45	83,71	0,00	0,00	0,00	0,00	470.000,00	393.457,45	83,71
					Социјална давања запосленима	1.076.580,00	243.938,00	22,66	0,00	0,00	0,00	0,00	1.076.580,00	243.938,00	22,66
					Приходи из буџета	1.076.580,00	243.938,00	22,66	0,00	0,00	0,00	0,00	1.076.580,00	243.938,00	22,66
					Накнаде трошкова за запослене	390.000,00	258.440,34	66,27	0,00	0,00	0,00	0,00	390.000,00	258.440,34	66,27
					Приходи из буџета	390.000,00	258.440,34	66,27	0,00	0,00	0,00	0,00	390.000,00	258.440,34	66,27
					Накнаде трошкова за запослене	250.000,00	0,00	0,00	0,00	0,00	0,00	0,00	250.000,00	0,00	0,00
					Приходи из буџета	250.000,00	0,00	0,00	0,00	0,00	0,00	0,00	250.000,00	0,00	0,00
					Накнаде запосленима и остали посебни расходи	21.808,00	1.500,00	6,88	0,00	0,00	0,00	0,00	21.808,00	1.500,00	6,88
					Приходи из буџета	21.808,00	1.500,00	6,88	0,00	0,00	0,00	0,00	21.808,00	1.500,00	6,88
					Стални трошкови	21.808,00	1.500,00	6,88	0,00	0,00	0,00	0,00	21.808,00	1.500,00	6,88
					Приходи из буџета	21.808,00	1.500,00	6,88	0,00	0,00	0,00	0,00	21.808,00	1.500,00	6,88

08

08.01

130

Раздео	Глава	Функ ција	Поз. бюжета	Екон. клас.	Изв. фин.	ОПИС	СРЕДСТВА ИЗ БУЏЕТА			СРЕДСТВА ИЗ ДОДАТНИХ ПРИХОДА КОРИСНИКА			УКУПНА СРЕДСТВА		
							План	Извршење	Инд. (9:8)	План	Извршење	Инд. (12:11)	План	Извршење	Инд. (15:14)
206	422					Трошкови путовања	671.053,00	533.852,69	79,55	0,00	0,00	0,00	671.053,00	533.852,69	79,55
207	423	01				Приходи из буџета	671.053,00	533.852,69	79,55	0,00	0,00	0,00	671.053,00	533.852,69	79,55
						Услуге по уговору	150.000,00	10.030,00	6,69	0,00	0,00	0,00	150.000,00	10.030,00	6,69
208	444	01				Приходи из буџета	150.000,00	10.030,00	6,69	0,00	0,00	0,00	150.000,00	10.030,00	6,69
						Пратећи трошкови задуживања	21.808,00	867,33	3,98	0,00	0,00	0,00	21.808,00	867,33	3,98
		01				Приходи из буџета	21.808,00	867,33	3,98	0,00	0,00	0,00	21.808,00	867,33	3,98
		01				Извори финансирања за функцију 130:									
						Приходи из буџета	23.137.812,00	20.209.442,13	87,34	0,00	0,00	0,00	23.137.812,00	20.209.442,13	87,34
						Укупно за функцију 130:	23.137.812,00	20.209.442,13	87,34	0,00	0,00	0,00	23.137.812,00	20.209.442,13	87,34
320						<i>Услуге противпожарне заштите</i>									
209	416					Награде запосленима и остали посебни расходи	1.000,00	0,00	0,00	0,00	0,00	0,00	1.000,00	0,00	0,00
210	421	01				Приходи из буџета	1.000,00	0,00	0,00	0,00	0,00	0,00	1.000,00	0,00	0,00
						Стални трошкови	92.466,00	10.273,20	11,11	0,00	0,00	0,00	92.466,00	10.273,20	11,11
211	423	01				Приходи из буџета	92.466,00	10.273,20	11,11	0,00	0,00	0,00	92.466,00	10.273,20	11,11
						Услуге по уговору	1.515.913,00	1.211.942,20	79,95	0,00	0,00	0,00	1.515.913,00	1.211.942,20	79,95
212	426	01				Приходи из буџета	1.515.913,00	1.211.942,20	79,95	0,00	0,00	0,00	1.515.913,00	1.211.942,20	79,95
						Материјал	212.628,00	144.000,00	67,72	0,00	0,00	0,00	212.628,00	144.000,00	67,72
		01				Приходи из буџета	212.628,00	144.000,00	67,72	0,00	0,00	0,00	212.628,00	144.000,00	67,72
		01				Извори финансирања за функцију 320:									
						Приходи из буџета	1.822.007,00	1.366.215,40	74,98	0,00	0,00	0,00	1.822.007,00	1.366.215,40	74,98
						Укупно за функцију 320:	1.822.007,00	1.366.215,40	74,98	0,00	0,00	0,00	1.822.007,00	1.366.215,40	74,98
421						<i>Пољопривреда</i>									
213	416					Награде запосленима и остали посебни расходи	450.000,00	6.653,17	1,48	0,00	0,00	0,00	450.000,00	6.653,17	1,48
214	423	01				Приходи из буџета	450.000,00	6.653,17	1,48	0,00	0,00	0,00	450.000,00	6.653,17	1,48
						Услуге по уговору	2.450.000,00	1.092.452,03	44,59	0,00	0,00	0,00	2.450.000,00	1.092.452,03	44,59
215	424	01				Приходи из буџета	2.450.000,00	1.092.452,03	44,59	0,00	0,00	0,00	2.450.000,00	1.092.452,03	44,59
						Специализоване услуге	31.960.985,27	9.681.459,67	30,29	0,00	0,00	0,00	31.960.985,27	9.681.459,67	30,29
		01				Приходи из буџета	22.334.600,00	977.984,00	30,29	0,00	0,00	0,00	22.334.600,00	977.984,00	30,29
		13				Нераспоређени вишак прихода из ранијих година	9.626.385,27	8.703.475,67	30,29	0,00	0,00	0,00	9.626.385,27	8.703.475,67	30,29
		01				Извори финансирања за функцију 421:									
						Приходи из буџета	25.234.600,00	2.077.089,20	8,23	0,00	0,00	0,00	25.234.600,00	2.077.089,20	8,23
		13				Нераспоређени вишак прихода из ранијих година	9.626.385,27	8.703.475,67	90,41	0,00	0,00	0,00	9.626.385,27	8.703.475,67	90,41
						Укупно за функцију 421:	34.860.985,27	10.780.564,87	30,92	0,00	0,00	0,00	34.860.985,27	10.780.564,87	30,92
490						<i>Економски послови неклассификовани на другом месту</i>									
216	416					Награде запосленима и остали посебни расходи	65.000,00	14.816,57	22,79	0,00	0,00	0,00	65.000,00	14.816,57	22,79
217	421	01				Приходи из буџета	65.000,00	14.816,57	22,79	0,00	0,00	0,00	65.000,00	14.816,57	22,79
						Стални трошкови	1.155.824,00	0,00	0,00	0,00	0,00	0,00	1.155.824,00	0,00	0,00
		01				Приходи из буџета	1.155.824,00	0,00	0,00	0,00	0,00	0,00	1.155.824,00	0,00	0,00

Раздео	Глава	Функција	Поз. буџета	Екон. клас. фин.	ОПИС	СРЕДСТВА ИЗ БУЏЕТА			СРЕДСТВА ИЗ ДОДАТНИХ ПРИХОДА КОРИСНИКА			УКУПНА СРЕДСТВА		
						План	Извршење	Инд. (9:8)	План	Извршење	Инд. (12:11)	План	Извршење	Инд. (15:14)
218	423				Услуге по уговору	15.322.920,00	1.963.687,15	12,82	0,00	0,00	0,00	15.322.920,00	1.963.687,15	12,82
219	426	01			Приходи из буџета	15.322.920,00	1.963.687,15	12,82	0,00	0,00	0,00	15.322.920,00	1.963.687,15	12,82
					Материјал	0,00	0,00	0,00	0,00	0,00	0,00	0,00	0,00	0,00
220	481				Дотације невладиним организацијама	54.355.500,00	28.200.645,30	51,88	0,00	0,00	0,00	54.355.500,00	28.200.645,30	51,88
221	512	01			Приходи из буџета	54.355.500,00	28.200.645,30	51,88	0,00	0,00	0,00	54.355.500,00	28.200.645,30	51,88
					Машине и опрема	0,00	0,00	0,00	0,00	0,00	0,00	0,00	0,00	0,00
					Извори финансирања за функцију 490:	0,00	0,00	0,00	0,00	0,00	0,00	0,00	0,00	0,00
					Приходи из буџета	70.899.244,00	30.179.149,02	42,57	0,00	0,00	0,00	70.899.244,00	30.179.149,02	42,57
					Укупно за функцију 490:	70.899.244,00	30.179.149,02	42,57	0,00	0,00	0,00	70.899.244,00	30.179.149,02	42,57
					Извори финансирања за главу 08.01:	121.093.663,00	53.831.895,75	44,45	0,00	0,00	0,00	121.093.663,00	53.831.895,75	44,45
					Приходи из буџета	9.626.385,27	8.703.475,67	90,41	0,00	0,00	0,00	9.626.385,27	8.703.475,67	90,41
					Нераспоређени вишак прихода из ранијих година	130.720.048,27	62.535.371,42	47,84	0,00	0,00	0,00	130.720.048,27	62.535.371,42	47,84
					Укупно за главу 08.01:	251.813.711,27	116.367.267,17	46,62	0,00	0,00	0,00	251.813.711,27	116.367.267,17	46,62
					ТУРИСТИЧКА ОРГАНИЗАЦИЈА									
					Трошкови									
222	411				Плате, додаци и накнаде запослених (зарпаче)	9.803.779,00	3.628.672,61	37,01	322.307,00	0,00	0,00	10.126.086,00	3.628.672,61	35,83
					Приходи из буџета	9.803.779,00	3.628.672,61	37,01	0,00	0,00	0,00	9.803.779,00	3.628.672,61	35,83
					Сопствени приходи буџетских корисника	0,00	0,00	0,00	322.307,00	0,00	0,00	322.307,00	0,00	35,83
223	412				Социјални доприноси на терет послодавца	1.755.875,00	706.753,15	40,25	57.693,00	0,00	0,00	1.813.568,00	706.753,15	38,97
					Приходи из буџета	1.755.875,00	706.753,15	40,25	0,00	0,00	0,00	1.755.875,00	706.753,15	38,97
					Сопствени приходи буџетских корисника	0,00	0,00	0,00	57.693,00	0,00	0,00	57.693,00	0,00	38,97
224	413				Накнаде у натури	130.000,00	3.753,00	2,89	0,00	0,00	0,00	130.000,00	3.753,00	2,89
					Приходи из буџета	130.000,00	3.753,00	2,89	0,00	0,00	0,00	130.000,00	3.753,00	2,89
225	414				Социјална давања запосленима	478.810,00	0,00	0,00	40.000,00	0,00	0,00	518.810,00	0,00	0,00
					Приходи из буџета	478.810,00	0,00	0,00	0,00	0,00	0,00	478.810,00	0,00	0,00
					Сопствени приходи буџетских корисника	0,00	0,00	0,00	40.000,00	0,00	0,00	40.000,00	0,00	0,00
226	415				Накнаде трошкова за запослене	100.000,00	89.785,41	89,79	0,00	0,00	0,00	100.000,00	89.785,41	89,79
					Приходи из буџета	100.000,00	89.785,41	89,79	0,00	0,00	0,00	100.000,00	89.785,41	89,79
226_1	416				Накнаде запосленима и остали посебни расходи	0,00	0,00	0,00	110.000,00	0,00	0,00	110.000,00	0,00	0,00
					Сопствени приходи буџетских корисника	0,00	0,00	0,00	110.000,00	0,00	0,00	110.000,00	0,00	0,00
227	421				Стални трошкови	9.140.000,00	1.040.526,59	11,38	40.000,00	0,00	116.722,79	9.180.000,00	1.157.249,38	12,61
					Приходи из буџета	5.589.212,00	442.722,37	11,38	0,00	0,00	0,00	5.589.212,00	442.722,37	12,61
					Сопствени приходи буџетских корисника	0,00	0,00	0,00	40.000,00	0,00	3.797,50	40.000,00	3.797,50	12,61
					Донације од осталих нивоа власти	400.000,00	0,00	0,00	0,00	0,00	112.925,29	400.000,00	112.925,29	12,61
					Нераспоређени вишак прихода из ранијих година	3.150.788,00	597.804,22	11,38	0,00	0,00	0,00	3.150.788,00	597.804,22	12,61
228	422				Трошкови путовања	5.960.000,00	285.199,53	4,79	10.000,00	0,00	0,00	5.970.000,00	285.199,53	4,78
					Приходи из буџета	4.960.000,00	124.992,70	4,79	0,00	0,00	0,00	4.960.000,00	124.992,70	4,78

Раздео	Глава	Функ	Поз. буџета	Екон. клас. фин.	Ив. Инд. (9:8)	СРЕДСТВА ИЗ БУЏЕТА		СРЕДСТВА ИЗ ДОДАТНИХ ПРИХОДА КОРИСНИКА		УКУПНА СРЕДСТВА		Инд. (15:14)			
						План	Извршење	План	Извршење	План	Извршење				
													10	11	12
1	2	3	4	5	6	7	8	9	10	11	12	13	14	15	16
04						Сопствени приходи буџетских корисника	0,00	0,00	4,79	10,000,00	0,00	0,00	10,000,00	0,00	4,78
13						Нераспоређени вишак прихода из ранијих година	1.000.000,00	160.206,83	4,79	0,00	0,00	0,00	1.000.000,00	160.206,83	4,78
229	423					Услуге по уговору	29.018.469,37	17.985.827,34	61,98	170.000,00	522.422,21	307,31	29.188.469,37	18.508.249,55	63,41
01						Приходи из буџета	15.446.000,00	7.105.599,91	61,98	0,00	0,00	307,31	15.446.000,00	7.105.599,91	63,41
04						Сопствени приходи буџетских корисника	0,00	0,00	61,98	170.000,00	5.347,50	307,31	170.000,00	5.347,50	63,41
07						Донације од осталих нивоа власти	2.500.500,00	0,00	61,98	0,00	517.074,71	307,31	2.500.500,00	517.074,71	63,41
13						Нераспоређени вишак прихода из ранијих година	11.071.969,37	10.880.227,43	61,98	0,00	0,00	307,31	11.071.969,37	10.880.227,43	63,41
229_1	425					Текуће исправке и одржавање	1.405.031,00	440.235,03	31,33	0,00	0,00	0,00	1.405.031,00	440.235,03	31,33
01						Приходи из буџета	1.405.031,00	440.235,03	31,33	0,00	0,00	0,00	1.405.031,00	440.235,03	31,33
229_2	426					Материјал	860.000,00	191.399,25	22,26	0,00	0,00	0,00	860.000,00	191.399,25	22,26
01						Приходи из буџета	860.000,00	191.399,25	22,26	0,00	0,00	0,00	860.000,00	191.399,25	22,26
230	444					Пратећи трошкови задужевања	135.000,00	101,16	0,07	0,00	0,00	0,00	135.000,00	101,16	0,07
01						Приходи из буџета	135.000,00	101,16	0,07	0,00	0,00	0,00	135.000,00	101,16	0,07
230_1	482					Порези, обавезне таксе и казне	249.788,00	0,00	0,00	10.000,00	5.855,00	58,55	259.788,00	5.855,00	2,25
01						Приходи из буџета	249.788,00	0,00	0,00	0,00	0,00	58,55	249.788,00	0,00	2,25
04						Сопствени приходи буџетских корисника	0,00	0,00	0,00	10.000,00	5.855,00	58,55	10.000,00	5.855,00	2,25
230_2	511					Зграде и грађевински објекти	660.000,00	0,00	0,00	0,00	0,00	0,00	660.000,00	0,00	0,00
07						Донације од осталих нивоа власти	660.000,00	0,00	0,00	0,00	0,00	0,00	660.000,00	0,00	0,00
231	512					Машине и опрема	4.274.481,00	2.172.947,26	50,84	0,00	0,00	320.000,00	4.274.481,00	2.492.947,26	58,32
01						Приходи из буџета	340.000,00	339.981,00	50,84	0,00	0,00	0,00	340.000,00	339.981,00	58,32
07						Донације од осталих нивоа власти	539.500,00	0,00	50,84	0,00	0,00	320.000,00	539.500,00	320.000,00	58,32
13						Нераспоређени вишак прихода из ранијих година	3.394.981,00	1.832.966,26	50,84	0,00	0,00	0,00	3.394.981,00	1.832.966,26	58,32
231_1	513					Остале некретне и опрема	1.340.000,00	235.233,00	17,55	0,00	0,00	0,00	1.340.000,00	235.233,00	17,55
01						Приходи из буџета	428.681,00	0,00	17,55	0,00	0,00	0,00	428.681,00	0,00	17,55
07						Донације од осталих нивоа власти	500.000,00	0,00	17,55	0,00	0,00	0,00	500.000,00	0,00	17,55
13						Нераспоређени вишак прихода из ранијих година	411.319,00	235.233,00	17,55	0,00	0,00	0,00	411.319,00	235.233,00	17,55
232	515					Нематеријална имовина	1.390.200,00	47.200,00	3,40	0,00	0,00	0,00	1.390.200,00	47.200,00	3,40
01						Приходи из буџета	586.288,00	47.200,00	3,40	0,00	0,00	0,00	586.288,00	47.200,00	3,40
07						Донације од осталих нивоа власти	400.000,00	0,00	3,40	0,00	0,00	0,00	400.000,00	0,00	3,40
13						Нераспоређени вишак прихода из ранијих година	403.912,00	0,00	3,40	0,00	0,00	0,00	403.912,00	0,00	3,40
Извори финансирања за функцију 473:															
01						Приходи из буџета	42.268.464,00	13.121.195,59	31,04	0,00	0,00	0,00	42.268.464,00	13.121.195,59	31,04
04						Сопствени приходи буџетских корисника	0,00	0,00	0,00	760.000,00	15.000,00	1,97	760.000,00	15.000,00	1,97
07						Донације од осталих нивоа власти	5.000.000,00	0,00	0,00	0,00	950.000,00	0,00	5.000.000,00	950.000,00	19,00
13						Нераспоређени вишак прихода из ранијих година	19.432.969,37	13.706.437,74	70,53	0,00	0,00	0,00	19.432.969,37	13.706.437,74	70,53
Укупно за функцију 473:							66.701.433,37	26.827.633,33	40,22	760.000,00	965.000,00	126,97	67.461.433,37	27.792.633,33	41,20
Извори финансирања за главу 08.02:															
01						Приходи из буџета	42.268.464,00	13.121.195,59	31,04	0,00	0,00	0,00	42.268.464,00	13.121.195,59	31,04
04						Сопствени приходи буџетских корисника	0,00	0,00	0,00	760.000,00	15.000,00	1,97	760.000,00	15.000,00	1,97
07						Донације од осталих нивоа власти	5.000.000,00	0,00	0,00	0,00	950.000,00	0,00	5.000.000,00	950.000,00	19,00
13						Нераспоређени вишак прихода из ранијих година	19.432.969,37	13.706.437,74	70,53	0,00	0,00	0,00	19.432.969,37	13.706.437,74	70,53

Раздео	Глава	Функција	Поз. буџета	Екон. клас. фин.	ОПИС	СРЕДСТВА ИЗ БУЏЕТА		Инд. (9:8)	СРЕДСТВА ИЗ ДОДАТНИХ ПРИХОДА КОРИСНИКА		Инд. (12:11)	УКУПНА СРЕДСТВА		Инд. (15:14)	
						План	Извршење		План	Извршење		План	Извршење		
1	2	3	4	5	6	7	8	9	10	11	12	13	14	15	16
						Укупно за главу 08.02:	66.701.433,37	26.827.633,33	40,22	760.000,00	126,97	67.461.433,37	27.792.633,33	41,20	
						Извори финансирања за раздео 08:									
						Приходи из буџета	163.362.127,00	66.953.091,34	40,98	0,00	0,00	163.362.127,00	66.953.091,34	40,98	
						Сопствени приходи буџетских корисника	0,00	0,00	0,00	760.000,00	15,00	760.000,00	15,00	1,97	
						Донације од осталих нивоа власти	5.000.000,00	0,00	0,00	0,00	950.000,00	5.000.000,00	950.000,00	19,00	
						Нераспоређени вишак прихода из ранијих година	29.059.354,64	22.409.913,41	77,12	0,00	0,00	29.059.354,64	22.409.913,41	77,12	
						Укупно за раздео 08:	197.421.481,64	89.363.004,75	45,27	760.000,00	126,97	198.181.481,64	90.328.004,75	45,58	
09	09.01					ГРАДСКА УПРАВА ЗА ФИНАНСИЈЕ									
						ГРАДСКА УПРАВА ЗА ФИНАНСИЈЕ									
						<i>Опште услуге</i>									
						Плате, додаци и накнаде запослених (зараде)	22.586.519,00	21.364.705,66	94,59	0,00	0,00	22.586.519,00	21.364.705,66	94,59	
						Приходи из буџета	22.586.519,00	21.364.705,66	94,59	0,00	0,00	22.586.519,00	21.364.705,66	94,59	
						Социјални доприноси на терет послодавца	4.042.987,00	3.814.260,30	94,34	0,00	0,00	4.042.987,00	3.814.260,30	94,34	
						Приходи из буџета	4.042.987,00	3.814.260,30	94,34	0,00	0,00	4.042.987,00	3.814.260,30	94,34	
						Накнаде у натури	712.900,00	505.140,86	70,86	0,00	0,00	712.900,00	505.140,86	70,86	
						Приходи из буџета	712.900,00	505.140,86	70,86	0,00	0,00	712.900,00	505.140,86	70,86	
						Социјална давања запосленима	1.850.550,00	909.886,98	49,17	0,00	0,00	1.850.550,00	909.886,98	49,17	
						Приходи из буџета	1.850.550,00	909.886,98	49,17	0,00	0,00	1.850.550,00	909.886,98	49,17	
						Накнаде трошкова за запослене	402.600,00	402.511,11	99,98	0,00	0,00	402.600,00	402.511,11	99,98	
						Приходи из буџета	402.600,00	402.511,11	99,98	0,00	0,00	402.600,00	402.511,11	99,98	
						Награде запосленима и остали посебни расходи	298.350,00	0,00	0,00	0,00	0,00	298.350,00	0,00	0,00	
						Приходи из буџета	298.350,00	0,00	0,00	0,00	0,00	298.350,00	0,00	0,00	
						Стални трошкови	11.400,00	0,00	0,00	0,00	0,00	11.400,00	0,00	0,00	
						Приходи из буџета	11.400,00	0,00	0,00	0,00	0,00	11.400,00	0,00	0,00	
						Трошкови путовања	355.150,00	56.611,38	15,94	0,00	0,00	355.150,00	56.611,38	15,94	
						Приходи из буџета	355.150,00	56.611,38	15,94	0,00	0,00	355.150,00	56.611,38	15,94	
						Услуге по уговору	168.300,00	48.500,00	28,82	0,00	0,00	168.300,00	48.500,00	28,82	
						Приходи из буџета	168.300,00	48.500,00	28,82	0,00	0,00	168.300,00	48.500,00	28,82	
						Пратећи трошкови задрживања	10.690,00	0,00	0,00	0,00	0,00	10.690,00	0,00	0,00	
						Приходи из буџета	10.690,00	0,00	0,00	0,00	0,00	10.690,00	0,00	0,00	
						Извори финансирања за функцију 130:									
						Приходи из буџета	30.439.446,00	27.101.616,29	89,03	0,00	0,00	30.439.446,00	27.101.616,29	89,03	
						Укупно за функцију 130:	30.439.446,00	27.101.616,29	89,03	0,00	0,00	30.439.446,00	27.101.616,29	89,03	
						<i>Финансијски и финансијски послови</i>									
						Стални трошкови	7.976.200,00	5.869.065,54	73,58	0,00	0,00	7.976.200,00	5.869.065,54	73,58	
						Приходи из буџета	7.976.200,00	5.869.065,54	73,58	0,00	0,00	7.976.200,00	5.869.065,54	73,58	
						Порези, обавезне таксе и казне	14.618.600,00	11.862.970,83	81,15	0,00	0,00	14.618.600,00	11.862.970,83	81,15	
						Приходи из буџета	14.618.600,00	11.862.970,83	81,15	0,00	0,00	14.618.600,00	11.862.970,83	81,15	

Раздео/глава	Функ ција	Поз. буџета	Екон. клас.	Изв. фин.	ОПИС	СРЕДСТВА ИЗ БУЏЕТА			СРЕДСТВА ИЗ ДОДАТНИХ ПРИХОДА КОРИСНИКА			УКУПНА СРЕДСТВА			
						План	Извршење	Инд. (9:8)	План	Извршење	Инд. (12:11)	План	Извршење	Инд. (15:14)	
1	2	3	4	5	6	7	8	9	10	11	12	13	14	15	16
	245	483			01	Новчане казне и пенали по решењу судова	27.500.000,00	5.893.611,92	21,43	0,00	0,00	0,00	27.500.000,00	5.893.611,92	21,43
					01	Приходи из буџета	27.500.000,00	5.893.611,92	21,43	0,00	0,00	0,00	27.500.000,00	5.893.611,92	21,43
					01	Извори финансирања за функцију 112:									
						Приходи из буџета	50.094.800,00	23.625.648,29	47,16	0,00	0,00	0,00	50.094.800,00	23.625.648,29	47,16
						Укупно за функцију 112:	50.094.800,00	23.625.648,29	47,16	0,00	0,00	0,00	50.094.800,00	23.625.648,29	47,16
160	246	489				Опште јавне услуге неklasификоване на другом месту	90.808.584,48	0,00	0,00	0,00	0,00	0,00	90.808.584,48	0,00	0,00
						Средства резерве									
						- Стална резерва - 15.000.000,00									
						- Текућа резерва - 75.808.584,48									
					01	Приходи из буџета	90.808.584,48	0,00	0,00	0,00	0,00	0,00	90.808.584,48	0,00	0,00
					01	Извори финансирања за функцију 160:									
						Приходи из буџета	90.808.584,48	0,00	0,00	0,00	0,00	0,00	90.808.584,48	0,00	0,00
						Укупно за функцију 160:	90.808.584,48	0,00	0,00	0,00	0,00	0,00	90.808.584,48	0,00	0,00
180	247	463				Трансфери осталим нивоима власти	1.000.000,00	0,00	0,00	0,00	0,00	0,00	1.000.000,00	0,00	0,00
						Трансфери општег карактера између различитих нивоа власти									
						Ова апроприација је намењена за финансирање градских општина									
					01	Приходи из буџета	1.000.000,00	0,00	0,00	0,00	0,00	0,00	1.000.000,00	0,00	0,00
					01	Извори финансирања за функцију 180:									
						Приходи из буџета	1.000.000,00	0,00	0,00	0,00	0,00	0,00	1.000.000,00	0,00	0,00
						Укупно за функцију 180:	1.000.000,00	0,00	0,00	0,00	0,00	0,00	1.000.000,00	0,00	0,00
					01	Извори финансирања за главу 09.01:									
						Приходи из буџета	172.342.830,48	50.727.264,58	29,43	0,00	0,00	0,00	172.342.830,48	50.727.264,58	29,43
						Укупно за главу 09.01:	172.342.830,48	50.727.264,58	29,43	0,00	0,00	0,00	172.342.830,48	50.727.264,58	29,43
					01	Извори финансирања за раздео 09:									
						Приходи из буџета	172.342.830,48	50.727.264,58	29,43	0,00	0,00	0,00	172.342.830,48	50.727.264,58	29,43
						Укупно за раздео 09:	172.342.830,48	50.727.264,58	29,43	0,00	0,00	0,00	172.342.830,48	50.727.264,58	29,43
10	10.01					ГРАДСКА ПОРЕСКА УПРАВА									
						Опште услуге									
	248	411				Плате, додаци и накнаде запослених (зараде)	6.849.000,00	5.870.836,97	85,72	0,00	0,00	0,00	6.849.000,00	5.870.836,97	85,72
					01	Приходи из буџета	6.849.000,00	5.870.836,97	85,72	0,00	0,00	0,00	6.849.000,00	5.870.836,97	85,72
	249	412				Социјални доприноси на терет послодавца	1.225.970,00	1.050.879,83	85,72	0,00	0,00	0,00	1.225.970,00	1.050.879,83	85,72
					01	Приходи из буџета	1.225.970,00	1.050.879,83	85,72	0,00	0,00	0,00	1.225.970,00	1.050.879,83	85,72
	250	413				Накнаде у природи	250.000,00	77.062,20	30,82	0,00	0,00	0,00	250.000,00	77.062,20	30,82
					01	Приходи из буџета	250.000,00	77.062,20	30,82	0,00	0,00	0,00	250.000,00	77.062,20	30,82
	251	414				Социјална давања запосленима	337.000,00	0,00	0,00	0,00	0,00	0,00	337.000,00	0,00	0,00
					01	Приходи из буџета	337.000,00	0,00	0,00	0,00	0,00	0,00	337.000,00	0,00	0,00
	252	415				Накнаде трошкова за запослене	290.000,00	164.607,75	56,76	0,00	0,00	0,00	290.000,00	164.607,75	56,76
					01	Приходи из буџета	290.000,00	164.607,75	56,76	0,00	0,00	0,00	290.000,00	164.607,75	56,76
	253	416				Награде запосленима и остали посебни расходи	60.000,00	0,00	0,00	0,00	0,00	0,00	60.000,00	0,00	0,00

Раздео	Глава	Функ ција	Поз. буџета	Екон. клас.	Изв. фин.	ОПИС	СРЕДСТВА ИЗ БУЏЕТА			СРЕДСТВА ИЗ ДОДАТНИХ ПРИХОДА КОРИСНИКА			УКУПНА СРЕДСТВА		
							План	Извршење	Инд. (9:8)	План	Извршење	Инд. (12:11)	План	Извршење	Инд. (15:14)
1	2	3	4	5	6	7	8	9	10	11	12	13	14	15	16
					01	Приходи из буџета	60.000,00	0,00	0,00	0,00	0,00	0,00	60.000,00	0,00	0,00
254	421				01	Стални трошкови	10.000,00	0,00	0,00	0,00	0,00	0,00	10.000,00	0,00	0,00
255	422				01	Приходи из буџета	10.000,00	0,00	0,00	0,00	0,00	0,00	10.000,00	0,00	0,00
					01	Трошкови путовања	134.800,00	0,00	0,00	0,00	0,00	0,00	134.800,00	0,00	0,00
256	423				01	Приходи из буџета	134.800,00	0,00	0,00	0,00	0,00	0,00	134.800,00	0,00	0,00
					01	Услуге по уговору	30.000,00	7.000,00	23,33	0,00	0,00	0,00	30.000,00	7.000,00	23,33
257	444				01	Приходи из буџета	30.000,00	7.000,00	23,33	0,00	0,00	0,00	30.000,00	7.000,00	23,33
					01	Пратећи трошкови задуживања	10.690,00	0,00	0,00	0,00	0,00	0,00	10.690,00	0,00	0,00
					01	Приходи из буџета	10.690,00	0,00	0,00	0,00	0,00	0,00	10.690,00	0,00	0,00
					01	Извори финансирања за функцију 130:									
					01	Приходи из буџета	9.197.460,00	7.170.386,75	77,96	0,00	0,00	0,00	9.197.460,00	7.170.386,75	77,96
					01	Укупно за функцију 130:	9.197.460,00	7.170.386,75	77,96	0,00	0,00	0,00	9.197.460,00	7.170.386,75	77,96
					01	Извори финансирања за главу 10.01:									
					01	Приходи из буџета	9.197.460,00	7.170.386,75	77,96	0,00	0,00	0,00	9.197.460,00	7.170.386,75	77,96
					01	Укупно за главу 10.01:	9.197.460,00	7.170.386,75	77,96	0,00	0,00	0,00	9.197.460,00	7.170.386,75	77,96
					01	Извори финансирања за раздео 10:									
					01	Приходи из буџета	9.197.460,00	7.170.386,75	77,96	0,00	0,00	0,00	9.197.460,00	7.170.386,75	77,96
					01	Укупно за раздео 10:	9.197.460,00	7.170.386,75	77,96	0,00	0,00	0,00	9.197.460,00	7.170.386,75	77,96
11	11.01					ГРАДСКА УПРАВА ЗА ОБРАЗОВАЊЕ									
						Опште услуге									
258	411					Плате, додаци и накнаде запослених (зараде)	20.269.007,00	18.813.178,74	92,82	0,00	0,00	0,00	20.269.007,00	18.813.178,74	92,82
259	412					Социјални доприноси на терет послодавца	20.269.007,00	18.813.178,74	92,82	0,00	0,00	0,00	20.269.007,00	18.813.178,74	92,82
							3.628.151,00	3.367.558,78	92,82	0,00	0,00	0,00	3.628.151,00	3.367.558,78	92,82
260	413					Приходи из буџета	3.628.151,00	3.367.558,78	92,82	0,00	0,00	0,00	3.628.151,00	3.367.558,78	92,82
						Накнаде у природи	600.000,00	509.469,15	84,91	0,00	0,00	0,00	600.000,00	509.469,15	84,91
261	414					Приходи из буџета	600.000,00	509.469,15	84,91	0,00	0,00	0,00	600.000,00	509.469,15	84,91
						Социјална давања запосленима	1.164.410,00	702.554,87	60,34	0,00	0,00	0,00	1.164.410,00	702.554,87	60,34
262	415					Приходи из буџета	1.164.410,00	702.554,87	60,34	0,00	0,00	0,00	1.164.410,00	702.554,87	60,34
						Накнаде трошкова за запослене	252.991,00	234.092,55	92,53	0,00	0,00	0,00	252.991,00	234.092,55	92,53
263	416					Приходи из буџета	252.991,00	234.092,55	92,53	0,00	0,00	0,00	252.991,00	234.092,55	92,53
						Накнаде запосленима и остали посебни расходи	1.000,00	0,00	0,00	0,00	0,00	0,00	1.000,00	0,00	0,00
264	421					Приходи из буџета	1.000,00	0,00	0,00	0,00	0,00	0,00	1.000,00	0,00	0,00
						Стални трошкови	21.880,00	500,00	2,29	0,00	0,00	0,00	21.880,00	500,00	2,29
265	422					Приходи из буџета	21.880,00	500,00	2,29	0,00	0,00	0,00	21.880,00	500,00	2,29
						Трошкови путовања	215.424,00	28.886,82	13,41	0,00	0,00	0,00	215.424,00	28.886,82	13,41
266	423					Приходи из буџета	215.424,00	28.886,82	13,41	0,00	0,00	0,00	215.424,00	28.886,82	13,41
						Услуге по уговору	92.000,00	63.620,00	69,15	0,00	0,00	0,00	92.000,00	63.620,00	69,15

Раздео	Глава	Функција	Поз. буџета	Екон. клас. фин.	ОПИС	СРЕДСТВА ИЗ БУѢТА			СРЕДСТВА ИЗ ДОДАТНИХ ПРИХОДА КОРИСНИКА			УКУПНА СРЕДСТВА				
						План	Извршење	Инд. (9:8)	План	Извршење	Инд. (12:11)	План	Извршење	Инд. (15:14)		
															7	8
			267	444	01	Приходи из буџета	92.000,00	63.620,00	69,15	0,00	0,00	0,00	92.000,00	63.620,00	69,15	
						Пратећи трошкови задужевања	21.880,00	0,00	0,00	0,00	0,00	0,00	21.880,00	0,00	0,00	
					01	Приходи из буџета	21.880,00	0,00	0,00	0,00	0,00	0,00	21.880,00	0,00	0,00	
						Извори финансирања за функцију 130:										
						Приходи из буџета	26.266.743,00	23.719.860,91	90,30	0,00	0,00	0,00	26.266.743,00	23.719.860,91	90,30	
						Укупно за функцију 130:	26.266.743,00	23.719.860,91	90,30	0,00	0,00	0,00	26.266.743,00	23.719.860,91	90,30	
						<i>Основно образовање</i>										
			268	423		Услуге по уговору	100.000,00	0,00	0,00	0,00	0,00	0,00	100.000,00	0,00	0,00	
					01	Приходи из буџета	100.000,00	0,00	0,00	0,00	0,00	0,00	100.000,00	0,00	0,00	
			269	463		Трансфери осталим нивоима власти	685.916.000,00	650.514.157,78	94,84	0,00	0,00	0,00	685.916.000,00	650.514.157,78	94,84	
						Ова апропријација је намењена за:										
						1. Текуће трансфере у износу од	487.116.000,00									
						2. Капиталне трансфере у износу од	188.800.000,00									
						Приходи из буџета	685.916.000,00	650.514.157,78	94,84	0,00	0,00	0,00	685.916.000,00	650.514.157,78	94,84	
					01	Приходи из буџета	685.916.000,00	650.514.157,78	94,84	0,00	0,00	0,00	685.916.000,00	650.514.157,78	94,84	
					01	Приходи из буџета	686.016.000,00	650.514.157,78	94,82	0,00	0,00	0,00	686.016.000,00	650.514.157,78	94,82	
						Укупно за функцију 912:	686.016.000,00	650.514.157,78	94,82	0,00	0,00	0,00	686.016.000,00	650.514.157,78	94,82	
						<i>Средње образовање</i>										
			270	423		Услуге по уговору	15.250.000,00	12.086.254,98	79,25	0,00	0,00	0,00	15.250.000,00	12.086.254,98	79,25	
					01	Приходи из буџета	13.950.000,00	10.879.766,98	79,25	0,00	0,00	0,00	13.950.000,00	10.879.766,98	79,25	
					07	Донације од осталих нивоа власти	1.300.000,00	1.206.488,00	79,25	0,00	0,00	0,00	1.300.000,00	1.206.488,00	79,25	
			271	463		Трансфери осталим нивоима власти	448.469.950,00	403.472.023,22	89,97	0,00	0,00	0,00	448.469.950,00	403.472.023,22	89,97	
						Ова апропријација је намењена за:										
						1. Текуће трансфере у износу од	368.351.000,00									
						2. Капиталне трансфере у износу од	90.118.950,00									
						Приходи из буџета	448.469.950,00	403.472.023,22	89,97	0,00	0,00	0,00	448.469.950,00	403.472.023,22	89,97	
					01	Приходи из буџета	448.469.950,00	403.472.023,22	89,97	0,00	0,00	0,00	448.469.950,00	403.472.023,22	89,97	
					01	Приходи из буџета	462.419.950,00	414.351.790,20	89,61	0,00	0,00	0,00	462.419.950,00	414.351.790,20	89,61	
					07	Донације од осталих нивоа власти	1.300.000,00	1.206.488,00	92,81	0,00	0,00	0,00	1.300.000,00	1.206.488,00	92,81	
						Укупно за функцију 920:	463.719.950,00	415.558.278,20	89,61	0,00	0,00	0,00	463.719.950,00	415.558.278,20	89,61	
						<i>Иzvори финансирања за функцију 920:</i>										
						Приходи из буџета	1.174.702.693,00	1.088.585.808,89	92,67	0,00	0,00	0,00	1.174.702.693,00	1.088.585.808,89	92,67	
						Донације од осталих нивоа власти	1.300.000,00	1.206.488,00	92,81	0,00	0,00	0,00	1.300.000,00	1.206.488,00	92,81	
						Укупно за главу 11.01:	1.176.002.693,00	1.089.792.296,89	92,67	0,00	0,00	0,00	1.176.002.693,00	1.089.792.296,89	92,67	
						ПУ "РАДОСНО ДЕТИЊСТВО"										
						<i>Предшколско образовање</i>										
			272	411		Плате, додаци и накнаде запослених (зараде)	773.907.461,00	731.117.518,32	94,47	197.931.000,00	154.968.150,07	78,29	971.838.461,00	886.085.668,39	91,18	
					01	Приходи из буџета	773.907.461,00	731.117.518,32	94,47	0,00	0,00	0,00	773.907.461,00	731.117.518,32	94,47	
					04	Сопствени приходи буџетских корисника	0,00	0,00	0,00	94,47	139.606.000,00	107.414.858,76	78,29	139.606.000,00	107.414.858,76	91,18
					07	Донације од осталих нивоа власти	0,00	0,00	0,00	0,00	58.325.000,00	47.553.291,31	78,29	58.325.000,00	47.553.291,31	91,18
			273	412		Социјални доприноси на терет послодавца	138.529.436,00	130.870.035,84	94,47	35.429.000,00	37.339.043,45	105,39	173.958.436,00	168.209.079,29	96,69	
					01	Приходи из буџета	138.529.436,00	130.870.035,84	94,47	0,00	0,00	0,00	138.529.436,00	130.870.035,84	96,69	
					04	Сопствени приходи буџетских корисника	0,00	0,00	0,00	94,47	24.864.000,00	0,00	24.864.000,00	0,00	0,00	

Раздео	Глава	Функ ција	Поз. буџета	Екон. клас.	Изв. фин.	ОПИС	СРЕДСТВА ИЗ БУЏЕТА			СРЕДСТВА ИЗ ДОДАТНИХ ПРИХОДА КОРИСНИКА			УКУПНА СРЕДСТВА		
							План	Извршење	Инд. (9:8)	План	Извршење	Инд. (12:11)	План	Извршење	Инд. (15:14)
274	413	07				Донације од осталих нивоа власти	0,00	0,00	94,47	10.565.000,00	37.339.043,45	10.565.000,00	37.339.043,45	96,69	
						Накнаде у природи	19.000.000,00	18.749.928,66	98,68	5.477.000,00	2.912.264,24	53,17	24.477.000,00	21.662.192,90	88,50
		01				Приходи из буџета	0,00	0,00	98,68	0,00	0,00	53,17	19.000.000,00	18.749.928,66	88,50
		04				Сопствени приходи буџетских корисника	0,00	0,00	98,68	4.554.000,00	2.912.264,24	53,17	4.554.000,00	2.912.264,24	88,50
		07				Донације од осталих нивоа власти	0,00	0,00	98,68	923.000,00	0,00	53,17	923.000,00	0,00	88,50
275	414					Социјалне Давања запосленима	6.000.000,00	6.000.000,00	100,00	361.000,00	55.208.788,74	15,29	6.361.000,00	61.208.788,74	962,25
		01				Приходи из буџета	6.000.000,00	6.000.000,00	100,00	0,00	0,00	0,00	6.000.000,00	6.000.000,00	962,25
		04				Сопствени приходи буџетских корисника	0,00	0,00	100,00	322.000,00	54.024.184,74	15,29	322.000,00	54.024.184,74	962,25
		07				Донације од осталих нивоа власти	0,00	0,00	100,00	39.000,00	1.184.604,00	15,29	39.000,00	1.184.604,00	962,25
276	415					Накнаде трошкова за запослене	1.800.000,00	1.570.000,00	87,22	6.136.000,00	13.857.818,90	225,84	7.936.000,00	15.427.818,90	194,40
		01				Приходи из буџета	1.800.000,00	1.570.000,00	87,22	0,00	0,00	225,84	1.800.000,00	1.570.000,00	194,40
		04				Сопствени приходи буџетских корисника	0,00	0,00	87,22	3.552.000,00	13.632.144,90	225,84	3.552.000,00	13.632.144,90	194,40
		07				Донације од осталих нивоа власти	0,00	0,00	87,22	2.584.000,00	225.674,00	225,84	2.584.000,00	225.674,00	194,40
277	416					Накнаде запосленима и остали посебни расходи	1.000,00	0,00	0,00	4.592.000,00	0,00	0,00	4.593.000,00	0,00	0,00
		01				Приходи из буџета	1.000,00	0,00	0,00	0,00	0,00	0,00	1.000,00	0,00	0,00
		04				Сопствени приходи буџетских корисника	0,00	0,00	0,00	4.592.000,00	0,00	0,00	4.592.000,00	0,00	0,00
278	421					Стални трошкови	86.123.000,00	85.071.724,88	98,78	14.799.000,00	23.016.786,69	155,53	100.922.000,00	108.088.511,57	107,10
		01				Приходи из буџета	86.123.000,00	85.071.724,88	98,78	0,00	0,00	155,53	86.123.000,00	85.071.724,88	107,10
		04				Сопствени приходи буџетских корисника	0,00	0,00	98,78	10.318.000,00	22.096.867,74	155,53	10.318.000,00	22.096.867,74	107,10
		07				Донације од осталих нивоа власти	0,00	0,00	98,78	4.481.000,00	919.030,45	155,53	4.481.000,00	919.030,45	107,10
		08				Донације од невладиних организација и појединача	0,00	0,00	98,78	888.50	888.50	155,53	888.50	888.50	107,10
279	422					Трошкови путовања	61.000,00	0,00	0,00	552.000,00	635.062,00	115,05	613.000,00	635.062,00	103,60
		01				Приходи из буџета	61.000,00	0,00	0,00	0,00	0,00	115,05	61.000,00	0,00	103,60
		04				Сопствени приходи буџетских корисника	0,00	0,00	0,00	552.000,00	635.062,00	115,05	552.000,00	635.062,00	103,60
280	423					Услуге по уговору	3.098.000,00	2.589.200,00	83,58	5.126.000,00	20.134.651,49	392,79	8.224.000,00	22.723.851,49	276,31
		01				Приходи из буџета	3.098.000,00	2.589.200,00	83,58	0,00	0,00	392,79	3.098.000,00	2.589.200,00	276,31
		04				Сопствени приходи буџетских корисника	0,00	0,00	83,58	3.153.000,00	20.125.351,04	392,79	3.153.000,00	20.125.351,04	276,31
		07				Донације од осталих нивоа власти	0,00	0,00	83,58	1.973.000,00	9.300,45	392,79	1.973.000,00	9.300,45	276,31
281	424					Специјализоване услуге	2.848.000,00	2.415.476,80	84,81	2.145.000,00	1.309.204,33	61,04	4.993.000,00	3.724.681,13	74,60
		01				Приходи из буџета	2.848.000,00	2.415.476,80	84,81	0,00	0,00	61,04	2.848.000,00	2.415.476,80	74,60
		04				Сопствени приходи буџетских корисника	0,00	0,00	84,81	1.162.000,00	1.309.204,33	61,04	1.162.000,00	1.309.204,33	74,60
		07				Донације од осталих нивоа власти	0,00	0,00	84,81	983.000,00	0,00	61,04	983.000,00	0,00	74,60
282	425					Текуће поправке и одржавање	28.100.000,00	26.269.393,21	93,49	5.342.000,00	4.480.608,58	83,88	33.442.000,00	30.750.001,79	91,95
		01				Приходи из буџета	28.100.000,00	26.269.393,21	93,49	0,00	0,00	83,88	28.100.000,00	26.269.393,21	91,95
		04				Сопствени приходи буџетских корисника	0,00	0,00	93,49	5.342.000,00	4.458.067,58	83,88	5.342.000,00	4.458.067,58	91,95
		07				Донације од осталих нивоа власти	0,00	0,00	93,49	0,00	22.541,00	83,88	0,00	22.541,00	91,95
283	426					Материјал	141.972.000,00	140.881.015,01	99,23	35.278.000,00	32.353.605,04	91,71	177.250.000,00	173.234.620,05	97,73
		01				Приходи из буџета	141.972.000,00	140.881.015,01	99,23	0,00	0,00	91,71	141.972.000,00	140.881.015,01	97,73
		04				Сопствени приходи буџетских корисника	0,00	0,00	99,23	24.830.000,00	29.680.806,92	91,71	24.830.000,00	29.680.806,92	97,73
		07				Донације од осталих нивоа власти	0,00	0,00	99,23	10.448.000,00	2.647.843,12	91,71	10.448.000,00	2.647.843,12	97,73
		08				Донације од невладиних организација и појединача	0,00	0,00	99,23	0,00	24.955,00	91,71	0,00	24.955,00	97,73

Раздео	Глава	Функција	Поз. Екон. Изв. клас. фин. буџета	7	СРЕДСТВА ИЗ БУѢТА				СРЕДСТВА ИЗ ДОДАТНИХ ПРИХОДА КОРИСНИКА				УКУПНА СРЕДСТВА			
					План		Извршење		План		Извршење		План		Извршење	
					8	9	10	11	12	13	14	15	16			
283_1	444				0,00	0,00	0,00	0,00	18.302,41	0,00	0,00	18.302,41	0,00	18.302,41	0,00	
		04		Сопствени приходи буџетских корисника	0,00	0,00	0,00	0,00	18.302,41	0,00	0,00	18.302,41	0,00	18.302,41	0,00	
284	482			Порези, обавезне таксе и казне	22.000,00	0,00	0,00	1.913.000,00	1.168.588,07	61,09	1.935.000,00	1.168.588,07	60,39	1.168.588,07	60,39	
		01		Приходи из буџета	22.000,00	0,00	0,00	0,00	0,00	61,09	22.000,00	0,00	60,39	0,00		
		04		Сопствени приходи буџетских корисника	0,00	0,00	0,00	1.913.000,00	1.168.338,07	61,09	1.913.000,00	1.168.338,07	60,39	1.168.338,07	60,39	
		08		Донације од невладиних организација и појединача	0,00	0,00	0,00	0,00	250,00	61,09	0,00	250,00	60,39	0,00		
285	483			Новчане казне и пенали по решењу судова	500.000,00	356.400,77	71,28	545.000,00	7.690.789,01	1.411,15	1.045.000,00	8.047.189,78	770,07	8.047.189,78	770,07	
		01		Приходи из буџета	500.000,00	356.400,77	71,28	0,00	0,00	1.411,15	500.000,00	356.400,77	770,07	0,00		
		04		Сопствени приходи буџетских корисника	0,00	0,00	0,00	71,28	3.718.962,98	1.411,15	545.000,00	3.718.962,98	770,07	0,00		
		07		Донације од осталих нивоа власти	0,00	0,00	0,00	71,28	3.971.826,03	1.411,15	0,00	3.971.826,03	770,07	0,00		
286	511			Зграде и грађевински објекти	210.081.050,00	207.499.918,96	98,77	0,00	3.141.404,02	0,00	210.081.050,00	210.641.322,98	100,27	210.081.050,00	100,27	
		01		Приходи из буџета	210.081.050,00	207.499.918,96	98,77	0,00	0,00	0,00	210.081.050,00	207.499.918,96	100,27	0,00		
		04		Сопствени приходи буџетских корисника	0,00	0,00	0,00	98,77	3.052.553,75	0,00	0,00	3.052.553,75	100,27	0,00		
		07		Донације од осталих нивоа власти	0,00	0,00	0,00	98,77	60.456,87	0,00	0,00	60.456,87	100,27	0,00		
		08		Донације од невладиних организација и појединача	0,00	0,00	0,00	98,77	28.393,40	0,00	0,00	28.393,40	100,27	0,00		
287	512			Машине и опрема	24.000.000,00	23.263.176,00	96,93	0,00	23.492.282,26	0,00	24.000.000,00	46.755.458,26	194,81	24.000.000,00	194,81	
		01		Приходи из буџета	24.000.000,00	23.263.176,00	96,93	0,00	0,00	0,00	24.000.000,00	23.263.176,00	194,81	0,00		
		04		Сопствени приходи буџетских корисника	0,00	0,00	0,00	96,93	20.042.622,05	0,00	0,00	20.042.622,05	194,81	0,00		
		07		Донације од осталих нивоа власти	0,00	0,00	0,00	96,93	3.431.360,21	0,00	0,00	3.431.360,21	194,81	0,00		
		08		Донације од невладиних организација и појединача	0,00	0,00	0,00	96,93	18.300,00	0,00	0,00	18.300,00	194,81	0,00		
287_1	541			Земљиште	9.520.000,00	9.515.016,00	99,95	0,00	0,00	0,00	9.520.000,00	9.515.016,00	99,95	9.520.000,00	99,95	
		01		Приходи из буџета	9.520.000,00	9.515.016,00	99,95	0,00	0,00	0,00	9.520.000,00	9.515.016,00	99,95	0,00		
287_2	515			Нематеријална имовина	0,00	0,00	0,00	0,00	4.034.432,00	0,00	0,00	4.034.432,00	0,00	0,00		
		04		Сопствени приходи буџетских корисника	0,00	0,00	0,00	0,00	4.034.432,00	0,00	0,00	4.034.432,00	0,00	0,00		
		01		Извори финансирања за функцију 011:	1.445.562.947,00	1.386.168.804,45	95,89	0,00	0,00	0,00	1.445.562.947,00	1.386.168.804,45	95,89	1.445.562.947,00	95,89	
		04		Приходи из буџета	1.445.562.947,00	1.386.168.804,45	95,89	0,00	0,00	0,00	1.445.562.947,00	1.386.168.804,45	95,89	0,00		
		04		Сопствени приходи буџетских корисника	0,00	0,00	0,00	225.305.000,00	288.324.023,51	127,97	225.305.000,00	288.324.023,51	127,97	0,00		
		07		Донације од осталих нивоа власти	0,00	0,00	0,00	90.321.000,00	97.364.970,89	107,80	90.321.000,00	97.364.970,89	107,80	0,00		
		08		Донације од невладиних организација и појединача	0,00	0,00	0,00	0,00	72.786,90	0,00	0,00	72.786,90	0,00	0,00		
				Укупно за функцију 011:	1.445.562.947,00	1.386.168.804,45	95,89	315.626.000,00	385.761.781,30	122,22	1.761.188.947,00	1.771.930.585,75	100,61	1.445.562.947,00	100,61	
		01		Извори финансирања за главу 11.02:	1.445.562.947,00	1.386.168.804,45	95,89	0,00	0,00	0,00	1.445.562.947,00	1.386.168.804,45	95,89	1.445.562.947,00	95,89	
		04		Приходи из буџета	1.445.562.947,00	1.386.168.804,45	95,89	0,00	0,00	0,00	1.445.562.947,00	1.386.168.804,45	95,89	0,00		
		07		Сопствени приходи буџетских корисника	0,00	0,00	0,00	225.305.000,00	288.324.023,51	127,97	225.305.000,00	288.324.023,51	127,97	0,00		
		08		Донације од осталих нивоа власти	0,00	0,00	0,00	90.321.000,00	97.364.970,89	107,80	90.321.000,00	97.364.970,89	107,80	0,00		
				Укупно за главу 11.02:	1.445.562.947,00	1.386.168.804,45	95,89	315.626.000,00	385.761.781,30	122,22	1.761.188.947,00	1.771.930.585,75	100,61	1.445.562.947,00	100,61	
		01		Извори финансирања за раздео 11:	2.620.265.640,00	2.474.754.613,34	94,45	0,00	0,00	0,00	2.620.265.640,00	2.474.754.613,34	94,45	2.620.265.640,00	94,45	
		04		Приходи из буџета	2.620.265.640,00	2.474.754.613,34	94,45	0,00	0,00	0,00	2.620.265.640,00	2.474.754.613,34	94,45	0,00		
		07		Сопствени приходи буџетских корисника	0,00	0,00	0,00	225.305.000,00	288.324.023,51	127,97	225.305.000,00	288.324.023,51	127,97	0,00		
		08		Донације од осталих нивоа власти	1.300.000,00	1.206.488,00	92,81	90.321.000,00	97.364.970,89	107,80	91.621.000,00	98.571.458,89	107,59	0,00		
				Укупно за раздео 11:	2.621.565.640,00	2.475.961.101,34	94,45	315.626.000,00	385.761.781,30	122,22	2.937.191.640,00	2.861.722.882,64	97,43	2.621.565.640,00	97,43	

Раздео/Глава	Функција	Поз. буџета	Екон. клас.	Ив. фин.	ОПИС	СРЕДСТВА ИЗ БУЏЕТА			СРЕДСТВА ИЗ ДОДАТНИХ ПРИХОДА КОРИСНИКА			УКУПНА СРЕДСТВА			Инд. Извршење (15:14)
						План	Извршење	Инд. (9:8)	План	Извршење	Инд. (12:11)	План	Извршење	Инд. (15:14)	
1	2	3	4	5	6	7	8	9	10	11	12	13	14	15	16
12	12.01														
		130				ГРАДСКА УПРАВА ЗА КУЛТУРУ									
						<i>Опште услуге</i>									
		288	411			Плате, додаци и накнаде запослених (зараде)	10.447.584,00	9.775.499,23	93,57	0,00	0,00	0,00	10.447.584,00	9.775.499,23	93,57
		289	412	01		Приходи из буџета	10.447.584,00	9.775.499,23	93,57	0,00	0,00	0,00	10.447.584,00	9.775.499,23	93,57
						Социјални доприноси на терет послодавца	1.870.118,00	1.749.814,48	93,57	0,00	0,00	0,00	1.870.118,00	1.749.814,48	93,57
		290	413	01		Приходи из буџета	1.870.118,00	1.749.814,48	93,57	0,00	0,00	0,00	1.870.118,00	1.749.814,48	93,57
						Накнаде у натури	190.000,00	176.706,70	93,00	0,00	0,00	0,00	190.000,00	176.706,70	93,00
		291	414	01		Приходи из буџета	190.000,00	176.706,70	93,00	0,00	0,00	0,00	190.000,00	176.706,70	93,00
						Социјална давања запосленима	1.236.000,00	439.538,22	35,56	0,00	0,00	0,00	1.236.000,00	439.538,22	35,56
		292	415	01		Приходи из буџета	1.236.000,00	439.538,22	35,56	0,00	0,00	0,00	1.236.000,00	439.538,22	35,56
						Накнаде трошкова за запослене	260.000,00	209.946,84	80,75	0,00	0,00	0,00	260.000,00	209.946,84	80,75
		293	416	01		Приходи из буџета	260.000,00	209.946,84	80,75	0,00	0,00	0,00	260.000,00	209.946,84	80,75
						Накнаде запосленима и остали посебни расходи	1.000,00	0,00	0,00	0,00	0,00	0,00	1.000,00	0,00	0,00
		294	421	01		Приходи из буџета	1.000,00	0,00	0,00	0,00	0,00	0,00	1.000,00	0,00	0,00
						Стални трошкови	5.500,00	0,00	0,00	0,00	0,00	0,00	5.500,00	0,00	0,00
		295	422	01		Приходи из буџета	5.500,00	0,00	0,00	0,00	0,00	0,00	5.500,00	0,00	0,00
						Трошкови путовања	250.000,00	37.202,86	14,88	0,00	0,00	0,00	250.000,00	37.202,86	14,88
		296	423	01		Приходи из буџета	250.000,00	37.202,86	14,88	0,00	0,00	0,00	250.000,00	37.202,86	14,88
						Услуге по уговору	29.000,00	21.818,20	75,24	0,00	0,00	0,00	29.000,00	21.818,20	75,24
		297	444	01		Приходи из буџета	29.000,00	21.818,20	75,24	0,00	0,00	0,00	29.000,00	21.818,20	75,24
						Пратећи трошкови задуживања	4.800,00	0,00	0,00	0,00	0,00	0,00	4.800,00	0,00	0,00
						Приходи из буџета	4.800,00	0,00	0,00	0,00	0,00	0,00	4.800,00	0,00	0,00
						Извори финансирања за функцију 130:									
						Приходи из буџета	14.294.002,00	12.410.526,53	86,82	0,00	0,00	0,00	14.294.002,00	12.410.526,53	86,82
						Укупно за функцију 130:	14.294.002,00	12.410.526,53	86,82	0,00	0,00	0,00	14.294.002,00	12.410.526,53	86,82
		820				<i>Услуге културе</i>									
		298	423			Услуге по уговору	61.382.400,00	27.094.933,08	44,14	0,00	0,00	0,00	61.382.400,00	27.094.933,08	44,14
						Приходи из буџета	61.382.400,00	27.094.933,08	44,14	0,00	0,00	0,00	61.382.400,00	27.094.933,08	44,14
		299	481			Дотације невладиним организацијама	178.161.000,00	176.086.300,00	98,84	0,00	0,00	0,00	178.161.000,00	176.086.300,00	98,84
						Приходи из буџета	178.161.000,00	176.086.300,00	98,84	0,00	0,00	0,00	178.161.000,00	176.086.300,00	98,84
						Извори финансирања за функцију 820:									
						Приходи из буџета	239.543.400,00	203.181.233,08	84,82	0,00	0,00	0,00	239.543.400,00	203.181.233,08	84,82
						Укупно за функцију 820:	239.543.400,00	203.181.233,08	84,82	0,00	0,00	0,00	239.543.400,00	203.181.233,08	84,82
		830				<i>Услуге емисиона и штампања</i>									
		300	423			Услуге по уговору	35.270.000,00	34.604.565,36	98,11	0,00	0,00	0,00	35.270.000,00	34.604.565,36	98,11
						Приходи из буџета	35.270.000,00	34.604.565,36	98,11	0,00	0,00	0,00	35.270.000,00	34.604.565,36	98,11

Раздео	Глава	Функција	Поз. буџета	Екон. клас. фин.	Изд. буџета	ОПИС	СРЕДСТВА ИЗ БУѐТА			СРЕДСТВА ИЗ ДОДАТНИХ ПРИХОДА КОРИСНИКА			УКУПНА СРЕДСТВА		
							План	Извршење	Инд. (9:8)	План	Извршење	Инд. (12:11)	План	Извршење	Инд. (15:14)
301	451	01				Субвенције јавним нефинансијским предузећима и организацијама	78.167.522,00	78.167.522,00	99,88	0,00	0,00	78.167.522,00	78.167.522,00	99,88	
						Ова апропријација је намењена за:									
						1. Текуће субвенције за ЈП ГИЦ "Аполо" у износу од 71.000.000,00									
						2. Капиталне субвенције за ЈП ГИЦ "Аполо" у износу од 7.260.000,00									
		01				Приходи из буџета	78.260.000,00	78.167.522,00	99,88	0,00	0,00	78.260.000,00	78.167.522,00	99,88	
		01				Извори финансирања за функцију 830:									
						Приходи из буџета	113.530.000,00	112.772.087,36	99,33	0,00	0,00	113.530.000,00	112.772.087,36	99,33	
						Укупно за функцију 830:	113.530.000,00	112.772.087,36	99,33	0,00	0,00	113.530.000,00	112.772.087,36	99,33	
860						Рекреација, култура и вере неклаификоване на другом месту									
	302	423				Услуге по уговору	100.000,00	0,00	0,00	0,00	0,00	100.000,00	0,00	0,00	
						Приходи из буџета	100.000,00	0,00	0,00	0,00	0,00	100.000,00	0,00	0,00	
	303	481				Дотације невладиним организацијама	1.500.000,00	0,00	0,00	0,00	0,00	1.500.000,00	0,00	0,00	
						Приходи из буџета	1.500.000,00	0,00	0,00	0,00	0,00	1.500.000,00	0,00	0,00	
		01				Извори финансирања за функцију 860:									
						Приходи из буџета	1.600.000,00	0,00	0,00	0,00	0,00	1.600.000,00	0,00	0,00	
						Укупно за функцију 860:	1.600.000,00	0,00	0,00	0,00	0,00	1.600.000,00	0,00	0,00	
		01				Извори финансирања за главу 12.01:									
						Приходи из буџета	368.967.402,00	328.363.846,97	89,00	0,00	0,00	368.967.402,00	328.363.846,97	89,00	
						Укупно за главу 12.01:	368.967.402,00	328.363.846,97	89,00	0,00	0,00	368.967.402,00	328.363.846,97	89,00	
12.02						УСТАНОВЕ КУЛТУРЕ									
	820					Услуге културе									
	304	411				Плате, додаци и накнаде запослених (зареле)	197.352.256,00	196.862.655,28	99,75	27.110.756,00	72,21	224.463.012,00	216.439.787,04	96,43	
						Приходи из буџета	197.352.256,00	196.862.655,28	99,75	0,00	0,00	197.352.256,00	196.862.655,28	96,43	
		04				Сопствени приходи буџетских корисника	0,00	0,00	0,00	26.728.584,00	72,21	26.728.584,00	18.790.815,76	96,43	
		09				Примања од продаје нефин. имовине	0,00	0,00	0,00	300.000,00	72,21	300.000,00	704.144,00	96,43	
		13				Нераспоређени вишак прихода из ранијих година	0,00	0,00	0,00	82.172,00	72,21	82.172,00	82.172,00	96,43	
	305	412				Социјални доприноси на терет послодавца	35.325.555,00	35.233.956,23	99,74	4.852.924,00	72,98	40.178.479,00	38.775.648,53	96,51	
						Приходи из буџета	35.325.555,00	35.233.956,23	99,74	0,00	0,00	35.325.555,00	35.233.956,23	96,51	
		04				Сопствени приходи буџетских корисника	0,00	0,00	0,00	4.852.924,00	72,98	4.852.924,00	3.541.692,30	96,51	
	306	413				Накнаде у природи	4.881.750,00	4.876.109,04	99,88	448.743,00	103,88	5.330.493,00	5.342.256,02	100,22	
						Приходи из буџета	4.881.750,00	4.876.109,04	99,88	0,00	0,00	4.881.750,00	4.876.109,04	100,22	
		04				Сопствени приходи буџетских корисника	0,00	0,00	0,00	435.989,00	103,88	435.989,00	458.061,98	100,22	
		08				Донације од невладиних организација и појединаца	0,00	0,00	0,00	8.085,00	103,88	8.085,00	8.085,00	100,22	
		13				Нераспоређени вишак прихода из ранијих година	0,00	0,00	0,00	12.754,00	103,88	12.754,00	0,00	100,22	
	307	414				Социјална давања запосленима	4.493.200,00	1.657.441,00	36,89	9.492.651,00	48,00	13.985.851,00	6.213.799,69	44,43	
						Приходи из буџета	4.493.200,00	1.657.441,00	36,89	0,00	0,00	4.493.200,00	1.657.441,00	44,43	
		04				Сопствени приходи буџетских корисника	0,00	0,00	0,00	9.492.651,00	48,00	9.492.651,00	4.556.358,69	44,43	
	308	415				Накнаде трошкова за запослене	3.770.980,00	3.477.732,99	92,22	198.941,00	218,32	3.969.921,00	3.912.068,19	98,54	
						Приходи из буџета	3.770.980,00	3.477.732,99	92,22	0,00	0,00	3.770.980,00	3.477.732,99	98,54	
		04				Сопствени приходи буџетских корисника	0,00	0,00	0,00	198.941,00	218,32	198.941,00	434.335,20	98,54	

Раздео/глава	Функ ција	Поз. буџета	Екон. клас.	Изв. фин.	ОПИС	СРЕДСТВА ИЗ БУѢТА			СРЕДСТВА ИЗ ДОДАТНИХ ПРИХОДА КОРИСНИКА			УКУПНА СРЕДСТВА			Инд. (15:14)
						План	Извршење	Инд. (9:8)	План	Извршење	Инд. (12:11)	План	Извршење	Инд. (15:14)	
1	2	3	4	5	6	7	8	9	10	11	12	13	14	15	16
309	416				Награде запосленима и остали посебни расходи		1.000,00	0,00	0,00	2.504.870,00	224.452,00	8,96	2.505.870,00	224.452,00	8,96
	01				Приходи из буџета		1.000,00	0,00	0,00	0,00	0,00	0,00	1.000,00	0,00	8,96
	04				Сопствени приходи буџетских корисника		0,00	0,00	0,00	2.504.870,00	224.452,00	8,96	2.504.870,00	224.452,00	8,96
310	421				Стални трошкови		54.128.735,00	42.642.135,81	78,78	7.450.534,00	6.671.662,93	89,55	61.579.269,00	49.313.798,74	80,08
	01				Приходи из буџета		54.128.735,00	42.642.135,81	78,78	0,00	0,00	89,55	54.128.735,00	42.642.135,81	80,08
	04				Сопствени приходи буџетских корисника		0,00	0,00	0,00	4.685.870,00	6.669.552,25	89,55	4.685.870,00	6.669.552,25	80,08
	06				Донације међународних организација		0,00	0,00	0,00	542.414,00	0,00	89,55	542.414,00	0,00	80,08
	07				Донације од осталих нивоа власти		0,00	0,00	0,00	1.957.268,00	123,68	89,55	1.957.268,00	123,68	80,08
	08				Донације од невладиних организација и појединача		0,00	0,00	0,00	80.404,00	1.987,00	89,55	80.404,00	1.987,00	80,08
	13				Нераспоређени вишак прихода из ранијих година		0,00	0,00	0,00	184.578,00	0,00	89,55	184.578,00	0,00	80,08
311	422				Трошкови путовања		14.754.279,00	12.090.303,65	81,94	13.063.042,00	8.024.702,75	61,43	27.817.321,00	20.115.006,40	72,31
	01				Приходи из буџета		14.754.279,00	12.090.303,65	81,94	0,00	0,00	61,43	14.754.279,00	12.090.303,65	72,31
	04				Сопствени приходи буџетских корисника		0,00	0,00	0,00	1.994.476,00	2.369.127,75	61,43	1.994.476,00	2.369.127,75	72,31
	06				Донације међународних организација		0,00	0,00	0,00	2.198.076,00	0,00	61,43	2.198.076,00	0,00	72,31
	07				Донације од осталих нивоа власти		0,00	0,00	0,00	8.398.269,00	5.590.575,00	61,43	8.398.269,00	5.590.575,00	72,31
	08				Донације од невладиних организација и појединача		0,00	0,00	0,00	472.221,00	65.000,00	61,43	472.221,00	65.000,00	72,31
312	423				Услуге по уговору		45.014.276,00	43.696.485,10	97,07	23.732.850,00	17.102.464,87	72,06	68.747.126,00	60.798.949,97	88,44
	01				Приходи из буџета		45.014.276,00	43.696.485,10	97,07	0,00	0,00	72,06	45.014.276,00	43.696.485,10	88,44
	04				Сопствени приходи буџетских корисника		0,00	0,00	0,00	10.864.297,00	10.413.849,62	72,06	10.864.297,00	10.413.849,62	88,44
	06				Донације међународних организација		0,00	0,00	0,00	1.300.709,00	0,00	72,06	1.300.709,00	0,00	88,44
	07				Донације од осталих нивоа власти		0,00	0,00	0,00	10.296.934,00	5.884.774,00	72,06	10.296.934,00	5.884.774,00	88,44
	08				Донације од невладиних организација и појединача		0,00	0,00	0,00	784.672,00	404.523,25	72,06	784.672,00	404.523,25	88,44
	13				Нераспоређени вишак прихода из ранијих година		0,00	0,00	0,00	486.232,00	399.318,00	72,06	486.232,00	399.318,00	88,44
	15				Неутрошена средства донација из претходних година		0,00	0,00	0,00	6,00	6,00	72,06	6,00	6,00	88,44
313	424				Специјализоване услуге		107.740.231,00	105.428.378,89	97,85	21.109.212,00	17.216.605,89	81,56	128.849.443,00	122.644.984,78	95,18
	01				Приходи из буџета		107.740.231,00	105.428.378,89	97,85	0,00	0,00	81,56	107.740.231,00	105.428.378,89	95,18
	04				Сопствени приходи буџетских корисника		0,00	0,00	0,00	7.799.966,00	7.741.969,33	81,56	7.799.966,00	7.741.969,33	95,18
	06				Донације међународних организација		0,00	0,00	0,00	847.494,00	996.775,77	81,56	847.494,00	996.775,77	95,18
	07				Донације од осталих нивоа власти		0,00	0,00	0,00	11.348.666,00	8.421.712,00	81,56	11.348.666,00	8.421.712,00	95,18
	08				Донације од невладиних организација и појединача		0,00	0,00	0,00	919.369,00	50.034,79	81,56	919.369,00	50.034,79	95,18
	13				Нераспоређени вишак прихода из ранијих година		0,00	0,00	0,00	187.577,00	0,00	81,56	187.577,00	0,00	95,18
	15				Неутрошена средства донација из претходних година		0,00	0,00	0,00	6.140,00	6.114,00	81,56	6.140,00	6.114,00	95,18
314	425				Текуће поправке и одржавање		8.028.000,00	7.747.543,30	96,51	7.168.487,00	1.611.690,00	22,48	15.196.487,00	9.359.233,30	61,59
	01				Приходи из буџета		8.028.000,00	7.747.543,30	96,51	0,00	0,00	22,48	8.028.000,00	7.747.543,30	61,59
	04				Сопствени приходи буџетских корисника		0,00	0,00	0,00	998.137,00	1.549.809,00	22,48	998.137,00	1.549.809,00	61,59
	07				Донације од осталих нивоа власти		0,00	0,00	0,00	6.160.350,00	61.881,00	22,48	6.160.350,00	61.881,00	61,59
	09				Примања од продаје нефин. имовине		0,00	0,00	0,00	10.000,00	0,00	22,48	10.000,00	0,00	61,59
315	426				Материјал		20.230.940,00	18.480.669,88	91,35	3.504.044,00	2.078.241,19	59,31	23.734.984,00	20.558.911,07	86,62
	01				Приходи из буџета		20.230.940,00	18.480.669,88	91,35	0,00	0,00	59,31	20.230.940,00	18.480.669,88	86,62
	04				Сопствени приходи буџетских корисника		0,00	0,00	0,00	2.006.553,00	1.802.133,19	59,31	2.006.553,00	1.802.133,19	86,62
	06				Донације међународних организација		0,00	0,00	0,00	32.722,00	0,00	59,31	32.722,00	0,00	86,62
	07				Донације од осталих нивоа власти		0,00	0,00	0,00	1.076.169,00	251.198,00	59,31	1.076.169,00	251.198,00	86,62
	08				Донације од невладиних организација и појединача		0,00	0,00	0,00	363.690,00	0,00	59,31	363.690,00	0,00	86,62

Раздео	Глава	Функција	Поз. буџета	Екон. клас. фин.	ОПИС	СРЕДСТВА ИЗ БУЏЕТА			СРЕДСТВА ИЗ ДОДАТНИХ ПРИХОДА КОРИСНИКА			УКУПНА СРЕДСТВА			Инд. Извршење (15:14)				
						План	Извршење	Инд. (9:8)	План	Извршење	Инд. (12:11)	План	Извршење	Инд. (15:14)					
																8	9	10	11
					7														
	316	431	15		Неутрошена средства донација из претходних година	0,00	0,00	91,35	24.910,00	24.910,00	59,31	24.910,00	24.910,00	86,62					
					Амортизација некретнина и опреме	0,00	0,00	0,00	753.600,00	753.600,00	152,15	753.600,00	1.146.576,11	152,15					
			04		Сопствени приходи буџетских корисника	0,00	0,00	0,00	753.600,00	753.600,00	152,15	753.600,00	977.765,11	152,15					
	317	435	13		Нераспоређени вишак прихода из ранијих година	0,00	0,00	0,00	0,00	0,00	168.811,00	168.811,00	168.811,00	152,15					
					Амортизација нематеријалне имовине	0,00	0,00	0,00	75.000,00	75.000,00	19,92	75.000,00	14.942,55	19,92					
			04		Сопствени приходи буџетских корисника	0,00	0,00	0,00	75.000,00	75.000,00	19,92	75.000,00	14.942,55	19,92					
	318	444			Пратећи трошкови задрживања	0,00	50.500,00	0,00	90.000,00	90.000,00	11,84	90.000,00	61.152,51	67,95					
			01		Приходи из буџета	0,00	50.500,00	0,00	0,00	0,00	11,84	0,00	50.500,00	67,95					
			04		Сопствени приходи буџетских корисника	0,00	0,00	0,00	90.000,00	90.000,00	11,84	90.000,00	10.652,51	67,95					
	318_1	463			Трансфери осталим нивоима власти	0,00	0,00	0,00	0,00	0,00	1.000,00	0,00	1.000,00	0,00					
			04		Сопствени приходи буџетских корисника	0,00	0,00	0,00	0,00	0,00	1.000,00	0,00	1.000,00	0,00					
	318_2	465			ОСТАЛЕ ДОТАЦИЈЕ И ТРАНСФЕРИ	0,00	0,00	0,00	0,00	0,00	5.000,00	0,00	5.000,00	0,00					
			04		Сопствени приходи буџетских корисника	0,00	0,00	0,00	0,00	0,00	5.000,00	0,00	5.000,00	0,00					
	318_3	481			Дотације невладиним организацијама	0,00	0,00	0,00	0,00	0,00	5.000,00	0,00	5.000,00	0,00					
			04		Сопствени приходи буџетских корисника	0,00	0,00	0,00	0,00	0,00	5.000,00	0,00	5.000,00	0,00					
	319	482			Порези, обавезне таксе и казне	445.220,00	232.926,76	52,32	506.523,00	319.227,93	63,02	951.743,00	552.154,69	58,02					
			01		Приходи из буџета	445.220,00	232.926,76	52,32	0,00	0,00	63,02	445.220,00	232.926,76	58,02					
			04		Сопствени приходи буџетских корисника	0,00	0,00	0,00	506.523,00	294.558,72	63,02	506.523,00	294.558,72	58,02					
			06		Донације међународних организација	0,00	0,00	0,00	0,00	12.454,00	63,02	0,00	12.454,00	58,02					
			08		Донације од невладиних организација и појединача	0,00	0,00	0,00	0,00	12.215,21	63,02	0,00	12.215,21	58,02					
	320	483			Новчане казне и пенали по решењу судова	2.700.000,00	184.838,43	6,85	215.000,00	0,00	0,00	2.915.000,00	184.838,43	6,34					
			01		Приходи из буџета	2.700.000,00	184.838,43	6,85	0,00	0,00	0,00	2.700.000,00	184.838,43	6,34					
			04		Сопствени приходи буџетских корисника	0,00	0,00	0,00	215.000,00	0,00	0,00	215.000,00	0,00	6,34					
	321	511			Зграде и грађевински објекти	12.400.000,00	6.256.149,49	50,45	0,00	0,00	0,00	12.400.000,00	6.256.149,49	50,45					
			01		Приходи из буџета	12.400.000,00	6.256.149,49	50,45	1.888.102,00	0,00	0,00	12.400.000,00	6.256.149,49	50,45					
	322	512			Машине и опрема	7.692.400,00	7.034.366,20	91,45	1.905.657,32	100,93	100,93	9.580.502,00	8.940.023,52	93,31					
			01		Приходи из буџета	7.692.400,00	7.034.366,20	91,45	0,00	0,00	100,93	7.692.400,00	7.034.366,20	93,31					
			04		Сопствени приходи буџетских корисника	0,00	0,00	0,00	878.000,00	854.971,00	100,93	878.000,00	854.971,00	93,31					
			07		Донације од осталих нивоа власти	0,00	0,00	0,00	500.000,00	549.860,32	100,93	500.000,00	549.860,32	93,31					
			08		Донације од невладиних организација и појединача	0,00	0,00	0,00	0,00	255.165,00	100,93	0,00	255.165,00	93,31					
			09		Примања од продаје нефин. имовине	0,00	0,00	0,00	300.000,00	0,00	100,93	300.000,00	0,00	93,31					
			13		Нераспоређени вишак прихода из ранијих година	0,00	0,00	0,00	210.102,00	245.661,00	100,93	210.102,00	245.661,00	93,31					
	323	513			Остале некретнине и опрема	0,00	0,00	0,00	5.500.000,00	146.972,00	2,67	5.500.000,00	146.972,00	2,67					
			04		Сопствени приходи буџетских корисника	0,00	0,00	0,00	0,00	146.972,00	2,67	0,00	146.972,00	2,67					
			07		Донације од осталих нивоа власти	0,00	0,00	0,00	1.000.000,00	0,00	2,67	1.000.000,00	0,00	2,67					
			08		Донације од невладиних организација и појединача	0,00	0,00	0,00	4.500.000,00	0,00	2,67	4.500.000,00	0,00	2,67					
	324	515			Нематеријална имовина	12.040.000,00	9.591.966,30	79,67	997.672,00	811.928,00	81,38	13.037.672,00	10.403.894,30	79,80					
			01		Приходи из буџета	12.040.000,00	9.591.966,30	79,67	0,00	0,00	81,38	12.040.000,00	9.591.966,30	79,80					
			04		Сопствени приходи буџетских корисника	0,00	0,00	0,00	419.752,00	141.687,00	81,38	419.752,00	141.687,00	79,80					

Раздео/Глава	Функција	Поз. буџета	Екон. клас. фин.	Опис	СРЕДСТВА ИЗ БУѢТА				СРЕДСТВА ИЗ ДОДАТНИХ ПРИХОДА КОРИСНИКА				УКУПНА СРЕДСТВА			
					План		Извршење		План		Извршење		План		Извршење	
					8	9	10	11	12	13	14	15	16			
1	2	3	4	5	6	7	8	9	10	11	12	13	14	15	16	
07						Донације од осталих нивоа власти	0,00	0,00	79,67	427.920,00	264.099,00	81,38	427.920,00	264.099,00	79,80	
08						Донације од невладиних организација и појединачна	0,00	0,00	79,67	0,00	232.361,00	81,38	0,00	232.361,00	79,80	
09						Примања од продаје нефин. имовине	0,00	0,00	79,67	150.000,00	154.837,00	81,38	150.000,00	154.837,00	79,80	
13						Нераспоредени вишак прихода из ранијих година	0,00	0,00	79,67	0,00	18.944,00	81,38	0,00	18.944,00	79,80	
325	523					Залике робе за дељу продају	0,00	0,00	0,00	1.200.000,00	676.551,00	56,38	1.200.000,00	676.551,00	56,38	
09						Примања од продаје нефин. имовине	0,00	0,00	0,00	1.200.000,00	676.551,00	56,38	1.200.000,00	676.551,00	56,38	
01						Извори финансирања за функцију 820:	530.998.822,00	495.544.158,35	93,32	0,00	0,00	0,00	530.998.822,00	495.544.158,35	93,32	
04						Приходи из буџета	0,00	0,00	0,00	75.501.133,00	61.004.705,96	80,80	75.501.133,00	61.004.705,96	80,80	
06						Сопствени приходи буџетских корисника	0,00	0,00	0,00	4.921.415,00	1.009.229,77	20,51	4.921.415,00	1.009.229,77	20,51	
07						Донације међународних организација	0,00	0,00	0,00	41.165.576,00	21.024.223,00	51,07	41.165.576,00	21.024.223,00	51,07	
08						Донације од осталих нивоа власти	0,00	0,00	0,00	7.120.356,00	1.029.371,25	14,46	7.120.356,00	1.029.371,25	14,46	
09						Донације од невладиних организација и појединачна	0,00	0,00	0,00	1.960.000,00	1.535.532,00	78,34	1.960.000,00	1.535.532,00	78,34	
13						Примања од продаје нефин. имовине	0,00	0,00	0,00	1.163.415,00	914.906,00	78,64	1.163.415,00	914.906,00	78,64	
15						Неуротрошена средства донација из претходних година	0,00	0,00	0,00	31.056,00	31.024,00	99,90	31.056,00	31.024,00	99,90	
						Укупно за функцију 820:	530.998.822,00	495.544.158,35	93,32	131.862.951,00	86.548.991,98	65,64	662.861.773,00	582.093.150,33	87,82	
01						Извори финансирања за главу 12.02:	530.998.822,00	495.544.158,35	93,32	0,00	0,00	0,00	530.998.822,00	495.544.158,35	93,32	
04						Приходи из буџета	0,00	0,00	0,00	75.501.133,00	61.004.705,96	80,80	75.501.133,00	61.004.705,96	80,80	
06						Сопствени приходи буџетских корисника	0,00	0,00	0,00	4.921.415,00	1.009.229,77	20,51	4.921.415,00	1.009.229,77	20,51	
07						Донације међународних организација	0,00	0,00	0,00	41.165.576,00	21.024.223,00	51,07	41.165.576,00	21.024.223,00	51,07	
08						Донације од осталих нивоа власти	0,00	0,00	0,00	7.120.356,00	1.029.371,25	14,46	7.120.356,00	1.029.371,25	14,46	
09						Донације од невладиних организација и појединачна	0,00	0,00	0,00	1.960.000,00	1.535.532,00	78,34	1.960.000,00	1.535.532,00	78,34	
13						Примања од продаје нефин. имовине	0,00	0,00	0,00	1.163.415,00	914.906,00	78,64	1.163.415,00	914.906,00	78,64	
15						Неуротрошена средства донација из претходних година	0,00	0,00	0,00	31.056,00	31.024,00	99,90	31.056,00	31.024,00	99,90	
						Укупно за главу 12.02:	530.998.822,00	495.544.158,35	93,32	131.862.951,00	86.548.991,98	65,64	662.861.773,00	582.093.150,33	87,82	
01						Извори финансирања за раздео 12:	899.966.224,00	823.908.005,32	91,55	0,00	0,00	0,00	899.966.224,00	823.908.005,32	91,55	
04						Приходи из буџета	0,00	0,00	0,00	75.501.133,00	61.004.705,96	80,80	75.501.133,00	61.004.705,96	80,80	
06						Сопствени приходи буџетских корисника	0,00	0,00	0,00	4.921.415,00	1.009.229,77	20,51	4.921.415,00	1.009.229,77	20,51	
07						Донације међународних организација	0,00	0,00	0,00	41.165.576,00	21.024.223,00	51,07	41.165.576,00	21.024.223,00	51,07	
08						Донације од осталих нивоа власти	0,00	0,00	0,00	7.120.356,00	1.029.371,25	14,46	7.120.356,00	1.029.371,25	14,46	
09						Донације од невладиних организација и појединачна	0,00	0,00	0,00	1.960.000,00	1.535.532,00	78,34	1.960.000,00	1.535.532,00	78,34	
13						Примања од продаје нефин. имовине	0,00	0,00	0,00	1.163.415,00	914.906,00	78,64	1.163.415,00	914.906,00	78,64	
15						Неуротрошена средства донација из претходних година	0,00	0,00	0,00	31.056,00	31.024,00	99,90	31.056,00	31.024,00	99,90	
						Укупно за раздео 12:	899.966.224,00	823.908.005,32	91,55	131.862.951,00	86.548.991,98	65,64	1.031.829.175,00	910.456.997,30	88,21	
13	13.01					ГРАДСКА УПРАВА ЗА СПОРТ И ОМЛАДИНУ										
						<i>Опште услуге</i>										
						Плате, додаци и накнаде запослених (зараде)	7.120.689,00	6.637.166,69	93,21	0,00	0,00	0,00	7.120.689,00	6.637.166,69	93,21	
						Приходи из буџета	7.120.689,00	6.637.166,69	93,21	0,00	0,00	0,00	7.120.689,00	6.637.166,69	93,21	
						Социјални доприноси на терет послодавца	1.274.603,00	1.188.052,78	93,21	0,00	0,00	0,00	1.274.603,00	1.188.052,78	93,21	
						Приходи из буџета	1.274.603,00	1.188.052,78	93,21	0,00	0,00	0,00	1.274.603,00	1.188.052,78	93,21	
						Накнаде у природи	235.580,00	203.308,56	86,30	0,00	0,00	0,00	235.580,00	203.308,56	86,30	

Раздео	Глава	Функ ција	Поз. Екон. бюжета	Изм. клас. фин.	ОПИС	СРЕДСТВА ИЗ БУЏЕТА				СРЕДСТВА ИЗ ДОДАТНИХ ПРИХОДА КОРИСНИКА				УКУПНА СРЕДСТВА					
						Извршење		План		Извршење		План		Извршење		План		Извршење	
						9	10	11	12	13	14	15	16	9	10	11	12	13	14
					7	8	9	10	11	12	13	14	15	16					
		329	414	01	Приходи из буџета	235.580,00	203.308,56	86,30	0,00	0,00	0,00	235.580,00	203.308,56	86,30					
					Социјална давања запосленима	610.320,00	92.229,94	15,11	0,00	0,00	0,00	610.320,00	92.229,94	15,11					
		330	415	01	Приходи из буџета	610.320,00	92.229,94	15,11	0,00	0,00	0,00	610.320,00	92.229,94	15,11					
					Накнаде трошкова за запослене	43.370,00	28.302,40	65,26	0,00	0,00	0,00	43.370,00	28.302,40	65,26					
		331	416	01	Приходи из буџета	43.370,00	28.302,40	65,26	0,00	0,00	0,00	43.370,00	28.302,40	65,26					
					Награде запосленима и остали посебни расходи	1.000,00	0,00	0,00	0,00	0,00	0,00	1.000,00	0,00	0,00					
		332	421	01	Приходи из буџета	1.000,00	0,00	0,00	0,00	0,00	0,00	1.000,00	0,00	0,00					
					Стални трошкови	5.000,00	1.000,00	20,00	0,00	0,00	0,00	5.000,00	1.000,00	20,00					
		333	422	01	Приходи из буџета	5.000,00	1.000,00	20,00	0,00	0,00	0,00	5.000,00	1.000,00	20,00					
					Трошкови путовања	681.060,00	109.274,87	16,04	0,00	0,00	0,00	681.060,00	109.274,87	16,04					
		334	423	01	Приходи из буџета	681.060,00	109.274,87	16,04	0,00	0,00	0,00	681.060,00	109.274,87	16,04					
					Услуге по уговору	263.480,00	145.187,20	55,10	0,00	0,00	0,00	263.480,00	145.187,20	55,10					
		335	444	01	Приходи из буџета	263.480,00	145.187,20	55,10	0,00	0,00	0,00	263.480,00	145.187,20	55,10					
					Пратећи трошкови задужевања	4.810,00	0,00	0,00	0,00	0,00	0,00	4.810,00	0,00	0,00					
					Приходи из буџета	4.810,00	0,00	0,00	0,00	0,00	0,00	4.810,00	0,00	0,00					
					Извори финансирања за функцију 130:														
					Приходи из буџета	10.239.912,00	8.404.522,44	82,08	0,00	0,00	0,00	10.239.912,00	8.404.522,44	82,08					
					Укупно за функцију 130:	10.239.912,00	8.404.522,44	82,08	0,00	0,00	0,00	10.239.912,00	8.404.522,44	82,08					
					<i>Услуге рекреације и спорта</i>														
		336	416		Награде запосленима и остали посебни расходи	281.200,00	0,00	0,00	0,00	0,00	0,00	281.200,00	0,00	0,00					
					Приходи из буџета	281.200,00	0,00	0,00	0,00	0,00	0,00	281.200,00	0,00	0,00					
		337	451		Субвенције јавним нефинансијским предузећима и организацијама	140.000.000,00	112.728.456,85	80,52	0,00	0,00	0,00	140.000.000,00	112.728.456,85	80,52					
					Ова апропријација је намењена ЈП СГПЦ "Београдина" за текуће сувенције у износу од 80.000.000,00 и за капиталне у износу 60.000.000,00														
					Приходи из буџета	140.000.000,00	112.728.456,85	80,52	0,00	0,00	0,00	140.000.000,00	112.728.456,85	80,52					
		338	481		Дотације невладиним организацијама	150.000.000,00	135.870.000,00	90,58	0,00	0,00	0,00	150.000.000,00	135.870.000,00	90,58					
					Приходи из буџета	150.000.000,00	135.870.000,00	90,58	0,00	0,00	0,00	150.000.000,00	135.870.000,00	90,58					
					Извори финансирања за функцију 810:														
					Приходи из буџета	290.281.200,00	248.598.456,85	85,64	0,00	0,00	0,00	290.281.200,00	248.598.456,85	85,64					
					Укупно за функцију 810:	290.281.200,00	248.598.456,85	85,64	0,00	0,00	0,00	290.281.200,00	248.598.456,85	85,64					
					Извори финансирања за главу 13.01:														
					Приходи из буџета	300.521.112,00	257.002.979,29	85,52	0,00	0,00	0,00	300.521.112,00	257.002.979,29	85,52					
					Укупно за главу 13.01:	300.521.112,00	257.002.979,29	85,52	0,00	0,00	0,00	300.521.112,00	257.002.979,29	85,52					
					Извори финансирања за раздео 13:														
					Приходи из буџета	300.521.112,00	257.002.979,29	85,52	0,00	0,00	0,00	300.521.112,00	257.002.979,29	85,52					
					Укупно за раздео 13:	300.521.112,00	257.002.979,29	85,52	0,00	0,00	0,00	300.521.112,00	257.002.979,29	85,52					
					ГРАДСКА УПРАВА ЗА ЗДРАВСТВО														
					ГРАДСКА УПРАВА ЗА ЗДРАВСТВО														

Раздео	Глава	Функ ција	Поз. буџета	Екон. клас.	Изв. фин.	ОПИС	СРЕДСТВА ИЗ БУЏЕТА				СРЕДСТВА ИЗ ДОДАТНИХ ПРИХОДА КОРИСНИКА				УКУПНА СРЕДСТВА			
							План	Извршење	Инд. (9:8)	План	Извршење	Инд. (12:11)	План	Извршење	Инд. (15:14)			
																8	9	10
1	2	3	4	5	6	7	8	9	10	11	12	13	14	15	16			
130																		
						<i>Опште услуге</i>												
	339		411			Плате, додаци и накнаде запослених (зараде)	5.247.857,00	5.008.256,57	95,43	0,00	0,00	0,00	5.247.857,00	5.008.256,57	95,43			
				01		Приходи из буџета	5.247.857,00	5.008.256,57	95,43	0,00	0,00	0,00	5.247.857,00	5.008.256,57	95,43			
	340		412			Социјални доприноси на терет послодавца	939.366,00	896.477,89	95,43	0,00	0,00	0,00	939.366,00	896.477,89	95,43			
				01		Приходи из буџета	939.366,00	896.477,89	95,43	0,00	0,00	0,00	939.366,00	896.477,89	95,43			
	341		413			Накнаде у тури	60.454,00	35.591,60	58,87	0,00	0,00	0,00	60.454,00	35.591,60	58,87			
				01		Приходи из буџета	60.454,00	35.591,60	58,87	0,00	0,00	0,00	60.454,00	35.591,60	58,87			
	342		414			Социјална давања запосленима	297.182,00	0,00	0,00	0,00	0,00	0,00	297.182,00	0,00	0,00			
				01		Приходи из буџета	297.182,00	0,00	0,00	0,00	0,00	0,00	297.182,00	0,00	0,00			
	343		415			Накнаде трошкова за запослене	240.000,00	179.715,23	74,88	0,00	0,00	0,00	240.000,00	179.715,23	74,88			
				01		Приходи из буџета	240.000,00	179.715,23	74,88	0,00	0,00	0,00	240.000,00	179.715,23	74,88			
	344		416			Награде запосленима и остали посебни расходи	1.000,00	0,00	0,00	0,00	0,00	0,00	1.000,00	0,00	0,00			
				01		Приходи из буџета	1.000,00	0,00	0,00	0,00	0,00	0,00	1.000,00	0,00	0,00			
	345		421			Стални трошкови	5.666,00	500,00	8,82	0,00	0,00	0,00	5.666,00	500,00	8,82			
				01		Приходи из буџета	5.666,00	500,00	8,82	0,00	0,00	0,00	5.666,00	500,00	8,82			
	346		422			Трошкови путовања	143.673,00	15.369,00	10,70	0,00	0,00	0,00	143.673,00	15.369,00	10,70			
				01		Приходи из буџета	143.673,00	15.369,00	10,70	0,00	0,00	0,00	143.673,00	15.369,00	10,70			
	347		423			Услуге по уговору	57.726,00	10.030,00	17,38	0,00	0,00	0,00	57.726,00	10.030,00	17,38			
				01		Приходи из буџета	57.726,00	10.030,00	17,38	0,00	0,00	0,00	57.726,00	10.030,00	17,38			
	348		444			Пратећи трошкови задрживања	5.345,00	0,00	0,00	0,00	0,00	0,00	5.345,00	0,00	0,00			
				01		Приходи из буџета	5.345,00	0,00	0,00	0,00	0,00	0,00	5.345,00	0,00	0,00			
				01		Извори финансирања за функцију 130:												
				01		Приходи из буџета	6.998.269,00	6.145.940,29	87,82	0,00	0,00	0,00	6.998.269,00	6.145.940,29	87,82			
						Укупно за функцију 130:	6.998.269,00	6.145.940,29	87,82	0,00	0,00	0,00	6.998.269,00	6.145.940,29	87,82			
						<i>Здравство неklasификовано на другом месту</i>												
	349		424			Специјализоване услуге	2.791.976,00	2.016.182,10	72,21	0,00	0,00	0,00	2.791.976,00	2.016.182,10	72,21			
						Ова апропријација је намењена за:												
						- накнаде за рад лекарске комисије у износу од 1.392.516,00												
						- трошкове прегледа умрлих и обдукције у износу од 888.460,00												
						- неплаћене услуге хитне медицинске помоћи у износу од 400.000,00												
				01		Приходи из буџета	2.791.976,00	2.016.182,10	72,21	0,00	0,00	0,00	2.791.976,00	2.016.182,10	72,21			
	350		463			Трансфери осталим нивоима власти	181.522.591,00	176.374.554,99	97,16	0,00	0,00	0,00	181.522.591,00	176.374.554,99	97,16			

Раздео	Глава	Функција	Поз. буџета	Екон. клас. фин.	ОПИС	СРЕДСТВА ИЗ БУЏЕТА			СРЕДСТВА ИЗ ДОДАТНИХ ПРИХОДА КОРИСНИКА			УКУПНА СРЕДСТВА			Инд. Извршење (15:14)
						План	Извршење	Инд. (9:8)	План	Извршење	Инд. (12:11)	План	Извршење	Инд. (15:14)	
1	2	3	4	5	6	7	8	9	10	11	12	13	14	15	16
						Ова апропријација је намењена за:									
						1. Текуће трансфере у износу од 24.852.400,00:									
						- Дом здравља "Нови Сад" 9.500.000,00									
						- Апотека Нови Сад 1.250.000,00									
						- Завод за здравствену заштиту студената Нови Сад 1.670.000,00									
						- Промотивно-превентивни програми јавно здравствене заштите 6.404.000,00									
						- Програм превенције масовних незаразних болести 5.528.400,00									
						2. Капиталне трансфере у износу од 157.170.191,00									
						- Дом здравља "Нови Сад" 112.228.191,00									
						- Апотека Нови Сад 15.171.000,00									
						- Завод за жигну медицинску помоћ Нови Сад 20.800.000,00									
						- Завод за здравствену заштиту радника Нови Сад 5.250.000,00									
						- Завод за здравствену заштиту студената Нови Сад 3.720.000,00									
		01				Приходи из буџета	181.522.591,00	176.374.554,99	97,16	0,00	0,00	0,00	181.522.591,00	176.374.554,99	97,16
		351		481		Дотације невладиним организацијама	5.277.016,00	4.661.309,10	88,33	0,00	0,00	0,00	5.277.016,00	4.661.309,10	88,33
						Ова апропријација намењена је за:									
						- програм превенције зависности од психоактивних супстанци са саветоваљаштем 2.730.000,00									
						- програм пронајалитетне популационе политике 960.000,00									
						- програм за оспособљавање добровољног давалаштва крви 530.000,00									
						- промотивни превентивни програми здравствене заштите 1.057.016,00									
		01				Приходи из буџета	5.017.016,00	4.601.309,10	88,33	0,00	0,00	0,00	5.017.016,00	4.601.309,10	88,33
		07				Донације од осталих нивоа власти	200.000,00	0,00	88,33	0,00	0,00	0,00	200.000,00	0,00	88,33
		15				Неутрошена средства донација из претходних година	60.000,00	60.000,00	88,33	0,00	0,00	0,00	60.000,00	60.000,00	88,33
						Извори финансирања за функцију 760:									
		01				Приходи из буџета	189.331.583,00	182.992.046,19	96,65	0,00	0,00	0,00	189.331.583,00	182.992.046,19	96,65
		07				Донације од осталих нивоа власти	200.000,00	0,00	0,00	0,00	0,00	0,00	200.000,00	0,00	0,00
		15				Неутрошена средства донација из претходних година	60.000,00	60.000,00	100,00	0,00	0,00	0,00	60.000,00	60.000,00	100,00
						Укупно за функцију 760:	189.591.583,00	183.052.046,19	96,55	0,00	0,00	0,00	189.591.583,00	183.052.046,19	96,55
						<i>Специјализоване медицинске услуге</i>									
						Специјализоване услуге									
		352		424		Приходи из буџета	12.606.658,00	12.362.720,41	98,07	0,00	0,00	0,00	12.606.658,00	12.362.720,41	98,07
						Извори финансирања за функцију 722:									
		01				Приходи из буџета	12.606.658,00	12.362.720,41	98,07	0,00	0,00	0,00	12.606.658,00	12.362.720,41	98,07
						Укупно за функцију 722:	12.606.658,00	12.362.720,41	98,07	0,00	0,00	0,00	12.606.658,00	12.362.720,41	98,07
						Извори финансирања за главу 14.01:									
		01				Приходи из буџета	208.936.510,00	201.500.706,89	96,44	0,00	0,00	0,00	208.936.510,00	201.500.706,89	96,44
		07				Донације од осталих нивоа власти	200.000,00	0,00	0,00	0,00	0,00	0,00	200.000,00	0,00	0,00
		15				Неутрошена средства донација из претходних година	60.000,00	60.000,00	100,00	0,00	0,00	0,00	60.000,00	60.000,00	100,00
						Укупно за главу 14.01:	209.196.510,00	201.560.706,89	96,35	0,00	0,00	0,00	209.196.510,00	201.560.706,89	96,35
						Извори финансирања за раздео 14:									

Раздео/Глава	Функција	Поз. буџета	Екон. клас.	Изв. фин.	ОПИС	СРЕДСТВА ИЗ БУЏЕТА		Инд. (9:8)	СРЕДСТВА ИЗ ДОДАТНИХ ПРИХОДА КОРИСНИКА		Инд. (12:11)	УКУПНА СРЕДСТВА		Инд. (15:14)							
						План	Извршење		План	Извршење		План	Извршење								
1	2	3	4	5	6	7	8	9	10	11	12	13	14	15	16						
15	15.01					01	Приходи из буџета	208.936.510,00	201.500.706,89	96,44	0,00	0,00	208.936.510,00	201.500.706,89	96,44						
						07	Донације од осталих нивоа власти	200.000,00	0,00	0,00	0,00	0,00	200.000,00	0,00	0,00	0,00	200.000,00	0,00			
						15	Неутрошена средства донација из претходних година	60.000,00	60.000,00	100,00	0,00	0,00	60.000,00	60.000,00	100,00	0,00	60.000,00	60.000,00	100,00		
								Укупно за раздео 14:			209.196.510,00	201.560.706,89	96,35	0,00	0,00	0,00	209.196.510,00	201.560.706,89	96,35		
						ГРАДСКА УПРАВА ЗА СОЦИЈАЛНУ И ДЕЧЈУ ЗАШТИТУ															
						ГРАДСКА УПРАВА ЗА СОЦИЈАЛНУ И ДЕЧЈУ ЗАШТИТУ															
						<i>Опште услуге</i>															
						353	411					Плате, додаци и накнаде запослених (зарпде)	33.037.691,00	30.863.556,39	93,42	0,00	0,00	33.037.691,00	30.863.556,39	93,42	
						354	412					Социјални доприноси на терет послодавца	33.037.691,00	30.863.556,39	93,42	0,00	0,00	33.037.691,00	30.863.556,39	93,42	
						355	413					Приходи из буџета	5.913.747,00	5.524.575,96	93,42	0,00	0,00	5.913.747,00	5.524.575,96	93,42	
						356	414					Накнаде у природи	5.913.747,00	5.524.575,96	93,42	0,00	0,00	5.913.747,00	5.524.575,96	93,42	
						357	415					Приходи из буџета	780.000,00	752.334,32	96,45	0,00	0,00	780.000,00	752.334,32	96,45	
						358	416					Социјална давања запосленима	780.000,00	752.334,32	96,45	0,00	0,00	780.000,00	752.334,32	96,45	
359	421					Приходи из буџета	2.722.800,00	1.264.458,44	46,44	0,00	0,00	2.722.800,00	1.264.458,44	46,44							
360	422					Накнаде трошкова за запослене	2.722.800,00	1.264.458,44	46,44	0,00	0,00	2.722.800,00	1.264.458,44	46,44							
361	423					Приходи из буџета	439.400,00	434.409,22	98,86	0,00	0,00	439.400,00	434.409,22	98,86							
362	444					Приходи из буџета	439.400,00	434.409,22	98,86	0,00	0,00	439.400,00	434.409,22	98,86							
363	463					Накнаде трошкова за запослене	1.000,00	0,00	0,00	0,00	0,00	1.000,00	0,00	0,00							
364	472					Приходи из буџета	1.000,00	0,00	0,00	0,00	0,00	1.000,00	0,00	0,00							
365	421					Стални трошкови	5.800,00	1.000,00	17,24	0,00	0,00	5.800,00	1.000,00	17,24							
366	422					Трошкови путовања	5.800,00	1.000,00	17,24	0,00	0,00	5.800,00	1.000,00	17,24							
367	423					Трошкови из буџета	410.500,00	59.830,94	14,58	0,00	0,00	410.500,00	59.830,94	14,58							
368	424					Услуге по уговору	410.500,00	59.830,94	14,58	0,00	0,00	410.500,00	59.830,94	14,58							
369	444					Приходи из буџета	2.156.100,00	14.500,00	0,67	0,00	0,00	2.156.100,00	14.500,00	0,67							
370	444					Тратећи трошкови задужења	2.156.100,00	14.500,00	0,67	0,00	0,00	2.156.100,00	14.500,00	0,67							
371	444					Приходи из буџета	5.000,00	0,00	0,00	0,00	0,00	5.000,00	0,00	0,00							
372	444					Приходи из буџета	5.000,00	0,00	0,00	0,00	0,00	5.000,00	0,00	0,00							
Извори финансирања за функцију 130:																					
Приходи из буџета																					
45.472.038,00																					
Укупно за функцију 130:																					
45.472.038,00																					
<i>Породица и деца</i>																					
373	463					Трансфери осталим нивоима власти	31.940.000,00	31.817.077,11	99,62	0,00	0,00	31.940.000,00	31.817.077,11	99,62							
Ова апропријација је намењена за финансирање дневног обрива деце са сметњама у развоју																					
374	472					Приходи из буџета	31.940.000,00	31.817.077,11	99,62	0,00	0,00	31.940.000,00	31.817.077,11	99,62							
375	472					Накнаде за социјалну заштиту из буџета	145.840.000,00	132.983.524,06	91,18	0,00	0,00	145.840.000,00	132.983.524,06	91,18							

Раздео	Глава	Функ ција	Поз. буџета	Екон. клас.	Изв. фин.	ОПИС	СРЕДСТВА ИЗ БУѢТА		СРЕДСТВА ИЗ ДОДАТНИХ ПРИХОДА КОРИСНИКА		УКУПНА СРЕДСТВА		Инд. (15:14)			
							План	Извршење	Инд. (9:8)	Извршење	План	Извршење		План	Извршење	
1	2	3	4	5	6	7	8	9	10	11	12	13	14	15	16	
						01	365	481	145.840.000,00	132.983.524,06	91,18	0,00	0,00	145.840.000,00	132.983.524,06	91,18
									22.200.000,00	2.199.999,98	9,91	0,00	0,00	22.200.000,00	2.199.999,98	9,91
									199.980.000,00	167.000.601,15	83,51	0,00	0,00	199.980.000,00	167.000.601,15	83,51
									199.980.000,00	167.000.601,15	83,51	0,00	0,00	199.980.000,00	167.000.601,15	83,51
									206.978.000,00	189.496.169,29	91,55	0,00	0,00	206.978.000,00	189.496.169,29	91,55
							366	463								
									Социјална заштита неklasификована на другом месту							
									Ова апропријација намењена је за:							
									1. Текуће трансфере у износу од 185.496.000,00:							
									- Служба помоћи у кући 24.605.000,00							
									- Геронтолошки центар - клубови пензионера 25.700.000,00							
									- Дневни соравак деце са поремећајем у друштвеном понашању 9.360.000,00							
									- Центар за социјални рад 24.067.600,00							
									- Прихватна станица са приквотиштем 13.426.000,00							
									- Сигурна кућа 22.250.000,00							
									- Саветовалиште за брак и породицу 6.378.000,00							
									- Заштитоно становање 1.657.400,00							
									2. Програм унапређења социјалне заштите 58.052.000,00							
									- Центар за социјални рад 3.165.000,00							
									- Школа за основно и средње образовање 1.511.000,00							
									- Милан Петровић 1.511.000,00							
									- Дом за децу ометену у развоју 970.000,00							
									- Геронтолошки центар 1 фаза адаптације 15.836.000,00							
									Приходи из буџета							
									Накнаде за социјалну заштиту из буџета							
							367	472	206.978.000,00	189.496.169,29	91,55	0,00	0,00	206.978.000,00	189.496.169,29	91,55
									4.300.000,00	2.946.169,62	68,52	0,00	0,00	4.300.000,00	2.946.169,62	68,52
									4.300.000,00	2.946.169,62	68,52	0,00	0,00	4.300.000,00	2.946.169,62	68,52
									98.156.000,00	88.756.339,99	90,42	0,00	0,00	98.156.000,00	88.756.339,99	90,42
							368	481								
									Ова апропријација намењена је за:							
									- Трошкове преговора 500.000,00							
									- Трошкове сахрана 3.800.000,00							
									Приходи из буџета							
									Дотације невладиним организацијама							

Раздео	Глава	Функција	Поз. буџета	Екон. клас. фин.	ОПИС	СРЕДСТВА ИЗ БУЏЕТА			СРЕДСТВА ИЗ ДОДАТНИХ ПРИХОДА КОРИСНИКА			УКУПНА СРЕДСТВА			
						План	Извршење	Инд. (9:8)	План	Извршење	Инд. (12:11)	План	Извршење	Инд. (15:14)	
1	2	3	4	5	6	7	8	9	10	11	12	13	14	15	16
							98.156.000,00	88.756.339,99	90,42	0,00	0,00	0,00	98.156.000,00	88.756.339,99	90,42
					01	Приходи из буџета	309.434.000,00	281.198.678,90	90,88	0,00	0,00	0,00	309.434.000,00	281.198.678,90	90,88
					01	Укупно за функцију 080:	309.434.000,00	281.198.678,90	90,88	0,00	0,00	0,00	309.434.000,00	281.198.678,90	90,88
		070				Социјална помоћ, убрженом становишту, некласификована на другом месту									
						Накнаде за социјалну заштиту из буџета	64.000.000,00	59.266.058,99	92,60	0,00	0,00	0,00	64.000.000,00	59.266.058,99	92,60
					01	Ова апропријација намењена је за једнократне новчане помоћи	64.000.000,00	59.266.058,99	92,60	0,00	0,00	0,00	64.000.000,00	59.266.058,99	92,60
					01	Приходи из буџета	64.000.000,00	59.266.058,99	92,60	0,00	0,00	0,00	64.000.000,00	59.266.058,99	92,60
					01	Укупно за функцију 070:	64.000.000,00	59.266.058,99	92,60	0,00	0,00	0,00	64.000.000,00	59.266.058,99	92,60
						Извори финансирања за главу 15.01:									
					01	Приходи из буџета	618.886.038,00	546.380.004,31	88,28	0,00	0,00	0,00	618.886.038,00	546.380.004,31	88,28
					01	Укупно за главу 15.01:	618.886.038,00	546.380.004,31	88,28	0,00	0,00	0,00	618.886.038,00	546.380.004,31	88,28
						Извори финансирања за раздео 15:									
					01	Приходи из буџета	618.886.038,00	546.380.004,31	88,28	0,00	0,00	0,00	618.886.038,00	546.380.004,31	88,28
						Укупно за раздео 15:	618.886.038,00	546.380.004,31	88,28	0,00	0,00	0,00	618.886.038,00	546.380.004,31	88,28
						ГРАДСКА УПРАВА ЗА ИНСПЕКЦИЈСКЕ ПОСЛОВЕ									
						Опште услуге									
						Плате, додаци и накнаде запослених (зараде)	111.843.499,00	104.637.244,99	93,56	0,00	0,00	0,00	111.843.499,00	104.637.244,99	93,56
					01	Приходи из буџета	111.843.499,00	104.637.244,99	93,56	0,00	0,00	0,00	111.843.499,00	104.637.244,99	93,56
						Социјални доприноси на терет послодавца	20.019.985,00	18.730.065,74	93,56	0,00	0,00	0,00	20.019.985,00	18.730.065,74	93,56
					01	Приходи из буџета	20.019.985,00	18.730.065,74	93,56	0,00	0,00	0,00	20.019.985,00	18.730.065,74	93,56
						Накнаде у природи	3.480.600,00	3.049.108,06	87,60	0,00	0,00	0,00	3.480.600,00	3.049.108,06	87,60
					01	Приходи из буџета	3.480.600,00	3.049.108,06	87,60	0,00	0,00	0,00	3.480.600,00	3.049.108,06	87,60
						Социјална давања запосленима	4.600.000,00	3.269.582,16	71,08	0,00	0,00	0,00	4.600.000,00	3.269.582,16	71,08
					01	Приходи из буџета	4.600.000,00	3.269.582,16	71,08	0,00	0,00	0,00	4.600.000,00	3.269.582,16	71,08
						Накнаде трошкова за запослене	1.920.300,00	1.908.995,89	99,41	0,00	0,00	0,00	1.920.300,00	1.908.995,89	99,41
					01	Приходи из буџета	1.920.300,00	1.908.995,89	99,41	0,00	0,00	0,00	1.920.300,00	1.908.995,89	99,41
						Накнаде запосленима и остали посебни расходи	1.000,00	0,00	0,00	0,00	0,00	0,00	1.000,00	0,00	0,00
					01	Приходи из буџета	1.000,00	0,00	0,00	0,00	0,00	0,00	1.000,00	0,00	0,00
						Стални трошкови	20.000,00	0,00	0,00	0,00	0,00	0,00	20.000,00	0,00	0,00
					01	Приходи из буџета	20.000,00	0,00	0,00	0,00	0,00	0,00	20.000,00	0,00	0,00

Раздео	Глава	Функ	Поз. буџета	Екон. клас. фин.	Изв.	ОПИС	СРЕДСТВА ИЗ БУЏЕТА				СРЕДСТВА ИЗ ДОДАТНИХ ПРИХОДА КОРИСНИКА				УКУПНА СРЕДСТВА					
							План	Извршење	Инд. (9:8)	Инд. (12:11)	План	Извршење	Инд. (15:14)	Инд. (12:11)	План	Извршење	Инд. (15:14)	Инд. (12:11)	План	Извршење
377	422					Трошкови путовања	670.000,00	149.042,53	22,25	0,00	0,00	0,00	0,00	670.000,00	149.042,53	22,25				
378	423	01				Приходи из буџета	670.000,00	149.042,53	22,25	0,00	0,00	0,00	0,00	670.000,00	149.042,53	22,25				
						Услуге по уговору	16.789.600,00	1.160.903,40	6,91	0,00	0,00	0,00	0,00	16.789.600,00	1.160.903,40	6,91				
379	444	01				Приходи из буџета	16.789.600,00	1.160.903,40	6,91	0,00	0,00	0,00	0,00	16.789.600,00	1.160.903,40	6,91				
						Пратећи трошкови задуживања	20.000,00	0,00	0,00	0,00	0,00	0,00	0,00	20.000,00	0,00	0,00				
		01				Приходи из буџета	20.000,00	0,00	0,00	0,00	0,00	0,00	0,00	20.000,00	0,00	0,00				
						Извори финансирања за функцију 130:														
		01				Приходи из буџета	159.364.984,00	132.904.942,77	83,40	0,00	0,00	0,00	0,00	159.364.984,00	132.904.942,77	83,40				
						Укупно за функцију 130:	159.364.984,00	132.904.942,77	83,40	0,00	0,00	0,00	0,00	159.364.984,00	132.904.942,77	83,40				
		01				Приходи из буџета	159.364.984,00	132.904.942,77	83,40	0,00	0,00	0,00	0,00	159.364.984,00	132.904.942,77	83,40				
						Извори финансирања за главу 16.01:														
		01				Укупно за главу 16.01:	159.364.984,00	132.904.942,77	83,40	0,00	0,00	0,00	0,00	159.364.984,00	132.904.942,77	83,40				
						Извори финансирања за раздео 16:														
		01				Приходи из буџета	159.364.984,00	132.904.942,77	83,40	0,00	0,00	0,00	0,00	159.364.984,00	132.904.942,77	83,40				
						Укупно за раздео 16:	159.364.984,00	132.904.942,77	83,40	0,00	0,00	0,00	0,00	159.364.984,00	132.904.942,77	83,40				
17						ГРАДСКА УПРАВА ЗА ОПШТЕ ПОСЛОВЕ														
						ГРАДСКА УПРАВА ЗА ОПШТЕ ПОСЛОВЕ														
						Опште услуге														
						Плате, додаци и накнаде запослених (зарADE)	112.264.451,00	105.293.036,46	93,79	0,00	0,00	0,00	0,00	112.264.451,00	105.293.036,46	93,79				
380	411	01				Приходи из буџета	112.264.451,00	105.293.036,46	93,79	0,00	0,00	0,00	0,00	112.264.451,00	105.293.036,46	93,79				
381	412	01				Социјални доприноси на терет послодавца	20.094.703,00	18.837.877,09	93,75	0,00	0,00	0,00	0,00	20.094.703,00	18.837.877,09	93,75				
382	413	01				Приходи из буџета	20.094.703,00	18.837.877,09	93,75	0,00	0,00	0,00	0,00	20.094.703,00	18.837.877,09	93,75				
						Накнаде у природи	4.250.000,00	3.806.316,42	89,56	0,00	0,00	0,00	0,00	4.250.000,00	3.806.316,42	89,56				
383	414	01				Приходи из буџета	4.250.000,00	3.806.316,42	89,56	0,00	0,00	0,00	0,00	4.250.000,00	3.806.316,42	89,56				
						Социјална давања запосленима	8.685.000,00	3.111.738,14	35,83	0,00	0,00	0,00	0,00	8.685.000,00	3.111.738,14	35,83				
384	415	01				Приходи из буџета	8.685.000,00	3.111.738,14	35,83	0,00	0,00	0,00	0,00	8.685.000,00	3.111.738,14	35,83				
						Накнаде трошкова за запослене	2.750.000,00	2.565.308,22	93,28	0,00	0,00	0,00	0,00	2.750.000,00	2.565.308,22	93,28				
385	416	01				Приходи из буџета	2.750.000,00	2.565.308,22	93,28	0,00	0,00	0,00	0,00	2.750.000,00	2.565.308,22	93,28				
						Накнаде запосленима и остали посебни расходи	1.000,00	0,00	0,00	0,00	0,00	0,00	0,00	1.000,00	0,00	0,00				
386	421	01				Приходи из буџета	1.000,00	0,00	0,00	0,00	0,00	0,00	0,00	1.000,00	0,00	0,00				
						Стални трошкови	54.000,00	0,00	0,00	0,00	0,00	0,00	0,00	54.000,00	0,00	0,00				
387	422	01				Приходи из буџета	54.000,00	0,00	0,00	0,00	0,00	0,00	0,00	54.000,00	0,00	0,00				
						Трошкови путовања	629.000,00	112.151,30	17,83	0,00	0,00	0,00	0,00	629.000,00	112.151,30	17,83				
388	423	01				Приходи из буџета	629.000,00	112.151,30	17,83	0,00	0,00	0,00	0,00	629.000,00	112.151,30	17,83				
						Услуге по уговору	2.500.000,00	2.049.000,00	81,96	0,00	0,00	0,00	0,00	2.500.000,00	2.049.000,00	81,96				
389	444	01				Приходи из буџета	2.500.000,00	2.049.000,00	81,96	0,00	0,00	0,00	0,00	2.500.000,00	2.049.000,00	81,96				
						Пратећи трошкови задуживања	21.000,00	0,00	0,00	0,00	0,00	0,00	0,00	21.000,00	0,00	0,00				

Раздео	Глава	Функција	Поз. буџета	Екон. клас. фин.	Ив. Инд.	СРЕДСТВА ИЗ ДОДАТНИХ СРЕДСТВА ИЗ ДОДАТНИХ ПРИХОДА КОРИСНИКА												Инд. Извршење (15:14)		
						СРЕДСТВА ИЗ БУЏЕТА						СРЕДСТВА ИЗ ДОДАТНИХ ПРИХОДА КОРИСНИКА							УКУПНА СРЕДСТВА	
						План	Извршење	Инд. (9:8)	План	Извршење	Инд. (12:11)	План	Извршење	План	Извршење	План	Извршење			
1	2	3	4	5	6	7	8	9	10	11	12	13	14	15	16					
						Приходи из буџета	21.000,00	0,00	0,00	0,00	0,00	0,00	0,00	21.000,00	0,00	0,00				
						Дотације невладиним организацијама	738.000,00	738.000,00	100,00	0,00	0,00	0,00	0,00	738.000,00	738.000,00	100,00				
						Приходи из буџета	738.000,00	738.000,00	100,00	0,00	0,00	0,00	0,00	738.000,00	738.000,00	100,00				
						Извори финансирања за функцију 130:														
						Приходи из буџета	151.987.154,00	136.513.427,63	89,82	0,00	0,00	0,00	0,00	151.987.154,00	136.513.427,63	89,82				
						Укупно за функцију 130:	151.987.154,00	136.513.427,63	89,82	0,00	0,00	0,00	0,00	151.987.154,00	136.513.427,63	89,82				
						Извори финансирања за главу 17.01:														
						Приходи из буџета	151.987.154,00	136.513.427,63	89,82	0,00	0,00	0,00	0,00	151.987.154,00	136.513.427,63	89,82				
						Укупно за главу 17.01:	151.987.154,00	136.513.427,63	89,82	0,00	0,00	0,00	0,00	151.987.154,00	136.513.427,63	89,82				
						МЕСЕЧНЕ ЗАЈЕДНИЦЕ														
						<i>Опште јавне услуге неklasификоване на другом месту</i>														
						Плате, додаци и накнаде запослених (зараде)	0,00	0,00	0,00	3.675.085,23	3.299.626,84	89,78	3.675.085,23	3.299.626,84	89,78					
						Сопствени приходи буџетских корисника	0,00	0,00	0,00	3.647.000,00	2.847.282,01	89,78	3.647.000,00	2.847.282,01	89,78					
						Донације од осталих нивоа власти	0,00	0,00	0,00	0,00	424.259,60	89,78	0,00	424.259,60	89,78					
						Нераспоређени вишак прихода из ранијих година	0,00	0,00	0,00	28.085,23	28.085,23	89,78	28.085,23	28.085,23	89,78					
						Социјални доприноси на терет послодавца	0,00	0,00	0,00	1.374.100,00	590.936,47	43,01	1.374.100,00	590.936,47	43,01					
						Сопствени приходи буџетских корисника	0,00	0,00	0,00	1.374.100,00	514.994,01	43,01	1.374.100,00	514.994,01	43,01					
						Донације од осталих нивоа власти	0,00	0,00	0,00	0,00	75.942,46	43,01	0,00	75.942,46	43,01					
						Социјална давања запосленима	0,00	0,00	0,00	25.000,00	0,00	0,00	25.000,00	0,00	0,00					
						Сопствени приходи буџетских корисника	0,00	0,00	0,00	25.000,00	0,00	0,00	25.000,00	0,00	0,00					
						Накнаде трошкова за запослене	0,00	0,00	0,00	0,00	35.856,00	0,00	35.856,00	0,00	0,00					
						Донације од осталих нивоа власти	0,00	0,00	0,00	0,00	35.856,00	0,00	0,00	35.856,00	0,00					
						Награде запосленима и остали посебни расходи	0,00	0,00	0,00	95.000,00	0,00	0,00	95.000,00	0,00	0,00					
						Сопствени приходи буџетских корисника	0,00	0,00	0,00	95.000,00	0,00	0,00	95.000,00	0,00	0,00					
						Стални трошкови	27.444.600,00	11.333.817,93	41,30	6.276.097,80	2.622.246,89	41,78	33.720.697,80	13.956.064,82	41,39					
						Приходи из буџета	27.444.600,00	11.333.817,93	41,30	0,00	0,00	0,00	27.444.600,00	11.333.817,93	41,39					
						Сопствени приходи буџетских корисника	0,00	0,00	0,00	5.486.530,00	2.155.787,20	41,78	5.486.530,00	2.155.787,20	41,39					
						Донације од осталих нивоа власти	0,00	0,00	0,00	0,00	9.893,04	41,78	0,00	9.893,04	41,39					
						Донације од невладиних организација и појединачна	0,00	0,00	0,00	364.400,00	31.051,14	41,39	364.400,00	31.051,14	41,39					
						Нераспоређени вишак прихода из ранијих година	0,00	0,00	0,00	422.811,36	422.811,36	41,39	422.811,36	422.811,36	41,39					
						Неутрошена средства донација из претходних година	0,00	0,00	0,00	2.356,44	2.704,15	41,78	2.356,44	2.704,15	41,39					
						Трошкови путовања	0,00	0,00	0,00	876.200,00	388.356,20	44,32	876.200,00	388.356,20	44,32					
						Сопствени приходи буџетских корисника	0,00	0,00	0,00	726.200,00	278.356,20	44,32	726.200,00	278.356,20	44,32					
						Донације од невладиних организација и појединачна	0,00	0,00	0,00	40.000,00	0,00	0,00	40.000,00	0,00	0,00					
						Нераспоређени вишак прихода из ранијих година	0,00	0,00	0,00	110.000,00	110.000,00	44,32	110.000,00	110.000,00	44,32					
						Услуге по уговору	0,00	17.080,00	0,00	18.206.994,75	6.964.924,11	38,25	18.206.994,75	6.964.924,11	38,35					
						Приходи из буџета	0,00	17.080,00	0,00	0,00	0,00	38,25	0,00	17.080,00	38,35					
						Сопствени приходи буџетских корисника	0,00	0,00	0,00	15.521.672,00	5.361.508,84	38,25	15.521.672,00	5.361.508,84	38,35					
						Донације од осталих нивоа власти	0,00	0,00	0,00	0,00	438.628,06	38,25	0,00	438.628,06	38,35					
						Донације од невладиних организација и појединачна	0,00	0,00	0,00	1.800.400,00	263.502,07	38,25	1.800.400,00	263.502,07	38,35					
						Нераспоређени вишак прихода из ранијих година	0,00	0,00	0,00	810.371,38	803.359,75	38,25	810.371,38	803.359,75	38,35					

17.02
160

Раздео	Глава	Функција	Поз. буџета	Екон. клас.	Изд. фин.	ОПИС	СРЕДСТВА ИЗ БУЏЕТА			СРЕДСТВА ИЗ ДОДАТНИХ ПРИХОДА КОРИСНИКА			УКУПНА СРЕДСТВА				
							План	Извршење	Инд. (9:8)	План	Извршење	Инд. (12:11)	План	Извршење	Инд. (15:14)		
																8	9
						7											
			398	424	15	Неутрошена средства донација из претходних година	0,00	0,00	0,00	74.551,37	97.925,39	38,25	74.551,37	97.925,39	38,35		
						Специјализоване услуге	1.032.457,61	254.260,90	24,63	8.533.756,29	3.934.445,46	46,10	9.566.213,90	4.188.706,36	43,79		
					01	Приходи из буџета	974.663,00	197.085,99	24,63	0,00	0,00	46,10	974.663,00	197.085,99	43,79		
					04	Сопствени приходи буџетских корисника	0,00	0,00	24,63	7.066.080,00	794.093,57	46,10	7.066.080,00	794.093,57	43,79		
					07	Донације од осталих нивоа власти	0,00	0,00	24,63	0,00	1.720.895,60	46,10	0,00	1.720.895,60	43,79		
					08	Донације од невладиних организација и појединача	0,00	0,00	24,63	90.000,00	41.780,00	46,10	90.000,00	41.780,00	43,79		
					13	Нераспоредени вишак прихода из ранијих година	57.794,61	57.174,91	24,63	1.377.676,29	1.377.676,29	46,10	1.435.470,90	1.434.851,20	43,79		
			399	425		Текуће исправке и одржавање	957.600,00	361.789,20	37,78	5.857.125,12	1.147.418,79	19,59	6.814.725,12	1.509.207,99	22,15		
					01	Приходи из буџета	957.600,00	361.789,20	37,78	0,00	0,00	19,59	957.600,00	361.789,20	22,15		
					04	Сопствени приходи буџетских корисника	0,00	0,00	37,78	5.542.900,00	1.018.193,67	19,59	5.542.900,00	1.018.193,67	22,15		
					08	Донације од невладиних организација и појединача	0,00	0,00	37,78	185.000,00	0,00	19,59	185.000,00	0,00	22,15		
					13	Нераспоредени вишак прихода из ранијих година	0,00	0,00	37,78	129.225,12	129.225,12	19,59	129.225,12	129.225,12	22,15		
			400	426		Материјал	0,00	0,00	0,00	4.177.572,62	1.592.760,96	38,13	4.177.572,62	1.592.760,96	38,13		
					04	Сопствени приходи буџетских корисника	0,00	0,00	0,00	3.575.014,00	1.193.786,81	38,13	3.575.014,00	1.193.786,81	38,13		
					07	Донације од осталих нивоа власти	0,00	0,00	0,00	38.683,30	38.683,30	38,13	0,00	38.683,30	38,13		
					08	Донације од невладиних организација и појединача	0,00	0,00	0,00	250.800,00	11.806,45	38,13	250.800,00	11.806,45	38,13		
					13	Нераспоредени вишак прихода из ранијих година	0,00	0,00	0,00	323.758,62	323.758,62	38,13	323.758,62	323.758,62	38,13		
					15	Неутрошена средства донација из претходних година	0,00	0,00	0,00	28.000,00	24.725,78	38,13	28.000,00	24.725,78	38,13		
			400_1	431		Амортизација некретних и опреме	0,00	0,00	0,00	0,00	1.016.922,18	0,00	0,00	1.016.922,18	0,00		
					04	Сопствени приходи буџетских корисника	0,00	0,00	0,00	10.000,00	1.016.922,18	0,00	10.000,00	1.016.922,18	0,00		
					04	Пратени трошкови задужења	0,00	0,00	0,00	0,00	0,00	0,00	0,00	0,00	0,00		
					04	Сопствени приходи буџетских корисника	0,00	0,00	0,00	10.000,00	0,00	0,00	10.000,00	0,00	0,00		
					04	Субвенције јавним нефинансијском предузећима и организацијама	0,00	0,00	0,00	0,00	1.206.974,08	0,00	0,00	1.206.974,08	0,00		
					04	Сопствени приходи буџетских корисника	0,00	0,00	0,00	0,00	1.206.974,08	0,00	0,00	1.206.974,08	0,00		
					04	Дотације невладиним организацијама	0,00	118.700,00	0,00	0,00	0,00	0,00	0,00	118.700,00	0,00		
					01	Приходи из буџета	0,00	118.700,00	0,00	0,00	0,00	0,00	0,00	118.700,00	0,00		
					04	Порези, обавезне таксе и казне	0,00	0,00	0,00	812.000,00	301.366,05	37,11	812.000,00	301.366,05	37,11		
					04	Сопствени приходи буџетских корисника	0,00	0,00	0,00	725.000,00	217.366,05	37,11	725.000,00	217.366,05	37,11		
					07	Донације од осталих нивоа власти	0,00	0,00	0,00	0,00	75.000,00	37,11	0,00	75.000,00	37,11		
					08	Донације од невладиних организација и појединача	0,00	0,00	0,00	85.000,00	7.000,00	37,11	85.000,00	7.000,00	37,11		
					13	Нераспоредени вишак прихода из ранијих година	0,00	0,00	0,00	2.000,00	2.000,00	37,11	2.000,00	2.000,00	37,11		
			403	511		Зграде и грађевински објекти	2.649.697,77	3.158.700,93	119,21	67.949.332,41	21.353.469,76	31,43	70.599.030,18	24.512.170,69	34,72		
					01	Приходи из буџета	2.000.000,00	708.383,46	119,21	0,00	0,00	0,00	2.000.000,00	708.383,46	34,72		
					04	Сопствени приходи буџетских корисника	0,00	0,00	119,21	31.935.553,00	13.481.736,52	31,43	31.935.553,00	13.481.736,52	34,72		
					07	Донације од осталих нивоа власти	0,00	0,00	119,21	32.001.000,00	2.925.000,00	31,43	32.001.000,00	2.925.000,00	34,72		
					13	Нераспоредени вишак прихода из ранијих година	1.449.697,77	1.450.317,47	119,21	3.812.779,41	4.747.080,95	31,43	5.262.477,18	6.197.398,42	34,72		
					15	Неутрошена средства донација из претходних година	1.000.000,00	1.000.000,00	119,21	200.000,00	199.652,29	31,43	1.200.000,00	1.199.652,29	34,72		
					15	Машине и опрема	0,00	0,00	0,00	5.283.175,96	1.238.175,96	23,44	5.283.175,96	1.238.228,63	23,44		
					04	Сопствени приходи буџетских корисника	0,00	0,00	0,00	4.090.830,00	588.062,97	23,44	4.090.830,00	588.062,97	23,44		
					07	Донације од осталих нивоа власти	0,00	0,00	0,00	367.000,00	0,00	23,44	367.000,00	0,00	23,44		
					08	Донације од невладиних организација и појединача	0,00	0,00	0,00	425.000,00	0,00	23,44	425.000,00	0,00	23,44		

Раздео	Глава	Функ ција	Поз. буџета	Екон. клас.	Изв. фин.	ОПИС	СРЕДСТВА ИЗ БУѢТА			СРЕДСТВА ИЗ ДОДАТНИХ ПРИХОДА КОРИСНИКА			УКУПНА СРЕДСТВА			Инд. (15:14)
							План	Извршење	Инд. (9:8)	План	Извршење	Инд. (12:11)	План	Извршење	Инд. (15:14)	
1	2	3	4	5	6	7	8	9	10	11	12	13	14	15	16	
13						Нераспоређени вишак прихода из ранијих година	0,00	0,00	0,00	228.866,33	498.785,83	23,44	228.866,33	498.785,83	23,44	
15						Неутрошена средства донација из претходних година	0,00	0,00	0,00	171.479,63	151.379,83	23,44	171.479,63	151.379,83	23,44	
						Извори финансирања за функцију 160:										
01						Приходи из буџета	29.576.863,00	12.736.856,58	43,06	0,00	0,00	0,00	29.576.863,00	12.736.856,58	43,06	
04						Сопствени приходи буџетских корисника	0,00	0,00	0,00	79.820.879,00	30.675.064,11	38,43	79.820.879,00	30.675.064,11	38,43	
07						Донације од осталих нивоа власти	0,00	0,00	0,00	32.368.000,00	5.744.158,06	17,75	32.368.000,00	5.744.158,06	17,75	
08						Донације од невладиних организација и појединача	0,00	0,00	0,00	3.240.600,00	355.139,66	10,96	3.240.600,00	355.139,66	10,96	
13						Нераспоређени вишак прихода из ранијих година	1.507.492,38	1.507.492,38	100,00	7.245.573,74	8.442.783,15	116,52	8.753.066,12	9.950.275,53	113,68	
15						Неутрошена средства донација из претходних година	1.000.000,00	1.000.000,00	100,00	476.387,44	476.387,44	100,00	1.476.387,44	1.476.387,44	100,00	
						Укупно за функцију 160:	32.084.355,38	15.241.348,96	47,51	123.151.440,18	45.693.532,42	37,10	155.235.795,56	60.937.881,38	39,26	
						Извори финансирања за главу 17.02:										
01						Приходи из буџета	29.576.863,00	12.736.856,58	43,06	0,00	0,00	0,00	29.576.863,00	12.736.856,58	43,06	
04						Сопствени приходи буџетских корисника	0,00	0,00	0,00	79.820.879,00	30.675.064,11	38,43	79.820.879,00	30.675.064,11	38,43	
07						Донације од осталих нивоа власти	0,00	0,00	0,00	32.368.000,00	5.744.158,06	17,75	32.368.000,00	5.744.158,06	17,75	
08						Донације од невладиних организација и појединача	0,00	0,00	0,00	3.240.600,00	355.139,66	10,96	3.240.600,00	355.139,66	10,96	
13						Нераспоређени вишак прихода из ранијих година	1.507.492,38	1.507.492,38	100,00	7.245.573,74	8.442.783,15	116,52	8.753.066,12	9.950.275,53	113,68	
15						Неутрошена средства донација из претходних година	1.000.000,00	1.000.000,00	100,00	476.387,44	476.387,44	100,00	1.476.387,44	1.476.387,44	100,00	
						Укупно за главу 17.02:	32.084.355,38	15.241.348,96	47,51	123.151.440,18	45.693.532,42	37,10	155.235.795,56	60.937.881,38	39,26	
						Извори финансирања за раздео 17:										
01						Приходи из буџета	181.564.017,00	149.250.284,21	82,20	0,00	0,00	0,00	181.564.017,00	149.250.284,21	82,20	
04						Сопствени приходи буџетских корисника	0,00	0,00	0,00	79.820.879,00	30.675.064,11	38,43	79.820.879,00	30.675.064,11	38,43	
07						Донације од осталих нивоа власти	0,00	0,00	0,00	32.368.000,00	5.744.158,06	17,75	32.368.000,00	5.744.158,06	17,75	
08						Донације од невладиних организација и појединача	0,00	0,00	0,00	3.240.600,00	355.139,66	10,96	3.240.600,00	355.139,66	10,96	
13						Нераспоређени вишак прихода из ранијих година	1.507.492,38	1.507.492,38	100,00	7.245.573,74	8.442.783,15	116,52	8.753.066,12	9.950.275,53	113,68	
15						Неутрошена средства донација из претходних година	1.000.000,00	1.000.000,00	100,00	476.387,44	476.387,44	100,00	1.476.387,44	1.476.387,44	100,00	
						Укупно за раздео 17:	184.071.509,38	151.757.776,59	82,45	123.151.440,18	45.693.532,42	37,10	307.222.949,56	197.451.309,01	64,27	
18						ГРАДСКА УПРАВА ЗА ПРОПИСЕ										
						ГРАДСКА УПРАВА ЗА ПРОПИСЕ										
						Опште услуге										
			405		411	Плате, додаци и накнаде запослених (зарпде)	8.104.721,00	7.554.287,48	93,21	0,00	0,00	0,00	8.104.721,00	7.554.287,48	93,21	
			406		412	Приходи из буџета	8.104.721,00	7.554.287,48	93,21	0,00	0,00	0,00	8.104.721,00	7.554.287,48	93,21	
						Социјални доприноси на терет послодавца	1.450.744,00	1.352.217,43	93,21	0,00	0,00	0,00	1.450.744,00	1.352.217,43	93,21	
			407		413	Приходи из буџета	1.450.744,00	1.352.217,43	93,21	0,00	0,00	0,00	1.450.744,00	1.352.217,43	93,21	
						Накнаде у натури	90.000,00	61.259,72	68,07	0,00	0,00	0,00	90.000,00	61.259,72	68,07	
			408		414	Приходи из буџета	90.000,00	61.259,72	68,07	0,00	0,00	0,00	90.000,00	61.259,72	68,07	
						Социјална давања запосленима	525.200,00	82.310,00	15,67	0,00	0,00	0,00	525.200,00	82.310,00	15,67	
			409		415	Приходи из буџета	525.200,00	82.310,00	15,67	0,00	0,00	0,00	525.200,00	82.310,00	15,67	
						Накнаде трошкова за запослене	130.000,00	109.494,42	84,23	0,00	0,00	0,00	130.000,00	109.494,42	84,23	
			410		416	Приходи из буџета	130.000,00	109.494,42	84,23	0,00	0,00	0,00	130.000,00	109.494,42	84,23	
						Накнаде запосленима и остали посебни расходи	1.000,00	0,00	0,00	0,00	0,00	0,00	1.000,00	0,00	0,00	
						Приходи из буџета	1.000,00	0,00	0,00	0,00	0,00	0,00	1.000,00	0,00	0,00	

Раздео	Глава	Функ ција	Поз. буџета	Екон. клас.	Изв. фин.	ОПИС	СРЕДСТВА ИЗ БУѢТА		Инд. (9:8)	СРЕДСТВА ИЗ ДОДАТНИХ ПРИХОДА КОРИСНИКА		Инд. (12:11)	УКУПНА СРЕДСТВА		Инд. (15:14)
							План	Извршење		План	Извршење		План	Извршење	
1	2	3	4	5	6	7	8	9	10	11	12	13	14	15	16
	411	421				Стални трошкови	5.000,00	0,00	0,00	0,00	0,00	0,00	5.000,00	0,00	0,00
					01	Приходи из буџета	5.000,00	0,00	0,00	0,00	0,00	0,00	5.000,00	0,00	0,00
	412	422				Трошкови путовања	540.000,00	984,25	0,18	0,00	0,00	0,00	540.000,00	984,25	0,18
					01	Приходи из буџета	540.000,00	984,25	0,18	0,00	0,00	0,00	540.000,00	984,25	0,18
	413	423				Услуге по уговору	80.000,00	10.030,00	12,54	0,00	0,00	0,00	80.000,00	10.030,00	12,54
					01	Приходи из буџета	80.000,00	10.030,00	12,54	0,00	0,00	0,00	80.000,00	10.030,00	12,54
	414	444				Пратећи трошкови задрживања	5.000,00	0,00	0,00	0,00	0,00	0,00	5.000,00	0,00	0,00
					01	Приходи из буџета	5.000,00	0,00	0,00	0,00	0,00	0,00	5.000,00	0,00	0,00
						Извори финансирања за функцију 130:									
					01	Приходи из буџета	10.931.665,00	9.170.583,30	83,89	0,00	0,00	0,00	10.931.665,00	9.170.583,30	83,89
						Укупно за функцију 130:	10.931.665,00	9.170.583,30	83,89	0,00	0,00	0,00	10.931.665,00	9.170.583,30	83,89
						Извори финансирања за главу 18.01:									
					01	Приходи из буџета	10.931.665,00	9.170.583,30	83,89	0,00	0,00	0,00	10.931.665,00	9.170.583,30	83,89
						Укупно за главу 18.01:	10.931.665,00	9.170.583,30	83,89	0,00	0,00	0,00	10.931.665,00	9.170.583,30	83,89
						Извори финансирања за раздео 18:									
					01	Приходи из буџета	10.931.665,00	9.170.583,30	83,89	0,00	0,00	0,00	10.931.665,00	9.170.583,30	83,89
						Укупно за раздео 18:	10.931.665,00	9.170.583,30	83,89	0,00	0,00	0,00	10.931.665,00	9.170.583,30	83,89
19						СЛУЖБА ЗА ЗАЈЕДНИЧКЕ ПОСЛОВЕ									
						<i>Опште услуге</i>									
	415	411				Плате, додаци и накнаде запослених (зараде)	103.648.219,00	96.983.334,14	93,57	0,00	0,00	0,00	103.648.219,00	96.983.334,14	93,57
					01	Приходи из буџета	103.648.219,00	96.983.334,14	93,57	0,00	0,00	0,00	103.648.219,00	96.983.334,14	93,57
	416	412				Социјални доприноси на терет послодавца	18.554.219,00	17.361.134,04	93,57	0,00	0,00	0,00	18.554.219,00	17.361.134,04	93,57
					01	Приходи из буџета	18.554.219,00	17.361.134,04	93,57	0,00	0,00	0,00	18.554.219,00	17.361.134,04	93,57
	417	413				Накнаде у натури	4.500.000,00	4.013.177,12	89,18	0,00	0,00	0,00	4.500.000,00	4.013.177,12	89,18
					01	Приходи из буџета	4.500.000,00	4.013.177,12	89,18	0,00	0,00	0,00	4.500.000,00	4.013.177,12	89,18
	418	414				Социјална давања запосленима	6.000.000,00	2.658.958,35	44,32	0,00	0,00	0,00	6.000.000,00	2.658.958,35	44,32
					01	Приходи из буџета	6.000.000,00	2.658.958,35	44,32	0,00	0,00	0,00	6.000.000,00	2.658.958,35	44,32
	419	415				Накнаде трошкова за запослене	3.750.000,00	3.079.641,27	82,12	0,00	0,00	0,00	3.750.000,00	3.079.641,27	82,12
					01	Приходи из буџета	3.750.000,00	3.079.641,27	82,12	0,00	0,00	0,00	3.750.000,00	3.079.641,27	82,12
	420	416				Награде запосленима и остали посебни расходи	1.000,00	0,00	0,00	0,00	0,00	0,00	1.000,00	0,00	0,00
					01	Приходи из буџета	1.000,00	0,00	0,00	0,00	0,00	0,00	1.000,00	0,00	0,00
	421	421				Стални трошкови	103.813.500,00	66.431.477,35	63,99	50.000,00	48.820,35	97,64	103.863.500,00	66.480.297,70	64,01
					01	Приходи из буџета	103.813.500,00	66.431.477,35	63,99	50.000,00	48.820,35	97,64	103.863.500,00	66.480.297,70	64,01
					04	Сопствени приходи буџетских корисника	0,00	0,00	0,00	0,00	0,00	0,00	0,00	0,00	0,00
					15	Неутошена средства, донација из претходних година	13.500,00	13.500,00	63,99	0,00	0,00	0,00	13.500,00	13.500,00	64,01
	422	422				Трошкови путовања	4.000.000,00	2.464.203,12	61,61	0,00	0,00	0,00	4.000.000,00	2.464.203,12	61,61
					01	Приходи из буџета	4.000.000,00	2.464.203,12	61,61	0,00	0,00	0,00	4.000.000,00	2.464.203,12	61,61

Раздео/Глава	Функција	Поз. буџета	Екон. клас.	Изв. фин.	ОПИС	СРЕДСТВА ИЗ БУЏЕТА			СРЕДСТВА ИЗ ДОДАТНИХ ПРИХОДА КОРИСНИКА			УКУПНА СРЕДСТВА			
						План	Извршење	Инд. (9:8)	План	Извршење	Инд. (12:11)	План	Извршење	Инд. (15:14)	
1	2	3	4	5	6	7	8	9	10	11	12	13	14	15	16
20							481.368.005,20	371.481.166,41	77,17	4.000.000,00	2.214.051,60	55,35	485.368.005,20	373.695.218,01	76,99
20.01						БИРО ЗА ПРУЖАЊЕ ПРАВНЕ ПОМОЋИ									
						<i>Опште услуге</i>									
432	411					Плате, додаци и накнаде запослених (зараве)	7.019,915,00	6.578.572,55	93,71	0,00	0,00	0,00	7.019,915,00	6.578.572,55	93,71
						Приходи из буџета	6.972.892,00	6.578.572,55	93,71	0,00	0,00	0,00	6.972.892,00	6.578.572,55	93,71
						Донације међународних организација	47.023,00	0,00	93,71	0,00	0,00	0,00	47.023,00	0,00	93,71
433	412					Социјални доприноси на терет послодавца	1.255.928,00	1.181.937,92	94,11	0,00	0,00	0,00	1.255.928,00	1.181.937,92	94,11
						Приходи из буџета	1.247.511,00	1.181.937,92	94,11	0,00	0,00	0,00	1.247.511,00	1.181.937,92	94,11
						Донације међународних организација	8.417,00	0,00	94,11	0,00	0,00	0,00	8.417,00	0,00	94,11
434	413					Накнаде у натури	170.000,00	108.740,85	63,97	0,00	0,00	0,00	170.000,00	108.740,85	63,97
						Приходи из буџета	170.000,00	108.740,85	63,97	0,00	0,00	0,00	170.000,00	108.740,85	63,97
435	414					Социјална давања запосленима	727.600,00	311.392,93	42,80	0,00	0,00	0,00	727.600,00	311.392,93	42,80
						Приходи из буџета	727.600,00	311.392,93	42,80	0,00	0,00	0,00	727.600,00	311.392,93	42,80
436	415					Накнаде трошкова за запослене	35.000,00	20.171,51	57,63	0,00	0,00	0,00	35.000,00	20.171,51	57,63
						Приходи из буџета	35.000,00	20.171,51	57,63	0,00	0,00	0,00	35.000,00	20.171,51	57,63
437	416					Наградне запосленима и остали посебни расходи	1.000,00	0,00	0,00	0,00	0,00	0,00	1.000,00	0,00	0,00
						Приходи из буџета	1.000,00	0,00	0,00	0,00	0,00	0,00	1.000,00	0,00	0,00
438	421					Стални трошкови	5.000,00	0,00	0,00	0,00	0,00	0,00	5.000,00	0,00	0,00
						Трошкови из буџета	5.000,00	0,00	0,00	0,00	0,00	0,00	5.000,00	0,00	0,00
439	422					Трошкови путовања	220.000,00	0,00	0,00	0,00	0,00	0,00	220.000,00	0,00	0,00
						Услуге по уговору	220.000,00	0,00	0,00	0,00	0,00	0,00	220.000,00	0,00	0,00
440	423					Услуге по уговору	85.400,00	0,00	0,00	0,00	0,00	0,00	85.400,00	0,00	0,00
						Приходи из буџета	70.000,00	0,00	0,00	0,00	0,00	0,00	70.000,00	0,00	0,00
						Донације међународних организација	15.400,00	0,00	0,00	0,00	0,00	0,00	15.400,00	0,00	0,00
441	444					Пратећи трошкови задужевања	5.000,00	0,00	0,00	0,00	0,00	0,00	5.000,00	0,00	0,00
						Приходи из буџета	5.000,00	0,00	0,00	0,00	0,00	0,00	5.000,00	0,00	0,00
						Извори финансирања за функцију 130:									
01						Приходи из буџета	9.454.003,00	8.200.815,76	86,74	0,00	0,00	0,00	9.454.003,00	8.200.815,76	86,74
06						Донације међународних организација	70.840,00	0,00	0,00	0,00	0,00	0,00	70.840,00	0,00	0,00
						Укупно за функцију 130:	9.524.843,00	8.200.815,76	86,74	0,00	0,00	0,00	9.524.843,00	8.200.815,76	86,74
						Извори финансирања за главу 20.01:									
01						Приходи из буџета	9.454.003,00	8.200.815,76	86,74	0,00	0,00	0,00	9.454.003,00	8.200.815,76	86,74
06						Донације међународних организација	70.840,00	0,00	0,00	0,00	0,00	0,00	70.840,00	0,00	0,00
						Укупно за главу 20.01:	9.524.843,00	8.200.815,76	86,74	0,00	0,00	0,00	9.524.843,00	8.200.815,76	86,74

Раздео	Глава	Функција	Поз. буџета	Екон. клас. фин.	Опис	СРЕДСТВА ИЗ БУѐТА		Инд. (9:8)	СРЕДСТВА ИЗ ДОДАТНИХ ПРИХОДА КОРИСНИКА		Инд. (12:11)	УКУПНА СРЕДСТВА		Инд. (15:14)											
						План	Извршење		План	Извршење		План	Извршење												
1	2	3	4	5	6	7	8	9	10	11	12	13	14	15	16										
21	21.01	130	442	411		Извори финансирања за раздео 20:																			
						Приходи из буџета	9.454.003,00	8.200.815,76	86,74	0,00	0,00	0,00	0,00	0,00	0,00	0,00	9.454.003,00	8.200.815,76	86,74						
						Донације међународних организација	70.840,00	0,00	0,00	0,00	0,00	0,00	0,00	0,00	0,00	0,00	70.840,00	0,00	0,00						
						Укупно за раздео 20:	9.524.843,00	8.200.815,76	86,10	0,00	0,00	0,00	0,00	0,00	0,00	0,00	9.524.843,00	8.200.815,76	86,10						
						490	21.01	130	442	411		ДИРЕКЦИЈА ЗА РОВНЕ РЕЗЕРВЕ													
												<i>Опште услуге</i>													
												Плате, додаци и накнаде запослених (зараде)	5.662.713,00	5.305.302,79	93,69	0,00	0,00	0,00	0,00	0,00	0,00	0,00	5.662.713,00	5.305.302,79	93,69
												Приходи из буџета	5.662.713,00	5.305.302,79	93,69	0,00	0,00	0,00	0,00	0,00	0,00	0,00	5.662.713,00	5.305.302,79	93,69
												Социјални доприноси на терет послодавца	1.013.625,00	949.649,16	93,69	0,00	0,00	0,00	0,00	0,00	0,00	0,00	1.013.625,00	949.649,16	93,69
												Приходи из буџета	1.013.625,00	949.649,16	93,69	0,00	0,00	0,00	0,00	0,00	0,00	0,00	1.013.625,00	949.649,16	93,69
												Накнаде у натури	187.500,00	187.032,28	99,75	0,00	0,00	0,00	0,00	0,00	0,00	0,00	187.500,00	187.032,28	99,75
												Приходи из буџета	187.500,00	187.032,28	99,75	0,00	0,00	0,00	0,00	0,00	0,00	0,00	187.500,00	187.032,28	99,75
												Социјална давања запосленима	556.500,00	172.384,00	30,98	0,00	0,00	0,00	0,00	0,00	0,00	0,00	556.500,00	172.384,00	30,98
												Приходи из буџета	556.500,00	172.384,00	30,98	0,00	0,00	0,00	0,00	0,00	0,00	0,00	556.500,00	172.384,00	30,98
												Накнаде трошкова за запослене	60.000,00	28.583,96	47,64	0,00	0,00	0,00	0,00	0,00	0,00	0,00	60.000,00	28.583,96	47,64
												Приходи из буџета	60.000,00	28.583,96	47,64	0,00	0,00	0,00	0,00	0,00	0,00	0,00	60.000,00	28.583,96	47,64
												Награде запосленима и остали посебни расходи	1.000,00	0,00	0,00	0,00	0,00	0,00	0,00	0,00	0,00	0,00	1.000,00	0,00	0,00
												Приходи из буџета	1.000,00	0,00	0,00	0,00	0,00	0,00	0,00	0,00	0,00	0,00	1.000,00	0,00	0,00
Стални трошкови	5.000,00	0,00	0,00	0,00	0,00							0,00	0,00	0,00	0,00	0,00	5.000,00	0,00	0,00						
Приходи из буџета	5.000,00	0,00	0,00	0,00	0,00							0,00	0,00	0,00	0,00	0,00	5.000,00	0,00	0,00						
Трошкови путовања	147.000,00	29.210,51	19,87	0,00	0,00							0,00	0,00	0,00	0,00	0,00	147.000,00	29.210,51	19,87						
Приходи из буџета	147.000,00	29.210,51	19,87	0,00	0,00							0,00	0,00	0,00	0,00	0,00	147.000,00	29.210,51	19,87						
Услуге по уговору	100.000,00	73.860,00	73,86	0,00	0,00	0,00	0,00	0,00	0,00	0,00	100.000,00	73.860,00	73,86												
Приходи из буџета	100.000,00	73.860,00	73,86	0,00	0,00	0,00	0,00	0,00	0,00	0,00	100.000,00	73.860,00	73,86												
Пратећи трошкови задуживања	10.000,00	0,00	0,00	0,00	0,00	0,00	0,00	0,00	0,00	0,00	10.000,00	0,00	0,00												
Приходи из буџета	10.000,00	0,00	0,00	0,00	0,00	0,00	0,00	0,00	0,00	0,00	10.000,00	0,00	0,00												
Извори финансирања за функцију 130:																									
Приходи из буџета	7.743.338,00	6.746.022,70	87,12	0,00	0,00	0,00	0,00	0,00	0,00	0,00	0,00	7.743.338,00	6.746.022,70	87,12											
Укупно за функцију 130:	7.743.338,00	6.746.022,70	87,12	0,00	0,00	0,00	0,00	0,00	0,00	0,00	0,00	7.743.338,00	6.746.022,70	87,12											
490			452	421		<i>Економски послови неklasификовани на другом месту</i>																			
						Стални трошкови	2.705.000,00	250.601,64	9,26	0,00	0,00	0,00	0,00	0,00	0,00	2.705.000,00	250.601,64	9,26							
						Приходи из буџета	2.705.000,00	250.601,64	9,26	0,00	0,00	0,00	0,00	0,00	0,00	2.705.000,00	250.601,64	9,26							
						Трошкови путовања	200.000,00	0,00	0,00	0,00	0,00	0,00	0,00	0,00	0,00	200.000,00	0,00	0,00							
						Приходи из буџета	200.000,00	0,00	0,00	0,00	0,00	0,00	0,00	0,00	0,00	200.000,00	0,00	0,00							
Услуге по уговору	550.000,00	92.750,00	16,86	0,00	0,00	0,00	0,00	0,00	0,00	550.000,00	92.750,00	16,86													
Приходи из буџета	550.000,00	92.750,00	16,86	0,00	0,00	0,00	0,00	0,00	0,00	0,00	550.000,00	92.750,00	16,86												

Раздео	Глава	Функција	Поз. буџета	Екон. клас. буџета	Изв. фин.	ОПИС	СРЕДСТВА ИЗ БУЏЕТА			СРЕДСТВА ИЗ ДОДАТНИХ ПРИХОДА КОРИСНИКА			УКУПНА СРЕДСТВА		
							План	Извршење	Инд. (9:8)	План	Извршење	Инд. (12:11)	План	Извршење	Инд. (15:14)
455	424					Специјализоване услуге	350.000,00	293.671,80	83,91	0,00	0,00	0,00	350.000,00	293.671,80	83,91
		01				Приходи из буџета	350.000,00	293.671,80	83,91	0,00	0,00	0,00	350.000,00	293.671,80	83,91
456	426					Материјал	4.000.000,00	3.995.969,22	99,90	0,00	0,00	0,00	4.000.000,00	3.995.969,22	99,90
		01				Приходи из буџета	4.000.000,00	3.995.969,22	99,90	0,00	0,00	0,00	4.000.000,00	3.995.969,22	99,90
457	482					Порези, обавезне таксе и казне	600.000,00	0,00	0,00	0,00	0,00	0,00	600.000,00	0,00	0,00
		01				Приходи из буџета	600.000,00	0,00	0,00	0,00	0,00	0,00	600.000,00	0,00	0,00
458	483					Новчане казне и пенали по решењу судова	380.000,00	160.495,00	42,24	0,00	0,00	0,00	380.000,00	160.495,00	42,24
		01				Приходи из буџета	380.000,00	160.495,00	42,24	0,00	0,00	0,00	380.000,00	160.495,00	42,24
459	521					Робне резерве	115.450.000,00	21.253.830,01	18,41	0,00	0,00	0,00	115.450.000,00	21.253.830,01	18,41
		01				Приходи из буџета	10.000.000,00	9.744.612,74	18,41	0,00	0,00	0,00	10.000.000,00	9.744.612,74	18,41
		09				Примања од продаје нефин. имовине	105.450.000,00	11.509.217,27	18,41	0,00	0,00	0,00	105.450.000,00	11.509.217,27	18,41
		01				Извори финансирања за функцију 490:									
		01				Приходи из буџета	18.785.000,00	14.538.100,40	77,39	0,00	0,00	0,00	18.785.000,00	14.538.100,40	77,39
		09				Примања од продаје нефин. имовине	105.450.000,00	11.509.217,27	10,91	0,00	0,00	0,00	105.450.000,00	11.509.217,27	10,91
						Укупно за функцију 490:	124.235.000,00	26.047.317,67	20,97	0,00	0,00	0,00	124.235.000,00	26.047.317,67	20,97
		01				Извори финансирања за главу 21.01:									
		01				Приходи из буџета	26.528.338,00	21.284.123,10	80,23	0,00	0,00	0,00	26.528.338,00	21.284.123,10	80,23
		09				Примања од продаје нефин. имовине	105.450.000,00	11.509.217,27	10,91	0,00	0,00	0,00	105.450.000,00	11.509.217,27	10,91
						Укупно за главу 21.01:	131.978.338,00	32.793.340,37	24,85	0,00	0,00	0,00	131.978.338,00	32.793.340,37	24,85
		01				Извори финансирања за раздео 21:									
		01				Приходи из буџета	26.528.338,00	21.284.123,10	80,23	0,00	0,00	0,00	26.528.338,00	21.284.123,10	80,23
		09				Примања од продаје нефин. имовине	105.450.000,00	11.509.217,27	10,91	0,00	0,00	0,00	105.450.000,00	11.509.217,27	10,91
						Укупно за раздео 21:	131.978.338,00	32.793.340,37	24,85	0,00	0,00	0,00	131.978.338,00	32.793.340,37	24,85
22	22.01					ГРАДСКО ЈАВНО ПРАВОБРАНИЛАШТВО									
						Опште услуге									
460	411					Плате, додаци и накнаде запослених (зараде)	13.476.476,00	12.627.075,05	93,70	0,00	0,00	0,00	13.476.476,00	12.627.075,05	93,70
		01				Приходи из буџета	13.476.476,00	12.627.075,05	93,70	0,00	0,00	0,00	13.476.476,00	12.627.075,05	93,70
461	412					Социјални доприноси на терет послодавца	2.412.288,00	2.260.246,47	93,70	0,00	0,00	0,00	2.412.288,00	2.260.246,47	93,70
		01				Приходи из буџета	2.412.288,00	2.260.246,47	93,70	0,00	0,00	0,00	2.412.288,00	2.260.246,47	93,70
462	413					Накнаде у натура	176.000,00	175.304,82	99,61	0,00	0,00	0,00	176.000,00	175.304,82	99,61
		01				Приходи из буџета	176.000,00	175.304,82	99,61	0,00	0,00	0,00	176.000,00	175.304,82	99,61
463	414					Социјална давања запосленима	700.000,00	672.025,12	96,00	0,00	0,00	0,00	700.000,00	672.025,12	96,00
		01				Приходи из буџета	700.000,00	672.025,12	96,00	0,00	0,00	0,00	700.000,00	672.025,12	96,00
464	415					Накнаде трошкова за запослене	245.000,00	188.534,61	76,95	0,00	0,00	0,00	245.000,00	188.534,61	76,95
		01				Приходи из буџета	245.000,00	188.534,61	76,95	0,00	0,00	0,00	245.000,00	188.534,61	76,95
465	416					Накнаде запосленима и остали посебни расходи	1.000,00	0,00	0,00	0,00	0,00	0,00	1.000,00	0,00	0,00
		01				Приходи из буџета	1.000,00	0,00	0,00	0,00	0,00	0,00	1.000,00	0,00	0,00

Раздео	Глава	Функ ција	Поз. буџета	Екон. клас.	Изв. фин.	ОПИС	СРЕДСТВА ИЗ БУЏЕТА		СРЕДСТВА ИЗ ДОДАТНИХ ПРИХОДА КОРИСНИКА		УКУПНА СРЕДСТВА				
							План	Извршење	План	Извршење	План	Извршење			
1	2	3	4	5	6	7	8	9	10	11	12	13	14	15	16
	479	422				Трошкови путовања	100.000,00	0,00	0,00	0,00	0,00	0,00	100.000,00	0,00	0,00
				01		Приходи из буџета	100.000,00	0,00	0,00	0,00	0,00	0,00	100.000,00	0,00	0,00
	480	423				Услуге по уговору	10.000,00	0,00	0,00	0,00	0,00	0,00	10.000,00	0,00	0,00
				01		Приходи из буџета	10.000,00	0,00	0,00	0,00	0,00	0,00	10.000,00	0,00	0,00
	481	444				Пратећи трошкови задржавања	1.000,00	0,00	0,00	0,00	0,00	0,00	1.000,00	0,00	0,00
				01		Приходи из буџета	1.000,00	0,00	0,00	0,00	0,00	0,00	1.000,00	0,00	0,00
						Извори финансирања за функцију 133:									
				01		Приходи из буџета	322.279,00	0,00	0,00	0,00	0,00	0,00	322.279,00	0,00	0,00
						Укупно за функцију 133:	322.279,00	0,00	0,00	0,00	0,00	0,00	322.279,00	0,00	0,00
						Извори финансирања за главу 23.01:									
				01		Приходи из буџета	322.279,00	0,00	0,00	0,00	0,00	0,00	322.279,00	0,00	0,00
						Укупно за главу 23.01:	322.279,00	0,00	0,00	0,00	0,00	0,00	322.279,00	0,00	0,00
						Извори финансирања за раздео 23:									
				01		Приходи из буџета	322.279,00	0,00	0,00	0,00	0,00	0,00	322.279,00	0,00	0,00
						Укупно за раздео 23:	322.279,00	0,00	0,00	0,00	0,00	0,00	322.279,00	0,00	0,00

III. ЗАВРШНА ОДРЕДБА

Члан 21.

Ова одлука ступа на снагу осмог дана од дана објављивања у "Службеном листу Града Новог Сада".

РЕПУБЛИКА СРБИЈА
АУТОНОМНА ПОКРАЈИНА ВОЈВОДИНА
ГРАД НОВИ САД
СКУПШТИНА ГРАДА НОВОГ САДА
Број: 4-3/2010-I
27. мај 2010. године
НОВИ САД

Председник
Александар Јовановић, с.р.

Страна 1

Образац 1

ПОПУЊАВА УПРАВА ЗА ТРЕЗОР - ФИЛИЈАЛА																																					
7	5	1																																			
1	2	3	4	5	6	7	8	9	10	11	12	13	14	15	16	17	18	19	20	21	22	23	24	25	26	27	28	29	30	31	32	33	34	35	36	37	38
Врста посла			Јединствени број КБС															Седиште УТ				Надлежни директни КБС															

НАЗИВ КОРИСНИКА БУЏЕТСКИХ СРЕДСТАВА
КОНСОЛИДОВАНИ РАЧУН БУЏЕТА ГРАДА НОВОГ САДА

СЕДИШТЕ НОВИ САД МАТИЧНИ БРОЈ _____

ПИБ _____ БРОЈ ПОДРАЧУНА _____

НАЗИВ НАДЛЕЖНОГ ДИРЕКТНОГ КОРИСНИКА БУЏЕТСКИХ СРЕДСТАВА

(Попуњава само индиректни корисник буџетских средстава)

БИЛАНС СТАЊА

на дан 31.12.2009. године

(У хиљадама динара)

Ознака ОП	Број конта	Опис	Износ из претходне године (почетно стање)	Износ текуће године		
				Бруто	Исправка вредности	Нето (5 - 6)
1	2	3	4	5	6	7
		АКТИВА				
1001	000000	НЕФИНАНСИЈСКА ИМОВИНА (1002 + 1020)	21329435	29768244	4321470	25446774
1002	010000	НЕФИНАНСИЈСКА ИМОВИНА У СТАЛНИМ СРЕДСТВИМА (1003 + 1007 + 1009 + 1011 + 1015 + 1018)	21280903	29691851	4317102	25374749
1003	011000	НЕКРЕТНИНЕ И ОПРЕМА (од 1004 до 1006)	12830446	17743283	4274373	13468910
1004	011100	Зграде и грађевински објекти	12406435	16473908	3490019	12983889
1005	011200	Опрема	363053	1199385	783759	415626
1006	011300	Остале некретнине и опрема	60958	69990	595	69395
1007	012000	КУЛТИВИСАНА ИМОВИНА (1008)	185675	189509		189509
1008	012100	Култивисана имовина	185675	189509		189509
1009	013000	ДРАГОЦЕНОСТИ (1010)				
1010	013100	Драгоцености				
1011	014000	ПРИРОДНА ИМОВИНА (од 1012 до 1014)				
1012	014100	Земљиште				
1013	014200	Подземна блага				
1014	014300	Шуме и воде				
1015	015000	НЕФИНАНСИЈСКА ИМОВИНА У ПРИПРЕМИ И АВАНСИ (1016 + 1017)	8220056	11672925	23346	11649579
1016	015100	Нефинансијска имовина у припреми	8033926	11507661	23346	11484315

Страна 2

Ознака ОП	Број конта	Опис	Износ из претходне године (почетно стање)	Износ текуће године		
				Бруто	Исправка вредности	Нето (5 - 6)
1	2	3	4	5	6	7
1017	015200	Аванси за нефинансијску имовину	186130	165264		165264
1018	016000	НЕМАТЕРИЈАЛНА ИМОВИНА (1019)	44726	86134	19383	66751
1019	016100	Нематеријала имовина	44726	86134	19383	66751
1020	020000	НЕФИНАНСИЈСКА ИМОВИНА У ЗАЛИХАМА (1021 + 1025)	48532	76393	4368	72025
1021	021000	ЗАЛИХЕ (од 1022 до 1024)	30426	57303		57303
1022	021100	Робне резерве	29703	55555		55555
1023	021200	Залихе производње	690	1703		1703
1024	021300	Роба за даљу продају	33	45		45
1025	022000	ЗАЛИХЕ СИТНОГ ИНВЕНТАРА И ПОТРОШНОГ МАТЕРИЈАЛА (1026 + 1027)	18106	19090	4368	14722
1026	022100	Залихе ситног инвентара	14180	15863	4368	11495
1027	022200	Залихе потрошног материјала	3926	3227		3227
1028	100000	ФИНАНСИЈСКА ИМОВИНА (1029 + 1049 + 1067)	6098402	5111751	623583	4488168
1029	110000	ДУГОРОЧНА ФИНАНСИЈСКА ИМОВИНА (1030 + 1040)	251519	265441	12021	253420
1030	111000	ДУГОРОЧНА ДОМАЋА ФИНАНСИЈСКА ИМОВИНА (од 1031 до 1039)	251519	265441	12021	253420
1031	111100	Дугорочне домаће хартије од вредности, изузев акција				
1032	111200	Кредити осталим нивоима власти				
1033	111300	Кредити домаћим јавним финансијским институцијама				
1034	111400	Кредити домаћим пословним банкама	4769	16790	12021	4769
1035	111500	Кредити домаћим јавним нефинансијским институцијама	15268	16554		16554
1036	111600	Кредити физичким лицима и домаћинствима у земљи	3677	3747		3747
1037	111700	Кредити домаћим невладиним организацијама				
1038	111800	Кредити домаћим нефинансијским приватним предузећима				
1039	111900	Домаће акције и остали капитал	227805	228350		228350
1040	112000	ДУГОРОЧНА СТРАНА ФИНАНСИЈСКА ИМОВИНА (од 1041 до 1048)				
1041	112100	Дугорочне стране хартије од вредности, изузев акција				
1042	112200	Кредити страним владама				
1043	112300	Кредити међународним организацијама				
1044	112400	Кредити страним пословним банкама				
1045	112500	Кредити страним нефинансијским институцијама				
1046	112600	Кредити страним невладиним организацијама				
1047	112700	Стране акције и остали капитал				
1048	112800	Страни финансијски деривати				

Страна 3

Ознака ОП	Број конта	Опис	Износ из претходне године (почетно стање)	Износ текуће године		
				Бруто	Исправка вредности	Нето (5 - 6)
1	2	3	4	5	6	7
1049	120000	НОВЧАНА СРЕДСТВА, ПЛЕМЕНИТИ МЕТАЛИ, ХАРТИЈЕ ОД ВРЕДНОСТИ, ПОТРАЖИВАЊА И КРАТКОРОЧНИ ПЛАСМАНИ (1050 + 1060 + 1062)	5528247	4080937	611423	3469514
1050	121000	НОВЧАНА СРЕДСТВА, ПЛЕМЕНИТИ МЕТАЛИ, ХАРТИЈЕ ОД ВРЕДНОСТИ (од 1051 до 1059)	167683	186778		186778
1051	121100	Жиро и текући рачуни	134563	137469		137469
1052	121200	Издвојена новчана средства и акредитиви	15943	31446		31446
1053	121300	Благајна	1046	1220		1220
1054	121400	Девизни рачун	5982	6471		6471
1055	121500	Девизни акредитиви				
1056	121600	Девизна благајна				
1057	121700	Остала новчана средства	10149	10172		10172
1058	121800	Племенити метали				
1059	121900	Хартије од вредности				
1060	122000	КРАТКОРОЧНА ПОТРАЖИВАЊА (1061)	1158819	2575016	599965	1975051
1061	122100	Потраживања по основу продаје и друга потраживања	1158819	2575016	599965	1975051
1062	123000	КРАТКОРОЧНИ ПЛАСМАНИ (од 1063 до 1066)	4201745	1319143	11458	1307685
1063	123100	Краткорочни кредити				
1064	123200	Дати аванси, депозити и кауције	303987	157018	11458	145560
1065	123300	Хартије од вредности намењене продаји	464	463		463
1066	123900	Остали краткорочни пласмани	3897294	1161662		1161662
1067	130000	АКТИВНА ВРЕМЕНСКА РАЗГРАНИЧЕЊА (1068)	318636	765373	139	765234
1068	131000	АКТИВНА ВРЕМЕНСКА РАЗГРАНИЧЕЊА (од 1069 до 1071)	318636	765373	139	765234
1069	131100	Разграничени расходи до једне године	11374	15929		15929
1070	131200	Обрачунати неплаћени расходи и издаци	231946	747138	139	746999
1071	131300	Остала активна временска разграничења	75316	2306		2306
1072		УКУПНА АКТИВА (1001 + 1028)	27427837	34879995	4945053	29934942
1073	351000	ВАНБИЛАНСНА АКТИВА	2864197	3429059		3429059

Страна 4

Ознака ОП 1	Број конта 2	Опис 3	Износ	
			Претходна година 4	Текућа година 5
		ПАСИВА		
1074	200000	ОБАВЕЗЕ (1075 + 1095 + 1114 + 1169 + 1194 + 1208)	1697669	2744283
1075	210000	ДУГОРОЧНЕ ОБАВЕЗЕ (1076 + 1086 + 1093)	3715	3249
1076	211000	ДОМАЋЕ ДУГОРОЧНЕ ОБАВЕЗЕ (од 1077 до 1085)	3715	3249
1077	211100	Обавезе по основу емитованих хартија од вредности, изузев акција		
1078	211200	Обавезе по основу дугорочних кредита од осталих нивоа власти		
1079	211300	Обавезе по основу дугорочних кредита од домаћих јавних финансијских институција		
1080	211400	Обавезе по основу дугорочних кредита од домаћих пословних банака		
1081	211500	Обавезе по основу дугорочних кредита од осталих домаћих кредитора	3715	3249
1082	211600	Обавезе по основу дугорочних кредита од домаћинстава у земљи		
1083	211700	Дугорочне обавезе по основу домаћих финансијских деривата		
1084	211800	Дугорочне обавезе по основу домаћих меница		
1085	211900	Дугорочне обавезе за финансијске лизинге		
1086	212000	СТРАНЕ ДУГОРОЧНЕ ОБАВЕЗЕ (од 1087 до 1092)		
1087	212100	Дугорочне стране обавезе по основу емитованих хартија од вредности, изузев акција		
1088	212200	Обавезе по основу дугорочних кредита од страних влада		
1089	212300	Обавезе по основу дугорочних кредита од мултилатералних институција		
1090	212400	Обавезе по основу дугорочних кредита од страних пословних банака		
1091	212500	Обавезе по основу дугорочних кредита од осталих страних кредитора		
1092	212600	Дугорочне обавезе по основу страних финансијских деривата		
1093	213000	ДУГОРОЧНЕ ОБАВЕЗЕ ПО ОСНОВУ ГАРАНЦИЈА (1094)		
1094	213100	Дугорочне обавезе по основу гаранција		
1095	220000	КРАТКОРОЧНЕ ОБАВЕЗЕ (1096 + 1105 + 1112)		
1096	221000	КРАТКОРОЧНЕ ДОМАЋЕ ОБАВЕЗЕ (од 1097 до 1104)		
1097	221100	Краткорочне домаће обавезе по основу емитованих хартија од вредности, изузев акција		
1098	221200	Обавезе по основу краткорочних кредита од осталих нивоа власти		
1099	221300	Обавезе по основу краткорочних кредита од домаћих јавних финансијских институција		
1100	221400	Обавезе по основу краткорочних кредита од домаћих пословних банака		
1101	221500	Обавезе по основу краткорочних кредита од осталих домаћих кредитора		
1102	221600	Обавезе по основу краткорочних кредита од домаћинстава у земљи		
1103	221700	Краткорочне обавезе по основу домаћих финансијских деривата		
1104	221800	Краткорочне обавезе по основу домаћих меница		
1105	222000	КРАТКОРОЧНЕ СТРАНЕ ОБАВЕЗЕ (од 1106 до 1111)		
1106	222100	Краткорочне стране обавезе по основу емитованих хартија од вредности, изузев акција		

Страна 5

Ознака ОП	Број конта	Опис	Износ	
			Претходна година	Текућа година
1	2	3	4	5
1107	222200	Обавезе по основу краткорочних кредита од страних влада		
1108	222300	Обавезе по основу краткорочних кредита од мултилатералних институција		
1109	222400	Обавезе по основу краткорочних кредита од страних пословних банака		
1110	222500	Обавезе по основу краткорочних кредита од осталих страних кредитора		
1111	222600	Краткорочне обавезе по основу страних финансијских деривата		
1112	223000	КРАТКОРОЧНЕ ОБАВЕЗЕ ПО ОСНОВУ ГАРАНЦИЈА (1113)		
1113	223100	Краткорочне обавезе по основу гаранција		
1114	230000	ОБАВЕЗЕ ПО ОСНОВУ РАСХОДА ЗА ЗАПОСЛЕНЕ (1115 + 1121 + 1127 + 1133 + 1137+ 1143 + 1149 + 1157 + 1163)	68998	130553
1115	231000	ОБАВЕЗЕ ЗА ПЛАТЕ И ДОДАТКЕ (од 1116 до 1120)	56665	113581
1116	231100	Обавезе за нето плате и додатке	6	9
1117	231200	Обавезе по основу пореза на плате и додатке	29009	60104
1118	231300	Обавезе по основу доприноса за пензијско и инвалидско осигурање на плате и додатке	20411	45309
1119	231400	Обавезе по основу доприноса за здравствено осигурање на плате и додатке	6654	6654
1120	231500	Обавезе по основу доприноса за незапосленост на плате и додатке	585	1505
1121	232000	ОБАВЕЗЕ ПО ОСНОВУ НАКНАДА ЗАПОСЛЕНИМА (од 1122 до 1126)		
1122	232100	Обавезе по основу нето накнада запосленима		
1123	232200	Обавезе по основу пореза за накнаде запосленима		
1124	232300	Обавезе по основу доприноса за пензијско и инвалидско осигурање за накнаде запосленима		
1125	232400	Обавезе по основу доприноса за здравствено осигурање за накнаде запосленима		
1126	232500	Обавезе по основу доприноса за незапосленост за накнаде запосленима		
1127	233000	ОБАВЕЗЕ ЗА НАГРАДЕ И ОСТАЛЕ ПОСЕБНЕ РАСХОДЕ (од 1128 до 1132)		
1128	233100	Обавезе по основу нето исплата награда и осталих посебних расхода		
1129	233200	Обавезе по основу пореза на награде и остале посебне расходе		
1130	233300	Обавезе по основу доприноса за пензијско и инвалидско осигурање за награде и остале посебне расходе		
1131	233400	Обавезе по основу доприноса за здравствено осигурање за награде и остале посебне расходе		
1132	233500	Обавезе по основу доприноса за случај незапослености за награде и остале посебне расходе		
1133	234000	ОБАВЕЗЕ ПО ОСНОВУ СОЦИЈАЛНИХ ДОПРИНОСА НА ТЕРЕТ ПОСЛОДАВЦА (од 1134 до 1136)	11537	16726
1134	234100	Обавезе по основу доприноса за пензијско и инвалидско осигурање на терет послодавца	8715	13573
1135	234200	Обавезе по основу доприноса за здравствено осигурање на терет послодавца	2444	2443
1136	234300	Обавезе по основу доприноса за случај незапослености на терет послодавца	378	710
1137	235000	ОБАВЕЗЕ ПО ОСНОВУ НАКНАДА У НАТУРИ (од 1138 до 1142)		
1138	235100	Обавезе по основу нето накнада у природи		

Страна 6

Ознака ОП	Број конта	Опис	Износ	
			Претходна година	Текућа година
1	2	3	4	5
1139	235200	Обавезе по основу пореза на накнаде у натури		
1140	235300	Обавезе по основу доприноса за пензијско и инвалидско осигурање за накнаде у натури		
1141	235400	Обавезе по основу доприноса за здравствено осигурање за накнаде у натури		
1142	235500	Обавезе по основу доприноса за случај незапослености за накнаде у натури		
1143	236000	ОБАВЕЗЕ ПО ОСНОВУ СОЦИЈАЛНЕ ПОМОЋИ ЗАПОСЛЕНИМА (од 1144 до 1148)		
1144	236100	Обавезе по основу нето исплата социјалне помоћи запосленима		
1145	236200	Обавезе по основу пореза на социјалну помоћ запосленима		
1146	236300	Обавезе по основу доприноса за пензијско и инвалидско осигурање за социјалну помоћ запосленима		
1147	236400	Обавезе по основу доприноса за здравствено осигурање за социјалну помоћ запосленима		
1148	236500	Обавезе по основу доприноса за случај незапослености за социјалну помоћ запосленима		
1149	237000	СЛУЖБЕНА ПУТОВАЊА И УСЛУГЕ ПО УГОВОРУ (од 1150 до 1156)	796	246
1150	237100	Обавезе по основу нето исплата за службена путовања		
1151	237200	Обавезе по основу пореза на исплате за службена путовања		
1152	237300	Обавезе по основу нето исплата за услуге по уговору	623	218
1153	237400	Обавезе по основу пореза на исплате за услуге по уговору	77	28
1154	237500	Обавезе по основу доприноса за пензијско и инвалидско осигурање за услуге по уговору	78	
1155	237600	Обавезе по основу доприноса за здравствено осигурање за услуге по уговору	18	
1156	237700	Обавезе по основу доприноса за случај незапослености за услуге по уговору		
1157	238000	ОБАВЕЗЕ ПО ОСНОВУ ПОСЛАНИЧКИХ ДОДАТАКА (од 1158 до 1162)		
1158	238100	Обавезе за нето исплаћени посланички додатак		
1159	238200	Обавезе по основу пореза на исплаћени посланички додатак		
1160	238300	Обавезе по основу доприноса за пензијско осигурање за посланички додатак		
1161	238400	Обавезе по основу доприноса за здравствено осигурање за посланички додатак		
1162	238500	Обавезе по основу доприноса за случај незапослености за посланички додатак		
1163	239000	ОБАВЕЗЕ ПО ОСНОВУ СУДИЈСКИХ ДОДАТАКА (од 1164 до 1168)		
1164	239100	Обавезе за нето исплаћени судијски додатак		
1165	239200	Обавезе по основу пореза на исплаћени судијски додатак		
1166	239300	Обавезе по основу доприноса за пензијско и инвалидско осигурање за судијски додатак		
1167	239400	Обавезе по основу доприноса за здравствено осигурање за судијски додатак		
1168	239500	Обавезе по основу доприноса за случај незапослености за судијски додатак		
1169	240000	ОБАВЕЗЕ ПО ОСНОВУ ОСТАЛИХ РАСХОДА, ИЗУЗЕВ РАСХОДА ЗА ЗАПОСЛЕНЕ (1170 + 1175+ 1180 + 1185 + 1188)	3110	5660
1170	241000	ОБАВЕЗЕ ПО ОСНОВУ ОТПЛАТЕ КАМАТА И ПРАТЕЋИХ ТРОШКОВА ЗАДУЖИВАЊА (од 1171 до 1174)		

Страна 7

Ознака ОП 1	Број конта 2	Опис 3	Износ	
			Претходна година 4	Текућа година 5
1171	241100	Обавезе по основу отплате домаћих камата		
1172	241200	Обавезе по основу отплате страних камата		
1173	241300	Обавезе по основу отплате камата по гаранцијама		
1174	241400	Обавезе по основу пратећих трошкова задуживања		
1175	242000	ОБАВЕЗЕ ПО ОСНОВУ СУБВЕНЦИЈА (од 1176 до 1179)		
1176	242100	Обавезе по основу субвенција нефинансијским предузећима		
1177	242200	Обавезе по основу субвенција приватним финансијским предузећима		
1178	242300	Обавезе по основу субвенција јавним финансијским установама		
1179	242400	Обавезе по основу субвенција приватним предузећима		
1180	243000	ОБАВЕЗЕ ПО ОСНОВУ ДОНАЦИЈА, ДОТАЦИЈА И ТРАНСФЕРА (од 1181 до 1184)		
1181	243100	Обавезе по основу донација страним владама		
1182	243200	Обавезе по основу дотација међународним организацијама		
1183	243300	Обавезе по основу трансфера осталим нивоима власти		
1184	243400	Обавезе по основу дотација организацијама обавезног социјалног осигурања		
1185	244000	ОБАВЕЗЕ ЗА СОЦИЈАЛНО ОСИГУРАЊЕ (1186 + 1187)		
1186	244100	Обавезе по основу права из социјалног осигурања код организација обавезног социјалног осигурања		
1187	244200	Обавезе по основу социјалне помоћи из буџета		
1188	245000	ОБАВЕЗЕ ЗА ОСТАЛЕ РАСХОДЕ (од 1189 до 1193)	3110	5660
1189	245100	Обавезе по основу дотација невладиним организацијама		5
1190	245200	Обавезе за остале порезе, обавезне таксе и казне	3110	5655
1191	245300	Обавезе по основу казни и пенала по решењима судова		
1192	245400	Обавезе по основу накнаде штете за повреде и штете услед елементарних непогода		
1193	245500	Обавезе по основу накнаде штете или повреда нанетих од стране државних органа		
1194	250000	ОБАВЕЗЕ ИЗ ПОСЛОВАЊА (1195+ 1199 + 1202 + 1204)	342455	715107
1195	251000	ПРИМЉЕНИ АВАНСИ, ДЕПОЗИТИ И КАУЦИЈЕ (од 1196 до 1198)	90678	17639
1196	251100	Примљени аванси	84221	14245
1197	251200	Примљени депозити	6457	3394
1198	251300	Примљене кауције		
1199	252000	ОБАВЕЗЕ ПРЕМА ДОБАВЉАЧИМА (1200 + 1201)	177635	635175
1200	252100	Добављачи у земљи	177635	635175
1201	252200	Добављачи у иностранству		
1202	253000	ОБАВЕЗЕ ЗА ИЗДАТЕ ЧЕКОВЕ И ОБВЕЗНИЦЕ (1203)		
1203	253100	Обавезе за издате чекове и обвезнице		
1204	254000	ОСТАЛЕ ОБАВЕЗЕ (1205 до 1207)	74142	62293
1205	254100	Обавезе из односа буџета и буџетских корисника	72058	60073
1206	254200	Остале обавезе буџета		
1207	254900	Остале обавезе из пословања	2084	2220

Страна 8

Ознака ОП 1	Број конта 2	Опис 3	Износ	
			Претходна година 4	Текућа година 5
1208	290000	ПАСИВНА ВРЕМЕНСКА РАЗГРАНИЧЕЊА (1209)	1279391	1889714
1209	291000	ПАСИВНА ВРЕМЕНСКА РАЗГРАНИЧЕЊА (од 1210 до 1213)	1279391	1889714
1210	291100	Разграничени приходи и примања	46822	9582
1211	291200	Разграничени плаћени расходи и издаци	534126	343690
1212	291300	Обрачунати ненаплаћени приходи и примања	627043	972321
1213	291900	Остала пасивна временска разграничења	71400	564121
1214	300000	КАПИТАЛ, УТВРЂИВАЊЕ РЕЗУЛТАТА ПОСЛОВАЊА И ВАНБИЛАНСНА ЕВИДЕНЦИЈА (1215 + 1225 - 1226 + 1227 - 1228 + 1229 - 1230)	25730168	27190659
1215	310000	КАПИТАЛ (1216)	21855790	25844681
1216	311000	КАПИТАЛ (1217 + 1218 - 1219 + 1220 + 1221 - 1222 + 1223 + 1224)	21855790	25844681
1217	311100	Нефинансијска имовина у сталним средствима	20301864	24438536
1218	311200	Нефинансијска имовина у залихама	34384	60578
1219	311300	Исправка вредности сопствених извора нефинансијске имовине, у сталним средствима, за набавке из кредита		
1220	311400	Финансијска имовина	174618	175162
1221	311500	Извори новчаних средстава	343071	48370
1222	311600	Утрошена средства текућих прихода и примања од продаје нефинансијске имовине у току једне године		
1223	311700	Пренета неутрошена средства из ранијих година	71862	175419
1224	311900	Остали сопствени извори	929991	946616
1225	321121	Вишак прихода и примања – суфицит	3095643	911577
1226	321122	Мањак прихода и примања – дефицит		
1227	321311	Нераспоређени вишак прихода и примања из ранијих година	781001	479807
1228	321312	Дефицит из ранијих година	2238	45406
		ПРОМЕНЕ У ВРЕДНОСТИ И ОБИМУ		
1229		ПОЗИТИВНЕ ПРОМЕНЕ У ВРЕДНОСТИ И ОБИМУ (1231 + 1233 - 1232 - 1234)		
1230		НЕГАТИВНЕ ПРОМЕНЕ У ВРЕДНОСТИ И ОБИМУ (1232 + 1234 - 1231 - 1233)	28	
1231	330000	ДОБИТИ КОЈЕ СУ РЕЗУЛТАТ ПРОМЕНЕ ВРЕДНОСТИ - ПОТРАЖНИ САЛДО		
1232	330000	ДОБИТИ КОЈЕ СУ РЕЗУЛТАТ ПРОМЕНЕ ВРЕДНОСТИ - ДУГОВНИ САЛДО		
1233	340000	ДРУГЕ ПРОМЕНЕ У ОБИМУ - ПОТРАЖНИ САЛДО		
1234	340000	ДРУГЕ ПРОМЕНЕ У ОБИМУ - ДУГОВНИ САЛДО	28	
1235		УКУПНА ПАСИВА (1074 + 1214)	27427837	29934942
1236	352000	ВАНБИЛАНСНА ПАСИВА	2864197	3429059

Датум, 28.04.2010, годинеЛице одговорно за
попуњавање обрасца
Милошевић

Наредбодавац
ЗАМЕНИК ГРАДОНАЧЕЛНИКА
Савић
Др Саша Игвић



Страна 1

Образац 2

ПОПУЊАВА УПРАВА ЗА ТРЕЗОР - ФИЛИЈАЛА																																					
7	5	2																																			
1	2	3	4	5	6	7	8	9	10	11	12	13	14	15	16	17	18	19	20	21	22	23	24	25	26	27	28	29	30	31	32	33	34	35	36	37	38
Врста посла			Јединствени број КБС															Седиште УТ			Надлежни директни КБС																

НАЗИВ КОРИСНИКА БУЏЕТСКИХ СРЕДСТАВА
КОНСОЛИДОВАНИ РАЧУН БУЏЕТА ГРАДА НОВОГ САДА

СЕДИШТЕ **НОВИ САД** МАТИЧНИ БРОЈ _____

ПИБ _____ БРОЈ ПОДРАЧУНА _____

НАЗИВ НАДЛЕЖНОГ ДИРЕКТНОГ КОРИСНИКА БУЏЕТСКИХ СРЕДСТАВА

(Попуњава само индиректни корисник буџетских средстава)

БИЛАНС ПРИХОДА И РАСХОДА

у периоду од **1.1.2009.** до **31.12.2009.** године

(У хиљадама динара)

Ознака ОП 1	Број конта 2	Опис 3	Износ	
			Претходна година 4	Текућа година 5
2001		ТЕКУЋИ ПРИХОДИ И ПРИМАЊА ОД ПРОДАЈЕ НЕФИНАНСИЈСКЕ ИМОВИНЕ (2002 + 2104)	15.545.690	12.078.231
2002	700000	ТЕКУЋИ ПРИХОДИ (2003 + 2047 + 2057 + 2067 + 2092 + 2097 + 2101)	15.504.235	12.030.550
2003	710000	ПОРЕЗИ (2004 + 2008 + 2010 + 2017 + 2023 + 2030 + 2033 + 2040)	6.013.985	5.645.459
2004	711000	ПОРЕЗ НА ДОХОДАК, ДОБИТ И КАПИТАЛНЕ ДОБИТКЕ (од 2005 до 2007)	3.771.557	3.945.098
2005	711100	Порези на доходак и капиталне добитке које плаћају физичка лица	3.771.557	3.945.098
2006	711200	Порези на добит и капиталне добитке које плаћају предузећа и друга правна лица		
2007	711300	Порези на доходак, добит и капиталне добитке који се не могу разврстати између физичких и правних лица		
2008	712000	ПОРЕЗ НА ФОНД ЗАРАДА (2009)	6.123	1.727
2009	712100	Порез на фонд зарада	6.123	1.727
2010	713000	ПОРЕЗ НА ИМОВИНУ (од 2011 до 2016)	1.828.573	1.321.312
2011	713100	Периодични порези на непокретности	602.446	468.511
2012	713200	Периодични порези на нето имовину		
2013	713300	Порези на заоставштину, наслеђе и поклон	32.440	51.395
2014	713400	Порези на финансијске и капиталне трансакције	1.192.725	800.622
2015	713500	Други једнократни порези на имовину		
2016	713600	Други периодични порези на имовину	962	784
2017	714000	ПОРЕЗ НА ДОБРА И УСЛУГЕ (од 2018 до 2022)	300.678	325.925
2018	714100	Општи порези на добра и услуге		
2019	714300	Добит фискалних монопола		
2020	714400	Порези на појединачне услуге	31.585	32.730

Страна 2

Ознака ОП 1	Број конта 2	Опис 3	Износ	
			Претходна година 4	Текућа година 5
2021	714500	Порези, таксе и накнаде на употребу добара, на дозволу да се добра употребљавају или делатности обављају	269.093	293.195
2022	714600	Други порези на добра и услуге		
2023	715000	ПОРЕЗ НА МЕЂУНАРОДНУ ТРГОВИНУ И ТРАНСАКЦИЈЕ (од 2024 до 2029)		
2024	715100	Царине и друге увозне дажбине		
2025	715200	Порези на извоз		
2026	715300	Добит извозних или увозних монопола		
2027	715400	Добит по основу разлике између куповног и продајног девизног курса		
2028	715500	Порези на продају или куповину девиза		
2029	715600	Други порези на међународну трговину и трансакције		
2030	716000	ДРУГИ ПОРЕЗИ (2031 + 2032)	107.054	51.397
2031	716100	Други порези које искључиво плаћају предузећа, односно предузетници	107.054	51.397
2032	716200	Други порези које плаћају остала лица или који се не могу идентификовати		
2033	717000	АКЦИЗЕ (од 2034 до 2039)		
2034	717100	Акцизе на деривате нафте		
2035	717200	Акцизе на дуванске прерађевине		
2036	717300	Акцизе на алкохолна пића		
2037	717400	Акцизе на освежавајућа безалкохолна пића		
2038	717500	Акциза на кафу		
2039	717600	Друге акцизе		
2040	719000	ЈЕДНОКРАТНИ ПОРЕЗ НА ЕКСТРА ПРОФИТ И ЕКСТРА ИМОВИНУ СТЕЧЕНУ КОРИШЋЕЊЕМ ПОСЕБНИХ ПОГОДНОСТИ (од 2041 до 2046)		
2041	719100	Порез на доходак, добит и капиталну добит на терет физичких лица		
2042	719200	Порез на доходак, добит и капиталну добит на терет предузећа и осталих правних лица		
2043	719300	Порез на доходак, добит и капиталну добит нераспоредив између физичких и правних лица		
2044	719400	Остали једнократни порези на имовину		
2045	719500	Остали порези које плаћају искључиво предузећа и предузетници		
2046	719600	Остали порези које плаћају друга или неидентификована лица		
2047	720000	СОЦИЈАЛНИ ДОПРИНОСИ (2048 + 2053)		
2048	721000	ДОПРИНОСИ ЗА СОЦИЈАЛНО ОСИГУРАЊЕ (од 2049 до 2052)		
2049	721100	Доприноси за социјално осигурање на терет запослених		
2050	721200	Доприноси за социјално осигурање на терет послодавца		
2051	721300	Доприноси за социјално осигурање лица која обављају самосталну делатност и незапослених лица		
2052	721400	Доприноси за социјално осигурање који се не могу разврстати		
2053	722000	ОСТАЛИ СОЦИЈАЛНИ ДОПРИНОСИ (од 2054 до 2056)		
2054	722100	Социјални доприноси на терет осигураника		
2055	722200	Социјални доприноси послодавца		
2056	722300	Импутирани социјални доприноси		

Страна 3

Ознака ОП 1	Број конта 2	Опис 3	Износ	
			Претходна година 4	Текућа година 5
2057	730000	ДОНАЦИЈЕ И ТРАНСФЕРИ (2058 + 2061 + 2064)	2.019.472	1.156.663
2058	731000	ДОНАЦИЈЕ ОД ИНОСТРАНИХ ДРЖАВА (2059 + 2060)		
2059	731100	Текуће донације од иностраних држава		
2060	731200	Капиталне донације од иностраних држава		
2061	732000	ДОНАЦИЈЕ ОД МЕЂУНАРОДНИХ ОРГАНИЗАЦИЈА (2062 + 2063)	698	1.100
2062	732100	Текуће донације од међународних организација	698	1.100
2063	732200	Капиталне донације од међународних организација		
2064	733000	ТРАНСФЕРИ ОД ДРУГИХ НИВОА ВЛАСТИ (2065 + 2066)	2.018.774	1.155.563
2065	733100	Текући трансфери од других нивоа власти	1.829.224	1.056.393
2066	733200	Капитални трансфери од других нивоа власти	189.550	99.170
2067	740000	ДРУГИ ПРИХОДИ (2068 + 2075 + 2080 + 2087 + 2090)	7.395.726	5.141.095
2068	741000	ПРИХОДИ ОД ИМОВИНЕ (од 2069 до 2074)	1.275.038	1.512.345
2069	741100	Кamate	338.511	489.610
2070	741200	Дивиденде		
2071	741300	Повлачење прихода од квази корпорација		
2072	741400	Приход од имовине који припада имаоцима полиса осигурања	2.205	1.994
2073	741500	Закуп произведене имовине	934.322	1.020.741
2074	741600	Финансијске промене на финансијским лизинзима		
2075	742000	ПРИХОДИ ОД ПРОДАЈЕ ДОБАРА И УСЛУГА (од 2076 до 2079)	5.838.679	3.337.625
2076	742100	Приходи од продаје добара и услуга или закупа од стране тржишних организација	1.669.525	1.307.684
2077	742200	Таксе и накнаде	4.087.850	1.955.189
2078	742300	Споредне продаје добара и услуга које врше државне нетржишне јединице	81.304	74.752
2079	742400	Импутиране продаје добара и услуга		
2080	743000	НОВЧАНЕ КАЗНЕ И ОДУЗЕТА ИМОВИНСКА КОРИСТ (од 2081 до 2086)	2.527	7.316
2081	743100	Приходи од новчаних казни за кривична дела		
2082	743200	Приходи од новчаних казни за привредне преступе		
2083	743300	Приходи од новчаних казни за прекршаје	2.393	7.316
2084	743400	Приходи од пенала	134	
2085	743500	Приходи од одузете имовинске користи		
2086	743900	Остале новчане казне, пенали и приходи од одузете имовинске користи		
2087	744000	ДОБРОВОЉНИ ТРАНСФЕРИ ОД ФИЗИЧКИХ И ПРАВНИХ ЛИЦА (2088 + 2089)	6.618	4.318
2088	744100	Текући добровољни трансфери од физичких и правних лица	3.264	1
2089	744200	Капитални добровољни трансфери од физичких и правних лица	3.354	4.317
2090	745000	МЕШОВИТИ И НЕОДРЕЂЕНИ ПРИХОДИ (2091)	272.864	279.491
2091	745100	Мешовити и неодређени приходи	272.864	279.491
2092	770000	МЕМОРАНДУМСКЕ СТАВКЕ ЗА РЕФУНДАЦИЈУ РАСХОДА (2093 + 2095)	74.932	87.333
2093	771000	МЕМОРАНДУМСКЕ СТАВКЕ ЗА РЕФУНДАЦИЈУ РАСХОДА (2094)	62.887	68.393

Страна 4

Ознака ОП 1	Број конта 2	Опис 3	Износ	
			Претходна година 4	Текућа година 5
2094	771100	Меморандумске ставке за рефундацију расхода	62.887	68.393
2095	772000	МЕМОРАНДУМСКЕ СТАВКЕ ЗА РЕФУНДАЦИЈУ РАСХОДА ИЗ ПРЕТХОДНЕ ГОДИНЕ (2096)	12.045	18.940
2096	772100	Меморандумске ставке за рефундацију расхода из претходне године	12.045	18.940
2097	780000	ТРАНСФЕРИ ИЗМЕЂУ БУЏЕТСКИХ КОРИСНИКА НА ИСТОМ НИВОУ (2098)	120	
2098	781000	ТРАНСФЕРИ ИЗМЕЂУ БУЏЕТСКИХ КОРИСНИКА НА ИСТОМ НИВОУ (2099 + 2100)	120	
2099	781100	Трансфери између буџетских корисника на истом нивоу	120	
2100	781300	Трансфери између организација обавезног социјалног осигурања		
2101	790000	ПРИХОДИ ИЗ БУЏЕТА (2102)		
2102	791000	ПРИХОДИ ИЗ БУЏЕТА (2103)		
2103	791100	Приходи из буџета		
2104	800000	ПРИМАЊА ОД ПРОДАЈЕ НЕФИНАНСИЈСКЕ ИМОВИНЕ (2105 + 2112 + 2119 + 2122)	41.455	47.681
2105	810000	ПРИМАЊА ОД ПРОДАЈЕ ОСНОВНИХ СРЕДСТАВА (2106 + 2108 + 2110)	38.411	34.028
2106	811000	ПРИМАЊА ОД ПРОДАЈЕ НЕПОКРЕТНОСТИ (2107)	38.297	31.996
2107	811100	Примања од продаје непокретности	38.297	31.996
2108	812000	ПРИМАЊА ОД ПРОДАЈЕ ПОКРЕТНЕ ИМОВИНЕ (2109)	99	2.032
2109	812100	Примања од продаје покретне имовине	99	2.032
2110	813000	ПРИМАЊА ОД ПРОДАЈЕ ОСТАЛИХ ОСНОВНИХ СРЕДСТАВА (2111)	15	
2111	813100	Примања од продаје осталих основних средстава	15	
2112	820000	ПРИМАЊА ОД ПРОДАЈЕ ЗАЛИХА (2113 + 2115 + 2117)	3.044	13.653
2113	821000	ПРИМАЊА ОД ПРОДАЈЕ РОБНИХ РЕЗЕРВИ (2114)	1.777	12.117
2114	821100	Примања од продаје робних резерви	1.777	12.117
2115	822000	ПРИМАЊА ОД ПРОДАЈЕ ЗАЛИХА ПРОИЗВОДЊЕ (2116)	164	155
2116	822100	Примања од продаје залиха производње	164	155
2117	823000	ПРИМАЊА ОД ПРОДАЈЕ РОБЕ ЗА ДАЉУ ПРОДАЈУ (2118)	1.103	1.381
2118	823100	Примања од продаје робе за даљу продају	1.103	1.381
2119	830000	ПРИМАЊА ОД ПРОДАЈЕ ДРАГОЦЕНОСТИ (2120)		
2120	831000	ПРИМАЊА ОД ПРОДАЈЕ ДРАГОЦЕНОСТИ (2121)		
2121	831100	Примања од продаје драгоцености		
2122	840000	ПРИМАЊА ОД ПРОДАЈЕ ПРИРОДНЕ ИМОВИНЕ (2123 + 2125 + 2127)		
2123	841000	ПРИМАЊА ОД ПРОДАЈЕ ЗЕМЉИШТА (2124)		
2124	841100	Примања од продаје земљишта		
2125	842000	ПРИМАЊА ОД ПРОДАЈЕ ПОДЗЕМНИХ БЛАГА (2126)		
2126	842100	Примања од продаје подземних блага		
2127	843000	ПРИМАЊА ОД ПРОДАЈЕ ШУМА И ВОДА (2128)		
2128	843100	Примања од продаје шума и вода		
2129		ТЕКУЋИ РАСХОДИ И ИЗДАЦИ ЗА НЕФИНАНСИЈСКУ ИМОВИНУ (2130 + 2298)	14.463.032	14.922.867

Страна 5

Ознака ОП 1	Број конта 2	Опис 3	Износ	
			Претходна година 4	Текућа година 5
2130	400000	ТЕКУЋИ РАСХОДИ (2131 + 2153 + 2198 + 2213 + 2237 + 2250 + 2266 + 2281)	10.947.408	10.521.109
2131	410000	РАСХОДИ ЗА ЗАПОСЛЕНЕ (2132 + 2134 + 2138 + 2140 + 2145 + 2147 + 2149 + 2151)	2.782.392	2.763.487
2132	411000	ПЛАТЕ, ДОДАЦИ И НАКНАДЕ ЗАПОСЛЕНИХ (ЗАРАДЕ) (2133)	2.048.337	2.137.159
2133	411100	Плате, додаци и накнаде запослених	2.048.337	2.137.159
2134	412000	СОЦИЈАЛНИ ДОПРИНОСИ НА ТЕРЕТ ПОСЛОДАВЦА (од 2135 до 2137)	363.748	392.208
2135	412100	Допринос за пензијско и инвалидско осигурање	221.907	239.353
2136	412200	Допринос за здравствено осигурање	126.496	136.540
2137	412300	Допринос за незапосленост	15.345	16.315
2138	413000	НАКНАДЕ У НАТУРИ (2139)	43.548	46.123
2139	413100	Накнаде у натури	43.548	46.123
2140	414000	СОЦИЈАЛНА ДАВАЊА ЗАПОСЛЕНИМА (од 2141 до 2144)	99.707	103.663
2141	414100	Исплата накнада за време одсуствовања с посла на терет фондова	77.476	81.142
2142	414200	Расходи за образовање деце запослених	204	194
2143	414300	Отпремнине и помоћи	19.149	20.198
2144	414400	Помоћ у медицинском лечењу запосленог или чланова уже породице и друге помоћи запосленом	2.878	2.129
2145	415000	НАКНАДЕ ТРОШКОВА ЗА ЗАПОСЛЕНЕ (2146)	29.050	37.242
2146	415100	Накнаде трошкова за запослене	29.050	37.242
2147	416000	НАГРАДЕ ЗАПОСЛЕНИМА И ОСТАЛИ ПОСЕБНИ РАСХОДИ (2148)	168.749	18.428
2148	416100	Награде запосленима и остали посебни расходи	168.749	18.428
2149	417000	ПОСЛАНИЧКИ ДОДАТАК (2150)	29.253	28.664
2150	417100	Посланички додатак	29.253	28.664
2151	418000	СУДИЈСКИ ДОДАТАК (2152)		
2152	418100	Судијски додатак		
2153	420000	КОРИШЋЕЊЕ УСЛУГА И РОБА (2154 + 2162 + 2168 + 2177 + 2185 + 2188)	2.633.580	2.955.930
2154	421000	СТАЛНИ ТРОШКОВИ (од 2155 до 2161)	427.972	478.887
2155	421100	Трошкови платног промета и банкарских услуга	16.772	17.782
2156	421200	Енергетске услуге	248.012	279.424
2157	421300	Комуналне услуге	46.696	59.043
2158	421400	Услуге комуникација	51.227	52.946
2159	421500	Трошкови осигурања	47.197	50.095
2160	421600	Закуп имовине и опреме	17.719	19.290
2161	421900	Остали трошкови	349	307
2162	422000	ТРОШКОВИ ПУТОВАЊА (од 2163 до 2167)	34.120	30.079
2163	422100	Трошкови службених путовања у земљи	14.424	12.705
2164	422200	Трошкови службених путовања у иностранство	17.600	14.812
2165	422300	Трошкови путовања у оквиру редовног рада	692	866
2166	422400	Трошкови путовања ученика	94	
2167	422900	Остали трошкови транспорта	1.310	1.696

Страна 6

Ознака ОП 1	Број конта 2	Опис 3	Износ	
			Претходна година 4	Текућа година 5
2168	423000	УСЛУГЕ ПО УГОВОРУ (од 2169 до 2176)	575.146	645.023
2169	423100	Административне услуге	10.572	15.734
2170	423200	Компјутерске услуге	25.937	29.419
2171	423300	Услуге образовања и усавршавања запослених	7.416	11.390
2172	423400	Услуге информисања	91.534	105.683
2173	423500	Стручне услуге	69.941	100.213
2174	423600	Услуге за домаћинство и угоститељство	1.071	475
2175	423700	Репрезентација	19.771	24.519
2176	423900	Остале опште услуге	348.904	357.590
2177	424000	СПЕЦИЈАЛИЗОВАНЕ УСЛУГЕ (од 2178 до 2184)	1.199.399	1.344.583
2178	424100	Пољопривредне услуге		1.848
2179	424200	Услуге образовања, културе и спорта	149.519	121.375
2180	424300	Медицинске услуге	14.979	16.834
2181	424400	Услуге одржавања аутопутева		655
2182	424500	Услуге одржавања националних паркова и природних површина	9.160	3.064
2183	424600	Услуге очувања животне средине, науке и геодетске услуге	26.723	11.051
2184	424900	Остале специјализоване услуге	999.018	1.189.756
2185	425000	ТЕКУЋЕ ПОПРАВКЕ И ОДРЖАВАЊЕ (2186 + 2187)	101.459	192.556
2186	425100	Текуће поправке и одржавање зграда и објеката	78.442	169.990
2187	425200	Текуће поправке и одржавање опреме	23.017	22.566
2188	426000	МАТЕРИЈАЛ (од 2189 до 2197)	295.484	264.802
2189	426100	Административни материјал	26.409	38.430
2190	426200	Материјали за пољопривреду	1.997	3.996
2191	426300	Материјали за образовање и усавршавање запослених	12.921	13.975
2192	426400	Материјали за саобраћај	16.234	16.510
2193	426500	Материјали за очување животне средине и науку	68	66
2194	426600	Материјали за образовање, културу и спорт	19.329	15.977
2195	426700	Медицински и лабораторијски материјали		
2196	426800	Материјали за одржавање хигијене и угоститељство	184.852	150.188
2197	426900	Материјали за посебне намене	33.674	25.660
2198	430000	АМОРТИЗАЦИЈА И УПОТРЕБА СРЕДСТАВА ЗА РАД (2199 + 2203 + 2205 + 2207 + 2211)	9.905	6.984
2199	431000	АМОРТИЗАЦИЈА НЕКРЕТНИНА И ОПРЕМЕ (од 2200 до 2202)	9.886	6.969
2200	431100	Амортизација зграда и грађевинских објеката	7.384	4.655
2201	431200	Амортизација опреме	1.970	1.810
2202	431300	Амортизација осталих некретнина и опреме	532	504
2203	432000	АМОРТИЗАЦИЈА КУЛТИВИСАНЕ ОПРЕМЕ (2204)		
2204	432100	Амортизација култивисане опреме		
2205	433000	УПОТРЕБА ДРАГОЦЕНОСТИ (2206)		

Страна 7

Ознака ОП 1	Број конта 2	Опис 3	Износ	
			Претходна година 4	Текућа година 5
2206	433100	Употреба драгоцености		
2207	434000	УПОТРЕБА ПРИРОДНЕ ИМОВИНЕ (од 2208 до 2210)		
2208	434100	Употреба земљишта		
2209	434200	Употреба подземног блага		
2210	434300	Употреба шума и вода		
2211	435000	АМОРТИЗАЦИЈА НЕМАТЕРИЈАЛНЕ ИМОВИНЕ (2212)	19	15
2212	435100	Амортизација нематеријалне имовине	19	15
2213	440000	ОТПЛАТА КАМАТА И ПРАТЕЋИ ТРОШКОВИ ЗАДУЖИВАЊА (2214 + 2224 + 2231 + 2233)	561	188
2214	441000	ОТПЛАТА ДОМАЋИХ КАМАТА (од 2215 до 2223)	2	
2215	441100	Отплата камата на домаће хартије од вредности	2	
2216	441200	Отплата камата осталим нивоима власти		
2217	441300	Отплата камата домаћим јавним финансијским институцијама		
2218	441400	Отплата камата домаћим пословним банкама		
2219	441500	Отплата камата осталим домаћим кредиторима		
2220	441600	Отплата камата домаћинствима у земљи		
2221	441700	Отплата камата на домаће финансијске деривате		
2222	441800	Отплата камата на домаће менице		
2223	441900	Финансијске промене на финансијским лизинзима		
2224	442000	ОТПЛАТА СТРАНИХ КАМАТА (од 2225 до 2230)	478	
2225	442100	Отплата камата на стране хартије од вредности		
2226	442200	Отплата камата страним владама		
2227	442300	Отплата камата мултилатералним институцијама	478	
2228	442400	Отплата камата страним пословним банкама		
2229	442500	Отплата камата осталим страним кредиторима		
2230	442600	Отплата камата на стране финансијске деривате		
2231	443000	ОТПЛАТА КАМАТА ПО ГАРАНЦИЈАМА (2232)		
2232	443100	Отплата камата по гаранцијама		
2233	444000	ПРАТЕЋИ ТРОШКОВИ ЗАДУЖИВАЊА (од 2234 до 2236)	81	188
2234	444100	Негативне курсне разлике	33	9
2235	444200	Казне за кашњење	48	179
2236	444300	Таксе које проистичу из задужевања		
2237	450000	СУБВЕНЦИЈЕ (2238 + 2241 + 2244 + 2247)	3.390.203	2.354.794
2238	451000	СУБВЕНЦИЈЕ ЈАВНИМ НЕФИНАНСИЈСКИМ ПРЕДУЗЕЋИМА И ОРГАНИЗАЦИЈАМА (2239 + 2240)	3.390.203	2.354.794
2239	451100	Текуће субвенције јавним нефинансијским предузећима и организацијама	2.737.924	1.268.741
2240	451200	Капиталне субвенције јавним нефинансијским предузећима и организацијама	652.279	1.086.053
2241	452000	СУБВЕНЦИЈЕ ПРИВАТНИМ ФИНАНСИЈСКИМ ИНСТИТУЦИЈАМА (2242 + 2243)		
2242	452100	Текуће субвенције приватним финансијским институцијама		

Страна 8

Ознака ОП 1	Број конта 2	Опис 3	Износ	
			Претходна година 4	Текућа година 5
2243	452200	Капиталне субвенције приватним финансијским институцијама		
2244	453000	СУБВЕНЦИЈЕ ЈАВНИМ ФИНАНСИЈСКИМ ИНСТИТУЦИЈАМА (2245 + 2246)		
2245	453100	Текуће субвенције јавним финансијским институцијама		
2246	453200	Капиталне субвенције јавним финансијским институцијама		
2247	454000	СУБВЕНЦИЈЕ ПРИВАТНИМ ПРЕДУЗЕЋИМА (2248 + 2249)		
2248	454100	Текуће субвенције приватним предузећима		
2249	454200	Капиталне субвенције приватним предузећима		
2250	460000	ДОНАЦИЈЕ, ДОТАЦИЈЕ И ТРАНСФЕРИ (2251 + 2254 + 2257+ 2260 + 2263)	1.350.526	1.452.081
2251	461000	ДОНАЦИЈЕ СТРАНИМ ВЛАДАМА (2252 + 2253)		
2252	461100	Текуће донације страним владама		
2253	461200	Капиталне донације страним владама		
2254	462000	ДОТАЦИЈЕ МЕЂУНАРОДНИМ ОРГАНИЗАЦИЈАМА (2255 + 2256)	343	401
2255	462100	Текуће донације међународним организацијама	343	401
2256	462200	Капиталне донације међународним организацијама		
2257	463000	ТРАНСФЕРИ ОСТАЛИМ НИВОИМА ВЛАСТИ (2258 + 2259)	1.350.183	1.451.675
2258	463100	Текући трансфери осталим нивоима власти	831.118	1.014.459
2259	463200	Капитални трансфери осталим нивоима власти	519.065	437.216
2260	464000	ДОТАЦИЈЕ ОРГАНИЗАЦИЈАМА ОБАВЕЗНОГ СОЦИЈАЛНОГ ОСИГУРАЊА (2261 + 2262)		
2261	464100	Текуће донације организацијама обавезног социјалног осигурања		
2262	464200	Капиталне донације организацијама обавезног социјалног осигурања		
2263	465000	ОСТАЛЕ ДОТАЦИЈЕ И ТРАНСФЕРИ (2264 + 2265)		5
2264	465100	Остале текуће донације и трансфери		5
2265	465200	Остале капиталне донације и трансфери		
2266	470000	СОЦИЈАЛНО ОСИГУРАЊЕ И СОЦИЈАЛНА ЗАШТИТА (2267 + 2271)	163.871	195.970
2267	471000	ПРАВА ИЗ СОЦИЈАЛНОГ ОСИГУРАЊА (ОРГАНИЗАЦИЈЕ ОБАВЕЗНОГ СОЦИЈАЛНОГ ОСИГУРАЊА) (од 2268 до 2270)		
2268	471100	Права из социјалног осигурања која се исплаћују непосредно домаћинствима		
2269	471200	Права из социјалног осигурања која се исплаћују непосредно пружаоцима услуга		
2270	471900	Трансфери другим организацијама обавезног социјалног осигурања за доприносе за осигурање		
2271	472000	НАКНАДЕ ЗА СОЦИЈАЛНУ ЗАШТИТУ ИЗ БУЏЕТА (од 2272 до 2280)	163.871	195.970
2272	472100	Накнаде из буџета у случају болести и инвалидности		
2273	472200	Накнаде из буџета за породилско одсуство		
2274	472300	Накнаде из буџета за децу и породицу	119.198	133.427
2275	472400	Накнаде из буџета за случај незапослености		
2276	472500	Старосне и породичне пензије из буџета		
2277	472600	Накнаде из буџета у случају смрти	2.673	2.502

Страна 9

Ознака ОП 1	Број конта 2	Опис 3	Износ	
			Претходна година 4	Текућа година 5
2278	472700	Накнаде из буџета за образовање, културу, науку и спорт		775
2279	472800	Накнаде из буџета за становање и живот		
2280	472900	Остале накнаде из буџета	42.000	59.266
2281	480000	ОСТАЛИ РАСХОДИ (2282 + 2285 + 2289 + 2291 + 2294 + 2296)	616.370	791.675
2282	481000	ДОТАЦИЈЕ НЕВЛАДИНИМ ОРГАНИЗАЦИЈАМА (2283 + 2284)	451.455	454.331
2283	481100	Дотације непрофитним организацијама које пружају помоћ домаћинствима	44.880	42.876
2284	481900	Дотације осталим непрофитним институцијама	406.575	411.455
2285	482000	ПОРЕЗИ, ОБАВЕЗНЕ ТАКСЕ И КАЗНЕ (од 2286 до 2288)	118.458	220.553
2286	482100	Остали порези	102.008	196.384
2287	482200	Обавезне таксе	16.440	24.165
2288	482300	Новчане казне	10	4
2289	483000	НОВЧАНЕ КАЗНЕ И ПЕНАЛИ ПО РЕШЕЊУ СУДОВА (2290)	46.457	116.611
2290	483100	Новчане казне и пенали по решењу судова	46.457	116.611
2291	484000	НАКНАДА ШТЕТЕ ЗА ПОВРЕДЕ ИЛИ ШТЕТУ НАСТАЛУ УСЛЕД ЕЛЕМЕНТАРНИХ НЕПОГОДА ИЛИ ДРУГИХ ПРИРОДНИХ УЗРОКА (2292 + 2293)		
2292	484100	Накнада штете за повреде или штету услед елементарних непогода		
2293	484200	Накнада штете од дивљачи		
2294	485000	НАКНАДА ШТЕТЕ ЗА ПОВРЕДЕ ИЛИ ШТЕТУ НАНЕТУ ОД СТРАНЕ ДРЖАВНИХ ОРГАНА (2295)		180
2295	485100	Накнада штете за повреде или штету нанете од стране државних органа		180
2296	489000	РАСХОДИ КОЈИ СЕ ФИНАНСИРАЈУ ИЗ СРЕДСТАВА ЗА РЕАЛИЗАЦИЈУ НАЦИОНАЛНОГ ИНВЕСТИЦИОНОГ ПЛАНА (2297)		
2297	489100	Расходи који се финансирају из средстава за реализацију националног инвестиционог плана		
2298	500000	ИЗДАЦИ ЗА НЕФИНАНСИЈСКУ ИМОВИНУ (2299 + 2321 + 2330 + 2333 + 2341)	3.515.624	4.401.758
2299	510000	ОСНОВНА СРЕДСТВА (2300 + 2305 + 2315 + 2317 + 2319)	2.340.121	3.620.043
2300	511000	ЗГРАДЕ И ГРАЂЕВИНСКИ ОБЈЕКТИ (од 2301 до 2304)	2.200.605	3.404.801
2301	511100	Куповина зграда и објеката		24.230
2302	511200	Изградња зграда и објеката	2.017.143	3.086.140
2303	511300	Капитално одржавање зграда и објеката	32.728	23.737
2304	511400	Пројектно планирање	150.734	270.694
2305	512000	МАШИНЕ И ОПРЕМА (од 2306 до 2314)	124.592	155.173
2306	512100	Опрема за саобраћај	8.427	40.538
2307	512200	Административна опрема	62.613	84.349
2308	512300	Опрема за пољопривреду		
2309	512400	Опрема за заштиту животне средине		
2310	512500	Медицинска и лабораторијска опрема	4.190	508
2311	512600	Опрема за образовање, науку, културу и спорт	27.105	18.282

Страна 10

Ознака ОП	Број конта	Опис	Износ	
			Претходна година	Текућа година
1	2	3	4	5
2312	512700	Опрема за војску		
2313	512800	Опрема за јавну безбедност	21.247	7.501
2314	512900	Опрема за производњу, моторна, непокретна и немоторна опрема	1.010	3.995
2315	513000	ОСТАЛЕ НЕКРЕТНИНЕ И ОПРЕМА (2316)		32.161
2316	513100	Остале некретнине и опрема		32.161
2317	514000	КУЛТИВИСАНА ИМОВИНА (2318)		
2318	514100	Култивисана имовина		
2319	515000	НЕМАТЕРИЈАЛНА ИМОВИНА (2320)	14.924	27.908
2320	515100	Нематеријална имовина	14.924	27.908
2321	520000	ЗАЛИХЕ (2322 + 2324 + 2328)	9.789	21.931
2322	521000	РОБНЕ РЕЗЕРВЕ (2323)	9.199	21.254
2323	521100	Робне резерве	9.199	21.254
2324	522000	ЗАЛИХЕ ПРОИЗВОДЊЕ (од 2325 до 2327)		
2325	522100	Залихе материјала		
2326	522200	Залихе недовршене производње		
2327	522300	Залихе готових производа		
2328	523000	ЗАЛИХЕ РОБЕ ЗА ДАЉУ ПРОДАЈУ (2329)	590	677
2329	523100	Залихе робе за даљу продају	590	677
2330	530000	ДРАГОЦЕНОСТИ (2331)		
2331	531000	ДРАГОЦЕНОСТИ (2332)		
2332	531100	Драгоцености		
2333	540000	ПРИРОДНА ИМОВИНА (2334 + 2336 + 2338)	980.364	664.934
2334	541000	ЗЕМЉИШТЕ (2335)	980.364	664.934
2335	541100	Земљиште	980.364	664.934
2336	542000	РУДНА БОГАТСТВА (2337)		
2337	542100	Копови		
2338	543000	ШУМЕ И ВОДЕ (2339 + 2340)		
2339	543100	Шуме		
2340	543200	Воде		
2341	550000	НЕФИНАНСИЈСКА ИМОВИНА КОЈА СЕ ФИНАНСИРА ИЗ СРЕДСТАВА ЗА РЕАЛИЗАЦИЈУ НАЦИОНАЛНОГ ИНВЕСТИЦИОНОГ ПЛАНА (2342)	185.350	94.850
2342	551000	НЕФИНАНСИЈСКА ИМОВИНА КОЈА СЕ ФИНАНСИРА ИЗ СРЕДСТАВА ЗА РЕАЛИЗАЦИЈУ НАЦИОНАЛНОГ ИНВЕСТИЦИОНОГ ПЛАНА (2343)	185.350	94.850
2343	551100	Нефинансијска имовина која се финансира из средстава за реализацију националног инвестиционог плана	185.350	94.850
		УТВРЂИВАЊЕ РЕЗУЛТАТА ПОСЛОВАЊА		
2344		Вишак прихода и примања - буџетски суфицит (2001 - 2129) (ОП 5434)	1.082.658	
2345		Мањак прихода и примања - буџетски дефицит (2129 - 2001) (ОП 5435)		2.844.636

Страна 11

Ознака ОП	Број конта	Опис	Износ	
			Претходна година	Текућа година
1	2	3	4	5
2346		КОРИГОВАЊЕ ВИШКА, ОДНОСНО МАЊКА ПРИХОДА И ПРИМАЊА (2347 + 2348 + 2349 + 2350 + 2351)	2.018.371	3.756.796
2347		Део нераспоређеног вишка прихода и примања из ранијих година који је коришћен за покриће расхода и издатака текуће године	2.014.378	19.272
2348		Део новчаних средстава амортизације који је коришћен за набавку нефинансијске имовине	1.710	1.366
2349		Део пренетих неутрошених средстава из ранијих година коришћен за покриће расхода и издатака текуће године	2.283	3.639.213
2350		Износ расхода и издатака за нефинансијску имовину, финансираних из кредита		
2351		Износ приватизационих примања коришћен за покриће расхода и издатака текуће године		96.945
2352		ПОКРИЋЕ ИЗВРШЕНИХ ИЗДАТАКА ИЗ ТЕКУЋИХ ПРИХОДА И ПРИМАЊА (2353 + 2354)	5.386	583
2353		Утрошена средства текућих прихода и примања од продаје нефинансијске имовине за отплату обавеза по кредитима	5.386	
2354		Утрошена средства текућих прихода и примања од продаје нефинансијске имовине за набавку финансијске имовине		583
2355	321121	ВИШАК ПРИХОДА И ПРИМАЊА – СУФИЦИТ (2344 + 2346 - 2352) или (2346 - 2345 - 2352)	3.095.643	911.577
2356	321122	МАЊАК ПРИХОДА И ПРИМАЊА - ДЕФИЦИТ (2345 - 2346)		
2357		ВИШАК ПРИХОДА И ПРИМАЊА – СУФИЦИТ (ЗА ПРЕНОС У НАРЕДНУ ГОДИНУ) (2358 + 2359 = 2355)	3.095.643	911.577
2358		Део вишка прихода и примања наменски опредељен за наредну годину	606.606	839.344
2359		Нераспоређени део вишка прихода и примања за пренос у наредну годину	2.489.037	72.233

Датум, 28.04.2010 . годинеЛице одговорно за
попуњавање обрасца
Милошевић

Наредбодавац
ЗАМЕНИК ГРАДОНАЧЕЛНИКА
Др Саша Игвић



Страна 1

Образац 3

ПОПУЊАВА УПРАВА ЗА ТРЕЗОР - ФИЛИЈАЛА																																					
7	5	3																																			
1	2	3	4	5	6	7	8	9	10	11	12	13	14	15	16	17	18	19	20	21	22	23	24	25	26	27	28	29	30	31	32	33	34	35	36	37	38
Врста посла			Јединствени број КБС															Седиште УТ				Надлежни директни КБС															

НАЗИВ КОРИСНИКА БУЏЕТСКИХ СРЕДСТАВА
КОНСОЛИДОВАНИ РАЧУН БУЏЕТА ГРАДА НОВОГ САДА

СЕДИШТЕ НОВИ САД МАТИЧНИ БРОЈ _____

ПИБ _____ БРОЈ ПОДРАЧУНА _____

НАЗИВ НАДЛЕЖНОГ ДИРЕКТНОГ КОРИСНИКА БУЏЕТСКИХ СРЕДСТАВА

(Попуњава само индиректни корисник буџетских средстава)

ИЗВЕШТАЈ О КАПИТАЛНИМ ИЗДАЦИМА И ПРИМАЊИМА

у периоду од 1.1.2009. до 31.12.2009. године

(У хиљадама динара)

Ознака ОП	Број конта	Опис	Износ	
			Претходна година	Текућа година
1	2	3	4	5
3001		ПРИМАЊА (3002 + 3027)	343879	154682
3002	800000	ПРИМАЊА ОД ПРОДАЈЕ НЕФИНАНСИЈСКЕ ИМОВИНЕ (3003 + 3010 + 3017 + 3020)	41455	47681
3003	810000	ПРИМАЊА ОД ПРОДАЈЕ ОСНОВНИХ СРЕДСТАВА (3004 + 3006 + 3008)	38411	34028
3004	811000	ПРИМАЊА ОД ПРОДАЈЕ НЕПОКРЕТНОСТИ (3005)	38297	31996
3005	811100	Примања од продаје непокретности	38297	31996
3006	812000	ПРИМАЊА ОД ПРОДАЈЕ ПОКРЕТНЕ ИМОВИНЕ (3007)	99	2032
3007	812100	Примања од продаје покретне имовине	99	2032
3008	813000	ПРИМАЊА ОД ПРОДАЈЕ ОСТАЛИХ ОСНОВНИХ СРЕДСТАВА (3009)	15	
3009	813100	Примања од продаје осталих основних средстава	15	
3010	820000	ПРИМАЊА ОД ПРОДАЈЕ ЗАЛИХА (3011 + 3013 + 3015)	3044	13653
3011	821000	ПРИМАЊА ОД ПРОДАЈЕ РОБНИХ РЕЗЕРВИ (3012)	1777	12272
3012	821100	Примања од продаје робних резерви	1777	12272
3013	822000	ПРИМАЊА ОД ПРОДАЈЕ ЗАЛИХА ПРОИЗВОДЊЕ (3014)	164	
3014	822100	Примања од продаје залиха производње	164	
3015	823000	ПРИМАЊА ОД ПРОДАЈЕ РОБЕ ЗА ДАЉУ ПРОДАЈУ (3016)	1103	1381
3016	823100	Примања од продаје робе за даљу продају	1103	1381
3017	830000	ПРИМАЊА ОД ПРОДАЈЕ ДРАГОЦЕНОСТИ (3018)		
3018	831000	ПРИМАЊА ОД ПРОДАЈЕ ДРАГОЦЕНОСТИ (3019)		
3019	831100	Примања од продаје драгоцености		
3020	840000	ПРИМАЊА ОД ПРОДАЈЕ ПРИРОДНЕ ИМОВИНЕ (3021 + 3023 + 3025)		
3021	841000	ПРИМАЊА ОД ПРОДАЈЕ ЗЕМЉИШТА (3022)		

Страна 2

Ознака ОП	Број конта	Опис	Износ	
			Претходна година	Текућа година
1	2	3	4	5
3022	841100	Примања од продаје земљишта		
3023	842000	ПРИМАЊА ОД ПРОДАЈЕ ПОДЗЕМНИХ БЛАГА (3024)		
3024	842100	Примања од продаје подземних блага		
3025	843000	ПРИМАЊА ОД ПРОДАЈЕ ШУМА И ВОДА (3026)		
3026	843100	Примања од продаје шума и вода		
3027	900000	ПРИМАЊА ОД ЗАДУЖИВАЊА И ПРОДАЈЕ ФИНАНСИЈСКЕ ИМОВИНЕ (3028 + 3047)	302424	107001
3028	910000	ПРИМАЊА ОД ЗАДУЖИВАЊА (3029 + 3039)		
3029	911000	ПРИМАЊА ОД ДОМАЊИХ ЗАДУЖИВАЊА (од 3030 до 3038)		
3030	911100	Примања од емитовања домаћих хартија од вредности, изузев акција		
3031	911200	Примања од задуживања од осталих нивоа власти		
3032	911300	Примања од задуживања од јавних финансијских институција у земљи		
3033	911400	Примања од задуживања од пословних банака у земљи		
3034	911500	Примања од задуживања од осталих поверилаца у земљи		
3035	911600	Примања од задуживања од домаћинстава у земљи		
3036	911700	Примања од домаћих финансијских деривата		
3037	911800	Примања од домаћих меница		
3038	911900	Исправка унутрашњег дуга		
3039	912000	ПРИМАЊА ОД ИНОСТРАНОГ ЗАДУЖИВАЊА (од 3040 до 3046)		
3040	912100	Примања од емитовања иностраних хартија од вредности, изузев акција		
3041	912200	Примања од задуживања од иностраних држава		
3042	912300	Примања од задуживања од мултилатералних институција		
3043	912400	Примања од задуживања од иностраних пословних банака		
3044	912500	Примања од задуживања од осталих иностраних поверилаца		
3045	912600	Примања од иностраних финансијских деривата		
3046	912900	Исправка спољног дуга		
3047	920000	ПРИМАЊА ОД ПРОДАЈЕ ФИНАНСИЈСКЕ ИМОВИНЕ (3048 + 3058)	302424	107001
3048	921000	ПРИМАЊА ОД ПРОДАЈЕ ДОМАЋЕ ФИНАНСИЈСКЕ ИМОВИНЕ (од 3049 до 3057)	302424	107001
3049	921100	Примања од продаје домаћих хартија од вредности, изузев акција		
3050	921200	Примања од отплате кредита датих осталим нивоима власти		
3051	921300	Примања од отплате кредита датих домаћим јавним финансијским институцијама		
3052	921400	Примања од отплате кредита датих домаћим пословним банкама		
3053	921500	Примања од отплате кредита датих домаћим јавним нефинансијским институцијама		
3054	921600	Примања од отплате кредита датих физичким лицима и домаћинствима у земљи	2	
3055	921700	Примања од отплате кредита датих удружењима грађана у земљи		
3056	921800	Примања од отплате кредита датих нефинансијским приватним предузећима у земљи		
3057	921900	Примања од продаје домаћих акција и осталог капитала	302422	107001
3058	922000	ПРИМАЊА ОД ПРОДАЈЕ СТРАНЕ ФИНАНСИЈСКЕ ИМОВИНЕ (од 3059 до 3066)		
3059	922100	Примања од продаје страних хартија од вредности, изузев акција		

Страна 3

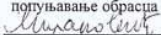

Ознака ОП 1	Број конта 2	Опис 3	Износ	
			Претходна година 4	Текућа година 5
3060	922200	Примања од отплате кредита датих страним владама		
3061	922300	Примања од отплате кредита датих међународним организацијама		
3062	922400	Примања од отплате кредита датих страним пословним банкама		
3063	922500	Примања од отплате кредита датих страним нефинансијским институцијама		
3064	922600	Примања од отплате кредита датих страним невладиним организацијама		
3065	922700	Примања од продаје страних акција и осталог капитала		
3066	922800	Примања од продаје стране валуте		
3067		ИЗДАЦИ (3068 + 3114)	3610644	4402341
3068	500000	ИЗДАЦИ ЗА НЕФИНАНСИЈСКУ ИМОВИНУ (3069 + 3091 + 3100 + 3103 + 3111)	3515624	4401758
3069	510000	ОСНОВНА СРЕДСТВА (3070 + 3075 + 3085 + 3087 + 3089)	2340121	3620043
3070	511000	ЗГРАДЕ И ГРАЂЕВИНСКИ ОБЈЕКТИ (од 3071 до 3074)	2200605	3404801
3071	511100	Куповина зграда и објеката		24230
3072	511200	Изградња зграда и објеката	2017143	3086140
3073	511300	Капитално одржавање зграда и објеката	32728	23737
3074	511400	Пројектно планирање	150734	270694
3075	512000	МАШИНЕ И ОПРЕМА (од 3076 до 3084)	124592	155173
3076	512100	Опрема за саобраћај	8427	40538
3077	512200	Административна опрема	62613	84349
3078	512300	Опрема за пољопривреду		
3079	512400	Опрема за заштиту животне средине		
3080	512500	Медицинска и лабораторијска опрема	4190	508
3081	512600	Опрема за образовање, културу и спорт	27105	18282
3082	512700	Опрема за војску		
3083	512800	Опрема за јавну безбедност	21247	7501
3084	512900	Опрема за производњу, моторна, непокретна и немоторна опрема	1010	3995
3085	513000	ОСТАЛЕ НЕКРЕТНИНЕ И ОПРЕМА (3086)		32161
3086	513100	Остале некретнине и опрема		32161
3087	514000	КУЛТИВИСАНА ИМОВИНА (3088)		
3088	514100	Култивисана имовина		
3089	515000	НЕМАТЕРИЈАЛНА ИМОВИНА (3090)	14924	27908
3090	515100	Нематеријална имовина	14924	27908
3091	520000	ЗАЛИХЕ (3092 + 3094 + 3098)	9789	21931
3092	521000	РОБНЕ РЕЗЕРВЕ (3093)	9199	21254
3093	521100	Робне резерве	9199	21254
3094	522000	ЗАЛИХЕ ПРОИЗВОДЊЕ (од 3095 до 3097)		
3095	522100	Залихе материјала		
3096	522200	Залихе недовршене производње		
3097	522300	Залихе готових производа		
3098	523000	ЗАЛИХЕ РОБЕ ЗА ДАЉУ ПРОДАЈУ (3099)	590	677
3099	523100	Залихе робе за даљу продају	590	677
3100	530000	ДРАГОЦЕНОСТИ (3101)		
3101	531000	ДРАГОЦЕНОСТИ (3102)		
3102	531100	Драгоцености		
3103	540000	ПРИРОДНА ИМОВИНА (3104 + 3106 + 3108)	980364	664934
3104	541000	ЗЕМЉИШТЕ (3105)	980364	664934
3105	541100	Земљиште	980364	664934

Страна 4

Ознака ОП	Број конта	Опис	Износ	
			Претходна година	Текућа година
1	2	3	4	5
3106	542000	РУДНА БОГАТСТВА (3107)		
3107	542100	Копови		
3108	543000	ШУМЕ И ВОДЕ (3109 + 3110)		
3109	543100	Шуме		
3110	543200	Воде		
3111	550000	НЕФИНАНСИЈСКА ИМОВИНА КОЈА СЕ ФИНАНСИРА ИЗ СРЕДСТАВА ЗА РЕАЛИЗАЦИЈУ НАЦИОНАЛНОГ ИНВЕСТИЦИОНОГ ПЛАНА (3112)	185350	94850
3112	551000	НЕФИНАНСИЈСКА ИМОВИНА КОЈА СЕ ФИНАНСИРА ИЗ СРЕДСТАВА ЗА РЕАЛИЗАЦИЈУ НАЦИОНАЛНОГ ИНВЕСТИЦИОНОГ ПЛАНА (3113)	185350	94850
3113	551100	Нефинансијска имовина која се финансира из средстава за реализацију националног инвестиционог плана	185350	94850
3114	600000	ИЗДАЦИ ЗА ОТПЛАТУ ГЛАВНИЦЕ И НАБАВКУ ФИНАНСИЈСКЕ ИМОВИНЕ (3115 + 3138)	95020	583
3115	610000	ОТПЛАТА ГЛАВНИЦЕ (3116 + 3126 + 3134 + 3136)	95020	
3116	611000	ОТПЛАТА ГЛАВНИЦЕ ДОМАЋИМ КРЕДИТОРИМА (од 3117 до 3125)		
3117	611100	Отплата главнице на домаће хартије од вредности, изузев акција		
3118	611200	Отплата главнице осталим нивоима власти		
3119	611300	Отплата главнице домаћим јавним финансијским институцијама		
3120	611400	Отплата главнице домаћим пословним банкама		
3121	611500	Отплата главнице осталим домаћим кредиторима		
3122	611600	Отплата главнице домаћинствима у земљи		
3123	611700	Отплата главнице на домаће финансијске деривате		
3124	611800	Отплата домаћих меница		
3125	611900	Исправка унутрашњег дуга		
3126	612000	ОТПЛАТА ГЛАВНИЦЕ СТРАНИМ КРЕДИТОРИМА (од 3127 до 3133)	95020	
3127	612100	Отплата главнице на стране хартије од вредности, изузев акција		
3128	612200	Отплата главнице страним владама		
3129	612300	Отплата главнице мултилатералним институцијама	95020	
3130	612400	Отплата главнице страним пословним банкама		
3131	612500	Отплата главнице осталим страним кредиторима		
3132	612600	Отплата главнице на стране финансијске деривате		
3133	612900	Исправка спољног дуга		
3134	613000	ОТПЛАТА ГЛАВНИЦЕ ПО ГАРАНЦИЈАМА (3135)		
3135	613100	Отплата главнице по гаранцијама		
3136	614000	ОТПЛАТА ГЛАВНИЦЕ ЗА ФИНАНСИЈСКИ ЛИЗИНГ (3137)		
3137	614100	Отплата главнице за финансијски лизинг		
3138	620000	НАБАВКА ФИНАНСИЈСКЕ ИМОВИНЕ (3139 + 3149 + 3158)		583
3139	621000	НАБАВКА ДОМАЋЕ ФИНАНСИЈСКЕ ИМОВИНЕ (од 3140 до 3148)		583
3140	621100	Набавка домаћих хартија од вредности, изузев акција		
3141	621200	Кредити осталим нивоима власти		
3142	621300	Кредити домаћим јавним финансијским институцијама		
3143	621400	Кредити домаћим пословним банкама		
3144	621500	Кредити домаћим нефинансијским јавним институцијама		
3145	621600	Кредити физичким лицима и домаћинствима у земљи		

Страна 5

Ознака ОП 1	Број конта 2	Опис 3	Износ	
			Претходна година 4	Текућа година 5
3146	621700	Кредити невладиним организацијама у земљи		
3147	621800	Кредити домаћим нефинансијским приватним предузећима		
3148	621900	Набавка домаћих акција и осталог капитала		583
3149	622000	НАБАВКА СТРАНЕ ФИНАНСИЈСКЕ ИМОВИНЕ (од 3150 до 3157)		
3150	622100	Набавка страних хартија од вредности, изузев акција		
3151	622200	Кредити страним владама		
3152	622300	Кредити међународним организацијама		
3153	622400	Кредити страним пословним банкама		
3154	622500	Кредити страним нефинансијским институцијама		
3155	622600	Кредити страним невладиним организацијама		
3156	622700	Набавка страних акција и осталог капитала		
3157	622800	Куповина стране валуте		
3158	623000	НАБАВКА ФИНАНСИЈСКЕ ИМОВИНЕ КОЈА СЕ ФИНАНСИРА ИЗ СРЕДСТАВА ЗА РЕАЛИЗАЦИЈУ НАЦИОНАЛНОГ ИНВЕСТИЦИОНОГ ПЛАНА (3159)		
3159	623100	Набавка финансијске имовине која се финансира из средстава за реализацију националног инвестиционог плана		
3160		ВИШАК ПРИМАЊА (3001 – 3067)		
3161		МАЊАК ПРИМАЊА (3067 – 3001)	3266765	4247659

Датум, 28.04.2010 . годинеЛице одговорно за
попуњавање обрасца
Наредбоваца
ЗАМЕНИК ГРАДОНАЧЕЛНИКА

Др Саша Јукић

Страна 1

Образац 4

ПОПУЊАВА УПРАВА ЗА ТРЕЗОР - ФИЛИЈАЛА																																					
7	5	4																																			
1	2	3	4	5	6	7	8	9	10	11	12	13	14	15	16	17	18	19	20	21	22	23	24	25	26	27	28	29	30	31	32	33	34	35	36	37	38
Врста посла			Јединствени број КБС												Седиште УТ						Надлежни директни КБС																

НАЗИВ КОРИСНИКА БУЏЕТСКИХ СРЕДСТАВА
КОНСОЛИДОВАНИ РАЧУН БУЏЕТА ГРАДА НОВОГ САДА

СЕДИШТЕ НОВИ САД МАТИЧНИ БРОЈ _____

ПИБ _____ БРОЈ ПОДРАЧУНА _____

НАЗИВ НАДЛЕЖНОГ ДИРЕКТНОГ КОРИСНИКА БУЏЕТСКИХ СРЕДСТАВА

(Попуњава само индиректни корисник буџетских средстава)

ИЗВЕШТАЈ О НОВЧАНИМ ТОКОВИМА

у периоду од 1.1.2009. до 31.12.2009. године

(У хиљадама динара)

Ознака ОП 1	Број конта 2	Опис 3	Износ	
			Претходна година 4	Текућа година 5
4001		Н О В Ч А Н И П Р И Л И В И (4002 + 4104 + 4129)	15.848.114	12.185.232
4002	700000	ТЕКУЋИ ПРИХОДИ (4003 + 4047 + 4057 + 4067 + 4092 + 4097 + 4101)	15.504.235	12.030.550
4003	710000	ПОРЕЗИ (4004 + 4008 + 4010 + 4017 + 4023 + 4030 + 4033 + 4040)	6.013.985	5.645.459
4004	711000	ПОРЕЗ НА ДОХОДАК, ДОБИТ И КАПИТАЛНЕ ДОБИТКЕ (од 4005 до 4007)	3.771.557	3.945.098
4005	711100	Порези на доходак и капиталне добитке које плаћају физичка лица	3.771.557	3.945.098
4006	711200	Порези на добит и капиталне добитке које плаћају предузећа и друга правна лица		
4007	711300	Порези на доходак, добит и капиталне добитке који се не могу разврстати између физичких и правних лица		
4008	712000	ПОРЕЗ НА ФОНД ЗАРАДА (4009)	6.123	1.727
4009	712100	Порез на фонд зарада	6.123	1.727
4010	713000	ПОРЕЗ НА ИМОВИНУ (од 4011 до 4016)	1.828.573	1.321.312
4011	713100	Периодични порези на непокретности	602.446	468.511
4012	713200	Периодични порези на нето имовину		
4013	713300	Порези на заоставштину, наслеђе и поклон	32.440	51.395
4014	713400	Порези на финансијске и капиталне трансакције	1.192.725	800.622
4015	713500	Други једнократни порези на имовину		
4016	713600	Други периодични порези на имовину	962	784
4017	714000	ПОРЕЗ НА ДОБРА И УСЛУГЕ (од 4018 до 4022)	300.678	325.925
4018	714100	Општи порези на добра и услуге		
4019	714300	Добит фискалних монопола		
4020	714400	Порези на појединачне услуге	31.585	32.730

Страна 2

Ознака ОП 1	Број конта 2	Опис 3	Износ	
			Претходна година 4	Текућа година 5
4021	714500	Порези, таксе и накнаде на употребу добара, на дозволу да се добра употребљавају или делатности обављају	269.093	293.195
4022	714600	Други порези на добра и услуге		
4023	715000	ПОРЕЗ НА МЕЂУНАРОДНУ ТРГОВИНУ И ТРАНСАКЦИЈЕ (од 4024 до 4029)		
4024	715100	Царине и друге увозне дажбине		
4025	715200	Порези на извоз		
4026	715300	Добит извозних или увозних монопола		
4027	715400	Добит по основу разлике између куповног и продајног девизног курса		
4028	715500	Порези на продају или куповину девиза		
4029	715600	Други порези на међународну трговину и трансакције		
4030	716000	ДРУГИ ПОРЕЗИ (4031 + 4032)	107.054	51.397
4031	716100	Други порези које искључиво плаћају предузећа, односно предузетници	107.054	51.397
4032	716200	Други порези које плаћају остала лица или који се не могу идентификовати		
4033	717000	АКЦИЗЕ (од 4034 до 4039)		
4034	717100	Акцизе на деривате нафте		
4035	717200	Акцизе на дуванске прерађевине		
4036	717300	Акцизе на алкохолна пића		
4037	717400	Акцизе на освежавајућа безалкохолна пића		
4038	717500	Акцизе на кафу		
4039	717600	Друге акцизе		
4040	719000	ЈЕДНОКРАТНИ ПОРЕЗ НА ЕКСТРА ПРОФИТ И ЕКСТРА ИМОВИНУ СТЕЧЕНУ КОРИШЋЕЊЕМ ПОСЕБНИХ ПОГОДНОСТИ (од 4041 до 4046)		
4041	719100	Порез на доходак, добит и капиталну добит на терет физичких лица		
4042	719200	Порез на доходак, добит и капиталну добит на терет предузећа и осталих правних лица		
4043	719300	Порез на доходак, добит и капиталну добит нераспоредив између физичких и правних лица		
4044	719400	Остали једнократни порези на имовину		
4045	719500	Остали порези које плаћају искључиво предузећа и предузетници		
4046	719600	Остали порези које плаћају друга или неидентификована лица		
4047	720000	СОЦИЈАЛНИ ДОПРИНОСИ (4048 + 4053)		
4048	721000	ДОПРИНОСИ ЗА СОЦИЈАЛНО ОСИГУРАЊЕ (од 4049 до 4052)		
4049	721100	Доприноси за социјално осигурање на терет запослених		
4050	721200	Доприноси за социјално осигурање на терет послодавца		
4051	721300	Доприноси за социјално осигурање лица која обављају самосталну делатност и незапослених лица		
4052	721400	Доприноси за социјално осигурање који се не могу разврстати		
4053	722000	ОСТАЛИ СОЦИЈАЛНИ ДОПРИНОСИ (од 4054 до 4056)		
4054	722100	Социјални доприноси на терет осигураника		
4055	722200	Социјални доприноси на терет послодавца		
4056	722300	Импутирани социјални доприноси		

Страна 3

Ознака ОП 1	Број конта 2	Опис 3	Износ	
			Претходна година 4	Текућа година 5
4057	730000	ДОНАЦИЈЕ И ТРАНСФЕРИ (4058 + 4061 + 4064)	2.019.472	1.156.663
4058	731000	ДОНАЦИЈЕ ОД ИНОСТРАНИХ ДРЖАВА (од 4059 + 4060)		
4059	731100	Текуће донације од иностраних држава		
4060	731200	Капиталне донације од иностраних држава		
4061	732000	ДОНАЦИЈЕ ОД МЕЂУНАРОДНИХ ОРГАНИЗАЦИЈА (4062 + 4063)	698	1.100
4062	732100	Текуће донације од међународних организација	698	1.100
4063	732200	Капиталне донације од међународних организација		
4064	733000	ТРАНСФЕРИ ОД ДРУГИХ НИВОА ВЛАСТИ (4065 + 4066)	2.018.774	1.155.563
4065	733100	Текући трансфери од других нивоа власти	1.829.224	1.056.393
4066	733200	Капитални трансфери од других нивоа власти	189.550	99.170
4067	740000	ДРУГИ ПРИХОДИ (4068 + 4075 + 4080 + 4087 + 4090)	7.395.726	5.141.095
4068	741000	ПРИХОДИ ОД ИМОВИНЕ (од 4069 до 4074)	1.275.038	1.512.345
4069	741100	Камате	338.511	489.610
4070	741200	Дивиденде		
4071	741300	Повлачење прихода од квази корпорација		
4072	741400	Приход од имовине који припада имаоцима полиса осигурања	2.205	1.994
4073	741500	Закуп произведене имовине	934.322	1.020.741
4074	741600	Финансијске промене на финансијским лизинзима		
4075	742000	ПРИХОДИ ОД ПРОДАЈЕ ДОБАРА И УСЛУГА (од 4076 до 4079)	5.838.679	3.337.625
4076	742100	Приходи од продаје добара и услуга или закупа од стране тржишних организација	1.669.525	1.307.684
4077	742200	Таксе и накнаде	4.087.850	1.955.189
4078	742300	Споредне продаје добара и услуга које врше државне нетржишне јединице	81.304	74.752
4079	742400	Импутирани приходи од добара и услуга		
4080	743000	НОВЧАНЕ КАЗНЕ И ОДУЗЕТА ИМОВИНСКА КОРИСТ (од 4081 до 4086)	2.527	7.316
4081	743100	Приходи од новчаних казни за кривична дела		
4082	743200	Приходи од новчаних казни за привредне преступе		
4083	743300	Приходи од новчаних казни за прекршаје	2.393	7.316
4084	743400	Приходи од пенала	134	
4085	743500	Приходи од одузете имовинске користи		
4086	743900	Остале новчане казне, пенали и приходи од одузете имовинске користи		
4087	744000	ДОБРОВОЉНИ ТРАНСФЕРИ ОД ФИЗИЧКИХ И ПРАВНИХ ЛИЦА (4088 + 4089)	6.618	4.318
4088	744100	Текући добровољни трансфери од физичких и правних лица	3.264	1
4089	744200	Капитални добровољни трансфери од физичких и правних лица	3.354	4.317
4090	745000	МЕШОВИТИ И НЕОДРЕЂЕНИ ПРИХОДИ (4091)	272.864	279.491
4091	745100	Мешовити и неодређени приходи	272.864	279.491
4092	770000	МЕМОРАНДУМСКЕ СТАВКЕ ЗА РЕФУНДАЦИЈУ РАСХОДА (4093 + 4095)	74.932	87.333

Страна 4

Ознака ОП 1	Број конта 2	Опис 3	Износ	
			Претходна година 4	Текућа година 5
4093	771000	МЕМОРАНДУМСКЕ СТАВКЕ ЗА РЕФУНДАЦИЈУ РАСХОДА (4094)	62.887	68.393
4094	771100	Меморандумске ставке за рефундацију расхода	62.887	68.393
4095	772000	МЕМОРАНДУМСКЕ СТАВКЕ ЗА РЕФУНДАЦИЈУ РАСХОДА ИЗ ПРЕТХОДНЕ ГОДИНЕ (4096)	12.045	18.940
4096	772100	Меморандумске ставке за рефундацију расхода из претходне године	12.045	18.940
4097	780000	ТРАНСФЕРИ ИЗМЕЂУ БУЏЕТСКИХ КОРИСНИКА НА ИСТОМ НИВОУ (4098)	120	
4098	781000	ТРАНСФЕРИ ИЗМЕЂУ БУЏЕТСКИХ КОРИСНИКА НА ИСТОМ НИВОУ (4099 + 4100)	120	
4099	781100	Трансфери између буџетских корисника на истом нивоу	120	
4100	781300	Трансфери између организација обавезног социјалног осигурања		
4101	790000	ПРИХОДИ ИЗ БУЏЕТА (4102)		
4102	791000	ПРИХОДИ ИЗ БУЏЕТА (4103)		
4103	791100	Приходи из буџета		
4104	800000	ПРИМАЊА ОД ПРОДАЈЕ НЕФИНАНСИЈСКЕ ИМОВИНЕ (4105 + 4112 + 4119 + 4122)	41.455	47.681
4105	810000	ПРИМАЊА ОД ПРОДАЈЕ ОСНОВНИХ СРЕДСТАВА (4106 + 4108 + 4110)	38.411	34.028
4106	811000	ПРИМАЊА ОД ПРОДАЈЕ НЕПОКРЕТНОСТИ (4107)	38.297	31.996
4107	811100	Примања од продаје непокретности	38.297	31.996
4108	812000	ПРИМАЊА ОД ПРОДАЈЕ ПОКРЕТНЕ ИМОВИНЕ (4109)	99	2.032
4109	812100	Примања од продаје покретне имовине	99	2.032
4110	813000	ПРИМАЊА ОД ПРОДАЈЕ ОСТАЛИХ ОСНОВНИХ СРЕДСТАВА (4111)	15	
4111	813100	Примања од продаје осталих основних средстава	15	
4112	820000	ПРИМАЊА ОД ПРОДАЈЕ ЗАЛИХА (4113 + 4115 + 4117)	3.044	13.653
4113	821000	ПРИМАЊА ОД ПРОДАЈЕ РОБНИХ РЕЗЕРВИ (4114)	1.777	12.272
4114	821100	Примања од продаје робних резерви	1.777	12.272
4115	822000	ПРИМАЊА ОД ПРОДАЈЕ ЗАЛИХА ПРОИЗВОДЊЕ (4116)	164	
4116	822100	Примања од продаје залиха производње	164	
4117	823000	ПРИМАЊА ОД ПРОДАЈЕ РОБЕ ЗА ДАЉУ ПРОДАЈУ (4118)	1.103	1.381
4118	823100	Примања од продаје робе за даљу продају	1.103	1.381
4119	830000	ПРИМАЊА ОД ПРОДАЈЕ ДРАГОЦЕНОСТИ (4120)		
4120	831000	ПРИМАЊА ОД ПРОДАЈЕ ДРАГОЦЕНОСТИ (4121)		
4121	831100	Примања од продаје драгоцености		
4122	840000	ПРИМАЊА ОД ПРОДАЈЕ ПРИРОДНЕ ИМОВИНЕ (4123 + 4125 + 4127)		
4123	841000	ПРИМАЊА ОД ПРОДАЈЕ ЗЕМЉИШТА (4124)		
4124	841100	Примања од продаје земљишта		
4125	842000	ПРИМАЊА ОД ПРОДАЈЕ ПОДЗЕМНИХ БЛАГА (4126)		
4126	842100	Примања од продаје подземних блага		
4127	843000	ПРИМАЊА ОД ПРОДАЈЕ ШУМА И ВОДА (4128)		
4128	843100	Примања од продаје шума и вода		

Страна 5

Ознака ОП 1	Број конта 2	Опис 3	Износ	
			Претходна година 4	Текућа година 5
4129	900000	ПРИМАЊА ОД ЗАДУЖИВАЊА И ПРОДАЈЕ ФИНАНСИЈСКЕ ИМОВИНЕ (4130 + 4149)	302.424	107.001
4130	910000	ПРИМАЊА ОД ЗАДУЖИВАЊА (4131 + 4141)		
4131	911000	ПРИМАЊА ОД ДОМАЊИХ ЗАДУЖИВАЊА (од 4132 до 4140)		
4132	911100	Примања од емитовања домаћих хартија од вредности, изузев акција		
4133	911200	Примања од задуживања од осталих нивоа власти		
4134	911300	Примања од задуживања од јавних финансијских институција у земљи		
4135	911400	Примања од задуживања од пословних банака у земљи		
4136	911500	Примања од задуживања од осталих поверилаца у земљи		
4137	911600	Примања од задуживања од домаћинстава у земљи		
4138	911700	Примања од домаћих финансијских деривата		
4139	911800	Примања од домаћих меница		
4140	911900	Исправка унутрашњег дуга		
4141	912000	ПРИМАЊА ОД ИНОСТРАНОГ ЗАДУЖИВАЊА (од 4142 до 4148)		
4142	912100	Примања од емитовања иностраних хартија од вредности, изузев акција		
4143	912200	Примања од задуживања од иностраних држава		
4144	912300	Примања од задуживања од мултилатералних институција		
4145	912400	Примања од задуживања од иностраних пословних банака		
4146	912500	Примања од задуживања од осталих иностраних поверилаца		
4147	912600	Примања од иностраних финансијских деривата		
4148	912900	Исправка спољног дуга		
4149	920000	ПРИМАЊА ОД ПРОДАЈЕ ФИНАНСИЈСКЕ ИМОВИНЕ (4150 + 4160)	302.424	107.001
4150	921000	ПРИМАЊА ОД ПРОДАЈЕ ДОМАЊЕ ФИНАНСИЈСКЕ ИМОВИНЕ (од 4151 до 4159)	302.424	107.001
4151	921100	Примања од продаје домаћих хартија од вредности, изузев акција		
4152	921200	Примања од отплате кредита датих осталим нивоима власти		
4153	921300	Примања од отплате кредита датих домаћим јавним финансијским институцијама		
4154	921400	Примања од отплате кредита датих домаћим пословним банкама		
4155	921500	Примања од отплате кредита датих домаћим јавним нефинансијским институцијама		
4156	921600	Примања од отплате кредита датих физичким лицима и домаћинствима у земљи	2	
4157	921700	Примања од отплате кредита датих удружењима грађана у земљи		
4158	921800	Примања од отплате кредита датих нефинансијским приватним предузећима у земљи		
4159	921900	Примања од продаје домаћих акција и осталог капитала	302.422	107.001
4160	922000	ПРИМАЊА ОД ПРОДАЈЕ СТРАНЕ ФИНАНСИЈСКЕ ИМОВИНЕ (од 4161 до 4168)		
4161	922100	Примања од продаје страних хартија од вредности, изузев акција		
4162	922200	Примања од отплате кредита датих страним владама		
4163	922300	Примања од отплате кредита датих међународним организацијама		

Страна 6

Ознака ОП	Број конта	Опис	Износ	
			Претходна година	Текућа година
1	2	3	4	5
4164	922400	Примања од отплате кредита датих страним пословним банкама		
4165	922500	Примања од отплате кредита датих страним нефинансијским институцијама		
4166	922600	Примања од отплате кредита датих страним невладиним организацијама		
4167	922700	Примања од продаје страних акција и осталог капитала		
4168	922800	Примања од продаје стране валуте		
4169		НОВЧАНИ ОДЛИВИ (4170 + 4338 + 4384)	14.558.052	14.923.450
4170	400000	ТЕКУЋИ РАСХОДИ (4171 + 4193 + 4238 + 4253 + 4277 + 4290 + 4306 + 4321)	10.947.408	10.521.109
4171	410000	РАСХОДИ ЗА ЗАПОСЛЕНЕ (4172 + 4174 + 4178 + 4180 + 4185 + 4187 + 4189 + 4191)	2.782.392	2.763.487
4172	411000	ПЛАТЕ, ДОДАЦИ И НАКНАДЕ ЗАПОСЛЕНИХ (ЗАРАДЕ) (4173)	2.048.337	2.137.159
4173	411100	Плате, додаци и накнаде запослених	2.048.337	2.137.159
4174	412000	СОЦИЈАЛНИ ДОПРИНОСИ НА ТЕРЕТ ПОСЛОДАВЦА (од 4175 до 4177)	363.748	392.208
4175	412100	Допринос за пензијско и инвалидско осигурање	221.907	239.353
4176	412200	Допринос за здравствено осигурање	126.496	136.540
4177	412300	Допринос за незапосленост	15.345	16.315
4178	413000	НАКНАДЕ У НАТУРИ (4179)	43.548	46.123
4179	413100	Накнаде у природи	43.548	46.123
4180	414000	СОЦИЈАЛНА ДАВАЊА ЗАПОСЛЕНИМА (од 4181 до 4184)	99.707	103.663
4181	414100	Исплата накнада за време одсуствовања с посла на терет фондова	77.476	81.142
4182	414200	Расходи за образовање деце запослених	204	194
4183	414300	Отпремнине и помоћи	19.149	20.198
4184	414400	Помоћ у медицинском лечењу запосленог или чланова уже породице и друге помоћи запосленом	2.878	2.129
4185	415000	НАКНАДЕ ТРОШКОВА ЗА ЗАПОСЛЕНЕ (4186)	29.050	37.242
4186	415100	Накнаде трошкова за запослене	29.050	37.242
4187	416000	НАГРАДЕ ЗАПОСЛЕНИМА И ОСТАЛИ ПОСЕБНИ РАСХОДИ (4188)	168.749	18.428
4188	416100	Награде запосленима и остали посебни расходи	168.749	18.428
4189	417000	ПОСЛАНИЧКИ ДОДАТАК (4190)	29.253	28.664
4190	417100	Посланички додатак	29.253	28.664
4191	418000	СУДИЈСКИ ДОДАТАК (4192)		
4192	418100	Судијски додатак		
4193	420000	КОРИШЋЕЊЕ УСЛУГА И РОБА (4194 + 4202 + 4208 + 4217 + 4225 + 4228)	2.633.580	2.955.930
4194	421000	СТАЛНИ ТРОШКОВИ (од 4195 до 4201)	427.972	478.887
4195	421100	Трошкови платног промета и банкарских услуга	16.772	17.782
4196	421200	Енергетске услуге	248.012	279.424
4197	421300	Комуналне услуге	46.696	59.043
4198	421400	Услуге комуникација	51.227	52.946
4199	421500	Трошкови осигурања	47.197	50.095
4200	421600	Закуп имовине и опреме	17.719	19.290

Страна 7

Ознака ОП	Број конта	Опис	Износ	
			Претходна година	Текућа година
1	2	3	4	5
4201	421900	Остали трошкови	349	307
4202	422000	ТРОШКОВИ ПУТОВАЊА (од 4203 до 4207)	34.120	30.079
4203	422100	Трошкови службених путовања у земљи	14.424	12.705
4204	422200	Трошкови службених путовања у иностранство	17.600	14.812
4205	422300	Трошкови путовања у оквиру редовног рада	692	866
4206	422400	Трошкови путовања ученика	94	
4207	422900	Остали трошкови транспорта	1.310	1.696
4208	423000	УСЛУГЕ ПО УГОВОРУ (од 4209 до 4216)	575.146	645.023
4209	423100	Административне услуге	10.572	15.734
4210	423200	Компјутерске услуге	25.937	29.419
4211	423300	Услуге образовања и усавршавања запослених	7.416	11.390
4212	423400	Услуге информисања	91.534	105.683
4213	423500	Стручне услуге	69.941	100.213
4214	423600	Услуге за домаћинство и угоститељство	1.071	475
4215	423700	Репрезентација	19.771	24.519
4216	423900	Остале опште услуге	348.904	357.590
4217	424000	СПЕЦИЈАЛИЗОВАНЕ УСЛУГЕ (од 4218 до 4224)	1.199.399	1.344.583
4218	424100	Пољопривредне услуге		1.848
4219	424200	Услуге образовања, културе и спорта	149.519	121.375
4220	424300	Медицинске услуге	14.979	16.834
4221	424400	Услуге одржавања аутопутева		655
4222	424500	Услуге одржавања националних паркова и природних површина	9.160	3.064
4223	424600	Услуге очувања животне средине, науке и геодетске услуге	26.723	11.051
4224	424900	Остале специјализоване услуге	999.018	1.189.756
4225	425000	ТЕКУЋЕ ПОПРАВКЕ И ОДРЖАВАЊЕ (УСЛУГЕ И МАТЕРИЈАЛИ) (4226 + 4227)	101.459	192.556
4226	425100	Текуће поправке и одржавање зграда и објеката	78.442	169.990
4227	425200	Текуће поправке и одржавање опреме	23.017	22.566
4228	426000	МАТЕРИЈАЛ (од 4229 до 4237)	295.484	264.802
4229	426100	Административни материјал	26.409	38.430
4230	426200	Материјали за пољопривреду	1.997	3.996
4231	426300	Материјали за образовање и усавршавање запослених	12.921	13.975
4232	426400	Материјали за саобраћај	16.234	16.510
4233	426500	Материјали за очување животне средине и науку	68	66
4234	426600	Материјали за образовање, културу и спорт	19.329	15.977
4235	426700	Медицински и лабораторијски материјали		
4236	426800	Материјали за одржавање хигијене и угоститељство	184.852	150.188
4237	426900	Материјали за посебне намене	33.674	25.660
4238	430000	АМРТИЗАЦИЈА И УПОТРЕБА СРЕДСТАВА ЗА РАД (4239 + 4243 + 4245 + 4247 + 4251)	9.905	6.984
4239	431000	АМОРТИЗАЦИЈА НЕКРЕТНИНА И ОПРЕМЕ (од 4240 до 4242)	9.886	6.969

Страна 8

Ознака ОП 1	Број конта 2	Опис 3	Износ	
			Претходна година 4	Текућа година 5
4240	431100	Амортизација зграда и грађевинских објеката	7.384	4.655
4241	431200	Амортизација опреме	1.970	1.810
4242	431300	Амортизација осталих некретнина и опреме	532	504
4243	432000	АМОРТИЗАЦИЈА КУЛТИВИСАНЕ ИМОВИНЕ (4244)		
4244	432100	Амортизација култивисане имовине		
4245	433000	УПОТРЕБА ДРАГОЦЕНОСТИ (4246)		
4246	433100	Употреба драгоцености		
4247	434000	УПОТРЕБА ПРИРОДНЕ ИМОВИНЕ (од 4248 до 4250)		
4248	434100	Употреба земљишта		
4249	434200	Употреба подземног блага		
4250	434300	Употреба шума и вода		
4251	435000	АМОРТИЗАЦИЈА НЕМАТЕРИЈАЛНЕ ИМОВИНЕ (4252)	19	15
4252	435100	Амортизација нематеријалне имовине	19	15
4253	440000	ОТПЛАТА КАМАТА И ПРАТЕЋИ ТРОШКОВИ ЗАДУЖИВАЊА (4254 + 4264 + 4271 + 4273)	561	188
4254	441000	ОТПЛАТА ДОМАЋИХ КАМАТА (од 4255 до 4263)	2	
4255	441100	Отплата камата на домаће хартије од вредности	2	
4256	441200	Отплата камата осталим нивоима власти		
4257	441300	Отплата камата домаћим јавним финансијским институцијама		
4258	441400	Отплата камата домаћим пословним банкама		
4259	441500	Отплата камата осталим домаћим кредиторима		
4260	441600	Отплата камата домаћинствима у земљи		
4261	441700	Отплата камата на домаће финансијске деривате		
4262	441800	Отплата камата на домаће менице		
4263	441900	Финансијске промене на финансијским лизинзима		
4264	442000	ОТПЛАТА СТРАНИХ КАМАТА (од 4265 до 4270)	478	
4265	442100	Отплата камата на стране хартије од вредности		
4266	442200	Отплата камата страним владама		
4267	442300	Отплата камата мултилатералним институцијама	478	
4268	442400	Отплата камата страним пословним банкама		
4269	442500	Отплата камата осталим страним кредиторима		
4270	442600	Отплата камата на стране финансијске деривате		
4271	443000	ОТПЛАТА КАМАТА ПО ГАРАНЦИЈАМА (4272)		
4272	443100	Отплата камата по гаранцијама		
4273	444000	ПРАТЕЋИ ТРОШКОВИ ЗАДУЖИВАЊА (од 4274 до 4276)	81	188
4274	444100	Негативне курсне разлике	33	9
4275	444200	Казне за кашњење	48	179
4276	444300	Таксе које проистичу из задужевања		
4277	450000	СУБВЕНЦИЈЕ (4278 + 4281 + 4284 + 4287)	3.390.203	2.354.794

Страна 9

Ознака ОП	Број конта	Опис	Износ	
			Претходна година	Текућа година
1	2	3	4	5
4278	451000	СУБВЕНЦИЈЕ ЈАВНИМ НЕФИНАНСИЈСКИМ ПРЕДУЗЕЋИМА И ОРГАНИЗАЦИЈАМА (4279 + 4280)	3.390.203	2.354.794
4279	451100	Текуће субвенције јавним нефинансијским предузећима и организацијама	2.737.924	1.268.741
4280	451200	Капиталне субвенције јавним нефинансијским предузећима и организацијама	652.279	1.086.053
4281	452000	СУБВЕНЦИЈЕ ПРИВАТНИМ ФИНАНСИЈСКИМ ИНСТИТУЦИЈАМА (4282 + 4283)		
4282	452100	Текуће субвенције приватним финансијским институцијама		
4283	452200	Капиталне субвенције приватним финансијским институцијама		
4284	453000	СУБВЕНЦИЈЕ ЈАВНИМ ФИНАНСИЈСКИМ ИНСТИТУЦИЈАМА (4285 + 4286)		
4285	453100	Текуће субвенције јавним финансијским институцијама		
4286	453200	Капиталне субвенције јавним финансијским институцијама		
4287	454000	СУБВЕНЦИЈЕ ПРИВАТНИМ ПРЕДУЗЕЋИМА (4288 + 4289)		
4288	454100	Текуће субвенције приватним предузећима		
4289	454200	Капиталне субвенције приватним предузећима		
4290	460000	ДОНАЦИЈЕ, ДОТАЦИЈЕ И ТРАНСФЕРИ (4291 + 4294 + 4297 + 4300 + 4303)	1.350.526	1.452.081
4291	461000	ДОНАЦИЈЕ СТРАНИМ ВЛАДАМА (4292 + 4293)		
4292	461100	Текуће донације страним владама		
4293	461200	Капиталне донације страним владама		
4294	462000	ДОТАЦИЈЕ МЕЂУНАРОДНИМ ОРГАНИЗАЦИЈАМА (4295 + 4296)	343	401
4295	462100	Текуће дотације међународним организацијама	343	401
4296	462200	Капиталне дотације међународним организацијама		
4297	463000	ТРАНСФЕРИ ОСТАЛИМ НИВОИМА ВЛАСТИ (4298 + 4299)	1.350.183	1.451.675
4298	463100	Текући трансфери осталим нивоима власти	831.118	1.014.459
4299	463200	Капитални трансфери осталим нивоима власти	519.065	437.216
4300	464000	ДОТАЦИЈЕ ОРГАНИЗАЦИЈАМА ОБАВЕЗНОГ СОЦИЈАЛНОГ ОСИГУРАЊА (4301 + 4302)		
4301	464100	Текуће дотације организацијама обавезног социјалног осигурања		
4302	464200	Капиталне дотације организацијама обавезног социјалног осигурања		
4303	465000	ОСТАЛЕ ДОТАЦИЈЕ И ТРАНСФЕРИ (4304 + 4305)		5
4304	465100	Остале текуће дотације и трансфери		5
4305	465200	Остале капиталне дотације и трансфери		
4306	470000	СОЦИЈАЛНО ОСИГУРАЊЕ И СОЦИЈАЛНА ЗАШТИТА (4307 + 4311)	163.871	195.970
4307	471000	ПРАВА ИЗ СОЦИЈАЛНОГ ОСИГУРАЊА (ОРГАНИЗАЦИЈЕ ОБАВЕЗНОГ СОЦИЈАЛНОГ ОСИГУРАЊА) (од 4308 до 4310)		
4308	471100	Права из социјалног осигурања која се исплаћују непосредно домаћинствима		
4309	471200	Права из социјалног осигурања која се исплаћују непосредно пружаоцима услуга		

Страна 10

Ознака ОП 1	Број конта 2	Опис 3	Износ	
			Претходна година 4	Текућа година 5
4310	471900	Трансфери другим организацијама обавезног социјалног осигурања за доприносе за осигурање		
4311	472000	НАКНАДЕ ЗА СОЦИЈАЛНУ ЗАШТИТУ ИЗ БУЏЕТА (од 4312 до 4320)	163.871	195.970
4312	472100	Накнаде из буџета у случају болести и инвалидности		
4313	472200	Накнаде из буџета за породилско одсуство		
4314	472300	Накнаде из буџета за децу и породицу	119.198	133.427
4315	472400	Накнаде из буџета за случај незапослености		
4316	472500	Старосне и породичне пензије из буџета		
4317	472600	Накнаде из буџета у случају смрти	2.673	2.502
4318	472700	Накнаде из буџета за образовање, културу, науку и спорт		775
4319	472800	Накнаде из буџета за становање и живот		
4320	472900	Остале накнаде из буџета	42.000	59.266
4321	480000	ОСТАЛИ РАСХОДИ (4322 + 4325 + 4329 + 4331 + 4334 + 4336)	616.370	791.675
4322	481000	ДОТАЦИЈЕ НЕВЛАДИНИМ ОРГАНИЗАЦИЈАМА (4323 + 4324)	451.455	454.331
4323	481100	Дотације непрофитним организацијама које пружају помоћ домаћинствима	44.880	42.876
4324	481900	Дотације осталим непрофитним институцијама	406.575	411.455
4325	482000	ПОРЕЗИ, ОБАВЕЗНЕ ТАКСЕ И КАЗНЕ (од 4326 до 4328)	118.458	220.553
4326	482100	Остали порези	102.008	196.384
4327	482200	Обавезне таксе	16.440	24.165
4328	482300	Новчане казне	10	4
4329	483000	НОВЧАНЕ КАЗНЕ И ПЕНАЛИ ПО РЕШЕЊУ СУДОВА (4330)	46.457	116.611
4330	483100	Новчане казне и пенали по решењу судова	46.457	116.611
4331	484000	НАКНАДА ШТЕТЕ ЗА ПОВРЕДЕ ИЛИ ШТЕТУ НАСТАЛУ УСЛЕД ЕЛЕМЕНТАРНИХ НЕПОГОДА ИЛИ ДРУГИХ ПРИРОДНИХ УЗРОКА (4332 + 4333)		
4332	484100	Накнада штете за повреде или штету насталу услед елементарних непогода		
4333	484200	Накнада штете од дивљачи		
4334	485000	НАКНАДА ШТЕТЕ ЗА ПОВРЕДЕ ИЛИ ШТЕТУ НАНЕТУ ОД СТРАНЕ ДРЖАВНИХ ОРГАНА (4335)		180
4335	485100	Накнада штете за повреде или штету нанете од стране државних органа		180
4336	489000	РАСХОДИ КОЈИ СЕ ФИНАНСИРАЈУ ИЗ СРЕДСТАВА ЗА РЕАЛИЗАЦИЈУ НАЦИОНАЛНОГ ИНВЕСТИЦИОНОГ ПЛАНА (4337)		
4337	489100	Расходи који се финансирају из средстава за реализацију националног инвестиционог плана		
4338	500000	ИЗДАЦИ ЗА НЕФИНАНСИЈСКУ ИМОВИНУ (4339 + 4361 + 4370 + 4373 + 4381)	3.515.624	4.401.758
4339	510000	ОСНОВНА СРЕДСТВА (4340 + 4345 + 4355 + 4357 + 4359)	2.340.121	3.620.043
4340	511000	ЗГРАДЕ И ГРАЂЕВИНСКИ ОБЈЕКТИ (од 4341 до 4344)	2.200.605	3.404.801
4341	511100	Куповина зграда и објеката		24.230
4342	511200	Изградња зграда и објеката	2.017.143	3.086.140
4343	511300	Капитално одржавање зграда и објеката	32.728	23.737

Страна 11

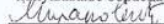
Ознака ОП 1	Број конта 2	Опис 3	Износ	
			Претходна година 4	Текућа година 5
4344	511400	Пројектно планирање	150.734	270.694
4345	512000	МАШИНЕ И ОПРЕМА (од 4346 до 4354)	124.592	155.173
4346	512100	Опрема за саобраћај	8.427	40.538
4347	512200	Административна опрема	62.613	84.349
4348	512300	Опрема за пољопривреду		
4349	512400	Опрема за заштиту животне средине		
4350	512500	Медицинска и лабораторијска опрема	4.190	508
4351	512600	Опрема за образовање, науку, културу и спорт	27.105	18.282
4352	512700	Опрема за војску		
4353	512800	Опрема за јавну безбедност	21.247	7.501
4354	512900	Опрема за производњу, моторна, непокретна и немоторна опрема	1.010	3.995
4355	513000	ОСТАЛЕ НЕКРЕТНИНЕ И ОПРЕМА (4356)		32.161
4356	513100	Остале некретнине и опрема		32.161
4357	514000	КУЛТИВИСАНА ИМОВИНА (4358)		
4358	514100	Култивисана имовина		
4359	515000	НЕМАТЕРИЈАЛНА ИМОВИНА (4360)	14.924	27.908
4360	515100	Нематеријална имовина	14.924	27.908
4361	520000	ЗАЛИХЕ (4362 + 4364 + 4368)	9.789	21.931
4362	521000	РОБНЕ РЕЗЕРВЕ (4363)	9.199	21.254
4363	521100	Робне резерве	9.199	21.254
4364	522000	ЗАЛИХЕ ПРОИЗВОДЊЕ (од 4365 до 4367)		
4365	522100	Залихе материјала		
4366	522200	Залихе недовршене производње		
4367	522300	Залихе готових производа		
4368	523000	ЗАЛИХЕ РОБЕ ЗА ДАЉУ ПРОДАЈУ (4369)	590	677
4369	523100	Залихе робе за даљу продају	590	677
4370	530000	ДРАГОЦЕНОСТИ (4371)		
4371	531000	ДРАГОЦЕНОСТИ (4372)		
4372	531100	Драгоцености		
4373	540000	ПРИРОДНА ИМОВИНА (4374 + 4376 + 4378)	980.364	664.934
4374	541000	ЗЕМЉИШТЕ (4375)	980.364	664.934
4375	541100	Земљиште	980.364	664.934
4376	542000	РУДНА БОГАТСТВА (4377)		
4377	542100	Копови		
4378	543000	ШУМЕ И ВОДЕ (4379 + 4380)		
4379	543100	Шуме		
4380	543200	Воде		
4381	55000	НЕФИНАНСИЈСКА ИМОВИНА КОЈА СЕ ФИНАНСИРА ИЗ СРЕДСТАВА ЗА РЕАЛИЗАЦИЈУ НАЦИОНАЛНОГ ИНВЕСТИЦИОНОГ ПЛАНА (4382)	185.350	94.850

Страна 12

Ознака ОП	Број конта	Опис	Износ	
			Претходна година	Текућа година
1	2	3	4	5
4382	551000	НЕФИНАНСИЈСКА ИМОВИНА КОЈА СЕ ФИНАНСИРА ИЗ СРЕДСТАВА ЗА РЕАЛИЗАЦИЈУ НАЦИОНАЛНОГ ИНВЕСТИЦИОНОГ ПЛАНА (4383)	185.350	94.850
4383	551100	Нефинансијска имовина која се финансира из средстава за реализацију националног инвестиционог плана	185.350	94.850
4384	600000	ИЗДАЦИ ЗА ОТПЛАТУ ГЛАВНИЦЕ И НАБАВКУ ФИНАНСИЈСКЕ ИМОВИНЕ (4385 + 4408)	95.020	583
4385	610000	ОТПЛАТА ГЛАВНИЦЕ (4386 + 4396 + 4404 + 4406)	95.020	
4386	611000	ОТПЛАТА ГЛАВНИЦЕ ДОМАЋИМ КРЕДИТОРИМА (од 4387 до 4395)		
4387	611100	Отплата главнице на домаће хартије од вредности, изузев акција		
4388	611200	Отплата главнице осталим нивоима власти		
4389	611300	Отплата главнице домаћим јавним финансијским институцијама		
4390	611400	Отплата главнице домаћим пословним банкама		
4391	611500	Отплата главнице осталим домаћим кредиторима		
4392	611600	Отплата главнице домаћинствима у земљи		
4393	611700	Отплата главнице на домаће финансијске деривате		
4394	611800	Отплата домаћих меница		
4395	611900	Исправка унутрашњег дуга		
4396	612000	ОТПЛАТА ГЛАВНИЦЕ СТРАНИМ КРЕДИТОРИМА (од 4397 до 4403)	95.020	
4397	612100	Отплата главнице на стране хартије од вредности, изузев акција		
4398	612200	Отплата главнице страним владама		
4399	612300	Отплата главнице мултилатералним институцијама	95.020	
4400	612400	Отплата главнице страним пословним банкама		
4401	612500	Отплата главнице осталим страним кредиторима		
4402	612600	Отплата главнице на стране финансијске деривате		
4403	612900	Исправка спољног дуга		
4404	613000	ОТПЛАТА ГЛАВНИЦЕ ПО ГАРАНЦИЈАМА (4405)		
4405	613100	Отплата главнице по гаранцијама		
4406	614000	ОТПЛАТА ГЛАВНИЦЕ ЗА ФИНАНСИЈСКИ ЛИЗИНГ (4407)		
4407	614100	Отплата главнице за финансијски лизинг		
4408	620000	НАБАВКА ФИНАНСИЈСКЕ ИМОВИНЕ (4409 + 4419 + 4428)		583
4409	621000	НАБАВКА ДОМАЋЕ ФИНАНСИЈСКЕ ИМОВИНЕ (од 4410 до 4418)		583
4410	621100	Набавка домаћих хартија од вредности, изузев акција		
4411	621200	Кредити осталим нивоима власти		
4412	621300	Кредити домаћим јавним финансијским институцијама		
4413	621400	Кредити домаћим пословним банкама		
4414	621500	Кредити домаћим нефинансијским јавним институцијама		
4415	621600	Кредити физичким лицима и домаћинствима у земљи		
4416	621700	Кредити невладиним организацијама у земљи		
4417	621800	Кредити домаћим нефинансијским приватним предузећима		


Страна 13

Ознака ОП	Број конта	Опис	Износ	
			Претходна година	Текућа година
1	2	3	4	5
4418	621900	Набавка домаћих акција и осталог капитала		583
4419	622000	НАБАВКА СТРАНЕ ФИНАНСИЈСКЕ ИМОВИНЕ (од 4420 до 4427)		
4420	622100	Набавка страних хартија од вредности, изузев акција		
4421	622200	Кредити страним владама		
4422	622300	Кредити међународним организацијама		
4423	622400	Кредити страним пословним банкама		
4424	622500	Кредити страним нефинансијским институцијама		
4425	622600	Кредити страним невладиним организацијама		
4426	622700	Набавка страних акција и осталог капитала		
4427	622800	Куповина стране валуте		
4428	623000	НАБАВКА НЕФИНАНСИЈСКЕ ИМОВИНЕ КОЈА СЕ ФИНАНСИРА ИЗ СРЕДСТАВА ЗА РЕАЛИЗАЦИЈУ НАЦИОНАЛНОГ ИНВЕСТИЦИОНОГ ПЛАНА (4429)		
4429	623100	Набавка нефинансијске имовине која се финансира из средстава за реализацију националног инвестиционог плана		
4430		ВИШАК НОВЧАНИХ ПРИЛИВА (4001 – 4169)	1.290.062	
4431		МАЊАК НОВЧАНИХ ПРИЛИВА (4169 – 4001)		2.738.218
4432		САЛДО ГОТОВИНЕ НА ПОЧЕТКУ ГОДИНЕ	1.436.677	167.683
4433		КОРИГОВАНИ ПРИЛИВИ ЗА ПРИМЉЕНА СРЕДСТВА У ОБРАЧУНУ (4001 + 4434)	15.967.574	14.935.561
4434		Корекција новчаних прилива за наплаћена средства која се не евидентирају преко класа 700000, 800000 и 900000	119.460	2.750.329
4435		КОРИГОВАНИ ОДЛИВИ ЗА ИСПЛАЋЕНА СРЕДСТВА У ОБРАЧУНУ (4169 – 4436 + 4437)	17.236.568	14.916.466
4436		Корекција новчаних одлива за износ обрачунате амортизације књижене на терет сопствених прихода	8.353	6.984
4437		Корекција новчаних одлива за износ плаћених расхода који се не евидентирају преко класе 400000, 500000 и 600000	2.686.869	
4438		САЛДО ГОТОВИНЕ НА КРАЈУ ГОДИНЕ (4432 + 4433 – 4435)	167.683	186.778

Датум, 28.04.2010, годинеЛице одговорно за
попуњавање обрасца

Наредбодавац

ЗАМЕНИК ГРАДОНАЧЕЛНИКА


Др Саша Игич

Страна 1

Образац 5

ПОПУЊАВА УПРАВА ЗА ТРЕЗОР - ФИЛИЈАЛА																																					
7	5																																				
1	2	3	4	5	6	7	8	9	10	11	12	13	14	15	16	17	18	19	20	21	22	23	24	25	26	27	28	29	30	31	32	33	34	35	36	37	38
Врста посла	Јединствени број КБС								Седиште УТ												Надлежни директни КБС																

НАЗИВ КОРИСНИКА БУЏЕТСКИХ СРЕДСТАВА
КОНСОЛИДОВАНИ РАЧУН БУЏЕТА ГРАДА НОВОГ САДА

СЕДИШТЕ **НОВИ САД** МАТИЧНИ БРОЈ _____

ПИБ _____ БРОЈ ПОДРАЧУНА _____

НАЗИВ НАДЛЕЖНОГ ДИРЕКТНОГ КОРИСНИКА БУЏЕТСКИХ СРЕДСТАВА _____

(Попуњава само индиректни корисник буџетских средстава)

ИЗВЕШТАЈ О ИЗВРШЕЊУ БУЏЕТА
 у периоду од **1.1.2009.** до **31.12.2009.** године

I. УКУПНИ ПРИХОДИ И ПРИМАЊА

(У хиљадама динара)

Ознака ОП	Број конта	Опис	Износ планираних прихода из буџета	Износ	Износ остварених прихода и примања						Из осталих извора
					Укупно (од 6 до 11)	Приходи из буџета		ООСО	Из донација	Из осталих извора	
						Републике	Општине града				
1	2	3	4	5	6	7	8	9	10	11	
5001		ТЕКУЋИ ПРИХОДИ И ПРИМАЊА ОД ПРОДАЈЕ НЕ-ФИНАНСИЈСКЕ ИМОВИНЕ (5002 + 5104)	13129575	12078231	81223	58533	11290474	14289	101628	532084	
5002	700000	ТЕКУЋИ ПРИХОДИ (5003 + 5047 + 5057 + 5067 + 5092 + 5097 + 5101)	13022075	12030550	81223	58533	11276325	14289	101628	498552	
5003	710000	ПОРЕЗИ (5004 + 5008 + 5010 + 5017 + 5023 + 5030 + 5033 + 5040)	6195071	5645459			5645459				
5004	711000	ПОРЕЗ НА ДОХОДАК, ДОБИТ И КАПИТАЛНЕ ДОБИТКЕ (од 5005 до 5007)	4073763	3945098			3945098				
5005	711100	Порези на доходак и капиталне добитке које плаћају физичка лица	4073763	3945098			3945098				

Страна 5

Ознака ОП	Број конта	Опис	Износ планираних прихода из буџета	Износ остварених прихода и примања						Из осталих извора	
				Укупно (од 6 до 11)	Приходи из буџета						Из донација
					Републике	Аутономне покрајине	Општине града	ОСО	10		
1	2	3	4	5	6	7	8	9	10	11	
5071	741300	Повлачење прихода од квази корпорација									
5072	741400	Приход од имовине који припада имаоцима полиса осигурања		1994						1994	
5073	741500	Закуп непроизведене имовине	1023307	1020741			1020741				
5074	741600	Финансијске промене на финансијским лизинзима									
5075	742000	ПРИХОДИ ОД ПРОДАЈЕ ДОБАРА И УСЛУГА (од 5076 до 5079)	4334944	3337625			3175661			161964	
5076	742100	Приходи од продаје добара и услуга или закупа од стране тржишних организација	1280000	1307684			1155194			152490	
5077	742200	Таксе и накнаде	2977804	1955189			1955189				
5078	742300	Споредне продаје добара и услуга које врше државне нетржишне јединице	77140	74752			65278			9474	
5079	742400	Импутирание продаје добара и услуга									
5080	743000	НОВЧАНЕ КАЗНЕ И ОДУЗЕТА ИМОВИНСКА КОРИСТ (од 5081 до 5086)	5546	7316			7316				
5081	743100	Приходи од новчаних казни за кривична дела									
5082	743200	Приходи од новчаних казни за привредне преступе									
5083	743300	Приходи од новчаних казни за прекршаје	5546	7316			7316				
5084	743400	Приходи од пенала									
5085	743500	Приходи од одузете имовинске користи									
5086	743900	Остале новчане казне, пенали и приходи од одузете имовинске користи									
5087	744000	ДОБРОВОЉНИ ТРАНСФЕРИ ОД ФИЗИЧКИХ И ПРАВНИХ ЛИЦА (5088 + 5089)	3200	4318			1		4302	15	
5088	744100	Текући добровољни трансфери од физичких и правних лица		1			1				
5089	744200	Капитални добровољни трансфери од физичких и правних лица	3200	4317					4302	15	
5090	745000	МЕШОВИТИ И НЕОДРЕЂЕНИ ПРИХОДИ (5091)	8842	279491	800	1091	2618	105	426	274451	
5091	745100	Мешовити и неодређени приходи	8842	279491	800	1091	2618	105	426	274451	

Страна 9

Ознака ОП	Број конта	Опис	Износ планираних прихода из буџета	Износ остварених прихода и примања						Из осталих извора
				Укупно (од 6 до 11)	Републике	Приходи из буџета		ООСО	Из донација	
						6	7			
1	2	3	4	5	6	7	8	9	10	11
5154	921400	Примања од отплате кредита домаћим пословним банкама								
5155	921500	Примања од отплате кредита датих домаћим јавним нефинансијским институцијама								
5156	921600	Примања од отплате кредита датих физичким лицима и домаћинствима у земљи								
5157	921700	Примања од отплате кредита датих удружењима грађана у земљи								
5158	921800	Примања од отплате кредита датих нефинансијским приватним предузећима у земљи								
5159	921900	Примања од продаје домаћих акција и осталог капитала	151850	107001			107001			
5160	922000	ПРИМАЊА ОД ПРОДАЈЕ СТРАНЕ ФИНАНСИЈСКЕ ИМОВИНЕ (од 5161 до 5168)								
5161	922100	Примања од продаје страних хартија од вредности, изузев акција								
5162	922200	Примања од отплате кредита датих страним владама								
5163	922300	Примања од отплате кредита датих међународним организацијама								
5164	922400	Примања од отплате кредита датих страним пословним банкама								
5165	922500	Примања од отплате кредита датих страним нефинансијским институцијама								
5166	922600	Примања од отплате кредита датих страним невладиним организацијама								
5167	922700	Примања од продаје страних акција и осталог капитала								
5168	922800	Примања од продаје стране валуте								
5169		УКУПНИ ПРИХОДИ И ПРИМАЊА (5001 + 5129)	13281425	12185232	81223	58533	11397475	14289	101628	532084

Страна 10

II. УКУПНИ РАСХОДИ И ИЗДАЦИ

Ознака ОП	Број конта	Опис	Износ одобрених апропријација из буџета	Износ извршених расхода и издатака						Из осталих извора
				Укупно (од 6 до 11)	Расходи и издаци на терет буџета			Из донација	Из осталих извора	
					Републике	Аутономне покрајине	Општине града			
1	2	3	4	5	6	7	8	9	10	11
5170		ТЕКУЋИ РАСХОДИ И ИЗДАЦИ ЗА НЕФИНАНСИЈСКЕ ИМОВИНЕ (5171 + 5339)	17087281	14922867	81223	44471	14137530	14284	101622	543737
5171	400000	ТЕКУЋИ РАСХОДИ (5172 + 5194 + 5239 + 5254 + 5278 + 5291 + 5307 + 5322)	11703796	10521109	79323	38801	9916243	14284	2706	469752
5172	410000	РАСХОДИ ЗА ЗАПОСЛЕНЕ (5173 + 5175 + 5179 + 5181 + 5186 + 5188 + 5190 + 5192)	2582871	2763487	65874	20965	2419532	14184	8	242924
5173	411000	ПЛАТЕ, ДОДАЦИ И НАКНАДЕ ЗАПОСЛЕНИХ (ЗАРАДЕ) (5174)	2029378	2137159	31672	16305	1930427			158755
5174	411100	Плате, додаци и накнаде запослених	2029378	2137159	31672	16305	1930427			158755
5175	412000	СОЦИЈАЛНИ ДОПРИНОСИ НА ТЕРЕТ ПОСЛОДАВЦА (од 5176 до 5178)	363258	392208	32791	4624	345578			9215
5176	412100	Допринос за пензијско и инвалидско осигурање	223232	239353	16732	4595	212366			5660
5177	412200	Допринос за здравствено осигурање	124806	136540	14608	26	118736			3170
5178	412300	Допринос за незапосленост	15220	16315	1451	3	14476			385
5179	413000	НАКНАДЕ У НАТУРИ (5180)	46298	46123			42745		8	3370
5180	413100	Накнаде у природи	46298	46123			42745		8	3370
5181	414000	СОЦИЈАЛНА ДАВАЊА ЗАПОСЛЕНИМА (од 5182 до 5185)	63727	103663	1185		34720	14184		53574
5182	414100	Исплата накнада за време одсуствовања с посла на терет фондова	30542	81142			14888	14184		52070
5183	414200	Расходи за образовање деце запослених		194						194
5184	414300	Отпремнице и помоћи	29339	20198	1185		18158			855
5185	414400	Помоћ у медицинском лечењу запосленог или чланова уже породице и друге помоћи запосленим	3846	2129			1674			455
5186	415000	НАКНАДА ТРОШКОВА ЗА ЗАПОСЛЕНЕ (5187)	25656	37242	226	36	22628			14352
5187	415100	Накнаде трошкова за запослене	25656	37242	226	36	22628			14352
5188	416000	НАГРАДЕ ЗАПОСЛЕНИМА И ОСТАЛИ ПОСЕБНИ РАСХОДИ (5189)	20354	18428			14770			3658

Страна 11

Ознака ОП	Број конта	Опис	Износ одобрених апропријација из буџета	Износ извршених расхода и издатака						Из осталих извора
				Укупно (од 6 до 11)	Републике		Аутономне покрајине		Из донација	
					6	7	8	9		
1	2	3	4	5	6	7	8	9	10	11
5189	416100	Награде запослена и остали посебни расходи	20354	18428			14770			3658
5190	417000	ПОСЛАНИЧКИ ДОДАТАК (5191)	34200	28664			28664			
5191	417100	Посланички додатак	34200	28664			28664			
5192	418000	СУДИЈСКИ ДОДАТАК (5193)								
5193	418100	Судијски додатак								
5194	420000	КОРИШЋЕЊЕ УСЛУГА И РОБА (5195 + 5203 + 5209 + 5218 + 5226 + 5229)	3381789	2955930	9477	17761	2718268	100	2666	207658
5195	421000	СТАЉНИ ТРОШКОВИ (од 5196 до 5202)	524091	478887	433	496	418662	100	149	59047
5196	421100	Трошкови платног промета и банкарских услуга	20081	17782		496	14542	100	9	2635
5197	421200	Енергетске услуге	304274	279424			260793			18631
5198	421300	Комуналне услуге	49682	59043	433		42202			16408
5199	421400	Услуге комуникација	68855	52946			44686		6	8254
5200	421500	Трошкови осигурања	52257	50095			40146			9949
5201	421600	Закуп имовине и опреме	27797	19290			16122		134	3034
5202	421900	Остали трошкови	1145	307			171			136
5203	422000	ТРОШКОВИ ПУТОВАЊА (од 5204 до 5208)	45701	30079	420	5172	21035		65	3387
5204	422100	Трошкови службених путовања у земљи	13575	12705	202	4607	6102			1794
5205	422200	Трошкови службених путовања у иностранство	29790	14812	99	525	13263			925
5206	422300	Трошкови путовања у оквиру редовног рада	824	866	109	40	601			116
5207	422400	Трошкови путовања ученика								
5208	422900	Остали трошкови транспорта	1512	1696	10		1069		65	552
5209	423000	УСЛУГЕ ПО УГОВОРУ (од 5210 до 5217)	810319	645023	3162	4378	584826		1283	51374
5210	423100	Административне услуге	7475	15734	1249	265	5040			9180
5211	423200	Компјутерске услуге	52037	29419			28943		67	409
5212	423300	Услуге образовања и усавршавања запослених	13934	11390			6779			4611
5213	423400	Услуге информисања	117129	105683	581	1098	95973		296	7735

Страна 14

Ознака ОП	Број конта	Опис	Износ одобрених апропријација из буџета	Износ извршених расхода и издатака					Из осталих извора	
				Укупно (од 6 до 11)	Расходи и издаци на терет буџета			Из донација		
					Републике	Аутономне покрајине	Општине града			ОСО
1	2	3	4	5	6	7	8	9	10	11
5258	441300	Оплата камата домаћим јавним финансијским институцијама								
5259	441400	Оплата камата домаћим пословним банкама								
5260	441500	Оплата камата осталим домаћим кредиторима								
5261	441600	Оплата камата домаћинствима у земљи								
5262	441700	Оплата камата на домаће финансијске деривате								
5263	441800	Оплата камата на домаће менице								
5264	441900	Финансијске промене на финансијским лизинзима								
5265	442000	ОПЛАТА СТРАНИХ КАМАТА (од 5266 до 5271)								
5266	442100	Оплата камата на стране хартије од вредности								
5267	442200	Оплата камата страним владама								
5268	442300	Оплата камата мултилатералним институцијама								
5269	442400	Оплата камата страним пословним банкама								
5270	442500	Оплата камата осталим страним кредиторима								
5271	442600	Оплата камата на стране финансијске деривате								
5272	443000	ОПЛАТА КАМАТА ПО ГАРАНЦИЈАМА (5273)								
5273	443100	Оплата камата по гаранцијама								
5274	444000	ПРАТЕЋИ ТРОШКОВИ ЗАДУЖИВАЊА (од 5275 до 5277)	861	188			158			30
5275	444100	Негативне курсне разлике	456	9			1			8
5276	444200	Казне за кашњење	405	179			157			22
5277	444300	Таксе које проистичу из задуживања								
5278	450000	СУБВЕНЦИЈЕ (5279 + 5282 + 5285 + 5288)	3102775	2354794			2353587			1207
5279	451000	СУБВЕНЦИЈЕ ЈАВНИМ НЕФИНАНСИЈСКИМ ПРЕДУЗЕЊИМА И ОРГАНИЗАЦИЈАМА (5280 + 5281)	3102775	2354794			2353587			1207

Страна 15

Ознака ОП	Број конта	Опис	Износ одобрених апропријација из буџета	Износ извршених расхода и издатака						Из осталих извора
				Укупно (од 6 до 11)	Расходи и издаци на терет буџета			Из донација	Из осталих извора	
					Републике	Аутономне покрајине	Општине града			
1	2	3	4	5	6	7	8	9	10	11
5280	451100	Текуће субвенције јавним нефинансијским предузећима и организацијама	1275692	1268741			1267534			1207
5281	451200	Капиталне субвенције јавним нефинансијским предузећима и организацијама	1827083	1086053			1086053			
5282	452000	СУБВЕНЦИЈЕ ПРИВАТНИМ ФИНАНСИЈСКИМ ИНСТИТУЦИЈАМА (5283 + 5284)								
5283	452100	Текуће субвенције приватним финансијским институцијама								
5284	452200	Капиталне субвенције приватним финансијским институцијама								
5285	453000	СУБВЕНЦИЈЕ ЈАВНИМ ФИНАНСИЈСКИМ ИНСТИТУЦИЈАМА (5286 + 5287)								
5286	453100	Текуће субвенције јавним финансијским институцијама								
5287	453200	Капиталне субвенције јавним финансијским институцијама								
5288	454000	СУБВЕНЦИЈЕ ПРИВАТНИМ ПРЕДУЗЕЋИМА (5289 + 5290)								
5289	454100	Текуће субвенције приватним предузећима								
5290	454200	Капиталне субвенције приватним предузећима								
5291	460000	ДОНАЦИЈЕ, ДОТАЦИЈЕ И ТРАНСФЕРИ (5292 + 5295 + 5298 + 5301 + 5304)	1556237	1452081			1452075			6
5292	461000	ДОНАЦИЈЕ СТРАНИМ ВЛАДАМА (5293 + 5294)								
5293	461100	Текуће донације страним владама								
5294	461200	Капиталне донације страним владама								
5295	462000	ДОТАЦИЈЕ МЕЂУНАРОДНИМ ОРГАНИЗАЦИЈАМА (5296 + 5297)	411	401			401			
5296	462100	Текуће донације међународним организацијама	411	401			401			
5297	462200	Капиталне донације међународним организацијама								
5298	463000	ТРАНСФЕРИ ОСТАЛИМ НИВОИМА ВЛАСТИ (5299 + 5300)	1555826	1451675			1451674			1
5299	463100	Текући трансфери осталим нивоима власти	1098255	1014459			1014458			1

Страна 16

Ознака ОП	Број конта	Опис	Износ одобрених апропријација из буџета	Износ извршених расхода и издатака						Из осталих извора
				Укупно (од 6 до 11)	Расходи и издаци на терет буџета			Из донација	Из осталих извора	
					Републике	Аутономне покрајине	Општине града			
1	2	3	4	5	6	7	8	9	10	11
5300	463200	Капитални трансфери осталим нивоима власти	457571	437216			437216			
5301	464000	ДОТАЦИЈЕ ОРГАНИЗАЦИЈАМА ОБАВЕЗНОГ СОЦИЈАЛНОГ ОСИГУРАЊА (5302 + 5303)								
5302	464100	Текуће доплате организацијама обавезног социјалног осигурања								
5303	464200	Капиталне доплате организацијама обавезног социјалног осигурања								
5304	465000	ОСТАЛЕ ДОТАЦИЈЕ И ТРАНСФЕРИ (5305 + 5306)		5						5
5305	465100	Остале текуће доплате и трансфери		5						5
5306	465200	Остале капиталне доплате и трансфери								
5307	470000	СОЦИЈАЛНО ОСИГУРАЊЕ И СОЦИЈАЛНА ЗАШТИТА (5308 + 5312)	214140	195970			195195			775
5308	471000	ПРАВА ИЗ СОЦИЈАЛНОГ ОСИГУРАЊА (ОРГАНИЗАЦИЈЕ ОБАВЕЗНОГ СОЦИЈАЛНОГ ОСИГУРАЊА) (од 5309 до 5311)								
5309	471100	Права из социјалног осигурања која се исплаћују непосредно домаћинствима								
5310	471200	Права из социјалног осигурања која се исплаћују непосредно пружањем услуга								
5311	471900	Трансфери другим организацијама обавезног социјалног осигурања за доприносе за осигурање								
5312	472000	НАКНАДЕ ЗА СОЦИЈАЛНУ ЗАШТИТУ ИЗ БУЏЕТА (од 5313 до 5321)	214140	195970			195195			775
5313	472100	Накнаде из буџета у случају болести и инвалидности								
5314	472200	Накнаде из буџета за породилско одсуство								
5315	472300	Накнаде из буџета за децу и породицу	146340	133427			133427			
5316	472400	Накнаде из буџета за случај незапослености								
5317	472500	Старосне и породичне пензије из буџета								
5318	472600	Накнаде из буџета у случају смрти	3800	2502			2502			

Страна 17

Ознака ОП	Број конта	Опис	Износ одобрених апропријација из буџета	Износ извршених расхода и издатака						Из осталих извора П
				Укупно (од 6 до 11)	Расходи и издаци на терет буџета			Из донација	Из осталих извора П	
					Републике	Аутономне покрајине	Општине града			
1	2	3	4	5	6	7	8	9	10	11
5319	472700	Накнаде из буџета за образовање, културу, науку и спорт		775						775
5320	472800	Накнаде из буџета за становање и живот								
5321	472900	Остале накнаде из буџета	64000	59266			59266			
5322	480000	ОСТАЛИ РАСХОДИ (5323 + 5326 + 5330 + 5332 + 5335 + 5337)	865123	791675	3972	75	777428		32	10168
5323	481000	ДОТАЦИЈЕ НЕВЛАДИНИМ ОРГАНИЗАЦИЈАМА (5324 + 5325)	528242	454331			454327			4
5324	481100	Дотације непрофитним организацијама које пружају помоћ домаћинствима	51287	42876			42876			
5325	481900	Дотације осталим непрофитним институцијама	476955	411455			411451			4
5326	482000	ПОРЕЗИ, ОБАВЕЗНЕ ТАКСЕ И КАЗНЕ (од 5327 до 5329)	201275	220553		75	214337		32	6109
5327	482100	Остали порези	172544	196384		75	191843		32	4434
5328	482200	Обавезне таксе	28701	24165			22492			1673
5329	482300	Новчане казне	30	4			2			2
5330	483000	НОВЧАНЕ КАЗНЕ И ПЕНАЛИ ПО РЕШЕЊУ СУДОВА (5331)	135167	116611	3972		108584			4055
5331	483100	Новчане казне и пенали по решењу судова	135167	116611	3972		108584			4055
5332	484000	НАКНАДА ШТЕТЕ ЗА ПОВРЕДЕ ИЛИ ШТЕТУ НАСТАЛУ УСЛЕД ЕЛЕМЕНТАРНИХ НЕПОГОДА ИЛИ ДРУГИХ ПРИРОДНИХ УЗРОКА (5333 + 5334)								
5333	484100	Накнада штете за повреде или штету насталу услед елементарних непогода								
5334	484200	Накнада штете од дивљачи								
5335	485000	НАКНАДА ШТЕТЕ ЗА ПОВРЕДЕ ИЛИ ШТЕТУ НАНЕТУ ОД СТРАНЕ ДРЖАВНИХ ОРГАНА (5336)	439	180			180			
5336	485100	Накнада штете за повреде или штету нанету од стране државних органа	439	180			180			

Страна 18

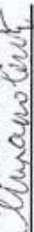
Ознака ОП	Број конта	Опис	Износ одобрених апропријација из буџета	Износ извршених расхода и издавака						Из осталих извора	
				Укупно (од 6 до 11)	Расходи и издава на терет буџета			Из донација	Из осталих извора		
					Републике	Аутономне покрајине	Општине града				ООСО
1	2	3	4	5	6	7	8	9	10	11	
5337	489000	РАСХОДИ КОЈИ СЕ ФИНАНСИРАЈУ ИЗ СРЕДСТАВА ЗА РЕАЛИЗАЦИЈУ НАЦИОНАЛНОГ ИНВЕСТИЦИОНОГ ПЛАНА (5338)									
5338	489100	Расходи који се финансирају из средстава за реализацију националног инвестиционог плана									
5339	500000	ИЗДАЦИ ЗА НЕФИНАНСИЈСКУ ИМОВИНУ (5340 + 5362 + 5371 + 5374 + 5382)	5383485	4401758	1900	5670	4221287		98916	73985	
5340	510000	ОСНОВНА СРЕДСТВА (5341 + 5346 + 5356 + 5358 + 5360)	4603096	3620043	1900	5670	3535099		4066	73308	
5341	511000	ЗГРАДЕ И ГРАЂЕВИНСКИ ОБЈЕКТИ (од 5342 до 5345)	4327098	3404801		3185	3352875		3200	45541	
5342	511100	Куповина зграда и објеката		24230						24230	
5343	511200	Изградња зграда и објеката	3703126	3086140		260	3080339		3200	2341	
5344	511300	Капитално одржавање зграда и објеката	7100	23737		2925	3199			17613	
5345	511400	Пројектно планирање	616872	270694			269337			1357	
5346	512000	МАШИНЕ И ОПРЕМА (од 5347 до 5355)	161028	155173	1900	2221	127149		634	23269	
5347	512100	Опрема за саобраћај	49761	40538			39144			1394	
5348	512200	Административна опрема	81852	84349	1900	690	63254		419	18086	
5349	512300	Опрема за пољопривреду									
5350	512400	Опрема за заштиту животне средине									
5351	512500	Медицинска и лабораторијска опрема	500	508			500			8	
5352	512600	Опрема за образовање, културу и спорт	14470	18282		1531	13970		215	2566	
5353	512700	Опрема за војску									
5354	512800	Опрема за јавну безбедност	9411	7501			6818			683	
5355	512900	Опрема за производњу, моторна, непокретна и немоторна опрема	5034	3995			3463			532	
5356	513000	ОСТАЈЕ НЕКРЕТНИНЕ И ОПРЕМА (5357)	69040	32161			32014			147	
5357	513100	Остале некретнине и опрема	69040	32161			32014			147	

Страна 22

Ознака ОП	Број конта	Опис	Износ одобрених апропријација из буџета	Износ извршених расхода и издатака						Из осталих извора
				Укупно (од 6 до 11)	Расходи и издаци на терет буџета			Из донација	Из	
					Републике	Аутономне покрајине	Општине града			
1	2	3	4	5	6	7	8	9	10	11
5422	622200	Кредити страним владама								
5423	622300	Кредити међународним организацијама								
5424	622400	Кредити страним пословним банкама								
5425	622500	Кредити страним нефинансијским институцијама								
5426	622600	Кредити страним невладиним организацијама								
5427	622700	Набавка страних акција и осталог капитала								
5428	622800	Куповина стране валуте								
5429	623000	НАБАВКА ФИНАНСИЈСКЕ ИМОВИНЕ КОЈА СЕ ФИНАНСИРА ИЗ СРЕДСТАВА ЗА РЕАЛИЗАЦИЈУ НАЦИОНАЛНОГ ИНВЕСТИЦИОНОГ ПЛАНА (5430)								
5430	623100	Набавка финансијске имовине која се финансира из средстава за реализацију националног инвестиционог плана								
5431		УКУПНИ РАСХОДИ И ИЗДАЦИ (5170 + 5385)	17089155	14923450	81223	44471	14138113	14284	101622	543737

Ш. УТВРЂИВАЊЕ РАЗЛИКЕ ИЗМЕЂУ ОДОБРЕНИХ СРЕДСТАВА И ИЗВРШЕЊА

Ознака ОП	Број конта	Опис	Планирани приходи и расходи	Укупно (од 6 до 11)	Остварени приходи и примања и расходи и издаци					Из осталих извора
					Републике	Аутономне покрајине	Општине града	ООСО	Из донација	
1	2	3	4	5	6	7	8	9	10	11
5432		ТЕКУЋИ ПРИХОДИ И ПРИМАЊА ОД ПРОДАЈЕ НЕФИНАНСИЈСКЕ ИМОВИНЕ (5001)	13129575	12078231	81223	58533	11290474	14289	101628	532084
5433		ТЕКУЋИ РАСХОДИ И ИЗДАЦИ ЗА НЕФИНАНСИЈСКУ ИМОВИНУ (5170)	17087281	14922867	81223	44471	14137530	14284	101622	543737
5434		Вишак прихода и примања – буџетски суфицит (5432 – 5433) > 0				14062		5	6	
5435		Мањак прихода и примања – буџетски дефицит (5433 – 5432) > 0	3957706	2844636			2847056			11653
5436	900000	ПРИМАЊА ОД ЗАДУЖИВАЊА И ПРОДАЈЕ ФИНАНСИЈСКЕ ИМОВИНЕ (5129)	151850	107001			107001			
5437	600000	ИЗДАЦИ ЗА ОТПЛАТУ ГЛАВНИЦЕ И НАБАВКУ ФИНАНСИЈСКЕ ИМОВИНЕ (5385)	1874	583			583			
5438		ВИШАК ПРИМАЊА (5436 – 5437) > 0	149976	106418			106418			
5439		МАЊАК ПРИМАЊА (5437 – 5436) > 0								
5440		ВИШАК НОВЧАНИХ ПРИЛИВА (5169 – 5431) > 0			14062			5	6	
5441		МАЊАК НОВЧАНИХ ПРИЛИВА (5431 – 5169) > 0	3807730	2738218			2740638			11653

Датум, 28.04.2010 . годинеЛице одговорно за
потпуњавање обрасца

Наредбодавац

ЗАМЕНИК ГРАДОНАЧЕЛНИКА

Др Саша Игрућ



6. ОБРАЗЛОЖЕЊЕ ОДСТУПАЊА ИЗМЕЂУ ОДОБРЕНИХ СРЕДСТАВА И ИЗВРШЕЊА

Одлуком о буџету Града Новог Сада за 2009. годину ("Службени лист Града Новог Сада", бр.51/2008, 28/2009 и 53/2009), укупни приходи и примања са неутрошеним средствима из ранијих година утврђени су у износу од 18.206.786.923,57 динара, док је за финансирање расхода и издатак распоређено 18.160.340.356,40 динара.

Разлика између приходне и расходне стране у износу од 46.446.567,17 динара је део вишка прихода и примања - суфицит, који није распоређен овом одлуком, јер је 44.446.567,17 динара потраживање буџета Града од Предшколске установе "Радосно детињство" Нови Сад, сходно Правилнику о начину и поступку преноса неутрошених средстава на рачун извршења буџета Града Новог Сада ("Службени лист Града Новог Сада", број 54/2008), а 2.000.000,00 динара је део трансфера назначеног буџету Града из покрајинског буџета, по основу уговора закљученог са Покрајинским секретаријатом за привреду, 24. априла 2008. године, који је, због немогућности спровођења уговорених радова у потпуности, враћен у буџет Аутономне Покрајине Војводине, 31. децембра 2009. године.

Укупно остварени текући приходи и примања са пренетим неутрошеним средствима на дан 31.12.2009. године износе 16.191.436.387,32 динара и чине 88,9% годишњег плана, док укупно извршени расходи и издаци из свих извора финансирања износе 14.923.452.443,70 динара или 82,2% годишњег плана.

У току 2009. године из буџета су вршени преноси средстава и плаћања по захтевима директних корисника буџета, а на основу закључака Градоначелника Града Новог Сада о одобравању средстава из буџета, сходно Упутству за извршење буџета.

Према извештајима директних корисника буџета, нема одступања између укупно пренетих средстава из буџета индиректним корисницима буџета Града и укупно утрошених буџетских средстава у 2009. години.

Сагледавањем извештаја директних корисника, међутим, уочено је, код појединих индиректних корисника, одступање између пренетих буџетских средстава и извршења расхода, односно издатака, то јест констатовано је ненаменско коришћење средстава пренетих из буџета Града.

Ненаменска трошења средстава исказана су у извештају Градске управе за урбанизам и стамбене послове, а за Јавно предузеће "Пословни простор" Нови Сад, које је на име осталих пореза утрошило средства у већем износу од пренетих средстава из буџета за те намене, за 22.602.537,40 динара, а на терет средстава пренетих за друге расходе и издатке, који су, због тога, извршени у мањем износу од одобрених, то јест пренетих средстава из буџета, и то на терет:

- сталних трошкова у износу од 910.005,40 динара,
- услуга по уговору у износу од 230.968,64 динара,
- текућих поправки и одржавања у износу од 1.794.008,39 динара,
- материјала у износу од 42.139,22 динара,
- изградње зграда и грађевинских објеката у износу од 19.570.566,47 динара,
- машина и опреме у износу од 26.049,28 динара и

- набавке нематеријалне имовине у износу од 28.800,00 динара.

Ненаменска трошења средстава исказана су и у извештају Градске управе за културу, за 11 установа културе чији је оснивач Град Нови Сад, у укупном износу од 1.398.101,58 динара, затим у извештају Градске управе за опште послове, за 46 месних заједница, у укупном износу од 644.783,16 динара и у извештају Градске управе за привреду, код Туристичке организације Града Новог Сада, у износу од 8.539,02 динара.

Одступања између одобрених средстава и извршења, као и одступања између пренетих и утрошених буџетских средстава, приказана су у Прилогу 2 уз Извештај о извршењу буџета Града Новог Сада за 2009. годину.

7. ИЗВЕШТАЈ О ПРИМЉЕНИМ ДОНАЦИЈАМА И ЗАДУЖЕЊУ НА ДОМАЋЕМ И СТРАНОМ ТРЖИШТУ НОВЦА И КАПИТАЛА И ИЗВРШЕНИМ ОТПЛАТАМА ДУГОВА

7.1 Извештај о примљеним донацијама

7.1.1 Донације буџету Града Новог Сада

Буџету Града Новог Сада 30. јуна 2009. године назначен је део уговорене донације у износу од 3.200.000,00 динара, по Уговору о донацији, који су 1. новембра 2007. године закључили EUROBANK EFG Штедионица а.д. Београд и Град Нови Сад, а којим је донатор наменио Граду 8.000.000,00 динара за радове на декоративном осветљењу "Дунавског парка" у Новом Саду, у оквиру Пројекта изградње функционалног и декоративног осветљења "Дунавског парка". Ова средства су пренета Јавном предузећу "Завод за изградњу Града" у Новом Саду и у целини су утрошена у току 2009. године.

У 2009. години буџет Града Новог Сада остварио је и донације од других нивоа власти (извор финансирања 07, у смислу Правилника о стандардном класификационом оквиру и Контном плану за буџетски систем), то јест наменске трансфере, у ужем смислу, од АП Војводине у корист нивоа градова, у укупном износу од 2.206.488,00 динара.

Од овог износа 1.206.488,00 динара, као текући трансфер, у ужем смислу, назначен је у складу са Уговором о додели новчаних средстава из буџета АП Војводине за 2009. годину, који су закључили Аутономна покрајина Војводина - Покрајински секретаријат за образовање и културу и Град Нови Сад - Градска управа за образовање, на име регресирања трошкова превоза ученика средњих школа - путника у међумесном саобраћају са територије Града Новог Сада у 2009. години. Ова средства су и утрошена у току 2009. године.

Капитални наменски трансфер у износу од 1.000.000,00 динара назначен је у буџет Града Новог Сада 27. новембра 2009. године, у складу са Уговором на име суфинансирања реализације пројекта "Претоварне станице за контролисано прикупљање и одношење отпада у насељеном месту Футог", у циљу спречавања поновног стварања дивље депоније, који су

закључили Аутономна покрајина Војводина - Покрајински секретаријат за заштиту животне средине и одрживи развој и Град Нови Сад. Ова средства нису утрошена у току 2009. године.

7.1.2 Донације индиректним корисницима буџета Града Новог Сада

И индиректни корисници буџета Града, према извештајима директних корисника у чијој су надлежности, остварили су донације на подрачунима за сопствене приходе у укупном износу од 98.427.935,03 динара.

7.1.2.1 Јавно предузеће "Завод за изградњу Града" у Новом Саду

Јавно предузеће "Завод за изградњу Града" у Новом Саду - индиректни корисник Градске управе за комуналне послове, остварило је донацију у укупном износу од 94.849.634,01 динара из Фонда за капитална улагања Аутономне Покрајине Војводине, за финансирање инвестиција из Програма уређивања грађевинског земљишта. Наведена средства су и утрошена у 2009. години за изградњу саобраћајних површина Темеринске улице од Партизанске, до Темеринског моста у Новом Саду.

7.1.2.2 Предшколска установа "Радосно детињство" Нови Сад

Предшколска установа "Радосно детињство" Нови Сад, према извештају Градске управе за образовање, остварила је током 2009. године средства по основу донација од организација и појединаца у укупном износу од 164.000,00 динара, а појединачно у динарима од:

1.	Синдикат НИС Нафтагас	10.000,00
2.	Металац Металургија а.д	20.000,00
3.	ЈП „Информатика“ Нови Сад	10.000,00
4.	Игор Стаменковић	10.000,00
5.	Анђелија Ивков-Цигурски	10.000,00
6.	Корбатфински Мартина	22.000,00
7.	Фејеш Евелина	22.000,00
8.	ЈКП „Лисје“ Нови Сад	10.000,00
9.	Инстел инжењеринг доо	50.000,00

Од укупно дозначених средстава током 2009. године, утрошено је 72.786,90 динара, а за набавку алата и опреме (клима уређај, музичка линија, TV, DVD и др.) за вртиће на Детелинари и за пореске обавезе и трошкове платног промета.

7.1.2.3 Месне заједнице

Месне заједнице, као индиректни корисници Градске управе за опште послове Града Новог Сада, према достављеном извештају ове управе, у току 2009. године остварили су донације од организација и појединаца за прославе дана месних заједница, у укупном износу од 425.700,00 динара, и то појединачно по месним заједницама, у динарима:

1.	"Видовданско насеље"	49.000,00
2.	"Слана Бара"	88.000,00
3.	"Подбара"	95.900,00
4.	"Клиса"	192.800,00

које нису у потпуности утрошене у 2009. години. Од остварених донација у току 2009. године утрошен је део од 355.139,66 динара, док укупно извршени расходи у 2009. години, на терет средстава од донација, износе 476.387,44 динара, јер су делом финансирани и из средстава донација преосталих из 2008. године, за исте намене.

7.1.2.4 Туристичка организација Града Новог Сада

Туристичка организација Града Новог Сада, према извештају Градске управе за привреду, остварила је током 2009. године донације у износу од 950.000,00 динара, по Уговору број 401-00-1447/2009-16 од 14. јула 2009. године који су закључили Република Србија - Министарство економије и регионалног развоја, Београд и Туристичка организација Града Новог Сада, а за Пројекат "Унапређење туристичке услуге и понуде Новог Сада усмерене ка иностраним посетиоцима EXIT фестивала". Наведена средства су и утрошена у току 2009. године.

7.1.2.5 Установе културе

Установе културе - индиректни корисници Градске управе за културу Града Новог Сада, према извештају ове управе, остварили су средства по основу донација од међународних организација у износу од 1.009.229,77 динара и донација од невладиних организација и појединаца у износу од 1.029.371,25 динара, што укупно износи 2.038.601,02 динара, а појединачно, по установама:

Културни центар

Културни центар Новог Сада примио је донације од међународних организација у укупном износу од 552.397,29 динара и то:

- на основу Уговора о донацији бр. 633 од 08.10.2009. године, закљученог са Америчком Амбасадом-GRANT, 23.10.2009. године, средства у износу од 498.160,00 динара, а за реализацију JAZZ FESTIVAL-а и за ту намену су и утрошена и
- на основу Уговора о донацији бр. 770 од 25.11.2009. године, закљученог са Америчком амбасадом-GRANT, 27.11.2009. године, средства у износу од 54.237,29 динара, за реализацију JAZZ FESTIVAL-а и за ту намену су утрошена.

Новосадско позориште Града Новог Сада

Новосадско позориште Града Новог Сада примило је донације од међународних организација у укупном износу од 456.832,48 динара и то на основу закључених уговора о донацији са Министарством за просвету и

културу Мађарске, бр. НФ-8/47/2009 и НФ-8/48 /2009 од 11.03.2009. године, по којима су Новосадском позоришту Града Новог Сада дозначена средства у износу од 228.416,24 динара, за сваки уговор, односно у укупном износу од 456.832,48 динара, а за реализацију представе "Мизантроп" и иста су у целости утрошена за ову намену.

Музеј Града Новог Сада

Музеј Града Новог Сада Новог Сада примио је донације од невладиних организација и појединаца у укупном износу од 365.000,00 динара и то:

- на основу Уговора о донацији бр. 01-361 од 23.04.2009. године, закљученог са "Fricom", Београд средства у износу од 30.000,00 динара, за реализацију програмске делатности и за ту намену су и утрошена;
- на основу Уговора о донацији бр. 01-112 од 10.02.2009. године, закљученог са "NIS", Нови Сад средства у износу од 300.000,00 динара, за суфинансирање изложбе "Стеван Ђирић" и за ту намену су утрошена;
- на основу Уговора о донацији бр. 01-773 од 15.09.2009. године, закљученог са фирмом "Сантим" из Футога, средства у износу од 15.000,00 динара за финансирање пута кустоса Музеја на Међународну конференцију лула у Будимпешти и за ту намену су и утрошена;
- на основу Уговора о донацији бр. 01-841 од 01.10.2009. године, закљученог са "Unicredit banka" a.d. Нови Сад, средства у износу од 10.000,00 динара, за финансирање адаптације пода у лабораторији за конзервацију керамике у Музеју Града Новог Сада и утрошена су у целости;
- на основу Уговора о донацији бр. 384-1од 08.10.2009. године, закљученог са ИГМ "Стражилово", средства у износу од 10.000,00 динара, за финансирање пута кустоса Музеја на Међународну конференцију лула у Будимпешти и за ту намену су и утрошена.

Градска библиотека Града Новог Сада

Градска библиотека Града Новог Сада примила је донације од невладиних организација и појединаца у укупном износу од 503.013,00 динара и то:

- на основу Уговора о донацији бр. 1836 од 29.09.2009. године, закљученог са Фондом за отворено друштво из Београда, средства у износу од 270.000,00 динара, за финансирање пројекта "Инклузија Рома" и за ту намену су и утрошена;
- на основу Уговора о донацији бр. 1517 од 14.08.2009. године, закљученог са Канцеларијом за Словаци у дијаспори из Братиславе, средства у износу од 233.013,00 динара, за ревитализацију библиотечког фонда у Библиотеци "Михаел Бабинка" у Кисачу.

Новосадско позориште Града Новог Сада

Новосадско позориште Града Новог Сада примило је донацију од невладиних организација и појединаца у

износу од 5.000,00 динара и то на основу Уговора о донацији бр. 329 од 22.04.2009. године, закљученог са Друштвом за заштиту историјских споменика и неговање националне баштине "Nađ Jožef" из Новог Сада, у циљу популаризације позоришне уметности и за ту намену су и утрошена.

Атеље 61

Атеље 61 из Новог Сада остварио је донацију од невладиних организација и појединаца, 03.08.2009. године, у износу од 91.163,25 динара, на основу Одлуке Националног саветодавног одбора Швајцарског програма за културу Србија - PRO HELVETIA Београд, за 8. Сазив колоније таписериста "Бошко Петровић" и за ту намену су и утрошена.

Културни центар Града Новог Сада

Културни центар Града Новог Сада примио је донацију од невладиних организација и појединаца 13.10.2009. године у износу од 50.000,00 динара, на основу Уговора о донацији бр.836, закљученог са СУР МУЗЕЈУМ, Зрењанин, за пројекат JAZZ FESTIVAL и за ту намену су и утрошена.

КИЦ Младост Футог

Културно-информативни центар "Младост", Футог примио је донације од невладиних организација и појединаца у укупном износу од 15.195,00 динара и то:

- на основу Уговора о донаторству бр. 26//09 од 04.03.2009. године, закљученог са ДОО "Балкан", средства у износу од 10.130,00 динара, за реализацију емисије "Евергрин", и за ту намену су и утрошена;
- на основу Уговора о донаторству бр. 58//09 од 21.04.2009. године, закљученог са ДОО "Балкан", средства у износу од 5.065,00 динара, дозначена 15.05.2009.године, за реализацију емисије "Евергрин" и за ту намену су и утрошена.

Неутрошена средства из донација из претходних година у износу од 31.024,00 динара утрошена су у 2009. години, и то:

- **Новосадско позориште - Ujvideki szinhaz** 30.000,00 динара и
- **КИЦ Младост** 1.024,00 динара.

7. 2 Извештај о задужењу на домаћем и страном тржишту новца и капитала и извршеним отплатама дуга

Скупштина Града Новог Сада је на седници од 10. јуна 2004. године прихватила Споразум о пројектној компоненти између Европске инвестиционе банке (ЕИБ), Републике Србије и Града Новог Сада, за реализацију пројекта градског водовода преко ЈКП "Водовод и канализација" Нови Сад, у износу од EUR 15,0 милиона, у

складу са Законом о задужењу Србије и Црне Горе код Европске инвестиционе банке (Пројекат градског водовода - Србија), објављеним у "Службеном листу Србије и Црне Горе", број 31/2004.

Крајњи рок за повлачење овог зајма био је 31. децембар 2008. године, али Град Нови Сад није користио зајам.

Скупштина Града Новог Сада је Закључком број 352-2512/2009-I од 30. октобра 2009. године прихватила измене Споразума о пројектној компоненти између Европске инвестиционе банке, Републике Србије и Града Новог Сада за реализацију Пројекта градског водовода, у складу са предлогом Министарства финансија Републике Србије, а по захтеву Града Новог Сада и овластила Градоначелника Града Новог Сада да, након прихватања текста измена од стране Владе Републике Србије, у име Града, потпише измене поменутог Споразума, којима су, између осталог, продужени претходно уговорени рокови.

До краја 2009. године Споразум није потписан.

Током 2009. године Град Нови Сад није се задуживао на домаћем и страном тржишту новца и капитала.

8. ИЗВЕШТАЈ О КОРИШЋЕЊУ СРЕДСТАВА ИЗ ТЕКУЋЕ И СТАЛНЕ БУЏЕТСКЕ РЕЗЕРВЕ

8.1 Извештај о коришћењу средстава из текуће буџетске резерве

Одлуком о буџету Града Новог Сада за 2009. годину ("Службени лист Града Новог Сада", број 51/2008) у оквиру раздела 09 - ГРАДСКА УПРАВА ЗА ФИНАНСИЈЕ, глава 09.01, у функцији **160 - Опште јавне услуге које нису класификоване на другом месту**, за економску класификацију 499 на позицији буџета **246**, планирана су средства резерве у укупном износу од 522.789.498,00 динара, а по Финансијском плану прихода и примања и расхода и издатака Градске управе за финансије за 2009. годину, на позицији 246.01.02 планирана су средства текуће буџетске резерве у износу од **507.789.498** динара, за намене утврђене чланом 69. Закона о буџетском систему ("Службени гласник РС", број 54/2009).

Средства текуће буџетске резерве коришћена су у складу са Законом, за непланиране сврхе, за које Одлу-

ком о буџету Града Новог Сада нису планиране апропријације или за сврхе за које се у току године показало да планиране апропријације нису довољне, а на начин утврђен Законом, односно Одлуком о буџету Града Новог Сада за 2009. годину, сходно којима одлуку о употреби средстава текуће буџетске резерве, на предлог Градске управе за финансије, доноси Градоначелник Града Новог Сада.

Решењима Градоначелника Града Новог Сада средства текуће буџетске резерве распоређивана су на директне кориснике буџетских средстава и одобрена средства по овом основу представљала су повећање апропријације, односно планираног износа расхода директног корисника за намене за које је извршено распоређивање недостајућих средстава, а за овај износ умањиван је планирани износ текуће буџетске резерве на позицији 246.

Одлуком о изменама и допунама Одлуке о буџету Града Новог Сада за 2009. годину ("Службени лист Града Новог Сада", број 28/2009), коју је Скупштина Града Новог Сада донела 25. јуна 2009. године, текућа буџетска резерва планирана је у износу од 1.326.983.141,48 динара, који није могао у целости да се користи, сходно члану 42а Одлуке о буџету Града Новог Сада за 2009. годину, којим је одређено да се део средстава текуће буџетске резерве у износу од 919.811.937,00 динара не може да користи до утврђивања коначног износа ненаменских трансфера за 2009. годину од Републике Србије у корист Града Новог Сада.

Донетим решењима о употреби средстава текуће буџетске резерве до 30. децембра 2009. године, односно до ступања на снагу друге Одлуке о изменама и допунама Одлуке о буџету Града Новог Сада за 2009. годину ("Службени лист Града Новог Сада", број 53/2009), којом је текућа буџетска резерва планирана у износу од 85.328.584,48 динара, обезбеђена су недостајућа, односно непланирана средства за поједине апропријације у укупном износу од 29.267.091,00 динара, а након ребаланса буџета још 9.520.000,00 динара је обезбеђено из средстава текуће буџетске резерве.

Закључно са 31. децембром 2009. године, на терет ове позиције, обезбеђена су недостајућа средства на појединим позицијама буџета, у укупном износу од **38.787.091,00** динар, а **распоређена** су по позицијама за следеће намене:

- у динарима

Ред. бр.	Намена	Износ у динарима	У корист поз.	Ек. клас.
1.	Градској управи за здравство - на име реализације Програма инвестиционих активности и текућег одржавања Дома здравља "Нови Сад", Нови Сад Решење број 401-8/2009-II од 15.10.2009. ("Службени лист Града Новог Сада", број 44/2009)	3.767.091,00	350	463
2.	Градској управи за спорт и омладину - на име обезбеђивања средстава за организацију Европског атлетског првенства за јуниоре у Новом Саду 2009. године Решење број 401-10/2009-II од 15.10.2009. ("Службени лист Града Новог Сада", број 44/2009)	20.000.000,00	338	481

3.	Градској управи за привреду - на име трошкова за израду Програма развоја туризма Града Новог Сада Решење број 401-11/2009-II од 30.10.2009. ("Службени лист Града Новог Сада", број 47/2009)	5.500.000,00	218	423
4.	Градској управи за образовање - на име трошкова за ПУ "Радосно детињство" Решење број 401-12/2009-III/1 од 19.01.2010. ("Службени лист Града Новог Сада", број 3/2010)	9.520.000,00	287-1	541
УКУПНО		38.787.091,00		

8.2 Извештај о коришћењу средстава из сталне буџетске резерве

Одлуком о буџету Града Новог Сада за 2009. годину у оквиру раздела 09, глава 09.01 – ГРАДСКА УПРАВА ЗА ФИНАНСИЈЕ, функција 160 – Опште јавне услуге које нису класификоване на другом месту, на позицији буџета **246**, у оквиру планираних средстава резерве, економска класификација 499, планирана су и средства сталне резерве, у складу са Законом о буџетском систему, која су у Финансијском плану прихода и примања и расхода и издатака Градске управе за финансије за 2009. годину распоређена на позицији 246.01.01 – Стална резерва.

Средства сталне буџетске резерве, планирана у износу од 15.000.000,00 динара, нису коришћена у току 2009. године.

9. ИЗВЕШТАЈ О ГАРАНЦИЈАМА ДАТИМ У ТОКУ 2009. ГОДИНЕ

Чланом 34. став 3. Закона о јавном дугу ("Службени гласник РС", бр. 61/2005 и 107/2009) утврђено је да локалне власти не могу давати гаранције.

Сходно томе, Град Нови Сад није издавао гаранције у току 2009. године.

10. ИЗВЕШТАЈ ЕКСТЕРНЕ РЕВИЗИЈЕ О ФИНАНСИЈСКИМ ИЗВЕШТАЈИМА ЗА 2009. ГОДИНУ


Завршни рачун буџета, према члану 79. Закона о буџетском систему, садржи и извештај екстерне реви-

зије о финансијским извештајима који су саставни део завршног рачуна, а односе се на извештаје из тач. 1) до 9) овог члана.

Сходно Закону о Државној ревизорској институцији ("Службени гласник РС", бр. 101/2005 и 54/2007) ова институција обавља ревизију финансијских извештаја на основу годишњег програма рада, који се доноси пре краја године за наредну календарску годину, а који обавезно садржи, поред осталог, и одређен број јединица локалне самоуправе чији ће буџети бити обухваћени ревизијом.

С обзиром да није био познат програм рада Државне ревизорске институције за 2010. годину, Скупштина Града Новог Сада донела је 29. јануара 2010. године, Одлуку о ангажовању ревизора за обављање екстерне ревизије завршног рачуна буџета Града Новог Сада за 2009. годину, број: 641/2010-I ("Службени лист Града Новог Сада", број 6/2010), имајући у виду одредбе члана 92. ст. 2. и 4. Закона о буџетском систему, којима је утврђено да екстерној ревизији подлежу завршни рачуни буџета локалних власти и да "екстерну ревизију буџета локалних власти, може, уз сагласност Државне ревизорске институције, на основу одлуке скупштине локалних власти, да обави и лице које испуњава услове за обављање послова ревизије финансијских извештаја прописане законом којим се уређује рачуноводство и ревизија.

Пошто је Државна ревизорска институција, поводом поменуте Одлуке Скупштине Града Новог Сада дала Сагласност број 47-108/2010-01 од 11. фебруара 2010. године, по спроведеном законском поступку, одабрано је Предузеће за ревизију рачуноводствених извештаја "Винчић" д.о.о. из Београда, које је обавило ревизију завршног рачуна буџета и о томе поднело извештај.



PREDUZEĆE ZA REVIZIJU RAČUNOVODSTVENIH IZVEŠTAJA
"VINČIĆ"® d.o.o.
11 070 BEOGRAD, Ul. Narodnih heroja, br. 23 /I

ODELENJE ZA REVIZIJU I PROCENU
11 000 BEOGRAD, Ul. Simina, br. 22/II

Broj: 01 - 118/1-2010.

IZVEŠTAJ NEZAVISNOG OVLAŠĆENOG REVIZORA SKUPŠTINI GRADA NOVOG SADA O OBAVLJENOJ EKSTERNOJ REVIZIJI KONSOLIDOVANOG ZAVRŠNOG RAČUNA BUDŽETA GRADA NOVOG SADA, SA STANJEM NA DAN 31. DECEMBRA 2009. GODINE

Obavili smo eksternu reviziju Konsolidovanog završnog računa budžeta Grada Novog Sada (u daljem tekstu „Konsolidovani završni račun“) koji obuhvata Konsolidovani Bilans stanja na dan 31. decembra 2009. godine i odgovarajući Konsolidovani Bilans prihoda i rashoda, Konsolidovani Izveštaj o kapitalnim izdacima i primanjima, Konsolidovani Izveštaj o novčanim tokovima i Konsolidovani Izveštaj o izvršenju budžeta za godinu koja se završava na taj dan, kao i pregled značajnih računovodstvenih politika i napomene uz finansijske izveštaje.

Revizija Konsolidovanog završnog računa Grada Novog Sada za 2008. godinu je vršena, i izraženo je mišljenje sa rezervom na finansijske izveštaje. Izražena rezerva se odnosi na finansijske izveštaje JP „Poslovni prostor“, Novi Sad, u kojima su precejnena kratkoročna potraživanja

Odgovornost za finansijske izveštaje

Gradska uprava za finansije sastavlja završni račun budžeta Grada Novog Sada u skladu sa zakonom i odgovorna je za sastavljanje i objektivnu prezentaciju izveštaja iz člana 79. Zakona o budžetskom sistemu, koji se zasnivaju na konsolidovanim finansijskim podacima iz glavne knjige trezora i podacima iz izveštaja završnih računa direktnih korisnika u kojima su iskazani konsolidovani podaci iz izveštaja završnih računa njihovih indirektnih korisnika.

Direktni korisnici budžeta Grada Novog Sada odgovorni su za računovodstvo sopstvenih transakcija, a u okviru svojih ovlašćenja i za računovodstvo transakcija indirektnih korisnika iz svoje nadležnosti, kao i za sastavljanje, prikazivanje i dostavljanje finansijskih izveštaja, u koje uključuju podatke iz svojih knjigovodstvenih evidencija i podatke iz finansijskih izveštaja njihovih indirektnih korisnika.

Indirektni korisnici budžetskih sredstava odgovorni su za računovodstvo sopstvenih transakcija i sastavljanje, prikazivanje i dostavljanje finansijskih izveštaja direktnim korisnicima u čijoj su nadležnosti.

(nastavlja se)

IZVEŠTAJ NEZAVISNOG REVIZORA (nastavak)**Odgovornost revizora**

Naša je odgovornost da izrazimo mišljenje o priloženim finansijskim izveštajima na osnovu obavljene revizije. Eksternu reviziju smo obavili u skladu sa Međunarodnim standardima revizije i Zakonom o računovodstvu i reviziji Republike Srbije, kao i Zakonom o budžetskom sistemu. Ovi standardi nalažu usaglašenost sa etičkim principima i da reviziju planiramo i obavimo na način koji omogućava da se, u razumnoj meri, uverimo da finansijski izveštaji ne sadrže pogrešne informacije od materijalnog značaja.

Eksterna revizija uključuje sprovođenje postupaka u cilju pribavljanja revizijskih dokaza o iznosima i informacijama obelodanjenim u finansijskim izveštajima. Odabrani postupci su zasnovani na prosuđivanju revizora, uključujući procenu rizika materijalno značajnih grešaka sadržanih u finansijskim izveštajima, nastalim usled kriminalne radnje ili greške. Prilikom procene ovih rizika, revizor razmatra interne kontrole koje su relevantne za sastavljanje i objektivnu prezentaciju finansijskih izveštaja, u cilju osmišljavanja najboljih mogućih revizijskih procedura, ali ne u cilju izražavanja mišljenja o efikasnosti sistema internih kontrola pravnog lica. Eksterna revizija takođe, uključuje ocenu primenjenih računovodstvenih politika i vrednovanje značajnih procena koje je izvršilo rukovodstvo, kao i ocenu opšte prezentacije finansijskih izveštaja.

Smatramo da su revizijski dokazi koje smo pribavili dovoljni i da obezbeđuju solidnu osnovu za izražavanje našeg mišljenja.

Osnove za mišljenje sa rezervom

- 1) Kao što je obelodanjeno u napomeni 23. uz finansijske izveštaje, Kratkoročna potraživanja iznose – neto 1.975.051 hiljada dinara. Od pomenutog iznosa na indirektnog korisnika JP „Poslovni prostor“, Novi Sad odnosi se – neto 585.177 hiljada dinara.

Uvidom u spiskove – specifikacije ovih potraživanja kod JP „Poslovni prostor“, Novi Sad, uverili smo se da se znatna sredstva potražuju od firmi u stečaju, firmi koje više ne postoje, od pojedinaca gde je naplata neizvesna i od potraživanja čiji je rok zastareo i sl. Usled velikog broja pojedinačnih potraživanja, gde nisu definisani međusobni odnosi, nismo bili u mogućnosti da procenimo i kvantifikujemo iznos koji bi bio neophodan da se izvrše korekcije – usled eventualne nenaplativosti ovih potraživanja.

Nakon razgovora sa rukovodstvom Javnog preduzeća, došli smo do zaključka, da je naplata ovih potraživanja sporna odnosno veoma otežana, a naročito naplata obračunate kamate, koje sudovi nakon uložene tužbe, odbijaju da prihvate, i dosuđuju kamate samo od dana podnošenja tužbe.

Upravni odbor JP „Poslovni prostor“, Novi Sad je u dva navrata preduzeo mere kako bi se izvršila efikasnija naplata potraživanja od zakupaca lokala. Na ove mere Skupština Grada Novog Sada donela je rešenja kojim se daje saglasnost na predložene mere o regulisanju duga po osnovu neplaćenih zakupa (opširnije o merama Upravnog odbora JP „Poslovni prostor“, Novi Sad i rešenjima Skupštine Grada Novog Sada, videti napomenu 23. u ovim izveštajima).

(nastavlja se)



IZVEŠTAJ NEZAVISNOG REVIZORA (nastavak)**Mišljenje sa rezervom**

Po našem mišljenju, osim za eventualne efekte koje na finansijske izveštaje mogu imati pitanja navedena u prethodnom pasusu, Nacrt konsolidovanog završnog računa Grada Novog Sada za 2009. godinu, objektivno i istinito, po svim bitnim i materijalno značajnim pitanjima, prikazuje stanje imovine, obaveza i izvore finansiranja, prihode i primanja, rashode i izdatke, tokove gotovine i izvršenje budžeta za godinu koja se završava 31. decembra 2009. godine, u skladu sa relevantnim zakonskim i računovodstvenim propisima koji su regulisani Zakonom o budžetskom sistemu, i Odlukom o budžetu Grada Novog Sada za 2009. godinu, i računovodstvenim politikama obelodanjenim u napomenama 2. i 3. ovog izveštaja.

U vezi sa napred rečenim, shodno čl. 38. Zakona o računovodstvu i reviziji, izražava se mišljenje sa rezervom na ove finansijske izveštaje.

Ne izražavajući dalju rezervu u odnosu na napred dato mišljenje, skrećemo pažnju na sledeće:

- 1) U finansijskim izveštajima za 2008. godinu JP „Poslovni prostor“, Novi Sad iskazalo je prihod po osnovu otpisanog duga po rešenju Poreske uprave, filijala Novi Sad u iznosu od 218.920 hiljada dinara. Međutim, izvršenom kontrolom budžetske inspekcije, ovaj prihod je osporen, i inspektori su predložili meru „... da se sredstva od povraćaja uplate neosnovano obračunatog poreza na promet usluga u ukupnom iznosu od 297.656 hiljada dinara trebala biti uplaćena na račun budžeta Grada Novog Sada...“.

Na zapisnik budžetske inspekcije JP „Poslovni prostor“, Novi Sad, uložio je primedbe u ostavljenom roku, do okončanja upravnog spora pred Vrhovnim sudom Srbije...“.

Vrhovni sud Srbije, kako smo informisani, još nije doneo odgovarajuću presudu, te tako predmet ostaje do daljnjeg nerešen.

Detaljnije informacije o ovom predmetu dali smo u našem izveštaju za 2008. godinu.

- 2) Kao što je obelodanjeno u napomeni 19. – Osnovna sredstva, iskazana je „Nefinansijska imovina u pripremi“ u iznosu od 11.484.315 hiljada dinara. Od pomenutog iznosa na JP „Zavod za izgradnju grada“, Novi Sad, odnosi se 10.277.145 hiljada dinara (2008. godine – 6.768.889 hiljada dinara). Analizirajući pojedine stavke iz popisa nefinansijske imovine JP „Zavod za izgradnju grada“, Novi Sad, uverili smo se da je određen broj ovih investicija završen i priveden nameni, odnosno stavljen u upotrebu. Međutim, ova sredstva se i dalje u knjigovodstvu iskazuju kao nezavršena investicija. Lica koja sastavljaju i vrše prijem računovodstvenih isprava, dužna su dokumentaciju da dostave računovodstvu sa nastalom promenom, kako bi se računovodstvene isprave proknjižile u poslovnim knjigama u periodu kada je promena nastupila.

Izvršili smo uvid u Pravilnik o organizaciji budžetskog računovodstva, koji je doneo Upravni odbor JP „Zavod za izgradnju grada“, Novi Sad na 42. sednici održanoj 22. maja 2006. godine. U pomenutom pravilniku opisane su poslovne politike u pet članova, ali nigde nije spomenuta politika koja obuhvata poslovanje odnosno knjigovodstveno evidentiranje nefinansijske imovine.


(nastavlja se)

IZVEŠTAJ NEZAVISNOG REVIZORA (nastavak)

Smatramo da se ovo pitanje treba regulisati internim propisima jer imovina kojom po tome osnovu raspolaže javno preduzeće je od velikog materijalnog značaja jer čini oko 96 % bilansne aktive.

Ove slabosti ne utiču na finansijski rezultat, ukoliko se ne uzima u obzir obaveza obračunavanja amortizacije na osnovna sredstva od momenta stavljanja u upotrebu, odnosno mogu uticati na iskazan kapital, u zavisnosti od tretiranja ovih sredstava prilikom stavljanja u upotrebu.

Београд, 19. мај 2010. године.



Ovlašćeni revizor
Mr. Svetozar Vrnčić, dipl. oec.

Svetozar Vrnčić

11. ИЗВЕШТАЈ О ИЗЛАЗНИМ РЕЗУЛТАТИМА ПРОГРАМСКОГ ДЕЛА БУЏЕТА

Законом о буџетском систему ("Службени гласник РС", број 54/2009), у члану 28, којим се уређује припрема буџета и финансијских планова, ближе је одређен садржај, то јест обухват буџета, који се састоји из општег и посебног дела.

Посебан део буџета, који исказује финансијске планове директних корисника буџетских средстава, односно расходе и издатке директних корисника, у складу са економском, функционалном и класификацијом према изворима финансирања, а према принципу поделе власти на законодавну, извршну и судску, може бити исказан и по програмској класификацији, којом се приказују циљеви, очекивани резултати, активности и средства потреба за остваривање наведених циљева, како је утврђено у ставу 5. овог члана.

При том је чланом 29. став 4. Закона о буџетском систему одређено да министар финансија ближе уређује буџетску класификацију, коју примењују Република Србија и локална власт, корисници буџетских средстава и корисници средстава организација за оба-

везно социјално осигурање у припремању финансијских планова, а чланом 112. став 1. истог Закона да ће се одредбе овог закона, које се односе на програмски део буџета, примењивати поступним увођењем за поједине кориснике средстава буџета Републике Србије, а у целини од доношења закона о буџету Републике Србије и одлука о буџетима локалне власти за 2015. годину.

Сходно томе, Одлука о буџету Града Новог Сада за 2009. годину припремљена је у складу са стандардним класификационим оквиром према Правилнику о стандардном класификационом оквиру и Контном плану за буџетски систем ("Службени гласник РС", бр. 20/2007, 37/2007, 50/2007, 63/2007, 25/2008, 50/2008, 3/2009, 26/2009, 37/2009, 64/2009 и 110/2009), који обухвата само: економску класификацију прихода и примања, економску класификацију расхода и издатака, организациону класификацију, функционалну класификацију и класификацију према изворима финансирања, јер програмска класификација тек треба да се уреди

Чланом 106. Закона о буџетском систему одређено је да ће се прописи на основу овлашћења из овог закона донети у року од годину дана од дана ступања на снагу овог закона, а подзаконски акти донети до дана ступања на снагу овог закона примењиваће се ако нису у супротности са овим законом, до доношења одговарајућих прописа на основу овог закона.

* ступио на снагу 25. јула 2009. године

12. ИЗВЕШТАЈ О РЕАЛИЗАЦИЈИ СРЕДСТАВА ПРОГРАМА И ПРОЈЕКТА КОЈИ СЕ ФИНАНСИРАЈУ ИЗ БУЏЕТА
12.1.1 Извештај о реализацији средстава програма и пројекта који се финансирају из буџета
текућим субвенцијама јавним нефинансијским предузећима и организацијама и приватним предузећима

Ред. бр.	Назив програма	Назив корисника - носиоца програма	Назив надлежног директног корисника	Шифра		Опис (за кол. 4 и 5)	планирана средства	одобрена (пренета) средства	утрошена средства	Одступање (8-9)	Одступање (7-9)	Намена*
				Функцијски	Извор финан.							
0	1	2	3	4	5	6	7	8	9	10	11	12
1	Програм одржавања, уређивања и коришћења јавних гаража и јавних паркиралишта на територији Града Новог Сада у 2009. године	ЈКП "Паркинг сервис" Нови Сад	Градска управа за саобраћај и путеве	451	О1	Други саобраћај (приходи из буџета)	12.899.800,00	9.175.028,92	9.175.028,00	0,92	3.724.772,00	одржавање паркиралишта у зимском периоду, одржавање хоризонт. и вертикал. саобраћа. сигнала, на паркиралиштима, набавка, постављање и одржавање стубића за заштиту пешачких токова и др.
2	Програм за обезбеђење услова за несметано одвијање јавног превоза путника ЈГСП "Нови Сад" Нови Сад	ЈГСП "Нови Сад" Нови Сад	Градска управа за саобраћај и путеве	451	О1	Други саобраћај (приходи из буџета)	100.000.000,00	100.000.000,00	0,00	0,00	0,00	набавка горива
3	Програм пословања ЈП Градски информативни центар "Аполо" Нови Сад за 2009. годину	ЈП Градски информативни центар "Аполо" Нови Сад	Градска управа за културу	830	О1	Услуге емитовања и штампања (приходи из буџета)	71.000.000,00	71.000.000,00	71.000.000,00	0,00	0,00	плате и соц. доприноси, услуге по уговорима, накнаде управ. и надзор. одбору, трошк. закупа, производних услуга, копирација са TV MOZAIK и др.
4	Програм за обезбеђење услова за несметано одвијање процеса производње и дистрибуције топлотне енергије за грејање и топле потрошне воде ЈКП "Новосадска топлана" Нови Сад за 2009. годину - текуће субвенције	ЈКП "Новосадска топлана" Нови Сад	Градска управа за комуналне послове	436	О1	Остала енергија (приходи из буџета)	133.000.000,00	132.512.426,48	132.512.426,48	0,00	487.573,52	набавка горива и одржавање топлотних извора, вреловода и подстанција
5	Програм рада са финансијским планом Агенције за енергетику Града Новог Сада 2009. годину	Агенција за енергетике	Градска управа за комуналне послове	436	О1	Остала енергија (приходи из буџета)	9.054.896,00	8.743.515,45	8.743.515,45	0,00	311.380,55	зараде запосленима и накнаде члановима управ. одбора, трошк. телефона, набавка стручне литературе
6	Привремени план финансирања Друштва за комбиновану производњу термоелектричне и топлотне енергије "Енергија Нови Сад" а.д. Нови Сад за 2009. годину	Енергија Нови Сад	Градска управа за комуналне послове	436	О1	Остала енергија (приходи из буџета)	750.000,00	750.000,00	750.000,00	0,00	0,00	пословни расходи Друштва за период август - дец. 2009.

Ред. бр.	Назив програма	Назив корисника - носилаца програма	Назив надлежног директног корисника	Шифра		Опис (за кол. 4 и 5)	планирана средства	одобрена (пренета) средства	уtroшена средства	Одступање (8-9)	Одступање (7-9)	Намена*
				Функција	Извор финан.							
0				4	5	6	7	8	9	10	11	12
7	Програм одржавања јавних градских функција за 2009. годину	ЈКП "Чистоћа" Нови Сад	Градска управа за комуналне послове	510	О1	Управљање отпадом (приходи из буџета)	159.500.800,00	159.500.799,78	159.500.799,78	0,00	0,22	одржавање јавне хигијене и јавних површина
8	Програм одржавања јавних градских функција за 2009. годину	ЈКП "Чистоћа" Нови Сад	Градска управа за комуналне послове	510	13	Управљање отпадом (нераспоредени вишак прихода из ранијих година)	173.000.000,00	173.000.000,00	173.000.000,00	0,00	0,00	одржавање јавне хигијене и јавних површина
9	Програм одржавања јавних градских функција за 2009. годину	ЈКП "Водовод и канализација" Нови Сад	Градска управа за комуналне послове	520	О1	Управљање отпадним водама (приходи из буџета)	67.211.660,00	67.100.639,55	67.100.639,55	0,00	111.020,45	одржавање атмосферске канализације
10	Програм одржавања јавних градских функција за 2009. годину	ЈКП "Водовод и канализација" Нови Сад	Градска управа за комуналне послове	520	13	Управљање отпадним водама (нераспоредени вишак прихода из ранијих година)	10.000.000,00	10.000.000,00	10.000.000,00	0,00	0,00	одржавање атмосферске канализације
11	Програм одржавања јавних градских функција за 2009. годину	ЈКП "Градско зеленило" Нови Сад	Градска управа за комуналне послове	540	О1	Заштита биљног и животињског света (приходи из буџета)	160.000.000,00	159.995.194,81	159.995.194,81	0,00	4.805,19	одржавање јавних зелених површина
12	Програм одржавања јавних градских функција за 2009. годину	ЈКП "Градско зеленило" Нови Сад	Градска управа за комуналне послове	540	13	Заштита биљног и животињског света (нераспоредени вишак прихода из ранијих година)	146.500.000,00	146.500.000,00	146.500.000,00	0,00	0,00	одржавање јавних зелених површина
13	Програм одржавања јавних градских функција за 2009. годину	ЈКП "Лицеје" Нови Сад	Градска управа за комуналне послове	620	О1	Развој заједнице (приходи из буџета)	52.800.793,58	52.800.066,75	52.800.066,75	0,00	726,83	одржав. објеката на гробљима
14	Програм одржавања јавних градских функција за 2009. годину	ЈКП "Лицеје" Нови Сад	Градска управа за комуналне послове	620	13	Развој заједнице (нераспоредени вишак прихода из ранијих година)	67.199.206,42	67.199.206,42	67.199.206,42	0,00	0,00	одржав. објеката на гробљима
15	Програм одржавања јавних градских функција за 2009. годину	ЈКП "Водовод и канализација" Нови Сад	Градска управа за комуналне послове	630	О1	Водоснабдевање (приходи из буџета)	24.775.000,00	21.257.324,86	21.257.324,86	0,00	3.517.675,14	одржавање јавних чесми, бунара и др.
16	Програм одржавања јавних градских функција за 2009. годину	ЈКП "Водовод и канализација" Нови Сад	Градска управа за комуналне послове	630	13	Водоснабдевање (нераспоредени вишак прихода из ранијих година)	8.000.000,00	8.000.000,00	8.000.000,00	0,00	0,00	одржавање јавних чесми, бунара и др.
17	Програм коришћења средстава из буџета Града Новог Сада намењених ЈП "Спортски и пословни центар Војводина" Нови Сад	ЈП "Спортски и пословни центар Војводина" Нови Сад	Градска управа за спорт и омладину	810	О1	Услуге рекреације и спорта (приходи из буџета)	80.000.000,00	80.000.000,00	80.000.000,00	0,00	0,00	закуп пословног простора за тренижни процес спортских клубова и организација
УКУПНО							1.275.692.156,00	1.267.534.203,02	#####	0,92	8.157.953,90	

* Детаљније (појединачне) извештаје о реализацији ових програма посебно разматра и усваја Скупштина Града Новог Сада

12.1.2 Извештај о реализацији средстава програма и пројеката који се финансирају из буџета капиталним субвенцијама јавним нефинансијским предузећима и организацијама и приватним предузећима

Ред. бр.	Назив програма	Назив корисника - носиоца програма	Назив надлежног директног корисника	Шифра		Опис (за кол. 4 и 5)	планирана средства	одобрена (пренета) средства	уtroшена средства	Одступање (8-9)	Одступање (7-9)	Намена*
				Функција	Извор финан.							
0	1	2	3	4	5	6	7	8	9	10	11	12
1	Програм инвестиционих активности ЈКП "Паркинг сервис" Нови Сад за 2009. годину	ЈКП "Паркинг сервис"	Градска управа за саобраћај и путеве	451	О1	Друмски саобраћај (приходи из буџета)	20.000.000,00	18.625.950,47	18.625.950,47	0,00	1.374.049,53	набавка уређаја за блокаду непрописно паркираних возила, набавка и уградња опреме и софтвера за даљинско издавање налога за уклањање непропис. парк. возила, набавка РДА уређаја, уређивање паркиралишта за бицикле и изградња и уређење привремених паркиралишта
2	Програм инвестиционих активности ЈГСП "Нови Сад" Нови Сад за 2009. годину	ЈГСП "Нови Сад" Нови Сад	Градска управа за саобраћај и путеве	451	О1	Друмски саобраћај (приходи из буџета)	271.000.000,00	0,00	0,00	0,00	271.000.000,00	набавка 6 соло аутобуса и електронског тарифног система
3	Програм инвестиционих активности ЈКП "Пут" Нови Сад за 2009. годину	ЈКП "Пут" Нови Сад	Градска управа за саобраћај и путеве	451	13	Друмски саобраћај (нераспоредени вишак прихода из ранијих година)	24.000.000,00	24.000.000,00	24.000.000,00	0,00	0,00	камион килер са дизалицом, плато-приколица, вибрациони ваљак, ручни ваљци и др.
4	Програм пословања ЈП Градски информативни центар "Аполо" Нови Сад за 2009. годину	ЈП Градски информативни центар "Аполо" Нови Сад	Градска управа за културу	830	О1	Услуге емитовања и штампања (приходи из буџета)	7.260.000,00	7.167.522,00	7.167.522,00	0,00	92.478,00	линк и додатна режисра опрема, опрема и уређаји за монтажу, опрема за производњу и емитовање програма (за снимање на терену ENG и опрема за интернет)
5	Програм изградње објеката вреловода за 2009. годину	ЈКП "Новосадска топлотна централа"	Градска управа за комуналне послове	436	О1	Остала енергија (приходи из буџета)	317.000.000,00	219.853.662,31	219.853.662,31	0,00	97.146.337,69	реконструкција ТО Запад, изградња магистралног вреловода на Сомборском булевару и др.

Ред. бр.	Назив програма	Назив корисника - носиоца програма	Назив надлежног директног корисника	Шифра		Опис (за кол. 4 и 5)	планирана средства	одобрена (пренета) средства	уtroшена средства	Одступање (8-9)	Одступање (7-9)	Намена*
				Функција	Извор финан.							
0	1	2	3	4	5	6	7	8	9	10	11	12
6	Програм реда са Финансијским планом Агенције за енергетику Града Новог Сада 2009. годину	Агенција за енергетику	Градска управа за комуналне послове	436	О1	Остала енергија (приходи из буџета)	250.000,00	70.827,20	70.827,20	0,00	179.172,80	набавка опреме (рачунар)
7	Програм инвестиционих активности ЈКП "Чистоћа" Нови Сад	ЈКП "Чистоћа" Нови Сад	Градска управа за комуналне послове	510	О1	Управљање отпадом (приходи из буџета)	44.000.000,00	0,00	0,00	0,00	44.000.000,00	-
8	Програм инвестиционих активности ЈКП "Чистоћа" Нови Сад	ЈКП "Чистоћа" Нови Сад	Градска управа за комуналне послове	510	15	Управљање отпадом (неуtroшена средства донација из претходних година)	1.000.000,00	999.908,40	999.908,40	0,00	91,60	набавка типских контејнера
9	Програм изградње објеката водовода и канализације за 2009. годину	ЈКП "Водоводи канализација" Нови Сад	Градска управа за комуналне послове	520	О1	Управљање отпадним водама (приходи из буџета)	132.200.000,00	95.277.389,12	95.277.389,12	0,00	36.922.610,88	развој канализационе мреже
10	Програм изградње објеката водовода и канализације за 2009. годину	ЈКП "Водоводи канализација" Нови Сад	Градска управа за комуналне послове	520	13	Управљање отпадним водама (нераспоредени вишак прихода из ранијих година)	25.874.672,00	25.874.672,00	25.874.672,00	0,00	0,00	развој канализационе мреже
11	Програм инвестиционих активности ЈКП "Градско зеленило" за 2009. годину	ЈКП "Градско зеленило" Нови Сад	Градска управа за комуналне послове	540	О1	Заштита биљног и животињског света (приходи из буџета)	45.000.000,00	32.631.104,80	32.631.104,80	0,00	12.368.895,20	набавка машина, трактора, косачица и друге опреме
12	Програм инвестиционих активности ЈКП "Градско зеленило" за 2009. годину	ЈКП "Градско Зеленило" Нови Сад	Градска управа за комуналне послове	540	13	Заштита биљног и животињског света (нераспоредени вишак прихода из ранијих година)	17.400.000,00	16.727.192,86	16.727.192,86	0,00	672.807,14	набавка машина, трактора, косачица и друге опреме
13	Програм инвестиционих активности ЈКП "Лисје" за 2009. годину	ЈКП "Лисје" Нови Сад	Градска управа за комуналне послове	620	О1	Развој заједнице (приходи из буџета)	112.110.000,00	100.898.966,66	100.898.966,66	0,00	11.211.033,34	радови на Градском и спољним гробљима, набавка опреме
14	Програм инвестиционих активности ЈКП "Лисје" за 2009. годину	ЈКП "Лисје" Нови Сад	Градска управа за комуналне послове	620	13	Развој заједнице (нераспоредени вишак прихода из ранијих година)	10.000.000,00	9.999.867,25	9.999.867,25	0,00	132,75	радови на Градском и спољним гробљима, набавка опреме
15	Програм инвестиционих активности ЈКП "Тржница" Нови Сад за 2009. годину	ЈКП "Тржница" Нови Сад	Градска управа за комуналне послове	620	О1	Развој заједнице (приходи из буџета)	36.000.000,00	20.504.056,31	20.504.056,31	0,00	15.495.943,69	санација водовод, и канализац. мреже на Риљској пилаци, уградња опреме на Детелинарској пилаци и набавка друге опреме
16	Програм инвестиционих активности ЈКП "Информатика" Нови Сад за 2009. годину	ЈКП "Информатика" Нови Сад	Градска управа за комуналне послове	620	О1	Развој заједнице (приходи из буџета)	105.000.000,00	44.955.341,36	44.955.341,36	0,00	60.044.658,64	изградња оптичке, кабловске и телекомуникационе инфраструктуре

Ред. бр.	Назив програма	Назив корисника - носиоца програма	Назив надлежног директног корисника	Шифра		Опис (за кол. 4 и 5)	планирана средства	одобрена (пренета) средства	уtroшена средства	Одступање (8-9)	Одступање (7-9)	Намена*
				Функциј	Извор финан.							
0	1	2	3	4	5	6	7	8	9	10	11	12
17	Програм инвестиционих активности ЈКП "Информатика" Нови Сад за 2009. годину	ЈКП "Информатика" Нови Сад	Градска управа за комуналне послове	620	13	Развој заједнице (нераспоредени вишак прихода из ранијих година)	200.000.000,00	172.236.210,34	172.236.210,34	0,00	27.763.789,66	изградња оптичне, кабловске и телекомуникационе инфраструктуре
18	Програм изградње објекта водовода и канализације за 2009. годину	ЈКП "Водоводи и канализација" Нови Сад	Градска управа за комуналне послове	630	О1	Водоснабдевање (приходи из буџета)	296.413.340,00	161.289.583,05	161.289.583,05	0,00	135.123.756,95	развој водоводног система
19	Програм изградње објекта водовода и канализације за 2009. годину	ЈКП "Водоводи и канализација" Нови Сад	Градска управа за комуналне послове	630	13	Водоснабдевање (нераспоредени вишак прихода из ранијих година)	62.575.328,00	62.514.980,00	62.514.980,00	0,00	60.348,00	развој водоводног система
20	Програм инвестиционих активности ЈП "Спорти и пословни центар Војводина" Нови Сад	ЈП "Спорти и пословни центар Војводина" Нови Сад	Градска управа за спорт и омладину	810	О1	Услуге рекреације и спорта (приходи из буџета)	60.000.000,00	32.728.456,85	32.728.457,00	-0,15	27.271.543,00	замена подне и дела плафонске облоге и осветљења у приземљу објекта, радови на хидроизолацији одводних канала, израда мастер плана за базенски комплекс, радови на базенском одељењу и др. радови
21	Програм инвестиционих активности ЈКП "Стан" Нови Сад	ЈКП "Стан" Нови Сад	Градска управа за урбанизам и стамбене послове	133	О1	Остале опште услуге (приходи из буџета)	40.000.000,00	39.697.279,44	22.088.636,00	17.608.643,44	17.911.364,00	адаптација радионице и набавка теренског возила (кипер)
УКУПНО							1.827.083.340,00	1.086.052.970,42	1.068.444.327,13	17.608.643,29	758.639.012,87	

* Детаљније (појединачне) извештаје о реализацији ових програма посебно разматра и усваја Скупштина Града Новог Сада

12.2 Извештај о издацима за нефинансијску имовину која се финансира из средстава за реализацију Националног инвестиционог плана у току 2009. године

Одлуком о буџету Града Новог Сада за 2009. годину, код индиректног корисника Јавног предузећа "Завод за изградњу Града" у Новом Саду, планирано је коришћење средстава за реализацију Националног инвестиционог плана, за набавку нефинансијске имовине у износу од 164.850.000,00 динара.

Према извештају надлежног директног корисника, Градске управе за комуналне послове, Фонд за капитална улагања Аутономне Покрајине Војводине дозначио је овом јавном предузећу, у току 2009. године, износ од 94.849.634,01 динар, којим су финансиране инвестиције из Програма уређивања грађевинског земљишта, односно изградња саобраћајних површина Темеринске улице, од Партизанске до Темеринског моста у Новом Саду.

12.3 Извештај о трошењу наменских јавних прихода и сопствених прихода

- у динарима

Економска класиф.	О П И С	План 2009	Остварење 2009.	Утрошено 2009.	Разлика (колона 4-5)
1	2	3	4	5	6
а)	НАМЕНСКИ ЈАВНИ ПРИХОДИ				
711181	Самодопринос према зарадама запослених и по основу пензија на територији месне заједнице и општине	958.000,00	944.455,83		
711182	Самодопринос према зарадама запослених и по основу пензија на територији града	10.000,00	9.307,13	957.576,29	2.020,02
711183	Самодопринос из прихода од пољопривреде и шумарства	7.963,00	5.666,23		
711184	Самодопринос из прихода лица која се баве самосталном делатношћу	1.000,00	167,12		
714441	Средства за противпожарну заштиту од 6% наплаћене премије осигурања од пожара у општини на чијој се територији налази осигурана имовина	5.936.000,00	5.334.850,40	5.334.850,40	0,00
743352	Приходи од новчаних казни за прекршаје прописа из области заштите од пожара	1.488.000,00	1.766.417,18	1.488.000,00	278.417,18
714514	Годишња накнада за моторна возила, тракторе и прикључна возила	82.547.000,00	80.601.984,30	80.601.984,30	0,00
714543	Накнада за промену намене обрадивог пољопривредног земљишта	700.000,00	3.826.270,80	9.681.459,67	5.086.574,86
741522	Средства остварена од давања у закуп пољопривредног земљишта, односно пољопривредног објекта у државној својини	20.600.000,00	10.941.763,73		
714547	Накнада за загађивање животне средине	28.000.000,00	29.165.826,59	50.288.022,01	18.958.457,72
714548	Накнада на супстанце које оштећују озонски омотач	300.000,00	0,00		
714549	Накнада од емисије SO ₂ и NO ₂ прашкастих материја и одложени отпад	1.500.000,00	2.006.812,64		
714562	Посебна накнада за заштиту и унапређење животне средине	33.000.000,00	38.073.840,50		

Економска класиф.	О П И С	План 2009	Остварење 2009.	Утрошено 2009.	Разлика (колона 4-5)
1	2	3	4	5	6
714552	Боравишна такса	30.000.000,00	21.411.442,61	13.121.195,59	8.290.247,02
732141	Текуће донације међународних организација у корист нивоа градова	77.000,00	0,00	0,00	0,00
733144	Текући наменски трансфери, у ужем смислу, од Републике у корист нивоа градова ¹	5.000.000,00	0,00	0,00	0,00
733146	Текући наменски трансфери, у ужем смислу, од АП Војводине у корист нивоа градова	1.500.000,00	1.206.488,00	1.206.488,00	0,00
733242	Капитални наменски трансфери, у ужем смислу, од АП Војводине у корист нивоа градова	3.000.000,00	1.000.000,00	0,00	1.000.000,00
741534	Накнада за коришћење грађевинског земљишта	840.000.000,00	879.187.802,09	840.000.000,00	39.187.802,09
742142	Приходи од давања у закуп, односно на коришћење непокретности у државној својини које користе градови и индиректни корисници њиховог буџета	793.000.000,00	1.049,69	789.739.213,13	0,00
742152	Приходи од давања у закуп, односно на коришћење непокретности у државној својини које користе општине и индиректни корисници њиховог буџета	0,00	789.738.163,44		
742143	Приходи од закупнине за грађевинско земљиште у корист нивоа градова	487.000.000,00	365.455.238,36	365.455.238,36	0,00
742253	Накнада за уређивање грађевинског земљишта	2.963.793.000,00	1.940.697.785,74	1.927.663.272,61	13.034.513,13
743324	Приходи од новчаних казни за прекршаје, предвиђене прописима о безбедности саобраћаја на путевима	0,00	2.189.685,00	0,00	2.189.685,00
744241	Капитални добровољни трансфери од физичких и правних лица у корист нивоа градова	3.200.000,00	3.200.000,00	3.200.000,00	0,00
821141	Примања од продаје робних резерви у корист нивоа градова	105.450.000,00	12.116.876,10	11.509.217,27	607.658,83
921941	Примања од продаје домаћих акција и осталог капитала у корист нивоа градова	151.850.000,00	107.000.718,91	96.944.513,69	10.056.205,22
	УКУПНО:	5.558.917.963,00	4.295.882.612,39	4.197.191.031,32	98.691.581,07

б) СОПСТВЕНИ ПРИХОДИ

Сопствени приходи буџетских корисника (извор финансирања 04), који су планирани у износу од 537.268.012,00 динара, остварени су у износу од 512.841.293,29 динара, а расходи извршени на терет ових средстава износе 498.096.555,61 динар.

12.4 Извештај о коришћењу средстава из одобрених пројектних зајмова у току 2009. године

Град Нови Сад није имао пројектне зајмове у току 2009. године.

12.5 Извештај о коришћењу средстава за набавку финансијске имовине

За набавку финансијске имовине утрошена су средства у износу од 583.377,96 динара, што је само 31,1% планираних средстава за ову класу издатака у висини од 1.874.000,00 динара.

Утрошени износ у целости се односи на набавку домаће финансијске имовине, то јест на уплату оснивачког улога поводом оснивања Друштва за комбинову производњу термоелектричне и топлотне енергије "Енергија Нови Сад" а.д. Нови Сад и другог дела оснивачког улога поводом оснивања Јавног комуналног предузећа "Паркинг сервис" Нови Сад, у складу са Одлуком о оснивању Јавног комуналног предузећа "Паркинг сервис" Нови Сад ("Службени лист Града Новог Сада", бр. 29/2005 и 53/2008), а у противвредности од 250 EUR, по средњем курсу на дан уплате.

13. НАПОМЕНЕ О РАЧУНОВОДСТВЕНИМ ПОЛИТИКАМА И ДОДАТНИМ АНАЛИЗИМА, ОБРАЗЛОЖЕЊИМА И СРАВЊИВАЊУ СТАВКИ ИЗВОДА И ИЗВЕШТАЈА ОБУХВАЋЕНИХ ЗАВРШНИМ РАЧУНОМ

Вођење пословних књига, састављање, приказивање, достављање и објављивање финансијских извештаја вршено је у складу са Законом о буџетском систему, Уредбом о буџетском рачуноводству, Правилником о буџетском рачуноводству, Правилником о стандардном класификационом оквиру и Контном плану за буџетски систем и другим подзаконским актима.

У вођењу буџетског рачуноводства примењена је готовинска основа, у складу са Међународним рачуноводственим стандардима за јавни сектор.

Имајући у виду одредбу члана 5. став 7. Уредбе о буџетском рачуноводству, према којој корисници буџет-

ских средстава „могу водити рачуноводствене евиденције и према обрачунској основи за потребе интерног извештавања, под условом да се финансијски извештаји израђују на готовинској основи, ради консолидованог извештавања”, евиденција обавеза и потраживања и евиденција пласмана вођене су по обрачунској основи.

Обрачун амортизације (отписа) нематеријалних улагања и основних средстава вршен је за свако основно средство појединачно, као и нематеријално улагање, по стопама амортизације утврђеним Правилником о номенклатури нематеријалних улагања и основних средстава са стопама амортизације, применом пропорционалне методе, са стањем на дан 31. децембра 2009. године.

Књижење обрачунатог отписа (амортизације) нематеријалних улагања и основних средстава код директних корисника буџета Града Новог Сада извршено је на терет извора средстава (капитала).

Усклађивање књиговодственог стања имовине и обавеза са стварним стањем, које се утврђује пописом, према важећим прописима, врши се најмање једном годишње, на крају буџетске године за коју се саставља годишњи финансијски извештај, са стањем на дан 31. децембра текуће године. Сходно томе, по извршеном попису имовине и обавеза, као и извршеном сравњивању обавеза и потраживања, које је томе претходило, извршено је усклађивање књиговодственог стања са стварних стањем, на дан 31. децембар 2009. године.

Завршни рачун буџета Града Новог Сада за 2009. годину представља консолидацију података из годишњих финансијских извештаја директних корисника буџета Града, који обухватају податке из књиговодствених евиденција ових корисника у главној књизи трезора и податке из завршних рачуна индиректних корисника за које су, у буџетском смислу, одговорни.

САДРЖАЈ

Рег. бр.	Предмет	Страна
----------	---------	--------

ГРАД НОВИ САД

Скупштина

296	Одлука о завршном рачуну буџета Града Новог Сада за 2009. годину	463
-----	---------------------------------------------------------------------	------------

Издавач: Град Нови Сад, Градска управа за прописе Града Новог Сада. Одговорни уредник: Игор Башнец.

Уредништво: Градска управа за прописе Града Новог Сада,
21000 Нови Сад, Жарка Зрењанина 2, Телефон: 021/451-726.

Годишња претплата: 3.500,00 динара. Уplatни рачун број: 840-742341843-24;

По моделу 97 са позивом на број 20-511, Министарство финансија - Управа за трезор, Филијала Нови Сад.

Прималац: Приходи градских органа управе

Сврха плаћања: За "Службени лист Града Новог Сада".

Рачунарска обрада и штампа:

Служба за заједничке послове органа Града Новог Сада, Жарка Зрењанина 2, 21000 Нови Сад, телефон 021/420-299.