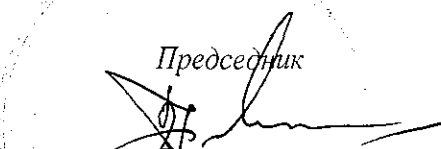



На основу члана 24. тачка 55. Статута Града Новог Сада – пречишћен текст („Службени лист Града Новог Сада“, број 43/08), поводом разматрања Предлога одлуке о завршном рачуну буџета Града Новог Сада за 2016. годину са Извештајем независног ревизора о ревизији консолидованих финансијских извештаја Града Новог Сада за период 1. јануар – 31. децембар 2016. године, Скупштина Града Новог Сада на XX седници од 26. маја 2017. године, доноси

ЗАКЉУЧАК

Скупштина Града Новог Сада прихвата Извештај независног ревизора о ревизији консолидованих финансијских извештаја Града Новог Сада за период 1. јануар – 31. децембар 2016. године, који је, по извршеној ревизији финансијских извештаја завршног рачуна буџета Града Новог Сада за 2016. годину, сачинило „HLB DST – Revizija“ Д.О.О. Београд.

РЕПУБЛИКА СРБИЈА
АУТОНОМНА ПОКРАЈИНА ВОЈВОДИНА
ГРАД НОВИ САД
СКУПШТИНА ГРАДА НОВОГ САДА
Број: 401-14/2017-1-I
26. мај 2017. године
НОВИ САД

Председник

Здравко Јелушић



На основу члана 32. тачка 2, а сходно члану 66. ст. 1. и 3. Закона о локалној самоуправи ("Службени гласник РС", бр. 129/07, 83/14 - др. закон и 101/16 – др.закон) и члана 24. тачка 2. Статута Града Новог Сада - пречишћен текст ("Службени лист Града Новог Сада", број 43/08), Скупштина Града Новог Сада на XX седници од 26. маја 2017. године, доноси

О Д Л У К У

О ЗАВРШНОМ РАЧУНУ БУЏЕТА ГРАДА НОВОГ САДА ЗА 2016. ГОДИНУ

I. ОПШТИ ДЕО

Члан 1.

У завршном рачуну буџета Града Новог Сада за 2016. годину (у даљем тексту: завршни рачун), укупни текући приходи и примања, са пренетим неутрошеним средствима из ранијих година, утврђени су у износу од 23.931.732.202,20 динара, који је остварен из следећих извора финансирања:

- прихода из буџета у износу од 16.121.846.325,34 динара,
- сопствених прихода буџетских корисника (у даљем тексту: сопствени приходи), односно прихода које су установе и организације основане од стране Града Новог Сада, које су изузете од примене законске одредбе о престанку важења одредби закона и других прописа којима се уређује коришћење и расподела сопствених прихода (у даљем тексту: корисници са сопственим приходима) оствариле својим активностима, односно продајом робе и вршењем услуга, у складу са законом, као индиректни корисници буџетских средстава (у даљем тексту: индиректни корисници), у износу од 351.404.516,68 динара,
- донација од иностраних земаља у износу од 615.525,04 динара,
- донација од међународних организација у износу од 2.074.903,18 динара,
- трансфера од других нивоа власти у износу од 434.403.682,94 динара,
- добровољних трансфера од физичких и правних лица у износу од 1.174.998,86 динара,
- примања од продаје нефинансијске имовине у износу од 4.244.142.664,32 динара,
- примања од иностраних задуживања у износу од 204.152.404,42 динара,
- примања од отплате датих кредита и продаје финансијске имовине у износу од 1.060.126,89 динара,
- нераспоређеног вишка прихода из ранијих година у износу од 2.544.236.857,82 динара,
- неутрошених средстава од приватизације из ранијих година у износу од 19.946.159,51 динар,
- неутрошених средстава донација из ранијих година у износу од 5.492.811,55 динара и
- финансијске помоћи Европске уније у износу од 1.181.225,65 динара.

Члан 2.

Део средстава из члана 1. ове одлуке, у износу од 23.462.758.610,49 динара, чине средства из буџета Града Новог Сада, која се састоје из:

- пренетих неутрошених средстава из ранијих година у износу од 2.534.020.674,96 динара, и
- прихода и примања које је буџет Града Новог Сада (у даљем тексту: буџет) остварио у 2016. години у износу од 20.928.737.935,53 динара.

Средства из става 1. алинеја друга овог члана чине:

- текући приходи у износу од 16.479.566.909,71 динар,
- примања од продаје нефинансијске имовине у износу од 4.243.958.494,51 динар, и
- примања од иностраних задуживања и примања од отплате датих кредита и продаје финансијске имовине у износу од 205.212.531,31 динар.

Члан 3.

Део средстава из члана 1. ове одлуке, у износу од 468.973.591,71 динар, чине сопствени приходи, са средствима која су корисници са сопственим приходима остварили из других извора финансирања на подрачуну сопствених средстава (у даљем тексту: додатни приходи), а састоје се од:

- пренетих неутрошених средстава из ранијих година у износу од 35.655.153,92 динара, и
- прихода и примања, остварених у 2016. години на подрачуну сопствених средстава у износу од 433.318.437,79 динара.

Средства из става 1. алинеја друга овог члана чине:

- текући приходи у износу од 433.134.267,98 динара, и
- примања од продаје нефинансијске имовине у износу од 184.169,81 динар.

Члан 4.

У завршном рачуну укупни расходи и издаци утврђени су у износу од 19.318.087.589,83 динара, а извршени су коришћењем:

- распоређених средстава из ранијих година у укупном износу од 2.074.163.403,06 динара, и
- прихода и примања буџета остварених у 2016. години у укупном износу од 17.243.924.186,77 динара.

Члан 5.

Део расхода и издатака из члана 4. ове одлуке, у утврђеном износу од 18.868.189.965,12 динара, извршен је на терет средстава из буџета.

Део расхода и издатака из члана 4. ове одлуке, који је извршен на терет додатних прихода, утврђен је у укупном износу од 449.897.624,71 динар.

Члан 6

Расходи и издаци из члана 5. став 1. ове одлуке извршени су коришћењем:

- распоређених средстава из ранијих година у износу од 2.044.988.736,53 динара, и
- прихода и примања буџета остварених у 2016. години у износу од 16.823.201.228,59 динара.

Члан 7.

Расходи и издаци из члана 5. став 2. ове одлуке извршени су коришћењем:

- распоређених средстава из ранијих година у износу од 29.174.666,53 динара, и
- прихода и примања корисника са сопственим приходима, који су остварени у 2016. години у износу од 420.722.958,18 динара.

Члан 8.

Капитални расходи корисника буџета планирани су за 2016. и наредне две године, а извршење у 2016. години из свих извора финансирања, исказано је у следећем прегледу:

Ред. број	Назив органа	Назив капиталног пројекта	П Л А Н			Извршење 2016.
			2016.	2017.	2018.	
1.	ГРАДСКА УПРАВА ЗА КОМУНАЛНЕ ПОСЛОВЕ	Опрема за јавну безбедност	10.600.000,00			6.040.732,14
		Административна опрема	900.000,00			0,00
		Пројектно планирање	11.000.000,00			0,00
		Нематеријална имовина	5.687.640,00			0,00
		Земљиште	295.450.862,07			292.494.953,38
УКУПНО ГРАДСКА УПРАВА ЗА КОМУНАЛНЕ ПОСЛОВЕ			323.638.502,07	0,00	0,00	298.535.685,52
2.	ЈАВНО ПРЕДУЗЕЋЕ "ЗАВОД ЗА ИЗГРАДЊУ ГРАДА"	Објекти од стратешког значаја	3.899.811.725,24	0,00	0,00	3.899.615.910,43
		Радна зона "Север IV" (1+2)	3.286.578.931,36			3.286.385.516,55
		1.Изградња објекта у циљу реализације инвестиционог пројекта Lear Corporation D.O.O. Beograd - Stari Grad	2.632.740.429,64			2.632.740.429,64
		2. Опремање локалитета за потребе изградње објекта	653.838.501,72			653.645.086,91
		Темерински пут - од Савске улице до навоза на аутопут	222.000,00			222.000,00
		Булевар Европе	210.885.551,46			210.885.551,46
		Трг републике	3.973.401,48			3.973.401,48
		Територија Града Новог Сада - канализација	6.179.344,88			6.179.344,88
		Подслив - "Главна Клиса"	49.853.334,93			49.853.334,93
		Петроварадинска тврђава	522.000,00			522.000,00
		Петроварадин - Спортска хала у улици Раде Кончара	954.780,00			954.780,00
		Сремска каменица - Боцке	43.722.621,16			43.722.621,16
		Футог - Улица цара Лазара	213.419.163,02			213.416.763,02
		Кисач - канализација	25.276.111,42			25.276.111,42
		Руменка - канализација	1.338.000,00			1.338.000,00
		Руменка - пречистач отпадних вода	1.935.717,60			1.935.717,60
		Степановићево - канализација	8.767.110,18			8.767.110,18
		Степановићево - пречистач отпадних вода	46.183.657,75			46.183.657,75
		Мостови	131.418.637,97			131.418.637,97
		Нови друмско - железнички мост (Жежељев мост)	131.418.637,97			131.418.637,97
		Решавање имовинско правних послова	139.604.333,39			138.076.527,74
		Опремање објеката јавне намене	19.790.636,20			19.790.636,20
		Јавне површине	11.569.588,79			11.569.588,79
		Јавно и декоративно осветљење	5.154.000,00			5.154.000,00
		Мале урбане целине	14.886.119,40			14.886.119,40
		Паркови и тргови	108.000,00			108.000,00
		Линијско опремање	44.488.835,48			44.488.835,48

Ред. број	Назив органа	Назив капиталног пројекта	П Л А Н			Извршење 2016.
			2016.	2017.	2018.	
		Опремање појединачних локалитета - уговорене обавезе	14.499.221,06			14.499.221,06
		Радови на територији месних заједница	115.095.938,93			115.095.938,93
		Трошкови реализације и инвестиција	2.749.392,40			2.749.392,40
		Трошкови реализације програма	454.394,95			454.394,95
УКУПНО ЈАВНО ПРЕДУЗЕЋЕ "ЗАВОД ЗА ИЗГРАДЊУ ГРАДА"			4.399.630.823,81	0,00	0,00	4.397.907.203,35
3.	ГРАДСКА УПРАВА ЗА САОБРАЋАЈ И ПУТЕВЕ	Техничко опремање јединица саобраћајне полиције	10.000.000,00			3.847.230,00
УКУПНО ГРАДСКА УПРАВА ЗА САОБРАЋАЈ И ПУТЕВЕ			10.000.000,00	0,00	0,00	3.847.230,00
4.	ЈАВНО ПРЕДУЗЕЋЕ "ПОСЛОВНИ ПРОСТОР"	Изградња пословних објеката - простора за производно-услужно занатство (нова хала прва фаза и гасни прстен)	60.538.005,88			60.538.005,88
		Изградња спортске хале на сремској страни	57.514.176,30			57.514.176,30
		Изградња Прихватилишта и прихватне станице за децу са поремећајем у друштвеном понашању	19.990.988,31			19.343.070,38
		Изградња и капитално одржавање објеката – пословних простора - побољшање енергетске ефикасности	8.663.765,26			8.663.765,26
		Изградња пословног простора у сарадњи са другим инвеститорима - Кисачка 55	4.144.843,44			4.144.843,44
		Пројектна документација за реконструкцију, адаптацију пословних објеката - пословних простора	2.122.954,22			1.778.251,14
		Пројектна документација за изградњу пословних објеката - пословних простора	352.770,00			230.398,62
		Административна опрема - канцеларијска, рачунарска, комуникациона и електронска опрема	2.338.000,00			2.338.000,00
		Нематеријална имовина - одржавање компјутерског софтвера	900.143,84			900.143,84
УКУПНО ЈАВНО ПРЕДУЗЕЋЕ "ПОСЛОВНИ ПРОСТОР" НОВИ САД			156.565.647,25	0,00	0,00	155.450.654,86
5.	ГРАДСКА УПРАВА ЗА ПРИВРЕДУ	Набавка опреме за саобраћај за пољоредаре	12.282.593,00	9.133.897,00	9.000.000,00	0,00
		Набавка опреме за пољоредаре	3.168.527,00	2.047.268,00	2.000.000,00	0,00
		Набавка садница за ветрозаштитне појасеве	8.281.946,00	4.973.223,00	5.000.000,00	0,00
		Нематеријална имовина-израда софтвера	450.000,00			414.000,00
УКУПНО ГРАДСКА УПРАВА ЗА ПРИВРЕДУ			24.183.066,00	16.154.388,00	16.000.000,00	414.000,00
6.	ТУРИСТИЧКА ОРГАНИЗАЦИЈА ГРАДА НОВОГ САДА	Набавка административне опреме	600.000,00	800.000,00	1.000.000,00	478.410,00
		Туристичка сигнализација	6.300.000,00	7.000.000,00	8.000.000,00	5.692.072,80
		Нематеријална имовина	600.000,00	800.000,00	1.000.000,00	179.700,00
		Набавка сувенира за даљу продају	390.000,00	420.000,00	450.000,00	0,00
УКУПНО ТУРИСТИЧКА ОРГАНИЗАЦИЈА ГРАДА НОВОГ САДА			7.890.000,00	9.020.000,00	10.450.000,00	6.350.182,80

Ред. број	Назив органа	Назив капиталног пројекта	П Л А Н			Извршење 2016.
			2016.	2017.	2018.	
7.	ПРЕДШКОЛСКА УСТАНОВА "РАДОСНО ДЕТИЊСТВО"	Изградња трафо станице и агрегата и прикључка за објекат, за централну кухињу	3.942.000,00			3.536.700,00
		Уградња евакуационих степеништа, са реконструкцијом постојећих објеката, за више објеката	8.270.000,00			8.269.338,06
		Изградња прикључка канализације објекта у Руменци	58.000,00			58.000,00
		Реконструкција објекта - затварање тераса објекта и реконструкција котловског постројења у Руменци	7.000.000,00			3.584.548,42
		Санације и адаптације котловских постројења у више објеката	6.120.000,00			0,00
		Реконструкција и санација објеката у Ул. Златне греде 6 и Пап Павла 9	45.230.000,00			0,00
		Инвестиционо одржавање на повећању енергетске ефикасности објекта и безбедности деце - замена дотрајале спољашње столарије у Мародићевој	2.500.000,00			0,00
		Инвестиционо одржавање на побољшању услова коришћења објекта (разни занатски радови) и постављање надстрешнице за одлагање колица у Стевана Христића	3.500.000,00			0,00
		Пројектно планирање за изградњу трафо станице и агрегата и прикључка за објекат, за централну кухињу	1.600.000,00			70.440,00
		Пројектно планирање за реконструкцију објекта - затварање тераса објекта и реконструкција котловског постројења у Руменци	1.000.000,00			137.392,00
		Пројектно планирање за санације и адаптације котловских постројења - наставак реализације поступка и уговорених обавеза из 2015.године, за више објеката	500.000,00			87.653,00
		Пројектно планирање за реконструкцију и санацију објеката у Ул. Златне греде 6 и Пап Павла 9	850.000,00			0,00
		Пројектно планирање за уградњу евакуационих степеница са реконструкцијом постојећих објеката - наставак реализације уговорених обавеза из 2015 год. у више објеката	1.000.000,00			161.396,00
		Пројектно планирање за адаптацију таванског простора у радне собе и пратеће просторије у Будисави	800.000,00			199.760,00
		Пројектно техничка документација за озакоњење објеката и делова објеката у складу са законом за више објеката	5.000.000,00			4.149.000,00
		Административна опрема	14.600.000,00			14.541.386,40
Опрема за образовање, науку, културу и спорт	11.900.000,00			11.863.075,20		
Опрема за производњу, моторна, непокретна и немоторна опрема	50.000,00			26.040,00		
УКУПНО ПРЕДШКОЛСКА УСТАНОВА "РАДОСНО ДЕТИЊСТВО"			113.920.000,00	0,00	0,00	46.684.729,08

Ред. број	Назив органа	Назив капиталног пројекта	ПЛАН			Извршење 2016.
			2016.	2017.	2018.	
8.	УСТАНОВЕ КУЛТУРЕ	НОВОСАДСКО ПОЗОРИШТЕ - адаптација дела магацина у фондус за костиме и поправка и реконструкција грађевинске столарије	150.000,00			149.901,84
		ПОЗОРИШТЕ МЛАДИХ - санација и адаптација електроинсталација у Великој сали, као и свим просторијама које су у функционалној вези или су везане електричном инсталацијом са Великом салом - наставак радова (друга фаза)	10.000.000,00			9.739.098,00
		НОВОСАДСКО ПОЗОРИШТЕ - израда пројектне документације за радове на адаптацији дела магацина у фондус за костиме и реконструкција грађевинске столарије	12.500,00			12.500,00
		ПОЗОРИШТЕ МЛАДИХ - израда пројектне документације за другу фазу радова на санацији и адаптацији електроинсталација у Великој сали, као и свим просторијама које су у функционалној вези или су везане електричном инсталацијом са Великом салом	1.100.000,00			700.000,00
		ГРАДСКА БИБЛИОТЕКА - израда идејног решења за доградњу и адаптацију централног објекта у Дунавској бр. 1	2.000.000,00			0,00
		КУЛТУРНИ ЦЕНТАР "КИСАЧ", КИСАЧ-припрема документације за грађевинску дозволу за изградњу амфитеатра	499.000,00			0,00
		ЗАВОД ЗА ЗАШТИТУ СПОМЕНИКА КУЛТУРЕ ГРАДА НОВОГ САДА - санација зграде Римокатоличког жупног уреда "Плебанија" у Новом Саду фаза 1. санација	791.722,00			624.821,04
		УСТАНОВЕ КУЛТУРЕ - опрема неопходна за рад установа културе	47.002.403,39			30.274.249,65
		УСТАНОВЕ КУЛТУРЕ - књиге, софтвери, откуп ауторских права	11.554.774,00			10.994.012,37
УКУПНО УСТАНОВЕ КУЛТУРЕ			73.110.399,39	0,00	0,00	52.494.582,90
9.	МЕСНЕ ЗАЈЕДНИЦЕ	Набавка пумпе за воду	1.320.000,00			0,00
		Набавка рачунарске и електронске опреме (КДС)	692.512,00			435.638,44
		Набавка ровокопача и тримера	922.800,00			200.050,00
		Капитално одржавање водовода и канализације	3.038.762,28			0,00
УКУПНО МЕСНЕ ЗАЈЕДНИЦЕ			5.974.074,28	0,00	0,00	635.688,44
10.	СЛУЖБА ЗА ЗАЈЕДНИЧКЕ ПОСЛОВЕ	Опрема за саобраћај	20.077.923,70			5.450.400,00
		Административна опрема	39.973.200,00			17.954.062,80
		Опрема за јавну безбедност	1.000,00			0,00
		Остале некретнине и опрема	4.400.000,00			0,00
		Нематеријална имовина	28.460.000,00			113.400,00
УКУПНО СЛУЖБА ЗА ЗАЈЕДНИЧКЕ ПОСЛОВЕ			92.912.123,70	0,00	0,00	23.517.862,80
11.	ДИРЕКЦИЈА ЗА РОБНЕ РЕЗЕРВЕ	Робне резерве	165.746.323,70	11.500.000,00	13.000.000,00	12.935.400,00
УКУПНО ДИРЕКЦИЈА ЗА РОБНЕ РЕЗЕРВЕ			291.519.447,40	11.500.000,00	13.000.000,00	12.935.400,00
12.	ГРАДСКА УПРАВА ЗА ИМОВИНУ И ИМОВИНСКО-ПРАВНЕ ПОСЛОВЕ	Изградња пословних објеката - простора за производно-услужно занатство (нова хала прва фаза и гасни прстен)	29.673.181,57	250.000.000,00	250.000.000,00	0,00
		Изградња спортске хале на сремској страни	35.000.000,00	10.000.000,00		0,00
		Изградња и капитално одржавање објеката – пословних простора - побољшање енергетске ефикасности	18.321.607,35	30.000.000,00	30.000.000,00	0,00

Ред. број	Назив органа	Назив капиталног пројекта	П Л А Н			Извршење 2016.
			2016.	2017.	2018.	
		Изградња пословног простора у сарадњи са другим инвеститорима - Кисачка 55	153.431,89			0,00
		Пројектна документација за реконструкцију, адаптацију пословних објеката - пословних простора	877.045,85			0,00
		Пројектна документација за изградњу пословних објеката - пословних простора	10.647.229,93			0,00
		Израда елабората - студија извољивости	2.000.000,00			0,00
		Административна опрема - канцеларијска, рачунарска, комуникациона и електронска опрема	162.000,00			162.000,00
		Нематеријална имовина - одржавање компјутерског софтвера	99.856,16			0,00
		Куповина зграда и објеката	34.144.000,00			0,00
		Изградња зграда и објеката	146.268.550,21			0,00
УКУПНО ГРАДСКА УПРАВА ЗА ИМОВИНУ И ИМОВИНСКО-ПРАВНЕ ПОСЛОВЕ			277.346.902,96	290.000.000,00	280.000.000,00	162.000,00
13.	УПРАВА ЗА ГРАЂЕВИНСКО ЗЕМЉИШТЕ И ИНВЕСТИЦИЈЕ	Објекти од стратешког значаја	814.555.261,23	1.421.164.000,00	386.750.000,00	0,00
		Опремање локалитета за потребе изградње објекта у Радној зони "Север IV"	440.000,00			0,00
		Бициклистичка стаза Нови Сад - Бегеч	25.550.000,00			0,00
		Булевар Европе	7.542.248,54			0,00
		Територија Града и приградска насеља - јавно осветљење	51.000.000,00	150.000.000,00	100.000.000,00	0,00
		Трг републике	598,52			0,00
		Раскрсница Булевара цара Лазара и Фрушкогорске улице	5.000.000,00			0,00
		Кинеска четврт - Блок ограничен Булеваром деспота Стефана, Мостом слободе, Сунчаним кејом и новопланираном улицом у Новом Саду	5.000.000,00			0,00
		Сентандрејски пут од Приморске улице до Велебитске улице	8.800.000,00			0,00
		Програм изградње објекта Завода за хитну медицинску помоћ	156.390.000,00	364.910.000,00		0,00
		Територија Града Новог Сада - канализација	655,12			0,00
		Несанитарна депонија	3.000.000,00			0,00
		Петроварадинска тврђава	1.725.000,00	112.320.000,00		0,00
		Петроварадин - Спортска хала у улици Раде Кончара	26.230.000,00	23.800.000,00		0,00
		Сремска каменица - Боцке	35.000.000,00	298.750.000,00	286.750.000,00	0,00
		Раскрсница Новосадског пута (пут I б реда бр.12) и Улице нове 1	1.650.000,00			0,00
		Футог - Улица цара Лазара	5.790.188,00			0,00
		Бегеч - пречистач отпадних вода	221.066.168,00			0,00
		Будисава - канализација	160.000.000,00			0,00
		Ковиљ - пречистач отпадних вода	1.980.000,00			0,00
Ченеј - канализација	5.900.000,00			0,00		
Ченеј - пречистач отпадних вода	2.750.000,00			0,00		

Ред. број	Назив органа	Назив капиталног пројекта	П Л А Н			Извршење 2016.
			2016.	2017.	2018.	
		Кисач - канализација	1.850.888,58			0,00
		Руменка - канализација	82.148.000,00	168.000.000,00		0,00
		Руменка - пречистач отпадних вода	2.750.282,40			0,00
		Степановићево - канализација	385.889,82			0,00
		Степановићево - пречистач отпадних вода	2.605.342,25			0,00
		Улица Бате Бркића	0,00	303.384.000,00		0,00
		Мостови	171.193.787,16	901.000.000,00	270.000.000,00	53.444.798,12
		Нови друмско - железнички мост (Жежељев мост)	46.193.787,16	796.000.000,00		53.444.798,12
		Сентандрејски мост на путу М-22.1	125.000.000,00	100.000.000,00		0,00
		Пешачко-бициклички мост преко Дунавца		5.000.000,00	270.000.000,00	0,00
		Решавање имовинско правних послова	399.680.748,59	50.000.000,00	30.000.000,00	5.212.889,38
		Урбанистичко - архитектонски конкурси	1.029.000,00			0,00
		Опремање објеката јавне намене	108.310.847,20			0,00
		Јавне површине	18.300.120,00			0,00
		Јавно и декоративно осветљење	21.500.000,00			0,00
		Мале урбане целине	22.888.880,60	10.000.000,00	20.000.000,00	0,00
		Линијско опремање	143.090.201,48			0,00
		Пројекат санације саобраћајних површина у улици Делфе Иванић у радној зони у Каћу	30.264.252,00			0,00
		Опремање појединачних локалитета - уговорене обавезе	23.420.516,93			0,00
		Радови на територији месних заједница	129.688.734,18			0,00
		Трошкови реализације инвестиција	4.801.407,60			0,00
		Пројекат ликвидације ЈП "Завод за изградњу Града"	288.074.786,70			0,00
		Инвестиције које се планирају од 2017.	0,00	720.840.000,00	1.679.750.000,00	0,00
		Мост слободе - бицикличке стазе		6.000.000,00		0,00
		Блок правосудних органа		13.000.000,00	13.000.000,00	0,00
		Позоришни трг - уређење		4.000.000,00	6.000.000,00	0,00
		Јавна гаража - Шафарикова - Успенска		151.790.000,00	156.000.000,00	0,00
		Изградња јавних тоалета у Новом Саду		12.750.000,00	12.750.000,00	0,00
		Расадник - Сомборска рампа		340.000.000,00		0,00
		Футошка улица		500.000,00	25.000.000,00	0,00
		Сентандрејски пут		10.800.000,00	120.000.000,00	0,00
		Руменачки пут - бицикличке стазе		62.000.000,00		0,00
		ОБИЛАЗНИЦА око Сремске Каменице - друга деоница са петљом на М-21		80.000.000,00		0,00
		Продужетак Булевара Војводе Степе - ОБИЛАЗНИЦА око Ветерника		15.000.000,00		0,00
		Изградња главне саобраћајнице кроз Футог			92.000.000,00	0,00
		Пут Нови Сад - Каћ		25.000.000,00	705.000.000,00	0,00
		Пут Нови Сад - Руменка			550.000.000,00	0,00
УКУПНО УПРАВА ЗА ГРАЂЕВИНСКО ЗЕМЉИШТЕ И ИНВЕСТИЦИЈЕ			2.176.798.543,67	3.103.004.000,00	2.386.500.000,00	58.657.687,50
УКУПНО:			7.953.489.530,53	3.429.678.388,00	2.705.950.000,00	5.057.592.907,25

Члан 9.

Остварени текући приходи и примања из члана 2. став 2. и члана 3. став 2. ове одлуке и извршени расходи и издаци из члана 5. ове одлуке, појединачно исказани, у рачуну прихода и расхода и рачуну финансирања, према економској класификацији прихода и примања и расхода и издатака, као и финансијски резултат буџета у динарима износе:

Ред. Број	О П И С	Економска класификација класа, категорија, група	Средства из буџета			Средства из додатних прихода			Укупна средства			
			План	Остварење / Извршење	Инд. (4:3)	План	Остварење / Извршење	Инд. (7:6)	План (3+6)	Реализација (4+7)	Инд. (10:9)	
			3	4	5	6	7	8	9	10	11	
0		2										
Б	РАЧУН ФИНАНСИРАЊА (Примања од продаје финансијске имовине и задужевања и издаци за набавку финансијске имовине и за отплату кредита и зајмова)											
1.	ПРИМАЊА ОД ЗАДУЖИВАЊА И ПРОДАЈЕ ФИНАНСИЈСКЕ ИМОВИНЕ	9	648.081.914,00	205.212.531,31	31,66	0,00	0,00	0,00	648.081.914,00	205.212.531,31	31,66	
1.1	Примања од задужевања	91	647.769.914,00	204.152.404,42	31,52	0,00	0,00	0,00	647.769.914,00	204.152.404,42	31,52	
1.1.1	Примања од домаћих задужевања	911	381.066.168,00	0,00	0,00	0,00	0,00	0,00	381.066.168,00	0,00	0,00	
1.1.2	Примања од иностраног задужевања	912	266.703.746,00	204.152.404,42	76,55	0,00	0,00	0,00	266.703.746,00	204.152.404,42	76,55	
1.2	Примања од продаје финансијске имовине	92	312.000,00	1.060.126,89	339,78	0,00	0,00	0,00	312.000,00	1.060.126,89	339,78	
1.2.1	Примања од продаје домаћих и страних хартија од вредности, акција и осталог капитала	9211,9221, 9219, 9227, 9228	0,00	0,00	0,00	0,00	0,00	0,00	0,00	0,00	0,00	
1.2.2	Примања од отплате кредита датих на домаћем и страном финансијском тржишту	9212,9213, 9214, 9215, 9216, 9217, 9218, 9222, 9223, 9224, 9225,9226	312.000,00	1.060.126,89	339,78	0,00	0,00	0,00	312.000,00	1.060.126,89	339,78	
2.	ИЗДАЦИ ЗА ОТПЛАТУ ГЛАВНИЦЕ И НАБАВКУ ФИНАНСИЈСКЕ ИМОВИНЕ	6	371.700.000,00	357.375.160,00	96,15	0,00	0,00	0,00	371.700.000,00	357.375.160,00	96,15	
2.1	Отплата главнице	61	371.200.000,00	356.875.160,00	96,14	0,00	0,00	0,00	371.200.000,00	356.875.160,00	96,14	
2.1.1	Отплата главнице домаћим кредиторима	611	371.200.000,00	356.875.160,00	96,14	0,00	0,00	0,00	371.200.000,00	356.875.160,00	96,14	
2.2	Набавка финансијске имовине	62	500.000,00	500.000,00	100,00	0,00	0,00	0,00	500.000,00	500.000,00	100,00	
2.2.1	Набавка домаће финансијске имовине	621	500.000,00	500.000,00	100,00	0,00	0,00	0,00	500.000,00	500.000,00	100,00	
III	Примања од задужевања умањена за издате по основу отплате главнице (1.1 - 2.1)	91-61	276.569.914,00	-152.722.755,58	-55,22	0,00	0,00	0,00	276.569.914,00	-152.722.755,58	-55,22	
IV	Примања од продаје финансијске имовине - од отплате кредита датих на домаћем и страном финансијском тржишту умањена за издате по основу набавке финансијске имовине (1.2.2 - 2.2)	92-62	-188.000,00	560.126,89	-297,94	0,00	0,00	0,00	-188.000,00	560.126,89	-297,94	
V	УКУПНИ ФИСКАЛНИ СУФИЦИТ/ДЕФИЦИТ (II+IV)	(7+8)-(4+5)+(92-62)	-2.810.590.588,96	2.213.270.725,99	-78,75	-44.824.343,92	-16.579.186,92	36,99	-2.855.414.932,88	2.196.691.539,07	-76,93	
VI	НЕТО ФИНАНСИРАЊЕ (IV+II)-(V+III)	(92-62)+(91-61)-[(7+8)-(4+5)+(92-62)+(91-61)]	2.810.402.588,96	-2.212.710.599,10	-78,73	44.824.343,92	16.579.186,92	36,99	2.855.226.932,88	-2.196.131.412,18	-76,92	
VII	ПРОМЕНА СТАЊА НА РАЧУНУ (II+IV+III)	(7+8)-(4+5)+(92-62)+(91-61)	-2.534.020.674,96	2.060.547.970,41	-81,32	-44.824.343,92	-16.579.186,92	36,99	-2.578.845.018,88	2.043.968.783,49	-79,26	

Члан 10.

Финансијски резултат, утврђен у члану 9. ове одлуке као буџетски суфицит у износу од 2.196.131.412,18 динара, чини:

- суфицит средстава из буџета у износу од 2.212.710.599,10 динара, и
- дефицит додатних прихода у износу од 16.579.186,92 динара.

Буџетски суфицит из става 1. овог члана утврђен је као разлика између укупног износа прихода и примања остварених по основу продаје нефинансијске имовине и укупног износа расхода и издатака за набавку нефинансијске имовине.

Укупни фискални суфицит, као буџетски суфицит коригован за трансакције у имовини и обавезама које су извршене у циљу спровођења јавних политика, односно за разлику између примања остварених од продаје финансијске имовине - од отплате кредита датих на домаћем и страном финансијском тржишту умањена за издатке по основу набавке финансијске имовине, утврђен је у укупном износу од 2.196.691.539,07 динара.

Члан 11.

Завршни рачун садржи обрасце у складу са важећим прописима и то:

1. Биланс стања на дан 31.12.2016. године,
2. Биланс прихода и расхода у периоду од 01.01.2016. до 31.12.2016. године,
3. Извештај о капиталним издацима и примањима у периоду од 01.01.2016. до 31.12.2016. године,
4. Извештај о новчаним токовима у периоду од 01.01.2016. до 31.12.2016. године и
5. Извештај о извршењу буџета у периоду од 01.01.2016. до 31.12.2016. године.

Завршни рачун садржи и извештаје из члана 79. Закона о буџетском систему ("Службени гласник РС", бр. 54/09, 73/10, 101/10, 101/11, 93/12, 62/13, 63/13, 108/13, 142/14, 68/15, 103/15 и 99/16) и члана 3. Правилника о начину припреме, састављања и подношења финансијских извештаја корисника буџетских средстава, корисника средстава организација за обавезно социјално осигурање и буџетских фондова ("Службени гласник РС", број 18/15), за које нису прописани обрасци.

Члан 12.

У Билансу стања на дан 31.12.2016. године, на Обрасцу 1, утврђени су у хиљадама динара:

- укупна актива	у износу од	71.313.368
- укупна пасива	у износу од	71.313.368
- ванбилансна актива	у износу од	6.376.388
- ванбилансна пасива	у износу од	6.376.388

Члан 13.

У Билансу прихода и расхода у периоду од 01.01.2016. до 31.12.2016. године, на Обрасцу 2, утврђени су у хиљадама динара:

- текући приходи и примања од продаје нефинансијске имовине	у износу од	21.156.843
- текући расходи и издаци за нефинансијску имовину	у износу од	18.960.712
- вишак прихода и примања - буџетски суфицит	у износу од	2.196.131

Буџетски суфицит из става 1. алинеја три овог члана, коригован за део нераспоређеног вишка прихода и примања и део пренетих неутрошених средстава из ранијих година, који су коришћени за покриће расхода и издатака текуће године, у износу од 2.055.315 хиљада динара, за износ расхода и издатака за нефинансијску имовину, финансираних из кредита у износу од 204.152 хиљада динара и износа приватизационих примања и примања од отплате датих кредита коришћених за покриће расхода и издатака текуће године у износу од 18.856 хиљада динара, а умањен за покриће издатака за отплату обавеза по кредитима, извршених из текућих прихода и примања од продаје нефинансијске имовине у износу од 356.875 хиљада динара и за набавку финансијске имовине извршене из текућих прихода и примања од продаје нефинансијске имовине у износу од 500 хиљада динара, утврђује се као вишак прихода и примања - суфицит у износу од 4.117.079 хиљада динара и преноси се у наредну годину.

Члан 14.

Суфицит утврђен у члану 13. став 2. ове одлуке као вишак прихода и примања у износу од 4.117.079.343,87 динара, за пренос у наредну годину чине:

- суфицит средстава буџета Града у износу од 4.104.476.580,05 и
- суфицит додатних прихода у износу од 12.602.763,82 који је умањен за износ дефицита у финансијским извештајима индиректних корисника који су дефицит исказали.

Суфицит утврђен у става 1. алинеја 2. овог члана, исказан је у:

- Предшколској установи "Радосно детињство" у износу од 388.717,53 динара и код
- установа културе у износу од 12.214.046,29 динара, који је умањен за износ дефицита у финансијским извештајима установа које су исказале дефицит.

Члан 15.

У Извештају о капиталним издацима и примањима у периоду од 01.01.2016. до 31.12.2016. године, на Обрасцу 3, утврђују се укупна примања, која обухватају примања од продаје нефинансијске имовине и примања од задуживања и продаје финансијске имовине и укупни издаци, који обухватају издатке за нефинансијску имовину и издатке за отплату главнице и набавку финансијске имовине и констатује се мањак примања у хиљадама динара, и то:

- примања	у износу од	4.449.355
- издаци	у износу од	5.414.967
- мањак примања	у износу од	965.612

Члан 16.

У Извештају о новчаним токовима у периоду од 01.01.2016. до 31.12.2016. године, на Обрасцу 4, исказани укупни новчани приливи, који обухватају текуће приходе и примања од продаје нефинансијске имовине и од задуживања и продаје финансијске имовине и укупни новчани одливи, који обухватају текуће расходе и издатке за нефинансијску имовину и за отплату главнице и набавку финансијске имовине, са салдом готовине на почетку и на крају године, утврђују се у хиљадама динара, и то:

- новчани приливи	у износу од	21.362.056
- новчани одливи	у износу од	19.318.087
- салдо готовине на почетку године	у износу од	2.922.634
- салдо готовине на крају године	у износу од	4.717.322

Члан 17.

У Извештају о извршењу буџета у периоду од 01.01.2016. до 31.12.2016. године, на Обрасцу 5, укупно остварени текући приходи и примања и укупно извршени текући расходи и издаци, исказани по изворима финансирања: из прихода из буџета, из донација и из осталих извора, а за приходе из буџета и расходе и издатке на терет буџета и по нивоима финансирања и то: из буџета Републике, Аутономне покрајине и Општине, односно града, утврђени су у хиљадама динара, и то:

Ред. бр.	Класа	Опис	Остварено (извршено) у износу
1.	700000 800000	текући приходи и примања од продаје нефинансијске имовине	21.156.843
2.	400000 500000	текући расходи и издаци за нефинансијску имовину	18.960.712
3.		вишак прихода и примања - буџетски суфицит (1-2)	2.196.131
4.	900000	примања од задуживања и продаје финансијске имовине	205.213
5.	600000	издаци за отплату главнице и набавку финансијске имовине	357.375
6.		мањак примања (4-5)	152.162
7.		вишак новчаних прилива (3-6)	2.043.969

Члан 18.

Средства из буџета која се преносе у наредну буџетску годину утврђују се у укупном износу од 4.594.568.645,37 динара, а састоје се из:

1. Суфицита средстава из буџета исказаног у буџету Града у износу од 4.104.476.580,05 динара,
 - прихода из буџета у износу од 2.399.643.440,75 динара,
 - трансфера од другог нивоа власти у износ од 219.100.652,00 динара,
 - добровољних трансфера од физичких и правних лица у износу од 143.000,00 динара,
 - од финансијске помоћи ЕУ у износу од 92.871,56 динара,
 - од донација од иностраних земаља у износу од 0,68 динара,
 - примања од продаје нефинансијске имовине у износу од 1.485.496.615,06 динара,
2. Примања од отплате датих кредита и продаје финансијске имовине у износу од 1.060.126,89 динара,
3. Неутрошених средстава од приватизације из претходних година у износу од 1.089.869,91 динар,
4. Неутрошених средстава донација из ранијих година у износу од 5.436.251,06 динара и
5. Пренетих неутрошених средстава из ранијих година у износу од 482.505.817,46 динара.

Део средстава из овог члана у износу од 2.264.161.652,14 динара распоређен је Одлуком о буџету Града Новог Сада за 2017. годину ("Службени лист Града Новог Сада", број 80/16), а остатак средстава у износу од 2.330.406.993,23 динара распоредиће се, у складу са законом, изменом наведене одлуке.

Члан 19.

Средства из додатних прихода која се преносе у наредну буџетску годину утврђују се у износу од 19.710.199,49 динара, а састоје се из:

- суфицита додатних прихода у износу од 12.602.763,82 динара, који је умањен за дефицит у финансијским извештајима индиректних корисника који су дефицит исказали, и
- нераспорединог вишка прихода из ранијих година у износу од 7.541.697,48 динара и дефицита из ранијих година у финансијским извештајима индиректних корисника у износу од 434.261,81 динар.

Корисници буџета који су из додатних прихода остварили суфицит, односно дефицит, утврдиће начин распоређивања суфицита, односно финансирања дефицита у складу са одлукама својих надлежних органа.

Члан 20.

Планирани и остварени приходи и примања буџета, са додатним приходима и пренетим неутрошеним средствима из ранијих година, и планирани и извршени расходи и издаци из средстава буџета и из додатних прихода, са распоређеним неутрошеним средствима из ранијих година, исказани по економској класификацији, изворима финансирања и програмској класификацији, износе у динарима:

1. ПРИХОДИ И ПРИМАЊА БУЏЕТА ГРАДА НОВОГ САДА ЗА 2016. ГОДИНУ СА ПРЕНЕТИМ НЕУТРОШЕНИМ СРЕДСТВИМА ИЗ РАНИЈИХ ГОДИНА
у динарима

Класа	Категорија	Група	ОПИС	Средства из буџета				Средства из додатних прихода				Укупна средства				
				План 2016.	Остварење 2016.	Инд. 6/5	Структ. %	План 2016.	Остварење 2016.	Инд. 11/10	Стр. %	План 2016.	Остварење 2016.	Инд. 15/14	Стр. %	
1	2	3	4	5	6	7	8	9	10	11	12	13	14	15	16	17
3			КАПИТАЛ, УТВРЂИВАЊЕ РЕЗУЛТАТА ПОСЛОВАЊА И ВАНБИЛАНСНА ЕВИДЕНЦИЈА	2,534,020,674.96	2,534,020,674.96	100.0	100.0	10.8	35,655,153.92	35,655,153.92	100.0	7.6	2,569,675,828.88	2,569,675,828.88	100.0	10.7
31			КАПИТАЛ	2,534,020,674.96	2,534,020,674.96	100.0	100.0	10.8	35,655,153.92	35,655,153.92	100.0	7.6	2,569,675,828.88	2,569,675,828.88	100.0	10.7
	311		Капитал	2,534,020,674.96	2,534,020,674.96	100.0	100.0	10.8	35,655,153.92	35,655,153.92	100.0	7.6	2,569,675,828.88	2,569,675,828.88	100.0	10.7
7			ТЕКУЋИ ПРИХОДИ	16,447,227,157.68	16,479,566,909.71	100.2	100.0	70.2	626,417,676.04	433,134,267.98	69.1	92.4	17,073,644,833.72	16,912,701,177.69	99.1	70.7
71			ПОРЕЗИ	12,081,740,334.20	11,704,197,767.60	96.9	71.0	49.9	0.00	0.00	0.0	0.0	12,081,740,334.20	11,704,197,767.60	96.9	48.9
	711		Порез на доходак, Добит и капиталне добитке	7,853,101,634.20	7,568,418,597.12	96.4	45.9	32.3	0.00	0.00	0.0	0.0	7,853,101,634.20	7,568,418,597.12	96.4	31.6
	712		Порез на фонд зарада	0.00	14,183.13	0.0	0.0	0.0	0.00	0.00	0.0	0.0	0.00	14,183.13	0.0	0.0
	713		Порези на имовину	3,415,168,700.00	3,371,084,529.18	98.7	20.5	14.4	0.00	0.00	0.0	0.0	3,415,168,700.00	3,371,084,529.18	98.7	14.1
	714		Порез на добра и услуге	560,470,000.00	542,761,406.04	96.8	3.3	2.3	0.00	0.00	0.0	0.0	560,470,000.00	542,761,406.04	96.8	2.3
	716		Други порези	253,000,000.00	221,919,052.13	87.7	1.3	0.9	0.00	0.00	0.0	0.0	253,000,000.00	221,919,052.13	87.7	0.9
73			Донације и трансфери	1,212,253,034.68	1,276,122,820.37	105.3	7.7	5.4	80,575,789.04	80,834,752.44	100.3	17.2	1,292,828,823.72	1,356,957,572.81	105.0	5.7
	731		Донације од иностраних држава	625,051.68	615,525.04	0.0	0.0	0.0	0.00	0.00	0.0	0.0	625,051.68	615,525.04	98.5	0.0
	732		Донације од међународних организација	11,234,785.00	3,256,128.83	29.0	0.0	0.0	0.00	0.00	0.0	0.0	11,234,785.00	3,256,128.83	29.0	0.0
	733		Трансфери од других нивоа власти	1,200,393,198.00	1,272,251,166.50	106.0	7.7	5.4	80,575,789.04	80,834,752.44	100.3	17.2	1,280,968,987.04	1,353,085,918.94	105.6	5.7
74			ДРУГИ ПРИХОДИ	3,116,233,788.80	3,427,873,393.82	110.0	20.8	14.6	445,841,887.00	346,354,291.21	77.7	73.9	3,562,075,675.80	3,774,227,685.03	106.0	15.8
	741		Приходи од имовине	1,681,844,788.80	2,179,196,239.30	129.6	13.2	9.3	0.00	28,200.00	0.0	0.0	1,681,844,788.80	2,179,224,439.30	129.6	9.1
	742		Приходи од продаје добара и услуга	1,014,000,000.00	853,053,544.63	84.1	5.2	3.6	125,253,324.00	81,685,169.50	65.2	17.4	1,139,253,324.00	934,738,714.13	82.0	3.9
	743		Новчане казне и одузета имовинска корист	87,197,000.00	99,950,109.97	114.6	0.6	0.4	25,000.00	0.00	0.0	0.0	87,222,000.00	99,950,109.97	114.6	0.4
	744		Добровољни трансфери од физичких и правних лица	192,000.00	280,000.00	145.8	0.0	0.0	895,000.00	894,998.86	100.0	0.2	1,087,000.00	1,174,998.86	108.1	0.0
	745		Мешовити и неодређени приходи	333,000,000.00	295,393,499.92	88.7	1.8	1.3	319,668,563.00	263,745,922.85	82.5	56.2	652,668,563.00	559,139,422.77	85.7	2.3
77			Меморандумске ставке за рефундацију расхода	37,000,000.00	71,372,927.92	192.9	0.4	0.3	0.00	5,945,224.33	0.0	1.3	37,000,000.00	77,318,152.25	209.0	0.3
	771		Меморандумске ставке за рефундацију расхода	0.00	0.00	0.0	0.0	0.0	0.00	0.00	0.0	0.0	0.00	0.00	0.0	0.0
	772		Меморандумске ставке за рефундацију расхода из претходне године	37,000,000.00	71,372,927.92	192.9	0.4	0.3	0.00	5,945,224.33	0.0	1.3	37,000,000.00	77,318,152.25	209.0	0.3
78			Трансфери између буџетских корисника на истом нивоу	0.00	0.00	0.0	0.0	0.0	100,000,000.00	0.00	0.0	0.0	100,000,000.00	0.00	0.0	0.0
	781		Трансфери између буџетских корисника на истом нивоу	0.00	0.00	0.0	0.0	0.0	100,000,000.00	0.00	0.0	0.0	100,000,000.00	0.00	0.0	0.0
8			ПРИМАЊА ОД ПРОДАЈЕ НЕФИНАНСИЈСКЕ ИМОВИНЕ	4,268,271,923.70	4,243,958,494.51	99.4	100.0	18.1	0.00	184,169.81	0.0	0.0	4,268,271,923.70	4,244,142,664.32	99.4	17.7

Класа	Категорија	Група	ОПИС				Средства из буџета				Средства из додатних прихода				Укупна средства			
			1	2	3	4	План 2016.	Остварење 2016.	Инд. 6/5	Структ. %	План 2016.	Остварење 2016.	Инд. 11/10	Стр. %	План 2016.	Остварење 2016.	Инд. 15/14	Стр. %
	81			Примања од продаје основних средстава	16,771,923.70	22,080,387.56	131.7	0.5	0.1	0.00	184,169.81	0.0	0.0	16,771,923.70	22,264,557.37	132.7	0.1	
		811		Примања од продаје непокретности	14,144,000.00	17,493,001.08	123.7	0.4	0.1	0.00	98,327.81	0.0	0.0	14,144,000.00	17,591,328.89	124.4	0.1	
		812		Примања од продаје покретне имовине	2,627,923.70	4,587,386.48	0.0	0.1	0.0	0.00	85,842.00	0.0	0.0	2,627,923.70	4,673,228.48	0.0	0.0	
	82			Примања од продаје залиха	1,500,000.00	1,551,898.96	103.5	0.0	0.0	0.00	0.00	0.00	0.0	1,500,000.00	1,551,898.96	103.5	0.0	
		821		Примања од продаје робних резерви	1,500,000.00	1,416,168.68	94.4	0.0	0.0	0.00	0.00	0.00	0.0	1,500,000.00	1,416,168.68	94.4	0.0	
		822		Примања од продаје залиха производње	0.00	14,190.00	0.0	0.0	0.0	0.00	0.00	0.00	0.0	0.00	14,190.00	0.0	0.0	
		823		Примања од продаје робе за даљу продају	0.00	121,540.28	0.0	0.0	0.0	0.00	0.00	0.00	0.0	0.00	121,540.28	0.0	0.0	
	84			Примања од продаје природне имовине	4,250,000,000.00	4,220,326,207.99	99.3	99.4	18.0	0.00	0.00	0.00	0.0	4,250,000,000.00	4,220,326,207.99	99.3	17.6	
		841		Примања од продаје земљишта	4,250,000,000.00	4,220,326,207.99	99.3	99.4	18.0	0.00	0.00	0.00	0.0	4,250,000,000.00	4,220,326,207.99	99.3	17.6	
9				ПРИМАЊА ОД ЗАДУЖИВАЊА И ПРОДАЈЕ ФИНАНСИЈСКЕ ИМОВИНЕ	648,081,914.00	205,212,531.31	31.7	100.0	0.9	0.00	0.00	0.0	0.0	648,081,914.00	205,212,531.31	31.7	0.9	
	91			Примања од задужевања	647,769,914.00	204,152,404.42	31.5	99.5	0.9	0.00	0.00	0.00	0.0	647,769,914.00	204,152,404.42	31.5	0.9	
		911		Примања од домаћих задужевања	381,066,168.00	0.00	0.0	0.0	0.0	0.00	0.00	0.00	0.0	381,066,168.00	0.00	0.0	0.0	
		912		Примања од иностраног задужевања	266,703,746.00	204,152,404.42	76.5	99.5	0.9	0.00	0.00	0.00	0.0	266,703,746.00	204,152,404.42	76.5	0.9	
	92			Примања од продаје финансијске имовине	312,000.00	1,060,126.89	339.8	0.5	0.0	0.00	0.00	0.00	0.0	312,000.00	1,060,126.89	339.8	0.0	
		921		Примања од продаје домаће финансијске имовине	312,000.00	1,060,126.89	339.8	0.5	0.0	0.00	0.00	0.00	0.0	312,000.00	1,060,126.89	339.8	0.0	
				УКУПНО (7+8)	20,715,499,081.38	20,723,525,404.22	100.0		88.3	626,417,676.04	433,318,437.79	69.2	92.4	21,341,916,757.42	21,156,843,842.01	99.1	88.4	
				УКУПНО (7+8+9)	21,363,580,995.38	20,928,737,935.53	98.0		89.2	626,417,676.04	433,318,437.79	69.2	92.4	21,989,998,671.42	21,362,056,373.32	97.1	89.3	
				УКУПНО (3+7+8+9)	23,897,601,670.34	23,462,758,610.49	98.2		100.0	662,072,829.96	468,973,591.71	70.8	100.0	24,559,674,500.30	23,931,732,202.20	97.4	100.0	

2. РАСХОДИ И ИЗДАЦИ

Класа	Категорија	Група	Изв. фин.	ОПИС	СРЕДСТВА ИЗ БУЏЕТА			СРЕДСТВА ИЗ ДОДАТНИХ ПРИХОДА			УКУПНА СРЕДСТВА			Инд. (13:12)	
					План	Извршење	Инд. (7:6)	План	Извршење	Инд. (10:9)	План	Извршење	Инд. (13:12)		
						6	7	8	9	10	11	12	13	14	
4						15.804.987.226,27	13.457.906.070,16	85,15	654.698.746,57	445.213.452,42	68,00	16.459.685.972,84	13.903.119.522,58	84,47	
					5										
						14.620.799.328,02	12.520.124.006,82	85,63	539.901.887,00	336.429.783,78	62,31	14.620.799.328,02	12.520.124.006,82	85,63	
					01	Приходи из буџета						539.901.887,00	336.429.783,78	62,31	
					04	Сопствени приходи буџетских корисника						625.051,68	615.524,36	98,48	
					05	Донације од иностраних земаља	615.524,36	98,48				2.090.000,00	2.074.903,18	99,28	
					06	Донације од међународних организација	2.090.000,00	99,28				80.834.752,44	103.882.450,54	127,30	
					07	Трансфери од других нивоа власти	23.306.661,50	102,47	43,97	80.834.752,44	100,32	674.998,86	75,42		
					08	Добровољни трансфери од физичких и правних лица	182.000,00	137.000,00	75,27	895.000,00			1.077.000,00	811.998,86	75,39
					11	Примања од иностраних задуживања	266.703.746,00	204.152.404,42	76,55	33.300.492,39	27.273.755,52	81,90	266.703.746,00	204.152.404,42	76,55
					13	Нераспоређени вишак прихода из ранијих година	882.993.301,79	719.435.575,94	81,48	25.578,14	161,82	0,63	916.293.794,18	746.709.331,46	81,49
					15	Неутрошена средства донација из ранијих година	42.352,28	30.982,35	73,15				67.930,42	31.144,17	45,85
					56	Финансијска помоћ ЕУ	8.244.785,00	1.088.354,09	13,20	36.650.108,42	31.701.151,73	86,50	8.244.785,00	1.088.354,09	13,20
					41	РАСХОДИ ЗА ЗАПОСЛЕНЕ	3.472.023.191,91	3.162.820.070,96	91,09				3.508.673.300,33	3.194.521.222,69	91,05
					01	Приходи из буџета	3.472.001.360,46	3.162.798.239,51	91,09				3.472.001.360,46	3.162.798.239,51	91,09
					04	Сопствени приходи буџетских корисника						30.583.107,42	86,11	30.583.107,42	86,11
					07	Трансфери од других нивоа власти						1.122.512,00	1.109.095,32	98,80	
					13	Нераспоређени вишак прихода из ранијих година	21.831,45	21.831,45	100,00	13.000,00	8.948,99	68,84	34.831,45	30.780,44	88,37
					411	Плате, додаци и накнаде запослених (зараде)	2.634.226.039,00	2.520.643.199,28	95,69	26.165.472,00	20.947.771,53	80,06	2.660.391.511,00	2.541.590.970,81	95,53
					01	Приходи из буџета	2.634.226.039,00	2.520.643.199,28	95,69				2.634.226.039,00	2.520.643.199,28	95,69
					04	Сопствени приходи буџетских корисника				25.246.745,00	20.040.274,02	79,38	25.246.745,00	20.040.274,02	79,38
					07	Трансфери од других нивоа власти				918.727,00	907.497,51	98,78	918.727,00	907.497,51	98,78
					412	Социјални доприноси на терет послодавца	471.526.458,00	451.209.372,74	95,69	4.713.119,00	3.752.325,98	79,61	476.239.577,00	454.961.698,72	95,53
					01	Приходи из буџета	471.526.458,00	451.209.372,74	95,69				471.526.458,00	451.209.372,74	95,69
					04	Сопствени приходи буџетских корисника				4.548.669,00	3.589.885,61	78,92	4.548.669,00	3.589.885,61	78,92
					07	Трансфери од других нивоа власти				164.450,00	162.440,37	98,78	164.450,00	162.440,37	98,78
					413	Накнаде у натури	95.184.506,00	70.498.389,90	74,06	909.635,42	458.122,60	50,36	96.094.141,42	70.956.512,50	73,84
					01	Приходи из буџета	95.184.506,00	70.498.389,90	74,06				95.184.506,00	70.498.389,90	74,06
					04	Сопствени приходи буџетских корисника				906.635,42	449.173,07	49,54	906.635,42	449.173,07	49,54
					07	Трансфери од других нивоа власти				3.000,00	8.948,99	298,30	3.000,00	8.948,99	298,30
					13	Нераспоређени вишак прихода из ранијих година				3.104.232,00	5.426.986,98	174,83	176.005.255,00	40.627.865,09	23,08
					414	Социјална давања запосленима	172.901.023,00	35.200.878,11	20,36	3.104.232,00	5.426.986,98	174,83	172.901.023,00	35.200.878,11	20,36
					01	Приходи из буџета	172.901.023,00	35.200.878,11	20,36				172.901.023,00	35.200.878,11	20,36
					04	Сопствени приходи буџетских корисника				3.104.232,00	5.426.986,98	174,83	3.104.232,00	5.426.986,98	174,83
					415	Накнаде трошкова за запослене	47.770.046,37	41.666.977,92	87,22	736.535,00	538.277,08	73,08	48.506.581,37	42.205.255,00	87,01
					01	Приходи из буџета	47.770.046,37	41.666.977,92	87,22				47.770.046,37	41.666.977,92	87,22
					04	Сопствени приходи буџетских корисника				687.200,00	499.120,18	72,63	687.200,00	499.120,18	72,63
					07	Трансфери од других нивоа власти				39.335,00	39.156,90	99,55	39.335,00	39.156,90	99,55

Класа	Категорија	Група	Изв. фин.	ОПИС	СРЕДСТВА ИЗ БУЏЕТА			ДОДАТНИХ ПРИХОДА			УКУПНА СРЕДСТВА			Инд. (13:12)
					Инд. (7:6)			Инд. (10:9)			Инд. (13:12)			
					План	Извршење		План	Извршење		План	Извршење		
1	2	3	4	5	6	7	8	9	10	11	12	13	14	
			13	Нераспоређени вишак прихода из ранијих година				10.000,00			10.000,00			
	416			Награде запосленима и остали посебни расходи	50.415.119,54	43.601.253,01	86,48	1.021.115,00	577.667,56	56,57	51.436.234,54	44.178.920,57	85,89	
		01		Приходи из буџета	50.393.288,09	43.579.421,56	86,48				50.393.288,09	43.579.421,56	86,48	
		04		Сопствени приходи буџетских корисника		21.831,45	100,00	1.021.115,00	577.667,56	56,57	1.021.115,00	577.667,56	56,57	
		13		Нераспоређени вишак прихода из ранијих година	4.931.857.287,59	4.068.640.605,80	82,50	553.183.229,72	348.567.485,45	63,01	5.485.040.517,31	4.417.208.091,25	80,53	
42				КОРИШЋЕЊЕ УСЛУГА И РОБА										
		01		Приходи из буџета	4.319.817.295,27	3.547.599.222,88	82,12	439.699.025,58	251.055.522,35	57,10	4.319.817.295,27	3.547.599.222,88	82,12	
		04		Сопствени приходи буџетских корисника		615.524,36	98,48				625.051,68	615.524,36	98,48	
		05		Донације од иностраних земаља	2.040.000,00	2.035.000,00	99,75				2.040.000,00	2.035.000,00	99,75	
		06		Донације од међународних организација		7.651.404,00	90,94	79.393.116,04	69.640.081,73	87,72	87.806.796,04	77.291.485,73	88,02	
		07		Трансфери од Других нивоа власти	182.000,00	137.000,00	75,27	895.000,00	674.998,86	75,42	1.077.000,00	811.998,86	75,39	
		08		Добровољни трансфери од физичких и правних лица	592.492.123,36	509.483.118,12	85,99	33.170.509,96	27.196.720,69	81,99	625.662.633,32	536.679.838,81	85,78	
		13		Нераспоређени вишак прихода из ранијих година	42.352,28	30.982,35	73,15	25.578,14	161,82	0,63	67.930,42	31.144,17	45,85	
		15		Неутрошена средства донација из ранијих година	8.244.785,00	1.088.354,09	13,20				8.244.785,00	1.088.354,09	13,20	
		56		Финансијска помоћ ЕУ	1.039.651.813,27	825.989.991,52	79,45	150.504.530,21	106.382.523,35	70,68	1.190.156.343,48	932.372.514,87	78,34	
421				Стални трошкови	1.033.097.772,11	822.673.245,36	79,63	101.369.640,58	56.837.908,45	56,07	101.369.640,58	56.837.908,45	56,07	
		01		Приходи из буџета										
		04		Сопствени приходи буџетских корисника										
		05		Донације од иностраних земаља	8.975,00						8.975,00			
		06		Донације од међународних организација	540.000,00	540.000,00	100,00	49.075.000,00	49.487.833,08	100,84	540.000,00	540.000,00	100,00	
		07		Трансфери од других нивоа власти	490.000,00	490.000,00	100,00	56.620,00	56.620,00	100,00	49.565.000,00	49.565.000,00	100,83	
		08		Добровољни трансфери од физичких и правних лица										
		13		Нераспоређени вишак прихода из ранијих година	2.286.746,16	2.286.746,16	100,00	3.269,63			56.620,00	56.620,00	100,00	
		15		Неутрошена средства донација из ранијих година							2.290.015,79	2.286.746,16	99,86	
		56		Финансијска помоћ ЕУ	3.228.320,00						3.228.320,00			
422				Трошкови путовања	35.779.651,28	10.639.470,90	29,74	7.489.620,00	3.550.521,77	47,41	43.269.271,28	14.189.992,67	32,79	
		01		Приходи из буџета	29.460.834,00	8.454.710,80	28,70				29.460.834,00	8.454.710,80	28,70	
		04		Сопствени приходи буџетских корисника										
		08		Добровољни трансфери од физичких и правних лица	1.560.000,00	1.309.423,66	83,94	193.120,00	193.120,00	100,00	7.286.500,00	7.286.500,00	100,00	
		13		Нераспоређени вишак прихода из ранијих година	42.352,28	30.982,35	73,15	10.000,00			1.570.000,00	1.309.423,66	83,40	
		15		Неутрошена средства донација из ранијих година	4.716.465,00	844.354,09	17,90				42.352,28	30.982,35	73,15	
		56		Финансијска помоћ ЕУ	963.963.627,22	713.166.261,82	73,98	65.656.989,67	36.628.783,58	55,79	4.716.465,00	844.354,09	17,90	
423				Услуге по уговору	907.177.187,04	675.782.875,47	74,49				907.177.187,04	675.782.875,47	74,49	
		01		Приходи из буџета										
		04		Сопствени приходи буџетских корисника										
		05		Донације од иностраних земаља	32.640,00	32.364,18	99,15	39.463.746,00	15.703.978,06	39,79	32.640,00	32.364,18	99,15	
		07		Трансфери од других нивоа власти	2.706.110,00	1.985.010,00	73,35	967.191,04	894.305,88	92,46	3.673.301,04	2.879.315,88	78,38	
		08		Добровољни трансфери од физичких и правних лица	110.000,00	107.000,00	97,27				110.000,00	107.000,00	97,27	
		13		Нераспоређени вишак прихода из ранијих година	53.637.690,18	35.015.012,17	65,28	25.226.052,63	20.030.499,64	79,40	78.863.742,81	55.045.511,81	69,80	
		56		Финансијска помоћ ЕУ	300.000,00	244.000,00	81,33				300.000,00	244.000,00	81,33	
424				Специјализоване услуге	2.531.218.846,86	2.211.728.401,56	87,38	23.863.728,95	11.608.444,59	48,64	2.555.082.575,81	2.223.336.846,15	87,02	
		01		Приходи из буџета	1.992.331.345,81	1.735.174.817,58	87,09				1.992.331.345,81	1.735.174.817,58	87,09	

Класа	Категорија	Група	Изв. фин.	ОПИС	СРЕДСТВА ИЗ БУЏЕТА				СРЕДСТВА ИЗ ДОДАТНИХ ПРИХОДА				УКУПНА СРЕДСТВА			
					Инд. (7-6)		Инд. (10-9)		Инд. (13-12)		Инд. (10-9)		Инд. (13-12)		Инд. (13-12)	
					План	Извршење	План	Извршење	План	Извршење	План	Извршење	План	Извршење	План	Извршење
				5	6	7	8	9	10	11	12	13	14			
					21.837.915,00	21.837.915,00	9.844.208,95	45,08	9.844.208,95	45,08	21.837.915,00	9.844.208,95	45,08			
				04	Сопствени приходи буџетских корисника											
				05	Донације од иностраних земаља	550.796,68	100,00	550.796,68	100,00			550.796,68	100,00			
				06	Донације од међународних организација	1.500.000,00	99,67	1.495.000,00	99,67			1.500.000,00	99,67			
				07	Трансфери од других нивоа власти	5.117.570,00	100,00	5.117.570,00	100,00	1.000.000,00	100,00	6.117.570,00	100,00			
				08	Добровољни трансфери од физичких и правних лица			596.585,00	63,12	376.584,83	63,12	596.585,00	63,12			
				13	Нераспоређени вишак прихода из ранијих година			403.650,81	96,04	387.650,81	96,04	532.122.785,18	88,28			
				15	Неутрошена средства донација из ранијих година	531.719.134,37	88,28	469.390.217,30	88,28	25.578,14		25.578,14				
					Текуће поправке и одржавање			23.504.440,61	71,20	16.736.056,14	71,20	141.439.694,42	68,23			
				01	Приходи из буџета	117.935.253,81	67,64	79.073.320,03	67,64	79.073.320,03	67,64	117.935.253,81	67,64			
				04	Сопствени приходи буџетских корисника	116.652.129,41	67,79	79.073.609,45	67,79			116.652.129,41	67,79			
				07	Трансфери од других нивоа власти	40.000,00	60,00	24.000,00	60,00	20.356.000,00	70,53	20.356.000,00	70,53			
				08	Добровољни трансфери од физичких и правних лица	72.000,00	41,67	30.000,00	41,67	2.000.000,00	100,00	2.040.000,00	99,22			
				13	Нераспоређени вишак прихода из ранијих година	1.171.124,40	55,14	645.710,58	55,14	1.148.440,61	32,95	2.319.565,01	44,15			
					Материјал	243.308.095,15	93,44	227.343.159,97	93,44	282.163.920,28	61,55	525.472.015,43	76,31			
				01	Приходи из буџета	241.098.026,90	93,92	226.439.964,22	93,92	150.954.409,59	60,53	241.098.026,90	93,92			
				04	Сопствени приходи буџетских корисника	32.640,00	99,15	32.363,50	99,15	249.385.224,00	60,53	249.385.224,00	60,53			
				05	Донације од иностраних земаља	60.000,00		34.824,00	58,04	26.350.925,00	61,70	26.410.925,00	61,69			
				07	Трансфери од других нивоа власти					48.675,00	100,00	48.675,00	100,00			
				08	Добровољни трансфери од физичких и правних лица	2.117.428,25	39,48	836.008,25	39,48	6.379.096,28	100,33	8.496.524,53	85,17			
				13	Нераспоређени вишак прихода из ранијих година	227.240.627,00	75,48	171.519.137,34	75,48	1.608.658,00	33,48	228.849.285,00	75,18			
44					ОТПЛАТА КАМАТА И ПРАТЕЋИ ТРОШКОВИ ЗАДУЖИВАЊА											
					Приходи из буџета	227.238.627,00	75,48	171.517.894,46	75,48	1.608.658,00	33,48	227.238.627,00	75,48			
				04	Сопствени приходи буџетских корисника	2.000,00	62,14	1.242,88	62,14	1.608.658,00	33,48	1.608.658,00	33,48			
				13	Нераспоређени вишак прихода из ранијих година	178.361.600,00	96,14	171.473.722,71	96,14	538.641,44	33,48	178.361.600,00	96,14			
				01	Отплата домаћих камата	178.361.600,00	96,14	171.473.722,71	96,14	47.636.682,00		178.361.600,00	96,14			
				01	Отплата страних камата	47.636.682,00				1.608.658,00		47.636.682,00				
				01	Приходи из буџета	47.636.682,00				538.641,44	33,48	47.636.682,00				
				01	Пратећи трошкови задуживања	1.242.345,00	3,66	45.414,63	3,66	1.608.658,00	33,48	2.851.003,00	20,49			
				01	Приходи из буџета	1.240.345,00	3,56	44.171,75	3,56	538.641,44	33,48	1.240.345,00	3,56			
				04	Сопствени приходи буџетских корисника	2.000,00				1.608.658,00		2.000,00				
				13	Нераспоређени вишак прихода из ранијих година	1.481.698.151,00	78,01	1.155.903.274,45	78,01	538.641,44	33,48	1.481.698.151,00	78,01			
45					С У Б Е Н Ц И Ј Е											
					Приходи из буџета	1.033.410.374,00	80,60	832.954.764,77	80,60	1.608.658,00	33,48	1.033.410.374,00	80,60			
				01	Приходи из буџета	4.467.091,00				538.641,44	33,48	4.467.091,00				
				07	Трансфери од других нивоа власти	266.703.746,00	76,55	204.152.404,42	76,55			266.703.746,00	76,55			
				11	Примња од иностраних задуживања	177.116.940,00	67,07	118.796.105,26	67,07			177.116.940,00	67,07			
				13	Нераспоређени вишак прихода из ранијих година	1.395.748.151,00	76,91	1.073.502.088,73	76,91	1.608.658,00	33,48	1.395.748.151,00	76,91			
					Субвенције јавним нефинансијским предузећима и организацијама	947.460.374,00	79,22	750.553.579,05	79,22			947.460.374,00	79,22			
				01	Приходи из буџета	4.467.091,00				538.641,44	33,48	4.467.091,00				
				07	Трансфери од других нивоа власти	266.703.746,00	76,55	204.152.404,42	76,55			266.703.746,00	76,55			
				11	Примња од иностраних задуживања	177.116.940,00	67,07	118.796.105,26	67,07			177.116.940,00	67,07			
				13	Нераспоређени вишак прихода из ранијих година	1.395.748.151,00	76,91	1.073.502.088,73	76,91	1.608.658,00	33,48	1.395.748.151,00	76,91			

Класа	Категорија	Група	Изв. фин.	ОПИС	СРЕДСТВА ИЗ БУЏЕТА		ИНД. (7:6)		СРЕДСТВА ИЗ ДОДАТНИХ ПРИХОДА		ИНД. (10:9)		УКУПНА СРЕДСТВА		Инд. (13:12)
					План	Извршење	План	Извршење	План	Извршење	План	Извршење			
1	2	3	4	5	6	7	8	9	10	11	12	13	14		
					763.350.659,60	625.338.340,67	81,92				763.350.659,60	625.338.340,67	81,92		
			01	Приходи из буџета				57.932.566,00	51.334.139,98	88,61	57.932.566,00	51.334.139,98	88,61		
			04	Сопствени приходи буџетских корисника					10.028.114,42		10.028.114,42				
			07	Трансфери од других нивоа власти											
			13	Нераспоређени вишак прихода из ранијих година		5.514.271,72	96,40				5.514.271,72		96,40		
	484			Накнада штете за повреде или штету насталу услед елементарних непогода или других природних узрока		5.759.100,00	25,00				5.759.100,00		25,00		
			01	Приходи из буџета											
			13	Нераспоређени вишак прихода из ранијих година		5.759.100,00	25,00				5.759.100,00		25,00		
				Накнада штете за повреде или штету нанету од стране државних органа		111.758.227,20	74,60				111.758.227,20		74,60		
			01	Приходи из буџета		64.558.227,20	75,04				64.558.227,20		75,04		
			13	Нераспоређени вишак прихода из ранијих година		47.200.000,00	74,00				47.200.000,00		74,00		
		49		Средства резерве		99.298.908,40					99.298.908,40				
			01	Приходи из буџета		99.298.908,40					99.298.908,40				
				Средства резерве		99.298.908,40					99.298.908,40				
			01	Приходи из буџета		99.298.908,40					99.298.908,40				
				ИЗДАЦИ ЗА НЕФИНАНСИЈСКУ ИМОВИНУ		7.720.914.444,07	65,44	7.374.083,39	4.684.172,29	63,52	7.728.288.527,46	5.057.592.907,25	65,44		
			01	Приходи из буџета		1.160.965.035,98	72,76				1.160.965.035,98	844.703.717,77	72,76		
			04	Сопствени приходи буџетских корисника				5.045.000,00	2.783.423,10	55,17	5.045.000,00	2.783.423,10	55,17		
			07	Трансфери од других нивоа власти		258.404.295,50	48,07				258.404.295,50				
			08	Добровољни трансфери од физичких и правних лица		10.000,00					10.000,00				
			09	Примања од продаје нефин. имовине		4.268.271.923,70	64,63				4.268.271.923,70				
			10	Примања од домаћих задуживања		381.066.168,00					381.066.168,00				
			12	Примања од отплате датих кредита и продаје фин. имовине		312.000,00					312.000,00				
			13	Нераспоређени вишак прихода из ранијих година		1.625.613.980,25	80,38	2.329.083,39	1.900.749,19	81,61	1.627.943.063,64	1.308.566.637,83	80,38		
			14	Неутрошена средства од приватизације из ранијих година		19.946.159,51	94,54				19.946.159,51		94,54		
			15	Неутрошена средства донација из ранијих година		5.424.881,13					5.424.881,13				
			56	Финансијска помоћ ЕУ		900.000,00					900.000,00				
				ОСНОВНА СРЕДСТВА		6.829.451.153,33	67,42	6.984.083,39	4.684.172,29	67,07	6.836.435.236,72	4.608.873.136,75	67,42		
			01	Приходи из буџета		843.627.954,00	65,56				843.627.954,00	553.086.245,34	65,56		
			04	Сопствени приходи буџетских корисника				4.655.000,00	2.783.423,10	59,79	4.655.000,00	2.783.423,10	59,79		
			07	Трансфери од других нивоа власти		258.404.295,50	48,07				258.404.295,50				
			08	Добровољни трансфери од физичких и правних лица		10.000,00					10.000,00				
			09	Примања од продаје нефин. имовине		3.773.823.923,70	70,23				3.773.823.923,70				
			10	Примања од домаћих задуживања		381.066.168,00					381.066.168,00				
			12	Примања од отплате датих кредита и продаје фин. имовине		312.000,00					312.000,00				
			13	Нераспоређени вишак прихода из ранијих година		1.545.935.771,49	81,36	2.329.083,39	1.900.749,19	81,61	1.548.264.854,88	1.259.694.643,83	81,36		
			14	Неутрошена средства од приватизације из ранијих година		19.946.159,51	94,54				19.946.159,51		94,54		
			15	Неутрошена средства донација из ранијих година		5.424.881,13					5.424.881,13				
			56	Финансијска помоћ ЕУ		900.000,00					900.000,00				
				Зграде и грађевински објекти		6.461.179.673,63	69,14	400.000,00			6.461.579.673,63	4.467.274.262,96	69,14		
	511			Приходи из буџета		637.541.340,00	71,25				637.541.340,00		71,25		

Класа	Категорија	Група	Изв. фин.	ОПИС	СРЕДСТВА ИЗ БУЏЕТА			ДОДАТНИХ ПРИХОДА			УКУПНА СРЕДСТВА		
					План	Извршење	Инд. (7:6)	План	Извршење	Инд. (10:9)	План	Извршење	Инд. (13:12)
1	2	3	4	5	6	7	8	9	10	11	12	13	14
			04	Сопствени приходи буџетских корисника				400.000,00			400.000,00		
			07	Трансфери од других нивоа власти	258.276.505,50	124.103.289,50	48,05				258.276.505,50	124.103.289,50	48,05
			09	Примања од продаје нефин. имовине	3.662.668.000,00	2.643.313.179,98	72,17				3.662.668.000,00	2.643.313.179,98	72,17
			10	Примања од домаћих задуживања	381.066.168,00						381.066.168,00		
			12	Примања од отплате датих кредита и продаје фин. имовине	312.000,00						312.000,00		
			13	Нераспоређени вишак прихода из ранијих година	1.495.944.619,49	1.226.751.920,10	82,01				1.495.944.619,49	1.226.751.920,10	82,01
			14	Неутрошена средства од приватизације из ранијих година	19.946.159,51	18.856.289,60	94,54				19.946.159,51	18.856.289,60	94,54
			15	Неутрошена средства донација из ранијих година	5.424.881,13						5.424.881,13		
	512			Машине и опрема	174.128.119,70	90.473.273,77	51,96	5.004.083,39	3.592.395,81	71,79	179.132.203,09	94.065.669,58	52,51
			01	Приходи из буџета	148.292.164,00	80.945.986,63	54,59				148.292.164,00	80.945.986,63	54,59
			04	Сопствени приходи буџетских корисника				2.675.000,00	1.691.646,62	63,24	2.675.000,00	1.691.646,62	63,24
			07	Трансфери од других нивоа власти	95.520,00	85.400,00	89,41				95.520,00	85.400,00	89,41
			08	Доброволтни трансфери од физичких и правних лица	10.000,00						10.000,00		
			09	Примања од продаје нефин. имовине	5.627.923,70						5.627.923,70		
			13	Нераспоређени вишак прихода из ранијих година	19.202.512,00	9.441.887,14	49,17	2.329.083,39	1.900.749,19	81,61	21.531.595,39	11.342.636,33	52,68
			56	Финансијска помоћ ЕУ	900.000,00						900.000,00		
	513			Остале некретнине и опрема	130.900.000,00	32.182.555,60	24,59				130.900.000,00	32.182.555,60	24,59
			01	Приходи из буџета	10.700.000,00	5.692.072,80	53,20				10.700.000,00	5.692.072,80	53,20
			09	Примања од продаје нефин. имовине	98.599.000,00	4.890.395,40	4,96				98.599.000,00	4.890.395,40	4,96
			13	Нераспоређени вишак прихода из ранијих година	21.601.000,00	21.600.087,40	100,00				21.601.000,00	21.600.087,40	100,00
	514			Култивисана имовина	8.281.946,00						8.281.946,00		
			01	Приходи из буџета	4.781.946,00						4.781.946,00		
			13	Нераспоређени вишак прихода из ранијих година	3.500.000,00						3.500.000,00		
	515			Нематеријална имовина	54.961.414,00	14.258.872,13	25,94	1.580.000,00	1.091.776,48	69,10	56.541.414,00	15.350.648,61	27,15
			01	Приходи из буџета	42.312.504,00	12.198.602,13	28,83				42.312.504,00	12.198.602,13	28,83
			04	Сопствени приходи буџетских корисника				1.580.000,00	1.091.776,48	69,10	1.580.000,00	1.091.776,48	69,10
			07	Трансфери од других нивоа власти	32.270,00	32.270,00	100,00				32.270,00	32.270,00	100,00
			09	Примања од продаје нефин. имовине	6.929.000,00	2.028.000,00	29,27				6.929.000,00	2.028.000,00	29,27
			13	Нераспоређени вишак прихода из ранијих година	5.687.640,00						5.687.640,00		
52				ЗАЛИХЕ	46.727.346,69	12.935.400,00	27,68	390.000,00			47.117.346,69	12.935.400,00	27,45
			01	Приходи из буџета	9.000.000,00	5.860.400,00	65,12				9.000.000,00	5.860.400,00	65,12
			04	Сопствени приходи буџетских корисника				390.000,00			390.000,00		
			09	Примања од продаје нефин. имовине	1.500.000,00						1.500.000,00		
			13	Нераспоређени вишак прихода из ранијих година	36.227.346,69	7.075.000,00	19,53				36.227.346,69	7.075.000,00	19,53
	521			Робне резерве	46.727.346,69	12.935.400,00	27,68				46.727.346,69	12.935.400,00	27,68
			01	Приходи из буџета	9.000.000,00	5.860.400,00	65,12				9.000.000,00	5.860.400,00	65,12
			09	Примања од продаје нефин. имовине	1.500.000,00						1.500.000,00		
			13	Нераспоређени вишак прихода из ранијих година	36.227.346,69	7.075.000,00	19,53				36.227.346,69	7.075.000,00	19,53
	523			Залихе робе за даљу продају				390.000,00			390.000,00		
			04	Сопствени приходи буџетских корисника				390.000,00			390.000,00		
54				ПРИРОДНА ИМОВИНА	844.735.944,05	435.784.370,50	51,59				844.735.944,05	435.784.370,50	51,59

Класа	Категорија	Група	Изв. фин.	ОПИС	СРЕДСТВА ИЗ БУЏЕТА			ДОДАТНИХ ПРИХОДА			УКУПНА СРЕДСТВА			
					План	Извршење	Инд. (7:6)	План	Извршење	Инд. (10:9)	План	Извршење	Инд. (13:12)	
1	2	3	4	5	6	7	8	9	10	11	12	13	14	
					308.337.081,98	285.757.072,43	92,68					308.337.081,98	285.757.072,43	92,68
			01	<i>Приходи из буџета</i>										
			09	<i>Примања од продаје нефин. имовине</i>	492.948.000,00	108.230.304,07	21,96					492.948.000,00	108.230.304,07	21,96
			13	<i>Нераспоређени вишак прихода из ранијих година</i>	43.450.862,07	41.796.994,00	96,19					43.450.862,07	41.796.994,00	96,19
		541		<i>Земљиште</i>	844.735.944,05	435.784.370,50	51,59					844.735.944,05	435.784.370,50	51,59
			01	Приходи из буџета	308.337.081,98	285.757.072,43	92,68					308.337.081,98	285.757.072,43	92,68
			09	Примања од продаје нефин. имовине	492.948.000,00	108.230.304,07	21,96					492.948.000,00	108.230.304,07	21,96
			13	Нераспоређени вишак прихода из ранијих година	43.450.862,07	41.796.994,00	96,19					43.450.862,07	41.796.994,00	96,19
6				ИЗДАЦИ ЗА ОТПЛАТУ ГЛАВНИЦЕ И НАБАВКУ ФИНАНСИЈСКЕ ИМОВИНЕ	371.700.000,00	357.375.160,00	96,15					371.700.000,00	357.375.160,00	96,15
			01	Приходи из буџета	371.700.000,00	357.375.160,00	96,15					371.700.000,00	357.375.160,00	96,15
61				ОТПЛАТА ГЛАВНИЦЕ	371.200.000,00	356.875.160,00	96,14					371.200.000,00	356.875.160,00	96,14
			01	<i>Приходи из буџета</i>	371.200.000,00	356.875.160,00	96,14					371.200.000,00	356.875.160,00	96,14
		611		Отплата главнице домаћим кредиторима	371.200.000,00	356.875.160,00	96,14					371.200.000,00	356.875.160,00	96,14
			01	Приходи из буџета	371.200.000,00	356.875.160,00	96,14					371.200.000,00	356.875.160,00	96,14
		62		НАБАВКА ФИНАНСИЈСКЕ ИМОВИНЕ	500.000,00	500.000,00	100,00					500.000,00	500.000,00	100,00
			01	<i>Приходи из буџета</i>	500.000,00	500.000,00	100,00					500.000,00	500.000,00	100,00
		621		Набавка домаће финансијске имовине	500.000,00	500.000,00	100,00					500.000,00	500.000,00	100,00
			01	Приходи из буџета	500.000,00	500.000,00	100,00					500.000,00	500.000,00	100,00
				УКУПНО :	23.897.601.670,34	18.868.189.965,12	78,95	662.072.829,96	449.897.624,71	67,95	24.559.674.500,30	19.318.087.589,83	78,66	
				Извори финансирања укупно:										
			01	Приходи из буџета	16.153.464.364,00	13.722.202.884,59	84,95					16.153.464.364,00	13.722.202.884,59	84,95
			04	Сопствени приходи буџетских корисника		544.946.887,00	62,25					544.946.887,00	339.213.206,88	62,25
			05	Донације од иностраних земаља	625.051,68	615.524,36	98,48					625.051,68	615.524,36	98,48
			06	Донације од међународних организација	2.090.000,00	2.074.903,18	99,28					2.090.000,00	2.074.903,18	99,28
			07	Трансфери од других нивоа власти	281.710.957,00	134.468.278,50	47,73					362.286.746,04	215.303.030,94	59,43
			08	Доброволјни трансфери од физичких и правних лица	192.000,00	137.000,00	71,35					1.087.000,00	811.998,86	74,70
			09	Примања од продаје нефин. имовине	4.268.271.923,70	2.758.461.879,45	64,63					4.268.271.923,70	2.758.461.879,45	64,63
			10	Примања од домаћих задуживања	381.066.168,00							381.066.168,00		
			11	Примања од иностраних задуживања	266.703.746,00	204.152.404,42	76,55					266.703.746,00	204.152.404,42	76,55
			12	Примања од отплате датих кредита и продаје фин. имовине	312.000,00							312.000,00		
			13	Нераспоређени вишак прихода из ранијих година	2.508.607.282,04	2.026.101.464,58	80,77					2.544.236.857,82	2.055.275.969,29	80,78
			14	Неутрошена средства од приватизације из ранијих година	19.946.159,51	18.856.289,60	94,54					19.946.159,51	18.856.289,60	94,54
			15	Неутрошена средства донација из ранијих година	5.467.233,41	30.982,35	0,57					5.492.811,55	31.144,17	0,57
			56	Финансијска помоћ ЕУ	9.144.785,00	1.088.354,09	11,90					9.144.785,00	1.088.354,09	11,90

II ПОСЕБАН ДЕО

Члан 21.

Планирани и извршени расходи и издаци из средстава буџета и из додатних прихода, по организационој, функционалној, програмској и економској класификацији и изворима финансирања, износе у динарима:

Р а з л о ж е њ е	Г л а в и а	Прогр	Прогр/ Актив	Поз. Еко Изв. б/лет н фин	ОПИС	СРЕДСТВА ИЗ БУЏЕТА			СРЕДСТВА ИЗ ДОДАТНИХ ПРИХОДА			УКУПНА СРЕДСТВА			Инд. (17:16)		
						План	Извршење	Инд. (11:10)	План	Извршење	Инд. (14:13)	План	Извршење				
														10		11	12
1	2	3	4	5	6	7	8	9	10	11	12	13	14	15	16	17	18
01	01.01	111			СКУПШТИНА ГРАДА НОВОГ САДА												
					СКУПШТИНА ГРАДА НОВОГ САДА												
					<i>Извршни и законодавни органи</i>												
				0602	Програм 15: Локална самоуправа												
					ПА: Функционисање локалне самоуправе и градских општина												
					Плате, додаци и накнаде запослених (зараде)	001	411		5.361.841,00	5.205.133,14	97,08	0,00	0,00	0,00	5.361.841,00	5.205.133,14	97,08
					Приходи из буџета		01		5.361.841,00	5.205.133,14	97,08	0,00	0,00	0,00	5.361.841,00	5.205.133,14	97,08
					Социјални доприноси на терет послодавца	002	412		959.770,00	931.718,79	97,08	0,00	0,00	0,00	959.770,00	931.718,79	97,08
					Приходи из буџета		01		959.770,00	931.718,79	97,08	0,00	0,00	0,00	959.770,00	931.718,79	97,08
					Накнаде у натури	003	413		71.000,00	5.000,00	7,04	0,00	0,00	0,00	71.000,00	5.000,00	7,04
					Приходи из буџета		01		71.000,00	5.000,00	7,04	0,00	0,00	0,00	71.000,00	5.000,00	7,04
					Социјална давања запосленима	004	414		490.000,00	0,00	0,00	0,00	0,00	0,00	490.000,00	0,00	0,00
					Приходи из буџета		01		490.000,00	0,00	0,00	0,00	0,00	0,00	490.000,00	0,00	0,00
					Накнаде трошкова за запослене	005	415		1.000,00	0,00	0,00	0,00	0,00	0,00	1.000,00	0,00	0,00
					Приходи из буџета		01		1.000,00	0,00	0,00	0,00	0,00	0,00	1.000,00	0,00	0,00
					Приходи из буџета	006	416		2.236.000,00	2.235.049,16	99,96	0,00	0,00	0,00	2.236.000,00	2.235.049,16	99,96
					Награде запосленима и остали посебни расходи				2.236.000,00	2.235.049,16	99,96	0,00	0,00	2.236.000,00	2.235.049,16	99,96	
					Приходи из буџета		01		2.236.000,00	2.235.049,16	99,96	0,00	0,00	0,00	2.236.000,00	2.235.049,16	99,96
					Стални трошкови	007	421		3.954.124,00	3.947.351,41	99,83	0,00	0,00	0,00	3.954.124,00	3.947.351,41	99,83
					Приходи из буџета		01		3.954.124,00	3.947.351,41	99,83	0,00	0,00	0,00	3.954.124,00	3.947.351,41	99,83
					Трошкови путовања	008	422		1.360.000,00	256.264,18	18,84	0,00	0,00	0,00	1.360.000,00	256.264,18	18,84
					Приходи из буџета		01		1.360.000,00	256.264,18	18,84	0,00	0,00	0,00	1.360.000,00	256.264,18	18,84
					Услуге по уговору	009	423		119.151.000,00	103.461.877,32	86,83	0,00	0,00	0,00	119.151.000,00	103.461.877,32	86,83
					Приходи из буџета		01		119.151.000,00	103.461.877,32	86,83	0,00	0,00	0,00	119.151.000,00	103.461.877,32	86,83
					Материјал	010	426		760.000,00	419.159,79	55,15	0,00	0,00	0,00	760.000,00	419.159,79	55,15
					Приходи из буџета		01		760.000,00	419.159,79	55,15	0,00	0,00	0,00	760.000,00	419.159,79	55,15
					Дотације међународним организацијама	011	462		600.000,00	527.149,02	87,86	0,00	0,00	0,00	600.000,00	527.149,02	87,86
					Приходи из буџета		01		600.000,00	527.149,02	87,86	0,00	0,00	0,00	600.000,00	527.149,02	87,86
					Остале дотације и трансфери	012	465		7.332.161,00	6.849.979,54	93,42	0,00	0,00	0,00	7.332.161,00	6.849.979,54	93,42
					Приходи из буџета		01		7.332.161,00	6.849.979,54	93,42	0,00	0,00	0,00	7.332.161,00	6.849.979,54	93,42
					Дотације невладиним организацијама	013	481		21.457.693,00	21.453.661,57	99,98	0,00	0,00	0,00	21.457.693,00	21.453.661,57	99,98

Р а з д е о	Г л а в а	Функ ција	Прогр Актив	Прогр/ Билет	Поз. н	Еко фин	Изв. н	СРЕДСТВА ИЗ БУЏЕТА				СРЕДСТВА ИЗ ДОДАТНИХ ПРИХОДА				УКУПНА СРЕДСТВА			
								Инд. (11:10)		Инд. (14:13)		Инд. (17:16)		Инд. (14:13)		Инд. (17:16)		Инд. (17:16)	
								План	Извршење	План	Извршење	План	Извршење	План	Извршење	План	Извршење	План	Извршење
1	2	3	4	5	6	7	8	9	10	11	12	13	14	15	16	17	18		
Ова апропријација је намењена за финансирање редовног рада политичких субјеката у износу од 12.874.616,00																			
		014	483			01			21.457.693,00	21.453.661,57	99,98	0,00	0,00	0,00	0,00	21.457.693,00	21.453.661,57	99,98	
								Новчане казне и пенали по решењу судова	1.000,00	0,00	0,00	0,00	0,00	0,00	0,00	1.000,00	0,00	0,00	
		01				01		Приходи из буџета	1.000,00	0,00	0,00	0,00	0,00	0,00	1.000,00	0,00	0,00		
								Укупно за Програму активност / Пројекат 0602-0001:	163.735.589,00	145.292.343,92	88,74	0,00	0,00	0,00	0,00	163.735.589,00	145.292.343,92	88,74	
								Укупно за Програм 0602:	163.735.589,00	145.292.343,92	88,74	0,00	0,00	0,00	0,00	163.735.589,00	145.292.343,92	88,74	
								Извори финансирања за функцију 111:											
		01				01		Приходи из буџета	163.735.589,00	145.292.343,92	88,74	0,00	0,00	0,00	0,00	163.735.589,00	145.292.343,92	88,74	
								Укупно за функцију 111:	163.735.589,00	145.292.343,92	88,74	0,00	0,00	0,00	0,00	163.735.589,00	145.292.343,92	88,74	
								Извори финансирања за главу 01.01:											
		01				01		Приходи из буџета	163.735.589,00	145.292.343,92	88,74	0,00	0,00	0,00	0,00	163.735.589,00	145.292.343,92	88,74	
								Укупно за главу 01.01:	163.735.589,00	145.292.343,92	88,74	0,00	0,00	0,00	0,00	163.735.589,00	145.292.343,92	88,74	
01.02								СЛУЖБА СКУПШТИНЕ ГРАДА НОВОГ САДА											
130								Опште услуге											
	0602			0602-0001				Програм 15: Локална самоуправа											
		015	411			01		ПА: Функционисање локалне самоуправе и градских општина	25.950.103,00	23.279.771,19	89,71	0,00	0,00	0,00	25.950.103,00	23.279.771,19	89,71		
								Плате, додаци и накнаде запослених (зараде)	4.645.069,00	4.167.079,15	89,71	0,00	0,00	0,00	4.645.069,00	4.167.079,15	89,71		
		016	412			01		Приходи из буџета	25.950.103,00	23.279.771,19	89,71	0,00	0,00	0,00	25.950.103,00	23.279.771,19	89,71		
								Социјални доприноси на терет послодавца	4.645.069,00	4.167.079,15	89,71	0,00	0,00	0,00	4.645.069,00	4.167.079,15	89,71		
		017	413			01		Приходи из буџета	4.645.069,00	4.167.079,15	89,71	0,00	0,00	0,00	4.645.069,00	4.167.079,15	89,71		
								Накнаде у натури	784.000,00	309.526,22	39,48	0,00	0,00	0,00	784.000,00	309.526,22	39,48		
		018	414			01		Приходи из буџета	784.000,00	309.526,22	39,48	0,00	0,00	0,00	784.000,00	309.526,22	39,48		
								Социјална давања запосленима	3.250.979,00	318.021,49	9,78	0,00	0,00	0,00	3.250.979,00	318.021,49	9,78		
		019	415			01		Приходи из буџета	3.250.979,00	318.021,49	9,78	0,00	0,00	0,00	3.250.979,00	318.021,49	9,78		
								Накнаде трошкова за запослене	375.000,00	236.648,73	63,11	0,00	0,00	0,00	375.000,00	236.648,73	63,11		
		020	416			01		Приходи из буџета	375.000,00	236.648,73	63,11	0,00	0,00	0,00	375.000,00	236.648,73	63,11		
								Награде запосленима и остали посебни расходи	140.000,00	122.310,83	87,36	0,00	0,00	0,00	140.000,00	122.310,83	87,36		
		021	421			01		Приходи из буџета	140.000,00	122.310,83	87,36	0,00	0,00	0,00	140.000,00	122.310,83	87,36		
								Стални трошкови	20.000,00	2.540,78	12,70	0,00	0,00	0,00	20.000,00	2.540,78	12,70		
		022	422			01		Приходи из буџета	20.000,00	2.540,78	12,70	0,00	0,00	0,00	20.000,00	2.540,78	12,70		
								Трошкови путовања	1.000.000,00	5.655,00	0,57	0,00	0,00	0,00	1.000.000,00	5.655,00	0,57		
		023	423			01		Приходи из буџета	1.000.000,00	5.655,00	0,57	0,00	0,00	0,00	1.000.000,00	5.655,00	0,57		
								Услуге по уговору	490.000,00	436.415,16	89,06	0,00	0,00	0,00	490.000,00	436.415,16	89,06		
		024	465			01		Приходи из буџета	490.000,00	436.415,16	89,06	0,00	0,00	0,00	490.000,00	436.415,16	89,06		
								Остале дотације и трансфери	3.079.517,00	3.025.528,78	98,25	0,00	0,00	0,00	3.079.517,00	3.025.528,78	98,25		
		01				01		Приходи из буџета	3.079.517,00	3.025.528,78	98,25	0,00	0,00	0,00	3.079.517,00	3.025.528,78	98,25		

Гр а д е о	1	2	3	4	5	6	7	8	9	СРЕДСТВА ИЗ БУЏЕТА		Инд. (11:10)	СРЕДСТВА ИЗ ДОДАТНИХ ПРИХОДА		Инд. (14:13)	УКУПНА СРЕДСТВА		Инд. (17:16)	
										План	Извршење		План	Извршење		План	Извршење		
						025	483		Новчане казне и пенали по решењу судова		1.000,00	0,00	0,00	0,00	0,00	1.000,00	0,00	0,00	
								01	Приходи из буџета		1.000,00	0,00	0,00	0,00	0,00	1.000,00	0,00	0,00	
						026	485		Накнада штете за повреде или штету нанету од стране државних органа		74.000,00	73.685,33	99,57	0,00	0,00	74.000,00	73.685,33	99,57	
								01	Приходи из буџета		74.000,00	73.685,33	99,57	0,00	0,00	74.000,00	73.685,33	99,57	
									Укупно за Програмску активност / Пројекат 0602-0001:		39.809.668,00	31.977.182,66	80,33	0,00	0,00	39.809.668,00	31.977.182,66	80,33	
									Укупно за Програм 0602:		39.809.668,00	31.977.182,66	80,33	0,00	0,00	39.809.668,00	31.977.182,66	80,33	
									Извори финансирања за функцију 130:		39.809.668,00	31.977.182,66	80,33	0,00	0,00	39.809.668,00	31.977.182,66	80,33	
								01	Приходи из буџета		39.809.668,00	31.977.182,66	80,33	0,00	0,00	39.809.668,00	31.977.182,66	80,33	
									Укупно за функцију 130:		39.809.668,00	31.977.182,66	80,33	0,00	0,00	39.809.668,00	31.977.182,66	80,33	
								01	Приходи из буџета		39.809.668,00	31.977.182,66	80,33	0,00	0,00	39.809.668,00	31.977.182,66	80,33	
									Укупно за главу 01.02:		39.809.668,00	31.977.182,66	80,33	0,00	0,00	39.809.668,00	31.977.182,66	80,33	
									ИЗБОРНА КОМИСИЈА										
									<i>Извршни и законодавни органи</i>										
									Програм 15: Локална самоуправа										
									ПА: функционисање локалне самоуправе и градских општина										
									Награде запосленима и остали посебни расходи										
											10.862.591,09	10.458.327,21	96,28	0,00	0,00	10.862.591,09	10.458.327,21	96,28	
								01	Приходи из буџета		10.862.591,09	10.458.327,21	96,28	0,00	0,00	10.862.591,09	10.458.327,21	96,28	
								028	Стални трошкови		48.477,71	36.690,60	75,69	0,00	0,00	48.477,71	36.690,60	75,69	
								01	Приходи из буџета		48.477,71	36.690,60	75,69	0,00	0,00	48.477,71	36.690,60	75,69	
								029	Услуге по уговору		22.344.686,32	21.794.428,68	97,54	0,00	0,00	22.344.686,32	21.794.428,68	97,54	
								01	Приходи из буџета		22.344.686,32	21.794.428,68	97,54	0,00	0,00	22.344.686,32	21.794.428,68	97,54	
								030	Материјал		946.170,80	946.170,80	100,00	0,00	0,00	946.170,80	946.170,80	100,00	
								01	Приходи из буџета		946.170,80	946.170,80	100,00	0,00	0,00	946.170,80	946.170,80	100,00	
								030_1	Остале дотације и трансфери		2.185.028,61	2.185.474,77	99,97	0,00	0,00	2.185.028,61	2.185.474,77	99,97	
								01	Приходи из буџета		2.185.028,61	2.185.474,77	99,97	0,00	0,00	2.185.028,61	2.185.474,77	99,97	
									Укупно за Програмску активност / Пројекат 0602-0001:		36.387.954,53	35.421.092,06	97,34	0,00	0,00	36.387.954,53	35.421.092,06	97,34	
									Укупно за Програм 0602:		36.387.954,53	35.421.092,06	97,34	0,00	0,00	36.387.954,53	35.421.092,06	97,34	
									Извори финансирања за функцију 111:		36.387.954,53	35.421.092,06	97,34	0,00	0,00	36.387.954,53	35.421.092,06	97,34	
								01	Приходи из буџета		36.387.954,53	35.421.092,06	97,34	0,00	0,00	36.387.954,53	35.421.092,06	97,34	
									Укупно за функцију 111:		36.387.954,53	35.421.092,06	97,34	0,00	0,00	36.387.954,53	35.421.092,06	97,34	
									Извори финансирања за главу 01.03:										
								01	Приходи из буџета		36.387.954,53	35.421.092,06	97,34	0,00	0,00	36.387.954,53	35.421.092,06	97,34	
									Укупно за главу 01.03:		36.387.954,53	35.421.092,06	97,34	0,00	0,00	36.387.954,53	35.421.092,06	97,34	
									Извори финансирања за раздео 01:										
								01	Приходи из буџета		239.933.211,53	212.690.618,64	88,65	0,00	0,00	239.933.211,53	212.690.618,64	88,65	
									Укупно за раздео 01:		239.933.211,53	212.690.618,64	88,65	0,00	0,00	239.933.211,53	212.690.618,64	88,65	
									ГРАДОНАЧЕЛНИК										
									<i>Извршни и законодавни органи</i>										
									Програм 15: Локална самоуправа										
											239.933.211,53	212.690.618,64	88,65	0,00	0,00	239.933.211,53	212.690.618,64	88,65	
											239.933.211,53	212.690.618,64	88,65	0,00	0,00	239.933.211,53	212.690.618,64	88,65	

Р	Л	а	з	а	в	е	а	1	2	3	4	5	6	7	8	9	СРЕДСТВА ИЗ БУѢТА			СРЕДСТВА ИЗ ДОДАТНИХ ПРИХОДА			УКУПНА СРЕДСТВА																
																	Прогр/	Поз.	Еко	Изв.	Функц	Програ	Актив	б/лет	н	фин	ОПИС	Инд.	(11:10)	Изд.	(14:13)	Инд.	(17:16)	План	Извршење	План	Извршење	План	Извршење
130																		10	11	12	13	14	15	16	17	18													
<i>Опште услуге</i>																																							
Програм 15: Локална самоуправа																																							
ПА: Функционисање локалне самоуправе и градских општина																																							
Плате, додаци и накнаде запослених (зараде)																		80.690.891,00	72.442.390,15	89,78	0,00	0,00	0,00	80.690.891,00	72.442.390,15	89,78													
Приходи из буџета																		80.690.891,00	72.442.390,15	89,78	0,00	0,00	0,00	80.690.891,00	72.442.390,15	89,78													
Социјални доприноси на терет послодавца																		14.443.670,00	12.967.187,46	89,78	0,00	0,00	0,00	14.443.670,00	12.967.187,46	89,78													
Приходи из буџета																		14.443.670,00	12.967.187,46	89,78	0,00	0,00	0,00	14.443.670,00	12.967.187,46	89,78													
Накнаде у натури																		2.715.000,00	1.752.020,86	64,53	0,00	0,00	0,00	2.715.000,00	1.752.020,86	64,53													
Приходи из буџета																		2.715.000,00	1.752.020,86	64,53	0,00	0,00	0,00	2.715.000,00	1.752.020,86	64,53													
Социјална давања запосленима																		6.226.205,00	1.933.516,49	31,05	0,00	0,00	0,00	6.226.205,00	1.933.516,49	31,05													
Приходи из буџета																		6.226.205,00	1.933.516,49	31,05	0,00	0,00	0,00	6.226.205,00	1.933.516,49	31,05													
Накнаде трошкова за запослене																		400.000,00	375.570,05	93,89	0,00	0,00	0,00	400.000,00	375.570,05	93,89													
Приходи из буџета																		400.000,00	375.570,05	93,89	0,00	0,00	0,00	400.000,00	375.570,05	93,89													
Награде запосленима и остали посебни расходи																		250.000,00	219.344,78	87,74	0,00	0,00	0,00	250.000,00	219.344,78	87,74													
Приходи из буџета																		250.000,00	219.344,78	87,74	0,00	0,00	0,00	250.000,00	219.344,78	87,74													
Стални трошкови																		100.000,00	49.518,64	49,52	0,00	0,00	0,00	100.000,00	49.518,64	49,52													
Приходи из буџета																		100.000,00	49.518,64	49,52	0,00	0,00	0,00	100.000,00	49.518,64	49,52													
Трошкови путовања																		2.385.000,00	1.310.859,05	54,96	0,00	0,00	0,00	2.385.000,00	1.310.859,05	54,96													
Приходи из буџета																		2.385.000,00	1.310.859,05	54,96	0,00	0,00	0,00	2.385.000,00	1.310.859,05	54,96													
Услуге по уговору																		1.485.000,00	718.132,31	48,36	0,00	0,00	0,00	1.485.000,00	718.132,31	48,36													
Приходи из буџета																		1.485.000,00	718.132,31	48,36	0,00	0,00	0,00	1.485.000,00	718.132,31	48,36													
Остале дотације и трансфери																		9.706.456,00	9.449.459,31	97,35	0,00	0,00	0,00	9.706.456,00	9.449.459,31	97,35													
Приходи из буџета																		9.706.456,00	9.449.459,31	97,35	0,00	0,00	0,00	9.706.456,00	9.449.459,31	97,35													
Новчане казне и пенали по решењу судова																		1.000,00	0,00	0,00	0,00	0,00	0,00	1.000,00	0,00	0,00													
Приходи из буџета																		1.000,00	0,00	0,00	0,00	0,00	0,00	1.000,00	0,00	0,00													
Приходи из буџета																		1.000,00	0,00	0,00	0,00	0,00	0,00	1.000,00	0,00	0,00													
Накнада штете за повреде или штету нанету од стране државних органа																		1.000,00	0,00	0,00	0,00	0,00	0,00	1.000,00	0,00	0,00													
Приходи из буџета																		1.000,00	0,00	0,00	0,00	0,00	0,00	1.000,00	0,00	0,00													
Укупно за Програмску активност / Пројекат 0602-0001:																		118.404.222,00	101.217.999,10	85,49	0,00	0,00	0,00	118.404.222,00	101.217.999,10	85,49													
Укупно за Програм 0602:																		118.404.222,00	101.217.999,10	85,49	0,00	0,00	0,00	118.404.222,00	101.217.999,10	85,49													
Извори финансирања за функцију 130:																																							
Приходи из буџета																		118.404.222,00	101.217.999,10	85,49	0,00	0,00	0,00	118.404.222,00	101.217.999,10	85,49													
Укупно за функцију 130:																		118.404.222,00	101.217.999,10	85,49	0,00	0,00	0,00	118.404.222,00	101.217.999,10	85,49													
<i>Општи економски и комерцијални послови</i>																																							
Програм 15: Локална самоуправа																																							
ПА: Функционисање локалне самоуправе и градских општина																																							
Услуге по уговору																		7.480.000,00	1.437.758,57	19,22	0,00	0,00	0,00	7.480.000,00	1.437.758,57	19,22													
Програм 15: Локална самоуправа																		7.480.000,00	1.437.758,57	19,22	0,00	0,00	0,00	7.480.000,00	1.437.758,57	19,22													
Услуге по уговору																		7.480.000,00	1.437.758,57	19,22	0,00	0,00	0,00	7.480.000,00	1.437.758,57	19,22													
411																		10	11	12	13	14	15	16	17	18													
0602																		10	11	12	13	14	15	16	17	18													
0602-0001																		10	11	12	13	14	15	16	17	18													
056																		10	11	12	13	14	15	16	17	18													
056																		10	11	12	13	14	15	16	17	18													
056																		10	11	12	13	14	15	16	17	18													
056																		10	11	12	13	14	15	16	17	18													

Р	Л	З	Д	е	а	Функ	Прогр	Поз.	Еко	Изв.	ОПИС	СРЕДСТВА ИЗ БУЏЕТА			СРЕДСТВА ИЗ ДОДАТНИХ ПРИХОДА			УКУПНА СРЕДСТВА		
												План	Извршење	Инд. (11:10)	План	Извршење	Инд. (14:13)	План	Извршење	Инд. (17:16)
1	2	3	4	5	6	7	8	9	10	11	12	13	14	15	16	17	18			
	064	416							1.000,00		0,00	0,00	0,00	0,00	1.000,00	0,00	0,00			
								Награде запосленима и остали посебни расходи												
	065	421					01	Приходи из буџета	1.000,00		0,00	0,00	0,00	0,00	1.000,00	0,00	0,00			
								Стални трошкови	20.000,00		0,00	0,00	0,00	0,00	20.000,00	0,00	0,00			
	066	422					01	Приходи из буџета	20.000,00		0,00	0,00	0,00	0,00	20.000,00	0,00	0,00			
								Трошкови путовања	620.000,00	129.579,60	20,90	0,00	0,00	0,00	620.000,00	129.579,60	20,90			
	067	423					01	Приходи из буџета	620.000,00	129.579,60	20,90	0,00	0,00	0,00	620.000,00	129.579,60	20,90			
								Услуге по уговору	350.000,00	62.550,00	17,87	0,00	0,00	0,00	350.000,00	62.550,00	17,87			
	068	465					01	Приходи из буџета	350.000,00	62.550,00	17,87	0,00	0,00	0,00	350.000,00	62.550,00	17,87			
								Остале дотације и трансфери	1.093.961,00	1.074.507,16	98,22	0,00	0,00	0,00	1.093.961,00	1.074.507,16	98,22			
	069	483					01	Приходи из буџета	1.093.961,00	1.074.507,16	98,22	0,00	0,00	0,00	1.093.961,00	1.074.507,16	98,22			
								Новчане казне и пенали по решењу судова	1.000,00	0,00	0,00	0,00	0,00	0,00	1.000,00	0,00	0,00			
	070	485					01	Приходи из буџета	1.000,00	0,00	0,00	0,00	0,00	0,00	1.000,00	0,00	0,00			
								Накнада штете за повреде или штету нанету од стране државних органа	1.000,00	0,00	0,00	0,00	0,00	0,00	1.000,00	0,00	0,00			
							01	Приходи из буџета	1.000,00	0,00	0,00	0,00	0,00	0,00	1.000,00	0,00	0,00			
								Укупно за Програму активност / Пројекат 0602-0001:	13.807.468,00	11.094.855,65	80,35	0,00	0,00	0,00	13.807.468,00	11.094.855,65	80,35			
								Укупно за Програм 0602:	13.807.468,00	11.094.855,65	80,35	0,00	0,00	0,00	13.807.468,00	11.094.855,65	80,35			
							01	Извори финансирања за функцију 130:	13.807.468,00	11.094.855,65	80,35	0,00	0,00	0,00	13.807.468,00	11.094.855,65	80,35			
								Приходи из буџета	13.807.468,00	11.094.855,65	80,35	0,00	0,00	0,00	13.807.468,00	11.094.855,65	80,35			
								Укупно за функцију 130:	13.807.468,00	11.094.855,65	80,35	0,00	0,00	0,00	13.807.468,00	11.094.855,65	80,35			
							01	Извори финансирања за главу 02.03:	13.807.468,00	11.094.855,65	80,35	0,00	0,00	0,00	13.807.468,00	11.094.855,65	80,35			
								Приходи из буџета	13.807.468,00	11.094.855,65	80,35	0,00	0,00	0,00	13.807.468,00	11.094.855,65	80,35			
								Укупно за главу 02.03:	13.807.468,00	11.094.855,65	80,35	0,00	0,00	0,00	13.807.468,00	11.094.855,65	80,35			
02.04								СЛУЖБА ЗА ИНТЕРНУ РЕВИЗИЈУ												
								<i>Опште услуге</i>												
								Програма 15: Локална самоуправа												
								ПА: Функционисање локалне самоуправе и градских општина												
								Плате, додаци и накнаде запослених (зараде)	4.651.194,00	3.923.521,63	84,36	0,00	0,00	0,00	4.651.194,00	3.923.521,63	84,36			
							071	411	Приходи из буџета	4.651.194,00	3.923.521,63	84,36	0,00	0,00	4.651.194,00	3.923.521,63	84,36			
								Социјални доприноси на терет послодавца	4.651.194,00	3.923.521,63	84,36	0,00	0,00	0,00	4.651.194,00	3.923.521,63	84,36			
							072	412	Социјални доприноси на терет послодавца	832.564,00	702.310,33	84,36	0,00	0,00	832.564,00	702.310,33	84,36			
								Приходи из буџета	832.564,00	702.310,33	84,36	0,00	0,00	0,00	832.564,00	702.310,33	84,36			
							073	413	Накнаде у натура	185.500,00	70.290,00	37,89	0,00	0,00	185.500,00	70.290,00	37,89			
								Приходи из буџета	185.500,00	70.290,00	37,89	0,00	0,00	0,00	185.500,00	70.290,00	37,89			
							074	414	Социјална давања запосленима	285.945,00	35.000,00	12,24	0,00	0,00	285.945,00	35.000,00	12,24			
								Приходи из буџета	285.945,00	35.000,00	12,24	0,00	0,00	0,00	285.945,00	35.000,00	12,24			
							075	415	Накнаде трошкова за запослене	1.000,00	0,00	0,00	0,00	0,00	1.000,00	0,00	0,00			
								Приходи из буџета	1.000,00	0,00	0,00	0,00	0,00	1.000,00	0,00	0,00				
							076	416	Награде запосленима и остали посебни расходи	1.000,00	0,00	0,00	0,00	0,00	1.000,00	0,00	0,00			
								Приходи из буџета	1.000,00	0,00	0,00	0,00	0,00	1.000,00	0,00	0,00				

Р	а	з	е	Г	Функ	Прогр	Поз.	Еко	Изв.	ОПИС	СРЕДСТВА ИЗ БУЏЕТА		СРЕДСТВА ИЗ ДОДАТНИХ ПРИХОДА		УКУПНА СРЕДСТВА		Инд. (17:16)			
											Инд. (11:10)		Инд. (14:13)		План	Извршење		План	Извршење	
											План	Извршење	План	Извршење						10
1	2	3	4	5	6	7	8	9												
				01						Приходи из буџета	1.000,00	0,00	0,00	0,00	0,00	0,00	0,00	1.000,00	0,00	
	077			421						Стални трошкови	3.000,00	0,00	0,00	0,00	0,00	0,00	0,00	3.000,00	0,00	
				01						Приходи из буџета	3.000,00	0,00	0,00	0,00	0,00	0,00	0,00	3.000,00	0,00	
	078			422						Трошкови путовања	350.000,00	21.480,00	6,14	0,00	0,00	0,00	0,00	350.000,00	21.480,00	6,14
				01						Приходи из буџета	350.000,00	21.480,00	6,14	0,00	0,00	0,00	0,00	350.000,00	21.480,00	6,14
	079			423						Услуге по уговору	250.000,00	19.080,00	7,63	0,00	0,00	0,00	0,00	250.000,00	19.080,00	7,63
				01						Приходи из буџета	250.000,00	19.080,00	7,63	0,00	0,00	0,00	0,00	250.000,00	19.080,00	7,63
	080			465						Остале дотације и трансфери	535.245,00	472.120,72	88,21	0,00	0,00	0,00	0,00	535.245,00	472.120,72	88,21
				01						Приходи из буџета	535.245,00	472.120,72	88,21	0,00	0,00	0,00	0,00	535.245,00	472.120,72	88,21
	081			483						Новчане казне и пенали по решењу судова	1.000,00	0,00	0,00	0,00	0,00	0,00	0,00	1.000,00	0,00	
				01						Приходи из буџета	1.000,00	0,00	0,00	0,00	0,00	0,00	0,00	1.000,00	0,00	
	082			485						Накнада штете за повреду или штету нанету од стране државних органа	1.000,00	0,00	0,00	0,00	0,00	0,00	0,00	1.000,00	0,00	
				01						Приходи из буџета	1.000,00	0,00	0,00	0,00	0,00	0,00	0,00	1.000,00	0,00	
										Укупно за Програмску активност / Пројекат 0602-0001:	7.097.448,00	5.243.802,68	73,88	0,00	0,00	0,00	0,00	7.097.448,00	5.243.802,68	73,88
										Укупно за Програм 0602:	7.097.448,00	5.243.802,68	73,88	0,00	0,00	0,00	0,00	7.097.448,00	5.243.802,68	73,88
										Извори финансирања за функцију 130:										
				01						Приходи из буџета	7.097.448,00	5.243.802,68	73,88	0,00	0,00	0,00	0,00	7.097.448,00	5.243.802,68	73,88
										Укупно за функцију 130:	7.097.448,00	5.243.802,68	73,88	0,00	0,00	0,00	0,00	7.097.448,00	5.243.802,68	73,88
										Извори финансирања за главу 02.04:										
				01						Приходи из буџета	7.097.448,00	5.243.802,68	73,88	0,00	0,00	0,00	0,00	7.097.448,00	5.243.802,68	73,88
										Укупно за главу 02.04:	7.097.448,00	5.243.802,68	73,88	0,00	0,00	0,00	0,00	7.097.448,00	5.243.802,68	73,88
										Извори финансирања за раздео 02:										
				01						Приходи из буџета	167.970.028,00	129.558.432,13	77,13	0,00	0,00	0,00	0,00	167.970.028,00	129.558.432,13	77,13
				15						Неутрошена средства донација из ранијих година	30.982,35	30.982,35	100,00	0,00	0,00	0,00	30.982,35	30.982,35	100,00	
				56						Финансијска помоћ ЕУ	1.687.500,00	379.135,55	22,47	0,00	0,00	0,00	1.687.500,00	379.135,55	22,47	
										Укупно за раздео 02:	169.688.510,35	129.968.550,03	76,59	0,00	0,00	0,00	169.688.510,35	129.968.550,03	76,59	
03										ГРАДСКО ВЕЋЕ										
		03.01								ГРАДСКО ВЕЋЕ										
										Изврши и законодавни органи										
										Програм 15: Локална самоуправа										
						0602-0001				Функционисање локалне самоуправе и градских општина										
				083			411			Плате, додаци и накнаде запослених (зараде)	20.200.907,00	18.488.977,48	91,53	0,00	0,00	0,00	20.200.907,00	18.488.977,48	91,53	
				01						Приходи из буџета	20.200.907,00	18.488.977,48	91,53	0,00	0,00	0,00	20.200.907,00	18.488.977,48	91,53	
				084			412			Социјални доприноси на терет послодавца	3.615.962,00	3.287.878,65	90,93	0,00	0,00	0,00	3.615.962,00	3.287.878,65	90,93	
				01						Приходи из буџета	3.615.962,00	3.287.878,65	90,93	0,00	0,00	0,00	3.615.962,00	3.287.878,65	90,93	
				085			413			Накнаде у натура	177.500,00	63.430,00	35,74	0,00	0,00	0,00	177.500,00	63.430,00	35,74	
				01						Приходи из буџета	177.500,00	63.430,00	35,74	0,00	0,00	0,00	177.500,00	63.430,00	35,74	
				086			414			Социјална давања запосленима	430.000,00	0,00	0,00	0,00	0,00	0,00	430.000,00	0,00	0,00	
				01						Приходи из буџета	430.000,00	0,00	0,00	0,00	0,00	0,00	430.000,00	0,00	0,00	

Р а з д е о	Г л а в а	Функ ција	Прогр Актив	Прогр/ б/лет	Поз. н	Еко фин	Изв. н	ОПИС	СРЕДСТВА ИЗ БУѐЕТА		Инд.	СРЕДСТВА ИЗ ДОДАТНИХ		УКУПНА СРЕДСТВА		Инд. (17:16)	
									План	Извршење	(11:10)	План	Извршење	(14:13)	План		Извршење
1	2	3	4	5	6	7	8	9	10	11	12	13	14	15	16	17	18
						01		Приходи из буџета	430.000,00		0,00	0,00	0,00	0,00	430.000,00		0,00
	087	415						Накнаде трошкова за запослене	1.000,00		0,00	0,00	0,00	0,00	1.000,00		0,00
						01		Приходи из буџета	1.000,00		0,00	0,00	0,00	0,00	1.000,00		0,00
	088	416						Награде запосленима и остали посебни расходи	1.000,00		0,00	0,00	0,00	0,00	1.000,00		0,00
						01		Приходи из буџета	1.000,00		0,00	0,00	0,00	0,00	1.000,00		0,00
	089	421						Стални трошкови	60.000,00	9.409,73	15,68		0,00	0,00	60.000,00	9.409,73	15,68
						01		Приходи из буџета	60.000,00	9.409,73	15,68		0,00	0,00	60.000,00	9.409,73	15,68
	090	422						Трошкови путовања	1.300.000,00	572.594,57	44,05		0,00	0,00	1.300.000,00	572.594,57	44,05
						01		Приходи из буџета	1.300.000,00	572.594,57	44,05		0,00	0,00	1.300.000,00	572.594,57	44,05
	091	423						Услуге по уговору	12.710.615,47	9.041.055,68	71,13		0,00	0,00	12.710.615,47	9.041.055,68	71,13
						01		Приходи из буџета	12.710.615,47	9.041.055,68	71,13		0,00	0,00	12.710.615,47	9.041.055,68	71,13
	092	426						Материјал	300.000,00		0,00	0,00	0,00	0,00	300.000,00		0,00
						01		Приходи из буџета	300.000,00		0,00	0,00	0,00	0,00	300.000,00		0,00
	093	465						Остале дотације и трансфери	2.981.687,00	2.773.914,88	93,03		0,00	0,00	2.981.687,00	2.773.914,88	93,03
						01		Приходи из буџета	2.981.687,00	2.773.914,88	93,03		0,00	0,00	2.981.687,00	2.773.914,88	93,03
	094	483						Новчане казне и пенали по решењу судова	274.000,00	226.304,59	82,59		0,00	0,00	274.000,00	226.304,59	82,59
						01		Приходи из буџета	274.000,00	226.304,59	82,59		0,00	0,00	274.000,00	226.304,59	82,59
	095	485						Накнада штете за повреде или штету нанету од стране државних органа	180.000,00	172.987,43	96,10		0,00	0,00	180.000,00	172.987,43	96,10
						01		Приходи из буџета	180.000,00	172.987,43	96,10		0,00	0,00	180.000,00	172.987,43	96,10
								Укупно за Програму активност / Пројекат 0602-0001:	42.232.671,47	34.636.553,01	82,01		0,00	0,00	42.232.671,47	34.636.553,01	82,01
								Укупно за Програм 0602:	42.232.671,47	34.636.553,01	82,01		0,00	0,00	42.232.671,47	34.636.553,01	82,01
								Извори финансирања за функцију 111:									
						01		Приходи из буџета	42.232.671,47	34.636.553,01	82,01		0,00	0,00	42.232.671,47	34.636.553,01	82,01
								Укупно за функцију 111:	42.232.671,47	34.636.553,01	82,01		0,00	0,00	42.232.671,47	34.636.553,01	82,01
								Извори финансирања за главу 03.01:									
						01		Приходи из буџета	42.232.671,47	34.636.553,01	82,01		0,00	0,00	42.232.671,47	34.636.553,01	82,01
								Укупно за главу 03.01:	42.232.671,47	34.636.553,01	82,01		0,00	0,00	42.232.671,47	34.636.553,01	82,01
								Извори финансирања за раздео 03:									
						01		Приходи из буџета	42.232.671,47	34.636.553,01	82,01		0,00	0,00	42.232.671,47	34.636.553,01	82,01
								Укупно за раздео 03:	42.232.671,47	34.636.553,01	82,01		0,00	0,00	42.232.671,47	34.636.553,01	82,01
04								ГРАДСКА УПРАВА ЗА КОМУНАЛНЕ ПОСЛОВЕ									
								ГРАДСКА УПРАВА ЗА КОМУНАЛНЕ ПОСЛОВЕ									
								<i>Опште услуге</i>									
								Програм 15: Локална самоуправа									
								ПА: функционисање локалне самоуправе и градских општина									
								Плате, додаци и накнаде запослених (зараде)	31.120.966,00	28.496.469,97	91,57		0,00	0,00	31.120.966,00	28.496.469,97	91,57
								Приходи из буџета	31.120.966,00	28.496.469,97	91,57		0,00	0,00	31.120.966,00	28.496.469,97	91,57
								Социјални доприноси на терет послодавца	5.570.653,00	5.100.868,13	91,57		0,00	0,00	5.570.653,00	5.100.868,13	91,57
						01		Приходи из буџета	5.570.653,00	5.100.868,13	91,57		0,00	0,00	5.570.653,00	5.100.868,13	91,57
								Социјални доприноси на терет послодавца	5.570.653,00	5.100.868,13	91,57		0,00	0,00	5.570.653,00	5.100.868,13	91,57

Р	а	з	в	е	о	Г	л	Функ	Прогр	Поз.	Еко	Изв.	ОПИС	СРЕДСТВА ИЗ БУЏЕТА				СРЕДСТВА ИЗ ДОДАТНИХ ПРИХОДА				УКУПНА СРЕДСТВА				
														10	11	12	13	14	15	16	17	18	Инд.	Инд.	Инд.	Инд.
1	2	3	4	5	6	7	8	9	10	11	12	13	14	15	16	17	18									
098	413						01	Приходи из буџета	5.570.653,00	5.100.868,13	91,57	0,00	0,00	0,00	5.570.653,00	5.100.868,13	91,57									
								Накнаде у натури	634.200,00	341.458,16	53,84	0,00	0,00	0,00	634.200,00	341.458,16	53,84									
099	414						01	Приходи из буџета	634.200,00	341.458,16	53,84	0,00	0,00	0,00	634.200,00	341.458,16	53,84									
								Социјална давања запосленима	4.443.481,00	128.324,00	2,89	0,00	0,00	0,00	4.443.481,00	128.324,00	2,89									
100	415						01	Приходи из буџета	4.443.481,00	128.324,00	2,89	0,00	0,00	0,00	4.443.481,00	128.324,00	2,89									
								Накнаде трошкова за запослене	645.000,00	423.712,01	65,69	0,00	0,00	0,00	645.000,00	423.712,01	65,69									
101	416						01	Приходи из буџета	645.000,00	423.712,01	65,69	0,00	0,00	0,00	645.000,00	423.712,01	65,69									
								Награде запосленима и остали посебни расходи	232.650,00	205.302,07	88,25	0,00	0,00	0,00	232.650,00	205.302,07	88,25									
102	421						01	Приходи из буџета	232.650,00	205.302,07	88,25	0,00	0,00	0,00	232.650,00	205.302,07	88,25									
								Стални трошкови	50.000,00	6.338,66	12,68	0,00	0,00	0,00	50.000,00	6.338,66	12,68									
103	422						01	Приходи из буџета	50.000,00	6.338,66	12,68	0,00	0,00	0,00	50.000,00	6.338,66	12,68									
								Трошкови путовања	400.000,00	65.765,00	16,44	0,00	0,00	0,00	400.000,00	65.765,00	16,44									
104	423						01	Приходи из буџета	400.000,00	65.765,00	16,44	0,00	0,00	0,00	400.000,00	65.765,00	16,44									
								Услуге по уговору	7.600.000,00	3.147.920,05	41,42	0,00	0,00	0,00	7.600.000,00	3.147.920,05	41,42									
105	444						01	Приходи из буџета	7.600.000,00	3.147.920,05	41,42	0,00	0,00	0,00	7.600.000,00	3.147.920,05	41,42									
								Пратећи трошкови задуживања	30.000,00	0,00	0,00	0,00	0,00	0,00	30.000,00	0,00	0,00									
106	465						01	Приходи из буџета	30.000,00	0,00	0,00	0,00	0,00	0,00	30.000,00	0,00	0,00									
								Остале дотације и трансфери	3.791.529,00	3.726.709,14	98,29	0,00	0,00	0,00	3.791.529,00	3.726.709,14	98,29									
107	482						01	Приходи из буџета	3.791.529,00	3.726.709,14	98,29	0,00	0,00	0,00	3.791.529,00	3.726.709,14	98,29									
								Порези, обавезне таксе, казне и пенали	1.000,00	0,00	0,00	0,00	0,00	1.000,00	0,00	0,00										
108	483						01	Приходи из буџета	1.000,00	0,00	0,00	0,00	0,00	1.000,00	0,00	0,00										
								Новчане казне и пенали по решењу судова	18.000.352,60	17.787.625,96	98,82	0,00	0,00	0,00	18.000.352,60	17.787.625,96	98,82									
109	485						01	Приходи из буџета	18.000.352,60	17.787.625,96	98,82	0,00	0,00	0,00	18.000.352,60	17.787.625,96	98,82									
								Накнада штете за повреду или штету нанету од стране државних органа	31.000.000,00	25.458.829,56	82,13	0,00	0,00	0,00	31.000.000,00	25.458.829,56	82,13									
							01	Приходи из буџета	19.000.000,00	13.666.676,80	71,93	0,00	0,00	0,00	19.000.000,00	13.666.676,80	71,93									
							13	Нераспоређени вишак прихода из ранијих година	12.000.000,00	11.792.152,76	98,27	0,00	0,00	0,00	12.000.000,00	11.792.152,76	98,27									
								Укупно за Програмску активност / Пројекат 0602-0001:	103.519.831,60	84.889.322,71	82,00	0,00	0,00	0,00	103.519.831,60	84.889.322,71	82,00									
								Укупно за Програм 0602:	103.519.831,60	84.889.322,71	82,00	0,00	0,00	0,00	103.519.831,60	84.889.322,71	82,00									
								Извори финансирања за функцију 130:																		
							01	Приходи из буџета	91.519.831,60	73.097.169,95	79,87	0,00	0,00	0,00	91.519.831,60	73.097.169,95	79,87									
							13	Нераспоређени вишак прихода из ранијих година	12.000.000,00	11.792.152,76	98,27	0,00	0,00	0,00	12.000.000,00	11.792.152,76	98,27									
								Укупно за функцију 130:	103.519.831,60	84.889.322,71	82,00	0,00	0,00	0,00	103.519.831,60	84.889.322,71	82,00									
								<i>Услуге противљажарне заштите</i>																		
								Програм 15: Локална самоуправа																		
								0602-0001																		
								Функционисање локалне самоуправе и градских општина																		
							110	421	252.000,00	160.030,84	63,50	0,00	0,00	0,00	252.000,00	160.030,84	63,50									
								Стални трошкови																		

Р а з д е о	Г л а в а	Функ ција	Прогр Актив	Прогр/ бюджет н фин	Поз. Изв.	Еко	Изв.	СРЕДСТВА ИЗ БУЏЕТА				СРЕДСТВА ИЗ ДОДАТНИХ ПРИХОДА				УКУПНА СРЕДСТВА				
								ОПИС	Инд. (11:10)	Извршење	План	Инд. (14:13)	Извршење	План	Инд. (17:16)	Извршење	План	Инд. (17:16)	Извршење	План
1	2	3	4	5	6	7	8	9	10	11	12	13	14	15	16	17	18			
							01	Приходи из буџета	252.000,00	160.030,84	63,50	0,00	0,00	0,00	252.000,00	160.030,84	63,50			
			111		423			Услуге по уговору	5.337.000,00	3.074,00	0,06	0,00	0,00	0,00	5.337.000,00	3.074,00	0,06			
							01	Приходи из буџета	5.337.000,00	3.074,00	0,06	0,00	0,00	0,00	5.337.000,00	3.074,00	0,06			
			112		426			Материјал	5.840.000,00	1.147.680,00	19,65	0,00	0,00	0,00	5.840.000,00	1.147.680,00	19,65			
							01	Приходи из буџета	5.840.000,00	1.147.680,00	19,65	0,00	0,00	0,00	5.840.000,00	1.147.680,00	19,65			
			113		481			Дотације невладиним организацијама	5.600.000,00	5.600.000,00	100,00	0,00	0,00	0,00	5.600.000,00	5.600.000,00	100,00			
							01	Приходи из буџета	5.600.000,00	5.600.000,00	100,00	0,00	0,00	0,00	5.600.000,00	5.600.000,00	100,00			
			114		482			Порези, обавезне таксе, казне и пенали	30.000,00	7.860,00	26,20	0,00	0,00	0,00	30.000,00	7.860,00	26,20			
							01	Приходи из буџета	30.000,00	7.860,00	26,20	0,00	0,00	0,00	30.000,00	7.860,00	26,20			
			115		484			Накана штете за повреде или штету насталу услед елементарних непогода или других природних узрока	5.759.100,00	1.440.000,00	25,00	0,00	0,00	0,00	5.759.100,00	1.440.000,00	25,00			
							01	Приходи из буџета	5.759.100,00	1.440.000,00	25,00	0,00	0,00	0,00	5.759.100,00	1.440.000,00	25,00			
			116		512			Нераспоређени вишак прихода из ранијих година	10.600.000,00	6.040.732,14	56,99	0,00	0,00	0,00	10.600.000,00	6.040.732,14	56,99			
							01	Приходи из буџета	5.000.000,00	448.587,00	8,97	0,00	0,00	0,00	5.000.000,00	448.587,00	8,97			
							13	Нераспоређени вишак прихода из ранијих година	5.600.000,00	5.592.145,14	99,86	0,00	0,00	0,00	5.600.000,00	5.592.145,14	99,86			
								Укупно за Програму активност / Пројекат 0602-0001:	33.418.100,00	14.399.376,98	43,09	0,00	0,00	0,00	33.418.100,00	14.399.376,98	43,09			
								Укупно за Програм 0602:	33.418.100,00	14.399.376,98	43,09	0,00	0,00	0,00	33.418.100,00	14.399.376,98	43,09			
								Извори финансирања за функцију 320:												
							01	Приходи из буџета	22.059.000,00	7.367.231,84	33,40	0,00	0,00	0,00	22.059.000,00	7.367.231,84	33,40			
							13	Нераспоређени вишак прихода из ранијих година	11.359.100,00	7.032.145,14	61,91	0,00	0,00	0,00	11.359.100,00	7.032.145,14	61,91			
								Укупно за функцију 320:	33.418.100,00	14.399.376,98	43,09	0,00	0,00	0,00	33.418.100,00	14.399.376,98	43,09			
436								<i>Остала енергија</i>												
								Програм 2: Комунална делатност												
								ПА: Даљинско грејање	147.300.000,00	144.975.756,82	98,42	0,00	0,00	0,00	147.300.000,00	144.975.756,82	98,42			
							117	451	Субвенције јавним нефинансијским предузећима и организацијама намењена је за: Текуће субвенције за:											
								Агенција за енергетику												
								Енергија Нови Сад												
								Капиталне субвенције за:												
								ЈКП "Новосадска топлиана"	147.300.000,00	144.975.756,82	98,42	0,00	0,00	0,00	147.300.000,00	144.975.756,82	98,42			
							01	Приходи из буџета	147.300.000,00	144.975.756,82	98,42	0,00	0,00	0,00	147.300.000,00	144.975.756,82	98,42			
								Укупно за Програму активност / Пројекат 0601-0004:	147.300.000,00	144.975.756,82	98,42	0,00	0,00	0,00	147.300.000,00	144.975.756,82	98,42			
								Укупно за Програм 0601:	147.300.000,00	144.975.756,82	98,42	0,00	0,00	0,00	147.300.000,00	144.975.756,82	98,42			
								Извори финансирања за функцију 436:												
							01	Приходи из буџета	147.300.000,00	144.975.756,82	98,42	0,00	0,00	0,00	147.300.000,00	144.975.756,82	98,42			
								Укупно за функцију 436:	147.300.000,00	144.975.756,82	98,42	0,00	0,00	0,00	147.300.000,00	144.975.756,82	98,42			
510								<i>Управљање отпадом</i>												
								Програм 2: Комунална делатност												
								ПА: Јавна хигијена	1.870.000,00	1.865.255,64	99,75	0,00	0,00	0,00	1.870.000,00	1.865.255,64	99,75			
							118	416	Награде запосленима и остали посебни расходи	1.870.000,00	1.865.255,64	99,75	0,00	0,00	1.870.000,00	1.865.255,64	99,75			
							0601	0601-0008	1.870.000,00	1.865.255,64	99,75	0,00	0,00	0,00	1.870.000,00	1.865.255,64	99,75			

Р	Г	Л	З	Д	е	а	Функ ција	Прогр Актив	Прогр/ Билет	Поз. н	Еко н	Изв. н	ОПИС	СРЕДСТВА ИЗ БУЏЕТА			СРЕДСТВА ИЗ ДОДАТНИХ ПРИХОДА			УКУПНА СРЕДСТВА			Инд. (17:16)
														План	Извршење	Инд. (11:10)	План	Извршење	Инд. (14:13)	План	Извршење	Инд. (17:16)	
1	2	3	4	5	6	7	8	9	10	11	12	13	14	15	16	17	18						
					143	421			2.404.800,00		0,00	0,00	0,00	0,00	2.404.800,00		0,00	0,00					
							56		2.404.800,00		0,00	0,00	0,00	0,00	2.404.800,00		0,00	0,00					
					144	422			2.128.965,00		0,00	0,00	0,00	0,00	2.128.965,00		0,00	0,00					
							56		2.128.965,00		0,00	0,00	0,00	0,00	2.128.965,00		0,00	0,00					
								Укупно за Програмску активност / Пројекат 0601-0016:	4.533.765,00		0,00	0,00	0,00	0,00	4.533.765,00		0,00	0,00					
								Укупно за Програм 0601:	884.720.637,00	832.804.007,46	94,13		0,00	0,00	884.720.637,00	832.804.007,46	94,13						
				1101				Програм 1: Локални развој и просторно планирање															
								П: Ликвидација ЈП "Завод за изградњу Града" у НС															
					144_1	421		Стални трошкови	100.000,00		0,00	0,00	0,00	0,00	100.000,00		0,00	0,00					
							01	Приходи из буџета	100.000,00		0,00	0,00	0,00	0,00	100.000,00		0,00	0,00					
					144_2	423		Услуге по уговору	138.300,00	132.282,27	95,65		0,00	0,00	138.300,00	132.282,27	95,65						
							01	Приходи из буџета	138.300,00	132.282,27	95,65		0,00	0,00	138.300,00	132.282,27	95,65						
					144_3	482		Порези, обавезне таксе, казне и пенали	250.000,00	2.800,00	1,12		0,00	0,00	250.000,00	2.800,00	1,12						
							01	Приходи из буџета	250.000,00	2.800,00	1,12		0,00	0,00	250.000,00	2.800,00	1,12						
								Укупно за Програмску активност / Пројекат 1101-0006:	488.300,00	135.082,27	27,66		0,00	0,00	488.300,00	135.082,27	27,66						
								Укупно за Програм 1101:	488.300,00	135.082,27	27,66		0,00	0,00	488.300,00	135.082,27	27,66						
								Извори финансирања за функцију 620:															
							01	Приходи из буџета	828.185.300,00	790.432.877,19	95,44		0,00	0,00	828.185.300,00	790.432.877,19	95,44						
							13	Нераспоређени вишак прихода из ранијих година	50.138.502,07	41.796.994,00	83,36		0,00	0,00	50.138.502,07	41.796.994,00	83,36						
							15	Неутрошена средства донација из ранијих година	11.369,93	0,00	0,00		0,00	0,00	11.369,93	0,00	0,00						
							56	Финансијска помоћ ЕУ	6.873.765,00	709.218,54	10,32		0,00	0,00	6.873.765,00	709.218,54	10,32						
								Укупно за функцију 620:	885.208.937,00	832.939.089,73	94,10		0,00	0,00	885.208.937,00	832.939.089,73	94,10						
								<i>Водоснабдевање</i>															
								Програм 2: Комунална делатност															
								ПА: Водоснадевање															
								Специјализоване услуге	28.000.000,00	23.388.217,81	83,53		0,00	0,00	28.000.000,00	23.388.217,81	83,53						
							01	Приходи из буџета	28.000.000,00	23.388.217,81	83,53		0,00	0,00	28.000.000,00	23.388.217,81	83,53						
					145	424		Субвенције јавним нефинансијским предузећима и субвенције намењена је за капиталне субвенције за ЈКП "Водовод и канализација"	591.312.117,00	431.847.163,53	73,03		0,00	0,00	591.312.117,00	431.847.163,53	73,03						
							01	Приходи из буџета	241.000.000,00	132.795.466,00	55,10		0,00	0,00	241.000.000,00	132.795.466,00	55,10						
							11	Примања од иностраних задуживања	254.795.746,00	204.152.404,42	80,12		0,00	0,00	254.795.746,00	204.152.404,42	80,12						
							13	Нераспоређени вишак прихода из ранијих година	95.516.371,00	94.899.293,11	99,35		0,00	0,00	95.516.371,00	94.899.293,11	99,35						
								Укупно за Програмску активност / Пројекат 0601-0001:	619.312.117,00	455.235.381,34	73,51		0,00	0,00	619.312.117,00	455.235.381,34	73,51						
								Укупно за Програм 0601:	619.312.117,00	455.235.381,34	73,51		0,00	0,00	619.312.117,00	455.235.381,34	73,51						
								Извори финансирања за функцију 630:															
							01	Приходи из буџета	269.000.000,00	156.183.683,81	58,06		0,00	0,00	269.000.000,00	156.183.683,81	58,06						
							11	Примања од иностраних задуживања	254.795.746,00	204.152.404,42	80,12		0,00	0,00	254.795.746,00	204.152.404,42	80,12						
							13	Нераспоређени вишак прихода из ранијих година	95.516.371,00	94.899.293,11	99,35		0,00	0,00	95.516.371,00	94.899.293,11	99,35						

Р а з в е о	Г л а в а	Функ ција	Прогр Актив	Прогр/ Актив	Поз. б/лет	Еко н	Изв. фин	ОПИС	СРЕДСТВА ИЗ БУЏЕТА			СРЕДСТВА ИЗ ДОДАТНИХ ПРИХОДА			УКУПНА СРЕДСТВА			Инд. (17:16)
									План	Извршење	Инд. (11:10)	План	Извршење	Инд. (14:13)	План	Извршење	Инд. (17:16)	
1	2	3	4	5	6	7	8	9	10	11	12	13	14	15	16	17	18	
Укупно за функцију 630:									619.312.117,00	455.235.381,34	73,51	0,00	0,00	0,00	619.312.117,00	455.235.381,34	73,51	
<i>Улична расвета</i>																		
640	Програм 2: Комунална делатност																	
	0601	147						421	260.000.000,00	230.674.460,20	88,72	0,00	0,00	0,00	260.000.000,00	230.674.460,20	88,72	
ПА: Јавна расвета																		
Стални трошкови																		
	01	148						423	260.000.000,00	230.674.460,20	88,72	0,00	0,00	0,00	260.000.000,00	230.674.460,20	88,72	
Приходи из буџета																		
	01	148						423	54.300.000,00	52.181.872,48	96,10	0,00	0,00	0,00	54.300.000,00	52.181.872,48	96,10	
Услуге по уговору																		
	01	148						423	54.300.000,00	52.181.872,48	96,10	0,00	0,00	0,00	54.300.000,00	52.181.872,48	96,10	
Приходи из буџета																		
	01	148						423	314.300.000,00	282.856.332,68	90,00	0,00	0,00	0,00	314.300.000,00	282.856.332,68	90,00	
Укупно за Програму активност / Пројекат 0601-0010:																		
Укупно за Програм 0601:									314.300.000,00	282.856.332,68	90,00	0,00	0,00	0,00	314.300.000,00	282.856.332,68	90,00	
Извори финансирања за функцију 640:																		
	01	148						423	314.300.000,00	282.856.332,68	90,00	0,00	0,00	0,00	314.300.000,00	282.856.332,68	90,00	
Приходи из буџета																		
	01	148						423	314.300.000,00	282.856.332,68	90,00	0,00	0,00	0,00	314.300.000,00	282.856.332,68	90,00	
Укупно за функцију 640:									314.300.000,00	282.856.332,68	90,00	0,00	0,00	0,00	314.300.000,00	282.856.332,68	90,00	
Извори финансирања за главу 04.01:																		
	01	148						423	2.601.849.845,80	2.290.075.961,43	88,02	0,00	0,00	0,00	2.601.849.845,80	2.290.075.961,43	88,02	
Приходи из буџета																		
	07	148						423	4.467.091,00	0,00	0,00	0,00	0,00	4.467.091,00	0,00	0,00		
Трансфери од других нивоа власти																		
	11	148						423	266.703.746,00	204.152.404,42	76,55	0,00	0,00	0,00	266.703.746,00	204.152.404,42	76,55	
Примања од иностраних задуживања																		
	13	148						423	290.528.813,79	207.398.706,13	71,39	0,00	0,00	0,00	290.528.813,79	207.398.706,13	71,39	
Нераспоређени вишак прихода из ранијих година																		
	15	148						423	11.369,93	0,00	0,00	0,00	0,00	11.369,93	0,00	0,00		
Неутрошена средства донација из ранијих година																		
	56	148						423	6.873.765,00	709.218,54	10,32	0,00	0,00	0,00	6.873.765,00	709.218,54	10,32	
Финансијска помоћ ЕУ																		
Укупно за главу 04.01:									3.170.434.631,52	2.702.336.290,52	85,24	0,00	0,00	0,00	3.170.434.631,52	2.702.336.290,52	85,24	
04.02	ЈП "ЗАВОД ЗА ИЗГРАДЊУ ГРАДА"																	
451	Државски саобраћај																	
	0701	149						424	963.120.880,23	963.120.871,23	100,00	0,00	0,00	0,00	963.120.880,23	963.120.871,23	100,00	
Програм 7: Пута инфраструктура																		
	0701-0002	149						424	963.120.880,23	963.120.871,23	100,00	0,00	0,00	0,00	963.120.880,23	963.120.871,23	100,00	
ПА: Одржавање путева																		
Специјализоване услуге																		
Ова апропријација намењена је за Програм одржавања објеката путне привереде.																		
	01	149						424	509.120.880,23	509.120.871,23	100,00	0,00	0,00	0,00	509.120.880,23	509.120.871,23	100,00	
2. Програм мера за унапређење живота у насељеном месту Лединци																		
	13	149						424	454.000.000,00	454.000.000,00	100,00	0,00	0,00	0,00	454.000.000,00	454.000.000,00	100,00	
Нераспоређени вишак прихода из ранијих година																		
	0701-0002:	149						424	963.120.880,23	963.120.871,23	100,00	0,00	0,00	0,00	963.120.880,23	963.120.871,23	100,00	
Укупно за Програму активност / Пројекат 0701-0002:																		
Укупно за Програм 0701:									963.120.880,23	963.120.871,23	100,00	0,00	0,00	0,00	963.120.880,23	963.120.871,23	100,00	
1101	Програм 1: Локални развој и просторно планирање																	
	1101-0002	150						424	28.325.007,42	28.325.007,42	100,00	0,00	0,00	0,00	28.325.007,42	28.325.007,42	100,00	
ПА: Уређивање грађевинског земљишта																		
Специјализоване услуге																		
	01	150						424	20.533.007,42	20.533.007,42	100,00	0,00	0,00	0,00	20.533.007,42	20.533.007,42	100,00	
Приходи из буџета																		
	13	150						424	7.792.000,00	7.792.000,00	100,00	0,00	0,00	0,00	7.792.000,00	7.792.000,00	100,00	
Нераспоређени вишак прихода из ранијих година																		
	151	151						511	1.218.335.282,86	1.218.335.282,85	100,00	0,00	0,00	0,00	1.218.335.282,86	1.218.335.282,85	100,00	
Зграде и грађевински објекти																		
	01	151						511	31.743.000,00	31.743.000,00	100,00	0,00	0,00	0,00	31.743.000,00	31.743.000,00	100,00	
Приходи из буџета																		
	07	151						511	88.473.425,13	88.473.425,13	100,00	0,00	0,00	0,00	88.473.425,13	88.473.425,13	100,00	
Трансфери од других нивоа власти																		

Р а з д е о	Г л а в н а	Прогр/ Актив	Прогр/ бюджет	Поз. Еко Изв.	Изм. фин	ОПИС	СРЕДСТВА ИЗ БУЏЕТА			СРЕДСТВА ИЗ ДОДАТНИХ ПРИХОДА			УКУПНА СРЕДСТВА				
							План	Извршење	Инд. (11:10)	План	Извршење	Инд. (14:13)	План	Извршење	Инд. (17:16)		
																10	11
1	2	3	4	5	6	7	8	9	10	11	12	13	14	15	16	17	18
								Укупно за Програмску активност / Пројекат 1101-0001:	199,999,960.00	199,999,960.00	100.00	0.00	0.00	0.00	199,999,960.00	199,999,960.00	100.00
	1101-0002					ПА: Уређивање грађевинског земљишта											
	155	411				Плате, додаци и накнаде запослених (зараде)			252,965,323.46	252,951,592.28	99.99	0.00	0.00	0.00	252,965,323.46	252,951,592.28	99.99
	156	412	01			Приходи из буџета			252,965,323.46	252,951,592.28	99.99	0.00	0.00	0.00	252,965,323.46	252,951,592.28	99.99
	157	413	01			Социјални доприноси на терет послодавца			45,280,792.68	45,278,334.70	99.99	0.00	0.00	0.00	45,280,792.68	45,278,334.70	99.99
			01			Приходи из буџета			45,280,792.68	45,278,334.70	99.99	0.00	0.00	0.00	45,280,792.68	45,278,334.70	99.99
						Накнаде у натури			1,345,000.00	1,210,717.78	90.02	0.00	0.00	0.00	1,345,000.00	1,210,717.78	90.02
			01			Приходи из буџета			1,345,000.00	1,210,717.78	90.02	0.00	0.00	0.00	1,345,000.00	1,210,717.78	90.02
	158	414				Социјална давања запосленима			3,542,203.57	3,541,602.15	99.98	0.00	0.00	0.00	3,542,203.57	3,541,602.15	99.98
			01			Приходи из буџета			3,542,203.57	3,541,602.15	99.98	0.00	0.00	0.00	3,542,203.57	3,541,602.15	99.98
	159	415				Накнаде трошкова за запослене			3,719,387.72	3,719,075.68	99.99	0.00	0.00	0.00	3,719,387.72	3,719,075.68	99.99
			01			Приходи из буџета			3,719,387.72	3,719,075.68	99.99	0.00	0.00	0.00	3,719,387.72	3,719,075.68	99.99
	160	416				Награде запосленима и остали посебни расходи			2,902,901.97	2,902,901.97	100.00	0.00	0.00	0.00	2,902,901.97	2,902,901.97	100.00
			01			Приходи из буџета			2,902,901.97	2,902,901.97	100.00	0.00	0.00	0.00	2,902,901.97	2,902,901.97	100.00
	161	421				Стални трошкови			47,722,039.67	46,519,484.85	97.48	0.00	0.00	0.00	47,722,039.67	46,519,484.85	97.48
			01			Приходи из буџета			47,722,039.67	46,519,484.85	97.48	0.00	0.00	0.00	47,722,039.67	46,519,484.85	97.48
	162	422				Трошкови путовања			166,600.00	166,600.00	100.00	0.00	0.00	0.00	166,600.00	166,600.00	100.00
			01			Приходи из буџета			166,600.00	166,600.00	100.00	0.00	0.00	0.00	166,600.00	166,600.00	100.00
	163	423				Услуге по уговору			24,971,754.36	24,709,135.23	98.95	0.00	0.00	0.00	24,971,754.36	24,709,135.23	98.95
			01			Приходи из буџета			24,347,827.16	24,104,421.03	99.00	0.00	0.00	0.00	24,347,827.16	24,104,421.03	99.00
			13			Нераспоредјени вишак прихода из ранијих година			623,927.20	604,714.20	96.92	0.00	0.00	0.00	623,927.20	604,714.20	96.92
	164	424				Специјализоване услуге			75,678,926.22	73,950,774.59	97.72	0.00	0.00	0.00	75,678,926.22	73,950,774.59	97.72
			01			Приходи из буџета			72,679,187.05	71,172,136.54	97.93	0.00	0.00	0.00	72,679,187.05	71,172,136.54	97.93
			13			Нераспоредјени вишак прихода из ранијих година			2,999,739.17	2,778,638.05	92.63	0.00	0.00	0.00	2,999,739.17	2,778,638.05	92.63
	165	425				Текуће исправке и одржавање			4,794,325.05	4,791,993.73	99.95	0.00	0.00	0.00	4,794,325.05	4,791,993.73	99.95
			01			Приходи из буџета			4,794,325.05	4,791,993.73	99.95	0.00	0.00	0.00	4,794,325.05	4,791,993.73	99.95
	166	426				Материјал			7,144,506.57	7,144,506.57	100.00	0.00	0.00	0.00	7,144,506.57	7,144,506.57	100.00
			01			Приходи из буџета			7,144,506.57	7,144,506.57	100.00	0.00	0.00	0.00	7,144,506.57	7,144,506.57	100.00
	168	465				Остале дотације и трансфери			29,822,264.00	29,822,178.76	100.00	0.00	0.00	0.00	29,822,264.00	29,822,178.76	100.00
			01			Приходи из буџета			29,822,264.00	29,822,178.76	100.00	0.00	0.00	0.00	29,822,264.00	29,822,178.76	100.00
	169	482				Порези, обавезне таксе, казне и пенали			26,897,631.00	24,150,494.63	89.79	0.00	0.00	0.00	26,897,631.00	24,150,494.63	89.79
			01			Приходи из буџета			26,897,631.00	24,150,494.63	89.79	0.00	0.00	0.00	26,897,631.00	24,150,494.63	89.79
	170	483				Новчане казне и пенали по решењу судова			253,098,000.00	216,370,091.68	85.49	0.00	0.00	0.00	253,098,000.00	216,370,091.68	85.49
			01			Приходи из буџета			253,098,000.00	216,370,091.68	85.49	0.00	0.00	0.00	253,098,000.00	216,370,091.68	85.49
	171	511				Зграде и грађевински објекти			299,408,458.23	299,408,458.23	100.00	0.00	0.00	0.00	299,408,458.23	299,408,458.23	100.00

Раздел	Гл. Функция	Прогр. Актив	Прогр./Бюджет	Поз. Изв. н. фин.	ОПИС	СРЕДСТВА ИЗ БЮДЖЕТА			СРЕДСТВА ИЗ ДОДАТНЫХ ПРИХОДА			УКУПНА СРЕДСТВА			Инд. (17:16)		
						План	Извршенье	Инд. (11:10)	План	Извршенье	Инд. (14:13)	План	Извршенье	Инд.			
																10	11
1	2	3	4	5	6	7	8	9	10	11	12	13	14	15	16	17	18
	01				Приходи из бюджета				139.276.345,43	139.276.345,43	100,00		0,00	0,00	139.276.345,43	139.276.345,43	100,00
	07				Трансфери од других нивоа власти				0,00	0,00	0,00		0,00	0,00	0,00	0,00	0,00
	09				Примања од продаје нефин. имовине				50.883.912,80	50.883.912,80	100,00		0,00	0,00	50.883.912,80	50.883.912,80	100,00
	13				Нераспоредени вишак прихода из ранијих година				109.248.200,00	109.248.200,00	100,00		0,00	0,00	109.248.200,00	109.248.200,00	100,00
	172	512			Машине и опрема				454.394,95	454.394,95	100,00		0,00	0,00	454.394,95	454.394,95	100,00
	01				Приходи из бюджета				454.394,95	454.394,95	100,00		0,00	0,00	454.394,95	454.394,95	100,00
	09				Примања од продаје нефин. имовине				0,00	0,00	0,00		0,00	0,00	0,00	0,00	0,00
	173	513			Остале некретнине и опрема				24.840.482,80	24.840.482,80	100,00		0,00	0,00	24.840.482,80	24.840.482,80	100,00
	01				Приходи из бюджета				0,00	0,00	0,00		0,00	0,00	0,00	0,00	0,00
	09				Примања од продаје нефин. имовине				4.890.395,40	4.890.395,40	100,00		0,00	0,00	4.890.395,40	4.890.395,40	100,00
	13				Нераспоредени вишак прихода из ранијих година				19.950.087,40	19.950.087,40	100,00		0,00	0,00	19.950.087,40	19.950.087,40	100,00
	174	515			Нематеријална имовина				2.749.392,40	2.749.392,40	100,00		0,00	0,00	2.749.392,40	2.749.392,40	100,00
	01				Приходи из бюджета				721.392,40	721.392,40	100,00		0,00	0,00	721.392,40	721.392,40	100,00
	09				Примања од продаје нефин. имовине				2.028.000,00	2.028.000,00	100,00		0,00	0,00	2.028.000,00	2.028.000,00	100,00
	1101-0004				Укупно за Програму активност / Пројекат				1.107.504.384,65	1.064.682.212,98	96,13		0,00	0,00	1.107.504.384,65	1.064.682.212,98	96,13
					П: Програм изградње обј. за хитну мед. помоћ у НС				0,00	0,00	0,00		0,00	0,00	0,00	0,00	0,00
	174_1	511			Зграде и грађевински објекти				0,00	0,00	0,00		0,00	0,00	0,00	0,00	0,00
	09				Примања од продаје нефин. имовине				0,00	0,00	0,00		0,00	0,00	0,00	0,00	0,00
					Укупно за Програму активност / Пројекат				0,00	0,00	0,00		0,00	0,00	0,00	0,00	0,00
	1501				Укупно за Програм 1101:				1.307.504.344,65	1.264.682.172,98	96,72		0,00	0,00	1.307.504.344,65	1.264.682.172,98	96,72
					Програм 3: Локални економски развој												
	1501-0009				П: Изградња објекта у радној зони "Север 4"												
	175	511			Зграде и грађевински објекти				2.632.740.429,64	2.632.740.429,64	100,00		0,00	0,00	2.632.740.429,64	2.632.740.429,64	100,00
	01				Приходи из бюджета				100.000.000,00	100.000.000,00	100,00		0,00	0,00	100.000.000,00	100.000.000,00	100,00
	09				Примања од продаје нефин. имовине				2.032.740.429,64	2.032.740.429,64	100,00		0,00	0,00	2.032.740.429,64	2.032.740.429,64	100,00
	13				Нераспоредени вишак прихода из ранијих година				500.000.000,00	500.000.000,00	100,00		0,00	0,00	500.000.000,00	500.000.000,00	100,00
	175_1	424			Специјализоване услуге				870.000,00	870.000,00	100,00		0,00	0,00	870.000,00	870.000,00	100,00
	01				Приходи из бюджета				870.000,00	870.000,00	100,00		0,00	0,00	870.000,00	870.000,00	100,00
					Укупно за Програму активност / Пројекат				2.633.610.429,64	2.633.610.429,64	100,00		0,00	0,00	2.633.610.429,64	2.633.610.429,64	100,00
					1501-0009:												
					Укупно за Програм 1501:				2.633.610.429,64	2.633.610.429,64	100,00		0,00	0,00	2.633.610.429,64	2.633.610.429,64	100,00
					Извори финансирања за функцију 620:												
	01				Приходи из бюджета				1.175.168.225,13	1.175.168.225,13	96,50		0,00	0,00	1.175.168.225,13	1.175.168.225,13	96,50
	07				Трансфери од других нивоа власти				0,00	0,00	0,00		0,00	0,00	0,00	0,00	0,00
	09				Примања од продаје нефин. имовине				2.090.542.737,84	2.090.542.737,84	100,00		0,00	0,00	2.090.542.737,84	2.090.542.737,84	100,00
	13				Нераспоредени вишак прихода из ранијих година				632.821.953,77	632.821.953,77	99,96		0,00	0,00	632.821.953,77	632.821.953,77	99,96
					Укупно за функцију 620:				3.941.114.774,29	3.898.292.602,62	98,91		0,00	0,00	3.941.114.774,29	3.898.292.602,62	98,91
					Улична расвета												
	1101				Програм 1: Локални развој и просторно планирање												
					ПА: Уређивање грађевинског земљишта												

Раздел	Глава	Програм	Подпрограм	Позиция	Эко. классификация	Описание	СРЕДСТВА ИЗ БУДЖЕТА			СРЕДСТВА ИЗ ДОДАТНЫХ ПРИХОДОВ			Итого					
							План	Извршение	Инд. (11:10)	План	Извршение	Инд. (14:13)						
														Изд.	Изд.	Изд.		
1	2	3	4	5	6	7	8	9	10	11	12	13	14	15	16	17	18	
176	511					Зграде и грађевински објекти			79.848.049,54	79.652.234,73	99,75		0,00	0,00		79.848.049,54	79.652.234,73	99,75
	01					Приходи из бюджета			162.000,00	162.000,00	100,00		0,00	0,00		162.000,00	162.000,00	100,00
	07					Трансфери од других нивоа власти			0,00	0,00	0,00		0,00	0,00		0,00	0,00	0,00
	09					Примања од продаје нефин. имовине			41.757.355,91	41.563.941,10	99,54		0,00	0,00		41.757.355,91	41.563.941,10	99,54
	13					Нераспоређени вишак прихода из ранијих година			37.928.693,63	37.926.293,63	99,99		0,00	0,00		37.928.693,63	37.926.293,63	99,99
						Укупно за Програму активност / Пројекат 1101-0002:			79.848.049,54	79.652.234,73	99,75		0,00	0,00		79.848.049,54	79.652.234,73	99,75
						Укупно за Програм 1101:			79.848.049,54	79.652.234,73	99,75		0,00	0,00		79.848.049,54	79.652.234,73	99,75
						Извори финансирања за функцију 640:			162.000,00	162.000,00	100,00		0,00	0,00		162.000,00	162.000,00	100,00
						Приходи из бюджета			0,00	0,00	0,00		0,00	0,00		0,00	0,00	0,00
						Трансфери од других нивоа власти			41.757.355,91	41.563.941,10	99,54		0,00	0,00		41.757.355,91	41.563.941,10	99,54
						Нераспоређени вишак прихода из ранијих година			37.928.693,63	37.926.293,63	99,99		0,00	0,00		37.928.693,63	37.926.293,63	99,99
						Укупно за функцију 640:			79.848.049,54	79.652.234,73	99,75		0,00	0,00		79.848.049,54	79.652.234,73	99,75
						Извори финансирања за главу 04.02:			1.809.191.045,70	1.766.573.327,45	97,64		0,00	0,00		1.809.191.045,70	1.766.573.327,45	97,64
						Приходи из бюджета			88.473.425,13	88.473.425,13	100,00		0,00	0,00		88.473.425,13	88.473.425,13	100,00
						Трансфери од других нивоа власти			2.742.332.314,46	2.740.646.945,70	99,94		0,00	0,00		2.742.332.314,46	2.740.646.945,70	99,94
						Примања од продаје нефин. имовине			0,00	0,00	0,00		0,00	0,00		0,00	0,00	0,00
						Примања од домаћих задуживања			1.713.145.252,84	1.712.902.538,71	99,99		0,00	0,00		1.713.145.252,84	1.712.902.538,71	99,99
						Нераспоређени вишак прихода из ранијих година			18.856.289,60	18.856.289,60	100,00		0,00	0,00		18.856.289,60	18.856.289,60	100,00
						Неутрошена средства од приватизације из ранијих година			0,00	0,00	0,00		0,00	0,00		0,00	0,00	0,00
						Неутрошена средства донација из ранијих година			0,00	0,00	0,00		0,00	0,00		0,00	0,00	0,00
						Укупно за главу 04.02:			6.371.998.327,73	6.327.452.526,59	99,30		0,00	0,00		6.371.998.327,73	6.327.452.526,59	99,30
						Извори финансирања за раздео 04:			4.411.040.891,50	4.056.649.288,88	91,97		0,00	0,00		4.411.040.891,50	4.056.649.288,88	91,97
						Приходи из бюджета			92.940.516,13	88.473.425,13	95,19		0,00	0,00		92.940.516,13	88.473.425,13	95,19
						Трансфери од других нивоа власти			2.742.332.314,46	2.740.646.945,70	99,94		0,00	0,00		2.742.332.314,46	2.740.646.945,70	99,94
						Примања од продаје нефин. имовине			0,00	0,00	0,00		0,00	0,00		0,00	0,00	0,00
						Примања од домаћих задуживања			266.703.746,00	204.152.404,42	76,55		0,00	0,00		266.703.746,00	204.152.404,42	76,55
						Примања од иностранних задуживања			2.003.674.066,63	1.920.301.244,84	95,84		0,00	0,00		2.003.674.066,63	1.920.301.244,84	95,84
						Нераспоређени вишак прихода из ранијих година			18.856.289,60	18.856.289,60	100,00		0,00	0,00		18.856.289,60	18.856.289,60	100,00
						Неутрошена средства од приватизације из ранијих година			11.369,93	0,00	0,00		0,00	0,00		11.369,93	0,00	0,00
						Неутрошена средства донација из ранијих година			6.873.765,00	709.218,54	10,32		0,00	0,00		6.873.765,00	709.218,54	10,32
						Финансијска помоћ ЕУ			9.542.432.959,25	9.029.788.817,11	94,63		0,00	0,00		9.542.432.959,25	9.029.788.817,11	94,63
						Укупно за раздео 04:			9.542.432.959,25	9.029.788.817,11	94,63		0,00	0,00		9.542.432.959,25	9.029.788.817,11	94,63
05.01	130					ГРАДСКА УПРАВА ЗА САОБРАЋАЈ И ПУТЕВЕ												
						<i>Опште услуге</i>												
						Програма 15: Локална самоуправа												
						ПА: Функционисање локалне самоуправе и градских општина												
						Плате, додаци и накнаде запослених (зараде)	177	411	15.932.497,00	14.424.741,02	90,54		0,00	0,00		15.932.497,00	14.424.741,02	90,54
						Приходи из бюджета			15.932.497,00	14.424.741,02	90,54		0,00	0,00		15.932.497,00	14.424.741,02	90,54
						Социјални доприноси на терет послодавца	178	412	2.851.917,00	2.590.057,23	90,82		0,00	0,00		2.851.917,00	2.590.057,23	90,82

Р	Г	Л	Функција	Прогр	Поз.	Еко Изв.	ОПИС	СРЕДСТВА ИЗ БУѢТА			СРЕДСТВА ИЗ ДОДАТНИХ ПРИХОДА			УКУПНА СРЕДСТВА			Инд. (17:16)			
								Индекс	Актив	Билет	н	фин	Инд. (11:10)	Инд. (14:13)	План	Извршење		Инд. (14:13)	План	Извршење
1	2	3	4	5	6	7	8	9	10	11	12	13	14	15	16	17	18			
									2.851.917,00	2.590.057,23	90,82	0,00	0,00	0,00	2.851.917,00	2.590.057,23	90,82			
	179	413					Приходи из буџета		618.500,00	318.024,69	51,42	0,00	0,00	618.500,00	318.024,69	51,42				
							Накнаде у натури		618.500,00	318.024,69	51,42	0,00	0,00	618.500,00	318.024,69	51,42				
	180	414					Приходи из буџета		2.122.791,00	210.515,37	9,92	0,00	0,00	2.122.791,00	210.515,37	9,92				
							Социјална давања запосленима		2.122.791,00	210.515,37	9,92	0,00	0,00	2.122.791,00	210.515,37	9,92				
	181	415					Приходи из буџета		1.000,00	0,00	0,00	0,00	0,00	1.000,00	0,00	0,00				
							Накнаде трошкова за запослене		1.000,00	0,00	0,00	0,00	0,00	1.000,00	0,00	0,00				
	182	416					Приходи из буџета		150.000,00	128.699,67	85,80	0,00	0,00	150.000,00	128.699,67	85,80				
							Награде запосленима и остали посебни расходи		150.000,00	128.699,67	85,80	0,00	0,00	150.000,00	128.699,67	85,80				
	183	421					Приходи из буџета		13.750,00	0,00	0,00	0,00	0,00	13.750,00	0,00	0,00				
							Стални трошкови		13.750,00	0,00	0,00	0,00	0,00	13.750,00	0,00	0,00				
	184	422					Приходи из буџета		381.740,00	78.106,47	20,46	0,00	0,00	381.740,00	78.106,47	20,46				
							Трошкови путовања		381.740,00	78.106,47	20,46	0,00	0,00	381.740,00	78.106,47	20,46				
	185	423					Приходи из буџета		1.043.000,00	727.323,83	69,73	0,00	0,00	1.043.000,00	727.323,83	69,73				
							Услуге по уговору		1.043.000,00	727.323,83	69,73	0,00	0,00	1.043.000,00	727.323,83	69,73				
	186	444					Приходи из буџета		7.000,00	0,00	0,00	0,00	0,00	7.000,00	0,00	0,00				
							Пратећи трошкови задуживања		7.000,00	0,00	0,00	0,00	0,00	7.000,00	0,00	0,00				
	187	465					Приходи из буџета		1.908.441,00	1.878.712,80	98,44	0,00	0,00	1.908.441,00	1.878.712,80	98,44				
							Остале дотације и трансфери		1.908.441,00	1.878.712,80	98,44	0,00	0,00	1.908.441,00	1.878.712,80	98,44				
	188	482					Приходи из буџета		1.255.000,00	176,25	0,01	0,00	0,00	1.255.000,00	176,25	0,01				
							Порези, обавезне таксе, казне и пенали		1.255.000,00	176,25	0,01	0,00	0,00	1.255.000,00	176,25	0,01				
	189	483					Приходи из буџета		9.250.000,00	3.201.126,78	34,61	0,00	0,00	9.250.000,00	3.201.126,78	34,61				
							Новчане казне и пенали по решењу судова		9.250.000,00	3.201.126,78	34,61	0,00	0,00	9.250.000,00	3.201.126,78	34,61				
	190	485					Приходи из буџета		2.600.000,00	0,00	0,00	0,00	0,00	2.600.000,00	0,00	0,00				
							Накнада штете за повреде или штету нанету од стране државних органа		2.600.000,00	0,00	0,00	0,00	0,00	2.600.000,00	0,00	0,00				
							Укупно за Програмску активност / Пројекат 0602-0001:		38.135.636,00	23.557.484,11	61,77	0,00	0,00	38.135.636,00	23.557.484,11	61,77				
							Укупно за Програм 0602:		38.135.636,00	23.557.484,11	61,77	0,00	0,00	38.135.636,00	23.557.484,11	61,77				
							Извори финансирања за функцију 130:													
							Приходи из буџета		38.135.636,00	23.557.484,11	61,77	0,00	0,00	38.135.636,00	23.557.484,11	61,77				
							Укупно за функцију 130:		38.135.636,00	23.557.484,11	61,77	0,00	0,00	38.135.636,00	23.557.484,11	61,77				
	451						<i>Други саобраћај</i>													
							Програм 2: Комунална делатност													
							ПА: Јавни превоз													
							Субвенције јавним нефинансијским предузећима и		217.980.000,00	215.905.200,00	99,05	0,00	0,00	217.980.000,00	215.905.200,00	99,05				
							Одговорна јавна наменена је за:													
							1. Текуће субвенције за ЈГСП "Нови Сад"													
							2. Капиталне субвенције за ЈГСП "Нови Сад"													
							Приходи из буџета		217.980.000,00	215.905.200,00	99,05	0,00	0,00	217.980.000,00	215.905.200,00	99,05				

Р	а	з	д	е	г	л	Функ циона	Прогр Актив	Поз. бюджет	Еко н. фин	Изв. ш	ОПИС	СРЕДСТВА ИЗ БУЏЕТА				СРЕДСТВА ИЗ ДОДАТНИХ ПРИХОДА				Инд. (17:16)				
													План		Извршење		План		Извршење			Инд. (14:13)	Инд. (15:14)	Инд. (16:15)	Инд. (17:16)
													10	11	12	13	14	15	16	17					
1	2	3	4	5	6	7	8	9	10	11	12	13	14	15	16	17	18								
									217.980.000,00	215.905.200,00	99,05		0,00	0,00	0,00	217.980.000,00	215.905.200,00	99,05							
	0601-0006							Укупно за Програмску активност / Пројекат																	
		192	451					ПА: Паркинг сервис	13.000.000,00	11.527.447,52	88,67		0,00	0,00	13.000.000,00	11.527.447,52	88,67								
								Субвенције јавним нефинансијским предузећима и																	
								Одржавање путева																	
								Финансијска намењена је за:																	
								1. Текуће субвенције за ЈКП "Паркинг сервис"	13.000.000,00	11.527.447,52	88,67		0,00	0,00	13.000.000,00	11.527.447,52	88,67								
								2. Капиталне субвенције за ЈКП "Паркинг сервис"	13.000.000,00	11.527.447,52	88,67		0,00	0,00	13.000.000,00	11.527.447,52	88,67								
								Приходи из буџета																	
	0601-0013							Укупно за Програмску активност / Пројекат	3.000.000,00	511.722,90	17,06		0,00	0,00	3.000.000,00	511.722,90	17,06								
		193	416					ПА: Ауто-такси превоз путника																	
								Награда запосленима и остали посебни расходи	3.000.000,00	511.722,90	17,06		0,00	0,00	3.000.000,00	511.722,90	17,06								
								Приходи из буџета	3.000.000,00	511.722,90	17,06		0,00	0,00	3.000.000,00	511.722,90	17,06								
		194	421					Стални трошкови	363.000,00	0,00	0,00		0,00	0,00	363.000,00	0,00	0,00								
								Приходи из буџета	363.000,00	0,00	0,00		0,00	0,00	363.000,00	0,00	0,00								
		195	423					Услуге по уговору	4.500.000,00	531.949,15	11,82		0,00	0,00	4.500.000,00	531.949,15	11,82								
								Приходи из буџета	4.500.000,00	531.949,15	11,82		0,00	0,00	4.500.000,00	531.949,15	11,82								
		196	465					Остале дотације и трансфери	600.000,00	112.673,12	18,78		0,00	0,00	600.000,00	112.673,12	18,78								
								Приходи из буџета	600.000,00	112.673,12	18,78		0,00	0,00	600.000,00	112.673,12	18,78								
	0601-0014							Укупно за Програмску активност / Пројекат	8.463.000,00	1.156.345,17	13,66		0,00	0,00	8.463.000,00	1.156.345,17	13,66								
		197	451					ПА: Остале комуналне услуге	20.000.000,00	19.413.900,00	97,07		0,00	0,00	20.000.000,00	19.413.900,00	97,07								
								Субвенције јавним нефинансијским предузећима и																	
								Одржавање путева																	
								Финансијска намењена је за																	
								капиталне субвенције за ЈКП "Пут"																	
								Приходи из буџета	20.000.000,00	19.413.900,00	97,07		0,00	0,00	20.000.000,00	19.413.900,00	97,07								
								Укупно за Програмску активност / Пројекат	20.000.000,00	19.413.900,00	97,07		0,00	0,00	20.000.000,00	19.413.900,00	97,07								
								0601-0014:																	
								Укупно за Програм 0601:	259.443.000,00	248.002.892,69	95,59		0,00	0,00	259.443.000,00	248.002.892,69	95,59								
	0701							Програм 7: Путна инфраструктура																	
								ПА: Одржавање путева																	
								Услуге по уговору	321.139,20	321.139,20	100,00		0,00	0,00	321.139,20	321.139,20	100,00								
		198	423					Приходи из буџета	0,00	0,00	0,00		0,00	0,00	0,00	0,00	0,00								
								Нераспоређени вишак прихода из ранијих година	321.139,20	321.139,20	100,00		0,00	0,00	321.139,20	321.139,20	100,00								
								Укупно за Програмску активност / Пројекат	321.139,20	321.139,20	100,00		0,00	0,00	321.139,20	321.139,20	100,00								
	0701-0003							П: Безбедност саобраћаја																	
		199	416					Награда запосленима и остали посебни расходи	750.000,00	550.509,96	73,40		0,00	0,00	750.000,00	550.509,96	73,40								
								Приходи из буџета	750.000,00	550.509,96	73,40		0,00	0,00	750.000,00	550.509,96	73,40								
		200	421					Стални трошкови	2.500.000,00	558.900,00	22,36		0,00	0,00	2.500.000,00	558.900,00	22,36								
								Приходи из буџета	2.500.000,00	558.900,00	22,36		0,00	0,00	2.500.000,00	558.900,00	22,36								
		201	422					Трошкови путовања	200.000,00	9.423,66	4,71		0,00	0,00	200.000,00	9.423,66	4,71								
								Приходи из буџета	0,00	0,00	0,00		0,00	0,00	0,00	0,00	0,00								
								Нераспоређени вишак прихода из ранијих година	200.000,00	9.423,66	4,71		0,00	0,00	200.000,00	9.423,66	4,71								
		202	423					Услуге по уговору	48.601.000,00	23.787.096,01	48,94		0,00	0,00	48.601.000,00	23.787.096,01	48,94								

Р	Г	а	з	д	е	а	СРЕДСТВА ИЗ БУЏЕТА				СРЕДСТВА ИЗ ДОДАТНИХ ПРИХОДА				УКУПНА СРЕДСТВА				
							Функц ија	Прогр/ Актив	Прогр/ б/лет	Поз. н	Еко	Изв. фин	ОПИС	Инд. (11:10)		Инд. (14:13)		Инд. (17:16)	
														План	Извршење	План	Извршење	План	Извршење
1	2	3	4	5	6	7	8	9	10	11	12	13	14	15	16	17	18		
									20,791,000.00	3,622,826.73	17.42	0.00	0.00	0.00	20,791,000.00	3,622,826.73	17.42		
		13						Нераспоређени вишак прихода из ранијих година	27,810,000.00	20,164,269.28	72.51	0.00	0.00	0.00	27,810,000.00	20,164,269.28	72.51		
		203	426					Материјал	500,000.00	391,200.00	78.24	0.00	0.00	0.00	500,000.00	391,200.00	78.24		
								Приходи из буџета	500,000.00	391,200.00	78.24	0.00	0.00	0.00	500,000.00	391,200.00	78.24		
								Машине и опрема	10,000,000.00	3,847,230.00	38.47	0.00	0.00	0.00	10,000,000.00	3,847,230.00	38.47		
		01						Приходи из буџета	3,100,000.00	0.00	0.00	0.00	0.00	0.00	3,100,000.00	0.00	0.00		
		13						Нераспоређени вишак прихода из ранијих година	6,900,000.00	3,847,230.00	55.76	0.00	0.00	0.00	6,900,000.00	3,847,230.00	55.76		
								Укупно за Програмску активност / Пројекат 0701-0003:	62,551,000.00	29,144,359.63	46.59	0.00	0.00	0.00	62,551,000.00	29,144,359.63	46.59		
								Укупно за Програм 0701:	62,872,139.20	29,465,498.83	46.87	0.00	0.00	0.00	62,872,139.20	29,465,498.83	46.87		
								Извори финансирања за функцију 451:											
		01						Приходи из буџета	287,084,000.00	253,126,329.38	88.17	0.00	0.00	0.00	287,084,000.00	253,126,329.38	88.17		
		13						Нераспоређени вишак прихода из ранијих година	35,231,139.20	24,342,062.14	69.09	0.00	0.00	0.00	35,231,139.20	24,342,062.14	69.09		
								Укупно за функцију 451:	322,315,139.20	277,468,391.52	86.09	0.00	0.00	0.00	322,315,139.20	277,468,391.52	86.09		
								Извори финансирања за главу 05.01:											
		01						Приходи из буџета	325,219,636.00	276,683,813.49	85.08	0.00	0.00	0.00	325,219,636.00	276,683,813.49	85.08		
		13						Нераспоређени вишак прихода из ранијих година	35,231,139.20	24,342,062.14	69.09	0.00	0.00	0.00	35,231,139.20	24,342,062.14	69.09		
								Укупно за главу 05.01:	360,450,775.20	301,025,875.63	83.51	0.00	0.00	0.00	360,450,775.20	301,025,875.63	83.51		
								Извори финансирања за раздео 05:											
		01						Приходи из буџета	325,219,636.00	276,683,813.49	85.08	0.00	0.00	0.00	325,219,636.00	276,683,813.49	85.08		
		13						Нераспоређени вишак прихода из ранијих година	35,231,139.20	24,342,062.14	69.09	0.00	0.00	0.00	35,231,139.20	24,342,062.14	69.09		
								Укупно за раздео 05:	360,450,775.20	301,025,875.63	83.51	0.00	0.00	0.00	360,450,775.20	301,025,875.63	83.51		
06								ГРАДСКА УПРАВА ЗА УРБАНИЗАМ И ГРАЂЕВИНСКЕ ПОСЛОВЕ											
	06.01							ГРАДСКА УПРАВА ЗА УРБАНИЗАМ И ГРАЂЕВИНСКЕ ПОСЛОВЕ											
		130						Опште услуге											
								Програм 15: Локална самоуправа											
				0602			0602-0001	ПА: функционисање локалне самоуправе и градских општина											
		205	411					Плате, додаци и накнаде запослених (зараде)	86,411,915.00	78,408,942.34	90.74	0.00	0.00	0.00	86,411,915.00	78,408,942.34	90.74		
		206	412				01	Приходи из буџета	86,411,915.00	78,408,942.34	90.74	0.00	0.00	0.00	86,411,915.00	78,408,942.34	90.74		
								Социјални доприноси на терет послодавца	15,467,733.00	14,035,201.00	90.74	0.00	0.00	0.00	15,467,733.00	14,035,201.00	90.74		
		207					01	Приходи из буџета	15,467,733.00	14,035,201.00	90.74	0.00	0.00	0.00	15,467,733.00	14,035,201.00	90.74		
								Накнаде у натура	3,460,000.00	1,753,721.23	50.69	0.00	0.00	0.00	3,460,000.00	1,753,721.23	50.69		
		208	414				01	Приходи из буџета	3,460,000.00	1,753,721.23	50.69	0.00	0.00	0.00	3,460,000.00	1,753,721.23	50.69		
								Социјална давања запосленима	9,125,045.00	1,201,888.04	13.17	0.00	0.00	0.00	9,125,045.00	1,201,888.04	13.17		
		209	416				01	Приходи из буџета	9,125,045.00	1,201,888.04	13.17	0.00	0.00	0.00	9,125,045.00	1,201,888.04	13.17		
								Награде запосленима и остали посебни расходи	557,000.00	487,908.67	87.60	0.00	0.00	0.00	557,000.00	487,908.67	87.60		
		210	421				01	Приходи из буџета	557,000.00	487,908.67	87.60	0.00	0.00	0.00	557,000.00	487,908.67	87.60		
								Стални трошкови	50,000.00	0.00	0.00	0.00	0.00	0.00	50,000.00	0.00	0.00		
							01	Приходи из буџета	50,000.00	0.00	0.00	0.00	0.00	0.00	50,000.00	0.00	0.00		

Р а з д е о	Г л а в а	Функ циона Програ Актив	Програ Поз. Билет	Прогр Еко Изв. н фин	ОПИС	СРЕДСТВА ИЗ БУЏЕТА			СРЕДСТВА ИЗ ДОДАТНИХ ПРИХОДА			УКУПНА СРЕДСТВА			Инд. (17:16)		
						План	Извршење	Инд. (11:10)	План	Извршење	Инд. (14:13)	План	Извршење				
														10		11	12
1	2	3	4	5	6	7	8	9	10	11	12	13	14	15	16	17	18
			217		421			Стални трошкови	3.914,50		3.914,50	100,00	0,00	0,00	3.914,50	3.914,50	100,00
		01						Приходи из буџета	3.914,50		3.914,50	100,00	0,00	0,00	3.914,50	3.914,50	100,00
		221			511			Зграде и грађевински објекти	0,00		0,00	0,00	0,00	0,00	0,00	0,00	0,00
		09						Примања од продаје нефин. имовине	0,00		0,00	0,00	0,00	0,00	0,00	0,00	0,00
		12						Примања од отплате датих кредита и продаје фин. имовине	0,00		0,00	0,00	0,00	0,00	0,00	0,00	0,00
		13						Нераспоређени вишак прихода из ранијих година	0,00		0,00	0,00	0,00	0,00	0,00	0,00	0,00
								Укупно за Програму активност / Пројекат 1101-0001:	3.914,50		3.914,50	100,00	0,00	0,00	3.914,50	3.914,50	100,00
								Укупно за Програм 1101:	3.914,50		3.914,50	100,00	0,00	0,00	3.914,50	3.914,50	100,00
								Извори финансирања за функцију 610:									
		01						Приходи из буџета	3.914,50		3.914,50	100,00	0,00	0,00	3.914,50	3.914,50	100,00
		09						Примања од продаје нефин. имовине	0,00		0,00	0,00	0,00	0,00	0,00	0,00	0,00
		12						Примања од отплате датих кредита и продаје фин. имовине	0,00		0,00	0,00	0,00	0,00	0,00	0,00	0,00
		13						Нераспоређени вишак прихода из ранијих година	0,00		0,00	0,00	0,00	0,00	0,00	0,00	0,00
								Укупно за функцију 610:	3.914,50		3.914,50	100,00	0,00	0,00	3.914,50	3.914,50	100,00
		620						<i>Развој заједнице</i>									
		1101						Програм 1: Локални развој и просторно планирање									
								П: Ликвидација ЈП "Пословни простор"									
								Услуге по уговору	140.000,00		129.282,27	92,34	0,00	0,00	140.000,00	129.282,27	92,34
								1101-0005									
								221_1	423		129.282,27	92,34	0,00	0,00	129.282,27	92,34	
								221_2	482		140.000,00	92,34	0,00	0,00	140.000,00	92,34	
											2.800,00	2,80	0,00	0,00	2.800,00	2,80	
								01			100.000,00	2,80	0,00	0,00	100.000,00	2,80	
											240.000,00	55,03	0,00	0,00	240.000,00	55,03	
											132.082,27	55,03	0,00	0,00	132.082,27	55,03	
								Укупно за Програм 1101:	240.000,00		132.082,27	55,03	0,00	0,00	240.000,00	132.082,27	55,03
								Извори финансирања за функцију 620:									
								Приходи из буџета	240.000,00		132.082,27	55,03	0,00	0,00	240.000,00	132.082,27	55,03
								Укупно за функцију 620:	240.000,00		132.082,27	55,03	0,00	0,00	240.000,00	132.082,27	55,03
								Извори финансирања за главу 06.01:									
								Приходи из буџета	127.651.910,50		107.032.211,80	83,85	0,00	0,00	127.651.910,50	107.032.211,80	83,85
								09		0,00	0,00	0,00	0,00	0,00	0,00	0,00	0,00
								12		0,00	0,00	0,00	0,00	0,00	0,00	0,00	0,00
								13		0,00	0,00	0,00	0,00	0,00	0,00	0,00	0,00
										0,00	0,00	0,00	0,00	0,00	0,00	0,00	0,00
								Укупно за главу 06.01:	127.651.910,50		107.032.211,80	83,85	0,00	0,00	127.651.910,50	107.032.211,80	83,85
		06.02						ЈП "ПОСЛОВНИ ПРОСТОР"									
		620						<i>Развој заједнице</i>									
								Програм 1: Локални развој и просторно планирање									
								ПА: Стратешко, просторно и урбанистичко планирање									
								Плате, додаци и накнаде запослених (зараде)	59.021.647,17		59.021.647,17	100,00	0,00	0,00	59.021.647,17	59.021.647,17	100,00
								1101-0001									
								222	411		59.021.647,17	100,00	0,00	0,00	59.021.647,17	59.021.647,17	100,00
								01			59.021.647,17	100,00	0,00	0,00	59.021.647,17	59.021.647,17	100,00
								223	412		10.564.874,67	100,00	0,00	0,00	10.564.874,67	10.564.874,67	100,00
											10.564.874,67	100,00	0,00	0,00	10.564.874,67	10.564.874,67	100,00

Р	а	з	д	е	о	Г	л	а	Функ	Прогр	Прогр/	Поз.	Еко	Изв.	ОПИС	СРЕДСТВА ИЗ БУЏЕТА			СРЕДСТВА ИЗ ДОДАТНИХ ПРИХОДА			УКУПНА СРЕДСТВА									
																Инд.	Инд.	Инд.	Инд.	Инд.	Инд.	Инд.	Инд.	Инд.	Инд.	Инд.	Инд.	Инд.	Инд.	Инд.	Инд.
1	2	3	4	5	6	7	8	9	10	11	12	13	14	15	16	17	18														
224	413					01		Приходи из буџета	10.564.874,67	10.564.874,67	100,00	0,00	0,00	0,00	0,00	10.564.874,67	10.564.874,67	100,00													
								Накнаде у натури	597.794,50	597.794,50	100,00	0,00	0,00	0,00	0,00	597.794,50	597.794,50	100,00													
225	414					01		Приходи из буџета	597.794,50	597.794,50	100,00	0,00	0,00	0,00	0,00	597.794,50	597.794,50	100,00													
								Социјална давања запосленима	2.822.697,78	2.800.331,12	99,21	0,00	0,00	0,00	0,00	2.822.697,78	2.800.331,12	99,21													
226	415					01		Приходи из буџета	2.822.697,78	2.800.331,12	99,21	0,00	0,00	0,00	0,00	2.822.697,78	2.800.331,12	99,21													
								Накнаде трошкова за запослене	1.131.426,55	1.131.426,55	100,00	0,00	0,00	0,00	0,00	1.131.426,55	1.131.426,55	100,00													
227	416					01		Приходи из буџета	1.131.426,55	1.131.426,55	100,00	0,00	0,00	0,00	0,00	1.131.426,55	1.131.426,55	100,00													
								Награде запосленима и остали посебни расходи	701.746,08	701.746,08	100,00	0,00	0,00	0,00	0,00	701.746,08	701.746,08	100,00													
228	421					01		Приходи из буџета	701.746,08	701.746,08	100,00	0,00	0,00	0,00	0,00	701.746,08	701.746,08	100,00													
								Стални трошкови	116.113.779,85	108.340.184,43	93,31	0,00	0,00	0,00	0,00	116.113.779,85	108.340.184,43	93,31													
229	422					01		Приходи из буџета	116.113.779,85	108.340.184,43	93,31	0,00	0,00	0,00	0,00	116.113.779,85	108.340.184,43	93,31													
								Трошкови путовања	44.514,01	44.514,01	100,00	0,00	0,00	0,00	0,00	44.514,01	44.514,01	100,00													
230	423					01		Приходи из буџета	44.514,01	44.514,01	100,00	0,00	0,00	0,00	0,00	44.514,01	44.514,01	100,00													
								Услуге по уговору	7.196.612,58	7.014.544,81	97,47	0,00	0,00	0,00	0,00	7.196.612,58	7.014.544,81	97,47													
231	424					01		Приходи из буџета	7.196.612,58	7.014.544,81	97,47	0,00	0,00	0,00	0,00	7.196.612,58	7.014.544,81	97,47													
								Специјализоване услуге	1.233.111,66	1.150.469,66	93,30	0,00	0,00	0,00	0,00	1.233.111,66	1.150.469,66	93,30													
232	425					01		Приходи из буџета	1.233.111,66	1.150.469,66	93,30	0,00	0,00	0,00	0,00	1.233.111,66	1.150.469,66	93,30													
								Текуће поправке и одржавање	27.479.670,74	27.265.682,75	99,22	0,00	0,00	0,00	0,00	27.479.670,74	27.265.682,75	99,22													
233	426					01		Приходи из буџета	27.479.670,74	27.265.682,75	99,22	0,00	0,00	0,00	0,00	27.479.670,74	27.265.682,75	99,22													
								Материјал	4.291.288,43	4.260.737,76	99,29	0,00	0,00	0,00	0,00	4.291.288,43	4.260.737,76	99,29													
234	465					01		Приходи из буџета	4.291.288,43	4.260.737,76	99,29	0,00	0,00	0,00	0,00	4.291.288,43	4.260.737,76	99,29													
								Остале дотације и трансфери	6.969.664,10	6.969.664,10	100,00	0,00	0,00	0,00	0,00	6.969.664,10	6.969.664,10	100,00													
235	481					01		Приходи из буџета	6.969.664,10	6.969.664,10	100,00	0,00	0,00	0,00	0,00	6.969.664,10	6.969.664,10	100,00													
								Дотације невладиним организацијама	2.627.953,32	2.627.953,32	100,00	0,00	0,00	0,00	0,00	2.627.953,32	2.627.953,32	100,00													
236	482					01		Приходи из буџета	2.627.953,32	2.627.953,32	100,00	0,00	0,00	0,00	0,00	2.627.953,32	2.627.953,32	100,00													
								Порези, обавезне таксе, казне и пенали	131.444.827,38	121.039.531,81	92,08	0,00	0,00	0,00	0,00	131.444.827,38	121.039.531,81	92,08													
237	483					01		Приходи из буџета	131.444.827,38	121.039.531,81	92,08	0,00	0,00	0,00	0,00	131.444.827,38	121.039.531,81	92,08													
								Новчане казне и пенали по решењу судова	3.905.792,44	3.578.165,86	91,61	0,00	0,00	0,00	0,00	3.905.792,44	3.578.165,86	91,61													
238	511					01		Приходи из буџета	3.905.792,44	3.578.165,86	91,61	0,00	0,00	0,00	0,00	3.905.792,44	3.578.165,86	91,61													
								Зграде и грађевински објекти	153.327.503,41	152.212.511,02	99,27	0,00	0,00	0,00	0,00	153.327.503,41	152.212.511,02	99,27													
239	512					01		Приходи из буџета	153.327.503,41	152.212.511,02	99,27	0,00	0,00	0,00	0,00	153.327.503,41	152.212.511,02	99,27													
								Машине и опрема	2.338.000,00	2.338.000,00	100,00	0,00	0,00	0,00	0,00	2.338.000,00	2.338.000,00	100,00													
240	515					01		Приходи из буџета	2.338.000,00	2.338.000,00	100,00	0,00	0,00	0,00	0,00	2.338.000,00	2.338.000,00	100,00													
								Нематеријална имовина	900.143,84	900.143,84	100,00	0,00	0,00	0,00	0,00	900.143,84	900.143,84	100,00													

Р	Г	а	з	а	в	е	а	СРЕДСТВА ИЗ БУЏЕТА						СРЕДСТВА ИЗ ДОДАТНИХ ПРИХОДА				УКУПНА СРЕДСТВА		Инд. (17:16)				
								Функција	Прогр. Актив	Прогр. б/лет	Поз. н. фин.	Еко Изв.	ОПИС	Инд. (11:10)	Извршење	План	Инд. (14:13)	Извршење	План		Инд. (17:16)	Извршење	План	Инд. (17:16)
1	2	3	4	5	6	7	8	9	10	11	12	13	14	15	16	17	18							
							01		900.143,84	900.143,84	100,00		0,00	0,00	900.143,84	900.143,84	100,00							
								Укупно за Програму активност / Пројекат 1101-0001:	532.713.048,51	512.559.923,46	96,22		0,00	0,00	532.713.048,51	512.559.923,46	96,22							
								Укупно за Програм 1101:	532.713.048,51	512.559.923,46	96,22		0,00	0,00	532.713.048,51	512.559.923,46	96,22							
							01	Извори финансирања за функцију 620:	532.713.048,51	512.559.923,46	96,22		0,00	0,00	532.713.048,51	512.559.923,46	96,22							
								Приходи из буџета	532.713.048,51	512.559.923,46	96,22		0,00	0,00	532.713.048,51	512.559.923,46	96,22							
							01	Извори финансирања за главу 06.02:	532.713.048,51	512.559.923,46	96,22		0,00	0,00	532.713.048,51	512.559.923,46	96,22							
								Приходи из буџета	532.713.048,51	512.559.923,46	96,22		0,00	0,00	532.713.048,51	512.559.923,46	96,22							
								Укупно за главу 06.02:	532.713.048,51	512.559.923,46	96,22		0,00	0,00	532.713.048,51	512.559.923,46	96,22							
							01	Извори финансирања за раздео 06:	660.364.959,01	619.592.135,26	93,83		0,00	0,00	660.364.959,01	619.592.135,26	93,83							
							09	Приходи из буџета	0,00	0,00	0,00		0,00	0,00	0,00	0,00	0,00							
							12	Примања од продаје нефин. имовине	0,00	0,00	0,00		0,00	0,00	0,00	0,00	0,00							
							13	Примања од отплате датих кредита и продаје фин. имовине	0,00	0,00	0,00		0,00	0,00	0,00	0,00	0,00							
								Нераспоређени вишак прихода из ранијих година	0,00	0,00	0,00		0,00	0,00	0,00	0,00	0,00							
								Укупно за раздео 06:	660.364.959,01	619.592.135,26	93,83		0,00	0,00	660.364.959,01	619.592.135,26	93,83							
07								ГРАДСКА УПРАВА ЗА ЗАШТИТУ ЖИВОТНЕ СРЕДИНЕ																
								ГРАДСКА УПРАВА ЗА ЗАШТИТУ ЖИВОТНЕ СРЕДИНЕ																
								<i>Опште услуге</i>																
								Програм 15: Локална самоуправа																
								ПА: Функционисање локалне самоуправе и градских општина																
								Плате, додаци и накнаде запослених (зараве)	20.801.528,00	18.295.486,19	87,95		0,00	0,00	20.801.528,00	18.295.486,19	87,95							
							241	411																
								Приходи из буџета	20.801.528,00	18.295.486,19	87,95		0,00	0,00	20.801.528,00	18.295.486,19	87,95							
							242	412	3.723.474,00	3.274.891,97	87,95		0,00	0,00	3.723.474,00	3.274.891,97	87,95							
								Социјални доприноси на терет послодавца	3.723.474,00	3.274.891,97	87,95		0,00	0,00	3.723.474,00	3.274.891,97	87,95							
							243	413	576.000,00	533.040,37	92,54		0,00	0,00	576.000,00	533.040,37	92,54							
								Приходи из буџета	3.723.474,00	3.274.891,97	87,95		0,00	0,00	3.723.474,00	3.274.891,97	87,95							
								Накнаде у природи	576.000,00	533.040,37	92,54		0,00	0,00	576.000,00	533.040,37	92,54							
							244	414	576.000,00	533.040,37	92,54		0,00	0,00	576.000,00	533.040,37	92,54							
								Приходи из буџета	576.000,00	533.040,37	92,54		0,00	0,00	576.000,00	533.040,37	92,54							
								Социјална давања запосленима	2.910.385,00	309.282,91	10,63		0,00	0,00	2.910.385,00	309.282,91	10,63							
							245	415	2.910.385,00	309.282,91	10,63		0,00	0,00	2.910.385,00	309.282,91	10,63							
								Приходи из буџета	2.910.385,00	309.282,91	10,63		0,00	0,00	2.910.385,00	309.282,91	10,63							
								Накнаде трошкова за запослене	1.000,00	0,00	0,00		0,00	1.000,00	0,00	0,00								
							246	416	1.000,00	0,00	0,00		0,00	1.000,00	0,00	0,00								
								Приходи из буџета	1.000,00	0,00	0,00		0,00	1.000,00	0,00	0,00								
								Награде запосленима и остали посебни расходи	50.000,00	42.899,89	85,80		0,00	0,00	50.000,00	42.899,89	85,80							
							247	421	50.000,00	42.899,89	85,80		0,00	0,00	50.000,00	42.899,89	85,80							
								Приходи из буџета	50.000,00	42.899,89	85,80		0,00	0,00	50.000,00	42.899,89	85,80							
								Стални трошкови	50.000,00	0,00	0,00		0,00	50.000,00	0,00	0,00								
							248	422	50.000,00	0,00	0,00		0,00	50.000,00	0,00	0,00								
								Приходи из буџета	50.000,00	0,00	0,00		0,00	50.000,00	0,00	0,00								
								Трошкови путовања	200.000,00	0,00	0,00		0,00	200.000,00	0,00	0,00								
							249	423	200.000,00	0,00	0,00		0,00	200.000,00	0,00	0,00								
								Приходи из буџета	200.000,00	0,00	0,00		0,00	200.000,00	0,00	0,00								
								Услуге по уговору	212.000,00	146.570,52	69,14		0,00	0,00	212.000,00	146.570,52	69,14							

Р	Г	Л	а	з	в	е	о	СРЕДСТВА ИЗ ДОДАТНИХ ПРИХОДА													
								СРЕДСТВА ИЗ БУЏЕТА					Инд. (11:10)			Инд. (14:13)			УКУПНА СРЕДСТВА		
								Прогр/ Поз. Еко Изв. Функция	Програ/ Актив	бюджет	н	фин	ОПИС	План	Извршене	Инд. (11:10)	Извршене	Инд. (14:13)	Извршене	План	Извршене
1	2	3	4	5	6	7	8	9	10	11	12	13	14	15	16	17	18				
								01			212.000,00	146.570,52	69,14		0,00	0,00	0,00	212.000,00	146.570,52	69,14	
				250	444				Приходи из буџета		50.000,00	0,00	0,00		0,00	0,00	0,00	50.000,00	0,00	0,00	
								01	Пратећи трошкови задуживања		50.000,00	0,00	0,00		0,00	0,00	0,00	50.000,00	0,00	0,00	
				251	465				Приходи из буџета		2.470.500,00	2.369.075,47	95,89		0,00	0,00	0,00	2.470.500,00	2.369.075,47	95,89	
									Остале дотације и трансфери		2.470.500,00	2.369.075,47	95,89		0,00	0,00	0,00	2.470.500,00	2.369.075,47	95,89	
				252	483			01	Приходи из буџета		1.000,00	0,00	0,00		0,00	0,00	0,00	1.000,00	0,00	0,00	
									Новчане казне и пенали по решењу судова		1.000,00	0,00	0,00		0,00	0,00	0,00	1.000,00	0,00	0,00	
				253	485			01	Приходи из буџета		200.000,00	77.976,00	38,99		0,00	0,00	0,00	200.000,00	77.976,00	38,99	
									Накнада штете за повреде или штету нанету од стране државних органа		200.000,00	77.976,00	38,99		0,00	0,00	0,00	200.000,00	77.976,00	38,99	
								01	Приходи из буџета		200.000,00	77.976,00	38,99		0,00	0,00	0,00	200.000,00	77.976,00	38,99	
									Укупно за Програму активност / Пројекат 0602-0001:		31.245.887,00	25.049.223,32	80,17		0,00	0,00	0,00	31.245.887,00	25.049.223,32	80,17	
									Укупно за Програм 0602:		31.245.887,00	25.049.223,32	80,17		0,00	0,00	0,00	31.245.887,00	25.049.223,32	80,17	
								01	Извори финансирања за функцију 130:												
									Приходи из буџета		31.245.887,00	25.049.223,32	80,17		0,00	0,00	0,00	31.245.887,00	25.049.223,32	80,17	
									Укупно за функцију 130:		31.245.887,00	25.049.223,32	80,17		0,00	0,00	0,00	31.245.887,00	25.049.223,32	80,17	
560									<i>Заштита животне средине неklasификована на другом месту</i>												
									Програм 15: Локална самоуправа												
									ПА: Функционисање локалне самоуправе и градских општина												
									Награде запосленима и остали посебни расходи		2.344.081,45	1.412.182,86	60,24		0,00	0,00	0,00	2.344.081,45	1.412.182,86	60,24	
								01	Приходи из буџета		2.322.250,00	1.390.351,41	59,87		0,00	0,00	0,00	2.322.250,00	1.390.351,41	59,87	
								13	Нераспоређени вишак прихода из ранијих година		21.831,45	100,00	100,00		0,00	0,00	0,00	21.831,45	21.831,45	100,00	
									Укупно за Програму активност / Пројекат 0602-0001:		2.344.081,45	1.412.182,86	60,24		0,00	0,00	0,00	2.344.081,45	1.412.182,86	60,24	
									Укупно за Програм 0602:		2.344.081,45	1.412.182,86	60,24		0,00	0,00	0,00	2.344.081,45	1.412.182,86	60,24	
									Извори финансирања за функцију 560:												
								01	Приходи из буџета		2.322.250,00	1.390.351,41	59,87		0,00	0,00	0,00	2.322.250,00	1.390.351,41	59,87	
								13	Нераспоређени вишак прихода из ранијих година		21.831,45	100,00	100,00		0,00	0,00	0,00	21.831,45	21.831,45	100,00	
									Укупно за функцију 560:		2.344.081,45	1.412.182,86	60,24		0,00	0,00	0,00	2.344.081,45	1.412.182,86	60,24	
									Извори финансирања за главу 07.01:												
								01	Приходи из буџета		33.568.137,00	26.439.574,73	78,76		0,00	0,00	0,00	33.568.137,00	26.439.574,73	78,76	
								13	Нераспоређени вишак прихода из ранијих година		21.831,45	100,00	100,00		0,00	0,00	0,00	21.831,45	21.831,45	100,00	
									Укупно за главу 07.01:		33.589.968,45	26.461.406,18	78,78		0,00	0,00	0,00	33.589.968,45	26.461.406,18	78,78	
07.02									БУЏЕТСКИ ФОНД ЗА ЗАШТИТУ ЖИВОТНЕ СРЕДИНЕ												
									<i>Заштита животне средине неklasификована на другом месту</i>												
									Програм б: Заштита животне средине												
									ПА: Управљање заштитом животне средине и природних вредности												
									Стални трошкови		1.000.000,00	648.960,00	64,90		0,00	0,00	0,00	1.000.000,00	648.960,00	64,90	
								01	Приходи из буџета		1.000.000,00	648.960,00	64,90		0,00	0,00	0,00	1.000.000,00	648.960,00	64,90	
								01	Услуге по уговору		4.710.000,00	2.450.372,00	52,02		0,00	0,00	0,00	4.710.000,00	2.450.372,00	52,02	

Р а з д е о	Г л а в а	Функ ција	Прогр Актив	Прогр/ бюджет	Поз. фин	Еко н	Изв. фин	ОПИС	СРЕДСТВА ИЗ БУЏЕТА				СРЕДСТВА ИЗ ДОДАТНИХ ПРИХОДА				УКУПНА СРЕДСТВА			
									План	Извршење	Инд. (11:10)	Инд. (14:13)	План	Извршење	Инд. (17:16)	План	Извршење	Инд. (17:16)		
																			10	11
1	2	3	4	5	6	7	8	9	10	11	12	13	14	15	16	17	18			
		01						Приходи из буџета	4.710.000,00	2.450.372,00	52,02	0,00	0,00	0,00	4.710.000,00	2.450.372,00	52,02			
	257	424						Специјализоване услуге	187.920.000,00	159.504.487,46	84,88	0,00	0,00	0,00	187.920.000,00	159.504.487,46	84,88			
		01						Приходи из буџета	187.920.000,00	159.504.487,46	84,88	0,00	0,00	0,00	187.920.000,00	159.504.487,46	84,88			
	258	481						Дотације невладиним организацијама	40.000.000,00	39.450.000,00	98,63	0,00	0,00	0,00	40.000.000,00	39.450.000,00	98,63			
		01						Приходи из буџета	40.000.000,00	39.450.000,00	98,63	0,00	0,00	0,00	40.000.000,00	39.450.000,00	98,63			
								Укупно за Програмску активност / Пројекат 0401-0001:	233.630.000,00	202.053.819,46	86,48	0,00	0,00	0,00	233.630.000,00	202.053.819,46	86,48			
	0401-0003							ПА: Праћење квалитета елемената животне средине												
	259	424						Специјализоване услуге	7.000.000,00	4.715.032,00	67,36	0,00	0,00	0,00	7.000.000,00	4.715.032,00	67,36			
		01						Приходи из буџета	7.000.000,00	4.715.032,00	67,36	0,00	0,00	0,00	7.000.000,00	4.715.032,00	67,36			
								Укупно за Програмску активност / Пројекат 0401-0003:	7.000.000,00	4.715.032,00	67,36	0,00	0,00	0,00	7.000.000,00	4.715.032,00	67,36			
	0401-0004							ПА: Заштита природних вредности и унапређење подручја са природним својствима												
	260	424						Специјализоване услуге	15.000.000,00	12.407.424,10	82,72	0,00	0,00	0,00	15.000.000,00	12.407.424,10	82,72			
		01						Приходи из буџета	15.000.000,00	12.407.424,10	82,72	0,00	0,00	0,00	15.000.000,00	12.407.424,10	82,72			
								Укупно за Програмску активност / Пројекат 0401-0004:	15.000.000,00	12.407.424,10	82,72	0,00	0,00	0,00	15.000.000,00	12.407.424,10	82,72			
								Укупно за Програм 0401:	255.630.000,00	219.176.275,56	85,74	0,00	0,00	0,00	255.630.000,00	219.176.275,56	85,74			
								Извори финансирања за функцију 560:												
	01							Приходи из буџета	255.630.000,00	219.176.275,56	85,74	0,00	0,00	0,00	255.630.000,00	219.176.275,56	85,74			
								Укупно за функцију 560:	255.630.000,00	219.176.275,56	85,74	0,00	0,00	0,00	255.630.000,00	219.176.275,56	85,74			
								Извори финансирања за главу 07.02:												
	01							Приходи из буџета	255.630.000,00	219.176.275,56	85,74	0,00	0,00	0,00	255.630.000,00	219.176.275,56	85,74			
								Укупно за главу 07.02:	255.630.000,00	219.176.275,56	85,74	0,00	0,00	0,00	255.630.000,00	219.176.275,56	85,74			
								Извори финансирања за раздео 07:												
	01							Приходи из буџета	289.198.137,00	245.615.850,29	84,93	0,00	0,00	0,00	289.198.137,00	245.615.850,29	84,93			
	13							Нераспоређени вишак прихода из ранијих година	21.831,45	21.831,45	100,00	0,00	0,00	0,00	21.831,45	21.831,45	100,00			
								Укупно за раздео 07:	289.219.968,45	245.637.681,74	84,93	0,00	0,00	0,00	289.219.968,45	245.637.681,74	84,93			
08								ГРАДСКА УПРАВА ЗА ПРИВРЕДУ												
	08.01							ГРАДСКА УПРАВА ЗА ПРИВРЕДУ												
		130						Опште услуге												
								Програм 15: Локална самоуправа												
								ПА: Функционисање локалне самоуправе и градских општина												
								Плате, додаци и накнаде запослених (зараве)	19.771.425,00	19.636.264,84	99,32	0,00	0,00	0,00	19.771.425,00	19.636.264,84	99,32			
		01						Приходи из буџета	19.771.425,00	19.636.264,84	99,32	0,00	0,00	0,00	19.771.425,00	19.636.264,84	99,32			
		012						Социјални доприноси на терет послодавца	3.539.085,00	3.522.920,15	99,54	0,00	0,00	0,00	3.539.085,00	3.522.920,15	99,54			
								Приходи из буџета	3.539.085,00	3.522.920,15	99,54	0,00	0,00	0,00	3.539.085,00	3.522.920,15	99,54			
		013						Накнаде у природи	775.000,00	628.400,95	81,08	0,00	0,00	0,00	775.000,00	628.400,95	81,08			
								Приходи из буџета	775.000,00	628.400,95	81,08	0,00	0,00	0,00	775.000,00	628.400,95	81,08			
		014						Социјална давања запосленима	2.482.843,00	41.398,03	1,67	0,00	0,00	0,00	2.482.843,00	41.398,03	1,67			
								Приходи из буџета	2.482.843,00	41.398,03	1,67	0,00	0,00	0,00	2.482.843,00	41.398,03	1,67			

Р а з д е о	Г л а в а	Функ ција	Прогр Актив	Прогр/ Поз. Еко Изв. б/лет н фин	ОПИС	СРЕДСТВА ИЗ БУЏЕТА			СРЕДСТВА ИЗ ДОДАТНИХ ПРИХОДА			УКУПНА СРЕДСТВА			Инд. (17:16)		
						План	Извршење	Инд. (11:10)	План	Извршење	Инд. (14:13)	План	Извршење				
														10		11	12
1	2	3	4	5	6	7	8	9	10	11	12	13	14	15	16	17	18
	265	415			Накнаде трошкова за запослене				515.500,00	297.550,84	57,72	0,00	0,00	0,00	515.500,00	297.550,84	57,72
		01			Приходи из буџета				515.500,00	297.550,84	57,72	0,00	0,00	0,00	515.500,00	297.550,84	57,72
	266	416			Награде запосленима и остали посебни расходи				80.000,00	68.176,77	85,22	0,00	0,00	0,00	80.000,00	68.176,77	85,22
		01			Приходи из буџета				80.000,00	68.176,77	85,22	0,00	0,00	0,00	80.000,00	68.176,77	85,22
	267	421			Стални трошкови				30.000,00	13.799,66	46,00	0,00	0,00	0,00	30.000,00	13.799,66	46,00
		01			Приходи из буџета				30.000,00	13.799,66	46,00	0,00	0,00	0,00	30.000,00	13.799,66	46,00
	268	422			Трошкови путовања				340.000,00	114.248,00	33,60	0,00	0,00	0,00	340.000,00	114.248,00	33,60
		01			Приходи из буџета				340.000,00	114.248,00	33,60	0,00	0,00	0,00	340.000,00	114.248,00	33,60
	269	423			Услуге по уговору				2.203.000,00	1.765.627,15	80,15	0,00	0,00	0,00	2.203.000,00	1.765.627,15	80,15
		01			Приходи из буџета				2.203.000,00	1.765.627,15	80,15	0,00	0,00	0,00	2.203.000,00	1.765.627,15	80,15
	270	444			Пратећи трошкови задуживања				25.000,00	0,00	0,00	0,00	0,00	0,00	25.000,00	0,00	0,00
		01			Приходи из буџета				25.000,00	0,00	0,00	0,00	0,00	0,00	25.000,00	0,00	0,00
	271	465			Остале дотације и трансфери				2.601.051,00	2.589.766,50	99,57	0,00	0,00	0,00	2.601.051,00	2.589.766,50	99,57
		01			Приходи из буџета				2.601.051,00	2.589.766,50	99,57	0,00	0,00	0,00	2.601.051,00	2.589.766,50	99,57
	272	483			Новчане казне и пенали по решењу судова				1.000,00	0,00	0,00	0,00	0,00	0,00	1.000,00	0,00	0,00
		01			Приходи из буџета				1.000,00	0,00	0,00	0,00	0,00	0,00	1.000,00	0,00	0,00
	273	485			Накнада штете за повреде или штету нанету од стране државних органа				350.000,00	0,00	0,00	0,00	0,00	0,00	350.000,00	0,00	0,00
		01			Приходи из буџета				350.000,00	0,00	0,00	0,00	0,00	0,00	350.000,00	0,00	0,00
					Укупно за Програмску активност / Пројекат 0602-0001:				32.713.904,00	28.678.152,89	87,66	0,00	0,00	0,00	32.713.904,00	28.678.152,89	87,66
					Укупно за Програм 0602:				32.713.904,00	28.678.152,89	87,66	0,00	0,00	0,00	32.713.904,00	28.678.152,89	87,66
					Извори финансирања за функцију 130:												
					Приходи из буџета				32.713.904,00	28.678.152,89	87,66	0,00	0,00	0,00	32.713.904,00	28.678.152,89	87,66
					Укупно за функцију 130:				32.713.904,00	28.678.152,89	87,66	0,00	0,00	0,00	32.713.904,00	28.678.152,89	87,66
	320				<i>Услуге противпожарне заштите</i>												
		0101			Програм 5: Развој пољопривреде												
					П: Заштита пољопривредног земљишта од пожара												
					Стални трошкови				70.000,00	24.363,98	34,81	0,00	0,00	0,00	70.000,00	24.363,98	34,81
					Приходи из буџета				70.000,00	24.363,98	34,81	0,00	0,00	0,00	70.000,00	24.363,98	34,81
					Услуге по уговору				1.245.000,00	1.152.358,92	92,56	0,00	0,00	0,00	1.245.000,00	1.152.358,92	92,56
					Приходи из буџета				1.245.000,00	1.152.358,92	92,56	0,00	0,00	0,00	1.245.000,00	1.152.358,92	92,56
					Материјал				422.000,00	329.210,65	78,01	0,00	0,00	0,00	422.000,00	329.210,65	78,01
					Приходи из буџета				422.000,00	329.210,65	78,01	0,00	0,00	0,00	422.000,00	329.210,65	78,01
					Укупно за Програмску активност / Пројекат 0101-0004:				1.737.000,00	1.505.933,55	86,70	0,00	0,00	0,00	1.737.000,00	1.505.933,55	86,70
					Укупно за Програм 0101:				1.737.000,00	1.505.933,55	86,70	0,00	0,00	0,00	1.737.000,00	1.505.933,55	86,70
					Извори финансирања за функцију 320:												
					Приходи из буџета				1.737.000,00	1.505.933,55	86,70	0,00	0,00	0,00	1.737.000,00	1.505.933,55	86,70
					Укупно за функцију 320:				1.737.000,00	1.505.933,55	86,70	0,00	0,00	0,00	1.737.000,00	1.505.933,55	86,70

Р а з д е а	Г л а в а	Функ ција	Прогр Актив	Прогр/ Билет	Поз. н	Еко фин	Изв. фин	ОПИС	СРЕДСТВА ИЗ БУЏЕТА			СРЕДСТВА ИЗ ДОДАТНИХ ПРИХОДА			УКУПНА СРЕДСТВА			Инд. (17:16)
									План	Извршење	Инд. (11:10)	План	Извршење	Инд. (14:13)	План	Извршење	Инд.	
1	2	3	4	5	6	7	8	9	10	11	12	13	14	15	16	17	18	
<i>Туризам</i>																		
473	277	423		277	423			Услуге по уговору	0,00	0,00	0,00	0,00	0,00	0,00	0,00	0,00	0,00	0,00
								Укупно за Програму активност / Пројекат :	0,00	0,00	0,00	0,00	0,00	0,00	0,00	0,00	0,00	0,00
								Укупно за Програм :	0,00	0,00	0,00	0,00	0,00	0,00	0,00	0,00	0,00	0,00
								Извори финансирања за функцију 473:										
								Укупно за функцију 473:	0,00	0,00	0,00	0,00	0,00	0,00	0,00	0,00	0,00	0,00
<i>Економски послови неklasификовани на другом месту</i>																		
490	280	424		278	421			Специјализоване услуге	0,00	0,00	0,00	0,00	0,00	0,00	0,00	0,00	0,00	0,00
								Укупно за Програму активност / Пројекат :	0,00	0,00	0,00	0,00	0,00	0,00	0,00	0,00	0,00	0,00
								Укупно за Програм :	0,00	0,00	0,00	0,00	0,00	0,00	0,00	0,00	0,00	0,00
								Програм 3: Локални економски развој П: Промоција и унапређење привреде Града Новог Сада	2.670.000,00	2.388.621,55	89,46	0,00	0,00	0,00	2.670.000,00	2.388.621,55	89,46	0,00
								Стални трошкови	2.670.000,00	2.388.621,55	89,46	0,00	0,00	0,00	2.670.000,00	2.388.621,55	89,46	0,00
								Приходи из буџета	2.670.000,00	2.388.621,55	89,46	0,00	0,00	0,00	2.670.000,00	2.388.621,55	89,46	0,00
								Услуге по уговору	910.000,00	801.123,04	88,04	0,00	0,00	0,00	910.000,00	801.123,04	88,04	0,00
								Приходи из буџета	910.000,00	801.123,04	88,04	0,00	0,00	0,00	910.000,00	801.123,04	88,04	0,00
								Дотације невладиним организацијама	19.900.000,00	19.775.000,00	99,37	0,00	0,00	0,00	19.900.000,00	19.775.000,00	99,37	0,00
								Приходи из буџета	19.900.000,00	19.775.000,00	99,37	0,00	0,00	0,00	19.900.000,00	19.775.000,00	99,37	0,00
								Нематеријална имовина	450.000,00	414.000,00	92,00	0,00	0,00	0,00	450.000,00	414.000,00	92,00	0,00
								Приходи из буџета	450.000,00	414.000,00	92,00	0,00	0,00	0,00	450.000,00	414.000,00	92,00	0,00
								Набавка домаће финансијске имовине	500.000,00	500.000,00	100,00	0,00	0,00	0,00	500.000,00	500.000,00	100,00	0,00
								Приходи из буџета	500.000,00	500.000,00	100,00	0,00	0,00	0,00	500.000,00	500.000,00	100,00	0,00
								Укупно за Програму активност / Пројекат 1501-0006:	24.430.000,00	23.878.744,59	97,74	0,00	0,00	0,00	24.430.000,00	23.878.744,59	97,74	0,00
								П: Социјално-економски савет Града Новог Сада	7.262.000,00	7.262.000,00	100,00	0,00	0,00	0,00	7.262.000,00	7.262.000,00	100,00	0,00
								Остале дотације и трансфери	7.262.000,00	7.262.000,00	100,00	0,00	0,00	0,00	7.262.000,00	7.262.000,00	100,00	0,00
								Приходи из буџета	7.262.000,00	7.262.000,00	100,00	0,00	0,00	0,00	7.262.000,00	7.262.000,00	100,00	0,00
								Укупно за Програму активност / Пројекат 1501-0007:	7.262.000,00	7.262.000,00	100,00	0,00	0,00	0,00	7.262.000,00	7.262.000,00	100,00	0,00
								Укупно за Програм 1501:	31.692.000,00	31.140.744,59	98,26	0,00	0,00	0,00	31.692.000,00	31.140.744,59	98,26	0,00
								Извори финансирања за функцију 490:										
								Приходи из буџета	31.692.000,00	31.140.744,59	98,26	0,00	0,00	0,00	31.692.000,00	31.140.744,59	98,26	0,00
								Укупно за функцију 490:	31.692.000,00	31.140.744,59	98,26	0,00	0,00	0,00	31.692.000,00	31.140.744,59	98,26	0,00
								Извори финансирања за главу 08.01:										

Р	а	з	а	в	е	а	Г	Прогр	Прогр	Поз.	Еко	Изв.	ОПИС	СРЕДСТВА ИЗ БУЏЕТА			СРЕДСТВА ИЗ ДОДАТНИХ ПРИХОДА			УКУПНА СРЕДСТВА			Инд. (17:16)						
														Функ	ија	н	фин	Инд. (11:10)	Инд. (14:13)	Инд. (17:16)	План	Извршење		План	Извршење	План	Извршење	План	Извршење
1	2	3	4	5	6	7	8	9	10	11	12	13	14	15	16	17	18												
299	415							Накнаде трошкова за запослене	703.000,00	247.284,70	35,18	0,00	0,00	0,00	703.000,00	247.284,70	35,18												
300	421	01						Приходи из буџета	703.000,00	247.284,70	35,18	0,00	0,00	0,00	703.000,00	247.284,70	35,18												
								Стални трошкови	4.300.000,00	1.916.704,65	44,57	25.000,00	633,52	2,53	4.325.000,00	1.917.338,17	44,33												
301	422	01						Приходи из буџета	3.560.000,00	1.176.704,65	33,05	0,00	0,00	0,00	3.560.000,00	1.176.704,65	33,05												
		04						Сопствени приходи буџетских корисника	0,00	0,00	0,00	25.000,00	633,52	2,53	25.000,00	633,52	2,53												
		13						Нераспоређени вишак прихода из ранијих година	740.000,00	740.000,00	100,00	0,00	0,00	0,00	740.000,00	740.000,00	100,00												
								Трошкови путовања	300.000,00	0,00	0,00	0,00	0,00	0,00	300.000,00	0,00	0,00												
		01						Приходи из буџета	240.000,00	0,00	0,00	0,00	0,00	0,00	240.000,00	0,00	0,00												
		13						Нераспоређени вишак прихода из ранијих година	60.000,00	0,00	0,00	0,00	0,00	0,00	60.000,00	0,00	0,00												
302	423							Услуге по уговору	7.240.000,00	5.121.687,75	70,74	0,00	0,00	0,00	7.240.000,00	5.121.687,75	70,74												
		01						Приходи из буџета	5.860.000,00	3.741.687,75	63,85	0,00	0,00	0,00	5.860.000,00	3.741.687,75	63,85												
		13						Нераспоређени вишак прихода из ранијих година	1.380.000,00	1.380.000,00	100,00	0,00	0,00	0,00	1.380.000,00	1.380.000,00	100,00												
303	425							Текуће исправке и одржавање	960.000,00	59.072,60	6,15	0,00	0,00	0,00	960.000,00	59.072,60	6,15												
		01						Приходи из буџета	860.000,00	0,20	0,00	0,00	0,00	0,00	860.000,00	0,20	0,00												
		13						Нераспоређени вишак прихода из ранијих година	100.000,00	59.072,40	59,07	0,00	0,00	0,00	100.000,00	59.072,40	59,07												
304	426							Материјал	2.100.000,00	673.953,68	32,09	0,00	0,00	0,00	2.100.000,00	673.953,68	32,09												
		01						Приходи из буџета	1.870.000,00	470.373,68	25,15	0,00	0,00	0,00	1.870.000,00	470.373,68	25,15												
		13						Нераспоређени вишак прихода из ранијих година	230.000,00	203.580,00	88,51	0,00	0,00	0,00	230.000,00	203.580,00	88,51												
305	444							Пратећи трошкови задужевања	2.000,00	1.242,88	62,14	0,00	0,00	0,00	2.000,00	1.242,88	62,14												
		01						Приходи из буџета	0,00	0,00	0,00	0,00	0,00	0,00	0,00	0,00	0,00												
		13						Нераспоређени вишак прихода из ранијих година	2.000,00	1.242,88	62,14	0,00	0,00	0,00	2.000,00	1.242,88	62,14												
306	465							Остале дотације и трансфери	1.223.568,00	1.101.628,84	90,03	0,00	0,00	0,00	1.223.568,00	1.101.628,84	90,03												
		01						Приходи из буџета	1.223.568,00	1.101.628,84	90,03	0,00	0,00	0,00	1.223.568,00	1.101.628,84	90,03												
		482						Порези, обавезне таксе, казне и пенали	400.000,00	5.728,00	1,43	30.000,00	0,00	0,00	430.000,00	5.728,00	1,33												
		01						Приходи из буџета	300.000,00	0,00	0,00	0,00	0,00	0,00	300.000,00	0,00	0,00												
		04						Сопствени приходи буџетских корисника	0,00	0,00	0,00	30.000,00	0,00	0,00	30.000,00	0,00	0,00												
		13						Нераспоређени вишак прихода из ранијих година	100.000,00	5.728,00	5,73	0,00	0,00	0,00	100.000,00	5.728,00	5,73												
308	483							Новчане казне и пенали по решењу судова	1.700.000,00	471.744,56	27,75	40.000,00	0,00	0,00	1.740.000,00	471.744,56	27,11												
		01						Приходи из буџета	1.100.000,00	0,00	0,00	0,00	0,00	0,00	1.100.000,00	0,00	0,00												
		04						Сопствени приходи буџетских корисника	0,00	0,00	0,00	40.000,00	0,00	0,00	40.000,00	0,00	0,00												
		13						Нераспоређени вишак прихода из ранијих година	600.000,00	471.744,56	78,62	0,00	0,00	0,00	600.000,00	471.744,56	78,62												
309	485							Накнада штете за повреде или штету нанету од стране државних органа	500.000,00	0,00	0,00	0,00	0,00	0,00	500.000,00	0,00	0,00												
		01						Приходи из буџета	300.000,00	0,00	0,00	0,00	0,00	0,00	300.000,00	0,00	0,00												
		13						Нераспоређени вишак прихода из ранијих година	200.000,00	0,00	0,00	0,00	0,00	0,00	200.000,00	0,00	0,00												
310	512							Машине и опрема	600.000,00	478.410,00	79,74	0,00	0,00	0,00	600.000,00	478.410,00	79,74												
		01						Приходи из буџета	600.000,00	478.410,00	79,74	0,00	0,00	0,00	600.000,00	478.410,00	79,74												
		515						Нематеријална имовина	600.000,00	179.700,00	29,95	0,00	0,00	0,00	600.000,00	179.700,00	29,95												

Р	Г	а	з	д	е	о	Функ	Прогр	Поз.	Еко	Изв.	СРЕДСТВА ИЗ БУЏЕТА						СРЕДСТВА ИЗ ДОДАТНИХ ПРИХОДА						УКУПНА СРЕДСТВА		
												ОПИС	Инд. (11:10)		Инд. (14:13)		Инд. (17:16)		План	Извршење	Инд. (14:13)	Инд. (17:16)	План	Извршење	Инд. (17:16)	
													План	Извршење	План	Извршење	План	Извршење								
1	2	3	4	5	6	7	8	9	10	11	12	13	14	15	16	17	18									
	01							Приходи из буџета	600.000,00	179.700,00	29,95	0,00	0,00	0,00	600.000,00	179.700,00	29,95									
								Укупно за Програмску активност / Пројекат 1502-0001:	34.416.761,00	22.149.023,46	64,36	95.000,00	633,52	0,67	34.511.761,00	22.149.656,98	64,18									
		1502-0002						ПА: Туристичка промоција																		
		312	421					Стални трошкови	3.200.000,00	2.687.161,14	83,97	0,00	0,00	0,00	3.200.000,00	2.687.161,14	83,97									
	01							Приходи из буџета	1.800.000,00	1.287.161,14	71,51	0,00	0,00	0,00	1.800.000,00	1.287.161,14	71,51									
	13							Нераспоређени вишак прихода из ранијих година	1.400.000,00	1.400.000,00	100,00	0,00	0,00	0,00	1.400.000,00	1.400.000,00	100,00									
		313	422					Трошкови путовања	4.000.000,00	1.343.615,80	33,59	0,00	0,00	0,00	4.000.000,00	1.343.615,80	33,59									
	01							Приходи из буџета	2.700.000,00	43.615,80	1,62	0,00	0,00	0,00	2.700.000,00	43.615,80	1,62									
	13							Нераспоређени вишак прихода из ранијих година	1.300.000,00	1.300.000,00	100,00	0,00	0,00	0,00	1.300.000,00	1.300.000,00	100,00									
		314	423					Услуге по уговору	57.318.000,00	52.963.521,99	92,40	115.000,00	0,00	0,00	57.433.000,00	52.963.521,99	92,22									
	01							Приходи из буџета	51.930.000,00	47.575.521,99	91,61	0,00	0,00	0,00	51.930.000,00	47.575.521,99	91,61									
	04							Сопствени приходи буџетских корисника	0,00	0,00	0,00	115.000,00	0,00	0,00	115.000,00	0,00	0,00									
	13							Нераспоређени вишак прихода из ранијих година	5.388.000,00	5.388.000,00	100,00	0,00	0,00	0,00	5.388.000,00	5.388.000,00	100,00									
		315	523					Залихе робе за даљу продају	0,00	0,00	0,00	390.000,00	0,00	0,00	390.000,00	0,00	0,00									
	04							Сопствени приходи буџетских корисника	0,00	0,00	0,00	390.000,00	0,00	0,00	390.000,00	0,00	0,00									
		1502-0004						Укупно за Програмску активност / Пројекат 1502-0002:	64.518.000,00	56.994.298,93	88,34	505.000,00	0,00	0,00	65.023.000,00	56.994.298,93	87,65									
		316	423					ПА: Туристичка сигнализација																		
								Услуге по уговору	600.000,00	0,00	0,00	0,00	0,00	0,00	600.000,00	0,00	0,00									
	01							Приходи из буџета	600.000,00	0,00	0,00	0,00	0,00	0,00	600.000,00	0,00	0,00									
		317	425					Текуће поправке и одржавање	350.000,00	0,00	0,00	0,00	0,00	0,00	350.000,00	0,00	0,00									
		317_1	513					Приходи из буџета	350.000,00	0,00	0,00	0,00	0,00	350.000,00	0,00	0,00										
								Остале некретнине и опрема	6.300.000,00	5.692.072,80	90,35	0,00	0,00	0,00	6.300.000,00	5.692.072,80	90,35									
	01							Приходи из буџета	6.300.000,00	5.692.072,80	90,35	0,00	0,00	0,00	6.300.000,00	5.692.072,80	90,35									
								Укупно за Програмску активност / Пројекат 1502-0004:	7.250.000,00	5.692.072,80	78,51	0,00	0,00	0,00	7.250.000,00	5.692.072,80	78,51									
								Укупно за Програм 1502:	106.184.761,00	84.835.395,19	79,89	600.000,00	633,52	0,11	106.784.761,00	84.836.028,71	79,45									
								Извори финансирања за функцију 473:																		
	01							Приходи из буџета	94.684.761,00	73.886.027,35	78,03	0,00	0,00	0,00	94.684.761,00	73.886.027,35	78,03									
	04							Сопствени приходи буџетских корисника	0,00	0,00	0,00	600.000,00	633,52	0,11	600.000,00	633,52	0,11									
	13							Нераспоређени вишак прихода из ранијих година	11.500.000,00	10.949.367,84	95,21	0,00	0,00	0,00	11.500.000,00	10.949.367,84	95,21									
								Укупно за функцију 473:	106.184.761,00	84.835.395,19	79,89	600.000,00	633,52	0,11	106.784.761,00	84.836.028,71	79,45									
								Извори финансирања за главу 08.04:																		
	01							Приходи из буџета	94.684.761,00	73.886.027,35	78,03	0,00	0,00	0,00	94.684.761,00	73.886.027,35	78,03									
	04							Сопствени приходи буџетских корисника	0,00	0,00	0,00	600.000,00	633,52	0,11	600.000,00	633,52	0,11									
	13							Нераспоређени вишак прихода из ранијих година	11.500.000,00	10.949.367,84	95,21	0,00	0,00	0,00	11.500.000,00	10.949.367,84	95,21									
								Укупно за главу 08.04:	106.184.761,00	84.835.395,19	79,89	600.000,00	633,52	0,11	106.784.761,00	84.836.028,71	79,45									
								Извори финансирања за раздео 08:																		
	01							Приходи из буџета	380.018.997,63	276.498.091,91	72,76	0,00	0,00	0,00	380.018.997,63	276.498.091,91	72,76									
	04							Сопствени приходи буџетских корисника	0,00	0,00	0,00	600.000,00	633,52	0,11	600.000,00	633,52	0,11									

Р а з д е о	Г л а в а	Функ ция	Прогр Актив	Прогр/ бюлет	Поз. н	Еко фин	ИЗВ. ИЗ ОСТАЛИХ СРЕДСТВА	СРЕДСТВА ИЗ БУЏЕТА				СРЕДСТВА ИЗ ДОДАТНИХ ПРИХОДА				УКУПНА СРЕДСТВА			
								ОПИС	План	Извршење	Инд. (11:10)	План	Извршење	Инд. (14:13)	План	Извршење	Инд. (17:16)		
1	2	3	4	5	6	7	8	9	10	11	12	13	14	15	16	17	18		
							13	Нераспоређени вишак прихода из ранијих година	82.915.182,26	63.503.197,29	76,59	0,00	0,00	0,00	82.915.182,26	63.503.197,29	76,59		
								Укупно за раздео 08:	462.934.179,89	340.001.289,20	73,44	600.000,00	633,52	0,11	463.534.179,89	340.001.922,72	73,35		
09	09.01	130	0602	0602-0001	318	411	01	ГРАДСКА УПРАВА ЗА ФИНАНСИЈЕ ГРАДСКА УПРАВА ЗА ФИНАНСИЈЕ <i>Опште услуге</i> Програм 15: Локална самоуправа ПА: Функционисање локалне самоуправе и градских општина Плате, додаци и накнаде запослених (зараде)	41.718.434,37	37.634.017,89	90,21	0,00	0,00	0,00	41.718.434,37	37.634.017,89	90,21		
								Приходи из буџета	41.718.434,37	37.634.017,89	90,21	0,00	0,00	0,00	41.718.434,37	37.634.017,89	90,21		
								Социјални доприноси на терет послодавца	7.467.597,65	6.723.359,34	90,03	0,00	0,00	0,00	7.467.597,65	6.723.359,34	90,03		
							01	Приходи из буџета	7.467.597,65	6.723.359,34	90,03	0,00	0,00	0,00	7.467.597,65	6.723.359,34	90,03		
							01	Накнаде у натури	1.350.000,00	1.067.633,08	79,08	0,00	0,00	0,00	1.350.000,00	1.067.633,08	79,08		
							01	Приходи из буџета	1.350.000,00	1.067.633,08	79,08	0,00	0,00	0,00	1.350.000,00	1.067.633,08	79,08		
							01	Социјална давања запосленима	3.353.030,00	684.419,11	20,41	0,00	0,00	0,00	3.353.030,00	684.419,11	20,41		
							01	Приходи из буџета	3.353.030,00	684.419,11	20,41	0,00	0,00	0,00	3.353.030,00	684.419,11	20,41		
							01	Накнаде трошкова за запослене	120.000,00	110.147,65	91,79	0,00	0,00	0,00	120.000,00	110.147,65	91,79		
							01	Приходи из буџета	120.000,00	110.147,65	91,79	0,00	0,00	0,00	120.000,00	110.147,65	91,79		
							01	Награде запосленима и остали посебни расходи	252.000,00	251.010,40	99,61	0,00	0,00	0,00	252.000,00	251.010,40	99,61		
							01	Приходи из буџета	252.000,00	251.010,40	99,61	0,00	0,00	0,00	252.000,00	251.010,40	99,61		
							01	Стални трошкови	1.000,00	0,00	0,00	0,00	0,00	0,00	1.000,00	0,00	0,00		
							01	Приходи из буџета	1.000,00	0,00	0,00	0,00	0,00	0,00	1.000,00	0,00	0,00		
							01	Трошкови путовања	334.000,00	86.100,00	25,78	0,00	0,00	0,00	334.000,00	86.100,00	25,78		
							01	Приходи из буџета	334.000,00	86.100,00	25,78	0,00	0,00	0,00	334.000,00	86.100,00	25,78		
							01	Услуге по уговору	172.000,00	30.280,00	17,60	0,00	0,00	0,00	172.000,00	30.280,00	17,60		
							01	Приходи из буџета	172.000,00	30.280,00	17,60	0,00	0,00	0,00	172.000,00	30.280,00	17,60		
							01	Пратећи трошкови задуживања	10.000,00	0,00	0,00	0,00	0,00	0,00	10.000,00	0,00	0,00		
							01	Приходи из буџета	10.000,00	0,00	0,00	0,00	0,00	0,00	10.000,00	0,00	0,00		
							01	Остале дотације и трансфери	5.020.568,00	4.882.004,27	97,24	0,00	0,00	0,00	5.020.568,00	4.882.004,27	97,24		
							01	Приходи из буџета	5.020.568,00	4.882.004,27	97,24	0,00	0,00	0,00	5.020.568,00	4.882.004,27	97,24		
							01	Укупно за Програму активност / Пројекат 0602-0001:	59.798.630,02	51.468.971,74	86,07	0,00	0,00	0,00	59.798.630,02	51.468.971,74	86,07		
								Укупно за Програм 0602:	59.798.630,02	51.468.971,74	86,07	0,00	0,00	0,00	59.798.630,02	51.468.971,74	86,07		
								Извори финансирања за функцију 130:											
							01	Приходи из буџета	59.798.630,02	51.468.971,74	86,07	0,00	0,00	0,00	59.798.630,02	51.468.971,74	86,07		
								Укупно за функцију 130:	59.798.630,02	51.468.971,74	86,07	0,00	0,00	0,00	59.798.630,02	51.468.971,74	86,07		
								<i>Финансијски и фискални послови</i>											
								Програм 15: Локална самоуправа											
								ПА: Функционисање локалне самоуправе и градских општина											
								Стални трошкови	38.400.000,00	19.627.676,70	51,11	0,00	0,00	0,00	38.400.000,00	19.627.676,70	51,11		

Р а з д е л	Г л а в а	Функция	Програм	Програм/ Актив	Поз. б/блет	Еко Изв. н фин	ОПИС	СРЕДСТВА ИЗ БУЏЕТА				СРЕДСТВА ИЗ ДОДАТНИХ ПРИХОДА				УКУПНА СРЕДСТВА			
								План	Извршење	Инд. (11:10)	Инд. (14:13)	План	Извршење	Инд. (17:16)	План	Извршење			
																	10	11	12
1	2	3	4	5	6	7	8	9	10	11	12	13	14	15	16	17	18		
							01	Приходи из буџета	797.296.820,42	599.446.411,15	75,18	0,00	0,00	0,00	797.296.820,42	599.446.411,15	75,18		
								Укупно за главу 08:01:	797.296.820,42	599.446.411,15	75,18	0,00	0,00	0,00	797.296.820,42	599.446.411,15	75,18		
							01	Извори финансирања за раздео 08:											
								Приходи из буџета	797.296.820,42	599.446.411,15	75,18	0,00	0,00	0,00	797.296.820,42	599.446.411,15	75,18		
								Укупно за раздео 08:	797.296.820,42	599.446.411,15	75,18	0,00	0,00	0,00	797.296.820,42	599.446.411,15	75,18		
10								ГРАДСКА ПОРЕСКА УПРАВА											
	10.01							ГРАДСКА ПОРЕСКА УПРАВА											
								<i>Опште услуге</i>											
				0602				Програм 15: Локална самоуправа											
								ПА: Функционисање локалне самоуправе и градских општина											
							337	Плате, додаци и накнаде запослених (зараде)	32.561.612,00	29.599.769,63	90,90	0,00	0,00	0,00	32.561.612,00	29.599.769,63	90,90		
							01	Приходи из буџета	32.561.612,00	29.599.769,63	90,90	0,00	0,00	0,00	32.561.612,00	29.599.769,63	90,90		
							338	Социјални доприноси на терет послодавца	5.828.528,00	5.298.358,84	90,90	0,00	0,00	0,00	5.828.528,00	5.298.358,84	90,90		
							01	Приходи из буџета	5.828.528,00	5.298.358,84	90,90	0,00	0,00	0,00	5.828.528,00	5.298.358,84	90,90		
							339	Накнаде у натури	1.579.000,00	839.906,36	53,19	0,00	0,00	0,00	1.579.000,00	839.906,36	53,19		
							01	Приходи из буџета	1.579.000,00	839.906,36	53,19	0,00	0,00	0,00	1.579.000,00	839.906,36	53,19		
							340	Социјална давања запосленима	2.906.814,00	64.163,23	2,21	0,00	0,00	0,00	2.906.814,00	64.163,23	2,21		
							01	Приходи из буџета	2.906.814,00	64.163,23	2,21	0,00	0,00	0,00	2.906.814,00	64.163,23	2,21		
							341	Накнаде трошкова за запослене	375.000,00	261.640,18	69,77	0,00	0,00	0,00	375.000,00	261.640,18	69,77		
							01	Приходи из буџета	375.000,00	261.640,18	69,77	0,00	0,00	0,00	375.000,00	261.640,18	69,77		
							342	Приходи из буџета	375.000,00	261.640,18	69,77	0,00	0,00	0,00	375.000,00	261.640,18	69,77		
							01	Приходи из буџета	375.000,00	261.640,18	69,77	0,00	0,00	0,00	375.000,00	261.640,18	69,77		
							343	Награде запосленима и остали посебни расходи	1.000,00	0,00	0,00	0,00	0,00	0,00	1.000,00	0,00	0,00		
							01	Приходи из буџета	1.000,00	0,00	0,00	0,00	0,00	0,00	1.000,00	0,00	0,00		
							344	Стални трошкови	10.000,00	0,00	0,00	0,00	0,00	0,00	10.000,00	0,00	0,00		
							01	Приходи из буџета	10.000,00	0,00	0,00	0,00	0,00	0,00	10.000,00	0,00	0,00		
							344	Трошкови путовања	340.000,00	0,00	0,00	0,00	0,00	0,00	340.000,00	0,00	0,00		
							01	Приходи из буџета	340.000,00	0,00	0,00	0,00	0,00	0,00	340.000,00	0,00	0,00		
							345	Услуге по уговору	11.025.000,00	10.345.014,38	93,83	0,00	0,00	0,00	11.025.000,00	10.345.014,38	93,83		
							01	Приходи из буџета	11.025.000,00	10.345.014,38	93,83	0,00	0,00	0,00	11.025.000,00	10.345.014,38	93,83		
							346	Остале дотације и трансфери	3.921.413,00	3.877.392,73	98,88	0,00	0,00	0,00	3.921.413,00	3.877.392,73	98,88		
							01	Приходи из буџета	3.921.413,00	3.877.392,73	98,88	0,00	0,00	0,00	3.921.413,00	3.877.392,73	98,88		
							347	Новчане казне и пенали по решењу судова	1.000,00	0,00	0,00	0,00	0,00	0,00	1.000,00	0,00	0,00		
							01	Приходи из буџета	1.000,00	0,00	0,00	0,00	0,00	0,00	1.000,00	0,00	0,00		
							348	Накнада штете за повреде или штету нанету од стране државних органа	151.000,00	64.905,14	42,98	0,00	0,00	0,00	151.000,00	64.905,14	42,98		
							01	Приходи из буџета	151.000,00	64.905,14	42,98	0,00	0,00	0,00	151.000,00	64.905,14	42,98		
								Укупно за Програмску активност / Пројекат 0602-0001:	58.700.367,00	50.351.150,49	85,78	0,00	0,00	0,00	58.700.367,00	50.351.150,49	85,78		
								Укупно за Програм 0602:	58.700.367,00	50.351.150,49	85,78	0,00	0,00	0,00	58.700.367,00	50.351.150,49	85,78		
								Извори финансирања за функцију 130:											

Р а з д е л	Г л а в а	Функ ција	Прогр Актив	Прогр/ Поз.	Еко Изв. н фин	ОПИС	СРЕДСТВА ИЗ БУЏЕТА			СРЕДСТВА ИЗ ДОДАТНИХ ПРИХОДА			УКУПНА СРЕДСТВА				
							План	Извршење	Инд. (11:10)	План	Извршење	Инд. (14:13)	План	Извршење	Инд. (17:16)		
																10	11
1	2	3	4	5	6	7	8	9	10	11	12	13	14	15	16	17	18
							01	Приходи из буџета	58.700.367,00	50.351.150,49	85,78	0,00	0,00	0,00	58.700.367,00	50.351.150,49	85,78
								Укупно за функцију 130:	58.700.367,00	50.351.150,49	85,78	0,00	0,00	0,00	58.700.367,00	50.351.150,49	85,78
							01	Извори финансирања за главу 10.01:									
								Приходи из буџета	58.700.367,00	50.351.150,49	85,78	0,00	0,00	0,00	58.700.367,00	50.351.150,49	85,78
								Укупно за главу 10.01:	58.700.367,00	50.351.150,49	85,78	0,00	0,00	0,00	58.700.367,00	50.351.150,49	85,78
							01	Извори финансирања за раздео 10:									
								Приходи из буџета	58.700.367,00	50.351.150,49	85,78	0,00	0,00	0,00	58.700.367,00	50.351.150,49	85,78
								Укупно за раздео 10:	58.700.367,00	50.351.150,49	85,78	0,00	0,00	0,00	58.700.367,00	50.351.150,49	85,78
11	11.01	130						ГРАДСКА УПРАВА ЗА ОБРАЗОВАЊЕ									
								ГРАДСКА УПРАВА ЗА ОБРАЗОВАЊЕ									
								<i>Опште услуге</i>									
								Програм 15: Локална самоуправа									
								ПА: Функционисање локалне самоуправе и градских општина									
								Плате, додаци и накнаде запослених (зараде)	21.654.754,00	19.207.876,41	88,70	0,00	0,00	0,00	21.654.754,00	19.207.876,41	88,70
			349	411				Приходи из буџета	21.654.754,00	19.207.876,41	88,70	0,00	0,00	0,00	21.654.754,00	19.207.876,41	88,70
								Социјални доприноси на терет послодавца	3.876.201,00	3.444.823,21	88,87	0,00	0,00	0,00	3.876.201,00	3.444.823,21	88,87
								Приходи из буџета	3.876.201,00	3.444.823,21	88,87	0,00	0,00	0,00	3.876.201,00	3.444.823,21	88,87
								Накнаде у натура	720.000,00	366.440,54	50,89	0,00	0,00	0,00	720.000,00	366.440,54	50,89
								Приходи из буџета	720.000,00	366.440,54	50,89	0,00	0,00	0,00	720.000,00	366.440,54	50,89
								Социјална давања запосленима	2.201.358,00	502.784,77	22,84	0,00	0,00	0,00	2.201.358,00	502.784,77	22,84
								Приходи из буџета	2.201.358,00	502.784,77	22,84	0,00	0,00	0,00	2.201.358,00	502.784,77	22,84
								Накнаде трошкова за запослене	1.000,00	0,00	0,00	0,00	0,00	1.000,00	0,00	0,00	
								Приходи из буџета	1.000,00	0,00	0,00	0,00	0,00	1.000,00	0,00	0,00	
								Награде запосленима и остали посебни расходи	115.000,00	97.033,95	84,38	0,00	0,00	0,00	115.000,00	97.033,95	84,38
								Приходи из буџета	115.000,00	97.033,95	84,38	0,00	0,00	0,00	115.000,00	97.033,95	84,38
								Стални трошкови	15.700,00	5.025,66	32,01	0,00	0,00	0,00	15.700,00	5.025,66	32,01
								Приходи из буџета	15.700,00	5.025,66	32,01	0,00	0,00	0,00	15.700,00	5.025,66	32,01
								Трошкови путовања	250.200,00	116.852,00	46,70	0,00	0,00	0,00	250.200,00	116.852,00	46,70
								Приходи из буџета	250.200,00	116.852,00	46,70	0,00	0,00	0,00	250.200,00	116.852,00	46,70
								Услуге по уговору	530.000,00	449.639,61	84,84	0,00	0,00	0,00	530.000,00	449.639,61	84,84
								Приходи из буџета	530.000,00	449.639,61	84,84	0,00	0,00	0,00	530.000,00	449.639,61	84,84
								Пратећи трошкови задуживања	31.000,00	0,00	0,00	0,00	0,00	31.000,00	0,00	0,00	
								Приходи из буџета	31.000,00	0,00	0,00	0,00	0,00	31.000,00	0,00	0,00	
								Остале дотације и трансфери	2.983.133,00	2.430.842,17	81,49	0,00	0,00	0,00	2.983.133,00	2.430.842,17	81,49
								Приходи из буџета	2.983.133,00	2.430.842,17	81,49	0,00	0,00	0,00	2.983.133,00	2.430.842,17	81,49
								Новчане казне и пенали по решењу судова	1.000,00	0,00	0,00	0,00	0,00	1.000,00	0,00	0,00	
								Приходи из буџета	1.000,00	0,00	0,00	0,00	0,00	1.000,00	0,00	0,00	

Р а з д е а	Г л а в е а	Функ ция	Прогр Акти в	Прогр/ Актив	Поз. бълет н фин	Еко Изд. фин	ОПИС	СРЕДСТВА ИЗ БУДЖЕТА				СРЕДСТВА ИЗ ДОДАТНИХ ПРИХОДА				Инд. (17:16)		
								План	Извршене	Инд. (11:10)	Инд. (14:13)	План	Извршене	Инд. (17:16)	Инд. (17:16)			
																	Инд. (11:10)	Инд. (14:13)
1	2	3	4	5	6	7	8	9	10	11	12	13	14	15	16	17	18	
							01	Укупно за Програмску активност / Пројекат 0602-0001: Укупно за Програм 0602: Извори финансирања за функцију 130: Приходи из буџета	32.379.346,00	26.621.318,32	82,22	0,00	0,00	0,00	0,00	32.379.346,00	26.621.318,32	82,22
								Укупно за функцију 130: <i>Основно образовање</i> ПА: Функционисање основних школа Трансфери осталим нивоима власти	32.379.346,00	26.621.318,32	82,22	0,00	0,00	0,00	0,00	32.379.346,00	26.621.318,32	82,22
912							2002	361 463	742.494.438,00	622.730.937,29	83,87	0,00	0,00	0,00	0,00	742.494.438,00	622.730.937,29	83,87
							01	Приходи из буџета Укупно за Програмску активност / Пројекат 2002-0001: П: Инвестициони пројекти Трансфери осталим нивоима власти	742.494.438,00	622.730.937,29	83,87	0,00	0,00	0,00	0,00	742.494.438,00	622.730.937,29	83,87
							2002-0002	362 463	226.452.330,50	210.983.646,55	93,17	0,00	0,00	0,00	0,00	226.452.330,50	210.983.646,55	93,17
							01	Приходи из буџета Трансфери од других нивоа власти	219.026.440,00	210.983.646,55	96,33	0,00	0,00	0,00	0,00	219.026.440,00	210.983.646,55	96,33
							07	Укупно за Програмску активност / Пројекат 2002-0002: П: Прев., смешт. и исхрана учен. са сметњ. у раз. Услуге по уговору	7.425.890,50	0,00	0,00	0,00	0,00	0,00	7.425.890,50	0,00	0,00	
							2002-0003	363 423	400.000,00	117.603,00	29,40	0,00	0,00	0,00	0,00	400.000,00	117.603,00	29,40
							01	Приходи из буџета Укупно за Програмску активност / Пројекат 2002-0003:	400.000,00	117.603,00	29,40	0,00	0,00	0,00	0,00	400.000,00	117.603,00	29,40
							2002-0004	364 463	969.346.768,50	833.832.186,84	86,02	0,00	0,00	0,00	0,00	969.346.768,50	833.832.186,84	86,02
							01	Извори финансирања за функцију 912: Приходи из буџета Трансфери од других нивоа власти	961.920.878,00	833.832.186,84	86,68	0,00	0,00	0,00	0,00	961.920.878,00	833.832.186,84	86,68
							07	Укупно за функцију 912: <i>Средње образовање</i> Програм 10: Средње образовање ПА: Функционисање средњих школа Трансфери осталим нивоима власти	7.425.890,50	0,00	0,00	0,00	0,00	0,00	7.425.890,50	0,00	0,00	
920							2003	364 463	507.424.455,00	409.989.467,93	80,80	0,00	0,00	0,00	0,00	507.424.455,00	409.989.467,93	80,80
							01	Приходи из буџета Укупно за Програмску активност / Пројекат 2003-0001: П: Инвестициони пројекти Трансфери осталим нивоима власти	507.424.455,00	409.989.467,93	80,80	0,00	0,00	0,00	0,00	507.424.455,00	409.989.467,93	80,80
							2003-0002	365 463	29.157.332,00	28.489.519,20	97,71	0,00	0,00	0,00	0,00	29.157.332,00	28.489.519,20	97,71
							01	Приходи из буџета Укупно за Програмску активност / Пројекат 2003-0002: П: Изградња музичке и балетске школе Трансфери осталим нивоима власти	29.157.332,00	28.489.519,20	97,71	0,00	0,00	0,00	0,00	29.157.332,00	28.489.519,20	97,71
							2003-0003	366 463	595.500.000,00	585.022.147,51	98,24	0,00	0,00	0,00	0,00	595.500.000,00	585.022.147,51	98,24
							01	Приходи из буџета Укупно за Програмску активност / Пројекат 2003-0003: Укупно за Програм 2003:	595.500.000,00	585.022.147,51	98,24	0,00	0,00	0,00	0,00	595.500.000,00	585.022.147,51	98,24
								1.132.081.787,00	1.023.501.134,64	90,41	0,00	0,00	0,00	0,00	1.132.081.787,00	1.023.501.134,64	90,41	

Р а з д е о	Г л а в е а	Функ циона л на	Прогр Акт ив	Прогр/ бюлет	Поз. н	Еко фин	ИЗВ. ИЗ ФИН. ИЗ ОСН. ИЗ ОСН.	СРЕДСТВА ИЗ БУЏЕТА			СРЕДСТВА ИЗ ДОДАТНИХ ПРИХОДА			УКУПНА СРЕДСТВА				
								План	Извршење	Инд. (11.:10)	План	Извршење	Инд. (14.:13)	План	Извршење	Инд. (17.:16)		
								10	11	12	13	14	15	16	17	18		
				9														
Извори финансирања за функцију 920:																		
									01	1.132.081.787,00	1.023.501.134,64	90,41	0,00	0,00	0,00	1.132.081.787,00	1.023.501.134,64	90,41
										1.132.081.787,00	1.023.501.134,64	90,41	0,00	0,00	1.132.081.787,00	1.023.501.134,64	90,41	
Извори финансирања за главу 11.01:																		
		01								2.126.382.011,00	1.883.954.639,80	88,60	0,00	0,00	2.126.382.011,00	1.883.954.639,80	88,60	
		07								7.425.890,50	0,00	0,00	0,00	7.425.890,50	0,00	0,00		
										2.133.807.901,50	1.883.954.639,80	88,29	0,00	0,00	2.133.807.901,50	1.883.954.639,80	88,29	
11.02																		
	911																	
		2001																
					376	424				0,00	0,00	0,00	0,00	1.500,00	0,00	0,00	1.500,00	0,00
							01			0,00	0,00	0,00	0,00	0,00	0,00	0,00	0,00	
							04			0,00	0,00	0,00	1.500,00	0,00	0,00	1.500,00	0,00	
										0,00	0,00	0,00	0,00	1.500,00	0,00	1.500,00	0,00	
		2001-0001																
					367	411				1.088.527.354,00	1.075.306.748,88	98,79	450.532,00	505.799,09	112,27	1.088.977.886,00	1.075.812.547,97	98,79
							01			1.088.527.354,00	1.075.306.748,88	98,79	0,00	0,00	1.088.527.354,00	1.075.306.748,88	98,79	
							04			0,00	0,00	0,00	0,00	63.951,82	0,00	63.951,82	0,00	
							07			0,00	0,00	0,00	450.532,00	441.847,27	98,07	450.532,00	441.847,27	
					368	412				194.846.396,00	192.490.014,32	98,79	80.645,00	90.537,99	112,27	194.927.041,00	192.580.552,31	98,80
							01			194.846.396,00	192.490.014,32	98,79	0,00	0,00	194.846.396,00	192.490.014,32	98,79	
							04			0,00	0,00	0,00	0,00	11.447,38	0,00	11.447,38	0,00	
							07			0,00	0,00	0,00	80.645,00	79.090,61	98,07	80.645,00	79.090,61	
					369	413				37.976.156,00	34.364.185,16	90,49	0,00	0,54	37.976.156,00	34.364.185,70	90,49	
							01			37.976.156,00	34.364.185,16	90,49	0,00	0,00	37.976.156,00	34.364.185,16	90,49	
							04			0,00	0,00	0,00	0,00	11.447,38	0,00	11.447,38	0,00	
							07			0,00	0,00	0,00	80.645,00	79.090,61	98,07	80.645,00	79.090,61	
					370	414				49.536.773,00	12.325.004,63	24,88	0,00	4.870.778,64	0,00	49.536.773,00	17.195.783,27	34,71
							01			49.536.773,00	12.325.004,63	24,88	0,00	0,00	49.536.773,00	12.325.004,63	24,88	
							04			0,00	0,00	0,00	0,00	4.870.778,64	0,00	4.870.778,64	0,00	
							07			28.613.095,00	27.545.237,59	96,27	0,00	0,00	28.613.095,00	27.545.237,59	96,27	
					371	415				28.613.095,00	27.545.237,59	96,27	0,00	0,00	28.613.095,00	27.545.237,59	96,27	
							01			28.613.095,00	27.545.237,59	96,27	0,00	0,00	28.613.095,00	27.545.237,59	96,27	
							04			12.660.070,00	12.491.735,78	98,67	0,00	0,00	12.660.070,00	12.491.735,78	98,67	
					372	416				12.660.070,00	12.491.735,78	98,67	0,00	0,00	12.660.070,00	12.491.735,78	98,67	
							01			12.660.070,00	12.491.735,78	98,67	0,00	0,00	12.660.070,00	12.491.735,78	98,67	
					373	421				33.540.657,00	61.625.403,13	183,73	140.386.822,00	102.064.718,34	72,70	173.927.479,00	163.690.121,47	94,11
							01			33.540.657,00	61.625.403,13	183,73	0,00	0,00	33.540.657,00	61.625.403,13	183,73	
							04			0,00	0,00	0,00	91.311.822,00	52.576.885,26	57,58	91.311.822,00	52.576.885,26	
							07			0,00	0,00	0,00	49.075.000,00	49.487.833,08	100,84	49.075.000,00	49.487.833,08	
					374	422				200.000,00	111.500,45	55,75	244.000,00	143.991,89	59,01	444.000,00	255.492,34	57,54
							01			200.000,00	111.500,45	55,75	0,00	0,00	200.000,00	111.500,45	55,75	

Р а з д е б а	Г л а в е б а	Ф у н к ц и я	Про гр ам а	Про гр ам	Поз. и е к с п р т н о	Е к о н о м н с к а ц и я	И з в е ш т н о	СРЕДСТВА ИЗ ДОДАТНИХ ПРИХОДА																
								СРЕДСТВА ИЗ БУДЖЕТА				СРЕДСТВА ИЗ БУДЖЕТСКИХ КОРИСНИКА				СРЕДСТВА ИЗ ДОДАТНИХ ПРИХОДА				УКУПНА СРЕДСТВА				
								План	Извршење	Инд. (11:10)	Инд. (14:13)	План	Извршење	Инд. (11:10)	Инд. (14:13)	План	Извршење	Инд. (14:13)	Инд. (17:16)	План	Извршење	Инд. (17:16)		
								10	11	12	13	14	15	16	17	18								
								04	04	04	04	04	04	04	04	04	04							
		375	423					Услуге по уговору	0,00	0,00	0,00	244.000,00	143.991,89	59,01	244.000,00	143.991,89	59,01							
				01				Приходи из буџета	2.877.750,00	4.006.689,28	139,23	7.002.559,00	4.412.967,00	63,02	9.880.309,00	8.419.656,28	85,22							
		376	424					Приходи од других нивоа власти	2.877.750,00	4.006.689,28	139,23	0,00	0,00	0,00	2.877.750,00	4.006.689,28	139,23							
				04				Сопствени приходи буџетских корисника	0,00	0,00	0,00	6.277.559,00	3.760.852,16	59,91	6.277.559,00	3.760.852,16	59,91							
				07				Трансфери од других нивоа власти	0,00	0,00	0,00	725.000,00	652.114,84	89,95	725.000,00	652.114,84	89,95							
		377	425					Специјализоване услуге	2.060.000,00	3.956.034,00	192,04	5.974.310,00	3.725.811,00	62,36	8.034.310,00	7.681.845,00	95,61							
				01				Приходи из буџета	2.060.000,00	3.956.034,00	192,04	0,00	0,00	0,00	2.060.000,00	3.956.034,00	192,04							
				04				Сопствени приходи буџетских корисника	0,00	0,00	0,00	4.974.310,00	2.725.811,00	54,80	4.974.310,00	2.725.811,00	54,80							
				07				Трансфери од других нивоа власти	0,00	0,00	0,00	1.000.000,00	1.000.000,00	100,00	1.000.000,00	1.000.000,00	100,00							
		378	426					Текуће поправке и одржавање	0,00	3.687.594,38	0,00	19.341.000,00	15.087.243,11	78,01	19.341.000,00	18.774.837,49	97,07							
				01				Приходи из буџета	0,00	3.687.594,38	0,00	0,00	0,00	0,00	3.687.594,38	3.687.594,38	0,00							
				04				Сопствени приходи буџетских корисника	0,00	0,00	0,00	17.341.000,00	13.087.243,11	75,47	17.341.000,00	13.087.243,11	75,47							
				07				Трансфери од других нивоа власти	0,00	0,00	0,00	2.000.000,00	2.000.000,00	100,00	2.000.000,00	2.000.000,00	100,00							
		379	444					Материјал	68.896.276,00	112.533.948,79	163,34	272.089.698,04	167.427.643,93	61,53	340.985.974,04	279.961.592,72	82,10							
				01				Приходи из буџета	68.896.276,00	112.533.948,79	163,34	0,00	0,00	0,00	68.896.276,00	112.533.948,79	163,34							
				04				Сопствени приходи буџетских корисника	0,00	0,00	0,00	239.411.524,00	144.793.555,53	60,48	239.411.524,00	144.793.555,53	60,48							
				07				Трансфери од других нивоа власти	0,00	0,00	0,00	26.346.925,00	16.253.942,77	61,69	26.346.925,00	16.253.942,77	61,69							
		379	444					Нераспоређени вишак прихода из ранијих година	0,00	0,00	0,00	6.331.249,04	6.380.145,63	100,77	6.331.249,04	6.380.145,63	100,77							
				13				Пратећи трошкови задужевања	0,00	43.649,40	0,00	1.543.658,00	493.846,82	31,99	1.543.658,00	537.496,22	34,82							
		379	444					Приходи из буџета	0,00	43.649,40	0,00	0,00	0,00	0,00	43.649,40	43.649,40	0,00							
				04				Сопствени приходи буџетских корисника	0,00	0,00	0,00	1.543.658,00	493.846,82	31,99	1.543.658,00	493.846,82	31,99							
		380	465					Остале дотације и трансфери	119.372.772,00	110.037.467,55	92,18	60.161,00	57.460,97	95,51	119.432.933,00	110.094.928,52	92,18							
				01				Приходи из буџета	119.372.772,00	110.037.467,55	92,18	0,00	0,00	0,00	119.372.772,00	110.037.467,55	92,18							
				07				Трансфери од других нивоа власти	0,00	0,00	0,00	60.161,00	57.460,97	95,51	60.161,00	57.460,97	95,51							
		381	482					Порези, обавезне таксе, казне и пенали	0,00	0,00	0,00	766.982,43	495.303,84	64,58	766.982,43	495.303,84	64,58							
				01				Приходи из буџета	0,00	0,00	0,00	0,00	0,00	0,00	0,00	0,00	0,00							
				04				Сопствени приходи буџетских корисника	0,00	0,00	0,00	650.000,00	427.218,00	65,73	650.000,00	427.218,00	65,73							
		382	483					Новчане казне и пенали по решењу суда	239.000.000,00	259.217.470,46	108,46	57.464.690,00	61.245.339,43	106,58	296.464.690,00	320.462.809,89	108,09							
				01				Приходи из буџета	239.000.000,00	259.217.470,46	108,46	0,00	0,00	0,00	239.000.000,00	259.217.470,46	108,46							
				04				Сопствени приходи буџетских корисника	0,00	0,00	0,00	57.464.690,00	51.217.225,01	89,13	57.464.690,00	51.217.225,01	89,13							
				07				Трансфери од других нивоа власти	0,00	0,00	0,00	116.982,43	68.085,84	58,20	116.982,43	68.085,84	58,20							
		2001-0002						Укупно за Програму активност / Пројекат	1.878.107.299,00	1.909.742.683,80	101,68	505.405.057,47	360.621.442,59	71,35	2.383.512.356,47	2.270.364.126,39	95,25							
								2001-0001:																
								Зграде и грађевински објекти	88.870.000,00	20.254.227,49	22,79	0,00	0,00	0,00	88.870.000,00	20.254.227,49	22,79							
		383	511					Приходи из буџета	88.870.000,00	20.254.227,49	22,79	0,00	0,00	0,00	88.870.000,00	20.254.227,49	22,79							
		384	512					Машине и опрема	26.550.000,00	26.430.501,60	99,55	0,00	0,00	0,00	26.550.000,00	26.430.501,60	99,55							
				01				Приходи из буџета	26.550.000,00	26.430.501,60	99,55	0,00	0,00	0,00	26.550.000,00	26.430.501,60	99,55							

Р а д е а	Г л а в а	Функ ција	Прогр Актив	Прогр/ Поз.	Еко Изв. н фин	ОПИС	СРЕДСТВА ИЗ БУЏЕТА			СРЕДСТВА ИЗ ДОДАТНИХ ПРИХОДА			УКУПНА СРЕДСТВА			Инд. (17:16)		
							План	Извршење	Инд. (11:10)	План	Извршење	Инд. (14:13)	План	Извршење	Инд. (17:16)			
																	10	11
1	2	3	4	5	6	7	8	9	10	11	12	13	14	15	16	17	18	18
								Укупно за Програмску активност / Пројекат 2001-0002:	115.420.000,00	46.684.729,09	40,45	0,00	0,00	0,00	115.420.000,00	46.684.729,09	40,45	
								Укупно за Програм 2001:	1.993.527.299,00	1.956.427.412,89	98,14	505.405.057,47	360.622.942,59	71,35	2.498.932.356,47	2.317.050.355,48	92,72	
								Извори финансирања за функцију 911:										
							01	Приходи из буџета	1.993.527.299,00	1.956.427.412,89	98,14	0,00	0,00	0,00	1.993.527.299,00	1.956.427.412,89	98,14	
							04	Сопствени приходи буџетских корисника	0,00	0,00	0,00	419.218.563,00	274.174.306,62	65,40	419.218.563,00	274.174.306,62	65,40	
							07	Трансфери од других нивоа власти	0,00	0,00	0,00	79.738.263,00	80.000.404,50	100,33	79.738.263,00	80.000.404,50	100,33	
							13	Нераспоређени вишак прихода из ранијих година	0,00	0,00	0,00	6.448.231,47	6.448.231,47	100,00	6.448.231,47	6.448.231,47	100,00	
								Укупно за функцију 911:	1.993.527.299,00	1.956.427.412,89	98,14	505.405.057,47	360.622.942,59	71,35	2.498.932.356,47	2.317.050.355,48	92,72	
								Извори финансирања за главу 11.02:										
							01	Приходи из буџета	1.993.527.299,00	1.956.427.412,89	98,14	0,00	0,00	0,00	1.993.527.299,00	1.956.427.412,89	98,14	
							04	Сопствени приходи буџетских корисника	0,00	0,00	0,00	419.218.563,00	274.174.306,62	65,40	419.218.563,00	274.174.306,62	65,40	
							07	Трансфери од других нивоа власти	0,00	0,00	0,00	79.738.263,00	80.000.404,50	100,33	79.738.263,00	80.000.404,50	100,33	
							13	Нераспоређени вишак прихода из ранијих година	0,00	0,00	0,00	6.448.231,47	6.448.231,47	100,00	6.448.231,47	6.448.231,47	100,00	
								Укупно за главу 11.02:	1.993.527.299,00	1.956.427.412,89	98,14	505.405.057,47	360.622.942,59	71,35	2.498.932.356,47	2.317.050.355,48	92,72	
								Извори финансирања за раздео 11:										
							01	Приходи из буџета	4.119.909.310,00	3.840.382.052,69	93,22	0,00	0,00	0,00	4.119.909.310,00	3.840.382.052,69	93,22	
							04	Сопствени приходи буџетских корисника	0,00	0,00	0,00	419.218.563,00	274.174.306,62	65,40	419.218.563,00	274.174.306,62	65,40	
							07	Трансфери од других нивоа власти	7.425.890,50	0,00	0,00	79.738.263,00	80.000.404,50	100,33	87.164.153,50	80.000.404,50	91,78	
							13	Нераспоређени вишак прихода из ранијих година	0,00	0,00	0,00	6.448.231,47	6.448.231,47	100,00	6.448.231,47	6.448.231,47	100,00	
								Укупно за раздео 11:	4.127.335.200,50	3.840.382.052,69	93,05	505.405.057,47	360.622.942,59	71,35	4.632.740.257,97	4.201.004.995,28	90,68	
12								ГРАДСКА УПРАВА ЗА КУЛТУРУ										
								ГРАДСКА УПРАВА ЗА КУЛТУРУ										
								<i>Опште услуге</i>										
								ПА: Функционисање локалне самоуправе и градских општина										
								Плате, додаци и накнаде запослених (зараде)	17.435.684,00	15.881.440,84	91,09	0,00	0,00	0,00	17.435.684,00	15.881.440,84	91,09	
								Приходи из буџета	17.435.684,00	15.881.440,84	91,09	0,00	0,00	0,00	17.435.684,00	15.881.440,84	91,09	
								Социјални доприноси на терет послодавца	3.120.987,00	2.844.124,91	91,13	0,00	0,00	0,00	3.120.987,00	2.844.124,91	91,13	
								Приходи из буџета	3.120.987,00	2.844.124,91	91,13	0,00	0,00	0,00	3.120.987,00	2.844.124,91	91,13	
								Накнаде у натура	450.000,00	275.675,54	61,26	0,00	0,00	0,00	450.000,00	275.675,54	61,26	
								Приходи из буџета	450.000,00	275.675,54	61,26	0,00	0,00	0,00	450.000,00	275.675,54	61,26	
								Социјална давања запосленима	1.704.447,00	108.000,00	6,34	0,00	0,00	0,00	1.704.447,00	108.000,00	6,34	
								Приходи из буџета	1.704.447,00	108.000,00	6,34	0,00	0,00	0,00	1.704.447,00	108.000,00	6,34	
								Стални трошкови	30.000,00	0,00	0,00	0,00	0,00	0,00	30.000,00	0,00	0,00	
								Приходи из буџета	30.000,00	0,00	0,00	0,00	0,00	0,00	30.000,00	0,00	0,00	
								Трошкови путовања	500.000,00	43.740,00	8,75	0,00	0,00	0,00	500.000,00	43.740,00	8,75	
								Приходи из буџета	500.000,00	43.740,00	8,75	0,00	0,00	0,00	500.000,00	43.740,00	8,75	
								Услуге по уговору	4.755.000,00	4.101.002,87	86,25	0,00	0,00	0,00	4.755.000,00	4.101.002,87	86,25	
								Приходи из буџета	4.755.000,00	4.101.002,87	86,25	0,00	0,00	0,00	4.755.000,00	4.101.002,87	86,25	
								Пратећи трошкови задуживања	70.000,00	0,00	0,00	0,00	0,00	0,00	70.000,00	0,00	0,00	

Р	а	л	з	д	е	о	СРЕДСТВА ИЗ ДОДАТНИХ											
							СРЕДСТВА ИЗ БУЏЕТА				СРЕДСТВА ИЗ ДОДАТНИХ ПРИХОДА				УКУПНА СРЕДСТВА			
							Прогр/ Функция	Прогр/ Актив	Поз. б/лет	Еко Изв. н фин	ОПИС	Инд. (11:10)	Инд. (14:13)	Инд. (17:16)	План	Извршење	План	Извршење
1	2	3	4	5	6	7	8	9	10	11	12	13	14	15	16	17	18	
										70.000,00	0,00	0,00	0,00	0,00	0,00	70.000,00	0,00	0,00
			393	465						2.040.010,58	97,98	0,00	0,00	0,00	0,00	2.040.010,58	2.040.010,58	97,98
			394	482						2.040.010,58	97,98	0,00	0,00	0,00	0,00	2.040.010,58	2.040.010,58	97,98
			395	483						10.000,00	0,00	0,00	0,00	0,00	0,00	10.000,00	0,00	0,00
					01					10.000,00	0,00	0,00	0,00	0,00	0,00	10.000,00	0,00	0,00
										51.000,00	0,00	0,00	0,00	0,00	0,00	51.000,00	0,00	0,00
										51.000,00	0,00	0,00	0,00	0,00	0,00	51.000,00	0,00	0,00
										30.209.118,00	83,73	0,00	0,00	0,00	0,00	30.209.118,00	25.293.994,74	83,73
										30.209.118,00	83,73	0,00	0,00	0,00	0,00	30.209.118,00	25.293.994,74	83,73
										30.209.118,00	83,73	0,00	0,00	0,00	0,00	30.209.118,00	25.293.994,74	83,73
										30.209.118,00	83,73	0,00	0,00	0,00	0,00	30.209.118,00	25.293.994,74	83,73
										30.209.118,00	83,73	0,00	0,00	0,00	0,00	30.209.118,00	25.293.994,74	83,73
820			1201	0002						150.000,00	83.399,83	55,60	0,00	0,00	0,00	150.000,00	83.399,83	55,60
										150.000,00	83.399,83	55,60	0,00	0,00	0,00	150.000,00	83.399,83	55,60
										19.305.000,00	19.168.176,00	99,29	0,00	0,00	0,00	19.305.000,00	19.168.176,00	99,29
										19.305.000,00	19.168.176,00	99,29	0,00	0,00	0,00	19.305.000,00	19.168.176,00	99,29
										10.500.000,00	9.959.789,00	94,86	0,00	0,00	0,00	10.500.000,00	9.959.789,00	94,86
										10.500.000,00	9.959.789,00	94,86	0,00	0,00	0,00	10.500.000,00	9.959.789,00	94,86
										130.975.000,00	123.263.238,20	94,11	0,00	0,00	0,00	130.975.000,00	123.263.238,20	94,11
										130.975.000,00	123.263.238,20	94,11	0,00	0,00	0,00	130.975.000,00	123.263.238,20	94,11
										160.930.000,00	152.474.603,03	94,75	0,00	0,00	0,00	160.930.000,00	152.474.603,03	94,75
										160.930.000,00	152.474.603,03	94,75	0,00	0,00	0,00	160.930.000,00	152.474.603,03	94,75
										160.930.000,00	152.474.603,03	94,75	0,00	0,00	0,00	160.930.000,00	152.474.603,03	94,75
										160.930.000,00	152.474.603,03	94,75	0,00	0,00	0,00	160.930.000,00	152.474.603,03	94,75
										160.930.000,00	152.474.603,03	94,75	0,00	0,00	0,00	160.930.000,00	152.474.603,03	94,75
830			0602	0006						285.000,00	132.921,82	46,64	0,00	0,00	0,00	285.000,00	132.921,82	46,64
										285.000,00	132.921,82	46,64	0,00	0,00	0,00	285.000,00	132.921,82	46,64
										59.295.000,00	58.422.312,72	98,53	0,00	0,00	0,00	59.295.000,00	58.422.312,72	98,53
										59.295.000,00	58.422.312,72	98,53	0,00	0,00	0,00	59.295.000,00	58.422.312,72	98,53
										9.000.000,00	8.880.000,00	98,67	0,00	0,00	0,00	9.000.000,00	8.880.000,00	98,67
										9.000.000,00	8.880.000,00	98,67	0,00	0,00	0,00	9.000.000,00	8.880.000,00	98,67

Р а з д е л	Функција	Програм	Програм/ Актив	Поз. б/б	Еко Изв. б/б	Изд. н. фин	ОПИС	СРЕДСТВА ИЗ БУЏЕТА				СРЕДСТВА ИЗ ДОДАТНИХ ПРИХОДА				УКУПНА СРЕДСТВА		Инд. (17:16)		
								Инд. (11:10)		Инд. (14:13)		Инд. (14:13)		Инд. (17:16)		План	Извршење		План	Извршење
								План	Извршење	План	Извршење	План	Извршење	План	Извршење					
1	2	3	4	5	6	7	8	9	10	11	12	13	14	15	16	17	18			
								Укупно за Програмску активност / Пројекат 0602-0006:	68.580.000,00	67.435.234,54	98,33	0,00	0,00	0,00	68.580.000,00	67.435.234,54	98,33			
								Укупно за Програм 0602:	68.580.000,00	67.435.234,54	98,33	0,00	0,00	0,00	68.580.000,00	67.435.234,54	98,33			
1201								Програм 13: Развој културе												
								ПА: Подстицај културном и уметничком стваралаштву												
				403		423		Услуге по уговору	200.000,00	19.151,91	9,58	0,00	0,00	0,00	200.000,00	19.151,91	9,58			
							01	Приходи из буџета	200.000,00	19.151,91	9,58	0,00	0,00	0,00	200.000,00	19.151,91	9,58			
				404		454		Субвенције приватним предузећима	4.000.000,00	3.950.000,00	98,75	0,00	0,00	0,00	4.000.000,00	3.950.000,00	98,75			
							01	Приходи из буџета	4.000.000,00	3.950.000,00	98,75	0,00	0,00	0,00	4.000.000,00	3.950.000,00	98,75			
				405		463		Трансфери осталим нивоима власти	2.300.000,00	1.840.000,00	80,00	0,00	0,00	0,00	2.300.000,00	1.840.000,00	80,00			
							01	Приходи из буџета	2.300.000,00	1.840.000,00	80,00	0,00	0,00	0,00	2.300.000,00	1.840.000,00	80,00			
				406		481		Дотације невладиним организацијама	3.700.000,00	3.699.650,00	99,99	0,00	0,00	0,00	3.700.000,00	3.699.650,00	99,99			
							01	Приходи из буџета	3.700.000,00	3.699.650,00	99,99	0,00	0,00	0,00	3.700.000,00	3.699.650,00	99,99			
								Укупно за Програмску активност / Пројекат 1201-0002:	10.200.000,00	9.508.801,91	93,22	0,00	0,00	0,00	10.200.000,00	9.508.801,91	93,22			
								Укупно за Програм 1201:	10.200.000,00	9.508.801,91	93,22	0,00	0,00	0,00	10.200.000,00	9.508.801,91	93,22			
								Извори финансирања за функцију 830:												
							01	Приходи из буџета	78.780.000,00	76.944.036,45	97,67	0,00	0,00	0,00	78.780.000,00	76.944.036,45	97,67			
								Укупно за функцију 830:	78.780.000,00	76.944.036,45	97,67	0,00	0,00	0,00	78.780.000,00	76.944.036,45	97,67			
860								<i>Рекреација, спорт, култура и вера, неklasификовано на другом месту</i>												
								Програм 13: Развој културе												
								ПА: Подстицај културном и уметничком стваралаштву												
								Услуге по уговору	85.000,00	58.710,74	69,07	0,00	0,00	0,00	85.000,00	58.710,74	69,07			
							01	Приходи из буџета	85.000,00	58.710,74	69,07	0,00	0,00	0,00	85.000,00	58.710,74	69,07			
				407		423		Дотације невладиним организацијама	10.400.000,00	9.820.000,00	94,42	0,00	0,00	0,00	10.400.000,00	9.820.000,00	94,42			
							01	Приходи из буџета	10.400.000,00	9.820.000,00	94,42	0,00	0,00	0,00	10.400.000,00	9.820.000,00	94,42			
				408		481		Укупно за Програмску активност / Пројекат 1201-0002:	10.485.000,00	9.878.710,74	94,22	0,00	0,00	0,00	10.485.000,00	9.878.710,74	94,22			
								Укупно за Програм 1201:	10.485.000,00	9.878.710,74	94,22	0,00	0,00	0,00	10.485.000,00	9.878.710,74	94,22			
								Извори финансирања за функцију 860:												
							01	Приходи из буџета	10.485.000,00	9.878.710,74	94,22	0,00	0,00	0,00	10.485.000,00	9.878.710,74	94,22			
								Укупно за функцију 860:	10.485.000,00	9.878.710,74	94,22	0,00	0,00	0,00	10.485.000,00	9.878.710,74	94,22			
								Извори финансирања за главу 12.01:												
							01	Приходи из буџета	280.404.118,00	264.591.344,96	94,36	0,00	0,00	0,00	280.404.118,00	264.591.344,96	94,36			
								Укупно за главу 12.01:	280.404.118,00	264.591.344,96	94,36	0,00	0,00	0,00	280.404.118,00	264.591.344,96	94,36			
12.02								УСТАНОВЕ КУЛТУРЕ												
								<i>Услуге културе</i>												
								Програм 13: Развој културе												
								ПА: Финансирање локалних установа културе												
							409	Плате, додаци и накнаде запослених (зараде)	216.266.385,00	208.484.114,80	96,40	25.714.940,00	20.441.972,44	79,49	241.981.325,00	228.926.087,24	94,60			
							01	Приходи из буџета	216.266.385,00	208.484.114,80	96,40	0,00	0,00	0,00	216.266.385,00	208.484.114,80	96,40			
							04	Сопствени приходи буџетских корисника	0,00	0,00	0,00	25.246.745,00	19.976.322,20	79,12	25.246.745,00	19.976.322,20	79,12			

Р а з д е о	Г л а в а	Прогр/ Функција	Програ/ Актив	Поз. бљет	Еко н	Изв. фин	ОПИС	СРЕДСТВА ИЗ БУЏЕТА				СРЕДСТВА ИЗ ДОДАТНИХ ПРИХОДА				УКУПНА СРЕДСТВА							
								План		Извршење		План		Извршење		План		Извршење		План		Извршење	
								10	11	12	13	14	15	16	17	11:10	14:13	17:16	11:10	14:13	17:16	11:10	14:13
							9	10	11	12	13	14	15	16	17	18							
							08	0,00	0,00	0,00	596.585,00	376.584,83	63,12	596.585,00	376.584,83	63,12							
							13	0,00	0,00	0,00	403.650,81	387.650,81	96,04	403.650,81	387.650,81	96,04							
							15	0,00	0,00	0,00	25.578,14	25.578,14	0,00	25.578,14	25.578,14	0,00							
							428 426	19.389.393,00	17.794.777,68	91,78	10.074.222,24	6.233.512,09	61,88	29.463.615,24	24.028.289,77	81,55							
							01	19.296.753,00	17.727.590,18	91,87	0,00	0,00	0,00	19.296.753,00	17.727.590,18	91,87							
							04	0,00	0,00	0,00	9.973.700,00	6.160.854,06	61,77	9.973.700,00	6.160.854,06	61,77							
							05	32.640,00	32.363,50	99,15	0,00	0,00	0,00	32.640,00	32.363,50	99,15							
							07	60.000,00	34.824,00	58,04	4.000,00	4.000,00	100,00	64.000,00	38.824,00	60,66							
							08	0,00	0,00	0,00	48.675,00	48.674,03	100,00	48.675,00	48.674,03	100,00							
							13	0,00	0,00	0,00	47.847,24	19.984,00	41,77	47.847,24	19.984,00	41,77							
							1201-0002:	209.704.012,68	182.024.044,72	86,80	97.536.311,86	50.985.883,92	52,27	307.240.324,54	233.009.928,64	75,84							
							1201-0003:	14.153.222,00	11.226.320,88	79,32	400.000,00	0,00	0,00	14.553.222,00	11.226.320,88	77,14							
							429 511	13.361.500,00	10.601.499,84	79,34	0,00	0,00	0,00	13.361.500,00	10.601.499,84	79,34							
							01	0,00	0,00	0,00	400.000,00	400.000,00	100,00	400.000,00	400.000,00	100,00							
							04	791.722,00	624.821,04	78,92	0,00	0,00	0,00	791.722,00	624.821,04	78,92							
							13	41.998.320,00	26.681.853,84	63,53	5.004.083,39	3.592.395,81	71,79	47.002.403,39	30.274.249,65	64,41							
							430 512	41.902.800,00	26.596.453,84	63,47	0,00	0,00	0,00	41.902.800,00	26.596.453,84	63,47							
							01	0,00	0,00	0,00	2.675.000,00	1.691.646,62	63,24	2.675.000,00	1.691.646,62	63,24							
							04	95.520,00	85.400,00	89,41	0,00	0,00	0,00	95.520,00	85.400,00	89,41							
							07	0,00	0,00	0,00	2.329.083,39	1.900.749,19	81,61	2.329.083,39	1.900.749,19	81,61							
							13	9.974.774,00	9.902.235,89	99,27	1.580.000,00	1.091.776,48	69,10	11.554.774,00	10.994.012,37	95,15							
							431 515	9.942.504,00	9.869.965,89	99,27	0,00	0,00	0,00	9.942.504,00	9.869.965,89	99,27							
							01	0,00	0,00	0,00	1.580.000,00	1.091.776,48	69,10	1.580.000,00	1.091.776,48	69,10							
							04	32.270,00	32.270,00	100,00	0,00	0,00	0,00	32.270,00	32.270,00	100,00							
							07	66.126.316,00	47.810.410,61	72,30	6.984.083,39	4.684.172,29	67,07	73.110.399,39	52.494.582,90	71,80							
							1201-0003:	675.735.047,68	578.981.833,11	85,68	156.067.772,49	89.274.048,60	57,20	831.802.820,17	668.255.881,71	80,34							
							Укупно за Програм 1201:	675.735.047,68	578.981.833,11	85,68	156.067.772,49	89.274.048,60	57,20	831.802.820,17	668.255.881,71	80,34							
							Извори финансирања за функцију 820:																
							01	663.686.804,00	567.897.510,53	85,57	0,00	0,00	0,00	663.686.804,00	567.897.510,53	85,57							
							04	0,00	0,00	0,00	125.128.324,00	65.038.266,74	51,98	125.128.324,00	65.038.266,74	51,98							
							05	625.051,68	615.524,36	98,48	0,00	0,00	0,00	625.051,68	615.524,36	98,48							
							06	2.090.000,00	2.074.903,18	99,28	0,00	0,00	0,00	2.090.000,00	2.074.903,18	99,28							
							07	8.541.470,00	7.769.074,00	90,96	837.526,04	834.347,94	99,62	9.378.996,04	8.603.421,94	91,73							
							08	0,00	0,00	0,00	895.000,00	674.998,86	75,42	895.000,00	674.998,86	75,42							
							13	791.722,00	624.821,04	78,92	29.181.344,31	22.726.273,24	77,88	29.973.066,31	23.351.094,28	77,91							
							15	0,00	0,00	0,00	25.578,14	161,82	0,63	25.578,14	161,82	0,63							
							Укупно за функцију 820:	675.735.047,68	578.981.833,11	85,68	156.067.772,49	89.274.048,60	57,20	831.802.820,17	668.255.881,71	80,34							
							Извори финансирања за главу 12.02:																
							01	663.686.804,00	567.897.510,53	85,57	0,00	0,00	0,00	663.686.804,00	567.897.510,53	85,57							
							04	0,00	0,00	0,00	125.128.324,00	65.038.266,74	51,98	125.128.324,00	65.038.266,74	51,98							
							Сопствени приходи из буџета	0,00	0,00	0,00	125.128.324,00	65.038.266,74	51,98	125.128.324,00	65.038.266,74	51,98							

Р а з е о	Г л а в а	Функ циона	Програ Актив	Програ/ бюджет н фин	Поз. Еко Изв. н фин	ОПИС	СРЕДСТВА ИЗ БУЏЕТА			СРЕДСТВА ИЗ ДОДАТНИХ ПРИХОДА			УКУПНА СРЕДСТВА				
							План	Извршење	Инд. (11:10)	План	Извршење	Инд. (14:13)	План	Извршење	Инд. (17:16)		
																10	11
1	2	3	4	5	6	7	8	9	10	11	12	13	14	15	16	17	18
							Укупно за Програмуску активност / Пројекат 1301-0005:		257.000,00	157.619,00	61,33		0,00	0,00	257.000,00	157.619,00	61,33
							Укупно за Програм 1301:		415.159.758,00	401.486.359,34	96,71		0,00	0,00	415.159.758,00	401.486.359,34	96,71
	01						Извори финансирања за функцију 810:		415.159.758,00	401.486.359,34	96,71		0,00	0,00	415.159.758,00	401.486.359,34	96,71
							Приходи из буџета		415.159.758,00	401.486.359,34	96,71		0,00	0,00	415.159.758,00	401.486.359,34	96,71
							Укупно за функцију 810:		415.159.758,00	401.486.359,34	96,71		0,00	0,00	415.159.758,00	401.486.359,34	96,71
	01						Извори финансирања за главу 13.01:		432.782.406,00	416.359.002,64	96,21		0,00	0,00	432.782.406,00	416.359.002,64	96,21
							Приходи из буџета		432.782.406,00	416.359.002,64	96,21		0,00	0,00	432.782.406,00	416.359.002,64	96,21
							Укупно за главу 13.01:		432.782.406,00	416.359.002,64	96,21		0,00	0,00	432.782.406,00	416.359.002,64	96,21
	01						Извори финансирања за раздео 13:		432.782.406,00	416.359.002,64	96,21		0,00	0,00	432.782.406,00	416.359.002,64	96,21
							Приходи из буџета		432.782.406,00	416.359.002,64	96,21		0,00	0,00	432.782.406,00	416.359.002,64	96,21
							Укупно за раздео 13:		432.782.406,00	416.359.002,64	96,21		0,00	0,00	432.782.406,00	416.359.002,64	96,21
14							ГРАДСКА УПРАВА ЗА ЗДРАВСТВО										
							ГРАДСКА УПРАВА ЗА ЗДРАВСТВО										
							<i>Опште услуге</i>										
							ПА: Функционисање локалне самоуправе и градских општина										
							Плате, додаци и накнаде запослених (зараде)		7.070.691,00	6.991.085,24	98,87		0,00	0,00	7.070.691,00	6.991.085,24	98,87
							Приходи из буџета		7.070.691,00	6.991.085,24	98,87		0,00	0,00	7.070.691,00	6.991.085,24	98,87
	411						Социјални доприноси на терет послодавца		1.265.654,00	1.251.404,36	98,87		0,00	0,00	1.265.654,00	1.251.404,36	98,87
							Приходи из буџета		7.070.691,00	6.991.085,24	98,87		0,00	0,00	7.070.691,00	6.991.085,24	98,87
							Накнаде у натури		287.831,00	238.795,71	82,96		0,00	0,00	287.831,00	238.795,71	82,96
							Приходи из буџета		287.831,00	238.795,71	82,96		0,00	0,00	287.831,00	238.795,71	82,96
							Социјална давања запосленима		1.001.968,00	0,00	0,00		0,00	0,00	1.001.968,00	0,00	0,00
							Приходи из буџета		1.001.968,00	0,00	0,00		0,00	0,00	1.001.968,00	0,00	0,00
							Накнаде трошкова за запослене		1.000,00	0,00	0,00		0,00	0,00	1.000,00	0,00	0,00
							Приходи из буџета		1.000,00	0,00	0,00		0,00	0,00	1.000,00	0,00	0,00
							Награде запосленима и остали посебни расходи		64.000,00	54.134,05	84,58		0,00	0,00	64.000,00	54.134,05	84,58
							Приходи из буџета		64.000,00	54.134,05	84,58		0,00	0,00	64.000,00	54.134,05	84,58
							Стални трошкови		15.001,00	500,00	3,33		0,00	0,00	15.001,00	500,00	3,33
							Приходи из буџета		15.001,00	500,00	3,33		0,00	0,00	15.001,00	500,00	3,33
							Трошкови путовања		255.000,00	0,00	0,00		0,00	0,00	255.000,00	0,00	0,00
							Приходи из буџета		255.000,00	0,00	0,00		0,00	0,00	255.000,00	0,00	0,00
							Услуге по уговору		757.726,00	518.718,43	68,46		0,00	0,00	757.726,00	518.718,43	68,46
							Приходи из буџета		757.726,00	518.718,43	68,46		0,00	0,00	757.726,00	518.718,43	68,46
							Пратећи трошкови задуживања		15.345,00	0,00	0,00		0,00	0,00	15.345,00	0,00	0,00
							Приходи из буџета		15.345,00	0,00	0,00		0,00	0,00	15.345,00	0,00	0,00
							Дотације међународним организацијама		400.000,00	398.639,50	99,66		0,00	0,00	400.000,00	398.639,50	99,66
							Приходи из буџета		400.000,00	398.639,50	99,66		0,00	0,00	400.000,00	398.639,50	99,66

Р а з л о ж е н и е	Г	Функција	Прогр	Поз.	Еко	Изв.	ОПИС	СРЕДСТВА ИЗ БУѢТА			СРЕДСТВА ИЗ ДОДАТНИХ ПРИХОДА			УКУПНА СРЕДСТВА			
								План	Извршење	Инд. (11:10)	План	Извршење	Инд. (14:13)	План	Извршење	Инд. (17:16)	
																	10
1	2	3	4	5	6	7	8	9	10	11	12	13	14	15	16	17	18
					460	465		Остале дотације и трансфери	924.635,00		912.014,10	98,64	0,00	0,00	924.635,00	912.014,10	98,64
		01					01	Приходи из буџета	924.635,00		912.014,10	98,64	0,00	0,00	924.635,00	912.014,10	98,64
		461	482					Порези, обавезне таксе, казне и пенали	200.000,00		0,00	0,00	0,00	0,00	200.000,00	0,00	0,00
					462	483		Приходи из буџета	200.000,00		0,00	0,00	0,00	0,00	200.000,00	0,00	0,00
							01	Новчане казне и пенали по решењу судова	1.000,00		0,00	0,00	0,00	0,00	1.000,00	0,00	0,00
							01	Приходи из буџета	1.000,00		0,00	0,00	0,00	0,00	1.000,00	0,00	0,00
								Укупно за Програму активност / Пројекат 0602-0001:	12.259.851,00	10.365.291,39	84,55	0,00	0,00	0,00	12.259.851,00	10.365.291,39	84,55
								Укупно за Програм 0602:	12.259.851,00	10.365.291,39	84,55	0,00	0,00	0,00	12.259.851,00	10.365.291,39	84,55
								Извори финансирања за функцију 130:									
							01	Приходи из буџета	12.259.851,00	10.365.291,39	84,55	0,00	0,00	0,00	12.259.851,00	10.365.291,39	84,55
								Укупно за функцију 130:	12.259.851,00	10.365.291,39	84,55	0,00	0,00	0,00	12.259.851,00	10.365.291,39	84,55
		760						<i>Здравство неклассификовано на другом месту</i>									
			1801					Програм 12: Примарна здравствена заштита									
								ПА: Функционисање установа примарне здравствене заштите									
					463	463		Трансфери осталим нивоима власти	88.261.853,00	81.946.038,05	92,84	0,00	0,00	0,00	88.261.853,00	81.946.038,05	92,84
							01	Приходи из буџета	84.700.000,00	78.384.185,05	92,54	0,00	0,00	0,00	84.700.000,00	78.384.185,05	92,54
							13	Нераспоредени вишак прихода из ранијих година	3.561.853,00	3.561.853,00	100,00	0,00	0,00	0,00	3.561.853,00	3.561.853,00	100,00
								Укупно за Програму активност / Пројекат 1801-0001:	88.261.853,00	81.946.038,05	92,84	0,00	0,00	0,00	88.261.853,00	81.946.038,05	92,84
								П1: Промоција здравља, превенција и контрола болести									
								Трансфери осталим нивоима власти	22.590.000,00	21.358.984,20	94,55	0,00	0,00	0,00	22.590.000,00	21.358.984,20	94,55
							01	Приходи из буџета	22.590.000,00	21.358.984,20	94,55	0,00	0,00	0,00	22.590.000,00	21.358.984,20	94,55
					465	481		Дотације невладиним организацијама	4.150.000,00	4.129.335,00	99,50	0,00	0,00	0,00	4.150.000,00	4.129.335,00	99,50
							01	Приходи из буџета	4.150.000,00	4.129.335,00	99,50	0,00	0,00	0,00	4.150.000,00	4.129.335,00	99,50
								Укупно за Програму активност / Пројекат 1801-0002:	26.740.000,00	25.488.319,20	95,32	0,00	0,00	0,00	26.740.000,00	25.488.319,20	95,32
								П1: Масовљење добровољног давалаштва крви									
					466	481		Дотације невладиним организацијама	400.000,00	400.000,00	100,00	0,00	0,00	0,00	400.000,00	400.000,00	100,00
							01	Приходи из буџета	400.000,00	400.000,00	100,00	0,00	0,00	0,00	400.000,00	400.000,00	100,00
								Укупно за Програму активност / Пројекат 1801-0003:	400.000,00	400.000,00	100,00	0,00	0,00	0,00	400.000,00	400.000,00	100,00
								П1: Контрола хране									
							467	Специјализоване услуге	7.270.070,00	4.834.734,50	66,50	0,00	0,00	0,00	7.270.070,00	4.834.734,50	66,50
							01	Приходи из буџета	7.270.070,00	4.834.734,50	66,50	0,00	0,00	0,00	7.270.070,00	4.834.734,50	66,50
								Укупно за Програму активност / Пројекат 1801-0004:	7.270.070,00	4.834.734,50	66,50	0,00	0,00	0,00	7.270.070,00	4.834.734,50	66,50
								Укупно за Програм 1801:	122.671.923,00	112.669.091,75	91,85	0,00	0,00	0,00	122.671.923,00	112.669.091,75	91,85
								Извори финансирања за функцију 760:									
							01	Приходи из буџета	119.110.070,00	109.107.238,75	91,60	0,00	0,00	0,00	119.110.070,00	109.107.238,75	91,60
							13	Нераспоредени вишак прихода из ранијих година	3.561.853,00	3.561.853,00	100,00	0,00	0,00	0,00	3.561.853,00	3.561.853,00	100,00
								Укупно за функцију 760:	122.671.923,00	112.669.091,75	91,85	0,00	0,00	0,00	122.671.923,00	112.669.091,75	91,85

Р а з д е а	Г л а в а	Функ ция	Прогр Актив	Прогр/ бюлет	Поз. н	Еко фин	Изв. н	СРЕДСТВА ИЗ ДОДАТНИХ ПРИХОДА										Инд. (17:16)					
								СРЕДСТВА ИЗ БУЖЕТА					СРЕДСТВА ИЗ ДОДАТНИХ ПРИХОДА						УКУПНА СРЕДСТВА				
								ОПИС	Инд. (11:10)	Изд. (14:13)	Изд. (17:16)	Инд. (11:10)	Изд. (14:13)	Изд. (17:16)	Инд. (11:10)	Изд. (14:13)	Изд. (17:16)		Инд. (11:10)	Изд. (14:13)	Изд. (17:16)		
План	Извршење	План	Извршење	План	Извршење	План	Извршење	План	Извршење	План	Извршење	План	Извршење										
1	2	3	4	5	6	7	8	9	10	11	12	13	14	15	16	17	18						
Извори финансирања за главу 14.01:																							
01									131.369.921,00	119.472.530,14	90,94	0,00	0,00	0,00	131.369.921,00	119.472.530,14	90,94						
13									3.561.853,00	3.561.853,00	100,00	0,00	0,00	0,00	3.561.853,00	3.561.853,00	100,00						
Нераспоређени вишак прихода из ранијих година																							
Укупно за главу 14.01:								134.931.774,00	123.034.383,14	91,18	0,00	0,00	134.931.774,00	123.034.383,14	91,18								
Извори финансирања за раздео 14:																							
01									131.369.921,00	119.472.530,14	90,94	0,00	0,00	0,00	131.369.921,00	119.472.530,14	90,94						
13									3.561.853,00	3.561.853,00	100,00	0,00	0,00	0,00	3.561.853,00	3.561.853,00	100,00						
Нераспоређени вишак прихода из ранијих година																							
Укупно за раздео 14:								134.931.774,00	123.034.383,14	91,18	0,00	0,00	134.931.774,00	123.034.383,14	91,18								
15	ГРАДСКА УПРАВА ЗА СОЦИЈАЛНУ И ДЕЧИЈУ ЗАШТИТУ																						
15.01	ГРАДСКА УПРАВА ЗА СОЦИЈАЛНУ И ДЕЧИЈУ ЗАШТИТУ																						
130	Опште услуге																						
0602	Програм 15: Локална самоуправа																						
0602-0001	ПА: Функционисање локалне самоуправе и градских општина																						
468	411								47.491.433,00	43.722.678,00	92,06	0,00	0,00	0,00	47.491.433,00	43.722.678,00	92,06						
Плате, додаци и накнаде запослених (зараде)																							
469	412								47.491.433,00	43.722.678,00	92,06	0,00	0,00	0,00	47.491.433,00	43.722.678,00	92,06						
Приходи из буџета																							
470	413								8.500.966,00	7.833.070,54	92,14	0,00	0,00	0,00	8.500.966,00	7.833.070,54	92,14						
Социјални доприноси на терет послодавца																							
471	414								1.773.000,00	1.308.579,97	73,81	0,00	0,00	0,00	1.773.000,00	1.308.579,97	73,81						
Приходи из буџета																							
472	415								8.500.966,00	7.833.070,54	92,14	0,00	0,00	0,00	8.500.966,00	7.833.070,54	92,14						
Накнаде у натура																							
473	416								1.773.000,00	1.308.579,97	73,81	0,00	0,00	0,00	1.773.000,00	1.308.579,97	73,81						
Социјална давања запосленима																							
474	422								3.788.358,00	795.381,50	21,00	0,00	0,00	0,00	3.788.358,00	795.381,50	21,00						
Приходи из буџета																							
475	415								795.381,50	795.381,50	100,00	0,00	0,00	0,00	795.381,50	795.381,50	100,00						
Накнаде трошкова за запослене																							
476	415								99.002,62	99.002,62	55,00	0,00	0,00	0,00	99.002,62	99.002,62	55,00						
Приходи из буџета																							
477	416								550.000,00	316.309,09	57,51	0,00	0,00	0,00	550.000,00	316.309,09	57,51						
Награде запосленима и остали посебни расходи																							
478	422								550.000,00	316.309,09	57,51	0,00	0,00	0,00	550.000,00	316.309,09	57,51						
Приходи из буџета																							
479	422								329.000,00	0,00	0,00	0,00	0,00	0,00	329.000,00	0,00	0,00						
Трошкови путовања																							
480	423								329.000,00	0,00	0,00	0,00	0,00	0,00	329.000,00	0,00	0,00						
Приходи из буџета																							
481	423								3.310.000,00	3.156.852,40	95,37	0,00	0,00	0,00	3.310.000,00	3.156.852,40	95,37						
Услуге по уговору																							
482	423								3.310.000,00	3.156.852,40	95,37	0,00	0,00	0,00	3.310.000,00	3.156.852,40	95,37						
Приходи из буџета																							
483	444								15.000,00	0,00	0,00	0,00	0,00	0,00	15.000,00	0,00	0,00						
Пратећи трошкови задрживања																							
484	444								15.000,00	0,00	0,00	0,00	0,00	0,00	15.000,00	0,00	0,00						
Приходи из буџета																							
485	465								5.894.240,00	5.791.479,18	98,26	0,00	0,00	0,00	5.894.240,00	5.791.479,18	98,26						
Остале дотације и трансфери																							
486	465								5.894.240,00	5.791.479,18	98,26	0,00	0,00	0,00	5.894.240,00	5.791.479,18	98,26						
Приходи из буџета																							
487	483								5.894.240,00	5.791.479,18	98,26	0,00	0,00	0,00	5.894.240,00	5.791.479,18	98,26						
Новчане казне и пенали по решењу судова																							
488	483								1.000,00	0,00	0,00	0,00	0,00	0,00	1.000,00	0,00	0,00						
Приходи из буџета																							
489	485								1.000,00	0,00	0,00	0,00	0,00	0,00	1.000,00	0,00	0,00						
Накнада штете за повреде или штету нанету од стране државних органа																							
490	485								45.000,00	0,00	0,00	0,00	0,00	0,00	45.000,00	0,00	0,00						
Приходи из буџета																							
491	485								45.000,00	0,00	0,00	0,00	0,00	0,00	45.000,00	0,00	0,00						
Накнада штете за повреде или штету нанету од стране државних органа																							

Р а д е о	Г л з а в е а	Функ ција	Прогр Актив	Прогр/ Актив	Поз. б/лет	Еко н	Изв. фин	ОПИС	СРЕДСТВА ИЗ БУЏЕТА			СРЕДСТВА ИЗ ДОДАТНИХ ПРИХОДА			УКУПНА СРЕДСТВА		
									План	Извршење	Инд. (11:10)	План	Извршење	Инд. (14:13)	План	Извршење	Инд. (17:16)
1	2	3	4	5	6	7	8	9	10	11	12	13	14	15	16	17	18
		01						Приходи из буџета	45.000,00		0,00	0,00	0,00	0,00	45.000,00	0,00	0,00
								Укупно за Програмску активност / Пројекат 0602-0001:	71.877.997,00	63.023.353,30	87,68	0,00	0,00	0,00	71.877.997,00	63.023.353,30	87,68
								Укупно за Програм 0602:	71.877.997,00	63.023.353,30	87,68	0,00	0,00	0,00	71.877.997,00	63.023.353,30	87,68
		01						Извори финансирања за функцију 130:									
								Приходи из буџета	71.877.997,00	63.023.353,30	87,68	0,00	0,00	0,00	71.877.997,00	63.023.353,30	87,68
								Укупно за функцију 130:	71.877.997,00	63.023.353,30	87,68	0,00	0,00	0,00	71.877.997,00	63.023.353,30	87,68
	040							<i>Породица и Деца</i>									
		0901						Програм 11: Социјална и дечија заштита									
								ПА: Саветодавно-терапијске и социјално-едукативне услуге									
			479			463		Трансфери осталим нивоима власти	163.102.440,76	157.397.064,39	96,50	0,00	0,00	0,00	163.102.440,76	157.397.064,39	96,50
							01	Приходи из буџета	163.102.440,76	157.397.064,39	96,50	0,00	0,00	0,00	163.102.440,76	157.397.064,39	96,50
								Укупно за Програмску активност / Пројекат 0901-0004:	163.102.440,76	157.397.064,39	96,50	0,00	0,00	0,00	163.102.440,76	157.397.064,39	96,50
								ПА: Дечија заштита									
							479_1	Стални трошкови	963.900,00	774.039,24	80,30	0,00	0,00	0,00	963.900,00	774.039,24	80,30
							01	Приходи из буџета	963.900,00	774.039,24	80,30	0,00	0,00	0,00	963.900,00	774.039,24	80,30
			480			463		Трансфери осталим нивоима власти	117.247.300,00	113.280.099,50	96,62	0,00	0,00	0,00	117.247.300,00	113.280.099,50	96,62
							01	Приходи из буџета	117.247.300,00	113.280.099,50	96,62	0,00	0,00	0,00	117.247.300,00	113.280.099,50	96,62
							481	Остале дотације и трансфери	126.493.559,24	126.493.559,24	100,00	0,00	0,00	0,00	126.493.559,24	126.493.559,24	100,00
							01	Приходи из буџета	126.493.559,24	126.493.559,24	100,00	0,00	0,00	0,00	126.493.559,24	126.493.559,24	100,00
							482	Накнаде за социјалну заштиту из буџета	246.200.000,00	132.359.108,62	53,76	0,00	0,00	0,00	246.200.000,00	132.359.108,62	53,76
							01	Приходи из буџета	244.100.000,00	130.663.193,62	53,53	0,00	0,00	0,00	244.100.000,00	130.663.193,62	53,53
							07	Трансфери од других нивоа власти	2.100.000,00	1.695.915,00	80,76	0,00	0,00	0,00	2.100.000,00	1.695.915,00	80,76
							483	Дотације невладиним организацијама	3.648.000,00	3.648.000,00	100,00	0,00	0,00	0,00	3.648.000,00	3.648.000,00	100,00
							01	Приходи из буџета	3.648.000,00	3.648.000,00	100,00	0,00	0,00	0,00	3.648.000,00	3.648.000,00	100,00
								Укупно за Програмску активност / Пројекат 0901-0006:	494.552.759,24	376.554.806,60	76,14	0,00	0,00	0,00	494.552.759,24	376.554.806,60	76,14
							484	Дотације невладиним организацијама	1.000.000,00	1.000.000,00	100,00	0,00	0,00	0,00	1.000.000,00	1.000.000,00	100,00
							01	Приходи из буџета	1.000.000,00	1.000.000,00	100,00	0,00	0,00	0,00	1.000.000,00	1.000.000,00	100,00
								Укупно за Програмску активност / Пројекат 0901-0007:	1.000.000,00	1.000.000,00	100,00	0,00	0,00	0,00	1.000.000,00	1.000.000,00	100,00
								Укупно за Програм 0901:	658.655.200,00	534.951.870,99	81,22	0,00	0,00	0,00	658.655.200,00	534.951.870,99	81,22
								Извори финансирања за функцију 040:									
							01	Приходи из буџета	656.555.200,00	533.255.955,99	81,22	0,00	0,00	0,00	656.555.200,00	533.255.955,99	81,22
							07	Трансфери од других нивоа власти	2.100.000,00	1.695.915,00	80,76	0,00	0,00	0,00	2.100.000,00	1.695.915,00	80,76
								Укупно за функцију 040:	658.655.200,00	534.951.870,99	81,22	0,00	0,00	0,00	658.655.200,00	534.951.870,99	81,22
	070							<i>Социјална помоћ угроженом становништву</i>									
								<i>некласификована на другом месту</i>									
								Програм 11: Социјална и дечија заштита									
								ПА: Социјалне помоћи									
							485	Трансфери осталим нивоима власти	55.000.000,00	54.995.900,00	99,99	0,00	0,00	0,00	55.000.000,00	54.995.900,00	99,99
							01	Приходи из буџета	55.000.000,00	54.995.900,00	99,99	0,00	0,00	0,00	55.000.000,00	54.995.900,00	99,99

Р а з д е л	Г	Функција	Прогр	Програ	Поз.	Еко Изв.	ОПИС	СРЕДСТВА ИЗ БУЏЕТА				СРЕДСТВА ИЗ ДОДАТНИХ ПРИХОДА				УКУПНА СРЕДСТВА						
								Б	7	8	9	10	11	12	13	14	15	16	17	18	Инд. (14:13)	Инд. (17:16)
	486	472					Накнаде за социјалну заштиту из буџета	5.200.000,00	3.365.328,20	64,72	0,00	0,00	0,00	5.200.000,00	3.365.328,20	64,72						
01							Приходи из буџета	5.200.000,00	3.365.328,20	64,72	0,00	0,00	0,00	5.200.000,00	3.365.328,20	64,72						
							Укупно за Програмску активност / Пројекат 0901-0001:	60.200.000,00	58.361.228,20	96,95	0,00	0,00	0,00	60.200.000,00	58.361.228,20	96,95						
							Укупно за Програм 0901:	60.200.000,00	58.361.228,20	96,95	0,00	0,00	0,00	60.200.000,00	58.361.228,20	96,95						
							Извори финансирања за функцију 070:															
	01						Приходи из буџета	60.200.000,00	58.361.228,20	96,95	0,00	0,00	0,00	60.200.000,00	58.361.228,20	96,95						
							Укупно за функцију 070:	60.200.000,00	58.361.228,20	96,95	0,00	0,00	0,00	60.200.000,00	58.361.228,20	96,95						
	090						<i>Социјална заштита неklasификована на другом месту</i>															
	0901						Програм 11: Социјална и дечија заштита															
							ПА: Прихватилишта, прихватне станице и друге врсте смештаја															
		0901-0002	487	463			Трансфери осталим нивоима власти	69.500.000,00	66.957.160,59	96,34	0,00	0,00	0,00	69.500.000,00	66.957.160,59	96,34						
							Приходи из буџета	69.500.000,00	66.957.160,59	96,34	0,00	0,00	0,00	69.500.000,00	66.957.160,59	96,34						
		0901-0003	488	481			Укупно за Програмску активност / Пројекат 0901-0002:	69.500.000,00	66.957.160,59	96,34	0,00	0,00	0,00	69.500.000,00	66.957.160,59	96,34						
							ПА: Подршка социо-хуманитарним организацијама															
							Дотације невладиним организацијама	50.000.000,00	48.182.652,82	96,37	0,00	0,00	0,00	50.000.000,00	48.182.652,82	96,37						
		0901-0004	489	463			Приходи из буџета	50.000.000,00	48.182.652,82	96,37	0,00	0,00	0,00	50.000.000,00	48.182.652,82	96,37						
							Укупно за Програмску активност / Пројекат 0901-0003:	50.000.000,00	48.182.652,82	96,37	0,00	0,00	0,00	50.000.000,00	48.182.652,82	96,37						
							ПА: Саветодавно-терапијске и социјало-едукативне услуге															
							Трансфери осталим нивоима власти	139.963.000,00	135.891.437,71	97,09	0,00	0,00	0,00	139.963.000,00	135.891.437,71	97,09						
		0901-0005	490	481			Приходи из буџета	139.963.000,00	135.891.437,71	97,09	0,00	0,00	0,00	139.963.000,00	135.891.437,71	97,09						
							Укупно за Програмску активност / Пројекат 0901-0004:	139.963.000,00	135.891.437,71	97,09	0,00	0,00	0,00	139.963.000,00	135.891.437,71	97,09						
							ПА: Активности Црвеног крста															
							Дотације невладиним организацијама	61.080.000,00	61.059.278,68	99,97	0,00	0,00	0,00	61.080.000,00	61.059.278,68	99,97						
		0901-0006	491	463			Приходи из буџета	55.410.000,00	55.389.278,68	99,96	0,00	0,00	0,00	55.410.000,00	55.389.278,68	99,96						
							Трансфери од других нивоа власти	900.000,00	900.000,00	100,00	0,00	0,00	0,00	900.000,00	900.000,00	100,00						
							Нераспоређени вишак прихода из ранијих година	4.770.000,00	4.770.000,00	100,00	0,00	0,00	0,00	4.770.000,00	4.770.000,00	100,00						
		0901-0007	492	463			Укупно за Програмску активност / Пројекат 0901-0005:	61.080.000,00	61.059.278,68	99,97	0,00	0,00	0,00	61.080.000,00	61.059.278,68	99,97						
							П: Центар за социјални рад															
		0901-0008	493	463			Трансфери осталим нивоима власти	36.700.000,00	35.081.583,17	95,59	0,00	0,00	0,00	36.700.000,00	35.081.583,17	95,59						
							Приходи из буџета	36.700.000,00	35.081.583,17	95,59	0,00	0,00	0,00	36.700.000,00	35.081.583,17	95,59						
		0901-0009	492	463			Укупно за Програмску активност / Пројекат 0901-0008:	36.700.000,00	35.081.583,17	95,59	0,00	0,00	0,00	36.700.000,00	35.081.583,17	95,59						
							П: Школа Милан Петровић са домом ученика															
							Трансфери осталим нивоима власти	16.210.000,00	13.849.663,40	85,44	0,00	0,00	0,00	16.210.000,00	13.849.663,40	85,44						
		0901-0010	493	463			Приходи из буџета	16.210.000,00	13.849.663,40	85,44	0,00	0,00	0,00	16.210.000,00	13.849.663,40	85,44						
							Укупно за Програмску активност / Пројекат 0901-0009:	16.210.000,00	13.849.663,40	85,44	0,00	0,00	0,00	16.210.000,00	13.849.663,40	85,44						
							П:Наб. воз. и опре. за Цент. за пор. смешт.и усв. Трансфери осталим нивоима власти	1.360.000,00	1.353.332,40	99,51	0,00	0,00	0,00	1.360.000,00	1.353.332,40	99,51						

Р а з д е о	Г л а в а	Ф у н к ц и я	Прогр Актив	Прогр/ бюлет	Поз. н	Еко фин	Изм. фин	СРЕДСТВА ИЗ ДОДАТНИХ СРЕДСТВА ИЗ БУЏЕТА										Инд. (17:16)
								ОПИС		Инд. (11:10)		Инд. (14:13)		Инд. (17:16)				
								План	Извршење	План	Извршење	План	Извршење	План	Извршење			
1	2	3	4	5	6	7	8	9	10	11	12	13	14	15	16	17	18	
		01						Приходи из буџета	1.360.000,00	1.353.332,40	99,51	0,00	0,00	0,00	1.360.000,00	1.353.332,40	99,51	
								Укупно за Програму активност / Пројекат 0901-0010:	1.360.000,00	1.353.332,40	99,51	0,00	0,00	0,00	1.360.000,00	1.353.332,40	99,51	
								Укупно за Програм 0901:	374.813.000,00	362.375.108,77	96,68	0,00	0,00	0,00	374.813.000,00	362.375.108,77	96,68	
								Извори финансирања за функцију 090:										
		01						Приходи из буџета	369.143.000,00	356.705.108,77	96,63	0,00	0,00	0,00	369.143.000,00	356.705.108,77	96,63	
		07						Трансфери од других нивоа власти	900.000,00	900.000,00	100,00	0,00	0,00	0,00	900.000,00	900.000,00	100,00	
		13						Нераспоређени вишак прихода из ранијих година	4.770.000,00	4.770.000,00	100,00	0,00	0,00	0,00	4.770.000,00	4.770.000,00	100,00	
								Укупно за функцију 090:	374.813.000,00	362.375.108,77	96,68	0,00	0,00	0,00	374.813.000,00	362.375.108,77	96,68	
								Извори финансирања за главу 15.01:										
		01						Приходи из буџета	1.157.776.197,00	1.011.345.646,26	87,35	0,00	0,00	0,00	1.157.776.197,00	1.011.345.646,26	87,35	
		07						Трансфери од других нивоа власти	3.000.000,00	2.595.915,00	86,53	0,00	0,00	0,00	3.000.000,00	2.595.915,00	86,53	
		13						Нераспоређени вишак прихода из ранијих година	4.770.000,00	4.770.000,00	100,00	0,00	0,00	0,00	4.770.000,00	4.770.000,00	100,00	
								Укупно за главу 15.01:	1.165.546.197,00	1.018.711.561,26	87,40	0,00	0,00	0,00	1.165.546.197,00	1.018.711.561,26	87,40	
								Извори финансирања за раздео 15:										
		01						Приходи из буџета	1.157.776.197,00	1.011.345.646,26	87,35	0,00	0,00	0,00	1.157.776.197,00	1.011.345.646,26	87,35	
		07						Трансфери од других нивоа власти	3.000.000,00	2.595.915,00	86,53	0,00	0,00	0,00	3.000.000,00	2.595.915,00	86,53	
		13						Нераспоређени вишак прихода из ранијих година	4.770.000,00	4.770.000,00	100,00	0,00	0,00	0,00	4.770.000,00	4.770.000,00	100,00	
								Укупно за раздео 15:	1.165.546.197,00	1.018.711.561,26	87,40	0,00	0,00	0,00	1.165.546.197,00	1.018.711.561,26	87,40	
16								ГРАДСКА УПРАВА ЗА ИНСПЕКЦИЈСКЕ ПОСЛОВЕ										
	16.01							ГРАДСКА УПРАВА ЗА ИНСПЕКЦИЈСКЕ ПОСЛОВЕ										
		130						<i>Опште услуге</i>										
				0602				Програм 15: Локална самоуправа										
					0602-0001			ПА: функционисање локалне самоуправе и градских општина										
						494	411	Плате, додаци и накнаде запослених (зараде)	175.473.794,00	160.323.090,78	91,37	0,00	0,00	175.473.794,00	160.323.090,78	91,37		
						495	412	Приходи из буџета	175.473.794,00	160.323.090,78	91,37	0,00	0,00	175.473.794,00	160.323.090,78	91,37		
								Социјални доприноси на терет послодавца	31.409.809,00	28.697.834,48	91,37	0,00	0,00	31.409.809,00	28.697.834,48	91,37		
						496	413	Приходи из буџета	31.409.809,00	28.697.834,48	91,37	0,00	0,00	31.409.809,00	28.697.834,48	91,37		
								Накнаде у натури	9.936.000,00	3.883.055,46	39,08	0,00	0,00	9.936.000,00	3.883.055,46	39,08		
						497	414	Приходи из буџета	9.936.000,00	3.883.055,46	39,08	0,00	0,00	9.936.000,00	3.883.055,46	39,08		
								Социјална давања запосленима	12.404.029,00	2.513.004,89	20,26	0,00	0,00	12.404.029,00	2.513.004,89	20,26		
						498	415	Приходи из буџета	12.404.029,00	2.513.004,89	20,26	0,00	0,00	12.404.029,00	2.513.004,89	20,26		
								Накнаде трошкова за запослене	1.200.000,00	1.038.745,99	86,56	0,00	0,00	1.200.000,00	1.038.745,99	86,56		
						499	416	Приходи из буџета	1.200.000,00	1.038.745,99	86,56	0,00	0,00	1.200.000,00	1.038.745,99	86,56		
								Награде запосленима и остали посебни расходи	1.000.000,00	877.379,12	87,74	0,00	0,00	1.000.000,00	877.379,12	87,74		
						500	421	Приходи из буџета	1.000.000,00	877.379,12	87,74	0,00	0,00	1.000.000,00	877.379,12	87,74		
								Стални трошкови	10.000,00	6.335,63	63,36	0,00	0,00	10.000,00	6.335,63	63,36		
						501	422	Приходи из буџета	10.000,00	6.335,63	63,36	0,00	0,00	10.000,00	6.335,63	63,36		
								Трошкови путовања	800.000,00	201.703,70	25,21	0,00	0,00	800.000,00	201.703,70	25,21		

Р	Г	Л	З	В	е	а	ОПИС	СРЕДСТВА ИЗ БУЏЕТА				СРЕДСТВА ИЗ ДОДАТНИХ ПРИХОДА				УКУПНА СРЕДСТВА						
								Прогр/Функ/ш/и/а	Прогр/Функ/ш/и/а	Поз. Еко Изв. б/лет н фин	9	10	11	12	13	14	15	16	17	Инд. (17:16)	Инд. (14:13)	Инд. (17:16)
1	2	3	4	5	6	7	8	9	10	11	12	13	14	15	16	17	18					
								Приходи из буџета	800.000,00	201.703,70	25,21		0,00	0,00	800.000,00	201.703,70	25,21					
								Услуге по уговору	35.059.648,00	11.241.209,62	32,06		0,00	0,00	35.059.648,00	11.241.209,62	32,06					
								Приходи из буџета	27.207.648,00	11.241.209,62	41,32		0,00	0,00	27.207.648,00	11.241.209,62	41,32					
								Нераспоредени вишак прихода из ранијих година	7.852.000,00	0,00	0,00		0,00	0,00	7.852.000,00	0,00	0,00					
								Остале дотације и трансфери	21.037.471,00	20.785.211,66	98,80		0,00	0,00	21.037.471,00	20.785.211,66	98,80					
								Приходи из буџета	21.037.471,00	20.785.211,66	98,80		0,00	0,00	21.037.471,00	20.785.211,66	98,80					
								Новчане казне и пенали по решењу судова	150.000,00	70.500,00	47,00		0,00	0,00	150.000,00	70.500,00	47,00					
								Приходи из буџета	150.000,00	70.500,00	47,00		0,00	0,00	150.000,00	70.500,00	47,00					
								Накнада штете за повреде или штету нанету од стране државних органа	150.000,00	150.000,00	100,00		0,00	0,00	150.000,00	150.000,00	100,00					
								Приходи из буџета	150.000,00	150.000,00	100,00		0,00	0,00	150.000,00	150.000,00	100,00					
								Укупно за Програмску активност / Пројекат 0602-0001:	288.630.751,00	229.788.071,33	79,61		0,00	0,00	288.630.751,00	229.788.071,33	79,61					
								Укупно за Програм 0602:	288.630.751,00	229.788.071,33	79,61		0,00	0,00	288.630.751,00	229.788.071,33	79,61					
								Извори финансирања за функцију 130:														
								Приходи из буџета	280.778.751,00	229.788.071,33	81,84		0,00	0,00	280.778.751,00	229.788.071,33	81,84					
								Нераспоредени вишак прихода из ранијих година	7.852.000,00	0,00	0,00		0,00	0,00	7.852.000,00	0,00	0,00					
								Укупно за функцију 130:	288.630.751,00	229.788.071,33	79,61		0,00	0,00	288.630.751,00	229.788.071,33	79,61					
								Извори финансирања за главу 16.01:														
								Приходи из буџета	280.778.751,00	229.788.071,33	81,84		0,00	0,00	280.778.751,00	229.788.071,33	81,84					
								Нераспоредени вишак прихода из ранијих година	7.852.000,00	0,00	0,00		0,00	0,00	7.852.000,00	0,00	0,00					
								Укупно за главу 16.01:	288.630.751,00	229.788.071,33	79,61		0,00	0,00	288.630.751,00	229.788.071,33	79,61					
								Извори финансирања за раздео 16:														
								Приходи из буџета	280.778.751,00	229.788.071,33	81,84		0,00	0,00	280.778.751,00	229.788.071,33	81,84					
								Нераспоредени вишак прихода из ранијих година	7.852.000,00	0,00	0,00		0,00	0,00	7.852.000,00	0,00	0,00					
								Укупно за раздео 16:	288.630.751,00	229.788.071,33	79,61		0,00	0,00	288.630.751,00	229.788.071,33	79,61					
								ГРАДСКА УПРАВА ЗА ОПШТЕ ПОСЛОВЕ														
								ГРАДСКА УПРАВА ЗА ОПШТЕ ПОСЛОВЕ														
								<i>Опште услуге</i>														
								Програм 15: Локална самоуправа														
								ПА: Функционисање локалне самоуправе и градских општина														
								Плате, додаци и накнаде запослених (зарåde)	126.820.534,00	116.116.263,07	91,56		0,00	0,00	126.820.534,00	116.116.263,07	91,56					
								Приходи из буџета	126.820.534,00	116.116.263,07	91,56		0,00	0,00	126.820.534,00	116.116.263,07	91,56					
								Социјални доприноси на терет послодавца	22.700.875,00	20.786.072,04	91,57		0,00	0,00	22.700.875,00	20.786.072,04	91,57					
								Приходи из буџета	22.700.875,00	20.786.072,04	91,57		0,00	0,00	22.700.875,00	20.786.072,04	91,57					
								Накнаде у натури	9.025.000,00	6.956.191,39	77,08		0,00	0,00	9.025.000,00	6.956.191,39	77,08					
								Приходи из буџета	9.025.000,00	6.956.191,39	77,08		0,00	0,00	9.025.000,00	6.956.191,39	77,08					
								Социјална давања запосленима	15.034.249,00	2.557.771,84	17,01		0,00	0,00	15.034.249,00	2.557.771,84	17,01					
								Приходи из буџета	15.034.249,00	2.557.771,84	17,01		0,00	0,00	15.034.249,00	2.557.771,84	17,01					
								Накнаде трошкова за запослене	780.000,00	297.632,70	38,16		0,00	0,00	780.000,00	297.632,70	38,16					
								Приходи из буџета	780.000,00	297.632,70	38,16		0,00	0,00	780.000,00	297.632,70	38,16					

Р	Г	Л	а	з	д	е	а	СРЕДСТВА ИЗ ДОДАТНИХ ПРИХОДА										Инд. (17:16)		
								СРЕДСТВА ИЗ БУЏЕТА					СРЕДСТВА ИЗ ДОДАТНИХ ПРИХОДА						УКУПНА СРЕДСТВА	
								Функција	Прогр	Поз.	Еко	Изв.	Инд. (11:10)	Инд. (14:13)	Инд. (17:16)	План	Извршење		План	Извршење
01	02	03	04	05	06	07	08	09	10	11	12	13	14	15	16	17	18			
								511	416			Награде запосленима и остали посебни расходи	1.150.000,00	948.996,95	82,52	0,00	0,00	1.150.000,00	948.996,95	82,52
								01				Приходи из буџета	1.150.000,00	948.996,95	82,52	0,00	0,00	1.150.000,00	948.996,95	82,52
								512	421			Стални трошкови	20.000,00	1.116,39	5,58	0,00	0,00	20.000,00	1.116,39	5,58
								01				Приходи из буџета	20.000,00	1.116,39	5,58	0,00	0,00	20.000,00	1.116,39	5,58
								513	422			Трошкови путовања	810.000,00	102.056,07	12,60	0,00	0,00	810.000,00	102.056,07	12,60
								01				Приходи из буџета	810.000,00	102.056,07	12,60	0,00	0,00	810.000,00	102.056,07	12,60
								514	423			Услуге по уговору	7.300.000,00	5.012.824,31	68,67	0,00	0,00	7.300.000,00	5.012.824,31	68,67
								01				Приходи из буџета	7.300.000,00	5.012.824,31	68,67	0,00	0,00	7.300.000,00	5.012.824,31	68,67
								515	444			Пратећи трошкови задуживања	100.000,00	0,00	0,00	0,00	0,00	100.000,00	0,00	0,00
								01				Приходи из буџета	100.000,00	0,00	0,00	0,00	0,00	100.000,00	0,00	0,00
								516	463			Трансфери осталим нивоима власти	6.670.000,00	3.883.465,50	58,22	0,00	0,00	6.670.000,00	3.883.465,50	58,22
								01				Приходи из буџета	6.670.000,00	3.883.465,50	58,22	0,00	0,00	6.670.000,00	3.883.465,50	58,22
								517	465			Остале дотације и трансфери	14.995.716,00	14.675.090,95	97,86	0,00	0,00	14.995.716,00	14.675.090,95	97,86
								01				Приходи из буџета	14.995.716,00	14.675.090,95	97,86	0,00	0,00	14.995.716,00	14.675.090,95	97,86
								518	481			Дотације невладиним организацијама	5.315.000,00	5.315.000,00	100,00	0,00	0,00	5.315.000,00	5.315.000,00	100,00
								01				Приходи из буџета	5.315.000,00	5.315.000,00	100,00	0,00	0,00	5.315.000,00	5.315.000,00	100,00
								519	483			Новчане казне и пенали по решењу судова	1.000,00	0,00	0,00	0,00	0,00	1.000,00	0,00	0,00
								01				Приходи из буџета	1.000,00	0,00	0,00	0,00	0,00	1.000,00	0,00	0,00
								01				Укупно за Програму активност / Пројекат 0602-0001:	210.722.374,00	176.652.481,21	83,83	0,00	0,00	210.722.374,00	176.652.481,21	83,83
												Укупно за Програм 0602:	210.722.374,00	176.652.481,21	83,83	0,00	0,00	210.722.374,00	176.652.481,21	83,83
												Извори финансирања за функцију 130:								
								01				Приходи из буџета	210.722.374,00	176.652.481,21	83,83	0,00	0,00	210.722.374,00	176.652.481,21	83,83
												Укупно за функцију 130:	210.722.374,00	176.652.481,21	83,83	0,00	0,00	210.722.374,00	176.652.481,21	83,83
												Извори финансирања за главу 17.01:								
								01				Приходи из буџета	210.722.374,00	176.652.481,21	83,83	0,00	0,00	210.722.374,00	176.652.481,21	83,83
												Укупно за главу 17.01:	210.722.374,00	176.652.481,21	83,83	0,00	0,00	210.722.374,00	176.652.481,21	83,83
												МЕСНЕ ЗАЈЕДНИЦЕ								
												Опште јавне услуге неklasификоване на другом месту								
												Програм 15: Локална самоуправа								
												ПА: Месне заједнице								
												Плате, додаци и накнаде запослених (зараде)	2.651.064,00	2.330.443,35	87,91	0,00	0,00	2.651.064,00	2.330.443,35	87,91
												01								
												Приходи из буџета	2.651.064,00	2.330.443,35	87,91	0,00	0,00	2.651.064,00	2.330.443,35	87,91
												Социјални доприноси на терет послодавца	474.541,00	422.917,78	89,12	0,00	0,00	474.541,00	422.917,78	89,12
												01								
												Приходи из буџета	474.541,00	422.917,78	89,12	0,00	0,00	474.541,00	422.917,78	89,12
												Социјална давања запосленима	926.922,00	0,00	0,00	0,00	926.922,00	0,00	0,00	
												01								
												Приходи из буџета	926.922,00	0,00	0,00	0,00	926.922,00	0,00	0,00	
												Стални трошкови	40.413.966,16	16.445.174,90	40,69	0,00	0,00	40.413.966,16	16.445.174,90	40,69
												01								
												Приходи из буџета	40.413.966,16	16.445.174,90	40,69	0,00	0,00	40.413.966,16	16.445.174,90	40,69

Р	а	з	д	е	Г	Л	Функ	Прогр	Поз.	Еко	Изм.	СРЕДСТВА ИЗ БУЏЕТА						СРЕДСТВА ИЗ ДОДАТНИХ ПРИХОДА						Инд. (17:16)	
												ОПИС	Инд. (11:10)		Инд. (14:13)		Инд. (17:16)		Инд. (11:10)		Инд. (14:13)		Инд. (17:16)		
													План	Извршење	План	Извршење	План	Извршење	План	Извршење	План	Извршење	План		Извршење
1	2	3	4	5	6	7	8	9	10	11	12	13	14	15	16	17	18								
	01								40.267.220,00	16.298.428,74	40,48		0,00	0,00	40.267.220,00	16.298.428,74	40,48								
	13								146.746,16	146.746,16	100,00		0,00	0,00	146.746,16	146.746,16	100,00								
524	423								4.445.190,98	1.523.968,62	34,28		0,00	0,00	4.445.190,98	1.523.968,62	34,28								
	01								4.168.640,00	1.290.417,64	30,96		0,00	0,00	4.168.640,00	1.290.417,64	30,96								
	08								110.000,00	107.000,00	97,27		0,00	0,00	110.000,00	107.000,00	97,27								
	13								166.550,98	126.550,98	75,98		0,00	0,00	166.550,98	126.550,98	75,98								
525	424								9.480.881,78	5.224.198,07	55,10		0,00	0,00	9.480.881,78	5.224.198,07	55,10								
	01								7.924.300,00	4.817.618,82	60,80		0,00	0,00	7.924.300,00	4.817.618,82	60,80								
	13								1.556.581,78	406.579,25	26,12		0,00	0,00	1.556.581,78	406.579,25	26,12								
526	425								10.275.064,40	6.674.242,99	64,96		0,00	0,00	10.275.064,40	6.674.242,99	64,96								
	01								9.131.940,00	6.057.604,81	66,33		0,00	0,00	9.131.940,00	6.057.604,81	66,33								
	08								72.000,00	30.000,00	41,67		0,00	0,00	72.000,00	30.000,00	41,67								
	13								1.071.124,40	586.638,18	54,77		0,00	0,00	1.071.124,40	586.638,18	54,77								
527	426								2.791.100,00	1.472.430,16	52,75		0,00	0,00	2.791.100,00	1.472.430,16	52,75								
	01								2.776.100,00	1.472.430,16	53,04		0,00	0,00	2.776.100,00	1.472.430,16	53,04								
	13								15.000,00	0,00	0,00		0,00	0,00	15.000,00	0,00	0,00								
528	465								88.857,00	87.803,61	98,81		0,00	0,00	88.857,00	87.803,61	98,81								
	01								88.857,00	87.803,61	98,81		0,00	0,00	88.857,00	87.803,61	98,81								
	482								107.000,00	0,00	0,00		0,00	0,00	107.000,00	0,00	0,00								
	01								97.000,00	0,00	0,00		0,00	0,00	97.000,00	0,00	0,00								
	13								10.000,00	0,00	0,00		0,00	0,00	10.000,00	0,00	0,00								
530	483								4.371.093,00	42.765,47	0,98		0,00	0,00	4.371.093,00	42.765,47	0,98								
	01								4.371.093,00	42.765,47	0,98		0,00	0,00	4.371.093,00	42.765,47	0,98								
	511								4.358.762,28	0,00	0,00		0,00	0,00	4.358.762,28	0,00	0,00								
	01								1.320.000,00	0,00	0,00		0,00	0,00	1.320.000,00	0,00	0,00								
	13								3.038.762,28	0,00	0,00		0,00	0,00	3.038.762,28	0,00	0,00								
532	512								1.615.312,00	635.688,44	39,35		0,00	0,00	1.615.312,00	635.688,44	39,35								
	01								1.602.800,00	633.176,44	39,50		0,00	0,00	1.602.800,00	633.176,44	39,50								
	08								10.000,00	0,00	0,00		0,00	0,00	10.000,00	0,00	0,00								
	13								2.512,00	2.512,00	100,00		0,00	0,00	2.512,00	2.512,00	100,00								
									81.999.754,60	34.859.633,39	42,51		0,00	0,00	81.999.754,60	34.859.633,39	42,51								
									81.999.754,60	34.859.633,39	42,51		0,00	0,00	81.999.754,60	34.859.633,39	42,51								
									75.800.477,00	33.453.606,82	44,13		0,00	0,00	75.800.477,00	33.453.606,82	44,13								
									192.000,00	137.000,00	71,35		0,00	0,00	192.000,00	137.000,00	71,35								
									6.007.277,60	1.269.026,57	21,12		0,00	0,00	6.007.277,60	1.269.026,57	21,12								

Извори финансирања за функцију 160:

01	Приходи из буџета	75.800.477,00	33.453.606,82	44,13
08	Доброволни трансфери од физичких и правних лица	192.000,00	137.000,00	71,35
13	Нераспоређени вишак прихода из ранијих година	6.007.277,60	1.269.026,57	21,12

Укупно за Програм 0602:

0602-0002:	Укупно за Програму активност / Пројекат	81.999.754,60	34.859.633,39	42,51
------------	---	---------------	---------------	-------

Укупно за Програм 0602:

0602-0002:	Укупно за Програму активност / Пројекат	81.999.754,60	34.859.633,39	42,51
------------	---	---------------	---------------	-------

Р	а	з	а	в	е	о	Г	Л	Функ	Програ	Програ/	Поз.	Еко	Изв.	СРЕДСТВА ИЗ БУЏЕТА						СРЕДСТВА ИЗ ДОДАТНИХ ПРИХОДА						Инд. (17:16)		
															Инд. (11:10)	Инд. (14:13)	Инд. (17:16)	План		Извршење		Инд. (11:10)	Инд. (14:13)	Инд. (17:16)	План			Извршење	
																		10	11	12	13				14	15		16	17
										Укупно за функцију 160:						Укупно за функцију 160:													
										Извори финансирања за главу 17.02:						Извори финансирања за главу 17.02:													
																01	Приходи из буџета	75.800.477,00	33.453.606,82	44,13	0,00	0,00	0,00	0,00	0,00	75.800.477,00	33.453.606,82	44,13	
																08	Доброволни трансфери од физичких и правних лица	192.000,00	137.000,00	71,35	0,00	0,00	0,00	0,00	0,00	192.000,00	137.000,00	71,35	
																13	Нераспоређени вишак прихода из ранијих година	6.007.277,60	1.269.026,57	21,12	0,00	0,00	0,00	0,00	6.007.277,60	1.269.026,57	21,12		
										Укупно за главу 17.02:						Укупно за главу 17.02:													
																01	Приходи из буџета	286.522.851,00	210.106.088,03	73,33	0,00	0,00	0,00	0,00	286.522.851,00	210.106.088,03	73,33		
																08	Доброволни трансфери од физичких и правних лица	192.000,00	137.000,00	71,35	0,00	0,00	0,00	0,00	192.000,00	137.000,00	71,35		
																13	Нераспоређени вишак прихода из ранијих година	6.007.277,60	1.269.026,57	21,12	0,00	0,00	0,00	0,00	6.007.277,60	1.269.026,57	21,12		
										Укупно за раздео 17:						Укупно за раздео 17:													
										ГРАДСКА УПРАВА ЗА ПРОПИСЕ						ГРАДСКА УПРАВА ЗА ПРОПИСЕ													
										Опште услуге						Опште услуге													
										Програм 15: Локална самоуправа						Програм 15: Локална самоуправа													
										ПА: Функционисање локалне самоуправе и градских општина						ПА: Функционисање локалне самоуправе и градских општина													
																533	411	Плате, додаци и накнаде запослених (зараде)	10.342.157,00	10.252.152,11	99,13	0,00	0,00	0,00	0,00	10.342.157,00	10.252.152,11	99,13	
																534	412	Приходи из буџета	10.342.157,00	10.252.152,11	99,13	0,00	0,00	0,00	0,00	10.342.157,00	10.252.152,11	99,13	
																535	413	Социјални доприноси на терет послодавца	1.851.246,00	1.835.135,31	99,13	0,00	0,00	0,00	0,00	1.851.246,00	1.835.135,31	99,13	
																01	Приходи из буџета	1.851.246,00	1.835.135,31	99,13	0,00	0,00	0,00	0,00	1.851.246,00	1.835.135,31	99,13		
																01	Накнаде у натури	290.000,00	181.932,00	62,74	0,00	0,00	0,00	0,00	290.000,00	181.932,00	62,74		
																01	Приходи из буџета	290.000,00	181.932,00	62,74	0,00	0,00	0,00	0,00	290.000,00	181.932,00	62,74		
																536	414	Социјална давања запосленима	1.173.654,00	64.162,00	5,47	0,00	0,00	0,00	0,00	1.173.654,00	64.162,00	5,47	
																01	Приходи из буџета	1.173.654,00	64.162,00	5,47	0,00	0,00	0,00	0,00	1.173.654,00	64.162,00	5,47		
																537	415	Накнаде трошкова за запослене	1.000,00	0,00	0,00	0,00	0,00	0,00	0,00	1.000,00	0,00	0,00	
																01	Приходи из буџета	1.000,00	0,00	0,00	0,00	0,00	0,00	0,00	1.000,00	0,00	0,00		
																538	416	Награде запосленима и остали посебни расходи	150.000,00	128.630,05	85,75	0,00	0,00	0,00	0,00	150.000,00	128.630,05	85,75	
																01	Приходи из буџета	150.000,00	128.630,05	85,75	0,00	0,00	0,00	0,00	150.000,00	128.630,05	85,75		
																539	421	Стални трошкови	5.000,00	0,00	0,00	0,00	0,00	0,00	0,00	5.000,00	0,00	0,00	
																01	Приходи из буџета	5.000,00	0,00	0,00	0,00	0,00	0,00	0,00	5.000,00	0,00	0,00		
																540	422	Трошкови путовања	155.000,00	0,00	0,00	0,00	0,00	0,00	0,00	155.000,00	0,00	0,00	
																01	Приходи из буџета	155.000,00	0,00	0,00	0,00	0,00	0,00	0,00	155.000,00	0,00	0,00		
																541	423	Услуге по уговору	65.000,00	0,00	0,00	0,00	0,00	0,00	0,00	65.000,00	0,00	0,00	
																01	Приходи из буџета	65.000,00	0,00	0,00	0,00	0,00	0,00	0,00	65.000,00	0,00	0,00		
																542	465	Остале дотације и трансфери	1.365.340,00	1.357.639,33	99,44	0,00	0,00	0,00	0,00	1.365.340,00	1.357.639,33	99,44	
																01	Приходи из буџета	1.365.340,00	1.357.639,33	99,44	0,00	0,00	0,00	0,00	1.365.340,00	1.357.639,33	99,44		
																543	483	Новчане казне и пенали по решењу судова	1.000,00	0,00	0,00	0,00	0,00	0,00	0,00	1.000,00	0,00	0,00	

Р а з д е л	Г л а в а	Функ циона л ни ко д	Прогр ам с ки ко д	Прогр/ Актив	Поз. блицет	Еко н ом ска	Изм. фин анс	ОПИС	СРЕДСТВА ИЗ БУЏЕТА			СРЕДСТВА ИЗ ДОДАТНИХ ПРИХОДА			УКУПНА СРЕДСТВА		
									План	Извршење	Инд. (11:10)	План	Извршење	Инд. (14:13)	План	Извршење	Инд. (17:16)
								9	10	11	12	13	14	15	16	17	18
		01			544	485		Приходи из буџета	1.000,00	0,00	0,00	0,00	0,00	0,00	1.000,00	0,00	0,00
								Накнада штете за повреде или штету нанету од стране државних органа	1.000,00	0,00	0,00	0,00	0,00	0,00	1.000,00	0,00	0,00
		01						Приходи из буџета	1.000,00	0,00	0,00	0,00	0,00	0,00	1.000,00	0,00	0,00
								Укупно за Програмску активност / Пројекат 0602-0001:	15.400.397,00	13.819.650,80	89,74	0,00	0,00	0,00	15.400.397,00	13.819.650,80	89,74
								Укупно за Програм 0602:	15.400.397,00	13.819.650,80	89,74	0,00	0,00	0,00	15.400.397,00	13.819.650,80	89,74
								Извори финансирања за функцију 130:									
		01						Приходи из буџета	15.400.397,00	13.819.650,80	89,74	0,00	0,00	0,00	15.400.397,00	13.819.650,80	89,74
								Укупно за функцију 130:	15.400.397,00	13.819.650,80	89,74	0,00	0,00	0,00	15.400.397,00	13.819.650,80	89,74
								Извори финансирања за главу 18.01:									
		01						Приходи из буџета	15.400.397,00	13.819.650,80	89,74	0,00	0,00	0,00	15.400.397,00	13.819.650,80	89,74
								Укупно за главу 18.01:	15.400.397,00	13.819.650,80	89,74	0,00	0,00	0,00	15.400.397,00	13.819.650,80	89,74
								Извори финансирања за раздео 18:									
		01						Приходи из буџета	15.400.397,00	13.819.650,80	89,74	0,00	0,00	0,00	15.400.397,00	13.819.650,80	89,74
								Укупно за раздео 18:	15.400.397,00	13.819.650,80	89,74	0,00	0,00	0,00	15.400.397,00	13.819.650,80	89,74
19	19.01							СЛУЖБА ЗА ЗАЈЕДНИЧКЕ ПОСЛОВЕ									
	130							СЛУЖБА ЗА ЗАЈЕДНИЧКЕ ПОСЛОВЕ									
								Опште услуге									
								Програм 15: Локална самоуправа									
								ПА: Функционисање локалне самоуправе и градских општина									
								Плате, додаци и накнаде запослених (зараде)	121.224.418,00	107.829.947,16	88,95	0,00	0,00	0,00	121.224.418,00	107.829.947,16	88,95
								Приходи из буџета	121.224.418,00	107.829.947,16	88,95	0,00	0,00	0,00	121.224.418,00	107.829.947,16	88,95
		01			545	411		Социјални доприноси на терет послодавца	21.699.171,00	19.301.560,60	88,95	0,00	0,00	0,00	21.699.171,00	19.301.560,60	88,95
								Приходи из буџета	21.699.171,00	19.301.560,60	88,95	0,00	0,00	0,00	21.699.171,00	19.301.560,60	88,95
		01						Накнаде у природи	8.539.000,00	6.915.848,24	80,99	0,00	0,00	0,00	8.539.000,00	6.915.848,24	80,99
								Приходи из буџета	8.539.000,00	6.915.848,24	80,99	0,00	0,00	0,00	8.539.000,00	6.915.848,24	80,99
		01						Социјална давања запосленима	7.362.768,00	1.583.901,17	21,51	0,00	0,00	0,00	7.362.768,00	1.583.901,17	21,51
								Приходи из буџета	7.362.768,00	1.583.901,17	21,51	0,00	0,00	0,00	7.362.768,00	1.583.901,17	21,51
		01						Накнаде трошкова за запослене	1.000,00	0,00	0,00	0,00	0,00	1.000,00	0,00	0,00	
								Приходи из буџета	1.000,00	0,00	0,00	0,00	0,00	1.000,00	0,00	0,00	
		01						Награде запосленима и остали посебни расходи	900.000,00	783.084,09	87,01	0,00	0,00	0,00	900.000,00	783.084,09	87,01
								Приходи из буџета	900.000,00	783.084,09	87,01	0,00	0,00	0,00	900.000,00	783.084,09	87,01
		01						Стални трошкови	104.030.000,00	90.798.468,99	87,28	0,00	0,00	0,00	104.030.000,00	90.798.468,99	87,28
								Приходи из буџета	104.030.000,00	90.798.468,99	87,28	0,00	0,00	0,00	104.030.000,00	90.798.468,99	87,28
		01						Трошкови путовања	4.300.000,00	719.601,57	16,73	0,00	0,00	0,00	4.300.000,00	719.601,57	16,73
								Приходи из буџета	4.300.000,00	719.601,57	16,73	0,00	0,00	0,00	4.300.000,00	719.601,57	16,73
		01						Услуге по уговору	63.770.000,00	25.268.381,47	39,62	0,00	0,00	0,00	63.770.000,00	25.268.381,47	39,62
								Приходи из буџета	63.770.000,00	25.268.381,47	39,62	0,00	0,00	0,00	63.770.000,00	25.268.381,47	39,62
		01						Специјализоване услуге	1.700.000,00	594.189,92	34,95	0,00	0,00	0,00	1.700.000,00	594.189,92	34,95

Р	Г	а	з	а	в	е	а	Функ	Прогр	Прогр/	Поз.	Еко	Изв.	СРЕДСТВА ИЗ БУЏЕТА				СРЕДСТВА ИЗ ДОДАТНИХ ПРИХОДА				Инд.	Инд.	Инд.					
														ОПИС	План	Извршење	Инд.	(11:10)	План	Извршење	Инд.				(14:13)	План	Извршење	Инд.	(17:16)
1	2	3	4	5	6	7	8	9																					
Извори финансирања за главу 19.01:																													
	01							01	Приходи из буџета	607.117.851,00	397.913.042,70	65,54	0,00	0,00	0,00	0,00	607.117.851,00	397.913.042,70	65,54										
	09							09	Примања од продаје нефин. имовине	2.627.923,70	0,00	0,00	0,00	0,00	0,00	2.627.923,70	0,00	0,00	0,00										
	13							13	Нераспоређени вишак прихода из ранијих година	632.428,25	632.428,25	100,00	0,00	0,00	0,00	632.428,25	632.428,25	100,00											
	56							56	Финансијска помоћ ЕУ	583.520,00	0,00	0,00	0,00	0,00	583.520,00	0,00	0,00	0,00	0,00										
									Укупно за главу 19.01:	610.961.722,95	398.545.470,95	65,23	0,00	0,00	0,00	610.961.722,95	398.545.470,95	65,23											
Извори финансирања за раздео 19:																													
	01							01	Приходи из буџета	607.117.851,00	397.913.042,70	65,54	0,00	0,00	0,00	607.117.851,00	397.913.042,70	65,54											
	09							09	Примања од продаје нефин. имовине	2.627.923,70	0,00	0,00	0,00	0,00	2.627.923,70	0,00	0,00	0,00	0,00										
	13							13	Нераспоређени вишак прихода из ранијих година	632.428,25	632.428,25	100,00	0,00	0,00	632.428,25	632.428,25	100,00												
	56							56	Финансијска помоћ ЕУ	583.520,00	0,00	0,00	0,00	0,00	583.520,00	0,00	0,00	0,00	0,00										
									Укупно за раздео 19:	610.961.722,95	398.545.470,95	65,23	0,00	0,00	610.961.722,95	398.545.470,95	65,23												
20	БИРО ЗА ПРУЖАЊЕ ПРАВНЕ ПОМОЋИ																												
20.01	БИРО ЗА ПРУЖАЊЕ ПРАВНЕ ПОМОЋИ																												
130	Опште услуге																												
0602	Програм 15: Локална самоуправа																												
0602-0001	ПА: Функционисање локалне самоуправе и градских општина																												
566	411								Плате, додаци и накнаде запослених (зараде)	6.512.135,00	6.389.703,87	98,12	0,00	0,00	0,00	6.512.135,00	6.389.703,87	98,12											
567	412							01	Приходи из буџета	6.512.135,00	6.389.703,87	98,12	0,00	0,00	0,00	6.512.135,00	6.389.703,87	98,12											
								412	Социјални доприноси на терет послодавца	1.165.672,00	1.145.050,07	98,23	0,00	0,00	0,00	1.165.672,00	1.145.050,07	98,23											
568	413							01	Приходи из буџета	1.165.672,00	1.145.050,07	98,23	0,00	0,00	0,00	1.165.672,00	1.145.050,07	98,23											
								413	Накнаде у натура	149.500,00	96.767,50	64,73	0,00	0,00	0,00	149.500,00	96.767,50	64,73											
569	414							01	Приходи из буџета	149.500,00	96.767,50	64,73	0,00	0,00	0,00	149.500,00	96.767,50	64,73											
								414	Социјална давања запосленима	601.576,00	0,00	0,00	0,00	0,00	601.576,00	0,00	0,00	0,00											
570	415							01	Приходи из буџета	601.576,00	0,00	0,00	0,00	0,00	601.576,00	0,00	0,00	0,00											
								415	Накнаде трошкова за запослене	1.000,00	0,00	0,00	0,00	0,00	1.000,00	0,00	0,00	0,00											
571	416							01	Приходи из буџета	1.000,00	0,00	0,00	0,00	0,00	1.000,00	0,00	0,00	0,00											
								416	Награде запосленима и остали посебни расходи	1.000,00	0,00	0,00	0,00	0,00	1.000,00	0,00	0,00	0,00											
572	421							01	Приходи из буџета	1.000,00	0,00	0,00	0,00	0,00	1.000,00	0,00	0,00	0,00											
								421	Стални трошкови	3.000,00	0,00	0,00	0,00	0,00	3.000,00	0,00	0,00	0,00											
573	422							01	Приходи из буџета	3.000,00	0,00	0,00	0,00	0,00	3.000,00	0,00	0,00	0,00											
								422	Трошкови путовања	220.000,00	0,00	0,00	0,00	0,00	220.000,00	0,00	0,00	0,00											
574	423							01	Приходи из буџета	220.000,00	0,00	0,00	0,00	0,00	220.000,00	0,00	0,00	0,00											
								423	Услуге по уговору	209.000,00	86.263,86	41,27	0,00	0,00	209.000,00	86.263,86	41,27	0,00	0,00										
575	465							01	Приходи из буџета	209.000,00	86.263,86	41,27	0,00	0,00	209.000,00	86.263,86	41,27	0,00	0,00										
								465	Остале дотације и трансфери	853.781,00	844.468,48	98,91	0,00	0,00	853.781,00	844.468,48	98,91	0,00	0,00										
576	483							01	Приходи из буџета	853.781,00	844.468,48	98,91	0,00	0,00	853.781,00	844.468,48	98,91	0,00	0,00										
								483	Новчане казне и пенали по решењу судова	1.000,00	0,00	0,00	0,00	0,00	1.000,00	0,00	0,00	0,00											

Р	а	з	а	д	е	а	Г	Л	Функ	Прогр	Програ	Поз.	Еко	Изв.	ОПИС	СРЕДСТВА ИЗ БУЏЕТА			СРЕДСТВА ИЗ ДОДАТНИХ ПРИХОДА			УКУПНА СРЕДСТВА			Инд. (17:16)
																Инд. (11:10)	Извршење	План	Инд. (14:13)	Извршење	План	Инд. (17:16)	Извршење	План	
1	2	3	4	5	6	7	8	9	10	11	12	13	14	15	16	17	18								
							01		1.000,00	0,00	0,00	0,00	0,00	0,00	0,00	1.000,00	0,00	0,00							
	577	485						Приходи из буџета	1.000,00	0,00	0,00	0,00	0,00	0,00	0,00	1.000,00	0,00	0,00							
								Накнада штете за повреде или штету нанету од стране државних органа	1.000,00	0,00	0,00	0,00	0,00	0,00	0,00	1.000,00	0,00	0,00							
		01						Приходи из буџета	1.000,00	0,00	0,00	0,00	0,00	0,00	0,00	1.000,00	0,00	0,00							
								Укупно за Програмску активност / Пројекат 0602-0001:	9.718.664,00	8.562.253,78	88,10	0,00	0,00	0,00	0,00	9.718.664,00	8.562.253,78	88,10							
								Укупно за Програм 0602:	9.718.664,00	8.562.253,78	88,10	0,00	0,00	0,00	0,00	9.718.664,00	8.562.253,78	88,10							
								Извори финансирања за функцију 130:																	
		01						Приходи из буџета	9.718.664,00	8.562.253,78	88,10	0,00	0,00	0,00	0,00	9.718.664,00	8.562.253,78	88,10							
								Укупно за функцију 130:	9.718.664,00	8.562.253,78	88,10	0,00	0,00	0,00	0,00	9.718.664,00	8.562.253,78	88,10							
								Извори финансирања за главу 20.01:																	
		01						Приходи из буџета	9.718.664,00	8.562.253,78	88,10	0,00	0,00	0,00	0,00	9.718.664,00	8.562.253,78	88,10							
								Укупно за главу 20.01:	9.718.664,00	8.562.253,78	88,10	0,00	0,00	0,00	0,00	9.718.664,00	8.562.253,78	88,10							
								Извори финансирања за раздео 20:																	
		01						Приходи из буџета	9.718.664,00	8.562.253,78	88,10	0,00	0,00	0,00	0,00	9.718.664,00	8.562.253,78	88,10							
								Укупно за раздео 20:	9.718.664,00	8.562.253,78	88,10	0,00	0,00	0,00	0,00	9.718.664,00	8.562.253,78	88,10							
21								ДИРЕКЦИЈА ЗА РОБНЕ РЕЗЕРВЕ																	
		21.01						ДИРЕКЦИЈА ЗА РОБНЕ РЕЗЕРВЕ																	
			130					<i>Опште услуге</i>																	
				0602				Програм 15: Локална самоуправа																	
					0602-0001			ПА: Функционисање локалне самоуправе и градских општина																	
						578	411	Плате, додаци и накнаде запослених (зараде)	7.590.975,00	7.378.299,96	97,20	0,00	0,00	0,00	0,00	7.590.975,00	7.378.299,96	97,20							
							01	Приходи из буџета	7.590.975,00	7.378.299,96	97,20	0,00	0,00	0,00	0,00	7.590.975,00	7.378.299,96	97,20							
						579	412	Социјални доприноси на терет послодавца	1.358.785,00	1.320.715,85	97,20	0,00	0,00	0,00	0,00	1.358.785,00	1.320.715,85	97,20							
							01	Приходи из буџета	1.358.785,00	1.320.715,85	97,20	0,00	0,00	0,00	0,00	1.358.785,00	1.320.715,85	97,20							
						580	413	Накнаде у природи	300.000,00	153.021,00	51,01	0,00	0,00	0,00	0,00	300.000,00	153.021,00	51,01							
							01	Приходи из буџета	300.000,00	153.021,00	51,01	0,00	0,00	0,00	0,00	300.000,00	153.021,00	51,01							
						581	414	Социјална давања запосленима	816.740,00	396.025,65	48,49	0,00	0,00	0,00	0,00	816.740,00	396.025,65	48,49							
							01	Приходи из буџета	816.740,00	396.025,65	48,49	0,00	0,00	0,00	0,00	816.740,00	396.025,65	48,49							
						582	415	Накнаде трошкова за запослене	1.000,00	0,00	0,00	0,00	0,00	0,00	1.000,00	0,00	0,00								
							01	Приходи из буџета	1.000,00	0,00	0,00	0,00	0,00	0,00	1.000,00	0,00	0,00								
						583	416	Награде запосленима и остали посебни расходи	50.000,00	42.899,89	85,80	0,00	0,00	0,00	0,00	50.000,00	42.899,89	85,80							
							01	Приходи из буџета	50.000,00	42.899,89	85,80	0,00	0,00	0,00	0,00	50.000,00	42.899,89	85,80							
						584	421	Стални трошкови	6.000,00	0,00	0,00	0,00	0,00	0,00	6.000,00	0,00	0,00								
							01	Приходи из буџета	6.000,00	0,00	0,00	0,00	0,00	0,00	6.000,00	0,00	0,00								
						585	422	Трошкови путовања	86.000,00	52.080,00	60,56	0,00	0,00	0,00	0,00	86.000,00	52.080,00	60,56							
							01	Приходи из буџета	86.000,00	52.080,00	60,56	0,00	0,00	0,00	0,00	86.000,00	52.080,00	60,56							
						586	423	Услуге по уговору	260.000,00	69.420,00	26,70	0,00	0,00	0,00	0,00	260.000,00	69.420,00	26,70							
							01	Приходи из буџета	260.000,00	69.420,00	26,70	0,00	0,00	0,00	0,00	260.000,00	69.420,00	26,70							
						587	444	Платећи трошкови задуживања	1.000,00	0,00	0,00	0,00	0,00	0,00	1.000,00	0,00	0,00								
							01	Приходи из буџета	1.000,00	0,00	0,00	0,00	0,00	0,00	1.000,00	0,00	0,00								

Р а д е а	Г л а в а	Функ ција	Прогр Актив	Прогр/ Поз.	Еко Изв. н фин	ОПИС	СРЕДСТВА ИЗ БУЏЕТА			СРЕДСТВА ИЗ ДОДАТНИХ ПРИХОДА			УКУПНА СРЕДСТВА			Инд. (17:16)	
							План	Извршење	Инд. (11:10)	План	Извршење	Инд. (14:13)	План	Извршење	Инд. (17:16)		
																	10
1	2	3	4	5	6	7	8	9	10	11	12	13	14	15	16	17	18
		01				Приходи из буџета		1.000,00		0,00	0,00	0,00	0,00	0,00	1.000,00	0,00	0,00
	588	465				Остале дотације и трансфери		980.976,00	964.648,19	98,34	98,34	0,00	0,00	0,00	980.976,00	964.648,19	98,34
		01				Приходи из буџета		980.976,00	964.648,19	98,34	98,34	0,00	0,00	0,00	980.976,00	964.648,19	98,34
						Укупно за Програмску активност / Пројекат 0602-0001:		11.451.476,00	10.377.110,54	90,62	90,62	0,00	0,00	0,00	11.451.476,00	10.377.110,54	90,62
						Укупно за Програм 0602:		11.451.476,00	10.377.110,54	90,62	90,62	0,00	0,00	0,00	11.451.476,00	10.377.110,54	90,62
						Извори финансирања за функцију 130:											
		01				Приходи из буџета		11.451.476,00	10.377.110,54	90,62	90,62	0,00	0,00	0,00	11.451.476,00	10.377.110,54	90,62
						Укупно за функцију 130:		11.451.476,00	10.377.110,54	90,62	90,62	0,00	0,00	0,00	11.451.476,00	10.377.110,54	90,62
490						<i>Економски послови неklasификовани на другом месту</i>											
	0602					Програм 15: Локална самоуправа											
						ПА: Резерве											
		589	421			Стални трошкови		4.676.000,00	878.472,85	18,79	18,79	0,00	0,00	0,00	4.676.000,00	878.472,85	18,79
		01				Приходи из буџета		4.676.000,00	878.472,85	18,79	18,79	0,00	0,00	0,00	4.676.000,00	878.472,85	18,79
		422				Трошкови путовања		400.000,00	0,00	0,00	0,00	0,00	0,00	0,00	400.000,00	0,00	0,00
		01				Приходи из буџета		400.000,00	0,00	0,00	0,00	0,00	0,00	0,00	400.000,00	0,00	0,00
		423				Услуге по уговору		700.000,00	10.048,50	1,44	1,44	0,00	0,00	0,00	700.000,00	10.048,50	1,44
		01				Приходи из буџета		700.000,00	10.048,50	1,44	1,44	0,00	0,00	0,00	700.000,00	10.048,50	1,44
		424				Специјализоване услуге		300.000,00	0,00	0,00	0,00	0,00	0,00	0,00	300.000,00	0,00	0,00
		01				Приходи из буџета		300.000,00	0,00	0,00	0,00	0,00	0,00	0,00	300.000,00	0,00	0,00
		482				Порези, обавезне таксе, казне и пенали		2.100.000,00	0,00	0,00	0,00	0,00	0,00	0,00	2.100.000,00	0,00	0,00
		01				Приходи из буџета		2.100.000,00	0,00	0,00	0,00	0,00	0,00	0,00	2.100.000,00	0,00	0,00
		483				Новчане казне и пенали по решењу судова		500.000,00	450.008,80	90,00	90,00	0,00	0,00	0,00	500.000,00	450.008,80	90,00
		01				Приходи из буџета		500.000,00	450.008,80	90,00	90,00	0,00	0,00	0,00	500.000,00	450.008,80	90,00
		521				Робне резерве		46.727.346,69	12.935.400,00	27,68	27,68	0,00	0,00	0,00	46.727.346,69	12.935.400,00	27,68
		01				Приходи из буџета		9.000.000,00	5.860.400,00	65,12	65,12	0,00	0,00	0,00	9.000.000,00	5.860.400,00	65,12
		09				Примања од продаје нефин. имовине		1.500.000,00	0,00	0,00	0,00	0,00	0,00	0,00	1.500.000,00	0,00	0,00
		13				Нераспоређени вишак прихода из ранијих година		36.227.346,69	7.075.000,00	19,53	19,53	0,00	0,00	0,00	36.227.346,69	7.075.000,00	19,53
						Укупно за Програмску активност / Пројекат 0602-0010:		55.403.346,69	14.273.930,15	25,76	25,76	0,00	0,00	0,00	55.403.346,69	14.273.930,15	25,76
						Укупно за Програм 0602:		55.403.346,69	14.273.930,15	25,76	25,76	0,00	0,00	0,00	55.403.346,69	14.273.930,15	25,76
						Извори финансирања за функцију 490:											
		01				Приходи из буџета		17.676.000,00	7.198.930,15	40,73	40,73	0,00	0,00	0,00	17.676.000,00	7.198.930,15	40,73
		09				Примања од продаје нефин. имовине		1.500.000,00	0,00	0,00	0,00	0,00	0,00	0,00	1.500.000,00	0,00	0,00
		13				Нераспоређени вишак прихода из ранијих година		36.227.346,69	7.075.000,00	19,53	19,53	0,00	0,00	0,00	36.227.346,69	7.075.000,00	19,53
						Укупно за функцију 490:		55.403.346,69	14.273.930,15	25,76	25,76	0,00	0,00	0,00	55.403.346,69	14.273.930,15	25,76
						Извори финансирања за главу 21.01:											
		01				Приходи из буџета		29.127.476,00	17.576.040,69	60,34	60,34	0,00	0,00	0,00	29.127.476,00	17.576.040,69	60,34
		09				Примања од продаје нефин. имовине		1.500.000,00	0,00	0,00	0,00	0,00	0,00	0,00	1.500.000,00	0,00	0,00
		13				Нераспоређени вишак прихода из ранијих година		36.227.346,69	7.075.000,00	19,53	19,53	0,00	0,00	0,00	36.227.346,69	7.075.000,00	19,53

Р а з д е л	Г л а в а	Функ ција	Прогр Актив	Прогр/ Поз.	Еко Изв. б/лет н фин	ОПИС	СРЕДСТВА ИЗ БУЏЕТА				СРЕДСТВА ИЗ ДОДАТНИХ ПРИХОДА				УКУПНА СРЕДСТВА			
							Инд. (11:10)		Инд. (14:13)		Инд. (17:16)		Инд. (14:13)		Инд. (17:16)		Инд. (17:16)	
							План	Извршење	План	Извршење	План	Извршење	План	Извршење	План	Извршење	План	Извршење
1	2	3	4	5	6	7	8	9	10	11	12	13	14	15	16	17	18	
Укупно за главу 21.01:							66.854.822,69	24.651.040,69	36,87	0,00	0,00	0,00	0,00	0,00	66.854.822,69	24.651.040,69	36,87	
Извори финансирања за раздео 21:																		
	01					Приходи из буџета	29.127.476,00	17.576.040,69	60,34	0,00	0,00	0,00	0,00	0,00	29.127.476,00	17.576.040,69	60,34	
	09					Примања од продаје нефин. имовине	1.500.000,00	0,00	0,00	0,00	0,00	0,00	0,00	0,00	1.500.000,00	0,00	0,00	
	13					Нераспоређени вишак прихода из ранијих година	36.227.346,69	7.075.000,00	19,53	0,00	0,00	0,00	0,00	0,00	36.227.346,69	7.075.000,00	19,53	
Укупно за раздео 21:							66.854.822,69	24.651.040,69	36,87	0,00	0,00	0,00	0,00	0,00	66.854.822,69	24.651.040,69	36,87	
22	22.01	130				ПРАВОБРАНИЛАШТВО ГРАДА НОВОГ САДА												
						<i>Опште услуге</i>												
						Програм 15: Локална самоуправа												
						ПА: функционисање локалне самоуправе и градских општина												
						Плате, додаци и накнаде запослених (зараде)	24.239.974,00	21.958.921,91	90,59	0,00	0,00	0,00	0,00	0,00	24.239.974,00	21.958.921,91	90,59	
						Приходи из буџета	24.239.974,00	21.958.921,91	90,59	0,00	0,00	0,00	0,00	0,00	24.239.974,00	21.958.921,91	90,59	
						Социјални доприноси на терет послодавца	4.338.955,00	3.930.646,93	90,59	0,00	0,00	0,00	0,00	0,00	4.338.955,00	3.930.646,93	90,59	
						Приходи из буџета	4.338.955,00	3.930.646,93	90,59	0,00	0,00	0,00	0,00	0,00	4.338.955,00	3.930.646,93	90,59	
						Накнаде у натура	793.000,00	395.074,22	49,82	0,00	0,00	0,00	0,00	0,00	793.000,00	395.074,22	49,82	
						Приходи из буџета	793.000,00	395.074,22	49,82	0,00	0,00	0,00	0,00	0,00	793.000,00	395.074,22	49,82	
						Социјална давања запосленима	589.000,00	399.440,03	67,82	0,00	0,00	0,00	0,00	0,00	589.000,00	399.440,03	67,82	
						Приходи из буџета	589.000,00	399.440,03	67,82	0,00	0,00	0,00	0,00	0,00	589.000,00	399.440,03	67,82	
						Накнаде трошкова за запослене	1.000,00	0,00	0,00	0,00	0,00	0,00	0,00	0,00	1.000,00	0,00	0,00	
						Приходи из буџета	1.000,00	0,00	0,00	0,00	0,00	0,00	0,00	0,00	1.000,00	0,00	0,00	
						Награде запосленима и остали посебни расходи	62.000,00	54.134,06	87,31	0,00	0,00	0,00	0,00	0,00	62.000,00	54.134,06	87,31	
						Приходи из буџета	62.000,00	54.134,06	87,31	0,00	0,00	0,00	0,00	0,00	62.000,00	54.134,06	87,31	
						Стални трошкови	15.000,00	4.967,32	33,12	0,00	0,00	0,00	0,00	0,00	15.000,00	4.967,32	33,12	
						Приходи из буџета	15.000,00	4.967,32	33,12	0,00	0,00	0,00	0,00	0,00	15.000,00	4.967,32	33,12	
						Трошкови путовања	410.000,00	268.332,00	65,45	0,00	0,00	0,00	0,00	0,00	410.000,00	268.332,00	65,45	
						Приходи из буџета	410.000,00	268.332,00	65,45	0,00	0,00	0,00	0,00	0,00	410.000,00	268.332,00	65,45	
						Услуге по уговору	2.145.000,00	478.721,79	22,32	0,00	0,00	0,00	0,00	0,00	2.145.000,00	478.721,79	22,32	
						Приходи из буџета	2.145.000,00	478.721,79	22,32	0,00	0,00	0,00	0,00	0,00	2.145.000,00	478.721,79	22,32	
						Остале дотације и трансфери	2.902.647,00	2.866.593,04	98,76	0,00	0,00	0,00	0,00	0,00	2.902.647,00	2.866.593,04	98,76	
						Приходи из буџета	2.902.647,00	2.866.593,04	98,76	0,00	0,00	0,00	0,00	0,00	2.902.647,00	2.866.593,04	98,76	
						Новчане казне и пенали по решењу судова	1.000,00	0,00	0,00	0,00	0,00	0,00	0,00	0,00	1.000,00	0,00	0,00	
						Приходи из буџета	1.000,00	0,00	0,00	0,00	0,00	0,00	0,00	0,00	1.000,00	0,00	0,00	
						Накнада штете за повреде или штету нанету од стране државних органа	1.000,00	0,00	0,00	0,00	0,00	0,00	0,00	0,00	1.000,00	0,00	0,00	
						Приходи из буџета	1.000,00	0,00	0,00	0,00	0,00	0,00	0,00	0,00	1.000,00	0,00	0,00	
						Укупно за Програмску активност / Пројекат 0602-0001:	35.498.576,00	30.356.831,30	85,52	0,00	0,00	0,00	0,00	0,00	35.498.576,00	30.356.831,30	85,52	
Укупно за Програм 0602:							35.498.576,00	30.356.831,30	85,52	0,00	0,00	0,00	0,00	0,00	35.498.576,00	30.356.831,30	85,52	

Р	а	з	в	е	о	Г	л	Функ	Прогр	Прогр/	Поз.	Еко	Изв.	СРЕДСТВА ИЗ БУЏЕТА			СРЕДСТВА ИЗ ДОДАТНИХ ПРИХОДА			Инд. (14:13)	УКУПНА СРЕДСТВА			Инд. (17:16)	
														ОПИС	Инд. (11:10)	Инд. (14:13)	Инд. (17:16)	План	Извршење		План	Извршење	План		Извршење
1	2	3	4	5	6	7	8	9	10	11	12	13	14	15	16	17	18								
Извори финансирања за функцију 130:																									
						01		Приходи из буџета	35.498.576,00	30.356.831,30	85,52	0,00	0,00	0,00	35.498.576,00	30.356.831,30	85,52								
Укупно за функцију 130:																									
						01		Приходи из буџета	35.498.576,00	30.356.831,30	85,52	0,00	0,00	0,00	35.498.576,00	30.356.831,30	85,52								
Извори финансирања за раздео 22:																									
						01		Приходи из буџета	35.498.576,00	30.356.831,30	85,52	0,00	0,00	0,00	35.498.576,00	30.356.831,30	85,52								
Укупно за раздео 22:																									
						01		Приходи из буџета	35.498.576,00	30.356.831,30	85,52	0,00	0,00	0,00	35.498.576,00	30.356.831,30	85,52								
23								ЗАШТИТНИК ГРАЂАНА																	
								Остале опште услуге																	
								Програм 15: Локална самоуправа																	
								ПА: Заштитник грађана																	
								Плате, додаци и накнаде запослених (зараде)	7.453.835,00	5.579.637,27	74,86	0,00	0,00	0,00	7.453.835,00	5.579.637,27	74,86								
						01		Приходи из буџета	7.453.835,00	5.579.637,27	74,86	0,00	0,00	0,00	7.453.835,00	5.579.637,27	74,86								
						012		Социјални доприноси на терет послодавца	1.334.237,00	998.755,14	74,86	0,00	0,00	0,00	1.334.237,00	998.755,14	74,86								
						01		Приходи из буџета	1.334.237,00	998.755,14	74,86	0,00	0,00	0,00	1.334.237,00	998.755,14	74,86								
						013		Накнаде у натури	209.000,00	119.446,00	57,15	0,00	0,00	0,00	209.000,00	119.446,00	57,15								
						01		Приходи из буџета	209.000,00	119.446,00	57,15	0,00	0,00	0,00	209.000,00	119.446,00	57,15								
						014		Социјална давања запосленима	678.000,00	470.695,29	69,42	0,00	0,00	0,00	678.000,00	470.695,29	69,42								
						01		Приходи из буџета	678.000,00	470.695,29	69,42	0,00	0,00	0,00	678.000,00	470.695,29	69,42								
						015		Накнаде трошкова за запослене	1.000,00	0,00	0,00	0,00	0,00	1.000,00	0,00	0,00									
						01		Приходи из буџета	1.000,00	0,00	0,00	0,00	0,00	1.000,00	0,00	0,00									
						016		Награде запосленима и остали посебни расходи	1.000,00	0,00	0,00	0,00	0,00	1.000,00	0,00	0,00									
						01		Приходи из буџета	1.000,00	0,00	0,00	0,00	0,00	1.000,00	0,00	0,00									
						014		Стални трошкови	10.000,00	2.983,66	29,84	0,00	0,00	10.000,00	2.983,66	29,84									
						01		Приходи из буџета	10.000,00	2.983,66	29,84	0,00	0,00	10.000,00	2.983,66	29,84									
						015		Трошкови путовања	250.000,00	70.228,00	28,09	0,00	0,00	250.000,00	70.228,00	28,09									
						01		Приходи из буџета	250.000,00	70.228,00	28,09	0,00	0,00	250.000,00	70.228,00	28,09									
						016		Услуге по уговору	5.130.000,00	2.252.370,26	43,91	0,00	0,00	5.130.000,00	2.252.370,26	43,91									
						01		Приходи из буџета	5.130.000,00	2.252.370,26	43,91	0,00	0,00	5.130.000,00	2.252.370,26	43,91									
						017		Материјал	45.000,00	31.500,05	70,00	0,00	0,00	45.000,00	31.500,05	70,00									
						01		Приходи из буџета	45.000,00	31.500,05	70,00	0,00	0,00	45.000,00	31.500,05	70,00									
						018		Дотације међународним организацијама	44.000,00	43.223,01	98,23	0,00	0,00	44.000,00	43.223,01	98,23									
						01		Приходи из буџета	44.000,00	43.223,01	98,23	0,00	0,00	44.000,00	43.223,01	98,23									
						019		Остале дотације и трансфери	878.807,00	694.174,17	78,99	0,00	0,00	878.807,00	694.174,17	78,99									
						01		Приходи из буџета	878.807,00	694.174,17	78,99	0,00	0,00	878.807,00	694.174,17	78,99									

Р	а	з	д	е	о	Г	л	Функ	Прогр	Поз.	Еко	Изв.	ОПИС	СРЕДСТВА ИЗ БУЏЕТА			СРЕДСТВА ИЗ ДОДАТНИХ ПРИХОДА			УКУПНА СРЕДСТВА		
														План	Извршење	Инд. (11:10)	План	Извршење	Инд. (14:13)	План	Извршење	Инд. (17:16)
1	2	3	4	5	6	7	8	9	10	11	12	13	14	15	16	17	18					
	620	483						Новчане казне и пенали по решењу судова	1.000,00		0,00	0,00	0,00	0,00	1.000,00		0,00					
		01						Приходи из буџета	1.000,00		0,00	0,00	0,00	0,00	1.000,00		0,00					
	621	485						Накнада штете за повреде или штету нанету од стране државних органа	1.000,00		0,00	0,00	0,00	0,00	1.000,00		0,00					
		01						Приходи из буџета	1.000,00		0,00	0,00	0,00	0,00	1.000,00		0,00					
								Укупно за Програмску активност / Пројекат 0602-0005:	16.036.879,00	10.263.012,85	64,00	0,00	0,00	0,00	16.036.879,00	10.263.012,85	64,00					
								Укупно за Програм 0602:	16.036.879,00	10.263.012,85	64,00	0,00	0,00	0,00	16.036.879,00	10.263.012,85	64,00					
								Извори финансирања за функцију 133:	16.036.879,00	10.263.012,85	64,00	0,00	0,00	0,00	16.036.879,00	10.263.012,85	64,00					
		01						Приходи из буџета	16.036.879,00	10.263.012,85	64,00	0,00	0,00	0,00	16.036.879,00	10.263.012,85	64,00					
								Укупно за функцију 133:	16.036.879,00	10.263.012,85	64,00	0,00	0,00	0,00	16.036.879,00	10.263.012,85	64,00					
								Извори финансирања за главу 23.01:	16.036.879,00	10.263.012,85	64,00	0,00	0,00	0,00	16.036.879,00	10.263.012,85	64,00					
		01						Приходи из буџета	16.036.879,00	10.263.012,85	64,00	0,00	0,00	0,00	16.036.879,00	10.263.012,85	64,00					
								Укупно за главу 23.01:	16.036.879,00	10.263.012,85	64,00	0,00	0,00	0,00	16.036.879,00	10.263.012,85	64,00					
								Извори финансирања за раздео 23:	16.036.879,00	10.263.012,85	64,00	0,00	0,00	0,00	16.036.879,00	10.263.012,85	64,00					
		01						Приходи из буџета	16.036.879,00	10.263.012,85	64,00	0,00	0,00	0,00	16.036.879,00	10.263.012,85	64,00					
								Укупно за раздео 23:	16.036.879,00	10.263.012,85	64,00	0,00	0,00	0,00	16.036.879,00	10.263.012,85	64,00					
24								ГРАДСКА УПРАВА ЗА ИМОВИНУ И ИМОВИНСКО-ПРАВНЕ ПОСЛОВЕ														
	24.01							ГРАДСКА УПРАВА ЗА ИМОВИНУ И ИМОВИНСКО-ПРАВНЕ ПОСЛОВЕ														
		130						Опште услуге														
				0602				Програм 15: Локална самоуправа														
								ПА: Функционисање локалне самоуправе и градских општина														
								Плате, додаци и накнаде запослених (зараде)	4.558.053,00	4.135.645,67	90,73	0,00	0,00	0,00	4.558.053,00	4.135.645,67	90,73					
		622						Приходи из буџета	4.558.053,00	4.135.645,67	90,73	0,00	0,00	0,00	4.558.053,00	4.135.645,67	90,73					
								Социјални доприноси на терет послодавца	815.892,00	740.280,59	90,73	0,00	0,00	0,00	815.892,00	740.280,59	90,73					
		623						Приходи из буџета	815.892,00	740.280,59	90,73	0,00	0,00	0,00	815.892,00	740.280,59	90,73					
								Накнаде у натура	152.205,50	0,00	0,00	0,00	0,00	152.205,50	0,00	0,00						
		624						Приходи из буџета	152.205,50	0,00	0,00	0,00	0,00	152.205,50	0,00	0,00						
								Социјална давања запосленима	2.838.634,22	0,00	0,00	0,00	0,00	2.838.634,22	0,00	0,00						
		625						Приходи из буџета	2.838.634,22	0,00	0,00	0,00	0,00	2.838.634,22	0,00	0,00						
								Накнаде трошкова за запослене	373.673,45	0,00	0,00	0,00	0,00	373.673,45	0,00	0,00						
		626						Приходи из буџета	373.673,45	0,00	0,00	0,00	0,00	373.673,45	0,00	0,00						
								Награде запосленима и остали посебни расходи	48.253,92	0,00	0,00	0,00	0,00	48.253,92	0,00	0,00						
		627						Приходи из буџета	48.253,92	0,00	0,00	0,00	0,00	48.253,92	0,00	0,00						
								Трошкови путовања	225.485,99	0,00	0,00	0,00	0,00	225.485,99	0,00	0,00						
		628						Приходи из буџета	225.485,99	0,00	0,00	0,00	0,00	225.485,99	0,00	0,00						
								Остале дотације и трансфери	600.000,00	543.622,19	90,60	0,00	0,00	600.000,00	543.622,19	90,60						
		629						Приходи из буџета	600.000,00	543.622,19	90,60	0,00	0,00	600.000,00	543.622,19	90,60						
								Новчане казне и пенали по решењу судова	600.000,00	543.622,19	90,60	0,00	0,00	600.000,00	543.622,19	90,60						
		630						Приходи из буџета	3.094.207,56	2.251.353,93	72,76	0,00	0,00	3.094.207,56	2.251.353,93	72,76						

Р	Л	З	Д	о	1	2	3	4	5	6	7	8	9	ОПИС	СРЕДСТВА ИЗ БУЏЕТА			СРЕДСТВА ИЗ ДОДАТНИХ ПРИХОДА			УКУПНА СРЕДСТВА			Инд. (17:16)				
															Индр. (11:10)	Инд. (14:13)	Инд. (17:16)	Извршење	План	Извршење	План	Извршење	Инд. (14:13)		Инд. (17:16)	Извршење	План	Извршење
01															3.094.207,56	2.251.353,93	72,76	0,00	0,00	0,00	3.094.207,56	2.251.353,93	72,76					
														Укупно за Програмску активност / Пројекат 0602-0001:	12.706.405,64	7.670.902,38	60,37	0,00	0,00	0,00	12.706.405,64	7.670.902,38	60,37					
														Укупно за Програм 0602:	12.706.405,64	7.670.902,38	60,37	0,00	0,00	0,00	12.706.405,64	7.670.902,38	60,37					
														Извори финансирања за функцију 130:														
														Приходи из буџета	12.706.405,64	7.670.902,38	60,37	0,00	0,00	0,00	12.706.405,64	7.670.902,38	60,37					
														Укупно за функцију 130:	12.706.405,64	7.670.902,38	60,37	0,00	0,00	0,00	12.706.405,64	7.670.902,38	60,37					
610														<i>Стамбени развој</i>														
														Програм 1: Локални развој и просторно планирање														
														ПА: Стратешко, просторно и урбанистичко планирање														
										631	421			Стални трошкови	476.685,50	0,00	0,00	0,00	0,00	0,00	0,00	476.685,50	0,00	0,00				
														Приходи из буџета	476.685,50	0,00	0,00	0,00	0,00	0,00	0,00	476.685,50	0,00	0,00				
										632	423			Услуге по уговору	300.150,00	0,00	0,00	0,00	0,00	0,00	0,00	300.150,00	0,00	0,00				
														Приходи из буџета	300.150,00	0,00	0,00	0,00	0,00	0,00	0,00	300.150,00	0,00	0,00				
										633	425			Текуће поправке и одржавање	1.000.000,00	0,00	0,00	0,00	0,00	0,00	0,00	1.000.000,00	0,00	0,00				
														Приходи из буџета	1.000.000,00	0,00	0,00	0,00	0,00	0,00	0,00	1.000.000,00	0,00	0,00				
										634	483			Новчане казне и пенали по решењу судова	450.000,00	0,00	0,00	0,00	0,00	0,00	0,00	450.000,00	0,00	0,00				
														Приходи из буџета	450.000,00	0,00	0,00	0,00	0,00	0,00	0,00	450.000,00	0,00	0,00				
										635	511			Зграде и грађевински објекти	180.412.550,21	0,00	0,00	0,00	0,00	0,00	0,00	180.412.550,21	0,00	0,00				
														Примања од продаје нефин. имовине	14.144.000,00	0,00	0,00	0,00	0,00	0,00	0,00	14.144.000,00	0,00	0,00				
														Примања од отплате датих кредита и продаје фин. имовине	312.000,00	0,00	0,00	0,00	0,00	0,00	0,00	312.000,00	0,00	0,00				
														Нераспоређени вишак прихода из ранијих година	165.956.550,21	0,00	0,00	0,00	0,00	0,00	0,00	165.956.550,21	0,00	0,00				
														Укупно за Програмску активност / Пројекат 1101-0001:	182.639.385,71	0,00	0,00	0,00	0,00	0,00	182.639.385,71	0,00	0,00					
														Укупно за Програм 1101:	182.639.385,71	0,00	0,00	0,00	0,00	0,00	0,00	182.639.385,71	0,00	0,00				
														Извори финансирања за функцију 610:														
														Приходи из буџета	2.226.835,50	0,00	0,00	0,00	0,00	0,00	0,00	2.226.835,50	0,00	0,00				
										09				Примања од продаје нефин. имовине	14.144.000,00	0,00	0,00	0,00	0,00	0,00	0,00	14.144.000,00	0,00	0,00				
														Примања од отплате датих кредита и продаје фин. имовине	312.000,00	0,00	0,00	0,00	0,00	0,00	0,00	312.000,00	0,00	0,00				
														Нераспоређени вишак прихода из ранијих година	165.956.550,21	0,00	0,00	0,00	0,00	0,00	0,00	165.956.550,21	0,00	0,00				
														Укупно за Програмску активност / Пројекат 1101-0001:	182.639.385,71	0,00	0,00	0,00	0,00	0,00	0,00	182.639.385,71	0,00	0,00				
														Укупно за функцију 610:	182.639.385,71	0,00	0,00	0,00	0,00	0,00	0,00	182.639.385,71	0,00	0,00				
620														<i>Развој заједнице</i>														
														Програм 1: Локални развој и просторно планирање														
														ПА: Стратешко, просторно и урбанистичко планирање														
										636	421			Стални трошкови	70.773.499,15	0,00	0,00	0,00	0,00	0,00	0,00	70.773.499,15	0,00	0,00				
														Приходи из буџета	70.773.499,15	0,00	0,00	0,00	0,00	0,00	0,00	70.773.499,15	0,00	0,00				
										637	423			Услуге по уговору	32.366.721,42	0,00	0,00	0,00	0,00	0,00	0,00	32.366.721,42	0,00	0,00				
														Приходи из буџета	32.366.721,42	0,00	0,00	0,00	0,00	0,00	0,00	32.366.721,42	0,00	0,00				
										638	424			Специјализоване услуге	283.334,00	0,00	0,00	0,00	0,00	0,00	0,00	283.334,00	0,00	0,00				
														Приходи из буџета	283.334,00	0,00	0,00	0,00	0,00	0,00	0,00	283.334,00	0,00	0,00				

Р а з е а	Г л а в н а	Прогр/ Актив	Прогр/ Поз.	Еко Изв. бюлет н фин	ОПИС	СРЕДСТВА ИЗ БУѢТА						СРЕДСТВА ИЗ ДОДАТНИХ ПРИХОДА						Инд. (17:16)				
						План		Извршење		Инд. (11:10)		План		Извршење		Инд. (14:13)			План		Извршење	
						10	11	12	13	14	15	16	17	18								
1	2	3	4	5	6	7	8	9	10	11	12	13	14	15	16	17	18					
639	425	01			Приходи из буџета	283.334,00	0,00	0,00	0,00	0,00	0,00	0,00	0,00	0,00	283.334,00	0,00	0,00					
640	426	01			Текуће поправке и одржавање	9.770.329,26	0,00	0,00	0,00	0,00	0,00	0,00	0,00	0,00	9.770.329,26	0,00	0,00					
					Приходи из буџета	9.770.329,26	0,00	0,00	0,00	0,00	0,00	0,00	0,00	0,00	9.770.329,26	0,00	0,00					
					Материјал	1.689.867,57	0,00	0,00	0,00	0,00	0,00	0,00	0,00	0,00	1.689.867,57	0,00	0,00					
641	481	01			Приходи из буџета	1.689.867,57	0,00	0,00	0,00	0,00	0,00	0,00	0,00	0,00	1.689.867,57	0,00	0,00					
					Дотације невладиним организацијама	1.172.046,68	0,00	0,00	0,00	0,00	0,00	0,00	0,00	0,00	1.172.046,68	0,00	0,00					
642	482	01			Приходи из буџета	1.172.046,68	0,00	0,00	0,00	0,00	0,00	0,00	0,00	0,00	1.172.046,68	0,00	0,00					
					Порези, обавезне таксе, казне и пенали	20.755.172,62	4.472.825,19	21,55	4.472.825,19	21,55	4.472.825,19	21,55	4.472.825,19	21,55	20.755.172,62	4.472.825,19	21,55					
643	511	01			Приходи из буџета	20.755.172,62	4.472.825,19	21,55	4.472.825,19	21,55	4.472.825,19	21,55	4.472.825,19	21,55	20.755.172,62	4.472.825,19	21,55					
					Зграде и грађевински објекти	96.672.496,59	0,00	0,00	0,00	0,00	0,00	0,00	0,00	0,00	96.672.496,59	0,00	0,00					
644	515	01			Приходи из буџета	96.672.496,59	0,00	0,00	0,00	0,00	0,00	0,00	0,00	0,00	96.672.496,59	0,00	0,00					
					Нематеријална имовина	99.856,16	0,00	0,00	0,00	0,00	0,00	0,00	0,00	0,00	99.856,16	0,00	0,00					
					Приходи из буџета	99.856,16	0,00	0,00	0,00	0,00	0,00	0,00	0,00	0,00	99.856,16	0,00	0,00					
1101-0005	645	421			Укупно за Програмску активност / Пројекат 1101-0001:	233.583.323,45	4.472.825,19	1,91	4.472.825,19	1,91	4.472.825,19	1,91	4.472.825,19	1,91	233.583.323,45	4.472.825,19	1,91					
					П: Ликвидација ЈП "Пословни простор"																	
					Стални трошкови	28.900.000,00	962.126,08	3,33	962.126,08	3,33	962.126,08	3,33	962.126,08	3,33	28.900.000,00	962.126,08	3,33					
646	423	01			Приходи из буџета	28.900.000,00	962.126,08	3,33	962.126,08	3,33	962.126,08	3,33	962.126,08	3,33	28.900.000,00	962.126,08	3,33					
					Услуге по уговору	216.666,00	3.000,00	1,38	3.000,00	1,38	3.000,00	1,38	3.000,00	1,38	216.666,00	3.000,00	1,38					
647	424	01			Приходи из буџета	216.666,00	3.000,00	1,38	3.000,00	1,38	3.000,00	1,38	3.000,00	1,38	216.666,00	3.000,00	1,38					
					Специјализоване услуге	8.554,34	7.043,00	82,33	7.043,00	82,33	7.043,00	82,33	7.043,00	82,33	8.554,34	7.043,00	82,33					
648	425	01			Приходи из буџета	8.554,34	7.043,00	82,33	7.043,00	82,33	7.043,00	82,33	7.043,00	82,33	8.554,34	7.043,00	82,33					
					Текуће поправке и одржавање	3.500.000,00	1.306.020,00	37,31	1.306.020,00	37,31	1.306.020,00	37,31	1.306.020,00	37,31	3.500.000,00	1.306.020,00	37,31					
649	426	01			Приходи из буџета	3.500.000,00	1.306.020,00	37,31	1.306.020,00	37,31	1.306.020,00	37,31	1.306.020,00	37,31	3.500.000,00	1.306.020,00	37,31					
					Материјал	677.196,00	0,00	0,00	0,00	0,00	0,00	0,00	0,00	0,00	677.196,00	0,00	0,00					
650	482	01			Приходи из буџета	677.196,00	0,00	0,00	0,00	0,00	0,00	0,00	0,00	0,00	677.196,00	0,00	0,00					
					Порези, обавезне таксе, казне и пенали	2.000.000,00	0,00	0,00	0,00	0,00	0,00	0,00	0,00	0,00	2.000.000,00	0,00	0,00					
651	483	01			Приходи из буџета	2.000.000,00	0,00	0,00	0,00	0,00	0,00	0,00	0,00	0,00	2.000.000,00	0,00	0,00					
					Новчане казне и пенали по решењу суда	2.000.000,00	0,00	0,00	0,00	0,00	0,00	0,00	0,00	0,00	2.000.000,00	0,00	0,00					
652	512	01			Приходи из буџета	2.000.000,00	0,00	0,00	0,00	0,00	0,00	0,00	0,00	0,00	2.000.000,00	0,00	0,00					
					Машине и опрема	162.000,00	162.000,00	100,00	162.000,00	100,00	162.000,00	100,00	162.000,00	100,00	162.000,00	162.000,00	100,00					
					Приходи из буџета	162.000,00	162.000,00	100,00	162.000,00	100,00	162.000,00	100,00	162.000,00	100,00	162.000,00	162.000,00	100,00					
					Укупно за Програмску активност / Пројекат 1101-0005:	37.464.416,34	2.440.189,08	6,51	2.440.189,08	6,51	2.440.189,08	6,51	2.440.189,08	6,51	37.464.416,34	2.440.189,08	6,51					
					Укупно за Програм 1101:	271.047.739,79	6.913.014,27	2,55	6.913.014,27	2,55	6.913.014,27	2,55	6.913.014,27	2,55	271.047.739,79	6.913.014,27	2,55					

Извори финансирања за функцију 620:

Р а з д е л	Г л а в а	Функ ция	Прогр Актив	Прогр/ бюджет	Поз. н	Еко фин	Изв. н	ОПИС	СРЕДСТВА ИЗ БУЏЕТА			СРЕДСТВА ИЗ ДОДАТНИХ ПРИХОДА			УКУПНА СРЕДСТВА		
									План	Извршење	Инд. (11:10)	План	Извршење	Инд. (14:13)	План	Извршење	Инд. (17:16)
1	2	3	4	5	6	7	8	9	271.047.739,79	6.913.014,27	2,55	0,00	0,00	0,00	271.047.739,79	6.913.014,27	2,55
								Укупно за функцију 620:	271.047.739,79	6.913.014,27	2,55	0,00	0,00	271.047.739,79	6.913.014,27	2,55	
								Извори финансирања за главу 24.01:									
	01							Приходи из буџета	285.980.980,93	14.583.916,65	5,10	0,00	0,00	285.980.980,93	14.583.916,65	5,10	
	09							Примања од продаје нефин. имовине	14.144.000,00	0,00	0,00	0,00	0,00	14.144.000,00	0,00	0,00	
	12							Примања од отплате датих кредита и продаје фин. имовине	312.000,00	0,00	0,00	0,00	0,00	312.000,00	0,00	0,00	
	13							Нераспоређени вишак прихода из ранијих година	165.956.550,21	0,00	0,00	0,00	0,00	165.956.550,21	0,00	0,00	
								Укупно за главу 24.01:	466.393.531,14	14.583.916,65	3,13	0,00	0,00	466.393.531,14	14.583.916,65	3,13	
								Извори финансирања за раздео 24:									
	01							Приходи из буџета	285.980.980,93	14.583.916,65	5,10	0,00	0,00	285.980.980,93	14.583.916,65	5,10	
	09							Примања од продаје нефин. имовине	14.144.000,00	0,00	0,00	0,00	0,00	14.144.000,00	0,00	0,00	
	12							Примања од отплате датих кредита и продаје фин. имовине	312.000,00	0,00	0,00	0,00	0,00	312.000,00	0,00	0,00	
	13							Нераспоређени вишак прихода из ранијих година	165.956.550,21	0,00	0,00	0,00	0,00	165.956.550,21	0,00	0,00	
								Укупно за раздео 24:	466.393.531,14	14.583.916,65	3,13	0,00	0,00	466.393.531,14	14.583.916,65	3,13	
25								ГРАДСКА УПРАВА ЗА ГРАЂЕВИНСКО ЗЕМЉИШТЕ И ИНВЕСТИЦИЈЕ									
25.01								ГРАДСКА УПРАВА ЗА ГРАЂЕВИНСКО ЗЕМЉИШТЕ И ИНВЕСТИЦИЈЕ									
	130							<i>Опште услуге</i>									
								Програм 15: Локална самоуправа									
								ПА: Функционисање локалне самоуправе и градских општина									
								Плате, додаци и накнаде запослених (зараде)	15.931.465,00	14.063.110,03	88,27	0,00	0,00	15.931.465,00	14.063.110,03	88,27	
								Приходи из буџета	15.931.465,00	14.063.110,03	88,27	0,00	0,00	15.931.465,00	14.063.110,03	88,27	
								Социјални доприноси на терет послодавца	2.851.732,00	2.517.296,96	88,27	0,00	0,00	2.851.732,00	2.517.296,96	88,27	
								Приходи из буџета	2.851.732,00	2.517.296,96	88,27	0,00	0,00	2.851.732,00	2.517.296,96	88,27	
								Накнаде у натура	1.551.251,00	0,00	0,00	0,00	1.551.251,00	0,00	0,00		
								Приходи из буџета	1.551.251,00	0,00	0,00	0,00	1.551.251,00	0,00	0,00		
								Социјална давања запосленима	12.524.650,43	250.163,98	2,00	0,00	0,00	12.524.650,43	250.163,98	2,00	
								Приходи из буџета	12.524.650,43	250.163,98	2,00	0,00	0,00	12.524.650,43	250.163,98	2,00	
								Накнаде трошкова за запослене	1.817.015,65	0,00	0,00	0,00	1.817.015,65	0,00	0,00		
								Приходи из буџета	1.817.015,65	0,00	0,00	0,00	1.817.015,65	0,00	0,00		
								Награде запосленима и остали посебни расходи	597.098,03	0,00	0,00	0,00	597.098,03	0,00	0,00		
								Приходи из буџета	597.098,03	0,00	0,00	0,00	597.098,03	0,00	0,00		
								Трошкови путовања	927.860,00	0,00	0,00	0,00	927.860,00	0,00	0,00		
								Приходи из буџета	927.860,00	0,00	0,00	0,00	927.860,00	0,00	0,00		
								Услуге по уговору	1.950.706,44	0,00	0,00	0,00	1.950.706,44	0,00	0,00		
								Приходи из буџета	1.950.706,44	0,00	0,00	0,00	1.950.706,44	0,00	0,00		
								Гратеџи трошкови задуживања	10.000,00	0,00	0,00	0,00	10.000,00	0,00	0,00		
								Приходи из буџета	10.000,00	0,00	0,00	0,00	10.000,00	0,00	0,00		

Р	а	з	а	д	е	а	Функција	Прогр	Поз.	Еко Изв.	ОПИС	СРЕДСТВА ИЗ БУЏЕТА			СРЕДСТВА ИЗ ДОДАТНИХ ПРИХОДА			УКУПНА СРЕДСТВА			Инд. (17:16)
												План	Извршење	Инд. (11:10)	План	Извршење	Инд. (14:13)	План	Извршење	Инд. (17:16)	
1	2	3	4	5	6	7	8	9	10	11	12	13	14	15	16	17	18				
					670	511					Зграде и грађевински објекти	30.264.252,00	0,00	0,00	0,00	0,00	30.264.252,00	0,00	0,00		
							13				Нераспоређени вишак прихода из ранијих година	30.264.252,00	0,00	0,00	0,00	0,00	30.264.252,00	0,00	0,00		
											Укупно за Програмску активност / Пројекат 1101-0003:	30.264.252,00	0,00	0,00	0,00	0,00	30.264.252,00	0,00	0,00		
				1101-0006							П: Ликвидација ЈП "Завод за изградњу Града" у НС										
					671	424					Специјализоване услуге	16.716.661,82	0,00	0,00	0,00	0,00	16.716.661,82	0,00	0,00		
							01				Приходи из буџета	15.645.176,52	0,00	0,00	0,00	0,00	15.645.176,52	0,00	0,00		
							13				Нераспоређени вишак прихода из ранијих година	1.071.485,30	0,00	0,00	0,00	0,00	1.071.485,30	0,00	0,00		
					672	511					Зграде и грађевински објекти	222.972.791,29	0,00	0,00	0,00	0,00	222.972.791,29	0,00	0,00		
							01				Приходи из буџета	369,97	0,00	0,00	0,00	0,00	369,97	0,00	0,00		
							07				Трансфери од других нивоа власти	17.677.766,73	0,00	0,00	0,00	0,00	17.677.766,73	0,00	0,00		
							09				Примања од продаје нефин. имовине	186.056.456,14	0,00	0,00	0,00	0,00	186.056.456,14	0,00	0,00		
							13				Нераспоређени вишак прихода из ранијих година	12.723.447,41	0,00	0,00	0,00	0,00	12.723.447,41	0,00	0,00		
							14				Неутрошена средства од приватизације из ранијих година	1.089.869,91	0,00	0,00	0,00	0,00	1.089.869,91	0,00	0,00		
							15				Неутрошена средства донација из ранијих година	5.424.881,13	0,00	0,00	0,00	0,00	5.424.881,13	0,00	0,00		
					673	513					Остале некретности и опрема	400.000,00	0,00	0,00	0,00	0,00	400.000,00	0,00	0,00		
							09				Примања од продаје нефин. имовине	400.000,00	0,00	0,00	0,00	0,00	400.000,00	0,00	0,00		
					674	541					Земљиште	10.000.000,00	0,00	0,00	0,00	0,00	10.000.000,00	0,00	0,00		
							09				Примања од продаје нефин. имовине	10.000.000,00	0,00	0,00	0,00	0,00	10.000.000,00	0,00	0,00		
											Укупно за Програмску активност / Пројекат 1101-0006:	250.089.453,11	0,00	0,00	0,00	0,00	250.089.453,11	0,00	0,00		
											Укупно за Програм 1101:	1.864.293.167,81	58.657.687,50	3,15	0,00	0,00	1.864.293.167,81	58.657.687,50	3,15		
											Извори финансирања за функцију 451:										
							01				Приходи из буџета	186.010.019,96	26,26	0,00	0,00	0,00	186.010.019,96	48.850.097,72	26,26		
							07				Трансфери од других нивоа власти	168.368.864,37	21,16	0,00	0,00	0,00	168.368.864,37	35.629.864,37	21,16		
							09				Примања од продаје нефин. имовине	1.172.569.450,75	1,52	0,00	0,00	0,00	1.172.569.450,75	17.814.933,75	1,52		
							10				Примања од домаћих задужевања	381.066.168,00	0,00	0,00	0,00	0,00	381.066.168,00	0,00	0,00		
							13				Нераспоређени вишак прихода из ранијих година	49.081.934,46	0,00	0,00	0,00	0,00	49.081.934,46	0,00	0,00		
							14				Неутрошена средства од приватизације из ранијих година	1.089.869,91	0,00	0,00	0,00	0,00	1.089.869,91	0,00	0,00		
							15				Неутрошена средства донација из ранијих година	5.424.881,13	0,00	0,00	0,00	0,00	5.424.881,13	0,00	0,00		
											Укупно за функцију 451:	1.963.611.188,58	102.294.895,84	5,21	0,00	0,00	1.963.611.188,58	102.294.895,84	5,21		
620											<i>Развој заједнице</i>										
							1101				Програм 1: Локални развој и просторно планирање										
											ПА: Уређивање грађевинског земљишта										
											Стални трошкови	1.413.917,00	0,00	0,00	0,00	0,00	1.413.917,00	0,00	0,00		
							01				Приходи из буџета	1.413.917,00	0,00	0,00	0,00	0,00	1.413.917,00	0,00	0,00		
							676				Услуге по уговору	7.925.392,00	0,03	0,00	0,00	0,00	7.925.392,00	2.280,00	0,03		
							01				Приходи из буџета	7.925.392,00	0,03	0,00	0,00	0,00	7.925.392,00	2.280,00	0,03		
							677				Специјализоване услуге	94.851.763,01	0,00	0,00	0,00	0,00	94.851.763,01	0,00	0,00		

Р а з д е о	1	2	3	4	5	6	7	8	9	СРЕДСТВА ИЗ БУЏЕТА				СРЕДСТВА ИЗ ДОДАТНИХ ПРИХОДА				Инд. (17:16)
										ОПИС		Инд. (11:10)		Инд. (14:13)		Инд. (17:16)		
										План	Извршење	План	Извршење	План	Извршење	План	Извршење	
										10	11	12	13	14	15	16	17	18
										45.498.746,72		0,00	0,00	0,00	0,00	45.498.746,72		0,00
										49.353.016,29		0,00	0,00	0,00	0,00	49.353.016,29		0,00
	678	425								2.000.000,00		0,00	0,00	0,00	0,00	2.000.000,00		0,00
										2.000.000,00		0,00	0,00	0,00	0,00	2.000.000,00		0,00
	679	444								50.000,00		0,00	0,00	0,00	0,00	50.000,00		0,00
										50.000,00		0,00	0,00	0,00	0,00	50.000,00		0,00
	680	482								1.883.333,00		0,00	0,00	0,00	0,00	1.883.333,00		0,00
										1.883.333,00		0,00	0,00	0,00	0,00	1.883.333,00		0,00
	681	511								37.397.287,20		0,00	0,00	0,00	0,00	37.397.287,20		0,00
										37.397.287,20		0,00	0,00	0,00	0,00	37.397.287,20		0,00
										1.700.000,00		0,00	0,00	0,00	0,00	1.700.000,00		0,00
	01									1.434.216,00		0,00	0,00	0,00	0,00	1.434.216,00		0,00
	07									34.263.071,20		0,00	0,00	0,00	0,00	34.263.071,20		0,00
	09									3.400.000,00		0,00	0,00	0,00	0,00	3.400.000,00		0,00
	682	512								400.000,00		0,00	0,00	0,00	0,00	400.000,00		0,00
										3.000.000,00		0,00	0,00	0,00	0,00	3.000.000,00		0,00
	683	513								34.829.000,60		0,00	0,00	0,00	0,00	34.829.000,60		0,00
										34.828.604,60		0,00	0,00	0,00	0,00	34.828.604,60		0,00
	09									396,00		0,00	0,00	0,00	0,00	396,00		0,00
	13									5.930.407,60		0,00	0,00	0,00	0,00	5.930.407,60		0,00
	684	515								1.029.407,60		0,00	0,00	0,00	0,00	1.029.407,60		0,00
										4.901.000,00		0,00	0,00	0,00	0,00	4.901.000,00		0,00
										189.681.100,41	2.280,00	0,00	0,00	0,00	0,00	189.681.100,41	2.280,00	0,00
	1101-0004																	
	685	511								156.390.000,00		0,00	0,00	0,00	0,00	156.390.000,00		0,00
										156.390.000,00		0,00	0,00	0,00	0,00	156.390.000,00		0,00
										156.390.000,00		0,00	0,00	0,00	0,00	156.390.000,00		0,00
	1101-0006																	
	686	421								12.789.342,73		0,00	0,00	0,00	0,00	12.789.342,73		0,00
										12.789.342,73		0,00	0,00	0,00	0,00	12.789.342,73		0,00
	687	423								8.029.677,20		0,00	0,00	0,00	0,00	8.029.677,20		0,00
										7.303.604,40		0,00	0,00	0,00	0,00	7.303.604,40		0,00
	01									726.072,80		0,00	0,00	0,00	0,00	726.072,80		0,00
	13									31.327.481,17		0,00	0,00	0,00	0,00	31.327.481,17		0,00
	688	424								21.542.684,04		0,00	0,00	0,00	0,00	21.542.684,04		0,00
										9.784.797,13		0,00	0,00	0,00	0,00	9.784.797,13		0,00
	689	425								1.889.788,36		0,00	0,00	0,00	0,00	1.889.788,36		0,00
										1.889.788,36		0,00	0,00	0,00	0,00	1.889.788,36		0,00

Р	а	л	з	а	в	е	а	Функција	Прогр/Прогр	Поз. Еко Изв. Билет н фин	ОПИС	СРЕДСТВА ИЗ БУЏЕТА		СРЕДСТВА ИЗ ДОДАТНИХ ПРИХОДА		УКУПНА СРЕДСТВА		Инд. (17:16)		
												План	Извршење	Инд. (11:10)	Инд. (14:13)	План	Извршење		План	Извршење
1	2	3	4	5	6	7	8	9											18	
				690		426	01				Приходи из буџета	1.889.788,36	0,00	0,00	0,00	0,00	0,00	1.889.788,36	0,00	0,00
				691		482	01				Материјал	1.369.868,53	0,00	0,00	0,00	0,00	0,00	1.369.868,53	0,00	0,00
				692							Приходи из буџета	1.369.868,53	0,00	0,00	0,00	0,00	0,00	1.369.868,53	0,00	0,00
				693							Порези, обавезне таксе, казне и пенали	700.000,00	0,00	0,00	0,00	0,00	0,00	700.000,00	0,00	0,00
				692		483	01				Приходи из буџета	700.000,00	0,00	0,00	0,00	0,00	0,00	700.000,00	0,00	0,00
				693		511	01				Новчане казне и пенали по решењу судова	95.002.000,00	0,00	0,00	0,00	0,00	0,00	95.002.000,00	0,00	0,00
				694		512					Приходи из буџета	95.002.000,00	0,00	0,00	0,00	0,00	0,00	95.002.000,00	0,00	0,00
				695		513					Зграде и грађевински објекти	7.937.254,57	0,00	0,00	0,00	0,00	0,00	7.937.254,57	0,00	0,00
				696		515					Приходи из буџета	494,57	0,00	0,00	0,00	0,00	0,00	494,57	0,00	0,00
							09				Примања од продаје нефин. имовине	1.155.760,00	0,00	0,00	0,00	0,00	0,00	1.155.760,00	0,00	0,00
							13				Нераспоређени вишак прихода из ранијих година	6.781.000,00	0,00	0,00	0,00	0,00	0,00	6.781.000,00	0,00	0,00
							512				Машине и опрема	6.849,05	0,00	0,00	0,00	0,00	0,00	6.849,05	0,00	0,00
							01				Приходи из буџета	6.849,05	0,00	0,00	0,00	0,00	0,00	6.849,05	0,00	0,00
							513				Остале некретнине и опрема	516,60	0,00	0,00	0,00	0,00	0,00	516,60	0,00	0,00
							13				Нераспоређени вишак прихода из ранијих година	516,60	0,00	0,00	0,00	0,00	0,00	516,60	0,00	0,00
							515				Нематеријална имовина	109.200,00	0,00	0,00	0,00	0,00	0,00	109.200,00	0,00	0,00
							01				Приходи из буџета	109.200,00	0,00	0,00	0,00	0,00	0,00	109.200,00	0,00	0,00
											Укупно за Програмску активност / Пројекат	159.161.978,21	0,00	0,00	0,00	0,00	0,00	159.161.978,21	0,00	0,00
											1101-0006:									
											Укупно за Програм 1101:	505.233.078,62	2.280,00	0,00	0,00	0,00	0,00	505.233.078,62	2.280,00	0,00
											Извори финансирања за функцију 620:									
											Приходи из буџета	202.614.628,00	0,00	0,00	0,00	0,00	0,00	202.614.628,00	0,00	0,00
											Трансфери од других нивоа власти	1.434.216,00	0,00	0,00	0,00	0,00	0,00	1.434.216,00	0,00	0,00
											Примања од продаје нефин. имовине	234.538.435,80	0,00	0,00	0,00	0,00	0,00	234.538.435,80	0,00	0,00
											Нераспоређени вишак прихода из ранијих година	66.645.798,82	0,00	0,00	0,00	0,00	0,00	66.645.798,82	0,00	0,00
											Укупно за функцију 620:	505.233.078,62	2.280,00	0,00	0,00	0,00	0,00	505.233.078,62	2.280,00	0,00
640											<i>Улична расвета</i>									
	1101										Програм 1: Локални развој и просторно планирање									
					1101-0002						ПА: Уређивање грађевинског земљишта									
						697	511				Зграде и грађевински објекти	99.256.775,27	0,00	0,00	0,00	0,00	0,00	99.256.775,27	0,00	0,00
							09				Примања од продаје нефин. имовине	94.158.702,90	0,00	0,00	0,00	0,00	0,00	94.158.702,90	0,00	0,00
							13				Нераспоређени вишак прихода из ранијих година	5.098.072,37	0,00	0,00	0,00	0,00	0,00	5.098.072,37	0,00	0,00
											Укупно за Програмску активност / Пројекат	99.256.775,27	0,00	0,00	0,00	0,00	0,00	99.256.775,27	0,00	0,00
											1101-0002:									
											П: Ликвидација ЈП "Завод за изградњу Града" у НС									
							698	511			Зграде и грађевински објекти	46.648.175,19	0,00	0,00	0,00	0,00	0,00	46.648.175,19	0,00	0,00
							01				Приходи из буџета	107.000,00	0,00	0,00	0,00	0,00	0,00	107.000,00	0,00	0,00
							09				Примања од продаје нефин. имовине	6.401.096,09	0,00	0,00	0,00	0,00	0,00	6.401.096,09	0,00	0,00
							13				Нераспоређени вишак прихода из ранијих година	40.140.079,10	0,00	0,00	0,00	0,00	0,00	40.140.079,10	0,00	0,00

Р а з е о	1	2	3	4	5	6	7	8	9	СРЕДСТВА ИЗ БУЏЕТА		СРЕДСТВА ИЗ ДОДАТНИХ ПРИХОДА		УКУПНА СРЕДСТВА		Инд. (17:16)			
										ОПИС	Инд. (11:10)	Инд. (14:13)	План	Извршење	План		Извршење	План	Извршење
										46.648.175,19	0,00	0,00	0,00	46.648.175,19	0,00	0,00	0,00		
										145.904.950,46	0,00	0,00	0,00	145.904.950,46	0,00	0,00	0,00		
										107.000,00	0,00	0,00	0,00	107.000,00	0,00	0,00	0,00		
	01									100.559.798,99	0,00	0,00	0,00	100.559.798,99	0,00	0,00	0,00		
	09									45.238.151,47	0,00	0,00	0,00	45.238.151,47	0,00	0,00	0,00		
	13																		
										145.904.950,46	0,00	0,00	0,00	145.904.950,46	0,00	0,00	0,00		
										429.377.462,51	15,71	0,00	0,00	429.377.462,51	67.463.543,99	15,71	0,00		
	01									169.803.080,37	20,98	0,00	0,00	169.803.080,37	35.629.864,37	20,98	0,00		
	07									1.507.667.685,54	1,18	0,00	0,00	1.507.667.685,54	17.814.933,75	1,18	0,00		
	09									381.066.168,00	0,00	0,00	0,00	381.066.168,00	0,00	0,00	0,00		
	10									160.965.884,75	0,00	0,00	0,00	160.965.884,75	0,00	0,00	0,00		
	13									1.089.869,91	0,00	0,00	0,00	1.089.869,91	0,00	0,00	0,00		
	14									5.424.881,13	0,00	0,00	0,00	5.424.881,13	0,00	0,00	0,00		
	15									2.655.395.032,21	4,55	0,00	0,00	2.655.395.032,21	120.908.342,11	4,55	0,00		
										429.377.462,51	15,71	0,00	0,00	429.377.462,51	67.463.543,99	15,71	0,00		
	01									169.803.080,37	20,98	0,00	0,00	169.803.080,37	35.629.864,37	20,98	0,00		
	07									1.507.667.685,54	1,18	0,00	0,00	1.507.667.685,54	17.814.933,75	1,18	0,00		
	09									381.066.168,00	0,00	0,00	0,00	381.066.168,00	0,00	0,00	0,00		
	10									160.965.884,75	0,00	0,00	0,00	160.965.884,75	0,00	0,00	0,00		
	13									1.089.869,91	0,00	0,00	0,00	1.089.869,91	0,00	0,00	0,00		
	14									5.424.881,13	0,00	0,00	0,00	5.424.881,13	0,00	0,00	0,00		
	15									2.655.395.032,21	4,55	0,00	0,00	2.655.395.032,21	120.908.342,11	4,55	0,00		

3. ПРОГРАМСКА СТРУКТУРА РАСХОДА И ИЗДАТАКА

Програм /Пројекат	Програмска активност	ОПИС	Средства из буџета			Средства из додатних прихода			Укупна средства		
			План	Извршење	Инд (5:4)	План	Извршење	Инд (8:7)	План	Извршење	Инд (11:10)
1	2	3	4	5	6	7	8	9	10	11	12
0101	Програм 5: Развој пољопривреде		107.118.217,06	44.510.837,39	41,55	0,00	0,00	1,00	107.118.217,06	44.510.837,39	41,55
0101-0004	П: Заштита пољопривредног земљишта од пожара		1.737.000,00	1.505.933,55	86,70	0,00	0,00	0,00	1.737.000,00	1.505.933,55	86,70
0101-0005	П: Годишњи програм пољопривреде		95.381.217,06	36.628.030,76	38,40	0,00	0,00	0,00	95.381.217,06	36.628.030,76	38,40
0101-0006	П: Подршка руралном развоју		10.000.000,00	6.376.873,08	63,77	0,00	0,00	0,00	10.000.000,00	6.376.873,08	63,77
0401	Програм 6: Заштита животне средине		255.630.000,00	219.176.275,56	85,74	0,00	0,00	1,00	255.630.000,00	219.176.275,56	85,74
0401-0001	ПА: Управљање заштитом животне средине и природних вредности		233.630.000,00	202.053.819,46	86,48	0,00	0,00	0,00	233.630.000,00	202.053.819,46	86,48
0401-0003	ПА: Праћење квалитета елемената животне средине		7.000.000,00	4.715.032,00	67,36	0,00	0,00	0,00	7.000.000,00	4.715.032,00	67,36
0401-0004	ПА: Заштита природних вредности и унапређење подручја са природним својствима		15.000.000,00	12.407.424,10	82,72	0,00	0,00	0,00	15.000.000,00	12.407.424,10	82,72
0601	Програм 2: Комунална делатност		3.292.451.399,92	2.850.915.401,25	86,59	0,00	0,00	1,00	3.292.451.399,92	2.850.915.401,25	86,59
0601-0001	ПА: Водоснабдевање		619.312.117,00	455.235.381,34	73,51	0,00	0,00	0,00	619.312.117,00	455.235.381,34	73,51
0601-0002	ПА: Управљање отпадним водама		42.608.000,00	9.896.812,15	23,23	0,00	0,00	0,00	42.608.000,00	9.896.812,15	23,23
0601-0004	ПА: Даљинско грејање		147.300.000,00	144.975.756,82	98,42	0,00	0,00	0,00	147.300.000,00	144.975.756,82	98,42
0601-0005	ПА: Јавни превоз		217.980.000,00	215.905.200,00	99,05	0,00	0,00	0,00	217.980.000,00	215.905.200,00	99,05
0601-0006	ПА: Паркинг сервис		13.000.000,00	11.527.447,52	88,67	0,00	0,00	0,00	13.000.000,00	11.527.447,52	88,67
0601-0007	ПА: Уређевање, одржавање и коришћење пијаца		26.000.000,00	18.013.615,58	69,28	0,00	0,00	0,00	26.000.000,00	18.013.615,58	69,28
0601-0008	ПА: Јавна хигијена		309.813.660,00	253.438.657,14	81,80	0,00	0,00	0,00	309.813.660,00	253.438.657,14	81,80
0601-0009	ПА: Уређење и одржавање зеленила		423.357.446,00	369.666.039,92	87,32	0,00	0,00	0,00	423.357.446,00	369.666.039,92	87,32
0601-0010	ПА: Јавна расвета		314.300.000,00	282.856.332,68	90,00	0,00	0,00	0,00	314.300.000,00	282.856.332,68	90,00
0601-0011	ПА: Одржавање гробалја и погребне услуге		213.500.000,00	204.407.434,14	95,74	0,00	0,00	0,00	213.500.000,00	204.407.434,14	95,74
0601-0013	ПА: Ауто-такси превоз путника		8.463.000,00	1.156.345,17	13,66	0,00	0,00	0,00	8.463.000,00	1.156.345,17	13,66
0601-0014	ПА: Остале комуналне услуге		949.932.041,99	883.127.160,25	92,97	0,00	0,00	0,00	949.932.041,99	883.127.160,25	92,97
0601-0015	П: Welfare		2.351.369,93	709.218,54	30,16	0,00	0,00	0,00	2.351.369,93	709.218,54	30,16
0601-0016	П: Societal Societal		4.533.765,00	0,00	0,00	0,00	0,00	0,00	4.533.765,00	0,00	0,00
0602	Програм 15: Локална самоуправа		3.298.742.138,25	2.473.367.591,76	74,98	0,00	0,00	1,00	3.298.742.138,25	2.473.367.591,76	74,98
0602-0001	ПА: Функционисање локалне самоуправе и градских општина		2.477.221.873,61	1.817.776.780,22	73,38	0,00	0,00	0,00	2.477.221.873,61	1.817.776.780,22	73,38
0602-0002	ПА: Месне заједнице		81.999.754,60	34.859.633,39	42,51	0,00	0,00	0,00	81.999.754,60	34.859.633,39	42,51
0602-0003	ПА: Управљање јавним дугом		597.198.282,00	528.348.882,71	88,47	0,00	0,00	0,00	597.198.282,00	528.348.882,71	88,47
0602-0005	ПА: Заштитник грађана		16.036.879,00	10.263.012,85	64,00	0,00	0,00	0,00	16.036.879,00	10.263.012,85	64,00
0602-0006	ПА: Информисање		68.580.000,00	67.435.234,54	98,33	0,00	0,00	0,00	68.580.000,00	67.435.234,54	98,33
0602-0010	ПА: Резерве		55.403.346,69	14.273.930,15	25,76	0,00	0,00	0,00	55.403.346,69	14.273.930,15	25,76

Програмска активност /Пројекат	ОПИС	Средства из буџета					Средства из додатних прихода					Укупна средства				
		План		Извршење		Инд (5:4)	План		Извршење		Инд (8:7)	План		Извршење		Инд (11:10)
		4	5	6	7	8	9	10	11	12						
1	2	3	4	5	6	7	8	9	10	11	12					
0602-0011	П: MobiWallet		545.212,61	212.450,05	38,97	0,00	0,00	0,00	545.212,61	212.450,05	38,97					
0602-0012	П: CLIPS		1.756.789,74	197.667,85	11,25	0,00	0,00	0,00	1.756.789,74	197.667,85	11,25					
0701	Програм 7: Пута инфраструктура		1.125.311.040,20	1.036.223.578,40	92,08	0,00	0,00	0,00	1.125.311.040,20	1.036.223.578,40	92,08					
0701-0002	ПА: Одржавање путева		967.642.019,43	963.442.010,43	99,57	0,00	0,00	0,00	967.642.019,43	963.442.010,43	99,57					
0701-0003	П: Безбедност саобраћаја		62.551.000,00	29.144.359,63	46,59	0,00	0,00	0,00	62.551.000,00	29.144.359,63	46,59					
0701-0004	П: Ликвидација ЈП "ЗИГ" путна привреда		95.118.020,77	43.637.208,34	45,88	0,00	0,00	0,00	95.118.020,77	43.637.208,34	45,88					
0901	Програм 11: Социјална и дечија заштита		1.093.668.200,00	955.688.207,96	87,38	0,00	0,00	0,00	1.093.668.200,00	955.688.207,96	87,38					
0901-0001	ПА: Социјалне помоћи		60.200.000,00	58.361.228,20	96,95	0,00	0,00	0,00	60.200.000,00	58.361.228,20	96,95					
0901-0002	ПА: Прихватилишта, прихватне станице и друге врсте смештаја		69.500.000,00	66.957.160,59	96,34	0,00	0,00	0,00	69.500.000,00	66.957.160,59	96,34					
0901-0003	ПА: Подршка социо-хуманитарним организацијама		50.000.000,00	48.182.652,82	96,37	0,00	0,00	0,00	50.000.000,00	48.182.652,82	96,37					
0901-0004	ПА: Саветодавно-терапијске и социјално-едукативне услуге		303.065.440,76	293.288.502,10	96,77	0,00	0,00	0,00	303.065.440,76	293.288.502,10	96,77					
0901-0005	ПА: Активности Црвеног крста		61.080.000,00	61.059.278,68	99,97	0,00	0,00	0,00	61.080.000,00	61.059.278,68	99,97					
0901-0006	ПА: Дечија заштита		494.552.759,24	376.554.806,60	76,14	0,00	0,00	0,00	494.552.759,24	376.554.806,60	76,14					
0901-0007	П: Дечија недеља		1.000.000,00	1.000.000,00	100,00	0,00	0,00	0,00	1.000.000,00	1.000.000,00	100,00					
0901-0008	П: Центар за социјални рад		36.700.000,00	35.081.583,17	95,59	0,00	0,00	0,00	36.700.000,00	35.081.583,17	95,59					
0901-0009	П: Школа Милан Петровић са домом ученика		16.210.000,00	13.849.663,40	85,44	0,00	0,00	0,00	16.210.000,00	13.849.663,40	85,44					
0901-0010	П:Наб. воз. и опре. за Цент. за пор. смести и усв.		1.360.000,00	1.353.332,40	99,51	0,00	0,00	0,00	1.360.000,00	1.353.332,40	99,51					
1101	Програм 1: Локални развој и просторно планирање		6.277.830.603,26	3.309.125.209,99	52,71	0,00	0,00	0,00	6.277.830.603,26	3.309.125.209,99	52,71					
1101-0001	ПА: Стратешко, просторно и урбанистичко планирање		1.148.939.632,17	717.036.623,15	62,41	0,00	0,00	0,00	1.148.939.632,17	717.036.623,15	62,41					
1101-0002	ПА: Уређивање грађевинског земљишта		4.448.144.396,24	2.589.381.233,22	58,21	0,00	0,00	0,00	4.448.144.396,24	2.589.381.233,22	58,21					
1101-0003	П: Санација саоб. површ. у ул. Делфе Иванић у Каћу		30.264.252,00	0,00	0,00	0,00	0,00	0,00	30.264.252,00	0,00	0,00					
1101-0004	П: Програм изградње обј. за хитну мед. помоћ у НС		156.390.000,00	0,00	0,00	0,00	0,00	0,00	156.390.000,00	0,00	0,00					
1101-0005	П: Ликвидација ЈП "Пословни простор"		37.704.416,34	2.572.271,35	6,82	0,00	0,00	0,00	37.704.416,34	2.572.271,35	6,82					
1101-0006	П: Ликвидација ЈП "Завод за изградњу Града" у НС		456.387.906,51	135.082,27	0,03	0,00	0,00	0,00	456.387.906,51	135.082,27	0,03					
1201	Програм 13: Развој културе		857.350.047,68	750.843.948,79	87,58	156.067.772,49	89.274.048,60	1,00	1.013.417.820,17	840.117.997,39	82,90					
1201-0001	ПА: Функционисање локалних установа културе		399.904.719,00	349.147.377,78	87,31	51.547.377,24	33.603.992,39	65,19	451.452.096,24	382.751.370,17	84,78					
1201-0002	ПА: Подстицаји културном и уметничком стваралаштву		391.319.012,68	353.886.160,40	90,43	97.536.311,86	50.985.883,92	52,27	488.855.324,54	404.872.044,32	82,82					
1201-0003	П: Инвест. акт.устан. култ.чији је оснивач Град НС		66.126.316,00	47.810.410,61	72,30	6.984.083,39	4.684.172,29	67,07	73.110.399,39	52.494.582,90	71,80					
1301	Програм 14: Развој спорта и омладине		415.159.758,00	401.486.359,34	96,71	0,00	0,00	0,00	415.159.758,00	401.486.359,34	96,71					
1301-0001	ПА: Подршка локалним спортским организацијама, удружењима и савезима		324.779.830,00	324.777.591,85	100,00	0,00	0,00	0,00	324.779.830,00	324.777.591,85	100,00					
1301-0002	ПА: Подршка предшколском, школском и рекреативном спорту и масовној физичкој култури		20.700.000,00	20.699.206,80	100,00	0,00	0,00	0,00	20.700.000,00	20.699.206,80	100,00					
1301-0003	ПА: Одржавање спортске инфраструктуре		35.422.928,00	21.904.402,32	61,84	0,00	0,00	0,00	35.422.928,00	21.904.402,32	61,84					
1301-0004	П: Пројекти за младе		34.000.000,00	33.947.539,37	99,85	0,00	0,00	0,00	34.000.000,00	33.947.539,37	99,85					
1301-0005	П: Пројекти за талентоване младе		257.000,00	157.619,00	61,33	0,00	0,00	0,00	257.000,00	157.619,00	61,33					
1501	Програм 3: Локални економски развој		2.850.527.727,47	2.815.587.333,37	98,77	0,00	0,00	0,00	2.850.527.727,47	2.815.587.333,37	98,77					

Програмска активност /Пројекат	ОПИС	Средства из буџета			Средства из додатних прихода			Укупна средства				
		Инд (5:4)		Инд (8:7)	Инд (5:4)		Инд (8:7)	Инд (11:10)				
		План	Извршење		План	Извршење		План	Извршење			
1	2	3	4	5	6	7	8	9	10	11	12	
1501-0006	П: Промоција и унапређење привреде Града Новог Сада		24.430.000,00	23.878.744,59	97,74		0,00	0,00	24.430.000,00	23.878.744,59	97,74	
1501-0007	П: Социјално-економски савет Града Новог Сада		7.262.000,00	7.262.000,00	100,00		0,00	0,00	7.262.000,00	7.262.000,00	100,00	
1501-0008	П: Акциони план запошљавања		185.225.297,83	150.836.159,14	81,43		0,00	0,00	185.225.297,83	150.836.159,14	81,43	
1501-0009	П: Изградња објекта у радној зони "Север 4"		2.633.610.429,64	2.633.610.429,64	100,00		0,00	0,00	2.633.610.429,64	2.633.610.429,64	100,00	
1502	Програм 4: Развој туризма		106.184.761,00	84.835.395,19	79,89		600.000,00	633,52	1,00	106.784.761,00	84.836.028,71	79,45
1502-0001	ПА: Управљање развојем туризма		34.416.761,00	22.149.023,46	64,36		95.000,00	633,52	0,67	34.511.761,00	22.149.656,98	64,18
1502-0002	ПА: Туристичка промоција		64.518.000,00	56.994.298,93	88,34		505.000,00	0,00	0,00	65.023.000,00	56.994.298,93	87,65
1502-0004	П: Туристичка сигнализација		7.250.000,00	5.692.072,80	78,51		0,00	0,00	0,00	7.250.000,00	5.692.072,80	78,51
1801	Програм 12: Примарна здравствена заштита		122.671.923,00	112.669.091,75	91,85		0,00	0,00	1,00	122.671.923,00	112.669.091,75	91,85
1801-0001	ПА: Функционисање установа примарне здравствене заштите		88.261.853,00	81.946.038,05	92,84		0,00	0,00	0,00	88.261.853,00	81.946.038,05	92,84
1801-0002	П:Промоција здравља,превенција и контрола болести		26.740.000,00	25.488.319,20	95,32		0,00	0,00	0,00	26.740.000,00	25.488.319,20	95,32
1801-0003	П: Омасовљење добровољног давалаштва крви		400.000,00	400.000,00	100,00		0,00	0,00	0,00	400.000,00	400.000,00	100,00
1801-0004	П: Контрола хране		7.270.070,00	4.834.734,50	66,50		0,00	0,00	0,00	7.270.070,00	4.834.734,50	66,50
2001	Програм 6: Предшколско васпитање		1.993.527.299,00	1.956.427.412,89	98,14		505.405.057,47	360.622.942,59	1,00	2.498.932.356,47	2.317.050.355,48	92,72
2001-0001	ПА: Функционисање предшколских установа		1.878.107.299,00	1.909.742.683,80	101,68		505.405.057,47	360.621.442,59	71,35	2.383.512.356,47	2.270.364.126,39	95,25
2001-0002	П: Инвестициони пројекти		115.420.000,00	46.684.729,09	40,45		0,00	0,00	0,00	115.420.000,00	46.684.729,09	40,45
2002	Програм 9: Основно образовање		969.346.768,50	833.832.186,84	86,02		0,00	0,00	1,00	969.346.768,50	833.832.186,84	86,02
2002-0001	ПА: Функционисање основних школа		742.494.438,00	622.730.937,29	83,87		0,00	0,00	0,00	742.494.438,00	622.730.937,29	83,87
2002-0002	П: Инвестициони пројекти		226.452.330,50	210.983.646,55	93,17		0,00	0,00	0,00	226.452.330,50	210.983.646,55	93,17
2002-0003	П: Прев., смешт. и исхрана учен. са сметњ. у раз.		400.000,00	117.603,00	29,40		0,00	0,00	0,00	400.000,00	117.603,00	29,40
2003	Програм 10: Средње образовање		1.132.081.787,00	1.023.501.134,64	90,41		0,00	0,00	1,00	1.132.081.787,00	1.023.501.134,64	90,41
2003-0001	ПА: Функционисање средњих школа		507.424.455,00	409.989.467,93	80,80		0,00	0,00	0,00	507.424.455,00	409.989.467,93	80,80
2003-0002	П: Инвестициони пројекти		29.157.332,00	28.489.519,20	97,71		0,00	0,00	0,00	29.157.332,00	28.489.519,20	97,71
2003-0003	П: Изградња музичке и балетске школе		595.500.000,00	585.022.147,51	98,24		0,00	0,00	0,00	595.500.000,00	585.022.147,51	98,24
			23.897.601.670,34	18.868.189.965,12	78,95		662.072.829,96	449.897.624,71	67,95	24.559.674.500,30	19.318.087.589,83	78,66
			УКУПНО:									

III. ЗАВРШНА ОДРЕДБА

Члан 22.

Ова одлука ступа на снагу осмог дана од дана објављивања у "Службеном листу Града Новог Сада".

РЕПУБЛИКА СРБИЈА
АУТОНОМНА ПОКРАЈИНА ВОЈВОДИНА
ГРАД НОВИ САД
СКУПШТИНА ГРАДА НОВОГ САДА
Број: 401-14/2017-I
26. мај 2017. године
НОВИ САД

Председник

Здравко Јелушић

ПОПУЊАВА УПРАВА ЗА ТРЕЗОР - ФИЛИЈАЛА																																					
7	5	1	0	3	6	5	4	0	8	9	6	5	4	9	8	18	19	20	21	22	23	24	25	26	27	28	29	30	31	32	33	34	35	36	37	38	
1	2	3	4	5	6	7	8	9	10	11	12	13	14	15	16	17	18	19	20	21	22	23	24	25	26	27	28	29	30	31	32	33	34	35	36	37	38
Врста посла		Јединствени број КБС															Седиште УТ				Надлежни директни																

НАЗИВ КОРИСНИКА БУЏЕТСКИХ СРЕДСТАВА
КОНСОЛИДОВАНИ РАЧУН БУЏЕТА ГРАДА НОВОГ САДА

СЕДИШТЕ НОВИ САД МАТИЧНИ БРОЈ 08965498

ПИБ 109924914 БРОЈ ПОДРАЧУНА 840-58640-69

НАЗИВ НАДЛЕЖНОГ ДИРЕКТНОГ КОРИСНИКА БУЏЕТСКИХ СРЕДСТАВА

(Попуњава само индиректни корисник буџетских средстава)

БИЛАНС СТАЊА

у периоду од 01.01.2016. године до 31.12.2016. године

(У хиљадама динара)

Ознака ОП	Број конта	Опис	Износ из претходне године (почетно стање)	Износ текуће године		
				Бруто	Исправка вредности	Нето (5 - 6)
1	2	3	4	5	6	7
		АКТИВА				
1001	000000	НЕФИНАНСИЈСКА ИМОВИНА (1002 + 1020)	37.295.133	47.713.776	10.217.560	37.496.216
1002	010000	НЕФИНАНСИЈСКА ИМОВИНА У СТАЛНИМ СРЕДСТВИМА (1003 + 1007 + 1009 + 1011 + 1015 + 1018)	37.205.875	47.606.109	10.214.097	37.392.012
1003	011000	НЕКРЕТНИНЕ И ОПРЕМА (од 1004 до 1006)	31.482.563	43.492.690	10.023.721	33.468.969
1004	011100	Зграде и грађевински објекти	30.899.163	41.465.049	8.571.000	32.894.049
1005	011200	Опрема	444.371	1.866.746	1.438.755	427.991
1006	011300	Остале некретности и опрема	139.029	160.895	13.966	146.929
1007	012000	КУЛТИВИСАНА ИМОВИНА (1008)	130.964	127.874		127.874
1008	012100	Култивисана имовина	130.964	127.874		127.874
1009	013000	ДРАГОЦЕНОСТИ (1010)				
1010	013100	Драгоцености				
1011	014000	ПРИРОДНА ИМОВИНА (од 1012 до 1014)	12.346	304.841		304.841
1012	014100	Земљиште	12.346	304.841		304.841
1013	014200	Подземна блага				
1014	014300	Шуме и воде				
1015	015000	НЕФИНАНСИЈСКА ИМОВИНА У ПРИПРЕМИ И АВАНСИ (1016 + 1017)	5.409.355	3.353.000		3.353.000
1016	015100	Нефинансијска имовина у припреми	3.977.806	2.431.000		2.431.000

Ознака ОП	Број конта	Опис	Износ из претходне године (почетно стање)	Износ текуће године		
				Бруто	Исправка вредности	Нето (5 - 6)
1	2	3	4	5	6	7
1017	015200	Аванси за нефинансијску имовину	1.431.549	922.000		922.000
1018	016000	НЕМАТЕРИЈАЛНА ИМОВИНА (1019)	170.647	327.704	190.376	137.328
1019	016100	Нематеријална имовина	170.647	327.704	190.376	137.328
1020	020000	НЕФИНАНСИЈСКА ИМОВИНА У ЗАЛИХАМА (1021 + 1025)	89.258	107.667	3.463	104.204
1021	021000	ЗАЛИХЕ (од 1022 до 1024)	73.345	83.773	206	83.567
1022	021100	Робне резерве	70.941	80.828		80.828
1023	021200	Залихе произвођаче	1.967	2.447		2.447
1024	021300	Роба за даљу продају	437	498	206	292
1025	022000	ЗАЛИХЕ СИТНОГ ИНВЕНТАРА И ПОТРОШНОГ МАТЕРИЈАЛА (1026 + 1027)	15.913	23.894	3.257	20.637
1026	022100	Залихе ситног инвентара	4.977	9.465	3.257	6.208
1027	022200	Залихе потрошног материјала	10.936	14.429		14.429
1028	100000	ФИНАНСИЈСКА ИМОВИНА (1029 + 1049 + 1067)	30.611.372	34.748.912	931.760	33.817.152
1029	110000	ДУГОРОЧНА ФИНАНСИЈСКА ИМОВИНА (1030 + 1040)	11.196.365	11.141.198		11.141.198
1030	111000	ДУГОРОЧНА ДОМАЋА ФИНАНСИЈСКА ИМОВИНА (од 1031 до 1039)	11.196.365	11.141.198		11.141.198
1031	111100	Дугорочне домаће хартије од вредности, изузев акција				
1032	111200	Кредити осталим нивоима власти				
1033	111300	Кредити домаћим јавним финансијским институцијама				
1034	111400	Кредити домаћим пословним банкама	2.129	2.129		2.129
1035	111500	Кредити домаћим јавним нефинансијским институцијама	22.416	22.416		22.416
1036	111600	Кредити физичким лицима и домаћинствима у земљи	2.412	1.358		1.358
1037	111700	Кредити домаћим невладиним организацијама				
1038	111800	Кредити домаћим нефинансијским приватним предузећима				
1039	111900	Домаће акције и остали капитал	11.169.408	11.115.295		11.115.295
1040	112000	ДУГОРОЧНА СТРАНА ФИНАНСИЈСКА ИМОВИНА (од 1041 до 1048)				
1041	112100	Дугорочне стране хартије од вредности, изузев акција				
1042	112200	Кредити страним владама				
1043	112300	Кредити међународним организацијама				
1044	112400	Кредити страним пословним банкама				
1045	112500	Кредити страним нефинансијским институцијама				
1046	112600	Кредити страним невладиним организацијама				
1047	112700	Стране акције и остали капитал				
1048	112800	Страни финансијски деривати				

Ознака ОП	Број конта	Опис	Износ из претходне године (почетно стање)	Износ текуће године		
				Бруто	Исправка вредности	Нето (5 - 6)
1	2	3	4	5	6	7
1049	120000	НОВЧАНА СРЕДСТВА, ПЛЕМЕНИТИ МЕТАЛИ, ХАРТИЈЕ ОД ВРЕДНОСТИ, ПОТРАЖИВАЊА И КРАТКОРОЧНИ ПЛАСМАНИ (1050 + 1060 + 1062)	16.178.494	20.555.795	864.642	19.691.153
1050	121000	НОВЧАНА СРЕДСТВА, ПЛЕМЕНИТИ МЕТАЛИ, ХАРТИЈЕ ОД ВРЕДНОСТИ (од 1051 до 1059)	2.922.634	4.717.322		4.717.322
1051	121100	Жиро и текући рачуни	2.608.083	4.653.089		4.653.089
1052	121200	Издајона новчана средства и акредитиви				
1053	121300	Благајна	211	217		217
1054	121400	Девизни рачун	313.348	64.012		64.012
1055	121500	Девизни акредитиви				
1056	121600	Девизналагајна				
1057	121700	Остала новчана средства	992	4		4
1058	121800	Племенити метали				
1059	121900	Хартије од вредности				
1060	122000	КРАТКОРОЧНА ПОТРАЖИВАЊА (1061)	13.049.275	15.531.290	853.184	14.678.106
1061	122100	Потраживања по основу продаје и друга потраживања	13.049.275	15.531.290	853.184	14.678.106
1062	123000	КРАТКОРОЧНИ ПЛАСМАНИ (од 1063 до 1066)	206.585	307.183	11.458	295.725
1063	123100	Краткорочни кредити				
1064	123200	Дати аванси, депозити и кауције	201.496	299.145	11.458	287.687
1065	123300	Хартије од вредности намењене продаји	463	464		464
1066	123900	Остали краткорочни пласмани	4.626	7.574		7.574
1067	130000	АКТИВНА ВРЕМЕНСКА РАЗГРАНИЧЕЊА (1068)	3.236.513	3.051.919	67.118	2.984.801
1068	131000	АКТИВНА ВРЕМЕНСКА РАЗГРАНИЧЕЊА (од 1069 до 1071)	3.236.513	3.051.919	67.118	2.984.801
1069	131100	Разграничени расходи до једне године	848.507	601.826		601.826
1070	131200	Обрачунати неплаћени расходи и издаши	495.900	257.612	38.327	219.285
1071	131300	Остала активна временска разграничења	1.892.106	2.192.481	28.791	2.163.690
1072		УКУПНА АКТИВА (1001 + 1028)	67.906.505	82.462.688	11.149.320	71.313.368
1073	351000	ВАНБИЛАНСНА АКТИВА	19.941	6.376.388		6.376.388

Ознака ОП	Број конта	Опис	Износ	
			Претходна година	Текућа година
1	2	3	4	5
		ПАСИВА		
1074	200000	ОБАВЕЗЕ (1075 + 1099 + 1118 + 1173 + 1198 + 1212)	19.265.584	20.183.444
1075	210000	ДУГОРОЧНЕ ОБАВЕЗЕ (1076 + 1086 + 1093 + 1095 + 1097)	4.646.117	4.358.572
1076	211000	ДОМАЋЕ ДУГОРОЧНЕ ОБАВЕЗЕ (од 1077 до 1085)	2.821.726	2.506.488
1077	211100	Обавезе по основу емитованих хартија од вредности, изузев акција	2.821.726	2.506.488
1078	211200	Обавезе по основу дугорочних кредита од осталих нивоа власти		
1079	211300	Обавезе по основу дугорочних кредита од домаћих јавних финансијских институција		
1080	211400	Обавезе по основу дугорочних кредита од домаћих пословних банака		
1081	211500	Обавезе по основу дугорочних кредита од осталих домаћих кредитора		
1082	211600	Обавезе по основу дугорочних кредита од домаћинства у земљи		
1083	211700	Дугорочне обавезе по основу домаћих финансијских деривата		
1084	211800	Дугорочне обавезе по основу домаћих меница		
1085	211900	Дугорочне обавезе за финансијске лизинге		
1086	212000	СТРАНЕ ДУГОРОЧНЕ ОБАВЕЗЕ (од 1087 до 1092)	1.824.391	1.852.084
1087	212100	Дугорочне стране обавезе по основу емитованих хартија од вредности, изузев акција		
1088	212200	Обавезе по основу дугорочних кредита од страних влада		
1089	212300	Обавезе по основу дугорочних кредита од мултилатералних институција	1.824.391	1.852.084
1090	212400	Обавезе по основу дугорочних кредита од страних пословних банака		
1091	212500	Обавезе по основу дугорочних кредита од осталих страних кредитора		
1093	213000	ДУГОРОЧНЕ ОБАВЕЗЕ ПО ОСНОВУ ГАРАНЦИЈА (1094)		
1094	213100	Дугорочне обавезе по основу гаранција		
1095	214000	ОБАВЕЗЕ ПО ОСНОВУ ОТПЛАТЕ ГЛАВНИЦЕ ЗА ФИНАНСИЈСКИ ЛИЗИНГ (1096)		
1096	214100	Обавезе по основу отплате главнице за финансијски лизинг		
1097	215000	ОБАВЕЗЕ ПО ОСНОВУ ОТПЛАТА ГАРАНЦИЈА ПО КОМЕРЦИЈАЛНИМ ТРАНСАКЦИЈАМА (1098)		
1098	215100	Обавезе по основу отплата гаранција по комерцијалним трансакцијама		
1099	220000	КРАТКОРОЧНЕ ОБАВЕЗЕ (1100 + 1109 + 1116)		
1100	221000	КРАТКОРОЧНЕ ДОМАЋЕ ОБАВЕЗЕ (од 1101 до 1108)		
1101	221100	Краткорочне домаће обавезе по основу емитованих хартија од вредности, изузев акција		
1102	221200	Обавезе по основу краткорочних кредита од осталих нивоа власти		
1103	221300	Обавезе по основу краткорочних кредита од домаћих јавних финансијских институција		
1104	221400	Обавезе по основу краткорочних кредита од домаћих пословних банака		

Ознака ОП	Број конта	Опис	Износ	
			Претходна година	Текућа година
1	2	3	4	5
1105	221500	Обавезе по основу краткорочних кредита од осталих домаћих кредитора		
1106	221600	Обавезе по основу краткорочних кредита од домаћинстава у земљи		
1107	221700	Краткорочне обавезе по основу домаћих финансијских деривата		
1108	221800	Краткорочне обавезе по основу домаћих меница		
1109	222000	КРАТКОРОЧНЕ СТРАНЕ ОБАВЕЗЕ (од 1110 до 1115)		
1110	222100	Краткорочне стране обавезе по основу емитованих хартија од вредности, изузев акција		
1111	222200	Обавезе по основу краткорочних кредита од страних влада		
1112	222300	Обавезе по основу краткорочних кредита од мултилатералних институција		
1113	222400	Обавезе по основу краткорочних кредита од страних пословних банака		
1114	222500	Обавезе по основу краткорочних кредита од осталих страних кредитора		
1115	222600	Краткорочне обавезе по основу страних финансијских деривата		
1116	223000	КРАТКОРОЧНЕ ОБАВЕЗЕ ПО ОСНОВУ ГАРАНЦИЈА (1117)		
1117	223100	Краткорочне обавезе по основу гаранција		
1118	230000	ОБАВЕЗЕ ПО ОСНОВУ РАСХОДА ЗА ЗАПОСЛЕНЕ (1119 + 1125 + 1131 + 1137 + 1141 + 1147 + 1153 + 1161 + 1167)	68.332	4.860
1119	231000	ОБАВЕЗЕ ЗА ПЛАТЕ И ДОДАТКЕ (од 1120 до 1124)	56.712	3.728
1120	231100	Обавезе за нето плате и додатке	40.026	2.985
1121	231200	Обавезе по основу пореза на плате и додатке	5.630	313
1122	231300	Обавезе по основу доприноса за пензијско и инвалидско осигурање на плате и додатке	7.651	305
1123	231400	Обавезе по основу доприноса за здравствено осигурање на плате и додатке	2.972	110
1124	231500	Обавезе по основу доприноса за незапосленост на плате и додатке	433	15
1125	232000	ОБАВЕЗЕ ПО ОСНОВУ НАКНАДА ЗАПОСЛЕНИМА (од 1126 до 1130)	10	58
1126	232100	Обавезе по основу нето накнада запосленима	10	58
1127	232200	Обавезе по основу пореза на плате за накнаде запосленима		
1128	232300	Обавезе по основу доприноса за пензијско и инвалидско осигурање за накнаде запосленима		
1129	232400	Обавезе по основу доприноса за здравствено осигурање за накнаде запосленима		
1130	232500	Обавезе по основу доприноса за незапосленост за накнаде запосленима		
1131	233000	ОБАВЕЗЕ ЗА НАГРАДЕ И ОСТАЛЕ ПОСЕБНЕ РАСХОДЕ (од 1132 до 1136)	312	
1132	233100	Обавезе по основу нето исплата награда и осталих посебних расхода	197	
1133	233200	Обавезе по основу пореза на награде и остале посебне расходе	50	

Ознака ОП	Број конта	Опис	Износ	
			Претходна година	Текућа година
1	2	3	4	5
1134	233300	Обавезе по основу доприноса за пензијско и инвалидско осигурање за награде и остале посебне расходе	65	
1135	233400	Обавезе по основу доприноса за здравствено осигурање за награде и остале посебне расходе		
1136	233500	Обавезе по основу доприноса за случај незапослености за награде и остале посебне расходе		
1137	234000	ОБАВЕЗЕ ПО ОСНОВУ СОЦИЈАЛНИХ ДОПРИНОСА НА ТЕРЕТ ПОСЛОДАВЦА (од 1138 до 1140)	10.243	384
1138	234100	Обавезе по основу доприноса за пензијско и инвалидско осигурање на терет послодавца	6.929	256
1139	234200	Обавезе по основу доприноса за здравствено осигурање на терет послодавца	2.974	112
1140	234300	Обавезе по основу доприноса за случај незапослености на терет послодавца	340	16
1141	235000	ОБАВЕЗЕ ПО ОСНОВУ НАКНАДА У НАТУРИ (од 1142 до 1146)		110
1142	235100	Обавезе по основу нето накнада у природи		110
1143	235200	Обавезе по основу пореза на накнаде у природи		
1144	235300	Обавезе по основу доприноса за пензијско и инвалидско осигурање за накнаде у природи		
1145	235400	Обавезе по основу доприноса за здравствено осигурање за накнаде у природи		
1146	235500	Обавезе по основу доприноса за случај незапослености за накнаде у природи		
1147	236000	ОБАВЕЗЕ ПО ОСНОВУ СОЦИЈАЛНЕ ПОМОЋИ ЗАПОСЛЕНИМА (од 1148 до 1152)		
1148	236100	Обавезе по основу нето исплата социјалне помоћи запосленима		
1149	236200	Обавезе по основу пореза на социјалну помоћ запосленима		
1150	236300	Обавезе по основу доприноса за пензијско и инвалидско осигурање за социјалну помоћ запосленима		
1151	236400	Обавезе по основу доприноса за здравствено осигурање за социјалну помоћ запосленима		
1152	236500	Обавезе по основу доприноса за случај незапослености за социјалну помоћ запосленима		
1153	237000	СЛУЖБЕНА ПУТОВАЊА И УСЛУГЕ ПО УГОВОРУ (од 1154 до 1160)	1.055	580
1154	237100	Обавезе по основу нето исплата за службена путовања		
1155	237200	Обавезе по основу пореза на исплате за службена путовања		
1156	237300	Обавезе по основу нето исплата за услуге по уговору	714	414
1157	237400	Обавезе по основу пореза на исплате за услуге по уговору	173	102
1158	237500	Обавезе по основу доприноса за пензијско и инвалидско осигурање за услуге по уговору	145	52
1159	237600	Обавезе по основу доприноса за здравствено осигурање за услуге по уговору	23	12
1160	237700	Обавезе по основу доприноса за случај незапослености за услуге по уговору		

Ознака ОП	Број конта	Опис	Износ	
			Претходна година	Текућа година
1	2	3	4	5
1161	238000	ОБАВЕЗЕ ПО ОСНОВУ ПОСЛАНИЧКИХ ДОДАТАКА (од 1162 до 1166)		
1162	238100	Обавезе за нето исплаћени посланички додатак		
1163	238200	Обавезе по основу пореза на исплаћени посланички додатак		
1164	238300	Обавезе по основу доприноса за пензијско и инвалидско осигурање за посланички додатак		
1165	238400	Обавезе по основу доприноса за здравствено осигурање за посланички додатак		
1166	238500	Обавезе по основу доприноса за случај незапослености за посланички додатак		
1167	239000	ОБАВЕЗЕ ПО ОСНОВУ СУДИЈСКИХ ДОДАТАКА (од 1168 до 1172)		
1168	239100	Обавезе за нето исплаћени судијски додатак		
1169	239200	Обавезе по основу пореза на исплаћени судијски додатак		
1170	239300	Обавезе по основу доприноса за пензијско и инвалидско осигурање за судијски додатак		
1171	239400	Обавезе по основу доприноса за здравствено осигурање за судијски додатак		
1172	239500	Обавезе по основу доприноса за случај незапослености за судијски додатак		
1173	240000	ОБАВЕЗЕ ПО ОСНОВУ ОСТАЛИХ РАСХОДА, ИЗУЗЕВ РАСХОДА ЗА ЗАПОСЛЕНЕ (1174 + 1179 + 1184 + 1189 + 1192)	10.879	1.757
1174	241000	ОБАВЕЗЕ ПО ОСНОВУ ОТПЛАТЕ КАМАТА И ПРАТЕЉИХ ТРОШКОВА ЗАДУЖИВАЊА (од 1175 до 1178)		
1175	241100	Обавезе по основу отплате домаћих камата		
1176	241200	Обавезе по основу отплате страних камата		
1177	241300	Обавезе по основу отплате камата по гаранцијама		
1178	241400	Обавезе по основу пратећих трошкова задуживања		
1179	242000	ОБАВЕЗЕ ПО ОСНОВУ СУБВЕНЦИЈА (од 1180 до 1183)		
1180	242100	Обавезе по основу субвенција нефинансијским предузећима		
1181	242200	Обавезе по основу субвенција приватним финансијским предузећима		
1182	242300	Обавезе по основу субвенција јавним финансијским установама		
1183	242400	Обавезе по основу субвенција приватним предузећима		
1184	243000	ОБАВЕЗЕ ПО ОСНОВУ ДОНАЦИЈА, ДОТАЦИЈА И ТРАНСФЕРА (од 1185 до 1188)		
1185	243100	Обавезе по основу донација страним владама		
1186	243200	Обавезе по основу донација међународним организацијама		
1187	243300	Обавезе по основу трансфера осталим нивоима власти		
1188	243400	Обавезе по основу донација организацијама обавезног социјалног осигурања		
1189	244000	ОБАВЕЗЕ ЗА СОЦИЈАЛНО ОСИГУРАЊЕ (1190 + 1191)		32
1190	244100	Обавезе по основу права из социјалног осигурања код организација обавезног социјалног осигурања		32

Ознака ОП	Број конта	Опис	Износ	
			Претходна година	Текућа година
1	2	3	4	5
1191	244200	Обавезе по основу социјалне помоћи из буџета		
1192	245000	ОБАВЕЗЕ ЗА ОСТАЛЕ РАСХОДЕ (од 1193 до 1197)	10.879	1.725
1193	245100	Обавезе по основу дотација невладиним организацијама		79
1194	245200	Обавезе за остале порезе, обавезне таксе и казне	10.879	1.646
1195	245300	Обавезе по основу казни и пенала по решењима судова		
1196	245400	Обавезе по основу накнаде штете за повреде и штете услед елементарних непогода		
1197	245500	Обавезе по основу накнаде штете или повреда нанетих од стране државних органа		
1198	250000	ОБАВЕЗЕ ИЗ ПОСЛОВАЊА (1199 + 1203 + 1206 + 1208)	447.390	238.657
1199	251000	ПРИМЉЕНИ АВАНСИ, ДЕПОЗИТИ И КАУЦИЈЕ (од 1200 до 1202)	31.670	41.869
1200	251100	Примљени аванси	7.179	15.744
1201	251200	Примљени депозити	24.291	25.925
1202	251300	Примљене кауције	200	200
1203	252000	ОБАВЕЗЕ ПРЕМА ДОБАВЉАЧИМА (1204 + 1205)	415.024	195.184
1204	252100	Добављачи у земљи	415.024	195.184
1205	252200	Добављачи у иностранству		
1206	253000	ОБАВЕЗЕ ЗА ИЗДАТЕ ЧЕКОВЕ И ОБВЕЗНИЦЕ (1207)		
1207	253100	Обавезе за издате чекове и обвезнице		
1208	254000	ОСТАЛЕ ОБАВЕЗЕ (1209 до 1211)	696	1.604
1209	254100	Обавезе из односа буџета и буџетских корисника	255	132
1210	254200	Остале обавезе буџета		1.425
1211	254900	Остале обавезе из пословања	441	47
1212	290000	ПАСИВНА ВРЕМЕНСКА РАЗГРАНИЧЕЊА (1213)	14.092.866	15.579.598
1213	291000	ПАСИВНА ВРЕМЕНСКА РАЗГРАНИЧЕЊА (од 1214 до 1217)	14.092.866	15.579.598
1214	291100	Разграничени приходи и примања	3.411.632	12.314
1215	291200	Разграничени плаћени расходи и издаци	1.241.752	1.009.299
1216	291300	Обрачунати ненаплаћени приходи и примања	8.820.660	3.587.760
1217	291900	Остала пасивна временска разграничења	618.822	10.970.225
1218	300000	КАПИТАЛ, УТВРЂИВАЊЕ РЕЗУЛТАТА ПОСЛОВАЊА И ВАНБИЛАНСНА ЕВИДЕНЦИЈА (1219 + 1229 - 1230 + 1231 - 1232 + 1233 - 1234)	48.640.921	51.129.924
1219	310000	КАПИТАЛ (1220)	46.569.279	47.005.737
1220	311000	КАПИТАЛ (1221 + 1222 - 1223 + 1224 + 1225 - 1226 + 1227 + 1228)	46.569.279	47.005.737
1221	311100	Нефинансијска имовина у сталним средствима	36.946.795	37.395.009
1222	311200	Нефинансијска имовина у залихама	84.386	104.203
1223	311300	Исправка вредности сопствених извора нефинансијске имовине, у сталним средствима, за набавке из кредита	2.504.682	2.197.555
1224	311400	Финансијска имовина	11.171.749	11.141.383
1225	311500	Извори новчаних средстава	107.316	64.576
1226	311600	Угрожена средства текућих прихода и примања од продаје нефинансијске имовине у току једне године		

Ознака ОП	Број конта	Опис	Износ	
			Претходна година	Текућа година
1	2	3	4	5
1227	311700	Пренета неутрошена средства из ранијих година	728.657	489.788
1228	311900	Остали сопствени извори	35.058	8.333
1229	321121	Вишак прихода и примања – суфицит	1.822.331	4.117.079
1230	321122	Мањак прихода и примања – дефицит		
1231	321311	Нераспоређени вишак прихода и примања из ранијих година	249.608	7.542
1232	321312	Дефицит из ранијих година	297	434
		ПРОМЕНЕ У ВРЕДНОСТИ И ОБИМУ		
1233		ПОЗИТИВНЕ ПРОМЕНЕ У ВРЕДНОСТИ И ОБИМУ (1235 + 1237 - 1236 - 1238)		
1234		НЕГАТИВНЕ ПРОМЕНЕ У ВРЕДНОСТИ И ОБИМУ (1236 + 1238 - 1235 - 1237)		
1235	330000	ДОБИТИ КОЈЕ СУ РЕЗУЛТАТ ПРОМЕНЕ ВРЕДНОСТИ - ПОТРАЖНИ САЛДО		
1236	330000	ДОБИТИ КОЈЕ СУ РЕЗУЛТАТ ПРОМЕНЕ ВРЕДНОСТИ - ДУГОВНИ САЛДО		
1237	340000	ДРУГЕ ПРОМЕНЕ У ОБИМУ - ПОТРАЖНИ САЛДО		
1238	340000	ДРУГЕ ПРОМЕНЕ У ОБИМУ - ДУГОВНИ САЛДО		
1239		УКУПНА ПАСИВА (1074 + 1218)	67.906.505	71.313.368
1240	352000	ВАНБИЛАНСНА ПАСИВА	19.941	6.376.388

Датум, 10.05.2017. . године

Лице одговорно за
попуњавање обрасца

Милош

Наредбодавац

[Својеручни потпис]



ПОПУЊАВА УПРАВА ЗА ТРЕЗОР - ФИЛИЈАЛА																																					
7	5	2	0 3 6 5 4				0 8 9 6 5 4 9 8																														
1	2	3	4	5	6	7	8	9	10	11	12	13	14	15	16	17	18	19	20	21	22	23	24	25	26	27	28	29	30	31	32	33	34	35	36	37	38
Врста посла			Јединствени број КБС															Седиште УТ				Надлежни директни															

НАЗИВ КОРИСНИКА БУЏЕТСКИХ СРЕДСТАВА
КОНСОЛИДОВАНИ РАЧУН БУЏЕТА ГРАДА НОВОГ САДА

СЕДИШТЕ НОВИ САД МАТИЧНИ БРОЈ 08965498

ПИБ 109924914 БРОЈ ПОДРАЧУНА 840-58640-69

НАЗИВ НАДЛЕЖНОГ ДИРЕКТНОГ КОРИСНИКА БУЏЕТСКИХ СРЕДСТАВА

(Попуњава само индиректни корисник буџетских средстава)

БИЛАНС ПРИХОДА И РАСХОДА
у периоду од 01.01.2016. до 31.12.2016. године

(У хиљадама динара)

Ознака ОП	Број конта	Опис	Износ	
			Претходна година	Текућа година
1	2	3	4	5
2001		ТЕКУЋИ ПРИХОДИ И ПРИМАЊА ОД ПРОДАЈЕ НЕФИНАНСИЈСКЕ ИМОВИНЕ (2002 + 2106)	15.700.430	21.156.843
2002	700000	ТЕКУЋИ ПРИХОДИ (2003 + 2047 + 2057 + 2069 + 2094 + 2099 + 2103)	15.513.857	16.912.701
2003	710000	ПОРЕЗИ (2004 + 2008 + 2010 + 2017 + 2023 + 2030 + 2033 + 2040)	11.142.176	11.704.197
2004	711000	ПОРЕЗ НА ДОХОДАК, ДОБИТ И КАПИТАЛНЕ ДОБИТКЕ (од 2005 до 2007)	7.149.453	7.568.419
2005	711100	Порези на доходак и капиталне добитке које плаћају физичка лица	7.149.453	7.568.419
2006	711200	Порези на добит и капиталне добитке које плаћају предузећа и друга правна лица		
2007	711300	Порези на доходак, добит и капиталне добитке који се не могу разврстати између физичких и правних лица		
2008	712000	ПОРЕЗ НА ФОНД ЗАРАДА (2009)	51	14
2009	712100	Порез на фонд зарада	51	14
2010	713000	ПОРЕЗ НА ИМОВИНУ (од 2011 до 2016)	3.216.360	3.371.084
2011	713100	Периодични порези на непокретности	2.597.936	2.563.945
2012	713200	Периодични порези на нето имовину		
2013	713300	Порези на заоставштину, наслеђе и поклон	15.219	23.276
2014	713400	Порези на финансијске и капиталне трансакције	603.182	783.855
2015	713500	Други једнократни порези на имовину		
2016	713600	Други периодични порези на имовину	23	8
2017	714000	ПОРЕЗ НА ДОБРА И УСЛУГЕ (од 2018 до 2022)	527.484	542.761
2018	714100	Општи порези на добра и услуге		
2019	714300	Добит фискалних монопола		
2020	714400	Порези на појединачне услуге	79.217	78.499
2021	714500	Порези, таксе и накнаде на употребу добара, на дозволу да се добра употребљавају или делатности обављају	448.267	464.262
2022	714600	Други порези на добра и услуге		

Ознака ОП	Број конта	Опис	Износ	
			Претходна година	Текућа година
1	2	3	4	5
2023	715000	ПОРЕЗ НА МЕЂУНАРОДНУ ТРГОВИНУ И ТРАНСАКЦИЈЕ (од 2024 до 2029)		
2024	715100	Царине и друге увозне дажбине		
2025	715200	Порези на извоз		
2026	715300	Добит извозних или увозних монопола		
2027	715400	Добит по основу разлике између кулотног и продајног девизног курса		
2028	715500	Порези на продају или куповину девиза		
2029	715600	Други порези на међународну трговину и трансакције		
2030	716000	ДРУГИ ПОРЕЗИ (2031 + 2032)	248.828	221.919
2031	716100	Други порези које искључиво плаћају предузећа, односно предузетници	248.828	221.919
2032	716200	Други порези које плаћају остала лица или који се не могу идентификовати		
2033	717000	АКЦИЗЕ (од 2034 до 2039)		
2034	717100	Акцизе на деривате нафте		
2035	717200	Акцизе на дуванске прерађевине		
2036	717300	Акцизе на алкохолна пића		
2037	717400	Акцизе на освежавајућа безалкохолна пића		
2038	717500	Акциза на кафу		
2039	717600	Друге акцизе		
2040	719000	ЈЕДНОКРАТНИ ПОРЕЗ НА ЕКСТРА ПРОФИТ И ЕКСТРА ИМОВИНУ СТЕЧЕНУ КОРИШЋЕЊЕМ ПОСЕБНИХ ПОГОДНОСТИ (од 2041 до 2046)		
2041	719100	Порез на доходак, добит и капиталну добит на терет физичких лица		
2042	719200	Порез на доходак, добит и капиталну добит на терет предузећа и осталих правних лица		
2043	719300	Порез на доходак, добит и капиталну добит нераспоредив између физичких и правних лица		
2044	719400	Остали једнократни порези на имовину		
2045	719500	Остали порези које плаћају искључиво предузећа и предузетници		
2046	719600	Остали порези које плаћају друга или неидентификована лица		
2047	720000	СОЦИЈАЛНИ ДОПРИНОСИ (2048 + 2053)		
2048	721000	ДОПРИНОСИ ЗА СОЦИЈАЛНО ОСИГУРАЊЕ (од 2049 до 2052)		
2049	721100	Доприноси за социјално осигурање на терет запослених		
2050	721200	Доприноси за социјално осигурање на терет послодавца		
2051	721300	Доприноси за социјално осигурање лица која обављају самосталну делатност и незапослених лица		
2052	721400	Доприноси за социјално осигурање који се не могу разврстати		
2053	722000	ОСТАЛИ СОЦИЈАЛНИ ДОПРИНОСИ (од 2054 до 2056)		
2054	722100	Социјални доприноси на терет осигураника		
2055	722200	Социјални доприноси послодавца		
2056	722300	Импутирани социјални доприноси		
2057	730000	ДОНАЦИЈЕ, ПОМОЋИ И ТРАНСФЕРИ (2058 + 2061 + 2066)	1.315.644	1.356.958
2058	731000	ДОНАЦИЈЕ ОД ИНОСТРАНИХ ДРЖАВА (2059 + 2060)	1.335	616
2059	731100	Текуће донације од иностраних држава	1.335	616
2060	731200	Капиталне донације од иностраних држава		

Ознака ОП	Број конта	Опис	Износ	
			Претходна година	Текућа година
1	2	3	4	5
2061	732000	ДОНАЦИЈЕ И ПОМОЋИ ОД МЕЂУНАРОДНИХ ОРГАНИЗАЦИЈА (од 2062 до 2065)	5.009	3.256
2062	732100	Текуће донације од међународних организација	2.248	2.075
2063	732200	Капиталне донације од међународних организација		
2064	732300	Текуће помоћи од ЕУ	2.761	1.181
2065	732400	Капиталне помоћи од ЕУ		
2066	733000	ТРАНСФЕРИ ОД ДРУГИХ НИВОА ВЛАСТИ (2067 + 2068)	1.309.300	1.353.086
2067	733100	Текући трансфери од других нивоа власти	1.058.682	1.199.877
2068	733200	Капитални трансфери од других нивоа власти	250.618	153.209
2069	740000	ДРУГИ ПРИХОДИ (2070 + 2077 + 2082 + 2089 + 2092)	3.006.887	3.774.228
2070	741000	ПРИХОДИ ОД ИМОВИНЕ (од 2071 до 2076)	933.406	2.179.224
2071	741100	Камате	181.996	109.664
2072	741200	Дивиденде		
2073	741300	Повлачење прихода од квази корпорација		
2074	741400	Приход од имовине који припада имаоцима полиса осигурања		28
2075	741500	Закуп непроизведене имовине	751.410	2.069.532
2076	741600	Финансијске промене на финансијским лизинзима		
2077	742000	ПРИХОДИ ОД ПРОДАЈЕ ДОБАРА И УСЛУГА (од 2078 до 2081)	1.483.146	934.740
2078	742100	Приходи од продаје добара и услуга или закупа од стране тржишних организација	783.393	703.341
2079	742200	Таксе и накнаде	668.055	194.159
2080	742300	Споредне продаје добара и услуга које врше државне истраживачке јединице	31.698	37.240
2081	742400	Импутирани приходи од добара и услуга		
2082	743000	НОВЧАНЕ КАЗНЕ И ОДУЗЕТА ИМОВИНСКА КОРИСТ (од 2083 до 2088)	86.250	99.950
2083	743100	Приходи од новчаних казни за кривична дела		
2084	743200	Приходи од новчаних казни за привредне преступе		
2085	743300	Приходи од новчаних казни за прекршаје	85.678	99.437
2086	743400	Приходи од пенала	10	
2087	743500	Приходи од одузете имовинске користи		
2088	743900	Остале новчане казне, пенали и приходи од одузете имовинске користи	562	513
2089	744000	ДОБРОВОЉНИ ТРАНСФЕРИ ОД ФИЗИЧКИХ И ПРАВНИХ ЛИЦА (2090 + 2091)	1.697	1.175
2090	744100	Текући добровољни трансфери од физичких и правних лица	1.675	1.155
2091	744200	Капитални добровољни трансфери од физичких и правних лица	22	20
2092	745000	МЕШОВИТИ И НЕОДРЕЂЕНИ ПРИХОДИ (2093)	502.388	559.139
2093	745100	Мешовити и неодређени приходи	502.388	559.139
2094	770000	МЕМОРАНДУМСКЕ СТАВКЕ ЗА РЕФУНДАЦИЈУ РАСХОДА (2095 + 2097)	49.150	77.318
2095	771000	МЕМОРАНДУМСКЕ СТАВКЕ ЗА РЕФУНДАЦИЈУ РАСХОДА (2096)		
2096	771100	Меморандумске ставке за рефундацију расхода		
2097	772000	МЕМОРАНДУМСКЕ СТАВКЕ ЗА РЕФУНДАЦИЈУ РАСХОДА ИЗ ПРЕТХОДНЕ ГОДИНЕ (2098)	49.150	77.318
2098	772100	Меморандумске ставке за рефундацију расхода из претходне године	49.150	77.318
2099	780000	ТРАНСФЕРИ ИЗМЕЂУ БУЏЕТСКИХ КОРИСНИКА НА ИСТОМ НИВОУ (2100)		

Ознака ОП	Број конта	Опис	Износ	
			Претходна година	Текућа година
1	2	3	4	5
2100	781000	ТРАНСФЕРИ ИЗМЕЂУ БУЏЕТСКИХ КОРИСНИКА НА ИСТОМ НИВОУ (2101 + 2102)		
2101	781100	Трансфери између буџетских корисника на истом нивоу		
2102	781300	Трансфери између организација обавезног социјалног осигурања		
2103	790000	ПРИХОДИ ИЗ БУЏЕТА (2104)		
2104	791000	ПРИХОДИ ИЗ БУЏЕТА (2105)		
2105	791100	Приходи из буџета		
2106	800000	ПРИМАЊА ОД ПРОДАЈЕ НЕФИНАНСИЈСКЕ ИМОВИНЕ (2107 + 2114 + 2121 + 2124)	186.573	4.244.142
2107	810000	ПРИМАЊА ОД ПРОДАЈЕ ОСНОВНИХ СРЕДСТАВА (2108 + 2110 + 2112)	12.945	22.264
2108	811000	ПРИМАЊА ОД ПРОДАЈЕ НЕПОКРЕТНОСТИ (2109)	12.945	17.591
2109	811100	Примања од продаје непокретности	12.945	17.591
2110	812000	ПРИМАЊА ОД ПРОДАЈЕ ПОКРЕТНЕ ИМОВИНЕ (2111)		4.673
2111	812100	Примања од продаје покретне имовине		4.673
2112	813000	ПРИМАЊА ОД ПРОДАЈЕ ОСТАЛИХ ОСНОВНИХ СРЕДСТАВА (2113)		
2113	813100	Примања од продаје осталих основних средстава		
2114	820000	ПРИМАЊА ОД ПРОДАЈЕ ЗАЛИХА (2115 + 2117 + 2119)	2.161	1.552
2115	821000	ПРИМАЊА ОД ПРОДАЈЕ РОБНИХ РЕЗЕРВИ (2116)	2.015	1.416
2116	821100	Примања од продаје робних резерви	2.015	1.416
2117	822000	ПРИМАЊА ОД ПРОДАЈЕ ЗАЛИХА ПРОИЗВОДЊЕ (2118)	47	14
2118	822100	Примања од продаје залиха производње	47	14
2119	823000	ПРИМАЊА ОД ПРОДАЈЕ РОБЕ ЗА ДАЉУ ПРОДАЈУ (2120)	99	122
2120	823100	Примања од продаје робе за даљу продају	99	122
2121	830000	ПРИМАЊА ОД ПРОДАЈЕ ДРАГОЦЕНОСТИ (2122)		
2122	831000	ПРИМАЊА ОД ПРОДАЈЕ ДРАГОЦЕНОСТИ (2123)		
2123	831100	Примања од продаје драгоцености		
2124	840000	ПРИМАЊА ОД ПРОДАЈЕ ПРИРОДНЕ ИМОВИНЕ (2125 + 2127 + 2129)	171.467	4.220.326
2125	841000	ПРИМАЊА ОД ПРОДАЈЕ ЗЕМЉИШТА (2126)	171.467	4.220.326
2126	841100	Примања од продаје земљишта	171.467	4.220.326
2127	842000	ПРИМАЊА ОД ПРОДАЈЕ ПОДЗЕМНИХ БЛАГА (2128)		
2128	842100	Примања од продаје подземних блага		
2129	843000	ПРИМАЊА ОД ПРОДАЈЕ ШУМА И ВОДА (2130)		
2130	843100	Примања од продаје шума и вода		
2131		ТЕКУЋИ РАСХОДИ И ИЗДАЦИ ЗА НЕФИНАНСИЈСКУ ИМОВИНУ (2132 + 2300)	18.054.456	18.960.712
2132	400000	ТЕКУЋИ РАСХОДИ (2133 + 2155 + 2200 + 2215 + 2239 + 2252 + 2268 + 2283)	14.523.788	13.903.120
2133	410000	РАСХОДИ ЗА ЗАПОСЛЕНЕ (2134 + 2136 + 2140 + 2142 + 2147 + 2149 + 2151 + 2153)	3.287.471	3.194.521
2134	411000	ПЛАТЕ, ДОДАЦИ И НАКНАДЕ ЗАПОСЛЕНИХ (ЗАРАДЕ) (2135)	2.585.085	2.541.591
2135	411100	Плате, додаци и накнаде запослених	2.585.085	2.541.591
2136	412000	СОЦИЈАЛНИ ДОПРИНОСИ НА ТЕРЕТ ПОСЛОДАВЦА (од 2137 до 2139)	466.808	454.962
2137	412100	Допринос за пензијско и инвалидско осигурање	313.000	305.023

Ознака ОП	Број конта	Опис	Износ	
			Претходна година	Текућа година
1	2	3	4	5
2138	412200	Допринос за здравствено осигурање	134.272	130.889
2139	412300	Допринос за незапосленост	19.536	19.050
2140	413000	НАКНАДЕ У НАТУРИ (2141)	63.755	70.956
2141	413100	Накнаде у натури	63.755	70.956
2142	414000	СОЦИЈАЛНА ДАВАЊА ЗАПОСЛЕНИМА (од 2143 до 2146)	34.698	40.628
2143	414100	Исплата накнада за време одсуствовања с посла на терет фондова	10.893	10.692
2144	414200	Расходи за образовање деце запослених	21	
2145	414300	Отпремнине и помоћи	19.827	25.629
2146	414400	Помоћ у медицинском лечењу запосленог или чланова уже породице и друге помоћи запосленом	3.957	4.307
2147	415000	НАКНАДЕ ТРОШКОВА ЗА ЗАПОСЛЕНЕ (2148)	46.916	42.205
2148	415100	Накнаде трошкова за запослене	46.916	42.205
2149	416000	НАГРАДЕ ЗАПОСЛЕНИМА И ОСТАЛИ ПОСЕБНИ РАСХОДИ (2150)	53.040	44.179
2150	416100	Награде запосленима и остали посебни расходи	53.040	44.179
2151	417000	ПОСЛАНИЧКИ ДОДАТАК (2152)	37.169	
2152	417100	Посланички додатак	37.169	
2153	418000	СУДИЈСКИ ДОДАТАК (2154)		
2154	418100	Судијски додатак		
2155	420000	КОРНИШЋЕЊЕ УСЛУГА И РОБА (2156 + 2164 + 2170 + 2179 + 2187 + 2190)	4.331.405	4.417.208
2156	421000	СТАЛНИ ТРОШКОВИ (од 2157 до 2163)	779.228	932.373
2157	421100	Трошкови платног промета и банкарских услуга	20.217	18.346
2158	421200	Енергетске услуге	498.894	489.067
2159	421300	Комуналне услуге	110.009	277.546
2160	421400	Услуге комуникација	63.444	63.681
2161	421500	Трошкови осигурања	54.967	51.271
2162	421600	Закуп имовине и опреме	27.457	26.621
2163	421900	Остали трошкови	4.240	5.841
2164	422000	ТРОШКОВИ ПУТОВАЊА (од 2165 до 2169)	22.359	14.190
2165	422100	Трошкови службених путовања у земљи	7.848	5.527
2166	422200	Трошкови службених путовања у иностранство	13.635	8.092
2167	422300	Трошкови путовања у оквиру редовног рада	520	258
2168	422400	Трошкови путовања ученика	18	12
2169	422900	Остали трошкови транспорта	338	301
2170	423000	УСЛУГЕ ПО УГОВОРУ (од 2171 до 2178)	1.170.402	749.795
2171	423100	Административне услуге	11.113	14.413
2172	423200	Компјутерске услуге	11.708	11.153
2173	423300	Услуге образовања и усавршавања запослених	10.709	9.033
2174	423400	Услуге информисања	136.323	54.194
2175	423500	Стручне услуге	183.484	224.451
2176	423600	Услуге за домаћинство и угоститељство	10.549	7.585
2177	423700	Репрезентација	15.915	16.300
2178	423900	Остале опште услуге	790.601	412.666
2179	424000	СПЕЦИЈАЛИЗОВАНЕ УСЛУГЕ (од 2180 до 2186)	1.803.712	2.223.337
2180	424100	Пољопривредне услуге	88.003	77.291
2181	424200	Услуге образовања, културе и спорта	122.038	62.131
2182	424300	Медицинске услуге	12.006	12.589
2183	424400	Услуге одржавања аутопутева		
2184	424500	Услуге одржавања националних паркова и природних површина	4.955	4.648

Ознака ОП	Број конта	Опис	Износ	
			Претходна година	Текућа година
1	2	3	4	5
2185	424600	Услуге очувања животне средине, науке и геодетске услуге	211.625	187.673
2186	424900	Остале специјализоване услуге	1.365.085	1.879.005
2187	425000	ТЕКУЋЕ ПОПРАВКЕ И ОДРЖАВАЊЕ (УСЛУГЕ И МАТЕРИЈАЛИ) (2188 + 2189)	116.430	96.509
2188	425100	Текуће поправке и одржавање зграда и објеката	66.218	43.592
2189	425200	Текуће поправке и одржавање опреме	50.212	52.917
2190	426000	МАТЕРИЈАЛ (од 2191 до 2199)	439.274	401.004
2191	426100	Административни материјал	58.005	59.265
2192	426200	Материјали за пољопривреду		
2193	426300	Материјали за образовање и усавршавање запослених	10.730	10.281
2194	426400	Материјали за саобраћај	26.560	23.351
2195	426500	Материјали за очување животне средине и науку	211	211
2196	426600	Материјали за образовање, културу и спорт	18.296	7.156
2197	426700	Медицински и лабораторијски материјали		
2198	426800	Материјали за одржавање хигијене и угоститељство	291.877	272.065
2199	426900	Материјали за посебне намене	33.595	28.675
2200	430000	АМОРТИЗАЦИЈА И УПОТРЕБА СРЕДСТАВА ЗА РАД (2201 + 2205 + 2207 + 2209 + 2213)		
2201	431000	АМОРТИЗАЦИЈА НЕКРЕТНИНА И ОПРЕМЕ (од 2202 до 2204)		
2202	431100	Амортизација зграда и грађевинских објеката		
2203	431200	Амортизација опреме		
2204	431300	Амортизација осталих некретнина и опреме		
2205	432000	АМОРТИЗАЦИЈА КУЛТИВИСАНЕ ОПРЕМЕ (од 2206)		
2206	432100	Амортизација култивисане опреме		
2207	433000	УПОТРЕБА ДРАГОЦЕНОСТИ (2208)		
2208	433100	Употреба драгоцености		
2209	434000	УПОТРЕБА ПРИРОДНЕ ИМОВИНЕ (од 2210 до 2212)		
2210	434100	Употреба земљишта		
2211	434200	Употреба подземног блага		
2212	434300	Употреба шума и вода		
2213	435000	АМОРТИЗАЦИЈА НЕМАТЕРИЈАЛНЕ ИМОВИНЕ (2214)		
2214	435100	Амортизација нематеријалне имовине		
2215	440000	ОТПЛАТА КАМАТА И ПРАТЕЋИ ТРОШКОВИ ЗАДУЖИВАЊА (2216 + 2226 + 2233 + 2235)	189.326	172.058
2216	441000	ОТПЛАТА ДОМАЋИХ КАМАТА (од 2217 до 2225)	188.776	171.474
2217	441100	Отплата камата на домаће хартије од вредности	188.776	171.474
2218	441200	Отплата камата осталим нивоима власти		
2219	441300	Отплата камата домаћим јавним финансијским институцијама		
2220	441400	Отплата камата домаћим пословним банкама		
2221	441500	Отплата камата осталим домаћим кредиторима		
2222	441600	Отплата камата домаћинствима у земљи		
2223	441700	Отплата камата на домаће финансијско деривате		
2224	441800	Отплата камата на домаће менџе		
2225	441900	Финансијске промене на финансијским лизинзима		
2226	442000	ОТПЛАТА СТРАНИХ КАМАТА (од 2227 до 2232)		
2227	442100	Отплата камата на хартије од вредности емитоване на иностраном финансијском тржишту		
2228	442200	Отплата камата страним владама		
2229	442300	Отплата камата мултилатералним институцијама		

Ознака ОП	Број конта	Опис	Износ	
			Претходна година	Текућа година
1	2	3	4	5
2230	442400	Отплата камата страним пословним банкама		
2231	442500	Отплата камата осталим страним кредиторима		
2232	442600	Отплата камата на стране финансијске дерививе		
2233	443000	ОТПЛАТА КАМАТА ПО ГАРАНЦИЈАМА (2234)		
2234	443100	Отплата камата по гаранцијама		
2235	444000	ПРАТЕЋИ ТРОШКОВИ ЗАДУЖИВАЊА (од 2236 до 2238)	550	584
2236	444100	Негативне курсне разлике	2	
2237	444200	Казне за кашњење	548	584
2238	444300	Остали пратећи трошкови задуживања		
2239	450000	СУБВЕНЦИЈЕ (2240 + 2243 + 2246 + 2249)	2.528.518	1.155.903
2240	451000	СУБВЕНЦИЈЕ ЈАВНИМ НЕФИНАНСИЈСКИМ ПРЕДУЗЕЋИМА И ОРГАНИЗАЦИЈАМА (2241 + 2242)	2.526.802	1.073.502
2241	451100	Текуће субвенције јавним нефинансијским предузећима и организацијама	754.555	163.654
2242	451200	Капиталне субвенције јавним нефинансијским предузећима и организацијама	1.772.247	909.848
2243	452000	СУБВЕНЦИЈЕ ПРИВАТНИМ ФИНАНСИЈСКИМ ИНСТИТУЦИЈАМА (2244 + 2245)	1.716	861
2244	452100	Текуће субвенције приватним финансијским институцијама	1.716	861
2245	452200	Капиталне субвенције приватним финансијским институцијама		
2246	453000	СУБВЕНЦИЈЕ ЈАВНИМ ФИНАНСИЈСКИМ ИНСТИТУЦИЈАМА (2247 + 2248)		
2247	453100	Текуће субвенције јавним финансијским институцијама		
2248	453200	Капиталне субвенције јавним финансијским институцијама		
2249	454000	СУБВЕНЦИЈЕ ПРИВАТНИМ ПРЕДУЗЕЋИМА (2250 + 2251)		81.540
2250	454100	Текуће субвенције приватним предузећима		81.540
2251	454200	Капиталне субвенције приватним предузећима		
2252	460000	ДОНАЦИЈЕ, ДОТАЦИЈЕ И ТРАНСФЕРИ (2253 + 2256 + 2259 + 2262 + 2265)	2.371.781	3.161.362
2253	461000	ДОНАЦИЈЕ СТРАНИМ ВЛАДАМА (2254 + 2255)		
2254	461100	Текуће донације страним владама		
2255	461200	Капиталне донације страним владама		
2256	462000	ДОТАЦИЈЕ МЕЂУНАРОДНИМ ОРГАНИЗАЦИЈАМА (2257 + 2258)	939	969
2257	462100	Текуће донације међународним организацијама	939	969
2258	462200	Капиталне донације међународним организацијама		
2259	463000	ТРАНСФЕРИ ОСТАЛИМ НИВОИМА ВЛАСТИ (2260 + 2261)	1.912.641	2.729.471
2260	463100	Текући трансфери осталим нивоима власти	1.612.741	1.814.756
2261	463200	Капитални трансфери осталим нивоима власти	299.900	914.715
2262	464000	ДОТАЦИЈЕ ОРГАНИЗАЦИЈАМА ОБАВЕЗНОГ СОЦИЈАЛНОГ ОСИГУРАЊА (2263 + 2264)		
2263	464100	Текуће донације организацијама обавезног социјалног осигурања		
2264	464200	Капиталне донације организацијама обавезног социјалног осигурања		
2265	465000	ОСТАЛЕ ДОТАЦИЈЕ И ТРАНСФЕРИ (2266 + 2267)	458.201	430.922
2266	465100	Остале текуће донације и трансфери	458.201	430.922
2267	465200	Остале капиталне донације и трансфери		

Ознака ОП	Број конта	Опис	Износ	
			Претходна година	Текућа година
1	2	3	4	5
2268	470000	СОЦИЈАЛНО ОСИГУРАЊЕ И СОЦИЈАЛНА ЗАШТИТА (2269 + 2273)	172.099	135.725
2269	471000	ПРАВА ИЗ СОЦИЈАЛНОГ ОСИГУРАЊА (ОРГАНИЗАЦИЈЕ ОБАВЕЗНОГ СОЦИЈАЛНОГ ОСИГУРАЊА) (од 2270 до 2272)		
2270	471100	Права из социјалног осигурања која се исплаћују непосредно домаћинствима		
2271	471200	Права из социјалног осигурања која се исплаћују непосредно пружаоцима услуга		
2272	471900	Трансфери другим организацијама обавезног социјалног осигурања за допринос за осигурање		
2273	472000	НАКНАДЕ ЗА СОЦИЈАЛНУ ЗАШТИТУ ИЗ БУЏЕТА (од 2274 до 2282)	172.099	135.725
2274	472100	Накнаде из буџета у случају болести и инвалидности		
2275	472200	Накнаде из буџета за породично одсуство		
2276	472300	Накнаде из буџета за децу и породицу	168.867	132.610
2277	472400	Накнаде из буџета за случај незапослености		
2278	472500	Старосне и породичне пензије из буџета		
2279	472600	Накнаде из буџета у случају смрти	3.232	3.115
2280	472700	Накнаде из буџета за образовање, културу, науку и спорт		
2281	472800	Накнаде из буџета за становање и живот		
2282	472900	Остале накнаде из буџета		
2283	480000	ОСТАЛИ РАСХОДИ (2284 + 2287 + 2291 + 2293 + 2296 + 2298)	1.643.188	1.666.343
2284	481000	ДОТАЦИЈЕ НЕВЛАДИНИМ ОРГАНИЗАЦИЈАМА (2285 + 2286)	766.488	737.886
2285	481100	Дотације непрофитним организацијама које пружају помоћ домаћинствима	60.271	61.460
2286	481900	Дотације осталим непрофитним институцијама	706.217	676.426
2287	482000	ПОРЕЗИ, ОБАВЕЗНЕ ТАКСЕ И КАЗНЕ (од 2288 до 2290)	167.956	151.627
2288	482100	Остали порези	145.699	131.759
2289	482200	Обавезне таксе	22.257	19.718
2290	482300	Новчане казне и пенали		150
2291	483000	НОВЧАНЕ КАЗНЕ И ПЕНАЛИ ПО РЕШЕЊУ СУДОВА (2292)	706.718	692.016
2292	483100	Новчане казне и пенали по решењу судова	706.718	692.016
2293	484000	НАКНАДА ШТЕТЕ ЗА ПОВРЕДЕ ИЛИ ШТЕТУ НАСТАЛУ УСЛЕД ЕЛЕМЕНТАРНИХ НЕПОГОДА ИЛИ ДРУГИХ ПРИРОДНИХ УЗРОКА (2294 + 2295)		1.440
2294	484100	Накнада штете за повреде или штету услед елементарних непогода		1.440
2295	484200	Накнада штете од дивљачи		
2296	485000	НАКНАДА ШТЕТЕ ЗА ПОВРЕДЕ ИЛИ ШТЕТУ НАНЕТУ ОД СТРАНЕ ДРЖАВНИХ ОРГАНА (2297)	2.026	83.374
2297	485100	Накнада штете за повреде или штету нанету од стране државних органа	2.026	83.374
2298	489000	РАСХОДИ КОЈИ СЕ ФИНАНСИРАЈУ ИЗ СРЕДСТАВА ЗА РЕАЛИЗАЦИЈУ НАЦИОНАЛНОГ ИНВЕСТИЦИОНОГ ПЛАНА (2299)		
2299	489100	Расходи који се финансирају из средстава за реализацију националног инвестиционог плана		
2300	500000	ИЗДАЦИ ЗА НЕФИНАНСИЈСКУ ИМОВИНУ (2301 + 2323 + 2332 + 2335 + 2343)	3.530.668	5.057.592
2301	510000	ОСНОВНА СРЕДСТВА (2302 + 2307 + 2317 + 2319 + 2321)	3.387.228	4.608.873

Ознака ОП	Број конта	Опис	Износ	
			Претходна година	Текућа година
1	2	3	4	5
2302	511000	ЗГРАДЕ И ГРАЂЕВНИНСКИ ОБЈЕКТИ (од 2303 до 2306)	3.185.797	4.467.274
2303	511100	Куповина зграда и објеката		
2304	511200	Изградња зграда и објеката	3.065.535	4.390.040
2305	511300	Капитално одржавање зграда и објеката	50.407	22.762
2306	511400	Пројектно планирање	69.855	54.472
2307	512000	МАШИНЕ И ОПРЕМА (од 2308 до 2316)	83.867	94.065
2308	512100	Опрема за свобраћај	20.388	12.123
2309	512200	Административна опрема	53.784	55.728
2310	512300	Опрема за пољопривреду		
2311	512400	Опрема за заштиту животне средине		
2312	512500	Медицинска и лабораторијска опрема	228	264
2313	512600	Опрема за образовање, науку, културу и спорт	7.026	17.165
2314	512700	Опрема за војску		
2315	512800	Опрема за јавну безбедност	2.267	8.559
2316	512900	Опрема за производњу, моторна, непокретна и немоторна опрема	174	226
2317	513000	ОСТАЛЕ НЕКРЕТНИНЕ И ОПРЕМА (2318)	72.748	32.183
2318	513100	Остале некретнине и опрема	72.748	32.183
2319	514000	КУЛТИВИСАНА ИМОВИНА (2320)		
2320	514100	Култивисана имовина		
2321	515000	НЕМАТЕРИЈАЛНА ИМОВИНА (2322)	44.816	15.351
2322	515100	Нематеријална имовина	44.816	15.351
2323	520000	ЗАЛИХЕ (2324 + 2326 + 2330)	27.371	12.935
2324	521000	РОБНЕ РЕЗЕРВЕ (2325)	27.371	12.935
2325	521100	Робне резерве	27.371	12.935
2326	522000	ЗАЛИХЕ ПРОИЗВОДЊЕ (од 2327 до 2329)		
2327	522100	Залихе материјала		
2328	522200	Залихе недовршене производње		
2329	522300	Залихе готових производа		
2330	523000	ЗАЛИХЕ РОБЕ ЗА ДАЉУ ПРОДАЈУ (2331)		
2331	523100	Залихе робе за даљу продају		
2332	530000	ДРАГОЦЕНОСТИ (2333)		
2333	531000	ДРАГОЦЕНОСТИ (2334)		
2334	531100	Драгоцености		
2335	540000	ПРИРОДНА ИМОВИНА (2336 + 2338 + 2340)	116.069	435.784
2336	541000	ЗЕМЉИШТЕ (2337)	116.069	435.784
2337	541100	Земљиште	116.069	435.784
2338	542000	РУДНА БОГАТСТВА (2339)		
2339	542100	Копови		
2340	543000	ШУМЕ И ВОДЕ (2341 + 2342)		
2341	543100	Шуме		
2342	543200	Воде		
2343	550000	НЕФИНАНСИЈСКА ИМОВИНА КОЈА СЕ ФИНАНСИРА ИЗ СРЕДСТАВА ЗА РЕАЛИЗАЦИЈУ НАЦИОНАЛНОГ ИНВЕСТИЦИОНОГ ПЛАНА (2344)		
2344	551000	НЕФИНАНСИЈСКА ИМОВИНА КОЈА СЕ ФИНАНСИРА ИЗ СРЕДСТАВА ЗА РЕАЛИЗАЦИЈУ НАЦИОНАЛНОГ ИНВЕСТИЦИОНОГ ПЛАНА (2345)		
2345	551100	Нефинансијска имовина која се финансира из средстава за реализацију националног инвестиционог плана		
		УТВРЂИВАЊЕ РЕЗУЛТАТА ПОСЛОВАЊА		
2346		Вишак прихода и примања - буџетски суфицит (2001 - 2131) > 0		2.196.131

Ознака ОП	Број конта	Опис	Износ	
			Претходна година	Текућа година
1	2	3	4	5
2347		Мањак прихода и примања - буџетски дефицит (2131 - 2001) > 0	2.354.026	
2348		КОРИГОВАЊЕ ВИШКА, ОДНОСНО МАЊКА ПРИХОДА И ПРИМАЊА (од 2349 до 2353)	4.524.328	2.278.323
2349		Део нераспоређеног вишка прихода и примања из ранијих година који је коришћен за покриће расхода и издатака текуће године	5.759	22.726
2350		Део новчаних средстава амортизације који је коришћен за набавку нефинансијске имовине	773	
2351		Део пренетих неутрошених средстава из ранијих година коришћен за покриће расхода и издатака текуће године	3.787.540	2.032.589
2352		Износ расхода и издатака за нефинансијску имовину, финансираних из кредита	730.256	204.152
2353		Износ приватизационих примања и примања од отплате датих кредита коришћен за покриће расхода и издатака текуће године		18.856
2354		ПОКРИЋЕ ИЗВРШЕНИХ ИЗДАТАКА ИЗ ТЕКУЋИХ ПРИХОДА И ПРИМАЊА (2355 + 2356)	347.971	357.375
2355		Утрошена средства текућих прихода и примања од продаје нефинансијске имовине за отплату обавеза по кредитима	347.971	356.875
2356		Утрошена средства текућих прихода и примања од продаје нефинансијске имовине за изјавку финансијске имовине		500
2357	321121	ВИШАК ПРИХОДА И ПРИМАЊА – СУФИЦИТ (2346 + 2348 - 2354) > 0 или (2348 - 2347 - 2354) > 0	1.822.331	4.117.079
2358	321122	МАЊАК ПРИХОДА И ПРИМАЊА - ДЕФИЦИТ (2347 - 2348 + 2354) > 0		
2359		ВИШАК ПРИХОДА И ПРИМАЊА – СУФИЦИТ (ЗА ПРЕНОС У НАРЕДНУ ГОДИНУ) (2360 + 2361 – 2357)	1.822.331	4.117.079
2360		Део вишка прихода и примања наменски одређен за наредну годину	1.196.416	1.833.033
2361		Нераспоређени део вишка прихода и примања за пренос у наредну годину	625.915	2.284.046

Датум, 10.05.2017. године

Лице одговорно за
попуњавање обрасца

Милица

Наредбодавац



ПОПУЊАВА УПРАВА ЗА ТРЕЗОР - ФИЛИЈАЛА																																					
7	5	3	0 3 6 5 4						0 8 9 6 5 4 9 8																												
1	2	3	4	5	6	7	8	9	10	11	12	13	14	15	16	17	18	19	20	21	22	23	24	25	26	27	28	29	30	31	32	33	34	35	36	37	38
Врста посла			Јединствени број КБС												Седиште УТ						Надлежни директни																

НАЗИВ КОРИСНИКА БУЏЕТСКИХ СРЕДСТАВА
КОНСОЛИДОВАНИ РАЧУН БУЏЕТА ГРАДА НОВОГ САДА

СЕДИШТЕ НОВИ САД МАТИЧНИ БРОЈ 08965498

ПИБ 109924914 БРОЈ ПОДРАЧУНА 840-58640-69

НАЗИВ НАДЛЕЖНОГ ДИРЕКТНОГ КОРИСНИКА БУЏЕТСКИХ СРЕДСТАВА

(Попуњава само индиректни корисник буџетских средстава)

ИЗВЕШТАЈ О КАПИТАЛНИМ ИЗДАЦИМА И ПРИМАЊИМА

у периоду од 01.01.2016. до 31.12.2016. године

(У хиљадама динара)

Ознака ОП	Број конта	Опис	Износ	
			Претходна година	Текућа година
1	2	3	4	5
3001		ПРИМАЊА (3002 + 3027)	835.687	4.449.355
3002	800000	ПРИМАЊА ОД ПРОДАЈЕ НЕФИНАНСИЈСКЕ ИМОВИНЕ (3003 + 3010 + 3017 + 3020)	186.573	4.244.142
3003	810000	ПРИМАЊА ОД ПРОДАЈЕ ОСНОВНИХ СРЕДСТАВА (3004 + 3006 + 3008)	12.945	22.264
3004	811000	ПРИМАЊА ОД ПРОДАЈЕ НЕПОКРЕТНОСТИ (3005)	12.945	17.591
3005	811100	Примања од продаје непокретности	12.945	17.591
3006	812000	ПРИМАЊА ОД ПРОДАЈЕ ПОКРЕТНЕ ИМОВИНЕ (3007)		4.673
3007	812100	Примања од продаје покретне имовине		4.673
3008	813000	ПРИМАЊА ОД ПРОДАЈЕ ОСТАЛИХ ОСНОВНИХ СРЕДСТАВА (3009)		
3009	813100	Примања од продаје осталих основних средстава		
3010	820000	ПРИМАЊА ОД ПРОДАЈЕ ЗАЛИХА (3011 + 3013 + 3015)	2.161	1.552
3011	821000	ПРИМАЊА ОД ПРОДАЈЕ РОБНИХ РЕЗЕРВИ (3012)	2.015	1.416
3012	821100	Примања од продаје робних резерви	2.015	1.416
3013	822000	ПРИМАЊА ОД ПРОДАЈЕ ЗАЛИХА ПРОИЗВОДЉЕ (3014)	47	14
3014	822100	Примања од продаје залиха производње	47	14
3015	823000	ПРИМАЊА ОД ПРОДАЈЕ РОБЕ ЗА ДАЉУ ПРОДАЈУ (3016)	99	122
3016	823100	Примања од продаје робе за даљу продају	99	122
3017	830000	ПРИМАЊА ОД ПРОДАЈЕ ДРАГОЦЕНОСТИ (3018)		
3018	831000	ПРИМАЊА ОД ПРОДАЈЕ ДРАГОЦЕНОСТИ (3019)		
3019	831100	Примања од продаје драгоцености		
3020	840000	ПРИМАЊА ОД ПРОДАЈЕ ПРИРОДНЕ ИМОВИНЕ (3021 + 3023 + 3025)	171.467	4.220.326

Ознака ОП	Број конта	Опис	Износ	
			Претходна година	Текућа година
1	2	3	4	5
3021	841000	ПРИМАЊА ОД ПРОДАЈЕ ЗЕМЉИШТА (3022)		
			171.467	4.220.326
3022	841100	Примања од продаје земљишта	171.467	4.220.326
3023	842000	ПРИМАЊА ОД ПРОДАЈЕ ПОДЗЕМНИХ БЛАГА (3024)		
3024	842100	Примања од продаје подземних блага		
3025	843000	ПРИМАЊА ОД ПРОДАЈЕ ШУМА И ВОДА (3026)		
3026	843100	Примања од продаје шума и вода		
3027	900000	ПРИМАЊА ОД ЗАДУЖИВАЊА И ПРОДАЈЕ ФИНАНСИЈСКЕ ИМОВИНЕ (3028 + 3047)	649.114	205.213
3028	910000	ПРИМАЊА ОД ЗАДУЖИВАЊА (3029 + 3039)	628.858	204.153
3029	911000	ПРИМАЊА ОД ДОМАЋИХ ЗАДУЖИВАЊА (од 3030 до 3038)		
3030	911100	Примања од емитовања домаћих хартија од вредности, изузев акција		
3031	911200	Примања од задуживања од осталих нивоа власти		
3032	911300	Примања од задуживања од јавних финансијских институција у земљи		
3033	911400	Примања од задуживања од пословних банака у земљи		
3034	911500	Примања од задуживања од осталих поверилаца у земљи		
3035	911600	Примања од задуживања од домаћинстава у земљи		
3036	911700	Примања од домаћих финансијских деривата		
3037	911800	Примања од домаћих меница		
3038	911900	Исправка унутрашњег дуга		
3039	912000	ПРИМАЊА ОД ИНОСТРАНОГ ЗАДУЖИВАЊА (од 3040 до 3046)	628.858	204.153
3040	912100	Примања од емитовања хартија од вредности, изузев акција, на иностраном финансијском тржишту		
3041	912200	Примања од задуживања од иностраних држава		
3042	912300	Примања од задуживања од мултилатералних институција	628.858	204.153
3043	912400	Примања од задуживања од иностраних пословних банака		
3044	912500	Примања од задуживања од осталих иностраних поверилаца		
3045	912600	Примања од иностраних финансијских деривата		
3046	912900	Исправка спољног дуга		
3047	920000	ПРИМАЊА ОД ПРОДАЈЕ ФИНАНСИЈСКЕ ИМОВИНЕ (3048 + 3058)	20.256	1.060
3048	921000	ПРИМАЊА ОД ПРОДАЈЕ ДОМАЋЕ ФИНАНСИЈСКЕ ИМОВИНЕ (од 3049 до 3057)	20.256	1.060
3049	921100	Примања од продаје домаћих хартија од вредности, изузев акција		
3050	921200	Примања од отплате кредита датих осталим нивоима власти		
3051	921300	Примања од отплате кредита датих домаћим јавним финансијским институцијама		
3052	921400	Примања од отплате кредита датих домаћим пословним банкама		
3053	921500	Примања од отплате кредита датих домаћим јавним нефинансијским институцијама		

Ознака ОП	Број конта	Опис	Износ	
			Претходна година	Текућа година
1	2	3	4	5
3054	921600	Примања од отплате кредита датих физичким лицима и домаћинствима у земљи	310	1.060
3055	921700	Примања од отплате кредита датих удружењима грађана у земљи		
3056	921800	Примања од отплате кредита датих нефинансијским приватним предузећима у земљи		
3057	921900	Примања од продаје домаћих акција и осталог капитала	19.946	
3058	922000	ПРИМАЊА ОД ПРОДАЈЕ СТРАНЕ ФИНАНСИЈСКЕ ИМОВИНЕ (од 3059 до 3066)		
3059	922100	Примања од продаје страних хартија од вредности, изузев акција		
3060	922200	Примања од отплате кредита датих страним владама		
3061	922300	Примања од отплате кредита датих међународним организацијама		
3062	922400	Примања од отплате кредита датих страним пословним банкама		
3063	922500	Примања од отплате кредита датих страним нефинансијским институцијама		
3064	922600	Примања од отплате кредита датих страним невладиним организацијама		
3065	922700	Примања од продаје страних акција и осталог капитала		
3066	922800	Примања од продаје стране валуте		
3067		ИЗДАЦИ (3068 + 3114)	3.878.639	5.414.967
3068	500000	ИЗДАЦИ ЗА НЕФИНАНСИЈСКУ ИМОВИНУ (3069 + 3091 + 3100 + 3103 + 3111)	3.530.668	5.057.592
3069	510000	ОСНОВНА СРЕДСТВА (3070 + 3075 + 3085 + 3087 + 3089)	3.387.228	4.608.873
3070	511000	ЗГРАДЕ И ГРАЂЕВИНСКИ ОБЈЕКТИ (од 3071 до 3074)	3.185.797	4.467.274
3071	511100	Куповина зграда и објеката		
3072	511200	Изградња зграда и објеката	3.065.535	4.390.040
3073	511300	Капитално одржавање зграда и објеката	50.407	22.762
3074	511400	Пројектно планирање	69.855	54.472
3075	512000	МАШИНЕ И ОПРЕМА (од 3076 до 3084)	83.867	94.065
3076	512100	Опрема за саобраћај	20.388	12.123
3077	512200	Административна опрема	53.784	55.728
3078	512300	Опрема за пољопривреду		
3079	512400	Опрема за заштиту животне средине		
3080	512500	Медицинска и лабораторијска опрема	228	264
3081	512600	Опрема за образовање, культуру и спорт	7.026	17.165
3082	512700	Опрема за војску		
3083	512800	Опрема за јавну безбедност	2.267	8.559
3084	512900	Опрема за производњу, моторна, непокретна и немоторна опрема	174	226
3085	513000	ОСТАЛЕ НЕКРЕТНИНЕ И ОПРЕМА (3086)	72.748	32.183
3086	513100	Остале некретнине и опрема	72.748	32.183
3087	514000	КУЛТИВИСАНА ИМОВИНА (3088)		
3088	514100	Култивисана имовина		
3089	515000	НЕМАТЕРИЈАЛНА ИМОВИНА (3090)	44.816	15.351
3090	515100	Нематеријална имовина	44.816	15.351
3091	520000	ЗАЛИХЕ (3092 + 3094 + 3098)	27.371	12.935
3092	521000	РОБНЕ РЕЗЕРВЕ (3093)	27.371	12.935
3093	521100	Робне резерве	27.371	12.935
3094	522000	ЗАЛИХЕ ПРОИЗВОДЉЕ (од 3095 до 3097)		

Ознака ОП	Број конта	Опис	Износ	
			Претходна година	Текућа година
1	2	3	4	5
3095	522100	Залихе материјала		
3096	522200	Залихе недовршене производе		
3097	522300	Залихе готових производа		
3098	523000	ЗАЛИХЕ РОБЕ ЗА ДАЉУ ПРОДАЈУ (3099)		
3099	523100	Залихе робе за даљу продају		
3100	530000	ДРАГОЦЕНОСТИ (3101)		
3101	531000	ДРАГОЦЕНОСТИ (3102)		
3102	531100	Драгоцености		
3103	540000	ПРИРОДНА ИМОВИНА (3104 + 3106 + 3108)	116.069	435.784
3104	541000	ЗЕМЉИШТЕ (3105)	116.069	435.784
3105	541100	Земљиште	116.069	435.784
3106	542000	РУДНА БОГАТСТВА (3107)		
3107	542100	Копови		
3108	543000	ШУМЕ И ВОДЕ (3109 + 3110)		
3109	543100	Шуме		
3110	543200	Воде		
3111	550000	НЕФИНАНСИЈСКА ИМОВИНА КОЈА СЕ ФИНАНСИРА ИЗ СРЕДСТАВА ЗА РЕАЛИЗАЦИЈУ НАЦИОНАЛНОГ ИНВЕСТИЦИОНОГ ПЛАНА (3112)		
3112	551000	НЕФИНАНСИЈСКА ИМОВИНА КОЈА СЕ ФИНАНСИРА ИЗ СРЕДСТАВА ЗА РЕАЛИЗАЦИЈУ НАЦИОНАЛНОГ ИНВЕСТИЦИОНОГ ПЛАНА (3113)		
3113	551100	Нефинансијска имовина која се финансира из средстава за реализацију националног инвестиционог плана		
3114	600000	ИЗДАЦИ ЗА ОТПЛАТУ ГЛАВНИЦЕ И НАБАВКУ ФИНАНСИЈСКЕ ИМОВИНЕ (3115 + 3140)	347.971	357.375
3115	610000	ОТПЛАТА ГЛАВНИЦЕ (3116 + 3126 + 3134 + 3136 + 3138)	347.971	356.875
3116	611000	ОТПЛАТА ГЛАВНИЦЕ ДОМАЋИМ КРЕДИТОРИМА (од 3117 до 3125)	347.971	356.875
3117	611100	Отплата главнице на домаће хартије од вредности, изузев акција	347.971	356.875
3118	611200	Отплата главнице осталим нивоима власти		
3119	611300	Отплата главнице домаћим јавним финансијским институцијама		
3120	611400	Отплата главнице домаћим пословним банкама		
3121	611500	Отплата главнице осталим домаћим кредиторима		
3122	611600	Отплата главнице домаћинствима у земљи		
3123	611700	Отплата главнице на домаће финансијске деривате		
3124	611800	Отплата домаћих менница		
3125	611900	Исправка унутрашњег дуга		
3126	612000	ОТПЛАТА ГЛАВНИЦЕ СТРАНИМ КРЕДИТОРИМА (од 3127 до 3133)		
3127	612100	Отплата главнице на хартије од вредности, изузев акција, емитоване на иностраном финансијском тржишту		
3128	612200	Отплата главнице страним владама		
3129	612300	Отплата главнице мултилатералним институцијама		
3130	612400	Отплата главнице страним пословним банкама		
3131	612500	Отплата главнице осталим страним кредиторима		
3132	612600	Отплата главнице на стране финансијске деривате		

Ознака ОП	Број конта	Опис	Износ	
			Претходна година	Текућа година
1	2	3	4	5
3133	612900	Исправка спољног дуга		
3134	613000	ОТПЛАТА ГЛАВНИЦЕ ПО ГАРАНЦИЈАМА (3135)		
3135	613100	Отплата главнице по гаранцијама		
3136	614000	ОТПЛАТА ГЛАВНИЦЕ ЗА ФИНАНСИЈСКИ ЛИЗИНГ (3137)		
3137	614100	Отплата главнице за финансијски лизинг		
3138	615000	ОТПЛАТА ГАРАНЦИЈА ПО КОМЕРЦИЈАЛНИМ ТРАНСАКЦИЈАМА (3139)		
3139	615100	Отплата гаранција по комерцијалним трансакцијама		
3140	620000	НАБАВКА ФИНАНСИЈСКЕ ИМОВИНЕ (3141 + 3151 + 3160)		500
3141	621000	НАБАВКА ДОМАЋЕ ФИНАНСИЈСКЕ ИМОВИНЕ (од 3142 до 3150)		500
3142	621100	Набавка домаћих хартија од вредности, изузев акција		
3143	621200	Кредити осталим нивоима власти		
3144	621300	Кредити домаћим јавним финансијским институцијама		
3145	621400	Кредити домаћим пословним банкама		
3146	621500	Кредити домаћим нефинансијским јавним институцијама		
3147	621600	Кредити физичким лицима и домаћинствима у земљи		
3148	621700	Кредити невладиним организацијама у земљи		
3149	621800	Кредити домаћим нефинансијским приватним предузећима		
3150	621900	Набавка домаћих акција и осталог капитала		500
3151	622000	НАБАВКА СТРАНЕ ФИНАНСИЈСКЕ ИМОВИНЕ (од 3152 до 3159)		
3152	622100	Набавка страних хартија од вредности, изузев акција		
3153	622200	Кредити страним владама		
3154	622300	Кредити међународним организацијама		
3155	622400	Кредити страним пословним банкама		
3156	622500	Кредити страним нефинансијским институцијама		
3157	622600	Кредити страним невладиним организацијама		
3158	622700	Набавка страних акција и осталог капитала		
3159	622800	Куповина стране валуте		
3160	623000	НАБАВКА ФИНАНСИЈСКЕ ИМОВИНЕ КОЈА СЕ ФИНАНСИРА ИЗ СРЕДСТАВА ЗА РЕАЛИЗАЦИЈУ НАЦИОНАЛНОГ ИНВЕСТИЦИОНОГ ПЛАНА (3161)		
3161	623100	Набавка финансијске имовине која се финансира из средстава за реализацију националног инвестиционог плана		
3162		ВИШАК ПРИМАЊА (3001 – 3067)		
3163		МАЊАК ПРИМАЊА (3067 – 3001)		965.612

Датум, 10.05.2017. . године

Лице одговорно за
попуњавање обрасца

Наредбодавац



ПОПУЊАВА УПРАВА ЗА ТРЕЗОР - ФИЛИЈАЛА																																					
7	5	4	0	3	6	5	4	0	8	9	6	5	4	9	8	18	19	20	21	22	23	24	25	26	27	28	29	30	31	32	33	34	35	36	37	38	
1	2	3	4	5	6	7	8	9	10	11	12	13	14	15	16	17	18	19	20	21	22	23	24	25	26	27	28	29	30	31	32	33	34	35	36	37	38
Врста посла			Јединствени број КБС					Седиште УТ										Надлежни директни																			

НАЗИВ КОРИСНИКА БУЏЕТСКИХ СРЕДСТАВА
КОНСОЛИДОВАНИ РАЧУН БУЏЕТА ГРАДА НОВОГ САДА

СЕДИШТЕ НОВИ САД МАТИЧНИ БРОЈ 08965498

ПИБ 109924914 БРОЈ ПОДРАЧУНА 840-58640-69

НАЗИВ НАДЛЕЖНОГ ДИРЕКТНОГ КОРИСНИКА БУЏЕТСКИХ СРЕДСТАВА

(Попуњава само индиректни корисник буџетских средстава)

ИЗВЕШТАЈ О НОВЧАНИМ ТОКОВИМА
у периоду од 01.01.2016. до 31.12.2016. године

(У хиљадама динара)

Ознака ОП	Број конта	Опис	Износ	
			Претходна година	Текућа година
1	2	3	4	5
4001		Н О В Ч А Н И П Р И Л И В И (4002 + 4106 + 4131)	16.349.544	21.362.056
4002	700000	ТЕКУЋИ ПРИХОДИ (4003 + 4047 + 4057 + 4069 + 4094 + 4099 + 4103)	15.513.857	16.912.701
4003	710000	ПОРЕЗИ (4004 + 4008 + 4010 + 4017 + 4023 + 4030 + 4033 + 4040)	11.142.176	11.704.197
4004	711000	ПОРЕЗ НА ДОХОДАК, ДОБИТ И КАПИТАЛНЕ ДОБИТКЕ (од 4005 до 4007)	7.149.453	7.568.419
4005	711100	Порези на доходак и капиталне добитке које плаћају физичка лица	7.149.453	7.568.419
4006	711200	Порези на добит и капиталне добитке које плаћају предузећа и друга правна лица		
4007	711300	Порези на доходак, добит и капиталне добитке који се не могу разврстати између физичких и правних лица		
4008	712000	ПОРЕЗ НА ФОНД ЗАРАДА (4009)	51	14
4009	712100	Порез на фонд зарада	51	14
4010	713000	ПОРЕЗ НА ИМОВИНУ (од 4011 до 4016)	3.216.360	3.371.084
4011	713100	Периодични порези на непокретности	2.597.936	2.563.945
4012	713200	Периодични порези на нето имовину		
4013	713300	Порези на зоставштину, наслеђе и доклон	15.219	23.276
4014	713400	Порези на финансијске и капиталне трансакције	603.182	783.855
4015	713500	Други једнократни порези на имовину		
4016	713600	Други периодични порези на имовину	23	8
4017	714000	ПОРЕЗ НА ДОБРА И УСЛУГЕ (од 4018 до 4022)	527.484	542.761
4018	714100	Општи порези на добра и услуге		
4019	714300	Добит фискалних монопола		
4020	714400	Порези на појединачне услуге	79.217	78.499
4021	714500	Порези, таксе и накнаде на употребу добара, на дозволи да се добра употребљавају или делатности обаљају	448.267	464.262
4022	714600	Други порези на добра и услуге		
4023	715000	ПОРЕЗ НА МЕЂУНАРОДНУ ТРГОВИНУ И ТРАНСАКЦИЈЕ (од 4024 до 4029)		
4024	715100	Царине и друге увозне дажбине		

Ознака ОП	Број конта	Опис	Износ	
			Претходна година	Текућа година
1	2	3	4	5
4025	715200	Порези на извоз		
4026	715300	Добит извозних или увозних монопола		
4027	715400	Добит по основу разлике између куповног и продајног девизног курса		
4028	715500	Порези на продају или куповину девиза		
4029	715600	Други порези на међународну трговину и трансакције		
4030	716000	ДРУГИ ПОРЕЗИ (4031 + 4032)	248.828	221.919
4031	716100	Други порези које искључиво плаћају предузећа, односно предузетници	248.828	221.919
4032	716200	Други порези које плаћају остала лица или који се не могу идентификовати		
4033	717000	АКЦИЗЕ (од 4034 до 4039)		
4034	717100	Акцизе на деривате нафте		
4035	717200	Акцизе на дуванске прерађевине		
4036	717300	Акцизе на алкохолна пића		
4037	717400	Акцизе на освежавајућа безалкохолна пића		
4038	717500	Акцизе на кафу		
4039	717600	Друге акцизе		
4040	719000	ЈЕДНОКРАТНИ ПОРЕЗ НА ЕКСТРА ПРОФИТ И ЕКСТРА ИМОВИНУ СТЕЧЕНУ КОРИШЋЕЊЕМ ПОСЕБНИХ ПОГОДНОСТИ (од 4041 до 4046)		
4041	719100	Порез на доходак, добит и капиталну добит на терет физичких лица		
4042	719200	Порез на доходак, добит и капиталну добит на терет предузећа и осталих правних лица		
4043	719300	Порез на доходак, добит и капиталну добит нераспоредив између физичких и правних лица		
4044	719400	Остали једнократни порези на имовину		
4045	719500	Остали порези које плаћају искључиво предузећа и предузетници		
4046	719600	Остали порези које плаћају друга или неидентификована лица		
4047	720000	СОЦИЈАЛНИ ДОПРИНОСИ (4048 + 4053)		
4048	721000	ДОПРИНОСИ ЗА СОЦИЈАЛНО ОСИГУРАЊЕ (од 4049 до 4052)		
4049	721100	Доприноси за социјално осигурање на терет запослених		
4050	721200	Доприноси за социјално осигурање на терет послодавца		
4051	721300	Доприноси за социјално осигурање лица која обављају самосталну делатност и незапослених лица		
4052	721400	Доприноси за социјално осигурање који се не могу разврстати		
4053	722000	ОСТАЛИ СОЦИЈАЛНИ ДОПРИНОСИ (од 4054 до 4056)		
4054	722100	Социјални доприноси на терет осигураника		
4055	722200	Социјални доприноси на терет послодавца		
4056	722300	Импутирани социјални доприноси		
4057	730000	ДОНАЦИЈЕ, ПОМОЋИ И ТРАНСФЕРИ (4058 + 4061 + 4066)	1.315.644	1.356.958
4058	731000	ДОНАЦИЈЕ ОД ИНОСТРАНИХ ДРЖАВА (од 4059 + 4060)	1.335	616
4059	731100	Текуће донације од иностраних држава	1.335	616
4060	731200	Капиталне донације од иностраних држава		
4061	732000	ДОНАЦИЈЕ И ПОМОЋИ ОД МЕЂУНАРОДНИХ ОРГАНИЗАЦИЈА (од 4062 до 4065)	5.009	3.256
4062	732100	Текуће донације од међународних организација	2.248	2.075
4063	732200	Капиталне донације од међународних организација		

Ознака ОП	Број конта	Опис	Износ	
			Претходна година	Текућа година
1	2	3	4	5
4064	732300	Текуће помоћи од ЕУ	2.761	1.181
4065	732400	Капиталне помоћи од ЕУ		
4066	733000	ТРАНСФЕРИ ОД ДРУГИХ НИВОА ВЛАСТИ (4067 + 4068)	1.309.300	1.353.086
4067	733100	Текући трансфери од других нивоа власти	1.058.682	1.199.877
4068	733200	Капитални трансфери од других нивоа власти	250.618	153.209
4069	740000	ДРУГИ ПРИХОДИ (4070 + 4077 + 4082 + 4089 + 4092)	3.006.887	3.774.228
4070	741000	ПРИХОДИ ОД ИМОВИНЕ (од 4071 до 4076)	933.406	2.179.224
4071	741100	Камате	181.996	109.664
4072	741200	Дивиденде		
4073	741300	Пошлагање прихода од квази корпорација		
4074	741400	Приход од имовине који припада имаоцима полиса осигурања		28
4075	741500	Закуп непроизведене имовине	751.410	2.069.532
4076	741600	Финансијске промене на финансијским дивизима		
4077	742000	ПРИХОДИ ОД ПРОДАЈЕ ДОБАРА И УСЛУГА (од 4078 до 4081)	1.483.146	934.740
4078	742100	Приходи од продаје добара и услуга или закупа од стране тржишних организација	783.393	703.341
4079	742200	Таксе и накнаде	668.055	194.159
4080	742300	Споредне продаје добара и услуга које врше државне нетржишне јединице	31.698	37.240
4081	742400	Импутирани продаје добара и услуга		
4082	743000	НОВЧАНЕ КАЗНЕ И ОДУЗЕТА ИМОВИНСКА КОРИСТ (од 4083 до 4088)	86.250	99.950
4083	743100	Приходи од новчаних казни за кривична дела		
4084	743200	Приходи од новчаних казни за привредне преступе		
4085	743300	Приходи од новчаних казни за прекршаје	85.678	99.437
4086	743400	Приходи од пенала	10	
4087	743500	Приходи од одузете имовинске користи		
4088	743900	Остале новчане казне, пенали и приходи од одузете имовинске користи	562	513
4089	744000	ДОБРОВОЉНИ ТРАНСФЕРИ ОД ФИЗИЧКИХ И ПРАВНИХ ЛИЦА (4090 + 4091)	1.697	1.175
4090	744100	Текући добровољни трансфери од физичких и правних лица	1.675	1.155
4091	744200	Капитални добровољни трансфери од физичких и правних лица	22	20
4092	745000	МЕШОВИТИ И НЕОДРЕЂЕНИ ПРИХОДИ (4093)	502.388	559.139
4093	745100	Мешовити и неодређени приходи	502.388	559.139
4094	770000	МЕМОРАНДУМСКЕ СТАВКЕ ЗА РЕФУНДАЦИЈУ РАСХОДА (4095 + 4097)	49.150	77.318
4095	771000	МЕМОРАНДУМСКЕ СТАВКЕ ЗА РЕФУНДАЦИЈУ РАСХОДА (4096)		
4096	771100	Меморандумске ставке за рефундацију расхода		
4097	772000	МЕМОРАНДУМСКЕ СТАВКЕ ЗА РЕФУНДАЦИЈУ РАСХОДА ИЗ ПРЕТХОДНЕ ГОДИНЕ (4098)	49.150	77.318
4098	772100	Меморандумске ставке за рефундацију расхода из претходне године	49.150	77.318
4099	780000	ТРАНСФЕРИ ИЗМЕЂУ БУЏЕТСКИХ КОРИСНИКА НА ИСТОМ НИВОУ (4100)		
4100	781000	ТРАНСФЕРИ ИЗМЕЂУ БУЏЕТСКИХ КОРИСНИКА НА ИСТОМ НИВОУ (4101 + 4102)		
4101	781100	Трансфери између буџетских корисника на истом нивоу		

Ознака ОП	Број конта	Опис	Износ	
			Претходна година	Текућа година
1	2	3	4	5
4102	781300	Трансфери између организација обавезног социјалног осигурања		
4103	790000	ПРИХОДИ ИЗ БУЏЕТА (4104)		
4104	791000	ПРИХОДИ ИЗ БУЏЕТА (4105)		
4105	791100	Приходи из буџета		
4106	800000	ПРИМАЊА ОД ПРОДАЈЕ НЕФИНАНСИЈСКЕ ИМОВИНЕ (4107 + 4114 + 4121 + 4124)	186.573	4.244.142
4107	810000	ПРИМАЊА ОД ПРОДАЈЕ ОСНОВНИХ СРЕДСТАВА (4108 + 4110 + 4112)	12.945	22.264
4108	811000	ПРИМАЊА ОД ПРОДАЈЕ НЕПОКРЕТНОСТИ (4109)	12.945	17.591
4109	811100	Примања од продаје непокретности	12.945	17.591
4110	812000	ПРИМАЊА ОД ПРОДАЈЕ ПОКРЕТНЕ ИМОВИНЕ (4111)		4.673
4111	812100	Примања од продаје покретне имовине		4.673
4112	813000	ПРИМАЊА ОД ПРОДАЈЕ ОСТАЛИХ ОСНОВНИХ СРЕДСТАВА (4113)		
4113	813100	Примања од продаје осталих основних средстава		
4114	820000	ПРИМАЊА ОД ПРОДАЈЕ ЗАЛИХА (4115 + 4117 + 4119)	2.161	1.552
4115	821000	ПРИМАЊА ОД ПРОДАЈЕ РОБНИХ РЕЗЕРВИ (4116)	2.015	1.416
4116	821100	Примања од продаје робних резерви	2.015	1.416
4117	822000	ПРИМАЊА ОД ПРОДАЈЕ ЗАЛИХА ПРОИЗВОДЊЕ (4118)	47	14
4118	822100	Примања од продаје залиха производње	47	14
4119	823000	ПРИМАЊА ОД ПРОДАЈЕ РОБЕ ЗА ДАЉУ ПРОДАЈУ (4120)	99	122
4120	823100	Примања од продаје робе за даљу продају	99	122
4121	830000	ПРИМАЊА ОД ПРОДАЈЕ ДРАГОЦЕНОСТИ (4122)		
4122	831000	ПРИМАЊА ОД ПРОДАЈЕ ДРАГОЦЕНОСТИ (4123)		
4123	831100	Примања од продаје драгоцености		
4124	840000	ПРИМАЊА ОД ПРОДАЈЕ ПРИРОДНЕ ИМОВИНЕ (4125 + 4127 + 4129)	171.467	4.220.326
4125	841000	ПРИМАЊА ОД ПРОДАЈЕ ЗЕМЉИШТА (4126)	171.467	4.220.326
4126	841100	Примања од продаје земљишта	171.467	4.220.326
4127	842000	ПРИМАЊА ОД ПРОДАЈЕ ПОДЗЕМНИХ БЛАГА (4128)		
4128	842100	Примања од продаје подземних блага		
4129	843000	ПРИМАЊА ОД ПРОДАЈЕ ШУМА И ВОДА (4130)		
4130	843100	Примања од продаје шума и вода		
4131	900000	ПРИМАЊА ОД ЗАДУЖИВАЊА И ПРОДАЈЕ ФИНАНСИЈСКЕ ИМОВИНЕ (4132 + 4151)	649.114	205.213
4132	910000	ПРИМАЊА ОД ЗАДУЖИВАЊА (4133 + 4143)	628.858	204.153
4133	911000	ПРИМАЊА ОД ДОМАЊИХ ЗАДУЖИВАЊА (од 4134 до 4142)		
4134	911100	Примања од емитовања домаћих хартија од вредности, изузев акција		
4135	911200	Примања од задуживања од осталих нивоа власти		
4136	911300	Примања од задуживања од јавних финансијских институција у земљи		
4137	911400	Примања од задуживања од пословних банака у земљи		
4138	911500	Примања од задуживања од осталих поверилаца у земљи		
4139	911600	Примања од задуживања од домаћинстава у земљи		
4140	911700	Примања од домаћих финансијских деривата		
4141	911800	Примања од домаћих меница		

Ознака ОП	Број конта	Опис	Износ	
			Претходна година	Текућа година
1	2	3	4	5
4142	911900	Исправка унутрашњег дуга		
4143	912000	ПРИМАЊА ОД ИНОСТРАНОГ ЗАДУЖИВАЊА (од 4144 до 4150)	628.858	204.153
4144	912100	Примања од емитовања хартија од вредности, изузев акција, на иностраном финансијском тржишту		
4145	912200	Примања од задужевања од иностраних држава		
4146	912300	Примања од задужевања од мултилатералних институција	628.858	204.153
4147	912400	Примања од задужевања од иностраних пословних банака		
4148	912500	Примања од задужевања од осталих иностраних поверилаца		
4149	912600	Примања од иностраних финансијских деривата		
4150	912900	Исправка спољног дуга		
4151	920000	ПРИМАЊА ОД ПРОДАЈЕ ФИНАНСИЈСКЕ ИМОВИНЕ (4152 + 4162)	20.256	1.060
4152	921000	ПРИМАЊА ОД ПРОДАЈЕ ДОМАЋЕ ФИНАНСИЈСКЕ ИМОВИНЕ (од 4153 до 4161)	20.256	1.060
4153	921100	Примања од продаје домаћих хартија од вредности, изузев акција		
4154	921200	Примања од отплате кредита датих осталим нивоима власти		
4155	921300	Примања од отплате кредита датих домаћим јавним финансијским институцијама		
4156	921400	Примања од отплате кредита датих домаћим пословним банкама		
4157	921500	Примања од отплате кредита датих домаћим јавним нефинансијским институцијама		
4158	921600	Примања од отплате кредита датих физичким лицима и домаћинствима у земљи	310	1.060
4159	921700	Примања од отплате кредита датих удружењима грађана у земљи		
4160	921800	Примања од отплате кредита датих нефинансијским приватним предузећима у земљи		
4161	921900	Примања од продаје домаћих акција и осталог капитала	19.946	
4162	922000	ПРИМАЊА ОД ПРОДАЈЕ СТРАНЕ ФИНАНСИЈСКЕ ИМОВИНЕ (од 4163 до 4170)		
4163	922100	Примања од продаје страних хартија од вредности, изузев акција		
4164	922200	Примања од отплате кредита датих страним владама		
4165	922300	Примања од отплате кредита датих међународним организацијама		
4166	922400	Примања од отплате кредита датих страним пословним банкама		
4167	922500	Примања од отплате кредита датих страним нефинансијским институцијама		
4168	922600	Примања од отплате кредита датих страним невладиним организацијама		
4169	922700	Примања од продаје страних акција и осталог капитала		
4170	922800	Примања од продаје стране валуте		
4171		НОВЧАНИ ОДЛИВИ (4172 + 4340 + 4386)	18.402.427	19.318.087
4172	400000	ТЕКУЋИ РАСХОДИ (4173 + 4195 + 4240 + 4255 + 4279 + 4292 + 4308 + 4323)	14.523.788	13.903.120
4173	410000	РАСХОДИ ЗА ЗАПОСЛЕНЕ (4174 + 4176 + 4180 + 4182 + 4187 + 4189 + 4191 + 4193)	3.287.471	3.194.521
4174	411000	ПЛАТЕ, ДОДАЦИ И ВАКНАДЕ ЗАПОСЛЕНИХ (ЗАРАДЕ) (4175)	2.585.085	2.541.591

Ознака ОП	Број конта	Опис	Износ	
			Претходна година	Текућа година
1	2	3	4	5
4175	411100	Плате, додаци и накнаде запослених	2.585.085	2.541.591
4176	412000	СОЦИЈАЛНИ ДОПРИНОСИ НА ТЕРЕТ ПОСЛОДАВЦА (од 4177 до 4179)	466.808	454.962
4177	412100	Допринос за пензијско и инвалидско осигурање	313.000	305.023
4178	412200	Допринос за здравствено осигурање	134.272	130.889
4179	412300	Допринос за незапосленост	19.536	19.050
4180	413000	НАКНАДЕ У НАТУРИ (4181)	63.755	70.956
4181	413100	Накнаде у природи	63.755	70.956
4182	414000	СОЦИЈАЛНА ДАВАЊА ЗАПОСЛЕНИМА (од 4183 до 4186)	34.698	40.628
4183	414100	Исплата накнада за време одсуствовања с посла на терет фондова	10.893	10.692
4184	414200	Расходи за образовање деце запослених	21	
4185	414300	Отпремнине и помоћи	19.827	25.629
4186	414400	Помоћ у медицинском лечењу запосленог или чланова уже породице и друге помоћи запосленом	3.957	4.307
4187	415000	НАКНАДЕ ТРОШКОВА ЗА ЗАПОСЛЕНЕ (4188)	46.916	42.205
4188	415100	Накнаде трошкова за запослене	46.916	42.205
4189	416000	НАГРАДЕ ЗАПОСЛЕНИМА И ОСТАЛИ ПОСЕБНИ РАСХОДИ (4190)	53.040	44.179
4190	416100	Награде запосленима и остали посебни расходи	53.040	44.179
4191	417000	ПОСЛАНИЧКИ ДОДАТАК (4192)	37.169	
4192	417100	Посланички додатак	37.169	
4193	418000	СУДИЈСКИ ДОДАТАК (4194)		
4194	418100	Судијски додатак		
4195	420000	КОРИШЋЕЊЕ УСЛУГА И РОБА (4196 + 4204 + 4210 + 4219 + 4227 + 4230)	4.331.405	4.417.208
4196	421000	СТАЛНИ ТРОШКОВИ (од 4197 до 4203)	779.228	932.373
4197	421100	Трошкови платног промета и банкарских услуга	20.217	18.346
4198	421200	Енергетске услуге	498.894	489.067
4199	421300	Комуналне услуге	110.009	277.546
4200	421400	Услуге комуникација	63.444	63.681
4201	421500	Трошкови осигурања	54.967	51.271
4202	421600	Закуп имовине и опреме	27.457	26.621
4203	421900	Остали трошкови	4.240	5.841
4204	422000	ТРОШКОВИ ПУТОВАЊА (од 4205 до 4209)	22.359	14.190
4205	422100	Трошкови службених путовања у земљи	7.848	5.527
4206	422200	Трошкови службених путовања у иностранство	13.635	8.092
4207	422300	Трошкови путовања у оквиру редовног рада	520	258
4208	422400	Трошкови путовања ученика	18	12
4209	422900	Остали трошкови транспорта	338	301
4210	423000	УСЛУГЕ ПО УГОВОРУ (од 4211 до 4218)	1.170.402	749.795
4211	423100	Административне услуге	11.113	14.413
4212	423200	Компјутерске услуге	11.708	11.153
4213	423300	Услуге образовања и усавршавања запослених	10.709	9.033
4214	423400	Услуге информисања	136.323	54.194
4215	423500	Стручне услуге	183.484	224.451
4216	423600	Услуге за домаћинство и угоститељство	10.549	7.585
4217	423700	Репрезентација	15.915	16.300
4218	423900	Остале опште услуге	790.601	412.666
4219	424000	СПЕЦИЈАЛИЗОВАНЕ УСЛУГЕ (од 4220 до 4226)	1.803.712	2.223.337
4220	424100	Пољопривредне услуге	88.003	77.291
4221	424200	Услуге образовања, културе и спорта	122.038	62.131
4222	424300	Медицинске услуге	12.006	12.589
4223	424400	Услуге одржавања аутопутева		

Ознака ОП	Број конта	Опис	Износ	
			Претходна година	Текућа година
1	2	3	4	5
4224	424500	Услуге одржавања националних паркова и природних површина	4.955	4.648
4225	424600	Услуге очувања животне средине, науке и геодетске услуге	211.625	187.673
4226	424900	Остале специјализоване услуге	1.365.085	1.879.005
4227	425000	ТЕКУЋЕ ПОПРАВКЕ И ОДРЖАВАЊЕ (УСЛУГЕ И МАТЕРИЈАЛИ) (4228 + 4229)	116.430	96.509
4228	425100	Текуће поправке и одржавање зграда и објеката	66.218	43.592
4229	425200	Текуће поправке и одржавање опреме	50.212	52.917
4230	426000	МАТЕРИЈАЛ (од 4231 до 4239)	439.274	401.004
4231	426100	Административни материјал	58.005	59.265
4232	426200	Материјали за пољопривреду		
4233	426300	Материјали за образовање и усавршавање запослених	10.730	10.281
4234	426400	Материјали за саобраћај	26.560	23.351
4235	426500	Материјали за очување животне средине и науку	211	211
4236	426600	Материјали за образовање, културу и спорт	18.296	7.156
4237	426700	Медицински и лабораторијски материјали		
4238	426800	Материјали за одржавање хигијене и угоститељство	291.877	272.065
4239	426900	Материјали за посебне намене	33.595	28.675
4240	430000	АМОРТИЗАЦИЈА И УПОТРЕБА СРЕДСТАВА ЗА РАД (4241 + 4245 + 4247 + 4249 + 4253)		
4241	431000	АМОРТИЗАЦИЈА НЕКРЕТНИНА И ОПРЕМЕ (од 4242 до 4244)		
4242	431100	Амортизација зграда и грађевинских објеката		
4243	431200	Амортизација опреме		
4244	431300	Амортизација осталих некретнина и опреме		
4245	432000	АМОРТИЗАЦИЈА КУЛТИВИСАНЕ ИМОВИНЕ (4246)		
4246	432100	Амортизација култивисане имовине		
4247	433000	УПОТРЕБА ДРАГОЦЕНОСТИ (4248)		
4248	433100	Употреба драгоцености		
4249	434000	УПОТРЕБА ПРИРОДНЕ ИМОВИНЕ (од 4250 до 4252)		
4250	434100	Употреба земљишта		
4251	434200	Употреба подземног блага		
4252	434300	Употреба шума и вода		
4253	435000	АМОРТИЗАЦИЈА НЕМАТЕРИЈАЛНЕ ИМОВИНЕ (4254)		
4254	435100	Амортизација нематеријалне имовине		
4255	440000	ОТПЛАТА КАМАТА И ПРАТЕЋИ ТРОШКОВИ ЗАДУЖИВАЊА (4256 + 4266 + 4273 + 4275)	189.326	172.058
4256	441000	ОТПЛАТА ДОМАЋИХ КАМАТА (од 4257 до 4265)	188.776	171.474
4257	441100	Отплата камата на домаће хартије од вредности	188.776	171.474
4258	441200	Отплата камата осталим нивоима власти		
4259	441300	Отплата камата домаћим јавним финансијским институцијама		
4260	441400	Отплата камата домаћим пословним банкама		
4261	441500	Отплата камата осталим домаћим кредиторима		
4262	441600	Отплата камата домаћинствима у земљи		
4263	441700	Отплата камата на домаће финансијске деривате		
4264	441800	Отплата камата на домаће меннице		
4265	441900	Финансијске промене на финансијским лизинзима		
4266	442000	ОТПЛАТА СТРАНИХ КАМАТА (од 4267 до 4272)		
4267	442100	Отплата камата на хартије од вредности емитоване на иностраном финансијском тржишту		
4268	442200	Отплата камата страним владама		

Ознака ОП	Број конта	Опис	Износ	
			Претходна година	Текућа година
1	2	3	4	5
4269	442300	Отплата камата мултилатералним институцијама		
4270	442400	Отплата камата страним пословним банкама		
4271	442500	Отплата камата осталим страним кредиторима		
4272	442600	Отплата камата на стране финансијске деривате		
4273	443000	ОТПЛАТА КАМАТА ПО ГАРАНЦИЈАМА (4274)		
4274	443100	Отплата камата по гаранцијама		
4275	444000	ПРАТЕЋИ ТРОШКОВИ ЗАДУЖИВАЊА (од 4276 до 4278)	550	584
4276	444100	Негативне курсне разлике	2	
4277	444200	Казне за кашњење	548	584
4278	444300	Остали пратећи трошкови задуживања		
4279	450000	СУБВЕНЦИЈЕ (4280 + 4283 + 4286 + 4289)	2.528.518	1.155.903
4280	451000	СУБВЕНЦИЈЕ ЈАВНИМ НЕФИНАНСИЈСКИМ ПРЕДУЗЕЊИМА И ОРГАНИЗАЦИЈАМА (4281 + 4282)	2.526.802	1.073.502
4281	451100	Текуће субвенције јавним нефинансијским предузећима и организацијама	754.555	163.654
4282	451200	Капиталне субвенције јавним нефинансијским предузећима и организацијама	1.772.247	909.848
4283	452000	СУБВЕНЦИЈЕ ПРИВАТНИМ ФИНАНСИЈСКИМ ИНСТИТУЦИЈАМА (4284 + 4285)	1.716	861
4284	452100	Текуће субвенције приватним финансијским институцијама	1.716	861
4285	452200	Капиталне субвенције приватним финансијским институцијама		
4286	453000	СУБВЕНЦИЈЕ ЈАВНИМ ФИНАНСИЈСКИМ ИНСТИТУЦИЈАМА (4287 + 4288)		
4287	453100	Текуће субвенције јавним финансијским институцијама		
4288	453200	Капиталне субвенције јавним финансијским институцијама		
4289	454000	СУБВЕНЦИЈЕ ПРИВАТНИМ ПРЕДУЗЕЊИМА (4290 + 4291)		81.540
4290	454100	Текуће субвенције приватним предузећима		81.540
4291	454200	Капиталне субвенције приватним предузећима		
4292	460000	ДОНАЦИЈЕ, ДОТАЦИЈЕ И ТРАНСФЕРИ (4293 + 4296 + 4299 + 4302 + 4305)	2.371.781	3.161.362
4293	461000	ДОНАЦИЈЕ СТРАНИМ ВЛАДАМА (4294 + 4295)		
4294	461100	Текуће донације страним владама		
4295	461200	Капиталне донације страним владама		
4296	462000	ДОТАЦИЈЕ МЕЂУНАРОДНИМ ОРГАНИЗАЦИЈАМА (4297 + 4298)	939	969
4297	462100	Текуће донације међународним организацијама	939	969
4298	462200	Капиталне донације међународним организацијама		
4299	463000	ТРАНСФЕРИ ОСТАЛИМ НИВОИМА ВЛАСТИ (4300 + 4301)	1.912.641	2.729.471
4300	463100	Текући трансфери осталим нивоима власти	1.612.741	1.814.756
4301	463200	Капитални трансфери осталим нивоима власти	299.900	914.715
4302	464000	ДОТАЦИЈЕ ОРГАНИЗАЦИЈАМА ОБАВЕЗНОГ СОЦИЈАЛНОГ ОСИГУРАЊА (4303 + 4304)		
4303	464100	Текуће донације организацијама обавезног социјалног осигурања		
4304	464200	Капиталне донације организацијама обавезног социјалног осигурања		
4305	465000	ОСТАЛЕ ДОТАЦИЈЕ И ТРАНСФЕРИ (4306 + 4307)	458.201	430.922
4306	465100	Остале текуће донације и трансфери	458.201	430.922
4307	465200	Остале капиталне донације и трансфери		

Ознака ОП	Број конта	Опис	Износ	
			Претходна година	Текућа година
1	2	3	4	5
4308	470000	СОЦИЈАЛНО ОСИГУРАЊЕ И СОЦИЈАЛНА ЗАШТИТА (4309 + 4313)	172.099	135.725
4309	471000	ПРАВА ИЗ СОЦИЈАЛНОГ ОСИГУРАЊА (ОРГАНИЗАЦИЈЕ ОБАВЕЗНОГ СОЦИЈАЛНОГ ОСИГУРАЊА) (од 4310 до 4312)		
4310	471100	Права из социјалног осигурања која се исплаћују непосредно домаћинствима		
4311	471200	Права из социјалног осигурања која се исплаћују непосредно пружаоцима услуга		
4312	471900	Трансфери другим организацијама обавезног социјалног осигурања за доприносе за осигурање		
4313	472000	НАКНАДЕ ЗА СОЦИЈАЛНУ ЗАШТИТУ ИЗ БУЏЕТА (од 4314 до 4322)	172.099	135.725
4314	472100	Накнаде из буџета у случају болести и инвалидности		
4315	472200	Накнаде из буџета за породилско одсуство		
4316	472300	Накнаде из буџета за децу и породицу	168.867	132.610
4317	472400	Накнаде из буџета за случај незапослености		
4318	472500	Старосне и породичне пензије из буџета		
4319	472600	Накнаде из буџета у случају смрти	3.232	3.115
4320	472700	Накнаде из буџета за образовање, културу, науку и спорт		
4321	472800	Накнаде из буџета за становање и живот		
4322	472900	Остале накнаде из буџета		
4323	480000	ОСТАЛИ РАСХОДИ (4324 + 4327 + 4331 + 4333 + 4336 + 4338)	1.643.188	1.666.343
4324	481000	ДОТАЦИЈЕ НЕВЛАДИНИМ ОРГАНИЗАЦИЈАМА (4325 + 4326)	766.488	737.886
4325	481100	Дотације непрофитним организацијама које пружају помоћ домаћинствима	60.271	61.460
4326	481900	Дотације осталим непрофитним институцијама	706.217	676.426
4327	482000	ПОРЕЗИ, ОБАВЕЗНЕ ТАКСЕ И КАЗНЕ (од 4328 до 4330)	167.956	151.627
4328	482100	Остали порези	145.699	131.759
4329	482200	Обавезне таксе	22.257	19.718
4330	482300	Новчане казне и пенали		150
4331	483000	НОВЧАНЕ КАЗНЕ И ПЕНАЛИ ПО РЕШЕЊУ СУДОВА (4332)	706.718	692.016
4332	483100	Новчане казне и пенали по решењу судова	706.718	692.016
4333	484000	НАКНАДА ШТЕТЕ ЗА ПОВРЕДЕ ИЛИ ШТЕТУ НАСТАЛУ УСЛЕД ЕЛЕМЕНТАРНИХ НЕПОГОДА ИЛИ ДРУГИХ ПРИРОДНИХ УЗРОКА (4334 + 4335)		1.440
4334	484100	Накнада штете за повреде или штету насталу услед елементарних непогода		1.440
4335	484200	Накнада штете од дивљачи		
4336	485000	НАКНАДА ШТЕТЕ ЗА ПОВРЕДЕ ИЛИ ШТЕТУ НАНЕТУ ОД СТРАНЕ ДРЖАВНИХ ОРГАНА (4337)	2.026	83.374
4337	485100	Накнада штете за повреде или штету нанету од стране државних органа	2.026	83.374
4338	489000	РАСХОДИ КОЈИ СЕ ФИНАНСИРАЈУ ИЗ СРЕДСТАВА ЗА РЕАЛИЗАЦИЈУ НАЦИОНАЛНОГ ИНВЕСТИЦИОНОГ ПЛАНА (4339)		
4339	489100	Расходи који се финансирају из средстава за реализацију националног инвестиционог плана		
4340	500000	ИЗДАЦИ ЗА НЕФИНАНСИЈСКУ ИМОВИНУ (4341 + 4363 + 4372 + 4375 + 4383)	3.530.668	5.057.592
4341	510000	ОСНОВНА СРЕДСТВА (4342 + 4347 + 4357 + 4359 + 4361)	3.387.228	4.608.873

Ознака ОП	Број конта	Опис	Износ	
			Претходна година	Текућа година
1	2	3	4	5
4342	511000	ЗГРАДЕ И ГРАЂЕВИНСКИ ОБЈЕКТИ (од 4343 до 4346)	3.185.797	4.467.274
4343	511100	Куловина зграда и објеката		
4344	511200	Изградња зграда и објеката	3.065.535	4.390.040
4345	511300	Капитално одржавање зграда и објеката	50.407	22.762
4346	511400	Пројектно планирање	69.855	54.472
4347	512000	МАШИНЕ И ОПРЕМА (од 4348 до 4356)	83.867	94.065
4348	512100	Опрема за саобраћај	20.388	12.123
4349	512200	Административна опрема	53.784	55.728
4350	512300	Опрема за пољопривреду		
4351	512400	Опрема за заштиту животне средине		
4352	512500	Медицинска и лабораторијска опрема	228	264
4353	512600	Опрема за образовање, науку, културу и спорт	7.026	17.165
4354	512700	Опрема за војску		
4355	512800	Опрема за јавну безбедност	2.267	8.559
4356	512900	Опрема за производњу, моторна, непокретна и немоторна опрема	174	226
4357	513000	ОСТАЛЕ НЕКРЕТНИНЕ И ОПРЕМА (4358)	72.748	32.183
4358	513100	Остале некретнине и опрема	72.748	32.183
4359	514000	КУЛТИВИСАНА ИМОВИНА (4360)		
4360	514100	Култивисане имовина		
4361	515000	НЕМАТЕРИЈАЛНА ИМОВИНА (4362)	44.816	15.351
4362	515100	Нематеријална имовина	44.816	15.351
4363	520000	ЗАЛИХЕ (4364 + 4366 + 4370)	27.371	12.935
4364	521000	РОБНЕ РЕЗЕРВЕ (4365)	27.371	12.935
4365	521100	Робне резерве	27.371	12.935
4366	522000	ЗАЛИХЕ ПРОИЗВОДЊЕ (од 4367 до 4369)		
4367	522100	Залихе материјала		
4368	522200	Залихе недовршене производње		
4369	522300	Залихе готових производа		
4370	523000	ЗАЛИХЕ РОБЕ ЗА ДАЉУ ПРОДАЈУ (4371)		
4371	523100	Залихе робе за даљу продају		
4372	530000	ДРАГОЦЕНОСТИ (4373)		
4373	531000	ДРАГОЦЕНОСТИ (4374)		
4374	531100	Драгоцености		
4375	540000	ПРИРОДНА ИМОВИНА (4376 + 4378 + 4380)	116.069	435.784
4376	541000	ЗЕМЉИШТЕ (4377)	116.069	435.784
4377	541100	Земљиште	116.069	435.784
4378	542000	РУДНА БОГАТСТВА (4379)		
4379	542100	Колови		
4380	543000	ШУМЕ И ВОДЕ (4381 + 4382)		
4381	543100	Шуме		
4382	543200	Воде		
4383	55000	НЕФИНАНСИЈСКА ИМОВИНА КОЈА СЕ ФИНАНСИРА ИЗ СРЕДСТАВА ЗА РЕАЛИЗАЦИЈУ НАЦИОНАЛНОГ ИНВЕСТИЦИОНОГ ПЛАНА (4384)		
4384	551000	НЕФИНАНСИЈСКА ИМОВИНА КОЈА СЕ ФИНАНСИРА ИЗ СРЕДСТАВА ЗА РЕАЛИЗАЦИЈУ НАЦИОНАЛНОГ ИНВЕСТИЦИОНОГ ПЛАНА (4385)		
4385	551100	Нефинансијска имовина која се финансира из средстава за реализацију националног инвестиционог плана		
4386	600000	ИЗДАЦИ ЗА ОТПЛАТУ ГЛАВНИЦЕ И НАБАВКУ ФИНАНСИЈСКЕ ИМОВИНЕ (4387 + 4412)	347.971	357.375
4387	610000	ОТПЛАТА ГЛАВНИЦЕ (4388 + 4398 + 4406 + 4408 + 4410)	347.971	356.875

Ознака ОП	Број конта	Опис	Износ	
			Претходна година	Текућа година
1	2	3	4	5
4388	611000	ОТПЛАТА ГЛАВНИЦЕ ДОМАЋИМ КРЕДИТОРИМА (од 4389 до 4397)	347.971	356.875
4389	611100	Отплата главнице на домаће хартије од вредности, изузев акција	347.971	356.875
4390	611200	Отплата главнице осталим нивоима власти		
4391	611300	Отплата главнице домаћим јавним финансијским институцијама		
4392	611400	Отплата главнице домаћим пословним банкама		
4393	611500	Отплата главнице осталим домаћим кредиторима		
4394	611600	Отплата главнице домаћинствима у земљи		
4395	611700	Отплата главнице на домаће финансијске деривате		
4396	611800	Отплата домаћих меница		
4397	611900	Исправка унутрашњег дуга		
4398	612000	ОТПЛАТА ГЛАВНИЦЕ СТРАНИМ КРЕДИТОРИМА (од 4399 до 4405)		
4399	612100	Отплата главнице на хартије од вредности, изузев акција, емитоване на иностраном финансијском тржишту		
4400	612200	Отплата главнице страним владама		
4401	612300	Отплата главнице мултилатералним институцијама		
4402	612400	Отплата главнице страним пословним банкама		
4403	612500	Отплата главнице осталим страним кредиторима		
4404	612600	Отплата главнице на стране финансијске деривате		
4405	612900	Исправка спољног дуга		
4406	613000	ОТПЛАТА ГЛАВНИЦЕ ПО ГАРАНЦИЈАМА (4407)		
4407	613100	Отплата главнице по гаранцијама		
4408	614000	ОТПЛАТА ГЛАВНИЦЕ ЗА ФИНАНСИЈСКИ ЛИЗИНГ (4409)		
4409	614100	Отплата главнице за финансијски лизинг		
4410	615000	ОТПЛАТА ГАРАНЦИЈА ПО КОМЕРЦИЈАЛНИМ ТРАНСАКЦИЈАМА (4411)		
4411	615100	Отплата гаранција по комерцијалним трансакцијама		
4412	620000	НАБАВКА ФИНАНСИЈСКЕ ИМОВИНЕ (4413 + 4423 + 4432)		500
4413	621000	НАБАВКА ДОМАЋЕ ФИНАНСИЈСКЕ ИМОВИНЕ (од 4414 до 4422)		500
4414	621100	Набавка домаћих хартија од вредности, изузев акција		
4415	621200	Кредити осталим нивоима власти		
4416	621300	Кредити домаћим јавним финансијским институцијама		
4417	621400	Кредити домаћим пословним банкама		
4418	621500	Кредити домаћим нефинансијским јавним институцијама		
4419	621600	Кредити физичким лицима и домаћинствима у земљи		
4420	621700	Кредити невладиним организацијама у земљи		
4421	621800	Кредити домаћим нефинансијским приватним предузећима		
4422	621900	Набавка домаћих акција и осталог капитала		500
4423	622000	НАБАВКА СТРАНЕ ФИНАНСИЈСКЕ ИМОВИНЕ (од 4424 до 4431)		
4424	622100	Набавка страних хартија од вредности, изузев акција		
4425	622200	Кредити страним владама		
4426	622300	Кредити међународним организацијама		
4427	622400	Кредити страним пословним банкама		
4428	622500	Кредити страним нефинансијским институцијама		
4429	622600	Кредити страним невладиним организацијама		
4430	622700	Набавка страних акција и осталог капитала		
4431	622800	Куповина стране валуте		

Ознака ОП	Број конта	Опис	Износ	
			Претходна година	Текућа година
1	2	3	4	5
4432	623000	НАБАВКА ФИНАНСИЈСКЕ ИМОВИНЕ КОЈА СЕ ФИНАНСИРА ИЗ СРЕДСТАВА ЗА РЕАЛИЗАЦИЈУ НАЦИОНАЛНОГ ИНВЕСТИЦИОНОГ ПЛАНА (4433)		
4433	623100	Набавка финансијске имовине која се финансира из средстава за реализацију националног инвестиционог плана		
4434		ВИШАК НОВЧАНИХ ПРИЛИВА (4001 – 4171) > 0		2.043.969
4435		МАЊАК НОВЧАНИХ ПРИЛИВА (4171 – 4001) > 0	2.052.883	
4436		САЛДО ГОТОВИНЕ НА ПОЧЕТКУ ГОДИНЕ	4.706.393	2.922.634
4437		КОРИГОВАНИ ПРИЛИВИ ЗА ПРИМЉЕНА СРЕДСТВА У ОБРАЧУНУ (4001 + 4438)	16.660.985	21.371.518
4438		Корекција новчаних прилива за наплаћена средства која се не евидентирају преко класа 700000, 800000 и 900000	311.441	9.462
4439		КОРИГОВАНИ ОДЛИВИ ЗА ИСПЛАЋЕНА СРЕДСТВА У ОБРАЧУНУ (4171 – 4440 + 4441)	18.444.744	19.576.830
4440		Корекција новчаних одлива за износ обрачунате амортизације књижене на терет сопствених прихода		
4441		Корекција новчаних одлива за износ плаћених расхода који се не евидентирају преко класе 400000, 500000 и 600000	42.317	258.743
4442		САЛДО ГОТОВИНЕ НА КРАЈУ ГОДИНЕ (4436 + 4437 – 4439)	2.922.634	4.717.322

Датум, 10.05.2017. . године

Лице одговорно за
попуњавање обрасца

Лични



ПОЛУЉАВА УПРАВА ЗА ТРЕЗОР - ФИЛИЈАЛА																													
7	5	4	3	6	5	4	9	8																					
1	2	3	4	5	6	7	8	9	10	11	12	13	14	15	16	17	18	19	20	21	22	23	24	25	26	27	28		
Брста Јединствени брод КБС											Седиште УТ											Наложби директни							

НАЗИВ КОРИСНИКА БУЏЕТСКИХ СРЕДСТАВА
 КОНСОЛИДОВАНИ РАЧУН БУЏЕТА ГРАДА НОВОГ САДА _____

СЕДИШТЕ НОВИ САД МАТИЧНИ БРОЈ 08965498

ПИБ 109924914 БРОЈ ПОДРАЧУНА 840-58640-69

НАЗИВ НАДЛЕЖНОГ ДИРЕКТНОГ КОРИСНИКА БУЏЕТСКИХ СРЕДСТАВА _____
 (Полуњава само индиректни корисних буџетских средстава)

ИЗВЕШТАЈ О ИЗВРШЕЊУ БУЏЕТА
 у периоду од 01.01.2016. до 31.12.2016. године

Е. УКУПНИ ПРИХОДИ И ПРИМАЊА

(У хиљадама динара)

Слика ОП	Број фонда	Опис	Износ планираних прихода и платања	Износ остварених прихода и примана	Износ остварених прихода и примана						
					Укупно (од 6 до 11)	Републике		Аутономне покрајине		ОСО	
					5	6		7		9	
1	2	3	4	5	6	7	8	9	10	11	
5001		ТЕКУЋИ ПРИХОДИ И ПРИМАЊА ОД ПРОДАЈЕ НЕФИНАНСИЈСКЕ ИМОВИНЕ (5002 + 5166)	21.341.917	21.156.843	296.735	137.514	16.121.845			5.047	4.595.702
5002	700000	ТЕКУЋИ ПРИХОДИ (5002 + 5047 + 5057 + 5069 + 5094 + 5099 + 5103)	17.073.645	16.912.701	296.735	137.514	16.121.845			5.047	351.560
5003	710000	ПОРЕЗИ (5004 + 5068 + 5010 + 5017 + 5023 + 5030 + 5033 + 5040)	12.081.740	11.704.197			11.704.197				
5004	711000	ПОРЕЗ НА ДОХОДАК, ДОБИТ И КАПИТАЛНЕ ДОБИТКЕ (од 5005 до 5007)	7.853.101	7.568.419			7.568.419				
5005	711100	Перези на доходак и капиталне добитке које имају физичка лица	7.853.101	7.568.419			7.568.419				

Општина ОП	Број конта	Опис	Износ планираних прихода и покривања	Износ остварених прихода и прилива						Из остаљих извора 11
				Укупно (од 6 до 11)	Приходи и прилива из буџета			ООСО	Из донација и помоћи 10	
					Републичке	Аутономне покрајине	Општине / града			
1	2	3	4	5	6	7	8	9		
5028	715500	Порези на продају или куповину девиза								
5029	715600	Други порези на међупродаву трговину и трансакције								
5030	716000	ДРУГИ ПОРЕЗИ (5031 + 5032)	253.000	221.919			221.919			
5031	716100	Други порези које искључиво плаћају предузета, односно предузетници	253.000	221.919			221.919			
5032	716200	Други порези које плаћају остала лица или који се не могу класификовати								
5033	717000	АКЦИЗЕ (од 5034 до 5039)								
5034	717100	Акцизе на горивне нафте								
5035	717200	Акцизе на дуванске производе								
5036	717300	Акцизе на алкохолна пића								
5037	717400	Акцизе на освећивајућа безалкохолна пића								
5038	717500	Акцизе на кафу								
5039	717600	Друге акцизе								
5040	719000	ЈЕДНОКРАТНИ ПОРЕЗ НА ЕКСТРА ПРОФИТ И ЕКСТРА ИМОВИНУ СТЕЧЕНУ КОРНИШЊЕМ ПОСЕБНИХ ПОГОДНОСТИ (од 5041 до 5046)								
5041	719100	Порез на доходак, добит и капиталну добит на терет физичких лица								
5042	719200	Порез на доходак, добит и капиталну добит на терет предузета и осталих правних лица								
5043	719300	Порез на доходак, добит и капиталну добит нераспоредива између физичких и правних лица								
5044	719400	Остали једнократни порези на имовину								
5045	719500	Остали порези које плаћају искључиво предузета и предузетници								
5046	719600	Остали порези које плаћају друга или неидентификована лица								
5047	720000	СОЦИЈАЛНИ ДОПРИНОСИ (5048 + 5053)								
5048	721000	ДОПРИНОСИ ЗА СОЦИЈАЛНО ОСИГУРАЊЕ (од 5049 до 5052)								

Ознака ОП	Број конта	Опис	Износ планираних прихода и издвајања	Износ остварених прихода и примана								
				Укупно (од 6 до 11)	Републичке		Општине / града	ООСО	Из донација и помоћи	Из осталих извора		
					5	6					7	8
1	2	3	4									
5156	921400	Примања од отплате кредита домаћим пословним банкама										
5157	921500	Примања од отплате кредита латих домаћим јавним нефинансијским институцијама										
5158	921600	Примања од отплате кредита латих физичким лицима и домаћинствима у земљи	312	1.060								1.060
5159	921700	Примања од отплате кредита латих удружењима грађана у земљи										
5160	921800	Примања од отплате кредита латих нефинансијским приватних предузећа у земљи										
5161	921900	Примања од продаје домаћих акција и осталог капитала										
5162	922000	ПРИМАЊА ОД ПРОДАЈЕ СТРАНЕ ФИНАНСИЈСКЕ ИМОВИНЕ (од 5163 до 5170)										
5163	922100	Примања од продаје страних хартија од вредности, изузев акција										
5164	922200	Примања од отплате кредита латих страним владама										
5165	922300	Примања од отплате кредита латих међународним институцијама										
5166	922400	Примања од отплате кредита латих страним пословним банкама										
5167	922500	Примања од отплате кредита латих страним нефинансијским институцијама										
5168	922600	Примања од отплате кредита латих страним невладиним институцијама										
5169	922700	Примања од продаје страних акција и осталог капитала										
5170	922800	Примања од продаје стране валуте										
5171		УКУПНИ ПРИХОДИ И ПРИМАЊА (5001 + 5131)	21.989.999	21.362.056	296.735	137.514	16.121.845		5.047	4.800.915		

II. УКУПНИ РАСХОДИ И ИЗДАЦИ

Одлага ОП	Број конта	Опис	Износ одобрених апрорација	Укупно (од 6 до 11)	Износ извршених расхода и издатака				Из донација и помоћи 10	Из осталих извора 11
					Републике 6	Аутономне покрајине 7	Општине / града 8	ООСО 9		
1	2	3	4	5	6	7	8	9	10	11
5172		ТЕКУЋИ РАСХОДИ И ИЗДАЦИ ЗА НЕФИНАНСИЈСКЕ ИМОВИНЕ (5173 + 5341)	24.088.676	18.960.712	81.735	133.447	13.366.270		4.622	5.374.638
5173	400000	ТЕКУЋИ РАСХОДИ (5174 + 5196 + 5241 + 5256 + 5280 + 5293 + 5309 + 5324)	16.360.387	13.903.120	81.735	9.312	12.521.567		4.622	1.285.884
5174	410000	РАСХОДИ ЗА ЗАПОСЛЕНЕ (5175 + 5177 + 5181 + 5183 + 5188 + 5190 + 5192 + 5194)	3.608.673	3.194.521	1.109		3.162.796			30.614
5175	411000	ПЛАТЕ, ДОДАЦИ И НАКНАДЕ ЗАПОСЛЕНИХ (ЗАРАДЕ) (5176)	2.660.392	2.541.591	907		2.520.644			20.040
5176	411100	Плате, додаци и накнаде запослених	2.660.392	2.541.591	907		2.520.644			20.040
5177	412000	СОЦИЈАЛНИ ДОПРИНОСИ НА ТЕРЕТ ПОСЛОДАВЦА (од 5178 до 5180)	476.239	454.962	163		451.209			3.590
5178	412100	Допринос за пензијско и инвалидско осигурање	319.257	305.023	109		302.510			2.404
5179	412200	Допринос за здравствено осигурање	137.028	130.889	47		129.810			1.032
5180	412300	Допринос за незапосленост	19.954	19.050	7		18.889			154
5181	413000	НАКНАДЕ У НАТУРИ (5182)	96.094	70.956			70.498			458
5182	413100	Накнаде у материји	96.094	70.956			70.498			458
5183	414000	СОЦИЈАЛНА ДАВАЊА ЗАПОСЛЕНИМА (од 5184 до 5187)	176.005	40.628			35.201			5.427
5184	414100	Неплата задужења за време олуштивања с посли на терет фондова	32.711	10.692			5.553			5.139
5185	414200	Расходи за образовање деце запослених								
5186	414300	Отпремнице и помоћи	135.408	25.629			25.613			16
5187	414400	Помоћ у медицинском лечењу запослених или чланова уже породице и друге помоћи запосленим	7.886	4.307			4.035			272
5188	415000	НАКНАДА ТРОШКОВА ЗА ЗАПОСЛЕНЕ (5189)	48.507	42.205	39		41.667			499
5189	415100	Накнаде трошкова за запослене	48.507	42.205	39		41.667			499
5190	416000	НАТРАЖЕ ЗАПОСЛЕНИМА И ОСТАЛИ ПОСЕБНИ РАСХОДИ (5191)	51.436	44.179			43.579			600

Ознака ОП	Број конта	Опис	Износ одобрених апропријација	Износ извршених расхода и издатака							Из осталих износа 11
				Укупно (од 6 до 11)	Расходи и издата на терет буџета		ОСО	Из донација и помоћи 10	Из		
					Републике	Аутономне покрајине				Општине / града	
1	2	3	4	5	6	7	8	9	10	11	
5191	416100	Наградe запоселима и остали посебни расходи	51.436	44.179			43.579			600	
5192	417000	ВОСЛАНИЧКИ ДОДАТАК (5193)									
5193	417100	Посланички додатак									
5194	418000	СУДИЈСКИ ДОДАТАК (5195)									
5195	418100	Судијски додатак									
5196	420000	КОРИШЋЕЊЕ УСЛУГА И РОБА (5197 + 5205 + 5211 + 5220 + 5228 + 5231)	5.485.040	4.417.208	69.641	7.616	3.547.601		4.582	787.768	
5197	421000	СТАЉНИ ТРОШКОВИ (од 5198 до 5204)	1.190.156	932.373	49.487	490	822.674		597	59.125	
5198	421100	Трошкови платног промета и банкарских услуга	37.381	18.346	500		16.595			1.251	
5199	421200	Енергетске услуге	614.881	489.067	35.762		424.891			28.414	
5200	421300	Комуналне услуге	349.232	277.546	11.228		254.821			11.497	
5201	421400	Услуге комуникација	79.388	63.681	1.000		58.501			4.180	
5202	421500	Трошкови осигурања	61.930	51.271	997		40.981			9.293	
5203	421600	Закуп имовине и опреме	40.096	26.621		490	21.046		597	4.488	
5204	421900	Остали трошкови	7.269	5.841			5.839			2	
5205	422000	ТРОШКОВИ ПУТОВАЊА (од 5206 до 5210)	43.269	14.190			8.455		1.068	4.667	
5206	422100	Трошкови службених путовања у земљи	15.202	5.527			3.185		193	2.149	
5207	422200	Трошкови службених путовања у иностранство	25.962	8.092			4.712		675	2.505	
5208	422300	Трошкови путовања у оквиру регионалне јавне	720	258			247			11	
5209	422400	Трошкови путовања ученика	200	12			12				
5210	422900	Остали трошкови транспорта	1.185	301			299			2	
5211	423000	УСЛУГЕ ПО УГОВОРУ (од 5212 до 5219)	1.029.621	749.795	894	1.985	675.784		383	70.749	
5212	423100	Административне услуге	19.373	14.413			11.927			2.486	
5213	423200	Компјутерске услуге	21.584	11.153	400	200	9.121			1.432	
5214	423300	Услуге обрачунања и усклађивања запослених	19.175	9.033	96	15	8.204			718	
5215	423400	Услуге информисања	88.941	54.194	133	123	43.396			10.542	

Ознака ОП	Број конта	Опис	Износ одобрених апропријација	Износ извршених расхода и издатака							Из осталих извора
				Укупно (од 6 до 11)	Расходи и издата на терет буџета			Из донација и помоћи	Из осталих извора		
					Републике	Аутономне покрајине	Општине / града			ООСО	
1	2	3	4	5	6	7	8	9	10	11	
5260	441300	Оплата камата домаћим јавним финансијским институцијама									
5261	441400	Оплата камата домаћим посланим банкама									
5262	441500	Оплата камата осталим домаћим кредиторима									
5263	441600	Оплата камата домаћинствима у локал									
5264	441700	Оплата камата на домаће финансијске деривате									
5265	441800	Оплата камата на домаће мениџе									
5266	441900	Финансијске промене на финансијским линијама									
5267	442000	ОПЛАТА СТРАНИХ КАМАТА (од 5268 до 5273)	47.637								
5268	442100	Оплата камата на хартије од вредности емитоване на иностраном финансијском тржишту									
5269	442200	Оплата камата страним банкама									
5270	442300	Оплата камата мултилатералним институцијама	47.637								
5271	442400	Оплата камата страним посланим банкама									
5272	442500	Оплата камата осталим страним кредиторима									
5273	442600	Оплата камата на стране финансијске деривате									
5274	443000	ОПЛАТА КАМАТА ПО ГАРАНЦИЈАМА (5275)									
5275	443100	Оплата камата по гаранцијама								539	
5276	444000	ПРАТЕЊИ ТРОШКОВИ ЗАДУЖИВАЊА (од 5277 до 5279)	2.851	584			45				
5277	444100	Негативне курсне разлике	236								
5278	444200	Каме за кашњење	2.015	584			45			539	
5279	444300	Остали пратећи трошкови задужења	600								
5280	450000	СУБВЕНЦИЈЕ (5281 + 5284 + 5287 + 5290)	1.481.698	1.155.903			832.954			322.949	
5281	451000	СУБВЕНЦИЈЕ ЈАВНИМ НЕФИНАНСИЈСКИМ ПРЕДУЗЕЊИМА И ОРГАНИЗАЦИЈАМА (5282 + 5283)	1.395.748	1.073.502			750.553			322.949	

Ознака ОП	Број когта	Опис	Износ одобрених апроприација	Износ извршених расхода и издатака							
				Укупно (ол 6 ло 11)		Расходи и издаци на терет буџета		ОСО	Из донација и помоћи	Из осталих извора	
				Републике	Аутономне покрајине	Општине / Града	9				10
1	2	3	4	5	6	7	8	9	10	11	
5282	451100	Текуће субвенције јавним нефинансијским предузећима и организацијама	167.500	163.654			163.654				
5283	451200	Капиталне субвенције јавним нефинансијским предузећима и организацијама	1.228.248	909.848			586.899				322.949
5284	452000	СУБВЕНЦИЈЕ ПРИВАТНИМ ФИНАНСИЈСКИМ ИНСТИТУЦИЈАМА (5285 + 5286)	3.350	861			861				
5285	452100	Текуће субвенције приватним финансијским институцијама	3.350	861			861				
5286	452200	Капиталне субвенције приватним финансијским институцијама									
5287	453000	СУБВЕНЦИЈЕ ЈАВНИМ ФИНАНСИЈСКИМ ИНСТИТУЦИЈАМА (5288 + 5289)									
5288	453100	Текуће субвенције јавним финансијским институцијама									
5289	453200	Капиталне субвенције јавним финансијским институцијама									
5290	454000	СУБВЕНЦИЈЕ ПРИВАТНИМ ПРЕДУЗЕЋИМА (5291 + 5292)	82.600	81.540			81.540				
5291	454100	Текуће субвенције приватним предузећима	82.600	81.540			81.540				
5292	454200	Капиталне субвенције приватним предузећима									
5293	460000	ДОНАЦИЈЕ, ДОТАЦИЈЕ И ТРАНСФЕРИ (5294 + 5297 + 5300 + 5303 + 5306)	3.516.019	3.161.362	57		3.114.614				46.691
5294	461000	ДОНАЦИЈЕ СТРАНИМ ВЛАДАМА (5295 + 5296)									
5295	461100	Текуће донације страним владама									
5296	461200	Капиталне донације страним владама									
5297	462000	ДОТАЦИЈЕ МЕЂУНАРОДНИМ ОРГАНИЗАЦИЈАМА (5298 + 5299)	1.044	969			969				
5298	462100	Текуће донације међународним организацијама	1.044	969			969				
5299	462200	Капиталне донације међународним организацијама									
5300	463000	ТРАНСФЕРИ ОСТАЛИМ НИВОИМА ВЛАСТИ (5301 + 5302)	3.066.843	2.729.471			2.664.793				44.678
5301	463100	Текући трансфери осталим нивоима власти	2.118.057	1.814.756			1.773.640				41.116

Ознака ОП	Број конта	Опис	Износ одобрених апропријација	Износ извршених расхода и издатака						Из осталих извора
				Укупно (од 6 до 11)	Расходи и издаци на терет буџета			Из лојација и помоћи	Из осталих извора	
					Републике	Аутономне покрајине	Општине / града			
1	2	3	4	5	6	7	8	9	10	11
5302	463200	Капитални трансфери осталим нивоима власти	948.776	914.715			911.153			3.562
5303	464000	ДОТАЦИЈЕ ОРГАНИЗАЦИЈАМА ОБАВЕЗНОГ СОЦИЈАЛНОГ ОСИГУРАЊА (5304 + 5305)								
5304	464100	Текуће доплате организацијама обавезног социјалног осигурања								
5305	464200	Капиталне доплате организацијама обавезног социјалног осигурања								
5306	465000	ОСТАЈЕ ДОТАЦИЈЕ И ТРАНСФЕРИ (5307 + 5308)	448.132	430.922	57		428.852			2.013
5307	465100	Остале текуће доплате и трансфери	448.132	430.922	57		428.852			2.013
5308	465200	Остале капиталне доплате и трансфери								
5309	470000	СОЦИЈАЛНО ОСИГУРАЊЕ И СОЦИЈАЛНА ЗАШТИТА (5310 + 5314)	251.400	135.725		1.696	134.029			
5310	471000	ПРАВА ИЗ СОЦИЈАЛНОГ ОСИГУРАЊА (ОРГАНИЗАЦИЈЕ ОБАВЕЗНОГ СОЦИЈАЛНОГ ОСИГУРАЊА) (од 5311 до 5313)								
5311	471100	Права из социјалног осигурања која се исплаћују непосредно домаћинствима								
5312	471200	Права из социјалног осигурања која се исплаћују непосредно друштвеном услузи								
5313	471900	Трансфери другим организацијама обавезног социјалног осигурања за допринос за осигурање								
5314	472000	НАКНАДЕ ЗА СОЦИЈАЛНУ ЗАШТИТУ ИЗ БУЏЕТА (од 5315 до 5323)	251.400	135.725		1.696	134.029			
5315	472100	Накнаде из буџета у случају болести и инвалидности								
5316	472200	Накнаде из буџета за породишко осигурање								
5317	472300	Накнаде из буџета за децу и породицу								
5318	472400	Накнаде из буџета за случај инвалидности	246.900	132.610		1.696	130.914			
5319	472500	Старосне и породичне пензије из буџета								
5320	472600	Накнаде из буџета у случају смрти	4.500	3.115			3.115			

Ознака ОП	Број конта	Опис	Износ одобрене апропријација	Износ извршених расхода и издатака						
				Укупно (од 6 до 11)	Расходи и издаци на терет буџета		ООСО	Из донација и помоћи	Из осталих извора	
					Републике	Аутономне покрајине				Општине / града
1	2	3	4	5	6	7	8	9	10	11
5321	472700	Наподе из буџета за образовање, културу, науку и спорт								
5322	472800	Наподе из буџета за становање и живот								
5323	472900	Остале наподе из буџета								
5324	480000	ОСТАЛИ РАСХОДИ (5325 + 5328 + 5332 + 5334 + 5337 + 5339)	1.888.707	1.866.343	10.928		1.568.052		40	97.323
5325	481000	ДОТАЦИЈЕ НЕВЛАДНИМ ОРГАНИЗАЦИЈАМА (5326 + 5327)	750.193	737.886	900		732.216			4.770
5326	481100	Дотације непрофитним организацијама које пружају помоћ домаћинствима	61.480	61.460	900		55.790			4.770
5327	481900	Дотације осталим непрофитним институцијама	688.683	676.426			676.426			
5328	482000	ПОРЕЗИ, ОБАВЕЗНЕ ТАКСЕ И КАЗНЕ (од 5329 до 5331)	194.230	151.627			150.614		40	973
5329	482100	Остали порези	160.658	131.759			131.349		40	370
5330	482200	Обавезне таксе	31.529	19.718			19.265			453
5331	482300	Новчане казне и пенали	2.043	150						150
5332	483000	НОВЧАНЕ КАЗНЕ И ПЕНАЛИ ПО РЕШЕЊУ СУДОВА (5333)	826.797	692.016	10.028		625.338			56.650
5333	483100	Новчане казне и пенали по решењу судова	826.797	692.016	10.028		625.338			56.650
5334	484000	НАКНАДА ШТЕТЕ ЗА ПОВРЕДЕ ИЛИ ШТЕТУ НАСТАЛУ УСЛЕД ЕЛЕМЕНТАРНИХ НЕПОГОДА ИЛИ ДРУГИХ ПРИРОДНИХ УЗРОКА (5335 + 5336)	5.759	1.440			1.440			
5335	484100	Напода штете за повреду или штету насталу услед елементарних непогода	5.759	1.440			1.440			
5336	484200	Напода штете од дивљачи								
5337	485000	НАКНАДА ШТЕТЕ ЗА ПОВРЕДЕ ИЛИ ШТЕТУ НАНЕТУ ОД СТРАНЕ ДРЖАВНИХ ОРГАНА (5338)	111.758	83.374			48.444			34.930
5338	485100	Напода штете за повреду или штету нанету од стране државних органа	111.758	83.374			48.444			34.930

Ознака ОП	Број кошта	Опис	Износ одобрених апропријација	Укупно (од 6 до 11)	Износ извршених расхода и издатака					Из осталих извора	
					Расходи и издаци на терет буџета				Из донација и помоћи		
					Републичке	Аутономне покрајине	Општине / града	ОСО			
1	2	3	4	5	6	7	8	9	10	11	
5339	489000	РАСХОДИ КОЈИ СЕ ФИНАНСИРАЈУ ИЗ СРЕДСТАВА ЗА РЕАЛИЗАЦИЈУ НАЦИОНАЛНОГ ИНВЕСТИЦИОНОГ ПЛАНА (5340)									
5340	489100	Расходи који се финансирају из средстава за реализацију националног инвестиционог плана									
5341	500000	ИЗДАЦИ ЗА НЕФИНАНСИЈСКУ ИМОВИНУ (5342 + 5364 + 5373 + 5376 + 5384)	7.728.289	5.057.592		124.135	844.703			4.088.754	
5342	510000	ОСНОВНА СРЕДСТВА (5343 + 5348 + 5358 + 5360 + 5362)	6.836.435	4.608.873		124.135	553.086			3.931.652	
5343	511000	ЗГРАДЕ И ГРАЂЕВИНСКИ ОБЈЕКТИ (од 5344 до 5347)	6.461.579	4.467.274		124.103	454.249			3.888.922	
5344	511100	Културна зграда и објекта	34.144								
5345	511200	Управна зграда и објекта	6.073.852	4.390.040		123.242	424.423			3.842.375	
5346	511300	Капитално одржавање зграда и објекта	106.650	22.762			22.137			625	
5347	511400	Пројектно планирање	246.933	54.472		861	7.689			45.922	
5348	512000	МАШИНЕ И ОПРЕМА (од 5349 до 5357)	179.133	94.065			80.946			13.119	
5349	512100	Опрема за саобраћај	43.611	12.123			8.276			3.847	
5350	512200	Административна опрема	101.845	55.726			52.361			3.367	
5351	512300	Опрема за пољопривреду									
5352	512400	Опрема за заштиту животне средине									
5353	512500	Машиница и лабораторијска опрема	275	264			264				
5354	512600	Опрема за образовање, културу и спорт	18.628	17.165			16.852			313	
5355	512700	Опрема за војску									
5356	512800	Опрема за јавну безбедност	13.801	8.559			2.967			5.592	
5357	512900	Опрема за промишлену, моторну, машинерну и моторну опрема	973	226			226				
5358	513000	ОСТАЈЕ НЕКРЕТНЕ И ОПРЕМА (5359)	130.900	32.183			5.692			26.491	
5359	513100	Остале некретне и опрема	130.900	32.183			5.692			26.491	

Ознака ОП	Број конта	Опис	Износ одобрених апроприација	Укупно (од 6 до 11)	Износ извршених расхода и издатака						Из осталих извора	
					Републике		Аутономне покрајине		Општине / града	ОСО		Из донација и помоћи
					6	7	8	9				
1	2	3	4	5	6	7	8	9	10	11		
5426	622200	Кредити страним владама										
5427	622300	Кредити међународним организацијама										
5428	622400	Кредити страним пословним банкама										
5429	622500	Кредити страним нефинансијским институцијама										
5430	622600	Кредити страним невладиним организацијама										
5431	622700	Набавка страних акција и осталог капитала										
5432	622800	Куповина стране валуте										
5433	623000	ЦЕЛОВАКА ФИНАНСИЈСКЕ ИМОВИНЕ КОЈА СЕ ФИНАНСИРА ИЗ СРЕДСТАВА ЗА РЕАЛИЗАЦИЈУ НАЦИОНАЛНОГ ИНВЕСТИЦИОНОГ ПЛАНА (5434)										
5434	623100	Набавка финансијске помоћи која се финансира из средстава за реализацију националног инвестиционог плана										
5435		УКУПНИ РАСХОДИ И ИЗДАЦИ (5172 + 5387)	24.460.376	19.318.087	81.735	133.447	13.723.645		4.622	5.374.638		

III. УТВРЂИВАЊЕ РАЗЛИКЕ ИЗМЕЂУ ОДОБРЕНИХ СРЕДСТАВА И ИЗВРШЕЊА

Ознака ОП	Број конта	Опис	Планирани приходи и примања / расходи и издаци	Остварени приходи и примања / расходи и издаци						Из осталих извора
				Укупно (од 6 до 11)	Из буџета			ООСО	Из донација и помоћи	
					Републике	Аутономне покрајине	Општине / града			
1	2	3	4	5	6	7	8	9	10	11
5436		ТЕКУЋИ ПРИХОДИ И ПРИМАЊА ОД ПРОДАЈЕ НЕФИНАНСИЈСКЕ ИМОВИНЕ (5000)	21.341.917	21.155.843	296.735	137.514	16.121.845		5.047	4.595.702
5437		ТЕКУЋИ РАСХОДИ И ИЗДАЦИ ЗА НЕФИНАНСИЈСКУ ИМОВИНУ (5173)	24.088.676	18.960.712	81.735	133.447	13.365.270		4.622	5.374.638
5438		Вишак прихода и примања - буџетски суфицит (5436 - 5437) > 0		2.196.131	215.000	4.067	2.755.575		425	
5439		Мањак прихода и примања - буџетски дефицит (5437 - 5436) > 0	2.746.759							778.936
5440	900000	ПРИМАЊА ОД ЗАДУЖИВАЊА И ПРОДАЈЕ ФИНАНСИЈСКЕ ИМОВИНЕ (5131)	648.082	205.213						205.213
5441	600000	ИЗДАЦИ ЗА ОТПЛАТУ ГЛАВНИНЕ И НАБАВКУ ФИНАНСИЈСКЕ ИМОВИНЕ (5387)	371.700	357.375			357.375			
5442		ВИШАК ПРИМАЊА (5440 - 5441) > 0	276.382							205.213
5443		МАЊАК ПРИМАЊА (5441 - 5440) > 0		152.162			357.375			
5444		ВИШАК НОВЧАНИХ ПРИЛИВА (5171 - 5435) > 0		2.043.969	215.000	4.067	2.398.200		425	
5445		МАЊАК НОВЧАНИХ ПРИЛИВА (5435 - 5171) > 0	2.470.377							573.723

Наредбодавцац

Лице одговорно за
попуњавање обрасца

Датум, 10.05.2017. године



6. ОБЈАШЊЕЊЕ ВЕЛИКИХ ОДСТУПАЊА ИЗМЕЋУ ОДОБРЕНИХ СРЕДСТАВА И ИЗВРШЕЊА

Имајући у виду члан 76. Закона о буџетском систему ("Службени гласник РС", бр. 54/09, 73/10, 101/10, 101/11, 93/12, 62/13, 63/13 - исп. 108/13, 142/14, 68/15, 103/15 и 99/16), који уређује подношење извештаја Народној скупштини, односно скупштини локалне власти, а у ставу 4. овог члана одредбу, према којој извештаји о извршењу буџета, "садрже и одступања између усвојеног буџета и извршења и образложење великих одступања", завршни рачун буџета Града Новог Сада за 2016. годину садржи и образложење одступања између пренетих средстава из буџета и извршења у 2016. години, а у прилогу Извештаја о извршењу буџета Града Новог Сада за 2016. годину и Преглед одступања извршених расхода и издатака буџета Града Новог Сада у односу на одобрене у периоду јануар - децембар 2016. године (Прилог 2), исказаних према организационој и прописаној функционалној и економским класификацијама расхода и издатака, по свим позицијама буџета.

Одлуком о буџету Града Новог Сада за 2016. годину ("Службени лист Града Новог Сада", бр. 62/15, 46/16, 58/16 и 74/16), а потом и решењима Градоначелника Града Новог Сада, којима је мењана ова одлука у складу са чланом 5. став 6. Закона о буџетском систему, због дознака трансфера од других нивоа власти и уговорених донација буџету Града Новог Сада, чији износи нису били познати у поступку доношења буџета, приходи и примања буџета Града Новог Сада, са пренетим неутрошеним средствима из ранијих година, утврђени су у укупном износу од 24.559.674.500,30 динара, који је распоређен на расходној страни буџета, за финансирање утврђених расхода и издатака.

Део, завршним рачуном утврђеног, вишка прихода из ранијих година, у износу од 444.503,75 динара није распоређен Одлуком о буџету Града Новог Сада за 2016. годину јер је износ од 263.095,05 динара до краја 2016. године враћен Покрајинском секретаријату за културу и јавно информисање, износ од 170.570,90 динара враћен Покрајинском секретаријату за финансије, а износ од 10.837,80 динара у висини неутрошених средстава из ранијих година враћен је Покрајинском секретаријату за образовање, прописе, управу и националне мањине-националне заједнице.

У току 2016. године из буџета су вршена плаћања и преноси средстава по захтевима директних корисника буџета, а на основу закључака Градоначелника Града Новог Сада о одобрењу средстава из буџета, у складу са Упутством за извршење буџета.

Укупан износ пренетих средстава из буџета у току 2016. године, на терет 49 - Административних трансфера из буџета, од директних буџетских корисника индиректним буџетским корисницима, износи 9.395.116.933,44 динара, које су ови корисници и утрошили у току 2016. године.

Средства у износу од 99.999.791,19 динара, која су на терет средстава за апропријацију економске класификације 472 - Накнаде за социјалну заштиту из буџета, у Разделу Градске управе за социјалну и дечију заштиту, пренета Предшколској установи "Радосно детињство" Нови Сад за регресирање трошкова боравка деце у Установи, а у консолидованом годишњем извештају исказана су у Разделу Градске управе за образовање, код Предшколске установе "Радосно детињство" Нови Сад, као крајњег корисника средстава и утрошена су за следеће намене, то јест економске класификације:

- сталне трошкове у износу од 28.084.750,36 динара,
- трошкове путовања у износу од 99.350,45 динара,
- услуге по уговору у износу од 1.724.417,28 динара,
- специјализоване услуге у износу од 1.896.034,00 динара,
- трошкове поправке и одржавања у износу од 3.687.594,38 динара,
- материјал у износу од 43.637.685,20 динара и
- новчане казне и пенале по решењу судова у износу од 20.869.959,52 динара.

Ненаменска трошења буџетских средстава и одступања између пренетих средстава из буџета и извршења индиректних корисника буџета Града Новог Сада, а према извештајима надлежних директних корисника, приказана су у Прилогу 2.

* *
*

На крају 2016. године, тачније на дан 31. децембра 2016. године, укупно остварена средства буџета (текући приходи и примања са пренетим неутрошеним средствима из ранијих година) износе 23.931.732.202,20 динара, што чини 97,4% годишњег плана, док укупно извршени расходи и издаци из свих извора финансирања буџетских средстава износе 19.315.443.679,44 динара или 78,6% годишњег плана. Мањи проценат реализације расхода и издатака указује да неки од планираних пројеката и активности нису остварени у жељеном обиму или уопште нису остварени, због чега, на крају, ни укупна буџетска потрошња није у планираним оквирима. То нарочито важи за капиталну потрошњу, то јест издвајања у основна средства и другу нефинансијску имовину, која износи 65,4% планираних средстава за ове намене.

7. ИЗВЕШТАЈ О КОРИШЋЕЊУ СРЕДСТАВА ИЗ ТЕКУЋЕ И СТАЛНЕ БУЏЕТСКЕ РЕЗЕРВЕ

Одлуком о буџету Града Новог Сада за 2016. годину у оквиру раздела 09, глава 09.01 – ГРАДСКА УПРАВА ЗА ФИНАНСИЈЕ, функција 160 – **Опште јавне услуге неklasификоване на другом месту**, на позицији буџета **333**, планирана су, у складу са Законом о буџетском систему, средства резерве (економска класификација 499).

Средства резерве су у Финансијском плану прихода и примања и расхода и издатака Градске управе за финансије за 2016. годину распоређена на позицију 333.01 и даље подељена на сталну резерву и текућу резерву.

7.1 Извештај о коришћењу сталне буџетске резерве

Одлуком о буџету Града Новог Сада за 2016. годину (у члану 6.) средства сталне буџетске резерве планирана су у износу од 30.000.000,00 динара¹, за намене предвиђене Законом о буџетском систему.

Наиме, чланом 70. овог закона одређено је да се стална буџетска резерва користи за финансирање расхода и издатака на име учешћа Републике, односно локалне власти у отклањању последица ванредних околности које могу да угрозе живот и здравље људи или проузрокују штету већих размера, које су у ставу 2. овог члана и наведене, а које су и другим законом (Законом о ванредним ситуацијама, објављеном у "Службеном гласнику РС", бр. 111/09, 92/11 и 93/12) одређене као такве.

Средства сталне буџетске резерве нису коришћена у 2016. години.

7.2 Извештај о коришћењу текуће буџетске резерве

У складу са Законом, у Одлуци о буџету Града Новог Сада за 2016. годину, у оквиру средстава резерве, планирана су и средства текуће буџетске резерве², која се користе за непланиране сврхе за које нису утврђене апропријације или за сврхе за које се у току године покаже да одобрене апропријације нису довољне.

Како је чланом 5. Одлуке о буџету Града Новог Сада за 2016. годину одређено, решењем Градоначелника Града Новог Сада средства текуће буџетске резерве распоређују се на директне кориснике буџетских средстава и одобрена средства по овом основу представљају повећање апропријације, односно планираног износа расхода директног корисника за намене за које се врши распоређивање ових средстава, а за овај износ умањује се планирани износ текуће буџетске резерве.

Одлуком о буџету Града Новог Сада за 2016. годину („Службени лист Града Новог Сада“, број 62/15), текућа буџетска резерва планирана је у износу од 210.297.636,00 динара. До доношења ребаланса буџета, односно Одлуке о

¹ у складу са чланом 70. став 3. Закона, према којем "стална буџетска резерва опредељује се највише до 0,5% укупних прихода и примања од продаје нефинансијске имовине за буџетску годину"

² у складу са чланом 69. став 3. Закона о буџетском систему, према којем "текућа буџетска резерва опредељује се највише до 4% укупних прихода и примања од продаје нефинансијске имовине за буџетску годину"

изменама и допунама Одлуке о буџету Града Новог Сада за 2016. годину („Службени лист Града Новог Сада“, број 46/16), за непланиране или недовољно планиране сврхе искоришћено је 38.499.000,00 динара.

Поменутом Одлуком о изменама и допунама Одлуке о буџету Града Новог Сада за 2016. годину, текућа буџетска резерва планирана је у износу од 176.798.636,00 динара, а до 28. септембра 2016. године, односно до ступања на снагу друге измене Одлуке о буџету, објављене у Службеном листу Града Новог Сада, број 58/16, којом је текућа буџетска резерва планирана у износу од 273.298.908,40 динара, из средстава текуће буџетске резерве искоришћено је 68.400.000,00 динара.

До доношења треће измене буџета, односно Одлуке о изменама и допунама Одлуке о буџету Града Новог Сада за 2016. годину („Службени лист Града Новог Сада“, број 74/16), за непланиране или недовољно планиране сврхе нису коришћена средства, док је у периоду од 1. до 31. децембра 2016. године, из средстава текуће буџетске резерве искоришћено још 204.000.000,00 динара.

Посматрано од почетка године, донетим решењима о употреби средстава текуће буџетске резерве, закључно са 31. децембром 2016. године, обезбеђена су, дакле, недостајућа, односно непланирана средства за поједине апропријације у укупном износу од 310.899.000,00 динара, која су распоређена по позицијама буџета за следеће намене, односно кориснике:

Ред. бр.	Намена	Износ у динарима	У корист поз.	Ек. клас.
1.	Градској управи за социјалну и дечију заштиту - на име обезбеђивања непланираних средстава за плаћање трошкова платног промета и банкарских услуга приликом исплате родитељског додатка по Решењу, број 401-13/2016-II од 2.3.2016. ("Службени лист Града Новог Сада", број 13/16)	464.000,00	479_1	421
2.	Градској управи за комуналне послове - на име обезбеђивања непланираних средстава за реализацију Програма одржавања објеката путне привреде за 2016. годину по Решењу, број 401-16/2016-II од 23.3.2016. ("Службени лист Града Новог Сада", број 17/16)	30.000.000,00	149	424
3.	Градској управи за привреду - ради обезбеђивања недовољно планираних средстава за учешће на сајмовима у оквиру реализације Пројекта: Промоција и унапређење привреде Града Новог Сада по Решењу, број 401-17/2016-II од 31.3.2016. ("Службени лист Града Новог Сада", број 23/16)	635.000,00	278	421

Ред. бр.	Намена	Износ у динарима	У корист поз.	Ек. клас.
4.*	Скупштини Града Новог Сада - на име обавеза у складу са Законом о привременом уређивању основица за обрачун и исплату плата, односно зарада и других сталних примања код корисника јавних средстава ("Службени гласник РС", број 116/14) по Решењу, број 401-18/2016-II од 8.4.2016. ("Службени лист Града Новог Сада", број 23/16)	5.000.000,00	030_1	465
5.	Градској управи за спорт и омладину - ради обезбеђивања недовољно планираних средстава за Програмску активност: Подршка локалним спортским организацијама, удружењима и савезима, у оквиру Програма: Развој спорта и омладине, а на име организације "Светског првенства у спортском риболову у дисциплини фидер 2016.", које је одржано у Новом Саду од 13. до 19. јуна 2016. године по Решењу, број 401-20/2016-II од 10.6.2016. ("Службени лист Града Новог Сада", број 35/16)	2.400.000,00	443	481
6.	Градској управи за социјалну и дечију заштиту - на име обезбеђивања непланираних средстава за пружање финансијске подршке породици са децом предшколског узраста уписаном у предшколску установу чији је оснивач друго правно и физичко лице по Решењу, број 401-24/2016-II од 7.9.2016. ("Службени лист Града Новог Сада", број 56/16)	68.400.000,00	482	472
7.	Градској управи за комуналне послове - на име обезбеђивања недовољно планираних средстава за плаћање новчаних казни и пенала по решењу судова	4.000.000,00 30.000.000,00 10.000.000,00 85.000.000,00	108 129 137 139	483 483 483 541
	по Решењу, број 401-27/2016-II од 23.12.2016. ("Службени лист Града Новог Сада", број 79/16)			

* Средства обезбеђена на терет апропријација чији су неискоришћени износи у складу са чланом 61. став 13. Закона о буџетском систему, пренети у текућу буџетску резерву

Ред. бр.	Намена	Износ у динарима	У корист поз.	Ек. клас.
8.	<p>Градској управи за социјалну и дечију заштиту -</p> <p>на име обезбеђивања средстава за непланирану новчану помоћ породицама деце оболеле од тешких болести, са пребивалиштем на територији Града Новог Сада, која се не могу успешно лечити у Републици Србији, ради њиховог лечења у иностранству</p> <p>по Решењу, број 401-28/2016-II од 29.12.2016. ("Службени лист Града Новог Сада", број 82/16)</p>	5.000.000,00	485	463
9.	<p>Градској управи за образовање -</p> <p>на име обезбеђивања недостајућих средстава Предшколској установи "Радосно детињство" Нови Сад за новчане казне и пенале по решењу судова</p> <p>по Решењу, број 401-29/2016-II од 29.12.2016. ("Службени лист Града Новог Сада", број 82/16)</p>	50.000.000,00	382	483
10.	<p>Градској управи за комуналне послове -</p> <p>на име обезбеђивања недостајућих средстава за плаћање по доспелим судским пресудама, која се односе на судске трошкове, као и накнаде за експроприсано земљиште</p> <p>по Решењу, број 401-30/2016-II од 30.12.2016. ("Службени лист Града Новог Сада", број 1/17)</p>	5.000.000,00 15.000.000,00	137 139	483 541
УКУПНО		310.899.000,00		

8. ИЗВЕШТАЈ О ГАРАНЦИЈАМА ДАТИМ У ТОКУ 2016. ГОДИНЕ

Чланом 34. став 3. Закона о јавном дугу ("Службени гласник РС", бр. 61/05, 107/09, 78/11 и 68/15) утврђено је да локалне власти не могу давати гаранције правним лицима чији су оснивач нити било ком другом правном лицу.

Сагласно томе, Град Нови Сад није издавао гаранције у току 2016. године.

9. ПРЕГЛЕД ПРИМЉЕНИХ ДОНАЦИЈА И КРЕДИТА, ДОМАЋИХ И СТРАНИХ, КАО И ИЗВРШЕНИХ ОТПЛАТА КРЕДИТА, УСАГЛАШЕНИХ СА ИНФОРМАЦИЈАМА САДРЖАНИМ У ИЗВЕШТАЈИМА О НОВЧАНИМ ТОКОВИМА

9.1 Преглед примљених донација и финансијске помоћи Европске уније буџету Града

Донација, у смислу члана 2. тачке 45. Закона о буџетском систему ("Службени гласник РС", бр. 54/09, 73/10, 101/10, 101/11, 93/12, 62/13, 63/13 - испр. 108/13, 142/14, 68/15, 103/15 и 99/16), представља наменски бесповратан приход, који се остварује на основу писаног уговора између даваоца и примаоца донације.

Финансијска помоћ Европске уније, у смислу члана 2. тачка 46. Закона о буџетском систему, представља "средства Европске уније која се користе за намене и спроводе према правилима утврђеним споразумима између Републике Србије и Европске уније".

Према Правилнику о стандардном класификационом оквиру и Контном плану за буџетски систем ("Службени гласник РС", бр.16/16, 49/16 и 107/16), којим су у члану 8. утврђени извори финансирања, односно класификација издатака која повезује изворе финансирања са конкретним расходима, донације могу бити од иностраних земаља (извор финансирања 05) и од међународних организација (извор финансирања 06), а извор финансирања 56 означава финансијску помоћ Европске уније.

Извор финансирања 05: Донације од иностраних земаља, у буџету Града Новог Сада у 2016. години, планиране су у износу од 625.051,68 динара, а остварени приходи по овом основу износе 615.525,04 динара, и то по уговору о додели новчане помоћи од стране Министарства за људске ресурсе, директора Фонда за националну културу, за подршку за исценирање дела Мали принц од Антоана де Сент Егзиперија, које је реализовано преко Новосадског позоришта у износу од 550.796,68 динара и по уговору за суфинансирање 13. Фестивала Зузане Карделис у износу од 64.728,36 динара који је реализован преко Културног центра „Кисач“. До краја 2016. године од укупно дозначених средстава по овом основу утрошено је 615.524,36 динара, тако да неутрошена средства у буџету из овог извора финансирања износе 0,68 динара.

Извор финансирања 06: Донације од међународних организација, у буџету Града Новог Сада у 2016. години, планиране су у износу од 2.090.000,00 динара, а остварени приходи по уговору EUROIMAGES broj 05-10/5 за биоскопску дворану „Културни центар Града Новог Сада“ износе 2.074.903,18 динара.

Извор финансирања 56: Финансијска помоћ Европске уније, у буџету Града Новог Сада у 2016. години, планирана је у износу од 9.144.785,00 динара, а остварени приходи по овом основу, у износу од 1.181.225,65 динара, коришћени су за спроведене активности на реализацији пројеката, и то:

1) за реализацију пројекта WeLive - A new concept of public administration based on citizen co - created mobile urban services (WeLive - "Нови концепт јавне управе засноване на мобилним градским сервисима у чијој изради учествују грађани"), планирана бесповратна финансијска помоћ Европске уније у 2016. години у износу од 2.340.000,00 динара, остварена је у износу од 754.224,94

динара. У току 2016. године утрошено је 709.218,54 динара, а неутрошена средства у буџету на крају 2016. године износе 45.006,40 динара. Салдо на дан 31.12.2016. године на наменском девизном рачуну, отвореном код Народне банке Србије, износи 20.315,40 EUR. За реализацију овог пројекта задужена је Градска управа за комуналне послове Града Новог Сада.

2) за реализацију пројекта "Mobility and Transport Digital Wallet - MobiWallet" по Уговору о донацији број 621027, планирана бесповратна финансијска помоћ Европске уније у 2016. години у износу од 531.200,00 динара, остварена је у износу од 229.000,00 динара. У току 2016. године утрошено је 181.134,84 динара, а неутрошена средства у буџету на крају 2016. године износе 47.865,16 динара. Салдо на дан 31.12.2016. године на наменском девизном рачуну, отвореном код Народне банке Србије, износи 3.839,80 EUR-а. За реализацију овог пројекта задужена је Служба извршних органа Града - Канцеларија за локални економски развој и Служба за заједничке послове Града Новог Сада и

3) за реализацију пројекта "CLIPS - Cloud Approach For Innovation in Public Services" по Уговору о донацији број 621083, планирана бесповратна финансијска помоћ Европске уније у 2016. години у износу од 1.740.000,00 динара, остварена је у износу од 198.000,71 динар. У току 2016. године утрошена су сва уплаћена средства у буџет Града од 198.000,71 динара. Салдо на дан 31.12.2016. године на наменском девизном рачуну, отвореном код Народне банке Србије, износи 7.310,57 EUR-а. За реализацију овог пројекта задужена је Служба извршних органа Града - Канцеларија за локални економски развој и Служба за заједничке послове Града Новог Сада.

До краја 2016. године од укупно дозначених помоћи од Европске уније утрошено је 1.088.354,09 динара, тако да неутрошена средства у буџету из овог извора финансирања износе 92.871,56 динара.

Извор финансирања 15: Неутрошена средства донација из ранијих година, према Одлуци о буџету Града Новог Сада за 2016. годину, износила су 5.467.233,41 динар. Од неутрошених средстава донација из ранијих година, у току 2016. године утрошено је 30.982,35 динара. Неутрошена средства по овом основу, на крају 2016. године, износе 5.436.251,06 динара, а односе се на:

- Градску управу за грађевинско земљиште и инвестиције у износу од 5.424.881,13 динара,

- Градску управу за комуналне послове у износу од 11.369,93 динара.

Према извештајима Градске управе за културу Града Новог Сада, планирана средства по овом основу код установа културе износе 25.578,14 динара. У току 2016. године утрошено је само 161,82 динара. Неутрошена средства код установа културе на дан 31.12.2016. године износе 25.416,32 динара.

9.2 ИЗВЕШТАЈ О ЗАДУЖЕЊУ НА ДОМАЋЕМ И СТРАНОМ ТРЖИШТУ НОВЦА И КАПИТАЛА И ИЗВРШЕНИМ ОТПЛАТАМА ДУГА

Према члану 74. став 4. Закона о буџетском систему "локални орган управе надлежан за финансије, у име надлежног извршног органа локалне власти, одговоран је за рачуноводство примљених зајмова и дугова". Сагласно овој одредби, Градска управа за финансије води помоћне евиденције везане за задуживање Града на домаћем и страном финансијском тржишту.

У Градској управи за финансије сачињени су извештаји и Преглед о задужењу Града Новог Сада, на дан 31.12.2016. године.

9.2.1 Извештај о задужењу емитовањем хартија од вредности

У складу са Одлуком о задуживању Града Новог Сада за финансирање капиталних инвестиционих расхода ("Службени лист Града Новог Сада", број 59/10) и Одлуком о условима за емисију хартија од вредности - обвезница Града Новог Сада за финансирање капиталних инвестиционих расхода ("Службени лист Града Новог Сада", број 21/11), у 2011. години започете су активности у вези са емитовањем дугорочних дужничких хартија од вредности - обвезница, укупне вредности 3.500.000.000,00 динара.

У складу са Одлуком о издавању I емисије обвезница Града Новог Сада и Уговором о куповини дугорочних дужничких хартија од вредности (обвезница) издаваоца Града Новог Сада у 2011. години, купац - професионални инвеститор, односно UniCredit Bank Srbija a.d. Beograd, купио је све обвезнице I емисије, укупне номиналне вредности од EUR 15,0 милиона (исказаних у 15.000 комада дугорочних обвезница, по цени од EUR 1.000,00 по комаду), за које је уплатио износ од 1.507.797.000,00 динара.

Поступак задуживања настављен је и у 2012. години, емитовањем дугорочних дужничких хартија од вредности - обвезница Града Новог Сада, у складу са Одлуком о издавању II емисије обвезница, када је Град Нови Сад 10. априла 2012. године издао II емисију обвезница укупне вредности од EUR 14,0 милиона, исказаних у 14.000 комада обвезница појединачне номиналне вредности од EUR 1.000,00, за које је квалификовани инвеститор и покровитељ II емисије обвезница, односно UniCredit Bank Srbija a.d. Beograd уплатио износ од 1.611.136.831,59 динара.

Издавањем прве и друге емисије обвезница остварена су примања од домаћих задуживања у износу од 3.118.933.831,59 динара, а у циљу реализације инвестиционих пројеката из поменуте Одлуке о задуживању, из буџета Града Новог Сада и у том износу су пренета на рачун Јавног предузећа "Завод за изградњу града".

Преостали износ од планираног задуживања у висини од 381.066.168,41 динара планиран је Одлуком о буџету Града Новог Сада за 2017. годину ("Службени лист Града Новог Сада", број 80/16) и распоређен је за финансирање изградње зграда и објеката. У току 2016. године задуживање по овом основу није реализовано.

У 2016. години, а према доспећу купона за плаћање камате и отплату главнице за издате обвезнице, из буџета је извршено плаћање, на рачун "UniCredit Bank" Srbija a.d. Beograd, у укупном износу од 528,4 милиона динара, односно EUR 4.293.450,00 од чега се:

- износ од 184.590.600,00,00 динара, односно EUR 1.500.000,00, односи на отплату главнице деветог и десетог купона I емисије обвезница Града Новог Сада,
- износ од 172.284.560,00 динара, односно EUR 1.400.000,00 односи на отплату главнице деветог и десетог купона II емисије обвезница Града Новог Сада,
- износ од 88.693.304,85 динара, односно EUR 720.750,00 односи на плаћање камате деветог и десетог купона I емисије обвезница Града Новог Сада,
- износ од 82.780.417,86 динара, односно EUR 672.700,00 односи на плаћање камате деветог и десетог купона II емисије обвезница Града Новог Сада.

У наставку извештаја приказани су планови отплате обвезница за I и II емисију.

ЕМИСИЈА ОБВЕЗНИЦА ГРАДА НОВОГ САДА

КУПАЦ- ПРОФЕСИОНАЛНИ ИНВЕСТИТОР "JNICREDIT BANK" SRBIJA AD BEOGRAD

Уговор о куповини дугорочних дужничких хартија од вредности (обвезница)

издаваоца Града Новог Сада, број: II-020-4/2011-36-ГВ/3 од 22. септембра 2011. год.

Одлука о издавању I емисије обвезница број II-020-4/2011-36-ГВ/1 од 22.09. 2011. год.

Укупна вредност: **15.000.000,00 EUR**

Укупно емитовано: 15.000 комада обвезница

ISIN број: RSSGNSD69309

CFI код: DBFUAR

Опис CFI : Дужничке хартије, обвезнице, фиксна стопа, неосигуран/негарантован, амортизациони план, регистрован

Рок доспећа: 12 година укључујући 2 године грејс период

Номинална камата на годишњем нивоу: **6,20% фиксно**

Датум издавања обвезница: **13. октобар 2011. године** уплаћено **15.000.000,00 EUR-а**, односно **1.507.797.000,00 динара (15.000 ком. x 1.000,00 x 100,5198)**

ПЛАН ОТПЛАТЕ ОБВЕЗНИЦА

Број купона	Датум доспећа купона	Стање главнице	Ануитет (5+6)	Камата	Главница	Завршно стање (3-6)	Кумулативна отплата главнице	Кумулативна отплата камате	Износ отплаћене камате РСД	Износ отплаћене главнице РСД	Датум исплате купона
1	2	3	4	5	6	7	8	9	10	11	12
1	13.04.2012.	15.000.000,00	465.000,00	465.000,00	0,00	15.000.000,00	0,00	465.000,00	51.857.916,00	0,00	17.04.2012.
2	15.10.2012.	15.000.000,00	465.000,00	465.000,00	0,00	15.000.000,00	0,00	930.000,00	52.295.853,00	0,00	18.10.2012.
3	15.04.2013.	15.000.000,00	465.000,00	465.000,00	0,00	15.000.000,00	0,00	1.395.000,00	51.845.175,00	0,00	16.04.2013.
4	14.10.2013.	15.000.000,00	465.000,00	465.000,00	0,00	15.000.000,00	0,00	1.860.000,00	53.025.577,50	0,00	14.10.2013.
5	14.04.2014.	15.000.000,00	1.215.000,00	465.000,00	750.000,00	14.250.000,00	750.000,00	2.325.000,00	53.702.617,50	86.617.125,00	14.04.2014.
6	13.10.2014.	14.250.000,00	1.191.750,00	441.750,00	750.000,00	13.500.000,00	1.500.000,00	2.766.750,00	52.746.010,20	89.551.800,00	13.10.2014.
7	13.04.2015.	13.500.000,00	1.168.500,00	418.500,00	750.000,00	12.750.000,00	2.250.000,00	3.185.250,00	50.235.819,30	90.028.350,00	14.04.2015.
8	13.10.2015.	12.750.000,00	1.145.250,00	395.250,00	750.000,00	12.000.000,00	3.000.000,00	3.580.500,00	47.407.035,98	89.956.425,00	13.10.2015.
9	13.04.2016.	12.000.000,00	1.122.000,00	372.000,00	750.000,00	11.250.000,00	3.750.000,00	3.952.500,00	45.738.813,60	92.215.350,00	14.04.2016.
10	13.10.2016.	11.250.000,00	1.098.750,00	348.750,00	750.000,00	10.500.000,00	4.500.000,00	4.301.250,00	42.954.491,25	92.375.250,00	13.10.2016.
11	13.04.2017.	10.500.000,00	1.075.500,00	325.500,00	750.000,00	9.750.000,00	5.250.000,00	4.626.750,00			
12	13.10.2017.	9.750.000,00	1.052.250,00	302.250,00	750.000,00	9.000.000,00	6.000.000,00	4.929.000,00			
13	13.04.2018.	9.000.000,00	1.029.000,00	279.000,00	750.000,00	8.250.000,00	6.750.000,00	5.208.000,00			
14	15.10.2018.	8.250.000,00	1.005.750,00	255.750,00	750.000,00	7.500.000,00	7.500.000,00	5.463.750,00			
15	15.04.2019.	7.500.000,00	982.500,00	232.500,00	750.000,00	6.750.000,00	8.250.000,00	5.696.250,00			
16	14.10.2019.	6.750.000,00	959.250,00	209.250,00	750.000,00	6.000.000,00	9.000.000,00	5.905.500,00			
17	13.04.2020.	6.000.000,00	936.000,00	186.000,00	750.000,00	5.250.000,00	9.750.000,00	6.091.500,00			
18	13.10.2020.	5.250.000,00	912.750,00	162.750,00	750.000,00	4.500.000,00	10.500.000,00	6.254.250,00			
19	13.04.2021.	4.500.000,00	889.500,00	139.500,00	750.000,00	3.750.000,00	11.250.000,00	6.393.750,00			
20	13.10.2021.	3.750.000,00	866.250,00	116.250,00	750.000,00	3.000.000,00	12.000.000,00	6.510.000,00			
21	13.04.2022.	3.000.000,00	843.000,00	93.000,00	750.000,00	2.250.000,00	12.750.000,00	6.603.000,00			
22	13.10.2022.	2.250.000,00	819.750,00	69.750,00	750.000,00	1.500.000,00	13.500.000,00	6.672.750,00			
23	13.04.2023.	1.500.000,00	796.500,00	46.500,00	750.000,00	750.000,00	14.250.000,00	6.719.250,00			
24	13.10.2023.	750.000,00	773.250,00	23.250,00	750.000,00	0,00	15.000.000,00	6.742.500,00			

II ЕМИСИЈА ОБВЕЗНИЦА ГРАДА НОВОГ САДА

КУПАЦ- ПРОФЕСИОНАЛНИ ИНВЕСТИТОР "UNICREDIT BANK" SRBIJA AD BEOGRAD

Уговор о куповини дугорочних дужничких хартија од вредности (обвезница)
издаваоца Града Новог Сада, број: II-020-4/2011-36-ГВ/3 од 22. септембра 2011. године
Одлука о издавању II емисије обвезница број II-020-4/2012-22-ГВ/1 од 6.априла 2012. год.

Укупна вредност: **14.000.000,00 EUR**

Укупно емитовано: 14.000 комада обвезница

ISIN број: RSSGNSD60746

CFI код: DBFUAR

Опис CFI : Дужничке хартије, обвезнице, фиксна стопа, неосигуран/негарантован, амортизациони план, регистрован

Рок доспећа: 12 година укључујући 2 године грејс период

Номинална камата на годишњем нивоу: **6,20% фиксно**

Датум издавања обвезница: **10. април 2012. године** уплаћено **14.426.885,20 EUR-а**, односно **1.611.136.831,59 динара (14.000 ком. x 1.030.4918 x 111,6760)**

ПЛАН ОТПЛАТЕ ОБВЕЗНИЦА

Број купона	Датум доспећа купона	Стање главнице	Ануитет (5+6)	Камата	Главница	Завршно стање (3-6)	Кумулативна отплата главнице	Кумулативна отплата камате	Износ отплаћене камате РСД	Износ отплаћене главнице РСД	Датум исплате купона
1	2	3	4	5	6	7	8	9	10	11	12
1	13.04.2012.	14.000.000,00	434.000,00	434.000,00	0,00	14.000.000,00	0,00	434.000,00	48.400.721,60	0,00	17.04.2012.
2	13.10.2012.	14.000.000,00	434.000,00	434.000,00	0,00	14.000.000,00	0,00	868.000,00	48.809.462,80	0,00	18.10.2012.
3	13.04.2013.	14.000.000,00	434.000,00	434.000,00	0,00	14.000.000,00	0,00	1.302.000,00	48.388.830,00	0,00	16.04.2013.
4	13.10.2013.	14.000.000,00	434.000,00	434.000,00	0,00	14.000.000,00	0,00	1.736.000,00	49.490.539,00	0,00	14.10.2013.
5	13.04.2014.	14.000.000,00	1.134.000,00	434.000,00	700.000,00	13.300.000,00	700.000,00	2.170.000,00	50.122.443,00	80.842.650,00	14.04.2014.
6	13.10.2014.	13.300.000,00	1.112.300,00	412.300,00	700.000,00	12.600.000,00	1.400.000,00	2.582.300,00	49.229.609,52	83.581.680,00	13.10.2014.
7	13.04.2015.	12.600.000,00	1.090.600,00	390.600,00	700.000,00	11.900.000,00	2.100.000,00	2.972.900,00	46.886.764,68	84.026.460,00	14.04.2015.
8	13.10.2015.	11.900.000,00	1.068.900,00	368.900,00	700.000,00	11.200.000,00	2.800.000,00	3.341.800,00	44.246.566,91	83.959.330,00	13.10.2015.
9	13.04.2016.	11.200.000,00	1.047.200,00	347.200,00	700.000,00	10.500.000,00	3.500.000,00	3.689.000,00	42.689.559,36	86.067.660,00	14.04.2016.
10	13.10.2016.	10.500.000,00	1.025.500,00	325.500,00	700.000,00	9.800.000,00	4.200.000,00	4.014.500,00	40.090.858,50	86.216.900,00	13.10.2016.
11	13.04.2017.	9.800.000,00	1.003.800,00	303.800,00	700.000,00	9.100.000,00	4.900.000,00	4.318.300,00			
12	13.10.2017.	9.100.000,00	982.100,00	282.100,00	700.000,00	8.400.000,00	5.600.000,00	4.600.400,00			
13	13.04.2018.	8.400.000,00	960.400,00	260.400,00	700.000,00	7.700.000,00	6.300.000,00	4.860.800,00			
14	13.10.2018.	7.700.000,00	938.700,00	238.700,00	700.000,00	7.000.000,00	7.000.000,00	5.099.500,00			
15	13.04.2019.	7.000.000,00	917.000,00	217.000,00	700.000,00	6.300.000,00	7.700.000,00	5.316.500,00			
16	13.10.2019.	6.300.000,00	895.300,00	195.300,00	700.000,00	5.600.000,00	8.400.000,00	5.511.800,00			
17	13.04.2020.	5.600.000,00	873.600,00	173.600,00	700.000,00	4.900.000,00	9.100.000,00	5.685.400,00			
18	13.10.2020.	4.900.000,00	851.900,00	151.900,00	700.000,00	4.200.000,00	9.800.000,00	5.837.300,00			
19	13.04.2021.	4.200.000,00	830.200,00	130.200,00	700.000,00	3.500.000,00	10.500.000,00	5.967.500,00			
20	13.10.2021.	3.500.000,00	808.500,00	108.500,00	700.000,00	2.800.000,00	11.200.000,00	6.076.000,00			
21	13.04.2022.	2.800.000,00	786.800,00	86.800,00	700.000,00	2.100.000,00	11.900.000,00	6.162.800,00			
22	13.10.2022.	2.100.000,00	765.100,00	65.100,00	700.000,00	1.400.000,00	12.600.000,00	6.227.900,00			
23	13.04.2023.	1.400.000,00	743.400,00	43.400,00	700.000,00	700.000,00	13.300.000,00	6.271.300,00			
24	13.10.2023.	700.000,00	721.700,00	21.700,00	700.000,00	0,00	14.000.000,00	6.293.000,00			

9.2.2 Извештај о коришћењу зајма од Европске инвестиционе банке

На основу Закона о задужењу Србије и Црне Горе код Европске инвестиционе банке (Пројекат градског водовода - Србија), који је објављен у "Службеном листу Србије и Црне Горе", број 31/04, а којим се тадашња заједница Србије и Црне Горе код ове банке задужила за EUR 25,0 милиона, за рачун државе чланице Републике Србије, као Корисника зајма, ради финансирања градског водовода у градовима Новом Саду и Нишу, у Београду је 11. јуна 2004. године закључен Уговор о финансирању (Пројекат градског водовода - Србија), који је, потом, потврђен Законом о ратификацији уговора о финансирању (Пројекат градског водовода - Србија) између Србије и Црне Горе и Европске инвестиционе банке ("Службени лист Србије и Црне Горе - Међународни уговори", број 17/04).

Европска инвестициона банка истовремено је закључила споразум са Републиком Србијом, као Корисником зајма и споразум са градовима код којих ће се Пројекат градског водовода финансирати, као промотерима зајма, а потом су за Град Нови Сад уследиле измене споразума и закључивање Анекса бр. 1. и 2. Уговора о финансирању (Пројекат градског водовода - Србија) између Србије и Црне Горе и Европске инвестиционе банке, којима је, између осталог, претходно уговорени рок за повлачење зајма (сада само у уговореном износу за Град Нови Сад, у висини од EUR 15,0 милиона, пошто је Ниш, у међувремену, одустао од зајма) продужен до 31. децембра 2016. године.

Због споразума Града са Европском инвестиционом банком и чињенице да је Град у овом случају само промотер за средства од зајма, која треба да се ставе на располагање предузећу градског водовода, које је задужено за реализацију пројекта (Јавно комунално предузеће "Водовод и канализација" Нови Сад) и које ће све обавезе које проистичу из коришћења зајма (отплата главнице, камате и припадајући трошкови) сносити и у ту сврху Граду рефундирати трошкове у вези са отплатом зајма, Град Нови Сад је са овим предузећем закључио уговор под називом "Уговор о подзајму", којим се, између осталог, ово предузеће обавезало да Граду рефундира све трошкове који се односе на отплату зајма.

Од укупно одобрених и дозначених средстава зајма у износу од 15,0 милиона EUR (пет транши), на наменски девизни рачун - Министарство финансија, Управа за трезор - Пројекат градског водовода - А Компонента Пројекат Нови Сад, сагласно одредбама Уговора о подзајму између Града Новог Сада и Јавног комуналног предузећа „Водовод и канализација“ Нови Сад, а у циљу реализације Уговора о финансирању - Пројекат изградње градског водовода у Новом Саду, на рачун овог предузећа пренета су средства у укупном износу од 1.713.476.052,47 динара, односно EUR и то у:

- 2013. год. износ од 681.668.642,84 дин., односно EUR 6.001.639,72;
 - 2014. год. износ од 198.796.474,17 дин., односно EUR 1.723.560,28,
 - 2015. год. износ од 628,858.531,04 дин., односно EUR 5.223.232,72 и
 - 2016. год. Износ од 204.152.404,42 дин., односно EUR 1.661.906,14
- као капиталне субвенције, за следеће пројектне компоненте:

- 1) Изградња нових колектора за отпадне воде и
- 2) Унапређење процеса третирања воде у фабрици за третирање воде Штранд.

Остатак средстава, на дан 31. децембра 2016. године, од EUR 389.661,14 која се налазе на девизном рачуну код Народне банке Србије, планирана су Одлуком о буџету за 2017. годину Града Новог Сада ("Службени лист Града Новог Сада" број 80/16) као капиталне субвенције Јавном комуналном предузећу „Водовод и канализација“ Нови Сад, у циљу реализације Уговора о финансирању - Пројекат изградње градског водовода у Новом Саду.

У складу са поменутиим Уговором о финансирању (Пројекат градског водовода - Србија), Град Нови Сад, као Промотер зајма ЕИВ 22593, а према роковима доспећа обавеза за повучених пет транши зајма у укупном износу од ЕУР 15,0 милиона, исплатио је у 2016. години Европској инвестиционој банци по основу доспелих камата износ од 45.900.268,32 динара, односно EUR 372.161,58 и то:

- 4.114.657,75 дин., односно EUR 33.362,18 по плану отплате прве,
- 22.103.000,26 дин., односно EUR 179.214,00 по плану отплате друге,
- 5.746.084,48 дин., односно EUR 46.590,00 по плану отплате треће,
- 6.759.881,72 дин., односно EUR 54.810,00 по плану отплате четврте и
- 7.176.644,11 дин., односно EUR 58.185,40 по плану отплате пете транше зајма.

У складу са одредбама Уговора о подзајму, Јавно комунално предузеће "Водовод и канализација" Нови Сад извршило је уплату на рачун за извршење буџета Града на име рефундације средстава за плаћену камату, у износу од 45.900.268,32 динара.

Прва обавеза за отплату главнице зајма ЕИВ 22593 доспева 20. августа 2017. године.

У наставку извештаја приказани су планови отплате за прву, другу, трећу, четврту и пету траншу зајма од Европске инвестиционе банке.

УГОВОРЕНИ ИЗНОС КРЕДИТА/ЗАЈМА: 15.000.000,00 €
 ПРВА ТРАНША ЗАЈМА: 1.125.200,00 €
 ДАТУМ ПРИЛИВА: 23.04.2013. године
 КРЕДИТОР: Европска инвестициона банка
 КОРИСНИК: Република Србија, Промотер Град Нови Сад, преко ЈКП "Водовод и канализација" Нови Сад
 БРОЈ ЗАЈМА: 22593
 ПРОЈЕКАТ/ПРОГРАМ: Пројекат изградње градског водовода

ПЛАН ОТПЛАТЕ ПРВЕ ТРАНШЕ ЗАЈМА

Датум доспећа	Датум плаћања	Валута	Главница	Камата	Пенали	Укупно доспеће	Салдо дуга	Каматна стопа	Број каматних дана	Датум плаћања	Укупно уплаћено РСД
20/08/2013	20/08/2013	EUR	0	10.842,71	0	10.842,71	1.125.200,00	2,97%	117	16/08/2013	1.238.593,12
20/02/2014	20/02/2014	EUR	0	16.681,09	0	16.681,09	1.125.200,00	2,97%	180	14/02/2014	1.939.290,14
20/08/2014	20/08/2014	EUR	0	16.681,09	0	16.681,09	1.125.200,00	2,97%	180	14/08/2014	1.964.098,26
20/02/2015	20/02/2015	EUR	0	16.681,09	0	16.681,09	1.125.200,00	2,97%	180	18/02/2015	2.028.507,29
20/08/2015	20/08/2015	EUR	0	16.681,09	0	16.681,09	1.125.200,00	2,97%	180	17/08/2015	2.008.373,21
20/02/2016	22/02/2016	EUR	0	16.681,09	0	16.681,09	1.125.200,00	2,97%	180	18/02/2016	2.053.106,89
20/08/2016	22/08/2016	EUR	0	16.681,09	0	16.681,09	1.125.200,00	2,97%	180	17/08/2016	2.061.550,86
20/02/2017	20/02/2017	EUR	0	16.681,09	0	16.681,09	1.125.200,00	2,97%	180		
20/08/2017	21/08/2017	EUR	36.296,77	16.681,09	0	52.977,86	1.088.903,23	2,97%	180		
20/02/2018	20/02/2018	EUR	36.296,77	16.142,99	0	52.439,76	1.052.606,46	2,97%	180		
20/08/2018	20/08/2018	EUR	36.296,77	15.604,89	0	51.901,66	1.016.309,69	2,97%	180		
20/02/2019	20/02/2019	EUR	36.296,77	15.066,79	0	51.363,56	980.012,92	2,97%	180		
20/08/2019	20/08/2019	EUR	36.296,77	14.528,70	0	50.825,47	943.716,15	2,97%	180		
20/02/2020	20/02/2020	EUR	36.296,77	13.990,60	0	50.287,37	907.419,38	2,97%	180		
20/08/2020	20/08/2020	EUR	36.296,77	13.452,49	0	49.749,26	871.122,61	2,97%	180		
20/02/2021	22/02/2021	EUR	36.296,77	12.914,39	0	49.211,16	834.825,84	2,97%	180		
20/08/2021	20/08/2021	EUR	36.296,77	12.376,29	0	48.673,06	798.529,07	2,97%	180		
20/02/2022	21/02/2022	EUR	36.296,77	11.838,19	0	48.134,96	762.232,30	2,97%	180		
20/08/2022	22/08/2022	EUR	36.296,77	11.300,09	0	47.596,86	725.935,53	2,97%	180		
20/02/2023	20/02/2023	EUR	36.296,77	10.761,99	0	47.058,76	689.638,76	2,97%	180		
20/08/2023	21/08/2023	EUR	36.296,77	10.223,90	0	46.520,67	653.341,99	2,97%	180		
20/02/2024	20/02/2024	EUR	36.296,77	9.685,80	0	45.982,57	617.045,22	2,97%	180		
20/08/2024	20/08/2024	EUR	36.296,77	9.147,70	0	45.444,47	580.748,45	2,97%	180		
20/02/2025	20/02/2025	EUR	36.296,77	8.609,60	0	44.906,37	544.451,68	2,97%	180		
20/08/2025	20/08/2025	EUR	36.296,77	8.071,49	0	44.368,26	508.154,91	2,97%	180		
20/02/2026	20/02/2026	EUR	36.296,77	7.533,39	0	43.830,16	471.858,14	2,97%	180		
20/08/2026	20/08/2026	EUR	36.296,77	6.995,29	0	43.292,06	435.561,37	2,97%	180		
20/02/2027	22/02/2027	EUR	36.296,77	6.457,19	0	42.753,96	399.264,60	2,97%	180		
20/08/2027	20/08/2027	EUR	36.296,77	5.919,10	0	42.215,87	362.967,83	2,97%	180		
20/02/2028	21/02/2028	EUR	36.296,77	5.381,00	0	41.677,77	326.671,06	2,97%	180		
20/08/2028	21/08/2028	EUR	36.296,77	4.842,90	0	41.139,67	290.374,29	2,97%	180		
20/02/2029	20/02/2029	EUR	36.296,77	4.304,80	0	40.601,57	254.077,52	2,97%	180		
20/08/2029	20/08/2029	EUR	36.296,77	3.766,70	0	40.063,47	217.780,75	2,97%	180		
20/02/2030	20/02/2030	EUR	36.296,77	3.228,60	0	39.525,37	181.483,98	2,97%	180		
20/08/2030	20/08/2030	EUR	36.296,77	2.690,49	0	38.987,26	145.187,21	2,97%	180		
20/02/2031	20/02/2031	EUR	36.296,77	2.152,40	0	38.449,17	108.890,44	2,97%	180		
20/08/2031	20/08/2031	EUR	36.296,77	1.614,30	0	37.911,07	72.593,67	2,97%	180		
20/02/2032	20/02/2032	EUR	36.296,77	1.076,20	0	37.372,97	36.296,90	2,97%	180		
20/08/2032	20/08/2032	EUR	36.296,77	538,10	0	36.835,00	0	2,97%	180		
УКУПНО		EUR	1.125.200,00	394.507,79	0	1.519.707,79					13.293.519,77

УГОВОРЕНИ ИЗНОС КРЕДИТА/ЗАЈМА: 15.000.000,00 € ДРУГА ТРАЊИША ЗАЈМА: 5.100.000,00 €
 ДАТУМ ПРИЛИВА: 20.09.2013. године
 КРЕДИТОР: Европска инвестициона банка
 КОРИСНИК: Република Србија. Промотер Град Нови Сад, преко ЈКП "Водовод и канализација" Нови Сад
 БРОЈ ЗАЈМА: 22593
 ПРОЈЕКАТ/ПРОГРАМ: Пројекат изградње градског водовода

ПЛАН ОТПЛАТЕ ДРУГЕ ТРАЊИШЕ ЗАЈМА

Датум доспећа	Датум плаћања	Валута	Главница	Камата	Пенали	Укупно доспеће	Салдо дуга	Каматна стопа	Број каматних дана	Датум плаћања	Укупно уплаћено РСД
20/02/2014	20/02/2014	EUR	0	74.672,50	0	74.672,50	5.100.000,00	3,51%	150	14/02/2014	8.681.185,90
20/08/2014	20/08/2014	EUR	0	89.607,00	0	89.607,00	5.100.000,00	3,51%	180	14/08/2014	10.550.686,61
20/02/2015	20/02/2015	EUR	0	89.607,00	0	89.607,00	5.100.000,00	3,51%	180	18/02/2015	10.896.677,16
20/08/2015	20/08/2015	EUR	0	89.607,00	0	89.607,00	5.100.000,00	3,51%	180	17/08/2015	10.788.521,51
20/02/2016	22/02/2016	EUR	0	89.607,00	0	89.607,00	5.100.000,00	3,51%	180	18/02/2016	11.028.820,60
20/08/2016	22/08/2016	EUR	0	89.607,00	0	89.607,00	5.100.000,00	3,51%	180	17/08/2016	11.074.179,66
20/02/2017	20/02/2017	EUR	0	89.607,00	0	89.607,00	5.100.000,00	3,51%	180		
20/08/2017	21/08/2017	EUR	0	89.607,00	0	89.607,00	5.100.000,00	3,51%	180		
20/02/2018	20/02/2018	EUR	0	89.607,00	0	89.607,00	5.100.000,00	3,51%	180		
20/08/2018	20/08/2018	EUR	0	89.607,00	0	89.607,00	5.100.000,00	3,51%	180		
20/02/2019	20/02/2019	EUR	170.000,00	89.607,00	0	259.607,00	4.930.000,00	3,51%	180		
20/08/2019	20/08/2019	EUR	170.000,00	86.620,10	0	256.620,10	4.760.000,00	3,51%	180		
20/02/2020	20/02/2020	EUR	170.000,00	83.633,20	0	253.633,20	4.590.000,00	3,51%	180		
20/08/2020	20/08/2020	EUR	170.000,00	80.646,30	0	250.646,30	4.420.000,00	3,51%	180		
20/02/2021	22/02/2021	EUR	170.000,00	77.659,40	0	247.659,40	4.250.000,00	3,51%	180		
20/08/2021	20/08/2021	EUR	170.000,00	74.672,50	0	244.672,50	4.080.000,00	3,51%	180		
20/02/2022	21/02/2022	EUR	170.000,00	71.685,60	0	241.685,60	3.910.000,00	3,51%	180		
20/08/2022	22/08/2022	EUR	170.000,00	68.698,70	0	238.698,70	3.740.000,00	3,51%	180		
20/02/2023	20/02/2023	EUR	170.000,00	65.711,80	0	235.711,80	3.570.000,00	3,51%	180		
20/08/2023	21/08/2023	EUR	170.000,00	62.724,90	0	232.724,90	3.400.000,00	3,51%	180		
20/02/2024	20/02/2024	EUR	170.000,00	59.738,00	0	229.738,00	3.230.000,00	3,51%	180		
20/08/2024	20/08/2024	EUR	170.000,00	56.751,10	0	226.751,10	3.060.000,00	3,51%	180		
20/02/2025	20/02/2025	EUR	170.000,00	53.764,20	0	223.764,20	2.890.000,00	3,51%	180		
20/08/2025	20/08/2025	EUR	170.000,00	50.777,30	0	220.777,30	2.720.000,00	3,51%	180		
20/02/2026	20/02/2026	EUR	170.000,00	47.790,40	0	217.790,40	2.550.000,00	3,51%	180		
20/08/2026	20/08/2026	EUR	170.000,00	44.803,50	0	214.803,50	2.380.000,00	3,51%	180		
20/02/2027	22/02/2027	EUR	170.000,00	41.816,60	0	211.816,60	2.210.000,00	3,51%	180		
20/08/2027	20/08/2027	EUR	170.000,00	38.829,70	0	208.829,70	2.040.000,00	3,51%	180		
20/02/2028	21/02/2028	EUR	170.000,00	35.842,80	0	205.842,80	1.870.000,00	3,51%	180		
20/08/2028	21/08/2028	EUR	170.000,00	32.855,90	0	202.855,90	1.700.000,00	3,51%	180		
20/02/2029	20/02/2029	EUR	170.000,00	29.869,00	0	199.869,00	1.530.000,00	3,51%	180		
20/08/2029	20/08/2029	EUR	170.000,00	26.882,10	0	196.882,10	1.360.000,00	3,51%	180		
20/02/2030	20/02/2030	EUR	170.000,00	23.895,20	0	193.895,20	1.190.000,00	3,51%	180		
20/08/2030	20/08/2030	EUR	170.000,00	20.908,30	0	190.908,30	1.020.000,00	3,51%	180		
20/02/2031	20/02/2031	EUR	170.000,00	17.921,40	0	187.921,40	850.000,00	3,51%	180		
20/08/2031	20/08/2031	EUR	170.000,00	14.934,50	0	184.934,50	680.000,00	3,51%	180		
20/02/2032	20/02/2032	EUR	170.000,00	11.947,60	0	181.947,60	510.000,00	3,51%	180		
20/08/2032	20/08/2032	EUR	170.000,00	8.960,70	0	178.960,70	340.000,00	3,51%	180		
20/02/2033	21/02/2033	EUR	170.000,00	5.973,80	0	175.973,80	170.000,00	3,51%	180		
20/08/2033	22/08/2033	EUR	170.000,00	2.986,90	0	172.986,90	0	3,51%	180		
УКУПНО		EUR	5.100.000,00	2.270.044,00	0	7.370.044,00					63.020.071,44

УГОВОРЕНИ ИЗНОС КРЕДИТА/ЗАЈМА: 15.000.000,00 €

ТРЕЋА ТРАНША ЗАЈМА: 1.500.000,00 €

ДАТУМ ПРИЛИВА: 19.05.2014. године

КРЕДИТОР: Европска инвестициона банка

КОРИСНИК: Република Србија, Промотер Град Нови Сад, преко ЈКП "Водовод и канализација" Нови Сад

БРОЈ ЗАЈМА: 22593

ПРОЈЕКАТ/ПРОГРАМ: Пројекат изградње градског водовода

ПЛАН ОТПЛАТЕ ТРЕЋЕ ТРАНШЕ ЗАЈМА

Датум доспећа	Датум плаћања	Валута	Главница	Камата	Пенали	Укупно доспеће	Салдо дуга	Каматна стопа	Број каматних дана	Датум плаћања	Укупно уплаћено РСД
20/08/2014	20/08/2014	EUR	0	11.776,92	0	11.776,92	1.500.000,00	3,11%	91	14/08/2014	1.386.661,67
20/02/2015	20/02/2015	EUR	0	23.295,00	0	23.295,00	1.500.000,00	3,11%	180	18/02/2015	2.832.793,13
20/08/2015	20/08/2015	EUR	0	23.295,00	0	23.295,00	1.500.000,00	3,11%	180	17/08/2015	2.804.676,07
20/02/2016	22/02/2016	EUR	0	23.295,00	0	23.295,00	1.500.000,00	3,11%	180	18/02/2016	2.867.146,27
20/08/2016	22/08/2016	EUR	0	23.295,00	0	23.295,00	1.500.000,00	3,11%	180	17/08/2016	2.878.938,21
20/02/2017	20/02/2017	EUR	0	23.295,00	0	23.295,00	1.500.000,00	3,11%	180		
20/08/2017	21/08/2017	EUR	45.454,55	23.295,00	0	68.749,55	1.454.545,45	3,11%	180		
20/02/2018	20/02/2018	EUR	45.454,55	22.589,09	0	68.043,64	1.409.090,90	3,11%	180		
20/08/2018	20/08/2018	EUR	45.454,55	21.883,18	0	67.337,73	1.363.636,35	3,11%	180		
20/02/2019	20/02/2019	EUR	45.454,55	21.177,28	0	66.631,83	1.318.181,80	3,11%	180		
20/08/2019	20/08/2019	EUR	45.454,55	20.471,37	0	65.925,92	1.272.727,25	3,11%	180		
20/02/2020	20/02/2020	EUR	45.454,55	19.765,46	0	65.220,01	1.227.272,70	3,11%	180		
20/08/2020	20/08/2020	EUR	45.454,55	19.059,54	0	64.514,09	1.181.818,15	3,11%	180		
20/02/2021	22/02/2021	EUR	45.454,55	18.353,63	0	63.808,18	1.136.363,60	3,11%	180		
20/08/2021	20/08/2021	EUR	45.454,55	17.647,72	0	63.102,27	1.090.909,05	3,11%	180		
20/02/2022	21/02/2022	EUR	45.454,55	16.941,82	0	62.396,37	1.045.454,50	3,11%	180		
20/08/2022	22/08/2022	EUR	45.454,55	16.235,91	0	61.690,46	999.999,95	3,11%	180		
20/02/2023	20/02/2023	EUR	45.454,55	15.530,00	0	60.984,55	954.545,40	3,11%	180		
20/08/2023	21/08/2023	EUR	45.454,55	14.824,09	0	60.278,64	909.090,85	3,11%	180		
20/02/2024	20/02/2024	EUR	45.454,55	14.118,18	0	59.572,73	863.636,30	3,11%	180		
20/08/2024	20/08/2024	EUR	45.454,55	13.412,28	0	58.866,83	818.181,75	3,11%	180		
20/02/2025	20/02/2025	EUR	45.454,55	12.706,37	0	58.160,92	772.727,20	3,11%	180		
20/08/2025	20/08/2025	EUR	45.454,55	12.000,46	0	57.455,01	727.272,65	3,11%	180		
20/02/2026	20/02/2026	EUR	45.454,55	11.294,54	0	56.749,09	681.818,10	3,11%	180		
20/08/2026	20/08/2026	EUR	45.454,55	10.588,63	0	56.043,18	636.363,55	3,11%	180		
20/02/2027	22/02/2027	EUR	45.454,55	9.882,72	0	55.337,27	590.909,00	3,11%	180		
20/08/2027	20/08/2027	EUR	45.454,55	9.176,82	0	54.631,37	545.454,45	3,11%	180		
20/02/2028	21/02/2028	EUR	45.454,55	8.470,91	0	53.925,46	499.999,90	3,11%	180		
20/08/2028	21/08/2028	EUR	45.454,55	7.765,00	0	53.219,55	454.545,35	3,11%	180		
20/02/2029	20/02/2029	EUR	45.454,55	7.059,09	0	52.513,64	409.090,80	3,11%	180		
20/08/2029	20/08/2029	EUR	45.454,55	6.353,18	0	51.807,73	363.636,25	3,11%	180		
20/02/2030	20/02/2030	EUR	45.454,55	5.647,28	0	51.101,83	318.181,70	3,11%	180		
20/08/2030	20/08/2030	EUR	45.454,55	4.941,37	0	50.395,92	272.727,15	3,11%	180		
20/02/2031	20/02/2031	EUR	45.454,55	4.235,46	0	49.690,01	227.272,60	3,11%	180		
20/08/2031	20/08/2031	EUR	45.454,55	3.529,54	0	48.984,09	181.818,05	3,11%	180		
20/02/2032	20/02/2032	EUR	45.454,55	2.823,63	0	48.278,18	136.363,50	3,11%	180		
20/08/2032	20/08/2032	EUR	45.454,55	2.117,72	0	47.572,27	90.908,95	3,11%	180		
20/02/2033	21/02/2033	EUR	45.454,55	1.411,82	0	46.866,37	45.454,40	3,11%	180		
20/08/2033	22/08/2033	EUR	45.454,55	705,91	0	46.160,31	0	3,11%	180		
УКУПНО		EUR	1.500.000,00	524.266,92	0	2.024.266,92					12.770.215,35

УГОВОРЕНИ ИЗНОС КРЕДИТА/ЗАЈМА: 15.000.000,00 €

ЧЕТВРТА ТРАНША ЗАЈМА: 3.500.000,00 €

ДАТУМ ПРИЛИВА: 04.02.2015. године

КРЕДИТОР: Европска инвестициона банка

КОРИСНИК: Република Србија, Промотер Град Нови Сад, преко ЈКП "Водовод и канализација" Нови Сад

БРОЈ ЗАЈМА: 22593

ПРОЈЕКАТ/ПРОГРАМ: Пројекат изградње градског водовода

ПЛАН ОТПЛАТЕ ЧЕТВРТЕ ТРАНШЕ ЗАЈМА

Датум доспећа	Датум плаћања	Валута	Главница	Камата	Пенали	Укупно доспеће	Салдо дуга	Каматна стопа	Број каматних дана	Датум плаћања	Укупно уплаћено РСД
20/02/2015	20/02/2015	EUR	0	2.436,00	0	2.436,00	3.500.000,00	1,56600%	16	18/02/2015	296.230,27
20/08/2015	20/08/2015	EUR	0	27.405,00	0	27.405,00	3.500.000,00	1,56600%	180	17/08/2015	3.299.512,67
20/02/2016	22/02/2016	EUR	0	27.405,00	0	27.405,00	3.500.000,00	1,56600%	180	18/02/2016	3.373.004,65
20/08/2016	22/08/2016	EUR	0	27.405,00	0	27.405,00	3.500.000,00	1,56600%	180	17/08/2016	3.386.877,07
20/02/2017	20/02/2017	EUR	0	27.405,00	0	27.405,00	3.500.000,00	1,56600%	180		
20/08/2017	21/08/2017	EUR	106.060,61	27.405,00	0	133.465,61	3.393.939,39	1,56600%	180		
20/02/2018	20/02/2018	EUR	106.060,61	26.574,54	0	132.635,15	3.287.878,78	1,56600%	180		
20/08/2018	20/08/2018	EUR	106.060,61	25.744,09	0	131.804,70	3.181.818,17	1,56600%	180		
20/02/2019	20/02/2019	EUR	106.060,61	24.913,64	0	130.974,25	3.075.757,56	1,56600%	180		
20/08/2019	20/08/2019	EUR	106.060,61	24.083,19	0	130.143,80	2.969.696,95	1,56600%	180		
20/02/2020	20/02/2020	EUR	106.060,61	23.252,72	0	129.313,33	2.863.636,34	1,56600%	180		
20/08/2020	20/08/2020	EUR	106.060,61	22.422,27	0	128.482,88	2.757.575,73	1,56600%	180		
20/02/2021	22/02/2021	EUR	106.060,61	21.591,82	0	127.652,43	2.651.515,12	1,56600%	180		
20/08/2021	20/08/2021	EUR	106.060,61	20.761,36	0	126.821,97	2.545.454,51	1,56600%	180		
20/02/2022	21/02/2022	EUR	106.060,61	19.930,91	0	125.991,52	2.439.393,90	1,56600%	180		
20/08/2022	22/08/2022	EUR	106.060,61	19.100,45	0	125.161,06	2.333.333,29	1,56600%	180		
20/02/2023	20/02/2023	EUR	106.060,61	18.270,01	0	124.330,62	2.227.272,68	1,56600%	180		
20/08/2023	21/08/2023	EUR	106.060,61	17.439,55	0	123.500,16	2.121.212,07	1,56600%	180		
20/02/2024	20/02/2024	EUR	106.060,61	16.609,09	0	122.669,70	2.015.151,46	1,56600%	180		
20/08/2024	20/08/2024	EUR	106.060,61	15.778,63	0	121.839,24	1.909.090,85	1,56600%	180		
20/02/2025	20/02/2025	EUR	106.060,61	14.948,18	0	121.008,79	1.803.030,24	1,56600%	180		
20/08/2025	20/08/2025	EUR	106.060,61	14.117,73	0	120.178,34	1.696.969,63	1,56600%	180		
20/02/2026	20/02/2026	EUR	106.060,61	13.287,27	0	119.347,88	1.590.909,02	1,56600%	180		
20/08/2026	20/08/2026	EUR	106.060,61	12.456,82	0	118.517,43	1.484.848,41	1,56600%	180		
20/02/2027	22/02/2027	EUR	106.060,61	11.626,37	0	117.686,98	1.378.787,80	1,56600%	180		
20/08/2027	20/08/2027	EUR	106.060,61	10.795,91	0	116.856,52	1.272.727,19	1,56600%	180		
20/02/2028	21/02/2028	EUR	106.060,61	9.965,45	0	116.026,06	1.166.666,58	1,56600%	180		
20/08/2028	21/08/2028	EUR	106.060,61	9.134,99	0	115.195,60	1.060.605,97	1,56600%	180		
20/02/2029	20/02/2029	EUR	106.060,61	8.304,55	0	114.365,16	954.545,36	1,56600%	180		
20/08/2029	20/08/2029	EUR	106.060,61	7.474,09	0	113.534,70	848.484,75	1,56600%	180		
20/02/2030	20/02/2030	EUR	106.060,61	6.643,64	0	112.704,25	742.424,14	1,56600%	180		
20/08/2030	20/08/2030	EUR	106.060,61	5.813,18	0	111.873,79	636.363,53	1,56600%	180		
20/02/2031	20/02/2031	EUR	106.060,61	4.982,72	0	111.043,33	530.302,92	1,56600%	180		
20/08/2031	20/08/2031	EUR	106.060,61	4.152,28	0	110.212,89	424.242,31	1,56600%	180		
20/02/2032	20/02/2032	EUR	106.060,61	3.321,81	0	109.382,42	318.181,70	1,56600%	180		
20/08/2032	20/08/2032	EUR	106.060,61	2.491,36	0	108.551,97	212.121,09	1,56600%	180		
20/02/2033	21/02/2033	EUR	106.060,61	1.660,90	0	107.721,51	106.060,48	1,56600%	180		
20/08/2033	22/08/2033	EUR	106.060,48	830,46	0	106.890,94	0,00	1,56600%	180		
УКУПНО		EUR	3.500.000,00	577.940,98	0	4.077.940,98					10.355.624,66

УГОВОРЕНИ ИЗНОС КРЕДИТА/ЗАЈМА: 15.000.000,00 € ПЕТА ТРАНША ЗАЈМА: 3.774.800,00 €
 ДАТУМ ПРИЛИВА: 01.09.2015. године
 КРЕДИТОР: Европска инвестициона банка
 КОРИСНИК: Република Србија, Промотор Град Нови Сад, преко ЈКП "Водовод и канализација" Нови Сад
 БРОЈ ЗАЈМА: 22593

ПРОЈЕКАТ/ПРОГРАМ: Пројекат изградње градског водовода

ПЛАН ОТПЛАТЕ ПЕТЕ ТРАНШЕ ЗАЈМА

Датум доспећа	Датум плаћања	Валута	Главница	Камата	Пенали	Укупно доспеће	Салдо дуга	Каматна стопа	Број каматних дана	Датум плаћања	Укупно уплаћено РСД
20/02/2016	22/02/2016	EUR	0,00	28.175,74	0	28.175,74	3.774.800,00	1,59%	169	18.02.2016	3.467.867,27
20/08/2016	22/08/2016	EUR	0,00	30.009,66	0	30.009,66	3.774.800,00	1,59%	180	17.08.2016	3.708.776,84
20/02/2017	20/02/2017	EUR	0,00	30.009,66	0	30.009,66	3.774.800,00	1,59%	180		
20/08/2017	21/08/2017	EUR	114.387,88	30.009,66	0	144.397,54	3.660.412,12	1,59%	180		
20/02/2018	20/02/2018	EUR	114.387,88	29.100,28	0	143.488,16	3.546.024,24	1,59%	180		
20/08/2018	20/08/2018	EUR	114.387,88	28.190,89	0	142.578,77	3.431.636,36	1,59%	180		
20/02/2019	20/02/2019	EUR	114.387,88	27.281,51	0	141.669,39	3.317.248,48	1,59%	180		
20/08/2019	20/08/2019	EUR	114.387,88	26.372,13	0	140.760,01	3.202.860,60	1,59%	180		
20/02/2020	20/02/2020	EUR	114.387,88	25.462,74	0	139.850,62	3.088.472,72	1,59%	180		
20/08/2020	20/08/2020	EUR	114.387,88	24.553,36	0	138.941,24	2.974.084,84	1,59%	180		
20/02/2021	22/02/2021	EUR	114.387,88	23.643,98	0	138.031,86	2.859.696,96	1,59%	180		
20/08/2021	20/08/2021	EUR	114.387,88	22.734,59	0	137.122,47	2.745.309,08	1,59%	180		
20/02/2022	21/02/2022	EUR	114.387,88	21.825,21	0	136.213,09	2.630.921,20	1,59%	180		
20/08/2022	22/08/2022	EUR	114.387,88	20.915,82	0	135.303,70	2.516.533,32	1,59%	180		
20/02/2023	20/02/2023	EUR	114.387,88	20.006,45	0	134.394,33	2.402.145,44	1,59%	180		
20/08/2023	21/08/2023	EUR	114.387,88	19.097,05	0	133.484,93	2.287.757,56	1,59%	180		
20/02/2024	20/02/2024	EUR	114.387,88	18.187,68	0	132.575,56	2.173.369,68	1,59%	180		
20/08/2024	20/08/2024	EUR	114.387,88	17.278,29	0	131.666,17	2.058.981,80	1,59%	180		
20/02/2025	20/02/2025	EUR	114.387,88	16.368,90	0	130.756,78	1.944.593,92	1,59%	180		
20/08/2025	20/08/2025	EUR	114.387,88	15.459,52	0	129.847,40	1.830.206,04	1,59%	180		
20/02/2026	20/02/2026	EUR	114.387,88	14.550,14	0	128.938,02	1.715.818,16	1,59%	180		
20/08/2026	20/08/2026	EUR	114.387,88	13.640,76	0	128.028,64	1.601.430,28	1,59%	180		
20/02/2027	22/02/2027	EUR	114.387,88	12.731,37	0	127.119,25	1.487.042,40	1,59%	180		
20/08/2027	20/08/2027	EUR	114.387,88	11.821,98	0	126.209,86	1.372.654,52	1,59%	180		
20/02/2028	21/02/2028	EUR	114.387,88	10.912,61	0	125.300,49	1.258.266,64	1,59%	180		
20/08/2028	21/08/2028	EUR	114.387,88	10.003,21	0	124.391,09	1.143.878,76	1,59%	180		
20/02/2029	20/02/2029	EUR	114.387,88	9.093,84	0	123.481,72	1.029.490,88	1,59%	180		
20/08/2029	20/08/2029	EUR	114.387,88	8.184,45	0	122.572,33	915.103,00	1,59%	180		
20/02/2030	20/02/2030	EUR	114.387,88	7.275,07	0	121.662,95	800.715,12	1,59%	180		
20/08/2030	20/08/2030	EUR	114.387,88	6.365,68	0	120.753,56	686.327,24	1,59%	180		
20/02/2031	20/02/2031	EUR	114.387,88	5.456,30	0	119.844,18	571.939,36	1,59%	180		
20/08/2031	20/08/2031	EUR	114.387,88	4.546,91	0	118.934,79	457.551,48	1,59%	180		
20/02/2032	20/02/2032	EUR	114.387,88	3.637,53	0	118.025,41	343.163,60	1,59%	180		
20/08/2032	20/08/2032	EUR	114.387,88	2.728,15	0	117.116,03	228.775,72	1,59%	180		
20/02/2033	21/02/2033	EUR	114.387,88	1.818,77	0	116.206,65	114.387,84	1,59%	180		
20/08/2033	22/08/2033	EUR	114.387,84	909,38	0	115.297,22	0,00	1,59%	180		
УКУПНО		EUR	3.774.800,00	598.359,27		4.373.159,27					7.176.644,11

Подаци о задужењу на дан 31.12.2016.године

ГРАД НОВИ САД	
Валута:	ЕУР

Ред. бр.	Назив кредитора, број и датум уговора:	Датум задужења:	Датум доспећа:	Грејс период:	Каматна стопа на дан задужења (ефективна)	Износ задужења: EUR-a	Износ отплаћене главнице до 31.12.2016.год EUR-a	Износ неизмирене главнице на дан 31.12.2016.год EUR-a	Износ отплаћене камате до 31.12.2016.год EUR-a	Износ неизмирене (доспеле) главнице и камате на дан 31.12.2016.год.	Намена кредита:
1	2	3	4	5	6	7	8	11	9	10	13
1	"UNICREDIT BANK" Srbija A.D. Београд I емисија обвезница	13.10.2011.	13.10.2023.	2 год.	6,25%	15.000.000	4.500.000	10.500.000	4.301.250,00	501.809.309,33	изградња другог дела Булевару Европе од Руменачког пута до аутопута Е-75 и изградња канализационе мреже
2	"UNICREDIT BANK" Srbija A.D. Београд II емисија обвезница	10.04.2012.	13.10.2023.	2 год.	6,25%	14.000.000	4.200.000	9.800.000	4.014.500,00	468.355.355,37	изградња другог дела Булевару Европе од Руменачког пута до аутопута Е-75 и изградња канализационе мреже
3*	Evropska investiciona banka I транша зајма	23.04.2013.	20.08.2032.	5 год.	2,9650%	1.125.200	0	1.125.200	110.929,25	13.293.519,77	Пројекат градског водовода у Новом Саду
4*	Evropska investiciona banka II транша зајма	20.09.2013.	20.08.2033.	5 год.	3,5140%	5.100.000	0	5.100.000	522.707,50	63.020.071,44	Пројекат градског водовода у Новом Саду
5*	Evropska investiciona banka III транша зајма	19.05.2014.	20.08.2033.	3 год.	3,1060%	1.500.000	0	1.500.000	104.956,92	12.770.215,35	Пројекат градског водовода у Новом Саду
6*	Evropska investiciona banka IV транша зајма	04.02.2015.	20.08.2033.	3 год.	1,5660%	3.500.000	0	3.500.000	84.651,00	10.355.624,66	Пројекат градског водовода у Новом Саду
7*	Evropska investiciona banka V транша зајма	01.09.2015.	20.08.2033.	2 год.	1,5900%	3.774.800	0	3.774.800	58.185,40	7.176.644,11	Пројекат градског водовода у Новом Саду
УКУПНО:						44.000.000	8.700.000	35.300.000	9.197.180,07	1.076.780.740,03	0,00

* Уговор о финансирању између Србије и Црне Горе и Европске инвестиционе банке (Пројекат градског водовода - Србија) од 11. јуна 2004. године
КОРИСНИК ЗАЈМА ЕИВ 22593 : РЕПУБЛИКА СРБИЈА
Промотер: ГРАД НОВИ САД, преко ЈКП "Водовод и канализација"
Буџет Града Новог Сада је у целости рефинансирао плаћену камату, по кредиту од Европске инвестиционе банке, од ЈКП "Водовод и канализација" Нови Сад

10. ИЗВЕШТАЈ ЕКСТЕРНЕ РЕВИЗИЈЕ О ФИНАНСИЈСКИМ ИЗВЕШТАЈИМА ЗА 2016. ГОДИНУ

Завршни рачун буџета, према члану 79. Закона о буџетском систему, садржи и извештај екстерне ревизије о финансијским извештајима који су саставни део завршног рачуна.

Сходно Закону о Државној ревизорској институцији ("Службени гласник РС", бр. 101/05, 54/07 и 36/10) ова институција обавља ревизију финансијских извештаја на основу годишњег програма рада, који се доноси пре краја године за наредну календарску годину, а који обавезно садржи, поред осталог, и одређен број јединица локалне самоуправе чији ће буџети бити обухваћени ревизијом.

С обзиром да није био познат програм рада Државне ревизорске институције за 2016. годину, а имајући у виду одредбе члана 92. став 2. и 4. Закона о буџетском систему ("Службени гласник РС", бр. 54/09, 73/10, 101/10, 101/11, 93/12, 62/13, 63/13-испр., 108/13, 142/14, 68/15, 103/15 и 99/16), којима је утврђено да екстерној ревизији подлежу завршни рачуни буџета локалних власти и да "екстерну ревизију буџета локалних власти, може, уз сагласност Државне ревизорске институције, на основу одлуке скупштине локалних власти, да обави и лице које испуњава услове за обављање послова ревизије финансијских извештаја прописане законом којим се уређује рачуноводство и ревизија, Скупштина Града Новог Сада донела је Одлуку о ангажовању ревизора за обављање екстерне ревизије завршног рачуна буџета Града Новог Сада за 2016. годину, број: 4-51/2016-I од 28. децембра 2016. године. Ова одлука ступа на снагу осмог дана од дана објављивљања у "Службеном листу Града Новог Сада", а објављује се по добијању сагласности Државне ревизорске институције.

Одлучујући по Захтеву Града Новог Сада, број 4-51/2016-I од 28. децембра 2016. године, Државна ревизорска институција дала је Сагласност, број 400-14/2017-04 од 11. јануара 2017. године, да екстерну ревизију Завршног рачуна буџета Града Новог Сада за 2016. годину обави друго лице које испуњава услове за обављање послова ревизије финансијских извештаја прописане законом којим се уређује рачуноводство и ревизија.

По добијању те сагласности, донета Одлука о ангажовању ревизора за обављање екстерне ревизије завршног рачуна буџета Града Новог Сада за 2016. годину објављена је у "Службеном листу Града Новог Сада", број 2/17 од 19. јануара 2017. године те је ступила на снагу 26. јануара 2017. године.

Скупштина Града Новог Сада, 14. марта 2017. године, закључила је Уговор о јавној набавци услуга – услуге екстерне ревизије завршног рачуна буџета Града Новог Сада за 2016. годину са „HLB DST- REVIZIJA“ Д.О.О Београд.

I. ИЗВЕШТАЈ ОВЛАШЋЕНОГ РЕВИЗОРА ЗА ПЕРИОД ОД 1. ЈАНУАРА ДО 31. ДЕЦЕМБРА 2016. ГОДИНЕ

1. УЧЕСНИЦИ У СПРОВОЂЕЊУ РЕВИЗИЈЕ

ЗА СПРОВОЂЕЊЕ ОВЕ РЕВИЗИЈЕ И ТЕХНИЧКУ ОБРАДУ ИЗВЕШТАЈА О РЕВИЗИЈИ, ОДРЕЂУЈУ СЕ СЛЕДЕЋА ЛИЦА:

• РЕВИЗОРСКИ ТИМ

1. Проф. др Србобран СТОЈИЉКОВИЋ, дипл. ек., овлашћени ревизор
2. Томислав КАЛНАК, дипл. инг.
3. Данијела ЛУКИЋ, дипл. ек.
4. Никола КОЗОМАРА, дипл. ек.

2. РЕВИЗОРСКА ИЗЈАВА

Сагласно одредбама члана 35. Закона о ревизији („Службени гласник РС“, бр. 63/2013),

ИЗЈАВЉУЈЕМО

1. Друштво за ревизију „ХЛБ DST-Ревизија“ д.о.о. Београд није акционар, улагач средстава или оснивач наручиоца ревизије Града Новог Сада
2. Наручилац посла Град Нови Сад није акционар, оснивач или улагач средстава у „ХЛБ DST-Ревизија“ д.о.о. Београд.
3. Проф. др Србобран Стојиљковић, дипл. ек., овлашћени ревизор, Томислав Калнак, дипл. инг., Данијела Лукић, дипл. ек. и Никола Козомара, дипл. ек. нису акционари, улагачи средстава, нити оснивачи наручиоца ревизије Града Новог Сада.
4. Чланови ревизорског тима који су обавили ревизију нису сродници Града Новог Сада или чланова градских Управа Гада Новог Сада у смислу члана 35. Закона о ревизији.
5. Друштво за ревизију „ХЛБ DST-Ревизија“ д.о.о. Београд, чланови ревизорског тима који су обавили ревизију нису капитално повезани и немају других веза или облигационих односа са наручиоцем ревизије Града Новог Сада који би представљали сметњу за обављање ревизије у смислу члана 35. Закона о ревизији.




Директор

Проф. др Србобран Стојиљковић

www.revizija-dst.co.rs**Global in Reach, Local in Touch**

Bulevar maršala Tolbuhina 38, 11070 Novi Beograd, Srbija

Tel: +381 (11) 319 3516 • +381 (11) 319 5809 • +381 (11) 319 5879 Fax: +381 (11) 2602 558 E-mail: office@revizija-dst.co.rs Web: www.revizija-dst.co.rs

HLB DST-Revizija je članica  International, međunarodne mreže računovodstvenih firmi i poslovnih savetnika
HLB DST-Revizija je članica Komore ovlašćenih revizora i ovlašćena je za pružanje usluga revizije na području Republike Srbije
Tekući račun: 160-81419-55 • PIB: 101712539 • matični broj: 17245651 • šifra delatnosti: 6920

3. МИШЉЕЊЕ ОВЛАШЋЕНОГ РЕВИЗОРА

Правни основ

На основу члана 92. ст. 2. и 4. Закона о буџетском систему („Службени гласник РС“, бр. 54/2009, ... и 99/2016), као овлашћено ревизорско предузеће ангажовани смо да извршимо ревизију консолидованих финансијских извештаја и пословних књига Града Новог Сада са стањем на дан 31. децембра 2016. године.

Предмет ревизије

Предмет ревизије обухватају: Извештај о консолидованом финансијском положају Града Новог Сада Биланс стања – Образац 1), Извештај о укупном пословном резултату (Биланс прихода и расхода – Образац 2), Извештај о капиталним издацима и примањима (Образац 3), Извештај о новчаним токовима (Образац 4), Извештај о извршењу буџета (Образац 5), као и преглед значајних рачуноводствених политика и напомена уз финансијске извештаје, на дан 31. децембра 2016. године.

Документациона основа финансијских извештаја

Финансијски извештаји који су били предмет ревизије састављени су у форми прописаној Правилником о начину припреме, састављања и подношења консолидованих финансијских извештаја корисника буџетских средстава и корисника средстава организација обавезног социјалног осигурања („Службени гласник РС“, бр.51/2007... и 18/2015) и у складу са чланом 5. Уредбе о буџетском рачуноводству („Службени гласник РС“, бр. 125/2003 и 12/2006) по готовинској основи, као и другим финансијским прописима који се примењују на пословање буџетских корисника.

Обим обављања ревизије

Међународни стандарди ревизије налажу да се придржавамо етичких захтева и да ревизију планирамо и извршимо на начин који омогућава да се, у разумној мери, уверимо да финансијски извештаји не садрже материјално значајне погрешне исказе.

Ревизија укључује спровођење поступака ради прибављања ревизијских доказа о износима и обелодањивањима датим у финансијским извештајима. Одабрани поступци су засновани на ревизорском просуђивању, укључујући и процену ризика постојања материјално значајних погрешних исказа у финансијским извештајима, насталих услед криминалне радње или грешке. Приликом процене ризика, ревизор сагледава интерне контроле релевантне за састављање и истинито приказивање финансијских извештаја ради осмишљавања ревизијских поступака који су одговарајући у датим околностима, али не ради изражавања мишљења о делотворности интерних контрола правног лица. Ревизија такође укључује и оцену адекватности примењених рачуноводствених политика и оправданости рачуноводствених процена руководства, као и оцену опште презентације финансијских извештаја.

Најдубљи захват ревизије је обављен код остварених текућих прихода и примања, као и извршених расхода и издатака, имовине у сталним средствима, потраживања од купаца и обавеза према добављачима, при чему је приступ ревизора био усмерен на постојање средстава, ненаплаћених и наплаћених потраживања, као и неплаћених и плаћених расхода и издатака. Такође је ревизорски приступ био усмерен на ревизију наменског утрошка средстава у складу са чл. 56. И 58. Закона о буџетском систему. То је детаљно објашњено у напоменама уз финансијске извештаје и у Извештају о ревизији.

Одговорност руководства за састављање финансијских извештаја

Руководство Града Новог Сада је одговорно за састављање и истинито приказивање ових финансијских извештаја у складу са Законом о буџетском систему, Уредбом о буџетском рачуноводству и Правилником о начину припреме, састављања и подношења финансијских извештаја корисника буџетских средстава и корисника средстава организација обавезног социјалног осигурања, као и за оне интерне контроле које руководство одреди као

ГРАД НОВИ САД**Извештај о ревизији консолидованих финансијских извештаја за 2016. годину**

неопходне у припреми финансијских извештаја који не садрже материјално значајне погрешне исказе настале услед криминалне радње или грешке.

Одговорност ревизора

Наша је одговорност да изразимо мишљење о финансијским извештајима на основу извршене ревизије тих извештаја у складу са међународним стандардима ревизије.

Поред одговорности да изразимо мишљење о консолидованим финансијским извештајима Града Новог Сада, наша одговорност укључује и изражавање мишљења о предузетим активностима у исказивању трансакција и информација које су обелодањене у финансијским извештајима, по свим материјално значајним аспектима, у складу са Одлуком о буџету за 2016 годину, као и прописима Републике Србије.

Сматрамо да су прибављени ревизијски докази довољни и одговарајући и да обезбеђују основу за изражавање нашег ревизијског мишљења.

Основа за мишљење са резервом

1. На ОП-1064 у оквиру конта 123200 – Дати аванси, депозити и кауције, у колони 7 Обрасца 1 исказан је износ од 287.687 хиљада динара и на ОП-1017 у оквиру конта 015200-Аванси за нефинансијску имовину, у колони 7 Обрасца 1 исказан је износ од 922.000 хиљада динара, што укупно износи 1.209.687 хиљада динара, а на ОП-1215 у оквиру конта 291200 – Разграничени плаћени расходи и издаци у колони 5 Обрасца 1 исказан је износ од 1.009.299 хиљада динара. Разлика износи 200.388 хиљада динара. Наведени пропуст има материјални значај на билансне позиције биласа стања и ревизорски тим предлаже да се у наредном периоду отклоне наведени недостаци.
2. Градска управа плате изабраних, постављених и запослених лица обрачунавала је и исплаћивала у складу са Законом о платама у државним органима и јавним службама („Сл. Гласник РС“ бр 34.2001.. и 21/2016, Закључком Владе Републике Србије бр. 121-13956/2014 од 06, новембра 2014.

год. Уредбе о коефицијентима за обрачун и исплату плата именовани и постављених лица и запослених у државним органима („Службени гласник РС, бр. 44/2008“, ... и 2/2012) и Одлуке о коефицијентима за обрачун и исплату плата постављених и запослених у органима града („Службени лист Града Новог Сада“ бр 16-06, ... и 53/16). Ревизијом обрачуна и исплате плата именованих, постављених и запослених лица, ревизорски тим је утврдио да је обрачун и исплата плата, вршена у складу са одлуком о коефицијентима за обрачун и исплату плата постављених и запослених у органима града, а не ускладу са републичким прописима. Заправо обрачун исплату плата за именована, постављена и запослена лица је коректно извршена, осим за запослене са средњом школом, високо квалификоване, квалификоване и неквалификоване раднике. Увећање плата за запослене са средњом школом износи од 22% до 23 %, за квалификоване и неквалификоване увећање је око 32%. Наведени пропусти имају материјални значај на финансијски резултат града.

Ревизорски тим је препоручио руководству градске управе да обрачун и исплату плата у најкраћем року усклади са важећим прописима.

- У току ревизије ревизорски тим је утврдио да је на конту 111911-Учешће капитала у домаћим јавим нефинансијским предузећима исказан износ од 11.115.295 хиљаде динара. У почетном стању на дан 01.01.2016. године исказан је износ од 11.169.408 динара а у току године смањено је учешће у капиталу за износ од 54.113 хиљаде динара. Из наведених података произилази да је на учешће у капиталу у ранијим годинама некоректно прокњижен, односно да је као учешће у капиталу прокњижен скоро комплетан износ имовине јавних предузећа. Међутим Јавна Предузећа појединачно су уписала капитал у Агенцији за привредне регистре износ од 100 РСД. То значи да учешће у капиталу Јавних Предузећа од стране Града и стварно уписани капитал јавних предузећа у АПР-у нису усклађени. У конкретном случају Закон о јавној својини је погрешно схваћен. Према одредбама Закона о јавној својини град је требао



ГРАД НОВИ САД

Извештај о ревизији консолидованих финансијских извештаја за 2016. годину

да изврши попис комплетне јавне својине града Новог Сада, да одвоји непокретности које представљају јавну својину од непокретности које јавна предузећа користе за нормално функционисање и реализацију својих функционалних задатака. Наведени пропуст има материјални значај на билансне позиције биланса стања. Ревизорски тим је препоручио руководству града да у 2017. години отклони наведене недостатке.

- У току вршења ревизије ревизорски тим је на основу достављеног извештаја Правобранилаштва Града Новог Сада утврдио основе судских спорова у којима је Град Нови Сад тужилац, а чине их: парнични предмети у 64 спора, исказане вредности од 739.290 хиљада динара, извршни предмети у 118 спорова, исказане вредности од 619.227 хиљада динара, стечајни предмети у 138 спорова, исказане вредности од 430.695 хиљада динара и два ванпарнична предмета у којима је предлагач, исказане вредности од 8.887 хиљада динара.
- У току вршења ревизије ревизорски тим је на основу достављеног извештаја Правобранилаштва Града Новог Сада утврдио основе судских спорова у којима је Град Нови Сад тужени, а чине их: парнични предмети у 3027 спорова, исказане вредности од 12.831.565 хиљада динара, 5.150.000 ИТЛ, 190.000,00 ДМ, 560.626 АТС, извршни предмети у 341 спор, исказане вредности од 1.927.818 хиљада динара и 36 ванпарничних предмета у којима противник предлагача, исказане вредности од 688.074 хиљада динара.

Мишљење са резервом

По нашем мишљењу, осим за ефекте питања изнетих у пасусу Основа за мишљење са резервом, финансијски извештаји приказују истинито и објективно, по свим материјално значајним питањима, финансијски положај Града Новог Сада на дан 31. децембра 2016. године, као и резултате његовог пословања и токове готовине за годину која се завршава на тај дан, у складу са Међународним стандардима финансијског извештавања и прописима Републике Србије.

Скретање пажње

1. Град Нови Сад није у потпуности увео систем финансијског управљања и контроле у складу са чл. 81 Закона о буџетском систему, како би се ризици прикупљали, рангирани и решавали, ради елиминисања ризика у обављању своје надлежности. Такође код индиректних корисника и код јавних предузећа још увек није уведен систем финансијског управљања и контроле.
2. На ОП-1060 у оквиру конта 122000 – Краткорочна потраживања, исказан је износ од 14.678.106 хиљада динара, док је на ОП-1216 у оквиру конта 291300 – Обрачунати ненаплаћени приходи и примања, исказан износ од 3.587.760 хиљада динара и на ОП-1217 у оквиру конта – Остала пасивна временска разграничења, исказан је износ од 10.970.225 хиљада динара, што укупно износи 14.557.985 хиљада динара. Разлика износи 120.121 хиљада динара и настала је због неадекватних књижења како код директних тако и код индиректних корисника.
3. На ОП-1070 у оквиру конта 131200 – Обрачунати неплаћени расходи и издаци у колони 7 исказан је износ од 219.285 хиљада динара. Овај износ се односи на исказане обавезе у оквиру класе 200000, и то: на ОП-1118 у оквиру категорије 230000 – Обавезе по основу расхода за запослене у износу од 4.860 хиљада динара, на ОП-1173 у оквиру категорије 240000 – Обавезе по основу осталих расхода, изузев расхода за запослене у износу од 1.757 хиљада динара и на ОП-1198 у оквиру категорије 250000 – Обавезе из пословања у износу од 238.657 хиљада динара, што укупно износи 245.274 хиљада динара. Од тога само обавезе према добављачима износе 195.184 хиљада динара. Разлика између АВР и обавеза у износу од 25.989 хиљада динара, а настала је углавном због неадекватних књижења у пословним књигама индиректних корисника.
4. Град Нови Сад има 46 месних заједница као индиректне кориснике. Ревизорски тим је ревидирао трошкове 3 месне заједнице, и то: МЗ Каћ, МЗ Буковац И МЗ

Извештај о ревизији консолидованих финансијских извештаја за 2016. годину

Бегеч.МЗ Каћ на име разних услуга утрошила је 4.955 хиљада динара. Највећи део трошкова настали су по основу крчења и превоза смећа са гробља до депонија, грађевинских радова на гробљу, кошењу траве, заливање травнатих површина, као и насипање стаза туцаником. Све наведене услуге прелазе вредност од 500 хиљада динара, међутим ни у једном случају није спроведена јавна набавка у складу са Законом о јавним набавкама. У највећем броју рачуна исказана је вредност услуга, међутим нису исказане количине изведених радова, нити цена по јединици мере. Такође, не постоји књига изведених радова, нити постоји релевантна документација која указује да је спроведен надзор над изведеним радовима. Наведени пропуст нема материјални значај, међутим није у складу са Законом о буџетском систему.

Наше мишљење не садржи резерву у вези са питањима на која се скреће пажња.

У Београду,
10.05.2017. године

Овлашћени ревизор

Проф. др Србобран Стојиљковић



www.revizija-dst.co.rs

Global in Reach, Local in Touch

Bulevar maršala Tolbuhina 38, 11070 Novi Beograd, Srbija

Tel: +381 (11) 319 3516 • +381 (11) 319 5009 • +381 (11) 319 5879 Fax: +381 (11) 2602 558 E-mail: office@revizija-dst.co.rs Web: www.revizija-dst.co.rs

HLB DST-Revizija je članica **HLB** International, međunarodna mreže računovodstvenih firmi i poslovnih savetnika
HLB DST-Revizija je članica Komore ovlašćenih revizora i ovlašćena je za pružanje usluga revizije na području Republike Srbije
Teletel račun: 160-81419-65 • PIB: 101712538 • matični broj: 17246651 • šifra delatnosti: 6920