


На основу члана 24. тачка 55. Статута Града Новог Сада – пречишћен текст („Службени лист Града Новог Сада“, број 43/08), Скупштина Града Новог Сада на XXXVI седници од 24. маја 2018. године, поводом разматрања Предлога одлуке о завршном рачуну буџета Града Новог Сада за 2017. годину са Извештајем независног ревизора о ревизији консолидованих финансијских извештаја Града Новог Сада за период 01.01. – 31.12.2017. године, доноси

ЗАКЉУЧАК

Скупштина Града Новог Сада прихвата Извештај независног ревизора о ревизији консолидованих финансијских извештаја Града Новог Сада за период 01.01. – 31.12.2017. године, који је, по извршеној ревизији финансијских извештаја завршног рачуна буџета Града Новог Сада за 2017. годину сачинило „HLB DST – Revizija“ Д.О.О. Београд.

РЕПУБЛИКА СРБИЈА
АУТОНОМНА ПОКРАЈИНА ВОЈВОДИНА
ГРАД НОВИ САД
СКУПШТИНА ГРАДА НОВОГ САДА
Број: 401-20/2018-1-I
24. мај 2018. године
НОВИ САД

Председник



Здравко Јелушић

На основу члана 77. Закона о буџетском систему („Службени гласник РС“, бр. 54/09, 73/10, 101/10, 101/11, 93/12, 62/13, 63/13, 108/13, 142/14, 103/15, 99/16 и 113/17), члана 32. став 1. тачка 2, а сходно члану 66. ст. 1. и 3. Закона о локалној самоуправи („Службени гласник РС“, бр. 129/07, 83/14 - др. закон и 101/16 – др.закон) и члана 24. тачка 2. Статута Града Новог Сада - пречишћен текст („Службени лист Града Новог Сада“, број 43/08), Скупштина Града Новог Сада на XXXVI седници од 24. маја 2018. године, доноси

О Д Л У К У **О ЗАВРШНОМ РАЧУНУ БУЏЕТА ГРАДА НОВОГ САДА** **ЗА 2017. ГОДИНУ**

I. ОПШТИ ДЕО

Члан 1.

У завршном рачуну буџета Града Новог Сада за 2017. годину (у даљем тексту: завршни рачун), укупни текући приходи и примања, са пренетим неутрошеним средствима из ранијих година, утврђени су у износу од 25.376.162.298,59 динара, који је остварен из следећих извора финансирања:

- прихода из буџета у износу од 18.371.140.937,08 динара,
- сопствених прихода буџетских корисника (у даљем тексту: сопствени приходи), односно прихода које су установе и организације основане од стране Града Новог Сада, које су изузете од примене законске одредбе о престанку важења одредби закона и других прописа којима се уређује коришћење и расподела сопствених прихода (у даљем тексту: корисници са сопственим приходима) оствариле својим активностима, односно продајом робе и вршењем услуга, у складу са законом, као индиректни корисници буџетских средстава (у даљем тексту: индиректни корисници), у износу од 75.921.617,86 динара,
- донација од иностраних земаља у износу од 6.638.417,89 динара,
- донација од међународних организација у износу од 33.965.160,00 динара,
- трансфера од других нивоа власти у износу од 1.607.648.722,14 динара,
- добровољних трансфера од физичких и правних лица у износу од 1.119.000,00 динара,
- примања од продаје нефинансијске имовине у износу од 599.313.900,13 динара,
- примања од иностраних задуживања у износу од 47.496.809,47 динара,
- примања од отплате датих кредита и продаје финансијске имовине у износу од 20.958.605,87 динара,
- нераспоређеног вишка прихода из ранијих година у износу од 4.597.325.993,71 динар,
- неутрошених средстава од приватизације из ранијих година у износу од 1.089.869,91 динар,
- неутрошених средстава донација из ранијих година у износу од 5.506.674,46 динара и
- финансијске помоћи Европске уније у износу од 8.036.590,07 динара.

Члан 2.

Део средстава из члана 1. ове одлуке, у износу од 25.158.016.676,66 динара, чине средства из буџета Града Новог Сада, која се састоје из:

- пренетих неутрошених средстава из ранијих година у износу од 4.586.366.584,96 динара, и
- прихода и примања које је буџет Града Новог Сада (у даљем тексту: буџет) остварио у 2017. години у износу од 20.571.650.091,70 динара.

Средства из става 1. алинеја друга овог члана чине:

- текући приходи у износу од 19.903.909.964,49 динара,
- примања од продаје нефинансијске имовине у износу од 599.284.711,87 динара, и
- примања од иностраних задуживања и примања од отплате датих кредита и продаје финансијске имовине у износу од 68.455.415,34 динара.

Члан 3.

Део средстава из члана 1. ове одлуке, у износу од 218.145.621,93 динара, чине сопствени приходи, са средствима која су корисници са сопственим приходима остварили из других извора финансирања на подрачуну сопствених средстава (у даљем тексту: додатни приходи), а састоје се од:

- пренетих неутрошених средстава из ранијих година у износу од 17.555.953,12 динара, и
- прихода и примања, остварених у 2017. години на подрачуну сопствених средстава у износу од 200.589.668,81 динар.

Средства из става 1. алинеја друга овог члана чине:

- текући приходи у износу од 200.560.480,55 динара, и
- примања од продаје нефинансијске имовине у износу од 29.188,26 динара.

Члан 4.

У завршном рачуну укупни расходи и издаци утврђени су у износу од 18.702.368.136,81 динар, а извршени су коришћењем:

- распоређених средстава из ранијих година у укупном износу од 2.923.460.026,95 динара, и
- прихода и примања буџета остварених у 2017. години у укупном износу од 15.778.908.109,86 динара.

Члан 5.

Део расхода и издатака из члана 4. ове одлуке, у утврђеном износу од 18.507.799.677,61 динар, извршен је на терет средстава из буџета.

Део расхода и издатака из члана 4. ове одлуке, који је извршен на терет додатних прихода, утврђен је у укупном износу од 194.568.459,20 динара.

Члан 6

Расходи и издаци из члана 5. став 1. ове одлуке извршени су коришћењем:

- распоређених средстава из ранијих година у износу од 2.919.012.160,71 динар, и

- прихода и примања буџета остварених у 2017. години у износу од 15.588.787.516,90 динара.

Члан 7.

Расходи и издаци из члана 5. став 2. ове одлуке извршени су коришћењем:

- распоређених средстава из ранијих година у износу од 4.447.866,24 динара, и
- прихода и примања корисника са сопственим приходима, који су остварени у 2017. години у износу од 190.120.592,96 динара.

Члан 8.

Капитални расходи корисника буџета планирани су за 2017. и наредне две године, а извршење у 2017. години из свих извора финансирања, исказано је у следећем прегледу:

ДИРЕКТНИ КОРИСНИК надлежан за реализацију			функција	Програм број:	Шифра ПРОЕКТА	НАЗИВ ПРОЕКТА	Обим планираних средстава				Извршење 2017.			
Раздео	Глава	Назив					Извор финанс.	2017.	2018.	2019.				
04	04.01	ГРАДСКА УПРАВА ЗА КОМУНАЛНЕ ПОСЛОВЕ	320	Програм 15	0602-0014	Управљање у ванредним ситуацијама - Опрема за јавну безбедност	01	6.712.720,00			0,00			
							13	3.887.280,00			3.887.280,00			
							УКУПНО	10.600.000,00	0,00	0,00	3.887.280,00			
			510	Програм 2	1102-0003	Одржавање чистоће на површинама јавне намене - Зграде и грађевински објекти	01	5.000.000,00			0,00			
							УКУПНО	5.000.000,00	0,00	0,00	0,00			
			620	Програм 2	1102-0009	Остале комуналне услуге - Нематеријална имовина (ЕРП -САП софтвер)	13	5.687.640,00			0,00			
							УКУПНО	5.687.640,00	0,00	0,00	0,00			
			620	Програм 2	1102-0010	Welve - Машине и опрема	56	1.800.000,00			626.388,00			
							УКУПНО	1.800.000,00	0,00	0,00	626.388,00			
							13	3.839.256,00			3.832.260,00			
			620	Програм 2	1102-0012	Рекултивација напуштених копова без титулара - Зграде и грађевински објекти	УКУПНО	3.839.256,00				3.832.260,00		
			УКУПНО СВИ ПРОЈЕКТИ ЗА РАЗДЕО 04							26.926.896,00	0,00	0,00	8.345.928,00	
			ДИРЕКТНИ КОРИСНИК надлежан за реализацију пројекта			функција	Програм број:	Шифра ПРОЕКТА	НАЗИВ ПРОЕКТА	Обим планираних средстава				Извршење 2017.
			Раздео	Глава	Назив					Извор финанс.	2017.	2018.	2019.	
			05	05.01	ГРАДСКА УПРАВА ЗА САОБРАЋАЈ И ПУТЕВЕ	451	7	0701-0005	Безбедност саобраћаја	01	5.577.770,00	10.000.000,00	10.000.000,00	0,00
13	3.847.230,00	0,00								0,00	3.847.230,00			
УКУПНО	9.425.000,00	10.000.000,00								10.000.000,00	3.847.230,00			
УКУПНО СВИ ПРОЈЕКТИ ЗА РАЗДЕО 05							9.425.000,00	10.000.000,00	10.000.000,00	3.847.230,00				
ДИРЕКТНИ КОРИСНИК надлежан за реализацију пројекта			функција	Програм број:	Шифра ПРОЕКТА	НАЗИВ ПРОЕКТА	Обим планираних средстава				Извршење 2017.			
Раздео	Глава	Назив					Извор финанс.	2017.	2018.	2019.				
08	08.03	Буџетски фонд за унапређење пољопривреде	421	5	0101-0101	ПА: Подршка за спровођење пољопривредне политике у локалној заједници	01	12.037.499,00	3.500.000,00	3.500.000,00	3.448.800,00			
							13	1.685.200,00	0,00	0,00	1.166.220,00			
							УКУПНО	13.722.699,00	3.500.000,00	3.500.000,00	4.615.020,00			
08	08.04	Туристичка организација Града Новог Сада	473	4	1502-0001	ПА: Управљање развојем туризма	01	800.000,00	950.000,00	1.000.000,00	679.717,28			
							УКУПНО	800.000,00	950.000,00	1.000.000,00	679.717,28			
08	08.04	Туристичка организација Града Новог Сада	473	4	1502-0002	ПА: Промоција туристичке понуде	04	255.000,00	230.000,00	210.000,00	0,00			
							УКУПНО	255.000,00	230.000,00	210.000,00	0,00			
08	08.04	Туристичка организација Града Новог Сада	473	4	1502-0004	П: Туристичка сигнализација	01	9.000.000,00	4.100.000,00	0,00	4.596.094,00			
							07	6.500.000,00	0,00	0,00	6.500.000,00			
							УКУПНО	15.500.000,00	4.100.000,00	0,00	11.096.094,00			
УКУПНО СВИ ПРОЈЕКТИ ЗА РАЗДЕО 08							30.277.699,00	8.780.000,00	4.710.000,00	16.390.831,28				
ДИРЕКТНИ КОРИСНИК надлежан за реализацију пројекта			функција	Програм број:	Шифра ПРОЕКТА	НАЗИВ ПРОЕКТА	Обим планираних средстава				Извршење 2017.			
Раздео	Глава	Назив					Извор финанс.	2017.	2018.	2019.				
11	11.02	ГРАДСКА УПРАВА ЗА ОБРАЗОВАЊЕ	911	8	2001-0002	Инвестициони пројекти	01	97.600.000,00			89.159.665,67			
							13	143.970.000,00			121.878.633,83			
							УКУПНО	241.570.000,00	0,00	0,00	211.038.299,50			
УКУПНО СВИ ПРОЈЕКТИ ЗА РАЗДЕО 11							241.570.000,00	0,00	0,00	211.038.299,50				

ДИРЕКТНИ КОРИСНИК надлежан за реализацију пројекта			функција	Програм број:	Шифра ПРОЈЕКТА	НАЗИВ ПРОЈЕКТА	Обим планираних средстава				Извршење 2017.
Раздео	Глава	Назив					Извор финанс.	2017.	2018.	2019.	
12	12.02	ГРАДСКА УПРАВА ЗА КУЛТУРУ - Установе културе	820	13	1201-0007	Инвестиционе активности установа културе чији је оснивач Град Нови Сад	01	74.465.066,00	76.699.000,00	78.999.000,00	58.805.046,27
							07	6.028.000,00			5.665.096,00
							13	2.785.302,00			2.734.921,20
							04	4.790.000,00	9.500.000,00	9.785.000,00	1.946.333,27
							13	3.963.288,13			3.303.587,06
							УКУПНО	92.031.656,13			72.454.983,80
УКУПНО СВИ ПРОЈЕКТИ ЗА РАЗДЕО 12							92.031.656,13	86.199.000,00	88.784.000,00	72.454.983,80	
ДИРЕКТНИ КОРИСНИК надлежан за реализацију пројекта			функција	Програм број:	Шифра ПРОЈЕКТА	НАЗИВ ПРОЈЕКТА	Обим планираних средстава				Извршење 2017.
Раздео	Глава	Назив					Извор финанс.	2017.	2018.	2019.	
17	17.02	ГРАДСКА УПРАВА ЗА ОПШТЕ ПОСЛОВЕ	160	15	0602-0002	Набавка рачунарске опреме	13	50.000,00			50.000,00
							УКУПНО	50.000,00			50.000,00
УКУПНО СВИ ПРОЈЕКТИ ЗА РАЗДЕО 17							50.000,00			50.000,00	
ДИРЕКТНИ КОРИСНИК надлежан за реализацију пројекта			функција	Програм број:	Шифра ПРОЈЕКТА	НАЗИВ ПРОЈЕКТА	Обим планираних средстава				Извршење 2017.
Раздео	Глава	Назив					Извор финанс.	2017.	2018.	2019.	
19	19.01	СЛУЖБА ЗА ЗАЈЕДНИЧКЕ ПОСЛОВЕ	130	15	0602-0001	Опрема за саобраћај	01	14.850.400,00			397.200,00
							13	2.627.923,70			0,00
							УКУПНО	17.478.323,70	0,00	0,00	397.200,00
						Административна опрема	01	31.832.200,00			9.837.547,42
							13	4.000.000,00			3.190.860,00
							УКУПНО	35.832.200,00	0,00	0,00	13.028.407,42
					Опрема за јавну безбедност	01	1.000,00			0,00	
						УКУПНО	1.000,00	0,00	0,00	0,00	
					Остале некретнине и опрема	01	2.450.000,00			361.432,69	
						УКУПНО	2.450.000,00	0,00	0,00	361.432,69	
					Нематеријална имовина	01	45.105.605,00	37.080.605,00	37.080.605,00	40.552.917,81	
						УКУПНО	45.105.605,00	37.080.605,00	37.080.605,00	40.552.917,81	
0602-0017	Административна опрема	13	1.232.000,00			1.011.576,00					
		УКУПНО	1.232.000,00	0,00	0,00	1.011.576,00					
УКУПНО СВИ ПРОЈЕКТИ ЗА РАЗДЕО 19							102.099.128,70	37.080.605,00	37.080.605,00	55.351.533,92	
ДИРЕКТНИ КОРИСНИК надлежан за реализацију пројекта			функција	Програм број:	Шифра ПРОЈЕКТА	НАЗИВ ПРОЈЕКТА	Обим планираних средстава				Извршење 2017.
Раздео	Глава	Назив					Извор финанс.	2017.	2018.	2019.	
21	21.01	ДИРЕКЦИЈА ЗА РОБНЕ РЕЗЕРВЕ	490	15	0602-0011	Робне резерве	01	9.000.000,00	9.000.000,00	9.000.000,00	8.764.000,00
							09	2.500.000,00	2.500.000,00	2.500.000,00	0,00
							13	30.568.515,37			13.191.531,55
							УКУПНО	42.068.515,37	11.500.000,00	11.500.000,00	21.955.531,55
УКУПНО СВИ ПРОЈЕКТИ ЗА РАЗДЕО 21							42.068.515,37	11.500.000,00	11.500.000,00	21.955.531,55	

ДИРЕКТНИ КОРИСНИК надлежан за реализацију пројекта			функција	Програм број:	Шифра ПА/ПРОЈЕКТА	НАЗИВ ПА/ПРОЈЕКТА	Обим планираних средстава			Извршење 2017.		
Раздео	Глава	Назив					Извор финанс.у 2017.	2017.	2018.		2019.	
24	24.01	Градска управа за грађевинско земљиште и инвестиције										
Објекти од стратешког значаја												
				1	0003	ПА.Управљање грађевинским земљиштем		01	60.144.000,00	1.249.453.000,00	362.470.000,00	34.527.659,13
								07	457.500.000,00		0,00	0,00
								09	132.107.300,00		0,00	64.000.000,00
								10	381.066.168,00		0,00	0,00
								13	842.694.281,96		0,00	329.547.454,80
								14	1.089.869,91		0,00	0,00
								15	5.424.881,81		0,00	0,00
								УКУПНО	1.880.026.501,68	1.249.453.000,00	362.470.000,00	428.075.113,93
	451	1	1101-0003			Радна зона "Север IV" - Опремање локалитета за потребе изградње објекта			19.940.000,00	0,00	0,00	16.152.456,72
	640	1	1101-0003			Радна зона "Север IV" - Опремање локалитета за потребе изградње објекта			385.000,00	0,00	0,00	156.000,00
	640	1	1101-0003			Темерински пут - од Савске улице до навоза на аутопут			35.000,00	0,00	0,00	0,00
	451	1	1101-0003			Бицикличка стаза Нови Сад - Бегеч			28.142.000,00	70.300.000,00	0,00	24.500.477,16
	451	1	1101-0003			Булевар Европе			5.464.000,00	0,00	0,00	4.609.380,00
	640	1	1101-0003			Булевар Европе			1.333.000,00	0,00	0,00	1.250.430,00
	640	1	1101-0003			Пројекат RE-SOL-E			600.000,00	39.243.000,00	0,00	0,00
	640	1	1101-0003			Територија Града и приградска насеља - јавно осветљење			201.000.000,00	0,00	0,00	53.144.021,86
	451	1	1101-0003			Трг републике			3.927.000,00	0,00	0,00	0,00
	451	1	1101-0003			Футошка улица и Футошки пут			2.200.000,00	25.000.000,00	75.000.000,00	0,00
	451	1	1101-0003			Раскрсница Булеварца цара Лазара и Фрушкогорске улице			9.380.000,00	0,00	0,00	3.612.000,00
	451	1	1101-0003			Кинеска четврт - Блок ограничен Булеваром деспота Стефана, Мостом слободе, Сунчаним кејом и новопланираном улицом у Новом Саду			6.930.000,00	0,00	0,00	0,00
	640	1	1101-0003			Кинеска четврт - Блок ограничен Булеваром деспота Стефана, Мостом слободе, Сунчаним кејом и новопланираном улицом у Новом Саду			1.320.000,00	0,00	0,00	0,00
	451	1	1101-0003			Сентандрејски пут од Приморске улице до Велебитске улице			657.239.000,00	0,00	0,00	7.558.800,00
	640	1	1101-0003			Сентандрејски пут од Приморске улице до Велебитске улице			62.657.000,00	0,00	0,00	536.400,00
	620	1	1101-0003			Несанитарна делонија			3.000.000,00	0,00	0,00	0,00
	451	1	1101-0003			Подслив "Главна Клиса" - канализација			1.214.000,00	0,00	0,00	1.165.903,50
	451	1	1101-0003			Улица Ђакона Авакума - канализација			33.504.000,00	44.000.000,00	0,00	32.170.800,00
	451	1	1101-0003			Роков поток у Петроварадину			15.000.000,00	62.000.000,00	0,00	15.000.000,00

ДИРЕКТНИ КОРИСНИК надлежан за реализацију пројекта			функција	Програм број:	Шифра ПРОЈЕКТА	НАЗИВ ПРОЈЕКТА	Обим планираних средстава			Извршење 2017.	
Раздео	Глава	Назив					Извор финанс.	2017.	2018.		2019.
			451	1	1101-0003	Петроварадин - Спортска хала у Улици Раде Кончара		27.209.000,68	0,00	0,00	26.990.092,57
			620	1	1101-0003	Петроварадин - Спортска хала у Улици Раде Кончара		11.000.000,00	0,00	0,00	10.216.606,59
			640	1	1101-0003	Петроварадин - Спортска хала у Улици Раде Кончара		7.317.000,00	0,00	0,00	7.025.376,08
			451	1	1101-0003	Петроварадинска тврђава		0,00	0,00	0,00	0,00
			620	1	1101-0003	Петроварадинска тврђава		6.925.000,00	0,00	720.000,00	0,00
			451	1	1101-0003	Подграђе Петроварадинске тврђаве		73.333.333,00	0,00	0,00	0,00
			451	1	1101-0003	Сремска Каменица - Боцке		42.484.000,00	280.750.000,00	286.750.000,00	24.049.752,68
			451	1	1101-0003	Раскрсница Новосадског пута (пут I б реда бр.12) и Улице нове 1		1.320.000,00	0,00	0,00	0,00
			640	1	1101-0003	Раскрсница Новосадског пута (пут I б реда бр.12) и Улице нове 1		330.000,00	0,00	0,00	0,00
			451	1	1101-0003	Ветерник северно од Новосадског пута -канализација		156.066.168,00	0,00	0,00	0,00
			451	1	1101-0003	Футог - Улица цара Лазара		17.671.000,00	462.000.000,00	0,00	17.185.361,71
			640	1	1101-0003	Футог - Улица цара Лазара		5.460.000,00	35.160.000,00	0,00	3.640.237,20
			451	1	1101-0003	Бегеч - пречистач отпадних вода		228.528.000,00	0,00	0,00	0,00
			451	1	1101-0003	Будисава - канализација		80.847.000,00	0,00	0,00	52.939.915,62
			451	1	1101-0003	Ковил - пречистач отпадних вода		3.180.000,00	0,00	0,00	3.002.985,79
			451	1	1101-0003	Ченеј - канализација		5.388.000,00	0,00	0,00	2.400.000,00
			451	1	1101-0003	Ченеј - пречистач отпадних вода		2.750.000,00	0,00	0,00	0,00
			451	1	1101-0003	Кисач - канализација отпадних вода		5.610.000,00	0,00	0,00	0,00
			451	1	1101-0003	Кисач - атмосферска канализација		39.000.000,00	40.000.000,00	0,00	39.000.000,00
			451	1	1101-0003	Руменка - канализација		107.652.000,00	191.000.000,00	0,00	77.912.148,97
			451	1	1101-0003	Руменка - пречистач отпадних вода		500.000,00	0,00	0,00	240.000,00
			451	1	1101-0003	Степановићево - канализација		382.000,00	0,00	0,00	305.040,00
			451	1	1101-0003	Степановићево - пречистач отпадних вода		3.804.000,00	0,00	0,00	3.310.927,48
				1	0006	П. Програм изградње објекта за хитну медицинску помоћ у Новом Саду	01	2.700.000,00	0,00	0,00	1.254.008,10
					07		204.840.000,00	0,00	0,00	204.839.923,95	
					13		245.810.000,00	0,00	0,00	97.052.335,60	
					УКУПНО		453.350.000,00	0,00	0,00	303.146.267,65	
			451	1	1101-0006	Програм изградње објекта за хитну медицинску помоћ у Новом Саду		2.700.000,00	0,00	0,00	1.254.008,10
			620	1	1101-0006	Програм изградње објекта за хитну медицинску помоћ у Новом Саду		450.650.000,00	0,00	0,00	301.892.259,55
II Мостови											
				1	0003	ПА. Управљање грађевинским земљиштем	01	49.800.000,00	0,00	254.000.000,00	27.370.632,77
					09		28.200.000,00	0,00	0,00	0,00	
					13		22.600.000,00			0,00	
					УКУПНО		100.600.000,00	0,00	254.000.000,00	27.370.632,77	

ДИРЕКТНИ КОРИСНИК надлежан за реализацију пројекта			функција	Програм број:	Шифра ПРОЈЕКТА	НАЗИВ ПРОЈЕКТА	Обим планираних средстава			Извршење 2017.	
Раздео	Глава	Назив					Извор финанс.	2017.	2018.		2019.
			451	1	1101-0003	Мост Слободе		1.000.000,00	0,00	0,00	0,00
			451	1	1101-0003	Нови мост преко Дунава - наставка трасе Бул. Европе		21.600.000,00	0,00	0,00	0,00
			451	1	1101-0003	Сентандрејски мост - на путу М-22.1		64.140.000,00	0,00	165.000.000,00	27.370.632,77
			640	1	1101-0003	Сентандрејски мост - на путу М-22.1		660.000,00	0,00	0,00	0,00
			451	1	1101-0003	Пешачко-инфраструктурни мост преко канала ДТД		13.200.000,00	0,00	89.000.000,00	0,00
							01	262.731.324,00	0,00	0,00	79.950.580,75
							06	0,00	0,00	0,00	0,00
							07	800.000.000,00	0,00	0,00	799.810.407,94
							09	61.161.300,00	0,00	0,00	57.114.001,06
							13	85.427.376,00	0,00	0,00	82.072.472,47
							УКУПНО	1.209.320.000,00	0,00	0,00	1.018.947.462,22
			451	1	1101-0009	Изаградња Жежељевог моста преко реке Дунав		1.209.320.000,00	0,00	0,00	1.018.947.462,22
III Групе објекта према карактеристичним наменама											
							01	373.475.310,97	100.000.000,00	80.000.000,00	130.613.383,46
							07	146.707.467,42			101.795.708,22
							09	878.531.400,00	0,00	0,00	195.158.236,44
							10	0,00			0,00
							13	1.119.729.589,03	0,00	0,00	946.098.215,77
							УКУПНО	2.518.443.767,42	100.000.000,00	80.000.000,00	1.373.665.543,89
			451	1	1101-0003	Решавање имовинско правних послова		901.622.000,00	50.000.000,00	30.000.000,00	233.488.078,01
			620	1	1101-0003	Урбанистичко - архитектонски конкурси		158.300,00	0,00	0,00	0,00
			451	1	1101-0003	Опремање објекта јавне намене		111.330.000,00	0,00	0,00	109.448.272,04
			620	1	1101-0003	Опремање објекта јавне намене		30.948.000,00	0,00	0,00	1.457.700,00
			640	1	1101-0003	Опремање објекта јавне намене		29.140.000,00	0,00	0,00	25.491.222,31
			451	1	1101-0003	Јавне површине		2.394.000,00	0,00	0,00	2.392.269,10
			620	1	1101-0003	Јавне површине		31.615.000,00	0,00	0,00	10.189.200,00
			620	1	1101-0003	Јавно и декоративно осветљење		29.956.000,00	0,00	0,00	29.843.079,60
			640	1	1101-0003	Јавно и декоративно осветљење		17.908.000,00	0,00	0,00	14.535.461,33
			451	1	1101-0003	Мале урбане целине		1.926.000,00	0,00	0,00	0,00
			620	1	1101-0003	Мале урбане целине		86.405.000,00	50.000.000,00	50.000.000,00	13.417.349,41
			640	1	1101-0003	Мале урбане целине		25.478.000,00	0,00	0,00	19.388.911,68
			620	1	1101-0003	Паркови и тргови		12.538.000,00	0,00	0,00	0,00
			640	1	1101-0003	Паркови и тргови		440.000,00	0,00	0,00	0,00
			451	1	1101-0003	Линијско опремање		470.771.123,79	0,00	0,00	253.304.462,88
			620	1	1101-0003	Линијско опремање		1.319.000,00	0,00	0,00	915.600,00
			640	1	1101-0003	Линијско опремање		55.106.343,63	0,00	0,00	27.090.284,52
			451	1	1101-0003	Опремање појединачних локалитета-уговорене обавезе		73.707.000,00	0,00	0,00	28.146.271,10
			451	1	1101-0003	Радови на територији месних заједница		479.190.000,00	0,00	0,00	260.645.869,06
			620	1	1101-0003	Радови на територији месних заједница		39.410.000,00	0,00	0,00	17.701.707,67
			640	1	1101-0003	Радови на територији месних заједница		112.082.000,00	0,00	0,00	27.958.083,40
			451	1	1101-0003	Трошкови реализације инвестиција и извршења судских одлука - извршење судских одлука		299.100.000,00	0,00	0,00	298.251.721,78

ДИРЕКТНИ КОРИСНИК надлежан за реализацију пројекта			функција	Програм број	Шифра ПРОЕКТА	НАЗИВ ПРОЕКТА	Обим планираних средстава			Извршење 2017.	
Раздео	Глава	Назив					Извор финанс.	2017.	2018.		2019.
			451	1	1101-0003	Трошкови реализације инвестиција и извршења судских одлука - извршење судских одлука		5.000.000,00	0,00	0,00	0,00
				1	0007	П: Ликвидација ЈП Завод за изградњу града у Новом Саду	13	301.500.000,00			215.945.884,74
						укупно		301.500.000,00	0,00	0,00	215.945.884,74
			451	1	1101-0007	Пројекат ликвидације ЈП Завод за изградњу града у Новом Саду		301.500.000,00	0,00	0,00	215.945.884,74
				1		П: "Европска престоница културе" – Опремање јавних површина	13	5.000.000,00	0,00	0,00	0,00
						07	19.000.000,00	0,00	0,00	0,00	0,00
						укупно		24.000.000,00	0,00	0,00	0,00
			620	1		Пројекат "Европска престоница културе" – Опремање јавних површина		24.000.000,00	0,00	0,00	0,00
				1	0006	П: Санација саобраћајних површина у Улици Делфе Иванићу радној зони у Каћу	01	0,00			0,00
						07	0,00				0,00
						13	18.727.000,00				18.721.674,54
						укупно		18.727.000,00	0,00	0,00	18.721.674,54
			451	1	1101-0006	Санације саобраћајних површина у Улици Делфе Иванић у радној зони у Каћу		18.727.000,00	0,00	0,00	18.721.674,54
IV Инвестиције које се планирају од 2018.							01	0,00	1.821.997.000,00	1.859.350.000,00	0,00
							укупно		1.821.997.000,00	1.859.350.000,00	0,00
			620	1	1101-1101-0003	Блок правосудних органа		0,00	13.000.000,00	586.057.000,00	0,00
			451	1	1101-0003	Позоришни трг - уређење		0,00	6.000.000,00	140.000.000,00	0,00
			620	1	1101-0003	Јавна гаража - Шафарикова - Успенска		0,00	151.790.000,00	156.000.000,00	0,00
			620	1	1101-0003	Изградња јавних тоалета у Новом Саду		0,00	12.750.000,00	12.750.000,00	0,00
			451	1	1101-0003	Расадник - Сомборска рампа		0,00	340.000.000,00	0,00	0,00
			451	1	1101-0003	Руменачки пут - бициклистичке стазе		0,00	25.000.000,00	0,00	0,00
			640	1	1101-0003	Руменачки пут - бициклистичке стазе		0,00	37.000.000,00	0,00	0,00
			451	1	1101-0003	ОБИЛАЗНИЦА око Сремске Каменице - друга деоница са петљом на М-21		0,00	80.000.000,00	0,00	0,00
			451	1	1101-0003	Продужетак Булевар Војводе Степе - ОБИЛАЗНИЦА око Ветерника		0,00	15.000.000,00	0,00	0,00
			451	1	1101-0003	Изградња главне саобраћајнице кроз Футог		0,00	92.000.000,00	184.000.000,00	0,00
			451	1	1101-0003	Пут Нови Сад- Каћ		0,00	499.457.000,00	230.543.000,00	0,00
			451	1	1101-0003	Пут Нови Сад- Руменка		0,00	550.000.000,00	550.000.000,00	0,00
УКУПНО								6.515.347.269,10	3.171.450.000,00	2.555.820.000,00	3.385.872.579,74

ДИРЕКТНИ КОРИСНИК надлежан за реализацију пројекта			функција	Програм број	Шифра ПА/ПРОЈЕКТА	НАЗИВ ПА/ПРОЈЕКТА	Обим планираних средстава			Извршење 2017.	
Раздео	Глава	Назив					Извор финанс.у 2017.	2017.	2018.		2019.
25.	25.01	Градска управа за имовину и имовинско-правне послове									
				1	1101-0001	ПА:Просторно и урбанистичко планирање	01	73.500.000,00	25.000.000,00	0,00	56.448.360,95
							07	55.533.500,00	0,00	0,00	33.261.332,94
							09	13.000.000,00	0,00	0,00	0,00
							12	325.000,00	0,00	0,00	0,00
							13	262.268.587,75	0,00	0,00	67.798.310,34
							УКУПНО	404.627.087,75	25.000.000,00	0,00	157.508.004,23
			610	1	1101-0001	Куповина зграда и објеката	09	3.000.000,00	0,00	0,00	0,00
			610	1	1101-0001	Куповина зграда и објеката	13	30.000.000,00	0,00	0,00	0,00
			610	1	1101-0001	Изградња зграда и објеката	09	10.000.000,00	0,00	0,00	0,00
			610	1	1101-0001	Изградња зграда и објеката	12	325.000,00	0,00	0,00	0,00
			610	1	1101-0001	Изградња зграда и објеката	13	163.512.852,97	0,00	0,00	0,00
			620	1	1101-0001	Изградња пословних објеката-простора за производно-услужно занатство(завршетак радова на новој хали и гасни прстен)	01	18.000.000,00	25.000.000,00	0,00	17.881.201,35
			620	1	1101-0001	Изградња пословних објеката-простора за производно-услужно занатство(завршетак радова на новој хали и гасни прстен)	13	11.400.000,00	0,00	0,00	11.539.325,13
			620	1	1101-0001	Изградња спортске хале на сремској страни	01	35.000.000,00	0,00	0,00	35.094.800,80
			620	1	1101-0001	Изградња спортске хале на сремској страни	13	36.000.000,00	0,00	0,00	35.872.259,70
			620	1	1101-0001	Изградња пословног простора у сарадњи са другим инвеститорима - Кисачка 55	01	1.000.000,00	0,00	0,00	0,00
			620	1	1101-0001	Изградња прихватилишта и прихватне станице за децу са поремећајем у друштвеном понашању	13	327.289,67	0,00	0,00	0,00
			620	1	1101-0001	Капитално одржавање објеката- пословних простора - побољшање енергетске ефикасности	01	2.000.000,00	0,00	0,00	1.873.599,60
			620	1	1101-0001	Капитално одржавање објеката- пословних простора - побољшање енергетске ефикасности	13	20.000.000,00	0,00	0,00	20.000.000,00
			620	1	1101-0001	Пројектно-техничка документација за објекте	01	17.000.000,00	0,00	0,00	0,00
			620	1	1101-0001	Пројектно-техничка документација за објекте	13	1.000.000,00	0,00	0,00	358.280,40
			620	1	1101-0001	Административна опрема - канцеларијска, рачунарска, комуникациона и електронска	01	500.000,00	0,00	0,00	0,00

ДИРЕКТНИ КОРИСНИК надлежан за реализацију пројекта			функција	Програм број:	Шифра ПА/ПРОЈЕКТА	НАЗИВ ПА/ПРОЈЕКТА	Обим планираних средстава			Извршење 2017.	
Раздео	Глава	Назив					Извор финанс.у 2017.	2017.	2018.		2019.
			620	1	1101-0001	Административна опрема - канцеларијска, рачунарска, комуникациона и електронска	13	28.445,11			28.445,11
			620	1	1101-0001	Опрема за образовање, науку, културу и спорт	01	1.600.000,00	0,00	0,00	1.598.760,00
			620	1	1101-0010	Реконструкција, адаптација и изградња Културне станице број 1	07	49.700.000,00	0,00	0,00	27.850.497,42
			620	1	1101-0010	Пројектно планирање за четири културне станице	07	5.833.500,00	0,00	0,00	5.410.835,52
УКУПНО			СВИ ПРОЈЕКТИ ЗА РАЗДЕО 25					406.227.087,75	25.000.000,00	0,00	157.508.004,23
УКУПНО :								7.466.023.252,05	3.350.009.605,00	2.707.894.605,00	3.932.814.922,02

Члан 9.

Остварени текући приходи и примања из члана 2. став 2. и члана 3. став 2. ове одлуке и извршени расходи и издаци из члана 5. ове одлуке, појединачно исказани, у рачуну прихода и расхода и рачуну финансирања, према економској класификацији прихода и примања и расхода и издатака, као и финансијски резултат буџета у динарима износе:

Ред. Број	О П И С	Економска класификација класа, категорија, група	Средства из буџета			Средства из додатних прихода			Укупна средства			Инд. (10:9)	
			План	Остварење / Извршење	Инд. (4:3)	План	Остварење / Извршење	Инд. (7:6)	План (3+6)	Реализација (4+7)	Инд. (10:9)		
													3
0		2											11
A	РАЧУН ПРИХОДА И РАСХОДА (Текући приходи и расходи и примања и издаци по основу продаје, односно набавке нефинансијске имовине)												
1.	ТЕКУЋИ ПРИХОДИ	7	19.354.306.932,00	19.903.909.964,49	102,84	117.632.774,00	200.560.480,55	170,50	19.471.939.706,00	20.104.470.445,04	103,25		
1.1	Порези	71	12.140.846.000,00	12.408.445.830,61	102,20	0,00	0,00	0,00	12.140.846.000,00	12.408.445.830,61	102,20		
	1.1.1 Порез на доходак добит и капиталне добитке	711	7.849.039.000,00	8.001.289.994,34	101,94	0,00	0,00	0,00	7.849.039.000,00	8.001.289.994,34	101,94		
	1.1.2 Порез на фонд зарада	712	0,00	33.891,88	0,00	0,00	0,00	0,00	0,00	33.891,88	0,00		
	1.1.3 Порез на имовину	713	3.537.200.000,00	3.551.508.942,72	100,40	0,00	0,00	0,00	0,00	3.551.508.942,72	0,00		
	1.1.4 Порез на добра и услуге	714	548.307.000,00	573.695.617,51	104,63	0,00	0,00	0,00	548.307.000,00	573.695.617,51	104,63		
	1.1.5 Други порези	716	206.300.000,00	281.917.384,16	136,65	0,00	0,00	0,00	206.300.000,00	281.917.384,16	136,65		
1.2	Донације, помоћи и трансфери	73	2.987.325.603,37	2.451.132.263,41	82,05	0,00	123.938.862,69	0,00	2.987.325.603,37	2.574.971.126,10	86,20		
	1.2.1 Донације од иностраних држава	731	6.874.600,00	6.638.417,89	96,56	0,00	0,00	0,00	6.874.600,00	6.638.417,89	96,56		
	1.2.2 Донације и помоћи од међународних организација	732	67.640.000,00	8.036.590,07	11,88	0,00	33.965.160,00	0,00	67.640.000,00	42.001.750,07	62,10		
	1.2.3 Трансфери од других нивоа власти	733	2.912.811.003,37	2.436.457.255,45	83,65	0,00	89.873.702,69	0,00	2.912.811.003,37	2.526.330.958,14	86,73		
1.3	Непорески приходи	74+77	4.226.135.328,63	5.044.331.870,47	119,36	117.632.774,00	76.721.617,86	65,22	4.343.768.102,63	5.121.053.488,33	117,89		
	1.3.1 Приходи од имовине	741	2.540.998.553,00	3.121.731.980,01	122,85	150.000,00	450.855,00	0,00	2.541.148.553,00	3.122.182.835,01	122,87		
	1.3.2 Приходи од продаје добара и услуга	742	1.282.406.000,00	1.269.444.815,94	98,99	114.881.033,00	68.315.228,93	59,47	1.397.287.033,00	1.337.760.044,87	95,74		
	1.3.3 Новчане казне и одузета имовинска корист	743	93.560.000,00	87.461.179,65	93,48	0,00	0,00	0,00	93.560.000,00	87.461.179,65	93,48		
	1.3.4 Добровољни трансфери од физичких и правних лица	744	247.000,00	319.000,00	129,15	800.000,00	800.000,00	100,00	1.047.000,00	1.119.000,00	106,88		
	1.3.5 Мешовити и неодређени приходи	745	288.923.775,63	540.035.628,21	186,91	1.050.000,00	1.617.676,00	154,06	289.973.775,63	541.653.304,21	186,79		
	1.3.6 Меморандумске ставке за рефундацију расхода	771	0,00	0,00	0,00	0,00	268.094,28	0,00	0,00	268.094,28	0,00		
	1.3.7 Меморандумске ставке за рефундацију расхода из претходне године	772	20.000.000,00	25.339.266,66	126,70	751.741,00	5.269.763,65	0,00	20.751.741,00	30.609.030,31	147,50		
1.4	Трансфери између буџетских корисника на истом нивоу	78	0,00	0,00	0,00	0,00	0,00	0,00	0,00	0,00	0,00		
	1.4.1 Трансфери између буџетских корисника на истом нивоу	781	0,00	0,00	0,00	0,00	0,00	0,00	0,00	0,00	0,00		
2.	ПРИМАЊА ОД ПРОДАЈЕ НЕФИНАНСИЈСКЕ ИМОВИНЕ	8	1.115.500.000,00	599.284.711,87	53,72	0,00	29.188,26	0,00	1.115.500.000,00	599.313.900,13	53,73		
2.1	Примања од продаје основних средстава	81	13.000.000,00	27.156.261,21	208,89	0,00	29.188,26	0,00	13.000.000,00	27.185.449,47	209,12		
	2.1.1 Примања од продаје непокретности	811	13.000.000,00	22.452.261,21	172,71	0,00	29.188,26	0,00	13.000.000,00	22.481.449,47	172,93		
	2.1.2 Примања од продаје покретне имовине	812	0,00	4.704.000,00	0,00	0,00	0,00	0,00	0,00	4.704.000,00	0,00		
	2.1.3 Примања од продаје осталих основних средстава	813	0,00	0,00	0,00	0,00	0,00	0,00	0,00	0,00	0,00		
2.2	Примања од продаје залиха	82	2.500.000,00	1.850.139,40	74,01	0,00	0,00	0,00	2.500.000,00	1.850.139,40	74,01		
	2.2.1 Примања од продаје робних резерви	821	2.500.000,00	1.780.760,05	71,23	0,00	0,00	0,00	2.500.000,00	1.780.760,05	71,23		
	2.2.2 Примања од продаје залиха производње	822	0,00	15.740,00	0,00	0,00	0,00	0,00	0,00	15.740,00	0,00		
	2.2.3 Примања од продаје робе за даљу продају	823	0,00	53.639,35	0,00	0,00	0,00	0,00	0,00	53.639,35	0,00		

Ред. Број	О П И С	Економска класификација класа, категорија, група	Средства из буџета			Средства из додатних прихода			Укупна средства			Инд. (10:9)	
			План	Остварење / Извршење	Инд. (4:3)	План	Остварење / Извршење	Инд. (7:6)	План (3+6)	Реализација (4+7)			
											3		4
0		2											11
2.3	Примања од продаје природне имовине	84	1.100.000.000,00	570.278.311,26	51,84	0,00	0,00	0,00	1.100.000.000,00	570.278.311,26	51,84		51,84
	2.3.1 Примања од продаје земљишта	841	1.100.000.000,00	570.278.311,26	51,84	0,00	0,00	0,00	1.100.000.000,00	570.278.311,26	51,84		51,84
	УКУПНО (1+2)	7+8	20.469.806.932,00	20.503.194.676,36	100,16	117.632.774,00	200.589.668,81	170,52	20.587.439.706,00	20.703.784.345,17	100,57		100,57
1.	ТЕКУЋИ РАСХОДИ	4	17.599.242.494,04	14.234.159.200,92	80,88	126.180.438,99	182.818.538,87	144,89	17.725.422.933,03	14.416.977.739,79	81,34		81,34
1.1	Расходи за запослене	41	3.385.278.064,80	3.145.826.850,21	92,93	26.155.407,00	27.349.629,48	104,57	3.411.433.471,80	3.173.176.479,69	93,02		93,02
1.2	Користићење услуга и роба	42	6.087.035.882,30	4.720.868.513,81	77,56	95.207.735,78	116.725.347,52	122,60	6.182.243.618,08	4.837.593.861,33	78,25		78,25
1.3	Амортизација и употреба средстава за рад	43	0,00	0,00	0,00	0,00	0,00	0,00	0,00	0,00	0,00		0,00
1.4	Отплата камата и пратећи трошкови задживања	44	215.321.494,00	147.934.480,22	68,70	20.000,00	13.982,00	69,91	215.341.494,00	147.948.462,22	68,70		68,70
1.5	Субвенције	45	1.800.781.549,37	1.274.573.318,43	70,78	0,00	0,00	0,00	1.800.781.549,37	1.274.573.318,43	70,78		70,78
1.6	Донације, дотације и трансфери	46	3.600.184.193,10	3.134.348.770,15	87,06	2.439.669,00	950.818,15	38,97	3.602.603.862,10	3.135.299.588,30	87,03		87,03
1.7	Социјално осигурање и социјална заштита	47	451.152.939,20	264.746.759,91	58,68	0,00	33.965.160,00	0,00	451.152.939,20	298.711.919,91	66,21		66,21
1.8	Остали расходи	48	1.882.657.310,67	1.545.860.508,19	82,11	2.357.627,21	3.813.601,72	161,76	1.885.014.937,88	1.549.674.109,91	82,21		82,21
1.9	Средства резерве	499	176.851.060,60	0,00	0,00	0,00	0,00	0,00	176.851.060,60	0,00	0,00		0,00
2.	КАПИТАЛНИ РАСХОДИ (Издаци за нефинансијску имовину)	5	7.457.014.963,92	3.921.065.001,69	52,58	9.008.288,13	11.749.920,33	130,43	7.466.023.252,05	3.932.814.922,02	52,68		52,68
2.1	Основна средства	51	6.212.724.448,55	3.151.423.785,64	50,73	8.753.288,13	11.749.920,33	134,23	6.221.477.736,68	3.163.173.705,97	50,84		50,84
	2.1.1 Зграде и грађевински објекти	511	5.737.529.433,74	2.817.798.441,17	49,11	0,00	0,00	0,00	5.737.529.433,74	2.817.798.441,17	49,11		49,11
	2.1.2 Машине и опрема	512	241.042.369,81	174.018.343,76	72,19	7.453.288,13	4.227.320,67	56,72	248.495.657,94	178.245.664,43	71,73		71,73
	2.1.3 Остале некретнине и опрема	513	161.751.000,00	101.532.675,56	62,77	0,00	6.500.000,00	0,00	161.751.000,00	108.032.675,56	66,79		66,79
	2.1.4 Култивисана имовина	514	3.500.000,00	0,00	0,00	0,00	0,00	0,00	3.500.000,00	0,00	0,00		0,00
	2.1.5 Нематеријална имовина	515	68.901.645,00	58.074.325,15	84,29	1.300.000,00	1.022.599,66	78,66	70.201.645,00	59.096.924,81	84,18		84,18
2.2	Залихе	52	42.068.515,37	21.955.531,55	52,19	255.000,00	0,00	0,00	42.323.515,37	21.955.531,55	51,88		51,88
	2.2.1 Робне резерве	521	42.068.515,37	21.955.531,55	52,19	0,00	0,00	0,00	42.068.515,37	21.955.531,55	52,19		52,19
	2.2.2 Залихе робе за даљу продају	523	0,00	0,00	0,00	255.000,00	0,00	0,00	255.000,00	0,00	0,00		0,00
2.3	Природна имовина	54	1.202.222.000,00	747.685.684,50	62,19	0,00	0,00	0,00	1.202.222.000,00	747.685.684,50	62,19		62,19
	2.3.1 Земљиште	541	1.202.222.000,00	747.685.684,50	62,19	0,00	0,00	0,00	1.202.222.000,00	747.685.684,50	62,19		62,19
2.4	Нефинансијска имовина која се финансира из средстава за реализацију националног инвестиционог плана	55	0,00	0,00	0,00	0,00	0,00	0,00	0,00	0,00	0,00		0,00
	2.4.1 Нефинансијска имовина која се финансира из средстава за реализацију националног инвестиционог плана	551	0,00	0,00	0,00	0,00	0,00	0,00	0,00	0,00	0,00		0,00
	УКУПНО (1+2)	4+5	25.086.257.457,96	18.155.224.202,61	72,46	135.188.727,12	194.568.459,20	143,92	25.191.446.185,08	18.349.792.661,81	72,84		72,84
I	НЕТО НАБАВКА НЕФИНАНСИЈСКЕ ИМОВИНЕ (разлика продаје и набавке нефинансијске имовине)	(8-5)	-6.341.514.963,92	-3.321.780.289,82	52,38	-9.008.288,13	-11.720.732,07	130,11	-6.350.523.252,05	-3.333.501.021,89	52,49		52,49
II	БУЏЕТСКИ СУФИЦИТ/ДЕФИЦИТ	(7+8)-(4+5)	-4.586.450.525,96	2.347.970.473,75	-51,19	-17.555.953,12	6.021.209,61	-34,30	-4.604.006.479,08	2.353.991.683,36	-51,13		-51,13

Ред. Број	О П И С	Економска класификација класа, категорија, група	Средства из буџета			Средства из додатних прихода			Укупна средства			Инд. (10.9)
			План	Остварење / Извршење	Инд. (4:3)	План	Остварење / Извршење	Инд. (7:6)	План (3+6)	Реализација (4+7)		
											3	
0	1	2										11
Б	РАЧУН ФИНАНСИРАЊА (Примања од продаје финансијске имовине и задужевања и издаци за набавку финансијске имовине и за отплату кредита и зајмова)											
1.	ПРИМАЊА ОД ЗАДУЖИВАЊА И ПРОДАЈЕ ФИНАНСИЈСКЕ ИМОВИНЕ	9	430.099.168,00	68.455.415,34	15,92	0,00	0,00	0,00	430.099.168,00	68.455.415,34	15,92	
1.1	Примања од задужевања	91	429.774.168,00	47.496.809,47	11,05	0,00	0,00	0,00	429.774.168,00	47.496.809,47	11,05	
1.1.1	Примања од домаћих задужевања	911	381.066.168,00	0,00	0,00	0,00	0,00	0,00	381.066.168,00	0,00	0,00	
1.1.2	Примања од иностраног задужевања	912	48.708.000,00	47.496.809,47	97,51	0,00	0,00	0,00	48.708.000,00	47.496.809,47	97,51	
1.2	Примања од продаје финансијске имовине	92	325.000,00	20.958.605,87	6.448,80	0,00	0,00	0,00	325.000,00	20.958.605,87	6.448,80	
1.2.1	Примања од продаје домаћих и страних хартија од вредности, акција и осталог капитала	9211,9221,9219,9227,9228	0,00	20.140.150,90	0,00	0,00	0,00	0,00	0,00	20.140.150,90	0,00	
1.2.2	Примања од отплате кредита датих на домаћем и страном финансијском тржишту	9212,9213,9214,9215,9216,9217,9218,9222,9223,9224,9225,9226	325.000,00	818.454,97	251,83	0,00	0,00	0,00	325.000,00	818.454,97	251,83	
2.	ИЗДАЦИ ЗА ОТПЛАТУ ГЛАВНИЦЕ И НАБАВКУ ФИНАНСИЈСКЕ ИМОВИНЕ	6	430.015.227,00	352.575.475,00	81,99	0,00	0,00	0,00	430.015.227,00	352.575.475,00	81,99	
2.1	Отплата главнице	61	430.015.227,00	352.575.475,00	81,99	0,00	0,00	0,00	430.015.227,00	352.575.475,00	81,99	
2.1.1	Отплата главнице домаћим кредиторима	611	392.240.250,00	352.575.475,00	89,89	0,00	0,00	0,00	392.240.250,00	352.575.475,00	89,89	
2.1.2	Отплата главнице страним кредиторима	612	37.774.977,00	0,00	0,00	0,00	0,00	0,00	37.774.977,00	0,00	0,00	
2.2	Набавка финансијске имовине	62	0,00	0,00	0,00	0,00	0,00	0,00	0,00	0,00	0,00	
2.2.1	Набавка домаће финансијске имовине	621	0,00	0,00	0,00	0,00	0,00	0,00	0,00	0,00	0,00	
III	Примања од задужевања умањена за издатке по основу отплате главнице (1.1 - 2.1)	91-61	-241.059,00	-305.078.665,53	126.557,67	0,00	0,00	0,00	-241.059,00	-305.078.665,53	126.557,67	
IV	Примања од продаје финансијске имовине - од отплате кредита датих на домаћем и страном финансијском тржишту умањена за издатке по основу набавке финансијске имовине (1.2.2 - 2.2)	92-62	325.000,00	818.454,97	251,83	0,00	0,00	0,00	325.000,00	818.454,97	251,83	
V	УКУПНИ ФИСКАЛНИ СУФИЦИТ/ДЕФИЦИТ (II+IV)	(7+8)-(4+5)+(92-62)	-4.586.125.525,96	2.348.788.928,72	-51,22	-17.555.953,12	6.021.209,61	-34,30	-4.603.681.479,08	2.354.810.138,33	-51,15	
VI	НЕТО ФИНАНСИРАЊЕ (IV+III)-(V+III)	(92-62)+(91-61)-[(7+8)-(4+5)+(92-62)+(91-61)]	4.586.450.525,96	-2.347.970.473,75	-51,19	17.555.953,12	-6.021.209,61	-34,30	4.604.006.479,08	-2.353.991.683,36	-51,13	
VII	ПРОМЕНА СТАЊА НА РАЧУНУ (II+IV+III)	(7+8)-(4+5)+(92-62)+(91-61)	-4.586.366.584,96	2.043.710.263,19	-44,56	-17.555.953,12	6.021.209,61	-34,30	-4.603.922.538,08	2.049.731.472,80	-44,52	

Члан 10.

Финансијски резултат, утврђен у члану 9. ове одлуке као буџетски суфицит у износу од 2.353.991.683,36 динара, чини:

- суфицит средстава из буџета у износу од 2.347.970.473,75 динара, и
- суфицит средстава из додатних прихода у износу од 6.021.209,61 динар.

Буџетски суфицит из става 1. овог члана утврђен је као разлика између укупног износа прихода и примања остварених по основу продаје нефинансијске имовине и укупног износа расхода и издатака за набавку нефинансијске имовине.

Укупни фискални суфицит, као буџетски суфицит коригован за трансакције у имовини и обавезама које су извршене у циљу спровођења јавних политика, односно за разлику између примања остварених од продаје финансијске имовине - од отплате кредита датих на домаћем и страном финансијском тржишту умањена за издатке по основу набавке финансијске имовине, утврђен је у укупном износу од 2.354.810.138,33 динара.

Члан 11.

Завршни рачун садржи обрасце у складу са важећим прописима и то:

1. Биланс стања на дан 31.12.2017. године,
2. Биланс прихода и расхода у периоду од 01.01.2017. до 31.12.2017. године,
3. Извештај о капиталним издацима и примањима у периоду од 01.01.2017. до 31.12.2017. године,
4. Извештај о новчаним токовима у периоду од 01.01.2017. до 31.12.2017. године и
5. Извештај о извршењу буџета у периоду од 01.01.2017. до 31.12.2017. године.

Завршни рачун садржи и извештаје из члана 79. Закона о буџетском систему ("Службени гласник РС", бр. 54/09, 73/10, 101/10, 101/11, 93/12, 62/13, 63/13, 108/13, 142/14, 68/15, 103/15, 99/16 и 113/17) и члана 3. Правилника о начину припреме, састављања и подношења финансијских извештаја корисника буџетских средстава, корисника средстава организација за обавезно социјално осигурање и буџетских фондова ("Службени гласник РС", број 18/15), за које нису прописани обрасци.

Члан 12.

У Билансу стања на дан 31.12.2017. године, на Обрасцу 1, утврђени су у хиљадама динара:

- укупна актива	у износу од	79.765.753
- укупна пасива	у износу од	79.765.753
- ванбилансна актива	у износу од	6.093.508
- ванбилансна пасива	у износу од	6.093.508

Члан 13.

У Билансу прихода и расхода у периоду од 01.01.2017. до 31.12.2017. године, на Обрасцу 2, утврђени су у хиљадама динара:

- текући приходи и примања од продаје нефинансијске имовине	у износу од	20.703.785
- текући расходи и издаци за нефинансијску имовину	у износу од	18.349.793
- вишак прихода и примања - буџетски суфицит	у износу од	2.353.992

Буџетски суфицит из става 1. алинеја три овог члана, коригован за део нераспоређеног вишка прихода и примања и део пренетих неутрошених средстава из ранијих година, који су коришћени за покриће расхода и издатака текуће године, у износу од 2.923.459 хиљада динара и за износ расхода и издатака за нефинансијску имовину, финансираних из кредита у износу од 47.497 хиљада динара, а умањен за покриће издатака за отплату обавеза по кредитима, извршених из текућих прихода и примања од продаје нефинансијске имовине у износу од 352.576 хиљада динара, утврђује се као вишак прихода и примања - суфицит у износу од 4.972.372 хиљада динара и преноси се у наредну годину.

Члан 14.

Суфицит утврђен у члану 13. став 2. ове одлуке као вишак прихода и примања у износу од 4.972.373.044,78 динара, за пренос у наредну годину чине:

- суфицит из средстава буџета Града у износу од 4.961.898.309,12 динара;
- неутрошена средства код индиректних корисника - месних заједница: „Шангај“, „7 јули“, „Бегеч“ и „Омладински покрет“ у укупном износу од 5.659,81 динар која су овим индиректним корисницима пренета по Одлуци о буџету Града Новог Сада за 2017. годину, а која нису враћена у буџет, у складу са овом одлуком, односно са Правилником о начину и поступку преноса неутрошених буџетских средстава Града Новог Сада на рачун извршења буџета Града Новог Сада („Службени лист Града Новог Сада“, број 67/13).

- суфицит из средстава додатних прихода у износу од 10.469.075,85 који је умањен за износ дефицита у финансијским извештајима индиректних корисника који су дефицит исказали.

Суфицит утврђен у ставу 1. алинеја трећа овог члана, исказан је:

- У Предшколској установи "Радосно детињство" у износу од 1.531,29 динара и
- код установа културе у износу од 10.467.544,56 динара, који је умањен за износ дефицита у финансијским извештајима установа које су исказале дефицит.

Члан 15.

У Извештају о капиталним издацима и примањима у периоду од 01.01.2017. до 31.12.2017. године, на Обрасцу 3, утврђују се укупна примања, која обухватају примања од продаје нефинансијске имовине и примања од задуживања и продаје финансијске имовине и укупни издаци, који обухватају издатке за нефинансијску

имовину и издатке за отплату главнице и набавку финансијске имовине и констатује се мањак примања у хиљадама динара, и то:

- примања	у износу од	667.769
- издаци	у износу од	4.285.390
- мањак примања	у износу од	3.617.621

Члан 16.

У Извештају о новчаним токовима у периоду од 01.01.2017. до 31.12.2017. године, на Обрасцу 4, исказани укупни новчани приливи, који обухватају текуће приходе и примања од продаје нефинансијске имовине и од задуживања и продаје финансијске имовине и укупни новчани одливи, који обухватају текуће расходе и издатке за нефинансијску имовину и за отплату главнице и набавку финансијске имовине, са салдом готовине на почетку и на крају године, утврђују се у хиљадама динара, и то:

- новчани приливи	у износу од	20.772.240
- новчани одливи	у износу од	18.702.368
- салдо готовине на почетку године	у износу од	4.717.322
- салдо готовине на крају године	у износу од	7.124.901

Члан 17.

У Извештају о извршењу буџета у периоду од 01.01.2017. до 31.12.2017. године, на Обрасцу 5, укупно остварени текући приходи и примања и укупно извршени текући расходи и издаци, исказани по изворима финансирања: из прихода из буџета, из донација и из осталих извора, а за приходе из буџета и расходе и издатке на терет буџета и по нивоима финансирања и то: из буџета Републике, Аутономне покрајине и Општине, односно града, утврђени су у хиљадама динара, и то:

Ред. бр.	Класа	Опис	Остварено (извршено) у износу
1.	700000 800000	текући приходи и примања од продаје нефинансијске имовине	20.703.785
2.	400000 500000	текући расходи и издаци за нефинансијску имовину	18.349.793
3.		вишак прихода и примања - буџетски суфицит (1-2)	2.353.992
4.	900000	примања од задуживања и продаје финансијске имовине	68.455
5.	600000	издаци за отплату главнице и набавку финансијске имовине	352.575
6.		мањак примања (4-5)	284.120
7.		вишак новчаних прилива (3-6)	2.069.872

Члан 18.

Средства из буџета која се преносе у наредну буџетску годину утврђују се у укупном износу од 6.649.876.146,68 динара, а састоје се из:

1. Суфицита средстава из буџета у износу од 4.961.903.968,93 динара, који обухвата:
 - приходе из буџета у износу од 4.464.864.833,40 динара,
 - трансфере од другог нивоа власти у износу од 202.603.842,20 динара,
 - добровољне трансфере од физичких и правних лица у износу од 72.000,00 динара,
 - финансијску помоћ ЕУ у износу од 5.959.703,35 динара,
 - донације од иностраних земаља у износу од 5.385.455,80 динара,
 - примања од продаје нефинансијске имовине у износу од 283.012.474,37 динара, и
 - средства у износу од 5.659,81 динар исказана на буџетским подрачунима месних заједница: „Шангај“, „7 јули“, „Бегеч“ и „Омладински покрет“;
2. Примања од отплате датих кредита и продаје финансијске имовине у износу од 20.958.605,87 динара,
3. Неутрошених средстава од приватизације из ранијих година у износу од 1.089.869,91 динар,
4. Неутрошених средстава донација из ранијих година у износу од 5.481.258,14 динара,
5. Неутрошених средстава донација из ранијих година у износу од 47.865,16 динара, која нису враћена донатору у 2017. години, након спровођења пројеката „CLIPS“ и „MobiWallet“ и
6. Пренетих неутрошених средстава од нераспоређеног вишка прихода из ранијих година у износу од 1.660.394.578,67 динара.

Средства из става 1. тачка 1. алинеја седма овог члана месне заједнице ће уплатити у 2018. години на уплатни рачун јавног прихода: Меморандумске ставке за рефундацију расхода буџета града из претходне године.

Део средстава из става 1. овог члана у износу од 3.622.582.311,04 динара распоређен је Одлуком о буџету Града Новог Сада за 2018. годину ("Службени лист Града Новог Сада", број 66/17), а средства у износу од 3.027.288.175,83 динара распоредиће се, у складу са законом, изменом наведене одлуке.

Члан 19.

Средства из додатних прихода која се преносе у наредну буџетску годину утврђују се у износу од 23.965.880,26 динара, а састоје се из:

- суфицита додатних прихода у износу од 10.469.075,85 динара, који је умањен за дефицит у финансијским извештајима индиректних корисника који су дефицит исказали, и
- нераспоређеног вишка прихода из ранијих година у износу од 13.496.804,41 динар.

Корисници буџета који су из додатних прихода остварили суфицит, односно дефицит, утврдиће начин распоређивања суфицита, односно финансирања дефицита у складу са одлукама својих надлежних органа.

Део средстава из става 1. алинеја прва овог члана у износу од 1.531,29 динара и део средстава из става 1. алинеја друга овог члана у износу од 388.717,53 динара, исказаних на подрачуну за боловање Предшколске установе „Радосно детињство“, ова установа ће уплатити у 2018. години на уплатни рачун јавних прихода: Меморандумске ставке за рефундацију расхода буџета града из претходне године.

Члан 20.

Планирани и остварени приходи и примања буџета, са додатним приходима и пренетим неутрошеним средствима из ранијих година и планирани и извршени расходи и издаци из средстава буџета и из додатних прихода, са распоређеним неутрошеним средствима из ранијих година, исказани по економској класификацији, изворима финансирања, функционалној и програмској класификацији, износе у динарима:

1. ПРИХОДИ И ПРИМАЊА БУЏЕТА ГРАДА НОВОГ САДА ЗА 2017. ГОДИНУ СА ПРЕНЕТИМ НЕУТРОШЕНИМ СРЕДСТВИМА ИЗ РАНИЈИХ ГОДИНА
- у динарима

Класа Категорија	ОПИС	Средства из буџета					Средства из додатних прихода					Укупна средства				
		План 2017.	Остварење 2017.	Инд. 6/5	Структ. %		План 2017.	Остварење 2017.	Инд. 11/10	Стр. %		План 2017.	Остварење 2017.	Инд. 15/14	Стр. %	
1	2	3	4	5	6	7	8	9	10	11	12	13	14	15	16	17
3			КАПИТАЛ, УТВРЂИВАЊЕ РЕЗУЛТАТА ПОСЛОВАЊА И ВАНБИЛАНСНА ЕВИДЕНЦИЈА	4.586.366.584,96	4.586.366.584,96	100,0	100,0	18,2	17.555.953,12	17.555.953,12	100,0	8,0	4.603.922.538,08	4.603.922.538,08	100,0	18,1
31			КАПИТАЛ	4.586.366.584,96	4.586.366.584,96	100,0	100,0	18,2	17.555.953,12	17.555.953,12	100,0	8,0	4.603.922.538,08	4.603.922.538,08	100,0	18,1
311			Капитал	4.586.366.584,96	4.586.366.584,96	100,0	100,0	18,2	17.555.953,12	17.555.953,12	100,0	8,0	4.603.922.538,08	4.603.922.538,08	100,0	18,1
7			ТЕКУЋИ ПРИХОДИ	19.354.306.932,00	19.903.909.964,49	102,8	100,0	79,1	117.632.774,00	200.560.480,55	0,0	91,9	19.471.939.706,00	20.104.470.445,04	103,2	79,2
71			ПОРЕЗИ	12.140.846.000,00	12.408.445.830,61	102,2	62,3	49,3	0,00	0,00	0,0	0,0	12.140.846.000,00	12.408.445.830,61	102,2	48,9
711			Порез на доходак, добит и капиталне добитке	7.849.039.000,00	8.001.289.994,34	101,9	40,2	31,8	0,00	0,00	0,0	0,0	7.849.039.000,00	8.001.289.994,34	101,9	31,5
712			Порез на фонд зарада	0,00	33.891,88	0,0	0,0	0,0	0,00	0,00	0,0	0,0	0,00	33.891,88	0,0	0,0
713			Порези на имовину	3.537.200.000,00	3.551.508.942,72	100,4	17,8	14,1	0,00	0,00	0,0	0,0	3.537.200.000,00	3.551.508.942,72	100,4	14,0
714			Порез на добра и услуге	548.307.000,00	573.695.617,51	104,6	2,9	2,3	0,00	0,00	0,0	0,0	548.307.000,00	573.695.617,51	104,6	2,3
716			Други порези	206.300.000,00	281.917.384,16	136,7	1,4	1,1	0,00	0,00	0,0	0,0	206.300.000,00	281.917.384,16	136,7	1,1
73			Донације и трансфери	2.987.325.603,37	2.451.132.263,41	82,1	12,3	9,7	0,00	123.838.862,69	0,0	56,8	2.987.325.603,37	2.574.971.126,10	86,2	10,1
731			Донације од иностраних држава	6.874.600,00	6.638.417,89	0,0	0,0	0,0	0,00	0,00	0,0	0,0	6.874.600,00	6.638.417,89	96,6	0,0
732			Донације од међународних организација	67.640.000,00	8.036.590,07	11,9	0,0	0,0	0,00	33.965.160,00	0,0	15,6	67.640.000,00	42.001.750,07	62,1	0,2
733			Трансфери од других нивоа власти	2.912.811.003,37	2.436.457.255,45	83,6	12,2	9,7	0,00	89.873.702,69	0,0	41,2	2.912.811.003,37	2.526.330.958,14	86,7	10,0
74			ДРУГИ ПРИХОДИ	4.206.135.328,63	5.018.992.603,81	119,3	25,2	19,9	116.881.033,00	71.183.759,93	60,9	32,6	4.323.016.361,63	5.090.176.363,74	117,7	20,1
741			Приходи од имовине	2.540.998.553,00	3.121.731.980,01	122,9	15,7	12,4	150.000,00	450.855,00	0,0	0,2	2.541.148.553,00	3.122.182.835,01	122,9	12,3
742			Приходи од продаје добара и услуга	1.282.406.000,00	1.269.444.815,94	99,0	6,4	5,0	114.881.033,00	68.315.228,93	59,5	31,3	1.397.287.033,00	1.337.760.044,87	95,7	5,3
743			Новчане казне издужета имовинска корист	93.560.000,00	87.461.179,65	93,5	0,4	0,3	0,00	0,00	0,0	0,0	93.560.000,00	87.461.179,65	93,5	0,3
744			Доброволјни трансфери од физичких и правних лица	247.000,00	319.000,00	129,1	0,0	0,0	800.000,00	800.000,00	100,0	0,4	1.047.000,00	1.119.000,00	106,9	0,0
745			Мешовити и неодређени приходи	288.923.775,63	540.035.628,21	186,9	2,7	2,1	1.050.000,00	1.617.676,00	154,1	0,7	288.973.775,63	541.653.304,21	186,8	2,1
77			Меморандумске ставке за рефундацију расхода	20.000.000,00	25.339.266,66	126,7	0,1	0,1	751.741,00	5.537.857,93	0,0	2,5	20.751.741,00	30.877.124,59	148,8	0,1
771			Меморандумске ставке за рефундацију расхода	0,00	0,00	0,0	0,0	0,0	0,00	268.094,28	0,0	0,1	0,00	268.094,28	0,0	0,0
772			Меморандумске ставке за рефундацију расхода из претходне године	20.000.000,00	25.339.266,66	126,7	0,1	0,1	751.741,00	5.269.763,65	0,0	2,4	20.751.741,00	30.609.030,31	147,5	0,1
78			Трансфери између буџетских корисника на истом нивоу	0,00	0,00	0,0	0,0	0,0	0,00	0,00	0,0	0,0	0,00	0,00	0,0	0,0
781			Трансфери између буџетских корисника на истом нивоу	0,00	0,00	0,0	0,0	0,0	0,00	0,00	0,0	0,0	0,00	0,00	0,0	0,0

Класа	Категорија	Група	ОПИС	Средства из буџета					Средства из додатних прихода					Укупна средства			
				План 2017.	Остварење 2017.	Инд. 6/5	Структ. %	План 2017.	Остварење 2017.	Инд. 11/10	Стр. %	План 2017.	Остварење 2017.	Инд. 15/14	Стр. %		
1	2	3	4	5	6	7	8	9	10	11	12	13	14	15	16	17	
8			ПРИМАЊА ОД ПРОДАЈЕ НЕФИНАНСИЈСКЕ ИМОВИНЕ	1.115.500.000,00	599.284.711,87	53,7	100,0	2,4	0,00	29.188,26	0,0	0,0	1.115.500.000,00	599.313.900,13	53,7	2,4	
81			Примања од продаје основних средстава	13.000.000,00	27.156.261,21	208,9	4,5	0,1	0,00	29.188,26	0,0	0,0	13.000.000,00	27.185.449,47	209,1	0,1	
	811		Примања од продаје непокретности	13.000.000,00	22.452.261,21	172,7	3,7	0,1	0,00	29.188,26	0,0	0,0	13.000.000,00	22.481.449,47	172,9	0,1	
	812		Примања од продаје покретне имовине	0,00	4.704.000,00	0,0	0,8	0,0	0,00	0,00	0,0	0,0	0,00	4.704.000,00	0,0	0,0	
82			Примања од продаје залиха	2.500.000,00	1.850.139,40	74,0	0,3	0,0	0,00	0,00	0,0	0,0	2.500.000,00	1.850.139,40	74,0	0,0	
	821		Примања од продаје робних резерви	2.500.000,00	1.780.760,05	71,2	0,3	0,0	0,00	0,00	0,0	0,0	2.500.000,00	1.780.760,05	71,2	0,0	
	822		Примања од продаје залиха производње	0,00	15.740,00	0,0	0,0	0,0	0,00	0,00	0,0	0,0	0,00	15.740,00	0,0	0,0	
	823		Примања од продаје робе за даљу продају	0,00	53.639,35	0,0	0,0	0,0	0,00	0,00	0,0	0,0	0,00	53.639,35	0,0	0,0	
84			Примања од продаје природне имовине	1.100.000.000,00	570.278.311,26	51,8	95,2	2,3	0,00	0,00	0,0	0,0	1.100.000.000,00	570.278.311,26	51,8	2,2	
	841		Примања од продаје земљишта	1.100.000.000,00	570.278.311,26	51,8	95,2	2,3	0,00	0,00	0,0	0,0	1.100.000.000,00	570.278.311,26	51,8	2,2	
9			ПРИМАЊА ОД ЗАДУЖИВАЊА И ПРОДАЈЕ ФИНАНСИЈСКЕ ИМОВИНЕ	430.099.168,00	68.455.415,34	15,9	100,0	0,3	0,00	0,00	0,0	0,0	430.099.168,00	68.455.415,34	15,9	0,3	
91			Примања од задуживања	429.774.168,00	47.496.809,47	11,1	69,4	0,2	0,00	0,00	0,0	0,0	429.774.168,00	47.496.809,47	11,1	0,2	
	911		Примања од домаћих задуживања	381.066.168,00	0,00	0,0	0,0	0,0	0,00	0,00	0,0	0,0	381.066.168,00	0,00	0,0	0,0	
	912		Примања од иностраног задуживања	48.708.000,00	47.496.809,47	97,5	69,4	0,2	0,00	0,00	0,0	0,0	48.708.000,00	47.496.809,47	97,5	0,2	
92			Примања од продаје финансијске имовине	325.000,00	20.958.605,87	6.448,8	30,6	0,1	0,00	0,00	0,0	0,0	325.000,00	20.958.605,87	6.448,8	0,1	
	921		Примања од продаје домаће финансијске имовине	325.000,00	20.958.605,87	6.448,8	30,6	0,1	0,00	0,00	0,0	0,0	325.000,00	20.958.605,87	6.448,8	0,1	
			УКУПНО (7+8)	20.469.806.932,00	20.503.194.676,36	100,2	-	81,5	117.632.774,00	200.589.668,81	170,5	92,0	20.587.439.706,00	20.703.784.345,17	100,6	81,6	
			УКУПНО (7+8+9)	20.899.906.100,00	20.571.650.091,70	98,4	-	81,8	117.632.774,00	200.589.668,81	170,5	92,0	21.017.538.874,00	20.772.239.760,51	98,8	81,9	
			УКУПНО (3+7+8+9)	25.486.272.684,96	25.158.016.676,66	98,7	-	100,0	135.188.727,12	218.145.621,93	161,4	100,0	25.621.461.412,08	25.376.162.298,59	99,0	100,0	

2. РАСХОДИ И ИЗДАЦИ

Класа	Категорија	Група	Изв. фин.	ОПИС	СРЕДСТВА ИЗ БУЏЕТА					СРЕДСТВА ИЗ ДОДАТНИХ ПРИХОДА					УКУПНА СРЕДСТВА				
					План		Извршење		Инд. (7:6)	План		Извршење		Инд. (10:9)	План		Извршење		Инд. (13:12)
					6	7	8	9	10	11	12	13	14						
4				5	17.599.242.494,04	14.234.159.200,92	80,88	126.180.438,99	182.818.538,87	144,89	17.725.422.933,03	14.416.977.739,79	81,34						
				ТЕКУЋИ РАСХОДИ															
				01	Приходи из буџета	15.707.638.447,66	13.005.143.993,45	82,80	111.787.774,00	63.535.397,00	56,84	15.707.638.447,66	13.005.143.993,45	82,80					
				04	Сопствени приходи буџетских корисника														
				05	Донације од иностраних земаља	6.874.600,00	1.252.962,09	18,23				111.787.774,00	63.535.397,00	56,84					
				06	Донације од међународних организација	62.730.000,00						6.874.600,00	1.252.962,09	18,23					
				07	Трансфери од других нивоа власти	298.019.794,95	171.224.356,92	57,45				62.730.000,00	33.965.160,00	54,15					
				08	Добровољни трансфери од физичких и правних лица	217.000,00	217.000,00	100,00	800.000,00	800.000,00	100,00	298.019.794,95	254.398.059,61	85,43					
				11	Примања од иностраних задуживања	48.708.000,00	47.496.809,47	97,51				48.708.000,00	47.496.809,47	97,51					
				13	Нераспоређени вишак прихода из ранијих година	1.471.888.275,10	1.007.375.580,27	68,44	13.567.248,67	1.143.824,31	8,43	1.485.455.523,77	1.008.517.404,58	67,89					
				15	Неутрошена средства донација из ранијих година	56.376,33			25.416,32	454,87	1,79	81.792,65	454,87	0,56					
				56	Финансијска помоћ ЕУ	3.110.000,00	1.450.498,72	46,64				3.110.000,00	1.450.498,72	46,64					
				41	РАСХОДИ ЗА ЗАПОСЛЕНЕ	3.385.278.064,80	3.145.826.850,21	92,93	26.155.407,00	27.349.629,48	104,57	3.411.433.471,80	3.173.476.479,69	93,02					
				01	Приходи из буџета	3.382.970.878,82	3.145.805.018,76	92,99	26.152.407,00	25.568.807,97	97,77	3.382.970.878,82	3.145.805.018,76	92,99					
				04	Сопствени приходи буџетских корисника														
				07	Трансфери од других нивоа власти	1.896.637,00						1.896.637,00	1.780.821,51	93,89					
				13	Нераспоређени вишак прихода из ранијих година	410.548,98	21.831,45	5,32	3.000,00			413.548,98	21.831,45	5,28					
				411	Плате, додаци и накнаде запослених (зараде)	2.635.754.432,00	2.494.934.380,47	94,66	18.826.436,00	17.686.389,00	93,94	2.654.580.868,00	2.512.620.769,47	94,65					
				01	Приходи из буџета	2.634.226.036,00	2.494.934.380,47	94,71	18.826.436,00	16.253.770,66	86,33	2.634.226.036,00	2.494.934.380,47	94,71					
				04	Сопствени приходи буџетских корисника														
				07	Трансфери од других нивоа власти	1.528.396,00						1.528.396,00	1.432.618,34	93,73					
				412	Социјални доприноси на терет послодавца	471.800.043,00	446.541.027,03	94,65	3.369.931,00	3.163.776,71	93,88	475.169.974,00	449.704.803,74	94,64					
				01	Приходи из буџета	471.526.461,00	446.541.027,03	94,70	3.369.931,00	2.903.274,49	86,15	471.526.461,00	446.541.027,03	94,70					
				04	Сопствени приходи буџетских корисника														
				07	Трансфери од других нивоа власти	273.582,00						273.582,00	260.502,22	95,22					
				413	Накнаде у натура	81.404.554,00	69.347.169,43	85,19	715.482,00	459.949,50	64,29	82.120.036,00	69.807.118,93	85,01					
				01	Приходи из буџета	81.404.554,00	69.347.169,43	85,19	712.482,00	459.949,50	64,56	81.404.554,00	69.347.169,43	85,19					
				04	Сопствени приходи буџетских корисника														
				13	Нераспоређени вишак прихода из ранијих година	90.814.183,53	42.174.698,05	46,44	2.459.558,00	5.518.074,27	224,35	93.273.741,53	47.692.772,32	51,13					
				414	Социјална давања запосленима	90.425.466,00	42.174.698,05	46,64	2.459.558,00	5.518.074,27	224,35	90.425.466,00	42.174.698,05	46,64					
				01	Приходи из буџета														
				04	Сопствени приходи буџетских корисника														
				13	Нераспоређени вишак прихода из ранијих година	388.717,53	46.427.731,56	86,98	514.000,00	381.574,59	74,24	53.894.267,62	46.809.306,15	86,85					
				415	Накнаде трошкова за запослене	53.380.267,62	46.427.731,56	87,13	514.000,00	293.873,64	57,17	53.285.608,62	46.427.731,56	87,13					
				01	Приходи из буџета														
				04	Сопствени приходи буџетских корисника														
				07	Трансфери од других нивоа власти	94.659,00			94.659,00			94.659,00	87.700,95	92,65					

Класа	Категорија	Група	Изв. фин.	ОПИС	СРЕДСТВА ИЗ БУЏЕТА				ПРИХОДА				УКУПНА СРЕДСТВА			
					Инд. (7-6)		Инд. (10-9)		Инд. (13-12)		Инд. (10-9)		Инд. (13-12)		Инд. (13-12)	
					План	Извршење	План	Извршење	План	Извршење	План	Извршење	План	Извршење	План	Извршење
1	2	3	4	5	6	7	8	9	10	11	12	13	14			
	416			Награде запосленима и остали посебни расходи	52.124.584,65	46.401.843,67	89,02	270.000,00	139.865,41	51,80	52.394.584,65	46.541.709,08	88,83			
		01		Приходи из буџета	52.102.753,20	46.380.012,22	89,02				52.102.753,20	46.380.012,22	89,02			
		04		Сопствени приходи буџетских корисника				270.000,00			270.000,00					
		13		Нераспоређени вишак прихода из ранијих година	21.831,45	21.831,45	100,00				21.831,45	21.831,45	100,00			
42				КОРИШЋЕЊЕ УСЛУГА И РОБА	6.087.035.882,30	4.720.868.513,81	77,56	95.207.735,78	116.725.347,52	122,60	6.182.243.618,08	4.837.593.861,33	78,25			
		01		Приходи из буџета	5.313.400.598,25	4.231.249.355,06	79,63				5.313.400.598,25	4.231.249.355,06	79,63			
		04		Сопствени приходи буџетских корисника				80.860.698,00			80.860.698,00					
		05		Донације од иностраних земаља	6.874.600,00	1.252.962,09	18,23				6.874.600,00	1.252.962,09	18,23			
		07		Трансфери од других нивоа власти	99.200.082,08	16.391.440,32	16,52				99.200.082,08	16.391.440,32	16,52			
		08		Добровољни трансфери од физичких и правних лица	217.000,00	217.000,00	100,00				217.000,00	217.000,00	100,00			
		13		Нераспоређени вишак прихода из ранијих година	664.177.225,64	470.307.257,62	70,81	13.521.621,46	1.101.197,10	8,14	677.698.847,10	471.408.454,72	69,56			
		15		Неутрошена средства донација из ранијих година	56.376,33			25.416,32			81.792,65	454,87	0,56			
		56		Финансијска помоћ ЕУ	3.110.000,00	1.450.498,72	46,64				3.110.000,00	1.450.498,72	46,64			
421				Стални трошкови	1.261.100.707,54	973.108.128,83	77,16	9.618.186,06	34.665.652,27	360,42	1.270.718.893,60	1.007.773.781,10	79,31			
		01		Приходи из буџета	1.218.843.456,86	970.483.879,43	79,62	8.935.105,00	4.233.834,87	47,38	1.218.843.456,86	970.483.879,43	79,62			
		04		Сопствени приходи буџетских корисника												
		05		Донације од иностраних земаља	13.500,00						13.500,00					
		07		Трансфери од других нивоа власти	39.900.000,00	900.000,00	2,26				39.900.000,00	900.000,00	2,26			
		08		Добровољни трансфери од физичких и правних лица				154.000,00			154.000,00					
		13		Нераспоређени вишак прихода из ранијих година	273.750,68	273.750,68	100,00	503.664,74	777.415,42		777.415,42	273.750,68	35,21			
		15		Неутрошена средства донација из ранијих година				25.416,32	454,87	1,79	25.416,32	454,87	1,79			
		56		Финансијска помоћ ЕУ	2.070.000,00	1.450.498,72	70,07				2.070.000,00	1.450.498,72	70,07			
422				Трошкови путовања	34.661.516,33	11.128.960,29	32,11	7.612.102,25	3.690.180,52	48,48	42.273.618,58	14.819.140,81	35,06			
		01		Приходи из буџета	33.605.140,00	11.128.960,29	33,12				33.605.140,00	11.128.960,29	33,12			
		04		Сопствени приходи буџетских корисника				6.540.000,00			6.540.000,00					
		08		Добровољни трансфери од физичких и правних лица				332.102,25			332.102,25					
		13		Нераспоређени вишак прихода из ранијих година												
		15		Неутрошена средства донација из ранијих година				740.000,00	49.246,83	6,65	740.000,00	49.246,83	6,65			
		56		Финансијска помоћ ЕУ	56.376,33						56.376,33					
				Услуге по уговору	1.060.026.602,46	771.386.724,41	72,77	44.005.025,01	13.338.199,40	30,31	1.104.031.627,47	784.724.923,81	71,08			
		01		Приходи из буџета	969.809.096,57	711.736.668,43	73,39				969.809.096,57	711.736.668,43	73,39			
		04		Сопствени приходи буџетских корисника				34.380.380,00			34.380.380,00					
		05		Донације од иностраних земаља	237.502,00	138.024,38	58,12				237.502,00	138.024,38	58,12			
		07		Трансфери од других нивоа власти	9.682.125,83	7.514.345,42	77,61				9.682.125,83	7.514.345,42	77,61			
		08		Добровољни трансфери од физичких и правних лица	195.000,00	195.000,00	100,00	13.188,34	13.188,34	100,00	208.188,34	208.188,34	100,00			
		13		Нераспоређени вишак прихода из ранијих година	80.062.878,06	51.802.686,18	64,70	9.611.456,67	250.178,69	2,60	89.674.334,73	52.052.864,87	58,05			
		56		Финансијска помоћ ЕУ	40.000,00						40.000,00					
424				Специјализоване услуге	2.809.618.381,12	2.394.104.318,54	85,22	15.804.933,84	9.797.418,00	61,99	2.825.423.314,96	2.403.901.736,54	85,17			
		01		Приходи из буџета	2.320.634.543,00	1.970.779.803,26	84,92				2.320.634.543,00	1.970.779.803,26	84,92			
		04		Сопствени приходи буџетских корисника				15.087.312,00			15.087.312,00					
		05		Донације од иностраних земаља	1.081.598,00	1.074.937,71	99,38				1.081.598,00	1.074.937,71	99,38			
		07		Трансфери од других нивоа власти	8.379.956,25	7.777.117,30	92,81				8.379.956,25	7.777.117,30	92,81			

Класа	Категорија	Изв. Фин.	ОПИС	СРЕДСТВА ИЗ ДОДАТНИХ										Инд. (13:12)		
				СРЕДСТВА ИЗ БУЏЕТА					ПРИХОДА						УКУПНА СРЕДСТВА	
				План	Извршење	Инд. (7:6)	План	Извршење	Инд. (10:9)	План	Извршење	План	Извршење			
1	2	3	4	5	6	7	8	9	10	11	12	13	14			
			08	Добровољни трансфери од физичких и правних лица				273.982,52	273.982,52	100,00		273.982,52	273.982,52	100,00		
			13	Нераспоређени вишак прихода из ранијих година		579.522.283,87	414.472.460,27	71,52	443.639,32	120.000,00	27,05	579.965.923,19	414.592.460,27	71,49		
425				Текуће исправке и одржавање		239.026.175,72	112.408.116,40	47,03	5.280.976,06	2.023.991,68	38,33	244.307.151,78	114.432.108,08	46,84		
			01	Приходи из буџета		232.563.913,00	111.940.046,22	48,13				232.563.913,00	111.940.046,22	48,13		
			04	Сопствени приходи буџетских корисника					3.515.000,00	1.448.531,75	41,21	3.515.000,00	1.448.531,75	41,21		
			05	Донације од иностраних земаља		5.502.000,00						5.502.000,00				
			13	Нераспоређени вишак прихода из ранијих година		960.262,72	468.070,18	48,74	1.765.976,06	575.459,93	32,59	2.726.238,78	1.043.530,11	38,28		
426				Материјал		582.602.499,13	458.732.265,34	78,74	12.886.512,56	53.209.905,65	412,91	595.489.011,69	511.942.170,99	85,97		
			01	Приходи из буџета		537.944.448,82	455.179.997,43	84,61				537.944.448,82	455.179.997,43	84,61		
			04	Сопствени приходи буџетских корисника					12.402.901,00	5.681.135,61	45,80	12.402.901,00	5.681.135,61	45,80		
			05	Донације од иностраних земаља		40.000,00	40.000,00	100,00				40.000,00	40.000,00	100,00		
			07	Трансфери од других нивоа власти		41.238.000,00	199.977,60	0,48		47.395.731,50		41.238.000,00	47.395.709,10	115,42		
			08	Добровољни трансфери од физичких и правних лица		22.000,00	22.000,00	100,00	26.726,89	26.726,89	100,00	48.726,89	48.726,89	100,00		
			13	Нераспоређени вишак прихода из ранијих година		3.358.050,31	3.290.290,31	97,98	456.884,67	106.311,65	23,27	3.814.934,98	3.396.601,96	89,03		
44				ОТПЛАТА КАМАТА И ПРАТЕЋИ ТРОШКОВИ ЗАДУЖИВАЊА		215.321.494,00	147.934.480,22	68,70	20.000,00			215.341.494,00	147.948.462,22	68,70		
			01	Приходи из буџета		215.321.494,00	147.934.480,22	68,70				215.321.494,00	147.934.480,22	68,70		
			04	Сопствени приходи буџетских корисника					20.000,00	13.982,00	69,91	20.000,00	13.982,00	69,91		
441				Отплата домаћих камата		167.171.125,00	147.650.703,68	88,32				167.171.125,00	147.650.703,68	88,32		
			01	Приходи из буџета		167.171.125,00	147.650.703,68	88,32				167.171.125,00	147.650.703,68	88,32		
442				Отплата страних камата		46.749.438,00	46.749.438,00					46.749.438,00	46.749.438,00			
			01	Приходи из буџета		46.749.438,00	46.749.438,00					46.749.438,00	46.749.438,00			
444				Праћећи трошкови задуживања		1.400.931,00	283.776,54	20,26	20.000,00	13.982,00	69,91	1.420.931,00	297.758,54	20,96		
			01	Приходи из буџета		1.400.931,00	283.776,54	20,26				1.400.931,00	283.776,54	20,26		
			04	Сопствени приходи буџетских корисника					20.000,00	13.982,00	69,91	20.000,00	13.982,00	69,91		
45				СУБВЕНЦИЈЕ		1.800.781.549,37	1.274.573.318,43	70,78				1.800.781.549,37	1.274.573.318,43	70,78		
			01	Приходи из буџета		1.097.421.050,00	863.733.427,06	78,71				1.097.421.050,00	863.733.427,06	78,71		
			07	Трансфери од других нивоа власти		56.299.789,37	14.255.271,00	25,32				56.299.789,37	14.255.271,00	25,32		
			11	Примања од иностраних задуживања		48.708.000,00	47.496.809,47	97,51				48.708.000,00	47.496.809,47	97,51		
			13	Нераспоређени вишак прихода из ранијих година		598.352.710,00	349.087.810,90	58,34				598.352.710,00	349.087.810,90	58,34		
451				Субвенције јавним нефинансијским предузећима и организацијама		1.717.830.499,37	1.195.396.416,11	69,59				1.717.830.499,37	1.195.396.416,11	69,59		
			01	Приходи из буџета		1.014.470.000,00	784.556.524,74	77,34				1.014.470.000,00	784.556.524,74	77,34		
			07	Трансфери од других нивоа власти		56.299.789,37	14.255.271,00	25,32				56.299.789,37	14.255.271,00	25,32		
			11	Примања од иностраних задуживања		48.708.000,00	47.496.809,47	97,51				48.708.000,00	47.496.809,47	97,51		
			13	Нераспоређени вишак прихода из ранијих година		598.352.710,00	349.087.810,90	58,34				598.352.710,00	349.087.810,90	58,34		
452				Субвенције приватним финансијским институцијама		2.000.000,00	494.052,32	24,70				2.000.000,00	494.052,32	24,70		
			01	Приходи из буџета		2.000.000,00	494.052,32	24,70				2.000.000,00	494.052,32	24,70		
454				Субвенције приватним предузећима		80.951.050,00	78.682.850,00	97,20				80.951.050,00	78.682.850,00	97,20		
			01	Приходи из буџета		80.951.050,00	78.682.850,00	97,20				80.951.050,00	78.682.850,00	97,20		
46				ДОНАЦИЈЕ, ДОТАЦИЈЕ И ТРАНСФЕРИ		3.600.164.193,10	3.134.348.770,15	87,06	2.439.669,00	950.818,15	38,97	3.602.603.862,10	3.135.299.588,30	87,03		

Класа	Категорија	Група	Изв. фиж.	ОПИС	СРЕДСТВА ИЗ БУЏЕТА				СРЕДСТВА ИЗ ДОДАТНИХ ПРИХОДА				УКУПНА СРЕДСТВА			Инд. (13:12)
					Инд. (7:6)		Инд. (10:9)		Инд. (10:9)		Инд. (13:12)		План	Извршење	Инд. (13:12)	
					План	Извршење	План	Извршење	План	Извршење	План	Извршење				
1	2	3	4	5	6	7	8	9	10	11	12	13	14			
			01	Приходи из буџета	243.480.361,90	171.016.417,27	70,24					243.480.361,90	171.016.417,27	70,24		
	49		13	Нераспоредени вишак прихода из ранијих година				42.627,21	42.627,21	100,00	42.627,21	42.627,21	100,00			
				Средства резерве	176.851.060,60						176.851.060,60					
			01	Приходи из буџета	176.851.060,60						176.851.060,60					
	499			Средства резерве	176.851.060,60						176.851.060,60					
			01	Приходи из буџета	176.851.060,60						176.851.060,60					
5				ИЗДАЦИ ЗА НЕФИНАНСИЈСКУ ИМОВИНУ	7.457.014.963,92	3.921.065.001,69	52,58	9.008.288,13	11.749.920,33	130,43	7.466.023.252,05	3.932.814.922,02	52,68			
			01	Приходи из буџета	1.147.762.894,97	548.550.975,42	47,79				1.147.762.894,97	548.550.975,42	47,79			
			04	Сопствени приходи буџетских корисника				5.045.000,00	1.946.333,27	38,58	5.045.000,00	1.946.333,27	38,58			
			07	Трансфери од других нивоа власти	1.696.108.967,42	1.143.946.820,33	67,45		6.500.000,00		1.696.108.967,42	1.150.446.820,33	67,83			
			08	Добровољни трансфери од физичких и правних лица	30.000,00	30.000,00	100,00				30.000,00	30.000,00	100,00			
			09	Примања од продаје нефин. имовине	1.115.500.000,00	316.272.237,50	28,35				1.115.500.000,00	316.272.237,50	28,35			
			10	Примања од домаћих задуживања	381.066.168,00						381.066.168,00					
			12	Примања од отплате датих кредита и продаје фин. имовине	325.000,00						325.000,00					
			13	Нераспоредени вишак прихода из ранијих година	3.107.907.181,81	1.911.638.580,44	61,51	3.963.288,13	3.303.587,06	83,35	3.111.870.469,94	1.914.942.167,50	61,54			
			14	Неутрошена средства од приватизације из ранијих година	1.089.869,91						1.089.869,91					
			15	Неутрошена средства донација из ранијих година	5.424.881,81						5.424.881,81					
			56	Финансијска помоћ ЕУ	1.800.000,00	626.388,00	34,80				1.800.000,00	626.388,00	34,80			
51				ОСНОВНА СРЕДСТВА	6.212.724.448,55	3.151.423.785,64	50,73	8.753.288,13	11.749.920,33	134,23	6.221.477.736,68	3.163.173.705,97	50,84			
			01	Приходи из буџета	1.084.692.284,00	536.130.414,39	49,43				1.084.692.284,00	536.130.414,39	49,43			
			04	Сопствени приходи буџетских корисника				4.790.000,00	1.946.333,27	40,63	4.790.000,00	1.946.333,27	40,63			
			07	Трансфери од других нивоа власти	1.696.108.967,42	1.143.946.820,33	67,45		6.500.000,00		1.696.108.967,42	1.150.446.820,33	67,83			
			08	Добровољни трансфери од физичких и правних лица	30.000,00	30.000,00	100,00				30.000,00	30.000,00	100,00			
			09	Примања од продаје нефин. имовине	818.799.000,00	316.272.237,50	38,63				818.799.000,00	316.272.237,50	38,63			
			10	Примања од домаћих задуживања	381.066.168,00						381.066.168,00					
			12	Примања од отплате датих кредита и продаје фин. имовине	325.000,00						325.000,00					
			13	Нераспоредени вишак прихода из ранијих година	2.223.388.277,41	1.154.417.925,42	51,92	3.963.288,13	3.303.587,06	83,35	2.227.351.565,54	1.157.721.512,48	51,98			
			14	Неутрошена средства од приватизације из ранијих година	1.089.869,91						1.089.869,91					
			15	Неутрошена средства донација из ранијих година	5.424.881,81						5.424.881,81					
			56	Финансијска помоћ ЕУ	1.800.000,00	626.388,00	34,80				1.800.000,00	626.388,00	34,80			
511				Зграде и грађевински објекти	5.737.529.433,74	2.817.798.441,17	49,11				5.737.529.433,74	2.817.798.441,17	49,11			
			01	Приходи из буџета	856.687.290,00	401.086.295,20	46,87				856.687.290,00	401.086.295,20	46,87			
			07	Трансфери од других нивоа власти	1.683.580.967,42	1.138.281.724,33	67,61				1.683.580.967,42	1.138.281.724,33	67,61			
			09	Примања од продаје нефин. имовине	794.559.000,00	294.346.216,10	37,05				794.559.000,00	294.346.216,10	37,05			
			10	Примања од домаћих задуживања	381.066.168,00						381.066.168,00					
			12	Примања од отплате датих кредита и продаје фин. имовине	325.000,00						325.000,00					
			13	Нераспоредени вишак прихода из ранијих година	2.015.796.256,60	984.084.205,54	48,82				2.015.796.256,60	984.084.205,54	48,82			
			14	Неутрошена средства од приватизације из ранијих година	1.089.869,91						1.089.869,91					
			15	Неутрошена средства донација из ранијих година	5.424.881,81						5.424.881,81					
512				Машине и опрема	241.042.369,81	174.018.343,76	72,19	7.453.288,13	4.227.320,67	56,72	248.495.657,94	178.245.664,43	71,73			

Класа	Категорија	Група	Изв. фин.	ОПИС	СРЕДСТВА ИЗ БУЏЕТА				СРЕДСТВА ИЗ ДОДАТНИХ ПРИХОДА				УКУПНА СРЕДСТВА						
					7		8		9		10		11		12		13		Инд. (13:12)
					План	Извршење	План	Извршење	План	Извршење	План	Извршење	План	Извршење	План	Извршење			
1	2	3	4	5	6	7	8	9	10	11	12	13	14	15					
			01	Приходи из буџета	136.448.989,00	75.332.351,45	55,21					136.448.989,00	75.332.351,45	55,21					
			04	Сопствени приходи буџетских корисника								3.590.000,00	3.590.000,00	100,00					
			07	Трансфери од других нивоа власти	1.900.000,00	1.559.976,00	82,10			923.733,61	25,73	1.900.000,00	1.559.976,00	82,10					
			08	Добровољни трансфери од физичких и правних лица	30.000,00	30.000,00	100,00					30.000,00	30.000,00	100,00					
			13	Нераспоређени вишак прихода из ранијих година	100.863.380,81	96.469.628,31	95,64			3.303.587,05	85,51	104.726.668,84	99.773.215,37	95,27					
			55	Финансијска помоћ ЕУ	1.800.000,00	626.388,00	34,80					1.800.000,00	626.388,00	34,80					
	513			Остале некретнине и опрема	161.751.000,00	101.532.675,56	62,77			6.500.000,00		161.751.000,00	108.032.675,56	66,79					
			01	Приходи из буџета	33.450.000,00	9.222.562,59	27,57					33.450.000,00	9.222.562,59	27,57					
			07	Трансфери од других нивоа власти	6.500.000,00	6.500.000,00	100,00					6.500.000,00	6.500.000,00	100,00					
			09	Примања од продаје нефин. имовине	24.240.000,00	21.926.021,40	90,45					24.240.000,00	21.926.021,40	90,45					
			13	Нераспоређени вишак прихода из ранијих година	97.561.000,00	70.384.091,57	72,14					97.561.000,00	70.384.091,57	72,14					
	514			Култивисана имовина	3.500.000,00							3.500.000,00							
			01	Приходи из буџета	3.500.000,00							3.500.000,00							
	515			Нематеријална имовина	68.901.645,00	58.074.325,15	84,29			1.022.599,66	78,66	70.201.645,00	59.096.924,81	84,18					
			01	Приходи из буџета	55.606.005,00	50.489.205,15	90,80					55.606.005,00	50.489.205,15	90,80					
			04	Сопствени приходи буџетских корисника	4.128.000,00	4.105.120,00	99,45					4.128.000,00	4.105.120,00	99,45					
			07	Трансфери од других нивоа власти	9.167.640,00	3.480.000,00	37,96			100.000,00		9.267.640,00	3.480.000,00	37,55					
			13	Нераспоређени вишак прихода из ранијих година	42.068.515,37	21.955.531,55	52,19			255.000,00		42.323.515,37	21.955.531,55	51,88					
52				ЗАЛИХЕ	9.000.000,00	8.764.000,00	97,38					9.000.000,00	8.764.000,00	97,38					
			01	Приходи из буџета	9.000.000,00	8.764.000,00	97,38					9.000.000,00	8.764.000,00	97,38					
			04	Сопствени приходи буџетских корисника	2.500.000,00					255.000,00		2.500.000,00							
			09	Примања од продаје нефин. имовине	30.568.515,37	13.191.531,55	43,15					30.568.515,37	13.191.531,55	43,15					
			13	Нераспоређени вишак прихода из ранијих година	42.068.515,37	21.955.531,55	52,19					42.068.515,37	21.955.531,55	52,19					
	521			Робне резерве	9.000.000,00	8.764.000,00	97,38					9.000.000,00	8.764.000,00	97,38					
			01	Приходи из буџета	2.500.000,00							2.500.000,00							
			09	Примања од продаје нефин. имовине	30.568.515,37	13.191.531,55	43,15					30.568.515,37	13.191.531,55	43,15					
			13	Нераспоређени вишак прихода из ранијих година	42.068.515,37	21.955.531,55	52,19					42.068.515,37	21.955.531,55	52,19					
	523			Залихе робе за даљу продају	1.202.222.000,00	747.685.684,50	62,19					1.202.222.000,00	747.685.684,50	62,19					
			04	Сопствени приходи буџетских корисника	1.202.222.000,00	747.685.684,50	62,19					1.202.222.000,00	747.685.684,50	62,19					
54				ПРИРОДНА ИМОВИНА	54.070.610,97	3.656.561,03	6,76					54.070.610,97	3.656.561,03	6,76					
			01	Приходи из буџета	294.201.000,00							294.201.000,00							
			09	Примања од продаје нефин. имовине	853.950.389,03	744.029.123,47	87,13					853.950.389,03	744.029.123,47	87,13					
			13	Нераспоређени вишак прихода из ранијих година	1.202.222.000,00	747.685.684,50	62,19					1.202.222.000,00	747.685.684,50	62,19					
	541			Земљиште	54.070.610,97	3.656.561,03	6,76					54.070.610,97	3.656.561,03	6,76					
			01	Приходи из буџета	294.201.000,00							294.201.000,00							
			09	Примања од продаје нефин. имовине	853.950.389,03	744.029.123,47	87,13					853.950.389,03	744.029.123,47	87,13					
			13	Нераспоређени вишак прихода из ранијих година	430.015.227,00	352.575.475,00	81,99					430.015.227,00	352.575.475,00	81,99					
6				ИЗДАЦИ ЗА ОТПЛАТУ ГЛАВНИЦЕ И НАБАВКУ ФИНАНСИЈСКЕ ИМОВИНЕ	430.015.227,00	352.575.475,00	81,99					430.015.227,00	352.575.475,00	81,99					
			01	Приходи из буџета	430.015.227,00	352.575.475,00	81,99					430.015.227,00	352.575.475,00	81,99					
				ОТПЛАТА ГЛАВНИЦЕ	430.015.227,00	352.575.475,00	81,99					430.015.227,00	352.575.475,00	81,99					
			01	Приходи из буџета	430.015.227,00	352.575.475,00	81,99					430.015.227,00	352.575.475,00	81,99					

Класа	Категорија	Група	Изв. фин.	ОПИС	СРЕДСТВА ИЗ БУЏЕТА				СРЕДСТВА ИЗ ДОДАТНИХ ПРИХОДА				УКУПНА СРЕДСТВА			
					План	Извршење	Инд. (7:6)	Инд. (10:9)	План	Извршење	Инд. (10:9)	Инд. (13:12)	План	Извршење	Инд. (13:12)	
1	2	3	4	5	6	7	8	9	10	11	12	13	14			
					392.240.250,00	352.575.475,00	89,89				392.240.250,00	352.575.475,00	89,89			
611				Отплата главнице домаћим кредиторима	392.240.250,00	352.575.475,00	89,89				392.240.250,00	352.575.475,00	89,89			
	01			Приходи из буџета	392.240.250,00	352.575.475,00	89,89				392.240.250,00	352.575.475,00	89,89			
612				Отплата главнице страним кредиторима	37.774.977,00	37.774.977,00					37.774.977,00	37.774.977,00				
	01			Приходи из буџета	37.774.977,00	37.774.977,00					37.774.977,00	37.774.977,00				
				УКУПНО :	25.486.272.884,96	18.507.799.677,61	72,62	133.188.727,12	194.568.459,20	143,92	25.621.461.412,08	18.702.368.136,81	72,99			
Извори финансирања укупно:																
01				Приходи из буџета	17.285.416.569,63	13.906.270.443,87	80,45				17.285.416.569,63	13.906.270.443,87	80,45			
04				Сопствени приходи буџетских корисника				116.832.774,00	65.481.730,27	56,05	116.832.774,00	65.481.730,27	56,05			
05				Донације од иностраних земаља	6.874.600,00	1.252.962,09	18,23				6.874.600,00	1.252.962,09	18,23			
06				Донације од међународних организација	62.730.000,00				33.965.160,00		62.730.000,00	33.965.160,00	54,15			
07				Трансфери од других нивоа власти	1.994.128.762,37	1.315.171.177,25	65,95		89.873.702,69		1.994.128.762,37	1.405.044.879,94	70,46			
08				Добровољни трансфери од физичких и правних лица	247.000,00	247.000,00	100,00	800.000,00			1.047.000,00	1.047.000,00	100,00			
09				Примања од продаје нефин. имовине	1.115.500.000,00	316.272.237,50	28,35				1.115.500.000,00	316.272.237,50	28,35			
10				Примања од домаћих задуживања	381.066.168,00						381.066.168,00					
11				Примања од иностраних задуживања	48.708.000,00	47.496.809,47	97,51				48.708.000,00	47.496.809,47	97,51			
12				Примања од отплате датих кредита и продаје фин. имовине	325.000,00						325.000,00					
13				Нераспоређени вишак прихода из ранијих година	4.579.795.456,91	2.919.012.160,71	63,74	17.530.536,80	4.447.411,37	25,37	4.597.325.993,71	2.923.459.572,08	63,59			
14				Неутрошена средства од приватизације из ранијих година	1.089.869,91						1.089.869,91					
15				Неутрошена средства донација из ранијих година	5.481.258,14			25.416,32	454,87	1,79	5.506.674,46	454,87	0,01			
56				Финансијска помоћ ЕУ	4.910.000,00	2.076.886,72	42,30				4.910.000,00	2.076.886,72	42,30			

3. ФУНКЦИОНАЛНА КЛАСИФИКАЦИЈА

Функција	ОПИС	Средства из буџета				Средства из додатних прихода				Укупна средства			
		План 2017	Извршење 2017	Инд 4/3	Инд 7/6	План 2017	Извршење 2017	Инд 7/6	Инд 10/9	План 2017	Извршење 2017	Инд 10/9	Инд 11
1	2												
0	СОЦИЈАЛНА ЗАШТИТА	1.245.673.232,00	1.000.376.423,98	80,31		0,00	33.965.160,00	0,00	1.245.673.232,00	1.034.341.583,98	83,03		
040	Породица и деца	674.102.565,00	542.275.286,22	80,44		0,00	0,00	0,00	674.102.565,00	542.275.286,22	80,44		
070	Социјална помоћ угроженом становништву неklasификована на другом месту	70.898.617,00	62.425.805,61	88,05		0,00	0,00	0,00	70.898.617,00	62.425.805,61	88,05		
090	Социјална заштита неklasификована на другом месту	500.672.050,00	395.675.332,15	79,03		0,00	33.965.160,00	0,00	500.672.050,00	429.640.492,15	85,81		
1	ОПШТЕ ЈАВНЕ УСЛУГЕ	3.686.613.923,97	2.693.553.446,66	73,06		0,00	0,00	0,00	3.686.613.923,97	2.693.553.446,66	73,06		
111	Извршни и законодавни органи	224.174.548,00	185.371.988,38	82,69		0,00	0,00	0,00	224.174.548,00	185.371.988,38	82,69		
112	Финансијски и фискални послови	41.001.000,00	24.954.810,14	60,86		0,00	0,00	0,00	41.001.000,00	24.954.810,14	60,86		
190	Опште услуге	2.518.830.995,01	1.940.869.987,69	77,05		0,00	0,00	0,00	2.518.830.995,01	1.940.869.987,69	77,05		
193	Остале опште услуге	15.455.705,90	8.922.118,27	57,73		0,00	0,00	0,00	15.455.705,90	8.922.118,27	57,73		
160	Опште јавне услуге неklasификоване на другом месту	243.215.885,06	33.208.383,50	13,65		0,00	0,00	0,00	243.215.885,06	33.208.383,50	13,65		
170	Трансакције јавног дуга	643.935.790,00	500.226.178,68	77,68		0,00	0,00	0,00	643.935.790,00	500.226.178,68	77,68		
3	ЈАВНИ РЕДИ БЕЗБЕДНОСТ	33.807.980,00	12.509.817,12	37,00		0,00	0,00	0,00	33.807.980,00	12.509.817,12	37,00		
320	Услуге противпожарне заштите	33.807.980,00	12.509.817,12	37,00		0,00	0,00	0,00	33.807.980,00	12.509.817,12	37,00		
4	ЕКОНОМСКИ ПОСЛОВИ	7.881.124.923,35	5.057.368.914,80	64,17		400.000,00	6.500.403,30	1.625,10	7.881.524.923,35	5.063.869.318,10	64,25		
411	Општи економски и комерцијални послови	7.320.000,00	2.227.863,68	30,44		0,00	0,00	0,00	7.320.000,00	2.227.863,68	30,44		
412	Општи послови по питању рада	167.868.454,18	122.571.519,02	73,02		0,00	0,00	0,00	167.868.454,18	122.571.519,02	73,02		
421	Пољопривреда	115.651.244,00	44.808.558,07	38,74		0,00	0,00	0,00	115.651.244,00	44.808.558,07	38,74		
436	Остала енергија	87.300.000,00	84.765.869,63	97,10		0,00	0,00	0,00	87.300.000,00	84.765.869,63	97,10		
451	Друшки саобраћај	7.252.029.035,80	4.616.156.933,51	63,65		0,00	0,00	0,00	7.252.029.035,80	4.616.156.933,51	63,65		
473	Туризам	99.202.446,00	66.031.208,88	66,56		400.000,00	6.500.403,30	1.625,10	99.602.446,00	72.531.612,18	72,82		
490	Економски послови неklasификовани на другом месту	151.753.743,37	120.806.962,01	79,61		0,00	0,00	0,00	151.753.743,37	120.806.962,01	79,61		
5	ЗАШТИТА ЖИВОТНЕ СРЕДИНЕ	1.911.061.762,13	1.438.421.035,69	75,27		0,00	0,00	0,00	1.911.061.762,13	1.438.421.035,69	75,27		
510	Управљање отпадом	311.013.660,00	258.504.114,05	83,12		0,00	0,00	0,00	311.013.660,00	258.504.114,05	83,12		
520	Управљање отпадним водама	225.500.000,00	129.513.939,31	57,43		0,00	0,00	0,00	225.500.000,00	129.513.939,31	57,43		
540	Заштита биљног и животињског света	734.371.988,36	474.635.069,52	64,63		0,00	0,00	0,00	734.371.988,36	474.635.069,52	64,63		
560	Заштита животне средине неklasификована на другом месту	640.176.113,77	575.767.912,81	89,94		0,00	0,00	0,00	640.176.113,77	575.767.912,81	89,94		
6	ПОСЛОВИ СТАНОВАЊА И ЗАЈЕДНИЦЕ	4.169.092.727,03	2.417.580.983,20	57,99		0,00	0,00	0,00	4.169.092.727,03	2.417.580.983,20	57,99		
610	Стамбени развој	209.068.602,97	0,00	0,00		0,00	0,00	0,00	209.068.602,97	0,00	0,00		
620	Развој заједнице	2.772.900.882,71	1.719.139.578,48	62,00		0,00	0,00	0,00	2.772.900.882,71	1.719.139.578,48	62,00		
630	Водоснабдевање	335.871.897,72	242.982.680,32	72,34		0,00	0,00	0,00	335.871.897,72	242.982.680,32	72,34		
640	Улична расвета	851.251.343,63	455.458.724,40	53,50		0,00	0,00	0,00	851.251.343,63	455.458.724,40	53,50		
7	ЗДРАВСТВО	224.691.230,00	201.179.172,10	89,54		0,00	0,00	0,00	224.691.230,00	201.179.172,10	89,54		
760	Здравство неklasификовано на другом месту	224.691.230,00	201.179.172,10	89,54		0,00	0,00	0,00	224.691.230,00	201.179.172,10	89,54		
8	РЕКРЕАЦИЈА, СПОРТ, КУЛТУРА И ВЕРЕ	1.885.193.486,45	1.716.163.116,81	91,03		134.788.727,12	67.427.896,16	50,02	2.019.982.213,57	1.783.591.012,97	88,30		
810	Услуге рекреације и спорта	513.909.998,37	506.977.532,65	98,65		0,00	0,00	0,00	513.909.998,37	506.977.532,65	98,65		

- у динарима

Функција	ОПИС	Средства из буџета			Средства из додатних прихода			Укупна средства		
		План 2017	Извршење 2017	Инд 4/3	План 2017	Извршење 2017	Инд 7/6	План 2017	Извршење 2017	Инд 10/9
1	2	3	4	5	6	7	8	9	10	11
820	Услуге културе	1.282.019.288,08	1.122.220.780,62	87,54	134.788.727,12	67.427.896,16	50,02	1.416.808.015,20	1.189.648.676,78	83,97
830	Услуге емитовања и штампања	78.779.200,00	76.579.946,51	97,21	0,00	0,00	0,00	78.779.200,00	76.579.946,51	97,21
860	Рекреација, спорт, култура и вере, неklasификовано на другом месту	10.485.000,00	10.384.857,03	99,04	0,00	0,00	0,00	10.485.000,00	10.384.857,03	99,04
9	ОБРАЗОВАЊЕ	4.449.013.420,03	3.970.646.787,25	89,25	0,00	86.674.999,74	0,00	4.449.013.420,03	4.057.321.766,99	91,20
911	Предшколско образовање	2.519.417.157,53	2.275.820.041,98	90,33	0,00	86.674.999,74	0,00	2.519.417.157,53	2.362.495.041,72	93,77
912	Основно образовање	1.051.246.063,50	915.397.687,79	87,08	0,00	0,00	0,00	1.051.246.063,50	915.397.687,79	87,08
920	Средње образовање	878.350.199,00	779.429.037,48	88,74	0,00	0,00	0,00	878.350.199,00	779.429.037,48	88,74
	УКУПНО:	25.486.272.684,96	18.507.799.677,61	72,62	135.188.727,12	194.568.459,20	143,92	25.621.461.412,08	18.702.368.136,81	72,99

4. ПРОГРАМСКА СТРУКТУРА РАСХОДА И ИЗДАТАКА

Програм /Пројекат	Програмска активност	ОПИС	Средства из буџета				Средства из додатних прихода				Укупна средства			
			Извршење (5:4)		Инд		Извршење (8:7)		Инд		Извршење (11:10)		Инд	
			План	Извршење	5	6	7	8	9	10	11	12		
0101	Програм 5: Пољопривреда и рурални развој		117.403.244,00	46.374.340,10	39,50	0,00	0,00	0,00	1,00	117.403.244,00	46.374.340,10	39,50		
	ПА: Подршка за спровођење пољопривредне политике у локалној заједници		94.481.244,00	34.803.586,52	36,84	0,00	0,00	0,00	0,00	94.481.244,00	34.803.586,52	36,84		
	ПА: Мере подршке руралном развоју		15.670.000,00	4.508.971,55	28,77	0,00	0,00	0,00	0,00	15.670.000,00	4.508.971,55	28,77		
	П: Заштита пољопривредног земљишта од пожара		1.752.000,00	1.565.782,03	89,37	0,00	0,00	0,00	0,00	1.752.000,00	1.565.782,03	89,37		
	П: Развој и унапређење пољопривреде		5.500.000,00	5.496.000,00	99,93	0,00	0,00	0,00	0,00	5.500.000,00	5.496.000,00	99,93		
0401	Програм 6: Заштита животне средине		481.230.000,00	364.239.331,25	75,69	0,00	0,00	0,00	1,00	481.230.000,00	364.239.331,25	75,69		
	ПА: Управљање заштитом животне средине		230.730.000,00	216.517.779,95	93,84	0,00	0,00	0,00	0,00	230.730.000,00	216.517.779,95	93,84		
	ПА: Праћење квалитета елемената животне средине		5.000.000,00	3.989.718,40	79,79	0,00	0,00	0,00	0,00	5.000.000,00	3.989.718,40	79,79		
	ПА: Заштита природе		20.000.000,00	14.217.893,59	71,09	0,00	0,00	0,00	0,00	20.000.000,00	14.217.893,59	71,09		
	ПА: Управљање отпадним водама		225.500.000,00	129.513.939,31	57,43	0,00	0,00	0,00	0,00	225.500.000,00	129.513.939,31	57,43		
0501	Програм 17: Енергетска ефикасност и обновљиви извори енергије		10.000.000,00	8.465.869,63	84,66	0,00	0,00	0,00	1,00	10.000.000,00	8.465.869,63	84,66		
	ПА: Унапређење и побољшање енергетске ефикасности и употреба обновљивих извора енергије		10.000.000,00	8.465.869,63	84,66	0,00	0,00	0,00	0,00	10.000.000,00	8.465.869,63	84,66		
0602	Програм 15: Опште услуге локалне самоуправе		3.393.653.001,79	2.415.787.260,64	71,19	0,00	0,00	0,00	1,00	3.393.653.001,79	2.415.787.260,64	71,19		
	ПА: Функционисање локалне самоуправе и градских општина		2.044.841.688,46	1.530.164.820,01	74,83	0,00	0,00	0,00	0,00	2.044.841.688,46	1.530.164.820,01	74,83		
	ПА: Функционисање месне заједнице		66.364.824,46	33.208.383,50	50,04	0,00	0,00	0,00	0,00	66.364.824,46	33.208.383,50	50,04		
	ПА: Сервисирање јавног дуга		643.935.790,00	500.226.178,68	77,68	0,00	0,00	0,00	0,00	643.935.790,00	500.226.178,68	77,68		
	ПА: Омбудсман		15.455.705,90	8.922.118,27	57,73	0,00	0,00	0,00	0,00	15.455.705,90	8.922.118,27	57,73		
	ПА: Инспекцијски послови		277.903.461,00	233.952.231,28	84,18	0,00	0,00	0,00	0,00	277.903.461,00	233.952.231,28	84,18		
	ПА: Права на помоћ		9.868.177,00	8.504.861,72	86,18	0,00	0,00	0,00	0,00	9.868.177,00	8.504.861,72	86,18		
	ПА: Текућа буџетска резерва		148.851.060,60	0,00	0,00	0,00	0,00	0,00	0,00	148.851.060,60	0,00	0,00		
	ПА: Стална буџетска резерва		30.000.000,00	0,00	0,00	0,00	0,00	0,00	0,00	30.000.000,00	0,00	0,00		
	ПА: Робне резерве		51.181.643,37	23.480.639,49	45,88	0,00	0,00	0,00	0,00	51.181.643,37	23.480.639,49	45,88		
	ПА: Администрације изворних прихода локалне самоуправе		73.242.671,00	64.852.877,06	88,55	0,00	0,00	0,00	0,00	73.242.671,00	64.852.877,06	88,55		
	ПА: Управљање у ванредним ситуацијама		32.055.980,00	10.944.035,09	34,14	0,00	0,00	0,00	0,00	32.055.980,00	10.944.035,09	34,14		
	ПА: MobiWallet		215.500,00	84.149,19	39,05	0,00	0,00	0,00	0,00	215.500,00	84.149,19	39,05		
	ПА: CLIPS		504.500,00	435.390,35	86,30	0,00	0,00	0,00	0,00	504.500,00	435.390,35	86,30		
	ПА: ОК - Омладински клуб Нови Сад 2-опремање клуба		1.232.000,00	1.011.576,00	82,11	0,00	0,00	0,00	0,00	1.232.000,00	1.011.576,00	82,11		
0701	Програм 7: Организација саобраћаја и саобраћајна инфраструктура		1.641.817.410,33	1.537.045.236,39	93,62	0,00	0,00	0,00	1,00	1.641.817.410,33	1.537.045.236,39	93,62		
	ПА: Управљање саобраћајем		3.000.000,00	0,00	0,00	0,00	0,00	0,00	0,00	3.000.000,00	0,00	0,00		
	ПА: Одржавање саобраћајне инфраструктуре		1.199.452.420,55	1.153.256.309,90	96,15	0,00	0,00	0,00	0,00	1.199.452.420,55	1.153.256.309,90	96,15		

Програмска активност Програм /Пројекат	ОПИС	Средства из буџета				Средства из додатних прихода				Укупна средства							
		План		Извршење (5:4)		План		Извршење (8:7)		План		Извршење (11:10)					
		4	5	6	7	8	9	10	11	12							
1	3																
0701-0003	ПА: Управљање јавним паркиралиштима	16.400.000,00	13.830.799,75	84,33		0,00	0,00	0,00	0,00	16.400.000,00	13.830.799,75	84,33					
0701-0004	ПА: Јавни градски и приградски превоз путника	320.000.000,00	307.633.704,50	96,14		0,00	0,00	0,00	0,00	320.000.000,00	307.633.704,50	96,14					
0701-0005	П: Безбедност саобраћаја	71.067.989,78	51.186.023,62	72,02		0,00	0,00	0,00	0,00	71.067.989,78	51.186.023,62	72,02					
0701-0007	П: Промоција Града НС као "VikeFrenduZone"	850.000,00	631.360,60	74,28		0,00	0,00	0,00	0,00	850.000,00	631.360,60	74,28					
0701-0008	П: CIVITAS - CIVINET*	1.000.000,00	16.976,18	1,70		0,00	0,00	0,00	0,00	1.000.000,00	16.976,18	1,70					
0701-0009	П: Учесће на Новосадском сајму	500.000,00	496.800,00	99,36		0,00	0,00	0,00	0,00	500.000,00	496.800,00	99,36					
0701-0010	П: Недеља мобилности	500.000,00	492.000,00	98,40		0,00	0,00	0,00	0,00	500.000,00	492.000,00	98,40					
0701-0011	П: Учесће у манифестацији "Towards a Humane City"	500.000,00	249.000,00	49,80		0,00	0,00	0,00	0,00	500.000,00	249.000,00	49,80					
0701-0012	П: SMART план	17.000.000,00	7.140.000,00	42,00		0,00	0,00	0,00	0,00	17.000.000,00	7.140.000,00	42,00					
0701-0013	П: Полагање испита за таксисте	11.547.000,00	2.110.261,84	18,28		0,00	0,00	0,00	0,00	11.547.000,00	2.110.261,84	18,28					
0801	Програм 11: Социјална и дејачја заштита	1.245.673.232,00	1.000.376.423,98	80,31		0,00	33.965.160,00	1,00	1.245.673.232,00	1.034.341.583,98	83,03						
0901-0001	ПА: Социјалне помоћи	70.898.617,00	62.425.805,61	88,05		0,00	0,00	0,00	0,00	70.898.617,00	62.425.805,61	88,05					
0901-0002	ПА: Прихватилишта и друге врсте смештаја	118.365.842,00	98.860.743,11	83,52		0,00	0,00	0,00	0,00	118.365.842,00	98.860.743,11	83,52					
0901-0003	ПА: Подршка социо-хуманитарним организацијама	60.000.000,00	58.882.889,44	98,14		0,00	0,00	0,00	0,00	60.000.000,00	58.882.889,44	98,14					
0901-0004	ПА: Саветодавно-терапејске и социјално-едукативне услуге	14.000.000,00	12.835.287,60	91,68		0,00	0,00	0,00	0,00	14.000.000,00	12.835.287,60	91,68					
0901-0005	ПА: Подршка реализацији програма Црвеног крста	50.610.000,00	49.310.000,00	97,43		0,00	0,00	0,00	0,00	50.610.000,00	49.310.000,00	97,43					
0901-0006	ПА: Подршка деци и породицама са децом	673.102.565,00	541.275.286,22	80,41		0,00	0,00	0,00	0,00	673.102.565,00	541.275.286,22	80,41					
0901-0008	ПА: Подршка старијим лицима и/или особама са инвалидитетом	137.205.004,00	131.976.537,48	96,19		0,00	0,00	0,00	0,00	137.205.004,00	131.976.537,48	96,19					
0901-0009	П: Дејачја недеља	1.000.000,00	1.000.000,00	100,00		0,00	0,00	0,00	0,00	1.000.000,00	1.000.000,00	100,00					
0901-0010	П: Центар за социјални рад	46.227.500,00	34.954.097,92	75,61		0,00	0,00	0,00	0,00	46.227.500,00	34.954.097,92	75,61					
0901-0011	П: Школа Милан Петровић са домом ученика	11.533.704,00	8.855.776,60	76,78		0,00	0,00	0,00	0,00	11.533.704,00	8.855.776,60	76,78					
0901-0014	П: Програм решавања стамбених питања избеглица	62.730.000,00	0,00	0,00		0,00	0,00	0,00	0,00	62.730.000,00	0,00	0,00					
1101	Програм 1: Урбанизам и просторно планирање	8.610.302.597,85	4.492.056.772,11	52,17		0,00	0,00	0,00	0,00	8.610.302.597,85	4.492.056.772,11	52,17					
1101-0001	ПА: Просторно и урбанистичко планирање	1.174.382.963,82	655.325.211,33	55,80		0,00	0,00	0,00	0,00	1.174.382.963,82	655.325.211,33	55,80					
1101-0003	ПА: Управљање грађевинским земљиштем	5.176.318.869,10	2.086.925.441,17	40,32		0,00	0,00	0,00	0,00	5.176.318.869,10	2.086.925.441,17	40,32					
1101-0005	П: Санација саоб површ. у ул. Делфе Иванић у Кафу	18.727.000,00	18.721.674,54	99,97		0,00	0,00	0,00	0,00	18.727.000,00	18.721.674,54	99,97					
1101-0006	П: Изградња објекта за хитну медицинску помоћ	473.560.000,00	308.867.991,54	65,22		0,00	0,00	0,00	0,00	473.560.000,00	308.867.991,54	65,22					
1101-0007	П: Ликувација ЈП "Завод за изградњу града"	457.735.339,03	360.842.085,26	78,83		0,00	0,00	0,00	0,00	457.735.339,03	360.842.085,26	78,83					
1101-0008	П: Ликувација ЈП "Пословни простор"	20.724.925,90	13.531.221,83	65,29		0,00	0,00	0,00	0,00	20.724.925,90	13.531.221,83	65,29					
1101-0009	П: Изградња Жежељевог моста преко реке Дунав	1.209.320.000,00	1.016.007.462,22	84,01		0,00	0,00	0,00	0,00	1.209.320.000,00	1.016.007.462,22	84,01					
1101-0010	П: Европска претоница културе - Припрема објекта	55.533.500,00	31.835.684,22	57,33		0,00	0,00	0,00	0,00	55.533.500,00	31.835.684,22	57,33					
1101-0011	П: Европска претоница културе-опремање јавних површина	24.000.000,00	0,00	0,00		0,00	0,00	0,00	0,00	24.000.000,00	0,00	0,00					
1102	Програм 2: Комуналне делатности	2.674.111.685,33	2.153.788.499,37	80,54		0,00	0,00	0,00	0,00	2.674.111.685,33	2.153.788.499,37	80,54					
1102-0001	ПА: Управљање/одржавање јавним осветљењем	330.000.000,00	275.242.296,02	83,41		0,00	0,00	0,00	0,00	330.000.000,00	275.242.296,02	83,41					
1102-0002	ПА: Одржавање јавних зелених површина	734.371.988,36	474.635.069,52	64,63		0,00	0,00	0,00	0,00	734.371.988,36	474.635.069,52	64,63					

Програм активност /Пројекат	ОПИС	Средства из буџета				Средства из Додатних прихода				Укупна средства			
		План		Извршење	Инд	План		Извршење	Инд	План		Извршење	Инд
		4	5	6	7	8	9	10	11	12			
1	2	3	4	5	6	7	8	9	10	11	12		
1102-0003	ПА: Одржавање чистоте на површинама јавне намене		311.013.660,00	258.504.114,05	83,12		0,00	0,00	311.013.660,00	258.504.114,05	83,12		
1102-0004	ПА: Зоохигијена		321.340.000,00	286.529.310,80	89,17		0,00	0,00	321.340.000,00	286.529.310,80	89,17		
1102-0005	ПА: Уређивање, одржавање и коришћење пијаца		30.000.000,00	29.524.331,59	98,41		0,00	0,00	30.000.000,00	29.524.331,59	98,41		
1102-0006	ПА: Одржавање гробаља и погребне услуге		199.000.000,00	197.831.396,06	99,41		0,00	0,00	199.000.000,00	197.831.396,06	99,41		
1102-0007	ПА: Производња и Дистрибуције топлотне енергије		77.300.000,00	76.300.000,00	98,71		0,00	0,00	77.300.000,00	76.300.000,00	98,71		
1102-0008	ПА: Управљање и снабдевање водом за пиће		335.871.897,72	242.982.680,32	72,34		0,00	0,00	335.871.897,72	242.982.680,32	72,34		
1102-0009	ПА: Остале комуналне услуге		327.128.506,92	306.849.693,83	93,80		0,00	0,00	327.128.506,92	306.849.693,83	93,80		
1102-0010	П: Wellive		3.396.376,33	825.064,55	24,29		0,00	0,00	3.396.376,33	825.064,55	24,29		
1102-0011	П: Societal Social		850.000,00	732.282,63	86,15		0,00	0,00	850.000,00	732.282,63	86,15		
1102-0012	П: Рекултивација напуштених копова без титулара		3.839.256,00	3.832.260,00	99,82		0,00	0,00	3.839.256,00	3.832.260,00	99,82		
1201	Програм 13: Развој културе и информисања		1.371.283.488,08	1.209.185.584,16	88,18	134.788.727,12	67.427.896,16	1,00	1.506.072.215,20	1.276.613.480,32	84,76		
1201-0001	ПА: Функционисање локалних установа културе		743.436.620,08	615.285.073,54	82,76	126.035.438,99	62.177.975,83	49,33	869.472.059,07	677.463.049,37	77,92		
1201-0002	ПА: Јачање културне продукције и уметничког стваралаштва		193.060.000,00	178.584.379,35	92,50		0,00	0,00	193.060.000,00	178.584.379,35	92,50		
1201-0003	ПА: Унапређење система очувања и представљања културно-историјског наслеђа		10.485.000,00	10.384.857,03	99,04		0,00	0,00	10.485.000,00	10.384.857,03	99,04		
1201-0004	ПА: Осигуравање и унапређивање јавног интереса у области јавног информисања		59.594.950,00	59.017.860,77	99,03		0,00	0,00	59.594.950,00	59.017.860,77	99,03		
1201-0005	ПА: Унапређење јавног информисања на језицима националних мањина		4.427.350,00	4.102.150,00	92,65		0,00	0,00	4.427.350,00	4.102.150,00	92,65		
1201-0006	ПА: Унапређење јавног информисања особа са инвалидитетом		4.676.900,00	4.501.700,00	96,25		0,00	0,00	4.676.900,00	4.501.700,00	96,25		
1201-0007	П: Инвест. акт. устан. култ.-чији је оснивач Град НС		83.278.368,00	67.205.063,47	80,70	8.753.288,13	5.249.920,33	59,98	92.031.656,13	72.454.983,80	78,73		
1201-0008	П: Cultural Cooperation		2.219.800,00	0,00	0,00		0,00	0,00	2.219.800,00	0,00	0,00		
1201-0009	П: Европска престоница културе		270.104.500,00	270.104.500,00	100,00		0,00	0,00	270.104.500,00	270.104.500,00	100,00		
1301	Програм 14: Развој спорта и омладине		513.909.998,37	506.977.532,65	98,65	0,00	0,00	1,00	513.909.998,37	506.977.532,65	98,65		
1301-0001	ПА: Поддршка локалним спортским организацијама, удружењима и савезима		392.630.000,00	390.114.660,28	99,36		0,00	0,00	392.630.000,00	390.114.660,28	99,36		
1301-0002	ПА: Поддршка предшколском и школском спорту		18.720.000,00	18.364.800,00	98,10		0,00	0,00	18.720.000,00	18.364.800,00	98,10		
1301-0003	ПА: Одржавање спортске инфраструктуре		53.752.698,37	51.009.897,80	94,90		0,00	0,00	53.752.698,37	51.009.897,80	94,90		
1301-0005	ПА: Спровођење омладинске политике		21.027.000,00	20.939.874,81	99,59		0,00	0,00	21.027.000,00	20.939.874,81	99,59		
1301-0010	П: Нови Сад омладинска престоница Европе 2019		25.800.000,00	25.800.000,00	100,00		0,00	0,00	25.800.000,00	25.800.000,00	100,00		
1301-0011	П: ОК - Омладински клуб Нови Сад 2		1.980.300,00	748.299,76	37,79		0,00	0,00	1.980.300,00	748.299,76	37,79		
1501	Програм 3: Локални економски развој		268.440.554,18	219.897.841,54	81,92	0,00	0,00	1,00	268.440.554,18	219.897.841,54	81,92		
1501-0002	ПА: Мере активне политике запошљавања		167.868.454,18	122.571.519,02	73,02		0,00	0,00	167.868.454,18	122.571.519,02	73,02		
1501-0006	П: промоција и унапређење привреде Града Новог Сада		93.632.100,00	92.956.322,52	99,28		0,00	0,00	93.632.100,00	92.956.322,52	99,28		
1501-0007	П: Социјално-економски савет Града Новог Сада		6.940.000,00	4.370.000,00	62,97		0,00	0,00	6.940.000,00	4.370.000,00	62,97		
1502	Програм 4: Развој туризма		99.202.446,00	66.031.208,88	66,56	400.000,00	6.500.403,30	1,00	99.602.446,00	72.531.612,18	72,82		
1502-0001	ПА: Управљање развојем туризма		40.592.446,00	26.004.438,23	64,06	95.000,00	403,30	0,42	40.687.446,00	26.004.841,53	63,91		
1502-0002	ПА: Промоција Туристичке понуде		36.810.000,00	29.853.436,65	81,10	305.000,00	0,00	0,00	37.115.000,00	29.853.436,65	80,43		

1	2	3	Средства из буџета				Средства из додатних прихода				Укупна средства				
			Програм активност /Пројекат		ОПИС		Инд (5:4)		Инд (8:7)		Инд (11:10)		Инд (11:10)		
			План	Извршење	План	Извршење	План	Извршење	План	Извршење	План	Извршење	План	Извршење	
			4	5	6	7	8	9	10	11	12				
	1502-0003	П: Унапређење развоја туризма Града Новог Сада	5.000.000,00	4.896.000,00	97,92	0,00	0,00	0,00	5.000.000,00	4.896.000,00	97,92				
	1502-0004	П: Туристичка сигнализација	16.800.000,00	5.277.334,00	31,41	0,00	6.500.000,00	0,00	16.800.000,00	11.777.334,00	70,10				
1801		Програм 12: Здравствена заштита	224.691.230,00	201.179.172,10	89,54	0,00	0,00	0,00	224.691.230,00	201.179.172,10	89,54				
	1801-0001	ПА: Функционисање установа примарне здравствене заштите	182.281.160,00	166.082.291,83	91,11	0,00	0,00	0,00	182.281.160,00	166.082.291,83	91,11				
	1801-0002	ПА: Мртвозорство	8.000.000,00	5.100.000,00	63,75	0,00	0,00	0,00	8.000.000,00	5.100.000,00	63,75				
	1801-0003	ПА: Спровођење активности из области друштвене бриге за јавно здравље	34.010.070,00	29.598.880,27	87,02	0,00	0,00	0,00	34.010.070,00	29.598.880,27	87,02				
	1801-0005	П: Омасовљење добровољног давалаштва крви	400.000,00	400.000,00	100,00	0,00	0,00	0,00	400.000,00	400.000,00	100,00				
2001		Програм 8: Предшколско васпитање и образовање	2.519.417.157,53	2.275.820.041,98	90,33	0,00	86.674.999,74	1,00	2.519.417.157,53	2.362.495.041,72	93,77				
	2001-0001	ПА: Функционисање предшколских установа	2.277.847.157,53	2.064.781.742,48	90,65	0,00	86.674.999,74	0,00	2.277.847.157,53	2.151.456.742,22	94,45				
	2001-0002	П: Инвестициони пројекти	241.570.000,00	211.038.299,50	87,36	0,00	0,00	0,00	241.570.000,00	211.038.299,50	87,36				
2002		Програм 9: Основно образовање и васпитање	1.051.246.063,50	915.397.687,79	87,08	0,00	0,00	0,00	1.051.246.063,50	915.397.687,79	87,08				
	2002-0001	ПА: Функционисање основних школа	759.072.053,00	638.825.817,47	84,16	0,00	0,00	0,00	759.072.053,00	638.825.817,47	84,16				
	2002-0002	П: Инвестициони пројекти	291.882.481,50	276.456.158,32	94,71	0,00	0,00	0,00	291.882.481,50	276.456.158,32	94,71				
	2002-0003	П: Потребе ученика са сметњама у развоју	291.529,00	115.712,00	39,69	0,00	0,00	0,00	291.529,00	115.712,00	39,69				
2003		Програм 10: Средње образовање и васпитање	878.350.199,00	779.429.037,48	88,74	0,00	0,00	0,00	878.350.199,00	779.429.037,48	88,74				
	2003-0001	ПА: Функционисање средњих школа	523.988.199,00	434.989.212,58	83,02	0,00	0,00	0,00	523.988.199,00	434.989.212,58	83,02				
	2003-0002	П: Инвестициони пројекти	15.287.000,00	13.967.680,13	91,37	0,00	0,00	0,00	15.287.000,00	13.967.680,13	91,37				
	2003-0003	П: Изградња музичке и балетске школе	339.075.000,00	330.472.144,77	97,46	0,00	0,00	0,00	339.075.000,00	330.472.144,77	97,46				
2101		Програм 16: Политички систем локалне самоуправе	385.540.377,00	315.747.837,56	81,90	0,00	0,00	0,00	385.540.377,00	315.747.837,56	81,90				
	2101-0001	ПА: Функционисање Скупштине	171.610.705,00	153.896.531,66	89,68	0,00	0,00	0,00	171.610.705,00	153.896.531,66	89,68				
	2101-0002	ПА: Функционисање извршних органа	52.563.843,00	31.475.436,72	59,88	0,00	0,00	0,00	52.563.843,00	31.475.436,72	59,88				
	2101-0003	ПА: Подршка раду извршних органа власти и скупштине	161.365.829,00	130.375.869,18	80,80	0,00	0,00	0,00	161.365.829,00	130.375.869,18	80,80				
			25.486.272.664,96	18.507.799.677,61	72,62	135.188.727,12	194.568.459,20	143,92	25.621.461.412,08	18.702.368.136,81	72,99				
			УКУПНО:									18.702.368.136,81	18.702.368.136,81		

II ПОСЕБАН ДЕО

Члан 21.

Планирани и извршени расходи и издаци из средстава буџета и из додатних прихода, по организационој, функционалној, програмској и економској класификацији и изворима финансирања, износе у динарима:

Р	Г	а	н	з	Д	е	о	1	2	3	4	5	6	7	8	9	СРЕДСТВА ИЗ БУЏЕТА		СРЕДСТВА ИЗ ДОДАТНИХ ПРИХОДА		УКУПНА СРЕДСТВА		Инд. (17:16)	
																	План	Извршење	Инд. (11:10)	Извршење	План	Извршење		План
01	01.01	111	2101					СКУПШТИНА ГРАДА НОВОГ САДА										4.858.917,00	0,00	0,00	4.858.917,00	0,00	4.858.917,00	98,61
								<i>Извршни и законодавни органи</i>										4.858.917,00	0,00	0,00	4.858.917,00	0,00	4.858.917,00	98,61
								Програм 16: Политички систем локалне самоуправе										869.746,00	0,00	0,00	869.746,00	0,00	869.746,00	98,61
								ПА: Функционисање Скупштине										869.746,00	0,00	0,00	869.746,00	0,00	869.746,00	98,61
								Плате, Додаци и накнаде запослених (зараде)										61.500,00	0,00	0,00	61.500,00	0,00	61.500,00	8,13
								001 411										4.858.917,00	0,00	0,00	4.858.917,00	0,00	4.858.917,00	98,61
								002 412	01									4.858.917,00	0,00	0,00	4.858.917,00	0,00	4.858.917,00	98,61
								003 413	01									869.746,00	0,00	0,00	869.746,00	0,00	869.746,00	98,61
								004 414	01									61.500,00	0,00	0,00	61.500,00	0,00	61.500,00	8,13
								005 415	01									490.000,00	0,00	0,00	490.000,00	0,00	490.000,00	8,13
								006 416	01									2.800.000,00	0,00	0,00	2.800.000,00	0,00	2.800.000,00	92,00
								007 421	01									3.716.760,00	0,00	0,00	3.716.760,00	0,00	3.716.760,00	99,54
								008 422	01									3.716.760,00	0,00	0,00	3.716.760,00	0,00	3.716.760,00	99,54
								009 423	01									1.360.000,00	0,00	0,00	1.360.000,00	0,00	1.360.000,00	3,61
								010 426	01									760.000,00	0,00	0,00	760.000,00	0,00	760.000,00	26,92
								011 462	01									509.372,46	0,00	0,00	509.372,46	0,00	509.372,46	90,96
								012 465	01									509.372,46	0,00	0,00	509.372,46	0,00	509.372,46	90,96
								013 481	01									7.420.882,00	0,00	0,00	7.420.882,00	0,00	7.420.882,00	97,77
																		12.747.900,00	0,00	0,00	12.747.900,00	0,00	12.747.900,00	99,58

Р а з д е о	Г л а в а	Функ ционал на	Програ мски	Програ мски	Ак тив	Поз. буџета	Екон. клас.	Изв. фин.	СРЕДСТВА ИЗ БУѢТА		СРЕДСТВА ИЗ ДОДАТНИХ ПРИХОДА		УКУПНА СРЕДСТВА		Инд (17:16)		
									План	Извршење	Инд (11:10)	Извршење	План	Извршење		Инд (14:13)	Извршење
1	2	3	4	5	6	7	8	9								18	
Ова апроприација је намењена за финансирање редовног реда политичких субјеката																	
					014	483	01	Приходи из буџета	12.747.900,00	12.694.097,46	99,58	0,00	0,00	12.747.900,00	12.694.097,46	99,58	
								Новчане казне и пенали по решењу судова	1.141.000,00	1.139.702,95	99,89	0,00	0,00	1.141.000,00	1.139.702,95	99,89	
					014_1	485	01	Приходи из буџета	1.141.000,00	1.139.702,95	99,89	0,00	0,00	1.141.000,00	1.139.702,95	99,89	
								Накнаде штете за повреде или штету нанету од стране Државних органа	4.280.000,00	2.058.794,32	48,10	0,00	0,00	4.280.000,00	2.058.794,32	48,10	
					01		01	Приходи из буџета	4.280.000,00	2.058.794,32	48,10	0,00	0,00	4.280.000,00	2.058.794,32	48,10	
								Укупно за Програмску активност / Пројекат 2101-0001:	163.884.705,00	147.285.119,98	89,87	0,00	0,00	163.884.705,00	147.285.119,98	89,87	
								Укупно за Програм 2101:	163.884.705,00	147.285.119,98	89,87	0,00	0,00	163.884.705,00	147.285.119,98	89,87	
							01	Извори финансирања за функцију 111:	163.884.705,00	147.285.119,98	89,87	0,00	0,00	163.884.705,00	147.285.119,98	89,87	
								Приходи из буџета	163.884.705,00	147.285.119,98	89,87	0,00	0,00	163.884.705,00	147.285.119,98	89,87	
								Укупно за функцију 111:	163.884.705,00	147.285.119,98	89,87	0,00	0,00	163.884.705,00	147.285.119,98	89,87	
							01	Извори финансирања за главу 01.01:	163.884.705,00	147.285.119,98	89,87	0,00	0,00	163.884.705,00	147.285.119,98	89,87	
								Приходи из буџета	163.884.705,00	147.285.119,98	89,87	0,00	0,00	163.884.705,00	147.285.119,98	89,87	
								Укупно за главу 01.01:	163.884.705,00	147.285.119,98	89,87	0,00	0,00	163.884.705,00	147.285.119,98	89,87	
	130							СЛУЖБА СКУПШТИНЕ ГРАДА НОВОГ САДА									
								Опште услуге									
								Програм 16: Политички систем локалне самоуправе									
								ПА: Подршка раду извршних органа власти и скупштине									
				2101-0003				Плате, додаци и накнаде запослених (зараде)	26.512.242,00	23.524.612,70	88,73	0,00	0,00	26.512.242,00	23.524.612,70	88,73	
							01	Приходи из буџета	26.512.242,00	23.524.612,70	88,73	0,00	0,00	26.512.242,00	23.524.612,70	88,73	
								Социјални доприноси на терет послодавца	4.745.691,00	4.210.905,81	88,73	0,00	0,00	4.745.691,00	4.210.905,81	88,73	
							01	Приходи из буџета	4.745.691,00	4.210.905,81	88,73	0,00	0,00	4.745.691,00	4.210.905,81	88,73	
							017	Накнаде у тури	721.000,00	288.207,50	39,97	0,00	0,00	721.000,00	288.207,50	39,97	
							01	Приходи из буџета	721.000,00	288.207,50	39,97	0,00	0,00	721.000,00	288.207,50	39,97	
							018	Социјална давања запосленима	2.159.000,00	476.788,64	22,08	0,00	0,00	2.159.000,00	476.788,64	22,08	
							01	Приходи из буџета	2.159.000,00	476.788,64	22,08	0,00	0,00	2.159.000,00	476.788,64	22,08	
							019	Накнаде трошкова за запослене	270.000,00	249.659,33	92,47	0,00	0,00	270.000,00	249.659,33	92,47	
							01	Приходи из буџета	270.000,00	249.659,33	92,47	0,00	0,00	270.000,00	249.659,33	92,47	
							020	Награде запосленима и остали посебни расходи	76.600,00	69.993,17	91,37	0,00	0,00	76.600,00	69.993,17	91,37	
							01	Приходи из буџета	76.600,00	69.993,17	91,37	0,00	0,00	76.600,00	69.993,17	91,37	
							021	Стални трошкови	20.000,00	0,00	0,00	0,00	0,00	20.000,00	0,00	0,00	
							01	Приходи из буџета	20.000,00	0,00	0,00	0,00	0,00	20.000,00	0,00	0,00	
							022	Трошкови путовања	1.000.000,00	0,00	0,00	0,00	0,00	1.000.000,00	0,00	0,00	
							01	Приходи из буџета	1.000.000,00	0,00	0,00	0,00	0,00	1.000.000,00	0,00	0,00	
							023	Услуге по уговору	250.000,00	7.000,00	2,80	0,00	0,00	250.000,00	7.000,00	2,80	
							01	Приходи из буџета	250.000,00	7.000,00	2,80	0,00	0,00	250.000,00	7.000,00	2,80	

Р а з д е л	Функ ц и я	Програ м а	Програ м а	Поз. бюджета	Екон. Изв. клас. фин.	ОПИС	СРЕДСТВА ИЗ БУДЖЕТА			СРЕДСТВА ИЗ ДОДАТНИХ ПРИХОДА			УКУПНА СРЕДСТВА				
							План	Извршење	Инд. (11:10)	План	Извршење	Инд. (14:13)	План	Извршење	Инд. (17:16)		
1	2	3	4	5	6	7	8	9	10	11	12	13	14	15	16	17	18
				024	465			Остале дотације и трансфери	3.469.631,00	2.498.421,06	72,01	0,00	0,00	0,00	3.469.631,00	2.498.421,06	72,01
				025	483		01	Приходи из буџета	3.469.631,00	2.498.421,06	72,01	0,00	0,00	0,00	3.469.631,00	2.498.421,06	72,01
								Новчане казне и пенали по решењу судова	1.000,00	0,00	0,00	0,00	0,00	0,00	1.000,00	0,00	0,00
				026	485		01	Приходи из буџета	1.000,00	0,00	0,00	0,00	0,00	0,00	1.000,00	0,00	0,00
								Накнада штете за повреде или штету нанету од стране државних органа	199.000,00	198.130,00	99,56	0,00	0,00	0,00	199.000,00	198.130,00	99,56
							01	Приходи из буџета	199.000,00	198.130,00	99,56	0,00	0,00	0,00	199.000,00	198.130,00	99,56
								Укупно за Програмску активност / Пројекат 2101-0003:	39.424.164,00	31.523.718,21	79,96	0,00	0,00	0,00	39.424.164,00	31.523.718,21	79,96
								Укупно за Програм 2101:	39.424.164,00	31.523.718,21	79,96	0,00	0,00	0,00	39.424.164,00	31.523.718,21	79,96
								Извори финансирања за функцију 130:	39.424.164,00	31.523.718,21	79,96	0,00	0,00	0,00	39.424.164,00	31.523.718,21	79,96
								Приходи из буџета	39.424.164,00	31.523.718,21	79,96	0,00	0,00	0,00	39.424.164,00	31.523.718,21	79,96
								Укупно за функцију 130:	39.424.164,00	31.523.718,21	79,96	0,00	0,00	0,00	39.424.164,00	31.523.718,21	79,96
								Извори финансирања за главу 01.02:	39.424.164,00	31.523.718,21	79,96	0,00	0,00	0,00	39.424.164,00	31.523.718,21	79,96
							01	Приходи из буџета	39.424.164,00	31.523.718,21	79,96	0,00	0,00	0,00	39.424.164,00	31.523.718,21	79,96
								Укупно за главу 01.02:	39.424.164,00	31.523.718,21	79,96	0,00	0,00	0,00	39.424.164,00	31.523.718,21	79,96
01.03								ИЗБОРНА КОМИСИЈА									
								Извршни и законодавни органи									
								Програм 16: Политички систем локалне самоуправе									
								ПА: Функционисање Скупштине									
								Награде запосленима и остали посебни расходи	1.250.000,00	1.233.827,65	98,71	0,00	0,00	0,00	1.250.000,00	1.233.827,65	98,71
				2101-0001	027	416	01	Приходи из буџета	1.250.000,00	1.233.827,65	98,71	0,00	0,00	0,00	1.250.000,00	1.233.827,65	98,71
								Стални трошкови	16.000,00	5.297,44	33,11	0,00	0,00	0,00	16.000,00	5.297,44	33,11
								Приходи из буџета	16.000,00	5.297,44	33,11	0,00	0,00	0,00	16.000,00	5.297,44	33,11
								Услуге по уговору	6.460.000,00	5.372.286,59	83,16	0,00	0,00	0,00	6.460.000,00	5.372.286,59	83,16
								Приходи из буџета	6.460.000,00	5.372.286,59	83,16	0,00	0,00	0,00	6.460.000,00	5.372.286,59	83,16
								Укупно за Програмску активност / Пројекат 2101-0001:	7.726.000,00	6.611.411,68	85,57	0,00	0,00	0,00	7.726.000,00	6.611.411,68	85,57
								Укупно за Програм 2101:	7.726.000,00	6.611.411,68	85,57	0,00	0,00	0,00	7.726.000,00	6.611.411,68	85,57
								Извори финансирања за функцију 111:									
								Приходи из буџета	7.726.000,00	6.611.411,68	85,57	0,00	0,00	0,00	7.726.000,00	6.611.411,68	85,57
								Укупно за функцију 111:	7.726.000,00	6.611.411,68	85,57	0,00	0,00	0,00	7.726.000,00	6.611.411,68	85,57
								Извори финансирања за главу 01.03:									
								Приходи из буџета	7.726.000,00	6.611.411,68	85,57	0,00	0,00	0,00	7.726.000,00	6.611.411,68	85,57
								Укупно за главу 01.03:	7.726.000,00	6.611.411,68	85,57	0,00	0,00	0,00	7.726.000,00	6.611.411,68	85,57
								Извори финансирања за раздео 01:									
								Приходи из буџета	211.034.869,00	185.420.249,87	87,86	0,00	0,00	0,00	211.034.869,00	185.420.249,87	87,86
								Укупно за раздео 01:	211.034.869,00	185.420.249,87	87,86	0,00	0,00	0,00	211.034.869,00	185.420.249,87	87,86
02								ГРАДОНАЧЕЛНИК									
								Извршни и законодавни органи									
								Програм 16: Политички систем локалне самоуправе									
								ПА: Функционисање извршних органа									
								Плате, додаци и накнаде запослених (зараде)	3.152.258,00	3.112.955,85	98,75	0,00	0,00	0,00	3.152.258,00	3.112.955,85	98,75
				2101-0002	030	411			3.152.258,00	3.112.955,85	98,75	0,00	0,00	0,00	3.152.258,00	3.112.955,85	98,75

Р а з д е о	1	2	3	4	5	6	7	8	9	СРЕДСТВА ИЗ БУЏЕТА			СРЕДСТВА ИЗ ДОДАТНИХ ПРИХОДА			УКУПНА СРЕДСТВА							
										Програ м и н и ц	Програ м и н и ц	Ак тив бу џе та	Клас. фин.	ОПИС	Инд. (11:10)	Изд. (14:13)	Инд. (17:16)	План	Извршење	Инд. (14:13)	Изд. (17:16)	План	Извршење
										10	11	12	13	14	15	16	17	18					
										3.152.258,00	3.112.955,85	98,75	98,75	0,00	0,00	3.152.258,00	3.112.955,85	98,75					
										564.254,00	557.219,15	98,75	98,75	0,00	0,00	564.254,00	557.219,15	98,75					
										564.254,00	557.219,15	98,75	98,75	0,00	0,00	564.254,00	557.219,15	98,75					
										20.000,00	5.000,00	25,00	25,00	0,00	0,00	20.000,00	5.000,00	25,00					
										20.000,00	5.000,00	25,00	25,00	0,00	0,00	20.000,00	5.000,00	25,00					
										192.000,00	0,00	0,00	0,00	0,00	0,00	192.000,00	0,00	0,00					
										192.000,00	0,00	0,00	0,00	0,00	0,00	192.000,00	0,00	0,00					
										1.000,00	0,00	0,00	0,00	0,00	0,00	1.000,00	0,00	0,00					
										1.000,00	0,00	0,00	0,00	0,00	0,00	1.000,00	0,00	0,00					
										39.000,00	5.042,90	12,93	12,93	0,00	0,00	39.000,00	5.042,90	12,93					
										39.000,00	5.042,90	12,93	12,93	0,00	0,00	39.000,00	5.042,90	12,93					
										1.100.000,00	370.062,75	33,64	33,64	0,00	0,00	1.100.000,00	370.062,75	33,64					
										1.100.000,00	370.062,75	33,64	33,64	0,00	0,00	1.100.000,00	370.062,75	33,64					
										13.480.000,00	3.427.928,97	25,43	25,43	0,00	0,00	13.480.000,00	3.427.928,97	25,43					
										13.480.000,00	3.427.928,97	25,43	25,43	0,00	0,00	13.480.000,00	3.427.928,97	25,43					
										341.000,00	90.490,00	26,54	26,54	0,00	0,00	341.000,00	90.490,00	26,54					
										341.000,00	90.490,00	26,54	26,54	0,00	0,00	341.000,00	90.490,00	26,54					
										412.533,00	358.271,44	86,85	86,85	0,00	0,00	412.533,00	358.271,44	86,85					
										412.533,00	358.271,44	86,85	86,85	0,00	0,00	412.533,00	358.271,44	86,85					
										412.533,00	358.271,44	86,85	86,85	0,00	0,00	412.533,00	358.271,44	86,85					
										1.000,00	0,00	0,00	0,00	0,00	1.000,00	0,00	0,00						
										1.000,00	0,00	0,00	0,00	0,00	1.000,00	0,00	0,00						
										1.000,00	0,00	0,00	0,00	0,00	1.000,00	0,00	0,00						
										1.000,00	0,00	0,00	0,00	0,00	1.000,00	0,00	0,00						
										19.304.045,00	7.926.971,06	41,06	41,06	0,00	0,00	19.304.045,00	7.926.971,06	41,06					
										19.304.045,00	7.926.971,06	41,06	41,06	0,00	0,00	19.304.045,00	7.926.971,06	41,06					
										19.304.045,00	7.926.971,06	41,06	41,06	0,00	0,00	19.304.045,00	7.926.971,06	41,06					
										19.304.045,00	7.926.971,06	41,06	41,06	0,00	0,00	19.304.045,00	7.926.971,06	41,06					
										19.304.045,00	7.926.971,06	41,06	41,06	0,00	0,00	19.304.045,00	7.926.971,06	41,06					
										19.304.045,00	7.926.971,06	41,06	41,06	0,00	0,00	19.304.045,00	7.926.971,06	41,06					
										19.304.045,00	7.926.971,06	41,06	41,06	0,00	0,00	19.304.045,00	7.926.971,06	41,06					
										19.304.045,00	7.926.971,06	41,06	41,06	0,00	0,00	19.304.045,00	7.926.971,06	41,06					
										85.391.489,00	73.648.790,13	86,25	86,25	0,00	0,00	85.391.489,00	73.648.790,13	86,25					
										85.391.489,00	73.648.790,13	86,25	86,25	0,00	0,00	85.391.489,00	73.648.790,13	86,25					

02.02
130

2101

Опште услуге
Програм 16: Политички систем локалне самоуправе
ПА: Поддршка раду извршних органа власти и скупштине
Плате, додаци и накнаде запослених (зарплате)

СПЛУЖБА ИЗВРШНИХ ОРГАНА

Опште услуге

Програм 16: Политички систем локалне самоуправе

ПА: Поддршка раду извршних органа власти и скупштине

Плате, додаци и накнаде запослених (зарплате)

Р з а е о	Г л з а е о	Функ п и с	Програ тив	Програ тип	Ак тив	Поз. бюджет. клас. фин.	Екон. Изв. клас. фин.	ОПИС	СРЕДСТВА ИЗ БУДЖЕТА				СРЕДСТВА ИЗ ДОДАТНИХ ПРИХОДА				УКУПНА СРЕДСТВА							
									10	11	12	13	14	15	16	17	18	Инд (11:10)	Инд (14:13)	Инд (17:16)	План	Извршење	План	Извршење
								9	10	11	12	13	14	15	16	17	18							
								01	Приходи из буџета	86,25	73.648.790,13	86,25	0,00	0,00	0,00	86,25	73.648.790,13	86,25						
								043 412	Социјални доприноси на терет послодавца	15.285.077,00	13.183.133,68	86,25	0,00	0,00	0,00	15.285.077,00	13.183.133,68	86,25						
								01	Приходи из буџета	15.285.077,00	13.183.133,68	86,25	0,00	0,00	0,00	15.285.077,00	13.183.133,68	86,25						
								044 413	Накнаде у натури	2.610.000,00	1.615.887,10	61,91	0,00	0,00	0,00	2.610.000,00	1.615.887,10	61,91						
								01	Приходи из буџета	2.610.000,00	1.615.887,10	61,91	0,00	0,00	0,00	2.610.000,00	1.615.887,10	61,91						
								045 414	Социјална давања запосленима	3.052.000,00	1.435.356,97	47,03	0,00	0,00	0,00	3.052.000,00	1.435.356,97	47,03						
								01	Приходи из буџета	3.052.000,00	1.435.356,97	47,03	0,00	0,00	0,00	3.052.000,00	1.435.356,97	47,03						
								046 415	Накнаде трошкова за запослене	710.000,00	365.148,22	51,43	0,00	0,00	0,00	710.000,00	365.148,22	51,43						
								01	Приходи из буџета	710.000,00	365.148,22	51,43	0,00	0,00	0,00	710.000,00	365.148,22	51,43						
								047 416	Награда запосленима и остали посебни расходи	231.000,00	210.792,68	91,25	0,00	0,00	0,00	231.000,00	210.792,68	91,25						
								01	Приходи из буџета	231.000,00	210.792,68	91,25	0,00	0,00	0,00	231.000,00	210.792,68	91,25						
								048 421	Стални трошкови	100.000,00	4.499,93	4,50	0,00	0,00	0,00	100.000,00	4.499,93	4,50						
								01	Приходи из буџета	100.000,00	4.499,93	4,50	0,00	0,00	0,00	100.000,00	4.499,93	4,50						
								049 422	Трошкови путовања	2.385.000,00	612.833,02	25,70	0,00	0,00	0,00	2.385.000,00	612.833,02	25,70						
								01	Приходи из буџета	2.385.000,00	612.833,02	25,70	0,00	0,00	0,00	2.385.000,00	612.833,02	25,70						
								050 423	Услуге по уговору	1.000.000,00	137.320,00	13,73	0,00	0,00	0,00	1.000.000,00	137.320,00	13,73						
								01	Приходи из буџета	1.000.000,00	137.320,00	13,73	0,00	0,00	0,00	1.000.000,00	137.320,00	13,73						
								051 465	Остале Дотације и трансфери	11.175.099,00	7.638.389,24	68,35	0,00	0,00	0,00	11.175.099,00	7.638.389,24	68,35						
								01	Приходи из буџета	11.175.099,00	7.638.389,24	68,35	0,00	0,00	0,00	11.175.099,00	7.638.389,24	68,35						
								052 483	Новчане казне и пенали по решењу судова	1.000,00	0,00	0,00	0,00	0,00	0,00	1.000,00	0,00	0,00						
								01	Приходи из буџета	1.000,00	0,00	0,00	0,00	0,00	0,00	1.000,00	0,00	0,00						
								053 485	Накнада штете за повреде или штету нанету од стране државних органа	1.000,00	0,00	0,00	0,00	0,00	0,00	1.000,00	0,00	0,00						
								01	Приходи из буџета	1.000,00	0,00	0,00	0,00	0,00	0,00	1.000,00	0,00	0,00						
								01	Укупно за Програму активност / Пројекат 2101-0003:	121.941.665,00	98.852.150,97	81,07	0,00	0,00	0,00	121.941.665,00	98.852.150,97	81,07						
								01	Укупно за Програм 2101:	121.941.665,00	98.852.150,97	81,07	0,00	0,00	0,00	121.941.665,00	98.852.150,97	81,07						
									Извори финансирања за функцију 130:															
								01	Приходи из буџета	121.941.665,00	98.852.150,97	81,07	0,00	0,00	0,00	121.941.665,00	98.852.150,97	81,07						
									Укупно за функцију 130:	121.941.665,00	98.852.150,97	81,07	0,00	0,00	0,00	121.941.665,00	98.852.150,97	81,07						
									Општи економски и комерцијални послови															
								0602	Програм 15: Опште услуге локалне самоуправе															
								0602-0001	ПА: Функционисање локалне самоуправе и градских општина															
								054 421	Стални трошкови	420.000,00	396.855,68	94,49	0,00	0,00	0,00	420.000,00	396.855,68	94,49						
								01	Приходи из буџета	420.000,00	396.855,68	94,49	0,00	0,00	0,00	420.000,00	396.855,68	94,49						
								055 423	Услуге по уговору	6.900.000,00	1.831.008,00	26,54	0,00	0,00	0,00	6.900.000,00	1.831.008,00	26,54						
								01	Приходи из буџета	6.900.000,00	1.831.008,00	26,54	0,00	0,00	0,00	6.900.000,00	1.831.008,00	26,54						

Р а з д е о	1	2	3	4	5	6	7	8	9	СРЕДСТВА ИЗ БУДЖЕТА			СРЕДСТВА ИЗ ДОДАТНИХ ПРИХОДА			УКУПНА СРЕДСТВА								
										Функ тип	Прогр тип	Програ/Ак тип	Поз. бюджета клас. бжн.	Екон. Изв. бюджета клас. бжн.	ОПИС	Инд. (11:10)	Извршење	План	Инд. (14:13)	Извршење	План	Инд. (17:16)	Извршење	План
										Укупно за Програмску активност / Пројекат 0602-0001:	7.320.000,00	2.227.863,68	30,44	0,00	0,00	7.320.000,00	2.227.863,68	30,44						
										Укупно за Програм 0602:	7.320.000,00	2.227.863,68	30,44	0,00	0,00	7.320.000,00	2.227.863,68	30,44						
										Извори финансирања за функцију 411:	7.320.000,00	2.227.863,68	30,44	0,00	0,00	7.320.000,00	2.227.863,68	30,44						
										Приходи из буџета	7.320.000,00	2.227.863,68	30,44	0,00	0,00	7.320.000,00	2.227.863,68	30,44						
										Укупно за функцију 411:	7.320.000,00	2.227.863,68	30,44	0,00	0,00	7.320.000,00	2.227.863,68	30,44						
										Извори финансирања за главу 02.02:	129.261.665,00	101.080.014,65	78,20	0,00	0,00	129.261.665,00	101.080.014,65	78,20						
										Приходи из буџета	129.261.665,00	101.080.014,65	78,20	0,00	0,00	129.261.665,00	101.080.014,65	78,20						
										Укупно за главу 02.02:	129.261.665,00	101.080.014,65	78,20	0,00	0,00	129.261.665,00	101.080.014,65	78,20						
										СЛУЖБА ЗА БУЏЕТСКУ ИНСПЕКЦИЈУ														
										Опште услуге														
										Програм 15: Опште услуге локалне самоуправе														
										П1А: функционисање локалне самоуправе и градских општина														
										Плате, додаци и накнаде запослених (зараде)	10.594.019,00	8.839.686,01	83,44	0,00	0,00	10.594.019,00	8.839.686,01	83,44						
										Приходи из буџета	10.594.019,00	8.839.686,01	83,44	0,00	0,00	10.594.019,00	8.839.686,01	83,44						
										Социјални доприноси на терет послодавца	1.896.329,00	1.582.303,79	83,44	0,00	0,00	1.896.329,00	1.582.303,79	83,44						
										Приходи из буџета	1.896.329,00	1.582.303,79	83,44	0,00	0,00	1.896.329,00	1.582.303,79	83,44						
										Накнаде у натури	331.000,00	235.187,71	71,05	0,00	0,00	331.000,00	235.187,71	71,05						
										Приходи из буџета	331.000,00	235.187,71	71,05	0,00	0,00	331.000,00	235.187,71	71,05						
										Социјална давања запосленима	789.000,00	0,00	0,00	0,00	0,00	789.000,00	0,00	0,00						
										Приходи из буџета	789.000,00	0,00	0,00	0,00	0,00	789.000,00	0,00	0,00						
										Накнаде трошкова за запослене	1.000,00	0,00	0,00	0,00	0,00	1.000,00	0,00	0,00						
										Приходи из буџета	1.000,00	0,00	0,00	0,00	0,00	1.000,00	0,00	0,00						
										Награде запосленима и остали посебни расходи	51.000,00	50.304,00	98,64	0,00	0,00	51.000,00	50.304,00	98,64						
										Приходи из буџета	51.000,00	50.304,00	98,64	0,00	0,00	51.000,00	50.304,00	98,64						
										Стални трошкови	20.000,00	0,00	0,00	0,00	0,00	20.000,00	0,00	0,00						
										Приходи из буџета	20.000,00	0,00	0,00	0,00	0,00	20.000,00	0,00	0,00						
										Трошкови путовања	614.000,00	165.920,00	27,02	0,00	0,00	614.000,00	165.920,00	27,02						
										Приходи из буџета	614.000,00	165.920,00	27,02	0,00	0,00	614.000,00	165.920,00	27,02						
										Услуге по уговору	350.000,00	109.975,00	31,42	0,00	0,00	350.000,00	109.975,00	31,42						
										Приходи из буџета	350.000,00	109.975,00	31,42	0,00	0,00	350.000,00	109.975,00	31,42						
										Остале дотације и трансфери	1.386.429,00	865.593,02	62,43	0,00	0,00	1.386.429,00	865.593,02	62,43						
										Приходи из буџета	1.386.429,00	865.593,02	62,43	0,00	0,00	1.386.429,00	865.593,02	62,43						
										Новчане казне и пенали по решењу судова	1.000,00	0,00	0,00	0,00	0,00	1.000,00	0,00	0,00						
										Приходи из буџета	1.000,00	0,00	0,00	0,00	0,00	1.000,00	0,00	0,00						
										Накнада штете за повреде или штету нанету од стране Државних органа	1.000,00	0,00	0,00	0,00	0,00	1.000,00	0,00	0,00						
										Приходи из буџета	1.000,00	0,00	0,00	0,00	0,00	1.000,00	0,00	0,00						

02.03
130

Р з л о	Г л ав а	Функ ци я	Прогр ам	Програ м	Ак тив	Поз. билета	Клас. фин.	Екон. изв.	СРЕДСТВА ИЗ БУДЖЕТА										Инд. (17:16)					
									СРЕДСТВА ИЗ БУДЖЕТА					ПРИХОДА						УКУПНА СРЕДСТВА				
									План	Извршење	Инд. (11:10)	План	Извршење	Инд. (14:13)	План	Извршење	Инд. (17:16)							
10	11	12	13	14	15	16	17	18																
03	03.01	111	2101	078	411	0002			Приходи из буџета	8.255.242,00	6.404.683,46	77,58	0,00	0,00	0,00	8.255.242,00	6.404.683,46	77,58						
				079	412				Укупно за функцију 130:	8.255.242,00	6.404.683,46	77,58	0,00	0,00	8.255.242,00	6.404.683,46	77,58							
				080	413				Извори финансирања за главу 02.04:	8.255.242,00	6.404.683,46	77,58	0,00	0,00	8.255.242,00	6.404.683,46	77,58							
				081	414				Приходи из буџета	8.255.242,00	6.404.683,46	77,58	0,00	0,00	8.255.242,00	6.404.683,46	77,58							
				082	415				Укупно за главу 02.04:	172.855.729,00	127.260.638,70	73,62	0,00	0,00	172.855.729,00	127.260.638,70	73,62							
				083	411				Извори финансирања за раздео 02:	172.855.729,00	127.260.638,70	73,62	0,00	0,00	172.855.729,00	127.260.638,70	73,62							
				084	412				Приходи из буџета	15.622.782,00	14.680.801,45	93,97	0,00	0,00	15.622.782,00	14.680.801,45	93,97							
				085	421				Укупно за раздео 02:	15.622.782,00	14.680.801,45	93,97	0,00	0,00	15.622.782,00	14.680.801,45	93,97							
				086	422				Приходи из буџета	2.796.478,00	2.587.878,96	92,54	0,00	0,00	2.796.478,00	2.587.878,96	92,54							
				087	423				Социјални доприноси на терет послодавца	2.796.478,00	2.587.878,96	92,54	0,00	0,00	2.796.478,00	2.587.878,96	92,54							
				088	424				Плате, додаци и накнаде запослених (зараде)	205.000,00	86.860,00	42,37	0,00	0,00	205.000,00	86.860,00	42,37							
				089	425				Приходи из буџета	205.000,00	86.860,00	42,37	0,00	0,00	205.000,00	86.860,00	42,37							
				090	426				Социјална давања запосленима	430.000,00	0,00	0,00	0,00	0,00	430.000,00	0,00	0,00							
				091	427				Приходи из буџета	430.000,00	0,00	0,00	0,00	0,00	430.000,00	0,00	0,00							
				092	428				Накнаде трошкова за запослене	1.000,00	0,00	0,00	0,00	0,00	1.000,00	0,00	0,00							
				093	429				Приходи из буџета	1.000,00	0,00	0,00	0,00	0,00	1.000,00	0,00	0,00							
				094	430				Стални трошкови	60.000,00	1.000,00	1,67	0,00	0,00	60.000,00	1.000,00	1,67							
				095	431				Приходи из буџета	60.000,00	1.000,00	1,67	0,00	0,00	60.000,00	1.000,00	1,67							
				096	432				Трошкови путовања	1.300.000,00	475.866,11	36,61	0,00	0,00	1.300.000,00	475.866,11	36,61							
				097	433				Приходи из буџета	1.300.000,00	475.866,11	36,61	0,00	0,00	1.300.000,00	475.866,11	36,61							
				098	434				Услуге по уговору	10.070.000,00	3.567.515,01	35,43	0,00	0,00	10.070.000,00	3.567.515,01	35,43							
				099	435				Приходи из буџета	10.070.000,00	3.567.515,01	35,43	0,00	0,00	10.070.000,00	3.567.515,01	35,43							
				100	436				Материјал	300.000,00	298.510,00	99,50	0,00	0,00	300.000,00	298.510,00	99,50							
				101	437				Приходи из буџета	300.000,00	298.510,00	99,50	0,00	0,00	300.000,00	298.510,00	99,50							
				102	438				Остале дотације и трансфери	2.140.538,00	1.659.983,17	77,55	0,00	0,00	2.140.538,00	1.659.983,17	77,55							
				103	439				Приходи из буџета	2.140.538,00	1.659.983,17	77,55	0,00	0,00	2.140.538,00	1.659.983,17	77,55							
				104	440				Новчане казне и пенали по решењу судова	274.000,00	190.050,96	69,36	0,00	0,00	274.000,00	190.050,96	69,36							
				105	441				Приходи из буџета	274.000,00	190.050,96	69,36	0,00	0,00	274.000,00	190.050,96	69,36							
				106	442				Накнаде штете за повреде или штету нанету од стране државних органа	60.000,00	0,00	0,00	0,00	0,00	60.000,00	0,00	0,00							
				107	443				Приходи из буџета	60.000,00	0,00	0,00	0,00	0,00	60.000,00	0,00	0,00							

Р а з д е л а	Г р а д с к а	Ф у н к ц и я	П р о г р а м с к и х	П р о ј е к т и в	П о з и ц и в и н а	П о д р е ж и в а н и н г	П о д р е ж и в а н и н г	СРЕДСТВА ИЗ БУЏЕТА				СРЕДСТВА ИЗ ДОДАТНИХ ПРИХОДА				Инд (17:16)		
								ОПИС		Инд (11:10)		Инд (14:13)		Инд (17:16)				
								План	Извршење	План	Извршење	План	Извршење	План	Извршење			
1	2	3	4	5	6	7	8	9	10	11	12	13	14	15	16	17	18	
									33.259.798,00	23.548.465,66	70,80	0,00	0,00	0,00	0,00	33.259.798,00	23.548.465,66	70,80
									33.259.798,00	23.548.465,66	70,80	0,00	0,00	0,00	0,00	33.259.798,00	23.548.465,66	70,80
								01	33.259.798,00	23.548.465,66	70,80	0,00	0,00	0,00	0,00	33.259.798,00	23.548.465,66	70,80
									33.259.798,00	23.548.465,66	70,80	0,00	0,00	0,00	0,00	33.259.798,00	23.548.465,66	70,80
								01	33.259.798,00	23.548.465,66	70,80	0,00	0,00	0,00	0,00	33.259.798,00	23.548.465,66	70,80
									33.259.798,00	23.548.465,66	70,80	0,00	0,00	0,00	0,00	33.259.798,00	23.548.465,66	70,80
								01	33.259.798,00	23.548.465,66	70,80	0,00	0,00	0,00	0,00	33.259.798,00	23.548.465,66	70,80
04									33.259.798,00	23.548.465,66	70,80	0,00	0,00	0,00	0,00	33.259.798,00	23.548.465,66	70,80
									33.259.798,00	23.548.465,66	70,80	0,00	0,00	0,00	0,00	33.259.798,00	23.548.465,66	70,80
04.01									31.486.205,00	28.465.274,75	90,41	0,00	0,00	0,00	0,00	31.486.205,00	28.465.274,75	90,41
									31.486.205,00	28.465.274,75	90,41	0,00	0,00	0,00	0,00	31.486.205,00	28.465.274,75	90,41
								080	5.636.031,00	5.095.284,26	90,41	0,00	0,00	0,00	0,00	5.636.031,00	5.095.284,26	90,41
								091	5.636.031,00	5.095.284,26	90,41	0,00	0,00	0,00	0,00	5.636.031,00	5.095.284,26	90,41
								092	465.656,00	351.400,00	75,46	0,00	0,00	0,00	0,00	465.656,00	351.400,00	75,46
								093	465.656,00	351.400,00	75,46	0,00	0,00	0,00	0,00	465.656,00	351.400,00	75,46
								094	3.300.000,00	849.118,54	25,73	0,00	0,00	0,00	0,00	3.300.000,00	849.118,54	25,73
								095	3.300.000,00	849.118,54	25,73	0,00	0,00	0,00	0,00	3.300.000,00	849.118,54	25,73
								096	686.652,00	515.066,32	75,01	0,00	0,00	0,00	0,00	686.652,00	515.066,32	75,01
								097	686.652,00	515.066,32	75,01	0,00	0,00	0,00	0,00	686.652,00	515.066,32	75,01
								098	120.927,00	99.631,34	82,39	0,00	0,00	0,00	0,00	120.927,00	99.631,34	82,39
								099	120.927,00	99.631,34	82,39	0,00	0,00	0,00	0,00	120.927,00	99.631,34	82,39
								100	50.000,00	3.000,00	6,00	0,00	0,00	0,00	50.000,00	3.000,00	6,00	
								101	50.000,00	3.000,00	6,00	0,00	0,00	0,00	50.000,00	3.000,00	6,00	
								102	400.000,00	134.240,00	33,56	0,00	0,00	0,00	0,00	400.000,00	134.240,00	33,56
								103	400.000,00	134.240,00	33,56	0,00	0,00	0,00	0,00	400.000,00	134.240,00	33,56
								104	4.780.000,00	2.060.711,18	43,11	0,00	0,00	0,00	0,00	4.780.000,00	2.060.711,18	43,11
								105	4.780.000,00	2.060.711,18	43,11	0,00	0,00	0,00	0,00	4.780.000,00	2.060.711,18	43,11
								106	30.000,00	0,00	0,00	0,00	0,00	0,00	30.000,00	0,00	0,00	
								107	30.000,00	0,00	0,00	0,00	0,00	0,00	30.000,00	0,00	0,00	
								108	4.120.568,00	2.876.319,35	69,80	0,00	0,00	0,00	0,00	4.120.568,00	2.876.319,35	69,80
								109	4.120.568,00	2.876.319,35	69,80	0,00	0,00	0,00	0,00	4.120.568,00	2.876.319,35	69,80

Р а д в е о	Г л а в е о	Функ тип	Програ тив	Програ Ак	Поз. билета клас. пин.	Екон. Изв.	Опис	СРЕДСТВА ИЗ БУЏЕТА						СРЕДСТВА ИЗ ДОДАТНИХ ПРИХОДА						УКУПНА СРЕДСТВА				
								10		11		12		13		14		15		16		17		Инд. (17:16)
								План	Извршење	План	Извршење	План	Извршење	План	Извршење	План	Извршење	План	Извршење	План	Извршење	План	Извршење	
							9	10	11	12	13	14	15	16	17	18								
							Приходи из буџета	4.120.568,00	2.876.319,35	69,80	0,00	0,00	0,00	0,00	4.120.568,00	2.876.319,35	69,80							
							Порези, обавезне таксе, казне и пенали	1.000,00	0,00	0,00	0,00	0,00	0,00	1.000,00	0,00	0,00								
							Приходи из буџета	1.000,00	0,00	0,00	0,00	0,00	0,00	1.000,00	0,00	0,00								
							Новчане казне и пенали по решењу судова	30.000.000,00	10.862.533,58	36,21	0,00	0,00	0,00	30.000.000,00	10.862.533,58	36,21								
							Приходи из буџета	30.000.000,00	10.862.533,58	36,21	0,00	0,00	0,00	30.000.000,00	10.862.533,58	36,21								
							Накнада штете за повреде или штету нанету од стране државних органа	41.000.000,00	15.094.395,64	36,82	0,00	0,00	0,00	41.000.000,00	15.094.395,64	36,82								
							Приходи из буџета	41.000.000,00	15.094.395,64	36,82	0,00	0,00	0,00	41.000.000,00	15.094.395,64	36,82								
							Укупно за Програмску активност / Пројекат 0602-0001:	122.077.039,00	66.406.974,96	54,40	0,00	0,00	0,00	122.077.039,00	66.406.974,96	54,40								
							Укупно за Програм 0602:	122.077.039,00	66.406.974,96	54,40	0,00	0,00	0,00	122.077.039,00	66.406.974,96	54,40								
							Извори финансирања за функцију 130:	122.077.039,00	66.406.974,96	54,40	0,00	0,00	0,00	122.077.039,00	66.406.974,96	54,40								
							Приходи из буџета	122.077.039,00	66.406.974,96	54,40	0,00	0,00	0,00	122.077.039,00	66.406.974,96	54,40								
							Укупно за функцију 130:	122.077.039,00	66.406.974,96	54,40	0,00	0,00	0,00	122.077.039,00	66.406.974,96	54,40								
							Услуге противпожарне заштите																	
							Програм 15: Опште услуге локалне самоуправе																	
							ПА: Управљање у ванредним ситуацијама																	
							Стални трошкови	252.000,00	124.468,09	49,39	0,00	0,00	0,00	252.000,00	124.468,09	49,39								
							Приходи из буџета	252.000,00	124.468,09	49,39	0,00	0,00	0,00	252.000,00	124.468,09	49,39								
							Услуге по уговору	8.414.880,00	1.328.617,00	15,79	0,00	0,00	0,00	8.414.880,00	1.328.617,00	15,79								
							Приходи из буџета	8.037.000,00	1.326.617,00	16,51	0,00	0,00	0,00	8.037.000,00	1.326.617,00	16,51								
							Нераспоређени вишак прихода из ранијих година	377.880,00	2.000,00	0,53	0,00	0,00	0,00	377.880,00	2.000,00	0,53								
							Материјал	2.840.000,00	0,00	0,00	0,00	0,00	0,00	2.840.000,00	0,00	0,00								
							Приходи из буџета	2.840.000,00	0,00	0,00	0,00	0,00	0,00	2.840.000,00	0,00	0,00								
							Дотације невладиним организацијама	5.600.000,00	5.600.000,00	100,00	0,00	0,00	0,00	5.600.000,00	5.600.000,00	100,00								
							Приходи из буџета	5.600.000,00	5.600.000,00	100,00	0,00	0,00	0,00	5.600.000,00	5.600.000,00	100,00								
							Порези, обавезне таксе, казне и пенали	30.000,00	3.670,00	12,23	0,00	0,00	0,00	30.000,00	3.670,00	12,23								
							Приходи из буџета	30.000,00	3.670,00	12,23	0,00	0,00	0,00	30.000,00	3.670,00	12,23								
							Накнада штете за повреде или штету насталу услед елементарних непогода или других природних узрока	4.319.100,00	0,00	0,00	0,00	0,00	0,00	4.319.100,00	0,00	0,00								
							Нераспоређени вишак прихода из ранијих година	10.600.000,00	3.887.280,00	36,67	0,00	0,00	0,00	10.600.000,00	3.887.280,00	36,67								
							Машине и опрема	6.712.720,00	0,00	0,00	0,00	0,00	0,00	6.712.720,00	0,00	0,00								
							Приходи из буџета	3.887.280,00	3.887.280,00	100,00	0,00	0,00	0,00	3.887.280,00	3.887.280,00	100,00								
							Нераспоређени вишак прихода из ранијих година	32.055.980,00	10.944.035,09	34,14	0,00	0,00	0,00	32.055.980,00	10.944.035,09	34,14								
							Укупно за Програмску активност / Пројекат 0602-0014:	32.055.980,00	10.944.035,09	34,14	0,00	0,00	0,00	32.055.980,00	10.944.035,09	34,14								
							Укупно за Програм 0602:	32.055.980,00	10.944.035,09	34,14	0,00	0,00	0,00	32.055.980,00	10.944.035,09	34,14								
							Извори финансирања за функцију 320:	23.471.720,00	7.054.755,09	30,06	0,00	0,00	0,00	23.471.720,00	7.054.755,09	30,06								
							Приходи из буџета	8.584.260,00	3.889.280,00	45,31	0,00	0,00	0,00	8.584.260,00	3.889.280,00	45,31								
							Нераспоређени вишак прихода из ранијих година	32.055.980,00	10.944.035,09	34,14	0,00	0,00	0,00	32.055.980,00	10.944.035,09	34,14								
							Укупно за функцију 320:	32.055.980,00	10.944.035,09	34,14	0,00	0,00	0,00	32.055.980,00	10.944.035,09	34,14								

Р	Л	З	А	Е	О	1	2	3	4	5	6	7	8	СРЕДСТВА ИЗ БУЏЕТА				СРЕДСТВА ИЗ ДОДАТНИХ ПРИХОДА				Инд. (17:16)										
														Функ циона	Прогр тив	Прогр/Ак тив	Поз. бюжета клас. фин.	Екон. клас.	Изд. (11:10)	Изд. (14:13)	УКУПНА СРЕДСТВА		Инд. (14:13)	Инд. (17:16)								
																					План				Извршење	План	Извршење					
														10	11	12	13	14	15	16	17	18										
436																																
Остала енергија																																
Програм 17: Енергетска ефикасност и обновљиви извори енергије																																
ПА: Унапређење и побољшање енергетске ефикасности и употреба обновљивих извора енергије														10.000.000,00	8.465.869,63	84,66	0,00	0,00	0,00	0,00	0,00	0,00	0,00	0,00	10.000.000,00	8.465.869,63	84,66					
Субвенције јавним нефинансијским предузећима и Организација је намењена за текуће субвенције Агенцији за енергетику Приходи из буџета														10.000.000,00	8.465.869,63	84,66	0,00	0,00	0,00	0,00	0,00	0,00	0,00	0,00	10.000.000,00	8.465.869,63	84,66					
Укупно за Програмску активност / Пројекат 0501-0001:														10.000.000,00	8.465.869,63	84,66	0,00	0,00	0,00	0,00	0,00	0,00	0,00	0,00	10.000.000,00	8.465.869,63	84,66					
Укупно за Програм 0501:														10.000.000,00	8.465.869,63	84,66	0,00	0,00	0,00	0,00	0,00	0,00	0,00	0,00	10.000.000,00	8.465.869,63	84,66					
Програм 2: Комуналне делатности																																
ПА: Производња и дистрибуције топлотне енергије														77.300.000,00	76.300.000,00	98,71	0,00	0,00	0,00	0,00	0,00	0,00	0,00	0,00	77.300.000,00	76.300.000,00	98,71					
Субвенције јавним нефинансијским предузећима и Организација је намењена је за: текуће субвенције Енергија Нови Сад														77.300.000,00	76.300.000,00	98,71	0,00	0,00	0,00	0,00	0,00	0,00	0,00	0,00	77.300.000,00	76.300.000,00	98,71					
Укупно за Програм 1102:														77.300.000,00	76.300.000,00	98,71	0,00	0,00	0,00	0,00	0,00	0,00	0,00	0,00	77.300.000,00	76.300.000,00	98,71					
Извори финансирања за функцију 436:																																
Приходи из буџета														87.300.000,00	84.765.869,63	97,10	0,00	0,00	0,00	0,00	0,00	0,00	0,00	0,00	87.300.000,00	84.765.869,63	97,10					
Укупно за функцију 436:														87.300.000,00	84.765.869,63	97,10	0,00	0,00	0,00	0,00	0,00	0,00	0,00	0,00	87.300.000,00	84.765.869,63	97,10					
510																																
Управљање отпадом																																
Програм 2: Комуналне делатности																																
ПА: Одржавање чистоће на површинама јавне намене														1.870.000,00	1.865.255,64	99,75	0,00	0,00	0,00	0,00	0,00	0,00	0,00	0,00	1.870.000,00	1.865.255,64	99,75					
Награде запосленима и остали посебни расходи														1.870.000,00	1.865.255,64	99,75	0,00	0,00	0,00	0,00	0,00	0,00	0,00	0,00	1.870.000,00	1.865.255,64	99,75					
Приходи из буџета														1.870.000,00	1.865.255,64	99,75	0,00	0,00	0,00	0,00	0,00	0,00	0,00	0,00	1.870.000,00	1.865.255,64	99,75					
Стални трошкови														182.600.000,00	177.410.069,70	97,16	0,00	0,00	0,00	0,00	0,00	0,00	0,00	0,00	182.600.000,00	177.410.069,70	97,16					
Приходи из буџета														182.600.000,00	177.410.069,70	97,16	0,00	0,00	0,00	0,00	0,00	0,00	0,00	0,00	182.600.000,00	177.410.069,70	97,16					
Услуге по уговору														25.501.000,00	24.638.720,87	96,62	0,00	0,00	0,00	0,00	0,00	0,00	0,00	0,00	25.501.000,00	24.638.720,87	96,62					
Приходи из буџета														25.501.000,00	24.638.720,87	96,62	0,00	0,00	0,00	0,00	0,00	0,00	0,00	0,00	25.501.000,00	24.638.720,87	96,62					
Специјализоване услуге														4.500.000,00	4.435.200,00	98,56	0,00	0,00	0,00	0,00	0,00	0,00	0,00	0,00	4.500.000,00	4.435.200,00	98,56					
Приходи из буџета														4.500.000,00	4.435.200,00	98,56	0,00	0,00	0,00	0,00	0,00	0,00	0,00	0,00	4.500.000,00	4.435.200,00	98,56					
Субвенције јавним нефинансијским предузећима и Организација је намењена је за капиталне субвенције ЈКП "Чистоћа"														91.367.660,00	49.980.000,00	54,70	0,00	0,00	0,00	0,00	0,00	0,00	0,00	0,00	91.367.660,00	49.980.000,00	54,70					
Приходи из буџета														50.000.000,00	49.980.000,00	99,96	0,00	0,00	0,00	0,00	0,00	0,00	0,00	0,00	50.000.000,00	49.980.000,00	99,96					
Трансфери од других нивоа власти														4.467.091,00	0,00	0,00	0,00	0,00	0,00	0,00	0,00	0,00	0,00	0,00	4.467.091,00	0,00	0,00					
Нераспођени вишак прихода из ранијих година														36.900.569,00	0,00	0,00	0,00	0,00	0,00	0,00	0,00	0,00	0,00	0,00	36.900.569,00	0,00	0,00					
Остале дотације и трансфери														175.000,00	174.867,84	99,92	0,00	0,00	0,00	0,00	0,00	0,00	0,00	0,00	175.000,00	174.867,84	99,92					
Приходи из буџета														175.000,00	174.867,84	99,92	0,00	0,00	0,00	0,00	0,00	0,00	0,00	0,00	175.000,00	174.867,84	99,92					
Зграде и грађевински објекти														5.000.000,00	0,00	0,00	0,00	0,00	0,00	0,00	0,00	0,00	0,00	0,00	5.000.000,00	0,00	0,00					

Р	Л	Функција	Прогр	Актив	Поз.	Екон.	Изв.	Опис	СРЕДСТВА ИЗ БУѢТА				СРЕДСТВА ИЗ ДОДАТНИХ ПРИХОДА				Инд. (17:16)					
									План	Извршење	Инд. (11:10)	Инд. (14:13)	План	Извршење	Инд. (11:10)	Инд. (14:13)						
																		10	11	12	13	14
520	0401	119	451	0401-0004				Управљање отпадним водама														
								Програм 6: Заштита животне средине														
								ПА: Управљање отпадним водама														
								Субвенције јавним нефинансијским предузећима и субвенције јавним нефинансијским предузећима за капиталне субвенције ЈКП "Водовод и канализација"	225.500.000,00	129.513.939,31	57,43	0,00	0,00	0,00	225.500.000,00	129.513.939,31	57,43	0,00	0,00	225.500.000,00	129.513.939,31	57,43
								Приходи из буџета	102.000.000,00	93.927.695,90	92,09	0,00	0,00	0,00	102.000.000,00	93.927.695,90	92,09	0,00	0,00	102.000.000,00	93.927.695,90	92,09
								Нераспоређени вишак прихода из ранијих година	123.500.000,00	35.586.243,41	28,81	0,00	0,00	0,00	123.500.000,00	35.586.243,41	28,81	0,00	0,00	123.500.000,00	35.586.243,41	28,81
								Укупно за Програмску активност / Пројекат 0401-0004:	225.500.000,00	129.513.939,31	57,43	0,00	0,00	0,00	225.500.000,00	129.513.939,31	57,43	0,00	0,00	225.500.000,00	129.513.939,31	57,43
								Укупно за Програм 0401:	225.500.000,00	129.513.939,31	57,43	0,00	0,00	0,00	225.500.000,00	129.513.939,31	57,43	0,00	0,00	225.500.000,00	129.513.939,31	57,43
								Извори финансирања за функцију 520:														
								Приходи из буџета	102.000.000,00	93.927.695,90	92,09	0,00	0,00	0,00	102.000.000,00	93.927.695,90	92,09	0,00	0,00	102.000.000,00	93.927.695,90	92,09
								Нераспоређени вишак прихода из ранијих година	123.500.000,00	35.586.243,41	28,81	0,00	0,00	0,00	123.500.000,00	35.586.243,41	28,81	0,00	0,00	123.500.000,00	35.586.243,41	28,81
								Укупно за функцију 520:	225.500.000,00	129.513.939,31	57,43	0,00	0,00	0,00	225.500.000,00	129.513.939,31	57,43	0,00	0,00	225.500.000,00	129.513.939,31	57,43
540	1102	120	424	1102-0002				Заштита биљног и животињског света														
								Програм 2: Комуналне делатности														
								ПА: Одржавање јавних зелених површина														
								Специјализоване услуге	336.619.847,36	336.578.892,00	99,99	0,00	0,00	0,00	336.619.847,36	336.578.892,00	99,99	0,00	0,00	336.619.847,36	336.578.892,00	99,99
								Приходи из буџета	329.700.000,00	329.659.044,64	99,99	0,00	0,00	0,00	329.700.000,00	329.659.044,64	99,99	0,00	0,00	329.700.000,00	329.659.044,64	99,99
								Нераспоређени вишак прихода из ранијих година	6.919.847,36	6.919.847,36	100,00	0,00	0,00	0,00	6.919.847,36	6.919.847,36	100,00	0,00	0,00	6.919.847,36	6.919.847,36	100,00
								Субвенције јавним нефинансијским предузећима и субвенције јавним нефинансијским предузећима за капиталне субвенције ЈКП "Градско зеленило"	397.752.141,00	138.056.177,52	34,71	0,00	0,00	0,00	397.752.141,00	138.056.177,52	34,71	0,00	0,00	397.752.141,00	138.056.177,52	34,71
								Приходи из буџета	288.800.000,00	99.753.160,86	34,54	0,00	0,00	0,00	288.800.000,00	99.753.160,86	34,54	0,00	0,00	288.800.000,00	99.753.160,86	34,54
								Трансфери од других нивоа власти	35.000.000,00	0,00	0,00	0,00	0,00	35.000.000,00	0,00	0,00	0,00	35.000.000,00	0,00	0,00	35.000.000,00	0,00
								Нераспоређени вишак прихода из ранијих година	73.952.141,00	38.303.016,66	51,79	0,00	0,00	0,00	73.952.141,00	38.303.016,66	51,79	0,00	0,00	73.952.141,00	38.303.016,66	51,79
								Укупно за Програмску активност / Пројекат 1102-0002:	734.371.988,36	474.635.069,52	64,63	0,00	0,00	0,00	734.371.988,36	474.635.069,52	64,63	0,00	0,00	734.371.988,36	474.635.069,52	64,63
								Укупно за Програм 1102:	734.371.988,36	474.635.069,52	64,63	0,00	0,00	0,00	734.371.988,36	474.635.069,52	64,63	0,00	0,00	734.371.988,36	474.635.069,52	64,63
								Извори финансирања за функцију 540:														
								Приходи из буџета	618.500.000,00	429.412.205,50	69,43	0,00	0,00	0,00	618.500.000,00	429.412.205,50	69,43	0,00	0,00	618.500.000,00	429.412.205,50	69,43
								Трансфери од других нивоа власти	35.000.000,00	0,00	0,00	0,00	0,00	35.000.000,00	0,00	0,00	0,00	35.000.000,00	0,00	0,00	35.000.000,00	0,00
								Нераспоређени вишак прихода из ранијих година	80.871.988,36	45.222.864,02	55,92	0,00	0,00	0,00	80.871.988,36	45.222.864,02	55,92	0,00	0,00	80.871.988,36	45.222.864,02	55,92
								Укупно за функцију 540:	734.371.988,36	474.635.069,52	64,63	0,00	0,00	0,00	734.371.988,36	474.635.069,52	64,63	0,00	0,00	734.371.988,36	474.635.069,52	64,63
560	1102	1102-0004						Заштита животне средине неklasификована на другом месту														
								Програм 2: Комуналне делатности														
								ПА: Зоохигијена														

Р а з д е л	Г л а в е а	Функ ционал на	Програ мски код	Програ мски код	Поз. буџета	Екон. Изв. клас. фин.	ОПИС	СРЕДСТВА ИЗ БУѢТА				СРЕДСТВА ИЗ ДОДАТНИХ ПРИХОДА				Инд. (17:16)				
								План		Извршење		План		Извршење			Инд. (14:13)	Инд. (11:10)	План	Извршење
								10	11	12	13	14	15	16	17					
1	2	3	4	5	6	7	8	9	10	11	12	13	14	15	16	17	18			
	122	423					Услуге по уговору		3.600.000,00	2.156.250,00	59,90	0,00	0,00	0,00	3.600.000,00	2.156.250,00	59,90			
		01					Приходи из буџета		3.600.000,00	2.156.250,00	59,90	0,00	0,00	0,00	3.600.000,00	2.156.250,00	59,90			
	123	424					Специјализоване услуге		103.440.000,00	102.646.302,30	99,23	0,00	0,00	0,00	103.440.000,00	102.646.302,30	99,23			
		01					Приходи из буџета		103.440.000,00	102.646.302,30	99,23	0,00	0,00	0,00	103.440.000,00	102.646.302,30	99,23			
	124	451					Субвенције јавним нефинансијским предузећима и финансијска наменена је за финансирање ЈКП "Зоохигијена и ветерина Нови Сад"		29.000.000,00	23.746.592,60	81,88	0,00	0,00	0,00	29.000.000,00	23.746.592,60	81,88			
	124_1	465					Приходи из буџета		29.000.000,00	23.746.592,60	81,88	0,00	0,00	0,00	29.000.000,00	23.746.592,60	81,88			
							Остале дотације и трансфери		300.000,00	211.234,15	70,41	0,00	0,00	0,00	300.000,00	211.234,15	70,41			
		01					Приходи из буџета		300.000,00	211.234,15	70,41	0,00	0,00	0,00	300.000,00	211.234,15	70,41			
	125	483					Новчане казне и пенали по решењу судова		85.000.000,00	80.220.734,51	94,38	0,00	0,00	0,00	85.000.000,00	80.220.734,51	94,38			
		01					Приходи из буџета		85.000.000,00	80.220.734,51	94,38	0,00	0,00	0,00	85.000.000,00	80.220.734,51	94,38			
	126	485					Накнада штете за повреде или штету нанету од стране државних органа		100.000.000,00	77.548.197,24	77,55	0,00	0,00	0,00	100.000.000,00	77.548.197,24	77,55			
		01					Приходи из буџета		100.000.000,00	77.548.197,24	77,55	0,00	0,00	0,00	100.000.000,00	77.548.197,24	77,55			
	1102-0009						Укупно за Програмску активност / Пројекат 1102-0004:		321.340.000,00	286.529.310,80	89,17	0,00	0,00	0,00	321.340.000,00	286.529.310,80	89,17			
	127	424					ПА: Остале комуналне услуге		61.084.282,32	53.184.096,79	87,07	0,00	0,00	0,00	61.084.282,32	53.184.096,79	87,07			
							Специјализоване услуге		61.065.000,00	53.164.814,47	87,06	0,00	0,00	0,00	61.065.000,00	53.164.814,47	87,06			
		01					Приходи из буџета		19.282,32	19.282,32	100,00	0,00	0,00	0,00	19.282,32	19.282,32	100,00			
	13						Нераспоређени вишак прихода из ранијих година		61.084.282,32	53.184.096,79	87,07	0,00	0,00	0,00	61.084.282,32	53.184.096,79	87,07			
							Укупно за Програмску активност / Пројекат 1102-0009:		382.424.282,32	339.713.407,59	88,83	0,00	0,00	0,00	382.424.282,32	339.713.407,59	88,83			
							Укупно за Програм 1102:		382.424.282,32	339.713.407,59	88,83	0,00	0,00	0,00	382.424.282,32	339.713.407,59	88,83			
							Извори финансирања за функцију 560:		382.405.000,00	339.694.125,27	88,83	0,00	0,00	0,00	382.405.000,00	339.694.125,27	88,83			
		01					Приходи из буџета		19.282,32	19.282,32	100,00	0,00	0,00	0,00	19.282,32	19.282,32	100,00			
		13					Нераспоређени вишак прихода из ранијих година		382.424.282,32	339.713.407,59	88,83	0,00	0,00	0,00	382.424.282,32	339.713.407,59	88,83			
							Укупно за функцију 560:		382.424.282,32	339.713.407,59	88,83	0,00	0,00	0,00	382.424.282,32	339.713.407,59	88,83			
620							Газови заједнице													
	1101						Програм 1: Урбанизам и просторно планирање													
		128					П: Ликвидација ЈП "Завод за изградњу града"		250.000,00	4.000,00	1,60	0,00	0,00	0,00	250.000,00	4.000,00	1,60			
							Стални трошкови		250.000,00	4.000,00	1,60	0,00	0,00	0,00	250.000,00	4.000,00	1,60			
		01					Приходи из буџета		1.568.300,00	1.518.987,24	96,86	0,00	0,00	0,00	1.568.300,00	1.518.987,24	96,86			
	129	423					Услуге по уговору		1.568.300,00	1.518.987,24	96,86	0,00	0,00	0,00	1.568.300,00	1.518.987,24	96,86			
		01					Приходи из буџета		1.568.300,00	1.518.987,24	96,86	0,00	0,00	0,00	1.568.300,00	1.518.987,24	96,86			
	130	482					Порези, обавезне таксе, казне и пенали		1.250.000,00	0,00	0,00	0,00	0,00	1.250.000,00	0,00	0,00				
		01					Приходи из буџета		1.250.000,00	0,00	0,00	0,00	0,00	1.250.000,00	0,00	0,00				
							Укупно за Програмску активност / Пројекат 1101-0007:		3.068.300,00	1.522.987,24	49,64	0,00	0,00	0,00	3.068.300,00	1.522.987,24	49,64			
							Укупно за Програм 1101:		3.068.300,00	1.522.987,24	49,64	0,00	0,00	0,00	3.068.300,00	1.522.987,24	49,64			
	1102						Програм 2: Комуналне делатности													
							ПА: Уређивање, одржавање и коришћење пијаца													

Р з д е о	Г л а д е о	Функ тив	Програ тип	Програ Ак тив	Поз. бюджета	Екон. Изв. клас. фин.	СРЕДСТВА ИЗ БУДЖЕТА				СРЕДСТВА ИЗ ДОДАТНИХ ПРИХОДА				Инд. (17.16)				
							План		Извршење		План		Извршење			Инд. (14.13)	Инд. (11.10)	План	Извршење
							10	11	12	13	14	15	16	17					
1	2	3	4	5	6	7	8	9	10	11	12	13	14	15	16	17	18		
	131				451			Субвенције јавним нефинансијским предузећима и субвенције за капиталне субвенције ЈКП "Тржница"	30.000.000,00	29.524.331,59	98,41	0,00	0,00	0,00	30.000.000,00	29.524.331,59	98,41		
					01			Приходи из буџета	30.000.000,00	29.524.331,59	98,41	0,00	0,00	0,00	30.000.000,00	29.524.331,59	98,41		
								Укупно за Програмску активност / Пројекат 1102-0005: ПА: Одржавање гробља и погребне услуге	150.000.000,00	149.997.578,60	100,00	0,00	0,00	0,00	150.000.000,00	149.997.578,60	100,00		
	132				424			Приходи из буџета	150.000.000,00	149.997.578,60	100,00	0,00	0,00	0,00	150.000.000,00	149.997.578,60	100,00		
								Субвенције јавним нефинансијским предузећима и субвенције за капиталне субвенције ЈКП "Лисје"	49.000.000,00	47.833.817,46	97,62	0,00	0,00	0,00	49.000.000,00	47.833.817,46	97,62		
	133				451			Приходи из буџета	49.000.000,00	47.833.817,46	97,62	0,00	0,00	0,00	49.000.000,00	47.833.817,46	97,62		
								Укупно за Програмску активност / Пројекат 1102-0006: ПА: Остале комуналне услуге	199.000.000,00	197.831.396,06	99,41	0,00	0,00	0,00	199.000.000,00	197.831.396,06	99,41		
								Награда запосленима и остали посебни расходи	450.000,00	369.659,88	82,15	0,00	0,00	0,00	450.000,00	369.659,88	82,15		
	134				416			Приходи из буџета	450.000,00	369.659,88	82,15	0,00	0,00	0,00	450.000,00	369.659,88	82,15		
								Услуге по уговору	211.206.584,60	206.785.190,74	97,91	0,00	0,00	0,00	211.206.584,60	206.785.190,74	97,91		
	135				423			Приходи из буџета	208.585.000,00	204.163.606,14	97,88	0,00	0,00	0,00	208.585.000,00	204.163.606,14	97,88		
								Нераспоређени вишак прихода из ранијих година	2.621.584,60	2.621.584,60	100,00	0,00	0,00	0,00	2.621.584,60	2.621.584,60	100,00		
	136				451			Субвенције јавним нефинансијским предузећима и субвенције за капиталне субвенције ЈКП "Лисје"	48.700.000,00	46.510.746,42	95,50	0,00	0,00	0,00	48.700.000,00	46.510.746,42	95,50		
								Укупно за Програмску активност / Пројекат 1102-0009: ПА: Остале комуналне услуге	43.700.000,00	41.510.746,42	94,99	0,00	0,00	0,00	43.700.000,00	41.510.746,42	94,99		
								Нераспоређени вишак прихода из ранијих година	5.000.000,00	5.000.000,00	100,00	0,00	0,00	0,00	5.000.000,00	5.000.000,00	100,00		
	137				515			Нематеријална имовина	5.687.640,00	5.687.640,00	100,00	0,00	0,00	0,00	5.687.640,00	5.687.640,00	100,00		
								Укупно за Програмску активност / Пројекат 1102-0010: ПА: Welfare	266.044.224,60	253.665.597,04	95,35	0,00	0,00	0,00	266.044.224,60	253.665.597,04	95,35		
	138				421			Стални трошкови	500.000,00	198.676,55	39,74	0,00	0,00	0,00	500.000,00	198.676,55	39,74		
								Финансијска помоћ ЕУ	500.000,00	198.676,55	39,74	0,00	0,00	0,00	500.000,00	198.676,55	39,74		
	139				422			Трошкови путовања	1.056.376,33	1.056.376,33	100,00	0,00	0,00	0,00	1.056.376,33	1.056.376,33	100,00		
								Неутрошена средства донација из ранијих година	56.376,33	56.376,33	100,00	0,00	0,00	0,00	56.376,33	56.376,33	100,00		
	140				423			Услуге по уговору	40.000,00	40.000,00	100,00	0,00	0,00	0,00	40.000,00	40.000,00	100,00		
								Финансијска помоћ ЕУ	40.000,00	40.000,00	100,00	0,00	0,00	0,00	40.000,00	40.000,00	100,00		
	141				512			Машине и опрема	1.800.000,00	626.388,00	34,80	0,00	0,00	0,00	1.800.000,00	626.388,00	34,80		
								Укупно за Програмску активност / Пројекат 1102-0010: ПА: Social Social	1.800.000,00	626.388,00	34,80	0,00	0,00	0,00	1.800.000,00	626.388,00	34,80		
	142				0011			Стални трошкови	850.000,00	732.282,63	86,15	0,00	0,00	0,00	850.000,00	732.282,63	86,15		
								Укупно за Програмску активност / Пројекат 1102-0010: ПА: Social Social	3.395.376,33	825.064,55	24,29	0,00	0,00	0,00	3.395.376,33	825.064,55	24,29		

Гр а д с к а	Функ ц и о н с	Програ м с к оп т а	Програ м с к оп т а	Ак т ив н о с т	Поз. б и л е т а	Ек он. к л ас. с ф и н.	ОПИС	СРЕДСТВА ИЗ БУЏЕТА				СРЕДСТВА ИЗ ДОДАТНИХ ПРИХОДА				Инд. (17:16)	
								План	Извршење	Инд. (11:10)	План	Извршење	Инд. (14:13)	План	Извршење		
1	2	3	4	5	6	7	8	9	10	11	12	13	14	15	16	17	18
							01	Приходи из буџета	330.000.000,00	275.242.296,02	83,41	0,00	0,00	0,00	330.000.000,00	275.242.296,02	83,41
								Укупно за функцију 640:	330.000.000,00	275.242.296,02	83,41	0,00	0,00	0,00	330.000.000,00	275.242.296,02	83,41
								Извори финансирања за главу 04.01:									
							01	Приходи из буџета	2.448.203.059,00	2.055.015.926,05	83,94	0,00	0,00	0,00	2.448.203.059,00	2.055.015.926,05	83,94
							07	Трансфери од других нивоа власти	39.467.091,00	0,00	0,00	0,00	0,00	0,00	39.467.091,00	0,00	0,00
							11	Примања од иностраних задуживања	48.708.000,00	47.496.809,47	97,51	0,00	0,00	0,00	48.708.000,00	47.496.809,47	97,51
							13	Нераспоређени вишак прихода из ранијих година	526.188.478,00	266.572.222,90	50,66	0,00	0,00	0,00	526.188.478,00	266.572.222,90	50,66
							15	Неутрошена средства донација из ранијих година	56.376,33	0,00	0,00	0,00	0,00	0,00	56.376,33	0,00	0,00
							56	Финансијска помоћ ЕУ	4.190.000,00	1.557.347,18	37,17	0,00	0,00	0,00	4.190.000,00	1.557.347,18	37,17
								Укупно за главу 04.01:	3.066.813.004,33	2.370.642.305,60	77,30	0,00	0,00	0,00	3.066.813.004,33	2.370.642.305,60	77,30
								Извори финансирања за раздео 04:									
							01	Приходи из буџета	2.448.203.059,00	2.055.015.926,05	83,94	0,00	0,00	0,00	2.448.203.059,00	2.055.015.926,05	83,94
							07	Трансфери од других нивоа власти	39.467.091,00	0,00	0,00	0,00	0,00	0,00	39.467.091,00	0,00	0,00
							11	Примања од иностраних задуживања	48.708.000,00	47.496.809,47	97,51	0,00	0,00	0,00	48.708.000,00	47.496.809,47	97,51
							13	Нераспоређени вишак прихода из ранијих година	526.188.478,00	266.572.222,90	50,66	0,00	0,00	0,00	526.188.478,00	266.572.222,90	50,66
							15	Неутрошена средства донација из ранијих година	56.376,33	0,00	0,00	0,00	0,00	0,00	56.376,33	0,00	0,00
							56	Финансијска помоћ ЕУ	4.190.000,00	1.557.347,18	37,17	0,00	0,00	0,00	4.190.000,00	1.557.347,18	37,17
								Укупно за раздео 04:	3.066.813.004,33	2.370.642.305,60	77,30	0,00	0,00	0,00	3.066.813.004,33	2.370.642.305,60	77,30
05								ГРАДСКА УПРАВА ЗА САОБРАЋАЈИ ПУТЕВЕ									
	05.01							ГРАДСКА УПРАВА ЗА САОБРАЋАЈИ ПУТЕВЕ									
		130						<i>Опште услуге</i>									
		0602						Програма 15: Опште услуге локалне самоуправе									
								ПА: Функционисање локалне самоуправе и градских општина									
								Плате, додаци и накнаде запослених (зараде)									
		148					411	Приходи из буџета	16.611.472,00	15.163.587,92	91,28	0,00	0,00	0,00	16.611.472,00	15.163.587,92	91,28
		149					412	Социјални Доприноси на терет послодавца	16.611.472,00	15.163.587,92	91,28	0,00	0,00	0,00	16.611.472,00	15.163.587,92	91,28
		150					413	Приходи из буџета	2.973.454,00	2.714.282,27	91,28	0,00	0,00	0,00	2.973.454,00	2.714.282,27	91,28
		151					414	Накнаде у натури	530.000,00	332.012,72	62,64	0,00	0,00	0,00	530.000,00	332.012,72	62,64
		152					415	Приходи из буџета	530.000,00	332.012,72	62,64	0,00	0,00	0,00	530.000,00	332.012,72	62,64
		152_1					416	Социјална Давања запосленима	1.501.580,00	0,65	0,00	0,00	0,00	1.501.580,00	0,65	0,00	
		153					421	Приходи из буџета	1.501.580,00	0,65	0,00	0,00	0,00	1.501.580,00	0,65	0,00	
		153_1					416	Накнаде трошкова за запослене	1.000,00	0,00	0,00	0,00	0,00	1.000,00	0,00	0,00	
		154					422	Приходи из буџета	70.700,00	63.397,33	89,67	0,00	0,00	0,00	70.700,00	63.397,33	89,67
		154_1					416	Награде запосленима и остали посебни расходи	70.700,00	63.397,33	89,67	0,00	0,00	0,00	70.700,00	63.397,33	89,67
		155					421	Стални трошкови	14.200,00	3.045,55	21,45	0,00	0,00	0,00	14.200,00	3.045,55	21,45
		154					422	Приходи из буџета	14.200,00	3.045,55	21,45	0,00	0,00	0,00	14.200,00	3.045,55	21,45
		154_1					422	Трошкови путовања	381.740,00	137.247,83	35,95	0,00	0,00	0,00	381.740,00	137.247,83	35,95
		155					421	Приходи из буџета	381.740,00	137.247,83	35,95	0,00	0,00	0,00	381.740,00	137.247,83	35,95

Р	а	з	в	о	Функ	Програ	Ак	Поз.	Екон. Изв.	Инд.	СРЕДСТВА ИЗ ДОДАТНИХ ПРИХОДА						СРЕДСТВА ИЗ БУЏЕТА						УКУПНА СРЕДСТВА						
											Тив	билетл.клас. фин.	ОПИС	10	11	12	13	14	15	16	17	18	Инд.	Инд.	Инд.	Инд.	Инд.	Инд.	Инд.
155	423							9	Услуге по уговору	510.000,00	192.001,33	37,65	0,00	0,00	0,00	0,00	0,00	0,00	0,00	510.000,00	192.001,33	37,65	192.001,33	37,65					
156	444	01							Приходи из буџета	510.000,00	192.001,33	37,65	0,00	0,00	0,00	0,00	0,00	0,00	0,00	510.000,00	192.001,33	37,65	192.001,33	37,65					
157	465	01							Пратећи трошкови задуживања	7.000,00	0,00	0,00	0,00	0,00	0,00	0,00	0,00	0,00	7.000,00	0,00	0,00	0,00	0,00						
158	482	01							Приходи из буџета	7.000,00	0,00	0,00	0,00	0,00	0,00	0,00	0,00	0,00	0,00	7.000,00	0,00	0,00	0,00	0,00					
159	483	01							Остале дотације и трансфери	2.173.927,00	1.594.256,27	73,34	0,00	0,00	0,00	0,00	0,00	0,00	0,00	2.173.927,00	1.594.256,27	73,34	1.594.256,27	73,34					
160	485	01							Приходи из буџета	2.173.927,00	1.594.256,27	73,34	0,00	0,00	0,00	0,00	0,00	0,00	0,00	2.173.927,00	1.594.256,27	73,34	1.594.256,27	73,34					
161	423	01							Порези, обавезне таксе, казне и пенали	1.255.000,00	0,00	0,00	0,00	0,00	0,00	0,00	0,00	0,00	0,00	1.255.000,00	0,00	0,00	0,00	0,00					
162	451	01							Приходи из буџета	1.255.000,00	0,00	0,00	0,00	0,00	0,00	0,00	0,00	0,00	0,00	1.255.000,00	0,00	0,00	0,00	0,00					
163	451	01							Новчане казне и пенали по решењу судова	9.250.000,00	0,00	0,00	0,00	0,00	0,00	0,00	0,00	0,00	0,00	9.250.000,00	0,00	0,00	0,00	0,00					
164	423	01							Приходи из буџета	9.250.000,00	0,00	0,00	0,00	0,00	0,00	0,00	0,00	0,00	0,00	9.250.000,00	0,00	0,00	0,00	0,00					
165	423	01							Накнада штете за повреде или штету нанету од стране државних органа	2.600.000,00	348.500,00	13,40	0,00	0,00	0,00	0,00	0,00	0,00	0,00	2.600.000,00	348.500,00	13,40	348.500,00	13,40					
166	423	01							Приходи из буџета	2.600.000,00	348.500,00	13,40	0,00	0,00	0,00	0,00	0,00	0,00	0,00	2.600.000,00	348.500,00	13,40	348.500,00	13,40					
167	423	01							Укупно за Програмску активност / Пројекат	37.880.073,00	20.548.331,87	54,25	0,00	0,00	0,00	0,00	0,00	0,00	0,00	0,00	37.880.073,00	20.548.331,87	54,25	20.548.331,87	54,25				
168	423	01							Укупно за Програм 0602:	37.880.073,00	20.548.331,87	54,25	0,00	0,00	0,00	0,00	0,00	0,00	0,00	37.880.073,00	20.548.331,87	54,25	20.548.331,87	54,25					
169	423	01							Извори финансирања за функцију 130:	37.880.073,00	20.548.331,87	54,25	0,00	0,00	0,00	0,00	0,00	0,00	0,00	37.880.073,00	20.548.331,87	54,25	20.548.331,87	54,25					
170	423	01							Приходи из буџета	37.880.073,00	20.548.331,87	54,25	0,00	0,00	0,00	0,00	0,00	0,00	0,00	37.880.073,00	20.548.331,87	54,25	20.548.331,87	54,25					
171	423	01							Укупно за функцију 130:	37.880.073,00	20.548.331,87	54,25	0,00	0,00	0,00	0,00	0,00	0,00	0,00	37.880.073,00	20.548.331,87	54,25	20.548.331,87	54,25					
172	423	01							Други саобраћај																				
173	423	01							Програм 7: Организација саобраћаја и саобраћајна инфраструктура																				
174	423	01							ПА: Управљање саобраћајем																				
175	423	01							Услуге по уговору	3.000.000,00	0,00	0,00	0,00	0,00	0,00	0,00	0,00	0,00	0,00	3.000.000,00	0,00	0,00	0,00	0,00					
176	423	01							Приходи из буџета	3.000.000,00	0,00	0,00	0,00	0,00	0,00	0,00	0,00	0,00	0,00	3.000.000,00	0,00	0,00	0,00	0,00					
177	423	01							Укупно за Програмску активност / Пројекат	3.000.000,00	0,00	0,00	0,00	0,00	0,00	0,00	0,00	0,00	0,00	3.000.000,00	0,00	0,00	0,00	0,00					
178	423	01							ПА: Одржавање саобраћајне инфраструктуре																				
179	423	01							Услуге по уговору	550.000,00	549.025,22	99,82	0,00	0,00	0,00	0,00	0,00	0,00	0,00	550.000,00	549.025,22	99,82	549.025,22	99,82					
180	423	01							Трансфери од других нивоа власти	550.000,00	549.025,22	99,82	0,00	0,00	0,00	0,00	0,00	0,00	0,00	550.000,00	549.025,22	99,82	549.025,22	99,82					
181	423	01							Субвенције јавним нефинансијским предузећима и субвенције јавним паркиралиштима	57.000.000,00	56.486.000,00	99,10	0,00	0,00	0,00	0,00	0,00	0,00	0,00	57.000.000,00	56.486.000,00	99,10	56.486.000,00	99,10					
182	423	01							капиталне субвенције ЈКП "Пут"	57.000.000,00	56.486.000,00	99,10	0,00	0,00	0,00	0,00	0,00	0,00	0,00	57.000.000,00	56.486.000,00	99,10	56.486.000,00	99,10					
183	423	01							Приходи из буџета	20.000.000,00	19.486.000,00	97,43	0,00	0,00	0,00	0,00	0,00	0,00	0,00	20.000.000,00	19.486.000,00	97,43	19.486.000,00	97,43					
184	423	01							Нераспоређени вишак прихода из ранијих година	37.000.000,00	37.000.000,00	100,00	0,00	0,00	0,00	0,00	0,00	0,00	0,00	37.000.000,00	37.000.000,00	100,00	37.000.000,00	100,00					
185	423	01							Укупно за Програмску активност / Пројекат	57.550.000,00	57.035.025,22	99,11	0,00	0,00	0,00	0,00	0,00	0,00	0,00	57.550.000,00	57.035.025,22	99,11	57.035.025,22	99,11					
186	423	01							ПА: Управљање јавним паркиралиштима																				
187	423	01							Субвенције јавним нефинансијским предузећима и субвенције јавним паркиралиштима	16.400.000,00	13.830.799,75	84,33	0,00	0,00	0,00	0,00	0,00	0,00	0,00	16.400.000,00	13.830.799,75	84,33	13.830.799,75	84,33					
188	423	01							Субвенције јавним паркиралиштима	16.400.000,00	13.830.799,75	84,33	0,00	0,00	0,00	0,00	0,00	0,00	0,00	16.400.000,00	13.830.799,75	84,33	13.830.799,75	84,33					
189	423	01							Услуге по уговору																				
190	423	01							Услуге по уговору	16.400.000,00	13.830.799,75	84,33	0,00	0,00	0,00	0,00	0,00	0,00	0,00	16.400.000,00	13.830.799,75	84,33	13.830.799,75	84,33					
191	423	01							Приходи из буџета	16.400.000,00	13.830.799,75	84,33	0,00	0,00	0,00	0,00	0,00	0,00	0,00	16.400.000,00	13.830.799,75	84,33	13.830.799,75	84,33					

Р а з е о	Г л з а е о	Функ тив	Прогр тив	Програ тив	Ак тив	Поз. бюджета	Екон. клас. фин	ИЗВ. фин	СРЕДСТВА ИЗ БУЏЕТА				СРЕДСТВА ИЗ ДОДАТНИХ ПРИХОДА				УКУПНА СРЕДСТВА			
									План	Извршење	Инд. (11:10)	План	Извршење	Инд. (14:13)	План	Извршење	Инд. (17:16)	План	Извршење	Инд. (17:16)
0701-0004	164	451							16.400.000,00	13.830.799,75	84,33	0,00	0,00	0,00	0,00	16.400.000,00	13.830.799,75	84,33		
									320.000.000,00	307.633.704,50	96,14	0,00	0,00	0,00	0,00	320.000.000,00	307.633.704,50	96,14		
0701-0005	165	416							260.000.000,00	247.633.704,50	95,24	0,00	0,00	0,00	0,00	260.000.000,00	247.633.704,50	95,24		
									60.000.000,00	60.000.000,00	100,00	0,00	0,00	0,00	0,00	60.000.000,00	60.000.000,00	100,00		
									320.000.000,00	307.633.704,50	96,14	0,00	0,00	0,00	0,00	320.000.000,00	307.633.704,50	96,14		
									950.000,00	874.339,48	92,04	0,00	0,00	0,00	0,00	950.000,00	874.339,48	92,04		
									950.000,00	874.339,48	92,04	0,00	0,00	0,00	0,00	950.000,00	874.339,48	92,04		
									2.477.520,00	2.240.328,46	90,43	0,00	0,00	0,00	0,00	2.477.520,00	2.240.328,46	90,43		
									2.227.520,00	1.990.328,46	89,35	0,00	0,00	0,00	0,00	2.227.520,00	1.990.328,46	89,35		
									250.000,00	250.000,00	100,00	0,00	0,00	0,00	0,00	250.000,00	250.000,00	100,00		
									260.000,00	60.245,70	23,17	0,00	0,00	0,00	0,00	260.000,00	60.245,70	23,17		
									260.000,00	60.245,70	23,17	0,00	0,00	0,00	0,00	260.000,00	60.245,70	23,17		
									57.331.469,78	43.571.679,98	76,00	0,00	0,00	0,00	0,00	57.331.469,78	43.571.679,98	76,00		
									21.660.710,00	8.982.808,60	41,47	0,00	0,00	0,00	0,00	21.660.710,00	8.982.808,60	41,47		
									35.670.759,78	34.588.871,38	96,97	0,00	0,00	0,00	0,00	35.670.759,78	34.588.871,38	96,97		
									600.000,00	592.200,00	98,70	0,00	0,00	0,00	0,00	600.000,00	592.200,00	98,70		
									600.000,00	592.200,00	98,70	0,00	0,00	0,00	0,00	600.000,00	592.200,00	98,70		
									24.000,00	0,00	0,00	0,00	0,00	0,00	24.000,00	0,00	0,00			
									24.000,00	0,00	0,00	0,00	0,00	0,00	24.000,00	0,00	0,00			
									9.425.000,00	3.847.230,00	40,82	0,00	0,00	0,00	0,00	9.425.000,00	3.847.230,00	40,82		
									5.577.770,00	0,00	0,00	0,00	0,00	0,00	5.577.770,00	0,00	0,00			
									3.847.230,00	3.847.230,00	100,00	0,00	0,00	0,00	3.847.230,00	3.847.230,00	100,00			
									71.067.989,78	51.186.023,62	72,02	0,00	0,00	0,00	0,00	71.067.989,78	51.186.023,62	72,02		
									40.000,00	0,00	0,00	0,00	0,00	0,00	40.000,00	0,00	0,00			
									40.000,00	0,00	0,00	0,00	0,00	0,00	40.000,00	0,00	0,00			
									66.000,00	10.843,54	16,43	0,00	0,00	0,00	66.000,00	10.843,54	16,43			
									66.000,00	10.843,54	16,43	0,00	0,00	0,00	66.000,00	10.843,54	16,43			
									744.000,00	620.517,06	83,40	0,00	0,00	0,00	744.000,00	620.517,06	83,40			
									744.000,00	620.517,06	83,40	0,00	0,00	0,00	744.000,00	620.517,06	83,40			
									850.000,00	631.360,60	74,28	0,00	0,00	0,00	850.000,00	631.360,60	74,28			
									30.000,00	500,00	1,67	0,00	0,00	0,00	30.000,00	500,00	1,67			

Р а з д е л	Г р а д с к а	Ф у н к ц и я	П р о г р а м а	П о з. и н д.	П о з. и н д.	П о з. и н д.	П о з. и н д.	СРЕДСТВА ИЗ ДОДАТНИХ ПРИХОДА												
								СРЕДСТВА ИЗ БУЏЕТА				СРЕДСТВА ИЗ ДОДАТНИХ ПРИХОДА				УКУПНА СРЕДСТВА				
								План	Извршење	Инд. (11:10)	Инд. (14:13)	План	Извршење	Инд. (11:10)	Инд. (14:13)	План	Извршење	Инд. (17:16)		
10	11	12	13	14	15	16	17	18												
Извори финансирања за функцију 451:																				
01								362.597.000,00	304.586.825,11	84,00	0,00	0,00	0,00	362.597.000,00	304.586.825,11	84,00				
07								550.000,00	549.025,22	99,82	0,00	0,00	0,00	550.000,00	549.025,22	99,82				
13								136.767.989,78	135.686.101,38	99,21	0,00	0,00	0,00	136.767.989,78	135.686.101,38	99,21				
								499.914.989,78	440.821.951,71	88,18	0,00	0,00	0,00	499.914.989,78	440.821.951,71	88,18				
Извори финансирања за главу 05.01:																				
01								400.477.073,00	325.135.156,98	81,19	0,00	0,00	0,00	400.477.073,00	325.135.156,98	81,19				
07								550.000,00	549.025,22	99,82	0,00	0,00	0,00	550.000,00	549.025,22	99,82				
13								136.767.989,78	135.686.101,38	99,21	0,00	0,00	0,00	136.767.989,78	135.686.101,38	99,21				
								537.795.062,78	461.370.283,58	85,79	0,00	0,00	0,00	537.795.062,78	461.370.283,58	85,79				
Извори финансирања за раздео 05:																				
01								400.477.073,00	325.135.156,98	81,19	0,00	0,00	0,00	400.477.073,00	325.135.156,98	81,19				
07								550.000,00	549.025,22	99,82	0,00	0,00	0,00	550.000,00	549.025,22	99,82				
13								136.767.989,78	135.686.101,38	99,21	0,00	0,00	0,00	136.767.989,78	135.686.101,38	99,21				
								537.795.062,78	461.370.283,58	85,79	0,00	0,00	0,00	537.795.062,78	461.370.283,58	85,79				
06								ГРАДСКА УПРАВА ЗА УРБАНИЗАМ И ГРАЂЕВИНСКЕ ПОСЛОВЕ												
								ГРАДСКА УПРАВА ЗА УРБАНИЗАМ И ГРАЂЕВИНСКЕ ПОСЛОВЕ												
								Опште услуге												
								Програм 15: Опште услуге локалне самоуправе и градских општина												
								Плате, додаци и накнаде запослених (зараде)												
							187	411	76.739.925,00	68.462.342,61	89,21	0,00	0,00	76.739.925,00	68.462.342,61	89,21				
							188	412	76.739.925,00	68.462.342,61	89,21	0,00	0,00	76.739.925,00	68.462.342,61	89,21				
									12.254.759,72	89,21	0,00	0,00	12.254.759,72	89,21						
							189	413	13.736.446,00	12.254.759,72	89,21	0,00	0,00	13.736.446,00	12.254.759,72	89,21				
									1.149.066,05	67,59	0,00	0,00	1.149.066,05	67,59						
							190	414	1.700.000,00	1.149.066,05	67,59	0,00	0,00	1.700.000,00	1.149.066,05	67,59				
									1.099.694,34	22,22	0,00	0,00	1.099.694,34	22,22						
							191	415	4.949.000,00	1.099.694,34	22,22	0,00	0,00	4.949.000,00	1.099.694,34	22,22				
									893.408,23	94,04	0,00	0,00	893.408,23	94,04						
							192	416	950.000,00	893.408,23	94,04	0,00	0,00	950.000,00	893.408,23	94,04				
									55.580,67	85,51	0,00	0,00	55.580,67	85,51						
							193	421	65.000,00	55.580,67	85,51	0,00	0,00	65.000,00	55.580,67	85,51				
									0,00	0,00	0,00	0,00	0,00	0,00	0,00					
							194	422	50.000,00	0,00	0,00	0,00	50.000,00	0,00	0,00					
									276.000,00	73,30	0,00	0,00	276.000,00	73,30						
							195	423	276.000,00	202.300,00	73,30	0,00	0,00	276.000,00	202.300,00	73,30				
									17.974.276,47	94,78	0,00	0,00	17.974.276,47	94,78						
							01		18.964.000,00	17.974.276,47	94,78	0,00	0,00	18.964.000,00	17.974.276,47	94,78				

Р з а в е о	Г л а в а	Функ ција	Програ мски тип	Програ мски код	Поз. Екон. Изв. буџета клас. фин.	ОПИС	СРЕДСТВА ИЗ БУѢТА				СРЕДСТВА ИЗ ДОДАТНИХ ПРИХОДА				Инд. (14:13)	Инд. (17:16)	
							План	Извршење	Инд. (11:10)	Инд. (14:13)	План	Извршење	Инд. (14:13)	Инд. (17:16)			
																	10
1	2	3	4	5	6	7	8	9	10	11	12	13	14	15	16	17	18
	196	444				Протећи трошкови задуживања			15.000,00		0,00	0,00	0,00	0,00	15.000,00	0,00	0,00
		01				Приходи из буџета			15.000,00		0,00	0,00	0,00	0,00	15.000,00	0,00	0,00
	197	465				Остале дотације и трансфери			10.042.877,00	7.223.134,95	71,92	0,00	0,00	0,00	10.042.877,00	7.223.134,95	71,92
		01				Приходи из буџета			10.042.877,00	7.223.134,95	71,92	0,00	0,00	0,00	10.042.877,00	7.223.134,95	71,92
	198	483				Новчане казне и пенали по решењу судова			800.000,00		0,00	0,00	0,00	0,00	800.000,00	0,00	0,00
		01				Приходи из буџета			800.000,00		0,00	0,00	0,00	0,00	800.000,00	0,00	0,00
						Укупно за Програмску активност / Пројекат 0602-0001:			128.288.248,00	109.314.563,04	85,21	0,00	0,00	0,00	128.288.248,00	109.314.563,04	85,21
						Укупно за Програм 0602:			128.288.248,00	109.314.563,04	85,21	0,00	0,00	0,00	128.288.248,00	109.314.563,04	85,21
						Извори финансирања за функцију 130:											
		01				Приходи из буџета			128.288.248,00	109.314.563,04	85,21	0,00	0,00	0,00	128.288.248,00	109.314.563,04	85,21
						Укупно за функцију 130:			128.288.248,00	109.314.563,04	85,21	0,00	0,00	0,00	128.288.248,00	109.314.563,04	85,21
	620					Развој заједнице											
		1101				Програм 1: Урбанизам и просторно планирање											
						П: Ликвидација ЈП "Пословни простор"											
		199				Услуге по уговору			1.660.000,00	1.519.987,24	91,57	0,00	0,00	0,00	1.660.000,00	1.519.987,24	91,57
						Приходи из буџета			1.660.000,00	1.519.987,24	91,57	0,00	0,00	0,00	1.660.000,00	1.519.987,24	91,57
	200	482				Порези, обавезне таксе, казне и пенали			100.000,00	3.500,00	3,50	0,00	0,00	0,00	100.000,00	3.500,00	3,50
						Приходи из буџета			100.000,00	3.500,00	3,50	0,00	0,00	0,00	100.000,00	3.500,00	3,50
		01				Укупно за Програмску активност / Пројекат 1101-0008:			1.760.000,00	1.523.487,24	86,56	0,00	0,00	0,00	1.760.000,00	1.523.487,24	86,56
						Укупно за Програм 1101:			1.760.000,00	1.523.487,24	86,56	0,00	0,00	0,00	1.760.000,00	1.523.487,24	86,56
						Извори финансирања за функцију 620:											
		01				Приходи из буџета			1.760.000,00	1.523.487,24	86,56	0,00	0,00	0,00	1.760.000,00	1.523.487,24	86,56
						Укупно за функцију 620:			1.760.000,00	1.523.487,24	86,56	0,00	0,00	0,00	1.760.000,00	1.523.487,24	86,56
						Извори финансирања за главу 06.01:											
		01				Приходи из буџета			130.048.248,00	110.838.050,28	85,23	0,00	0,00	0,00	130.048.248,00	110.838.050,28	85,23
						Укупно за главу 06.01:			130.048.248,00	110.838.050,28	85,23	0,00	0,00	0,00	130.048.248,00	110.838.050,28	85,23
						Извори финансирања за раздео 06:											
		01				Приходи из буџета			130.048.248,00	110.838.050,28	85,23	0,00	0,00	0,00	130.048.248,00	110.838.050,28	85,23
						Укупно за раздео 06:			130.048.248,00	110.838.050,28	85,23	0,00	0,00	0,00	130.048.248,00	110.838.050,28	85,23
	07					ГРАДСКА УПРАВА ЗА ЗАШТИТУ ЖИВОТНЕ СРЕДИНЕ											
		07.01				ГРАДСКА УПРАВА ЗА ЗАШТИТУ ЖИВОТНЕ СРЕДИНЕ											
						Опште услуге											
						Програм 15: Опште услуге локалне самоуправе											
						ПА: Функционисање локалне самоуправе и градских општина											
						Плате, Додачи и накнаде запослених (зарде)			22.135.454,00	20.467.166,08	92,46	0,00	0,00	0,00	22.135.454,00	20.467.166,08	92,46
		201				Приходи из буџета			22.135.454,00	20.467.166,08	92,46	0,00	0,00	0,00	22.135.454,00	20.467.166,08	92,46
						Социјални доприноси на терет послодавца			3.962.246,00	3.663.622,77	92,46	0,00	0,00	0,00	3.962.246,00	3.663.622,77	92,46
		202				Приходи из буџета			3.962.246,00	3.663.622,77	92,46	0,00	0,00	0,00	3.962.246,00	3.663.622,77	92,46
						Накнаде у натури			640.000,00	598.028,88	93,44	0,00	0,00	0,00	640.000,00	598.028,88	93,44
		203				Приходи из буџета			640.000,00	598.028,88	93,44	0,00	0,00	0,00	640.000,00	598.028,88	93,44

Р а д е а	1	2	3	4	5	6	7	8	9	СРЕДСТВА ИЗ БУДЖЕТА				СРЕДСТВА ИЗ ДОДАТНИХ ПРИХОДА				Инд. (17:16)			
										Програ м	Функ ция	Прогр ам	Ак тив	Поз. бюджета	Екон. клас.	Изд. (11:10)	Инд. (14:13)		УКУПНА СРЕДСТВА		Инд. (17:16)
																			План	Извршење	
										10	11	12	13	14	15	16	17	18			
										33.818.145,00	28.421.309,36	84,04	0,00	0,00	0,00	33.818.145,00	28.421.309,36	84,04			
										21.831,45	21.831,45	100,00	0,00	0,00	0,00	21.831,45	21.831,45	100,00			
										33.839.976,45	28.443.140,81	84,05	0,00	0,00	0,00	33.839.976,45	28.443.140,81	84,05			
07.02										БУЏЕТСКИ ФОНД ЗА ЗАШТИТУ ЖИВОТНЕ СРЕДИНЕ											
560										Заштита животне средине неklasификована на другом месту											
										Програм 6: Заштита животне средине											
										ПА: Управљање заштитом животне средине											
										Стални трошкови											
										1.510.000,00	1.194.960,00	79,14	0,00	0,00	0,00	1.510.000,00	1.194.960,00	79,14			
										1.510.000,00	1.194.960,00	79,14	0,00	0,00	0,00	1.510.000,00	1.194.960,00	79,14			
										6.220.000,00	2.640.504,00	42,45	0,00	0,00	0,00	6.220.000,00	2.640.504,00	42,45			
										6.220.000,00	2.640.504,00	42,45	0,00	0,00	0,00	6.220.000,00	2.640.504,00	42,45			
										163.000.000,00	152.684.147,95	93,67	0,00	0,00	0,00	163.000.000,00	152.684.147,95	93,67			
										163.000.000,00	152.684.147,95	93,67	0,00	0,00	0,00	163.000.000,00	152.684.147,95	93,67			
										15.000.000,00	14.998.168,00	99,99	0,00	0,00	0,00	15.000.000,00	14.998.168,00	99,99			
										15.000.000,00	14.998.168,00	99,99	0,00	0,00	0,00	15.000.000,00	14.998.168,00	99,99			
										15.000.000,00	15.000.000,00	100,00	0,00	0,00	0,00	15.000.000,00	15.000.000,00	100,00			
										15.000.000,00	15.000.000,00	100,00	0,00	0,00	0,00	15.000.000,00	15.000.000,00	100,00			
										30.000.000,00	30.000.000,00	100,00	0,00	0,00	0,00	30.000.000,00	30.000.000,00	100,00			
										30.000.000,00	30.000.000,00	100,00	0,00	0,00	0,00	30.000.000,00	30.000.000,00	100,00			
										30.000.000,00	30.000.000,00	100,00	0,00	0,00	0,00	30.000.000,00	30.000.000,00	100,00			
										230.730.000,00	216.517.779,95	93,84	0,00	0,00	0,00	230.730.000,00	216.517.779,95	93,84			
										5.000.000,00	3.989.718,40	79,79	0,00	0,00	0,00	5.000.000,00	3.989.718,40	79,79			
										5.000.000,00	3.989.718,40	79,79	0,00	0,00	0,00	5.000.000,00	3.989.718,40	79,79			
										5.000.000,00	3.989.718,40	79,79	0,00	0,00	0,00	5.000.000,00	3.989.718,40	79,79			
										20.000.000,00	14.217.893,59	71,09	0,00	0,00	0,00	20.000.000,00	14.217.893,59	71,09			
										20.000.000,00	14.217.893,59	71,09	0,00	0,00	0,00	20.000.000,00	14.217.893,59	71,09			
										20.000.000,00	14.217.893,59	71,09	0,00	0,00	0,00	20.000.000,00	14.217.893,59	71,09			
										255.730.000,00	234.725.391,94	91,79	0,00	0,00	0,00	255.730.000,00	234.725.391,94	91,79			
										255.730.000,00	234.725.391,94	91,79	0,00	0,00	0,00	255.730.000,00	234.725.391,94	91,79			
										255.730.000,00	234.725.391,94	91,79	0,00	0,00	0,00	255.730.000,00	234.725.391,94	91,79			
										289.548.145,00	263.146.701,30	90,88	0,00	0,00	0,00	289.548.145,00	263.146.701,30	90,88			

Р а з а к о д	Г л а в а	Функ ция	Програ м	Програ м	Програ м	Ак тив	Поз ици ја	Екон. Изв. буџета клас. фин.	ОПИС	СРЕДСТВА ИЗ БУѢТА						СРЕДСТВА ИЗ ДОДАТНИХ ПРИХОДА																				
										10			11			12			13			14			15			16			17			18		
										План	Извршење	Инд. (11.10)	План	Извршење	Инд. (11.10)	План	Извршење	Инд. (11.10)	План	Извршење	Инд. (14.13)	План	Извршење	Инд. (17.16)												
320	0101	0101-0004	234	421	01	Приходи из буџета				31,775,983.00	28,361,893.96	89.26	0.00	0.00	0.00	0.00	0.00	0.00	0.00	0.00	31,775,983.00	28,361,893.96	89.26													
						Укупно за функцију 130:				31,775,983.00	28,361,893.96	89.26	0.00	0.00	0.00	0.00	0.00	0.00	0.00	0.00	31,775,983.00	28,361,893.96	89.26													
						<i>Услуге противпожарне заштите</i>																														
						Програм 5: Пољопривреда и рурални развој																														
						П: Заштита пољопривредног земљишта од пожара																														
						Стални трошкови				72,000.00	21,598.53	30.00	0.00	0.00	0.00	0.00	0.00	0.00	0.00	0.00	72,000.00	21,598.53	30.00													
						01 Приходи из буџета				72,000.00	21,598.53	30.00	0.00	0.00	0.00	0.00	0.00	0.00	0.00	0.00	72,000.00	21,598.53	30.00													
						423 Услуге по уговору				1,245,000.00	1,175,376.87	94.41	0.00	0.00	0.00	0.00	0.00	0.00	0.00	0.00	1,245,000.00	1,175,376.87	94.41													
						01 Приходи из буџета				1,245,000.00	1,175,376.87	94.41	0.00	0.00	0.00	0.00	0.00	0.00	0.00	0.00	1,245,000.00	1,175,376.87	94.41													
						426 Материјал				435,000.00	368,806.63	84.78	0.00	0.00	0.00	0.00	0.00	0.00	0.00	0.00	435,000.00	368,806.63	84.78													
						01 Приходи из буџета				435,000.00	368,806.63	84.78	0.00	0.00	0.00	0.00	0.00	0.00	0.00	0.00	435,000.00	368,806.63	84.78													
						Укупно за Програмску активност / Пројекат				1,752,000.00	1,565,782.03	89.37	0.00	0.00	0.00	0.00	0.00	0.00	0.00	0.00	1,752,000.00	1,565,782.03	89.37													
						0101-0004:				1,752,000.00	1,565,782.03	89.37	0.00	0.00	0.00	0.00	0.00	0.00	0.00	0.00	1,752,000.00	1,565,782.03	89.37													
						Укупно за Програм 0101:				1,752,000.00	1,565,782.03	89.37	0.00	0.00	0.00	0.00	0.00	0.00	0.00	0.00	1,752,000.00	1,565,782.03	89.37													
						Извори финансирања за функцију 320:																														
						01 Приходи из буџета				1,752,000.00	1,565,782.03	89.37	0.00	0.00	0.00	0.00	0.00	0.00	0.00	0.00	1,752,000.00	1,565,782.03	89.37													
						Укупно за функцију 320:				1,752,000.00	1,565,782.03	89.37	0.00	0.00	0.00	0.00	0.00	0.00	0.00	0.00	1,752,000.00	1,565,782.03	89.37													
421	0101	0101-0007	237	423	01	Пољопривреда																														
						Програм 5: Пољопривреда и рурални развој																														
						П: Развој и унапређење пољопривреде																														
						Услуге по уговору				5,500,000.00	5,496,000.00	99.93	0.00	0.00	0.00	0.00	0.00	0.00	0.00	0.00	5,500,000.00	5,496,000.00	99.93													
						01 Приходи из буџета				5,500,000.00	5,496,000.00	99.93	0.00	0.00	0.00	0.00	0.00	0.00	0.00	0.00	5,500,000.00	5,496,000.00	99.93													
						Укупно за Програмску активност / Пројекат				5,500,000.00	5,496,000.00	99.93	0.00	0.00	0.00	0.00	0.00	0.00	0.00	0.00	5,500,000.00	5,496,000.00	99.93													
						0101-0007:				5,500,000.00	5,496,000.00	99.93	0.00	0.00	0.00	0.00	0.00	0.00	0.00	0.00	5,500,000.00	5,496,000.00	99.93													
						Укупно за Програм 0101:				5,500,000.00	5,496,000.00	99.93	0.00	0.00	0.00	0.00	0.00	0.00	0.00	0.00	5,500,000.00	5,496,000.00	99.93													
						Извори финансирања за функцију 421:																														
						01 Приходи из буџета				5,500,000.00	5,496,000.00	99.93	0.00	0.00	0.00	0.00	0.00	0.00	0.00	0.00	5,500,000.00	5,496,000.00	99.93													
						Укупно за функцију 421:				5,500,000.00	5,496,000.00	99.93	0.00	0.00	0.00	0.00	0.00	0.00	0.00	0.00	5,500,000.00	5,496,000.00	99.93													
473	1502	1502-0003	238	423	01	Туризам																														
						Програм 4: Развој туризма																														
						П: Унапређење развоја туризма Града Новог Сада																														
						Услуге по уговору				5,000,000.00	4,896,000.00	97.92	0.00	0.00	0.00	0.00	0.00	0.00	0.00	0.00	5,000,000.00	4,896,000.00	97.92													
						01 Приходи из буџета				5,000,000.00	4,896,000.00	97.92	0.00	0.00	0.00	0.00	0.00	0.00	0.00	0.00	5,000,000.00	4,896,000.00	97.92													
						Укупно за Програмску активност / Пројекат				5,000,000.00	4,896,000.00	97.92	0.00	0.00	0.00	0.00	0.00	0.00	0.00	0.00	5,000,000.00	4,896,000.00	97.92													
						1502-0003:				5,000,000.00	4,896,000.00	97.92	0.00	0.00	0.00	0.00	0.00	0.00	0.00	0.00	5,000,000.00	4,896,000.00	97.92													
						Укупно за Програм 1502:				5,000,000.00	4,896,000.00	97.92	0.00	0.00	0.00	0.00	0.00	0.00	0.00	0.00	5,000,000.00	4,896,000.00	97.92													
						Извори финансирања за функцију 473:																														
						01 Приходи из буџета				5,000,000.00	4,896,000.00	97.92	0.00	0.00	0.00	0.00	0.00	0.00	0.00	0.00	5,000,000.00	4,896,000.00	97.92													
						Укупно за функцију 473:				5,000,000.00	4,896,000.00	97.92	0.00	0.00	0.00	0.00	0.00	0.00	0.00	0.00	5,000,000.00	4,896,000.00	97.92													
490	1501	1501-0006	239	421	01	Економски послови неклассификовани на другом месту																														
						Програм 3: Локални економски развој																														
						П: Промоција и унапређење привреде Града Новог Сада																														
						Стални трошкови				7,122,100.00	7,119,070.88	99.96	0.00	0.00	0.00	0.00	0.00	0.00	0.00	0.00	7,122,100.00	7,119,070.88	99.96													
						01 Приходи из буџета				7,122,100.00	7,119,070.88	99.96	0.00	0.00	0.00	0.00	0.00	0.00	0.00	0.00	7,122,100.00	7,119,070.88	99.96													

Р а з д е л	Г р а д с к а	Функ цион тип	Прогр тив	Прогр Ак	Поз. бюжета клас. фин.	Екон. Изв. клас. фин.	СРЕДСТВА ИЗ БУЏЕТА				СРЕДСТВА ИЗ ДОДАТНИХ ПРИХОДА				УКУПНА СРЕДСТВА					
							ОПИС		Инд. (11:10)		Инд. (14:13)		Инд. (17:16)		План		План		План	
							9	10	11	12	13	14	15	16	17	18	19	20	21	
01	240	423	01	Приходи из буџета	7.122.100,00	7.119.070,88	99,96	0,00	0,00	0,00	0,00	0,00	7.122.100,00	7.119.070,88	99,96					
				Услуге по уговору	1.510.000,00	1.174.000,00	77,75	0,00	0,00	0,00	0,00	0,00	1.510.000,00	1.174.000,00	77,75					
01	241	481	01	Приходи из буџета	1.510.000,00	1.174.000,00	77,75	0,00	0,00	0,00	0,00	0,00	1.510.000,00	1.174.000,00	77,75					
				Дотације невладиним организацијама	85.000.000,00	84.663.251,64	99,60	0,00	0,00	0,00	0,00	0,00	85.000.000,00	84.663.251,64	99,60					
				Приходи из буџета	85.000.000,00	84.663.251,64	99,60	0,00	0,00	0,00	0,00	0,00	85.000.000,00	84.663.251,64	99,60					
				Укупно за Програмску активност / Пројекат 1501-0006:	93.632.100,00	92.956.322,52	99,28	0,00	0,00	0,00	0,00	0,00	93.632.100,00	92.956.322,52	99,28					
				П: Социјално-економски савет Града Новог Сада																
				Остале дотације и трансфери	6.940.000,00	4.370.000,00	62,97	0,00	0,00	0,00	0,00	0,00	6.940.000,00	4.370.000,00	62,97					
01			01	Приходи из буџета	6.940.000,00	4.370.000,00	62,97	0,00	0,00	0,00	0,00	0,00	6.940.000,00	4.370.000,00	62,97					
				Укупно за Програмску активност / Пројекат 1501-0007:	6.940.000,00	4.370.000,00	62,97	0,00	0,00	0,00	0,00	0,00	6.940.000,00	4.370.000,00	62,97					
				Укупно за Програм 1501:	100.572.100,00	97.326.322,52	96,77	0,00	0,00	0,00	0,00	0,00	100.572.100,00	97.326.322,52	96,77					
				Извори финансирања за функцију 490:																
				Приходи из буџета	100.572.100,00	97.326.322,52	96,77	0,00	0,00	0,00	0,00	0,00	100.572.100,00	97.326.322,52	96,77					
				Укупно за функцију 490:	100.572.100,00	97.326.322,52	96,77	0,00	0,00	0,00	0,00	0,00	100.572.100,00	97.326.322,52	96,77					
				Извори финансирања за главу 08.01:																
				Приходи из буџета	144.600.083,00	137.645.998,51	95,19	0,00	0,00	0,00	0,00	0,00	144.600.083,00	137.645.998,51	95,19					
				Укупно за главу 08.01:	144.600.083,00	137.645.998,51	95,19	0,00	0,00	0,00	0,00	0,00	144.600.083,00	137.645.998,51	95,19					
08.02				БУЏЕТСКИ ФОНД ЗА ФИНАНСИРАЊЕ АКТИВНЕ ПОЛИТИКЕ ЗАПОШЉАВАЊА <i>Општи послови по питању рада</i> Програм 3: Локални економски развој ПА: Мере активне политике запошљавања Стални трошкови	257.000,00	176.400,00	68,64	0,00	0,00	0,00	0,00	0,00	257.000,00	176.400,00	68,64					
				Приходи из буџета	257.000,00	176.400,00	68,64	0,00	0,00	0,00	0,00	0,00	257.000,00	176.400,00	68,64					
				Услуге по уговору	350.000,00	49.539,08	14,15	0,00	0,00	0,00	0,00	0,00	350.000,00	49.539,08	14,15					
				Приходи из буџета	350.000,00	49.539,08	14,15	0,00	0,00	0,00	0,00	0,00	350.000,00	49.539,08	14,15					
				Специјализоване услуге	3.500.000,00	3.182.000,00	90,91	0,00	0,00	0,00	0,00	0,00	3.500.000,00	3.182.000,00	90,91					
				Приходи из буџета	3.500.000,00	3.182.000,00	90,91	0,00	0,00	0,00	0,00	0,00	3.500.000,00	3.182.000,00	90,91					
				Трансфери осталим нивоима власти	163.761.454,18	119.163.579,94	72,77	0,00	0,00	0,00	0,00	0,00	163.761.454,18	119.163.579,94	72,77					
				Приходи из буџета	163.761.400,00	119.163.579,94	72,77	0,00	0,00	0,00	0,00	0,00	163.761.400,00	119.163.579,94	72,77					
				Нераспоређени вишак прихода из ранијих година	54,18	0,00	0,00	0,00	0,00	0,00	0,00	0,00	54,18	0,00	0,00					
				Укупно за Програмску активност / Пројекат 1501-0002:	167.868.454,18	122.571.519,02	73,02	0,00	0,00	0,00	0,00	0,00	167.868.454,18	122.571.519,02	73,02					
				Укупно за Програм 1501:	167.868.454,18	122.571.519,02	73,02	0,00	0,00	0,00	0,00	0,00	167.868.454,18	122.571.519,02	73,02					
				Извори финансирања за функцију 412:																
				Приходи из буџета	167.868.400,00	122.571.519,02	73,02	0,00	0,00	0,00	0,00	0,00	167.868.400,00	122.571.519,02	73,02					
				Нераспоређени вишак прихода из ранијих година	54,18	0,00	0,00	0,00	0,00	0,00	0,00	0,00	54,18	0,00	0,00					
				Укупно за функцију 412:	167.868.454,18	122.571.519,02	73,02	0,00	0,00	0,00	0,00	0,00	167.868.454,18	122.571.519,02	73,02					
				Извори финансирања за главу 08.02:																
				Приходи из буџета	167.868.400,00	122.571.519,02	73,02	0,00	0,00	0,00	0,00	0,00	167.868.400,00	122.571.519,02	73,02					
				Нераспоређени вишак прихода из ранијих година	54,18	0,00	0,00	0,00	0,00	0,00	0,00	0,00	54,18	0,00	0,00					
				Укупно за главу 08.02:	167.868.454,18	122.571.519,02	73,02	0,00	0,00	0,00	0,00	0,00	167.868.454,18	122.571.519,02	73,02					
				Приходи из буџета	167.868.400,00	122.571.519,02	73,02	0,00	0,00	0,00	0,00	0,00	167.868.400,00	122.571.519,02	73,02					
				Нераспоређени вишак прихода из ранијих година	54,18	0,00	0,00	0,00	0,00	0,00	0,00	0,00	54,18	0,00	0,00					

Гр З Д е о	Функ Прогр Прор/Ак тив	Поз. бюжета клас. фин.	Екон. Изв. фин.	ОПИС	СРЕДСТВА ИЗ БУЏЕТА			СРЕДСТВА ИЗ ДОДАТНИХ ПРИХОДА			УКУПНА СРЕДСТВА			Инд. (17:16)			
					План	Извршење	Инд. (11:10)	План	Извршење	Инд. (14:13)	План	Извршење					
													10		11	12	13
1	2	3	4	5	6	7	8	9	10	11	12	13	14	15	16	17	18
Укупно за главу 08.02:					167.868.454,18	122.571.519,02	73,02	0,00	0,00	0,00	0,00	167.868.454,18	122.571.519,02	73,02			
08.03					БУЏЕТСКИ ФОНД ЗА УНАПРЕЂЕЊЕ ПОЉОПРИВРЕДЕ												
421	0101				<i>Пољопривреда</i>												
					Програм 5: Пољопривреда и рурални развој												
					ПА: Подршка за спровођење пољопривредне политике у локалној заједници												
					Услуге по уговору												
	247	423			8.161.250,00	5.941.576,52	72,80	0,00	0,00	0,00	0,00	0,00	0,00	0,00	8.161.250,00	5.941.576,52	72,80
	01				561.250,00	0,00	0,00	0,00	0,00	0,00	0,00	0,00	0,00	0,00	561.250,00	0,00	0,00
	13				7.600.000,00	5.941.576,52	78,18	0,00	0,00	0,00	0,00	0,00	0,00	0,00	7.600.000,00	5.941.576,52	78,18
	248	424			13.159.999,00	3.150.000,00	23,94	0,00	0,00	0,00	0,00	0,00	0,00	0,00	13.159.999,00	3.150.000,00	23,94
	01				13.159.999,00	3.150.000,00	23,94	0,00	0,00	0,00	0,00	0,00	0,00	0,00	13.159.999,00	3.150.000,00	23,94
	249	426			3.988.800,00	2.471.040,00	61,95	0,00	0,00	0,00	0,00	0,00	0,00	0,00	3.988.800,00	2.471.040,00	61,95
	01				1.450.000,00	0,00	0,00	0,00	0,00	0,00	0,00	0,00	0,00	0,00	1.450.000,00	0,00	0,00
	13				2.538.800,00	2.471.040,00	97,33	0,00	0,00	0,00	0,00	0,00	0,00	0,00	2.538.800,00	2.471.040,00	97,33
	250	463			55.448.496,00	18.625.950,00	33,59	0,00	0,00	0,00	0,00	0,00	0,00	0,00	55.448.496,00	18.625.950,00	33,59
	01				36.822.496,00	0,00	0,00	0,00	0,00	0,00	0,00	0,00	0,00	0,00	36.822.496,00	0,00	0,00
	13				18.626.000,00	18.625.950,00	100,00	0,00	0,00	0,00	0,00	0,00	0,00	0,00	18.626.000,00	18.625.950,00	100,00
	251	512			10.222.699,00	4.615.020,00	45,14	0,00	0,00	0,00	0,00	0,00	0,00	0,00	10.222.699,00	4.615.020,00	45,14
	01				8.537.499,00	3.448.800,00	40,40	0,00	0,00	0,00	0,00	0,00	0,00	0,00	8.537.499,00	3.448.800,00	40,40
	13				1.685.200,00	1.166.220,00	69,20	0,00	0,00	0,00	0,00	0,00	0,00	0,00	1.685.200,00	1.166.220,00	69,20
	252	514			3.500.000,00	0,00	0,00	0,00	0,00	0,00	0,00	0,00	0,00	0,00	3.500.000,00	0,00	0,00
	01				3.500.000,00	0,00	0,00	0,00	0,00	0,00	0,00	0,00	0,00	0,00	3.500.000,00	0,00	0,00
	0101-0001:				94.481.244,00	34.803.586,52	36,84	0,00	0,00	0,00	0,00	0,00	0,00	0,00	94.481.244,00	34.803.586,52	36,84
	0101-0002:				1.250.000,00	744.000,00	59,52	0,00	0,00	0,00	0,00	0,00	0,00	0,00	1.250.000,00	744.000,00	59,52
	253	423			1.250.000,00	744.000,00	59,52	0,00	0,00	0,00	0,00	0,00	0,00	0,00	1.250.000,00	744.000,00	59,52
	01				1.250.000,00	744.000,00	59,52	0,00	0,00	0,00	0,00	0,00	0,00	0,00	1.250.000,00	744.000,00	59,52
	254	424			3.570.000,00	0,00	0,00	0,00	0,00	0,00	0,00	0,00	0,00	0,00	3.570.000,00	0,00	0,00
	01				3.570.000,00	0,00	0,00	0,00	0,00	0,00	0,00	0,00	0,00	0,00	3.570.000,00	0,00	0,00
	255	451			8.850.000,00	3.270.919,23	36,96	0,00	0,00	0,00	0,00	0,00	0,00	0,00	8.850.000,00	3.270.919,23	36,96
	01				8.850.000,00	3.270.919,23	36,96	0,00	0,00	0,00	0,00	0,00	0,00	0,00	8.850.000,00	3.270.919,23	36,96
	256	452			2.000.000,00	494.052,32	24,70	0,00	0,00	0,00	0,00	0,00	0,00	0,00	2.000.000,00	494.052,32	24,70
	01				2.000.000,00	494.052,32	24,70	0,00	0,00	0,00	0,00	0,00	0,00	0,00	2.000.000,00	494.052,32	24,70
	0101-0002:				15.670.000,00	4.508.971,55	28,77	0,00	0,00	0,00	0,00	0,00	0,00	0,00	15.670.000,00	4.508.971,55	28,77
	0101-0002:				110.151.244,00	39.312.558,07	35,69	0,00	0,00	0,00	0,00	0,00	0,00	0,00	110.151.244,00	39.312.558,07	35,69
	01				79.701.244,00	11.107.771,55	13,94	0,00	0,00	0,00	0,00	0,00	0,00	0,00	79.701.244,00	11.107.771,55	13,94
	13				30.450.000,00	28.204.786,52	92,63	0,00	0,00	0,00	0,00	0,00	0,00	0,00	30.450.000,00	28.204.786,52	92,63
	Укупно за функцију 421:					110.151.244,00	39.312.558,07	35,69	0,00	0,00	0,00	0,00	0,00	0,00	110.151.244,00	39.312.558,07	35,69
	Извори финансирања за функцију 421:																
	01				79.701.244,00	11.107.771,55	13,94	0,00	0,00	0,00	0,00	0,00	0,00	0,00	79.701.244,00	11.107.771,55	13,94
	13				30.450.000,00	28.204.786,52	92,63	0,00	0,00	0,00	0,00	0,00	0,00	0,00	30.450.000,00	28.204.786,52	92,63
	Укупно за функцију 421:					110.151.244,00	39.312.558,07	35,69	0,00	0,00	0,00	0,00	0,00	0,00	110.151.244,00	39.312.558,07	35,69

Р а з е о	Г л о в и а	Ф у н к ц и а	Пр огр ам и а	Пр огр а м и а	П о з. и а	Е к о н. к л а с. и а	И зв. и а	СРЕДСТВА ИЗ БУДЖЕТА		СРЕДСТВА ИЗ ДОДАТНИХ ПРИХОДА		УКУПНА СРЕДСТВА		И н д. (17:16)				
								ОПИС		Инд. (11:10)		Инд. (14:13)			Инд.			
								План	Извршење	План	Извршење	План	Извршење		План	Извршење		
1	2	3	4	5	6	7	8	9	10	11	12	13	14	15	16	17	18	
	08.04								110.151.244,00	39.312.558,07	35,69	0,00	0,00	110.151.244,00	39.312.558,07	35,69		
								ИЗВОРИ ФИНАНСИРАЊА ЗА ГЛАВУ 08.03:										
								Приходи из буџета	79.701.244,00	11.107.771,55	13,94	0,00	0,00	79.701.244,00	11.107.771,55	13,94		
								Нераспоређени вишак прихода из ранијих година	30.450.000,00	28.204.786,52	92,63	0,00	0,00	30.450.000,00	28.204.786,52	92,63		
								Укупно за главу 08.03:	110.151.244,00	39.312.558,07	35,69	0,00	0,00	110.151.244,00	39.312.558,07	35,69		
								ТУРИСТИЧКА ОРГАНИЗАЦИЈА ГРАДА НОВОГ САДА										
								Туризам										
								Програм 4: Развој Туризма										
								ПА: Управљање развојем Туризма										
								Плате, додаци и накнаде запослених (зараде)	10.419.526,00	9.843.435,47	94,47	0,00	0,00	10.419.526,00	9.843.435,47	94,47		
								Приходи из буџета	10.419.526,00	9.843.435,47	94,47	0,00	0,00	10.419.526,00	9.843.435,47	94,47		
								Социјални доприноси на терет послодавца	1.865.094,00	1.761.974,97	94,47	0,00	0,00	1.865.094,00	1.761.974,97	94,47		
								Приходи из буџета	1.865.094,00	1.761.974,97	94,47	0,00	0,00	1.865.094,00	1.761.974,97	94,47		
								Накнаде у материјалу	103.000,00	55.000,00	53,40	0,00	0,00	103.000,00	55.000,00	53,40		
								Приходи из буџета	103.000,00	55.000,00	53,40	0,00	0,00	103.000,00	55.000,00	53,40		
								Социјална давања запосленима	1.145.314,00	199.504,00	17,42	0,00	0,00	1.145.314,00	199.504,00	17,42		
								Приходи из буџета	1.145.314,00	199.504,00	17,42	0,00	0,00	1.145.314,00	199.504,00	17,42		
								Накнаде трошкова за запослене	313.119,00	250.321,38	79,94	0,00	0,00	313.119,00	250.321,38	79,94		
								Приходи из буџета	313.119,00	250.321,38	79,94	0,00	0,00	313.119,00	250.321,38	79,94		
								Награде запосленима и остали посебни расходи	99.000,00	39.119,22	39,51	0,00	0,00	99.000,00	39.119,22	39,51		
								Приходи из буџета	99.000,00	39.119,22	39,51	0,00	0,00	99.000,00	39.119,22	39,51		
								Стални трошкови	4.806.000,00	1.635.878,90	34,04	25.000,00	403,30	1,61	4.831.000,00	1.636.282,20	33,87	
								Приходи из буџета	4.806.000,00	1.635.878,90	34,04	0,00	0,00	4.806.000,00	1.635.878,90	34,04		
								Сопствени приходи буџетских корисника	0,00	0,00	0,00	25.000,00	403,30	1,61	25.000,00	403,30	1,61	
								Трошкови путовања	600.000,00	274.626,00	45,77	0,00	0,00	600.000,00	274.626,00	45,77		
								Приходи из буџета	600.000,00	274.626,00	45,77	0,00	0,00	600.000,00	274.626,00	45,77		
								Услуге по уговору	13.939.000,00	7.507.900,43	53,86	0,00	0,00	13.939.000,00	7.507.900,43	53,86		
								Приходи из буџета	13.939.000,00	7.507.900,43	53,86	0,00	0,00	13.939.000,00	7.507.900,43	53,86		
								Приходи из буџета	10.339.000,00	5.887.900,43	56,95	0,00	0,00	10.339.000,00	5.887.900,43	56,95		
								Нераспоређени вишак прихода из ранијих година	3.600.000,00	1.620.000,00	45,00	0,00	0,00	3.600.000,00	1.620.000,00	45,00		
								Текуће исправке и одржавање	978.800,00	307.805,40	31,45	0,00	0,00	978.800,00	307.805,40	31,45		
								Приходи из буџета	978.800,00	307.805,40	31,45	0,00	0,00	978.800,00	307.805,40	31,45		
								Материјал	1.340.000,00	515.515,40	38,47	0,00	0,00	1.340.000,00	515.515,40	38,47		
								Приходи из буџета	1.340.000,00	515.515,40	38,47	0,00	0,00	1.340.000,00	515.515,40	38,47		
								Пратећи трошкови задуживања	150.000,00	0,00	0,00	0,00	0,00	150.000,00	0,00	0,00		
								Приходи из буџета	150.000,00	0,00	0,00	0,00	0,00	150.000,00	0,00	0,00		
								Остале дотације и трансфери	1.363.593,00	1.126.116,43	82,58	0,00	0,00	1.363.593,00	1.126.116,43	82,58		
								Приходи из буџета	1.363.593,00	1.126.116,43	82,58	0,00	0,00	1.363.593,00	1.126.116,43	82,58		

Р а д о	Г л а в а	Функ циона	Прогр тив	Прогр тив	Прогр/Ак тив	Поз. бюжета клас. фнк.	Екон. Изв. бюжета клас. фнк.	ОПИС	СРЕДСТВА ИЗ БУЏЕТА				СРЕДСТВА ИЗ ДОДАТНИХ ПРИХОДА				УКУПНА СРЕДСТВА			
									План	Извршење	Инд. (11:10)	Инд. (14:13)	План	Извршење	Инд. (14:13)	Инд. (17:16)	План	Извршење	Инд. (14:13)	Инд. (17:16)
1	2	3	4	5	6	7	8	9	10	11	12	13	14	15	16	17	18			
	269	482						Порези, обавезне таксе, казне и пенали	430.000,00	50.136,00	11,66	30.000,00	0,00	0,00	460.000,00	50.136,00	10,90			
		01						Приходи из буџета	430.000,00	50.136,00	11,66	0,00	0,00	0,00	430.000,00	50.136,00	11,66			
		04						Сопствени приходи буџетских корисника	0,00	0,00	0,00	30.000,00	30.000,00	0,00	30.000,00	0,00	0,00			
	270	483						Новчане казне и пенали по решењу судова	1.740.000,00	1.737.387,35	99,85	40.000,00	40.000,00	0,00	1.780.000,00	1.737.387,35	97,61			
		01						Приходи из буџета	1.740.000,00	1.737.387,35	99,85	0,00	0,00	0,00	1.740.000,00	1.737.387,35	99,85			
		04						Сопствени приходи буџетских корисника	0,00	0,00	0,00	40.000,00	40.000,00	0,00	40.000,00	0,00	0,00			
	271	485						Накнада штете за повреде или штету нанету од стране државних органа	500.000,00	20.000,00	4,00	0,00	0,00	0,00	500.000,00	20.000,00	4,00			
		01						Приходи из буџета	500.000,00	20.000,00	4,00	0,00	0,00	0,00	500.000,00	20.000,00	4,00			
		04						Машине и опрема	200.000,00	196.566,00	98,28	0,00	0,00	0,00	200.000,00	196.566,00	98,28			
	272	512						Приходи из буџета	200.000,00	196.566,00	98,28	0,00	0,00	0,00	200.000,00	196.566,00	98,28			
		01						Нематеријална имовина	600.000,00	483.151,28	80,53	0,00	0,00	0,00	600.000,00	483.151,28	80,53			
	273	515						Приходи из буџета	600.000,00	483.151,28	80,53	0,00	0,00	0,00	600.000,00	483.151,28	80,53			
		01						Укупно за Програмску активност / Пројекат 1502-0001:	600.000,00	483.151,28	80,53	0,00	0,00	0,00	600.000,00	483.151,28	80,53			
	1502-0002	274	421					ПА: Промоција туристичке понуде	40.592.446,00	26.004.438,23	64,06	95.000,00	403,30	0,42	40.887.446,00	26.004.841,53	63,91			
								Стални трошкови	10.300.000,00	8.407.968,00	81,63	0,00	0,00	0,00	10.300.000,00	8.407.968,00	81,63			
		01						Приходи из буџета	10.300.000,00	8.407.968,00	81,63	0,00	0,00	0,00	10.300.000,00	8.407.968,00	81,63			
		04						Трошкови путовања	4.000.000,00	2.194.742,55	54,87	0,00	0,00	0,00	4.000.000,00	2.194.742,55	54,87			
	275	422						Приходи из буџета	4.000.000,00	2.194.742,55	54,87	0,00	0,00	0,00	4.000.000,00	2.194.742,55	54,87			
		01						Услуге по уговору	22.510.000,00	19.250.726,10	85,52	50.000,00	50.000,00	0,00	22.560.000,00	19.250.726,10	85,33			
	276	423						Приходи из буџета	22.510.000,00	19.250.726,10	85,52	0,00	0,00	0,00	22.510.000,00	19.250.726,10	85,52			
		01						Сопствени приходи буџетских корисника	0,00	0,00	0,00	255.000,00	255.000,00	0,00	255.000,00	0,00	0,00			
		04						Залихе робе за даљу продају	36.810.000,00	29.853.436,65	81,10	305.000,00	0,00	0,00	37.115.000,00	29.853.436,65	80,43			
	1502-0004	277	523					Сопствени приходи буџетских корисника	0,00	0,00	0,00	255.000,00	255.000,00	0,00	255.000,00	0,00	0,00			
								Укупно за Програмску активност / Пројекат 1502-0002:	36.810.000,00	29.853.436,65	81,10	305.000,00	0,00	0,00	37.115.000,00	29.853.436,65	80,43			
		01						Услуге по уговору	700.000,00	568.000,00	79,71	0,00	0,00	0,00	700.000,00	568.000,00	79,71			
	278	423						Приходи из буџета	700.000,00	568.000,00	79,71	0,00	0,00	0,00	700.000,00	568.000,00	79,71			
		01						Текуће поправке и одржавање	600.000,00	123.240,00	20,54	0,00	0,00	0,00	600.000,00	123.240,00	20,54			
		04						Приходи из буџета	600.000,00	123.240,00	20,54	0,00	0,00	0,00	600.000,00	123.240,00	20,54			
	279	425						Остале некретнине и опрема	15.500.000,00	4.596.094,00	29,65	0,00	6.500.000,00	0,00	15.500.000,00	11.096.094,00	71,59			
		01						Приходи из буџета	9.000.000,00	4.596.094,00	51,07	0,00	0,00	0,00	9.000.000,00	4.596.094,00	51,07			
		07						Трансфери од других нивоа власти	6.500.000,00	0,00	0,00	6.500.000,00	6.500.000,00	0,00	6.500.000,00	6.500.000,00	100,00			
								Укупно за Програмску активност / Пројекат 1502-0004:	16.800.000,00	5.277.334,00	31,41	0,00	6.500.000,00	0,00	16.800.000,00	11.777.334,00	70,10			
								Укупно за Програм 1502:	94.202.446,00	61.135.208,88	64,90	400.000,00	6.500.403,30	1.625,10	94.602.446,00	67.635.612,18	71,49			
								Извори финансирања за функцију 473:												
		01						Приходи из буџета	84.102.446,00	59.515.208,88	70,77	0,00	0,00	0,00	84.102.446,00	59.515.208,88	70,77			

Р	Г	Функ	Програ	Актив	Поз	Екон	Изм	СРЕДСТВА ИЗ БУЏЕТА		ИНД (11:10)		СРЕДСТВА ИЗ ДОДАТНИХ ПРИХОДА		ИНД (14:13)		УКУПНА СРЕДСТВА		ИНД (17:16)
								План	Извршење	План	Извршење	План	Извршење	План	Извршење			
1	2	3	4	5	6	7	8	9	10	11	12	13	14	15	16	17	18	19
									0,00	0,00	0,00	400.000,00	400.000,00	403,30	0,10	400.000,00	403,30	0,10
									6.500.000,00	0,00	0,00	0,00	0,00	6.500.000,00	0,00	6.500.000,00	100,00	
									3.600.000,00	1.620.000,00	45,00	0,00	0,00	0,00	0,00	3.600.000,00	1.620.000,00	45,00
									94.202.446,00	61.135.208,88	64,90	400.000,00	400.000,00	6.500.403,30	1.625,10	94.602.446,00	67.635.612,18	71,49
									Извори финансирања за главу 08.04:									
									84.102.446,00	59.515.208,88	70,77	0,00	0,00	0,00	0,00	84.102.446,00	59.515.208,88	70,77
									0,00	0,00	0,00	400.000,00	400.000,00	403,30	0,10	400.000,00	403,30	0,10
									6.500.000,00	0,00	0,00	0,00	0,00	6.500.000,00	0,00	6.500.000,00	100,00	
									3.600.000,00	1.620.000,00	45,00	0,00	0,00	0,00	3.600.000,00	1.620.000,00	45,00	
									94.202.446,00	61.135.208,88	64,90	400.000,00	400.000,00	6.500.403,30	1.625,10	94.602.446,00	67.635.612,18	71,49
									Извори финансирања за раздео 08:									
									476.272.173,00	330.840.497,96	69,46	0,00	0,00	0,00	0,00	476.272.173,00	330.840.497,96	69,46
									0,00	0,00	0,00	400.000,00	400.000,00	403,30	0,10	400.000,00	403,30	0,10
									6.500.000,00	0,00	0,00	0,00	0,00	6.500.000,00	0,00	6.500.000,00	100,00	
									34.050.054,18	29.824.786,52	87,59	0,00	0,00	0,00	34.050.054,18	29.824.786,52	87,59	
									516.922.227,18	350.665.284,48	69,79	400.000,00	400.000,00	6.500.403,30	1.625,10	517.222.227,18	367.155.687,78	70,99
									ГРАДСКА УПРАВА ЗА ФИНАНСИЈЕ									
									<i>Опште услуге</i>									
									Програм 15: Опште услуге локалне самоуправе									
									ПА: Функционисање локалне самоуправе и градских општина									
									Плате, Додачи и накнаде запослених (зараде)									
									46.710.244,00	41.474.340,86	88,79	0,00	0,00	0,00	46.710.244,00	41.474.340,86	88,79	
									46.710.244,00	41.474.340,86	88,79	0,00	0,00	0,00	46.710.244,00	41.474.340,86	88,79	
									8.361.134,00	7.410.258,60	88,63	0,00	0,00	0,00	8.361.134,00	7.410.258,60	88,63	
									8.361.134,00	7.410.258,60	88,63	0,00	0,00	0,00	8.361.134,00	7.410.258,60	88,63	
									1.500.000,00	1.130.806,80	75,39	0,00	0,00	0,00	1.500.000,00	1.130.806,80	75,39	
									1.500.000,00	1.130.806,80	75,39	0,00	0,00	0,00	1.500.000,00	1.130.806,80	75,39	
									1.960.000,00	1.017.199,77	51,90	0,00	0,00	0,00	1.960.000,00	1.017.199,77	51,90	
									1.960.000,00	1.017.199,77	51,90	0,00	0,00	0,00	1.960.000,00	1.017.199,77	51,90	
									100.000,00	75.230,63	75,23	0,00	0,00	0,00	100.000,00	75.230,63	75,23	
									100.000,00	75.230,63	75,23	0,00	0,00	0,00	100.000,00	75.230,63	75,23	
									50.000,00	44.050,67	88,10	0,00	0,00	0,00	50.000,00	44.050,67	88,10	
									50.000,00	44.050,67	88,10	0,00	0,00	0,00	50.000,00	44.050,67	88,10	
									1.000,00	0,00	0,00	0,00	0,00	1.000,00	0,00	0,00		
									1.000,00	0,00	0,00	0,00	0,00	1.000,00	0,00	0,00		
									336.000,00	12.600,00	3,75	0,00	0,00	0,00	336.000,00	12.600,00	3,75	
									336.000,00	12.600,00	3,75	0,00	0,00	0,00	336.000,00	12.600,00	3,75	
									172.000,00	33.880,00	19,70	0,00	0,00	0,00	172.000,00	33.880,00	19,70	
									172.000,00	33.880,00	19,70	0,00	0,00	0,00	172.000,00	33.880,00	19,70	

Р з а д е о	Г л а в а	Функ ц и я	Програ м а	Програ м а	Поз. бюжета	Екон. Изв. клас. фин.	ОПИС	СРЕДСТВА ИЗ БУДЖЕТА				СРЕДСТВА ИЗ ДОДАТНИХ ПРИХОДА				УКУПНА СРЕДСТВА						
								10	11	12	13	14	15	16	17	18	Инд. (11:10)		Инд. (14:13)		Инд. (17:16)	
																	План	Извршење	План	Извршење	План	Извршење
					9			10	11	12	13	14	15	16	17	18						
	290	444					Праћећи трошкови задуживања	10.000,00		0,00	0,00	0,00	0,00	10.000,00	0,00	0,00						
		01					Приходи из буџета	10.000,00		0,00	0,00	0,00	0,00	10.000,00	0,00	0,00						
	291	465					Остале дотације и трансфери	6.112.923,00	4.119.741,42	67,39	67,39	0,00	0,00	6.112.923,00	4.119.741,42	67,39						
		01					Приходи из буџета	6.112.923,00	4.119.741,42	67,39	67,39	0,00	0,00	6.112.923,00	4.119.741,42	67,39						
							Укупно за Програмску активност / Пројекат 0602-0001:	65.313.301,00	55.318.108,75	84,70	84,70	0,00	0,00	65.313.301,00	55.318.108,75	84,70						
							Укупно за Програм 0602:	65.313.301,00	55.318.108,75	84,70	84,70	0,00	0,00	65.313.301,00	55.318.108,75	84,70						
							Извори финансирања за функцију 130:															
		01					Приходи из буџета	65.313.301,00	55.318.108,75	84,70	84,70	0,00	0,00	65.313.301,00	55.318.108,75	84,70						
							Укупно за функцију 130:	65.313.301,00	55.318.108,75	84,70	84,70	0,00	0,00	65.313.301,00	55.318.108,75	84,70						
	112						<i>Финансијски и фискални послови</i>															
		0602					Програм 15: Опште услуге локалне самоуправе															
							ПА: Функционисање локалне самоуправе и градских општина															
							Стални трошкови	38.400.000,00	24.922.810,14	64,90	64,90	0,00	0,00	38.400.000,00	24.922.810,14	64,90						
		292	421				Приходи из буџета	38.400.000,00	24.922.810,14	64,90	64,90	0,00	0,00	38.400.000,00	24.922.810,14	64,90						
							Праћећи трошкови задуживања	600.000,00	32.000,00	5,33	5,33	0,00	0,00	600.000,00	32.000,00	5,33						
		293	444				Приходи из буџета	600.000,00	32.000,00	5,33	5,33	0,00	0,00	600.000,00	32.000,00	5,33						
							Порези, обавезне таксе, казне и пенали	1.000,00	0,00	0,00	0,00	0,00	0,00	1.000,00	0,00	0,00						
		294	482				Приходи из буџета	1.000,00	0,00	0,00	0,00	0,00	0,00	1.000,00	0,00	0,00						
							Новчане казне и пенали по решењу судова	2.000.000,00		0,00	0,00	0,00	0,00	2.000.000,00	0,00	0,00						
		295	483				Приходи из буџета	2.000.000,00		0,00	0,00	0,00	0,00	2.000.000,00	0,00	0,00						
							Приходи из буџета	2.000.000,00		0,00	0,00	0,00	0,00	2.000.000,00	0,00	0,00						
							Укупно за Програмску активност / Пројекат 0602-0001:	41.001.000,00	24.954.810,14	60,86	60,86	0,00	0,00	41.001.000,00	24.954.810,14	60,86						
							Укупно за Програм 0602:	41.001.000,00	24.954.810,14	60,86	60,86	0,00	0,00	41.001.000,00	24.954.810,14	60,86						
							Извори финансирања за функцију 112:															
		01					Приходи из буџета	41.001.000,00	24.954.810,14	60,86	60,86	0,00	0,00	41.001.000,00	24.954.810,14	60,86						
							Укупно за функцију 112:	41.001.000,00	24.954.810,14	60,86	60,86	0,00	0,00	41.001.000,00	24.954.810,14	60,86						
	160						<i>Опште јавне услуге неklasификоване на другом месту</i>															
		0602					Програм 15: Опште услуге локалне самоуправе															
							ПА: Текућа буџетска резерва															
							Средства резерве	146.851.060,60		0,00	0,00	0,00	0,00	146.851.060,60		0,00						
		296	499				Приходи из буџета	146.851.060,60		0,00	0,00	0,00	0,00	146.851.060,60		0,00						
							Укупно за Програмску активност / Пројекат 0602-0009:	146.851.060,60		0,00	0,00	0,00	0,00	146.851.060,60		0,00						
							ПА: Стална буџетска резерва															
							Средства резерве	30.000.000,00		0,00	0,00	0,00	0,00	30.000.000,00		0,00						
		297	499				Приходи из буџета	30.000.000,00		0,00	0,00	0,00	0,00	30.000.000,00		0,00						
							Укупно за Програмску активност / Пројекат 0602-0010:	30.000.000,00		0,00	0,00	0,00	0,00	30.000.000,00		0,00						
							Укупно за Програм 0602:	176.851.060,60		0,00	0,00	0,00	0,00	176.851.060,60		0,00						
							Извори финансирања за функцију 160:															
		01					Приходи из буџета	176.851.060,60		0,00	0,00	0,00	0,00	176.851.060,60		0,00						

Р з д е б	Г л а в е	Функ ц и я	Програ м а	Програ м а	Ак тив а	Поз и ци ја	Екон ом ска клас. фин.	ОПИС	СРЕДСТВА ИЗ БУЏЕТА				СРЕДСТВА ИЗ ДОДАТНИХ ПРИХОДА				УКУПНА СРЕДСТВА			
									План		Извршење		План		Извршење		План		Извршење	
									10	11	12	13	14	15	16	17	18			
									176.851.060,60	0,00	0,00	0,00	0,00	176.851.060,60	0,00	0,00	0,00			
170			0602					Трансакције јавног дуга												
								Програм 15: Опште услуге локалне самоуправе												
								ПА: Сервисирање јавног дуга												
			298	441				Отплата Домаћих камата	167.171.125,00	147.650.703,68	88,32	0,00	0,00	0,00	167.171.125,00	147.650.703,68	88,32			
			299	442	01			Приходи из буџета	167.171.125,00	147.650.703,68	88,32	0,00	0,00	0,00	167.171.125,00	147.650.703,68	88,32			
								Отплата страних камата	46.749.438,00	0,00	0,00	0,00	0,00	0,00	46.749.438,00	0,00	0,00			
			300	611	01			Приходи из буџета	46.749.438,00	0,00	0,00	0,00	0,00	46.749.438,00	0,00	0,00				
								Отплата главнице домаћим кредиторима	392.240.250,00	352.575.475,00	89,89	0,00	0,00	0,00	392.240.250,00	352.575.475,00	89,89			
			301	612	01			Приходи из буџета	392.240.250,00	352.575.475,00	89,89	0,00	0,00	0,00	392.240.250,00	352.575.475,00	89,89			
								Отплата главнице страним кредиторима	37.774.977,00	0,00	0,00	0,00	0,00	37.774.977,00	0,00	0,00				
			01					Приходи из буџета	37.774.977,00	0,00	0,00	0,00	0,00	37.774.977,00	0,00	0,00				
								Укупно за Програмску активност / Пројекат 0602-0003:	643.935.790,00	500.226.178,68	77,68	0,00	0,00	0,00	643.935.790,00	500.226.178,68	77,68			
								Укупно за Програм 0602:	643.935.790,00	500.226.178,68	77,68	0,00	0,00	0,00	643.935.790,00	500.226.178,68	77,68			
								Извори финансирања за функцију 170:												
								Приходи из буџета	643.935.790,00	500.226.178,68	77,68	0,00	0,00	0,00	643.935.790,00	500.226.178,68	77,68			
								Укупно за функцију 170:	643.935.790,00	500.226.178,68	77,68	0,00	0,00	0,00	643.935.790,00	500.226.178,68	77,68			
								Извори финансирања за главу 09.01:												
								Приходи из буџета	927.101.151,60	580.499.097,57	62,61	0,00	0,00	0,00	927.101.151,60	580.499.097,57	62,61			
								Укупно за главу 09.01:	927.101.151,60	580.499.097,57	62,61	0,00	0,00	0,00	927.101.151,60	580.499.097,57	62,61			
								Извори финансирања за раздео 09:												
								Приходи из буџета	927.101.151,60	580.499.097,57	62,61	0,00	0,00	0,00	927.101.151,60	580.499.097,57	62,61			
								Укупно за раздео 09:	927.101.151,60	580.499.097,57	62,61	0,00	0,00	0,00	927.101.151,60	580.499.097,57	62,61			
10								ГРАДСКА ПОРЕСКА УПРАВА												
								Опште услуге												
			0602					Програм 15: Опште услуге локалне самоуправе												
								ПА: Администрирање изворних прихода локалне самоуправе												
			302	411				Плате, додаци и накнаде запослених (зараде)	39.832.358,00	35.978.973,34	90,33	0,00	0,00	0,00	39.832.358,00	35.978.973,34	90,33			
								Приходи из буџета	39.832.358,00	35.978.973,34	90,33	0,00	0,00	0,00	39.832.358,00	35.978.973,34	90,33			
			303	412				Социјални доприноси на терет послодавца	7.129.992,00	6.440.236,58	90,33	0,00	0,00	0,00	7.129.992,00	6.440.236,58	90,33			
								Приходи из буџета	7.129.992,00	6.440.236,58	90,33	0,00	0,00	0,00	7.129.992,00	6.440.236,58	90,33			
			304	413				Накнаде у природи	1.169.550,00	926.495,44	79,22	0,00	0,00	0,00	1.169.550,00	926.495,44	79,22			
								Приходи из буџета	1.169.550,00	926.495,44	79,22	0,00	0,00	0,00	1.169.550,00	926.495,44	79,22			
			305	414				Социјална давања запосленима	1.417.500,00	102.441,01	7,23	0,00	0,00	0,00	1.417.500,00	102.441,01	7,23			
								Приходи из буџета	1.417.500,00	102.441,01	7,23	0,00	0,00	0,00	1.417.500,00	102.441,01	7,23			
			306	415				Накнаде трошкова за запослене	370.000,00	252.967,76	68,37	0,00	0,00	0,00	370.000,00	252.967,76	68,37			
								Приходи из буџета	370.000,00	252.967,76	68,37	0,00	0,00	0,00	370.000,00	252.967,76	68,37			
			307	421				Стални трошкови	6.000,00	0,00	0,00	0,00	0,00	6.000,00	0,00	0,00				
								Приходи из буџета	6.000,00	0,00	0,00	0,00	0,00	6.000,00	0,00	0,00				

Р а з д е л	Г л а в а	Функ ция	Програ м а	Програ м а	Програ м а	Поз. бюджета клас. фин.	Екон. Изв. бюджета клас. фин.	ОПИС	СРЕДСТВА ИЗ БУДЖЕТА				СРЕДСТВА ИЗ ДОДАТНИХ ПРИХОДА				Инд. (17:16)		
									План		Извршене		План		Извршене			Инд. (14:13)	Инд. (17:16)
									10	11	12	13	14	15	16	17			
1	2	3	4	5	6	7	8	9	10	11	12	13	14	15	16	17	18		
								Приходи из бюджета	6.000,00	0,00	0,00	0,00	0,00	0,00	6.000,00	0,00	0,00		
	308					422		Трошкови путовања	430.000,00	2.800,00	0,65	0,65	0,00	0,00	430.000,00	2.800,00	0,65		
								Приходи из бюджета	430.000,00	2.800,00	0,65	0,65	0,00	0,00	430.000,00	2.800,00	0,65		
	309					423		Услуге по уговору	17.477.450,00	17.400.112,04	99,56	99,56	0,00	0,00	17.477.450,00	17.400.112,04	99,56		
								Приходи из бюджета	17.477.450,00	17.400.112,04	99,56	99,56	0,00	0,00	17.477.450,00	17.400.112,04	99,56		
	310					465		Остале дотације и трансфери	5.212.821,00	3.708.350,89	71,14	71,14	0,00	0,00	5.212.821,00	3.708.350,89	71,14		
								Приходи из бюджета	5.212.821,00	3.708.350,89	71,14	71,14	0,00	0,00	5.212.821,00	3.708.350,89	71,14		
	311					483		Новчане казне и пенали по решењу судова	41.000,00	40.500,00	98,78	98,78	0,00	0,00	41.000,00	40.500,00	98,78		
								Приходи из бюджета	41.000,00	40.500,00	98,78	98,78	0,00	0,00	41.000,00	40.500,00	98,78		
	312					485		Накнада штете за повреду или штету нанету од стране државних органа	156.000,00	0,00	0,00	0,00	0,00	0,00	156.000,00	0,00	0,00		
								Приходи из бюджета	156.000,00	0,00	0,00	0,00	0,00	0,00	156.000,00	0,00	0,00		
								Укупно за Програмску активност / Пројекат 0602-0013:	73.242.671,00	64.852.877,06	88,55	88,55	0,00	0,00	73.242.671,00	64.852.877,06	88,55		
								Укупно за Програм 0602:	73.242.671,00	64.852.877,06	88,55	88,55	0,00	0,00	73.242.671,00	64.852.877,06	88,55		
								Извори финансирања за функцију 130:	73.242.671,00	64.852.877,06	88,55	88,55	0,00	0,00	73.242.671,00	64.852.877,06	88,55		
								Приходи из бюджета	73.242.671,00	64.852.877,06	88,55	88,55	0,00	0,00	73.242.671,00	64.852.877,06	88,55		
								Укупно за функцију 130:	73.242.671,00	64.852.877,06	88,55	88,55	0,00	0,00	73.242.671,00	64.852.877,06	88,55		
								Извори финансирања за главу 10.01:	73.242.671,00	64.852.877,06	88,55	88,55	0,00	0,00	73.242.671,00	64.852.877,06	88,55		
								Приходи из бюджета	73.242.671,00	64.852.877,06	88,55	88,55	0,00	0,00	73.242.671,00	64.852.877,06	88,55		
								Укупно за главу 10.01:	73.242.671,00	64.852.877,06	88,55	88,55	0,00	0,00	73.242.671,00	64.852.877,06	88,55		
								Извори финансирања за раздео 10:	73.242.671,00	64.852.877,06	88,55	88,55	0,00	0,00	73.242.671,00	64.852.877,06	88,55		
								Приходи из бюджета	73.242.671,00	64.852.877,06	88,55	88,55	0,00	0,00	73.242.671,00	64.852.877,06	88,55		
								Укупно за раздео 10:	73.242.671,00	64.852.877,06	88,55	88,55	0,00	0,00	73.242.671,00	64.852.877,06	88,55		
11								ГРАДСКА УПРАВА ЗА ОБРАЗОВАЊЕ											
								Опште услуге											
								Програм 15: Опште услуге локалне самоуправе											
								ПА: функционисање локалне самоуправе и градских општина											
								Плате, додаци и накнаде запослених (зараде)	25.468.411,00	22.526.964,46	88,45	88,45	0,00	0,00	25.468.411,00	22.526.964,46	88,45		
								Приходи из бюджета	25.468.411,00	22.526.964,46	88,45	88,45	0,00	0,00	25.468.411,00	22.526.964,46	88,45		
								Социјални доприноси на терет послодавца	4.558.845,00	4.033.720,46	88,48	88,48	0,00	0,00	4.558.845,00	4.033.720,46	88,48		
								Приходи из бюджета	4.558.845,00	4.033.720,46	88,48	88,48	0,00	0,00	4.558.845,00	4.033.720,46	88,48		
								Накнаде у тури	700.000,00	439.224,32	62,75	62,75	0,00	0,00	700.000,00	439.224,32	62,75		
								Приходи из бюджета	700.000,00	439.224,32	62,75	62,75	0,00	0,00	700.000,00	439.224,32	62,75		
								Социјална давања запосленима	1.336.409,00	375.127,03	28,07	28,07	0,00	0,00	1.336.409,00	375.127,03	28,07		
								Приходи из бюджета	1.336.409,00	375.127,03	28,07	28,07	0,00	0,00	1.336.409,00	375.127,03	28,07		
								Накнаде трошкова за запослене	1.000,00	0,00	0,00	0,00	0,00	0,00	1.000,00	0,00	0,00		
								Приходи из бюджета	1.000,00	0,00	0,00	0,00	0,00	0,00	1.000,00	0,00	0,00		
								Награде запосленима и остали посебни расходи	60.000,00	44.050,67	73,42	73,42	0,00	0,00	60.000,00	44.050,67	73,42		
								Приходи из бюджета	60.000,00	44.050,67	73,42	73,42	0,00	0,00	60.000,00	44.050,67	73,42		

Г р а д с о	Функ ция	Програ тив	Програ м	Ак тив	Поз. буџета клас. фин.	Екон. Изв. клас. фин.	ОПИС	СРЕДСТВА ИЗ БУѐТА				СРЕДСТВА ИЗ ДОДАТНИХ ПРИХОДА				Инд. (14:13)	УКУПНА СРЕДСТВА		Инд. (17:16)
								План		Извршење		План		Извршење			План	Извршење	
								10	11	12	13	14	15	16	17				
1	2	3	4	5	6	7	8	9	10	11	12	13	14	15	16	17	18		
							01	Приходи из буџета	60.000,00	44.050,67	73,42	0,00	0,00	0,00	60.000,00	44.050,67	73,42		
	319					421	01	Стални трошкови	16.140,00	1.694,03	10,50	0,00	0,00	16.140,00	1.694,03	10,50			
	320					422	01	Приходи из буџета	16.140,00	1.694,03	10,50	0,00	0,00	16.140,00	1.694,03	10,50			
								Трошкови путовања	250.200,00	84.917,45	33,94	0,00	0,00	250.200,00	84.917,45	33,94			
	321					423	01	Приходи из буџета	250.200,00	84.917,45	33,94	0,00	0,00	250.200,00	84.917,45	33,94			
								Услуге по уговору	149.976,00	56.180,00	37,46	0,00	0,00	149.976,00	56.180,00	37,46			
	322					444	01	Приходи из буџета	149.976,00	56.180,00	37,46	0,00	0,00	149.976,00	56.180,00	37,46			
								Пратећи трошкови задуживања	16.586,00	0,00	0,00	0,00	0,00	16.586,00	0,00	0,00			
	323					465	01	Приходи из буџета	16.586,00	0,00	0,00	0,00	0,00	16.586,00	0,00	0,00			
								Остале дотације и трансфери	3.333.025,00	2.279.866,20	68,40	0,00	0,00	3.333.025,00	2.279.866,20	68,40			
	324					483	01	Приходи из буџета	3.333.025,00	2.279.866,20	68,40	0,00	0,00	3.333.025,00	2.279.866,20	68,40			
								Новчане казне и пенали по решењу судава	1.000,00	0,00	0,00	0,00	0,00	1.000,00	0,00	0,00			
							01	Приходи из буџета	1.000,00	0,00	0,00	0,00	0,00	1.000,00	0,00	0,00			
								Укупно за Програмску активност / Пројекат 0602-0001:	35.891.592,00	29.841.744,62	83,14	0,00	0,00	35.891.592,00	29.841.744,62	83,14			
								Укупно за Програм 0602:	35.891.592,00	29.841.744,62	83,14	0,00	0,00	35.891.592,00	29.841.744,62	83,14			
								Извори финансирања за функцију 130:											
							01	Приходи из буџета	35.891.592,00	29.841.744,62	83,14	0,00	0,00	35.891.592,00	29.841.744,62	83,14			
								Укупно за функцију 130:	35.891.592,00	29.841.744,62	83,14	0,00	0,00	35.891.592,00	29.841.744,62	83,14			
								Основно образовање											
								Програм 9: Основно образовање и васпитање											
								ПА: Функционисање основних школа											
								Трансфери осталим нивоима власти	759.072.053,00	638.825.817,47	84,16	0,00	0,00	759.072.053,00	638.825.817,47	84,16			
							325	01	Приходи из буџета	759.072.053,00	638.825.817,47	84,16	0,00	0,00	759.072.053,00	638.825.817,47	84,16		
								Укупно за Програмску активност / Пројекат 2002-0001:	759.072.053,00	638.825.817,47	84,16	0,00	0,00	759.072.053,00	638.825.817,47	84,16			
								П: Инвестициони пројекти											
								Трансфери осталим нивоима власти	291.882.481,50	276.456.158,32	94,71	0,00	0,00	291.882.481,50	276.456.158,32	94,71			
							326	01	Приходи из буџета	291.882.481,50	276.456.158,32	94,71	0,00	0,00	291.882.481,50	276.456.158,32	94,71		
								Трансфери од других нивоа власти	213.582.600,00	198.826.931,66	93,09	0,00	0,00	213.582.600,00	198.826.931,66	93,09			
							07	Трансфери од других нивоа власти	7.425.890,50	7.418.145,60	99,90	0,00	0,00	7.425.890,50	7.418.145,60	99,90			
							13	Нераспоређени вишак прихода из ранијих година	70.873.991,00	70.211.081,06	99,06	0,00	0,00	70.873.991,00	70.211.081,06	99,06			
								Укупно за Програмску активност / Пројекат 2002-0002:	291.882.481,50	276.456.158,32	94,71	0,00	0,00	291.882.481,50	276.456.158,32	94,71			
								П: Потребе ученика са сметњама у развоју											
								Услуге по уговору	291.529,00	115.712,00	39,69	0,00	0,00	291.529,00	115.712,00	39,69			
							327	01	Приходи из буџета	291.529,00	115.712,00	39,69	0,00	0,00	291.529,00	115.712,00	39,69		
								Укупно за Програмску активност / Пројекат 2002-0003:	291.529,00	115.712,00	39,69	0,00	0,00	291.529,00	115.712,00	39,69			
								Укупно за Програм 2002:	1.051.246.063,50	915.397.687,79	87,08	0,00	0,00	1.051.246.063,50	915.397.687,79	87,08			
								Извори финансирања за функцију 912:											
							01	Приходи из буџета	972.946.182,00	837.768.461,13	86,11	0,00	0,00	972.946.182,00	837.768.461,13	86,11			
							07	Трансфери од других нивоа власти	7.425.890,50	7.418.145,60	99,90	0,00	0,00	7.425.890,50	7.418.145,60	99,90			

Гр а д с е р	Функционална класификација Прогр Програ Активност	Поз. Екон. Изв. бюджета клас. фин.	ОПИС	СРЕДСТВА ИЗ БУДЖЕТА				СРЕДСТВА ИЗ ДОДАТНИХ ПРИХОДА				УКУПНА СРЕДСТВА				Инд. (17:16)		
				План	Извршење	Инд. (11:10)	План	Извршење	Инд. (14:13)	План	Извршење	Инд. (17:16)						
													10	11	12		13	14
1	2	3	4	5	6	7	8	9	10	11	12	13	14	15	16	17	18	19
									70.873.991,00	70.211.081,06	99,06		0,00	0,00	70.873.991,00	70.211.081,06	99,06	
									1.051.246.063,50	915.397.687,79	87,08		0,00	0,00	1.051.246.063,50	915.397.687,79	87,08	
920								Средње образовање										
2003								<i>Програм 10: Средње образовање и васпитање</i>										
								ПА: Функционалне средњих школа										
	328	463							523.988.199,00	434.989.212,58	83,02		0,00	0,00	523.988.199,00	434.989.212,58	83,02	
									523.988.199,00	434.989.212,58	83,02		0,00	0,00	523.988.199,00	434.989.212,58	83,02	
	01							Приходи из буџета										
								<i>Укупно за Програмску активност / Пројекат</i>										
								2003-0001:										
								П: Инвестициони пројекти										
								Трансфери осталим нивоима власти										
	329	463						15.287.000,00	13.967.680,13	91,37		0,00	0,00	15.287.000,00	13.967.680,13	91,37		
								Приходи из буџета										
								<i>Укупно за Програмску активност / Пројекат</i>										
								2003-0002:										
								П: Изградња музичке и балетске школе										
								Трансфери осталим нивоима власти										
	330	463						339.075.000,00	330.472.144,77	97,46		0,00	0,00	339.075.000,00	330.472.144,77	97,46		
								Приходи из буџета										
								<i>Укупно за Програмску активност / Пројекат</i>										
								2003-0003:										
								Трансфери осталим нивоима власти										
								878.350.199,00	779.429.037,48	88,74		0,00	0,00	878.350.199,00	779.429.037,48	88,74		
								Извори финансирања за функцију 920:										
								Приходи из буџета										
								<i>Укупно за главу 11.01:</i>										
								878.350.199,00										
								<i>Укупно за функцију 920:</i>										
								878.350.199,00										
								Извори финансирања за главу 11.01:										
								Приходи из буџета										
								<i>Укупно за главу 11.01:</i>										
								1.874.476.377,54										
	01							1.635.586.447,99	1.635.586.447,99	99,90		0,00	0,00	1.635.586.447,99	1.635.586.447,99	99,90		
								<i>Укупно за главу 11.01:</i>										
								1.874.476.377,54										
	07							7.425.890,50	7.418.145,60	99,90		0,00	0,00	7.425.890,50	7.418.145,60	99,90		
								<i>Укупно за главу 11.01:</i>										
								83.585.586,46										
	13							81.663.876,30	81.663.876,30	97,70		0,00	0,00	81.663.876,30	81.663.876,30	97,70		
								<i>Укупно за главу 11.01:</i>										
								1.965.487.854,50										
								<i>Укупно за главу 11.01:</i>										
								1.965.487.854,50										
11.02								ПУ "РАДОСНО ДЕТИЊСТВО"										
								<i>Предшколско образовање</i>										
								<i>Програм 8: Предшколско васпитање и образовање</i>										
								ПА: Функционалне предшколских установа										
								Плате, додаци и накнаде запослених (зараде)										
								1.145.352.992,00	1.138.525.619,31	99,44		0,00	0,00	464.808,56	1.138.990.427,87	99,44		
								<i>Укупно за главу 11.02:</i>										
								1.144.902.460,00										
	01							1.138.525.619,31	1.138.525.619,31	99,44		0,00	0,00	464.808,56	1.138.525.619,31	99,44		
								<i>Укупно за главу 11.02:</i>										
								450.532,00										
	07							205.018.185,00	203.796.094,73	99,40		0,00	0,00	83.200,72	203.879.295,45	99,44		
								<i>Укупно за главу 11.02:</i>										
								204.937.540,00										
	01							80.645,00	80.645,00	100,00		0,00	0,00	83.200,72	80.645,00	100,00		
								<i>Укупно за главу 11.02:</i>										
								33.213.000,00										
	07							32.890.404,04	32.890.404,04	100,00		0,00	0,00	32.890.404,04	32.890.404,04	100,00		
								<i>Укупно за главу 11.02:</i>										
								33.213.000,00										
	01							33.213.000,00	33.213.000,00	100,00		0,00	0,00	33.213.000,00	33.213.000,00	100,00		

Р а з а е о	Г л а в а	Ф у н к ц и л а	Пр огр т ив	Про гр м а	Поз. бю ж ета	Ек он. клас.	Изв. фин.	СРЕДСТВА ИЗ ДОДАТНИХ ПРИХОДА										Инд. (17:16)					
								СРЕДСТВА ИЗ БУДЖЕТА					СРЕДСТВА ИЗ ДОДАТНИХ ПРИХОДА						УКУПНА СРЕДСТВА				
								План	Извршење	Инд. (11:10)	План	Извршење	Инд. (14:13)	План	Извршење	Инд. (17:16)							
1	2	3	4	5	6	7	8	9	10	11	12	13	14	15	16	17	18						
	334	414						Социјална Давања запосленима	24.516.636,53	20.372.138,08	83,10	0,00	0,00	5.056.491,36	0,00	24.516.636,53	25.428.629,44	103,72					
		01						Приходи из буџета	24.127.919,00	20.372.138,08	84,43	0,00	0,00	0,00	0,00	24.127.919,00	20.372.138,08	84,43					
		04						Сопствени приходи буџетских корисника	0,00	0,00	0,00	0,00	0,00	5.056.491,36	0,00	0,00	5.056.491,36	0,00					
		13						Нераспоређени вишак прихода из ранијих година	388.717,53	0,00	0,00	0,00	0,00	0,00	0,00	388.717,53	0,00	0,00					
	335	415						Накнада трошкова за запослене	29.115.586,00	28.776.533,30	98,84	0,00	0,00	0,00	0,00	29.115.586,00	28.776.533,30	98,84					
		01						Приходи из буџета	29.115.586,00	28.776.533,30	98,84	0,00	0,00	0,00	0,00	29.115.586,00	28.776.533,30	98,84					
	336	416						Награде запосленима и остали посебни расходи	24.852.239,00	24.782.531,30	99,72	0,00	0,00	0,00	0,00	24.852.239,00	24.782.531,30	99,72					
		01						Приходи из буџета	24.852.239,00	24.782.531,30	99,72	0,00	0,00	0,00	0,00	24.852.239,00	24.782.531,30	99,72					
	337	421						Стални трошкови	186.455.428,00	141.353.168,07	75,81	0,00	0,00	30.277.362,53	0,00	186.455.428,00	171.630.530,60	92,05					
		01						Приходи из буџета	147.455.428,00	141.353.168,07	95,86	0,00	0,00	0,00	0,00	147.455.428,00	141.353.168,07	95,86					
		07						Трансфери од других нивоа власти	39.000.000,00	0,00	0,00	0,00	0,00	30.277.362,53	0,00	39.000.000,00	30.277.362,53	77,63					
	338	422						Трошкови путовања	800.000,00	548.538,05	68,57	0,00	0,00	0,00	0,00	800.000,00	548.538,05	68,57					
		01						Приходи из буџета	800.000,00	548.538,05	68,57	0,00	0,00	0,00	0,00	800.000,00	548.538,05	68,57					
	339	423						Услуге по уговору	10.519.000,00	7.362.459,21	69,99	0,00	0,00	0,00	0,00	10.519.000,00	7.362.459,21	69,99					
		01						Приходи из буџета	10.519.000,00	7.362.459,21	69,99	0,00	0,00	0,00	0,00	10.519.000,00	7.362.459,21	69,99					
	340	424						Специјализоване услуге	7.340.000,00	7.225.175,00	98,44	0,00	0,00	0,00	0,00	7.340.000,00	7.225.175,00	98,44					
		01						Приходи из буџета	7.340.000,00	7.225.175,00	98,44	0,00	0,00	0,00	0,00	7.340.000,00	7.225.175,00	98,44					
	341	425						Текуће поправке и одржавање	28.530.000,00	28.486.827,74	99,85	0,00	0,00	0,00	0,00	28.530.000,00	28.486.827,74	99,85					
		01						Приходи из буџета	28.530.000,00	28.486.827,74	99,85	0,00	0,00	0,00	0,00	28.530.000,00	28.486.827,74	99,85					
	342	426						Материјал	407.875.000,00	346.186.388,79	84,88	0,00	0,00	47.357.731,50	0,00	407.875.000,00	383.544.120,29	96,49					
		01						Приходи из буџета	366.675.000,00	345.986.411,19	94,36	0,00	0,00	0,00	0,00	366.675.000,00	345.986.411,19	94,36					
		07						Трансфери од других нивоа власти	41.200.000,00	199.977,60	0,49	0,00	0,00	47.357.731,50	0,00	41.200.000,00	47.557.709,10	115,43					
	343	444						Праћећи трошкови задуживања	260.000,00	251.144,70	96,59	0,00	0,00	0,00	0,00	260.000,00	251.144,70	96,59					
		01						Приходи из буџета	260.000,00	251.144,70	96,59	0,00	0,00	0,00	0,00	260.000,00	251.144,70	96,59					
	344	465						Остале дотације и трансфери	57.037.896,00	41.512.964,16	72,78	0,00	0,00	22.167,14	0,00	57.037.896,00	41.535.131,30	72,82					
		01						Приходи из буџета	57.000.000,00	41.512.964,16	72,83	0,00	0,00	0,00	0,00	57.000.000,00	41.512.964,16	72,83					
		07						Трансфери од других нивоа власти	37.896,00	0,00	0,00	0,00	0,00	22.167,14	0,00	37.896,00	22.167,14	58,49					
	345	482						Порези, обавезне таксе, казне и пенали	1.120.000,00	583.063,88	52,06	0,00	0,00	0,00	0,00	1.120.000,00	583.063,88	52,06					
		01						Приходи из буџета	1.120.000,00	583.063,88	52,06	0,00	0,00	0,00	0,00	1.120.000,00	583.063,88	52,06					
	346	483						Новчане казне и пенали по решењу судова	115.841.195,00	42.128.692,12	36,37	0,00	0,00	3.413.237,93	0,00	115.841.195,00	45.541.930,05	39,31					
		01						Приходи из буџета	115.841.195,00	42.128.692,12	36,37	0,00	0,00	0,00	0,00	115.841.195,00	42.128.692,12	36,37					
		07						Трансфери од других нивоа власти	0,00	0,00	0,00	0,00	0,00	3.413.237,93	0,00	0,00	3.413.237,93	0,00					
	2001-0001:							Укупно за Програмску активност / Пројекат	2.277.847.157,53	2.064.781.742,48	90,65	0,00	0,00	86.674.999,74	0,00	2.277.847.157,53	2.151.456.742,22	94,45					
	2001-0002							Г: Инвестициони пројекти	137.200.000,00	108.557.128,30	79,12	0,00	0,00	0,00	0,00	137.200.000,00	108.557.128,30	79,12					
	347	511						Зграде и грађевински објекти	137.200.000,00	108.557.128,30	79,12	0,00	0,00	0,00	0,00	137.200.000,00	108.557.128,30	79,12					

Р а з д е л о	Г л а в а	Функ ц и о н с к и е	Прогр а м с к и е	Поз. бюжета клас. фин.	ОПИС	СРЕДСТВА ИЗ БЮДЖЕТА				СРЕДСТВА ИЗ ДОДАТНИХ ПРИХОДА				УКУПНА СРЕДСТВА				
						Инд (11:10)		Инд (14:13)		Инд (17:16)		Инд (11:10)		Инд (14:13)		Инд (17:16)		
						План	Извршење	План	Извршење	План	Извршење	План	Извршење	План	Извршење	План	Извршење	
1	2	3	4	5	6	7	8	9	10	11	12	13	14	15	16	17	18	
					Приходи из буџета	01			73.980.000,00	67.261.590,47	90,92	0,00	0,00	0,00	0,00	73.980.000,00	67.261.590,47	90,92
					Нераспоређени вишак прихода из ранијих година	13			63.220.000,00	41.295.537,83	65,32	0,00	0,00	0,00	0,00	63.220.000,00	41.295.537,83	65,32
				348	512	Машине и опрема			104.370.000,00	102.481.171,20	98,19	0,00	0,00	0,00	0,00	104.370.000,00	102.481.171,20	98,19
					Приходи из буџета	01			23.620.000,00	21.898.075,20	92,71	0,00	0,00	0,00	0,00	23.620.000,00	21.898.075,20	92,71
				13	Нераспоређени вишак прихода из ранијих година	13			80.750.000,00	80.583.096,00	99,79	0,00	0,00	0,00	0,00	80.750.000,00	80.583.096,00	99,79
					Укупно за Програмску активност / Пројекат				241.570.000,00	211.038.299,50	87,36	0,00	0,00	0,00	0,00	241.570.000,00	211.038.299,50	87,36
					Укупно за Програм 2001:				2.519.417.157,53	2.275.820.041,98	90,33	0,00	0,00	86.674.999,74	0,00	2.519.417.157,53	2.362.495.041,72	93,77
					Извори финансирања за функцију 911:													
					Приходи из буџета	01			2.294.289.367,00	2.153.741.430,55	93,87	0,00	0,00	0,00	0,00	2.294.289.367,00	2.153.741.430,55	93,87
				04	Сопствени приходи буџетских корисника				0,00	0,00	0,00	0,00	0,00	5.056.491,36	0,00	5.056.491,36	0,00	
				07	Трансфери од других нивоа власти				80.769.073,00	199.977,60	0,25	0,00	0,00	81.618.508,38	0,00	80.769.073,00	81.618.485,98	101,30
				13	Нераспоређени вишак прихода из ранијих година				144.358.717,53	121.878.633,83	84,43	0,00	0,00	0,00	0,00	144.358.717,53	121.878.633,83	84,43
					Укупно за функцију 911:				2.519.417.157,53	2.275.820.041,98	90,33	0,00	0,00	86.674.999,74	0,00	2.519.417.157,53	2.362.495.041,72	93,77
					Извори финансирања за главу 11.02:													
					Приходи из буџета	01			2.294.289.367,00	2.153.741.430,55	93,87	0,00	0,00	0,00	0,00	2.294.289.367,00	2.153.741.430,55	93,87
				04	Сопствени приходи буџетских корисника				0,00	0,00	0,00	0,00	0,00	5.056.491,36	0,00	5.056.491,36	0,00	
				07	Трансфери од других нивоа власти				80.769.073,00	199.977,60	0,25	0,00	0,00	81.618.508,38	0,00	80.769.073,00	81.618.485,98	101,30
				13	Нераспоређени вишак прихода из ранијих година				144.358.717,53	121.878.633,83	84,43	0,00	0,00	0,00	0,00	144.358.717,53	121.878.633,83	84,43
					Укупно за главу 11.02:				2.519.417.157,53	2.275.820.041,98	90,33	0,00	0,00	86.674.999,74	0,00	2.519.417.157,53	2.362.495.041,72	93,77
					Извори финансирања за раздео 11:													
					Приходи из буџета	01			4.168.765.744,54	3.789.327.878,54	90,90	0,00	0,00	0,00	0,00	4.168.765.744,54	3.789.327.878,54	90,90
				04	Сопствени приходи буџетских корисника				0,00	0,00	0,00	0,00	0,00	5.056.491,36	0,00	5.056.491,36	0,00	
				07	Трансфери од других нивоа власти				88.194.963,50	7.618.123,20	8,64	0,00	0,00	81.618.508,38	0,00	88.194.963,50	89.236.631,58	101,18
				13	Нераспоређени вишак прихода из ранијих година				227.944.303,99	203.542.510,13	89,29	0,00	0,00	0,00	0,00	227.944.303,99	203.542.510,13	89,29
					Укупно за раздео 11:				4.484.905.012,03	4.000.488.511,87	89,20	0,00	0,00	86.674.999,74	0,00	4.484.905.012,03	4.087.163.511,61	91,13
					ГРАДСКА УПРАВА ЗА КУЛТУРУ													
					ГРАДСКА УПРАВА ЗА КУЛТУРУ													
					Опште услуге													
					Програм 15: Опште услуге локалне самоуправе													
					ПА: Функционисање локалне самоуправе и градских општина													
					Плате, додаци и накнаде запослених (зараде)				17.423.332,00	15.895.024,74	91,23	0,00	0,00	0,00	0,00	17.423.332,00	15.895.024,74	91,23
					Приходи из буџета	01			17.423.332,00	15.895.024,74	91,23	0,00	0,00	0,00	0,00	17.423.332,00	15.895.024,74	91,23
					Социјални доприноси на терет послодавца				3.118.776,00	2.845.209,44	91,23	0,00	0,00	0,00	0,00	3.118.776,00	2.845.209,44	91,23
					Приходи из буџета	01			3.118.776,00	2.845.209,44	91,23	0,00	0,00	0,00	0,00	3.118.776,00	2.845.209,44	91,23
					Накнаде у материјалу	01			267.300,00	247.640,70	92,65	0,00	0,00	0,00	0,00	267.300,00	247.640,70	92,65
					Приходи из буџета	01			267.300,00	247.640,70	92,65	0,00	0,00	0,00	0,00	267.300,00	247.640,70	92,65
					Социјална давања запосленима	01			1.627.000,00	1.110.071,44	68,3	0,00	0,00	0,00	0,00	1.627.000,00	1.110.071,44	68,3
					Приходи из буџета	01			1.627.000,00	1.110.071,44	68,3	0,00	0,00	0,00	0,00	1.627.000,00	1.110.071,44	68,3
					Накнаде трошкова за запослене	01			216.800,00	37.097,50	17,11	0,00	0,00	0,00	0,00	216.800,00	37.097,50	17,11
					Приходи из буџета	01			216.800,00	37.097,50	17,11	0,00	0,00	0,00	0,00	216.800,00	37.097,50	17,11

Р	Л	Функ	Програ	Програ	Поз	Екон. Изв.	8	СРЕДСТВА ИЗ БУЏЕТА				СРЕДСТВА ИЗ ДОДАТНИХ ПРИХОДА				Инд. (17-16)		
								ТМВ	ОПИС	План	Извршење	Инд. (11-10)	План	Извршење	Инд. (14-13)		План	Извршење
354	421					Стални трошкови		30.000,00	500,00	1,67	0,00	0,00	0,00	0,00	0,00	30.000,00	500,00	1,67
355	422	01				Приходи из буџета		30.000,00	500,00	1,67	0,00	0,00	0,00	0,00	0,00	30.000,00	500,00	1,67
356	423	01				Трошкови путовања		500.000,00	189.088,69	37,82	0,00	0,00	0,00	0,00	0,00	500.000,00	189.088,69	37,82
357	444	01				Приходи из буџета		500.000,00	189.088,69	37,82	0,00	0,00	0,00	0,00	0,00	500.000,00	189.088,69	37,82
358	465	01				Услуге по уговору		5.238.000,00	2.495.018,52	47,63	0,00	0,00	0,00	0,00	0,00	5.238.000,00	2.495.018,52	47,63
359	482	01				Приходи из буџета		5.238.000,00	2.495.018,52	47,63	0,00	0,00	0,00	0,00	0,00	5.238.000,00	2.495.018,52	47,63
360	483	01				Пратећи трошкови задуживања		70.000,00	0,00	0,00	0,00	0,00	0,00	0,00	0,00	70.000,00	0,00	0,00
360_1	485	01				Приходи из буџета		70.000,00	0,00	0,00	0,00	0,00	0,00	0,00	0,00	70.000,00	0,00	0,00
361	423	01				Остале дотације и трансфери		2.280.174,00	1.624.955,12	71,26	0,00	0,00	0,00	0,00	0,00	2.280.174,00	1.624.955,12	71,26
362	454	01				Приходи из буџета		2.280.174,00	1.624.955,12	71,26	0,00	0,00	0,00	0,00	0,00	2.280.174,00	1.624.955,12	71,26
363	463	01				Порези, обавезне таксе, казне и пенали		10.000,00	0,00	0,00	0,00	0,00	0,00	0,00	10.000,00	0,00	0,00	
364	481	01				Приходи из буџета		10.000,00	0,00	0,00	0,00	0,00	0,00	0,00	10.000,00	0,00	0,00	
365	422	01				Новчане казне и пенали по решењу судова		51.000,00	0,00	0,00	0,00	0,00	0,00	0,00	51.000,00	0,00	0,00	
366	483	01				Приходи из буџета		51.000,00	0,00	0,00	0,00	0,00	0,00	0,00	51.000,00	0,00	0,00	
367	485	01				Накнада штете за повреде или штету нанету од стране државних органа		60.000,00	58.507,43	97,51	0,00	0,00	0,00	0,00	60.000,00	58.507,43	97,51	
368	483	01				Приходи из буџета		60.000,00	58.507,43	97,51	0,00	0,00	0,00	0,00	60.000,00	58.507,43	97,51	
369	483	01				Укупно за Програмску активност / Пројекат 0602-0001:		30.892.382,00	23.504.113,58	76,08	0,00	0,00	0,00	0,00	30.892.382,00	23.504.113,58	76,08	
370	483	01				Укупно за Програм 0602:		30.892.382,00	23.504.113,58	76,08	0,00	0,00	0,00	0,00	30.892.382,00	23.504.113,58	76,08	
371	483	01				Извори финансирања за функцију 130:		30.892.382,00	23.504.113,58	76,08	0,00	0,00	0,00	0,00	30.892.382,00	23.504.113,58	76,08	
372	483	01				Приходи из буџета		30.892.382,00	23.504.113,58	76,08	0,00	0,00	0,00	0,00	30.892.382,00	23.504.113,58	76,08	
373	483	01				Укупно за функцију 130:		30.892.382,00	23.504.113,58	76,08	0,00	0,00	0,00	0,00	30.892.382,00	23.504.113,58	76,08	
374	483	01				Услуге културе		400.000,00	185.341,07	46,34	0,00	0,00	0,00	0,00	400.000,00	185.341,07	46,34	
375	483	01				Програм 13: Развој културе и информисања		400.000,00	185.341,07	46,34	0,00	0,00	0,00	0,00	400.000,00	185.341,07	46,34	
376	483	01				ПА: Јачање културне продукције и уметничког стваралаштва		400.000,00	185.341,07	46,34	0,00	0,00	0,00	0,00	400.000,00	185.341,07	46,34	
377	483	01				Услуге по уговору		19.305.000,00	17.685.000,00	91,61	0,00	0,00	0,00	0,00	19.305.000,00	17.685.000,00	91,61	
378	483	01				Приходи из буџета		19.305.000,00	17.685.000,00	91,61	0,00	0,00	0,00	0,00	19.305.000,00	17.685.000,00	91,61	
379	483	01				Субвенције приватним предузећима		19.305.000,00	17.685.000,00	91,61	0,00	0,00	0,00	0,00	19.305.000,00	17.685.000,00	91,61	
380	483	01				Приходи из буџета		10.500.000,00	10.168.106,10	96,84	0,00	0,00	0,00	0,00	10.500.000,00	10.168.106,10	96,84	
381	483	01				Трансфери осталим нивоима власти		10.500.000,00	10.168.106,10	96,84	0,00	0,00	0,00	0,00	10.500.000,00	10.168.106,10	96,84	
382	483	01				Приходи из буџета		10.500.000,00	10.168.106,10	96,84	0,00	0,00	0,00	0,00	10.500.000,00	10.168.106,10	96,84	
383	483	01				Дотације невладиним организацијама		152.775.000,00	141.587.696,44	92,68	0,00	0,00	0,00	0,00	152.775.000,00	141.587.696,44	92,68	
384	483	01				Приходи из буџета		152.775.000,00	141.587.696,44	92,68	0,00	0,00	0,00	0,00	152.775.000,00	141.587.696,44	92,68	
385	483	01				Укупно за Програмску активност / Пројекат 1201-0002:		182.980.000,00	169.628.143,61	92,70	0,00	0,00	0,00	0,00	182.980.000,00	169.628.143,61	92,70	
386	483	01				Пројекат 1201-0002:		182.980.000,00	169.628.143,61	92,70	0,00	0,00	0,00	0,00	182.980.000,00	169.628.143,61	92,70	
387	483	01				Трошкови путовања		3.800,00	0,00	0,00	0,00	0,00	0,00	0,00	3.800,00	0,00	0,00	
388	483	01				Приходи из буџета		3.800,00	0,00	0,00	0,00	0,00	0,00	0,00	3.800,00	0,00	0,00	
389	483	01				Укупно за Програмску активност / Пројекат 1201-0008:		3.800,00	0,00	0,00	0,00	0,00	0,00	0,00	3.800,00	0,00	0,00	
390	483	01				Трошкови путовања		3.800,00	0,00	0,00	0,00	0,00	0,00	0,00	3.800,00	0,00	0,00	
391	483	01				Приходи из буџета		3.800,00	0,00	0,00	0,00	0,00	0,00	0,00	3.800,00	0,00	0,00	

Р	а	л	з	а	в	е	о	Функ име	Прогр тип	Прогр/Ак тив	Поз. буџет. клас. фин.	Екон. Изв. бюџет. клас. фин.	ОПИС	СРЕДСТВА ИЗ БУѢТА				СРЕДСТВА ИЗ ДОДАТНИХ ПРИХОДА				УКУПНА СРЕДСТВА				Инд. (17:16)
														Инд. (11:10)		Инд. (14:13)		Инд. (14:13)		Инд. (17:16)						
														План	Извршење	План	Извршење	План	Извршење	План	Извршење					
1	2	3	4	5	6	7	8	9	10	11	12	13	14	15	16	17	18									
					366	423		Услуге по уговору		2.216.000,00	0,00	0,00	0,00	0,00	0,00	2.216.000,00	0,00	0,00	0,00							
							01	Приходи из буџета		2.216.000,00	0,00	0,00	0,00	0,00	0,00	2.216.000,00	0,00	0,00	0,00							
								Укупно за Програмску активност / Пројекат 1201-0008:		2.219.800,00	0,00	0,00	0,00	0,00	0,00	2.219.800,00	0,00	0,00	0,00							
				1201-0009				П: Европска престоница културе																		
					367	481		Дотације невладиним организацијама		13.000.000,00	100,00	100,00	100,00	100,00	100,00	13.000.000,00	13.000.000,00	13.000.000,00	100,00							
							01	Приходи из буџета		13.000.000,00	100,00	100,00	100,00	100,00	100,00	13.000.000,00	13.000.000,00	13.000.000,00	100,00							
					367_1	465		Остале дотације и трансфери		257.104.500,00	100,00	100,00	100,00	100,00	100,00	257.104.500,00	257.104.500,00	257.104.500,00	100,00							
							01	Приходи из буџета		126.045.000,00	100,00	100,00	100,00	100,00	100,00	126.045.000,00	126.045.000,00	126.045.000,00	100,00							
							07	Трансфери од других нивоа власти		131.059.500,00	100,00	100,00	100,00	100,00	100,00	131.059.500,00	131.059.500,00	131.059.500,00	100,00							
								Укупно за Програмску активност / Пројекат 1201-0009:		270.104.500,00	100,00	100,00	100,00	100,00	100,00	270.104.500,00	270.104.500,00	270.104.500,00	100,00							
								Укупно за Програм 1201:		455.304.300,00	439.730.643,61	96,58	96,58	96,58	96,58	455.304.300,00	439.730.643,61	439.730.643,61	96,58							
								Извори финансирања за функцију 820:																		
							01	Приходи из буџета		324.244.800,00	308.671.143,61	95,20	95,20	95,20	95,20	324.244.800,00	308.671.143,61	308.671.143,61	95,20							
							07	Трансфери од других нивоа власти		131.059.500,00	100,00	100,00	100,00	100,00	131.059.500,00	131.059.500,00	131.059.500,00	100,00								
								Укупно за функцију 820:		455.304.300,00	439.730.643,61	96,58	96,58	96,58	455.304.300,00	439.730.643,61	439.730.643,61	96,58								
								Услуге емитовања и штампања																		
								Програм 13: Развој културе и информисања																		
								ПА: Јачање културне продукције и уметничког стваралаштва																		
								Услуге по уговору		80.000,00	39.912,02	49,89	49,89	49,89	80.000,00	39.912,02	39.912,02	49,89								
								01	Приходи из буџета		80.000,00	39.912,02	49,89	49,89	80.000,00	39.912,02	39.912,02	49,89								
								Субвенције приватним предузећима		4.000.000,00	3.850.000,00	96,25	96,25	96,25	4.000.000,00	3.850.000,00	3.850.000,00	96,25								
								01	Приходи из буџета		4.000.000,00	3.850.000,00	96,25	96,25	4.000.000,00	3.850.000,00	3.850.000,00	96,25								
								Трансфери осталим нивоима власти		2.300.000,00	1.799.167,72	78,22	78,22	78,22	2.300.000,00	1.799.167,72	1.799.167,72	78,22								
								01	Приходи из буџета		2.300.000,00	1.799.167,72	78,22	78,22	2.300.000,00	1.799.167,72	1.799.167,72	78,22								
								Дотације невладиним организацијама		3.700.000,00	3.269.156,00	88,36	88,36	88,36	3.700.000,00	3.269.156,00	3.269.156,00	88,36								
								01	Приходи из буџета		3.700.000,00	3.269.156,00	88,36	88,36	3.700.000,00	3.269.156,00	3.269.156,00	88,36								
								Укупно за Програмску активност / Пројекат 1201-0002:		10.080.000,00	8.958.235,74	88,87	88,87	8.958.235,74	8.958.235,74	8.958.235,74	88,87									
								ПА: Остваривање и унапређивање јавног интереса у области јавног информисања																		
								Услуге по уговору		405.000,00	164.062,92	40,51	40,51	40,51	405.000,00	164.062,92	164.062,92	40,51								
								01	Приходи из буџета		405.000,00	164.062,92	40,51	40,51	405.000,00	164.062,92	164.062,92	40,51								
								Субвенције приватним предузећима		51.499.500,00	51.294.000,00	99,60	99,60	99,60	51.499.500,00	51.294.000,00	51.294.000,00	99,60								
								01	Приходи из буџета		51.499.500,00	51.294.000,00	99,60	99,60	51.499.500,00	51.294.000,00	51.294.000,00	99,60								
								Дотације невладиним организацијама		7.690.450,00	7.559.797,85	98,30	98,30	98,30	7.690.450,00	7.559.797,85	7.559.797,85	98,30								
								01	Приходи из буџета		7.690.450,00	7.559.797,85	98,30	98,30	7.690.450,00	7.559.797,85	7.559.797,85	98,30								
								Укупно за Програмску активност / Пројекат 1201-0004:		59.594.950,00	59.017.860,77	99,03	99,03	59.017.860,77	59.017.860,77	59.017.860,77	99,03									
								ПА: Унапређење јавног информисања на језицима националних мањина																		

Г р а д о в о	Л п о з. б у д ж е т а	Ф у н к ц и я	Пр ог р а м с к л а с с	Пр ог р а м с к л а с с	П о з. б у д ж е т а	Е к о н. к л а с с	И зв. б у д ж е т а	СРЕДСТВА ИЗ БУДЖЕТА						СРЕДСТВА ИЗ ДОДАТНИХ ПРИХОДА		УКУПНА СРЕДСТВА		Инд. (17:16)		
								План		Извршење		Инд. (11:10)	План		Извршење		Инд. (14:13)		План	Извршење
								10	11	12	13		14	15	16	17				
					9			10	11	12	13	14	15	16	17	18				
	375	454					Субвенције приватним предузећима	3.414.750,00	3.252.150,00	95,24	0,00	0,00	0,00	0,00	3.414.750,00	3.252.150,00	95,24			
		01					Приходи из буџета	3.414.750,00	3.252.150,00	95,24	0,00	0,00	0,00	0,00	3.414.750,00	3.252.150,00	95,24			
	376	481					Дотације невладиним организацијама	1.012.600,00	850.000,00	83,94	0,00	0,00	0,00	0,00	1.012.600,00	850.000,00	83,94			
		01					Приходи из буџета	1.012.600,00	850.000,00	83,94	0,00	0,00	0,00	0,00	1.012.600,00	850.000,00	83,94			
			1201-0006				Укупно за Програмску активност / Пројекат 1201-0005:	4.427.350,00	4.102.150,00	92,65	0,00	0,00	0,00	0,00	4.427.350,00	4.102.150,00	92,65			
							ПА: Унапређење јавног информисања особа са инвалидитетом													
	377	454					Субвенције приватним предузећима	2.731.800,00	2.601.700,00	95,24	0,00	0,00	0,00	0,00	2.731.800,00	2.601.700,00	95,24			
		01					Приходи из буџета	2.731.800,00	2.601.700,00	95,24	0,00	0,00	0,00	0,00	2.731.800,00	2.601.700,00	95,24			
	378	481					Дотације невладиним организацијама	1.945.100,00	1.900.000,00	97,68	0,00	0,00	0,00	0,00	1.945.100,00	1.900.000,00	97,68			
		01					Приходи из буџета	1.945.100,00	1.900.000,00	97,68	0,00	0,00	0,00	0,00	1.945.100,00	1.900.000,00	97,68			
							Укупно за Програмску активност / Пројекат 1201-0006:	4.676.900,00	4.501.700,00	96,25	0,00	0,00	0,00	0,00	4.676.900,00	4.501.700,00	96,25			
							Укупно за Програм 1201:	78.779.200,00	76.579.946,51	97,21	0,00	0,00	0,00	0,00	78.779.200,00	76.579.946,51	97,21			
							Извори финансирања за функцију 830:													
		01					Приходи из буџета	78.779.200,00	76.579.946,51	97,21	0,00	0,00	0,00	0,00	78.779.200,00	76.579.946,51	97,21			
							Укупно за функцију 830:	78.779.200,00	76.579.946,51	97,21	0,00	0,00	0,00	0,00	78.779.200,00	76.579.946,51	97,21			
	860						Рекреација, спорт, култура и вера, неклассификовано на другом месту													
		1201-0003					Програм 13: Развој културе и информисања													
							ПА: Унапређење система очувања и представљања културно-историјског наслеђа													
		379	423				Услуге по уговору	85.000,00	64.857,03	76,30	0,00	0,00	0,00	0,00	85.000,00	64.857,03	76,30			
		01					Приходи из буџета	85.000,00	64.857,03	76,30	0,00	0,00	0,00	0,00	85.000,00	64.857,03	76,30			
	380	481					Дотације невладиним организацијама	10.400.000,00	10.320.000,00	99,23	0,00	0,00	0,00	0,00	10.400.000,00	10.320.000,00	99,23			
		01					Приходи из буџета	10.400.000,00	10.320.000,00	99,23	0,00	0,00	0,00	0,00	10.400.000,00	10.320.000,00	99,23			
							Укупно за Програмску активност / Пројекат 1201-0003:	10.485.000,00	10.384.857,03	99,04	0,00	0,00	0,00	0,00	10.485.000,00	10.384.857,03	99,04			
							Укупно за Програм 1201:	10.485.000,00	10.384.857,03	99,04	0,00	0,00	0,00	0,00	10.485.000,00	10.384.857,03	99,04			
							Извори финансирања за функцију 860:													
		01					Приходи из буџета	10.485.000,00	10.384.857,03	99,04	0,00	0,00	0,00	0,00	10.485.000,00	10.384.857,03	99,04			
							Укупно за функцију 860:	10.485.000,00	10.384.857,03	99,04	0,00	0,00	0,00	0,00	10.485.000,00	10.384.857,03	99,04			
							Извори финансирања за главу 12.01:													
		01					Приходи из буџета	444.401.382,00	419.140.060,73	94,32	0,00	0,00	0,00	0,00	444.401.382,00	419.140.060,73	94,32			
		07					Трансфери од других нивоа власти	131.059.500,00	131.059.500,00	100,00	0,00	0,00	0,00	0,00	131.059.500,00	131.059.500,00	100,00			
							Укупно за главу 12.01:	575.460.882,00	550.199.560,73	95,61	0,00	0,00	0,00	0,00	575.460.882,00	550.199.560,73	95,61			
	12.02						УСТАНОВЕ КУЛТУРЕ													
		820					Услуге културе													
							Програм 13: Развој културе и информисања													
							ПА: Функционисање локалних установа културе													
		1201-0001					Плате, додаци и накнаде запослених (зараде)	229.065.885,00	219.649.089,08	95,89	18.826.436,00	17.221.580,44	91,48	247.892.321,00	238.870.669,52	95,55				
							Приходи из буџета	227.988.021,00	219.649.089,08	96,34	0,00	0,00	0,00	227.988.021,00	219.649.089,08	96,34				
							Сопствени приходи буџетских корисника	0,00	0,00	0,00	18.826.436,00	16.253.770,66	86,33	18.826.436,00	16.253.770,66	86,33				
							Трансфери од других нивоа власти	1.077.864,00	0,00	0,00	0,00	967.809,78	0,00	1.077.864,00	967.809,78	89,79				

Р	а	з	д	е	о	Г	л	Функ	Прогр	Пропр/Ак	Поз.	Екон.	Изв.	СРЕДСТВА ИЗ ДОДАТНИХ ПРИХОДА												Инд (17:16)		
														СРЕДСТВА ИЗ БУЏЕТА						СРЕДСТВА ИЗ ДОДАТНИХ ПРИХОДА							УКУПНА СРЕДСТВА	
														План	Извршење	Инд (11:10)	План	Извршење	Инд (14:13)	План	Извршење	Инд (14:13)	План	Извршење	Инд (17:16)			
1	2	3	4	5	6	7	8	9	10	11	12	13	14	15	16	17	18											
382	412													Социјални доприноси на терет послодавца	41.002.793,00	39.317.187,74	95,89	3.369.931,00	3.080.575,99	91,41	44.372.724,00	42.397.763,73	95,55					
	01													Приходи из буџета	40.809.856,00	39.317.187,74	96,34	0,00	0,00	0,00	40.809.856,00	39.317.187,74	96,34					
	04													Сопствени приходи буџетских корисника	0,00	0,00	0,00	3.369.931,00	2.903.274,49	86,15	3.369.931,00	2.903.274,49	86,15					
	07													Трансфери од других нивоа власти	192.937,00	0,00	0,00	0,00	177.301,50	0,00	192.937,00	177.301,50	91,90					
383	413													Накнаде у натури	7.459.709,00	6.142.197,75	82,34	715.482,00	459.949,50	64,29	8.175.191,00	6.602.147,25	80,76					
	01													Приходи из буџета	7.459.709,00	6.142.197,75	82,34	0,00	0,00	0,00	7.459.709,00	6.142.197,75	82,34					
	04													Сопствени приходи буџетских корисника	0,00	0,00	0,00	712.482,00	459.949,50	64,56	712.482,00	459.949,50	64,56					
	13													Нераспоређени вишак прихода из ранијих година	0,00	0,00	0,00	3.000,00	0,00	0,00	3.000,00	0,00	0,00					
384	414													Социјална давања запосленима	2.056.986,00	845.996,28	41,13	2.459.558,00	461.582,91	18,77	4.516.544,00	1.307.579,19	28,95					
	01													Приходи из буџета	2.056.986,00	845.996,28	41,13	0,00	0,00	0,00	2.056.986,00	845.996,28	41,13					
	04													Сопствени приходи буџетских корисника	0,00	0,00	0,00	2.459.558,00	461.582,91	18,77	2.459.558,00	461.582,91	18,77					
385	415													Накнаде трошкова за запослене	6.813.341,00	5.894.301,60	86,51	514.000,00	381.574,59	74,24	7.327.341,00	6.275.876,19	85,65					
	01													Приходи из буџета	6.718.682,00	5.894.301,60	87,73	0,00	0,00	0,00	6.718.682,00	5.894.301,60	87,73					
	04													Сопствени приходи буџетских корисника	0,00	0,00	0,00	514.000,00	293.873,64	57,17	514.000,00	293.873,64	57,17					
	07													Трансфери од других нивоа власти	94.659,00	0,00	0,00	0,00	87.700,95	0,00	94.659,00	87.700,95	92,65					
386	416													Награде запосленима и остали посебни расходи	7.881.249,00	7.108.075,60	90,19	270.000,00	139.865,41	51,80	8.151.249,00	7.247.941,01	88,92					
	01													Приходи из буџета	7.881.249,00	7.108.075,60	90,19	0,00	0,00	0,00	7.881.249,00	7.108.075,60	90,19					
	04													Сопствени приходи буџетских корисника	0,00	0,00	0,00	270.000,00	139.865,41	51,80	270.000,00	139.865,41	51,80					
387	421													Стални трошкови	83.960.351,00	64.180.933,42	76,44	9.593.186,06	4.387.886,44	45,74	93.553.537,06	68.568.819,86	73,29					
	01													Приходи из буџета	83.046.851,00	63.280.933,42	76,20	0,00	0,00	0,00	83.046.851,00	63.280.933,42	76,20					
	04													Сопствени приходи буџетских корисника	0,00	0,00	0,00	8.910.105,00	4.233.431,57	47,51	8.910.105,00	4.233.431,57	47,51					
	05													Донације од иностраних земаља	13.500,00	0,00	0,00	0,00	0,00	0,00	13.500,00	0,00	0,00					
	07													Трансфери од других нивоа власти	900.000,00	900.000,00	100,00	0,00	0,00	0,00	900.000,00	900.000,00	100,00					
	08													Доброволни трансфери од физичких и правних лица	0,00	0,00	0,00	154.000,00	154.000,00	100,00	154.000,00	154.000,00	100,00					
	13													Нераспоређени вишак прихода из ранијих година	0,00	0,00	0,00	503.664,74	0,00	0,00	503.664,74	0,00	0,00					
	15													Неутрошена средства донација из ранијих година	0,00	0,00	0,00	25.416,32	454,87	1,79	25.416,32	454,87	1,79					
388	422													Трошкови путовања	5.627.450,00	3.566.259,39	63,37	7.612.102,25	3.690.180,52	48,48	13.239.552,25	7.256.439,91	54,81					
	01													Приходи из буџета	5.627.450,00	3.566.259,39	63,37	0,00	0,00	0,00	5.627.450,00	3.566.259,39	63,37					
	04													Сопствени приходи буџетских корисника	0,00	0,00	0,00	6.540.000,00	3.308.831,44	50,59	6.540.000,00	3.308.831,44	50,59					
	08													Доброволни трансфери од физичких и правних лица	0,00	0,00	0,00	332.102,25	332.102,25	100,00	332.102,25	332.102,25	100,00					
	13													Нераспоређени вишак прихода из ранијих година	0,00	0,00	0,00	740.000,00	49.246,83	6,65	740.000,00	49.246,83	6,65					
389	423													Услуге по уговору	131.571.546,83	112.031.397,22	85,15	43.955.025,01	13.338.199,40	30,35	175.526.571,84	125.369.596,62	71,42					
	01													Приходи из буџета	124.809.019,00	106.303.151,82	85,17	0,00	0,00	0,00	124.809.019,00	106.303.151,82	85,17					
	04													Сопствени приходи буџетских корисника	0,00	0,00	0,00	34.330.380,00	12.590.450,29	36,67	34.330.380,00	12.590.450,29	36,67					
	05													Донације од иностраних земаља	237.502,00	138.024,38	58,12	0,00	0,00	0,00	237.502,00	138.024,38	58,12					
	07													Трансфери од других нивоа власти	6.504.825,83	5.570.021,02	85,63	0,00	484.362,08	0,00	6.504.825,83	6.054.403,10	93,08					
	08													Доброволни трансфери од физичких и правних лица	0,00	0,00	0,00	13.188,34	13.188,34	100,00	13.188,34	13.188,34	100,00					
	13													Нераспоређени вишак прихода из ранијих година	20.200,00	20.200,00	100,00	9.611.456,67	250.178,69	2,60	9.631.656,67	270.378,69	2,81					

Р з е о	Л о в о а	Функ ција	Програ тив	Програ Актив	Поз. бюжета	Екон. клас. фин.	Изд. Изд.	СРЕДСТВА ИЗ БУЏЕТА				СРЕДСТВА ИЗ ДОДАТНИХ ПРИХОДА				УКУПНА СРЕДСТВА			
								План	Извршење	Инд. (11:10)	Инд. (14:13)	Инд. (17:16)	План	Извршење	Инд. (14:13)	Инд. (17:16)	План	Извршење	Инд. (17:16)
1	2	3	4	5	6	7	8	9	10	11	12	13	14	15	16	17	18		
390	424							Специјализоване услуге	172.926.585,25	111.921.243,77	64,72	15.804.933,84	9.797.418,00	61,99	188.731.519,09	121.718.661,77	64,49		
	01							Приходи из буџета	163.465.031,00	103.069.188,76	63,05	0,00	0,00	0,00	163.465.031,00	103.069.188,76	63,05		
	04							Сопствени приходи буџетских корисника	0,00	0,00	0,00	15.087.312,00	9.403.435,48	62,33	15.087.312,00	9.403.435,48	62,33		
	05							Донације од иностраних земаља	1.081.598,00	1.074.937,71	99,38	0,00	0,00	0,00	1.081.598,00	1.074.937,71	99,38		
	07							Трансфери од других нивоа власти	8.379.956,25	7.777.117,30	92,81	0,00	0,00	0,00	8.379.956,25	7.777.117,30	92,81		
	08							Добровољни трансфери од физичких и правних лица	0,00	0,00	0,00	273.982,52	273.982,52	100,00	273.982,52	273.982,52	100,00		
	13							Нераспоређени вишак прихода из ранијих година	0,00	0,00	0,00	443.639,32	120.000,00	27,05	443.639,32	120.000,00	27,05		
391	425							Текуће поправке и одржавање	13.984.345,00	11.271.628,09	80,60	5.280.976,06	2.023.991,68	38,33	19.265.321,06	13.295.619,77	69,01		
	01							Приходи из буџета	13.984.345,00	11.271.628,09	80,60	0,00	0,00	0,00	13.984.345,00	11.271.628,09	80,60		
	04							Сопствени приходи буџетских корисника	0,00	0,00	0,00	3.515.000,00	1.448.531,75	41,21	3.515.000,00	1.448.531,75	41,21		
	13							Нераспоређени вишак прихода из ранијих година	0,00	0,00	0,00	1.765.976,06	575.459,93	32,59	1.765.976,06	575.459,93	32,59		
392	426							Материјал	20.606.770,00	17.593.902,39	85,38	12.886.512,56	5.852.174,15	45,41	33.493.282,56	23.446.076,54	70,00		
	01							Приходи из буџета	20.528.770,00	17.553.902,39	85,51	0,00	0,00	0,00	20.528.770,00	17.553.902,39	85,51		
	04							Сопствени приходи буџетских корисника	0,00	0,00	0,00	12.402.901,00	5.681.135,61	45,80	12.402.901,00	5.681.135,61	45,80		
	05							Донације од иностраних земаља	40.000,00	40.000,00	100,00	0,00	0,00	0,00	40.000,00	40.000,00	100,00		
	07							Трансфери од других нивоа власти	38.000,00	0,00	0,00	0,00	0,00	0,00	38.000,00	0,00	0,00		
	08							Добровољни трансфери од физичких и правних лица	0,00	0,00	0,00	26.726,89	26.726,89	100,00	26.726,89	26.726,89	100,00		
	13							Нераспоређени вишак прихода из ранијих година	0,00	0,00	0,00	456.884,67	106.311,65	23,27	456.884,67	106.311,65	23,27		
393	444							Пратећи трошкови задуживања	0,00	0,00	0,00	20.000,00	13.982,00	69,91	20.000,00	13.982,00	69,91		
	04							Сопствени приходи буџетских корисника	0,00	0,00	0,00	20.000,00	13.982,00	69,91	20.000,00	13.982,00	69,91		
394	463							Трансфери осталим нивоима власти	2.053.000,00	1.981.813,93	96,53	0,00	199,55	0,00	2.053.000,00	1.982.013,48	96,54		
	01							Приходи из буџета	2.053.000,00	1.981.813,93	96,53	0,00	0,00	0,00	2.053.000,00	1.981.813,93	96,53		
	04							Сопствени приходи буџетских корисника	0,00	0,00	0,00	0,00	199,55	0,00	0,00	199,55	0,00		
395	465							Остале дотације и трансфери	14.500.000,00	11.202.569,93	77,26	2.439.669,00	928.451,46	38,06	16.939.669,00	12.131.041,39	71,61		
	01							Приходи из буџета	14.500.000,00	11.202.569,93	77,26	0,00	0,00	0,00	14.500.000,00	11.202.569,93	77,26		
	04							Сопствени приходи буџетских корисника	0,00	0,00	0,00	2.439.669,00	928.451,46	38,06	2.439.669,00	928.451,46	38,06		
396	482							Порези, обавезне таксе, казне и пенали	896.519,00	201.418,00	22,47	1.915.000,00	344.867,78	18,01	2.811.519,00	546.285,78	19,43		
	01							Приходи из буџета	896.519,00	201.418,00	22,47	0,00	0,00	0,00	896.519,00	201.418,00	22,47		
	04							Сопствени приходи буџетских корисника	0,00	0,00	0,00	1.915.000,00	344.867,78	18,01	1.915.000,00	344.867,78	18,01		
397	483							Новчане казне и пенали по решењу судова	934.590,00	372.977,83	39,91	330.000,00	12.888,80	3,90	1.264.590,00	385.846,63	30,51		
	01							Приходи из буџета	934.590,00	372.977,83	39,91	0,00	0,00	0,00	934.590,00	372.977,83	39,91		
	04							Сопствени приходи буџетских корисника	0,00	0,00	0,00	330.000,00	12.888,80	3,90	330.000,00	12.888,80	3,90		
397_1	485							Накнада штете за повреде или штету нанету од стране државних органа	2.095.500,00	2.004.061,52	95,64	42.627,21	42.627,21	100,00	2.138.127,21	2.046.688,73	95,72		
	01							Приходи из буџета	2.095.500,00	2.004.061,52	95,64	0,00	0,00	0,00	2.095.500,00	2.004.061,52	95,64		
	13							Нераспоређени вишак прихода из ранијих година	0,00	0,00	0,00	42.627,21	42.627,21	100,00	42.627,21	42.627,21	100,00		
1201-0001:								Укупно за Програмску активност / Пројекат	743.436.620,08	615.285.073,54	82,76	126.035.438,99	62.177.975,83	49,33	869.472.059,07	677.463.049,37	77,92		
1201-0007:								Г: Инвест. акт.устан. култ.чији је оснивач Град НС											
398	511							Зграде и грађевински објекти	21.705.566,00	11.396.507,38	52,50	0,00	0,00	0,00	21.705.566,00	11.396.507,38	52,50		

Р з д е б	1	2	3	4	5	6	7	8	9	СРЕДСТВА ИЗ БУЏЕТА				СРЕДСТВА ИЗ ДОДАТНИХ ПРИХОДА				УКУПНА СРЕДСТВА							
										Функ ција	Прогр тив	Прогр/Ак тив	Поз. бюџетклас. фин.	ОПИС	Инд. (11:10)	Извршење	План	Инд. (14:13)	Извршење	План	Инд. (17:16)	Извршење	План	Инд. (17:16)	Извршење
										10	11	12	13	14	15	16	17	18							
										21.705.566,00	11.396.507,38	52,50	0,00	0,00	0,00	21.705.566,00	11.396.507,38	52,50							
										47.702.702,00	42.250.300,03	88,57	7.453.288,13	4.227.320,67	56,72	55.155.990,13	46.477.620,70	84,27							
										43.017.400,00	37.955.402,83	88,23	0,00	0,00	0,00	43.017.400,00	37.955.402,83	88,23							
										0,00	0,00	0,00	3.590.000,00	923.733,61	25,73	3.590.000,00	923.733,61	25,73							
										1.900.000,00	1.559.976,00	82,10	0,00	0,00	0,00	1.900.000,00	1.559.976,00	82,10							
										2.765.302,00	2.734.921,20	98,19	3.863.288,13	3.303.587,06	85,51	6.648.590,13	6.038.508,26	90,82							
										13.870.100,00	13.558.256,06	97,75	1.300.000,00	1.022.599,66	78,86	15.170.100,00	14.580.855,72	96,12							
										9.742.100,00	9.453.136,06	97,03	0,00	0,00	0,00	9.742.100,00	9.453.136,06	97,03							
										0,00	0,00	0,00	1.200.000,00	1.022.599,66	85,22	1.200.000,00	1.022.599,66	85,22							
										4.128.000,00	4.105.120,00	99,45	0,00	0,00	0,00	4.128.000,00	4.105.120,00	99,45							
										0,00	0,00	0,00	100.000,00	0,00	0,00	100.000,00	0,00	0,00							
										83.278.368,00	87.205.063,47	80,70	8.753.288,13	5.249.920,33	59,98	92.031.656,13	72.454.983,80	78,73							
										826.714.988,08	682.490.137,01	82,55	134.788.727,12	67.427.896,16	50,02	961.503.715,20	749.918.033,17	77,99							
										Извори финансирања за функцију 820:															
										799.320.644,00	658.569.819,40	82,39	0,00	0,00	0,00	799.320.644,00	658.569.819,40	82,39							
										0,00	0,00	0,00	116.432.774,00	60.424.835,61	51,90	116.432.774,00	60.424.835,61	51,90							
										1.372.600,00	1.252.962,09	91,28	0,00	0,00	0,00	1.372.600,00	1.252.962,09	91,28							
										23.216.242,08	19.912.234,32	85,77	0,00	0,00	0,00	23.216.242,08	21.667.428,63	93,33							
										0,00	0,00	0,00	800.000,00	0,00	0,00	800.000,00	0,00	0,00							
										2.805.502,00	2.755.121,20	98,20	17.530.536,80	4.447.411,37	25,37	20.336.038,80	7.202.532,57	35,42							
										0,00	0,00	0,00	25.416,32	454,87	1,79	25.416,32	454,87	1,79							
										Укупно за функцију 820:															
										826.714.988,08	682.490.137,01	82,55	134.788.727,12	67.427.896,16	50,02	961.503.715,20	749.918.033,17	77,99							
										Извори финансирања за главу 12.02:															
										799.320.644,00	658.569.819,40	82,39	0,00	0,00	0,00	799.320.644,00	658.569.819,40	82,39							
										0,00	0,00	0,00	116.432.774,00	60.424.835,61	51,90	116.432.774,00	60.424.835,61	51,90							
										1.372.600,00	1.252.962,09	91,28	0,00	0,00	0,00	1.372.600,00	1.252.962,09	91,28							
										23.216.242,08	19.912.234,32	85,77	0,00	0,00	0,00	23.216.242,08	21.667.428,63	93,33							
										0,00	0,00	0,00	800.000,00	0,00	0,00	800.000,00	0,00	0,00							
										2.805.502,00	2.755.121,20	98,20	17.530.536,80	4.447.411,37	25,37	20.336.038,80	7.202.532,57	35,42							
										0,00	0,00	0,00	25.416,32	454,87	1,79	25.416,32	454,87	1,79							
										Укупно за главу 12.02:															
										826.714.988,08	682.490.137,01	82,55	134.788.727,12	67.427.896,16	50,02	961.503.715,20	749.918.033,17	77,99							
										Извори финансирања за раздео 12:															
										1.243.722.026,00	1.077.709.880,13	86,65	0,00	0,00	0,00	1.243.722.026,00	1.077.709.880,13	86,65							
										0,00	0,00	0,00	116.432.774,00	60.424.835,61	51,90	116.432.774,00	60.424.835,61	51,90							
										1.372.600,00	1.252.962,09	91,28	0,00	0,00	0,00	1.372.600,00	1.252.962,09	91,28							
										154.275.742,08	150.971.734,32	97,86	0,00	0,00	0,00	154.275.742,08	152.726.928,63	99,00							
										0,00	0,00	0,00	800.000,00	0,00	0,00	800.000,00	0,00	0,00							
										2.805.502,00	2.755.121,20	98,20	17.530.536,80	4.447.411,37	25,37	20.336.038,80	7.202.532,57	35,42							
										0,00	0,00	0,00	25.416,32	454,87	1,79	25.416,32	454,87	1,79							
										Укупно за раздео 12:															
										1.402.175.870,08	1.232.689.697,74	87,91	134.788.727,12	67.427.896,16	50,02	1.536.964.597,20	1.300.117.593,90	84,59							

Гр а д с к а	Функ ц и о н с к	Прогр а м с к а	Прогр а м с к а	Ак т ив н о с т	Поз. и к л. ас. фин.	Екон. клас. фин.	ОПИС	СРЕДСТВА ИЗ БУЏЕТА			СРЕДСТВА ИЗ ДОДАТНИХ ПРИХОДА			УКУПНА СРЕДСТВА				
								План	Извршење	Инд. (11:10)	План	Извршење	Инд. (14:13)	План	Извршење	Инд. (17:16)		
																	10	11
13.01							ГРАДСКА УПРАВА ЗА СПОРТ И ОМЛАДИНУ											
	130						Опште услуге											
		0602					Програм 15: Опште услуге локалне самоуправе											
			0602-0001				ПА: Функционисање локалне самоуправе и градских општина											
				401	411		Плате, Дотаци и накнаде запослених (зараде)	12.055.839,00	11.755.661,94	97,51	0,00	0,00	0,00	0,00	0,00	12.055.839,00	11.755.661,94	97,51
				402	412	01	Приходи из буџета	12.055.839,00	11.755.661,94	97,51	0,00	0,00	0,00	0,00	0,00	12.055.839,00	11.755.661,94	97,51
				403	413	01	Социјални доприноси на терет послодавца	2.157.995,00	2.104.263,56	97,51	0,00	0,00	0,00	0,00	0,00	2.157.995,00	2.104.263,56	97,51
				404	414	01	Приходи из буџета	2.157.995,00	2.104.263,56	97,51	0,00	0,00	0,00	0,00	0,00	2.157.995,00	2.104.263,56	97,51
				405	416	01	Накнаде запосленима и остали посебни расходи	370.000,00	252.540,28	68,25	0,00	0,00	0,00	0,00	0,00	370.000,00	252.540,28	68,25
				406	421	01	Приходи из буџета	370.000,00	252.540,28	68,25	0,00	0,00	0,00	0,00	0,00	370.000,00	252.540,28	68,25
				407	422	01	Социјална Давања запосленима	614.535,00	18.368,86	2,99	0,00	0,00	0,00	0,00	0,00	614.535,00	18.368,86	2,99
				408	423	01	Приходи из буџета	614.535,00	18.368,86	2,99	0,00	0,00	0,00	0,00	0,00	614.535,00	18.368,86	2,99
				409	444	01	Накнаде запосленима и остали посебни расходи	70.000,00	55.580,67	79,40	0,00	0,00	0,00	0,00	0,00	70.000,00	55.580,67	79,40
				410	465	01	Приходи из буџета	70.000,00	55.580,67	79,40	0,00	0,00	0,00	0,00	0,00	70.000,00	55.580,67	79,40
				411	483	01	Стални трошкови	2.000,00	500,00	25,00	0,00	0,00	0,00	0,00	0,00	2.000,00	500,00	25,00
				412	423	01	Приходи из буџета	2.000,00	500,00	25,00	0,00	0,00	0,00	0,00	0,00	2.000,00	500,00	25,00
				413	481	01	Трошкови путовања	383.300,00	62.486,91	16,30	0,00	0,00	0,00	0,00	0,00	383.300,00	62.486,91	16,30
				414	423	01	Приходи из буџета	383.300,00	62.486,91	16,30	0,00	0,00	0,00	0,00	0,00	383.300,00	62.486,91	16,30
				415	423	01	Услуге по уговору	87.000,00	25.280,00	29,06	0,00	0,00	0,00	0,00	0,00	87.000,00	25.280,00	29,06
				416	423	01	Приходи из буџета	87.000,00	25.280,00	29,06	0,00	0,00	0,00	0,00	0,00	87.000,00	25.280,00	29,06
				417	444	01	Приходи из буџета	6.000,00	631,84	10,53	0,00	0,00	0,00	0,00	0,00	6.000,00	631,84	10,53
				418	465	01	Пратећи трошкови задуживања	6.000,00	631,84	10,53	0,00	0,00	0,00	0,00	0,00	6.000,00	631,84	10,53
				419	465	01	Приходи из буџета	6.000,00	631,84	10,53	0,00	0,00	0,00	0,00	6.000,00	631,84	10,53	
				420	465	01	Остале дотације и трансфери	1.577.736,00	1.245.752,99	78,96	0,00	0,00	0,00	0,00	0,00	1.577.736,00	1.245.752,99	78,96
				421	483	01	Приходи из буџета	1.577.736,00	1.245.752,99	78,96	0,00	0,00	0,00	0,00	0,00	1.577.736,00	1.245.752,99	78,96
				422	483	01	Новчане казне и пенали по решењу судова	38.000,00	36.000,00	94,74	0,00	0,00	0,00	0,00	0,00	38.000,00	36.000,00	94,74
				423	483	01	Приходи из буџета	38.000,00	36.000,00	94,74	0,00	0,00	0,00	0,00	0,00	38.000,00	36.000,00	94,74
				424	483	01	Укупно за Програмску активност / Пројекат 0602-0001:	17.362.405,00	15.557.067,05	89,60	0,00	0,00	0,00	0,00	0,00	17.362.405,00	15.557.067,05	89,60
				425	483	01	Укупно за Програм 0602:	17.362.405,00	15.557.067,05	89,60	0,00	0,00	0,00	0,00	0,00	17.362.405,00	15.557.067,05	89,60
				426	483	01	Извори финансирања за функцију 130:											
				427	483	01	Приходи из буџета	17.362.405,00	15.557.067,05	89,60	0,00	0,00	0,00	0,00	0,00	17.362.405,00	15.557.067,05	89,60
				428	483	01	Укупно за функцију 130:	17.362.405,00	15.557.067,05	89,60	0,00	0,00	0,00	0,00	0,00	17.362.405,00	15.557.067,05	89,60
				429	483	01	Услуге рекреације и спорта											
				430	483	01	Програм 14: Развој спорта и омладине											
				431	483	01	ПА: Подшка локалним спортским организацијама, удружењима и савезима											
				432	483	01	Услуге по уговору	310.000,00	258.425,92	83,36	0,00	0,00	0,00	0,00	0,00	310.000,00	258.425,92	83,36
				433	483	01	Приходи из буџета	310.000,00	258.425,92	83,36	0,00	0,00	0,00	0,00	0,00	310.000,00	258.425,92	83,36
				434	483	01	Дотације невладиним организацијама	392.320.000,00	389.856.234,36	99,37	0,00	0,00	0,00	0,00	0,00	392.320.000,00	389.856.234,36	99,37

Р а з д е о	Г л а в а	Функ циона л на	Прогр там а	Проект на	Поз. бюжета	Екон. Изв. клас. фвин.	ОПИС	СРЕДСТВА ИЗ БУЏЕТА				СРЕДСТВА ИЗ ДОДАТНИХ ПРИХОДА				УКУПНА СРЕДСТВА			
								План	Извршење	Инд. (11:10)	План	Извршење	Инд. (14:13)	План	Извршење	Инд. (17:16)	План	Извршење	Инд. (17:16)
							9	10	11	12	13	14	15	16	17	18			
	01						Приходи из буџета	392.320.000,00	389.856.234,36	99,37	0,00	0,00	0,00	0,00	392.320.000,00	389.856.234,36	99,37		
							Укупно за Програмску активност / Пројекат 1301-0001:	392.630.000,00	390.114.660,28	99,36	0,00	0,00	0,00	0,00	392.630.000,00	390.114.660,28	99,36		
		1301-0002			414	481	ПА: Подришка предшколском и школском спорту Дотације невладиним организацијама	18.720.000,00	18.364.800,00	98,10	0,00	0,00	0,00	0,00	18.720.000,00	18.364.800,00	98,10		
	01						Приходи из буџета	18.720.000,00	18.364.800,00	98,10	0,00	0,00	0,00	0,00	18.720.000,00	18.364.800,00	98,10		
							Укупно за Програмску активност / Пројекат 1301-0002:	18.720.000,00	18.364.800,00	98,10	0,00	0,00	0,00	0,00	18.720.000,00	18.364.800,00	98,10		
		1301-0003			415	451	ПА: Одржавање спортске инфраструктуре Субвенције јавним нефинансијским предузећима и Организацијама намењена је за капиталне субвенције ЈП СПЦ "Војводина"	53.752.698,37	51.009.897,80	94,90	0,00	0,00	0,00	0,00	53.752.698,37	51.009.897,80	94,90		
	01						Приходи из буџета	29.420.000,00	29.292.886,80	99,57	0,00	0,00	0,00	0,00	29.420.000,00	29.292.886,80	99,57		
	07						Трансфери од других нивоа власти	16.832.698,37	14.255.271,00	84,69	0,00	0,00	0,00	0,00	16.832.698,37	14.255.271,00	84,69		
	13						Нераспоређени вишак прихода из ранијих година	7.500.000,00	7.461.740,00	99,49	0,00	0,00	0,00	0,00	7.500.000,00	7.461.740,00	99,49		
							Укупно за Програмску активност / Пројекат 1301-0003:	53.752.698,37	51.009.897,80	94,90	0,00	0,00	0,00	0,00	53.752.698,37	51.009.897,80	94,90		
		1301-0005			416	423	ПА: Спровођење омладинске политике Услуге по уговору	547.000,00	538.946,17	98,53	0,00	0,00	0,00	0,00	547.000,00	538.946,17	98,53		
	01						Приходи из буџета	150.000,00	141.946,75	94,63	0,00	0,00	0,00	0,00	150.000,00	141.946,75	94,63		
	07						Трансфери од других нивоа власти	397.000,00	396.999,42	100,00	0,00	0,00	0,00	0,00	397.000,00	396.999,42	100,00		
					417	481	Дотације невладиним организацијама	20.480.000,00	20.400.928,64	99,61	0,00	0,00	0,00	0,00	20.480.000,00	20.400.928,64	99,61		
	01						Приходи из буџета	20.480.000,00	20.400.928,64	99,61	0,00	0,00	0,00	0,00	20.480.000,00	20.400.928,64	99,61		
							Укупно за Програмску активност / Пројекат 1301-0005:	21.027.000,00	20.939.874,81	99,59	0,00	0,00	0,00	0,00	21.027.000,00	20.939.874,81	99,59		
		1301-0010			418	481	П: Нови Сад омладинска престоница Европе 2019 Дотације невладиним организацијама	25.800.000,00	25.800.000,00	100,00	0,00	0,00	0,00	0,00	25.800.000,00	25.800.000,00	100,00		
	01						Приходи из буџета	25.800.000,00	25.800.000,00	100,00	0,00	0,00	0,00	0,00	25.800.000,00	25.800.000,00	100,00		
							Укупно за Програмску активност / Пројекат 1301-0010:	25.800.000,00	25.800.000,00	100,00	0,00	0,00	0,00	0,00	25.800.000,00	25.800.000,00	100,00		
		1301-0011			418_1	423	П: ОК - Омладински клуб Нови Сад 2 Услуге по уговору	1.980.300,00	748.299,76	37,79	0,00	0,00	0,00	0,00	1.980.300,00	748.299,76	37,79		
	07						Трансфери од других нивоа власти	1.980.300,00	748.299,76	37,79	0,00	0,00	0,00	0,00	1.980.300,00	748.299,76	37,79		
							Укупно за Програмску активност / Пројекат 1301-0011:	1.980.300,00	748.299,76	37,79	0,00	0,00	0,00	0,00	1.980.300,00	748.299,76	37,79		
							Укупно за Програм 1301:	513.909.998,37	506.977.532,65	98,65	0,00	0,00	0,00	0,00	513.909.998,37	506.977.532,65	98,65		
							Извори финансирања за функцију 810:												
	01						Приходи из буџета	487.200.000,00	484.115.222,47	99,37	0,00	0,00	0,00	0,00	487.200.000,00	484.115.222,47	99,37		
	07						Трансфери од других нивоа власти	19.209.998,37	15.400.570,18	80,17	0,00	0,00	0,00	0,00	19.209.998,37	15.400.570,18	80,17		
	13						Нераспоређени вишак прихода из ранијих година	7.500.000,00	7.461.740,00	99,49	0,00	0,00	0,00	0,00	7.500.000,00	7.461.740,00	99,49		
							Укупно за функцију 810:	513.909.998,37	506.977.532,65	98,65	0,00	0,00	0,00	0,00	513.909.998,37	506.977.532,65	98,65		
							Извори финансирања за главу 13.01:												
	01						Приходи из буџета	504.562.405,00	499.672.289,52	99,03	0,00	0,00	0,00	0,00	504.562.405,00	499.672.289,52	99,03		
	07						Трансфери од других нивоа власти	19.209.998,37	15.400.570,18	80,17	0,00	0,00	0,00	0,00	19.209.998,37	15.400.570,18	80,17		
	13						Нераспоређени вишак прихода из ранијих година	7.500.000,00	7.461.740,00	99,49	0,00	0,00	0,00	0,00	7.500.000,00	7.461.740,00	99,49		
							Укупно за главу 13.01:	531.272.403,37	522.534.599,70	98,36	0,00	0,00	0,00	0,00	531.272.403,37	522.534.599,70	98,36		

СРЕДСТВА ИЗ ДОДАТНИХ ПРИХОДА

СРЕДСТВА ИЗ БУЏЕТА

ОПИС

Функциональная классификация
 Программа
 Проект/Актив
 Код
 Единица измерения
 Функциональный класс
 Финансовый источник

Инд. (17:16)

Инд. (14:13)

Инд. (11:10)

Инд. (11:10)

Инд. (11:10)

Инд. (11:10)

Инд. (11:10)

Инд. (11:10)

1	2	3	4	5	6	7	8	9	10	11	12	13	14	15	16	17	18
									План	Извршене	Инд. (11:10)	План	Извршене	Инд. (14:13)	План	Извршене	Инд. (17:16)
								Источники финансирования за раздел 13:									
								Приходи из бюджета	504.562.405,00	499.672.289,52	99,03	0,00	0,00	0,00	504.562.405,00	499.672.289,52	99,03
								Трансфери от других органов власти	19.209.998,37	15.400.570,18	80,17	0,00	0,00	0,00	19.209.998,37	15.400.570,18	80,17
								Нераспределенный остаток прихода из предыдущего года	7.500.000,00	7.461.740,00	99,49	0,00	0,00	0,00	7.500.000,00	7.461.740,00	99,49
								Условно за раздел 13:	531.272.403,37	522.534.599,70	98,36	0,00	0,00	0,00	531.272.403,37	522.534.599,70	98,36
14	14.01	130						ГРАДСКА УПРАВА ЗА ЗДРАВСТВО									
			0602					<i>Опште услуге</i>									
								Програм 15: Опште услуге локалне самоуправе									
								ПА: Функционисање локалне самоуправе и градских општина									
								Плате, додаци и накнаде запослених (зараде)	7.204.930,00	6.363.641,44	88,32	0,00	0,00	0,00	7.204.930,00	6.363.641,44	88,32
						01		Приходи из бюджета	7.204.930,00	6.363.641,44	88,32	0,00	0,00	0,00	7.204.930,00	6.363.641,44	88,32
						01		Социјални доприноси на терет послодавца	1.289.683,00	1.139.091,79	88,32	0,00	0,00	0,00	1.289.683,00	1.139.091,79	88,32
						01		Приходи из бюджета	1.289.683,00	1.139.091,79	88,32	0,00	0,00	0,00	1.289.683,00	1.139.091,79	88,32
						01		Накнаде у туризму	274.990,00	246.675,30	89,70	0,00	0,00	0,00	274.990,00	246.675,30	89,70
						01		Приходи из бюджета	274.990,00	246.675,30	89,70	0,00	0,00	0,00	274.990,00	246.675,30	89,70
						01		Социјална давања запосленима	740.580,00	450.119,60	60,78	0,00	0,00	0,00	740.580,00	450.119,60	60,78
						01		Приходи из бюджета	740.580,00	450.119,60	60,78	0,00	0,00	0,00	740.580,00	450.119,60	60,78
						01		Накнаде трошкова за запослене	1.000,00	0,00	0,00	0,00	0,00	0,00	1.000,00	0,00	0,00
						01		Приходи из бюджета	1.000,00	0,00	0,00	0,00	0,00	0,00	1.000,00	0,00	0,00
						01		Стални трошкови	15.421,00	1.150,00	7,46	0,00	0,00	0,00	15.421,00	1.150,00	7,46
						01		Приходи из бюджета	15.421,00	1.150,00	7,46	0,00	0,00	0,00	15.421,00	1.150,00	7,46
						01		Трошкови путовања	255.000,00	42.101,05	16,51	0,00	0,00	0,00	255.000,00	42.101,05	16,51
						01		Приходи из бюджета	255.000,00	42.101,05	16,51	0,00	0,00	0,00	255.000,00	42.101,05	16,51
						01		Услуге по уговору	157.726,00	29.202,00	18,51	0,00	0,00	0,00	157.726,00	29.202,00	18,51
						01		Приходи из бюджета	157.726,00	29.202,00	18,51	0,00	0,00	0,00	157.726,00	29.202,00	18,51
						01		Трошкови задужевања	15.345,00	0,00	0,00	0,00	0,00	0,00	15.345,00	0,00	0,00
						01		Приходи из бюджета	15.345,00	0,00	0,00	0,00	0,00	0,00	15.345,00	0,00	0,00
						01		Дотације међународним организацијама	450.000,00	407.933,75	90,65	0,00	0,00	0,00	450.000,00	407.933,75	90,65
						01		Приходи из бюджета	450.000,00	407.933,75	90,65	0,00	0,00	0,00	450.000,00	407.933,75	90,65
						01		Остале дотације и трансфери	942.902,00	688.882,77	73,06	0,00	0,00	0,00	942.902,00	688.882,77	73,06
						01		Приходи из бюджета	942.902,00	688.882,77	73,06	0,00	0,00	0,00	942.902,00	688.882,77	73,06
						01		Порези, обавезне таксе, казне и пенали	160.000,00	0,00	0,00	0,00	0,00	0,00	160.000,00	0,00	0,00
						01		Приходи из бюджета	160.000,00	0,00	0,00	0,00	0,00	0,00	160.000,00	0,00	0,00
						01		Новчане казне и пенали по решењу судова	1.000,00	0,00	0,00	0,00	0,00	0,00	1.000,00	0,00	0,00
						01		Приходи из бюджета	1.000,00	0,00	0,00	0,00	0,00	0,00	1.000,00	0,00	0,00

81

Р а з д е л	Г л а в а	Функ цион и я	Програ м а	Програ м а	Ак тив на	Поз. бюджета	Екон. Изв. клас. фин.	СРЕДСТВА ИЗ БУДЖЕТА						СРЕДСТВА ИЗ ДОДАТНИХ ПРИХОДА			Инд. (17:16)			
								План			Извршење			План				Извршење		
								10	11	12	13	14	15	16	17	18				
				9				10	11	12	13	14	15	16	17	18				
								11.508.577,00	9.368.797,70	81,41	0,00	0,00	0,00	0,00	11.508.577,00	9.368.797,70	81,41			
								11.508.577,00	9.368.797,70	81,41	0,00	0,00	0,00	0,00	11.508.577,00	9.368.797,70	81,41			
								11.508.577,00	9.368.797,70	81,41	0,00	0,00	0,00	0,00	11.508.577,00	9.368.797,70	81,41			
								11.508.577,00	9.368.797,70	81,41	0,00	0,00	0,00	0,00	11.508.577,00	9.368.797,70	81,41			
								11.508.577,00	9.368.797,70	81,41	0,00	0,00	0,00	0,00	11.508.577,00	9.368.797,70	81,41			
								182.281.160,00	166.082.291,83	91,11	0,00	0,00	0,00	0,00	182.281.160,00	166.082.291,83	91,11			
								98.050.000,00	84.061.131,83	85,73	0,00	0,00	0,00	0,00	98.050.000,00	84.061.131,83	85,73			
								84.231.160,00	82.021.160,00	97,38	0,00	0,00	0,00	0,00	84.231.160,00	82.021.160,00	97,38			
								182.281.160,00	166.082.291,83	91,11	0,00	0,00	0,00	0,00	182.281.160,00	166.082.291,83	91,11			
								8.000.000,00	5.100.000,00	63,75	0,00	0,00	0,00	0,00	8.000.000,00	5.100.000,00	63,75			
								8.000.000,00	5.100.000,00	63,75	0,00	0,00	0,00	0,00	8.000.000,00	5.100.000,00	63,75			
								8.000.000,00	5.100.000,00	63,75	0,00	0,00	0,00	0,00	8.000.000,00	5.100.000,00	63,75			
								22.590.000,00	20.613.483,77	91,25	0,00	0,00	0,00	0,00	22.590.000,00	20.613.483,77	91,25			
								22.590.000,00	20.613.483,77	91,25	0,00	0,00	0,00	0,00	22.590.000,00	20.613.483,77	91,25			
								4.150.000,00	4.148.662,00	99,97	0,00	0,00	0,00	0,00	4.150.000,00	4.148.662,00	99,97			
								4.150.000,00	4.148.662,00	99,97	0,00	0,00	0,00	0,00	4.150.000,00	4.148.662,00	99,97			
								7.270.070,00	4.834.734,50	66,50	0,00	0,00	0,00	0,00	7.270.070,00	4.834.734,50	66,50			
								7.270.070,00	4.834.734,50	66,50	0,00	0,00	0,00	0,00	7.270.070,00	4.834.734,50	66,50			
								34.010.070,00	29.596.880,27	87,02	0,00	0,00	0,00	0,00	34.010.070,00	29.596.880,27	87,02			
								400.000,00	400.000,00	100,00	0,00	0,00	0,00	0,00	400.000,00	400.000,00	100,00			
								400.000,00	400.000,00	100,00	0,00	0,00	0,00	0,00	400.000,00	400.000,00	100,00			
								400.000,00	400.000,00	100,00	0,00	0,00	0,00	0,00	400.000,00	400.000,00	100,00			
								224.691.230,00	201.179.172,10	89,54	0,00	0,00	0,00	0,00	224.691.230,00	201.179.172,10	89,54			
								140.460.070,00	119.158.012,10	84,83	0,00	0,00	0,00	0,00	140.460.070,00	119.158.012,10	84,83			
								84.231.160,00	82.021.160,00	97,38	0,00	0,00	0,00	0,00	84.231.160,00	82.021.160,00	97,38			
								224.691.230,00	201.179.172,10	89,54	0,00	0,00	0,00	0,00	224.691.230,00	201.179.172,10	89,54			
								151.968.647,00	128.526.809,80	84,57	0,00	0,00	0,00	0,00	151.968.647,00	128.526.809,80	84,57			
								84.231.160,00	82.021.160,00	97,38	0,00	0,00	0,00	0,00	84.231.160,00	82.021.160,00	97,38			
								236.199.807,00	210.547.969,80	89,14	0,00	0,00	0,00	0,00	236.199.807,00	210.547.969,80	89,14			

Р а д е о	Г л а в а	1	2	3	4	5	6	7	8	9	СРЕДСТВА ИЗ БУЏЕТА			СРЕДСТВА ИЗ ДОДАТНИХ ПРИХОДА			УКУПНА СРЕДСТВА							
											Функ ционал ни	Програ мски	Програ мски	Поз. бюџета	Екон. клас.	Изв. фин.	Инд. (11:10)	Извршење	План	Инд. (14:13)	Извршење	План	Инд. (17:16)	Извршење
											10	11	12	13	14	15	16	17	18					
											151.968.647,00	128.526.809,80	84,57	0,00	0,00	0,00	0,00	151.968.647,00	128.526.809,80	84,57				
											84.231.160,00	82.021.160,00	97,38	0,00	0,00	0,00	84.231.160,00	82.021.160,00	97,38					
											236.199.807,00	210.547.969,80	89,14	0,00	0,00	0,00	236.199.807,00	210.547.969,80	89,14					
15											ГРАДСКА УПРАВА ЗА СОЦИЈАЛНУ И ДЕЧИЈУ ЗАШТИТУ													
											Опште услуге													
											Програм 15: Опште услуге локалне самоуправе													
											ПА: Функционисање локалне самоуправе и градских општина													
											Плате, додаци и накнаде запослених (зараде)													
										438	411	43.607.229,71	43.607.229,71	88,62	0,00	0,00	49.208.372,00	43.607.229,71	88,62					
										439	412	49.208.372,00	43.607.229,71	88,62	0,00	0,00	49.208.372,00	43.607.229,71	88,62					
											8.808.299,00	7.805.694,08	88,62	0,00	0,00	8.808.299,00	7.805.694,08	88,62						
										440	413	8.808.299,00	7.805.694,08	88,62	0,00	0,00	8.808.299,00	7.805.694,08	88,62					
											1.739.069,00	1.288.213,93	74,07	0,00	0,00	1.739.069,00	1.288.213,93	74,07						
										441	414	1.739.069,00	1.288.213,93	74,07	0,00	0,00	1.739.069,00	1.288.213,93	74,07					
											3.572.920,00	866.045,45	24,24	0,00	0,00	3.572.920,00	866.045,45	24,24						
											3.572.920,00	866.045,45	24,24	0,00	0,00	3.572.920,00	866.045,45	24,24						
											133.877,00	102.144,12	76,30	0,00	0,00	133.877,00	102.144,12	76,30						
											133.877,00	102.144,12	76,30	0,00	0,00	133.877,00	102.144,12	76,30						
											235.603,00	187.640,13	79,64	0,00	0,00	235.603,00	187.640,13	79,64						
											235.603,00	187.640,13	79,64	0,00	0,00	235.603,00	187.640,13	79,64						
											329.000,00	17.872,00	5,43	0,00	0,00	329.000,00	17.872,00	5,43						
											329.000,00	17.872,00	5,43	0,00	0,00	329.000,00	17.872,00	5,43						
											4.440.000,00	4.128.704,15	92,99	0,00	0,00	4.440.000,00	4.128.704,15	92,99						
											4.440.000,00	4.128.704,15	92,99	0,00	0,00	4.440.000,00	4.128.704,15	92,99						
											15.000,00	0,00	0,00	0,00	0,00	15.000,00	0,00	0,00						
											15.000,00	0,00	0,00	0,00	0,00	15.000,00	0,00	0,00						
											6.439.850,00	4.670.794,62	72,53	0,00	0,00	6.439.850,00	4.670.794,62	72,53						
											6.439.850,00	4.670.794,62	72,53	0,00	0,00	6.439.850,00	4.670.794,62	72,53						
											1.000,00	0,00	0,00	0,00	0,00	1.000,00	0,00	0,00						
											1.000,00	0,00	0,00	0,00	0,00	1.000,00	0,00	0,00						
											45.000,00	0,00	0,00	0,00	0,00	45.000,00	0,00	0,00						
											45.000,00	0,00	0,00	0,00	0,00	45.000,00	0,00	0,00						
											45.000,00	0,00	0,00	0,00	0,00	45.000,00	0,00	0,00						
											74.967.990,00	62.674.338,19	83,60	0,00	0,00	74.967.990,00	62.674.338,19	83,60						
											74.967.990,00	62.674.338,19	83,60	0,00	0,00	74.967.990,00	62.674.338,19	83,60						
											74.967.990,00	62.674.338,19	83,60	0,00	0,00	74.967.990,00	62.674.338,19	83,60						
											74.967.990,00	62.674.338,19	83,60	0,00	0,00	74.967.990,00	62.674.338,19	83,60						

Иzvори финансирања за функцију 130:

Приходи из буџета 74.967.990,00 62.674.338,19 83,60 0,00 0,00 0,00 74.967.990,00 62.674.338,19 83,60

Р а з а в е о	1	2	3	4	5	6	7	8	9	СРЕДСТВА ИЗ БУДЖЕТА				СРЕДСТВА ИЗ ДОДАТНИХ ПРИХОДА				Инд. (17.16)						
										Функ ција	Прогр тив	Поз. бюжета клас. фин.	Екон. Изв. бюжета клас. фин.	ОПИС	10	11	12		13	14	15	16	17	Инд. (14.13)
									9	10	11	12	13	14	15	16	17	18						
										74.967.990,00	62.674.338,19	83,60	0,00	0,00	0,00	74.967.990,00	62.674.338,19	83,60						
040										Укупно за функцију 130:														
										<i>Породица и деца</i>														
	0901				0901-0006	450	421			Програм 11: Социјална и дечија заштита														
										ПА: Подршка деци и породицама са децом														
										1.735.000,00	1.580.694,66	91,11	0,00	0,00	0,00	1.735.000,00	1.580.694,66	91,11						
										Стални трошкови														
					01	451	463			Приходи из буџета														
										291.195.242,80	275.297.202,80	94,54	0,00	0,00	0,00	291.195.242,80	275.297.202,80	94,54						
										Трансфери осталим нивоима власти														
					01	452	472			Приходи из буџета														
										291.195.242,80	275.297.202,80	94,54	0,00	0,00	0,00	291.195.242,80	275.297.202,80	94,54						
										Накнаде за социјалну заштиту из буџета														
										Део ове апропријације односи се на регресирање														
										трошкова боравка деце														
										у Предшколској														
										установи "Радосно Детињство" - за набавку														
										намирница														
					01					374.424.322,20	258.649.388,76	69,08	0,00	0,00	0,00	374.424.322,20	258.649.388,76	69,08						
										Приходи из буџета														
					07	453	481			2.100.000,00	2.100.000,00	100,00	0,00	0,00	0,00	2.100.000,00	2.100.000,00	100,00						
										Трансфери од других нивоа власти														
										Дотације невладиним организацијама														
										3.648.000,00	3.648.000,00	100,00	0,00	0,00	0,00	3.648.000,00	3.648.000,00	100,00						
					01					Приходи из буџета														
										3.648.000,00	3.648.000,00	100,00	0,00	0,00	0,00	3.648.000,00	3.648.000,00	100,00						
										Укупно за Програмску активност / Пројекат														
										673.102.565,00	541.275.286,22	80,41	0,00	0,00	0,00	673.102.565,00	541.275.286,22	80,41						
										0901-0006:														
										П: Дечија недеља														
										Дотације невладиним организацијама														
					0901-0009	454	481			1.000.000,00	1.000.000,00	100,00	0,00	0,00	0,00	1.000.000,00	1.000.000,00	100,00						
										Приходи из буџета														
										1.000.000,00	1.000.000,00	100,00	0,00	0,00	0,00	1.000.000,00	1.000.000,00	100,00						
										Укупно за Програмску активност / Пројекат														
										1.000.000,00	1.000.000,00	100,00	0,00	0,00	0,00	1.000.000,00	1.000.000,00	100,00						
										0901-0009:														
										Укупно за Програм 0901:														
										674.102.565,00	542.275.286,22	80,44	0,00	0,00	0,00	674.102.565,00	542.275.286,22	80,44						
										Извори финансирања за функцију 040:														
										672.002.565,00	540.175.286,22	80,38	0,00	0,00	0,00	672.002.565,00	540.175.286,22	80,38						
										Приходи из буџета														
										2.100.000,00	2.100.000,00	100,00	0,00	0,00	0,00	2.100.000,00	2.100.000,00	100,00						
										Трансфери од других нивоа власти														
										674.102.565,00	542.275.286,22	80,44	0,00	0,00	0,00	674.102.565,00	542.275.286,22	80,44						
										Укупно за функцију 040:														
										<i>Социјална помоћ угроженом становништву</i>														
										<i>некласификована на другом месту</i>														
										Програм 11: Социјална и дечија заштита														
										ПА: Социјалне помоћи														
										Трансфери осталим нивоима власти														
					0901-0001	455	463			59.000.000,00	58.428.434,46	99,03	0,00	0,00	0,00	59.000.000,00	58.428.434,46	99,03						
										Приходи из буџета														
										59.000.000,00	58.428.434,46	99,03	0,00	0,00	0,00	59.000.000,00	58.428.434,46	99,03						
										Накнаде за социјалну заштиту из буџета														
										11.898.617,00	3.997.371,15	33,60	0,00	0,00	0,00	11.898.617,00	3.997.371,15	33,60						
										Приходи из буџета														
					01					11.898.617,00	3.997.371,15	33,60	0,00	0,00	0,00	11.898.617,00	3.997.371,15	33,60						
										Укупно за Програмску активност / Пројекат														
										70.898.617,00	62.425.805,61	88,05	0,00	0,00	0,00	70.898.617,00	62.425.805,61	88,05						
										0901-0001:														
										Укупно за Програм 0901:														
										70.898.617,00	62.425.805,61	88,05	0,00	0,00	0,00	70.898.617,00	62.425.805,61	88,05						
										Извори финансирања за функцију 070:														
										70.898.617,00	62.425.805,61	88,05	0,00	0,00	0,00	70.898.617,00	62.425.805,61	88,05						
										Приходи из буџета														
										70.898.617,00	62.425.805,61	88,05	0,00	0,00	0,00	70.898.617,00	62.425.805,61	88,05						
										Укупно за функцију 070:														
										70.898.617,00	62.425.805,61	88,05	0,00	0,00	0,00	70.898.617,00	62.425.805,61	88,05						
										<i>Социјална заштита некласификована на другом месту</i>														
										Програм 11: Социјална и дечија заштита														
										70.898.617,00	62.425.805,61	88,05	0,00	0,00	0,00	70.898.617,00	62.425.805,61	88,05						
										0901														

Р а з д е о	1	2	3	4	5	6	7	8	9	СРЕДСТВА ИЗ БУЏЕТА			СРЕДСТВА ИЗ ДОДАТНИХ ПРИХОДА			УКУПНА СРЕДСТВА			Инд. (17:16)							
										Функ тив	Прогр тив	Ак тив	Поз. бюжета	Екон. клас.	Изв. фин.	ОПИС	Инд. (11:10)	Изд. (14:13)		Инд. (17:16)	План	Извршење	План	Извршење	План	Извршење
0901-0002	457	463							ПА: Прихватилишта и друге врсте смештаја Трансфери осталим нивоима власти	93,34	0,00	0,00	0,00	0,00	0,00	71.065.842,00	66.334.675,22	66.334.675,22	93,34							
	458	463	01						Приходи из буџета Трансфери осталим нивоима власти	93,34	0,00	0,00	0,00	0,00	0,00	71.065.842,00	66.334.675,22	66.334.675,22	93,34							
			01						Приходи из буџета	68,77	0,00	0,00	0,00	0,00	0,00	47.300.000,00	32.526.067,89	32.526.067,89	68,77							
0901-0003	459	481							Укупно за Програмску активност / Пројекат 0901-0002: ПА: Подршка социо-хуманитарним организацијама Дотације невладиним организацијама	83,52	0,00	0,00	0,00	0,00	0,00	118.365.842,00	98.860.743,11	98.860.743,11	83,52							
			01						Приходи из буџета	98,14	0,00	0,00	0,00	0,00	0,00	60.000.000,00	58.882.889,44	58.882.889,44	98,14							
			01						Укупно за Програмску активност / Пројекат 0901-0003: ПА: Саветодавно-терапејске и социјално-едукативне услуге Трансфери осталим нивоима власти	98,14	0,00	0,00	0,00	0,00	0,00	60.000.000,00	58.882.889,44	58.882.889,44	98,14							
0901-0004	460	463							Укупно за Програмску активност / Пројекат 0901-0004: ПА: Подршка реализацији програма Црвеног крста Дотације невладиним организацијама	91,68	0,00	0,00	0,00	0,00	0,00	14.000.000,00	12.835.287,60	12.835.287,60	91,68							
			01						Приходи из буџета	91,68	0,00	0,00	0,00	0,00	0,00	14.000.000,00	12.835.287,60	12.835.287,60	91,68							
0901-0005	461	481							Укупно за Програмску активност / Пројекат 0901-0005: ПА: Подршка старијим лицима и/или особама са инвалидитетом Трансфери осталим нивоима власти	97,43	0,00	0,00	0,00	0,00	0,00	50.610.000,00	49.310.000,00	49.310.000,00	97,43							
			01						Приходи из буџета	97,43	0,00	0,00	0,00	0,00	0,00	50.610.000,00	49.310.000,00	49.310.000,00	97,43							
0901-0008	462	463							Укупно за Програмску активност / Пројекат 0901-0008: П: Центар за социјални рад Трансфери осталим нивоима власти	96,19	0,00	0,00	0,00	0,00	0,00	137.205.004,00	131.976.537,48	131.976.537,48	96,19							
			01						Приходи из буџета	96,17	0,00	0,00	0,00	0,00	0,00	136.471.608,00	131.248.857,48	131.248.857,48	96,17							
			13						Нераспоређени вишак прихода из ранијих година Укупно за Програмску активност / Пројекат 0901-0010: П: Школа Милан Петровић са домом ученика Трансфери осталим нивоима власти	99,22	0,00	0,00	0,00	0,00	0,00	733.396,00	727.680,00	727.680,00	99,22							
			01						Приходи из буџета	96,19	0,00	0,00	0,00	0,00	0,00	137.205.004,00	131.976.537,48	131.976.537,48	96,19							
0901-0010	463	463							Укупно за Програмску активност / Пројекат 0901-0010: П: Школа Милан Петровић са домом ученика Трансфери осталим нивоима власти	75,61	0,00	0,00	0,00	0,00	0,00	46.227.500,00	34.954.097,92	34.954.097,92	75,61							
			01						Приходи из буџета	96,48	0,00	0,00	0,00	0,00	0,00	36.227.500,00	34.954.097,92	34.954.097,92	96,48							
			13						Нераспоређени вишак прихода из ранијих година Укупно за Програмску активност / Пројекат 0901-0011: П: Школа Милан Петровић са домом ученика Трансфери осталим нивоима власти	75,61	0,00	0,00	0,00	0,00	0,00	10.000.000,00	0,00	0,00	0,00							
			01						Приходи из буџета	76,78	0,00	0,00	0,00	0,00	0,00	46.227.500,00	34.954.097,92	34.954.097,92	75,61							
0901-0011	464	463							Укупно за Програмску активност / Пројекат 0901-0011: П: Програм решавања стамбених питања Накнаде за социјалну заштиту из буџета	76,78	0,00	0,00	0,00	0,00	0,00	11.533.704,00	8.855.776,60	8.855.776,60	76,78							
			01						Приходи из буџета	96,19	0,00	0,00	0,00	0,00	0,00	4.093.704,00	3.937.762,60	3.937.762,60	96,19							
			13						Нераспоређени вишак прихода из ранијих година Укупно за Програмску активност / Пројекат 0901-0014: П: Програм решавања стамбених питања избеглица Накнаде за социјалну заштиту из буџета	66,10	0,00	0,00	0,00	0,00	0,00	7.440.000,00	4.918.014,00	4.918.014,00	66,10							
			06						Дотације од међународних организација	76,78	0,00	0,00	0,00	0,00	0,00	11.533.704,00	8.855.776,60	8.855.776,60	76,78							
			465	472					Укупно за Програмску активност / Пројекат 0901-0014: П: Програм решавања стамбених питања избеглица Накнаде за социјалну заштиту из буџета	0,00	0,00	0,00	0,00	0,00	0,00	62.730.000,00	33.965.160,00	33.965.160,00	54,15							
			06						Дотације од међународних организација	0,00	0,00	0,00	0,00	0,00	0,00	62.730.000,00	33.965.160,00	33.965.160,00	54,15							

Р з л о б	Г л а в а	Функ ция	Прогр тив	Пропр/Ак тив	Поз. билета клас фин	Екон. Изв. фин	СРЕДСТВА ИЗ ДОДАТНИХ ПРИХОДА										Инд. (17.16)	
							СРЕДСТВА ИЗ БУЏЕТА					СРЕДСТВА ИЗ ДОДАТНИХ ПРИХОДА						
							План	Извршење	Инд. (11.10)	План	Извршење	Инд. (14.13)	План	Извршење	Инд. (14.13)	План		Извршење
1	2	3	4	5	6	7	8	9	10	11	12	13	14	15	16	17	18	
							Укупно за Програмску активност / Пројекат 0901-0014:		62.730.000,00	0,00	0,00	0,00	0,00	33.965.160,00	0,00	62.730.000,00	33.965.160,00	54,15
							Укупно за Програм 0901:		500.672.050,00	395.675.332,15	79,03	0,00	0,00	33.965.160,00	0,00	500.672.050,00	429.640.492,15	85,81
							Извори финансирања за функцију 090:											
							01 Приходи из буџета		419.768.654,00	390.029.638,15	92,92	0,00	0,00	0,00	0,00	419.768.654,00	390.029.638,15	92,92
							06 Донације од међународних организација		62.730.000,00	0,00	0,00	0,00	0,00	33.965.160,00	0,00	62.730.000,00	33.965.160,00	54,15
							13 Нераспоређени вишак прихода из ранијих година		18.173.396,00	5.645.694,00	31,07	0,00	0,00	0,00	0,00	18.173.396,00	5.645.694,00	31,07
							Укупно за функцију 090:		500.672.050,00	395.675.332,15	79,03	0,00	0,00	33.965.160,00	0,00	500.672.050,00	429.640.492,15	85,81
							Извори финансирања за главу 15.01:											
							01 Приходи из буџета		1.237.637.826,00	1.055.305.088,17	85,27	0,00	0,00	0,00	0,00	1.237.637.826,00	1.055.305.088,17	85,27
							06 Донације од међународних организација		62.730.000,00	0,00	0,00	0,00	0,00	33.965.160,00	0,00	62.730.000,00	33.965.160,00	54,15
							07 Трансфери од других нивоа власти		2.100.000,00	2.100.000,00	100,00	0,00	0,00	0,00	0,00	2.100.000,00	2.100.000,00	100,00
							13 Нераспоређени вишак прихода из ранијих година		18.173.396,00	5.645.694,00	31,07	0,00	0,00	0,00	0,00	18.173.396,00	5.645.694,00	31,07
							Укупно за главу 15.01:		1.320.641.222,00	1.063.050.762,17	80,50	0,00	0,00	33.965.160,00	0,00	1.320.641.222,00	1.097.015.922,17	83,07
							Извори финансирања за раздео 15:											
							01 Приходи из буџета		1.237.637.826,00	1.055.305.088,17	85,27	0,00	0,00	0,00	0,00	1.237.637.826,00	1.055.305.088,17	85,27
							06 Донације од међународних организација		62.730.000,00	0,00	0,00	0,00	0,00	33.965.160,00	0,00	62.730.000,00	33.965.160,00	54,15
							07 Трансфери од других нивоа власти		2.100.000,00	2.100.000,00	100,00	0,00	0,00	0,00	0,00	2.100.000,00	2.100.000,00	100,00
							13 Нераспоређени вишак прихода из ранијих година		18.173.396,00	5.645.694,00	31,07	0,00	0,00	0,00	0,00	18.173.396,00	5.645.694,00	31,07
							Укупно за раздео 15:		1.320.641.222,00	1.063.050.762,17	80,50	0,00	0,00	33.965.160,00	0,00	1.320.641.222,00	1.097.015.922,17	83,07
16							ГРАДСКА УПРАВА ЗА ИНСПЕКЦИЈСКЕ ПОСЛОВЕ											
							ГРАДСКА УПРАВА ЗА ИНСПЕКЦИЈСКЕ ПОСЛОВЕ											
							130 Опште услуге											
							0602 Програм 15: Опште услуге локалне самоуправе											
							466 ПА: Инспекцијски послови											
							411 Плате, додаци и накнаде запослених (зараде)		179.070.690,00	165.606.091,72	92,48	0,00	0,00	0,00	0,00	179.070.690,00	165.606.091,72	92,48
							412 Приходи из буџета		179.070.690,00	165.606.091,72	92,48	0,00	0,00	0,00	0,00	179.070.690,00	165.606.091,72	92,48
							467 Социјални доприноси на терет послодавца		32.053.654,00	29.643.490,86	92,48	0,00	0,00	0,00	0,00	32.053.654,00	29.643.490,86	92,48
							468 Приходи из буџета		32.053.654,00	29.643.490,86	92,48	0,00	0,00	0,00	0,00	32.053.654,00	29.643.490,86	92,48
							413 Накнаде у натури		2.711.500,00	2.243.021,65	82,72	0,00	0,00	0,00	0,00	2.711.500,00	2.243.021,65	82,72
							469 Приходи из буџета		2.711.500,00	2.243.021,65	82,72	0,00	0,00	0,00	0,00	2.711.500,00	2.243.021,65	82,72
							414 Социјална давања запосленима		5.364.000,00	2.899.180,59	54,05	0,00	0,00	0,00	0,00	5.364.000,00	2.899.180,59	54,05
							470 Приходи из буџета		5.364.000,00	2.899.180,59	54,05	0,00	0,00	0,00	0,00	5.364.000,00	2.899.180,59	54,05
							415 Накнаде трошкова за запослене		7.425.000,00	4.466.889,63	60,16	0,00	0,00	0,00	0,00	7.425.000,00	4.466.889,63	60,16
							471 Приходи из буџета		7.425.000,00	4.466.889,63	60,16	0,00	0,00	0,00	0,00	7.425.000,00	4.466.889,63	60,16
							416 Награде запосленима и остали посебни расходи		528.815,00	482.931,03	91,32	0,00	0,00	0,00	0,00	528.815,00	482.931,03	91,32
							472 Приходи из буџета		528.815,00	482.931,03	91,32	0,00	0,00	0,00	0,00	528.815,00	482.931,03	91,32
							421 Стални трошкови		10.000,00	500,00	5,00	0,00	0,00	0,00	0,00	10.000,00	500,00	5,00
							417 Приходи из буџета		10.000,00	500,00	5,00	0,00	0,00	0,00	0,00	10.000,00	500,00	5,00
							422 Трошкови путовања		800.000,00	104.694,98	13,09	0,00	0,00	0,00	0,00	800.000,00	104.694,98	13,09

Р а з д е б а	1	2	3	4	5	6	7	8	9	СРЕДСТВА ИЗ БУЏЕТА			СРЕДСТВА ИЗ ДОДАТНИХ ПРИХОДА			УКУПНА СРЕДСТВА								
										Функ ционал на	Програ ма	Програ ма	Ак тив	Поз иција	Екон. клас.	Изв. фин.	ОПИС	Инд. (11:10)	План	Извршење	Инд. (14:13)	План	Извршење	Инд. (17:16)
										800.000,00	104.694,98	13,09	0,00	0,00	0,00	800.000,00	104.694,98	13,09						
		474		423						Услуге по уговору	22.165.000,00	7.081.725,27	31,95	0,00	0,00	22.165.000,00	7.081.725,27	31,95						
		475		465						Приходи из буџета	22.165.000,00	7.081.725,27	31,95	0,00	0,00	22.165.000,00	7.081.725,27	31,95						
										Остале дотације и трансфери	23.434.802,00	17.209.569,90	73,44	0,00	0,00	23.434.802,00	17.209.569,90	73,44						
		476		483						Приходи из буџета	23.434.802,00	17.209.569,90	73,44	0,00	0,00	23.434.802,00	17.209.569,90	73,44						
										Новчане казне и пенали по решењу судова	2.800.000,00	2.797.028,86	99,89	0,00	0,00	2.800.000,00	2.797.028,86	99,89						
		477		485					01	Приходи из буџета	2.800.000,00	2.797.028,86	99,89	0,00	0,00	2.800.000,00	2.797.028,86	99,89						
										Накнада штете за повреду или штету нанету од стране државних органа	1.540.000,00	1.417.106,79	92,02	0,00	0,00	1.540.000,00	1.417.106,79	92,02						
		478		411					01	Приходи из буџета	1.540.000,00	1.417.106,79	92,02	0,00	0,00	1.540.000,00	1.417.106,79	92,02						
										Укупно за Програмску активност / Пројекат 0602-0006:	277.903.461,00	233.952.231,28	84,18	0,00	0,00	277.903.461,00	233.952.231,28	84,18						
										Укупно за Програм 0602:	277.903.461,00	233.952.231,28	84,18	0,00	0,00	277.903.461,00	233.952.231,28	84,18						
										Извори финансирања за функцију 130:														
									01	Приходи из буџета	277.903.461,00	233.952.231,28	84,18	0,00	0,00	277.903.461,00	233.952.231,28	84,18						
										Укупно за функцију 130:	277.903.461,00	233.952.231,28	84,18	0,00	0,00	277.903.461,00	233.952.231,28	84,18						
										Извори финансирања за главу 16.01:														
									01	Приходи из буџета	277.903.461,00	233.952.231,28	84,18	0,00	0,00	277.903.461,00	233.952.231,28	84,18						
										Укупно за главу 16.01:	277.903.461,00	233.952.231,28	84,18	0,00	0,00	277.903.461,00	233.952.231,28	84,18						
										Извори финансирања за раздео 16:														
									01	Приходи из буџета	277.903.461,00	233.952.231,28	84,18	0,00	0,00	277.903.461,00	233.952.231,28	84,18						
										Укупно за раздео 16:	277.903.461,00	233.952.231,28	84,18	0,00	0,00	277.903.461,00	233.952.231,28	84,18						
										ГРАДСКА УПРАВА ЗА ОПШТЕ ПОСЛОВЕ														
										Опште услуге														
					0602					Програм 15: Опште услуге локалне самоуправе														
										ПА: Функционисање локалне самоуправе и градских општина														
										Плате, дојаци и накнаде запослених (зараде)	137.746.954,00	125.334.471,29	90,99	0,00	0,00	137.746.954,00	125.334.471,29	90,99						
										Приходи из буџета	137.746.954,00	125.334.471,29	90,99	0,00	0,00	137.746.954,00	125.334.471,29	90,99						
										Социјални доприноси на терет послодавца	24.656.705,00	22.434.870,44	90,99	0,00	0,00	24.656.705,00	22.434.870,44	90,99						
										Приходи из буџета	24.656.705,00	22.434.870,44	90,99	0,00	0,00	24.656.705,00	22.434.870,44	90,99						
										Накнаде у тури	10.160.000,00	7.223.478,19	71,10	0,00	0,00	10.160.000,00	7.223.478,19	71,10						
										Приходи из буџета	10.160.000,00	7.223.478,19	71,10	0,00	0,00	10.160.000,00	7.223.478,19	71,10						
										Социјална давања запосленима	11.846.789,00	3.167.243,25	26,74	0,00	0,00	11.846.789,00	3.167.243,25	26,74						
										Приходи из буџета	11.846.789,00	3.167.243,25	26,74	0,00	0,00	11.846.789,00	3.167.243,25	26,74						
										Накнаде трошкова за запослене	780.000,00	298.212,26	38,23	0,00	0,00	780.000,00	298.212,26	38,23						
										Приходи из буџета	780.000,00	298.212,26	38,23	0,00	0,00	780.000,00	298.212,26	38,23						
										Награде запосленима и остали посебни расходи	1.449.620,20	1.308.082,62	90,24	0,00	0,00	1.449.620,20	1.308.082,62	90,24						
										Приходи из буџета	1.449.620,20	1.308.082,62	90,24	0,00	0,00	1.449.620,20	1.308.082,62	90,24						
										Стални трошкови	20.000,00	500,00	2,50	0,00	0,00	20.000,00	500,00	2,50						

Р а з д е о	Г л а в а	Функ ция	Програ м а	Програ м а	Ак тив а	Поз. билета клас. фин.	ОПИС	СРЕДСТВА ИЗ БУДЖЕТА				СРЕДСТВА ИЗ ДОДАТНИХ ПРИХОДА				УКУПНА СРЕДСТВА					
								План		Извршене		План		Извршене		План		Извршене		Инд. (14:13)	Инд. (17:16)
								10	11	12	13	14	15	16	17	18					
							9	10	11	12	13	14	15	16	17	18					
							01	Приходи из буџета	20.000,00	500,00	2,50	0,00	0,00	0,00	20.000,00	500,00	2,50				
							422	Трошкови путовања	810.000,00	112.818,19	13,93	0,00	0,00	0,00	810.000,00	112.818,19	13,93				
							01	Приходи из буџета	810.000,00	112.818,19	13,93	0,00	0,00	0,00	810.000,00	112.818,19	13,93				
							423	Услуге по уговору	6.129.746,84	3.734.832,12	60,93	0,00	0,00	0,00	6.129.746,84	3.734.832,12	60,93				
							01	Приходи из буџета	5.879.746,84	3.484.832,12	59,27	0,00	0,00	0,00	5.879.746,84	3.484.832,12	59,27				
							07	Трансфери од других нивоа власти	250.000,00	250.000,00	100,00	0,00	0,00	0,00	250.000,00	250.000,00	100,00				
							444	Пратећи трошкови задужевања	100.000,00	0,00	0,00	0,00	0,00	0,00	100.000,00	0,00	0,00				
							01	Приходи из буџета	100.000,00	0,00	0,00	0,00	0,00	100.000,00	0,00	0,00					
							463	Трансфери осталим нивоима власти	6.500.000,00	6.032.083,20	92,80	0,00	0,00	0,00	6.500.000,00	6.032.083,20	92,80				
							01	Приходи из буџета	6.500.000,00	6.032.083,20	92,80	0,00	0,00	0,00	6.500.000,00	6.032.083,20	92,80				
							465	Остале дотације и трансфери	18.121.742,62	12.804.878,69	70,66	0,00	0,00	0,00	18.121.742,62	12.804.878,69	70,66				
							01	Приходи из буџета	18.121.742,62	12.804.878,69	70,66	0,00	0,00	0,00	18.121.742,62	12.804.878,69	70,66				
							481	Дотације невладиним организацијама	5.315.000,00	5.315.000,00	100,00	0,00	0,00	0,00	5.315.000,00	5.315.000,00	100,00				
							01	Приходи из буџета	5.315.000,00	5.315.000,00	100,00	0,00	0,00	0,00	5.315.000,00	5.315.000,00	100,00				
							483	Новчане казне и пенали по решењу судова	1.000,00	0,00	0,00	0,00	0,00	0,00	1.000,00	0,00	0,00				
							01	Приходи из буџета	1.000,00	0,00	0,00	0,00	0,00	1.000,00	0,00	0,00					
							0602-0001:	Укупно за Програмску активност / Пројекат	223.637.557,66	187.766.470,25	83,96	0,00	0,00	0,00	223.637.557,66	187.766.470,25	83,96				
							0602:	Укупно за Програм 0602:	223.637.557,66	187.766.470,25	83,96	0,00	0,00	0,00	223.637.557,66	187.766.470,25	83,96				
							Иzvори финансирања за функцију 130:														
							01	Приходи из буџета	223.387.557,66	187.516.470,25	83,94	0,00	0,00	0,00	223.387.557,66	187.516.470,25	83,94				
							07	Трансфери од других нивоа власти	250.000,00	250.000,00	100,00	0,00	0,00	0,00	250.000,00	250.000,00	100,00				
							Укупно за функцију 130:	223.637.557,66	187.766.470,25	83,96	0,00	0,00	0,00	223.637.557,66	187.766.470,25	83,96					
							Иzvори финансирања за главу 17.01:														
							01	Приходи из буџета	223.387.557,66	187.516.470,25	83,94	0,00	0,00	0,00	223.387.557,66	187.516.470,25	83,94				
							07	Трансфери од других нивоа власти	250.000,00	250.000,00	100,00	0,00	0,00	0,00	250.000,00	250.000,00	100,00				
							Укупно за главу 17.01:	223.637.557,66	187.766.470,25	83,96	0,00	0,00	0,00	223.637.557,66	187.766.470,25	83,96					
							МЕСЕЧНЕ ЗАЈЕДНИЦЕ														
							Опште јавне услуге неklasификоване на другом месту														
							Програм 15: Опште услуге локалне самоуправе														
							ПА: Функционисање месне заједнице														
							492	Стални трошкови	40.435.450,68	16.216.537,66	40,10	0,00	0,00	0,00	40.435.450,68	16.216.537,66	40,10				
							01	Приходи из буџета	40.411.700,00	16.192.786,98	40,07	0,00	0,00	0,00	40.411.700,00	16.192.786,98	40,07				
							13	Нераспоређени вишак прихода из ранијих година	23.750,68	23.750,68	100,00	0,00	0,00	0,00	23.750,68	23.750,68	100,00				
							493	Услуге по уговору	4.024.453,68	1.412.868,79	35,11	0,00	0,00	0,00	4.024.453,68	1.412.868,79	35,11				
							01	Приходи из буџета	3.657.000,00	1.085.415,11	29,68	0,00	0,00	0,00	3.657.000,00	1.085.415,11	29,68				
							08	Добровољни трансфери од физичких и правних лица	195.000,00	195.000,00	100,00	0,00	0,00	0,00	195.000,00	195.000,00	100,00				
							13	Нераспоређени вишак прихода из ранијих година	172.453,68	132.453,68	76,81	0,00	0,00	0,00	172.453,68	132.453,68	76,81				
							494	Специјализоване услуге	8.924.235,92	6.498.250,29	72,82	0,00	0,00	0,00	8.924.235,92	6.498.250,29	72,82				

Р а з д е л	1	2	3	4	5	6	7	8	9	СРЕДСТВА ИЗ БУЏЕТА			СРЕДСТВА ИЗ ДОДАТНИХ ПРИХОДА			УКУПНА СРЕДСТВА								
										Функ циона лна	Програ м	Програ м/Ак тив	Поз иција	Екон. Изв. клас. сбн	ОПИС	Инд. (11:10)	Израшење	План	Израшење	Инд. (14:13)	Израшење	План	Израшење	Инд. (17:16)
											7.143.400,00	85,34	0,00	0,00	0,00	7.143.400,00	6.095.966,90	85,34						
								01	Приходи из буџета		6.095.966,90	85,34	0,00	0,00	0,00	7.143.400,00	6.095.966,90	85,34						
						495	425	13	Нераспоређени вишак прихода из ранијих година		1.780.835,92	22,59	0,00	0,00	0,00	1.780.835,92	402.283,39	22,59						
									Текуће поправке и одржавање		10.021.562,72	70,19	0,00	0,00	0,00	10.021.562,72	7.034.193,02	70,19						
						496	426	01	Приходи из буџета		6.566.122,84	72,46	0,00	0,00	0,00	9.061.300,00	6.566.122,84	72,46						
								13	Нераспоређени вишак прихода из ранијих година		960.262,72	48,74	0,00	0,00	0,00	960.262,72	468.070,18	48,74						
									Материјал		2.790.627,62	70,75	0,00	0,00	0,00	2.790.627,62	1.974.280,92	70,75						
								01	Приходи из буџета		1.884.953,30	69,78	0,00	0,00	0,00	2.701.300,00	1.884.953,30	69,78						
								08	Добровољни трансфери од физичких и правних лица		22.000,00	100,00	0,00	0,00	0,00	22.000,00	22.000,00	100,00						
						497	482	13	Нераспоређени вишак прихода из ранијих година		67.327,62	100,00	0,00	0,00	0,00	67.327,62	67.327,62	100,00						
									Порези, обавезне таксе, казне и пенали		118.493,84	0,00	0,00	0,00	0,00	118.493,84	0,00	0,00						
								01	Приходи из буџета		106.000,00	0,00	0,00	0,00	0,00	106.000,00	0,00	0,00						
								13	Нераспоређени вишак прихода из ранијих година		12.493,84	0,00	0,00	0,00	0,00	12.493,84	0,00	0,00						
						497_1	512		Машине и опрема		50.000,00	100,00	0,00	0,00	0,00	50.000,00	50.000,00	100,00						
								08	Добровољни трансфери од физичких и правних лица		30.000,00	100,00	0,00	0,00	0,00	30.000,00	30.000,00	100,00						
						497_2	483	13	Нераспоређени вишак прихода из ранијих година		20.000,00	100,00	0,00	0,00	0,00	20.000,00	20.000,00	100,00						
									Новчане казне и пенали по решењу суда		0,00	0,00	0,00	0,00	0,00	0,00	0,00	0,00						
								01	Приходи из буџета		0,00	0,00	0,00	0,00	0,00	0,00	0,00	0,00						
									Укупно за Програмску активност / Пројекат 0602-0002:		66.364.824,46	50,04	0,00	0,00	0,00	66.364.824,46	33.208.383,50	50,04						
									Укупно за Програм 0602:		66.364.824,46	50,04	0,00	0,00	0,00	66.364.824,46	33.208.383,50	50,04						
									Извори финансирања за функцију 160:															
								01	Приходи из буџета		63.080.700,00	50,49	0,00	0,00	0,00	63.080.700,00	31.847.497,95	50,49						
								08	Добровољни трансфери од физичких и правних лица		247.000,00	100,00	0,00	0,00	0,00	247.000,00	247.000,00	100,00						
								13	Нераспоређени вишак прихода из ранијих година		3.037.124,46	36,68	0,00	0,00	0,00	3.037.124,46	1.113.885,55	36,68						
									Укупно за функцију 160:		66.364.824,46	50,04	0,00	0,00	0,00	66.364.824,46	33.208.383,50	50,04						
									Извори финансирања за главу 17.02:															
								01	Приходи из буџета		63.080.700,00	50,49	0,00	0,00	0,00	63.080.700,00	31.847.497,95	50,49						
								08	Добровољни трансфери од физичких и правних лица		247.000,00	100,00	0,00	0,00	0,00	247.000,00	247.000,00	100,00						
								13	Нераспоређени вишак прихода из ранијих година		3.037.124,46	36,68	0,00	0,00	0,00	3.037.124,46	1.113.885,55	36,68						
									Укупно за главу 17.02:		66.364.824,46	50,04	0,00	0,00	0,00	66.364.824,46	33.208.383,50	50,04						
									Извори финансирања за раздео 17:															
								01	Приходи из буџета		286.468.257,66	76,58	0,00	0,00	0,00	286.468.257,66	219.363.968,20	76,58						
								07	Трансфери од других нивоа власти		250.000,00	100,00	0,00	0,00	0,00	250.000,00	250.000,00	100,00						
								08	Добровољни трансфери од физичких и правних лица		247.000,00	100,00	0,00	0,00	0,00	247.000,00	247.000,00	100,00						
								13	Нераспоређени вишак прихода из ранијих година		3.037.124,46	36,68	0,00	0,00	0,00	3.037.124,46	1.113.885,55	36,68						
									Укупно за раздео 17:		290.002.382,12	76,20	0,00	0,00	0,00	290.002.382,12	220.974.853,75	76,20						
									ГРАДСКА УПРАВА ЗА ПРОПИСЕ															
									ГРАДСКА УПРАВА ЗА ПРОПИСЕ															
									Опште услуге															
									Програм 15: Опште услуге локалне самоуправе															

Р а з д е л о	Г л а в а	Функ ц и о н а	Прогр т ип	Прогр/Ак т ив	Поз. бюжета клас. фин.	Екон. Изв. фин.	ОПИС	СРЕДСТВА ИЗ БУЏЕТА				СРЕДСТВА ИЗ ДОДАТНИХ ПРИХОДА				УКУПНА СРЕДСТВА							
								10		11		12		13		14		15		16		17	
								План	Извршење	План	Извршење	Инд. (11:10)	Инд. (11:10)	План	Извршење	Инд. (14:13)	Инд. (14:13)	План	Извршење	Инд. (17:16)	Инд. (17:16)		
1	2	3	4	5	6	7	8	9	10	11	12	13	14	15	16	17	18						
				0602-0001			ПА: Функционисање локалне самоуправе и градских општина																
				498	411		Плате, додаци и накнаде запослених (зараде)		11.422.070,00	11.260.690,17	98,59	0,00	0,00	0,00	0,00	11.422.070,00	11.260.690,17	98,59					
			01	499	412		Приходи из буџета		11.422.070,00	11.260.690,17	98,59	0,00	0,00	0,00	0,00	11.422.070,00	11.260.690,17	98,59					
							Социјални Доприноси на терет послодавца		2.044.551,00	2.015.663,68	98,59	0,00	0,00	0,00	0,00	2.044.551,00	2.015.663,68	98,59					
			01	500	413		Приходи из буџета		2.044.551,00	2.015.663,68	98,59	0,00	0,00	0,00	0,00	2.044.551,00	2.015.663,68	98,59					
							Накнаде у натури		215.000,00	140.850,78	65,51	0,00	0,00	0,00	0,00	215.000,00	140.850,78	65,51					
			01	501	414		Приходи из буџета		215.000,00	140.850,78	65,51	0,00	0,00	0,00	0,00	215.000,00	140.850,78	65,51					
							Социјална давања запосленима		982.000,00	0,00	0,00	0,00	0,00	0,00	0,00	982.000,00	0,00	0,00					
			01	502	415		Приходи из буџета		982.000,00	0,00	0,00	0,00	0,00	0,00	982.000,00	0,00	0,00						
							Накнаде трошкова за запослене		155.000,00	124.900,29	80,58	0,00	0,00	0,00	0,00	155.000,00	124.900,29	80,58					
			01	503	421		Приходи из буџета		155.000,00	124.900,29	80,58	0,00	0,00	0,00	0,00	155.000,00	124.900,29	80,58					
							Стални трошкови		5.000,00	1.706,58	34,13	0,00	0,00	0,00	0,00	5.000,00	1.706,58	34,13					
			01	504	422		Приходи из буџета		5.000,00	1.706,58	34,13	0,00	0,00	0,00	0,00	5.000,00	1.706,58	34,13					
							Трошкови путовања		215.000,00	56.847,65	26,44	0,00	0,00	0,00	0,00	215.000,00	56.847,65	26,44					
			01	505	423		Приходи из буџета		215.000,00	56.847,65	26,44	0,00	0,00	0,00	0,00	215.000,00	56.847,65	26,44					
							Услуге по уговору		100.000,00	17.780,00	17,78	0,00	0,00	0,00	0,00	100.000,00	17.780,00	17,78					
			01	506	465		Приходи из буџета		100.000,00	17.780,00	17,78	0,00	0,00	0,00	0,00	100.000,00	17.780,00	17,78					
							Остале дотације и трансфери		1.494.795,00	1.230.016,95	82,29	0,00	0,00	0,00	0,00	1.494.795,00	1.230.016,95	82,29					
			01	507	483		Приходи из буџета		1.494.795,00	1.230.016,95	82,29	0,00	0,00	0,00	0,00	1.494.795,00	1.230.016,95	82,29					
							Новчане казне и пенали по решењу судова		1.000,00	0,00	0,00	0,00	0,00	0,00	0,00	1.000,00	0,00	0,00					
			01	508	485		Приходи из буџета		1.000,00	0,00	0,00	0,00	0,00	0,00	0,00	1.000,00	0,00	0,00					
							Накнада штете за повреду или штету нанету од стране државних органа		1.000,00	0,00	0,00	0,00	0,00	0,00	0,00	1.000,00	0,00	0,00					
			01	509	485		Приходи из буџета		1.000,00	0,00	0,00	0,00	0,00	0,00	0,00	1.000,00	0,00	0,00					
							Укупно за Програмску активност / Пројекат 0602-0001:		16.635.416,00	14.848.456,10	89,26	0,00	0,00	0,00	0,00	16.635.416,00	14.848.456,10	89,26					
							Укупно за Програм 0602:		16.635.416,00	14.848.456,10	89,26	0,00	0,00	0,00	0,00	16.635.416,00	14.848.456,10	89,26					
							Извори финансирања за функцију 130:																
			01	510	483		Приходи из буџета		16.635.416,00	14.848.456,10	89,26	0,00	0,00	0,00	0,00	16.635.416,00	14.848.456,10	89,26					
							Укупно за функцију 130:		16.635.416,00	14.848.456,10	89,26	0,00	0,00	0,00	0,00	16.635.416,00	14.848.456,10	89,26					
							Извори финансирања за главу 18.01:																
			01	511	483		Приходи из буџета		16.635.416,00	14.848.456,10	89,26	0,00	0,00	0,00	0,00	16.635.416,00	14.848.456,10	89,26					
							Укупно за главу 18.01:		16.635.416,00	14.848.456,10	89,26	0,00	0,00	0,00	0,00	16.635.416,00	14.848.456,10	89,26					
							Извори финансирања за раздео 18:																
			01	512	483		Приходи из буџета		16.635.416,00	14.848.456,10	89,26	0,00	0,00	0,00	0,00	16.635.416,00	14.848.456,10	89,26					
							Укупно за раздео 18:		16.635.416,00	14.848.456,10	89,26	0,00	0,00	0,00	0,00	16.635.416,00	14.848.456,10	89,26					
							СЛУЖБА ЗА ЗАЈЕДНИЧКЕ ПОСЛОВЕ																
							СЛУЖБА ЗА ЗАЈЕДНИЧКЕ ПОСЛОВЕ																
							Опште услуге																
							Програм 15: Опште услуге локалне самоуправе																

Р а д е о	1	2	3	4	5	6	7	8	9	СРЕДСТВА ИЗ БУЏЕТА			СРЕДСТВА ИЗ ДОДАТНИХ ПРИХОДА			УКУПНА СРЕДСТВА						
										Програ тив	Функ ција	Поз. благ. клас. фин	Екон. Изв.	ОПИС	Инд. (11:10)	Извршење	План	Инд. (14:13)	Извршење	План	Инд. (17:16)	Извршење
										0602-0001 ПА: Функционалне локалне самоуправе и градских општина												
										Плате, додаци и накнаде запослених (зараде)												
										509	411		125.631.770,00	116.668.751,33	92,87	0,00	0,00	0,00	125.631.770,00	116.668.751,33	92,87	
										01	01		125.631.770,00	116.668.751,33	92,87	0,00	0,00	125.631.770,00	116.668.751,33	92,87		
										510	412		22.488.087,00	20.883.707,01	92,87	0,00	0,00	22.488.087,00	20.883.707,01	92,87		
										01	01		22.488.087,00	20.883.707,01	92,87	0,00	0,00	22.488.087,00	20.883.707,01	92,87		
										511	413		8.418.000,00	6.945.702,08	82,51	0,00	0,00	8.418.000,00	6.945.702,08	82,51		
										01	01		8.418.000,00	6.945.702,08	82,51	0,00	0,00	8.418.000,00	6.945.702,08	82,51		
										512	414		4.050.000,00	3.044.190,05	75,17	0,00	0,00	4.050.000,00	3.044.190,05	75,17		
										01	01		4.050.000,00	3.044.190,05	75,17	0,00	0,00	4.050.000,00	3.044.190,05	75,17		
										513	415		110.000,00	68.736,76	62,49	0,00	0,00	110.000,00	68.736,76	62,49		
										01	01		110.000,00	68.736,76	62,49	0,00	0,00	110.000,00	68.736,76	62,49		
										514	416		1.300.000,00	1.123.050,85	86,39	0,00	0,00	1.300.000,00	1.123.050,85	86,39		
										01	01		1.300.000,00	1.123.050,85	86,39	0,00	0,00	1.300.000,00	1.123.050,85	86,39		
										515	421		152.287.640,00	120.192.623,26	78,92	0,00	0,00	152.287.640,00	120.192.623,26	78,92		
										01	01		152.287.640,00	120.192.623,26	78,92	0,00	0,00	152.287.640,00	120.192.623,26	78,92		
										516	422		4.300.000,00	607.832,98	14,14	0,00	0,00	4.300.000,00	607.832,98	14,14		
										01	01		4.300.000,00	607.832,98	14,14	0,00	0,00	4.300.000,00	607.832,98	14,14		
										517	423		82.686.000,00	35.913.209,13	43,43	0,00	0,00	82.686.000,00	35.913.209,13	43,43		
										01	01		82.686.000,00	35.913.209,13	43,43	0,00	0,00	82.686.000,00	35.913.209,13	43,43		
										518	424		1.000.000,00	215.200,00	21,52	0,00	0,00	1.000.000,00	215.200,00	21,52		
										01	01		1.000.000,00	215.200,00	21,52	0,00	0,00	1.000.000,00	215.200,00	21,52		
										519	425		66.473.268,00	31.884.705,14	47,97	0,00	0,00	66.473.268,00	31.884.705,14	47,97		
										01	01		66.473.268,00	31.884.705,14	47,97	0,00	0,00	66.473.268,00	31.884.705,14	47,97		
										520	426		135.980.805,69	85.980.968,10	63,23	0,00	0,00	135.980.805,69	85.980.968,10	63,23		
										01	01		135.980.805,69	85.980.968,10	63,23	0,00	0,00	135.980.805,69	85.980.968,10	63,23		
										01	01		135.228.883,00	85.229.045,41	63,03	0,00	0,00	135.228.883,00	85.229.045,41	63,03		
										13	13		751.922,69	751.922,69	100,00	0,00	0,00	751.922,69	751.922,69	100,00		
										485	485		16.441.304,00	10.985.227,53	66,81	0,00	0,00	16.441.304,00	10.985.227,53	66,81		
										01	01		16.441.304,00	10.985.227,53	66,81	0,00	0,00	16.441.304,00	10.985.227,53	66,81		
										482	482		1.900.000,00	874.645,00	46,03	0,00	0,00	1.900.000,00	874.645,00	46,03		
										01	01		1.900.000,00	874.645,00	46,03	0,00	0,00	1.900.000,00	874.645,00	46,03		
										483	483		1.000,00	0,00	0,00	0,00	1.000,00	0,00	0,00			
										01	01		1.000,00	0,00	0,00	0,00	1.000,00	0,00	0,00			
										485	485		320.000,00	31.118,67	9,72	0,00	0,00	320.000,00	31.118,67	9,72		
										01	01		320.000,00	31.118,67	9,72	0,00	0,00	320.000,00	31.118,67	9,72		
										01	01		320.000,00	31.118,67	9,72	0,00	0,00	320.000,00	31.118,67	9,72		

Р	Л	Функ	Пропр	Пропр/Ак	Поз	Екон. Изв.	8	СРЕДСТВА ИЗ БУЏЕТА			СРЕДСТВА ИЗ ДОДАТНИХ ПРИХОДА			УКУПНА СРЕДСТВА			Инд. (17:16)
								Тив	бюжета	клас. фин.	9	10	11	12	13	14	
а	в	а	а	тис	тис	тис	ОПИС	План	Извршење	Инд. (11:10)	План	Извршење	Инд. (14:13)	План	Извршење	Инд. (17:16)	
б	г	а	а	а	а	а	9	10	11	12	13	14	15	16	17	18	
							ПА: Права помоћ										
			0602-0008				Плате, Додаци и накнаде запослених (зарåde)	6.656.526,00	6.265.504,07	94,13	0,00	0,00	0,00	6.656.526,00	6.265.504,07	94,13	
		530	411				Приходи из буџета	6.656.526,00	6.265.504,07	94,13	0,00	0,00	0,00	6.656.526,00	6.265.504,07	94,13	
							Социјални доприноси на терет послодавца	1.191.518,00	1.121.525,17	94,13	0,00	0,00	0,00	1.191.518,00	1.121.525,17	94,13	
		531	412				Приходи из буџета	1.191.518,00	1.121.525,17	94,13	0,00	0,00	0,00	1.191.518,00	1.121.525,17	94,13	
							Накнаде у натури	110.000,00	87.005,00	79,10	0,00	0,00	0,00	110.000,00	87.005,00	79,10	
		532	413				Приходи из буџета	110.000,00	87.005,00	79,10	0,00	0,00	0,00	110.000,00	87.005,00	79,10	
							Социјална давања запосленима	378.000,00	0,00	0,00	0,00	0,00	0,00	378.000,00	0,00	0,00	
		533	414				Приходи из буџета	378.000,00	0,00	0,00	0,00	0,00	0,00	378.000,00	0,00	0,00	
							Накнаде трошкова за запослене	26.000,00	0,00	0,00	0,00	0,00	0,00	26.000,00	0,00	0,00	
		534	415				Приходи из буџета	26.000,00	0,00	0,00	0,00	0,00	0,00	26.000,00	0,00	0,00	
							Стални трошкови	3.000,00	0,00	0,00	0,00	0,00	0,00	3.000,00	0,00	0,00	
		535	421				Приходи из буџета	3.000,00	0,00	0,00	0,00	0,00	0,00	3.000,00	0,00	0,00	
							Трошкови путовања	220.000,00	0,00	0,00	0,00	0,00	0,00	220.000,00	0,00	0,00	
		536	422				Приходи из буџета	220.000,00	0,00	0,00	0,00	0,00	0,00	220.000,00	0,00	0,00	
							Услуге по уговору	410.000,00	360.201,62	87,85	0,00	0,00	0,00	410.000,00	360.201,62	87,85	
		537	423				Приходи из буџета	410.000,00	360.201,62	87,85	0,00	0,00	0,00	410.000,00	360.201,62	87,85	
							Остале дотације и трансфери	871.133,00	670.625,86	76,98	0,00	0,00	0,00	871.133,00	670.625,86	76,98	
		538	465				Приходи из буџета	871.133,00	670.625,86	76,98	0,00	0,00	0,00	871.133,00	670.625,86	76,98	
							Новчане казне и пенали по решењу судава	1.000,00	0,00	0,00	0,00	0,00	0,00	1.000,00	0,00	0,00	
		539	483				Приходи из буџета	1.000,00	0,00	0,00	0,00	0,00	0,00	1.000,00	0,00	0,00	
							Приходи из буџета	1.000,00	0,00	0,00	0,00	0,00	0,00	1.000,00	0,00	0,00	
		540	485				Накнада штете за повреду или штету нанету од стране државних органа	1.000,00	0,00	0,00	0,00	0,00	0,00	1.000,00	0,00	0,00	
							Укупно за Програмску активност / Пројекат 0602-0008:	9.868.177,00	8.504.861,72	86,18	0,00	0,00	0,00	9.868.177,00	8.504.861,72	86,18	
							Укупно за Програм 0602:	9.868.177,00	8.504.861,72	86,18	0,00	0,00	0,00	9.868.177,00	8.504.861,72	86,18	
							Извори финансирања за функцију 130:	9.868.177,00	8.504.861,72	86,18	0,00	0,00	0,00	9.868.177,00	8.504.861,72	86,18	
							Приходи из буџета	9.868.177,00	8.504.861,72	86,18	0,00	0,00	0,00	9.868.177,00	8.504.861,72	86,18	
							Укупно за функцију 130:	9.868.177,00	8.504.861,72	86,18	0,00	0,00	0,00	9.868.177,00	8.504.861,72	86,18	
							Извори финансирања за главу 20.01:	9.868.177,00	8.504.861,72	86,18	0,00	0,00	0,00	9.868.177,00	8.504.861,72	86,18	
							Приходи из буџета	9.868.177,00	8.504.861,72	86,18	0,00	0,00	0,00	9.868.177,00	8.504.861,72	86,18	
							Укупно за главу 20.01:	9.868.177,00	8.504.861,72	86,18	0,00	0,00	0,00	9.868.177,00	8.504.861,72	86,18	
							Извори финансирања за раздео 20:	9.868.177,00	8.504.861,72	86,18	0,00	0,00	0,00	9.868.177,00	8.504.861,72	86,18	
							Приходи из буџета	9.868.177,00	8.504.861,72	86,18	0,00	0,00	0,00	9.868.177,00	8.504.861,72	86,18	
							Укупно за раздео 20:	9.868.177,00	8.504.861,72	86,18	0,00	0,00	0,00	9.868.177,00	8.504.861,72	86,18	
							ДИРЕКЦИЈА ЗА РОБНЕ РЕЗЕРВЕ										
							ДИРЕКЦИЈА ЗА РОБНЕ РЕЗЕРВЕ										
							Опште услуге										
							Програм 15: Опште услуге локалне самоуправе										

Р а з д е о	Г л а в е	Прогр им	Прогр им	Ак тив	Поз. бюжета клас. фин.	Екон. Изв. фин.	ОПИС	СРЕДСТВА ИЗ БУЏЕТА				СРЕДСТВА ИЗ ДОДАТНИХ ПРИХОДА				УКУПНА СРЕДСТВА		Инд. (17:16)
								План	Извршење	Инд. (11:10)	План	Извршење	Инд. (14:13)	План	Извршење	План	Извршење	
1	2	3	4	5	6	7	8	9	10	11	12	13	14	15	16	17	18	
							0602-0001	ПА: Функционисање локалне самоуправе и градских општина										
								Плате, додаци и накнаде запослених (зараде)	7.756.781,00	7.291.738,32	94,00	94,00	0,00	0,00	7.756.781,00	7.291.738,32	94,00	
						01		Приходи из буџета	7.756.781,00	7.291.738,32	94,00	94,00	0,00	0,00	7.756.781,00	7.291.738,32	94,00	
						412		Социјални доприноси на терет послодавца	1.388.464,00	1.305.221,12	94,00	94,00	0,00	0,00	1.388.464,00	1.305.221,12	94,00	
						01		Приходи из буџета	1.388.464,00	1.305.221,12	94,00	94,00	0,00	0,00	1.388.464,00	1.305.221,12	94,00	
						413		Накнаде у натури	300.000,00	152.948,84	50,98	50,98	0,00	0,00	300.000,00	152.948,84	50,98	
						01		Приходи из буџета	300.000,00	152.948,84	50,98	50,98	0,00	0,00	300.000,00	152.948,84	50,98	
						414		Социјална давања запосленима	530.000,00	0,00	0,00	0,00	0,00	0,00	530.000,00	0,00	0,00	
						01		Приходи из буџета	530.000,00	0,00	0,00	0,00	0,00	0,00	530.000,00	0,00	0,00	
						415		Накнаде трошкова за запослене	1.000,00	0,00	0,00	0,00	0,00	0,00	1.000,00	0,00	0,00	
						01		Приходи из буџета	1.000,00	0,00	0,00	0,00	0,00	0,00	1.000,00	0,00	0,00	
						421		Стални трошкови	6.000,00	0,00	0,00	0,00	0,00	0,00	6.000,00	0,00	0,00	
						01		Приходи из буџета	6.000,00	0,00	0,00	0,00	0,00	0,00	6.000,00	0,00	0,00	
						422		Трошкови путовања	86.000,00	24.255,00	28,20	28,20	0,00	0,00	86.000,00	24.255,00	28,20	
						01		Приходи из буџета	86.000,00	24.255,00	28,20	28,20	0,00	0,00	86.000,00	24.255,00	28,20	
						423		Услуге по уговору	300.000,00	26.580,00	8,86	8,86	0,00	0,00	300.000,00	26.580,00	8,86	
						01		Приходи из буџета	300.000,00	26.580,00	8,86	8,86	0,00	0,00	300.000,00	26.580,00	8,86	
						444		Пратећи трошкови задуживања	1.000,00	0,00	0,00	0,00	0,00	0,00	1.000,00	0,00	0,00	
						01		Приходи из буџета	1.000,00	0,00	0,00	0,00	0,00	0,00	1.000,00	0,00	0,00	
						465		Остале дотације и трансфери	1.015.122,00	763.330,56	75,20	75,20	0,00	0,00	1.015.122,00	763.330,56	75,20	
						01		Приходи из буџета	1.015.122,00	763.330,56	75,20	75,20	0,00	0,00	1.015.122,00	763.330,56	75,20	
						550_1		Накнада штете за повреду или штету нанету од стране државних органа	35.000,00	28.607,33	81,74	81,74	0,00	0,00	35.000,00	28.607,33	81,74	
						01		Приходи из буџета	35.000,00	28.607,33	81,74	81,74	0,00	0,00	35.000,00	28.607,33	81,74	
								Укупно за Програмску активност / Пројекат 0602-0001:	11.419.367,00	9.592.681,17	84,00	84,00	0,00	0,00	11.419.367,00	9.592.681,17	84,00	
								Укупно за Програм 0602:	11.419.367,00	9.592.681,17	84,00	84,00	0,00	0,00	11.419.367,00	9.592.681,17	84,00	
								Извори финансирања за функцију 130:										
						01		Приходи из буџета	11.419.367,00	9.592.681,17	84,00	84,00	0,00	0,00	11.419.367,00	9.592.681,17	84,00	
								Укупно за функцију 130:	11.419.367,00	9.592.681,17	84,00	84,00	0,00	0,00	11.419.367,00	9.592.681,17	84,00	
490								Економски послови неklasификовани на другом месту										
								Програм 15: Опште услуге локалне самоуправе										
								ПА: Робне резерве										
						551		Стални трошкови	4.813.128,00	1.265.954,63	26,30	26,30	0,00	0,00	4.813.128,00	1.265.954,63	26,30	
						01		Приходи из буџета	4.813.128,00	1.265.954,63	26,30	26,30	0,00	0,00	4.813.128,00	1.265.954,63	26,30	
						422		Трошкови путовања	400.000,00	0,00	0,00	0,00	0,00	0,00	400.000,00	0,00	0,00	
						01		Приходи из буџета	400.000,00	0,00	0,00	0,00	0,00	0,00	400.000,00	0,00	0,00	

Р	а	л	з	д	е	о	1	2	3	4	5	6	7	8	9	СРЕДСТВА ИЗ БУДЖЕТА				СРЕДСТВА ИЗ ДОДАТНИХ ПРИХОДА				Инд. (17:16)				
																ОПИС		Инд. (11:10)		Инд. (14:13)		Инд. (17:16)			Инд. (14:13)		Инд. (17:16)	
																Прогр	Прогр/Актив	Поз. клас.	Изм. фин.	План	Извршене	План	Извршене		План	Извршене	План	Извршене
553	423															Услуге по уговору	600,000,00	207,310,27	34,55	0,00	0,00	0,00	0,00	0,00	600,000,00	207,310,27	34,55	
554	424															Приходи из буџета	600,000,00	207,310,27	34,55	0,00	0,00	0,00	0,00	600,000,00	207,310,27	34,55		
555	482															Специјализоване услуге	500,000,00	0,00	0,00	0,00	0,00	0,00	0,00	500,000,00	0,00	0,00		
556	483															Приходи из буџета	500,000,00	0,00	0,00	0,00	0,00	0,00	0,00	500,000,00	0,00	0,00		
557	521															Порези, обавезне таксе, казне и пенали	2,300,000,00	0,00	0,00	0,00	0,00	0,00	0,00	2,300,000,00	0,00	0,00		
																Приходи из буџета	2,300,000,00	0,00	0,00	0,00	0,00	0,00	0,00	2,300,000,00	0,00	0,00		
																Новчане казне и пенали по решењу судова	500,000,00	51,843,04	10,37	0,00	0,00	0,00	0,00	500,000,00	51,843,04	10,37		
																Приходи из буџета	500,000,00	51,843,04	10,37	0,00	0,00	0,00	0,00	500,000,00	51,843,04	10,37		
																Робне резерве	42,068,515,37	21,955,531,55	52,19	0,00	0,00	0,00	0,00	42,068,515,37	21,955,531,55	52,19		
																Приходи из буџета	9,000,000,00	8,764,000,00	97,38	0,00	0,00	0,00	0,00	9,000,000,00	8,764,000,00	97,38		
																Примања од продаје нефин. имовине	2,500,000,00	0,00	0,00	0,00	0,00	0,00	0,00	2,500,000,00	0,00	0,00		
																Нераспоређени вишак прихода из ранијих година	30,568,515,37	13,191,531,55	43,15	0,00	0,00	0,00	0,00	30,568,515,37	13,191,531,55	43,15		
																Укупно за Програмску активност / Пројекат 0602-0011:	51,181,643,37	23,480,639,49	45,88	0,00	0,00	0,00	0,00	51,181,643,37	23,480,639,49	45,88		
																Укупно за Програм 0602:	51,181,643,37	23,480,639,49	45,88	0,00	0,00	0,00	0,00	51,181,643,37	23,480,639,49	45,88		
																Извори финансирања за функцију 490:												
																Приходи из буџета	18,113,128,00	10,289,107,94	56,80	0,00	0,00	0,00	0,00	18,113,128,00	10,289,107,94	56,80		
																Примања од продаје нефин. имовине	2,500,000,00	0,00	0,00	0,00	0,00	0,00	0,00	2,500,000,00	0,00	0,00		
																Нераспоређени вишак прихода из ранијих година	30,568,515,37	13,191,531,55	43,15	0,00	0,00	0,00	0,00	30,568,515,37	13,191,531,55	43,15		
																Укупно за функцију 490:	51,181,643,37	23,480,639,49	45,88	0,00	0,00	0,00	0,00	51,181,643,37	23,480,639,49	45,88		
																Извори финансирања за главу 21.01:												
																Приходи из буџета	29,532,495,00	19,881,789,11	67,32	0,00	0,00	0,00	0,00	29,532,495,00	19,881,789,11	67,32		
																Примања од продаје нефин. имовине	2,500,000,00	0,00	0,00	0,00	0,00	0,00	0,00	2,500,000,00	0,00	0,00		
																Нераспоређени вишак прихода из ранијих година	30,568,515,37	13,191,531,55	43,15	0,00	0,00	0,00	0,00	30,568,515,37	13,191,531,55	43,15		
																Укупно за главу 21.01:	62,601,010,37	33,073,320,66	52,83	0,00	0,00	0,00	0,00	62,601,010,37	33,073,320,66	52,83		
																Извори финансирања за раздео 21:												
																Приходи из буџета	29,532,495,00	19,881,789,11	67,32	0,00	0,00	0,00	0,00	29,532,495,00	19,881,789,11	67,32		
																Примања од продаје нефин. имовине	2,500,000,00	0,00	0,00	0,00	0,00	0,00	0,00	2,500,000,00	0,00	0,00		
																Нераспоређени вишак прихода из ранијих година	30,568,515,37	13,191,531,55	43,15	0,00	0,00	0,00	0,00	30,568,515,37	13,191,531,55	43,15		
																Укупно за раздео 21:	62,601,010,37	33,073,320,66	52,83	0,00	0,00	0,00	0,00	62,601,010,37	33,073,320,66	52,83		
22	22.01	130														ПРАВОБРАНИЛАШТВО ГРАДА НОВОГ САДА												
																<i>Опште услуге</i>												
																Програм 15: Опште услуге локалне самоуправе												
																П/А: функционисање локалне самоуправе и градских општина												
																Плате, додаци и накнаде запослених (зараде)	30,672,153,00	30,344,457,63	98,93	0,00	0,00	0,00	0,00	30,672,153,00	30,344,457,63	98,93		
																Приходи из буџета	30,672,153,00	30,344,457,63	98,93	0,00	0,00	0,00	0,00	30,672,153,00	30,344,457,63	98,93		
																Социјални доприноси на терет послодавца	5,490,315,00	5,431,657,92	98,93	0,00	0,00	0,00	0,00	5,490,315,00	5,431,657,92	98,93		
																Приходи из буџета	5,490,315,00	5,431,657,92	98,93	0,00	0,00	0,00	0,00	5,490,315,00	5,431,657,92	98,93		
																Накнаде у натури	666,500,00	525,062,05	78,78	0,00	0,00	0,00	0,00	666,500,00	525,062,05	78,78		
																Приходи из буџета	666,500,00	525,062,05	78,78	0,00	0,00	0,00	0,00	666,500,00	525,062,05	78,78		

Р а д а е а	Г л а в а	Функ ция	Програ тив	Програ клас	Поз. бюдж. клас. фин.	Екон. Изв. фин.	ОПИС	СРЕДСТВА ИЗ БЮДЖЕТА				СРЕДСТВА ИЗ ДОДАТНИХ ПРИХОДА				Инд. (17:16)	
								Инд. (11:10)		Инд. (14:13)		Инд. (14:13)		Инд. (17:16)			
								План	Извршење	План	Извршење	План	Извршење	План	Извршење		
1	2	3	4	5	6	7	8	9	10	11	12	13	14	15	16	17	18
	561	414					Социјална Давања запосленима		429.000,00	21.182,38	4,94	0,00	0,00	0,00	429.000,00	21.182,38	4,94
	562	415					Приходи из буџета		429.000,00	21.182,38	4,94	0,00	0,00	0,00	429.000,00	21.182,38	4,94
							Накнаде трошкова за запослене		1.000,00	0,00	0,00	0,00	0,00	0,00	1.000,00	0,00	0,00
	563	416					Приходи из буџета		1.000,00	0,00	0,00	0,00	0,00	0,00	1.000,00	0,00	0,00
							Награде запосленима и остали посебни расходи		185.000,00	166.742,01	90,13	0,00	0,00	0,00	185.000,00	166.742,01	90,13
	564	421					Приходи из буџета		185.000,00	166.742,01	90,13	0,00	0,00	0,00	185.000,00	166.742,01	90,13
							Стални трошкови		10.000,00	3.983,89	39,84	0,00	0,00	0,00	10.000,00	3.983,89	39,84
	565	422					Приходи из буџета		10.000,00	3.983,89	39,84	0,00	0,00	0,00	10.000,00	3.983,89	39,84
							Трошкови путовања		520.000,00	222.419,82	42,77	0,00	0,00	0,00	520.000,00	222.419,82	42,77
	566	423					Приходи из буџета		520.000,00	222.419,82	42,77	0,00	0,00	0,00	520.000,00	222.419,82	42,77
							Услуге по уговору		5.265.000,00	606.033,53	11,51	0,00	0,00	0,00	5.265.000,00	606.033,53	11,51
	567	465					Приходи из буџета		5.265.000,00	606.033,53	11,51	0,00	0,00	0,00	5.265.000,00	606.033,53	11,51
							Остале дотације и трансфери		4.014.034,00	3.202.195,82	79,78	0,00	0,00	0,00	4.014.034,00	3.202.195,82	79,78
	568	483					Приходи из буџета		4.014.034,00	3.202.195,82	79,78	0,00	0,00	0,00	4.014.034,00	3.202.195,82	79,78
							Новчане казне и пенали по решењу судова		1.000,00	0,00	0,00	0,00	0,00	0,00	1.000,00	0,00	0,00
	569	485					Приходи из буџета		1.000,00	0,00	0,00	0,00	0,00	0,00	1.000,00	0,00	0,00
							Накнада штете за повреде или штету нанету од стране државних органа		1.000,00	0,00	0,00	0,00	0,00	0,00	1.000,00	0,00	0,00
	01						Приходи из буџета		1.000,00	0,00	0,00	0,00	0,00	0,00	1.000,00	0,00	0,00
							Укупно за Програмску активност / Пројекат 0602-0001:		47.255.002,00	40.523.735,05	85,76	0,00	0,00	0,00	47.255.002,00	40.523.735,05	85,76
							Укупно за Програм 0602:		47.255.002,00	40.523.735,05	85,76	0,00	0,00	0,00	47.255.002,00	40.523.735,05	85,76
							Извори финансирања за функцију 130:		47.255.002,00	40.523.735,05	85,76	0,00	0,00	0,00	47.255.002,00	40.523.735,05	85,76
							Укупно за функцију 130:		47.255.002,00	40.523.735,05	85,76	0,00	0,00	0,00	47.255.002,00	40.523.735,05	85,76
							Извори финансирања за главу 22.01:		47.255.002,00	40.523.735,05	85,76	0,00	0,00	0,00	47.255.002,00	40.523.735,05	85,76
							Приходи из буџета		47.255.002,00	40.523.735,05	85,76	0,00	0,00	0,00	47.255.002,00	40.523.735,05	85,76
							Укупно за главу 22.01:		47.255.002,00	40.523.735,05	85,76	0,00	0,00	0,00	47.255.002,00	40.523.735,05	85,76
							Извори финансирања за раздео 22:		47.255.002,00	40.523.735,05	85,76	0,00	0,00	0,00	47.255.002,00	40.523.735,05	85,76
							Приходи из буџета		47.255.002,00	40.523.735,05	85,76	0,00	0,00	0,00	47.255.002,00	40.523.735,05	85,76
							Укупно за раздео 22:		47.255.002,00	40.523.735,05	85,76	0,00	0,00	0,00	47.255.002,00	40.523.735,05	85,76
							ЗАШТИТНИК ГРАЂАНА										
							Остале опште услуге										
							Програм 15: Опште услуге локалне самоуправе										
							ПА: Омбудсман										
							Плате, додаци и накнаде запослених (зараде)		7.487.652,00	5.005.220,16	66,85	0,00	0,00	0,00	7.487.652,00	5.005.220,16	66,85
							Приходи из буџета		7.487.652,00	5.005.220,16	66,85	0,00	0,00	0,00	7.487.652,00	5.005.220,16	66,85
							Социјални доприноси на терет послодавца		1.340.290,00	895.934,46	66,85	0,00	0,00	0,00	1.340.290,00	895.934,46	66,85
							Приходи из буџета		1.340.290,00	895.934,46	66,85	0,00	0,00	0,00	1.340.290,00	895.934,46	66,85

Р з а в е о	Г л а в а	Функ ционал на	Прогр тив	Прогр тив	Поз. бюжета	Екон. клас. фин.	ОПИС	СРЕДСТВА ИЗ БУЏЕТА				СРЕДСТВА ИЗ ДОДАТНИХ ПРИХОДА				Инд. (17:16)	
								Инд. (11:10)		Инд. (14:13)		Инд. (11:10)		Инд. (14:13)			
								План	Извршење	План	Извршење	План	Извршење	План	Извршење		
1	2	3	4	5	6	7	8	9	10	11	12	13	14	15	16	17	18
					572	413	Накнаде у натури		214.000,00	67.954,44	31,75	0,00	0,00	0,00	214.000,00	67.954,44	31,75
					573	414	Приходи из буџета		214.000,00	67.954,44	31,75	0,00	0,00	0,00	214.000,00	67.954,44	31,75
							Социјална давања запосленима		705.000,00	57.490,19	8,15	0,00	0,00	0,00	705.000,00	57.490,19	8,15
					574	415	Приходи из буџета		705.000,00	57.490,19	8,15	0,00	0,00	0,00	705.000,00	57.490,19	8,15
							Накнаде трошкова за запослене		1.000,00	0,00	0,00	0,00	0,00	0,00	1.000,00	0,00	0,00
					575	421	Приходи из буџета		1.000,00	0,00	0,00	0,00	0,00	0,00	1.000,00	0,00	0,00
							Стални трошкови		10.000,00	500,00	5,00	0,00	0,00	0,00	10.000,00	500,00	5,00
					576	422	Приходи из буџета		10.000,00	500,00	5,00	0,00	0,00	0,00	10.000,00	500,00	5,00
							Трошкови путовања		500.000,00	57.501,92	11,50	0,00	0,00	0,00	500.000,00	57.501,92	11,50
					577	423	Приходи из буџета		500.000,00	57.501,92	11,50	0,00	0,00	0,00	500.000,00	57.501,92	11,50
							Услуге по уговору		4.014.000,00	2.182.020,26	54,36	0,00	0,00	0,00	4.014.000,00	2.182.020,26	54,36
					578	426	Приходи из буџета		4.014.000,00	2.182.020,26	54,36	0,00	0,00	0,00	4.014.000,00	2.182.020,26	54,36
							Материјал		50.000,00	30.419,95	60,84	0,00	0,00	0,00	50.000,00	30.419,95	60,84
					579	462	Приходи из буџета		50.000,00	30.419,95	60,84	0,00	0,00	0,00	50.000,00	30.419,95	60,84
							Дотације међународним организацијама		85.000,00	43.516,83	51,20	0,00	0,00	0,00	85.000,00	43.516,83	51,20
					580	465	Приходи из буџета		85.000,00	43.516,83	51,20	0,00	0,00	0,00	85.000,00	43.516,83	51,20
							Остале дотације и трансфери		979.902,00	514.698,16	52,53	0,00	0,00	0,00	979.902,00	514.698,16	52,53
					581	483	Приходи из буџета		979.902,00	514.698,16	52,53	0,00	0,00	0,00	979.902,00	514.698,16	52,53
							Новчане казне и пенали по решењу судова		1.000,00	0,00	0,00	0,00	0,00	0,00	1.000,00	0,00	0,00
					582	485	Приходи из буџета		1.000,00	0,00	0,00	0,00	0,00	0,00	1.000,00	0,00	0,00
							Накнада штете за повреде или штету нанету од стране државних органа		67.861,90	66.861,90	98,53	0,00	0,00	0,00	67.861,90	66.861,90	98,53
							Приходи из буџета		67.861,90	66.861,90	98,53	0,00	0,00	0,00	67.861,90	66.861,90	98,53
							Укупно за Програмску активност / Пројекат 0602-0005:		15.455.705,90	8.922.118,27	57,73	0,00	0,00	0,00	15.455.705,90	8.922.118,27	57,73
							Укупно за Програм 0602:		15.455.705,90	8.922.118,27	57,73	0,00	0,00	0,00	15.455.705,90	8.922.118,27	57,73
							Извори финансирања за функцију 133:										
					01		Приходи из буџета		15.455.705,90	8.922.118,27	57,73	0,00	0,00	0,00	15.455.705,90	8.922.118,27	57,73
							Укупно за функцију 133:		15.455.705,90	8.922.118,27	57,73	0,00	0,00	0,00	15.455.705,90	8.922.118,27	57,73
							Извори финансирања за главу 23 01:										
					01		Приходи из буџета		15.455.705,90	8.922.118,27	57,73	0,00	0,00	0,00	15.455.705,90	8.922.118,27	57,73
							Укупно за главу 23 01:		15.455.705,90	8.922.118,27	57,73	0,00	0,00	0,00	15.455.705,90	8.922.118,27	57,73
							Извори финансирања за раздео 23:										
					01		Приходи из буџета		15.455.705,90	8.922.118,27	57,73	0,00	0,00	0,00	15.455.705,90	8.922.118,27	57,73
							Укупно за раздео 23:		15.455.705,90	8.922.118,27	57,73	0,00	0,00	0,00	15.455.705,90	8.922.118,27	57,73
							ГРАДСКА УПРАВА ЗА ГРАЂЕВИНСКО										
							ЗЕМЉИШТЕ И ИНВЕСТИЦИЈЕ										
							ГРАДСКА УПРАВА ЗА ГРАЂЕВИНСКО										
							ЗЕМЉИШТЕ И ИНВЕСТИЦИЈЕ										
							Опште услуге										
							Програм 15: Опште услуге локалне самоуправе										

Р а з е о	Г н з в е о	1	2	3	4	5	6	7	8	9	СРЕДСТВА ИЗ БУЏЕТА		Инд. (11:10)	СРЕДСТВА ИЗ ДОДАТНИХ ПРИХОДА		Инд. (14:13)	УКУПНА СРЕДСТВА		Инд. (17:16)		
											План	Извршење		План	Извршење		План	Извршење			
0602-0001											ПА: Функционисање локалне самоуправе и градских општина										
583											411	176.874.063,00	151.617.546,81	85,72	0,00	0,00	0,00	0,00	176.874.063,00	151.617.546,81	85,72
584											412	176.874.063,00	151.617.546,81	85,72	0,00	0,00	0,00	0,00	176.874.063,00	151.617.546,81	85,72
											01	31.660.456,00	27.139.540,44	85,72	0,00	0,00	0,00	0,00	31.660.456,00	27.139.540,44	85,72
585											413	2.731.300,00	2.184.883,18	79,99	0,00	0,00	0,00	0,00	2.731.300,00	2.184.883,18	79,99
											01	2.731.300,00	2.184.883,18	79,99	0,00	0,00	0,00	0,00	2.731.300,00	2.184.883,18	79,99
586											414	3.828.000,00	2.552.315,20	66,67	0,00	0,00	0,00	0,00	3.828.000,00	2.552.315,20	66,67
											01	3.828.000,00	2.552.315,20	66,67	0,00	0,00	0,00	0,00	3.828.000,00	2.552.315,20	66,67
587											415	3.850.000,00	3.118.681,04	81,00	0,00	0,00	0,00	0,00	3.850.000,00	3.118.681,04	81,00
											01	3.850.000,00	3.118.681,04	81,00	0,00	0,00	0,00	0,00	3.850.000,00	3.118.681,04	81,00
588											416	700.000,00	571.565,88	81,65	0,00	0,00	0,00	0,00	700.000,00	571.565,88	81,65
											01	700.000,00	571.565,88	81,65	0,00	0,00	0,00	0,00	700.000,00	571.565,88	81,65
589											421	50.000,00	1.691,30	3,38	0,00	0,00	0,00	0,00	50.000,00	1.691,30	3,38
											01	50.000,00	1.691,30	3,38	0,00	0,00	0,00	0,00	50.000,00	1.691,30	3,38
590											422	1.912.650,00	258.726,80	13,53	0,00	0,00	0,00	0,00	1.912.650,00	258.726,80	13,53
											01	1.912.650,00	258.726,80	13,53	0,00	0,00	0,00	0,00	1.912.650,00	258.726,80	13,53
591											423	7.049.450,00	1.429.209,92	20,27	0,00	0,00	0,00	0,00	7.049.450,00	1.429.209,92	20,27
											01	7.049.450,00	1.429.209,92	20,27	0,00	0,00	0,00	0,00	7.049.450,00	1.429.209,92	20,27
592											444	10.000,00	0,00	0,00	0,00	0,00	0,00	0,00	10.000,00	0,00	0,00
											01	10.000,00	0,00	0,00	0,00	0,00	0,00	0,00	10.000,00	0,00	0,00
593											465	23.147.330,00	15.188.863,19	65,62	0,00	0,00	0,00	0,00	23.147.330,00	15.188.863,19	65,62
											01	23.147.330,00	15.188.863,19	65,62	0,00	0,00	0,00	0,00	23.147.330,00	15.188.863,19	65,62
594											482	449.036,00	0,00	0,00	0,00	0,00	0,00	0,00	449.036,00	0,00	0,00
											01	449.036,00	0,00	0,00	0,00	0,00	0,00	0,00	449.036,00	0,00	0,00
595											0001	252.262.275,00	204.063.023,76	80,89	0,00	0,00	0,00	0,00	252.262.275,00	204.063.023,76	80,89
											01	252.262.275,00	204.063.023,76	80,89	0,00	0,00	0,00	0,00	252.262.275,00	204.063.023,76	80,89
451											0701	252.262.275,00	204.063.023,76	80,89	0,00	0,00	0,00	0,00	252.262.275,00	204.063.023,76	80,89
											0701-0002	1.141.902.420,55	1.096.223.284,68	96,00	0,00	0,00	0,00	0,00	1.141.902.420,55	1.096.223.284,68	96,00
											0701-0002	1.141.902.420,55	1.096.223.284,68	96,00	0,00	0,00	0,00	0,00	1.141.902.420,55	1.096.223.284,68	96,00

Укупно за Програм 0602:
Укупно за функцију 130:
Укупно за функцију 130:
Друшки саобраћај
Програм 7. Организација саобраћаја и саобраћајна инфраструктура
ПА: Одржавање саобраћајне инфраструктуре
Специјализоване услуге

Р а з д о б о р	Г л а в а	Функ циона	Прогр тив	Програ м	Ак тив	Поз. бюджета	Екон. Изв. клас. фин.	ОПИС	СРЕДСТВА ИЗ БУДЖЕТА				СРЕДСТВА ИЗ ДОДАТНИХ ПРИХОДА				Инд. (17.16)		
									10	11	12	13	14	15	16	17		Инд. (14.13)	Инд. (11.10)
1	2	3	4	5	6	7	8	9	10	11	12	13	14	15	16	17	18		
								Ова апропријација намењена је за:											
								1. Програм мера за унапређење живота у насељеном месту Ледници											
								2. Програм одржавања објеката путне привреде											
								01 Приходи из буџета	743.000.000,00	707.176.777,82	95,18	0,00	0,00	0,00	743.000.000,00	707.176.777,82	95,18		
								13 Нераспоређени вишак прихода из ранијих година Укупно за Програмску активност / Пројекат 0701-0002:	398.902.420,55	389.046.506,86	97,53	0,00	0,00	0,00	398.902.420,55	389.046.506,86	97,53		
								Укупно за Програм 0701:	1.141.902.420,55	1.096.223.284,68	96,00	0,00	0,00	0,00	1.141.902.420,55	1.096.223.284,68	96,00		
								Укупно за Програм 0701:	1.141.902.420,55	1.096.223.284,68	96,00	0,00	0,00	0,00	1.141.902.420,55	1.096.223.284,68	96,00		
								Програм 1: Урбанизам и просторно планирање ПА: Управљање грађевинским земљиштем											
								596 424 Специјализоване услуге	98.150.000,00	31.637.589,20	32,23	0,00	0,00	0,00	98.150.000,00	31.637.589,20	32,23		
								01 Приходи из буџета	90.531.000,00	31.374.789,20	34,66	0,00	0,00	0,00	90.531.000,00	31.374.789,20	34,66		
								13 Нераспоређени вишак прихода из ранијих година Новчане казне и пенали по решењу судова	7.619.000,00	262.800,00	3,45	0,00	0,00	0,00	7.619.000,00	262.800,00	3,45		
								596_1 483	80.900.000,00	80.837.872,79	99,92	0,00	0,00	0,00	80.900.000,00	80.837.872,79	99,92		
								01 Приходи из буџета	80.900.000,00	80.837.872,79	99,92	0,00	0,00	0,00	80.900.000,00	80.837.872,79	99,92		
								596_2 485 Накнада штете за повреде или штету нанету од стране Државних органа	40.000.000,00	31.407.412,34	78,52	0,00	0,00	0,00	40.000.000,00	31.407.412,34	78,52		
								01 Приходи из буџета	40.000.000,00	31.407.412,34	78,52	0,00	0,00	0,00	40.000.000,00	31.407.412,34	78,52		
								597 511 Зграде и грађевински објекти	2.772.029.625,47	987.715.499,32	35,63	0,00	0,00	0,00	2.772.029.625,47	987.715.499,32	35,63		
								01 Приходи из буџета	309.728.400,00	151.604.616,40	48,95	0,00	0,00	0,00	309.728.400,00	151.604.616,40	48,95		
								07 Трансфери од других нивоа власти	553.929.623,79	101.795.708,22	18,38	0,00	0,00	0,00	553.929.623,79	101.795.708,22	18,38		
								09 Примања од продаје нефин. имовине	462.840.400,00	195.042.947,54	42,14	0,00	0,00	0,00	462.840.400,00	195.042.947,54	42,14		
								10 Примања од домаћих задужевања	381.066.168,00	0,00	0,00	0,00	0,00	0,00	381.066.168,00	0,00	0,00		
								13 Нераспоређени вишак прихода из ранијих година	1.057.950.281,96	539.272.227,16	50,97	0,00	0,00	0,00	1.057.950.281,96	539.272.227,16	50,97		
								14 Неутрошена средства од приватизације из ранијих година	1.089.869,91	0,00	0,00	0,00	0,00	0,00	1.089.869,91	0,00	0,00		
								15 Неутрошена средства донација из ранијих година	5.424.881,81	0,00	0,00	0,00	0,00	0,00	5.424.881,81	0,00	0,00		
								598 513 Остале некретнине и опрема	61.173.000,00	48.638.319,86	79,51	0,00	0,00	0,00	61.173.000,00	48.638.319,86	79,51		
								01 Приходи из буџета	12.000.000,00	4.265.035,90	35,54	0,00	0,00	0,00	12.000.000,00	4.265.035,90	35,54		
								09 Примања од продаје нефин. имовине	9.240.000,00	7.038.101,40	76,17	0,00	0,00	0,00	9.240.000,00	7.038.101,40	76,17		
								13 Нераспоређени вишак прихода из ранијих година Земљиште	39.933.000,00	37.335.182,56	93,49	0,00	0,00	0,00	39.933.000,00	37.335.182,56	93,49		
								599 541	900.722.000,00	531.739.799,76	59,03	0,00	0,00	0,00	900.722.000,00	531.739.799,76	59,03		
								01 Приходи из буџета	54.070.610,97	3.656.561,03	6,76	0,00	0,00	0,00	54.070.610,97	3.656.561,03	6,76		
								09 Примања од продаје нефин. имовине	294.201.000,00	0,00	0,00	0,00	0,00	0,00	294.201.000,00	0,00	0,00		
								13 Нераспоређени вишак прихода из ранијих година Укупно за Програмску активност / Пројекат 1101-0003:	552.450.389,03	528.083.238,73	95,59	0,00	0,00	0,00	552.450.389,03	528.083.238,73	95,59		
								1101-0005	3.952.974.625,47	1.711.976.493,27	43,31	0,00	0,00	0,00	3.952.974.625,47	1.711.976.493,27	43,31		
								600 511 П: Санација саоб.површ. у ул. Делфе Иванић у Кафу Зграде и грађевински објекти	18.727.000,00	18.721.674,54	99,97	0,00	0,00	0,00	18.727.000,00	18.721.674,54	99,97		
								13 Нераспоређени вишак прихода из ранијих година Укупно за Програмску активност / Пројекат 1101-0005:	18.727.000,00	18.721.674,54	99,97	0,00	0,00	0,00	18.727.000,00	18.721.674,54	99,97		

Р а з д е о	Г л а в а	Функ ц и о н а	Прогр т и в	Прогр/Ак т и в	Поз. б и л е т а	Екон. Изв. клас. фин.	ОПИС	СРЕДСТВА ИЗ БУЏЕТА				СРЕДСТВА ИЗ ДОДАТНИХ ПРИХОДА				УКУПНА СРЕДСТВА						
								План	Извршење	Инд. (11:10)	Инд. (14:13)	План	Извршење	Инд. (17:16)	Инд. (17:16)	План	Извршење	Инд. (14:13)	Инд. (17:16)	План	Извршење	Инд. (17:16)
1	2	3	4	5	6	7	8	9	10	11	12	13	14	15	16	17	18					
				1101-0006	601	511		П: Изградња објекта за хитну медицинску помоћ Зграде и грађевински објекти	2.700.000,00	1.254.008,10	46,44	0,00	0,00	0,00	2.700.000,00	1.254.008,10	46,44					
						01		Приходи из буџета	2.700.000,00	1.254.008,10	46,44	0,00	0,00	0,00	2.700.000,00	1.254.008,10	46,44					
				1101-0007	601_1	483		Укупно за Програмску активност / Пројекат 1101-0006: П: Ликувација ЈП "Завод за изградњу града" Новчане казне и пенали по решењу судава	2.700.000,00	1.254.008,10	46,44	0,00	0,00	0,00	2.700.000,00	1.254.008,10	46,44					
						01		Приходи из буџета	74.990.000,00	74.471.450,16	99,31	0,00	0,00	0,00	74.990.000,00	74.471.450,16	99,31					
					601_2	485		Приходи из буџета	74.990.000,00	74.471.450,16	99,31	0,00	0,00	0,00	74.990.000,00	74.471.450,16	99,31					
						01		Накнада штете за повреде или штету нанету од стране државних органа	50.000.000,00	40.734.724,09	81,47	0,00	0,00	0,00	50.000.000,00	40.734.724,09	81,47					
					601_3	541		Земљиште	50.000.000,00	40.734.724,09	81,47	0,00	0,00	0,00	50.000.000,00	40.734.724,09	81,47					
						13		Нераспоређени вишак прихода из ранијих година	301.500.000,00	215.945.884,74	71,62	0,00	0,00	0,00	301.500.000,00	215.945.884,74	71,62					
				1101-0009	602	511		Укупно за Програмску активност / Пројекат 1101-0007: П: Изградња Жежељевог моста преко реке Дунав Зграде и грађевински објекти	426.490.000,00	331.152.058,99	77,65	0,00	0,00	0,00	426.490.000,00	331.152.058,99	77,65					
						01		Приходи из буџета	1.209.320.000,00	1.016.007.462,22	84,01	0,00	0,00	0,00	1.209.320.000,00	1.016.007.462,22	84,01					
						07		Трансфери од других нивоа власти	262.731.324,00	79.950.580,75	30,43	0,00	0,00	0,00	262.731.324,00	79.950.580,75	30,43					
						09		Примања од продаје нефин. имовине	800.000.000,00	799.810.407,94	99,98	0,00	0,00	0,00	800.000.000,00	799.810.407,94	99,98					
						13		Нераспоређени вишак прихода из ранијих година	61.161.300,00	57.114.001,06	93,38	0,00	0,00	0,00	61.161.300,00	57.114.001,06	93,38					
						10		Укупно за Програмску активност / Пројекат 1101-0009:	85.427.376,00	79.132.472,47	92,63	0,00	0,00	0,00	85.427.376,00	79.132.472,47	92,63					
						13		Нераспоређени вишак прихода из ранијих година	1.209.320.000,00	1.016.007.462,22	84,01	0,00	0,00	0,00	1.209.320.000,00	1.016.007.462,22	84,01					
						14		Неутошена средства од приватизације из ранијих година	5.610.211.625,47	3.079.111.697,12	54,88	0,00	0,00	0,00	5.610.211.625,47	3.079.111.697,12	54,88					
						15		Неутошена средства донација из ранијих година	1.720.651.334,97	1.206.733.828,58	70,13	0,00	0,00	0,00	1.720.651.334,97	1.206.733.828,58	70,13					
						01		Приходи из буџета	1.353.929.623,79	901.606.116,16	66,59	0,00	0,00	0,00	1.353.929.623,79	901.606.116,16	66,59					
						09		Примања од продаје нефин. имовине	827.442.700,00	259.195.050,00	31,32	0,00	0,00	0,00	827.442.700,00	259.195.050,00	31,32					
						10		Примања од домаћих задуживања	381.066.168,00	0,00	0,00	0,00	0,00	381.066.168,00	0,00	0,00						
						13		Нераспоређени вишак прихода из ранијих година	2.462.509.467,54	1.807.799.987,06	73,41	0,00	0,00	0,00	2.462.509.467,54	1.807.799.987,06	73,41					
						14		Неутошена средства од приватизације из ранијих година	1.089.869,91	0,00	0,00	0,00	0,00	1.089.869,91	0,00	0,00						
						15		Неутошена средства донација из ранијих година	5.424.881,81	0,00	0,00	0,00	0,00	5.424.881,81	0,00	0,00						
						620		Укупно за функцију 451:	6.752.114.046,02	4.175.334.981,80	61,84	0,00	0,00	0,00	6.752.114.046,02	4.175.334.981,80	61,84					
						1101		Развој заједнице														
						603		Програм 1: Урбанизам и просторно планирање														
						424		ПА: Просторно и урбанистичко планирање	200.000.000,00	200.000.000,00	100,00	0,00	0,00	0,00	200.000.000,00	200.000.000,00	100,00					
						603		Специјализоване услуге	200.000.000,00	200.000.000,00	100,00	0,00	0,00	0,00	200.000.000,00	200.000.000,00	100,00					
						01		Приходи из буџета	200.000.000,00	200.000.000,00	100,00	0,00	0,00	0,00	200.000.000,00	200.000.000,00	100,00					
						1101-0003		Укупно за Програмску активност / Пројекат 1101-0001:	200.000.000,00	200.000.000,00	100,00	0,00	0,00	0,00	200.000.000,00	200.000.000,00	100,00					
						604		ПА: Управљање грађевинским земљиштем	34.780.100,00	23.071.103,87	66,33	0,00	0,00	0,00	34.780.100,00	23.071.103,87	66,33					
						421		Стални трошкови	34.780.100,00	23.071.103,87	66,33	0,00	0,00	0,00	34.780.100,00	23.071.103,87	66,33					
						605		Приходи из буџета	34.780.100,00	23.071.103,87	66,33	0,00	0,00	0,00	34.780.100,00	23.071.103,87	66,33					
						423		Услуге по уговору	25.527.500,00	7.035.398,74	27,56	0,00	0,00	0,00	25.527.500,00	7.035.398,74	27,56					

Р а з д е л о	1	2	3	4	5	6	7	8	9	СРЕДСТВА ИЗ БУДЖЕТА				СРЕДСТВА ИЗ ДОДАТНИХ ПРИХОДА				Инд. (17.16)				
										План		Извршење		План		Извршење			План		Извршење	
										10	11	12	13	14	15	16	17		18			
										25.527.500,00	7.035.398,74	27,56	0,00	0,00	0,00	25.527.500,00	7.035.398,74	27,56				
606	424								01	Приходи из буџета	7.035.398,74	27,56	0,00	0,00	0,00	7.035.398,74	27,56	21,43				
										Специјализоване услуге	75.881.326,11	21,43	0,00	0,00	0,00	75.881.326,11	21,43	33,43				
607	425								01	Приходи из буџета	66.954.085,11	33,43	0,00	0,00	0,00	66.954.085,11	33,43	5,80				
									13	Нераспоређени вишак прихода из ранијих година	8.927.241,00	5,80	0,00	0,00	0,00	8.927.241,00	5,80	0,00				
										Текуће поправке и одржавање	0,00	0,00	0,00	0,00	0,00	0,00	0,00	0,00				
608	444								01	Приходи из буџета	2.000.000,00	0,00	0,00	0,00	0,00	2.000.000,00	0,00	0,00				
										Пратећи трошкови задуживања	50.000,00	0,00	0,00	0,00	0,00	50.000,00	0,00	0,00				
609	482								01	Приходи из буџета	50.000,00	0,00	0,00	0,00	0,00	50.000,00	0,00	0,00				
										Порези, обавезне таксе, казне и пенали	32.400.000,00	15,44	0,00	0,00	0,00	32.400.000,00	15,44	15,44				
610	511								01	Приходи из буџета	5.003.447,53	15,44	0,00	0,00	0,00	5.003.447,53	15,44	19,36				
										Зграде и грађевински објекти	0,00	0,00	0,00	0,00	0,00	0,00	0,00	27,68				
611	513								01	Приходи из буџета	17.701.707,67	27,68	0,00	0,00	0,00	17.701.707,67	27,68	53,91				
									09	Примања од продаје нефин. имовине	0,00	0,00	0,00	0,00	0,00	0,00	0,00	58,02				
									13	Нераспоређени вишак прихода из ранијих година	14.622.706,59	53,91	0,00	0,00	0,00	14.622.706,59	53,91	0,00				
										Остале некретности и опрема	47.936.829,01	58,02	0,00	0,00	0,00	47.936.829,01	58,02	0,00				
612	515								01	Приходи из буџета	10.000.000,00	0,00	0,00	0,00	0,00	10.000.000,00	0,00	99,25				
									09	Примања од продаје нефин. имовине	15.000.000,00	99,25	0,00	0,00	0,00	15.000.000,00	99,25	57,35				
									13	Нераспоређени вишак прихода из ранијих година	57.628.000,00	57,35	0,00	0,00	0,00	57.628.000,00	57,35	95,65				
										Нематеријална имовина	3.638.300,00	95,65	0,00	0,00	0,00	3.638.300,00	95,65	0,00				
613	421								01	Приходи из буџета	158.300,00	0,00	0,00	0,00	0,00	158.300,00	0,00	100,00				
									13	Нераспоређени вишак прихода из ранијих година	3.480.000,00	100,00	0,00	0,00	0,00	3.480.000,00	100,00	194.732.519,52				
1101-0006										Укупно за Програмску активност / Пројекат	702.092.900,00	27,74	0,00	0,00	0,00	702.092.900,00	27,74	32,59				
										1101-0003:												
										П: Изградња објекта за хитну медицинску помоћ	723.564,55	32,59	0,00	0,00	0,00	723.564,55	32,59	32,59				
										Стални трошкови	0,00	0,00	0,00	0,00	0,00	0,00	0,00	723.564,55				
614	424								01	Приходи из буџета	2.220.000,00	32,59	0,00	0,00	0,00	2.220.000,00	32,59	27,78				
										Специјализоване услуге	4.988.159,34	27,78	0,00	0,00	0,00	4.988.159,34	27,78	6,30				
615	511								01	Приходи из буџета	767.557,72	6,30	0,00	0,00	0,00	767.557,72	6,30	72,82				
									13	Нераспоређени вишак прихода из ранијих година	4.230.601,62	72,82	0,00	0,00	0,00	4.230.601,62	72,82	66,99				
										Зграде и грађевински објекти	301.892.259,55	66,99	0,00	0,00	0,00	301.892.259,55	66,99	100,00				
616	421								07	Трансфери од других нивоа власти	204.839.923,95	100,00	0,00	0,00	0,00	204.839.923,95	100,00	39,48				
									13	Нераспоређени вишак прихода из ранијих година	245.810.000,00	39,48	0,00	0,00	0,00	245.810.000,00	39,48	65,33				
										Укупно за Програмску активност / Пројекат	307.613.983,44	65,33	0,00	0,00	0,00	307.613.983,44	65,33	0,00				
										1101-0006:												
										П: Ликвидација ЈП "Завод за изградњу града"	10.000,00	0,00	0,00	0,00	0,00	10.000,00	0,00	0,00				
										Стални трошкови	0,00	0,00	0,00	0,00	0,00	0,00	0,00	0,00				
617	483								01	Приходи из буџета	10.000,00	0,00	0,00	0,00	0,00	10.000,00	0,00	28.167.039,03				
										Новчане казне и пенали по решењу судова	28.167.039,03	100,00	0,00	0,00	0,00	28.167.039,03	100,00	0,00				

Р а з а в е о	Г л а в н и к	Функ тив	Прогр	Поз.	Екон.	Изв. бjiета клас. фин.	СРЕДСТВА ИЗ БУДЖЕТА						СРЕДСТВА ИЗ ДОДАТНИХ ПРИХОДА						Инд. (17:16)			
							ОПИС			Инд. (11:10)			Инд. (14:13)			Инд. (14:13)				Инд. (17:16)		
							План	Извршење	Инд. (11:10)	План	Извршење	Инд. (14:13)	План	Извршење	Инд. (14:13)	План	Извршење	Инд. (17:16)				
1	2	3	4	5	6	7	8	9	10	11	12	13	14	15	16	17	18					
	01						Приходи из буџета		28.167.039,03	28.167.039,03	100,00	0,00	0,00	0,00	0,00	0,00	28.167.039,03	28.167.039,03	100,00			
							Укупно за Програмску активност / Пројекат 1101-0007:		28.167.039,03	28.167.039,03	99,96	0,00	0,00	0,00	0,00	0,00	28.177.039,03	28.167.039,03	99,96			
		1101-0011					П.Европска престоница културе-опремање јавних површина															
		617_1					Зграде и грађевински објекти		24.000.000,00	0,00	0,00	0,00	0,00	0,00	0,00	0,00	24.000.000,00	0,00	0,00			
	07						Трансфери од других нивоа власти		19.000.000,00	0,00	0,00	0,00	0,00	0,00	0,00	0,00	19.000.000,00	0,00	0,00			
	13						Нераспоређени вишак прихода из ранијих година		5.000.000,00	0,00	0,00	0,00	0,00	0,00	0,00	0,00	5.000.000,00	0,00	0,00			
							Укупно за Програмску активност / Пројекат 1101-0011:		24.000.000,00	0,00	0,00	0,00	0,00	0,00	0,00	0,00	24.000.000,00	0,00	0,00			
							Укупно за Програм 1101:		1.425.129.939,03	730.513.541,99	51,26	0,00	0,00	0,00	0,00	0,00	1.425.129.939,03	730.513.541,99	51,26			
							Извори финансирања за функцију 620:															
							Приходи из буџета		611.706.939,03	349.423.904,22	57,12	0,00	0,00	0,00	0,00	0,00	611.706.939,03	349.423.904,22	57,12			
							Трансфери од других нивоа власти		223.840.000,00	204.839.923,95	91,51	0,00	0,00	0,00	0,00	0,00	223.840.000,00	204.839.923,95	91,51			
							Примања од продаје нефин. имовине		90.925.000,00	14.887.920,00	16,37	0,00	0,00	0,00	0,00	0,00	90.925.000,00	14.887.920,00	16,37			
							Нераспоређени вишак прихода из ранијих година		498.658.000,00	161.361.793,82	32,36	0,00	0,00	0,00	0,00	0,00	498.658.000,00	161.361.793,82	32,36			
							Укупно за функцију 620:		1.425.129.939,03	730.513.541,99	51,26	0,00	0,00	0,00	0,00	0,00	1.425.129.939,03	730.513.541,99	51,26			
	640						Улична расвета															
							Програм 1: Урбанизам и просторно планирање															
							ПА: Управљање грађевинским земљиштем															
							Зграде и грађевински објекти		521.251.343,63	180.216.428,38	34,57	0,00	0,00	0,00	0,00	0,00	521.251.343,63	180.216.428,38	34,57			
							Приходи из буџета		42.882.000,00	15.283.754,36	35,64	0,00	0,00	0,00	0,00	0,00	42.882.000,00	15.283.754,36	35,64			
							Трансфери од других нивоа власти		50.277.843,63	0,00	0,00	0,00	0,00	0,00	0,00	50.277.843,63	0,00	0,00				
							Примања од продаје нефин. имовине		181.632.300,00	42.189.267,50	23,23	0,00	0,00	0,00	0,00	0,00	181.632.300,00	42.189.267,50	23,23			
							Нераспоређени вишак прихода из ранијих година		246.459.200,00	122.743.406,52	49,80	0,00	0,00	0,00	0,00	0,00	246.459.200,00	122.743.406,52	49,80			
							Укупно за Програмску активност / Пројекат 1101-0003:		521.251.343,63	180.216.428,38	34,57	0,00	0,00	0,00	0,00	0,00	521.251.343,63	180.216.428,38	34,57			
							Укупно за Програм 1101:		521.251.343,63	180.216.428,38	34,57	0,00	0,00	0,00	0,00	0,00	521.251.343,63	180.216.428,38	34,57			
							Извори финансирања за функцију 640:															
							Приходи из буџета		42.882.000,00	15.283.754,36	35,64	0,00	0,00	0,00	0,00	0,00	42.882.000,00	15.283.754,36	35,64			
							Трансфери од других нивоа власти		50.277.843,63	0,00	0,00	0,00	0,00	0,00	0,00	50.277.843,63	0,00	0,00				
							Примања од продаје нефин. имовине		181.632.300,00	42.189.267,50	23,23	0,00	0,00	0,00	0,00	0,00	181.632.300,00	42.189.267,50	23,23			
							Нераспоређени вишак прихода из ранијих година		246.459.200,00	122.743.406,52	49,80	0,00	0,00	0,00	0,00	0,00	246.459.200,00	122.743.406,52	49,80			
							Укупно за функцију 640:		521.251.343,63	180.216.428,38	34,57	0,00	0,00	0,00	0,00	0,00	521.251.343,63	180.216.428,38	34,57			
							Извори финансирања за главу 24.01:															
							Приходи из буџета		2.627.502.549,00	1.775.504.510,92	67,57	0,00	0,00	0,00	0,00	0,00	2.627.502.549,00	1.775.504.510,92	67,57			
							Трансфери од других нивоа власти		1.628.047.467,42	1.106.446.040,11	67,96	0,00	0,00	0,00	0,00	0,00	1.628.047.467,42	1.106.446.040,11	67,96			
							Примања од продаје нефин. имовине		1.100.000.000,00	316.272.237,50	28,75	0,00	0,00	0,00	0,00	0,00	1.100.000.000,00	316.272.237,50	28,75			
							Примања од домаћих задужења		381.066.168,00	0,00	0,00	0,00	0,00	0,00	0,00	381.066.168,00	0,00	0,00				
							Нераспоређени вишак прихода из ранијих година		3.207.626.667,54	2.091.905.187,40	65,22	0,00	0,00	0,00	0,00	3.207.626.667,54	2.091.905.187,40	65,22				
							Неутрошена средства од приватизације из ранијих година		1.089.869,91	0,00	0,00	0,00	0,00	0,00	0,00	1.089.869,91	0,00	0,00				
							Неутрошена средства донација из ранијих година		5.424.881,81	0,00	0,00	0,00	0,00	0,00	0,00	5.424.881,81	0,00	0,00				
							Укупно за главу 24.01:		8.950.757.603,68	5.290.127.975,93	59,10	0,00	0,00	0,00	0,00	0,00	8.950.757.603,68	5.290.127.975,93	59,10			
							Извори финансирања за раздео 24:															
							Приходи из буџета		2.627.502.549,00	1.775.504.510,92	67,57	0,00	0,00	0,00	0,00	0,00	2.627.502.549,00	1.775.504.510,92	67,57			
							Трансфери од других нивоа власти		1.628.047.467,42	1.106.446.040,11	67,96	0,00	0,00	0,00	0,00	0,00	1.628.047.467,42	1.106.446.040,11	67,96			

Р а з д е л	Г р а д с к а	Функ ш и д	Програ м а	Програ м а	Поз. б/б	Екон. Иав. клас. фин.	ОПИС	СРЕДСТВА ИЗ БУДЖЕТА				СРЕДСТВА ИЗ ДОДАТНИХ ПРИХОДА				УКУПНА СРЕДСТВА			
								План		Извршење		План		Извршење		План		Извршење	
								10	11	12	13	14	15	16	17	18			
1	2	3	4	5	6	7	8	9	10	11	12	13	14	15	16	17	18		
									1.100.000.000,00	316.272.237,50	28,75	0,00	0,00	0,00	1.100.000.000,00	316.272.237,50	28,75		
									381.066.168,00	0,00	0,00	0,00	0,00	0,00	381.066.168,00	0,00	0,00		
									3.207.626.667,54	2.091.905.187,40	65,22	0,00	0,00	0,00	3.207.626.667,54	2.091.905.187,40	65,22		
									1.089.869,91	0,00	0,00	0,00	0,00	0,00	1.089.869,91	0,00	0,00		
									5.424.881,81	0,00	0,00	0,00	0,00	0,00	5.424.881,81	0,00	0,00		
									8.950.757.603,68	5.290.127.975,93	59,10	0,00	0,00	0,00	8.950.757.603,68	5.290.127.975,93	59,10		
25	25.01							ГРАДСКА УПРАВА ЗА ИМОВИНУ И ИМОВИНСКО-ПРАВНЕ ПОСЛОВЕ											
								ГРАДСКА УПРАВА ЗА ИМОВИНУ И ИМОВИНСКО-ПРАВНЕ ПОСЛОВЕ											
								Опште услуге											
								Програм 15: Опште услуге локалне самоуправе											
								ПА: Функционисање локалне самоуправе и градских општина											
								Плате, додаци и накнаде запослених (зараде)	50.922.881,00	44.571.008,29	87,53	0,00	0,00	0,00	50.922.881,00	44.571.008,29	87,53		
								Приходи из буџета	50.922.881,00	44.571.008,29	87,53	0,00	0,00	0,00	50.922.881,00	44.571.008,29	87,53		
								Социјални доприноси на терет послодавца	9.115.196,00	7.978.210,51	87,53	0,00	0,00	0,00	9.115.196,00	7.978.210,51	87,53		
								Приходи из буџета	9.115.196,00	7.978.210,51	87,53	0,00	0,00	0,00	9.115.196,00	7.978.210,51	87,53		
								Накнаде у натура	808.000,00	751.885,73	93,06	0,00	0,00	0,00	808.000,00	751.885,73	93,06		
								Приходи из буџета	808.000,00	751.885,73	93,06	0,00	0,00	0,00	808.000,00	751.885,73	93,06		
								Социјална давања запосленима	3.183.334,00	1.433.570,99	45,03	0,00	0,00	0,00	3.183.334,00	1.433.570,99	45,03		
								Приходи из буџета	3.183.334,00	1.433.570,99	45,03	0,00	0,00	0,00	3.183.334,00	1.433.570,99	45,03		
								Накнаде трошкова за запослене	1.098.572,62	810.863,46	73,81	0,00	0,00	0,00	1.098.572,62	810.863,46	73,81		
								Приходи из буџета	1.098.572,62	810.863,46	73,81	0,00	0,00	0,00	1.098.572,62	810.863,46	73,81		
								Награде запосленима и остали посебни расходи	441.000,00	387.891,34	87,96	0,00	0,00	0,00	441.000,00	387.891,34	87,96		
								Приходи из буџета	441.000,00	387.891,34	87,96	0,00	0,00	0,00	441.000,00	387.891,34	87,96		
								Трошкови путовања	274.000,00	0,00	0,00	0,00	0,00	0,00	274.000,00	0,00	0,00		
								Приходи из буџета	274.000,00	0,00	0,00	0,00	0,00	0,00	274.000,00	0,00	0,00		
								Услуге по уговору	18.461.271,34	16.532.010,13	89,55	0,00	0,00	0,00	18.461.271,34	16.532.010,13	89,55		
								Приходи из буџета	18.461.271,34	16.532.010,13	89,55	0,00	0,00	0,00	18.461.271,34	16.532.010,13	89,55		
								Остале дотације и трансфери	6.664.227,00	4.443.548,28	66,68	0,00	0,00	0,00	6.664.227,00	4.443.548,28	66,68		
								Приходи из буџета	6.664.227,00	4.443.548,28	66,68	0,00	0,00	0,00	6.664.227,00	4.443.548,28	66,68		
								Новчане казне и пенали по решењу судова	16.000.000,00	11.926.437,80	74,54	0,00	0,00	0,00	16.000.000,00	11.926.437,80	74,54		
								Приходи из буџета	16.000.000,00	11.926.437,80	74,54	0,00	0,00	0,00	16.000.000,00	11.926.437,80	74,54		
								Укупно за Програмску активност / Пројекат 06.02-0001:	106.968.481,96	88.835.426,53	83,05	0,00	0,00	0,00	106.968.481,96	88.835.426,53	83,05		
								Укупно за Програм 06.02:	106.968.481,96	88.835.426,53	83,05	0,00	0,00	0,00	106.968.481,96	88.835.426,53	83,05		
								Извори финансирања за функцију 130:											
								Приходи из буџета	106.968.481,96	88.835.426,53	83,05	0,00	0,00	0,00	106.968.481,96	88.835.426,53	83,05		
								Укупно за функцију 130:	106.968.481,96	88.835.426,53	83,05	0,00	0,00	0,00	106.968.481,96	88.835.426,53	83,05		
								Стабилни развој											

Р	Л	З	Д	В	Е	О	1	2	3	4	5	6	7	8	9	СРЕДСТВА ИЗ БУДЖЕТА				СРЕДСТВА ИЗ ДОДАТНИХ ПРИХОДА				Инд. (17:16)				
																Функ. тип	Прогр. тип	Поз. б/бюдж. клас. фин.	Екон. Изв.	План	Извршење	Инд. (11:10)	План		Извршење	Инд. (14:13)	План	Извршење
1101																Програм 1: Урбанизам и просторно планирање												
1101-0001																ПА: Просторно и урбанистичко планирање												
629																Стални трошкови												
01																Приходи из буџета												
630																Услуге по уговору												
01																Приходи из буџета												
631																Текуће исправке и одржавање												
01																Приходи из буџета												
632																Новчане казне и пенали по решењу судова												
01																Приходи из буџета												
633																Зграде и грађевински објекти												
09																Примања од продаје нефин. имовине												
12																Примања од отплате датих кредита и продаје фин. имовине												
13																Нераспоређени вишак прихода из ранијих година												
1101-0001:																Укупно за Програмску активност / Пројекат												
1101-0001:																Укупно за Програм 1101:												
620																Извори финансирања за функцију 610:												
1101																Развој заједнице												
1101-0001																Програм 1: Урбанизам и просторно планирање												
634																ПА: Просторно и урбанистичко планирање												
01																Стални трошкови												
01																Приходи из буџета												
635																Услуге по уговору												
01																Приходи из буџета												
13																Нераспоређени вишак прихода из ранијих година												
636																Специјализоване услуге												
01																Приходи из буџета												
637																Текуће исправке и одржавање												
01																Приходи из буџета												
05																Донације од иностраних земаља												
638																Материјал												
01																Приходи из буџета												
639																Донације невладиним организацијама												

Р	а	з	д	е	о	1	2	3	4	5	6	7	8	9	СРЕДСТВА ИЗ БУЏЕТА				СРЕДСТВА ИЗ ДОДАТНИХ ПРИХОДА				УКУПНА СРЕДСТВА			
															План	Извршење	Инд. (11:10)	Инд. (11:10)	План	Извршење	Инд. (14:13)	Инд. (14:13)	План	Извршење	Инд. (17:16)	Инд. (17:16)
																10	11	12	13	14	15	16	17	18		
																3.800.000,00	3.485.715,47	91,73	0,00	0,00	0,00	3.800.000,00	3.485.715,47	91,73		
																213.400.000,00	129.077.742,82	60,49	0,00	0,00	213.400.000,00	129.077.742,82	60,49			
																213.400.000,00	129.077.742,82	60,49	0,00	0,00	213.400.000,00	129.077.742,82	60,49			
																141.727.289,67	124.045.114,90	87,52	0,00	0,00	141.727.289,67	124.045.114,90	87,52			
																73.000.000,00	56.633.530,07	77,58	0,00	0,00	73.000.000,00	56.633.530,07	77,58			
																68.727.289,67	67.411.584,83	98,09	0,00	0,00	68.727.289,67	67.411.584,83	98,09			
																2.128.445,11	1.627.205,11	76,45	0,00	0,00	2.128.445,11	1.627.205,11	76,45			
																2.100.000,00	1.598.760,00	76,13	0,00	0,00	2.100.000,00	1.598.760,00	76,13			
																28.445,11	28.445,11	100,00	0,00	0,00	28.445,11	28.445,11	100,00			
																765.314.360,85	455.325.211,33	59,50	0,00	0,00	765.314.360,85	455.325.211,33	59,50			
																1.000.000,00	20.000,00	2,00	0,00	0,00	1.000.000,00	20.000,00	2,00			
																1.000.000,00	20.000,00	2,00	0,00	0,00	1.000.000,00	20.000,00	2,00			
																6.964.925,90	5.103.446,91	73,27	0,00	0,00	6.964.925,90	5.103.446,91	73,27			
																6.964.925,90	5.103.446,91	73,27	0,00	0,00	6.964.925,90	5.103.446,91	73,27			
																11.000.000,00	6.884.287,68	62,58	0,00	0,00	11.000.000,00	6.884.287,68	62,58			
																11.000.000,00	6.884.287,68	62,58	0,00	0,00	11.000.000,00	6.884.287,68	62,58			
																18.964.925,90	12.007.734,59	63,32	0,00	0,00	18.964.925,90	12.007.734,59	63,32			
																55.533.500,00	31.835.684,22	57,33	0,00	0,00	55.533.500,00	31.835.684,22	57,33			
																55.533.500,00	31.835.684,22	57,33	0,00	0,00	55.533.500,00	31.835.684,22	57,33			
																55.533.500,00	31.835.684,22	57,33	0,00	0,00	55.533.500,00	31.835.684,22	57,33			
																839.812.786,75	499.168.630,14	59,44	0,00	0,00	839.812.786,75	499.168.630,14	59,44			
																680.021.551,97	393.016.915,98	57,79	0,00	0,00	680.021.551,97	393.016.915,98	57,79			
																5.502.000,00	0,00	0,00	0,00	0,00	5.502.000,00	0,00	0,00			
																55.533.500,00	31.835.684,22	57,33	0,00	0,00	55.533.500,00	31.835.684,22	57,33			
																98.755.734,78	74.316.029,94	75,25	0,00	0,00	98.755.734,78	74.316.029,94	75,25			
																839.812.786,75	499.168.630,14	59,44	0,00	0,00	839.812.786,75	499.168.630,14	59,44			
																789.220.783,93	481.852.342,51	61,05	0,00	0,00	789.220.783,93	481.852.342,51	61,05			
																5.502.000,00	0,00	0,00	0,00	0,00	5.502.000,00	0,00	0,00			
																55.533.500,00	31.835.684,22	57,33	0,00	0,00	55.533.500,00	31.835.684,22	57,33			
																13.000.000,00	0,00	0,00	0,00	0,00	13.000.000,00	0,00	0,00			
																325.000,00	0,00	0,00	0,00	0,00	325.000,00	0,00	0,00			
																292.268.587,75	74.316.029,94	25,43	0,00	0,00	292.268.587,75	74.316.029,94	25,43			
																1.155.849.871,68	588.004.056,67	50,87	0,00	0,00	1.155.849.871,68	588.004.056,67	50,87			
																1.155.849.871,68	588.004.056,67	50,87	0,00	0,00	1.155.849.871,68	588.004.056,67	50,87			

Извори финансирања за главу 25.01:

Извори финансирања за раздео 25:

Р а з д е л о	1	2	3	4	5	6	7	8	9	СРЕДСТВА ИЗ БУЏЕТА				СРЕДСТВА ИЗ ДОДАТНИХ ПРИХОДА				Инд. (17:16)				
										План		Извршење		План		Извршење			План		Извршење	
										10	11	12	13	14	15	16	17		18			
	01							Приходи из буџета		789.220.783,93	481.852.342,51	61,05	0,00	0,00	0,00	789.220.783,93	481.852.342,51	61,05				
	05							Донације од иностраних земаља		5.502.000,00	0,00	0,00	0,00	0,00	5.502.000,00	0,00	0,00					
	07							Трансфери од Других нивоа власти		55.533.500,00	31.835.684,22	57,33	0,00	0,00	55.533.500,00	31.835.684,22	57,33					
	09							Примања од продаје нефин. имовине		13.000.000,00	0,00	0,00	0,00	0,00	13.000.000,00	0,00	0,00					
	12							Примања од отплате датих кредита и продаје фин. имовине		325.000,00	0,00	0,00	0,00	0,00	325.000,00	0,00	0,00					
	13							Нераспоређени вишак прихода из ранијих година		292.288.587,75	74.316.029,94	25,43	0,00	0,00	292.288.587,75	74.316.029,94	25,43					
								Укупно за раздео 25:		1.155.849.871,88	588.004.056,67	50,87	0,00	0,00	1.155.849.871,88	588.004.056,67	50,87					

III ПРОГРАМСКИ ДЕО БУЏЕТА

Члан 22.

У програмском делу буџета програмске активности и пројекти, у саставу програма које су реализовали корисници буџета, приказани су по организационој класификацији и изворима финансирања, у следећим износима у динарима:

Програм активност /Пројекат	Раздео	Глава	Изв фин	ОПИС	Средства из буџета				Средства из додатних прихода				Укупна средства	
					План	Извршење	План	Извршење	План	Извршење	План	Извршење	План	Извршење
0101					117.403.244,00	46.374.340,10	0,00	0,00	117.403.244,00	46.374.340,10				
				Програм 5: Пољопривреда и рурални развој										
				ПА: Подршка за спровођење пољопривредне политике у локалној заједници										
	08	08.03		ГРАДСКА УПРАВА ЗА ПРИВРЕДУ	94.481.244,00	34.803.586,52	0,00	0,00	94.481.244,00	34.803.586,52				
			01	БУЏЕТСКИ ФОНД ЗА УНАПРЕЂЕЊЕ ПОЉОПРИВРЕДЕ	94.481.244,00	34.803.586,52	0,00	0,00	94.481.244,00	34.803.586,52				
			13	Приходи из буџета	64.031.244,00	6.598.800,00	0,00	0,00	64.031.244,00	6.598.800,00				
				Нераспоредени вишак прихода из ранијих година	28.204.786,52	0,00	0,00	0,00	30.450.000,00	28.204.786,52				
	08	08.03		ГРАДСКА УПРАВА ЗА ПРИВРЕДУ	15.670.000,00	4.508.971,55	0,00	0,00	15.670.000,00	4.508.971,55				
			01	БУЏЕТСКИ ФОНД ЗА УНАПРЕЂЕЊЕ ПОЉОПРИВРЕДЕ	15.670.000,00	4.508.971,55	0,00	0,00	15.670.000,00	4.508.971,55				
				Приходи из буџета	15.670.000,00	4.508.971,55	0,00	0,00	15.670.000,00	4.508.971,55				
	08	08.01		ГРАДСКА УПРАВА ЗА ПРИВРЕДУ	1.752.000,00	1.565.782,03	0,00	0,00	1.752.000,00	1.565.782,03				
			01	Приходи из буџета	1.752.000,00	1.565.782,03	0,00	0,00	1.752.000,00	1.565.782,03				
	08	08.01		ГРАДСКА УПРАВА ЗА ПРИВРЕДУ	5.500.000,00	5.496.000,00	0,00	0,00	5.500.000,00	5.496.000,00				
			01	Приходи из буџета	5.500.000,00	5.496.000,00	0,00	0,00	5.500.000,00	5.496.000,00				
	0401			Програм 6: Заштита животне средине	481.230.000,00	364.239.331,25	0,00	0,00	481.230.000,00	364.239.331,25				
				ПА: Управљање заштитом животне средине	230.730.000,00	216.517.779,95	0,00	0,00	230.730.000,00	216.517.779,95				
	07	07.02		ГРАДСКА УПРАВА ЗА ЗАШТИТУ ЖИВОТНЕ СРЕДИНЕ	230.730.000,00	216.517.779,95	0,00	0,00	230.730.000,00	216.517.779,95				
			01	БУЏЕТСКИ ФОНД ЗА ЗАШТИТУ ЖИВОТНЕ СРЕДИНЕ	230.730.000,00	216.517.779,95	0,00	0,00	230.730.000,00	216.517.779,95				
				Приходи из буџета	230.730.000,00	216.517.779,95	0,00	0,00	230.730.000,00	216.517.779,95				
	07	07.02		ГРАДСКА УПРАВА ЗА ЗАШТИТУ ЖИВОТНЕ СРЕДИНЕ	5.000.000,00	3.989.718,40	0,00	0,00	5.000.000,00	3.989.718,40				
			01	Приходи из буџета	5.000.000,00	3.989.718,40	0,00	0,00	5.000.000,00	3.989.718,40				
	0401+0003			Програм 7: Заштита природе	20.000.000,00	14.217.893,59	0,00	0,00	20.000.000,00	14.217.893,59				
				ПА: Заштита природе	20.000.000,00	14.217.893,59	0,00	0,00	20.000.000,00	14.217.893,59				
	07	07.02		ГРАДСКА УПРАВА ЗА ЗАШТИТУ ЖИВОТНЕ СРЕДИНЕ	20.000.000,00	14.217.893,59	0,00	0,00	20.000.000,00	14.217.893,59				
			01	БУЏЕТСКИ ФОНД ЗА ЗАШТИТУ ЖИВОТНЕ СРЕДИНЕ	20.000.000,00	14.217.893,59	0,00	0,00	20.000.000,00	14.217.893,59				
				Приходи из буџета	20.000.000,00	14.217.893,59	0,00	0,00	20.000.000,00	14.217.893,59				
	0401+0004			Програм 8: Управљање отпадним водама	225.500.000,00	129.513.939,31	0,00	0,00	225.500.000,00	129.513.939,31				
				ПА: Управљање отпадним водама	225.500.000,00	129.513.939,31	0,00	0,00	225.500.000,00	129.513.939,31				
	04	04.01		ГРАДСКА УПРАВА ЗА КОМУНАЛНЕ ПОСЛОВЕ	225.500.000,00	129.513.939,31	0,00	0,00	225.500.000,00	129.513.939,31				
			01	БУЏЕТСКИ ФОНД ЗА КОМУНАЛНЕ ПОСЛОВЕ	225.500.000,00	129.513.939,31	0,00	0,00	225.500.000,00	129.513.939,31				
				Приходи из буџета	102.000.000,00	93.927.695,90	0,00	0,00	102.000.000,00	93.927.695,90				
			13	Нераспоредени вишак прихода из ранијих година	123.500.000,00	35.586.243,41	0,00	0,00	123.500.000,00	35.586.243,41				
	0501			Програм 17: Енергетска ефикасност и обновљиви извори енергије	10.000.000,00	8.465.869,63	0,00	0,00	10.000.000,00	8.465.869,63				
				ПА: Унапређење и побољшање енергетске ефикасности и употреба обновљивих извора енергије	10.000.000,00	8.465.869,63	0,00	0,00	10.000.000,00	8.465.869,63				
	04	04.01		ГРАДСКА УПРАВА ЗА КОМУНАЛНЕ ПОСЛОВЕ	10.000.000,00	8.465.869,63	0,00	0,00	10.000.000,00	8.465.869,63				
			01	ГРАДСКА УПРАВА ЗА КОМУНАЛНЕ ПОСЛОВЕ	10.000.000,00	8.465.869,63	0,00	0,00	10.000.000,00	8.465.869,63				
				Приходи из буџета	10.000.000,00	8.465.869,63	0,00	0,00	10.000.000,00	8.465.869,63				
	0602			Програм 15: Опште услуге локалне самоуправе	3.393.653.001,79	2.415.787.260,64	0,00	0,00	3.393.653.001,79	2.415.787.260,64				
				ПА: функционисање локалне самоуправе и градских општина	2.044.841.688,46	1.530.164.820,01	0,00	0,00	2.044.841.688,46	1.530.164.820,01				
				ГРАДОНА ЧЕЛНИК	31.610.019,00	20.481.516,67	0,00	0,00	31.610.019,00	20.481.516,67				
				СЛУЖБА ИЗВРШНИХ ОРГАНА	7.320.000,00	2.227.863,68	0,00	0,00	7.320.000,00	2.227.863,68				

1	2	3	4	5	6	ОПИС	Средства из буџета			Средства из додатних прихода			Укупна средства					
							7	8	9	10	11	12	План	Извршење	План	Извршење	План	Извршење
				01		Приходи из буџета	7.320.000,00	2.227.863,68	0,00	0,00	0,00	7.320.000,00	2.227.863,68					
			02.03			СЛУЖБА ЗА БУЏЕТСКУ ИНСПЕКЦИЈУ	16.034.777,00	11.848.969,53	0,00	0,00	0,00	16.034.777,00	11.848.969,53					
			02.04			Приходи из буџета	16.034.777,00	11.848.969,53	0,00	0,00	0,00	16.034.777,00	11.848.969,53					
				01		СЛУЖБА ЗА ИНТЕРНУ РЕВИЗИЈУ	8.255.242,00	6.404.683,46	0,00	0,00	0,00	8.255.242,00	6.404.683,46					
						Приходи из буџета	8.255.242,00	6.404.683,46	0,00	0,00	0,00	8.255.242,00	6.404.683,46					
	04					ГРАДСКА УПРАВА ЗА КОМУНАЛНЕ ПОСЛОВЕ	122.077.039,00	66.406.974,96	0,00	0,00	0,00	122.077.039,00	66.406.974,96					
			04.01			ГРАДСКА УПРАВА ЗА КОМУНАЛНЕ ПОСЛОВЕ	122.077.039,00	66.406.974,96	0,00	0,00	0,00	122.077.039,00	66.406.974,96					
				01		Приходи из буџета	122.077.039,00	66.406.974,96	0,00	0,00	0,00	122.077.039,00	66.406.974,96					
	05					ГРАДСКА УПРАВА ЗА САОБРАЋАЈИ ПУТЕВЕ	37.880.073,00	20.548.331,87	0,00	0,00	0,00	37.880.073,00	20.548.331,87					
			05.01			ГРАДСКА УПРАВА ЗА САОБРАЋАЈИ ПУТЕВЕ	37.880.073,00	20.548.331,87	0,00	0,00	0,00	37.880.073,00	20.548.331,87					
				01		Приходи из буџета	37.880.073,00	20.548.331,87	0,00	0,00	0,00	37.880.073,00	20.548.331,87					
	06					ГРАДСКА УПРАВА ЗА УРБАНИЗАМИ И ГРАЂЕВИНСКЕ ПОСЛОВЕ	128.288.248,00	109.314.563,04	0,00	0,00	0,00	128.288.248,00	109.314.563,04					
			06.01			ГРАДСКА УПРАВА ЗА УРБАНИЗАМИ И ГРАЂЕВИНСКЕ ПОСЛОВЕ	128.288.248,00	109.314.563,04	0,00	0,00	0,00	128.288.248,00	109.314.563,04					
				01		Приходи из буџета	128.288.248,00	109.314.563,04	0,00	0,00	0,00	128.288.248,00	109.314.563,04					
	07					ГРАДСКА УПРАВА ЗА ЗАШТИТУ ЖИВОТНЕ СРЕДИНЕ	33.839.976,45	28.443.140,81	0,00	0,00	0,00	33.839.976,45	28.443.140,81					
			07.01			ГРАДСКА УПРАВА ЗА ЗАШТИТУ ЖИВОТНЕ СРЕДИНЕ	33.839.976,45	28.443.140,81	0,00	0,00	0,00	33.839.976,45	28.443.140,81					
				01		Приходи из буџета	33.839.976,45	28.443.140,81	0,00	0,00	0,00	33.839.976,45	28.443.140,81					
				13		Нераспоредени вишак прихода из ранијих година	33.818.145,00	28.421.309,36	0,00	0,00	0,00	33.818.145,00	28.421.309,36					
	08					ГРАДСКА УПРАВА ЗА ПРИВРЕДУ	21.831,45	21.831,45	0,00	0,00	0,00	21.831,45	21.831,45					
			08.01			ГРАДСКА УПРАВА ЗА ПРИВРЕДУ	31.775.983,00	28.361.893,96	0,00	0,00	0,00	31.775.983,00	28.361.893,96					
				01		Приходи из буџета	31.775.983,00	28.361.893,96	0,00	0,00	0,00	31.775.983,00	28.361.893,96					
	09					ГРАДСКА УПРАВА ЗА ФИНАНСИЈЕ	106.314.301,00	80.272.918,89	0,00	0,00	0,00	106.314.301,00	80.272.918,89					
			09.01			ГРАДСКА УПРАВА ЗА ФИНАНСИЈЕ	106.314.301,00	80.272.918,89	0,00	0,00	0,00	106.314.301,00	80.272.918,89					
				01		Приходи из буџета	106.314.301,00	80.272.918,89	0,00	0,00	0,00	106.314.301,00	80.272.918,89					
	11					ГРАДСКА УПРАВА ЗА ОБРАЗОВАЊЕ	35.891.592,00	29.841.744,62	0,00	0,00	0,00	35.891.592,00	29.841.744,62					
			11.01			ГРАДСКА УПРАВА ЗА ОБРАЗОВАЊЕ	35.891.592,00	29.841.744,62	0,00	0,00	0,00	35.891.592,00	29.841.744,62					
				01		Приходи из буџета	35.891.592,00	29.841.744,62	0,00	0,00	0,00	35.891.592,00	29.841.744,62					
	12					ГРАДСКА УПРАВА ЗА КУЛТУРУ	30.892.382,00	23.504.113,58	0,00	0,00	0,00	30.892.382,00	23.504.113,58					
			12.01			ГРАДСКА УПРАВА ЗА КУЛТУРУ	30.892.382,00	23.504.113,58	0,00	0,00	0,00	30.892.382,00	23.504.113,58					
				01		Приходи из буџета	30.892.382,00	23.504.113,58	0,00	0,00	0,00	30.892.382,00	23.504.113,58					
	13					ГРАДСКА УПРАВА ЗА СПОРТ И ОМЛАДИНУ	17.362.405,00	15.557.067,05	0,00	0,00	0,00	17.362.405,00	15.557.067,05					
			13.01			ГРАДСКА УПРАВА ЗА СПОРТ И ОМЛАДИНУ	17.362.405,00	15.557.067,05	0,00	0,00	0,00	17.362.405,00	15.557.067,05					
				01		Приходи из буџета	17.362.405,00	15.557.067,05	0,00	0,00	0,00	17.362.405,00	15.557.067,05					
	14					ГРАДСКА УПРАВА ЗА ЗДРАВСТВО	11.508.577,00	9.368.797,70	0,00	0,00	0,00	11.508.577,00	9.368.797,70					
			14.01			ГРАДСКА УПРАВА ЗА ЗДРАВСТВО	11.508.577,00	9.368.797,70	0,00	0,00	0,00	11.508.577,00	9.368.797,70					
				01		Приходи из буџета	11.508.577,00	9.368.797,70	0,00	0,00	0,00	11.508.577,00	9.368.797,70					
	15					ГРАДСКА УПРАВА ЗА СОЦИЈАЛНУ И ДЕЧЈУ ЗАШТИТУ	74.967.990,00	62.674.338,19	0,00	0,00	0,00	74.967.990,00	62.674.338,19					
			15.01			ГРАДСКА УПРАВА ЗА СОЦИЈАЛНУ И ДЕЧЈУ ЗАШТИТУ	74.967.990,00	62.674.338,19	0,00	0,00	0,00	74.967.990,00	62.674.338,19					
				01		Приходи из буџета	74.967.990,00	62.674.338,19	0,00	0,00	0,00	74.967.990,00	62.674.338,19					
	17					ГРАДСКА УПРАВА ЗА ОПШТЕ ПОСЛОВЕ	223.637.557,66	187.766.470,25	0,00	0,00	0,00	223.637.557,66	187.766.470,25					
			17.01			ГРАДСКА УПРАВА ЗА ОПШТЕ ПОСЛОВЕ	223.637.557,66	187.766.470,25	0,00	0,00	0,00	223.637.557,66	187.766.470,25					
				01		Приходи из буџета	223.637.557,66	187.766.470,25	0,00	0,00	0,00	223.637.557,66	187.766.470,25					
	18					Трансфери од других нивоа власти	250.000,00	250.000,00	0,00	0,00	0,00	250.000,00	250.000,00					
			18.01			ГРАДСКА УПРАВА ЗА ПРОПИСЕ	16.635.416,00	14.848.456,10	0,00	0,00	0,00	16.635.416,00	14.848.456,10					
				01		Приходи из буџета	16.635.416,00	14.848.456,10	0,00	0,00	0,00	16.635.416,00	14.848.456,10					
	19					СЛУЖБА ЗА ЗАЈЕДНИЧКЕ ПОСЛОВЕ	724.255.003,39	489.759.625,81	0,00	0,00	0,00	724.255.003,39	489.759.625,81					
			19.01			СЛУЖБА ЗА ЗАЈЕДНИЧКЕ ПОСЛОВЕ	724.255.003,39	489.759.625,81	0,00	0,00	0,00	724.255.003,39	489.759.625,81					
				01		Приходи из буџета	716.875.157,00	485.816.843,12	0,00	0,00	0,00	716.875.157,00	485.816.843,12					
	21					Нераспоредени вишак прихода из ранијих година	7.379.846,39	3.942.782,69	0,00	0,00	0,00	7.379.846,39	3.942.782,69					
			21.01			ДИРЕКЦИЈА ЗА РОБНЕ РЕЗЕРВЕ	11.419.367,00	9.592.681,17	0,00	0,00	0,00	11.419.367,00	9.592.681,17					
				01		Приходи из буџета	11.419.367,00	9.592.681,17	0,00	0,00	0,00	11.419.367,00	9.592.681,17					
	22					ПРАВОБРАНИЛАШТВО ГРАДА НОВОГ САДА	47.255.002,00	40.523.735,05	0,00	0,00	0,00	47.255.002,00	40.523.735,05					
			22.01			ПРАВОБРАНИЛАШТВО ГРАДА НОВОГ САДА	47.255.002,00	40.523.735,05	0,00	0,00	0,00	47.255.002,00	40.523.735,05					
				01		Приходи из буџета	47.255.002,00	40.523.735,05	0,00	0,00	0,00	47.255.002,00	40.523.735,05					

Програм	Програмска активност /Проект	Раздео	Глава	Изв фин	ОПИС	Средства из буџета			Средства из додатних прихода			Укупна средства			
						План	Извршење	План	Извршење	План	Извршење	План	Извршење	План	Извршење
24		24.01			ГРАДСКА УПРАВА ЗА ГРАЂЕВИНСКО ЗЕМЉИШТЕ И ИНВЕСТИЦИЈЕ	252.262.275,00	204.063.023,76	0,00	0,00	252.262.275,00	204.063.023,76	0,00	0,00	252.262.275,00	204.063.023,76
				01	Приходи из буџета	252.262.275,00	204.063.023,76	0,00	0,00	252.262.275,00	204.063.023,76	0,00	0,00	252.262.275,00	204.063.023,76
25					ГРАДСКА УПРАВА ЗА ИМОВИНУ И ИМОВИНСКО-ПРАВНЕ ПОСЛОВЕ	106.968.481,96	88.835.426,53	0,00	0,00	106.968.481,96	88.835.426,53	0,00	0,00	106.968.481,96	88.835.426,53
		25.01			ГРАДСКА УПРАВА ЗА ИМОВИНУ И ИМОВИНСКО-ПРАВНЕ ПОСЛОВЕ	106.968.481,96	88.835.426,53	0,00	0,00	106.968.481,96	88.835.426,53	0,00	0,00	106.968.481,96	88.835.426,53
				01	Приходи из буџета	106.968.481,96	88.835.426,53	0,00	0,00	106.968.481,96	88.835.426,53	0,00	0,00	106.968.481,96	88.835.426,53
				08	Доброволни трансфери од физичких и правних лица	247.000,00	247.000,00	0,00	0,00	247.000,00	247.000,00	0,00	0,00	247.000,00	247.000,00
				13	Нераспоређени вишак прихода из ранијих година	3.037.124,46	1.113.885,55	0,00	0,00	3.037.124,46	1.113.885,55	0,00	0,00	3.037.124,46	1.113.885,55
					ПА: Сервисирање јавног дуга	643.935.790,00	500.226.178,68	0,00	0,00	643.935.790,00	500.226.178,68	0,00	0,00	643.935.790,00	500.226.178,68
0602-0003		09			ГРАДСКА УПРАВА ЗА ФИНАНСИЈЕ	643.935.790,00	500.226.178,68	0,00	0,00	643.935.790,00	500.226.178,68	0,00	0,00	643.935.790,00	500.226.178,68
		09.01			ГРАДСКА УПРАВА ЗА ФИНАНСИЈЕ	643.935.790,00	500.226.178,68	0,00	0,00	643.935.790,00	500.226.178,68	0,00	0,00	643.935.790,00	500.226.178,68
				01	Приходи из буџета	15.455.705,90	8.922.118,27	0,00	0,00	15.455.705,90	8.922.118,27	0,00	0,00	15.455.705,90	8.922.118,27
					ПА: Омбудсман	15.455.705,90	8.922.118,27	0,00	0,00	15.455.705,90	8.922.118,27	0,00	0,00	15.455.705,90	8.922.118,27
23		23.01			ЗАШТИТНИК ГРАЂАНА	15.455.705,90	8.922.118,27	0,00	0,00	15.455.705,90	8.922.118,27	0,00	0,00	15.455.705,90	8.922.118,27
				01	Приходи из буџета	15.455.705,90	8.922.118,27	0,00	0,00	15.455.705,90	8.922.118,27	0,00	0,00	15.455.705,90	8.922.118,27
					ПА: Инспекциски послови	277.903.461,00	233.952.231,28	0,00	0,00	277.903.461,00	233.952.231,28	0,00	0,00	277.903.461,00	233.952.231,28
0602-0006		16			ГРАДСКА УПРАВА ЗА ИНСПЕКЦИЈСКЕ ПОСЛОВЕ	277.903.461,00	233.952.231,28	0,00	0,00	277.903.461,00	233.952.231,28	0,00	0,00	277.903.461,00	233.952.231,28
		16.01			ГРАДСКА УПРАВА ЗА ИНСПЕКЦИЈСКЕ ПОСЛОВЕ	277.903.461,00	233.952.231,28	0,00	0,00	277.903.461,00	233.952.231,28	0,00	0,00	277.903.461,00	233.952.231,28
				01	Приходи из буџета	277.903.461,00	233.952.231,28	0,00	0,00	277.903.461,00	233.952.231,28	0,00	0,00	277.903.461,00	233.952.231,28
					ПА: Правна помоћ	9.868.177,00	8.504.861,72	0,00	0,00	9.868.177,00	8.504.861,72	0,00	0,00	9.868.177,00	8.504.861,72
0602-0008		20			БИРО ЗА ПРУЖАЊЕ ПРАВНЕ ПОМОЋИ	9.868.177,00	8.504.861,72	0,00	0,00	9.868.177,00	8.504.861,72	0,00	0,00	9.868.177,00	8.504.861,72
		20.01			БИРО ЗА ПРУЖАЊЕ ПРАВНЕ ПОМОЋИ	9.868.177,00	8.504.861,72	0,00	0,00	9.868.177,00	8.504.861,72	0,00	0,00	9.868.177,00	8.504.861,72
				01	Приходи из буџета	9.868.177,00	8.504.861,72	0,00	0,00	9.868.177,00	8.504.861,72	0,00	0,00	9.868.177,00	8.504.861,72
					ПА: Текућа буџетска резерва	146.851.060,60	0,00	0,00	0,00	146.851.060,60	0,00	0,00	0,00	146.851.060,60	0,00
0602-0009		09			ГРАДСКА УПРАВА ЗА ФИНАНСИЈЕ	146.851.060,60	0,00	0,00	0,00	146.851.060,60	0,00	0,00	0,00	146.851.060,60	0,00
		09.01			ГРАДСКА УПРАВА ЗА ФИНАНСИЈЕ	146.851.060,60	0,00	0,00	0,00	146.851.060,60	0,00	0,00	0,00	146.851.060,60	0,00
				01	Приходи из буџета	146.851.060,60	0,00	0,00	0,00	146.851.060,60	0,00	0,00	0,00	146.851.060,60	0,00
					ПА: Стална буџетска резерва	30.000.000,00	0,00	0,00	0,00	30.000.000,00	0,00	0,00	0,00	30.000.000,00	0,00
0602-0010		09			ГРАДСКА УПРАВА ЗА ФИНАНСИЈЕ	30.000.000,00	0,00	0,00	0,00	30.000.000,00	0,00	0,00	0,00	30.000.000,00	0,00
		09.01			ГРАДСКА УПРАВА ЗА ФИНАНСИЈЕ	30.000.000,00	0,00	0,00	0,00	30.000.000,00	0,00	0,00	0,00	30.000.000,00	0,00
				01	Приходи из буџета	30.000.000,00	0,00	0,00	0,00	30.000.000,00	0,00	0,00	0,00	30.000.000,00	0,00
					ПА: Робне резерве	51.181.643,37	23.480.639,49	0,00	0,00	51.181.643,37	23.480.639,49	0,00	0,00	51.181.643,37	23.480.639,49
0602-0011		21			ДИРЕКЦИЈА ЗА РОБНЕ РЕЗЕРВЕ	51.181.643,37	23.480.639,49	0,00	0,00	51.181.643,37	23.480.639,49	0,00	0,00	51.181.643,37	23.480.639,49
		21.01			ДИРЕКЦИЈА ЗА РОБНЕ РЕЗЕРВЕ	51.181.643,37	23.480.639,49	0,00	0,00	51.181.643,37	23.480.639,49	0,00	0,00	51.181.643,37	23.480.639,49
				01	Приходи из буџета	18.113.128,00	10.289.107,94	0,00	0,00	18.113.128,00	10.289.107,94	0,00	0,00	18.113.128,00	10.289.107,94
				09	Примања од продаје нефин. имовине	2.500.000,00	0,00	0,00	0,00	2.500.000,00	0,00	0,00	0,00	2.500.000,00	0,00
				13	Нераспоређени вишак прихода из ранијих година	30.568.515,37	13.191.531,55	0,00	0,00	30.568.515,37	13.191.531,55	0,00	0,00	30.568.515,37	13.191.531,55
					ПА: Администрирање изворних прихода локалне самоуправе	73.242.671,00	64.852.877,06	0,00	0,00	73.242.671,00	64.852.877,06	0,00	0,00	73.242.671,00	64.852.877,06
0602-0013		10			ГРАДСКА ПОРЕСКА УПРАВА	73.242.671,00	64.852.877,06	0,00	0,00	73.242.671,00	64.852.877,06	0,00	0,00	73.242.671,00	64.852.877,06
		10.01			ГРАДСКА ПОРЕСКА УПРАВА	73.242.671,00	64.852.877,06	0,00	0,00	73.242.671,00	64.852.877,06	0,00	0,00	73.242.671,00	64.852.877,06
				01	Приходи из буџета	73.242.671,00	64.852.877,06	0,00	0,00	73.242.671,00	64.852.877,06	0,00	0,00	73.242.671,00	64.852.877,06
					ПА: Управљање у ванредним ситуацијама	32.055.980,00	10.944.035,09	0,00	0,00	32.055.980,00	10.944.035,09	0,00	0,00	32.055.980,00	10.944.035,09
0602-0014		04			ГРАДСКА УПРАВА ЗА КОМУНАЛНЕ ПОСЛОВЕ	32.055.980,00	10.944.035,09	0,00	0,00	32.055.980,00	10.944.035,09	0,00	0,00	32.055.980,00	10.944.035,09
		04.01			ГРАДСКА УПРАВА ЗА КОМУНАЛНЕ ПОСЛОВЕ	32.055.980,00	10.944.035,09	0,00	0,00	32.055.980,00	10.944.035,09	0,00	0,00	32.055.980,00	10.944.035,09
				01	Приходи из буџета	23.471.720,00	7.054.755,09	0,00	0,00	23.471.720,00	7.054.755,09	0,00	0,00	23.471.720,00	7.054.755,09
				13	Нераспоређени вишак прихода из ранијих година	8.584.260,00	3.889.280,00	0,00	0,00	8.584.260,00	3.889.280,00	0,00	0,00	8.584.260,00	3.889.280,00
					П: MobiWallet	215.500,00	84.149,19	0,00	0,00	215.500,00	84.149,19	0,00	0,00	215.500,00	84.149,19
0602-0015		19			СЛУЖБА ЗА ЗАЈЕДНИЧКЕ ПОСЛОВЕ	215.500,00	84.149,19	0,00	0,00	215.500,00	84.149,19	0,00	0,00	215.500,00	84.149,19

Програм	Програмска активност /Проект	Раздео	Глава	Изв фин	ОПИС	Средства из буџета			Средства из додатних прихода			Укупна средства			
						План	Извршење	План	Извршење	План	Извршење	План	Извршење		
						7	8	9	10	11	12				
					6										
					5										
					4										
					3										
					19,01										
0602-0016		19		56	СЛУЖБА ЗА ЗАЈЕДНИЧКЕ ПОСЛОВЕ	215.500,00	84.149,19	0,00	0,00	215.500,00	84.149,19				
					Финансијска помоћ ЕУ	215.500,00	84.149,19	0,00	0,00	215.500,00	84.149,19				
					П: СЛРС	504.500,00	435.390,35	0,00	0,00	504.500,00	435.390,35				
					СЛУЖБА ЗА ЗАЈЕДНИЧКЕ ПОСЛОВЕ	504.500,00	435.390,35	0,00	0,00	504.500,00	435.390,35				
					Финансијска помоћ ЕУ	504.500,00	435.390,35	0,00	0,00	504.500,00	435.390,35				
					П: ОК - Омладински клуб Нови Сад 2-опремање клуба	504.500,00	435.390,35	0,00	0,00	504.500,00	435.390,35				
0602-0017		19			СЛУЖБА ЗА ЗАЈЕДНИЧКЕ ПОСЛОВЕ	1.232.000,00	1.011.576,00	0,00	0,00	1.232.000,00	1.011.576,00				
					СЛУЖБА ЗА ЗАЈЕДНИЧКЕ ПОСЛОВЕ	1.232.000,00	1.011.576,00	0,00	0,00	1.232.000,00	1.011.576,00				
					Нераспоређени вишак прихода из ранијих година	1.232.000,00	1.011.576,00	0,00	0,00	1.232.000,00	1.011.576,00				
					Програм 7: Организација саобраћаја и саобраћајна инфраструктура	1.641.817.410,33	1.537.045.236,39	0,00	0,00	1.641.817.410,33	1.537.045.236,39				
0701-0001		05			ПА: Управљање саобраћајем	3.000.000,00	0,00	0,00	0,00	3.000.000,00	0,00				
					ГРАДСКА УПРАВА ЗА САОБРАЋАЈ И ПУТЕВЕ	3.000.000,00	0,00	0,00	0,00	3.000.000,00	0,00				
					ГРАДСКА УПРАВА ЗА САОБРАЋАЈ И ПУТЕВЕ	3.000.000,00	0,00	0,00	0,00	3.000.000,00	0,00				
					Приходи из буџета	3.000.000,00	0,00	0,00	0,00	3.000.000,00	0,00				
0701-0002		05			ПА: Одржавање саобраћајне инфраструктуре	1.199.452.420,55	1.153.258.309,90	0,00	0,00	1.199.452.420,55	1.153.258.309,90				
					ГРАДСКА УПРАВА ЗА САОБРАЋАЈ И ПУТЕВЕ	57.550.000,00	57.035.025,22	0,00	0,00	57.550.000,00	57.035.025,22				
					ГРАДСКА УПРАВА ЗА САОБРАЋАЈ И ПУТЕВЕ	57.550.000,00	57.035.025,22	0,00	0,00	57.550.000,00	57.035.025,22				
					Приходи из буџета	20.000.000,00	19.486.000,00	0,00	0,00	20.000.000,00	19.486.000,00				
					07 Трансфери од других нивоа власти	550.000,00	549.025,22	0,00	0,00	550.000,00	549.025,22				
					Нераспоређени вишак прихода из ранијих година	37.000.000,00	37.000.000,00	0,00	0,00	37.000.000,00	37.000.000,00				
					ГРАДСКА УПРАВА ЗА ГРАЂЕВИНСКО ЗЕМЉИШТЕ И ИНВЕСТИЦИЈЕ	1.141.902.420,55	1.096.223.284,68	0,00	0,00	1.141.902.420,55	1.096.223.284,68				
					ГРАДСКА УПРАВА ЗА ГРАЂЕВИНСКО ЗЕМЉИШТЕ И ИНВЕСТИЦИЈЕ	1.141.902.420,55	1.096.223.284,68	0,00	0,00	1.141.902.420,55	1.096.223.284,68				
					Приходи из буџета	743.000.000,00	707.176.777,82	0,00	0,00	743.000.000,00	707.176.777,82				
					Нераспоређени вишак прихода из ранијих година	398.902.420,55	389.046.506,86	0,00	0,00	398.902.420,55	389.046.506,86				
					ПА: Управљање јавним паркиралиштима	16.400.000,00	13.830.799,75	0,00	0,00	16.400.000,00	13.830.799,75				
0701-0003		05			ГРАДСКА УПРАВА ЗА САОБРАЋАЈ И ПУТЕВЕ	16.400.000,00	13.830.799,75	0,00	0,00	16.400.000,00	13.830.799,75				
					ГРАДСКА УПРАВА ЗА САОБРАЋАЈ И ПУТЕВЕ	16.400.000,00	13.830.799,75	0,00	0,00	16.400.000,00	13.830.799,75				
					Приходи из буџета	16.400.000,00	13.830.799,75	0,00	0,00	16.400.000,00	13.830.799,75				
0701-0004		05			ПА: Јавни градски приградски превоз путника	320.000.000,00	307.633.704,50	0,00	0,00	320.000.000,00	307.633.704,50				
					ГРАДСКА УПРАВА ЗА САОБРАЋАЈ И ПУТЕВЕ	320.000.000,00	307.633.704,50	0,00	0,00	320.000.000,00	307.633.704,50				
					ГРАДСКА УПРАВА ЗА САОБРАЋАЈ И ПУТЕВЕ	320.000.000,00	307.633.704,50	0,00	0,00	320.000.000,00	307.633.704,50				
					Приходи из буџета	260.000.000,00	247.633.704,50	0,00	0,00	260.000.000,00	247.633.704,50				
					Нераспоређени вишак прихода из ранијих година	60.000.000,00	60.000.000,00	0,00	0,00	60.000.000,00	60.000.000,00				
					ПА: Безбедност саобраћаја	71.067.989,78	51.186.023,62	0,00	0,00	71.067.989,78	51.186.023,62				
0701-0005		05			ГРАДСКА УПРАВА ЗА САОБРАЋАЈ И ПУТЕВЕ	71.067.989,78	51.186.023,62	0,00	0,00	71.067.989,78	51.186.023,62				
					ГРАДСКА УПРАВА ЗА САОБРАЋАЈ И ПУТЕВЕ	71.067.989,78	51.186.023,62	0,00	0,00	71.067.989,78	51.186.023,62				
					Приходи из буџета	31.300.000,00	12.499.922,24	0,00	0,00	31.300.000,00	12.499.922,24				
					Нераспоређени вишак прихода из ранијих година	39.767.989,78	38.686.101,38	0,00	0,00	39.767.989,78	38.686.101,38				
0701-0007		05			ПА: Пројекат Града НС као "BikeFriendlyZone"	850.000,00	631.360,60	0,00	0,00	850.000,00	631.360,60				
					ГРАДСКА УПРАВА ЗА САОБРАЋАЈ И ПУТЕВЕ	850.000,00	631.360,60	0,00	0,00	850.000,00	631.360,60				
					ГРАДСКА УПРАВА ЗА САОБРАЋАЈ И ПУТЕВЕ	850.000,00	631.360,60	0,00	0,00	850.000,00	631.360,60				
					Приходи из буџета	850.000,00	631.360,60	0,00	0,00	850.000,00	631.360,60				
					П: CIVITAS - CIVINET™	1.000.000,00	16.976,18	0,00	0,00	1.000.000,00	16.976,18				
					ГРАДСКА УПРАВА ЗА САОБРАЋАЈ И ПУТЕВЕ	1.000.000,00	16.976,18	0,00	0,00	1.000.000,00	16.976,18				
					ГРАДСКА УПРАВА ЗА САОБРАЋАЈ И ПУТЕВЕ	1.000.000,00	16.976,18	0,00	0,00	1.000.000,00	16.976,18				
					Приходи из буџета	1.000.000,00	16.976,18	0,00	0,00	1.000.000,00	16.976,18				
0701-0009		05			ПА: Учество на Новосадском сајму	500.000,00	496.800,00	0,00	0,00	500.000,00	496.800,00				
					ГРАДСКА УПРАВА ЗА САОБРАЋАЈ И ПУТЕВЕ	500.000,00	496.800,00	0,00	0,00	500.000,00	496.800,00				
					ГРАДСКА УПРАВА ЗА САОБРАЋАЈ И ПУТЕВЕ	500.000,00	496.800,00	0,00	0,00	500.000,00	496.800,00				
					Приходи из буџета	500.000,00	492.000,00	0,00	0,00	500.000,00	492.000,00				
					ПА: Недеља мобилности	500.000,00	492.000,00	0,00	0,00	500.000,00	492.000,00				
0701-0010		05			ГРАДСКА УПРАВА ЗА САОБРАЋАЈ И ПУТЕВЕ	500.000,00	492.000,00	0,00	0,00	500.000,00	492.000,00				
					ГРАДСКА УПРАВА ЗА САОБРАЋАЈ И ПУТЕВЕ	500.000,00	492.000,00	0,00	0,00	500.000,00	492.000,00				

Програмска активност /Пројекат

Раздео Глава Изв фин

2 3 4 5 6 ОПИС

Средства из буџета

План Извршење

7 8 9

Средства из додатних прихода

План Извршење

10 11

Укупна средства

12

Програм	Активност /Пројекат	Раздео	Глава	Изв	Фин	ОПИС	7	8	9	10	11	12
Средства из буџета							План	Извршење	План	Извршење	План	Извршење
0701-0011		05	05.01	01	01	Приходи из буџета П: Учешће у манифестацији "Towards a Humane City" ГРАДСКА УПРАВА ЗА САОБРАЋАЈ И ПУТЕВЕ	500.000,00	492.000,00	0,00	0,00	500.000,00	492.000,00
						ГРАДСКА УПРАВА ЗА САОБРАЋАЈ И ПУТЕВЕ	500.000,00	249.000,00	0,00	0,00	500.000,00	249.000,00
						ГРАДСКА УПРАВА ЗА САОБРАЋАЈ И ПУТЕВЕ	500.000,00	249.000,00	0,00	0,00	500.000,00	249.000,00
						Приходи из буџета	500.000,00	249.000,00	0,00	0,00	500.000,00	249.000,00
0701-0012		05	05.01	01	01	П: SMART план ГРАДСКА УПРАВА ЗА САОБРАЋАЈ И ПУТЕВЕ	17.000.000,00	7.140.000,00	0,00	0,00	17.000.000,00	7.140.000,00
						ГРАДСКА УПРАВА ЗА САОБРАЋАЈ И ПУТЕВЕ	17.000.000,00	7.140.000,00	0,00	0,00	17.000.000,00	7.140.000,00
						Приходи из буџета	17.000.000,00	7.140.000,00	0,00	0,00	17.000.000,00	7.140.000,00
0701-0013		05	05.01	01	01	П: Полагане испита за таксисте ГРАДСКА УПРАВА ЗА САОБРАЋАЈ И ПУТЕВЕ	11.547.000,00	2.110.261,84	0,00	0,00	11.547.000,00	2.110.261,84
						ГРАДСКА УПРАВА ЗА САОБРАЋАЈ И ПУТЕВЕ	11.547.000,00	2.110.261,84	0,00	0,00	11.547.000,00	2.110.261,84
						Приходи из буџета	11.547.000,00	2.110.261,84	0,00	0,00	11.547.000,00	2.110.261,84
0901		0901-0001		01	01	Програм 11: Социјална и деција заштита П: Социјалне помоћи	1.245.673.232,00	1.000.376.423,98	0,00	33.965.160,00	1.245.673.232,00	1.034.341.583,98
						ГРАДСКА УПРАВА ЗА СОЦИЈАЛНУ И ДЕЦИЈУ ЗАШТИТУ	70.898.617,00	62.425.805,61	0,00	0,00	70.898.617,00	62.425.805,61
						ГРАДСКА УПРАВА ЗА СОЦИЈАЛНУ И ДЕЦИЈУ ЗАШТИТУ	70.898.617,00	62.425.805,61	0,00	0,00	70.898.617,00	62.425.805,61
						Приходи из буџета	70.898.617,00	62.425.805,61	0,00	0,00	70.898.617,00	62.425.805,61
0901-0002		15	15.01	01	01	П: Прихватилишта и друге врсте смештаја ГРАДСКА УПРАВА ЗА СОЦИЈАЛНУ И ДЕЦИЈУ ЗАШТИТУ	118.365.842,00	98.860.743,11	0,00	0,00	118.365.842,00	98.860.743,11
						ГРАДСКА УПРАВА ЗА СОЦИЈАЛНУ И ДЕЦИЈУ ЗАШТИТУ	118.365.842,00	98.860.743,11	0,00	0,00	118.365.842,00	98.860.743,11
						Приходи из буџета	118.365.842,00	98.860.743,11	0,00	0,00	118.365.842,00	98.860.743,11
0901-0003		15	15.01	01	01	П: Подршка социо-хуманитарним организацијама ГРАДСКА УПРАВА ЗА СОЦИЈАЛНУ И ДЕЦИЈУ ЗАШТИТУ	60.000.000,00	58.882.889,44	0,00	0,00	60.000.000,00	58.882.889,44
						ГРАДСКА УПРАВА ЗА СОЦИЈАЛНУ И ДЕЦИЈУ ЗАШТИТУ	60.000.000,00	58.882.889,44	0,00	0,00	60.000.000,00	58.882.889,44
						Приходи из буџета	60.000.000,00	58.882.889,44	0,00	0,00	60.000.000,00	58.882.889,44
0901-0004		15	15.01	01	01	П: Саветодавно-терапејске и социјално-едукативне услуге ГРАДСКА УПРАВА ЗА СОЦИЈАЛНУ И ДЕЦИЈУ ЗАШТИТУ	14.000.000,00	12.835.287,60	0,00	0,00	14.000.000,00	12.835.287,60
						ГРАДСКА УПРАВА ЗА СОЦИЈАЛНУ И ДЕЦИЈУ ЗАШТИТУ	14.000.000,00	12.835.287,60	0,00	0,00	14.000.000,00	12.835.287,60
						Приходи из буџета	14.000.000,00	12.835.287,60	0,00	0,00	14.000.000,00	12.835.287,60
0901-0005		15	15.01	01	01	П: Подршка реализацији програма Црвеног крста ГРАДСКА УПРАВА ЗА СОЦИЈАЛНУ И ДЕЦИЈУ ЗАШТИТУ	50.610.000,00	49.310.000,00	0,00	0,00	50.610.000,00	49.310.000,00
						ГРАДСКА УПРАВА ЗА СОЦИЈАЛНУ И ДЕЦИЈУ ЗАШТИТУ	50.610.000,00	49.310.000,00	0,00	0,00	50.610.000,00	49.310.000,00
						Приходи из буџета	50.610.000,00	49.310.000,00	0,00	0,00	50.610.000,00	49.310.000,00
0901-0006		15	15.01	01	01	П: Подршка деци и породицама са децом ГРАДСКА УПРАВА ЗА СОЦИЈАЛНУ И ДЕЦИЈУ ЗАШТИТУ	673.102.565,00	541.275.286,22	0,00	0,00	673.102.565,00	541.275.286,22
						ГРАДСКА УПРАВА ЗА СОЦИЈАЛНУ И ДЕЦИЈУ ЗАШТИТУ	673.102.565,00	541.275.286,22	0,00	0,00	673.102.565,00	541.275.286,22
						Приходи из буџета	673.102.565,00	541.275.286,22	0,00	0,00	673.102.565,00	541.275.286,22
0901-0008		15	15.01	01	01	Трансфери од других нивоа власти П: Деција недеља	2.100.000,00	2.100.000,00	0,00	0,00	2.100.000,00	2.100.000,00
						ГРАДСКА УПРАВА ЗА СОЦИЈАЛНУ И ДЕЦИЈУ ЗАШТИТУ	137.205.004,00	131.976.537,48	0,00	0,00	137.205.004,00	131.976.537,48
						Приходи из буџета	137.205.004,00	131.976.537,48	0,00	0,00	137.205.004,00	131.976.537,48
0901-0009		15	15.01	01	01	Нераспоређени вишак прихода из ранијих година П: Деција недеља	1.000.000,00	1.000.000,00	0,00	0,00	1.000.000,00	1.000.000,00
						ГРАДСКА УПРАВА ЗА СОЦИЈАЛНУ И ДЕЦИЈУ ЗАШТИТУ	1.000.000,00	1.000.000,00	0,00	0,00	1.000.000,00	1.000.000,00
						Приходи из буџета	1.000.000,00	1.000.000,00	0,00	0,00	1.000.000,00	1.000.000,00
0901-0010		15	15.01	01	01	П: Центар за социјални рад ГРАДСКА УПРАВА ЗА СОЦИЈАЛНУ И ДЕЦИЈУ ЗАШТИТУ	46.227.500,00	34.954.097,92	0,00	0,00	46.227.500,00	34.954.097,92
						ГРАДСКА УПРАВА ЗА СОЦИЈАЛНУ И ДЕЦИЈУ ЗАШТИТУ	46.227.500,00	34.954.097,92	0,00	0,00	46.227.500,00	34.954.097,92
						Приходи из буџета	46.227.500,00	34.954.097,92	0,00	0,00	46.227.500,00	34.954.097,92
0901-0011		15	15.01	01	01	Нераспоређени вишак прихода из ранијих година П: Школа Милан Петровић са домом ученика	10.000.000,00	8.855.776,60	0,00	0,00	10.000.000,00	8.855.776,60
						ГРАДСКА УПРАВА ЗА СОЦИЈАЛНУ И ДЕЦИЈУ ЗАШТИТУ	11.533.704,00	8.855.776,60	0,00	0,00	11.533.704,00	8.855.776,60
						Приходи из буџета	11.533.704,00	8.855.776,60	0,00	0,00	11.533.704,00	8.855.776,60
						Приходи из буџета	4.093.704,00	3.937.762,60	0,00	0,00	4.093.704,00	3.937.762,60

Програм	Програмска активност /Проекат	Раздео	Глава	Изв фин	ОПИС	Средства из буџета			Средства из додатних прихода			Укупна средства			
						План	Извршење	План	Извршење	План	Извршење	План	Извршење	План	Извршење
1101	0901-0014	15	15.01	06	Нераспоређени вишак прихода из ранијих година П: Програм решавања стамбених питања избеглица ГРАДСКА УПРАВА ЗА СОЦИЈАЛНУ И ДЕЧЈУ ЗАШТИТУ ГРАДСКА УПРАВА ЗА СОЦИЈАЛНУ И ДЕЧЈУ ЗАШТИТУ Донације од међународних организација Програм 1: Урбанизам и просторно планирање ПА: Просторно и урбанистичко планирање ГРАДСКА УПРАВА ЗА ГРАЂЕВИНСКО ЗЕМЉИШТЕ И ИНВЕСТИЦИЈЕ	7.440.000,00	4.918.014,00	7.440.000,00	0,00	0,00	7.440.000,00	4.918.014,00	7.440.000,00	4.918.014,00	
						62.730.000,00	0,00	62.730.000,00	0,00	0,00	62.730.000,00	33.965.160,00	62.730.000,00	33.965.160,00	
						62.730.000,00	0,00	62.730.000,00	0,00	0,00	62.730.000,00	33.965.160,00	62.730.000,00	33.965.160,00	
						62.730.000,00	0,00	62.730.000,00	0,00	0,00	62.730.000,00	33.965.160,00	62.730.000,00	33.965.160,00	
						8.610.302.597,85	4.492.056.772,11	8.610.302.597,85	0,00	0,00	8.610.302.597,85	4.492.056.772,11	8.610.302.597,85	4.492.056.772,11	
						1.174.382.963,82	655.325.211,33	1.174.382.963,82	0,00	0,00	1.174.382.963,82	655.325.211,33	1.174.382.963,82	655.325.211,33	
						200.000.000,00	200.000.000,00	200.000.000,00	0,00	0,00	200.000.000,00	200.000.000,00	200.000.000,00	200.000.000,00	
						200.000.000,00	200.000.000,00	200.000.000,00	0,00	0,00	200.000.000,00	200.000.000,00	200.000.000,00	200.000.000,00	
						200.000.000,00	200.000.000,00	200.000.000,00	0,00	0,00	200.000.000,00	200.000.000,00	200.000.000,00	200.000.000,00	
						974.382.963,82	455.325.211,33	974.382.963,82	0,00	0,00	974.382.963,82	455.325.211,33	974.382.963,82	455.325.211,33	
						974.382.963,82	455.325.211,33	974.382.963,82	0,00	0,00	974.382.963,82	455.325.211,33	974.382.963,82	455.325.211,33	
						663.287.376,07	381.009.181,39	663.287.376,07	0,00	0,00	663.287.376,07	381.009.181,39	663.287.376,07	381.009.181,39	
						5.502.000,00	0,00	5.502.000,00	0,00	0,00	5.502.000,00	0,00	5.502.000,00	0,00	
13.000.000,00	0,00	13.000.000,00	0,00	0,00	13.000.000,00	0,00	13.000.000,00	0,00							
325.000,00	0,00	325.000,00	0,00	0,00	325.000,00	0,00	325.000,00	0,00							
292.268.587,75	74.316.029,94	292.268.587,75	0,00	0,00	292.268.587,75	74.316.029,94	292.268.587,75	74.316.029,94							
5.176.318.869,10	2.086.925.441,17	5.176.318.869,10	0,00	0,00	5.176.318.869,10	2.086.925.441,17	5.176.318.869,10	2.086.925.441,17							
5.176.318.869,10	2.086.925.441,17	5.176.318.869,10	0,00	0,00	5.176.318.869,10	2.086.925.441,17	5.176.318.869,10	2.086.925.441,17							
1101-0003	24	24.01		01	ГРАДСКА УПРАВА ЗА ГРАЂЕВИНСКО ЗЕМЉИШТЕ И ИНВЕСТИЦИЈЕ	5.176.318.869,10	2.086.925.441,17	5.176.318.869,10	0,00	0,00	5.176.318.869,10	2.086.925.441,17	5.176.318.869,10	2.086.925.441,17	
						999.241.910,97	438.195.784,94	999.241.910,97	0,00	0,00	999.241.910,97	438.195.784,94	999.241.910,97	438.195.784,94	
						604.207.467,42	101.795.708,22	604.207.467,42	0,00	0,00	604.207.467,42	101.795.708,22	604.207.467,42	101.795.708,22	
						1.038.838.700,00	259.158.236,44	1.038.838.700,00	0,00	0,00	1.038.838.700,00	259.158.236,44	1.038.838.700,00	259.158.236,44	
						381.066.168,00	0,00	381.066.168,00	0,00	0,00	381.066.168,00	0,00	381.066.168,00	0,00	
						2.146.449.870,99	1.287.775.711,57	2.146.449.870,99	0,00	0,00	2.146.449.870,99	1.287.775.711,57	2.146.449.870,99	1.287.775.711,57	
						1.089.869,91	0,00	1.089.869,91	0,00	0,00	1.089.869,91	0,00	1.089.869,91	0,00	
						5.424.881,81	0,00	5.424.881,81	0,00	0,00	5.424.881,81	0,00	5.424.881,81	0,00	
						18.727.000,00	18.721.674,54	18.727.000,00	0,00	0,00	18.727.000,00	18.721.674,54	18.727.000,00	18.721.674,54	
						18.727.000,00	18.721.674,54	18.727.000,00	0,00	0,00	18.727.000,00	18.721.674,54	18.727.000,00	18.721.674,54	
						18.727.000,00	18.721.674,54	18.727.000,00	0,00	0,00	18.727.000,00	18.721.674,54	18.727.000,00	18.721.674,54	
						473.560.000,00	308.867.991,54	473.560.000,00	0,00	0,00	473.560.000,00	308.867.991,54	473.560.000,00	308.867.991,54	
						473.560.000,00	308.867.991,54	473.560.000,00	0,00	0,00	473.560.000,00	308.867.991,54	473.560.000,00	308.867.991,54	
1101-0005	24	24.01		01	ГРАДСКА УПРАВА ЗА ГРАЂЕВИНСКО ЗЕМЉИШТЕ И ИНВЕСТИЦИЈЕ	473.560.000,00	308.867.991,54	473.560.000,00	0,00	0,00	473.560.000,00	308.867.991,54	473.560.000,00	308.867.991,54	
						17.100.000,00	2.745.130,37	17.100.000,00	0,00	0,00	17.100.000,00	2.745.130,37	17.100.000,00	2.745.130,37	
						204.839.923,95	204.839.923,95	204.839.923,95	0,00	0,00	204.839.923,95	204.839.923,95	204.839.923,95	204.839.923,95	
						251.620.000,00	101.282.937,22	251.620.000,00	0,00	0,00	251.620.000,00	101.282.937,22	251.620.000,00	101.282.937,22	
						457.735.339,03	360.842.085,26	457.735.339,03	0,00	0,00	457.735.339,03	360.842.085,26	457.735.339,03	360.842.085,26	
						3.068.300,00	1.522.987,24	3.068.300,00	0,00	0,00	3.068.300,00	1.522.987,24	3.068.300,00	1.522.987,24	
						3.068.300,00	1.522.987,24	3.068.300,00	0,00	0,00	3.068.300,00	1.522.987,24	3.068.300,00	1.522.987,24	
						454.667.039,03	359.319.098,02	454.667.039,03	0,00	0,00	454.667.039,03	359.319.098,02	454.667.039,03	359.319.098,02	
						454.667.039,03	359.319.098,02	454.667.039,03	0,00	0,00	454.667.039,03	359.319.098,02	454.667.039,03	359.319.098,02	
						153.167.039,03	143.373.213,28	153.167.039,03	0,00	0,00	153.167.039,03	143.373.213,28	153.167.039,03	143.373.213,28	
						301.500.000,00	215.945.884,74	301.500.000,00	0,00	0,00	301.500.000,00	215.945.884,74	301.500.000,00	215.945.884,74	
						301.500.000,00	215.945.884,74	301.500.000,00	0,00	0,00	301.500.000,00	215.945.884,74	301.500.000,00	215.945.884,74	
						301.500.000,00	215.945.884,74	301.500.000,00	0,00	0,00	301.500.000,00	215.945.884,74	301.500.000,00	215.945.884,74	

Програм	Раздео	Глава	Изв фин	ОПИС	Средства из буџета				Средства из додатних прихода				Укупна средства			
					1	2	3	4	5	6	7	8	9	10	11	12
1101-0008				П: Ликвидација ЈП "Пословни простор"	20.724.925,90	13.531.221,83	0,00	0,00	20.724.925,90	13.531.221,83						
06	06.01	01	01	ГРАДСКА УПРАВА ЗА УРБАНИЗАМИ И ГРАЂЕВИНСКЕ ПОСЛОВЕ	1.760.000,00	1.523.487,24	0,00	0,00	1.760.000,00	1.523.487,24						
				ГРАДСКА УПРАВА ЗА УРБАНИЗАМИ И ГРАЂЕВИНСКЕ ПОСЛОВЕ	1.760.000,00	1.523.487,24	0,00	0,00	1.760.000,00	1.523.487,24						
				Приходи из буџета	1.760.000,00	1.523.487,24	0,00	0,00	1.760.000,00	1.523.487,24						
25				ГРАДСКА УПРАВА ЗА ИМОВИНУ И ИМОВИНСКО-ПРАВНЕ ПОСЛОВЕ	18.964.925,90	12.007.734,59	0,00	0,00	18.964.925,90	12.007.734,59						
				ГРАДСКА УПРАВА ЗА ИМОВИНУ И ИМОВИНСКО-ПРАВНЕ ПОСЛОВЕ	18.964.925,90	12.007.734,59	0,00	0,00	18.964.925,90	12.007.734,59						
				Приходи из буџета	18.964.925,90	12.007.734,59	0,00	0,00	18.964.925,90	12.007.734,59						
1101-0009				П: Изградња Жељезног моста преко реке Дунав	1.209.320.000,00	1.016.007.462,22	0,00	0,00	1.209.320.000,00	1.016.007.462,22						
24				ГРАДСКА УПРАВА ЗА ГРАЂЕВИНСКО ЗЕМЉИШТЕ И ИНВЕСТИЦИЈЕ	1.209.320.000,00	1.016.007.462,22	0,00	0,00	1.209.320.000,00	1.016.007.462,22						
				ГРАДСКА УПРАВА ЗА ГРАЂЕВИНСКО ЗЕМЉИШТЕ И ИНВЕСТИЦИЈЕ	1.209.320.000,00	1.016.007.462,22	0,00	0,00	1.209.320.000,00	1.016.007.462,22						
				Приходи из буџета	262.731.324,00	79.950.580,75	0,00	0,00	262.731.324,00	79.950.580,75						
				Трансфери од других нивоа власти	800.000.000,00	799.810.407,94	0,00	0,00	800.000.000,00	799.810.407,94						
				Примања од продаје нефин. имовине	61.161.300,00	57.114.001,06	0,00	0,00	61.161.300,00	57.114.001,06						
				Нераспоређени вишак прихода из ранијих година	85.427.376,00	79.132.472,47	0,00	0,00	85.427.376,00	79.132.472,47						
1101-0010				П: Европска престоница културе - Припрема објеката	55.533.500,00	31.835.684,22	0,00	0,00	55.533.500,00	31.835.684,22						
25				ГРАДСКА УПРАВА ЗА ИМОВИНУ И ИМОВИНСКО-ПРАВНЕ ПОСЛОВЕ	55.533.500,00	31.835.684,22	0,00	0,00	55.533.500,00	31.835.684,22						
				ГРАДСКА УПРАВА ЗА ИМОВИНУ И ИМОВИНСКО-ПРАВНЕ ПОСЛОВЕ	55.533.500,00	31.835.684,22	0,00	0,00	55.533.500,00	31.835.684,22						
				Трансфери од других нивоа власти	55.533.500,00	31.835.684,22	0,00	0,00	55.533.500,00	31.835.684,22						
1101-0011				П: Европска престоница културе-опремање јавних површина	24.000.000,00	0,00	0,00	0,00	24.000.000,00	0,00						
24				ГРАДСКА УПРАВА ЗА ГРАЂЕВИНСКО ЗЕМЉИШТЕ И ИНВЕСТИЦИЈЕ	24.000.000,00	0,00	0,00	0,00	24.000.000,00	0,00						
				ГРАДСКА УПРАВА ЗА ГРАЂЕВИНСКО ЗЕМЉИШТЕ И ИНВЕСТИЦИЈЕ	24.000.000,00	0,00	0,00	0,00	24.000.000,00	0,00						
				Трансфери од других нивоа власти	19.000.000,00	0,00	0,00	0,00	19.000.000,00	0,00						
				Нераспоређени вишак прихода из ранијих година	5.000.000,00	0,00	0,00	0,00	5.000.000,00	0,00						
1102				Програм 2: Комуналне делатности	2.674.111.685,33	2.153.788.499,37	0,00	0,00	2.674.111.685,33	2.153.788.499,37						
				ПА: Управљање/одржавање јавним осветљењем	330.000.000,00	275.242.296,02	0,00	0,00	330.000.000,00	275.242.296,02						
04	04.01	01	01	ГРАДСКА УПРАВА ЗА КОМУНАЛНЕ ПОСЛОВЕ	330.000.000,00	275.242.296,02	0,00	0,00	330.000.000,00	275.242.296,02						
				ГРАДСКА УПРАВА ЗА КОМУНАЛНЕ ПОСЛОВЕ	330.000.000,00	275.242.296,02	0,00	0,00	330.000.000,00	275.242.296,02						
				Приходи из буџета	330.000.000,00	275.242.296,02	0,00	0,00	330.000.000,00	275.242.296,02						
				ПА: Одржавање јавних зелених површина	734.371.988,36	474.635.069,52	0,00	0,00	734.371.988,36	474.635.069,52						
1102-0002				ГРАДСКА УПРАВА ЗА КОМУНАЛНЕ ПОСЛОВЕ	734.371.988,36	474.635.069,52	0,00	0,00	734.371.988,36	474.635.069,52						
				ГРАДСКА УПРАВА ЗА КОМУНАЛНЕ ПОСЛОВЕ	734.371.988,36	474.635.069,52	0,00	0,00	734.371.988,36	474.635.069,52						
				Приходи из буџета	618.500.000,00	429.412.205,50	0,00	0,00	618.500.000,00	429.412.205,50						
				Трансфери од других нивоа власти	35.000.000,00	0,00	0,00	0,00	35.000.000,00	0,00						
				Нераспоређени вишак прихода из ранијих година	80.871.988,36	45.222.864,02	0,00	0,00	80.871.988,36	45.222.864,02						
1102-0003				ПА: Одржавање чистоће на површинама јавне намене	311.013.660,00	258.504.114,05	0,00	0,00	311.013.660,00	258.504.114,05						
04	04.01	01	01	ГРАДСКА УПРАВА ЗА КОМУНАЛНЕ ПОСЛОВЕ	311.013.660,00	258.504.114,05	0,00	0,00	311.013.660,00	258.504.114,05						
				ГРАДСКА УПРАВА ЗА КОМУНАЛНЕ ПОСЛОВЕ	311.013.660,00	258.504.114,05	0,00	0,00	311.013.660,00	258.504.114,05						
				Приходи из буџета	269.646.000,00	258.504.114,05	0,00	0,00	269.646.000,00	258.504.114,05						
				Трансфери од других нивоа власти	4.467.091,00	0,00	0,00	0,00	4.467.091,00	0,00						
				Нераспоређени вишак прихода из ранијих година	36.900.569,00	0,00	0,00	0,00	36.900.569,00	0,00						
1102-0004				ПА: Зоохигијена	321.340.000,00	286.529.310,80	0,00	0,00	321.340.000,00	286.529.310,80						
04	04.01	01	01	ГРАДСКА УПРАВА ЗА КОМУНАЛНЕ ПОСЛОВЕ	321.340.000,00	286.529.310,80	0,00	0,00	321.340.000,00	286.529.310,80						
				ГРАДСКА УПРАВА ЗА КОМУНАЛНЕ ПОСЛОВЕ	321.340.000,00	286.529.310,80	0,00	0,00	321.340.000,00	286.529.310,80						
				Приходи из буџета	30.000.000,00	29.524.331,59	0,00	0,00	30.000.000,00	29.524.331,59						
				ПА: Уређивање, одржавање и коришћење пијаца	30.000.000,00	29.524.331,59	0,00	0,00	30.000.000,00	29.524.331,59						
1102-0005				ГРАДСКА УПРАВА ЗА КОМУНАЛНЕ ПОСЛОВЕ	30.000.000,00	29.524.331,59	0,00	0,00	30.000.000,00	29.524.331,59						
				ГРАДСКА УПРАВА ЗА КОМУНАЛНЕ ПОСЛОВЕ	30.000.000,00	29.524.331,59	0,00	0,00	30.000.000,00	29.524.331,59						
				Приходи из буџета	30.000.000,00	29.524.331,59	0,00	0,00	30.000.000,00	29.524.331,59						

Програм	Програмска активност /Пројекат	Раздео	Глава	Изв фин	ОПИС	Средства из буџета			Средства из додатних прихода			Укупна средства		
						План	Извршење	План	Извршење	План	Извршење	План	Извршење	
1	2	3	4	5	6	7	8	9	10	11	12			
1102-0006	04	04.01	01	01	ПА: Одржавање гробалга и погребне услуге ГРАДСКА УПРАВА ЗА КОМУНАЛНЕ ПОСЛОВЕ	199.000.000,00	197.831.396,06	0,00	0,00	199.000.000,00	197.831.396,06	0,00	0,00	197.831.396,06
					ГРАДСКА УПРАВА ЗА КОМУНАЛНЕ ПОСЛОВЕ	199.000.000,00	197.831.396,06	0,00	0,00	199.000.000,00	197.831.396,06	0,00	0,00	197.831.396,06
					Приходи из буџета	199.000.000,00	197.831.396,06	0,00	0,00	199.000.000,00	197.831.396,06	0,00	0,00	197.831.396,06
1102-0007	04	04.01	01	01	ПА: Производна и дистрибуције топлотне енергије ГРАДСКА УПРАВА ЗА КОМУНАЛНЕ ПОСЛОВЕ	77.300.000,00	76.300.000,00	0,00	0,00	77.300.000,00	76.300.000,00	0,00	0,00	76.300.000,00
					ГРАДСКА УПРАВА ЗА КОМУНАЛНЕ ПОСЛОВЕ	77.300.000,00	76.300.000,00	0,00	0,00	77.300.000,00	76.300.000,00	0,00	0,00	76.300.000,00
					Приходи из буџета	77.300.000,00	76.300.000,00	0,00	0,00	77.300.000,00	76.300.000,00	0,00	0,00	76.300.000,00
1102-0008	04	04.01	01	01	ПА: Управљање и снабдевање водом за пиће ГРАДСКА УПРАВА ЗА КОМУНАЛНЕ ПОСЛОВЕ	335.871.897,72	242.982.680,32	0,00	0,00	335.871.897,72	242.982.680,32	0,00	0,00	242.982.680,32
					ГРАДСКА УПРАВА ЗА КОМУНАЛНЕ ПОСЛОВЕ	335.871.897,72	242.982.680,32	0,00	0,00	335.871.897,72	242.982.680,32	0,00	0,00	242.982.680,32
					Приходи из буџета	28.000.000,00	25.085.162,30	0,00	0,00	28.000.000,00	25.085.162,30	0,00	0,00	25.085.162,30
					Примања од иностранних задуживања	48.708.000,00	47.496.809,47	0,00	0,00	48.708.000,00	47.496.809,47	0,00	0,00	47.496.809,47
					Нераспоредени вишак прихода из ранијих година	259.163.897,72	170.400.708,55	0,00	0,00	259.163.897,72	170.400.708,55	0,00	0,00	170.400.708,55
1102-0009	04	04.01	01	01	ПА: Остале комуналне услуге ГРАДСКА УПРАВА ЗА КОМУНАЛНЕ ПОСЛОВЕ	327.128.506,92	306.849.693,83	0,00	0,00	327.128.506,92	306.849.693,83	0,00	0,00	306.849.693,83
					ГРАДСКА УПРАВА ЗА КОМУНАЛНЕ ПОСЛОВЕ	327.128.506,92	306.849.693,83	0,00	0,00	327.128.506,92	306.849.693,83	0,00	0,00	306.849.693,83
					Приходи из буџета	313.800.000,00	299.208.826,91	0,00	0,00	313.800.000,00	299.208.826,91	0,00	0,00	299.208.826,91
					Нераспоредени вишак прихода из ранијих година	13.328.506,92	7.640.866,92	0,00	0,00	13.328.506,92	7.640.866,92	0,00	0,00	7.640.866,92
1102-0010	04	04.01	01	01	П: Welfare ГРАДСКА УПРАВА ЗА КОМУНАЛНЕ ПОСЛОВЕ	3.396.376,33	825.064,55	0,00	0,00	3.396.376,33	825.064,55	0,00	0,00	825.064,55
					ГРАДСКА УПРАВА ЗА КОМУНАЛНЕ ПОСЛОВЕ	3.396.376,33	825.064,55	0,00	0,00	3.396.376,33	825.064,55	0,00	0,00	825.064,55
					Неутрошена средства донација из ранијих година	3.396.376,33	825.064,55	0,00	0,00	3.396.376,33	825.064,55	0,00	0,00	825.064,55
					финансијска помоћ ЕУ	56.376,33	0,00	0,00	0,00	56.376,33	0,00	0,00	0,00	0,00
1102-0011	04	04.01	01	01	П: Societal ГРАДСКА УПРАВА ЗА КОМУНАЛНЕ ПОСЛОВЕ	3.340.000,00	825.064,55	0,00	0,00	3.340.000,00	825.064,55	0,00	0,00	825.064,55
					ГРАДСКА УПРАВА ЗА КОМУНАЛНЕ ПОСЛОВЕ	3.340.000,00	825.064,55	0,00	0,00	3.340.000,00	825.064,55	0,00	0,00	825.064,55
					ГРАДСКА УПРАВА ЗА КОМУНАЛНЕ ПОСЛОВЕ	850.000,00	732.282,63	0,00	0,00	850.000,00	732.282,63	0,00	0,00	732.282,63
					ГРАДСКА УПРАВА ЗА КОМУНАЛНЕ ПОСЛОВЕ	850.000,00	732.282,63	0,00	0,00	850.000,00	732.282,63	0,00	0,00	732.282,63
					финансијска помоћ ЕУ	850.000,00	732.282,63	0,00	0,00	850.000,00	732.282,63	0,00	0,00	732.282,63
1102-0012	04	04.01	01	01	П: Рекултивација напуштених копова без титулара ГРАДСКА УПРАВА ЗА КОМУНАЛНЕ ПОСЛОВЕ	3.839.256,00	3.832.260,00	0,00	0,00	3.839.256,00	3.832.260,00	0,00	0,00	3.832.260,00
					ГРАДСКА УПРАВА ЗА КОМУНАЛНЕ ПОСЛОВЕ	3.839.256,00	3.832.260,00	0,00	0,00	3.839.256,00	3.832.260,00	0,00	0,00	3.832.260,00
					Нераспоредени вишак прихода из ранијих година	3.839.256,00	3.832.260,00	0,00	0,00	3.839.256,00	3.832.260,00	0,00	0,00	3.832.260,00
1201-0001	12	12.02	01	01	Програм 13: Развој културе и информисања ПА: Функционисање локалних установа културе ГРАДСКА УПРАВА ЗА КУЛТУРУ	1.371.283.488,08	1.209.185.584,16	134.788.727,12	67.427.896,16	1.506.072.215,20	1.276.613.480,32	150.672.215,20	67.427.896,16	1.276.613.480,32
					ГРАДСКА УПРАВА ЗА КУЛТУРУ	743.436.620,08	615.285.073,54	126.035.438,99	62.177.975,83	869.472.059,07	677.463.049,37	126.035.438,99	62.177.975,83	677.463.049,37
					УСТАНОВЕ КУЛТУРЕ	743.436.620,08	615.285.073,54	126.035.438,99	62.177.975,83	869.472.059,07	677.463.049,37	126.035.438,99	62.177.975,83	677.463.049,37
					Приходи из буџета	724.855.578,00	599.764.773,13	0,00	0,00	724.855.578,00	599.764.773,13	0,00	0,00	599.764.773,13
					Сопствени приходи буџетских корисника	0,00	0,00	0,00	0,00	111.642.774,00	58.478.502,34	0,00	0,00	58.478.502,34
					Донације од иностранних земаља	1.372.600,00	1.252.962,09	0,00	0,00	1.372.600,00	1.252.962,09	0,00	0,00	1.252.962,09
					Трансфери од других нивоа власти	17.188.242,08	14.247.138,32	0,00	1.755.194,31	17.188.242,08	16.002.332,63	0,00	1.755.194,31	16.002.332,63
					Доброволних трансфери од физичких и правних лица	0,00	0,00	0,00	800.000,00	800.000,00	800.000,00	0,00	800.000,00	800.000,00
					Неутрошена средства донација из ранијих година	20.200,00	20.200,00	0,00	1.143.824,31	13.587.448,67	1.164.024,31	0,00	1.143.824,31	1.164.024,31
					Неутрошена средства донација из ранијих година	0,00	0,00	0,00	454,87	25.416,32	25.416,32	0,00	454,87	25.416,32
					ПА: Јачање културне продукције и уметничког стваралаштва	193.060.000,00	178.584.379,35	0,00	0,00	193.060.000,00	178.584.379,35	0,00	0,00	178.584.379,35
					ГРАДСКА УПРАВА ЗА КУЛТУРУ	193.060.000,00	178.584.379,35	0,00	0,00	193.060.000,00	178.584.379,35	0,00	0,00	178.584.379,35
					ГРАДСКА УПРАВА ЗА КУЛТУРУ	193.060.000,00	178.584.379,35	0,00	0,00	193.060.000,00	178.584.379,35	0,00	0,00	178.584.379,35
					Приходи из буџета	193.060.000,00	178.584.379,35	0,00	0,00	193.060.000,00	178.584.379,35	0,00	0,00	178.584.379,35
1201-0003	12	12.01	01	01	ПА: Унапређење система очувања и представљања културно-историјског наслеђа ГРАДСКА УПРАВА ЗА КУЛТУРУ	10.485.000,00	10.384.857,03	0,00	0,00	10.485.000,00	10.384.857,03	0,00	0,00	10.384.857,03
					ГРАДСКА УПРАВА ЗА КУЛТУРУ	10.485.000,00	10.384.857,03	0,00	0,00	10.485.000,00	10.384.857,03	0,00	0,00	10.384.857,03
					Приходи из буџета	10.485.000,00	10.384.857,03	0,00	0,00	10.485.000,00	10.384.857,03	0,00	0,00	10.384.857,03
1201-0004	12	12.01	01	01	ПА: Остваривање и унапређевање јавног интереса у области јавног информисања ГРАДСКА УПРАВА ЗА КУЛТУРУ	59.594.950,00	59.017.860,77	0,00	0,00	59.594.950,00	59.017.860,77	0,00	0,00	59.017.860,77
					ГРАДСКА УПРАВА ЗА КУЛТУРУ	59.594.950,00	59.017.860,77	0,00	0,00	59.594.950,00	59.017.860,77	0,00	0,00	59.017.860,77
					Приходи из буџета	59.594.950,00	59.017.860,77	0,00	0,00	59.594.950,00	59.017.860,77	0,00	0,00	59.017.860,77

Програм активност /Пројекат

ОПИС

Програмска активност /Пројекат

Програм активност /Пројекат	Раздео	Глава	Изв фин	Средства из буџета			Средства из додатних прихода			Укупна средства		
				План	Извршење	План	Извршење	План	Извршење	План	Извршење	
1201-0005	12	12.01	01	7	8	9	10	11	12			
				4.427.350,00	4.102.150,00	0,00	0,00	4.427.350,00	4.102.150,00	4.102.150,00		
				4.427.350,00	4.102.150,00	0,00	0,00	4.427.350,00	4.102.150,00	4.102.150,00		
				4.427.350,00	4.102.150,00	0,00	0,00	4.427.350,00	4.102.150,00	4.102.150,00		
1201-0006	12	12.01	01	7	8	9	10	11	12			
				4.676.900,00	4.501.700,00	0,00	0,00	4.676.900,00	4.501.700,00	4.501.700,00		
				4.676.900,00	4.501.700,00	0,00	0,00	4.676.900,00	4.501.700,00	4.501.700,00		
				4.676.900,00	4.501.700,00	0,00	0,00	4.676.900,00	4.501.700,00	4.501.700,00		
1201-0007	12	12.02	01	7	8	9	10	11	12			
				83.278.368,00	67.205.063,47	8.753.288,13	5.249.920,33	92.031.656,13	72.454.983,80	72.454.983,80		
				83.278.368,00	67.205.063,47	8.753.288,13	5.249.920,33	92.031.656,13	72.454.983,80	72.454.983,80		
				83.278.368,00	67.205.063,47	8.753.288,13	5.249.920,33	92.031.656,13	72.454.983,80	72.454.983,80		
				74.465.066,00	58.805.046,27	0,00	0,00	74.465.066,00	58.805.046,27	58.805.046,27		
				0,00	0,00	4.790.000,00	1.946.333,27	4.790.000,00	1.946.333,27	1.946.333,27		
				6.028.000,00	5.665.096,00	0,00	0,00	6.028.000,00	5.665.096,00	5.665.096,00		
				2.785.302,00	2.734.921,20	3.963.288,13	3.303.587,06	6.748.590,13	6.038.508,26	6.038.508,26		
				2.219.800,00	0,00	0,00	0,00	2.219.800,00	0,00	0,00		
				2.219.800,00	0,00	0,00	0,00	2.219.800,00	0,00	0,00		
				2.219.800,00	0,00	0,00	0,00	2.219.800,00	0,00	0,00		
1201-0008	12	12.01	01	7	8	9	10	11	12			
				270.104.500,00	270.104.500,00	0,00	0,00	270.104.500,00	270.104.500,00	270.104.500,00		
				270.104.500,00	270.104.500,00	0,00	0,00	270.104.500,00	270.104.500,00	270.104.500,00		
				270.104.500,00	270.104.500,00	0,00	0,00	270.104.500,00	270.104.500,00	270.104.500,00		
1201-0009	12	12.01	01	7	8	9	10	11	12			
				139.045.000,00	139.045.000,00	0,00	0,00	139.045.000,00	139.045.000,00	139.045.000,00		
				139.045.000,00	139.045.000,00	0,00	0,00	139.045.000,00	139.045.000,00	139.045.000,00		
				131.059.500,00	131.059.500,00	0,00	0,00	131.059.500,00	131.059.500,00	131.059.500,00		
				519.909.998,37	506.977.532,65	0,00	0,00	519.909.998,37	506.977.532,65	506.977.532,65		
1301-0001	13	13.01	01	7	8	9	10	11	12			
				392.630.000,00	390.114.660,28	0,00	0,00	392.630.000,00	390.114.660,28	390.114.660,28		
				392.630.000,00	390.114.660,28	0,00	0,00	392.630.000,00	390.114.660,28	390.114.660,28		
				392.630.000,00	390.114.660,28	0,00	0,00	392.630.000,00	390.114.660,28	390.114.660,28		
1301-0002	13	13.01	01	7	8	9	10	11	12			
				18.720.000,00	18.364.800,00	0,00	0,00	18.720.000,00	18.364.800,00	18.364.800,00		
				18.720.000,00	18.364.800,00	0,00	0,00	18.720.000,00	18.364.800,00	18.364.800,00		
				18.720.000,00	18.364.800,00	0,00	0,00	18.720.000,00	18.364.800,00	18.364.800,00		
1301-0003	13	13.01	01	7	8	9	10	11	12			
				53.752.698,37	51.009.897,80	0,00	0,00	53.752.698,37	51.009.897,80	51.009.897,80		
				53.752.698,37	51.009.897,80	0,00	0,00	53.752.698,37	51.009.897,80	51.009.897,80		
				53.752.698,37	51.009.897,80	0,00	0,00	53.752.698,37	51.009.897,80	51.009.897,80		
				29.292.886,80	29.292.886,80	0,00	0,00	29.292.886,80	29.292.886,80	29.292.886,80		
				16.832.698,37	14.255.271,00	0,00	0,00	16.832.698,37	14.255.271,00	14.255.271,00		
				7.500.000,00	7.461.740,00	0,00	0,00	7.500.000,00	7.461.740,00	7.461.740,00		
				21.027.000,00	20.939.874,81	0,00	0,00	21.027.000,00	20.939.874,81	20.939.874,81		
				21.027.000,00	20.939.874,81	0,00	0,00	21.027.000,00	20.939.874,81	20.939.874,81		
				21.027.000,00	20.939.874,81	0,00	0,00	21.027.000,00	20.939.874,81	20.939.874,81		
				20.630.000,00	20.542.875,39	0,00	0,00	20.630.000,00	20.542.875,39	20.542.875,39		
				397.000,00	396.999,42	0,00	0,00	397.000,00	396.999,42	396.999,42		
				25.800.000,00	25.800.000,00	0,00	0,00	25.800.000,00	25.800.000,00	25.800.000,00		
				25.800.000,00	25.800.000,00	0,00	0,00	25.800.000,00	25.800.000,00	25.800.000,00		
				25.800.000,00	25.800.000,00	0,00	0,00	25.800.000,00	25.800.000,00	25.800.000,00		
1301-0010	13	13.01	01	7	8	9	10	11	12			
				1.980.300,00	748.299,76	0,00	0,00	1.980.300,00	748.299,76	748.299,76		
				1.980.300,00	748.299,76	0,00	0,00	1.980.300,00	748.299,76	748.299,76		
				1.980.300,00	748.299,76	0,00	0,00	1.980.300,00	748.299,76	748.299,76		
1301-0011	13	13.01	07	7	8	9	10	11	12			
				268.440.554,18	219.897.841,54	0,00	0,00	268.440.554,18	219.897.841,54	219.897.841,54		
				167.868.454,18	122.571.519,02	0,00	0,00	167.868.454,18	122.571.519,02	122.571.519,02		
				167.868.454,18	122.571.519,02	0,00	0,00	167.868.454,18	122.571.519,02	122.571.519,02		

Програм активност /Пројекат	Раздео	Глава	Изв фин	ОПИС	Средства из буџета			Средства из додатних прихода			Укупна средства		
					План	Извршење	План	Извршење	План	Извршење	План	Извршење	
1	2	3	4	5	6	7	8	9	10	11	12		
			08.02		БУЏЕТСКИ ФОНД ЗА ФИНАНСИРАЊЕ АКТИВНЕ ПОЛИТИКЕ ЗАПОШЉАВАЊА	167.868.454,18	122.571.519,02		0,00	167.868.454,18	122.571.519,02		
				01	Приходи из буџета	167.868.400,00	122.571.519,02		0,00	167.868.400,00	122.571.519,02		
				13	Нераспоређени вишак прихода из ранијих година	54,18	0,00		0,00	54,18	0,00		
					П: Промоција и унапређење привреде Града Новог Сада	93.632.100,00	92.956.322,52		0,00	93.632.100,00	92.956.322,52		
		08	08.01		ГРАДСКА УПРАВА ЗА ПРИВРЕДУ	93.632.100,00	92.956.322,52		0,00	93.632.100,00	92.956.322,52		
				01	Приходи из буџета	93.632.100,00	92.956.322,52		0,00	93.632.100,00	92.956.322,52		
					П: Социјално-економски савет Града Новог Сада	6.940.000,00	4.370.000,00		0,00	6.940.000,00	4.370.000,00		
		08	08.01		ГРАДСКА УПРАВА ЗА ПРИВРЕДУ	6.940.000,00	4.370.000,00		0,00	6.940.000,00	4.370.000,00		
				01	Приходи из буџета	6.940.000,00	4.370.000,00		0,00	6.940.000,00	4.370.000,00		
					П: Развој туризма	99.202.446,00	66.031.208,88		6.500.403,30	99.602.446,00	72.531.612,18		
		1502	1502-0001		ПА: Управљање развојем туризма	40.592.446,00	26.004.438,23		403,30	40.687.446,00	26.004.841,53		
				08	ГРАДСКА УПРАВА ЗА ПРИВРЕДУ	40.592.446,00	26.004.438,23		403,30	40.687.446,00	26.004.841,53		
				01	ТУРИСТИЧКА ОРГАНИЗАЦИЈА ГРАДА НОВОГ САДА	40.592.446,00	26.004.438,23		403,30	40.687.446,00	26.004.841,53		
				04	Приходи из буџета	36.992.446,00	24.384.438,23		0,00	36.992.446,00	24.384.438,23		
					Сопствени приходи буџетских корисника	0,00	0,00		403,30	95.000,00	403,30		
				13	Нераспоређени вишак прихода из ранијих година	3.600.000,00	1.620.000,00		0,00	3.600.000,00	1.620.000,00		
					ПА: Промоција туристичке покуде	36.810.000,00	29.853.436,65		0,00	37.115.000,00	29.853.436,65		
		08	08.04		ГРАДСКА УПРАВА ЗА ПРИВРЕДУ	36.810.000,00	29.853.436,65		0,00	37.115.000,00	29.853.436,65		
				01	ТУРИСТИЧКА ОРГАНИЗАЦИЈА ГРАДА НОВОГ САДА	36.810.000,00	29.853.436,65		0,00	37.115.000,00	29.853.436,65		
				04	Приходи из буџета	36.810.000,00	29.853.436,65		0,00	36.810.000,00	29.853.436,65		
					Сопствени приходи буџетских корисника	0,00	0,00		0,00	305.000,00	0,00		
					П: Унапређење развоја туризма Града Новог Сада	5.000.000,00	4.896.000,00		0,00	5.000.000,00	4.896.000,00		
		08	08.01		ГРАДСКА УПРАВА ЗА ПРИВРЕДУ	5.000.000,00	4.896.000,00		0,00	5.000.000,00	4.896.000,00		
				01	Приходи из буџета	5.000.000,00	4.896.000,00		0,00	5.000.000,00	4.896.000,00		
					П: Туристичка сигнализација	16.800.000,00	5.277.334,00		0,00	16.800.000,00	11.777.334,00		
		08	08.04		ГРАДСКА УПРАВА ЗА ПРИВРЕДУ	16.800.000,00	5.277.334,00		0,00	16.800.000,00	11.777.334,00		
				01	ТУРИСТИЧКА ОРГАНИЗАЦИЈА ГРАДА НОВОГ САДА	16.800.000,00	5.277.334,00		0,00	16.800.000,00	11.777.334,00		
				07	Приходи из буџета	10.300.000,00	5.277.334,00		0,00	10.300.000,00	5.277.334,00		
					Трансфери од других нивоа власти	6.500.000,00	0,00		0,00	6.500.000,00	6.500.000,00		
					Програм 12: Здравствена заштита	224.691.230,00	201.179.172,10		0,00	224.691.230,00	201.179.172,10		
		14	14.01		ПА: Функционисање установа примарне здравствене заштите	182.281.160,00	166.082.291,83		0,00	182.281.160,00	166.082.291,83		
				01	ГРАДСКА УПРАВА ЗА ЗДРАВСТВО	182.281.160,00	166.082.291,83		0,00	182.281.160,00	166.082.291,83		
					Приходи из буџета	98.050.000,00	84.061.131,83		0,00	98.050.000,00	84.061.131,83		
				13	Нераспоређени вишак прихода из ранијих година	84.231.160,00	82.021.160,00		0,00	84.231.160,00	82.021.160,00		
					ПА: Мртвозорство	8.000.000,00	5.100.000,00		0,00	8.000.000,00	5.100.000,00		
		14	14.01		ГРАДСКА УПРАВА ЗА ЗДРАВСТВО	8.000.000,00	5.100.000,00		0,00	8.000.000,00	5.100.000,00		
				01	Приходи из буџета	8.000.000,00	5.100.000,00		0,00	8.000.000,00	5.100.000,00		
					ПА: Спровођење активности из области друштвене бриге за јавно здравље	34.010.070,00	29.596.880,27		0,00	34.010.070,00	29.596.880,27		
		14	14.01		ГРАДСКА УПРАВА ЗА ЗДРАВСТВО	34.010.070,00	29.596.880,27		0,00	34.010.070,00	29.596.880,27		
				01	Приходи из буџета	34.010.070,00	29.596.880,27		0,00	34.010.070,00	29.596.880,27		
					П: Омасовање добровољног давалаштва крви	400.000,00	400.000,00		0,00	400.000,00	400.000,00		
		14	14.01		ГРАДСКА УПРАВА ЗА ЗДРАВСТВО	400.000,00	400.000,00		0,00	400.000,00	400.000,00		
				01	Приходи из буџета	400.000,00	400.000,00		0,00	400.000,00	400.000,00		
					Програм 8: Предшколско васпитање и образовање	2.519.417.157,53	2.275.820.041,98		0,00	2.519.417.157,53	2.362.495.041,72		
					ПА: Функционисање предшколских установа	2.277.847.157,53	2.064.781.742,48		0,00	2.277.847.157,53	2.151.456.742,22		
		11	11.02		ГРАДСКА УПРАВА ЗА ОБРАЗОВАЊЕ	2.277.847.157,53	2.064.781.742,48		0,00	2.277.847.157,53	2.151.456.742,22		
					ПУ ГРАДОСНО ДЕТИЊСТВО	2.277.847.157,53	2.064.781.742,48		0,00	2.277.847.157,53	2.151.456.742,22		
				01	Приходи из буџета	2.196.689.367,00	2.064.581.764,88		0,00	2.196.689.367,00	2.064.581.764,88		

1	2	3	4	5	6	Средства из буџета			Средства из додатних прихода			Укупна средства		
						План	Извршење	План	Извршење	План	Извршење	План	Извршење	
7	8	9	10	11	12									
						0,00	0,00	0,00	5.056.491,36	0,00	0,00	80.769.073,00	5.056.491,36	81.818.485,98
						80.769.073,00	199.977,60	0,00	81.618.508,38	0,00	0,00	388.717,53	0,00	0,00
						388.717,53	0,00	0,00	0,00	0,00	0,00	241.570.000,00	0,00	211.038.299,50
						241.570.000,00	211.038.299,50	0,00	0,00	0,00	0,00	241.570.000,00	0,00	211.038.299,50
						241.570.000,00	211.038.299,50	0,00	0,00	0,00	0,00	97.600.000,00	0,00	89.159.665,67
						97.600.000,00	89.159.665,67	0,00	0,00	0,00	0,00	143.970.000,00	0,00	121.878.633,83
						143.970.000,00	121.878.633,83	0,00	0,00	0,00	0,00	1.051.246.063,50	0,00	915.397.687,79
						1.051.246.063,50	915.397.687,79	0,00	0,00	0,00	0,00	759.072.053,00	0,00	638.825.817,47
						759.072.053,00	638.825.817,47	0,00	0,00	0,00	0,00	759.072.053,00	0,00	638.825.817,47
						759.072.053,00	638.825.817,47	0,00	0,00	0,00	0,00	759.072.053,00	0,00	638.825.817,47
						759.072.053,00	638.825.817,47	0,00	0,00	0,00	0,00	291.882.481,50	0,00	276.456.158,32
						291.882.481,50	276.456.158,32	0,00	0,00	0,00	0,00	291.882.481,50	0,00	276.456.158,32
						291.882.481,50	276.456.158,32	0,00	0,00	0,00	0,00	213.582.600,00	0,00	198.826.931,66
						213.582.600,00	198.826.931,66	0,00	0,00	0,00	0,00	7.425.890,50	0,00	7.418.145,60
						7.425.890,50	7.418.145,60	0,00	0,00	0,00	0,00	70.873.991,00	0,00	70.211.081,06
						70.873.991,00	70.211.081,06	0,00	0,00	0,00	0,00	291.529,00	0,00	115.712,00
						291.529,00	115.712,00	0,00	0,00	0,00	0,00	291.529,00	0,00	115.712,00
						291.529,00	115.712,00	0,00	0,00	0,00	0,00	291.529,00	0,00	115.712,00
						291.529,00	115.712,00	0,00	0,00	0,00	0,00	878.350.199,00	0,00	779.429.037,48
						878.350.199,00	779.429.037,48	0,00	0,00	0,00	0,00	523.988.199,00	0,00	434.989.212,58
						523.988.199,00	434.989.212,58	0,00	0,00	0,00	0,00	523.988.199,00	0,00	434.989.212,58
						523.988.199,00	434.989.212,58	0,00	0,00	0,00	0,00	523.988.199,00	0,00	434.989.212,58
						523.988.199,00	434.989.212,58	0,00	0,00	0,00	0,00	15.287.000,00	0,00	13.967.680,13
						15.287.000,00	13.967.680,13	0,00	0,00	0,00	0,00	15.287.000,00	0,00	13.967.680,13
						15.287.000,00	13.967.680,13	0,00	0,00	0,00	0,00	15.287.000,00	0,00	13.967.680,13
						15.287.000,00	13.967.680,13	0,00	0,00	0,00	0,00	3.284.252,54	0,00	3.284.252,54
						3.284.252,54	3.284.252,54	0,00	0,00	0,00	0,00	11.941.595,46	0,00	10.683.427,59
						11.941.595,46	10.683.427,59	0,00	0,00	0,00	0,00	339.075.000,00	0,00	330.472.144,77
						339.075.000,00	330.472.144,77	0,00	0,00	0,00	0,00	339.075.000,00	0,00	330.472.144,77
						339.075.000,00	330.472.144,77	0,00	0,00	0,00	0,00	339.075.000,00	0,00	330.472.144,77
						339.075.000,00	330.472.144,77	0,00	0,00	0,00	0,00	338.305.000,00	0,00	329.702.777,12
						338.305.000,00	329.702.777,12	0,00	0,00	0,00	0,00	770.000,00	0,00	769.367,65
						770.000,00	769.367,65	0,00	0,00	0,00	0,00	385.540.377,00	0,00	315.747.837,56
						385.540.377,00	315.747.837,56	0,00	0,00	0,00	0,00	171.610.705,00	0,00	153.896.531,66
						171.610.705,00	153.896.531,66	0,00	0,00	0,00	0,00	171.610.705,00	0,00	153.896.531,66
						171.610.705,00	153.896.531,66	0,00	0,00	0,00	0,00	163.884.705,00	0,00	147.285.119,98
						163.884.705,00	147.285.119,98	0,00	0,00	0,00	0,00	163.884.705,00	0,00	147.285.119,98
						163.884.705,00	147.285.119,98	0,00	0,00	0,00	0,00	7.726.000,00	0,00	6.611.411,68
						7.726.000,00	6.611.411,68	0,00	0,00	0,00	0,00	52.563.843,00	0,00	31.475.436,72
						52.563.843,00	31.475.436,72	0,00	0,00	0,00	0,00	19.304.045,00	0,00	7.926.971,06
						19.304.045,00	7.926.971,06	0,00	0,00	0,00	0,00	19.304.045,00	0,00	7.926.971,06
						19.304.045,00	7.926.971,06	0,00	0,00	0,00	0,00	19.304.045,00	0,00	7.926.971,06
						19.304.045,00	7.926.971,06	0,00	0,00	0,00	0,00	33.259.798,00	0,00	23.548.465,66
						33.259.798,00	23.548.465,66	0,00	0,00	0,00	0,00	33.259.798,00	0,00	23.548.465,66
						33.259.798,00	23.548.465,66	0,00	0,00	0,00	0,00	161.365.829,00	0,00	130.375.869,18
						161.365.829,00	130.375.869,18	0,00	0,00	0,00	0,00	39.424.164,00	0,00	31.523.718,21
						39.424.164,00	31.523.718,21	0,00	0,00	0,00	0,00	39.424.164,00	0,00	31.523.718,21
						39.424.164,00	31.523.718,21	0,00	0,00	0,00	0,00	121.941.665,00	0,00	98.852.150,97
						121.941.665,00	98.852.150,97	0,00	0,00	0,00	0,00			

1	2	3	4	5	6	Средства из бюджета		Средства из дополнительных прихода		Укупна средства	
						План	Извршење	План	Извршење	План	Извршење
						7	8	9	10	11	12
			02.02		СЛУЖБА ИЗВРШНИХ ОРГАНА	121.941.665,00	98.852.150,97	0,00	0,00	121.941.665,00	98.852.150,97
			01		Приходи из буџета	121.941.665,00	98.852.150,97	0,00	0,00	121.941.665,00	98.852.150,97
					УКУПНО:	25.486.272.684,96	18.507.799.677,61	135.188.727,12	194.568.459,20	25.621.461.412,08	18.702.368.136,81

Програм
активност
/Пројекат

Раздео
Глава

ОПИС

Изв
фин

План

Извршење

План

Извршење

План

Извршење

План

Извршење

План

Извршење

План

Извршење

План

Извршење

III. ЗАВРШНА ОДРЕДБА

Члан 23.

Ова одлука ступа на снагу осмог дана од дана објављивања у "Службеном листу Града Новог Сада".

РЕПУБЛИКА СРБИЈА
АУТОНОМНА ПОКРАЈИНА ВОЈВОДИНА
ГРАД НОВИ САД
СКУПШТИНА ГРАДА НОВОГ САДА
Број: 401-20/2018-1
24. мај 2018. године
НОВИ САД

Председник


Здравко Јелушић

Образец 1

ПОПУЊАВА УПРАВА ЗА ТРЕЗОР - ФИЛИЈАЛА																																					
7	5	1	0			3	6	5	4	0			8	9	6	5	4	9	8																		
1	2	3	4	5	6	7	8	9	10	11	12	13	14	15	16	17	18	19	20	21	22	23	24	25	26	27	28	29	30	31	32	33	34	35	36	37	38
Врста посла			Јединствени број КБС						Седиште УТ										Надлежни директни																		

НАЗИВ КОРИСНИКА БУЏЕТСКИХ СРЕДСТАВА
КОНСОЛИДОВАНИ РАЧУН БУЏЕТА ГРАДА НОВОГ САДА

СЕДИШТЕ НОВИ САД МАТИЧНИ БРОЈ 08965498

ПИБ 109924914 БРОЈ ПОДРАЧУНА 840-58640-69

НАЗИВ НАДЛЕЖНОГ ДИРЕКТНОГ КОРИСНИКА БУЏЕТСКИХ СРЕДСТАВА

(Попуњава само индиректни корисник буџетских средстава)

БИЛАНС СТАЊА

у периоду од 01.01.2017. године до 31.12.2017. године

(У хиљадама динара)

Ознака ОП	Број конта	Опис	Износ из претходне године (почетно стање)	Износ текуће године		
				Бруто	Исправка вредности	Нето (5 - 6)
1	2	3	4	5	6	7
		АКТИВА				
1001	000000	НЕФИНАНСИЈСКА ИМОВИНА (1002 + 1020)	37.496.216	54.194.958	11.372.879	42.822.079
1002	010000	НЕФИНАНСИЈСКА ИМОВИНА У СТАЛНИМ СРЕДСТВИМА (1003 + 1007 + 1009 + 1011 + 1015 + 1018)	37.392.012	54.094.168	11.369.466	42.724.702
1003	011000	НЕКРЕТНИНЕ И ОПРЕМА (од 1004 до 1006)	33.468.969	48.437.814	11.135.864	37.301.950
1004	011100	Зграде и грађевински објекти	32.894.049	46.343.849	9.632.324	36.711.525
1005	011200	Опрема	427.991	1.910.398	1.483.973	426.425
1006	011300	Остале некретности и опрема	146.929	183.567	19.567	164.000
1007	012000	КУЛТИВИСАНА ИМОВИНА (1008)	127.874	131.042		131.042
1008	012100	Култивисана имовина	127.874	131.042		131.042
1009	013000	ДРАГОЦЕНОСТИ (1010)				
1010	013100	Драгоцености				
1011	014000	ПРИРОДНА ИМОВИНА (од 1012 до 1014)	304.841	304.841		304.841
1012	014100	Земљиште	304.841	304.841		304.841
1013	014200	Полземна блага				
1014	014300	Шуме и воде				
1015	015000	НЕФИНАНСИЈСКА ИМОВИНА У ПРИПРЕМИ И АВАНСИ (1016 + 1017)	3.353.000	4.846.438	3.375	4.843.063
1016	015100	Нефинансијска имовина у припреми	2.431.000	3.607.098	3.375	3.603.723

Ознака ОП	Број конта	Опис	Износ из претходне године (почетно стање)	Износ текуће године		
				Бруто	Исправка вредности	Нето (5 - 6)
1	2	3	4	5	6	7
1017	015200	Аванси за нефинансијску имовину	922.000	1.239.340		1.239.340
1018	016000	НЕМАТЕРИЈАЛНА ИМОВИНА (1019)	137.328	374.033	230.227	143.806
1019	016100	Нематеријална имовина	137.328	374.033	230.227	143.806
1020	020000	НЕФИНАНСИЈСКА ИМОВИНА У ЗАЛИХАМА (1021 + 1025)	104.204	100.790	3.413	97.377
1021	021000	ЗАЛИХЕ (од 1022 до 1024)	83.567	76.783	231	76.552
1022	021100	Робне резерве	80.828	73.627		73.627
1023	021200	Залихе производње	2.447	2.678		2.678
1024	021300	Роба за даљу продају	292	478	231	247
1025	022000	ЗАЛИХЕ СИГНОГ ИНВЕНТАРА И ПОТРОШНОГ МАТЕРИЈАЛА (1026 + 1027)	20.637	24.007	3.182	20.825
1026	022100	Залихе сигног инвентара	6.208	18.812	3.182	15.630
1027	022200	Залихе потрошног материјала	14.429	5.195		5.195
1028	100000	ФИНАНСИЈСКА ИМОВИНА (1029 + 1049 + 1067)	33.817.152	37.877.436	933.762	36.943.674
1029	110000	ДУГОРОЧНА ФИНАНСИЈСКА ИМОВИНА (1030 + 1040)	11.141.198	11.194.919	12.021	11.182.898
1030	111000	ДУГОРОЧНА ДОМАЋА ФИНАНСИЈСКА ИМОВИНА (од 1031 до 1039)	11.141.198	11.194.919	12.021	11.182.898
1031	111100	Дугорочне домаће хартије од вредности, изузев акција				
1032	111200	Кредити осталим нивоима власти				
1033	111300	Кредити домаћим јавним финансијским институцијама				
1034	111400	Кредити домаћим пословним банкама	2.129	14.150	12.021	2.129
1035	111500	Кредити домаћим јавним нефинансијским институцијама	22.416	22.415		22.415
1036	111600	Кредити физичким лицима и домаћинствима у земљи	1.358	1.184		1.184
1037	111700	Кредити домаћим невладиним организацијама				
1038	111800	Кредити домаћим нефинансијским приватним предузећима				
1039	111900	Домаће акције и остали капитал	11.115.295	11.157.170		11.157.170
1040	112000	ДУГОРОЧНА СТРАНА ФИНАНСИЈСКА ИМОВИНА (од 1041 до 1048)				
1041	112100	Дугорочне стране хартије од вредности, изузев акција				
1042	112200	Кредити страним владама				
1043	112300	Кредити међународним организацијама				
1044	112400	Кредити страним пословним банкама				
1045	112500	Кредити страним нефинансијским институцијама				
1046	112600	Кредити страним невладиним организацијама				
1047	112700	Стране акције и остали капитал				
1048	112800	Страни финансијски деривати				

Ознака ОП	Број конта	Опис	Износ из претходне године (почетно стање)	Износ текуће године		
				Бруто	Исправка вредности	Нето (5 - 6)
1	2	3	4	5	6	7
1049	120000	НОВЧАНА СРЕДСТВА, ПЛЕМЕНИТИ МЕТАЛИ, ХАРТИЈЕ ОД ВРЕДНОСТИ, ПОГРАЖИВАЊА И КРАТКОРОЧНИ ПЛАСМАНИ (1050 + 1060 + 1062)	19.691.153	23.674.098	852.103	22.821.995
1050	121000	НОВЧАНА СРЕДСТВА, ПЛЕМЕНИТИ МЕТАЛИ, ХАРТИЈЕ ОД ВРЕДНОСТИ (од 1051 до 1059)	4.717.322	7.124.901		7.124.901
1051	121100	Жиро и текући рачуни	4.653.089	7.110.689		7.110.689
1052	121200	Издвојена новчана средства и акредитиви				
1053	121300	Благајна	217	45		45
1054	121400	Девизни рачун	64.012	14.163		14.163
1055	121500	Девизни акредитиви				
1056	121600	Девизна благајна				
1057	121700	Остала новчана средства	4	4		4
1058	121800	Племенити метали				
1059	121900	Хартије од вредности				
1060	122000	КРАТКОРОЧНА ПОТРАЖИВАЊА (1061)	14.678.106	16.187.479	828.362	15.359.117
1061	122100	Потраживања по основу продаје и друга потраживања	14.678.106	16.187.479	828.362	15.359.117
1062	123000	КРАТКОРОЧНИ ПЛАСМАНИ (од 1063 до 1066)	295.725	361.718	23.741	337.977
1063	123100	Краткорочни кредити				
1064	123200	Дати аванси, депозити и кауције	287.687	345.803	23.741	322.062
1065	123300	Хартије од вредности намењене продаји	464	464		464
1066	123900	Остали краткорочни пласмани	7.574	15.451		15.451
1067	130000	АКТИВНА ВРЕМЕНСКА РАЗГРАНИЧЕЊА (1068)	2.984.801	3.008.419	69.638	2.938.781
1068	131000	АКТИВНА ВРЕМЕНСКА РАЗГРАНИЧЕЊА (од 1069 до 1071)	2.984.801	3.008.419	69.638	2.938.781
1069	131100	Разграничени расходи до једне године	601.826	821.298		821.298
1070	131200	Обрачунати неплаћени расходи и издаци	219.285	250.828	48.356	202.472
1071	131300	Остала активна временска разграничења	2.163.690	1.936.293	21.282	1.915.011
1072		УКУПНА АКТИВА (1001 + 1028)	71.313.368	92.072.394	12.306.641	79.765.753
1073	351000	ВАНБИЛАНСНА АКТИВА	6.376.388	6.093.508		6.093.508

Ознака ОП	Број конта	Опис	Износ	
			Прегходна година	Текућа година
1	2	3	4	5
		ПАСИВА		
1074	200000	ОБАВЕЗЕ (1075 + 1099 + 1118 + 1173 + 1198 + 1212)	20.183.444	20.635.709
1075	210000	ДУГОРОЧНЕ ОБАВЕЗЕ (1076 + 1086 + 1093 + 1095 + 1097)	4.358.572	3.802.713
1076	211000	ДОМАЋЕ ДУГОРОЧНЕ ОБАВЕЗЕ (од 1077 до 1085)	2.506.488	2.061.425
1077	211100	Обавезе по основу емитованих хартија од вредности, изузев акција	2.506.488	2.061.425
1078	211200	Обавезе по основу дугорочних кредита од осталих нивоа власти		
1079	211300	Обавезе по основу дугорочних кредита од домаћих јавних финансијских институција		
1080	211400	Обавезе по основу дугорочних кредита од домаћих пословних банака		
1081	211500	Обавезе по основу дугорочних кредита од осталих домаћих кредитора		
1082	211600	Обавезе по основу дугорочних кредита од домаћинстава у земљи		
1083	211700	Дугорочне обавезе по основу домаћих финансијских деривата		
1084	211800	Дугорочне обавезе по основу домаћих меница		
1085	211900	Дугорочне обавезе за финансијске лизинге		
1086	212000	СТРАНЕ ДУГОРОЧНЕ ОБАВЕЗЕ (од 1087 до 1092)	1.852.084	1.741.288
1087	212100	Дугорочне стране обавезе по основу емитованих хартија од вредности, изузев акција		
1088	212200	Обавезе по основу дугорочних кредита од страних влада		
1089	212300	Обавезе по основу дугорочних кредита од мултилатералних институција	1.852.084	1.741.288
1090	212400	Обавезе по основу дугорочних кредита од страних пословних банака		
1091	212500	Обавезе по основу дугорочних кредита од осталих страних кредитора		
1093	213000	ДУГОРОЧНЕ ОБАВЕЗЕ ПО ОСНОВУ ГАРАНЦИЈА (1094)		
1094	213100	Дугорочне обавезе по основу гаранција		
1095	214000	ОБАВЕЗЕ ПО ОСНОВУ ОТПЛАТЕ ГЛАВНИЦЕ ЗА ФИНАНСИЈСКИ ЛИЗИНГ (1096)		
1096	214100	Обавезе по основу отплате главнице за финансијски лизинг		
1097	215000	ОБАВЕЗЕ ПО ОСНОВУ ОТПЛАТА ГАРАНЦИЈА ПО КОМЕРЦИЈАЛНИМ ТРАНСАКЦИЈАМА (1098)		
1098	215100	Обавезе по основу отплата гаранција по комерцијалним трансакцијама		
1099	220000	КРАТКОРОЧНЕ ОБАВЕЗЕ (1100 + 1109 + 1116)		
1100	221000	КРАТКОРОЧНЕ ДОМАЋЕ ОБАВЕЗЕ (од 1101 до 1108)		
1101	221100	Краткорочне домаће обавезе по основу емитованих хартија од вредности, изузев акција		
1102	221200	Обавезе по основу краткорочних кредита од осталих нивоа власти		
1103	221300	Обавезе по основу краткорочних кредита од домаћих јавних финансијских институција		
1104	221400	Обавезе по основу краткорочних кредита од домаћих пословних банака		

Ознака ОП	Број конта	Опис	Износ	
			Претходна година	Текућа година
1	2	3	4	5
1105	221500	Обавезе по основу краткорочних кредита од осталих домаћих кредитора		
1106	221600	Обавезе по основу краткорочних кредита од домаћинстава у земљи		
1107	221700	Краткорочне обавезе по основу домаћих финансијских деривата		
1108	221800	Краткорочне обавезе по основу домаћих менинга		
1109	222000	КРАТКОРОЧНЕ СТРАНЕ ОБАВЕЗЕ (од 1110 до 1115)		
1110	222100	Краткорочне стране обавезе по основу емитованих хартија од вредности, изузев акција		
1111	222200	Обавезе по основу краткорочних кредита од страних влада		
1112	222300	Обавезе по основу краткорочних кредита од мултилатералних институција		
1113	222400	Обавезе по основу краткорочних кредита од страних пословних банака		
1114	222500	Обавезе по основу краткорочних кредита од осталих страних кредитора		
1115	222600	Краткорочне обавезе по основу страних финансијских деривата		
1116	223000	КРАТКОРОЧНЕ ОБАВЕЗЕ ПО ОСНОВУ ГАРАНЦИЈА (1117)		
1117	223100	Краткорочне обавезе по основу гаранција		
1118	230000	ОБАВЕЗЕ ПО ОСНОВУ РАСХОДА ЗА ЗАПОСЛЕНЕ (1119 + 1125 + 1131 + 1137 + 1141+ 1147 + 1153 + 1161 + 1167)	4.860	4.849
1119	231000	ОБАВЕЗЕ ЗА ПЛАТЕ И ДОДАТКЕ (од 1120 до 1124)	3.728	2.981
1120	231100	Обавезе за нето плате и додатке	2.985	2.298
1121	231200	Обавезе по основу пореза на плате и додатке	313	230
1122	231300	Обавезе по основу доприноса за пензијско и инвалидско осигурање на плате и додатке	305	321
1123	231400	Обавезе по основу доприноса за здравствено осигурање на плате и додатке	110	116
1124	231500	Обавезе по основу доприноса за незапосленост на плате и додатке	15	16
1125	232000	ОБАВЕЗЕ ПО ОСНОВУ НАКНАДА ЗАПОСЛЕНИМА (од 1126 до 1130)	58	
1126	232100	Обавезе по основу нето накнада запосленима	58	
1127	232200	Обавезе по основу пореза на плате за накнаде запосленима		
1128	232300	Обавезе по основу доприноса за пензијско и инвалидско осигурање за накнаде запосленима		
1129	232400	Обавезе по основу доприноса за здравствено осигурање за накнаде запосленима		
1130	232500	Обавезе по основу доприноса за незапосленост за накнаде запосленима		
1131	233000	ОБАВЕЗЕ ЗА НАГРАДЕ И ОСТАЛЕ ПОСЕБНЕ РАСХОДЕ (од 1132 до 1136)		
1132	233100	Обавезе по основу нето исплата награда и осталих посебних расхода		
1133	233200	Обавезе по основу пореза на награде и остале посебне расходе		

Ознака ОП	Број конта	Опис	Износ	
			Претходна година	Текућа година
1	2	3	4	5
1134	233300	Обавезе по основу доприноса за пензијско и инвалидско осигурање за награде и остале посебне расходе		
1135	233400	Обавезе по основу доприноса за здравствено осигурање за награде и остале посебне расходе		
1136	233500	Обавезе по основу доприноса за случај незапослености за награде и остале посебне расходе		
1137	234000	ОБАВЕЗЕ ПО ОСНОВУ СОЦИЈАЛНИХ ДОПРИНОСА НА ТЕРЕТ ПОСЛОДАВЦА (од 1138 до 1140)	384	404
1138	234100	Обавезе по основу доприноса за пензијско и инвалидско осигурање на терет послодавца	256	270
1139	234200	Обавезе по основу доприноса за здравствено осигурање на терет послодавца	112	117
1140	234300	Обавезе по основу доприноса за случај незапослености на терет послодавца	16	17
1141	235000	ОБАВЕЗЕ ПО ОСНОВУ НАКНАДА У НАТУРИ (од 1142 до 1146)	110	10
1142	235100	Обавезе по основу нето накнада у природи	110	10
1143	235200	Обавезе по основу пореза на накнаде у природи		
1144	235300	Обавезе по основу доприноса за пензијско и инвалидско осигурање за накнаде у природи		
1145	235400	Обавезе по основу доприноса за здравствено осигурање за накнаде у природи		
1146	235500	Обавезе по основу доприноса за случај незапослености за накнаде у природи		
1147	236000	ОБАВЕЗЕ ПО ОСНОВУ СОЦИЈАЛНЕ ПОМОЋИ ЗАПОСЛЕНИМА (од 1148 до 1152)		280
1148	236100	Обавезе по основу нето исплата социјалне помоћи запосленима		280
1149	236200	Обавезе по основу пореза на социјалну помоћ запосленима		
1150	236300	Обавезе по основу доприноса за пензијско и инвалидско осигурање за социјалну помоћ запосленима		
1151	236400	Обавезе по основу доприноса за здравствено осигурање за социјалну помоћ запосленима		
1152	236500	Обавезе по основу доприноса за случај незапослености за социјалну помоћ запосленима		
1153	237000	СЛУЖБЕНА ПУТОВАЊА И УСЛУГЕ ПО УГОВОРУ (од 1154 до 1160)	580	1.174
1154	237100	Обавезе по основу нето исплата за службена путовања		
1155	237200	Обавезе по основу пореза на исплате за службена путовања		
1156	237300	Обавезе по основу нето исплата за услуге по уговору	414	797
1157	237400	Обавезе по основу пореза на исплате за услуге по уговору	102	165
1158	237500	Обавезе по основу доприноса за пензијско и инвалидско осигурање за услуге по уговору	52	207
1159	237600	Обавезе по основу доприноса за здравствено осигурање за услуге по уговору	12	5
1160	237700	Обавезе по основу доприноса за случај незапослености за услуге по уговору		

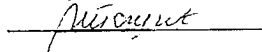
Ознака ОИ	Број кошта	Опис	Износ	
			Претходна година	Текућа година
1	2	3	4	5
1161	238000	ОБАВЕЗЕ ПО ОСНОВУ ПОСЛАНИЧКИХ ДОДАТАКА (од 1162 до 1166)		
1162	238100	Обавезе за нето исплаћени посланички додатак		
1163	238200	Обавезе по основу пореза на исплаћени посланички додатак		
1164	238300	Обавезе по основу доприноса за пензијско и инвалидско осигурање за посланички додатак		
1165	238400	Обавезе по основу доприноса за здравствено осигурање за посланички додатак		
1166	238500	Обавезе по основу доприноса за случај незапослености за посланички додатак		
1167	239000	ОБАВЕЗЕ ПО ОСНОВУ СУДИЈСКИХ ДОДАТАКА (од 1168 до 1172)		
1168	239100	Обавезе за нето исплаћени судијски додатак		
1169	239200	Обавезе по основу пореза на исплаћени судијски додатак		
1170	239300	Обавезе по основу доприноса за пензијско и инвалидско осигурање за судијски додатак		
1171	239400	Обавезе по основу доприноса за здравствено осигурање за судијски додатак		
1172	239500	Обавезе по основу доприноса за случај незапослености за судијски додатак		
1173	240000	ОБАВЕЗЕ ПО ОСНОВУ ОСТАЛИХ РАСХОДА, ИЗУЗЕТ РАСХОДА ЗА ЗАПОСЛЕНЕ (1174 + 1179 + 1184 + 1189 + 1192)	1.757	19.619
1174	241000	ОБАВЕЗЕ ПО ОСНОВУ ОТПЛАТЕ КАМАТА И ПРАТЕЋИХ ТРОШКОВА ЗАДУЖИВАЊА (од 1175 до 1178)		
1175	241100	Обавезе по основу отплате домаћих камата		
1176	241200	Обавезе по основу отплате страних камата		
1177	241300	Обавезе по основу отплате камата по гаранцијама		
1178	241400	Обавезе по основу пратећих трошкова задуживања		
1179	242000	ОБАВЕЗЕ ПО ОСНОВУ СУБВЕНЦИЈА (од 1180 до 1183)		
1180	242100	Обавезе по основу субвенција нефинансијским предузећима		
1181	242200	Обавезе по основу субвенција приватним финансијским предузећима		
1182	242300	Обавезе по основу субвенција јавним финансијским установама		
1183	242400	Обавезе по основу субвенција приватним предузећима		
1184	243000	ОБАВЕЗЕ ПО ОСНОВУ ДОНАЦИЈА, ДОТАЦИЈА И ТРАНСФЕРА (од 1185 до 1188)		267
1185	243100	Обавезе по основу донација страним владама		
1186	243200	Обавезе по основу донација међународним организацијама		
1187	243300	Обавезе по основу трансфера осталим нивоима власти		267
1188	243400	Обавезе по основу донација организацијама обавезног социјалног осигурања		
1189	244000	ОБАВЕЗЕ ЗА СОЦИЈАЛНО ОСИГУРАЊЕ (1190 + 1191)	32	33
1190	244100	Обавезе по основу права из социјалног осигурања код организација обавезног социјалног осигурања	32	33

Ознака ОП	Број конта	Опис	Износ	
			Претходна година	Текућа година
1	2	3	4	5
1191	244200	Обавезе по основу социјалне помоћи из буџета		
1192	245000	ОБАВЕЗЕ ЗА ОСТАЛЕ РАСХОДЕ (од 1193 до 1197)	1.725	19.319
1193	245100	Обавезе по основу дотација невладиним организацијама	79	
1194	245200	Обавезе за остале порезе, обавезне таксе и казне	1.646	14.538
1195	245300	Обавезе по основу казни и пенала по решењима судова		4.781
1196	245400	Обавезе по основу накнаде штете за повреде и штете услед елементарних непогода		
1197	245500	Обавезе по основу накнаде штете или повреда насталих од стране државних органа		
1198	250000	ОБАВЕЗЕ ИЗ ПОСЛОВАЊА (1199 + 1203 + 1206 + 1208)	238.657	196.881
1199	251000	ПРИМЉЕНИ АВАНСИ, ДЕПОЗИТИ И КАУЦИЈЕ (од 1200 до 1202)	41.869	25.519
1200	251100	Примљени аванси	15.744	7.116
1201	251200	Примљени депозити	25.925	18.203
1202	251300	Примљене кауције	200	200
1203	252000	ОБАВЕЗЕ ПРЕМА ДОБАВЉАЧИМА (1204 + 1205)	195.184	170.995
1204	252100	Добављачи у земљи	195.184	170.580
1205	252200	Добављачи у иностранству		415
1206	253000	ОБАВЕЗЕ ЗА ИЗДАТЕ ЧЕКОВЕ И ОБВЕЗНИЦЕ (1207)		
1207	253100	Обавезе за издате чекове и обвезнице		
1208	254000	ОСТАЛЕ ОБАВЕЗЕ (1209 до 1211)	1.604	367
1209	254100	Обавезе из односа буџета и буџетских корисника	132	301
1210	254200	Остале обавезе буџета	1.425	
1211	254900	Остале обавезе из пословања	47	66
1212	290000	ПАСИВНА ВРЕМЕНСКА РАЗГРАНИЧЕЊА (1213)	15.579.598	16.611.647
1213	291000	ПАСИВНА ВРЕМЕНСКА РАЗГРАНИЧЕЊА (од 1214 до 1217)	15.579.598	16.611.647
1214	291100	Разграничени приходи и примања	12.314	3.386
1215	291200	Разграничени плаћени расходи и издаци	1.009.299	1.228.073
1216	291300	Обрачунати ненаплаћени приходи и примања	3.587.760	4.464.661
1217	291900	Остала пасивна временска разграничења	10.970.225	10.915.527
1218	300000	КАПИТАЛ, УТВРЂИВАЊЕ РЕЗУЛТАТА ПОСЛОВАЊА И ВАНБИЛАНСНА ЕВИДЕНЦИЈА (1219 + 1229 - 1230 + 1231 - 1232 + 1233 - 1234)	51.129.924	59.130.044
1219	310000	КАПИТАЛ (1220)	47.005.737	54.144.071
1220	311000	КАПИТАЛ (1221 + 1222 - 1223 + 1224 + 1225 - 1226 + 1227 + 1228)	47.005.737	54.144.071
1221	311100	Нефинансијска имовина у сталним средствима	37.395.009	42.635.026
1222	311200	Нефинансијска имовина у залихама	104.203	97.377
1223	311300	Исправка вредности сопствених извора нефинансијске имовине, у сталним средствима, за набавке из кредита	2.197.555	1.890.429
1224	311400	Финансијска имовина	11.141.383	11.183.083
1225	311500	Извори новчаних средстава	64.576	443.299
1226	311600	Утрошена средства текућих прихода и примања од продаје нефинансијске имовине у току једне године		


Ознака ОП	Број конта	Опис	Износ	
			Претходна година	Текућа година
1	2	3	4	5
1227	311700	Пренета неутрошена средства из ранијих година	489.788	1.667.714
1228	311900	Остали сопствени извори	8.333	8.001
1229	321121	Вишак прихода и примања – суфицит	4.117.079	4.972.372
1230	321122	Мањак прихода и примања – дефицит		
1231	321311	Нераспоређени вишак прихода и примања из ранијих година	7.542	13.601
1232	321312	Дефицит из ранијих година	434	
		ПРОМЕНЕ У ВРЕДНОСТИ И ОБИМУ		
1233		ПОЗИТИВНЕ ПРОМЕНЕ У ВРЕДНОСТИ И ОБИМУ (1235 + 1237 - 1236 - 1238)		
1234		НЕГАТИВНЕ ПРОМЕНЕ У ВРЕДНОСТИ И ОБИМУ (1236 + 1238 - 1235 - 1237)		
1235	330000	ДОБИТИ КОЈЕ СУ РЕЗУЛТАТ ПРОМЕНЕ ВРЕДНОСТИ - ПОТРАЖНИ САЛДО		
1236	330000	ДОБИТИ КОЈЕ СУ РЕЗУЛТАТ ПРОМЕНЕ ВРЕДНОСТИ - ДУГОВНИ САЛДО		
1237	340000	ДРУГЕ ПРОМЕНЕ У ОБИМУ - ПОТРАЖНИ САЛДО		
1238	340000	ДРУГЕ ПРОМЕНЕ У ОБИМУ - ДУГОВНИ САЛДО		
1239		УКУПНА ПАСИВА (1074 + 1218)	71.313.368	79.765.753
1240	352000	ВАНБИЛАНСНА ПАСИВА	6.376.388	6.093.508

Датум. 04.05.2018. . године

Лице одговорно за
понуњавање обрасца



Наређоодавач



ПОПУЊАВА УПРАВА ЗА ТРЕЗОР - ФИЛИЈАЛА																																					
7	5	2	0 3 6 5 4				0 8 9 6 5 4 9 8																														
1	2	3	4	5	6	7	8	9	10	11	12	13	14	15	16	17	18	19	20	21	22	23	24	25	26	27	28	29	30	31	32	33	34	35	36	37	38
Врста посла		Јединствени број КБС												Седиште УТ				Надлежни директни																			

НАЗИВ КОРИСНИКА БУЏЕТСКИХ СРЕДСТАВА
КОНСОЛИДОВАНИ РАЧУН БУЏЕТА ГРАДА НОВОГ САДА

СЕДИШТЕ НОВИ САД МАТИЧНИ БРОЈ 08965498

ПИБ 109924914 БРОЈ ПОДРАЧУНА 840-58640-69

НАЗИВ НАДЛЕЖНОГ ДИРЕКТНОГ КОРИСНИКА БУЏЕТСКИХ СРЕДСТАВА

(Попуњава само индиректни корисник буџетских средстава)

БИЛАНС ПРИХОДА И РАСХОДА
у периоду од 01.01.2017. до 31.12.2017. године

(У хиљадама динара)

Ознака ОП	Број конта	Опис	Износ	
			Претходна година	Текућа година
1	2	3	4	5
2001		ТЕКУЋИ ПРИХОДИ И ПРИМАЊА ОД ПРОДАЈЕ НЕФИНАНСИЈСКЕ ИМОВИНЕ (2002 + 2106)	21.156.843	20.703.785
2002	700000	ТЕКУЋИ ПРИХОДИ (2003 + 2047 + 2057 + 2069 + 2094 + 2099 + 2103)	16.912.701	20.104.471
2003	710000	ПОРЕЗИ (2004 + 2008 + 2010 + 2017 + 2023 + 2030 + 2033 + 2040)	11.704.197	12.408.446
2004	711000	ПОРЕЗ НА ДОХОДАК, ДОБИТ И КАПИТАЛНЕ ДОБИТКЕ (од 2005 до 2007)	7.568.419	8.001.290
2005	711100	Порези на доходак и капиталне добитке које плаћају физичка лица	7.568.419	8.001.290
2006	711200	Порези на добит и капиталне добитке које плаћају предузећа и друга правна лица		
2007	711300	Порези на доходак, добит и капиталне добитке који се не могу разврстати између физичких и правних лица		
2008	712000	ПОРЕЗ НА ФОНД ЗАРАДА (2009)	14	34
2009	712100	Порез на фонд зарада	14	34
2010	713000	ПОРЕЗ НА ИМОВИНУ (од 2011 до 2016)	3.371.084	3.551.509
2011	713100	Периодични порези на непокретности	2.563.945	2.679.508
2012	713200	Периодични порези на нето имовину		
2013	713300	Порези на заоставштину, наслеђе и поклон	23.276	18.440
2014	713400	Порези на финансијске и капиталне трансакције	783.855	853.509
2015	713500	Други једнократни порези на имовину		
2016	713600	Други периодични порези на имовину	8	52
2017	714000	ПОРЕЗ НА ДОБРА И УСЛУГЕ (од 2018 до 2022)	542.761	573.696
2018	714100	Општи порези на добра и услуге		
2019	714300	Добит фискалних монопола		
2020	714400	Порези на појединачне услуге	78.499	63.249
2021	714500	Порези, таксе и накнаде на употребу добара, на дозволи да се добра употребљавају или дејатности обављају	464.262	510.447
2022	714600	Други порези на добра и услуге		

Ознака ОП	Број конта	Опис	Износ	
			Претходна година	Текућа година
1	2	3	4	5
2023	715000	ПОРЕЗ НА МЕЂУНАРОДНУ ТРГОВИНУ И ТРАНСАКЦИЈЕ (од 2024 до 2029)		
2024	715100	Царине и друге увозне дажбине		
2025	715200	Порези на извоз		
2026	715300	Добит извозних или увозних монопола		
2027	715400	Добит по основу разлике између куповног и продајног девизног курса		
2028	715500	Порези на продају или куповину девиза		
2029	715600	Други порези на међународну трговину и трансакције		
2030	716000	ДРУГИ ПОРЕЗИ (2031 + 2032)	221.919	281.917
2031	716100	Други порези које искључиво плаћају предузећа, односно предузетници	221.919	281.917
2032	716200	Други порези које плаћају остала лица или који се не могу идентификовати		
2033	717000	АКЦИЗЕ (од 2034 до 2039)		
2034	717100	Акцизе на деривате нафте		
2035	717200	Акцизе на дупанске прерађевине		
2036	717300	Акцизе на алкохолна пића		
2037	717400	Акцизе на освежавајућа безалкохолна пића		
2038	717500	Акциза на кафу		
2039	717600	Друге акцизе		
2040	719000	ЈЕДНОКРАТНИ ПОРЕЗ НА ЕКСТРА ПРОФИТ И ЕКСТРА ИМОВИНУ СТЕЧЕНУ КОРНИШЋЕЊЕМ ПОСЕБНИХ ПОГОДНОСТИ (од 2041 до 2046)		
2041	719100	Порез на доходак, добит и капиталну добит на терет физичких лица		
2042	719200	Порез на доходак, добит и капиталну добит на терет предузећа и осталих правних лица		
2043	719300	Порез на доходак, добит и капиталну добит нераспоредив између физичких и правних лица		
2044	719400	Остали једнократни порези на имовину		
2045	719500	Остали порези које плаћају искључиво предузећа и предузетници		
2046	719600	Остали порези које плаћају друга или неидентификована лица		
2047	720000	СОЦИЈАЛНИ ДОПРИНОСИ (2048 + 2053)		
2048	721000	ДОПРИНОСИ ЗА СОЦИЈАЛНО ОСИГУРАЊЕ (од 2049 до 2052)		
2049	721100	Доприноси за социјално осигурање на терет запослених		
2050	721200	Доприноси за социјално осигурање на терет послодавца		
2051	721300	Доприноси за социјално осигурање лица која обављају самосталну делатност и незапослених лица		
2052	721400	Доприноси за социјално осигурање који се не могу разврстати		
2053	722000	ОСТАЛИ СОЦИЈАЛНИ ДОПРИНОСИ (од 2054 до 2056)		
2054	722100	Социјални доприноси на терет осигураника		
2055	722200	Социјални доприноси послодавца		
2056	722300	Импутирани социјални доприноси		
2057	730000	ДОНАЦИЈЕ, ПОМОЋИ И ТРАНСФЕРИ (2058 + 2061 + 2066)	1.356.958	2.574.971
2058	731000	ДОНАЦИЈЕ ОД ИНОСТРАНИХ ДРЖАВА (2059 + 2060)	616	6.638
2059	731100	Текуће донације од иностраних држава	616	6.638
2060	731200	Капиталне донације од иностраних држава		

Ознака ОП	Број конта	Опис	Износ	
			Претходна година	Текућа година
1	2	3	4	5
2061	732000	ДОНАЦИЈЕ И ПОМОЋИ ОД МЕЂУНАРОДНИХ ОРГАНИЗАЦИЈА (од 2062 до 2065)	3.256	42.002
2062	732100	Текуће донације од међународних организација	2.075	33.965
2063	732200	Капиталне донације од међународних организација		
2064	732300	Текуће помоћи од ЕУ	1.181	1.451
2065	732400	Капиталне помоћи од ЕУ		6.586
2066	733000	ТРАНСФЕРИ ОД ДРУГИХ НИВОА ВЛАСТИ (2067 + 2068)	1.353.086	2.526.331
2067	733100	Текући трансфери од других нивоа власти	1.199.877	1.238.801
2068	733200	Капитални трансфери од других нивоа власти	153.209	1.287.530
2069	740000	ДРУГИ ПРИХОДИ (2070 + 2077 + 2082 + 2089 + 2092)	3.774.228	5.090.177
2070	741000	ПРИХОДИ ОД ИМОВИНЕ (од 2071 до 2076)	2.179.224	3.122.183
2071	741100	Камате	109.664	96.192
2072	741200	Дивиденде		
2073	741300	Повлачење прихода од квази корпорација		
2074	741400	Приход од имовине који припада имаоцима полиса осигурања	28	505
2075	741500	Закуп непроизведене имовине	2.069.532	3.025.486
2076	741600	Финансијске промене на финансијским лизинзима		
2077	742000	ПРИХОДИ ОД ПРОДАЈЕ ДОБАРА И УСЛУГА (од 2078 до 2081)	934.740	1.337.760
2078	742100	Приходи од продаје добара и услуга или закупа од стране тржишних организација	703.341	1.108.202
2079	742200	Таксе и накнаде	194.159	174.869
2080	742300	Споредне продаје добара и услуга које врше државне нетржишне јединице	37.240	54.689
2081	742400	Импутирани продаје добара и услуга		
2082	743000	НОВЧАНЕ КАЗНЕ И ОДУЗЕТА ИМОВИНСКА КОРИСТ (од 2083 до 2088)	99.950	87.461
2083	743100	Приходи од новчаних казни за кривична дела		
2084	743200	Приходи од новчаних казни за привредне преступе		
2085	743300	Приходи од новчаних казни за прекршаје	99.437	87.138
2086	743400	Приходи од пенала		
2087	743500	Приходи од одузете имовинске користи		
2088	743900	Остале новчане казне, пенали и приходи од одузете имовинске користи	513	323
2089	744000	ДОБРОВОЉНИ ТРАНСФЕРИ ОД ФИЗИЧКИХ И ПРАВНИХ ЛИЦА (2090 + 2091)	1.175	1.119
2090	744100	Текући добровољни трансфери од физичких и правних лица	1.155	1.089
2091	744200	Капитални добровољни трансфери од физичких и правних лица	20	30
2092	745000	МЕШОВИТИ И НЕОДРЕЂЕНИ ПРИХОДИ (2093)	559.139	541.654
2093	745100	Мешовити и неодређени приходи	559.139	541.654
2094	770000	МЕМОРАНДУМСКЕ СТАВКЕ ЗА РЕФУНДАЦИЈУ РАСХОДА (2095 + 2097)	77.318	30.877
2095	771000	МЕМОРАНДУМСКЕ СТАВКЕ ЗА РЕФУНДАЦИЈУ РАСХОДА (2096)		268
2096	771100	Меморандумске ставке за рефундацију расхода		268
2097	772000	МЕМОРАНДУМСКЕ СТАВКЕ ЗА РЕФУНДАЦИЈУ РАСХОДА ИЗ ПРЕТХОДНЕ ГОДИНЕ (2098)	77.318	30.609
2098	772100	Меморандумске ставке за рефундацију расхода из претходне године	77.318	30.609
2099	780000	ТРАНСФЕРИ ИЗМЕЂУ БУЏЕТСКИХ КОРИСНИКА НА ИСТОМ НИВОУ (2100)		

Ознака ОП	Број конта	Опис	Износ	
			Претходна година	Текућа година
1	2	3	4	5
2100	781000	ТРАНСФЕРИ ИЗМЕЂУ БУЏЕТСКИХ КОРИСНИКА НА ИСТОМ НИВОУ (2101 + 2102)		
2101	781100	Трансфери између буџетских корисника на истом нивоу		
2102	781300	Трансфери између организација обавезног социјалног осигурања		
2103	790000	ПРИХОДИ ИЗ БУЏЕТА (2104)		
2104	791000	ПРИХОДИ ИЗ БУЏЕТА (2105)		
2105	791100	Приходи из буџета		
2106	800000	ПРИМАЊА ОД ПРОДАЈЕ НЕФИНАНСИЈСКЕ ИМОВИНЕ (2107 + 2114 + 2121 + 2124)	4.244.142	599.314
2107	810000	ПРИМАЊА ОД ПРОДАЈЕ ОСНОВНИХ СРЕДСТАВА (2108 + 2110 + 2112)	22.264	27.185
2108	811000	ПРИМАЊА ОД ПРОДАЈЕ НЕПОКРЕТНОСТИ (2109)	17.591	22.481
2109	811100	Примања од продаје непокретности	17.591	22.481
2110	812000	ПРИМАЊА ОД ПРОДАЈЕ ПОКРЕТНЕ ИМОВИНЕ (2111)	4.673	4.704
2111	812100	Примања од продаје покретне имовине	4.673	4.704
2112	813000	ПРИМАЊА ОД ПРОДАЈЕ ОСТАЛИХ ОСНОВНИХ СРЕДСТАВА (2113)		
2113	813100	Примања од продаје осталих основних средстава		
2114	820000	ПРИМАЊА ОД ПРОДАЈЕ ЗАЛИХА (2115 + 2117 + 2119)	1.552	1.851
2115	821000	ПРИМАЊА ОД ПРОДАЈЕ РОБНИХ РЕЗЕРВИ (2116)	1.416	1.781
2116	821100	Примања од продаје робних резерви	1.416	1.781
2117	822000	ПРИМАЊА ОД ПРОДАЈЕ ЗАЛИХА ПРОИЗВОДЊЕ (2118)	14	16
2118	822100	Примања од продаје залиха производње	14	16
2119	823000	ПРИМАЊА ОД ПРОДАЈЕ РОБЕ ЗА ДАЉУ ПРОДАЈУ (2120)	122	54
2120	823100	Примања од продаје робе за даљу продају	122	54
2121	830000	ПРИМАЊА ОД ПРОДАЈЕ ДРАГОЦЕНОСТИ (2122)		
2122	831000	ПРИМАЊА ОД ПРОДАЈЕ ДРАГОЦЕНОСТИ (2123)		
2123	831100	Примања од продаје драгоцености		
2124	840000	ПРИМАЊА ОД ПРОДАЈЕ ПРИРОДНЕ ИМОВИНЕ (2125 + 2127 + 2129)	4.220.326	570.278
2125	841000	ПРИМАЊА ОД ПРОДАЈЕ ЗЕМЉИШТА (2126)	4.220.326	570.278
2126	841100	Примања од продаје земљишта	4.220.326	570.278
2127	842000	ПРИМАЊА ОД ПРОДАЈЕ ПОДЗЕМНИХ БЛАГА (2128)		
2128	842100	Примања од продаје подземних блага		
2129	843000	ПРИМАЊА ОД ПРОДАЈЕ ШУМА И ВОДА (2130)		
2130	843100	Примања од продаје шума и вода		
2131		ТЕКУЋИ РАСХОДИ И ИЗДАЦИ ЗА НЕФИНАНСИЈСКУ ИМОВИНУ (2132 + 2300)	18.960.712	18.349.793
2132	400000	ТЕКУЋИ РАСХОДИ (2133 + 2155 + 2200 + 2215 + 2239 + 2252 + 2268 + 2283)	13.903.120	14.416.978
2133	410000	РАСХОДИ ЗА ЗАПОСЛЕНЕ (2134 + 2136 + 2140 + 2142 + 2147 + 2149 + 2151 + 2153)	3.194.521	3.173.177
2134	411000	ПЛАТЕ, ДОДАЦИ И НАКНАДЕ ЗАПОСЛЕНИХ (ЗАРАДЕ) (2135)	2.541.591	2.512.621
2135	411100	Плате, додаци и накнаде запослених	2.541.591	2.512.621
2136	412000	СОЦИЈАЛНИ ДОПРИНОСИ НА ТЕРЕТ ПОСЛОДАВЦА (од 2137 до 2139)	454.962	449.705
2137	412100	Допринос за пензијско и инвалидско осигурање	305.023	301.513

Ознака ОП	Број конта	Опис	Износ	
			Претходна година	Текућа година
1	2	3	4	5
2138	412200	Допринос за здравствено осигурање	130.889	129.366
2139	412300	Допринос за незапосленост	19.050	18.826
2140	413000	НАКНАДЕ У НАТУРИ (2141)	70.956	69.807
2141	413100	Накнаде у натури	70.956	69.807
2142	414000	СОЦИЈАЛНА ДАВАЊА ЗАПОСЛЕНИМА (од 2143 до 2146)	40.628	47.693
2143	414100	Исплата накнада за време одсуствовања с посла на терет фондова	10.692	22.472
2144	414200	Расходи за образовање деце запослених		
2145	414300	Отпремнице и помоћи	25.629	20.388
2146	414400	Помоћ у медицинском лечењу запосленог или чланова уже породице и друге помоћи запосленом	4.307	4.833
2147	415000	НАКНАДЕ ТРОШКОВА ЗА ЗАПОСЛЕНЕ (2148)	42.205	46.809
2148	415100	Накнаде трошкова за запослене	42.205	46.809
2149	416000	НАГРАДЕ ЗАПОСЛЕНИМА И ОСТАЛИ ПОСЕБНИ РАСХОДИ (2150)	44.179	46.542
2150	416100	Награде запосленима и остали посебни расходи	44.179	46.542
2151	417000	ПОСЛАНИЧКИ ДОДАТАК (2152)		
2152	417100	Посланички додатак		
2153	418000	СУДИЈСКИ ДОДАТАК (2154)		
2154	418100	Судијски додатак		
2155	420000	КОРИШЋЕЊЕ УСЛУГА И РОБА (2156 + 2164 + 2170 + 2179 + 2187 + 2190)	4.417.208	4.837.593
2156	421000	СТАЉНИ ТРОШКОВИ (о. №157 до 2163)	932.373	1.007.774
2157	421100	Трошкови платног промета и банкарских услуга	18.346	19.934
2158	421200	Енергетске услуге	489.067	516.752
2159	421300	Комуналне услуге	277.546	298.078
2160	421400	Услуге комуникација	63.681	63.626
2161	421500	Трошкови осигурања	51.271	64.311
2162	421600	Закуп имовине и опреме	26.621	34.629
2163	421900	Остали трошкови	5.841	10.444
2164	422000	ТРОШКОВИ ПУТОВАЊА (од 2165 до 2169)	14.190	14.820
2165	422100	Трошкови службених путовања у земљи	5.527	5.888
2166	422200	Трошкови службених путовања у иностранство	8.092	8.241
2167	422300	Трошкови путовања у оквиру редовног рада	258	300
2168	422400	Трошкови путовања ученика	12	51
2169	422900	Остали трошкови транспорта	301	340
2170	423000	УСЛУГЕ ПО УГОВОРУ (од 2171 до 2178)	749.795	784.724
2171	423100	Административне услуге	14.413	14.163
2172	423200	Компјутерске услуге	11.153	17.978
2173	423300	Услуге образовања и усавршавања запослених	9.033	7.400
2174	423400	Услуге информисања	54.194	59.427
2175	423500	Стручне услуге	224.451	286.552
2176	423600	Услуге за домаћинство и угоститељство	7.585	8.419
2177	423700	Репрезентација	16.300	13.465
2178	423900	Остале опште услуге	412.666	377.320
2179	424000	СПЕЦИЈАЛИЗОВАНЕ УСЛУГЕ (од 2180 до 2186)	2.223.337	2.403.901
2180	424100	Пољопривредне услуге	77.291	102.646
2181	424200	Услуге образовања, културе и спорта	62.131	126.548
2182	424300	Медицинске услуге	12.589	11.862
2183	424400	Услуге одржавања аутопутева		
2184	424500	Услуге одржавања националних паркова и природних површина	4.648	5.922

Ознака ОП	Број конта	Опис	Износ	
			Претходна година	Текућа година
1	2	3	4	5
2185	424600	Услуге очувања животне средине, науке и геодетске услуге	187.673	197.222
2186	424900	Остале специјализоване услуге	1.879.005	1.959.701
2187	425000	ТЕКУЋЕ ПОПРАВКЕ И ОДРЖАВАЊЕ (УСЛУГЕ И МАТЕРИЈАЛИ) (2188 + 2189)	96.509	114.432
2188	425100	Текуће поправке и одржавање зграда и објеката	43.592	62.779
2189	425200	Текуће поправке и одржавање опреме	52.917	51.653
2190	426000	МАТЕРИЈАЛ (од 2191 до 2199)	401.004	511.942
2191	426100	Административни материјал	59.265	57.688
2192	426200	Материјали за пољопривреду		
2193	426300	Материјали за образовање и усавршавање запослених	10.281	11.945
2194	426400	Материјали за саобраћај	23.351	23.577
2195	426500	Материјали за очување животне средине и науку	211	267
2196	426600	Материјали за образовање, културу и спорт	7.156	18.660
2197	426700	Медицински и лабораторијски материјали		
2198	426800	Материјали за одржавање хигијене и угоститељство	272.065	366.779
2199	426900	Материјали за посебне намене	28.675	33.026
2200	430000	АМОРТИЗАЦИЈА И УПОТРЕБА СРЕДСТАВА ЗА РАД (2201 + 2205 + 2207 + 2209 + 2213)		
2201	431000	АМОРТИЗАЦИЈА НЕКРЕТНИНА И ОПРЕМЕ (од 2202 до 2204)		
2202	431100	Амортизација зграда и грађевинских објеката		
2203	431200	Амортизација опреме		
2204	431300	Амортизација осталих некретнина и опреме		
2205	432000	АМОРТИЗАЦИЈА КУЛТИВИСАНЕ ОПРЕМЕ (од 2206)		
2206	432100	Амортизација култивисане опреме		
2207	433000	УПОТРЕБА ДРАГОЦЕНОСТИ (2208)		
2208	433100	Употреба драгоцености		
2209	434000	УПОТРЕБА ПРИРОДНЕ ИМОВИНЕ (од 2210 до 2212)		
2210	434100	Употреба земљишта		
2211	434200	Употреба подземног блага		
2212	434300	Употреба шума и вода		
2213	435000	АМОРТИЗАЦИЈА НЕМАТЕРИЈАЛНЕ ИМОВИНЕ (2214)		
2214	435100	Амортизација нематеријалне имовине		
2215	440000	ОТПЛАТА КАМАТА И ПРАТЕЋИ ТРОШКОВИ ЗАДУЖИВАЊА (2216 + 2226 + 2233 + 2235)	172.058	147.949
2216	441000	ОТПЛАТА ДОМАЋИХ КАМАТА (од 2217 до 2225)	171.474	147.651
2217	441100	Отплата камата на домаће хартије од вредности	171.474	147.651
2218	441200	Отплата камата осталим нивоима власти		
2219	441300	Отплата камата домаћим јавним финансијским институцијама		
2220	441400	Отплата камата домаћим пословним банкама		
2221	441500	Отплата камата осталим домаћим кредиторима		
2222	441600	Отплата камата домаћинствима у земљи		
2223	441700	Отплата камата на домаће финансијске деривате		
2224	441800	Отплата камата на домаће менице		
2225	441900	Финансијске промене на финансијским лизинзима		
2226	442000	ОТПЛАТА СТРАНИХ КАМАТА (од 2227 до 2232)		
2227	442100	Отплата камата на хартије од вредности емитоване на иностраном финансијском тржишту		
2228	442200	Отплата камата страним владама		
2229	442300	Отплата камата мултилатералним институцијама		

Ознака ОП	Број конта	Опис	Износ	
			Претходна година	Текућа година
1	2	3	4	5
2230	442400	Отплата камата страним пословним банкама		
2231	442500	Отплата камата осталим страним кредиторима		
2232	442600	Отплата камата на стране финансијске деривате		
2233	443000	ОТПЛАТА КАМАТА ПО ГАРАНЦИЈАМА (2234)		
2234	443100	Отплата камата по гаранцијама		
2235	444000	ПРАТЕЋИ ТРОШКОВИ ЗАДУЖИВАЊА (од 2236 до 2238)	584	298
2236	444100	Негативне курсне разлике		11
2237	444200	Казне за кашњење	584	255
2238	444300	Остали пратећи трошкови задуживања		32
2239	450000	СУБВЕНЦИЈЕ (2240 + 2243 + 2246 + 2249)	1.155.903	1.274.573
2240	451000	СУБВЕНЦИЈЕ ЈАВНИМ НЕФИНАНСИЈСКИМ ПРЕДУЗЕЊИМА И ОРГАНИЗАЦИЈАМА (2241 + 2242)	1.073.502	1.195.396
2241	451100	Текуће субвенције јавним нефинансијским предузећима и организацијама	163.654	214.404
2242	451200	Капиталне субвенције јавним нефинансијским предузећима и организацијама	909.848	980.992
2243	452000	СУБВЕНЦИЈЕ ПРИВАТНИМ ФИНАНСИЈСКИМ ИНСТИТУЦИЈАМА (2244 + 2245)	861	494
2244	452100	Текуће субвенције приватним финансијским институцијама	861	494
2245	452200	Капиталне субвенције приватним финансијским институцијама		
2246	453000	СУБВЕНЦИЈЕ ЈАВНИМ ФИНАНСИЈСКИМ ИНСТИТУЦИЈАМА (2247 + 2248)		
2247	453100	Текуће субвенције јавним финансијским институцијама		
2248	453200	Капиталне субвенције јавним финансијским институцијама		
2249	454000	СУБВЕНЦИЈЕ ПРИВАТНИМ ПРЕДУЗЕЊИМА (2250 + 2251)	81.540	78.683
2250	454100	Текуће субвенције приватним предузећима	81.540	78.683
2251	454200	Капиталне субвенције приватним предузећима		
2252	460000	ДОТАЦИЈЕ, ДОТАЦИЈЕ И ТРАНСФЕРИ (2253 + 2256 + 2259 + 2262 + 2265)	3.161.362	3.135.300
2253	461000	ДОТАЦИЈЕ СТРАНИМ ВЛАДАМА (2254 + 2255)		
2254	461100	Текуће донације страним владама		
2255	461200	Капиталне донације страним владама		
2256	462000	ДОТАЦИЈЕ МЕЂУНАРОДНИМ ОРГАНИЗАЦИЈАМА (2257 + 2258)	969	961
2257	462100	Текуће донације међународним организацијама	969	961
2258	462200	Капиталне донације међународним организацијама		
2259	463000	ТРАНСФЕРИ ОСТАЛИМ НИВОИМА ВЛАСТИ (2260 + 2261)	2.729.471	2.680.484
2260	463100	Текући трансфери осталим нивоима власти	1.814.756	1.858.230
2261	463200	Капитални трансфери осталим нивоима власти	914.715	822.254
2262	464000	ДОТАЦИЈЕ ОРГАНИЗАЦИЈАМА ОБАВЕЗНОГ СОЦИЈАЛНОГ ОСИГУРАЊА (2263 + 2264)		
2263	464100	Текуће донације организацијама обавезног социјалног осигурања		
2264	464200	Капиталне донације организацијама обавезног социјалног осигурања		
2265	465000	ОСТАЛЕ ДОТАЦИЈЕ И ТРАНСФЕРИ (2266 + 2267)	430.922	453.855
2266	465100	Остале текуће донације и трансфери	430.922	385.736
2267	465200	Остале капиталне донације и трансфери		68.119

Ознака ОП	Број конта	Опис	Износ	
			Прегходна година	Текућа година
1	2	3	4	5
2268	470000	СОЦИЈАЛНО ОСИГУРАЊЕ И СОЦИЈАЛНА ЗАШТИТА (2269 + 2273)	135.725	298.712
2269	471000	ПРАВА ИЗ СОЦИЈАЛНОГ ОСИГУРАЊА (ОРГАНИЗАЦИЈЕ ОБАВЕЗНОГ СОЦИЈАЛНОГ ОСИГУРАЊА) (од 2270 до 2272)		
2270	471100	Права из социјалног осигурања која се исплаћују непосредно домаћинствима		
2271	471200	Права из социјалног осигурања која се исплаћују непосредно пружаоцима услуга		
2272	471900	Трансфери другим организацијама обавезног социјалног осигурања за доприносе за осигурање		
2273	472000	НАКНАДЕ ЗА СОЦИЈАЛНУ ЗАШТИТУ ИЗ БУЏЕТА (од 2274 до 2282)	135.725	298.712
2274	472100	Накнаде из буџета у случају болести и инвалидности		
2275	472200	Накнаде из буџета за породично одсуство		
2276	472300	Накнаде из буџета за децу и породицу	132.610	261.361
2277	472400	Накнаде из буџета за случај незапослености		
2278	472500	Старосне и породичне пензије из буџета		
2279	472600	Накнаде из буџета у случају смрти	3.115	2.733
2280	472700	Накнаде из буџета за образовање, културу, науку и спорт		
2281	472800	Накнаде из буџета за становање и живот		34.618
2282	472900	Остале накнаде из буџета		
2283	480000	ОСТАЛИ РАСХОДИ (2284 + 2287 + 2291 + 2293 + 2296 + 2298)	1.666.343	1.549.674
2284	481000	ДОДАТКЕ НЕВЛАДИНИМ ОРГАНИЗАЦИЈАМА (2285 + 2286)	737.886	892.056
2285	481100	Додатке непрофитним организацијама које пружају помоћ домаћинствима	61.460	49.710
2286	481900	Додатке осталим непрофитним институцијама	676.426	842.346
2287	482000	ПОРЕЗИ, ОБАВЕЗНЕ ТАКСЕ И КАЗНЕ (од 2288 до 2290)	151.627	141.246
2288	482100	Остали порези	131.759	132.492
2289	482200	Обавезне таксе	19.718	8.753
2290	482300	Повчане казне и пенали	150	1
2291	483000	ПОВЧАНЕ КАЗНЕ И ПЕНАЛИ ПО РЕШЕЊУ СУДОВА (2292)	692.016	345.313
2292	483100	Повчане казне и пенали по решењу судова	692.016	345.313
2293	484000	НАКНАДА ШТЕТЕ ЗА ПОВРЕДЕ ИЛИ ШТЕТУ НАСТАЛУ УСЛЕД ЕЛЕМЕНТАРНИХ НЕПОГОДА ИЛИ ДРУГИХ ПРИРОДНИХ УЗРОКА (2294 + 2295)	1.440	
2294	484100	Накнада штете за повреде или штету услед елементарних непогода	1.440	
2295	484200	Накнада штете од ливљачи		
2296	485000	НАКНАДА ШТЕТЕ ЗА ПОВРЕДЕ ИЛИ ШТЕТУ НАНЕТУ ОД СТРАНЕ ДРЖАВНИХ ОРГАНА (2297)	83.374	171.059
2297	485100	Накнада штете за повреде или штету нанету од стране државних органа	83.374	171.059
2298	489000	РАСХОДИ КОЈИ СЕ ФИНАНСИРАЈУ ИЗ СРЕДСТАВА ЗА РЕАЛИЗАЦИЈУ НАЦИОНАЛНОГ ИНВЕСТИЦИОНОГ ПЛАНА (2299)		
2299	489100	Расходи који се финансирају из средстава за реализацију националног инвестиционог плана		
2300	500000	ИЗДАЦИ ЗА НЕФИНАНСИЈСКУ ИМОВИНУ (2301 + 2323 + 2332 + 2335 + 2343)	5.057.592	3.932.815
2301	510000	ОСНОВНА СРЕДСТВА (2302 + 2307 + 2317 + 2319 + 2321)	4.608.873	3.163.174

Ознака ОП	Број конта	Опис	Износ	
			Претходна година	Текућа година
1	2	3	4	5
2302	511000	ЗГРАДЕ И ГРАЂЕВИНСКИ ОБЈЕКТИ (од 2303 до 2306)	4.467.274	2.817.798
2303	511100	Куповина зграда и објеката		
2304	511200	Изградња зграда и објеката	4.390.040	2.592.008
2305	511300	Капитално одржавање зграда и објеката	22.762	156.172
2306	511400	Пројектно планирање	54.472	69.618
2307	512000	МАШИНЕ И ОПРЕМА (од 2308 до 2316)	94.065	178.246
2308	512100	Опрема за саобраћај	12.123	16.296
2309	512200	Административна опрема	55.728	122.126
2310	512300	Опрема за пољопривреду		
2311	512400	Опрема за заштиту животне средине		
2312	512500	Медицинска и лабораторијска опрема	264	326
2313	512600	Опрема за образовање, науку, културу и спорт	17.165	25.759
2314	512700	Опрема за војску		
2315	512800	Опрема за јавну безбедност	8.559	4.693
2316	512900	Опрема за производњу, моторна, непокретна и немоторна опрема	226	9.046
2317	513000	ОСТАЛЕ НЕКРЕТНИНЕ И ОПРЕМА (2318)	32.183	108.033
2318	513100	Остале некретности и опрема	32.183	108.033
2319	514000	КУЛТИВИСАНА ИМОВИНА (2320)		
2320	514100	Култивисана имовина		
2321	515000	НЕМАТЕРИЈАЛНА ИМОВИНА (2322)	15.351	59.097
2322	515100	Нематеријална имовина	15.351	59.097
2323	520000	ЗАЛИХЕ (2324 + 2326 + 2330)	12.935	21.955
2324	521000	РОБНЕ РЕЗЕРВЕ (2325)	12.935	21.955
2325	521100	Робне резерве	12.935	21.955
2326	522000	ЗАЛИХЕ ПРОИЗВОДЊЕ (од 2327 до 2329)		
2327	522100	Залихе материјала		
2328	522200	Залихе недовршене производње		
2329	522300	Залихе готових производа		
2330	523000	ЗАЛИХЕ РОБЕ ЗА ДАЉУ ПРОДАЈУ (2331)		
2331	523100	Залихе робе за даљу пролају		
2332	530000	ДРАГОЦЕНОСТИ (2333)		
2333	531000	ДРАГОЦЕНОСТИ (2334)		
2334	531100	Драгоцености		
2335	540000	ПРИРОДНА ИМОВИНА (2336 + 2338 + 2340)	435.784	747.686
2336	541000	ЗЕМЉИШТЕ (2337)	435.784	747.686
2337	541100	Земљиште	435.784	747.686
2338	542000	РУДНА БОГАТСТВА (2339)		
2339	542100	Копови		
2340	543000	ШУМЕ И ВОДЕ (2341 + 2342)		
2341	543100	Шуме		
2342	543200	Воде		
2343	550000	НЕФИНАНСИЈСКА ИМОВИНА КОЈА СЕ ФИНАНСИРА ИЗ СРЕДСТАВА ЗА РЕАЛИЗАЦИЈУ НАЦИОНАЛНОГ ИНВЕСТИЦИОНОГ ПЛАНА (2344)		
2344	551000	НЕФИНАНСИЈСКА ИМОВИНА КОЈА СЕ ФИНАНСИРА ИЗ СРЕДСТАВА ЗА РЕАЛИЗАЦИЈУ НАЦИОНАЛНОГ ИНВЕСТИЦИОНОГ ПЛАНА (2345)		
2345	551100	Нефинансијска имовина која се финансира из средстава за реализацију националног инвестиционог плана		
		УТВРЂИВАЊЕ РЕЗУЛТАТА ПОСЛОВАЊА		
2346		Вишак прихода и примања - буџетски суфицит (2001 - 2131) > 0	2.196.131	2.353.992

Ознака ОП	Број конта	Опис	Износ	
			Претходна година	Текућа година
1	2	3	4	5
2347		Мањак прихода и примања - буџетски дефицит (2131 - 2001) > 0		
2348		КОРИГОВАЊЕ ВИШКА, ОДНОСНО МАЊКА ПРИХОДА И ПРИМАЊА (од 2349 до 2353)	2.278.323	2.970.956
2349		Део нераспоређеног вишка прихода и примања из ранијих година који је коришћен за покриће расхода и издатака текуће године	22.726	4.447
2350		Део новчаних средстава амортизације који је коришћен за набавку нефинансијске имовине		
2351		Део пренетих неутрошених средстава из ранијих година коришћен за покриће расхода и издатака текуће године	2.032.589	2.919.012
2352		Износ расхода и издатака за нефинансијску имовину, финансираних из кредита	204.152	47.497
2353		Износ приватизационих примања и примања од отплате датих кредита коришћен за покриће расхода и издатака текуће године	18.856	
2354		ПОКРИЋЕ ИЗВРШЕНИХ ИЗДАТАКА ИЗ ТЕКУЋИХ ПРИХОДА И ПРИМАЊА (2355 + 2356)	357.375	352.576
2355		Утрошена средства текућих прихода и примања од продаје нефинансијске имовине за отплату обавеза по кредитима	356.875	352.576
2356		Утрошена средства текућих прихода и примања од продаје нефинансијске имовине за набавку финансијске имовине	500	
2357	321121	ВИШАК ПРИХОДА И ПРИМАЊА - СУФИЦИТ (2346 + 2348 - 2354) > 0 или (2348 - 2347 - 2354) > 0	4.117.079	4.972.372
2358	321122	МАЊАК ПРИХОДА И ПРИМАЊА - ДЕФИЦИТ (2347 - 2348 + 2354) > 0		
2359		ВИШАК ПРИХОДА И ПРИМАЊА - СУФИЦИТ (ЗА ПРЕНОС У НАРЕДНУ ГОДИНУ) (2360 + 2361 = 2357)	4.117.079	4.972.372
2360		Део вишка прихода и примања намењени одређен за наредну годину	1.833.033	2.356.989
2361		Нераспоређени део вишка прихода и примања за пренос у наредну годину	2.284.046	2.615.383

Датум, 04.05.2018. године

Лице одговорно за
попуњавање обрасца

Ришковић

Наредбодавац

Срђан

ПОПУЊАВА УПРАВА ЗА ТРЕЗОР - ФИЛИЈАЛА																																										
7	5	3	0			3	6	5	4	0			8	9	6	5	4	9	8										28				29	30	31	32	33	34	35	36	37	38
1	2	3	4	5	6	7	8	9	10	11	12	13	14	15	16	17	18	19	20	21	22	23	24	25	26	27	28	29	30	31	32	33	34	35	36	37	38					
Врста посла			Јединствени број КБС						Седиште УТ						Надлежни директни																											

НАЗИВ КОРИСНИКА БУЏЕТСКИХ СРЕДСТАВА
КОНСОЛИДОВАНИ РАЧУН БУЏЕТА ГРАДА НОВОГ САДА

СЕДИШТЕ НОВИ САД МАТИЧНИ БРОЈ 08965498

ПИБ 109924914 БРОЈ ПОДРАЧУНА 840 58 60-69

НАЗИВ НАДЛЕЖНОГ ДИРЕКТНОГ КОРИСНИКА БУЏЕТСКИХ СРЕДСТАВА

(Попуњава само индиректни корисник буџетских средстава)

ИЗВЕШТАЈ О КАПИТАЛНИМ ИЗДАЦИМА И ПРИМАЊИМА

у периоду од 01.01.2017. до 31.12.2017. године

(У хиљадама динара)

Ознака ОП	Број конта	Опис	Износ	
			Претходна година	Текућа година
1	2	3	4	5
3001		ПРИМАЊА (3002 + 3027)	4.449.355	667.769
3002	800000	ПРИМАЊА ОД ПРОДАЈЕ НЕФИНАНСИЈСКЕ ИМОВИНЕ (3003 + 3010 + 3017 + 3020)	4.244.142	599.314
3003	810000	ПРИМАЊА ОД ПРОДАЈЕ ОСНОВНИХ СРЕДСТАВА (3004 + 3006 + 3008)	22.264	27.185
3004	811000	ПРИМАЊА ОД ПРОДАЈЕ НЕПОКРЕТНОСТИ (3005)	17.591	22.481
3005	811100	Примања од продаје непокретности	17.591	22.481
3006	812000	ПРИМАЊА ОД ПРОДАЈЕ ПОКРЕТНЕ ИМОВИНЕ (3007)	4.673	4.704
3007	812100	Примања од продаје покретне имовине	4.673	4.704
3008	813000	ПРИМАЊА ОД ПРОДАЈЕ ОСТАЛИХ ОСНОВНИХ СРЕДСТАВА (3009)		
3009	813100	Примања од продаје осталих основних средстава		
3010	820000	ПРИМАЊА ОД ПРОДАЈЕ ЗАЛИХА (3011 + 3013 + 3015)	1.552	1.851
3011	821000	ПРИМАЊА ОД ПРОДАЈЕ РОБНИХ РЕЗЕРВИ (3012)	1.416	1.781
3012	821100	Примања од продаје робних резерви	1.416	1.781
3013	822000	ПРИМАЊА ОД ПРОДАЈЕ ЗАЛИХА ПРОИЗВОДЊЕ (3014)	14	16
3014	822100	Примања од продаје залиха производње	14	16
3015	823000	ПРИМАЊА ОД ПРОДАЈЕ РОБЕ ЗА ДАЉУ ПРОДАЈУ (3016)	122	54
3016	823100	Примања од продаје робе за даљу продају	122	54
3017	830000	ПРИМАЊА ОД ПРОДАЈЕ ДРАГОЦЕНОСТИ (3018)		
3018	831000	ПРИМАЊА ОД ПРОДАЈЕ ДРАГОЦЕНОСТИ (3019)		
3019	831100	Примања од продаје драгоцености		
3020	840000	ПРИМАЊА ОД ПРОДАЈЕ ПРИРОДНЕ ИМОВИНЕ (3021 + 3023 + 3025)	4.220.326	570.278

Ознака ОП	Број конта	Опис	Износ	
			Претходна година	Текућа година
1	2	3	4	5
3021	841000	ПРИМАЊА ОД ПРОДАЈЕ ЗЕМЉИШТА (3022)	4.220.326	570.278
3022	841100	Примања од продаје земљишта	4.220.326	570.278
3023	842000	ПРИМАЊА ОД ПРОДАЈЕ ПОДЗЕМНИХ БЛАГА (3024)		
3024	842100	Примања од продаје подземних блага		
3025	843000	ПРИМАЊА ОД ПРОДАЈЕ ШУМА И ВОДА (3026)		
3026	843100	Примања од продаје шума и вода		
3027	900000	ПРИМАЊА ОД ЗАДУЖИВАЊА И ПРОДАЈЕ ФИНАНСИЈСКЕ ИМОВИНЕ (3028 + 3047)	205.213	68.455
3028	910000	ПРИМАЊА ОД ЗАДУЖИВАЊА (3029 + 3039)	204.153	47.497
3029	911000	ПРИМАЊА ОД ДОМАЊИХ ЗАДУЖИВАЊА (од 3030 до 3038)		
3030	911100	Примања од емитовања домаћих хартија од вредности, изузев акција		
3031	911200	Примања од задуживања од осталих нивоа власти		
3032	911300	Примања од задуживања од јавних финансијских институција у земљи		
3033	911400	Примања од задуживања од пословних банака у земљи		
3034	911500	Примања од задуживања од осталих поверилаца у земљи		
3035	911600	Примања од задуживања од домаћинстава у земљи		
3036	911700	Примања од домаћих финансијских деривата		
3037	911800	Примања од домаћих меница		
3038	911900	Исправка унутрашњег дуга		
3039	912000	ПРИМАЊА ОД ИНОСТРАНОГ ЗАДУЖИВАЊА (од 3040 до 3046)	204.153	47.497
3040	912100	Примања од емитовања хартија од вредности, изузев акција, на иностраном финансијском тржишту		
3041	912200	Примања од задуживања од иностраних држава		
3042	912300	Примања од задуживања од мултилатералних институција	204.153	47.497
3043	912400	Примања од задуживања од иностраних пословних банака		
3044	912500	Примања од задуживања од осталих иностраних поверилаца		
3045	912600	Примања од иностраних финансијских деривата		
3046	912900	Исправка спољног дуга		
3047	920000	ПРИМАЊА ОД ПРОДАЈЕ ФИНАНСИЈСКЕ ИМОВИНЕ (3048 + 3058)	1.060	20.958
3048	921000	ПРИМАЊА ОД ПРОДАЈЕ ДОМАЋЕ ФИНАНСИЈСКЕ ИМОВИНЕ (од 3049 до 3057)	1.060	20.958
3049	921100	Примања од продаје домаћих хартија од вредности, изузев акција		
3050	921200	Примања од отплате кредита датих осталим нивоима власти		
3051	921300	Примања од отплате кредита датих домаћим јавним финансијским институцијама		
3052	921400	Примања од отплате кредита датих домаћим пословним банкама		
3053	921500	Примања од отплате кредита датих домаћим јавним нефинансијским институцијама		

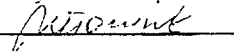
Ознака ОП	Број конта	Опис	Износ	
			Претходна година	Текућа година
1	2	3	4	5
3054	921600	Примања од отплате кредита датих физичким лицима и домаћинствима у земљи	1.060	818
3055	921700	Примања од отплате кредита датих удружењима грађана у земљи		
3056	921800	Примања од отплате кредита датих нефинансијским приватним предузетима у земљи		
3057	921900	Примања од продаје домаћих акција и осталог капитала		20.140
3058	922000	ПРИМАЊА ОД ПРОДАЈЕ СТРАНЕ ФИНАНСИЈСКЕ ИМОВИНЕ (од 3059 до 3066)		
3059	922100	Примања од продаје страних хартија од вредности, изузев акција		
3060	922200	Примања од отплате кредита датих страним владама		
3061	922300	Примања од отплате кредита датих међународним организацијама		
3062	922400	Примања од отплате кредита датих страним пословним банкама		
3063	922500	Примања од отплате кредита датих страним нефинансијским институцијама		
3064	922600	Примања од отплате кредита датих страним невладиним организацијама		
3065	922700	Примања од продаје страних акција и осталог капитала		
3066	922800	Примања од продаје стране валуте		
3067		ИЗДАЦИ (3068 + 3114)	5.414.967	4.285.390
3068	500000	ИЗДАЦИ ЗА НЕФИНАНСИЈСКУ ИМОВИНУ (3069 + 3091 + 3100 + 3103 + 3111)	5.057.592	3.932.815
3069	510000	ОСНОВНА СРЕДСТВА (3070 + 3075 + 3085 + 3087 + 3089)	4.608.873	3.163.174
3070	511000	ЗГРАДЕ И ГРАЂЕВИНСКИ ОБЈЕКТИ (од 3071 до 3074)	4.467.274	2.817.798
3071	511100	Куповина зграда и објеката		
3072	511200	Изградња зграда и објеката	4.390.040	2.592.008
3073	511300	Капитално одржавање зграда и објеката	22.762	156.172
3074	511400	Пројектно планирање	54.472	69.618
3075	512000	МАШИНЕ И ОПРЕМА (од 3076 до 3084)	94.065	178.246
3076	512100	Опрема за саобраћај	12.123	16.296
3077	512200	Административна опрема	55.728	122.126
3078	512300	Опрема за пољопривреду		
3079	512400	Опрема за заштиту животне средине		
3080	512500	Медицинска и лабораторијска опрема	264	326
3081	512600	Опрема за образовање, културу и спорт	17.165	25.759
3082	512700	Опрема за војску		
3083	512800	Опрема за јавну безбедност	8.559	4.693
3084	512900	Опрема за производњу, моторна, непокретна и немоторна опрема	226	9.046
3085	513000	ОСТАЛЕ НЕКРЕТНИНЕ И ОПРЕМА (3086)	32.183	108.033
3086	513100	Остале некретности и опрема	32.183	108.033
3087	514000	КУЛТИВИСАНА ИМОВИНА (3088)		
3088	514100	Култивисана имовина		
3089	515000	НЕМАТЕРИЈАЛНА ИМОВИНА (3090)	15.351	59.097
3090	515100	Нематеријална имовина	15.351	59.097
3091	520000	ЗАЛИХЕ (3092 + 3094 + 3098)	12.935	21.955
3092	521000	РОБНЕ РЕЗЕРВЕ (3093)	12.935	21.955
3093	521100	Робне резерве	12.935	21.955
3094	522000	ЗАЛИХЕ ПРОИЗВОДЊЕ (од 3095 до 3097)		

Ознака ОП	Број кошта	Опис	Износ	
			Претходна година	Текућа година
1	2	3	4	5
3095	522100	Залихе материјала		
3096	522200	Залихе недовршене произвође		
3097	522300	Залихе готових производа		
3098	523000	ЗАЛИХЕ РОБЕ ЗА ДАЉУ ПРОДАЈУ (3099)		
3099	523100	Залихе робе за даљу продају		
3100	530000	ДРАГОЦЕНОСТИ (3101)		
3101	531000	ДРАГОЦЕНОСТИ (3102)		
3102	531100	Драгоцености		
3103	540000	ПРИРОДНА ИМОВИНА (3104 + 3106 + 3108)	435.784	747.686
3104	541000	ЗЕМЉНИШТЕ (3105)	435.784	747.686
3105	541100	Земљиште	435.784	747.686
3106	542000	РУДНА БОГАТСТВА (3107)		
3107	542100	Копови		
3108	543000	ШУМЕ И ВОДЕ (3109 + 3110)		
3109	543100	Шуме		
3110	543200	Воде		
3111	550000	НЕФИНАНСИЈСКА ИМОВИНА КОЈА СЕ ФИНАНСИРА ИЗ СРЕДСТАВА ЗА РЕАЛИЗАЦИЈУ НАЦИОНАЛНОГ ИНВЕСТИЦИОНОГ ПЛАНА (3112)		
3112	551000	НЕФИНАНСИЈСКА ИМОВИНА КОЈА СЕ ФИНАНСИРА ИЗ СРЕДСТАВА ЗА РЕАЛИЗАЦИЈУ НАЦИОНАЛНОГ ИНВЕСТИЦИОНОГ ПЛАНА (3113)		
3113	551100	Нефинансијска имовина која се финансира из средстава за реализацију националног инвестиционог плана		
3114	600000	ИЗДАЦИ ЗА ОТПЛАТУ ГЛАВНИЦЕ И НАБАВКУ ФИНАНСИЈСКЕ ИМОВИНЕ (3115 + 3140)	357.375	352.575
3115	610000	ОТПЛАТА ГЛАВНИЦЕ (3116 + 3126 + 3134 + 3136 + 3138)	356.875	352.575
3116	611000	ОТПЛАТА ГЛАВНИЦЕ ДОМАЊИМ КРЕДИТОРИМА (од 3117 до 3125)	356.875	352.575
3117	611100	Отплата главнице на домаће хартије од вредности, изузев акција	356.875	352.575
3118	611200	Отплата главнице осталим нивоима власти		
3119	611300	Отплата главнице домаћим јавним финансијским институцијама		
3120	611400	Отплата главнице домаћим пословним банкама		
3121	611500	Отплата главнице осталим домаћим кредиторима		
3122	611600	Отплата главнице домаћинствима у земљи		
3123	611700	Отплата главнице на домаће финансијске деривате		
3124	611800	Отплата домаћих меница		
3125	611900	Исправка унутрашњег дуга		
3126	612000	ОТПЛАТА ГЛАВНИЦЕ СТРАНИМ КРЕДИТОРИМА (од 3127 до 3133)		
3127	612100	Отплата главнице на хартије од вредности, изузев акција, емитоване на иностраном финансијском тржишту		
3128	612200	Отплата главнице страним владама		
3129	612300	Отплата главнице мултилатералним институцијама		
3130	612400	Отплата главнице страним пословним банкама		
3131	612500	Отплата главнице осталим страним кредиторима		
3132	612600	Отплата главнице на стране финансијске деривате		


Ознака ОП	Број конта	Опис	Износ	
			Претходна година	Текућа година
1	2	3	4	5
3133	612900	Исправка спољног дуга		
3134	613000	ОТПЛАТА ГЛАВНИЦЕ ПО ГАРАНЦИЈАМА (3135)		
3135	613100	Отплата главнице по гаранцијама		
3136	614000	ОТПЛАТА ГЛАВНИЦЕ ЗА ФИНАНСИЈСКИ ЛИЗИНГ (3137)		
3137	614100	Отплата главнице за финансијски лизинг		
3138	615000	ОТПЛАТА ГАРАНЦИЈА ПО КОМЕРЦИЈАЛНИМ ТРАНСАКЦИЈАМА (3139)		
3139	615100	Отплата гаранција по комерцијалним трансакцијама		
3140	620000	НАБАВКА ФИНАНСИЈСКЕ ИМОВИНЕ (3141 + 3151 + 3160)	500	
3141	621000	НАБАВКА ДОМАЋЕ ФИНАНСИЈСКЕ ИМОВИНЕ (од 3142 до 3150)	500	
3142	621100	Набавка домаћих хартија од вредности, изузев акција		
3143	621200	Кредити осталим нивоима власти		
3144	621300	Кредити домаћим јавним финансијским институцијама		
3145	621400	Кредити домаћим пословним банкама		
3146	621500	Кредити домаћим нефинансијским јавним институцијама		
3147	621600	Кредити физичким лицима и домаћинствима у земљи		
3148	621700	Кредити невладиним организацијама у земљи		
3149	621800	Кредити домаћим нефинансијским приватним предузећима		
3150	621900	Набавка домаћих акција и осталог капитала	500	
3151	622000	НАБАВКА СТРАНЕ ФИНАНСИЈСКЕ ИМОВИНЕ (од 3152 до 3159)		
3152	622100	Набавка страних хартија од вредности, изузев акција		
3153	622200	Кредити страним владама		
3154	622300	Кредити међународним организацијама		
3155	622400	Кредити страним пословним банкама		
3156	622500	Кредити страним нефинансијским институцијама		
3157	622600	Кредити страним невладиним организацијама		
3158	622700	Набавка страних акција и осталог капитала		
3159	622800	Куповина странс валуте		
3160	623000	НАБАВКА ФИНАНСИЈСКЕ ИМОВИНЕ КОЈА СЕ ФИНАНСИРА ИЗ СРЕДСТАВА ЗА РЕАЛИЗАЦИЈУ НАЦИОНАЛНОГ ИНВЕСТИЦИОНОГ ПЛАНА (3161)		
3161	623100	Набавка финансијске имовине која се финансира из средстава за реализацију националног инвестиционог плана		
3162		ВИШАК ПРИМАЊА (3001 – 3067)		
3163		МАЊАК ПРИМАЊА (3067 – 3001)	965.612	3.617.621

Датум, 04.05.2018. године

Лице одговорно за
попуњавање обрасца



Наредбодавац



ПОПУЊАВА УПРАВА ЗА ТРЕЗОР - ФИЛИЈАЛА																																					
7	5	4	0 3 6 5 4				0 8 9 6 5 4 9 8																														
1	2	3	4	5	6	7	8	9	10	11	12	13	14	15	16	17	18	19	20	21	22	23	24	25	26	27	28	29	30	31	32	33	34	35	36	37	38
Врста посла			Јединствени број КБС												Седиште УТ				Надлежни директни																		

НАЗИВ КОРИСНИКА БУЏЕТСКИХ СРЕДСТАВА
КОНСОЛИДОВАНИ РАЧУН БУЏЕТА ГРАДА НОВОГ САДА

СЕДИШТЕ НОВИ САД МАТИЧНИ БРОЈ 08965498

ПИБ 109924914 БРОЈ ПОДРАЧУНА 840-58640-69

НАЗИВ НАДЛЕЖНОГ ДИРЕКТНОГ КОРИСНИКА БУЏЕТСКИХ СРЕДСТАВА

(Попуњава само индиректни корисник буџетских средстава)

ИЗВЕШТАЈ О НОВЧАНИМ ТОКОВИМА

у периоду од 01.01.2017. до 31.12.2017. године

(У хиљадама динара)

Ознака ОП	Број конта	Опис	Износ	
			Претходна година	Текућа година
1	2	3	4	5
4001		НОВЧАНИ ПРИЛИВИ (4002 + 4106 + 4131)	21.362.056	20.772.240
4002	700000	ТЕКУЋИ ПРИХОДИ (4003 + 4047 + 4057 + 4069 + 4094 + 4099 + 4103)	16.912.701	20.104.471
4003	710000	ПОРЕЗИ (4004 + 4008 + 4010 + 4017 + 4023 + 4030 + 4033 + 4040)	11.704.197	12.408.446
4004	711000	ПОРЕЗ НА ДОХОДАК, ДОБИТ И КАПИТАЛНЕ ДОБИТКЕ (од 4005 до 4007)	7.568.419	8.001.290
4005	711100	Порези на доходак и капиталне добитке које плаћају физичка лица	7.568.419	8.001.290
4006	711200	Порези на добит и капиталне добитке које плаћају предузећа и друга правна лица		
4007	711300	Порези на доходак, добит и капиталне добитке који се не могу разврстати између физичких и правних лица		
4008	712000	ПОРЕЗ НА ФОНД ЗАРАДА (4009)	14	34
4009	712100	Порез на фонд зарада	14	34
4010	713000	ПОРЕЗ НА ИМОВИНУ (од 4011 до 4016)	3.371.084	3.551.509
4011	713100	Периодични порези на непокретности	2.563.945	2.679.508
4012	713200	Периодични порези на нето имовину		
4013	713300	Порези на заоставштину, наслеђе и поклон	23.276	18.440
4014	713400	Порези на финансијске и капиталне трансакције	783.855	853.509
4015	713500	Други једнократни порези на имовину		
4016	713600	Други периодични порези на имовину	8	52
4017	714000	ПОРЕЗ НА ДОБРА И УСЛУГЕ (од 4018 до 4022)	542.761	573.696
4018	714100	Општи порези на добра и услуге		
4019	714300	Добит фискалних монопола		
4020	714400	Порези на појединачне услуге	78.499	63.249
4021	714500	Порези, таксе и накнаде на употребу добара, на дозволу да се добра употребљавају или делатности обављају	464.262	510.447
4022	714600	Други порези на добра и услуге		
4023	715000	ПОРЕЗ НА МЕЂУНАРОДНУ ТРГОВИНУ И ТРАНСАКЦИЈЕ (од 4024 до 4029)		
4024	715100	Царине и друге увозне дажбине		

Ознака ОП	Број кошта	Опис	Износ	
			Претходна година	Текућа година
1	2	3	4	5
4025	715200	Порези на извоз		
4026	715300	Добит извозних или увозних монопола		
4027	715400	Добит по основу разлике између куповног и продајног девизног курса		
4028	715500	Порези на продају или куповину девиза		
4029	715600	Други порези на међународну трговину и трансакције		
4030	716000	ДРУГИ ПОРЕЗИ (4031 + 4032)	221.919	281.917
4031	716100	Други порези које искључиво плаћају предузећа, односно предузетници	221.919	281.917
4032	716200	Други порези које плаћају остала лица или који се не могу идентификовати		
4033	717000	АКЦИЗЕ (од 4034 до 4039)		
4034	717100	Акцизе на деривате нафте		
4035	717200	Акцизе на дуванске прерађевине		
4036	717300	Акцизе на алкохолна пића		
4037	717400	Акцизе на освежавајућа безалкохолна пића		
4038	717500	Акцизе на кафу		
4039	717600	Друге акцизе		
4040	719000	ЈЕДНОКРАТНИ ПОРЕЗ НА ЕКСТРА ПРОФИТ И ЕКСТРА ИМОВИНУ СТЕЧЕНУ КОРИШЋЕЊЕМ ПОСЕБНИХ ПОГОДНОСТИ (од 4041 до 4046)		
4041	719100	Порез на доходак, добит и капиталну добит на терет физичких лица		
4042	719200	Порез на доходак, добит и капиталну добит на терет предузећа и осталих правних лица		
4043	719300	Порез на доходак, добит и капиталну добит нераспоредин између физичких и правних лица		
4044	719400	Остали једнократни порези на имовину		
4045	719500	Остали порези које плаћају искључиво предузећа и предузетници		
4046	719600	Остали порези које плаћају друга или неидентификована лица		
4047	720000	СОЦИЈАЛНИ ДОПРИНОСИ (4048 + 4053)		
4048	721000	ДОПРИНОСИ ЗА СОЦИЈАЛНО ОСИГУРАЊЕ (од 4049 до 4052)		
4049	721100	Доприноси за социјално осигурање на терет запослених		
4050	721200	Доприноси за социјално осигурање на терет послодавца		
4051	721300	Доприноси за социјално осигурање лица која обављају самосталну делатност и незапослених лица		
4052	721400	Доприноси за социјално осигурање који се не могу разврстати		
4053	722000	ОСТАЛИ СОЦИЈАЛНИ ДОПРИНОСИ (од 4054 до 4056)		
4054	722100	Социјални доприноси на терет осигураника		
4055	722200	Социјални доприноси на терет послодавца		
4056	722300	Иммутирани социјални доприноси		
4057	730000	ДОНАЦИЈЕ, ПОМОЋИ И ТРАНСФЕРИ (4058 + 4061 + 4066)	1.356.958	2.574.971
4058	731000	ДОНАЦИЈЕ ОД ИНОСТРАНИХ ДРЖАВА (од 4059 + 4060)	616	6.638
4059	731100	Текуће донације од иностраних држава	616	6.638
4060	731200	Капиталне донације од иностраних држава		
4061	732000	ДОНАЦИЈЕ И ПОМОЋИ ОД МЕЂУНАРОДНИХ ОРГАНИЗАЦИЈА (од 4062 до 4065)	3.256	42.002
4062	732100	Текуће донације од међународних организација	2.075	33.965
4063	732200	Капиталне донације од међународних организација		

Ознака ОП	Број конта	Опис	Износ	
			Претходна година	Текућа година
1	2	3	4	5
4064	732300	Текуће помоћи од ЕУ	1.181	1.451
4065	732400	Капиталне помоћи од ЕУ		6.586
4066	733000	ТРАНСФЕРИ ОД ДРУГИХ НИВОА ВЛАСТИ (4067 + 4068)	1.353.086	2.526.331
4067	733100	Текући трансфери од других нивоа власти	1.199.877	1.238.801
4068	733200	Капитални трансфери од других нивоа власти	153.209	1.287.530
4069	740000	ДРУГИ ПРИХОДИ (4070 + 4077 + 4082 + 4089 + 4092)	3.774.228	5.090.177
4070	741000	ПРИХОДИ ОД ИМОВИНЕ (од 4071 до 4076)	2.179.224	3.122.183
4071	741100	Камате	109.664	96.192
4072	741200	Дивиденде		
4073	741300	Повлачење прихода од квази корпорација		
4074	741400	Приход од имовине који припада имаоцима полиса осигурања	28	505
4075	741500	Закуп непроизведене имовине	2.069.532	3.025.486
4076	741600	Финансијске промене на финансијским линијама		
4077	742000	ПРИХОДИ ОД ПРОДАЈЕ ДОБАРА И УСЛУГА (од 4078 до 4081)	934.740	1.337.760
4078	742100	Приходи од продаје добара и услуга или закупа од стране тржишних организација	703.341	1.108.202
4079	742200	Таксе и накнаде	194.159	174.869
4080	742300	Споредне продаје добара и услуга које врше државне и тржишне јединице	37.240	54.689
4081	742400	Измугране продаје добара и услуга		
4082	743000	НОВЧАНЕ КАЗНЕ И ОДУЗЕТА ИМОВИНСКА КОРИСТ (од 4083 до 4088)	99.950	87.461
4083	743100	Приходи од новчаних казни за кривична дела		
4084	743200	Приходи од новчаних казни за привредне преступе		
4085	743300	Приходи од новчаних казни за прекршаје	99.437	87.138
4086	743400	Приходи од пенала		
4087	743500	Приходи од одузете имовинске користи		
4088	743900	Остале новчане казне, пенали и приходи од одузете имовинске користи	513	323
4089	744000	ДОБРОВОЉНИ ТРАНСФЕРИ ОД ФИЗИЧКИХ И ПРАВНИХ ЛИЦА (4090 + 4091)	1.175	1.119
4090	744100	Текући добровољни трансфери од физичких и правних лица	1.155	1.089
4091	744200	Капитални добровољни трансфери од физичких и правних лица	20	30
4092	745000	МЕШОВИТИ И НЕОДРЕЂЕНИ ПРИХОДИ (4093)	559.139	541.654
4093	745100	Мешовити и неодређени приходи	559.139	541.654
4094	770000	МЕМОРАНДУМСКЕ СТАВКЕ ЗА РЕФУНДАЦИЈУ РАСХОДА (4095 + 4097)	77.318	30.877
4095	771000	МЕМОРАНДУМСКЕ СТАВКЕ ЗА РЕФУНДАЦИЈУ РАСХОДА (4096)		268
4096	771100	Меморандумске ставке за рефундацију расхода		268
4097	772000	МЕМОРАНДУМСКЕ СТАВКЕ ЗА РЕФУНДАЦИЈУ РАСХОДА ИЗ ПРЕТХОДНЕ ГОДИНЕ (4098)	77.318	30.609
4098	772100	Меморандумске ставке за рефундацију расхода из претходне године	77.318	30.609
4099	780000	ТРАНСФЕРИ ИЗМЕЂУ БУЏЕТСКИХ КОРИСНИКА НА ИСТОМ НИВОУ (4100)		
4100	781000	ТРАНСФЕРИ ИЗМЕЂУ БУЏЕТСКИХ КОРИСНИКА НА ИСТОМ НИВОУ (4101 + 4102)		
4101	781100	Трансфери између буџетских корисника на истом нивоу		

Ознака ОП	Број конта	Опис	Износ	
			Претходна година	Текућа година
1	2	3	4	5
4102	781300	Трансфери између организација обавезног социјалног осигурања		
4103	790000	ПРИХОДИ ИЗ БУЏЕТА (4104)		
4104	791000	ПРИХОДИ ИЗ БУЏЕТА (4105)		
4105	791100	Приходи из буџета		
4106	800000	ПРИМАЊА ОД ПРОДАЈЕ НЕФИНАНСИЈСКЕ ИМОВИНЕ (4107 + 4114 + 4121 + 4124)	4.244.142	599.314
4107	810000	ПРИМАЊА ОД ПРОДАЈЕ ОСНОВНИХ СРЕДСТАВА (4108 + 4110 + 4112)	22.264	27.185
4108	811000	ПРИМАЊА ОД ПРОДАЈЕ НЕПОКРЕТНОСТИ (4109)	17.591	22.481
4109	811100	Примања од продаје непокретности	17.591	22.481
4110	812000	ПРИМАЊА ОД ПРОДАЈЕ ПОКРЕТНЕ ИМОВИНЕ (4111)	4.673	4.704
4111	812100	Примања од продаје покретне имовине	4.673	4.704
4112	813000	ПРИМАЊА ОД ПРОДАЈЕ ОСТАЛИХ ОСНОВНИХ СРЕДСТАВА (4113)		
4113	813100	Примања од продаје осталих основних средстава		
4114	820000	ПРИМАЊА ОД ПРОДАЈЕ ЗАЛИХА (4115 + 4117 + 4119)	1.552	1.851
4115	821000	ПРИМАЊА ОД ПРОДАЈЕ РОБНИХ РЕЗЕРВИ (4116)	1.416	1.781
4116	821100	Примања од продаје робних резерви	1.416	1.781
4117	822000	ПРИМАЊА ОД ПРОДАЈЕ ЗАЛИХА ПРОИЗВОДЊЕ (4118)	14	16
4118	822100	Примања од продаје залиха производње	14	16
4119	823000	ПРИМАЊА ОД ПРОДАЈЕ РОБЕ ЗА ДАЉУ ПРОДАЈУ (4120)	122	54
4120	823100	Примања од продаје робе за даљу продају	122	54
4121	830000	ПРИМАЊА ОД ПРОДАЈЕ ДРАГОЦЕНОСТИ (4122)		
4122	831000	ПРИМАЊА ОД ПРОДАЈЕ ДРАГОЦЕНОСТИ (4123)		
4123	831100	Примања од продаје драгоцености		
4124	840000	ПРИМАЊА ОД ПРОДАЈЕ ПРИРОДНЕ ИМОВИНЕ (4125 + 4127 + 4129)	4.220.326	570.278
4125	841000	ПРИМАЊА ОД ПРОДАЈЕ ЗЕМЉИШТА (4126)	4.220.326	570.278
4126	841100	Примања од продаје земљишта	4.220.326	570.278
4127	842000	ПРИМАЊА ОД ПРОДАЈЕ ПОДЗЕМНИХ БЛАГА (4128)		
4128	842100	Примања од продаје подземних блага		
4129	843000	ПРИМАЊА ОД ПРОДАЈЕ ШУМА И ВОДА (4130)		
4130	843100	Примања од продаје шума и вода		
4131	900000	ПРИМАЊА ОД ЗАДУЖИВАЊА И ПРОДАЈЕ ФИНАНСИЈСКЕ ИМОВИНЕ (4132 + 4151)	205.213	68.455
4132	910000	ПРИМАЊА ОД ЗАДУЖИВАЊА (4133 + 4143)	204.153	47.497
4133	911000	ПРИМАЊА ОД ДОМАЋИХ ЗАДУЖИВАЊА (од 4134 до 4142)		
4134	911100	Примања од емитовања домаћих хартија од вредности, изузев акција		
4135	911200	Примања од задуживања од осталих нивоа власти		
4136	911300	Примања од задуживања од јавних финансијских институција у земљи		
4137	911400	Примања од задуживања од пословних банака у земљи		
4138	911500	Примања од задуживања од осталих поверљиваца у земљи		
4139	911600	Примања од задуживања од домаћинстава у земљи		
4140	911700	Примања од домаћих финансијских деривата		
4141	911800	Примања од домаћих меница		

Ознака ОП	Број конта	Опис	Износ	
			Претходна година	Текућа година
1	2	3	4	5
4142	911900	Исправка унутрашњег дуга		
4143	912000	ПРИМАЊА ОД ИНОСТРАНОГ ЗАДУЖИВАЊА (од 4144 до 4150)	204.153	47.497
4144	912100	Примања од емитовања хартија од вредности, изузев акција, на иностраном финансијском тржишту		
4145	912200	Примања од задуживања од иностраних држава		
4146	912300	Примања од задуживања од мултилатералних институција	204.153	47.497
4147	912400	Примања од задуживања од иностраних пословних банака		
4148	912500	Примања од задуживања од осталих иностраних поверљиваца		
4149	912600	Примања од иностраних финансијских деривата		
4150	912900	Исправка спољног дуга		
4151	920000	ПРИМАЊА ОД ПРОДАЈЕ ФИНАНСИЈСКЕ ИМОВИНЕ (4152 + 4162)	1.060	20.958
4152	921000	ПРИМАЊА ОД ПРОДАЈЕ ДОМАЋЕ ФИНАНСИЈСКЕ ИМОВИНЕ (од 4153 до 4161)	1.060	20.958
4153	921100	Примања од продаје домаћих хартија од вредности, изузев акција		
4154	921200	Примања од отплате кредита датих осталим нивоима власти		
4155	921300	Примања од отплате кредита датих домаћим јавним финансијским институцијама		
4156	921400	Примања од отплате кредита датих домаћим пословним банкама		
4157	921500	Примања од отплате кредита датих домаћим јавним нефинансијским институцијама		
4158	921600	Примања од отплате кредита датих физичким лицима и домаћинствима у земљи	1.060	818
4159	921700	Примања од отплате кредита датих удружењима грађана у земљи		
4160	921800	Примања од отплате кредита датих нефинансијским приватним предузећима у земљи		
4161	921900	Примања од продаје домаћих акција и осталог капитала		20.140
4162	922000	ПРИМАЊА ОД ПРОДАЈЕ СТРАНЕ ФИНАНСИЈСКЕ ИМОВИНЕ (од 4163 до 4170)		
4163	922100	Примања од продаје страних хартија од вредности, изузев акција		
4164	922200	Примања од отплате кредита датих страним владама		
4165	922300	Примања од отплате кредита датих међународним организацијама		
4166	922400	Примања од отплате кредита датих страним пословним банкама		
4167	922500	Примања од отплате кредита датих страним нефинансијским институцијама		
4168	922600	Примања од отплате кредита датих страним невладиним организацијама		
4169	922700	Примања од продаје страних акција и осталог капитала		
4170	922800	Примања од продаје стране валуте		
4171		НОВЧАНИ ОДЛИЦИ (4172 + 4340 + 4386)	19.318.087	18.702.368
4172	400000	ТЕКУЋИ РАСХОДИ (4173 + 4195 + 4240 + 4255 + 4279 + 4292 + 4308 + 4323)	13.903.120	14.416.978
4173	410000	РАСХОДИ ЗА ЗАПОСЛЕНЕ (4174 + 4176 + 4180 + 4182 + 4187 + 4189 + 4191 + 4193)	3.194.521	3.173.177
4174	411000	ПЛАТЕ, ДОДАЦИ И НАКНАДЕ ЗАПОСЛЕНИХ (ЗАРАДЕ) (4175)	2.541.591	2.512.621

Ознака ОП	Број конта	Опис	Износ	
			Претходна година	Текућа година
1	2	3	4	5
4175	411100	Плате, додаци и накнаде запослених	2.541.591	2.512.621
4176	412000	СОЦИЈАЛНИ ДОПРИНОСИ НА ТЕРЕТ ПОСЛОДАВЦА (од 4177 до 4179)	454.962	449.705
4177	412100	Допринос за пензијско и инвалидско осигурање	305.023	301.513
4178	412200	Допринос за здравствено осигурање	130.889	129.366
4179	412300	Допринос за незапосленост	19.050	18.826
4180	413000	НАКНАДЕ У НАТУРИ (4181)	70.956	69.807
4181	413100	Накнаде у природи	70.956	69.807
4182	414000	СОЦИЈАЛНА ДАВАЊА ЗАПОСЛЕНИМА (од 4183 до 4186)	40.628	47.693
4183	414100	Исплата накнада за време одсуствовања с посла на терет фондова	10.692	22.472
4184	414200	Расходи за образовање деце запослених		
4185	414300	Отпремине и помоћи	25.629	20.388
4186	414400	Помоћ у медицинском лечењу запосленог или чланова уже породице и друге помоћи запосленом	4.307	4.833
4187	415000	НАКНАДЕ ТРОШКОВА ЗА ЗАПОСЛЕНЕ (4188)	42.205	46.809
4188	415100	Накнаде трошкова за запослене	42.205	46.809
4189	416000	НАГРАДЕ ЗАПОСЛЕНИМА И ОСТАЛИ ПОСЕБНИ РАСХОДИ (4190)	44.179	46.542
4190	416100	Награде запосленима и остали посебни расходи	44.179	46.542
4191	417000	ПОСЛАНИЧКИ ДОДАТАК (4192)		
4192	417100	Посланички додатак		
4193	418000	СУДИЈСКИ ДОДАТАК (4194)		
4194	418100	Судијски додатак		
4195	420000	КОРНИЋЕЊЕ УСЛУГА И РОБА (4196 + 4204 + 4210 + 4219 + 4227 + 4230)	4.417.208	4.837.593
4196	421000	СТАЛНИ ТРОШКОВИ (од 4197 до 4203)	932.373	1.007.774
4197	421100	Трошкови платног промета и банкарских услуга	18.346	19.934
4198	421200	Енергетске услуге	489.067	516.752
4199	421300	Комуналне услуге	277.546	298.078
4200	421400	Услуге комуникација	63.681	63.626
4201	421500	Трошкови осигурања	51.271	64.311
4202	421600	Закуп имовине и опреме	26.621	34.629
4203	421900	Остали трошкови	5.841	10.444
4204	422000	ТРОШКОВИ ПУТОВАЊА (од 4205 до 4209)	14.190	14.820
4205	422100	Трошкови службених путовања у земљи	5.527	5.888
4206	422200	Трошкови службених путовања у иностранство	8.092	8.241
4207	422300	Трошкови путовања у оквиру редовног рада	258	300
4208	422400	Трошкови путовања ученика	12	51
4209	422900	Остали трошкови транспорта	301	340
4210	423000	УСЛУГЕ ПО УГОВОРУ (од 4211 до 4218)	749.795	784.723
4211	423100	Административне услуге	14.413	14.163
4212	423200	Комуналне услуге	11.153	17.978
4213	423300	Услуге образовања и усавршавања запослених	9.033	7.400
4214	423400	Услуге информисања	54.194	59.427
4215	423500	Стручне услуге	224.451	286.552
4216	423600	Услуге за домаћинство и угоститељство	7.585	8.419
4217	423700	Репрезентација	16.300	13.463
4218	423900	Остале опште услуге	412.666	377.319
4219	424000	СПЕЦИЈАЛИЗОВАНЕ УСЛУГЕ (од 4220 до 4226)	2.223.337	2.403.902
4220	424100	Пољопривредне услуге	77.291	102.646
4221	424200	Услуге образовања, културе и спорта	62.131	126.548
4222	424300	Медицинске услуге	12.589	11.862
4223	424400	Услуге одржавања аутопутева		

Ознака ОП	Број конта	Опис	Износ	
			Претходна година	Текућа година
1	2	3	4	5
4224	424500	Услуге одржавања националних паркова и природних површина	4.648	5.922
4225	424600	Услуге очувања животне средине, науке и геодетске услуге	187.673	197.222
4226	424900	Остале специјализоване услуге	1.879.005	1.959.702
4227	425000	ТЕКУЋЕ ПОПРАВКЕ И ОДРЖАВАЊЕ (УСЛУГЕ И МАТЕРИЈАЛИ) (4228 + 4229)	96.509	114.432
4228	425100	Текуће поправке и одржавање зграда и објеката	43.592	62.779
4229	425200	Текуће поправке и одржавање опреме	52.917	51.653
4230	426000	МАТЕРИЈАЛ (од 4231 до 4239)	401.004	511.942
4231	426100	Административни материјал	59.265	57.688
4232	426200	Материјали за пољопривреду		
4233	426300	Материјали за образовање и усавршавање запослених	10.281	11.945
4234	426400	Материјали за саобраћај	23.351	23.577
4235	426500	Материјали за очување животне средине и науку	211	267
4236	426600	Материјали за образовање, културу и спорт	7.156	18.660
4237	426700	Медицински и лабораторијски материјали		
4238	426800	Материјали за одржавање хигијене и угоститељство	272.065	366.779
4239	426900	Материјали за посебне намене	28.675	33.026
4240	430000	АМОРТИЗАЦИЈА И УПОТРЕБА СРЕДСТАВА ЗА РАД (4241 + 4245 + 4247 + 4249 + 4253)		
4241	431000	АМОРТИЗАЦИЈА НЕКРЕТНИНА И ОПРЕМЕ (од 4242 до 4244)		
4242	431100	Амортизација зграда и грађевинских објеката		
4243	431200	Амортизација опреме		
4244	431300	Амортизација осталих некретнина и опреме		
4245	432000	АМОРТИЗАЦИЈА КУЛТИВИСАНЕ ИМОВИНЕ (4246)		
4246	432100	Амортизација култивисане имовине		
4247	433000	УПОТРЕБА ДРАГОЦЕНОСТИ (4248)		
4248	433100	Употреба драгоцености		
4249	434000	УПОТРЕБА ПРИРОДНЕ ИМОВИНЕ (од 4250 до 4252)		
4250	434100	Употреба земљишта		
4251	434200	Употреба подземног блага		
4252	434300	Употреба шума и вола		
4253	435000	АМОРТИЗАЦИЈА НЕМАТЕРИЈАЛНЕ ИМОВИНЕ (4254)		
4254	435100	Амортизација нематеријалне имовине		
4255	440000	ОТПЛАТА КАМАТА И ПРАТЕЋИ ТРОШКОВИ ЗАДУЖИВАЊА (4256 + 4266 + 4273 + 4275)	172.058	147.949
4256	441000	ОТПЛАТА ДОМАЋИХ КАМАТА (од 4257 до 4265)	171.474	147.651
4257	441100	Отплата камата на домаће хартије од вредности	171.474	147.651
4258	441200	Отплата камата осталим нивоима власти		
4259	441300	Отплата камата домаћим јавним финансијским институцијама		
4260	441400	Отплата камата домаћим пословним банкама		
4261	441500	Отплата камата осталим домаћим кредиторима		
4262	441600	Отплата камата домаћинствима у земљи		
4263	441700	Отплата камата на домаће финансијске деривате		
4264	441800	Отплата камата на домаће меннице		
4265	441900	Финансијске промене на финансијским линијама		
4266	442000	ОТПЛАТА СТРАНИХ КАМАТА (од 4267 до 4272)		
4267	442100	Отплата камата на хартије од вредности смитоване на иностраном финансијском тржишту		
4268	442200	Отплата камата страним владама		

Ознака ОП	Број конта	Опис	Износ	
			Претходна година	Текућа година
1	2	3	4	5
4269	442300	Отплата камата мултилатералним институцијама		
4270	442400	Отплата камата страним пословним банкама		
4271	442500	Отплата камата осталим страним кредиторима		
4272	442600	Отплата камата на стране финансијске деривате		
4273	443000	ОТПЛАТА КАМАТА ПО ГАРАНЦИЈАМА (4274)		
4274	443100	Отплата камата по гаранцијама		
4275	444000	ПРАТЕЋИ ТРОШКОВИ ЗАДУЖИВАЊА (од 4276 до 4278)	584	298
4276	444100	Негативне курсне разлике		11
4277	444200	Казне за кашњење	584	255
4278	444300	Остали пратећи трошкови задуживања		32
4279	450000	СУБВЕНЦИЈЕ (4280 + 4283 + 4286 + 4289)	1.155.903	1.274.573
4280	451000	СУБВЕНЦИЈЕ ЈАВНИМ НЕФИНАНСИЈСКИМ ПРЕДУЗЕЋИМА И ОРГАНИЗАЦИЈАМА (4281 + 4282)	1.073.502	1.195.396
4281	451100	Текуће субвенције јавним нефинансијским предузећима и организацијама	163.654	214.404
4282	451200	Капиталне субвенције јавним нефинансијским предузећима и организацијама	909.848	980.992
4283	452000	СУБВЕНЦИЈЕ ПРИВАТНИМ ФИНАНСИЈСКИМ ИНСТИТУЦИЈАМА (4284 + 4285)	861	494
4284	452100	Текуће субвенције приватним финансијским институцијама	861	494
4285	452200	Капиталне субвенције приватним финансијским институцијама		
4286	453000	СУБВЕНЦИЈЕ ЈАВНИМ ФИНАНСИЈСКИМ ИНСТИТУЦИЈАМА (4287 + 4288)		
4287	453100	Текуће субвенције јавним финансијским институцијама		
4288	453200	Капиталне субвенције јавним финансијским институцијама		
4289	454000	СУБВЕНЦИЈЕ ПРИВАТНИМ ПРЕДУЗЕЋИМА (4290 + 4291)	81.540	78.683
4290	454100	Текуће субвенције приватним предузећима	81.540	78.683
4291	454200	Капиталне субвенције приватним предузећима		
4292	460000	ДОТАЦИЈЕ, ДОТАЦИЈЕ И ТРАНСФЕРИ (4293 + 4296 + 4299 + 4302 + 4305)	3.161.362	3.135.300
4293	461000	ДОТАЦИЈЕ СТРАНИМ ВЛАДАМА (4294 + 4295)		
4294	461100	Текуће донације страним владама		
4295	461200	Капиталне донације страним владама		
4296	462000	ДОТАЦИЈЕ МЕЂУНАРОДНИМ ОРГАНИЗАЦИЈАМА (4297 + 4298)	969	961
4297	462100	Текуће донације међународним организацијама	969	961
4298	462200	Капиталне донације међународним организацијама		
4299	463000	ТРАНСФЕРИ ОСТАЛИМ НИВОНМА ВЛАСТИ (4300 + 4301)	2.729.471	2.680.484
4300	463100	Текући трансфери осталим нивоима власти	1.814.756	1.858.230
4301	463200	Капитални трансфери осталим нивоима власти	914.715	822.254
4302	464000	ДОТАЦИЈЕ ОРГАНИЗАЦИЈАМА ОБАВЕЗНОГ СОЦИЈАЛНОГ ОСИГУРАЊА (4303 + 4304)		
4303	464100	Текуће донације организацијама обавезног социјалног осигурања		
4304	464200	Капиталне донације организацијама обавезног социјалног осигурања		
4305	465000	ОСТАЛЕ ДОТАЦИЈЕ И ТРАНСФЕРИ (4306 + 4307)	430.922	453.855
4306	465100	Остале текуће донације и трансфери	430.922	385.736
4307	465200	Остале капиталне донације и трансфери		68.119

Ознака ОП	Број конта	Опис	Износ	
			Претходна година	Текућа година
1	2	3	4	5
4308	470000	СОЦИЈАЛНО ОСИГУРАЊЕ И СОЦИЈАЛНА ЗАШТИТА (4309 + 4313)	135.725	298.712
4309	471000	ПРАВА ИЗ СОЦИЈАЛНОГ ОСИГУРАЊА (ОРГАНИЗАЦИЈЕ ОБАВЕЗНОГ СОЦИЈАЛНОГ ОСИГУРАЊА) (од 4310 до 4312)		
4310	471100	Права из социјалног осигурања која се исплаћују непосредно домаћинствима		
4311	471200	Права из социјалног осигурања која се исплаћују непосредно пружаоцима услуга		
4312	471900	Трансфери другим организацијама обавезног социјалног осигурања за доприносе за осигурање		
4313	472000	НАКНАДЕ ЗА СОЦИЈАЛНУ ЗАШТИТУ ИЗ БУЏЕТА (од 4314 до 4322)	135.725	298.712
4314	472100	Накнаде из буџета у случају болести и инвалидности		
4315	472200	Накнаде из буџета за породично одсуство		
4316	472300	Накнаде из буџета за децу и породицу	132.610	261.361
4317	472400	Накнаде из буџета за случај незапослености		
4318	472500	Старосне и породичне пензије из буџета		
4319	472600	Накнаде из буџета у случају смрти	3.115	2.733
4320	472700	Накнаде из буџета за образовање, културу, науку и спорт		
4321	472800	Накнаде из буџета за становање и живот		34.618
4322	472900	Остале накнаде из буџета		
4323	480000	ОСТАЛИ РАСХОДИ (4324 + 4327 + 4331 + 4333 + 4336 + 4338)	1.666.343	1.549.674
4324	481000	ДОТАЦИЈЕ НЕВЛАДИНИМ ОРГАНИЗАЦИЈАМА (4325 + 4326)	737.886	892.056
4325	481100	Дотације непрофитним организацијама које пружају помоћ домаћинствима	61.460	49.710
4326	481900	Дотације осталим непрофитним институцијама	676.426	842.346
4327	482000	ПОРЕЗИ, ОБАВЕЗНЕ ТАКСЕ И КАЗНЕ (од 4328 до 4330)	151.627	141.246
4328	482100	Остали порези	131.759	132.492
4329	482200	Обавезне таксе	19.718	8.753
4330	482300	Новчане казне и пенали	150	1
4331	483000	НОВЧАНЕ КАЗНЕ И ПЕНАЛИ ПО РЕШЕЊУ СУДОВА (4332)	692.016	345.313
4332	483100	Новчане казне и пенали по решењу судова	692.016	345.313
4333	484000	НАКНАДА ШТЕТЕ ЗА ПОВРЕДЕ ИЛИ ШТЕТУ НАСТАЛУ УСЛЕД ЕЛЕМЕНТАРНИХ НЕПОГОДА ИЛИ ДРУГИХ ПРИРОДНИХ УЗРОКА (4334 + 4335)	1.440	
4334	484100	Накнада штете за повреде или штету насталу услед елементарних непогода	1.440	
4335	484200	Накнада штете од дивљачи		
4336	485000	НАКНАДА ШТЕТЕ ЗА ПОВРЕДЕ ИЛИ ШТЕТУ НАНЕТУ ОД СТРАНЕ ДРЖАВНИХ ОРГАНА (4337)	83.374	171.059
4337	485100	Накнада штете за повреде или штету нанету од стране државних органа	83.374	171.059
4338	489000	РАСХОДИ КОЈИ СЕ ФИНАНСИРАЈУ ИЗ СРЕДСТАВА ЗА РЕАЛИЗАЦИЈУ НАЦИОНАЛНОГ ИНВЕСТИЦИОНОГ ПЛАНА (4339)		
4339	489100	Расходи који се финансирају из средстава за реализацију националног инвестиционог плана		
4340	500000	ИЗДАЦИ ЗА НЕФИНАНСИЈСКУ ИМОВИНУ (4341 + 4363 + 4372 + 4375 + 4383)	5.057.592	3.932.815
4341	510000	ОСНОВНА СРЕДСТВА (4342 + 4347 + 4357 + 4359 + 4361)	4.608.873	3.163.174

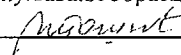
Ознака ОП	Број конта	Опис	Износ	
			Претходна година	Текућа година
1	2	3	4	5
4342	511000	ЗГРАДЕ И ГРАЂЕВИНСКИ ОБЈЕКТИ (од 4343 до 4346)	4.467.274	2.817.798
4343	511100	Куповина зграда и објеката		
4344	511200	Изградња зграда и објеката	4.390.040	2.592.008
4345	511300	Капитално одржавање зграда и објеката	22.762	156.172
4346	511400	Пројектно планирање	54.472	69.618
4347	512000	МАШИНЕ И ОПРЕМА (од 4348 до 4356)	94.065	178.246
4348	512100	Опрема за саобраћај	12.123	16.296
4349	512200	Административна опрема	55.728	122.126
4350	512300	Опрема за пољопривреду		
4351	512400	Опрема за заштиту животне средине		
4352	512500	Медицинска и лабораторијска опрема	264	326
4353	512600	Опрема за образовање, науку, културу и спорт	17.165	25.759
4354	512700	Опрема за војску		
4355	512800	Опрема за јавну безбедност	8.559	4.693
4356	512900	Опрема за производњу, моторна, непокретна и немоторна опрема	226	9.046
4357	513000	ОСТАЛЕ НЕКРЕТНИНЕ И ОПРЕМА (4358)	32.183	108.033
4358	513100	Остале некретнине и опрема	32.183	108.033
4359	514000	КУЛТИВИСАНА ИМОВИНА (4360)		
4360	514100	Култивисана имовина		
4361	515000	НЕМАТЕРИЈАЛНА ИМОВИНА (4362)	15.351	59.097
4362	515100	Нематеријална имовина	15.351	59.097
4363	520000	ЗАЛИХЕ (4364 + 4366 + 4370)	12.935	21.955
4364	521000	РОБНЕ РЕЗЕРВЕ (4365)	12.935	21.955
4365	521100	Робне резерве	12.935	21.955
4366	522000	ЗАЛИХЕ ПРОИЗВОДЊЕ (од 4367 до 4369)		
4367	522100	Залихе материјала		
4368	522200	Залихе недовршене производње		
4369	522300	Залихе готових производа		
4370	523000	ЗАЛИХЕ РОБЕ ЗА ДАЉУ ПРОДАЈУ (4371)		
4371	523100	Залихе робе за даљу продају		
4372	530000	ДРАГОЦЕНОСТИ (4373)		
4373	531000	ДРАГОЦЕНОСТИ (4374)		
4374	531100	Драгоцености		
4375	540000	ПРИРОДНА ИМОВИНА (4376 + 4378 + 4380)	435.784	747.686
4376	541000	ЗЕМЉИШТЕ (4377)	435.784	747.686
4377	541100	Земљиште	435.784	747.686
4378	542000	РУДНА БОГАТСТВА (4379)		
4379	542100	Копови		
4380	543000	ШУМЕ И ВОДЕ (4381 + 4382)		
4381	543100	Шуме		
4382	543200	Воде		
4383	55000	НЕФИНАНСИЈСКА ИМОВИНА КОЈА СЕ ФИНАНСИРА ИЗ СРЕДСТАВА ЗА РЕАЛИЗАЦИЈУ НАЦИОНАЛНОГ ИНВЕСТИЦИОНОГ ПЛАНА (4384)		
4384	551000	НЕФИНАНСИЈСКА ИМОВИНА КОЈА СЕ ФИНАНСИРА ИЗ СРЕДСТАВА ЗА РЕАЛИЗАЦИЈУ НАЦИОНАЛНОГ ИНВЕСТИЦИОНОГ ПЛАНА (4385)		
4385	551100	Нефинансијска имовина која се финансира из средстава за реализацију националног инвестиционог плана		
4386	600000	ИЗДАЦИ ЗА ОТПЛАТУ ГЛАВИЦЕ И НАБАВКУ ФИНАНСИЈСКЕ ИМОВИНЕ (4387 + 4412)	357.375	352.575
4387	610000	ОТПЛАТА ГЛАВИЦЕ (4388 + 4398 + 4406 + 4408 + 4410)	356.875	352.575

Ознака ОП	Број конта	Опис	Износ	
			Претходна година	Текућа година
1	2	3	4	5
4388	611000	ОТПЛАТА ГЛАВНИЦЕ ДОМАЋИМ КРЕДИТОРИМА (од 4389 до 4397)	356.875	352.575
4389	611100	Отплата главнице на домаће хартије од вредности, изузев акција	356.875	352.575
4390	611200	Отплата главнице осталим нивоима власти		
4391	611300	Отплата главнице домаћим јавним финансијским институцијама		
4392	611400	Отплата главнице домаћим пословним банкама		
4393	611500	Отплата главнице осталим домаћим кредиторима		
4394	611600	Отплата главнице домаћинствима у земљи		
4395	611700	Отплата главнице на домаће финансијске деривате		
4396	611800	Отплата домаћих меница		
4397	611900	Исправка унутрашњег дуга		
4398	612000	ОТПЛАТА ГЛАВНИЦЕ СТРАНИМ КРЕДИТОРИМА (од 4399 до 4405)		
4399	612100	Отплата главнице на хартије од вредности, изузев акција, емитоване на иностраном финансијском тржишту		
4400	612200	Отплата главнице страним владама		
4401	612300	Отплата главнице мултилатералним институцијама		
4402	612400	Отплата главнице страним пословним банкама		
4403	612500	Отплата главнице осталим страним кредиторима		
4404	612600	Отплата главнице на стране финансијске деривате		
4405	612900	Исправка спољног дуга		
4406	613000	ОТПЛАТА ГЛАВНИЦЕ ПО ГАРАНЦИЈАМА (4407)		
4407	613100	Отплата главнице по гаранцијама		
4408	614000	ОТПЛАТА ГЛАВНИЦЕ ЗА ФИНАНСИЈСКИ ЛИЗИНГ (4409)		
4409	614100	Отплата главнице за финансијски лизинг		
4410	615000	ОТПЛАТА ГАРАНЦИЈА ПО КОМЕРЦИЈАЛНИМ ТРАНСАКЦИЈАМА (4411)		
4411	615100	Отплата гаранција по комерцијалним трансакцијама		
4412	620000	НАБАВКА ФИНАНСИЈСКЕ ИМОВИНЕ (4413 + 4423 + 4432)	500	
4413	621000	НАБАВКА ДОМАЋЕ ФИНАНСИЈСКЕ ИМОВИНЕ (од 4414 до 4422)	500	
4414	621100	Набавка домаћих хартија од вредности, изузев акција		
4415	621200	Кредити осталим нивоима власти		
4416	621300	Кредити домаћим јавним финансијским институцијама		
4417	621400	Кредити домаћим пословним банкама		
4418	621500	Кредити домаћим нефинансијским јавним институцијама		
4419	621600	Кредити физичким лицима и домаћинствима у земљи		
4420	621700	Кредити невладиним организацијама у земљи		
4421	621800	Кредити домаћим нефинансијским приватним предузећима		
4422	621900	Набавка домаћих акција и осталог капитала	500	
4423	622000	НАБАВКА СТРАНЕ ФИНАНСИЈСКЕ ИМОВИНЕ (од 4424 до 4431)		
4424	622100	Набавка страних хартија од вредности, изузев акција		
4425	622200	Кредити страним владама		
4426	622300	Кредити међународним организацијама		
4427	622400	Кредити страним пословним банкама		
4428	622500	Кредити страним нефинансијским институцијама		
4429	622600	Кредити страним невладиним организацијама		
4430	622700	Набавка страних акција и осталог капитала		
4431	622800	Куповина стране валуте		


Ознака ОП	Број конта	Опис	Износ	
			Претходна година	Текућа година
1	2	3	4	5
4432	623000	НАБАВКА ФИНАНСИЈСКЕ ИМОВИНЕ КОЈА СЕ ФИНАНСИРА ИЗ СРЕДСТАВА ЗА РЕАЛИЗАЦИЈУ НАЦИОНАЛНОГ ИНВЕСТИЦИОНОГ ПЛАНА (4433)		
4433	623100	Набавка финансијске имовине која се финансира из средстава за реализацију националног инвестиционог плана		
4434		ВИШАК НОВЧАНИХ ПРИЛИВА (4001 – 4171) > 0	2.043.969	2.069.872
4435		МАЉАК НОВЧАНИХ ПРИЛИВА (4171 – 4001) > 0		
4436		САЛДО ГОТОВИНЕ НА ПОЧЕТКУ ГОДИНЕ	2.922.634	4.717.322
4437		КОРИГОВАНИ ПРИЛИВИ ЗА ПРИМЉЕНА СРЕДСТВА У ОБРАЧУНУ (4001 + 4438)	21.371.518	21.191.974
4438		Корекција новчаних прилива за наплаћена средства која се не евидентирају преко класа 700000, 800000 и 900000	9.462	419.734
4439		КОРИГОВАНИ ОДЛИВИ ЗА ИСПЛАЋЕНА СРЕДСТВА У ОБРАЧУНУ (4171 – 4440 + 4441)	19.576.830	18.784.395
4440		Корекција новчаних одлива за износ обрачунате амортизације књижене на терет сопствених прихода		
4441		Корекција новчаних одлива за износ плаћених расхода који се не евидентирају преко класе 400000, 500000 и 600000	258.743	82.027
4442		САЛДО ГОТОВИНЕ НА КРАЈУ ГОДИНЕ (4436 + 4437 – 4439)	4.717.322	7.124.901

Датум, 04.05.2018. године

Лице одговорно за
попуњавање обрасца



Наредбодатац



7	5	5	0	3	6	5	4	0	8	9	6	1	5	4	9	8								
1	2	3	4	5	6	7	8	9	10	11	12	13	14	15	16	17	18	19	20	21	22	23	24	
Врста посла		Јединствени број КБС		Јединствени број КБС		Седиште УТ		Надлежни директор																

ПОПУЊАВА УПРАВА ЗА ТРЕЗОР - ФИЛИЈАЛА

НАЗИВ КОРИСНИКА БУЏЕТСКИХ СРЕДСТАВА
КОНСОЛИДОВАНИ РАЧУН БУЏЕТА ГРАДА НОВОГ САДА

СЕДИШТЕ **НОВИ САД** МАТИЧНИ БРОЈ **08965498**

ПИБ **109924914** БРОЈ ПОДРАЧУНА **840-58640-69**

НАЗИВ НАДЛЕЖНОГ ДИРЕКТНОГ КОРИСНИКА БУЏЕТСКИХ СРЕДСТАВА
 (Попуњава само индиректни корисник буџетских средстава)

ИЗВЕШТАЈ О ИЗВРШЕЊУ БУЏЕТА
 у периоду од 01.01.2017. до 31.12.2017. године

1. УКУПНИ ПРИХОДИ И ПРИМАЊА

(У хиљадама динара)

Ознака ОП	Број конта	Опис	Износ планираних прихода и примања	Износ остварених прихода и примања					Из осталих издвајања	
				Укупно (од 6 до 11)	Републике	Аутономне покрајине	Општине / градови	ООСО		Из донација и поклона
1	2	3	4	5	6	7	8	9	10	11
5001		ТЕКУЋИ ПРИХОДИ И ПРИМАЊА ОД ПРОДАЈЕ НЕФИНАНСИЈСКЕ ИМОВИНЕ (5002 + 5106)	20.587.440	20.703.785	250.429	1.357.220	18.371.141		49.759	675.236
5002	700000	ТЕКУЋИ ПРИХОДИ (5003 + 5047 + 5057 + 5069 + 5094 + 5099 + 5103)	19.471.940	20.104.471	250.429	1.357.220	18.371.141		49.759	75.922
5003	710000	ПОРЕЗИ (5004 + 5008 + 5010 + 5017 + 5023 + 5030 + 5033 + 5040)	12.140.846	12.408.446			12.408.446			
5004	711000	ПОРЕЗ НА ДОХОДАК, ЛОБИТ И КАПИТАЛНЕ ДОБИТКЕ (од 5005 до 5007)	7.849.039	8.001.290			8.001.290			
5005	711100	Порези на доходак и капиталне добитке које плаћају физичка лица	7.849.039	8.001.290			8.001.290			

Узика ОП	Број конта	Опис	Износ планираних прихода и примања	Износ остварених прихода и примања						Из осталих извора			
				Укупно (од 6 до 11)	Републичке посрајине	Општине/ града	ООСО	ИЗ локација и походи	ИЗ				
											5	6	7
5073	741300	Повлачење прихода од квати корпорација											
5074	741400	Приход од имовине који припада ималошма полиса осигурања	150			54							451
5075	741500	Закуп испроизведене имовине	2.394.032			3.025.486							
5076	741600	Финансијске промене на финансијским лизицима											
5077	742000	ПРИХОДИ ОД ПРОДАЈЕ ДОБАРА И УСЛУГА (од 5078 до 5081)	1.397.287			1.337.760							68.315
5078	742100	Приход од продаје добара и услуга или закупа од стране тржишних организација	1.129.787			1.108.202							68.285
5079	742200	Таксе и накнаде	197.000			174.869							
5080	742300	Средствне продаје добара и услуга које врше државне истражне јединице	70.500			54.689							30
5081	742400	Импутиране продаје добара и услуга											
5082	743000	ИМОВИНЕ КАЗИНО И ОДЗЕТА ИМОВИНСКА КОРИСТ (од 5083 до 5088)	93.560			87.461							
5083	743100	Приход од новчаних казни за кривична дела											
5084	743200	Приход од новчаних казни за привредне преступе											
5085	743300	Приход од новчаних казни за прекршаје	93.050			87.138							
5086	743400	Приход од пенала											
5087	743500	Приход од одузете имовинске користи											
5088	743900	Остале новчаче казне, пенали и приходи од одузете имовинске користи	510			323							
5089	744000	ДОБРОВОЉНИ ТРАНСФЕРИ ОД ФИЗИЧКИХ И ПРАВНИХ ЛИЦА (5090 + 5091)	1.047			1.119						1.119	
5090	744100	Текући добровољни трансфери од физичких и правних лица	1.017			1.089						1.089	
5091	744200	Капитални добровољни трансфери од физичких и правних лица	30			30						30	
5092	745000	МЕШОВИТИ И НЕОДРЕЂЕНИ ПРИХОДИ (5093)	289.974			541.654						540.036	1.618
5093	745100	Мешовити и неодређени приходи	289.974			541.654						540.036	1.618

Ошак ОП	Број конта	Опис	Износ планираних прихода и пошљања	Укупно (од 6 до 11)	Износ остварених прихода и прихода						Из остаћих извора	
					Републичке		Општине /		ООСО	Из донација и помоћи		Из
					покрајине	града	Аутономне	Општине /				
1	2	3	4	5	6	7	8	9	10	11		
5114	820000	ПРИМАЊА ОД ПРОДАЈЕ ЗАЛНА (5115 + 5117 + 5119)	2.500	1.851						1.851		
5115	821000	ПРИМАЊА ОД ПРОДАЈЕ РОБНИХ РЕЗЕРВИ (5116)	2.500	1.781						1.781		
5116	821100	Прихода од продаје робних резерви	2.500	1.781						1.781		
5117	822000	ПРИМАЊА ОД ПРОДАЈЕ ЗАЛНА ПРОИЗВОДИЋЕ (5118)		16						16		
5118	822100	Прихода од продаје залиха произвођаче		16						16		
5119	823000	ПРИМАЊА ОД ПРОДАЈЕ РОБЕ ЗА ДАЉУ ПРОДАЈУ (5120)		54						54		
5120	823100	Прихода од продаје робе за даљу продају		54						54		
5121	830000	ПРИМАЊА ОД ПРОДАЈЕ ДРАГОЦЕНОСТИ (5122)										
5122	831000	ПРИМАЊА ОД ПРОДАЈЕ ДРАГОЦЕНОСТИ (5123)										
5123	831100	Прихода од продаје драгоцености										
5124	840000	ПРИМАЊА ОД ПРОДАЈЕ ПРИРОДНЕ ИМОВИНЕ (5125 + 5127 + 5129)	1.100.000	570.278						570.278		
5125	841000	ПРИМАЊА ОД ПРОДАЈЕ ЗЕМЉИШТА (5126)	1.100.000	570.278						570.278		
5126	841100	Прихода од продаје земљишта	1.100.000	570.278						570.278		
5127	842000	ПРИМАЊА ОД ПРОДАЈЕ ПОДЗЕМНИХ БЛАГА (5128)										
5128	842100	Прихода од продаје подземних блага										
5129	843000	ПРИМАЊА ОД ПРОДАЈЕ ШУМА И ВОДА (5130)										
5130	843100	Прихода од продаје шума и вода										
5131	900000	ПРИМАЊА ОД ЗАДУЖИВАЊА И ПРОДАЈЕ ФИНАНСИЈСКЕ ИМОВИНЕ (5132 + 5143)	430.099	68.455						68.455		
5132	910000	ПРИМАЊА ОД ЗАДУЖИВАЊА (5133 + 5143)	429.774	47.497						47.497		
5133	911000	ПРИМАЊА ОД ДОМАЋИХ ЗАДУЖИВАЊА (од 5134 до 5142)	381.066									
5134	911100	Прихода од сликовања локалних хартија од вредности, изузе акција	381.066									

Означак ОП	Број кошта	Опис	Износ планираних прихода и расхода	Износ остварених прихода и прихода					Из донација и помоћи	Из осталих извода
				Укупно (од 6 до 11)	Републике	Аутономне покрајине	Општине / града	ООСО		
1	2	3	4	5	6	7	8	9	10	11
5136	921400	Прихода од отплате кредита домаћим пословним банкама								
5137	921500	Прихода од отплате кредита датих домаћим јединим нефинансијским институцијама								
5138	921600	Прихода од отплате кредита датих физичким лицима и домаћинствима у земљи	325	818						818
5139	921700	Прихода од отплате кредита датих удружењима грађана у земљи								
5160	921800	Прихода од отплате кредита датих нефинансијским припадницима предузећа у земљи								
5161	921900	Прихода од продаје домаћих акција и остаток капитала		20.140						20.140
5162	922000	ПРИМАЊА ОД ПРОДАЈЕ СТРАНЕ ФИНАНСИЈСКЕ ИМОВИНЕ (од 5163 до 5170)								
5163	922100	Прихода од продаје страних хартија од вредности, изузев акција								
5164	922200	Прихода од отплате кредита датих страним владима								
5165	922300	Прихода од отплате кредита датих међународним институцијама								
5166	922400	Прихода од отплате кредита датих страним пословним банкарима								
5167	922500	Прихода од отплате кредита датих страним нефинансијским институцијама								
5168	922600	Прихода од отплате кредита датих страним пословним институцијама								
5169	922700	Прихода од продаје страних акција и остаток капитала								
5170	922800	Прихода од продаје стране валуте								
5171		УКУПНИ ПРИХОДИ И ПРИМАЊА (5001 + 5131)	21.017.539	20.772.240	250.429	1.357.220	18.371.141		49.759	743.691

II. УКУПНИ РАСХОДИ И ИЗДАЦИ

Одлика ОИ	Број конта	Опис	Износ одобрених апропријација	Износ извршених расхода и издатака					Из остатка издваја	
				Укупно (од 6 до 11)	Расходи и издатак на терет буџета		ООСО	Из доприја и поклоби		
					Републичке	Аутономне покрајине				Општине / Глава
1	2	3	4	5	6	7	8	9	10	11
5172		ТЕКУЋИ РАСХОДИ И ИЗДАЦИ ЗА НЕФИНАНСИЈСКЕ ПОКЛОБИ (5173 + 5341)	25 014.596	18 349.793	97.292	1 307.754	13 553.697		38 342	3 352.708
5173	400000	ТЕКУЋИ РАСХОДИ (5174 + 5196 + 5241 + 5256 + 5280 + 5293 + 5309 + 5324)	17 548.572	14 416.978	90.792	163.807	13 005.146		37 686	1 119 547
5174	410000	РАСХОДИ ЗА ЗАПОСЛЕЊЕ (5175 + 5177 + 5181 + 5183 + 5188 + 5190 + 5193 + 5194)	3 411.433	3 173.177	1.782		3 145.805			25 590
5175	411000	ПЛАТЕ, ДОДАЦИ И НАКНАДЕ ЗАПОСЛЕЊИХ (ЗАРПЛАТЕ) (5176)	2 654.581	2 512 621	1 433		2 494 934			16 254
5176	411100	Плате, додаци и накнаде запоселих	2 654.581	2 512 621	1 433		2 494 934			16 254
5177	412000	СОЦИЈАЛНИ ДОПРИНОСИ НА ТЕРЕТ ПОСЛОДАВЦА (од 5178 до 5180)	475.170	449 705	261		446 541			2 903
5178	412100	Допринос за пензијско и инвалидско осигурање	318 550	301 513	175		299 393			1 945
5179	412200	Допринос за здравствено осигурање	136 711	129 366	75		128 455			836
5180	412300	Допринос за незапосленост	19 909	18 826	11		18 993			122
5181	413000	НАКНАДЕ У НАТУРИ (5182)	82 120	69 807			69 347			460
5182	413100	Накнаде у природи	82 120	69 807			69 347			460
5183	414000	СОЦИЈАЛНА ДАВАЊА ЗАПОСЛЕЊИМА (од 5184 до 5187)	93 273	47 693			42 175			5 518
5184	414100	Исплати накнада за време одсуствовања с посла на терет фондова	43 139	22 472			17 269			5 203
5185	414200	Расходи за образовање деле запоселих								
5186	414300	Отпремнице и поклоби	40 871	20 388			20 324			64
5187	414400	Помоћ у медицинском лечењу запосленог или чланова уже породице и друге поклоби запосленом	9 263	4 833			4 582			251
5188	415000	НАКНАДА ТРОШКОВА ЗА ЗАПОСЛЕЊЕ (5189)	53 894	46 809	88		46 428			293
5189	415100	Накнаде трошкова за запослене	53 894	46 809	88		46 428			293
5190	416000	НАГРАДЕ ЗАПОСЛЕЊИМА И ОСТАЛИ ПОСЕБНИ РАСХОДИ (5191)	52 395	46 542			46 380			162

Ознака ОП	Број конта	Опис	Износ одобренних апропријација	Износ извршених расхода и издатака							Из осталих извода	
				Укупно (од 6 до 11)	Републике			ОСО				Из донација и поклона
					6	7	8	9	10	11		
1	2	3	4	5	6	7	8	9	10	11		
5191	416100	Награде запосленима и остали посебни расходи	52.395	46.542	46.380					162		
5192	417000	ПОСЛАНИЧКИ ДОДАТАК (5193)										
5193	417100	Посланички додатак										
5194	418000	СУДИЈСКИ ДОДАТАК (5195)										
5195	418100	Судијски додатак										
5196	420000	КОРИШЋЕЊЕ УСЛУГА И РОБА (5197 + 5205 + 5211 + 5220 + 5228 + 5231)	6.182.245	4.837.593	78.157	16.392	4.231.251		3.721	508.072		
5197	421000	СТАЉНИ ТРОШКОВИ (од 5198 до 5204)	1.270.719	1.007.774	30.277	900	970.485		1.605	4.507		
5198	421100	Трошкови платног промета и банкарских услуга	32.645	19.934	612		18.989			333		
5199	421200	Енергетске услуге	659.885	516.752	29.665		485.414		772	901		
5200	421300	Комуналне услуге	353.285	298.078			297.877		190	11		
5201	421400	Услуге комуникација	81.997	63.626			62.803		489	334		
5202	421500	Трошкови осигурања	82.717	64.311			63.522			789		
5203	421600	Закуп имовине и опреме	47.357	34.629		900	31.438		154	2.137		
5204	421900	Остали трошкови	12.833	10.444			10.442			2		
5205	422000	ТРОШКОВИ ПУТОВАЊА (од 5206 до 5210)	42.274	14.820			11.130		332	3.358		
5206	422100	Трошкови службених путовања у земљи	16.619	5.888			4.054		332	1.502		
5207	422200	Трошкови службених путовања у иностранство	23.299	8.241			6.385			1.856		
5208	422300	Трошкови путовања у оквиру рејоналног рада	546	300			300					
5209	422400	Трошкови путовања ученика	200	51			51					
5210	422900	Остали трошкови транспорта	1.610	340			340					
5211	423000	УСЛУГЕ ПО УГОВОРУ (од 5212 до 5219)	1.104.032	784.723	484	7.514	711.737		346	64.642		
5212	423100	Административне услуге	19.683	14.163			12.110			2.053		
5213	423200	Компјутерске услуге	28.296	17.978			12.052			5.926		
5214	423300	Услуге образовања и усавршавања запослених	21.019	7.400		250	6.598			552		
5215	423400	Услуге информисања	91.851	59.427		482	50.550			8.395		

Ознака ОП	Број книга	Опис	Износ одобрених апропријација	Износ извршених расхода и издатака						Из осталих издвоја	
				Укупно (од 6 до 11)	Републике		Аутономне покрајине	Општине / града	ОСО		Из донација и помоћи
					6	7					
1	2	3	4	5	6	7	8	9	10	11	
5260	441300	Оплата камата домаћим јавним финансијским институцијама									
5261	441400	Оплата камата домаћим пословним банкама									
5262	441500	Оплата камата осталим домаћим кредиторима									
5263	441600	Оплата камата домаћинствима у земљи									
5264	441700	Оплата камата на домаће финансијске деривате									
5265	441800	Оплата камата на домаће земнице									
5266	441900	Финансијске промене на финансијским линијама									
5267	442000	ОПЛАТА СТРАНИХ КАМАТА (од 5268 до 5273)	46.749								
5268	442100	Оплата камата на хартије од вредности емитоване на иностраном финансијском тржишту									
5269	442200	Оплата камата страним владама									
5270	442300	Оплата камата мултилатералним институцијама	46.749								
5271	442400	Оплата камата страним пословним банкама									
5272	442500	Оплата камата осталим страним кредиторима									
5273	442600	Оплата камата на стране финансијске деривате									
5274	443000	ОПЛАТА КАМАТА ПО ГАРАНЦИЈАМА (5275)									
5275	443100	Оплата камата по гаранцијама									
5276	444000	ПРАТЕНИ ТРОШКОВИ ЗАДУЖИВАЊА (од 5277 до 5279)	1.421	298			284			14	
5277	444100	Негативне курсне разлике	244	11						11	
5278	444200	Казне за кашњење	577	255			252			3	
5279	444300	Остали пратећи трошкови задужења	600	32			32				
5280	450000	СУБВЕНЦИЈЕ (5281 + 5284 + 5287 + 5290)	1.800.781	1.274.573			863.733			396.585	
5281	451000	СУБВЕНЦИЈЕ ЈАВНИМ НЕФИНАНСИЈСКИМ ПРЕДУЗЕЋИМА II ОРГАНИЗАЦИЈАМА (5282 + 5283)	1.717.830	1.195.396			784.556			396.585	

Ознака ОП	Број конта	Опис	Износ одобренх апропријација	Износ извршених расхода и издатака							Из осталих извора
				Укупно (од 6 до 11)	Расходи и издаци на терет буџета			ОСО	Из донација и помоћи	Из	
					Републике	Аутономне покрајине	Општине / града				
1	2	3	4	5	6	7	8	9	10	11	
5282	451100	Текуће субвенције јавним нефинансијским предузећима и организацијама	224.750	214.404			214.404				
5283	451200	Капиталне субвенције јавним нефинансијским предузећима и организацијама	1.493.080	980.992		14.255	570.152			396.585	
5284	452000	СУБВЕНЦИЈЕ ПРИВАТНИМ ФИНАНСИЈСКИМ ИНСТИТУЦИЈАМА (5285 + 5286)	2.000	494			494				
5285	452100	Текуће субвенције приватним финансијским институцијама	2.000	494			494				
5286	452200	Капиталне субвенције приватним финансијским институцијама									
5287	453000	СУБВЕНЦИЈЕ ЈАВНИМ ФИНАНСИЈСКИМ ИНСТИТУЦИЈАМА (5288 + 5289)									
5288	453100	Текуће субвенције јавним финансијским институцијама									
5289	453200	Капиталне субвенције јавним финансијским институцијама									
5290	454000	СУБВЕНЦИЈЕ ПРИВАТНИМ ПРЕДУЗЕЋИМА (5291 + 5292)	80.951	78.683			78.683				
5291	454100	Текуће субвенције приватним предузећима	80.951	78.683			78.683				
5292	454200	Капиталне субвенције приватним предузећима									
5293	460000	ДОНАЦИЈЕ, ДОТАЦИЈЕ И ТРАНСФЕРИ (5294 + 5297 + 5300 + 5303 + 5305)	3.602.604	3.135.300	7.440	131.060	2.807.915			188.885	
5294	461000	ДОНАЦИЈЕ СТРАНИМ ВЛАДАМА (5295 + 5296)									
5295	461100	Текуће донације страним владама									
5296	461200	Капиталне донације страним владама									
5297	462000	ДОТАЦИЈЕ МЕЂУНАРОДНИМ ОРГАНИЗАЦИЈАМА (5298 + 5299)	1.095	961			961				
5298	462100	Текуће донације међународним организацијама	1.095	961			961				
5299	462200	Капиталне донације међународним организацијама									
5300	463000	ТРАНСФЕРИ ОСТАЛИМ НИВОИМА ВЛАСТИ (5301 + 5302)	3.075.266	2.680.484	7.418		2.485.109			187.957	
5301	463100	Текући трансфери осталим нивоима власти	2.184.686	1.858.230			1.839.604			18.626	

Одломак ОП	Број налога	Опис	Износ одобренх апроприација	Износ извршених расхода и издатака							Из осталих издатака
				Укупно (од 6 до 11)	Расходи и издатак на терет буџета		ОСО	Из донација и помоћи	11		
					Републике	Општине / града					
1	2	3	4	5	6	7	8	9	10	11	
5302	463200	Капитални трансфери осталим нивоима власти	890.580	822.254	7.418		645.505			169.331	
5303	464000	ДОТАЦИЈЕ ОРГАНИЗАЦИЈАМА ОБАВЕЗНОГ СОЦИЈАЛНОГ ОСИГУРАЊА (5304 + 5305)									
5304	464100	Текуће донације организацијама обавезног социјалног осигурања									
5305	464200	Капиталне донације организацијама обавезног социјалног осигурања									
5306	465000	ОСТАЛЕ ДОТАЦИЈЕ И ТРАНСФЕРИ (5307 + 5308)	526.243	453.855	22	131.060	321.845			928	
5307	465100	Остале текуће донације и трансфери	458.124	385.736	22	62.941	321.845			928	
5308	465200	Остале капиталне донације и трансфери	68.119	68.119		68.119					
5309	470000	СОЦИЈАЛНО ОСИГУРАЊЕ И СОЦИЈАЛНА ЗАШТИТА (5310 + 5314)	451.153	298.712		2.100	262.647		33.965		
5310	471000	ПРАВА ИЗ СОЦИЈАЛНОГ ОСИГУРАЊА (ОРГАНИЗАЦИЈЕ ОБАВЕЗНОГ СОЦИЈАЛНОГ ОСИГУРАЊА) (од 5311 до 5313)									
5311	471100	Права из социјалног осигурања која се исплаћују непосредно домаћинствима									
5312	471200	Права из социјалног осигурања која се исплаћују непосредно пружоцима услуга									
5313	471900	Трансфери другим организацијама обавезног социјалног осигурања за допринос за осигурање									
5314	472000	НАКНАДЕ ЗА СОЦИЈАЛНУ ЗАШТИТУ ИЗ БУџЕТА (од 5315 до 5323)	451.153	298.712		2.100	262.647		33.965		
5315	472100	Накнаде из буџета у случају болести и инвалидности									
5316	472200	Накнаде из буџета за породично оскуство									
5317	472300	Накнаде из буџета за децу и породицу	377.224	261.361		2.100	259.261				
5318	472400	Накнаде из буџета за случај незапослености									
5319	472500	Старосне и породичне пензије из буџета									
5320	472600	Накнаде из буџета у случају смрти	4.500	2.733			2.733				

Одлика ОП	Број конта	Опис	Износ одобренх апропријација	Износ извршених расхода и издатака							Из осталих извора
				Укупно (од 6 до 11)	Расходи и издаци на терет буџета			ОСО	Из локација и пољопр	Из	
					Републике	Аутономне покрајине	Општине / града				
1	2	3	4	5	6	7	8	9	10	11	
5321	472700	Накнаде из буџета за образовање, културу, науку и спорт									
5322	472800	Накнаде из буџета за стамоване и живот	69.429	34.618			653		33.965		
5323	472900	Остале накнаде из буџета									
5324	480000	ОСТАЉИ РАСХОДИ (5325 + 5328 + 5331 + 5334 + 5337 + 5339)	1.885.015	1.549.674	3.413		1.545.860			401	
5325	481000	ДОТАЦИЈЕ НЕВЛАДИНИМ ОРГАНИЗАЦИЈАМА (5326 + 5327)	910.114	892.056			892.056				
5326	481100	Дотације непрофитним организацијама које пружају помоћ домаћинствима	51.010	49.710			49.710				
5327	481900	Дотације осталим непрофитним институцијама	859.104	842.346			842.346				
5328	482000	ПОРЕЗИ, ОБАВЕЗНЕ ТАКСЕ И КАЗНЕ (од 5329 до 5331)	264.755	141.246			140.901			345	
5329	482100	Остали порези	222.115	132.492			132.235			257	
5330	482200	Обавезне таксе	40.828	8.753			8.666			87	
5331	482300	Новчане казне и пенали	1.812	1						1	
5332	483000	НОВЧАНЕ КАЗНЕ И ПЕНАЛИ ПО РЕШЕЊУ СУДОВА (5333)	462.304	345.313	3.413		341.887			13	
5333	483100	Новчане казне и пенали по решењу судова	462.304	345.313	3.413		341.887			13	
5334	484000	НАКНАДА ШТЕТЕ ЗА ПОВРЕДЕ ИЛИ ШТЕТУ НАСТАЛУ УСЛЕД ЕЛЕМЕНТАРНИХ НЕПОГОДА ИЛИ ДРУГИХ ПРИРОДНИХ УЗРОКА (5335 + 5336)	4.319								
5335	484100	Накнада штете за повреде или штету насталу услед елементарних непогода	4.319								
5336	484200	Накнада штете од ливњачи									
5337	485000	НАКНАДА ШТЕТЕ ЗА ПОВРЕДЕ ИЛИ ШТЕТУ НАНЕТУ ОД СТРАНЕ ДРЖАВНИХ ОРГАНА (5338)	243.523	171.059			171.016			43	
5338	485100	Накнада штете за повреде или штету нанету од стране државних органа	243.523	171.059			171.016			43	

Ознака ОП	Број кода	Опис	Износ одобрених апроприација	Износ извршених расхода и издатака						Из осталих издата
				Укупно (од 6 до 11)	Расходи и издаци на терет бюджета			Из донација и помоћи	Из	
					Републике	Автономне покрајине	Општине / града			
1	2	3	4	5	6	7	8	9	10	11
5339	489000	РАСХОДИ КОЈИ СЕ ФИНАНСИРАЈУ ИЗ СРЕДСТАВА ЗА РЕАЛИЗАЦИЈУ НАЦИОНАЛНОГ ИНВЕСТИЦИОНОГ ПЛАНА (5340)								
5340	489100	Расход који се финансирају из средстава за реализацију националног инвестиционог плана								
5341	500000	ИЗДАЦИ ЗА НЕФИНАНСИЈСКУ ИМОВИНУ (5342 + 5364 + 5373 + 5376 + 5384)	7.466.024	3.932.815	6.500	1.143.947	548.551		656	2.233.161
5342	510000	ОСНОВНА СРЕДСТВА (5343 + 5348 + 5358 + 5360 + 5362)	6.221.478	3.163.174	6.500	1.143.947	536.131		656	1.475.940
5343	511000	ЗГРАДЕ И ГРАЂЕВИНСКИ ОБЈЕКТИ (од 5344 до 5347)	5.737.529	2.817.798		1.138.282	401.086			1.278.430
5344	511100	Културна зграда и објекти	33.000							
5345	511200	Израдна зграда и објекти	5.110.104	2.592.008		1.106.446	319.692			1.165.870
5346	511300	Капитално ојачавање зграда и објекти	207.170	156.172		27.851	69.288			59.033
5347	511400	Пројектно планирање	387.255	69.618		3.985	12.106			53.527
5348	512000	МАШИНЕ И ОПРЕМА (од 5349 до 5357)	248.496	178.246		1.560	75.333		656	100.697
5349	512100	Опрема за саобраћај	45.191	16.296			6.149			10.147
5350	512200	Административна опрема	153.564	122.126		1.560	36.107		656	83.803
5351	512300	Опрема за пољопривреду								
5352	512400	Опрема за заштиту животне средине								
5353	512500	Медицинска и лабораторијска опрема	985	326			326			
5354	512600	Опрема за образовање, културу и спорт	26.383	25.759			23.646			2.113
5355	512700	Опрема за војску								
5356	512800	Опрема за јаму безбедност	13.201	4.693			661			4.032
5357	512900	Опрема за производњу, моторна, пелокретна и моторна опрема	9.172	9.046			8.444			602
5358	513000	ОСТАЛЕ ИСКРЕТНИНЕ И ОПРЕМА (5359)	161.751	108.033	6.500		9.223			92.310
5359	513100	Остале искретине и опрема	161.751	108.033	6.500		9.223			92.310

Ордака ОП	Број којта	Опис	Износ ообрених апропријација	Износ извршених расхода и издатака								
				Укупно (од 6 до 11)	Републике		Аутономне покрајине		Општине / града	ОСО	Из донација и помоћи	Из осталих извора
					6	7	8	9				
1	2	3	4	5	6	7	8	9	10	11		
5426	62200	Кредити страним владама										
5427	622300	Кредити међународним организацијама										
5428	622400	Кредити страним пословним банкама										
5429	622500	Кредити страним нефинансијским институцијама										
5430	622600	Кредити страним невладиним организацијама										
5431	622700	Набавка страних акција и осталог капитала										
5432	622800	Куповина стране валуте										
5433	623000	НАБАВКА ФИНАНСИЈСКЕ ИМОВИНЕ КОЈА СЕ ФИНАНСИРА ИЗ СРЕДСТАВА ЗА РЕАЛИЗАЦИЈУ НАЦИОНАЛНОГ ИНВЕСТИЦИОНОГ ПЛАНА (5434)										
5434	623100	Набавка финансијске имовине која се финансира из средстава за реализацију националног инвестиционог плана										
5435		УКУПНИ РАСХОДИ И ИЗДАЦИ (5172 + 5387)	25.444.611	18.702.368	97.292	1.307.754	13.906.272		38.342	3.352.708		

III. УТВРЂИВАЊЕ РАЗЛИКЕ ИЗМЕЂУ ОДОБРЕНИХ СРЕДСТАВА И ИЗВРШЕЊА

Ознака ОП	Број конта	Опис	Планирани приходи и примања / расходи и издаци	Остварени приходи и примања / расходи и издаци					Из осталих извора	
				Укупно (од 6 до 11)	Из буџета					Из донација и помоћи
1	2	3	4	5	6	7	8	9	10	
5436		ТЕКУЋИ ПРИХОДИ И ПРИМАЊА ОД ПРОДАЈЕ НЕФИНАНСИЈСКЕ ИМОВИНЕ (5001)	20.587.440	20.703.785	250.429	1.357.220	18.371.141		49.759	675.236
5437		ТЕКУЋИ РАСХОДИ И ИЗДАЦИ ЗА НЕФИНАНСИЈСКУ ИМОВИНУ (5172)	25.014.596	18.349.793	97.292	1.307.754	13.553.697		38.342	3.352.708
5438		Вишак прихода и примања -- буџетски суфицит (5436 - 5437) > 0		2.353.992	153.137	49.466	4.817.444		11.417	
5439		Мањак прихода и примања -- буџетски дефицит (5437 - 5436) > 0	4.427.156							2.677.472
5440	900000	ПРИМАЊА ОД ЗАДУЖИВАЊА И ПРОДАЈЕ ФИНАНСИЈСКЕ ИМОВИНЕ (5131)	430.099	68.455						68.455
5441	600000	ИЗДАЦИ ЗА ОТПЛАТУ ТРАЖНИНЕ И НАБАВКУ ФИНАНСИЈСКЕ ИМОВИНЕ (5387)	430.015	352.575			352.575			
5442		ВИШАК ПРИМАЊА (5440 - 5441) > 0	84							68.455
5443		МАЊАК ПРИМАЊА (5441 - 5440) > 0		284.120			352.575			
5444		ВИШАК ПОВЧАНИХ ПРИЛИВА (5171 - 5435) > 0		2.069.872	153.137	49.466	4.464.869		11.417	
5445		МАЊАК ПОВЧАНИХ ПРИЛИВА (5435 - 5171) > 0	4.427.072							2.609.017

Датум, 04.05.2018. године

Лице одговорно за попуњавање обрасца

Др. Зоран

Марк Золман



6. ОБЈАШЊЕЊЕ ВЕЛИКИХ ОДСТУПАЊА ИЗМЕЂУ ОДОБРЕНИХ СРЕДСТАВА И ИЗВРШЕЊА

Имајући у виду члан 76. Закона о буџетском систему ("Службени гласник РС", бр. 54/09, 73/10, 101/10, 101/11, 93/12, 62/13, 63/13 - исп. 108/13, 142/14, 68/15, 103/15, 99/16 и 113/17), који уређује подношење извештаја Народној скупштини, односно скупштини локалне власти, а у ставу 4. овог члана одредбу, према којој извештаји о извршењу буџета, "садрже и одступања између усвојеног буџета и извршења и образложење великих одступања", завршни рачун буџета Града Новог Сада за 2017. годину садржи и образложење одступања између пренетих средстава из буџета и извршења у 2017. години, а у прилогу Извештаја о извршењу буџета Града Новог Сада за 2017. годину и Преглед одступања извршених расхода и издатака буџета Града Новог Сада у односу на одобрене у периоду јануар - децембар 2017. године (Прилог 2), исказаних према организационој, функционалној и економској класификацији расхода и издатака, по свим позицијама буџета.

Одлуком о буџету Града Новог Сада за 2017. годину ("Службени лист Града Новог Сада", бр. 80/16, 31/17 и 61/17), а потом и решењима Градоначелника Града Новог Сада, којима је мењана ова одлука у складу са чланом 5. став 6. Закона о буџетском систему, због дознака трансфера од других нивоа власти и уговорених донација буџету Града Новог Сада, чији износи нису били познати у поступку доношења буџета, приходи и примања буџета Града Новог Сада, са пренетим неутрошеним средствима из ранијих година, утврђени су у укупном износу од 25.486.272.684,96 динара, који је распоређен на расходној страни буџета, за финансирање утврђених расхода и издатака.

Део, завршним рачуном утврђеног, вишка прихода из ранијих година, у износу од 8.590.777,94 динара није распоређен Одлуком о буџету Града Новог Сада за 2017. годину јер је износ од 7.852.000,00 динара до краја 2017. године враћен у буџет Републике Србије по Одлуци Министарства грађевинарства, саобраћаја и инфраструктуре, износ од 421.815,82 динара враћен Покрајинском секретаријату за привреду и туризам, износ од 242.800,96 динара враћен Покрајинском секретаријату за културу, јавно информисање и односе са верским заједницама, износ од 26.296,00 динара враћен у буџет Општине Сремски Карловци, док неутрошена средства за пројекте која су планирана за враћање донатору: износ од 17.122,60 динара за пројекат „CLIPS“ – „Иновативан приступ пружању јавних услуга кроз рачунарство у облаку“ и износ од 30.742,56 динара за пројекат „MobiWallet“ – „Мобилност и транспорт дигиталног новчаника“ нису враћена донатору у 2017. години.

У току 2017. године из буџета су вршена плаћања и пренеси средстава по захтевима директних корисника буџета, а на основу закључака Градоначелника Града Новог Сада о одобрењу средстава из буџета, у складу са Упутством за извршење буџета.

Укупан износ пренетих средстава из буџета у току 2017. године, на терет 49 - Административних трансфера из буџета, од директних буџетских корисника индиректним буџетским корисницима, износи 2.953.540.065,89 динара. Индиректни корисници су пренета средства из буџета или утрошили или неутрошена средства вратили у буџет до краја године. На рачун извршења буџета Града Новог Сада, закључно са 31. децембром 2017. године, враћена су средства у износу од 2.625.213,89 динара, док су неутрошена средства у укупном износу од 5.659,81 динар Градска управа за опште послове, тачније четири месне заједнице: "Шангај", „Бегеч“, „7. Јули“ и Месна заједница „Омладински покрет“ вратиле у јануару 2018. године.

Средства у износу од 99.119.365,29 динара, која су на терет средстава за апропријацију економске класификације 472 - Накнаде за социјалну заштиту из буџета, у Разделу Градске управе за социјалну и дечију заштиту, пренета Предшколској установи "Радосно детињство" Нови Сад за регресирање трошкова боравка деце у Установи, а у консолидованом годишњем извештају исказана су у Разделу Градске управе за образовање, код Предшколске установе "Радосно детињство" Нови Сад, као крајњег корисника средства су и утрошена за намене за које су планирана, то јест за материјал за одржавање хигијене и угоститељство - економску класификацију 4268.

На основу извештаја Градске управе за социјалну и дечију заштиту, Градске управе за образовање, Градске управе за привреду и Градске управе за културу дошло је до одступања у оквиру планираних средстава из буџета и из средстава из додатних прихода корисника а највише код извора финансирања 06: Донације од међународних организација и извора финансирања 07: Трансфери од других нивоа власти. Наиме, средства из ових извора финансирања планирана су као буџетска средства, а уплате и трошење средстава вршено је директно преко наменских подрачуна као средства из додатних прихода корисника, и то:

На основу извештаја Градске управе за социјалну и дечију заштиту Програм решавања стамбених потреба избеглица, реализован је директно преко наменског подрачуна за Пројекат „Регионални програм стамбеног збрињавања“, а за реализацију Регионалног стамбеног програма у Републици Србији. Наиме, у 2017. години за ове намене планирано је 62.730.000,00 динара уплатом донација међународних организација преко уплатних рачуна јавних прихода на рачун за извршење буџета, извор финансирања 06., а реализовано је 33.965.160,00 динара за куповину 30 сеоских кућа са окућницом уплатом средстава директно на наменски подрачун са којег су вршене уплате на рачуне продаваца сеоских кућа са окућницом.

На основу извештаја Градске управе за образовање код индиректног корисника Предшколска установа "Радосно детињство", који је у надлежности ове управе, дошло је до одступања између планираних средстава из буџета и из средстава из додатних прихода корисника, и то:

- по извору финансирања 07: Трансфери од других нивоа власти. Републичка средства за четворочасовни припремни предшколски програм за 2017. годину у укупном износу од 81.618.508,38 динара директно су уплаћена на посебан подрачун ове установе, а не преко уплатних рачуна јавних прихода на рачун за извршење буџета где су и планирана. Предшколска установа „Радосно детињство“ је у току године сва уплаћена средства и утрошила, а

- по извору финансирања 04: Сопствена средства, у износу од 5.056.491,36 динара, Предшколска установа „Радосно детињство“ је уплаћена средства директно на буџетски подрачун и утрошила у току године.

На основу извештаја Градске управе за културу, индиректни корисник Установа културе „Градска библиотека“ је на основу уговора остварила директно приходе на наменском подрачуну у износу од 1.755.194,31 динар, по извору финансирања 07: Трансфери од других нивоа власти, а планирана су у оквиру средстава из буџета. Градска библиотека је у току 2017. године и утрошила остварена средства.

На основу извештаја Градске управе за привреду код индиректног корисника Туристичка организација Града Новог Сада, који је у надлежности ове управе, дошло је до одступања између планираних средстава из буџета и из средстава додатних прихода корисника, и то, по извору финансирања 07: Трансфери од

других нивоа власти. Наиме, током 2017. године, Туристичка организација Града Новог Сада остварила је средства на основу Решења Владе Републике Србије о додели средстава прикупљених по основу кривичног гоњења у износу од 6.500.000,00 динара директно на наменски подрачун, а не преко уплатних рачуна јавних прихода. Ова средства су и утрошена за намене по решењу за постављање туристичке информативне сигнализације за хотеле на 82 локације у Граду Новом Саду.

Ненаменска трошења буџетских средстава и одступања између пренетих средстава из буџета и извршења индиректних корисника буџета Града Новог Сада, а према извештајима надлежних директних корисника, приказана су у Прилогу 2.

* *
*

На крају 2017. године, тачније на дан 31. децембра 2017. године, укупно остварена средства буџета (текући приходи и примања са пренетим неутрошеним средствима из ранијих година) износе 25.376.162.298,59 динара, што чини 99,0% годишњег плана, док укупно извршени расходи и издаци из свих извора финансирања буџетских средстава износе 18.702.368.136,81 динар или 73,0% годишњег плана. Мањи проценат реализације расхода и издатака указује да неки од планираних пројеката и активности нису остварени у жељеном обиму или уопште нису остварени, због чега, на крају, ни укупна буџетска потрошња није у планираним оквирима. То нарочито важи за капиталну потрошњу, то јест издвајања у основна средства и другу нефинансијску имовину, која износи 52,7% планираних средстава за ове намене.

7. Извештај о коришћењу средстава резерве

Одлуком о буџету Града Новог Сада за 2017. годину у оквиру раздела 09, глава 09.01 – ГРАДСКА УПРАВА ЗА ФИНАНСИЈЕ, функција 160 – **Опште јавне услуге неklasификоване на другом месту**, планирана су, у складу са Законом о буџетском систему, средства резерве (економска класификација 499).

Средства резерве су у Финансијском плану прихода и примања и расхода и издатака Градске управе за финансије за 2017. годину распоређена у оквиру Програма 15: Опште услуге локалне самоуправе, и то:

- Програмска активност: Текућа буџетска резерва, на позицију 296.01 и
- Програмска активност: Стална буџетска резерва, на позицију 297.01.

7.1 Извештај о коришћењу сталне буџетске резерве

Одлуком о буџету Града Новог Сада за 2017. годину (у члану 6.) средства сталне буџетске резерве планирана су у износу од 30.000.000,00 динара¹, за намене предвиђене Законом о буџетском систему.

Наиме, чланом 70. овог закона одређено је да се стална буџетска резерва користи за финансирање расхода и издатака на име учешћа Републике, односно локалне власти у отклањању последица ванредних околности које могу да угрозе живот и здравље људи или проузрокују штету већих размера, које су у ставу 2. овог члана и наведене, а које су и другим законом (Законом о ванредним ситуацијама, објављеном у "Службеном гласнику РС", бр. 111/09, 92/11 и 93/12) одређене као такве.

Средства сталне буџетске резерве нису коришћена у 2017. години.

7.2 Извештај о коришћењу текуће буџетске резерве

У складу са Законом, у Одлуци о буџету Града Новог Сада за 2017. годину, у оквиру средстава резерве, планирана су и средства текуће буџетске резерве², која се користе за непланиране сврхе за које нису утврђене апропријације или за сврхе за које се у току године покаже да одобрене апропријације нису довољне.

Како је чланом 5. Одлуке о буџету Града Новог Сада за 2017. годину одређено, решењем Градоначелника Града Новог Сада средства текуће буџетске резерве распоређују се на директне кориснике буџетских средстава и одобрена средства по овом основу представљају повећање апропријације, односно планираног износа расхода директног корисника за намене за које се врши распоређивање ових средстава, а за овај износ умањује се планирани износ текуће буџетске резерве.

¹ у складу са чланом 70. став 3. Закона, према којем "стална буџетска резерва одређује се највише до 0,5% укупних прихода и примања од продаје нефинансијске имовине за буџетску годину"

² у складу са чланом 69. став 3. Закона о буџетском систему, према којем "текућа буџетска резерва одређује се највише до 4,0% укупних прихода и примања од продаје нефинансијске имовине за буџетску годину"

Одлуком о буџету Града Новог Сада за 2017. годину („Службени лист Града Новог Сада“, број 80/16), текућа буџетска резерва планирана је у износу од 309.025.761,50 динара. До доношења ребаланса буџета, односно Одлуке о изменама и допунама Одлуке о буџету Града Новог Сада за 2017. годину („Службени лист Града Новог Сада“, број 31/17), за непланиране или недовољно планиране сврхе искоришћено је 150.000,00 динара.

Поменутом Одлуком о изменама и допунама Одлуке о буџету Града Новог Сада за 2017. годину, текућа буџетска резерва планирана је у износу од 356.101.060,60 динара, а до краја 2017. године, из средстава текуће буџетске резерве искоришћено је још 225.750.000,00 динара.

Посматрано од почетка године, донетим решењима о употреби средстава текуће буџетске резерве, закључно са 31. децембром 2017. године, обезбеђена су, дакле, недостајућа, односно непланирана средства за поједине апропријације у укупном износу од 225.900.000,00 динара, која су распоређена по позицијама буџета за следеће намене, односно кориснике:

Ред. бр.	Намена	Износ у динарима	У корист поз.	Ек. клас.
1.	Градској управи за комуналне послове - ради обезбеђивања непланираних средстава на име обавеза у складу са Законом о привременом уређивању основица за обрачун и исплату плата, односно зарада и других сталних примања код корисника јавних средстава („Службени гласник РС“, број 116/14) по Решењу, број 401-11/2017-II од 21.3.2017. ("Службени лист Града Новог Сада", број 15/17)	150.000,00	124_1	465
2.	Градској управи за здравство - ради обезбеђивања недовољно планираних средстава за израду Пројекта за извођење радова на адаптацији објекта Дома здравља „Нови Сад“ по Решењу, број 401-18/2017-II од 29.8.2017. ("Службени лист Града Новог Сада", број 39/17)	4.000.000,00	432	463
3.	Градској управи за грађевинско земљиште и инвестиције - ради обезбеђивања недовољно планираних средстава на име накнада штете и судских трошкова камата, новчаних казни и других трошкова насталих у току судских поступака из надлежности ове управе, као и за реализацију Програма одржавања објеката путне привреде за 2017. годину по Решењу, број 401-21/2017-II од 14.11.2017. ("Службени лист Града Новог Сада", број 54/17)	40.000.000,00 15.000.000,00 15.000.000,00 52.800.000,00	596_1 596_2 601_1 595	483 485 483 424

Ред. бр.	Намена	Износ у динарима	У корист поз.	Ек. клас.
4.	Градској управи за културу -			
	ради обезбеђивања недовољно планираних средстава на име новчаних казни и пенала по решењу судова, као и непланираних средстава на име накнаде штете за повреде или штету нанету од стране државних органа	354.500,00 2.095.500,00	397 397_1	483 485
	по Решењу, број 401-22/2017-II од 13.12.2017. ("Службени лист Града Новог Сада", број 60/17)			
5.	Градској управи за саобраћај и путеве -	20.000.000,00	164	451
	ради обезбеђивања недовољно планираних средстава за текуће субвенције намењене Јавном градском саобраћајном предузећу „Нови Сад“ Нови Сад			
	по Решењу, број 401-23/2017-II од 13.12.2017. ("Службени лист Града Новог Сада", број 60/17)			
6.	Градској управи за грађевинско земљиште и инвестиције -			
	ради обезбеђивања недовољно планираних средстава за новчане казне и пенале по решењу судова и накнаду штете за повреде или штету нанету од стране државних органа као и других трошкова насталих у току судских поступака из надлежности ове управе	30.000.000,00 20.000.000,00	596_1 596_2	483 485
	по Решењу, број 401-25/2017-II од 22.12.2017. ("Службени лист Града Новог Сада", број 6/18)			
7. ³	Градској управи за образовање -	16.650.000,00	342	426
	за набавку материјала за одржавање хигијене и угоститељство			
	по Решењу, број 401-27/2017-II од 28.12.2017. ("Службени лист Града Новог Сада", број 68/17)			

³ Средства обезбеђена на терет апропријација чији су неискоришћени износи у складу са чланом 61. став 13. Закона о буџетском систему, пренети у текућу буџетску резерву

Ред. бр.	Намена	Износ у динарима	У корист поз.	Ек. клас.
8.	Градској управи за спорт и омладину - Ради обезбеђивања недовољно планираних средстава за реализацију Програмске активности: „Подршка локалним спортским организацијама, удружењима и савезима“ по Решењу, број 401-28/2017-II од 28.12.2017. ("Службени лист Града Новог Сада", број 68/17)	10.000.000,00	413	481
УКУПНО		225.900.000,00		

8. ИЗВЕШТАЈ О ГАРАНЦИЈАМА ДАТИМ У ТОКУ 2017. ГОДИНЕ

Чланом 34. став 3. Закона о јавном дугу ("Службени гласник РС", бр. 61/05, 107/09, 78/11 и 68/15) утврђено је да локалне власти не могу давати гаранције правним лицима чији су оснивач нити било ком другом правном лицу.

Сагласно томе, Град Нови Сад није издавао гаранције у току 2017. године.

Издавање или емитовање меница (хартија од вредности по наредби) дефинисано је Законом о меници („Службени лист СРЈ“, број 46/96). Меница се у пословању може користити као инструмент плаћања, инструмент обезбеђења плаћања и кредитни инструмент.

Према извештајима Градске управе за образовање и Градске управе за грађевинско земљиште и инвестиције Град Нови Сад је издао менице у току 2017. године као средство обезбеђења, и то:

- у корист Министарства рударства и енергетике, а по основу Уговора о суфинансирању пројекта унпређења енергетске ефикасности у 2016. години „Пројекат електроенергетских инсталација осветљења у ОШ „Мирослав Антић“ Раде Кончара 2, Футог, број: IX-6-2/17-383-3 од 26. априла 2017. године и
- у корист Министарства трговине, туризма и телекомуникација, а по основу Анекса III Уговора о реализацији Пројекта „Изградња бицикличке стазе Нови Сад – Бегеч, I фаза, деоница од км 10+573 до км 12+300“ .

9. ПРЕГЛЕД ПРИМЉЕНИХ ДОНАЦИЈА И КРЕДИТА, ДОМАЋИХ И СТРАНИХ, КАО И ИЗВРШЕНИХ ОТПЛАТА КРЕДИТА, УСАГЛАШЕНИХ СА ИНФОРМАЦИЈАМА САДРЖАНИМ У ИЗВЕШТАЈИМА О НОВЧАНИМ ТОКОВИМА

9.1 Преглед примљених донација и финансијске помоћи Европске уније буџету Града

Донација, у смислу члана 2. тачке 45. Закона о буџетском систему ("Службени гласник РС", бр. 54/09, 73/10, 101/10, 101/11, 93/12, 62/13, 63/13 - испр. 108/13, 142/14, 68/15, 103/15, 99/16 и 113/17), представља наменски бесповратан приход, који се остварује на основу писаног уговора између даваоца и примаоца донације.

Финансијска помоћ Европске уније, у смислу члана 2. тачка 46. Закона о буџетском систему, представља "средства Европске уније која се користе за намене и спроводе према правилима утврђеним споразумима између Републике Србије и Европске уније".

Према Правилнику о стандардном класификационом оквиру и Контном плану за буџетски систем ("Службени гласник РС", бр.16/16, 49/16, 107/16, 46/17 и 114/17), којим су у члану 8. утврђени извори финансирања, односно класификација издатака која повезује изворе финансирања са конкретним расходима, донације могу бити од иностраних земаља (извор финансирања 05) и од међународних организација (извор финансирања 06), а извор финансирања 56 означава финансијску помоћ Европске уније.

Извор финансирања 05: Донације од иностраних земаља, у буџету Града Новог Сада у 2017. години, планиране су у износу од 6.874.600,00 динара, а остварени приходи по овом основу износе 6.638.417,89 динара, и то по уговору о додели федералне помоћи број SRB 10017GR0088 за подршку америчким уметницима на Новосадском џез фестивалу 2017. у износу од 613.956,00 динара, за инсценирање позоришног дела Чабе Киша, које је реализовано преко Новосадског позоришта у износу од 550.637,10 динара, по уговору за суфинансирање Фестивала Зузане Карделис у износу од 181.948,79 динара који је реализован преко Културног центра „Кисач“ и по уговору о додели федералне помоћи за реконструкцију и адаптацију објекта за потребе новог простора америчког кутка у Новом Саду у укупном износу од 5.291.876,00 динара. До краја 2017. године од укупно дозначених средстава по овом основу утрошено је 1.252.962,09 динара, тако да неутрошена средства у буџету из овог извора финансирања износе 5.385.455,80 динара.

Извор финансирања 06: Донације од међународних организација, у буџету Града Новог Сада у 2017. години, планиране су у укупном износу од 62.730.000,00 динара, а остварени приходи по овом основу износе 33.965.160,00 динара. Остварени приходи су и утрошени у току 2017. године, за куповину 30 сеоских кућа са окућницом за решавање стамбених потреба избеглица, а за реализацију Регионалног стамбеног програма у Републици Србији - Пројекат „Регионални програм стамбеног збрињавања.

Извор финансирања 56: Финансијска помоћ Европске уније, у буџету Града Новог Сада у 2017. години, планирана је у износу од 4.910.000,00 динара, а остварени приходи по овом основу, у износу од 8.036.590,07 динара, коришћени су за спроведене активности на реализацији пројеката, и то:

1) за реализацију пројекта WeLive - A new concept of public administration based on citizen co - created mobile urban services (WeLive - "Нови концепт јавне управе засноване на мобилним градским сервисима у чијој изради учествују грађани"), планирана бесповратна финансијска помоћ Европске уније у 2017. години у износу од 3.340.000,00 динара, остварена је у износу од 825.064,55 динара. У току 2017. године утрошено је 825.064,55 динара, а неутрошена средства у буџету на крају 2017. године износе 0,00 динара. Салдо на дан 31.12.2017. године на наменском девизном рачуну, отвореном код Народне банке Србије, износи 27.925,23 EUR. За реализацију овог пројекта задужена је Градска управа за комуналне послове Града Новог Сада.

2) за реализацију пројекта („Социјална перспектива“) „SocioTal SocioTal“ по Уговору о донацији број 609112, планирана бесповратна финансијска помоћ Европске уније у 2017. години у износу од 850.000,00 динара, остварена је у износу од 732.282,63 динара. У току 2017. године утрошено је 732.282,63 динара, а неутрошена средства у буџету на крају 2017. године износе 0,00 динара. Салдо на дан 31.12.2017. године на наменском девизном рачуну, отвореном код Народне банке Србије, износи 4.456,40 EUR-а. За реализацију овог пројекта задужена је Градска управа за комуналне послове Града Новог Сада.

3) за реализацију пројекта "Mobility and Transport Digital Wallet - MobiWallet" по Уговору о донацији број 621027, планирана бесповратна финансијска помоћ Европске уније у 2017. години у износу од 215.500,00 динара, остварена је у износу од 84.149,19 динара. У току 2017. године утрошено је 84.149,19 динара, а неутрошена средства у буџету на крају 2017. године износе 0,00 динара. Салдо на дан 31.12.2017. године на наменском девизном рачуну, отвореном код Народне банке Србије, износи 0,00 EUR-а. За реализацију овог пројекта задужена је Служба извршних органа Града - Канцеларија за локални економски развој и Служба за заједничке послове Града Новог Сада и

4) за реализацију пројекта "CLIPS - Cloud Approach For Innovation in Public Services" по Уговору о донацији број 621083, планирана бесповратна финансијска помоћ Европске уније у 2017. години у износу од 504.500,00 динара, остварена је у износу од 435.390,35 динара. У току 2017. године утрошена су сва уплаћена средства у буџет Града од 435.390,35 динара. Салдо на дан 31.12.2017. године на наменском девизном рачуну, отвореном код Народне банке Србије, износи 3.385,57 EUR-а. За реализацију овог пројекта задужена је Служба извршних органа Града - Канцеларија за локални економски развој и Служба за заједничке послове Града Новог Сада.

5) за реализацију пројекта „Обновљива соларна енергија R-SOL-E“ по Уговору о донацији нису планирана бесповратна средства као финансијска помоћ Европске уније у 2017. години, а остварена су у износу од 5.959.703,35 динара. У току 2017. године нису трошена остварена средства, тако да неутрошена средства у буџету на крају 2017. године износе 5.959.703,35 динара. За реализацију овог пројекта задужена је Градска управа за грађевинско земљиште и инвестиције Града Новог Сада.

До краја 2017. године од укупно дозначених помоћи од Европске уније утрошено је 2.076.886,72 динара, тако да неутрошена средства у буџету из овог извора финансирања износе 5.959.703,35 динара.

Извор финансирања 15: Неутрошена средства донација из ранијих година, према Одлуци о буџету Града Новог Сада за 2017. годину планирана средства износила су укупно 5.506.674,46 динара. Неутрошена средства по овом основу на крају 2017. године, износе 5.506.219,59 динара, а односе се на:

- Градску управу за грађевинско земљиште и инвестиције у износу од 5.424.881,81 динара,
- Градску управу за комуналне послове у износу од 56.376,33 динара и на
- индиректне кориснике буџета Града Новог Сада - установе културе у износу од 24.961,45 динара.

9.2 ИЗВЕШТАЈ О ЗАДУЖЕЊУ НА ДОМАЋЕМ И СТРАНОМ ТРЖИШТУ НОВЦА И КАПИТАЛА И ИЗВРШЕНИМ ОТПЛАТАМА ДУГА

Према члану 74. став 4. Закона о буџетском систему "локални орган управе надлежан за финансије, у име надлежног извршног органа локалне власти, одговоран је за рачуноводство примљених зајмова и дугова". Сагласно овој одредби, Градска управа за финансије води помоћне евиденције везане за задуживање Града на домаћем и страном финансијском тржишту.

У Градској управи за финансије сачињени су извештаји и Преглед о задужењу Града Новог Сада, на дан 31.12.2017. године.

9.2.1 Извештај о задужењу емитовањем хартија од вредности

У складу са Одлуком о задуживању Града Новог Сада за финансирање капиталних инвестиционих расхода ("Службени лист Града Новог Сада", број 59/10) и Одлуком о условима за емисију хартија од вредности - обвезница Града Новог Сада за финансирање капиталних инвестиционих расхода ("Службени лист Града Новог Сада", број 21/11), у 2011. години започете су активности у вези са емитовањем дугорочних дужничких хартија од вредности - обвезница, укупне вредности 3.500.000.000,00 динара.

У складу са Одлуком о издавању I емисије обвезница Града Новог Сада и Уговором о куповини дугорочних дужничких хартија од вредности (обвезница) издаваоца Града Новог Сада у 2011. години, купац - професионални инвеститор, односно UniCredit Bank Srbija a.d. Beograd, купио је све обвезнице I емисије, укупне номиналне вредности од EUR 15,0 милиона, за које је уплатио износ од 1.507.797.000,00 динара.

Поступак задуживања настављен је и у 2012. години, емитовањем дугорочних дужничких хартија од вредности - обвезница Града Новог Сада, у складу са Одлуком о издавању II емисије обвезница, када је Град Нови Сад 10. априла 2012. године издао II емисију обвезница укупне вредности од EUR 14,0 милиона, за које је квалификовани инвеститор и покровитељ II емисије обвезница, односно UniCredit Bank Srbija a.d. Beograd уплатио износ од 1.611.136.831,59 динара.

Издавањем прве и друге емисије обвезница остварена су примања од домаћих задуживања у износу од 3.118.933.831,59 динара, а у циљу реализације инвестиционих пројеката из поменуте Одлуке о задуживању, из буџета Града Новог Сада и у том износу су пренета на рачун Јавног предузећа "Завод за изградњу града".

Преостали износ од планираног задуживања у висини од 381.066.168,00 динара планиран је Одлуком о буџету Града Новог Сада за 2018. годину ("Службени лист Града Новог Сада", број 66 /17) и распоређен је за финансирање изградње зграда и објеката. У току 2017. године задуживање по овом основу није реализовано.

У 2017. години, а према доспећу купона за плаћање камате и отплату главнице за издате обвезнице, из буџета је извршено плаћање, на рачун "UniCredit Bank" Србија а.д. Београд, у укупном износу од 500.226.178,68 динара, односно EUR 4.113.650,00 од чега се:

- износ од 182.366.625,00 динара, односно EUR 1.500.000,00, односи на отплату главнице једанаестог и дванаестог купона I емисије обвезница Града Новог Сада,
- износ од 170.208.850,00 динара, односно EUR 1.400.000,00 односи на отплату главнице једанаестог и дванаестог купона II емисије обвезница Града Новог Сада,
- износ од 76.371.053,63 динара, односно EUR 627.750,00 односи на плаћање камате једанаестог и дванаестог купона I емисије обвезница Града Новог Сада,
- износ од 71.279.650,05 динара, односно EUR 585.900,00 односи на плаћање камате једанаестог и дванаестог купона II емисије обвезница Града Новог Сада.

У наставку извештаја приказани су планови отплате обвезница за I и II емисију.

I ЕМИСИЈА ОБВЕЗНИЦА ГРАДА НОВОГ САДА

КУПАЦ- ПРОФЕСИОНАЛНИ ИНВЕСТИТОР "UNICREDIT BANK" SRBIJA AD BEOGRAD
 Уговор о куповини дугорочних дужничких хартија од вредности (обвезница)
 издаваоца Града Новог Сада, број: II-020-4/2011-36-ГВ/3 од 22. септембра 2011. год.
 Одлука о издавању I емисије обвезница број II-020-4/2011-36-ГВ/1 од 22.09. 2011. год.

Укупна вредност: **15.000.000,00 EUR**
 Укупно емитовано: 15.000 комада обвезница
 ISIN број: RSSGNSD69309
 CFI код: DBFUAR

Опис CFI : Дужничке хартије, обвезнице, фиксна стопа, неосигуран/негарантован, амортизациони план, регистрован
 Рок доспећа: 12 година укључујући 2 године грејс период

Номинална камата на годишњем нивоу: **6,20% фиксно**

Датум издавања обвезница: **13. октобар 2011. године** уплаћено **15.000.000,00 EUR-а**, односно **1.507.797.000,00 динара (15.000 ком. x 1.000,00 x 100,5198)**

ПЛАН ОТПЛАТЕ ОБВЕЗНИЦА

Број купона	Датум доспећа купона	Стање главнице	Ануитет (5+6)	Камата	Главница	Завршно стање (3-6)	Кумулативна отплата главнице	Кумулативна отплата камате	Износ отплаћене камате РСД	Износ отплаћене главнице РСД	Датум исплате купона
1	2	3	4	5	6	7	8	9	10	11	12
1	13.04.2012.	15.000.000,00	465.000,00	465.000,00	0,00	15.000.000,00	0,00	465.000,00	51.857.916,00	0,00	17.04.2012.
2	15.10.2012.	15.000.000,00	465.000,00	465.000,00	0,00	15.000.000,00	0,00	930.000,00	52.295.853,00	0,00	18.10.2012.
3	15.04.2013.	15.000.000,00	465.000,00	465.000,00	0,00	15.000.000,00	0,00	1.395.000,00	51.845.175,00	0,00	16.04.2013.
4	14.10.2013.	15.000.000,00	465.000,00	465.000,00	0,00	15.000.000,00	0,00	1.860.000,00	53.025.577,50	0,00	14.10.2013.
5	14.04.2014.	15.000.000,00	1.215.000,00	465.000,00	750.000,00	14.250.000,00	750.000,00	2.325.000,00	53.702.617,50	86.617.125,00	14.04.2014.
6	13.10.2014.	14.250.000,00	1.191.750,00	441.750,00	750.000,00	13.500.000,00	1.500.000,00	2.766.750,00	52.746.010,20	89.551.800,00	13.10.2014.
7	13.04.2015.	13.500.000,00	1.168.500,00	418.500,00	750.000,00	12.750.000,00	2.250.000,00	3.185.250,00	50.235.819,30	90.028.350,00	14.04.2015.
8	13.10.2015.	12.750.000,00	1.145.250,00	395.250,00	750.000,00	12.000.000,00	3.000.000,00	3.580.500,00	47.407.035,98	89.956.425,00	13.10.2015.
9	13.04.2016.	12.000.000,00	1.122.000,00	372.000,00	750.000,00	11.250.000,00	3.750.000,00	3.952.500,00	45.738.813,60	92.215.350,00	14.04.2016.
10	13.10.2016.	11.250.000,00	1.098.750,00	348.750,00	750.000,00	10.500.000,00	4.500.000,00	4.301.250,00	42.954.491,25	92.375.250,00	13.10.2016.
11	13.04.2017.	10.500.000,00	1.075.500,00	325.500,00	750.000,00	9.750.000,00	5.250.000,00	4.626.750,00	40.282.252,50	92.816.250,00	13.04.2017.
12	13.10.2017.	9.750.000,00	1.052.250,00	302.250,00	750.000,00	9.000.000,00	6.000.000,00	4.929.000,00	36.088.801,13	89.550.375,00	13.10.2017.
13	13.04.2018.	9.000.000,00	1.029.000,00	279.000,00	750.000,00	8.250.000,00	6.750.000,00	5.208.000,00			
14	15.10.2018.	8.250.000,00	1.005.750,00	255.750,00	750.000,00	7.500.000,00	7.500.000,00	5.463.750,00			
15	15.04.2019.	7.500.000,00	982.500,00	232.500,00	750.000,00	6.750.000,00	8.250.000,00	5.696.250,00			
16	14.10.2019.	6.750.000,00	959.250,00	209.250,00	750.000,00	6.000.000,00	9.000.000,00	5.905.500,00			
17	13.04.2020.	6.000.000,00	936.000,00	186.000,00	750.000,00	5.250.000,00	9.750.000,00	6.091.500,00			
18	13.10.2020.	5.250.000,00	912.750,00	162.750,00	750.000,00	4.500.000,00	10.500.000,00	6.254.250,00			
19	13.04.2021.	4.500.000,00	889.500,00	139.500,00	750.000,00	3.750.000,00	11.250.000,00	6.393.750,00			
20	13.10.2021.	3.750.000,00	866.250,00	116.250,00	750.000,00	3.000.000,00	12.000.000,00	6.510.000,00			
21	13.04.2022.	3.000.000,00	843.000,00	93.000,00	750.000,00	2.250.000,00	12.750.000,00	6.603.000,00			
22	13.10.2022.	2.250.000,00	819.750,00	69.750,00	750.000,00	1.500.000,00	13.500.000,00	6.672.750,00			
23	13.04.2023.	1.500.000,00	796.500,00	46.500,00	750.000,00	750.000,00	14.250.000,00	6.719.250,00			
24	13.10.2023.	750.000,00	773.250,00	23.250,00	750.000,00	0,00	15.000.000,00	6.742.500,00			

578.180.362,96 723.110.925,00

II ЕМИСИЈА ОБВЕЗНИЦА ГРАДА НОВОГ САДА

КУПАЦ- ПРОФЕСИОНАЛНИ ИНВЕСТИТОР "UNICREDIT BANK" SRBIJA AD BEOGRAD
 Уговор о куповини дугорочних дужничких хартија од вредности (обвезница)
 издаваоца Града Новог Сада, број: II-020-4/2011-36-ГВ/З од 22. септембра 2011. године
 Одлука о издавању II емисије обвезница број II-020-4/2012-22-ГВ/1 од 6. априла 2012. год.

Укупна вредност: 14.000.000,00 EUR
 Укупно емитовано: 14.000 комада обвезница
 ISIN број: RSSGNSD60746
 CFI код: DBFUAR

Опис CFI: Дужничке хартије, обвезнице, фиксна стопа, неосигуран/негарантован, амортизациони план, регистрован
 Рок доспећа: 12 година укључујући 2 године грејс период
 Номинална камата на годишњем нивоу: 6,20% фиксно

Датум издавања обвезница: 10. април 2012. године уплаћено 14.426.885,20 EUR-а, односно 1.611.136.831,59 динара (14.000 ком. x 1.030.4918 x 111,6760)

ПЛАН ОТПЛАТЕ ОБВЕЗНИЦА

Број купона	Датум доспећа купона	Стање главнице	Ануитет (5+6)	Камата	Главница	Завршно стање (3-6)	Кумулативна отплата главнице	Кумулативна отплата камате	Износ отплаћене камате РСД	Износ отплаћене главнице РСД	Датум исплате купона
1	2	3	4	5	6	7	8	9	10	11	12
1	13.04.2012.	14.000.000,00	434.000,00	434.000,00	0,00	14.000.000,00	0,00	434.000,00	48.400.721,60	0,00	17.04.2012.
2	13.10.2012.	14.000.000,00	434.000,00	434.000,00	0,00	14.000.000,00	0,00	868.000,00	48.809.462,80	0,00	18.10.2012.
3	13.04.2013.	14.000.000,00	434.000,00	434.000,00	0,00	14.000.000,00	0,00	1.302.000,00	48.388.830,00	0,00	16.04.2013.
4	13.10.2013.	14.000.000,00	434.000,00	434.000,00	0,00	14.000.000,00	0,00	1.736.000,00	49.490.539,00	0,00	14.10.2013.
5	13.04.2014.	14.000.000,00	1.134.000,00	434.000,00	700.000,00	13.300.000,00	700.000,00	2.170.000,00	50.122.443,00	80.842.650,00	14.04.2014.
6	13.10.2014.	13.300.000,00	1.112.300,00	412.300,00	700.000,00	12.600.000,00	1.400.000,00	2.582.300,00	49.229.609,52	83.581.680,00	13.10.2014.
7	13.04.2015.	12.600.000,00	1.090.600,00	390.600,00	700.000,00	11.900.000,00	2.100.000,00	2.972.900,00	46.886.764,68	84.026.460,00	14.04.2015.
8	13.10.2015.	11.900.000,00	1.068.900,00	368.900,00	700.000,00	11.200.000,00	2.800.000,00	3.341.800,00	44.246.566,91	83.959.330,00	13.10.2015.
9	13.04.2016.	11.200.000,00	1.047.200,00	347.200,00	700.000,00	10.500.000,00	3.500.000,00	3.689.000,00	42.689.559,36	86.067.660,00	14.04.2016.
10	13.10.2016.	10.500.000,00	1.025.500,00	325.500,00	700.000,00	9.800.000,00	4.200.000,00	4.014.500,00	40.090.858,50	86.216.900,00	13.10.2016.
11	13.04.2017.	9.800.000,00	1.003.800,00	303.800,00	700.000,00	9.100.000,00	4.900.000,00	4.318.300,00	37.596.769,00	86.628.500,00	13.04.2017.
12	13.10.2017.	9.100.000,00	982.100,00	282.100,00	700.000,00	8.400.000,00	5.600.000,00	4.600.400,00	33.682.881,05	83.580.350,00	13.10.2017.
13	13.04.2018.	8.400.000,00	960.400,00	260.400,00	700.000,00	7.700.000,00	6.300.000,00	4.860.800,00			
14	13.10.2018.	7.700.000,00	938.700,00	238.700,00	700.000,00	7.000.000,00	7.000.000,00	5.099.500,00			
15	13.04.2019.	7.000.000,00	917.000,00	217.000,00	700.000,00	6.300.000,00	7.700.000,00	5.316.500,00			
16	13.10.2019.	6.300.000,00	895.300,00	195.300,00	700.000,00	5.600.000,00	8.400.000,00	5.511.800,00			
17	13.04.2020.	5.600.000,00	873.600,00	173.600,00	700.000,00	4.900.000,00	9.100.000,00	5.685.400,00			
18	13.10.2020.	4.900.000,00	851.900,00	151.900,00	700.000,00	4.200.000,00	9.800.000,00	5.837.300,00			
19	13.04.2021.	4.200.000,00	830.200,00	130.200,00	700.000,00	3.500.000,00	10.500.000,00	5.967.500,00			
20	13.10.2021.	3.500.000,00	808.500,00	108.500,00	700.000,00	2.800.000,00	11.200.000,00	6.076.000,00			
21	13.04.2022.	2.800.000,00	786.800,00	86.800,00	700.000,00	2.100.000,00	11.900.000,00	6.162.800,00			
22	13.10.2022.	2.100.000,00	765.100,00	65.100,00	700.000,00	1.400.000,00	12.600.000,00	6.227.900,00			
23	13.04.2023.	1.400.000,00	743.400,00	43.400,00	700.000,00	700.000,00	13.300.000,00	6.271.300,00			
24	13.10.2023.	700.000,00	721.700,00	21.700,00	700.000,00	0,00	14.000.000,00	6.293.000,00			
									539.635.005,42	674.903.530,00	

9.2.2 Извештај о коришћењу зајма од Европске инвестиционе банке

На основу Закона о задужењу Србије и Црне Горе код Европске инвестиционе банке (Пројекат градског водовода - Србија), у Београду је 11. јуна 2004. године закључен Уговор о финансирању (Пројекат градског водовода - Србија), који је, потом, потврђен Законом о ратификацији уговора о финансирању (Пројекат градског водовода - Србија) између Србије и Црне Горе и Европске инвестиционе банке ("Службени лист Србије и Црне Горе - Међународни уговори", број 17/04).

Европска инвестициона банка истовремено је закључила споразум са Републиком Србијом, као Корисником зајма и Градом Новим Садом, као Промотером зајма. У складу са поменутиим Уговором и Споразумом са припадајућим анексима, Европска инвестициона банка одобрила је и дозначила Граду, као Промотеру зајма ЕИБ бр. 22593 пет транши зајма у укупно уговореном износу од 15.000.000,00 ЕУР.

Због споразума Града са Европском инвестиционом банком и чињенице да је Град у овом случају само промотер за средства од зајма, која треба да се ставе на располагање предузећу градског водовода, које је задужено за реализацију пројекта (Јавно комунално предузеће "Водовод и канализација" Нови Сад) и које ће све обавезе које проистичу из коришћења зајма (отплата главнице, камате и припадајући трошкови) сносити и у ту сврху Граду рефундирати трошкове у вези са отплатом зајма, Град Нови Сад је са овим предузећем закључио уговор под називом "Уговор о подзајму", којим се, између осталог, ово предузеће обавезало да Граду рефундира све трошкове који се односе на отплату зајма.

Од укупно одобрених и дозначених средстава зајма у износу од 15,0 милиона ЕУР сагласно одредбама Уговора о подзајму између Града Новог Сада и Јавног комуналног предузећа „Водовод и канализација“ Нови Сад, а у циљу реализације Уговора о финансирању - Пројекат изградње градског водовода у Новом Саду, на рачун овог предузећа пренета су средства у укупном износу од 1.760.972.861,94 динара, односно 15,0 милиона ЕУР и то у:

- 2013. год. износ од 681.668.642,84 дин., односно ЕУР 6.001.639,72;
- 2014. год. износ од 198.796.474,17 дин., односно ЕУР 1.723.560,28,
- 2015. год. износ од 628.858.531,04 дин., односно ЕУР 5.223.232,72,
- 2016. год. износ од 204.152.404,42 дин., односно ЕУР 1.661.906,14 и
- 2017. год. износ од 47.496.809,47 дин., односно ЕУР 389.661,14

као капиталне субвенције, за следеће пројектне компоненте:

- 1) Изградња нових колектора за отпадне воде и
- 2) Унапређење процеса третирања воде у фабрици за третирање воде Штранд.

У складу са поменутиим Уговором о финансирању (Пројекат градског водовода - Србија), Град Нови Сад, као Промотер зајма ЕИБ 22593, а према роковима доспећа обавеза за повучених пет транши зајма у укупном износу од ЕУР 15,0 милиона, исплатио је у 2017. години Европској инвестиционој банци по основу доспелих **камата** износ од 45.654.584,37 динара, односно ЕУР 373.995,50 и то:

- 4.072.606,39 дин., односно ЕУР 33.362,18 по плану прве,
 - 21.877.109,97 дин., односно ЕУР 179.214,00 по плану друге,
 - 5.687.360,10 дин., односно ЕУР 46.590,00 по плану треће,
 - 6.690.796,46 дин., односно ЕУР 54.810,00 по плану четврте и
 - 7.326.711,45 дин., односно ЕУР 60.019,32 по плану пете
- транше зајма,

а по основу доспелих отплата **главнице** износ од 36.190.119,57 динара, односно EUR 302.199,81 и то :

- 4.346.741,50 дин., односно EUR 36.296,77 по плану отплате прве,
- 5.443.436,90 дин., односно EUR 45.454,55 по плану отплате треће,
- 12.701.351,97 дин., односно EUR 106.060,61 по плану отплате четврте и
- 13.698.589,20 дин., односно EUR 114.387,88 по плану отплате пете транше зајма.

Плаћањем обавезе за главницу у 2017. години, главни дуг по зајму смањен је на 14.697.800,19 EUR.

Јавно комунално предузеће "Водовод и канализација" Нови Сад извршило је рефундацију средстава у укупном износу од 81.844.703,94 динара, за плаћене обавезе по основу камате и главнице.

У наставку извештаја приказани су планови отплате за прву, другу, трећу, четврту и пету траншу зајма од Европске инвестиционе банке.

УГОВОРЕНИ ИЗНОС КРЕДИТА/ЗАЈМА: 15.000.000,00 € ПРВА ТРАНША ЗАЈМА: 1.125.200,00 €
 ДАТУМ ПРИЛИВА: 23.04.2013. године
 КРЕДИТОР: Европска инвестициона банка
 КОРИСНИК: Република Србија, Промотер Град Нови Сад, преко ЈКП "Водовод и канализација" Нови Сад
 БРОЈ ЗАЈМА: 22593
 ПРОЈЕКАТ/ПРОГРАМ: Пројекат изградње градског водовода

ПЛАН ОТПЛАТЕ ПРВЕ ТРАНШЕ ЗАЈМА

Датум доспећа	Датум плаћања	Валута	Главница	Камата	Пенали	Укупно доспеће	Салдо дуга	Каматна стопа	Број каматних дана	Датум плаћања	Укупно уплаћено РСД	Износ отплаћене камате у РСД	Износ отплаћене главнице у РСД
20/08/2013	20/08/2013	EUR	0	10.842,71	0	10.842,71	1.125.200,00	2,97%	117	16/08/2013	1.238.593,12	1.238.593,12	
20/02/2014	20/02/2014	EUR	0	16.681,09	0	16.681,09	1.125.200,00	2,97%	180	14/02/2014	1.939.290,14	1.939.290,14	
20/08/2014	20/08/2014	EUR	0	16.681,09	0	16.681,09	1.125.200,00	2,97%	180	14/08/2014	1.964.098,26	1.964.098,26	
20/02/2015	20/02/2015	EUR	0	16.681,09	0	16.681,09	1.125.200,00	2,97%	180	18/02/2015	2.028.507,29	2.028.507,29	
20/08/2015	20/08/2015	EUR	0	16.681,09	0	16.681,09	1.125.200,00	2,97%	180	17/08/2015	2.008.373,21	2.008.373,21	
20/02/2016	22/02/2016	EUR	0	16.681,09	0	16.681,09	1.125.200,00	2,97%	180	18/02/2016	2.053.106,89	2.053.106,89	
20/08/2016	22/08/2016	EUR	0	16.681,09	0	16.681,09	1.125.200,00	2,97%	180	17/08/2016	2.061.550,86	2.061.550,86	
20/02/2017	20/02/2017	EUR	0	16.681,09	0	16.681,09	1.125.200,00	2,97%	180	13/02/2017	2.074.952,44	2.074.952,44	
20/08/2017	21/08/2017	EUR	36.296,77	16.681,09	0	52.977,86	1.088.903,23	2,97%	180	17/08/2017	6.344.395,45	1.997.653,95	4.346.741,50
20/02/2018	20/02/2018	EUR	36.296,77	16.142,99	0	52.439,76	1.052.806,46	2,97%	180				
20/08/2018	20/08/2018	EUR	36.296,77	15.604,89	0	51.901,66	1.016.309,69	2,97%	180				
20/02/2019	20/02/2019	EUR	36.296,77	15.066,79	0	51.363,56	980.012,92	2,97%	180				
20/08/2019	20/08/2019	EUR	36.296,77	14.528,70	0	50.825,47	943.716,15	2,97%	180				
20/02/2020	20/02/2020	EUR	36.296,77	13.990,60	0	50.287,37	907.419,38	2,97%	180				
20/08/2020	20/08/2020	EUR	36.296,77	13.452,49	0	49.749,26	871.122,61	2,97%	180				
20/02/2021	22/02/2021	EUR	36.296,77	12.914,39	0	49.211,16	834.825,84	2,97%	180				
20/08/2021	20/08/2021	EUR	36.296,77	12.376,29	0	48.673,06	798.529,07	2,97%	180				
20/02/2022	21/02/2022	EUR	36.296,77	11.838,19	0	48.134,96	762.232,30	2,97%	180				
20/08/2022	22/08/2022	EUR	36.296,77	11.300,09	0	47.596,86	725.935,53	2,97%	180				
20/02/2023	20/02/2023	EUR	36.296,77	10.761,99	0	47.058,76	689.638,76	2,97%	180				
20/08/2023	21/08/2023	EUR	36.296,77	10.223,90	0	46.520,67	653.341,99	2,97%	180				
20/02/2024	20/02/2024	EUR	36.296,77	9.685,80	0	45.982,57	617.045,22	2,97%	180				
20/08/2024	20/08/2024	EUR	36.296,77	9.147,70	0	45.444,47	580.748,45	2,97%	180				
20/02/2025	20/02/2025	EUR	36.296,77	8.609,60	0	44.906,37	544.451,68	2,97%	180				
20/08/2025	20/08/2025	EUR	36.296,77	8.071,49	0	44.368,26	508.154,91	2,97%	180				
20/02/2026	20/02/2026	EUR	36.296,77	7.533,39	0	43.830,16	471.858,14	2,97%	180				
20/08/2026	20/08/2026	EUR	36.296,77	6.995,29	0	43.292,06	435.561,37	2,97%	180				
20/02/2027	22/02/2027	EUR	36.296,77	6.457,19	0	42.753,96	399.264,60	2,97%	180				
20/08/2027	20/08/2027	EUR	36.296,77	5.919,10	0	42.215,87	362.967,83	2,97%	180				
20/02/2028	21/02/2028	EUR	36.296,77	5.381,00	0	41.677,77	326.671,06	2,97%	180				
20/08/2028	21/08/2028	EUR	36.296,77	4.842,90	0	41.139,67	290.374,29	2,97%	180				
20/02/2029	20/02/2029	EUR	36.296,77	4.304,80	0	40.601,57	254.077,52	2,97%	180				
20/08/2029	20/08/2029	EUR	36.296,77	3.766,70	0	40.063,47	217.780,75	2,97%	180				
20/02/2030	20/02/2030	EUR	36.296,77	3.228,60	0	39.525,37	181.483,98	2,97%	180				
20/08/2030	20/08/2030	EUR	36.296,77	2.690,49	0	38.987,26	145.187,21	2,97%	180				
20/02/2031	20/02/2031	EUR	36.296,77	2.152,40	0	38.449,17	108.890,44	2,97%	180				
20/08/2031	20/08/2031	EUR	36.296,77	1.614,30	0	37.911,07	72.593,67	2,97%	180				
20/02/2032	20/02/2032	EUR	36.296,77	1.076,20	0	37.372,97	36.296,90	2,97%	180				
20/08/2032	20/08/2032	EUR	36.296,77	538,10	0	36.835,00	0	2,97%	180				
УКУПНО		EUR	1.125.200,00	394.507,79	0	1.519.707,79					21.712.867,66	17.366.126,16	4.346.741,50

УГОВОРЕНИ ИЗНОС КРЕДИТА/ЗАЈМА: 15.000.000,00 € ДРУГА ТРАНША ЗАЈМА: 5.100.000,00 €
 ДАТУМ ПРИЛИВА: 20.08.2013. године
 КРЕДИТОР: Европска инвестициона банка
 КОРИСНИК: Република Србија, Промотер Град Нови Сад, преко ЈКП "Водовод и канализација" Нови Сад
 БРОЈ ЗАЈМА: 22593
 ПРОЈЕКАТ/ПРОГРАМ: Пројекат изградње градског водовода

ПЛАН ОТПЛАТЕ ДРУГЕ ТРАНШЕ ЗАЈМА

Датум доспећа	Датум плаћања	Валута	Главница	Камата	Пенали	Укупно доспеће	Салдо дуга	Каматна стопа	Број каматних дана	Датум плаћања	Укупно уплаћено РСД	Износ отплаћене камате у РСД	Износ отплаћене главнице у РСД
20/02/2014	20/02/2014	EUR	0	74.672,50	0	74.672,50	5.100.000,00	3,51%	150	14/02/2014	8.681.185,90	8.681.185,90	
20/08/2014	20/08/2014	EUR	0	89.607,00	0	89.607,00	5.100.000,00	3,51%	180	14/08/2014	10.550.686,61	10.550.686,61	
20/02/2015	20/02/2015	EUR	0	89.607,00	0	89.607,00	5.100.000,00	3,51%	180	18/02/2015	10.896.677,16	10.896.677,16	
20/08/2015	20/08/2015	EUR	0	89.607,00	0	89.607,00	5.100.000,00	3,51%	180	17/08/2015	10.788.521,51	10.788.521,51	
20/02/2016	22/02/2016	EUR	0	89.607,00	0	89.607,00	5.100.000,00	3,51%	180	18/02/2016	11.028.820,60	11.028.820,60	
20/08/2016	22/08/2016	EUR	0	89.607,00	0	89.607,00	5.100.000,00	3,51%	180	17/08/2016	11.074.179,66	11.074.179,66	
20/02/2017	20/02/2017	EUR	0	89.607,00	0	89.607,00	5.100.000,00	3,51%	180	13/02/2017	11.146.169,93	11.146.169,93	
20/08/2017	21/08/2017	EUR	0	89.607,00	0	89.607,00	5.100.000,00	3,51%	180	17/08/2017	10.730.940,04	10.730.940,04	
20/02/2018	20/02/2018	EUR	0	89.607,00	0	89.607,00	5.100.000,00	3,51%	180				
20/08/2018	20/08/2018	EUR	0	89.607,00	0	89.607,00	5.100.000,00	3,51%	180				
20/02/2019	20/02/2019	EUR	170.000,00	89.607,00	0	259.607,00	4.930.000,00	3,51%	180				
20/08/2019	20/08/2019	EUR	170.000,00	86.620,10	0	256.620,10	4.760.000,00	3,51%	180				
20/02/2020	20/02/2020	EUR	170.000,00	83.633,20	0	253.633,20	4.590.000,00	3,51%	180				
20/08/2020	20/08/2020	EUR	170.000,00	80.646,30	0	250.646,30	4.420.000,00	3,51%	180				
20/02/2021	22/02/2021	EUR	170.000,00	77.659,40	0	247.659,40	4.250.000,00	3,51%	180				
20/08/2021	20/08/2021	EUR	170.000,00	74.672,50	0	244.672,50	4.080.000,00	3,51%	180				
20/02/2022	21/02/2022	EUR	170.000,00	71.685,60	0	241.685,60	3.910.000,00	3,51%	180				
20/08/2022	22/08/2022	EUR	170.000,00	68.698,70	0	238.698,70	3.740.000,00	3,51%	180				
20/02/2023	20/02/2023	EUR	170.000,00	65.711,80	0	235.711,80	3.570.000,00	3,51%	180				
20/08/2023	21/08/2023	EUR	170.000,00	62.724,90	0	232.724,90	3.400.000,00	3,51%	180				
20/02/2024	20/02/2024	EUR	170.000,00	59.738,00	0	229.738,00	3.230.000,00	3,51%	180				
20/08/2024	20/08/2024	EUR	170.000,00	56.751,10	0	226.751,10	3.060.000,00	3,51%	180				
20/02/2025	20/02/2025	EUR	170.000,00	53.764,20	0	223.764,20	2.890.000,00	3,51%	180				
20/08/2025	20/08/2025	EUR	170.000,00	50.777,30	0	220.777,30	2.720.000,00	3,51%	180				
20/02/2026	20/02/2026	EUR	170.000,00	47.790,40	0	217.790,40	2.550.000,00	3,51%	180				
20/08/2026	20/08/2026	EUR	170.000,00	44.803,50	0	214.803,50	2.380.000,00	3,51%	180				
20/02/2027	22/02/2027	EUR	170.000,00	41.816,60	0	211.816,60	2.210.000,00	3,51%	180				
20/08/2027	20/08/2027	EUR	170.000,00	38.829,70	0	208.829,70	2.040.000,00	3,51%	180				
20/02/2028	21/02/2028	EUR	170.000,00	35.842,80	0	205.842,80	1.870.000,00	3,51%	180				
20/08/2028	21/08/2028	EUR	170.000,00	32.855,90	0	202.855,90	1.700.000,00	3,51%	180				
20/02/2029	20/02/2029	EUR	170.000,00	29.869,00	0	199.869,00	1.530.000,00	3,51%	180				
20/08/2029	20/08/2029	EUR	170.000,00	26.882,10	0	196.882,10	1.360.000,00	3,51%	180				
20/02/2030	20/02/2030	EUR	170.000,00	23.895,20	0	193.895,20	1.190.000,00	3,51%	180				
20/08/2030	20/08/2030	EUR	170.000,00	20.908,30	0	190.908,30	1.020.000,00	3,51%	180				
20/02/2031	20/02/2031	EUR	170.000,00	17.921,40	0	187.921,40	850.000,00	3,51%	180				
20/08/2031	20/08/2031	EUR	170.000,00	14.934,50	0	184.934,50	680.000,00	3,51%	180				
20/02/2032	20/02/2032	EUR	170.000,00	11.947,60	0	181.947,60	510.000,00	3,51%	180				
20/08/2032	20/08/2032	EUR	170.000,00	8.960,70	0	178.960,70	340.000,00	3,51%	180				
20/02/2033	21/02/2033	EUR	170.000,00	5.973,80	0	175.973,80	170.000,00	3,51%	180				
20/08/2033	22/08/2033	EUR	170.000,00	2.986,90	0	172.986,90	0	3,51%	180				
УКУПНО		EUR	5.100.000,00	2.270.044,00	0	7.370.044,00					84.897.181,41	84.897.181,41	0,00

УГОВОРЕНИ ИЗНОС КРЕДИТА/ЗАЈМА: 15.000.000,00 € ТРЕЋА ТРАНША ЗАЈМА: 1.500.000,00 €
 ДАТУМ ПРИЛИВА: 19.05.2014. године
 КРЕДИТОР: Европска инвестициона банка
 КОРИСНИК: Република Србија, Промотер Град Нови Сад, преко ЈКП "Водовод и канализација" Нови Сад
 БРОЈ ЗАЈМА: 22593
 ПРОЈЕКАТ/ПРОГРАМ: Пројекат изградње градског водовода

ПЛАН ОТПЛАТЕ ТРЕЋЕ ТРАНШЕ ЗАЈМА

Датум доспећа	Датум плаћања	Валута	Главница	Камата	Пенали	Укупно доспеће	Салдо дуга	Каматна стопа	Број каматних дана	Датум плаћања	Укупно уплаћено РСД	Износ отплаћене камате у РСД	Износ отплаћене главнице у РСД
20/08/2014	20/08/2014	EUR	0	11.776,92	0	11.776,92	1.500.000,00	3,11%	91	14/08/2014	1.386.661,67	1.386.661,67	
20/02/2015	20/02/2015	EUR	0	23.295,00	0	23.295,00	1.500.000,00	3,11%	180	18/02/2015	2.832.793,13	2.832.793,13	
20/08/2015	20/08/2015	EUR	0	23.295,00	0	23.295,00	1.500.000,00	3,11%	180	17/08/2015	2.804.676,07	2.804.676,07	
20/02/2016	22/02/2016	EUR	0	23.295,00	0	23.295,00	1.500.000,00	3,11%	180	18/02/2016	2.867.146,27	2.867.146,27	
20/08/2016	22/08/2016	EUR	0	23.295,00	0	23.295,00	1.500.000,00	3,11%	180	17/08/2016	2.878.938,21	2.878.938,21	
20/02/2017	20/02/2017	EUR	0	23.295,00	0	23.295,00	1.500.000,00	3,11%	180	19/02/2017	2.897.653,40	2.897.653,40	
20/08/2017	21/08/2017	EUR	45.454,55	23.295,00	0	68.749,55	1.454.545,45	3,11%	180	17/08/2017	8.233.143,60	2.789.706,70	5.443.436,90
20/02/2018	20/02/2018	EUR	45.454,55	22.589,09	0	68.043,64	1.409.090,90	3,11%	180				
20/08/2018	20/08/2018	EUR	45.454,55	21.883,18	0	67.337,73	1.363.636,35	3,11%	180				
20/02/2019	20/02/2019	EUR	45.454,55	21.177,28	0	66.631,83	1.318.181,80	3,11%	180				
20/08/2019	20/08/2019	EUR	45.454,55	20.471,37	0	65.925,92	1.272.727,25	3,11%	180				
20/02/2020	20/02/2020	EUR	45.454,55	19.765,46	0	65.220,01	1.227.272,70	3,11%	180				
20/08/2020	20/08/2020	EUR	45.454,55	19.059,54	0	64.514,09	1.181.818,15	3,11%	180				
20/02/2021	22/02/2021	EUR	45.454,55	18.353,63	0	63.808,18	1.136.363,60	3,11%	180				
20/08/2021	20/08/2021	EUR	45.454,55	17.647,72	0	63.102,27	1.090.909,05	3,11%	180				
20/02/2022	21/02/2022	EUR	45.454,55	16.941,82	0	62.396,37	1.045.454,50	3,11%	180				
20/08/2022	22/08/2022	EUR	45.454,55	16.235,91	0	61.690,46	999.999,95	3,11%	180				
20/02/2023	20/02/2023	EUR	45.454,55	15.530,00	0	60.984,55	954.545,40	3,11%	180				
20/08/2023	21/08/2023	EUR	45.454,55	14.824,09	0	60.278,64	909.090,85	3,11%	180				
20/02/2024	20/02/2024	EUR	45.454,55	14.118,18	0	59.572,73	863.636,30	3,11%	180				
20/08/2024	20/08/2024	EUR	45.454,55	13.412,28	0	58.866,83	818.181,75	3,11%	180				
20/02/2025	20/02/2025	EUR	45.454,55	12.706,37	0	58.160,92	772.727,20	3,11%	180				
20/08/2025	20/08/2025	EUR	45.454,55	12.000,46	0	57.455,01	727.272,65	3,11%	180				
20/02/2026	20/02/2026	EUR	45.454,55	11.294,54	0	56.749,09	681.818,10	3,11%	180				
20/08/2026	20/08/2026	EUR	45.454,55	10.588,63	0	56.043,18	636.363,55	3,11%	180				
20/02/2027	22/02/2027	EUR	45.454,55	9.882,72	0	55.337,27	590.909,00	3,11%	180				
20/08/2027	20/08/2027	EUR	45.454,55	9.176,82	0	54.631,37	545.454,45	3,11%	180				
20/02/2028	21/02/2028	EUR	45.454,55	8.470,91	0	53.925,46	499.999,90	3,11%	180				
20/08/2028	21/08/2028	EUR	45.454,55	7.765,00	0	53.219,55	454.545,35	3,11%	180				
20/02/2029	20/02/2029	EUR	45.454,55	7.059,09	0	52.513,64	409.090,80	3,11%	180				
20/08/2029	20/08/2029	EUR	45.454,55	6.353,18	0	51.807,73	363.636,25	3,11%	180				
20/02/2030	20/02/2030	EUR	45.454,55	5.647,28	0	51.101,83	318.181,70	3,11%	180				
20/08/2030	20/08/2030	EUR	45.454,55	4.941,37	0	50.395,92	272.727,15	3,11%	180				
20/02/2031	20/02/2031	EUR	45.454,55	4.235,46	0	49.690,01	227.272,60	3,11%	180				
20/08/2031	20/08/2031	EUR	45.454,55	3.529,54	0	48.984,09	181.818,05	3,11%	180				
20/02/2032	20/02/2032	EUR	45.454,55	2.823,63	0	48.278,18	136.363,50	3,11%	180				
20/08/2032	20/08/2032	EUR	45.454,55	2.117,72	0	47.572,27	90.908,95	3,11%	180				
20/02/2033	21/02/2033	EUR	45.454,55	1.411,82	0	46.866,37	45.454,40	3,11%	180				
20/08/2033	22/08/2033	EUR	45.454,55	705,91	0	46.160,31	0	3,11%	180				
УКУПНО		EUR	1.500.000,00	524.266,92	0	2.024.266,92					23.901.012,35	18.457.575,45	5.443.436,90

УГОВОРЕНИ ИЗНОС КРЕДИТА/ЗАЈМА: 15.000.000,00 € ЧЕТВРТА ТРАНША ЗАЈМА: 3.500.000,00 €
 ДАТУМ ПРИЛИВА: 04.02.2015. године
 КРЕДИТОР: Европска инвестициона банка
 КОРИСНИК: Република Србија, Промотер Град Нови Сад, преко ЈКП "Водовод и канализација" Нови Сад
 БРОЈ ЗАЈМА: 22593
 ПРОЈЕКАТ/ПРОГРАМ: Пројекат изградње градског водовода

ПЛАН ОТПЛАТЕ ЧЕТВРТЕ ТРАНШЕ ЗАЈМА

Датум доспећа	Датум плаћања	Валута	Главница	Камата	Пенали	Укупно доспеће	Салдо дуга	Каматна стапа	Број каматних дана	Датум плаћања	Укупно уплаћено РСД	Износ отплаћене камате у РСД	Износ отплаћене главнице у РСД
20/02/2015	20/02/2015	EUR	0	2.436,00	0	2.436,00	3.500.000,00	1,56600%	16	18/02/2015	296.230,27	296.230,27	
20/08/2015	20/08/2015	EUR	0	27.405,00	0	27.405,00	3.500.000,00	1,56600%	180	17/08/2015	3.299.512,67	3.299.512,67	
20/02/2016	22/02/2016	EUR	0	27.405,00	0	27.405,00	3.500.000,00	1,56600%	180	18/02/2016	3.373.004,65	3.373.004,65	
20/08/2016	22/08/2016	EUR	0	27.405,00	0	27.405,00	3.500.000,00	1,56600%	180	17/08/2016	3.386.877,07	3.386.877,07	
20/02/2017	20/02/2017	EUR	0	27.405,00	0	27.405,00	3.500.000,00	1,56600%	180	13/02/2017	3.408.894,25	3.408.894,25	
20/08/2017	21/08/2017	EUR	106.060,61	27.405,00	0	133.465,61	3.393.939,39	1,56600%	180	17/08/2017	15.983.254,18	3.281.902,21	12.701.351,97
20/02/2018	20/02/2018	EUR	106.060,61	26.574,54	0	132.635,15	3.287.878,78	1,56600%	180				
20/08/2018	20/08/2018	EUR	106.060,61	25.744,09	0	131.804,70	3.181.818,17	1,56600%	180				
20/02/2019	20/02/2019	EUR	106.060,61	24.913,64	0	130.974,25	3.075.757,56	1,56600%	180				
20/08/2019	20/08/2019	EUR	106.060,61	24.083,19	0	130.143,80	2.969.696,95	1,56600%	180				
20/02/2020	20/02/2020	EUR	106.060,61	23.252,72	0	129.313,33	2.863.636,34	1,56600%	180				
20/08/2020	20/08/2020	EUR	106.060,61	22.422,27	0	128.482,88	2.757.575,73	1,56600%	180				
20/02/2021	22/02/2021	EUR	106.060,61	21.591,82	0	127.652,43	2.651.515,12	1,56600%	180				
20/08/2021	20/08/2021	EUR	106.060,61	20.761,36	0	126.821,97	2.545.454,51	1,56600%	180				
20/02/2022	21/02/2022	EUR	106.060,61	19.930,91	0	125.991,52	2.439.393,90	1,56600%	180				
20/08/2022	22/08/2022	EUR	106.060,61	19.100,45	0	125.161,06	2.333.333,29	1,56600%	180				
20/02/2023	20/02/2023	EUR	106.060,61	18.270,01	0	124.330,62	2.227.272,68	1,56600%	180				
20/08/2023	21/08/2023	EUR	106.060,61	17.439,55	0	123.500,16	2.121.212,07	1,56600%	180				
20/02/2024	20/02/2024	EUR	106.060,61	16.609,09	0	122.669,70	2.015.151,46	1,56600%	180				
20/08/2024	20/08/2024	EUR	106.060,61	15.778,63	0	121.839,24	1.909.090,85	1,56600%	180				
20/02/2025	20/02/2025	EUR	106.060,61	14.948,18	0	121.008,79	1.803.030,24	1,56600%	180				
20/08/2025	20/08/2025	EUR	106.060,61	14.117,73	0	120.178,34	1.696.969,63	1,56600%	180				
20/02/2026	20/02/2026	EUR	106.060,61	13.287,27	0	119.347,88	1.590.909,02	1,56600%	180				
20/08/2026	20/08/2026	EUR	106.060,61	12.456,82	0	118.517,43	1.484.848,41	1,56600%	180				
20/02/2027	22/02/2027	EUR	106.060,61	11.626,37	0	117.686,98	1.378.787,80	1,56600%	180				
20/08/2027	20/08/2027	EUR	106.060,61	10.795,91	0	116.856,52	1.272.727,19	1,56600%	180				
20/02/2028	21/02/2028	EUR	106.060,61	9.965,45	0	116.026,06	1.166.666,58	1,56600%	180				
20/08/2028	21/08/2028	EUR	106.060,61	9.134,99	0	115.195,60	1.060.605,97	1,56600%	180				
20/02/2029	20/02/2029	EUR	106.060,61	8.304,55	0	114.365,16	954.545,36	1,56600%	180				
20/08/2029	20/08/2029	EUR	106.060,61	7.474,09	0	113.534,70	848.484,75	1,56600%	180				
20/02/2030	20/02/2030	EUR	106.060,61	6.643,64	0	112.704,25	742.424,14	1,56600%	180				
20/08/2030	20/08/2030	EUR	106.060,61	5.813,18	0	111.873,79	636.363,53	1,56600%	180				
20/02/2031	20/02/2031	EUR	106.060,61	4.982,72	0	111.043,33	530.302,92	1,56600%	180				
20/08/2031	20/08/2031	EUR	106.060,61	4.152,28	0	110.212,89	424.242,31	1,56600%	180				
20/02/2032	20/02/2032	EUR	106.060,61	3.321,81	0	109.382,42	318.181,70	1,56600%	180				
20/08/2032	20/08/2032	EUR	106.060,61	2.491,36	0	108.551,97	212.121,09	1,56600%	180				
20/02/2033	21/02/2033	EUR	106.060,61	1.660,90	0	107.721,51	106.060,48	1,56600%	180				
20/08/2033	22/08/2033	EUR	106.060,48	830,46	0	106.890,94	0,00	1,56600%	180				
УКУПНО		EUR	3.500.000,00	577.940,98	0	4.077.940,98					29.747.773,09	17.046.421,12	12.701.351,97

УГОВОРЕНИ ИЗНОС КРЕДИТА/ЗАЈМА: 15.000.000,00 € ПЕТА ТРАНША ЗАЈМА: 3.774.800,00 €
 ДАТУМ ПРИЛИВА: 01.09.2015. године
 КРЕДИТОР: Европска инвестициона банка
 КОРИСНИК: Република Србија, Промотор Град Нови Сад, преко ЈКП "Водовод и канализација" Нови Сад
 БРОЈ ЗАЈМА: 22593
 ПРОЈЕКАТ/ПРОГРАМ: Пројекат изградње градског водовода

ПЛАН ОТПЛАТЕ ПЕТЕ ТРАНШЕ ЗАЈМА

Датум доспећа	Датум плаћања	Валута	Главница	Камата	Пенали	Укупно доспеће	Салдо дуга	Каматна стопа	Број каматних дана	Датум плаћања	Укупно уплаћено РСД	Износ отплаћене камате у РСД	Износ отплаћене главнице у РСД
20/02/2016	22/02/2016	EUR	0,00	28.175,74	0	28.175,74	3.774.800,00	1,59%	169	18.2.2016	3.467.867,27	3.467.867,27	
20/08/2016	22/08/2016	EUR	0,00	30.009,66	0	30.009,66	3.774.800,00	1,59%	180	17.8.2016	3.708.776,84	3.708.776,84	
20/02/2017	20/02/2017	EUR	0,00	30.009,66	0	30.009,66	3.774.800,00	1,59%	180	13.2.2017	3.732.886,60	3.732.886,60	
20/08/2017	21/08/2017	EUR	114.387,88	30.009,66	0	144.397,54	3.660.412,12	1,59%	180	17.8.2017	17.292.414,05	3.593.824,85	13.698.589,20
20/02/2018	20/02/2018	EUR	114.387,88	29.100,28	0	143.488,16	3.546.024,24	1,59%	180				
20/08/2018	20/08/2018	EUR	114.387,88	28.190,89	0	142.578,77	3.431.636,36	1,59%	180				
20/02/2019	20/02/2019	EUR	114.387,88	27.281,51	0	141.669,39	3.317.248,48	1,59%	180				
20/08/2019	20/08/2019	EUR	114.387,88	26.372,13	0	140.760,01	3.202.860,60	1,59%	180				
20/02/2020	20/02/2020	EUR	114.387,88	25.462,74	0	139.850,62	3.088.472,72	1,59%	180				
20/08/2020	20/08/2020	EUR	114.387,88	24.553,36	0	138.941,24	2.974.084,84	1,59%	180				
20/02/2021	22/02/2021	EUR	114.387,88	23.643,98	0	138.031,86	2.859.696,96	1,59%	180				
20/08/2021	20/08/2021	EUR	114.387,88	22.734,59	0	137.122,47	2.745.309,08	1,59%	180				
20/02/2022	21/02/2022	EUR	114.387,88	21.825,21	0	136.213,09	2.630.921,20	1,59%	180				
20/08/2022	22/08/2022	EUR	114.387,88	20.915,82	0	135.303,70	2.516.533,32	1,59%	180				
20/02/2023	20/02/2023	EUR	114.387,88	20.006,45	0	134.394,33	2.402.145,44	1,59%	180				
20/08/2023	21/08/2023	EUR	114.387,88	19.097,05	0	133.484,93	2.287.757,56	1,59%	180				
20/02/2024	20/02/2024	EUR	114.387,88	18.187,68	0	132.575,56	2.173.369,68	1,59%	180				
20/08/2024	20/08/2024	EUR	114.387,88	17.278,29	0	131.666,17	2.058.981,80	1,59%	180				
20/02/2025	20/02/2025	EUR	114.387,88	16.368,90	0	130.756,78	1.944.593,92	1,59%	180				
20/08/2025	20/08/2025	EUR	114.387,88	15.459,52	0	129.847,40	1.830.206,04	1,59%	180				
20/02/2026	20/02/2026	EUR	114.387,88	14.550,14	0	128.938,02	1.715.818,16	1,59%	180				
20/08/2026	20/08/2026	EUR	114.387,88	13.640,76	0	128.028,64	1.601.430,28	1,59%	180				
20/02/2027	22/02/2027	EUR	114.387,88	12.731,37	0	127.119,25	1.487.042,40	1,59%	180				
20/08/2027	20/08/2027	EUR	114.387,88	11.821,98	0	126.209,86	1.372.654,52	1,59%	180				
20/02/2028	21/02/2028	EUR	114.387,88	10.912,61	0	125.300,49	1.258.266,64	1,59%	180				
20/08/2028	21/08/2028	EUR	114.387,88	10.003,21	0	124.391,09	1.143.878,76	1,59%	180				
20/02/2029	20/02/2029	EUR	114.387,88	9.093,84	0	123.481,72	1.029.490,88	1,59%	180				
20/08/2029	20/08/2029	EUR	114.387,88	8.184,45	0	122.572,33	915.103,00	1,59%	180				
20/02/2030	20/02/2030	EUR	114.387,88	7.275,07	0	121.662,95	800.715,12	1,59%	180				
20/08/2030	20/08/2030	EUR	114.387,88	6.365,68	0	120.753,56	686.327,24	1,59%	180				
20/02/2031	20/02/2031	EUR	114.387,88	5.456,30	0	119.844,18	571.939,36	1,59%	180				
20/08/2031	20/08/2031	EUR	114.387,88	4.546,91	0	118.934,79	457.551,48	1,59%	180				
20/02/2032	20/02/2032	EUR	114.387,88	3.637,53	0	118.025,41	343.163,60	1,59%	180				
20/08/2032	20/08/2032	EUR	114.387,88	2.728,15	0	117.116,03	228.775,72	1,59%	180				
20/02/2033	21/02/2033	EUR	114.387,88	1.818,77	0	116.206,65	114.387,84	1,59%	180				
20/08/2033	22/08/2033	EUR	114.387,84	909,38	0	115.297,22	0,00	1,59%	180				
УКУПНО		EUR	3.774.800,00	598.359,27		4.373.159,27					28.201.944,76	14.503.355,56	13.698.589,20

Подаци о задужењу на дан 31.12.2017.године

ГРАД НОВИ САД
Валута: ЕУР

Ред. бр.	Назив кредитора, број и датум уговора:	Датум задужења:	Датум доспећа:	Грејс период:	Каматна стопа на дан задужења (ефективна)	Износ задужења: EUR-a	Износ отплаћене главнице до 31.12.2017.год EUR-a	Износ неизмирене главнице на дан 31.12.2017.год EUR-a	Износ отплаћене камате до 31.12.2017.год EUR-a	Износ неизмирене камате до 31.12.2017.год	Износ неизмирене (доспеле) главнице и камате на дан 31.12.2017.год.	Намена кредита:
1	2	3	4	5	6	7	8	11	9	10	12	13
1	"UNICREDIT BANK" Srbija A.D. Beograd I емисија облигација	13.10.2011.	13.10.2023.	2 год.	6,25%	15.000.000	6.000.000,00	9.000.000,00	4.929.000,00	578.180.362,96	0,00	изградња другог дела Булевар Европе од Руменачког пута до аутопута Е-75 и изградња канализационе мреже
2	"UNICREDIT BANK" Srbija A.D. Beograd II емисија облигација	10.04.2012.	13.10.2023.	2 год.	6,25%	14.000.000	5.600.000,00	8.400.000,00	4.600.400,00	539.635.005,42	0,00	изградња другог дела Булевар Европе од Руменачког пута до аутопута Е-75 и изградња канализационе мреже
3*	Evropska investiciona banka I транша зајма	23.04.2013.	20.08.2032.	5 год.	2,9650%	1.125.200	36.296,77	1.088.903,23	144.291,43	17.366.126,16	0,00	Пројекат градског водовода у Новом Саду
4*	Evropska investiciona banka II транша зајма	20.09.2013.	20.08.2033.	5 год.	3,5140%	5.100.000	0,00	5.100.000,00	701.921,50	84.897.181,41	0,00	Пројекат градског водовода у Новом Саду
5*	Evropska investiciona banka III транша зајма	19.05.2014.	20.08.2033.	3 год.	3,1060%	1.500.000	45.454,55	1.454.545,45	151.546,92	18.457.575,45	0,00	Пројекат градског водовода у Новом Саду
6*	Evropska investiciona banka IV транша зајма	04.02.2015.	20.08.2033.	3 год.	1,5660%	3.500.000	106.060,61	3.393.939,39	139.461,00	17.046.421,12	0,00	Пројекат градског водовода у Новом Саду
7*	Evropska investiciona banka V транша зајма	01.09.2015.	20.08.2033.	2 год.	1,5900%	3.774.800	114.387,88	3.660.412,12	118.204,72	14.503.355,56	0,00	Пројекат градског водовода у Новом Саду
УКУПНО:						44.000.000	11.902.199,81	32.097.800,19	10.784.825,57	1.270.086.028,08	0,00	

* Уговор о финансирању између Србије и Црне Горе и Европске инвестиционе банке (Пројекат градског водовода - Србија) од 11. јуна 2004. године
 КОРИСНИК ЗАЈМА ЕИВ 22593 : РЕПУБЛИКА СРБИЈА
 Промотор: ГРАД НОВИ САД, преко ЈКП "Водовод и канализација"
 Буџет Града Новог Сада је у целости рефинансирано плаћеноу камату, по кредиту од Европске инвестиционе банке, од ЈКП "Водовод и канализација" Нови Сад

10. ИЗВЕШТАЈ ЕКСТЕРНЕ РЕВИЗИЈЕ О ФИНАНСИЈСКИМ ИЗВЕШТАЈИМА ЗА 2017. ГОДИНУ

Завршни рачун буџета, према члану 79. Закона о буџетском систему, садржи и извештај екстерне ревизије о финансијским извештајима који су саставни део завршног рачуна.

Сходно Закону о Државној ревизорској институцији ("Службени гласник РС", бр. 101/05, 54/07 и 36/10) ова институција обавља ревизију финансијских извештаја на основу годишњег програма рада, који се доноси пре краја године за наредну календарску годину, а који обавезно садржи, поред осталог, и одређен број јединица локалне самоуправе чији ће буџети бити обухваћени ревизијом.

С обзиром да није био познат програм рада Државне ревизорске институције за 2017. годину, а имајући у виду одредбе члана 92. став 2. и 4. Закона о буџетском систему ("Службени гласник РС", бр. 54/09, 73/10, 101/10, 101/11, 93/12, 62/13, 63/13-испр., 108/13, 142/14, 68/15, 103/15, 99/16 и 113/17), којима је утврђено да екстерној ревизији подлежу завршни рачуни буџета локалних власти и да "екстерну ревизију буџета локалних власти, може, уз сагласност Државне ревизорске институције, на основу одлуке скупштине локалних власти, да обави и лице које испуњава услове за обављање послова ревизије финансијских извештаја прописане законом којим се уређује рачуноводство и ревизија, Скупштина Града Новог Сада донела је Одлуку о ангажовању ревизора за обављање екстерне ревизије завршног рачуна буџета Града Новог Сада за 2017. годину, број: 4-75/2017-І од 27. децембра 2017. године. Ова одлука ступа на снагу осмог дана од дана објављивљања у "Службеном листу Града Новог Сада", а објављује се по добијању сагласности Државне ревизорске институције.

Одлучујући по Захтеву Града Новог Сада, број 4-75/2017-І од 28. децембра 2017. године, Државна ревизорска институција дала је Сагласност, број 400-20/2018-04 од 11. јануара 2018. године, да екстерну ревизију Завршног рачуна буџета Града Новог Сада за 2017. годину обави друго лице које испуњава услове за обављање послова ревизије финансијских извештаја прописане законом којим се уређује рачуноводство и ревизија.

По добијању те сагласности, донета Одлука о ангажовању ревизора за обављање екстерне ревизије завршног рачуна буџета Града Новог Сада за 2017. годину објављена је у "Службеном листу Града Новог Сада", број 2/18 од 19. јануара 2018. године те је ступила на снагу 26. јануара 2018. године.

Скупштина Града Новог Сада, 5. марта 2018. године, закључила је Уговор о јавној набавци услуга – услуге екстерне ревизије завршног рачуна буџета Града Новог Сада за 2017. годину са „HLB DST- REVIZIJA“ Д.О.О Београд.



HVB DST-Revizija

Auditing | Business & Financial Advisers

ГРАД НОВИ САД

Извештај о ревизији консолидованих финансијских извештаја за 2017. годину

I. ИЗВЕШТАЈ ОВЛАШЋЕНОГ РЕВИЗОРА ЗА ПЕРИОД ОД 1. ЈАНУАРА ДО 31. ДЕЦЕМБРА 2017. ГОДИНЕ

1. УЧЕСНИЦИ У СПРОВОЂЕЊУ РЕВИЗИЈЕ

ЗА СПРОВОЂЕЊЕ ОВЕ РЕВИЗИЈЕ И ТЕХНИЧКУ ОБРАДУ ИЗВЕШТАЈА О РЕВИЗИЈИ, ОДРЕЂУЈУ СЕ СЛЕДЕЋА ЛИЦА:

• РЕВИЗОРСКИ ТИМ

1. Проф. др Србобран СТОЈИЉКОВИЋ, дипл. ек., овлашћени ревизор
2. Томислав КАЛНАК, дипл. инг.
3. Данијела ЛУКИЋ, дипл. ек.
4. Сузана КОМАЗЕЦ, дипл. ек.

Global in Reach, Local in Touch

www.revizija-dst.co.rs

Belovarova ulica 1, Bežina 36, 11070 Novi Beograd, Srbija

Тел: +381 (0)11 519 3515 • +381 (0)11 519 5600 • +381 (0)11 519 5675 Fax: +381 (0)11 519 5600 Email: office@revizija-dst.co.rs Web: www.revizija-dst.co.rs

Овај извештај је израђен у складу са стандардима ревизије који су на снази у Србији. Сви подаци су издати у складу са стандардима ревизије који су на снази у Србији. Сви подаци су издати у складу са стандардима ревизије који су на снази у Србији. Сви подаци су издати у складу са стандардима ревизије који су на снази у Србији.



2. РЕВИЗОРСКА ИЗЈАВА

Сагласно одредбама члана 35. Закона о ревизији („Службени гласник РС“, бр. 63/2013),

ИЗЈАВЉУЈЕМО

1. Друштво за ревизију „ХЛБ ДСТ-Ревизија“ д.о.о. Београд није акционар, улагач средстава или оснивач наручиоца ревизије Града Новог Сада
2. Наручилац посла Град Нови Сад није акционар, оснивач или улагач средстава у „ХЛБ ДСТ-Ревизија“ д.о.о. Београд.
3. Проф. др Србобран Стојиљковић, овлашћени ревизор, Томислав Калнак, дипл. инг., Данијела Лукић, дипл. ек. и Сузана Комазец, дипл. ек. нису акционари, улагачи средстава, нити оснивачи наручиоца ревизије Града Новог Сада.
4. Чланови ревизорског тима који су обавили ревизију нису сродници Града Новог Сада или чланова градских Управа Гада Новог Сада у смислу члана 35. Закона о ревизији.
5. Друштво за ревизију „ХЛБ ДСТ-Ревизија“ д.о.о. Београд, чланови ревизорског тима који су обавили ревизију нису капитално повезани и немају других веза или облигационих односа са наручиоцем ревизије Града Новог Сада који би представљали сметњу за обављање ревизије у смислу члана 35. Закона о ревизији.



Директор
Проф. др Србобран Стојиљковић

Global in Reach, Local in Touch

Bulevar martaša Tolbua na 36, 11070 Novi Beograd, Srbija

Tel: +381 (0)11 319 3518 • +381 (0)11 319 5905 • +381 (0)11 319 9875 Fax: +381 (0)11 3607 303 E-mail: office@revizija-dst.co.rs Web: www.revizija-dst.co.rs

www.revizija-dst.co.rs



3. МИШЉЕЊЕ ОВЛАШЋЕНОГ РЕВИЗОРА

Правни основ

На основу члана 92. ст. 2. и 4. Закона о буџетском систему („Службени гласник РС“, бр. 54/2009, ... и 113/2017), као овлашћено ревизорско предузеће ангажовани смо да извршимо ревизију консолидованих финансијских извештаја и пословних књига Града Новог Сада са стањем на дан 31. децембра 2017. године.

Предмет ревизије

Предмет ревизије обухватају: Извештај о консолидованом финансијском положају Града Новог Сада Биланс стања – Образац 1), Извештај о укупном пословном резултату (Биланс прихода и расхода – Образац 2), Извештај о капиталним издацима и примањима (Образац 3), Извештај о новчаним токовима (Образац 4), Извештај о извршењу буџета (Образац 5), као и преглед значајних рачуноводствених политика и напомена уз финансијске извештаје, на дан 31. децембра 2017. године.

Документациона основа финансијских извештаја

Финансијски извештаји који су били предмет ревизије састављени су у форми прописаној Правилником о начину припреме, састављања и подношења консолидованих финансијских извештаја корисника буџетских средстава и корисника средстава организација обавезног социјалног осигурања („Службени гласник РС“, бр.51/2007... и 18/2015) и у складу са чланом 5. Уредбе о буџетском рачуноводству („Службени гласник РС“, бр. 125/2003 и 12/2006) по готовинској основи, као и другим финансијским прописима који се примењују на пословање буџетских корисника.

**Обим обављања ревизије**

Међународни стандарди ревизије налажу да се придржавамо етичких захтева и да ревизију планирамо и извршимо на начин који омогућава да се, у разумној мери, уверимо да финансијски извештаји не садрже материјално значајне погрешне исказе.

Ревизија укључује спровођење поступака ради прибављања ревизијских доказа о износима и обелодањивањима датим у финансијским извештајима. Одабрани поступци су засновани на ревизорском просуђивању, укључујући и процену ризика постојања материјално значајних погрешних исказа у финансијским извештајима, насталих услед криминалне радње или грешке. Приликом процене ризика, ревизор сагледава интерне контроле релевантне за састављање и истинито приказивање финансијских извештаја ради осмишљавања ревизијских поступака који су одговарајући у датим околностима, али не ради изражавања мишљења о делотворности интерних контрола правног лица. Ревизија такође укључује и оцену адекватности примењених рачуноводствених политика и оправданости рачуноводствених процена руководства, као и оцену опште презентације финансијских извештаја.

Најдубљи захват ревизије је обављен код остварених текућих прихода и примања, као и извршених расхода и издатака, имовине у сталним средствима, потраживања од купаца и обавеза према добављачима, при чему је приступ ревизора био усмерен на постојање средстава, ненаплаћених и наплаћених потраживања, као и неплаћених и плаћених расхода и издатака. Такође је ревизорски приступ био усмерен на ревизију наменског утрошка средстава у складу са чл. 56. И 58. Закона о буџетском систему. То је детаљно објашњено у напоменама уз финансијске извештаје и у Извештају о ревизији.

Одговорност руководства за састављање финансијских извештаја

Руководство Града Новог Сада је одговорно за састављање и истинито приказивање ових финансијских извештаја у складу са Законом о буџетском систему, Уредбом о буџетском рачуноводству и Правилником о начину припреме, састављања и подношења финансијских извештаја корисника буџетских средстава и корисника средстава организација обавезног социјалног осигурања, као и за оне интерне контроле које руководство одреди као неопходне у припреми финансијских извештаја који не садрже материјално значајне погрешне исказе настале услед криминалне радње или грешке.



HLB DST-Revizija

Auditing | Business & Financial Advisers

ГРАД НОВИ САД

Извештај о ревизији консолидованих финансијских извештаја за 2017. годину

Одговорност ревизора

Наша је одговорност да изразимо мишљење о финансијским извештајима на основу извршене ревизије тих извештаја у складу са међународним стандардима ревизије.

Поред одговорности да изразимо мишљење о консолидованим финансијским извештајима Града Новог Сада, наша одговорност укључује и изражавање мишљења о предузетим активностима у исказивању трансакција и информација које су обелодањене у финансијским извештајима, по свим материјално значајним аспектима, у складу са Одлуком о буџету за 2017 годину, као и прописима Републике Србије.

Global in Reach, Local in Touch

www.revizija-dst.co.rs

Београд: Београдска Булеварна 110/110 Нови Београд, Србија

Тел: +381 (0)11 318 9010 • +381 (0)11 318 9000 • +381 (0)11 318 9070 Фах: +381 (0)11 260 6600 Е-маил: office@revizija-dst.co.rs Веб: www.revizija-dst.co.rs

Услуге ревизије и финансијског саветодавања су објективне, независне и непрофитне. Сви чланови су стручни и независни професионалци. Сви чланови су чланови професионалних удружења и држе се по њиховим кодексима понашања. Сви чланови су чланови професионалних удружења и држе се по њиховим кодексима понашања.



Извештај о ревизији консолидованих финансијских извештаја за 2017. годину

Сматрамо да су прибављени ревизијски докази довољни и одговарајући и да обезбеђују основу за изражавање нашег ревизијског мишљења.

Основа за мишљење са резервом

1. У току вршења ревизије ревизорски тим је на основу достављеног извештаја Правобранилаштва Града Новог Сада утврдио основе судских спорова у којима је Град Нови Сад тужилац, а чине их: парнични предмети у 124 спора исказане вредности од 135.311 хиљада динара, извршни предмети у 140 спорова исказане вредности од 691.871 хиљада динара, стечајни предмети у 161 спорова исказане вредности од 480.700 хиљада динара.
2. У току вршења ревизије ревизорски тим је на основу достављеног извештаја Правобранилаштва Града Новог Сада утврдио основе судских спорова у којима је Град Нови Сад тужен, а чине их: парнични предмети у 3.788 спорова исказане вредности од 14.100.165 хиљада динара, извршни предмети у 431 спору исказане вредности од 852.215 хиљада динара и 34 ванпарничних предмета у којима противник предлагача, исказане вредности од 655.333 хиљада динара.
3. У току ревизије ревизорски тим је утврдио да је на конту 111911-Учешће капитала у домаћим јавним нефинансијским предузећима исказан износ од 11.157.170 хиљада динара. У почетном стању на дан 01.01.2017. године исказан је износ од 11.115.295 хиљада динара, а у току године повећано је учешће у капиталу за износ од 41.875 хиљада динара. Из наведених података произилази да је вредност учешћа у капиталу у ранијим годинама некоректно прокњижена, односно да је као учешће у капиталу прокњижен скоро комплетан износ имовине јавних предузећа. Међутим Јавна Предузећа појединачно су уписала капитал у Агенцији за привредне регистре у износу од 100 РСД. То значи да учешће у капиталу Јавних Предузећа од стране Града и стварно уписаног капитала јавних предузећа у АПР-у нису усклађени. У конкретном случају Закон о јавној својини је погрешно примењен. Према одредбама Закона о јавној својини град је требао да изврши попис комплетне јавне својине града Новог Сада, да одвоји непокретности које представљају јавну својину од непокретности које јавна предузећа користе за нормално функционисање и реализацију својих функционалних задатака.
4. На ОП-1064 у оквиру конта 123200 – Дати аванси, депозити и кауције, у колони 7 Обрасца 1 исказан је износ од 322.062 хиљада динара и на ОП-1017 у оквиру конта 015200-Аванси за нефинансијску имовину, у колони 7 Образца 1 исказан је износ од 1.239.340 хиљада динара, што укупно износи 1.561.402 хиљаде динара, а на ОП-1215 у оквиру конта 291200 – Разграничени плаћени расходи и издаци у колони 5 Обрасца 1 исказан је износ од 1.228.073 хиљада динара. Разлика износи 333.329 хиљада динара. Наведени пропуст има материјални значај на билансне позиције биланса стања.



Мишљење са резервом

По нашем мишљењу, осим за ефекте питања изнетих у пасусу Основа за мишљење са резервом, финансијски извештаји приказују истинито и објективно, по свим материјално значајним питањима, финансијски положај Града Новог Сада на дан 31. децембра 2017. године, као и резултате његовог пословања и токове готовине за годину која се завршава на тај дан, у складу са Међународним стандардима финансијског извештавања и прописима Републике Србије.

Скретање пажње

1. Град Нови Сад није у потпуности увео систем финансијског управљања и контроле у складу са чл. 81 Закона о буџетском систему, како би се ризици прикупљали, рангирани и решавали, ради елиминисања ризика у обављању своје надлежности. Такође код индиректних корисника и код јавних предузећа још увек није уведен систем финансијског управљања и контроле.
2. У току ревизије укупног броја запослених лица на дан 31. децембра 2017. године код директних и индиректних корисника буџетских средстава, ревизорски тим је утврдио да је укупан број запослених лица код директних корисника на неодређено време 1.177, а број запослених лица на одређено време 121, односно 3 лица више запослена на одређено време. С обзиром да је град по Одлуци могао да запосли већи број лица на одређено време повећање од 3 лица нема значај. Међутим, код индиректног корисника ПУ "Радосно детињство" број запослених лица на неодређено време је 1.713, а број запослених лица на одређено време је 380. Законом о начину одређивања максималног броја запослених у јавном сектору („Сл. гласник РС“, бр. 68/2015 и 81/2016 – одлука УС) је дозвољено да број запослених лица на одређено време може бити максимално 10% у односу на број укупно запослених лица на неодређено време. Из наведеног произилази да је број запослених на одређено време у односу на број запослених лица на неодређено време код предшколске установе већи за 94 лица од законом прописаног максималног броја лица.

Наше мишљење не садржи резерву у вези са питањима на која се скреће пажња.

У Београду,
05.05.2018. године



Овлашћени ревизор

Проф. др Србобран Стојиљковић

www.revizija-dst.co.rs

Global in Reach, Local in Touch

Bulevar Oslobođenja 101, 11000 Beograd, Dunavski Šteta

Тел: +381 (0)31 41 8118 • +381 (0)31 41 8509 • +381 (0)31 41 8509 Факс: +381 (0)31 41 2802 Веб: www.revizija-dst.co.rs

У складу са стандардом  ISRS 3000, издањем из 2017. године, ревизорски тим је извршио ревизију финансијских извештаја Града Новог Сада за 2017. годину у складу са Међународним стандардима финансијског извештавања и прописима Републике Србије.

У складу са стандардом  ISRS 3000, издањем из 2017. године, ревизорски тим је извршио ревизију финансијских извештаја Града Новог Сада за 2017. годину у складу са Међународним стандардима финансијског извештавања и прописима Републике Србије.