

1

На основу члана 77. Закона о буџетском систему („Службени гласник РС“, бр. 54/09, 73/10, 101/10, 101/11, 93/12, 62/13, 63/13, 108/13, 142/14, 103/15, 99/16, 113/17 и 95/18), члана 32. став 1. тачка 2, а сходно члану 66. ст. 1. и 3. Закона о локалној самоуправи („Службени гласник РС“, бр. 129/07, 83/14 - др. закон, 101/16 – др.закон и 47/18) и члана 39. тачка 2. Статута Града Новог Сада („Службени лист Града Новог Сада“, број 11/19), Скупштина Града Новог Сада на L седници од 4. јуна 2019. године, доноси

ОДЛУКУ О ЗАВРШНОМ РАЧУНУ БУЏЕТА ГРАДА НОВОГ САДА ЗА 2018. ГОДИНУ

I. ОПШТИ ДЕО

Члан 1.

У завршном рачуну буџета Града Новог Сада за 2018. годину (у даљем тексту: завршни рачун), укупни текући приходи и примања, са пренетим неутрошеним средствима из ранијих година, утврђени су у износу од 29.190.994.216,40 динара, који је остварен из следећих извора финансирања:

- прихода из буџета у износу од 19.411.378.172,12 динара,
- сопствених прихода буџетских корисника (у даљем тексту: сопствени приходи), односно прихода које су установе и организације основане од стране Града Новог Сада, које су изузете од примене законске одредбе о престанку важења одредби закона и других прописа којима се уређује коришћење и расподела сопствених прихода (у даљем тексту: корисници са сопственим приходима) оствариле својим активностима, односно продајом робе и вршењем услуга, у складу са законом, као индиректни корисници буџетских средстава (у даљем тексту: индиректни корисници), у износу од 91.393.036,29 динара,
- донација од иностраних земаља у износу од 7.726.227,78 динара,
- донација од међународних организација у износу од 6.229.249,81 динар,
- трансфера од других нивоа власти у износу од 1.586.973.294,67 динара,
- добровољних трансфера од физичких и правних лица у износу од 2.379.743,79 динара,
- примања од продаје нефинансијске имовине у износу од 1.405.967.801,25 динара,
- примања од отплате датих кредита и продаје финансијске имовине у износу од 4.408.072,78 динара,
- нераспоређеног вишка прихода из ранијих година у износу од 6.632.497.019,63 динара,
- неутрошених средстава од приватизације из ранијих година у износу од 21.230.020,81 динар,
- неутрошених средстава донација из ранијих година у износу од 16.757.798,94 динара и
- финансијске помоћи Европске уније у износу од 4.053.778,53 динара.

Члан 2.

Део средстава из члана 1. ове одлуке, у износу од 29.071.526.539,78 динара, чине средства из буџета Града Новог Сада, која се састоје из:

- пренетих неутрошених средстава из ранијих година у износу од 6.647.698.141,23 динара, и
- прихода и примања које је буџет Града Новог Сада (у даљем тексту: буџет) остварио у 2018. години у износу од 22.423.828.398,55 динара.

Средства из става 1. алинеја друга овог члана чине:

- текући приходи у износу од 21.013.482.307,80 динара,
- примања од продаје нефинансијске имовине у износу од 1.405.938.017,97 динара, и
- примања од задуживања и продаје финансијске имовине у износу од 4.408.072,78 динара.

Члан 3.

Део средстава из члана 1. ове одлуке, у износу од 119.467.676,62 динара, чине сопствени приходи, са средствима која су корисници са сопственим приходима остварили из других извора финансирања на подрачуну сопствених средстава (у даљем тексту: додатни приходи), а састоје се од:

- пренетих неутрошених средстава из ранијих година у износу од 22.786.698,15 динара, и
- прихода и примања, остварених у 2018. години на подрачуну сопствених средстава у износу од 96.680.978,47 динара.

Средства из става 1. алинеја друга овог члана чине:

- текући приходи у износу од 96.651.195,19 динара, и
- примања од продаје нефинансијске имовине у износу од 29.783,28 динара.

Члан 4.

У завршном рачуну укупни расходи и издаци утврђени су у износу од 23.003.923.026,76 динара, а извршени су коришћењем:

- распоређених средстава из ранијих година у укупном износу од 5.207.743.085,40 динара, и
- прихода и примања буџета остварених у 2018. години у укупном износу од 17.796.179.941,36 динара.

Члан 5.

Део расхода и издатака из члана 4. ове одлуке, у утврђеном износу од 22.907.281.104,08 динара, извршен је на терет средстава из буџета.

Део расхода и издатака из члана 4. ове одлуке, који је извршен на терет додатних прихода, утврђен је у укупном износу од 96.641.922,68 динара.

Члан 6

Расходи и издаци из члана 5. став 1. ове одлуке извршени су коришћењем:

- распоређених средстава из ранијих година у износу од 5.199.786.417,50 динара, и
- прихода и примања буџета остварених у 2018. години у износу од 17.707.494.686,58 динара.

Члан 7.

Расходи и издаци из члана 5. став 2. ове одлуке извршени су коришћењем:

- распоређених средстава из ранијих година у износу од 7.956.667,90 динара, и
- прихода и примања корисника са сопственим приходима, који су остварени у 2018. години у износу од 88.685.254,78 динара.

Члан 8.

Капитални расходи корисника буџета планирани су за 2018. и наредне две године, а извршење у 2018. години из свих извора финансирања, исказано је у следећем прегледу:

Директни корисник надлежан за реализацију пројекта			Функција	Програм број:	Шифра ПРОЈЕКТА	НАЗИВ ПРОЈЕКТА	Обим планираних средстава				Извршење
Раздео	Глава	Назив					Извор финанс.	2018.	2019.	2020.	
04	04.01	Градска управа за комуналне послове	133	15	0602-0001	ПА: Функционисање локалне самоуправе и градских општина - Нематеријална имовина (ERP -САП софтвер)	13	5.687.640,00	0,00	0,00	
							УКУПНО	5.687.640,00	0,00	0,00	0,00
			320	15	0602-0014	ПА: Управљање у ванредним ситуацијама - Опрема за јавну безбедност	01	3.500.000,00	31.500.000,00	0,00	3.284.760,00
							13	6.327.402,00	0,00	0,00	6.327.402,00
УКУПНО	9.827.402,00	31.500.000,00	0,00	9.612.162,00							
УКУПНО СВИ ПРОЈЕКТИ ЗА РАЗДЕО 04							15.515.042,00	31.500.000,00	0,00	9.612.162,00	
Директни корисник надлежан за реализацију пројекта			Функција	Програм број:	Шифра ПРОЈЕКТА	НАЗИВ ПРОЈЕКТА	Обим планираних средстава				Извршење
Раздео	Глава	Назив					Извор финанс.	2018.	2019.	2020.	
05	05.01	Градска управа за саобраћај и путеве	451	7	0701-0005	Безбедност саобраћаја	13	3.240.000,00	0,00	0,00	3.224.400,00
							УКУПНО	3.240.000,00	0,00	0,00	3.224.400,00
УКУПНО СВИ ПРОЈЕКТИ ЗА РАЗДЕО 05							3.240.000,00	0,00	0,00	3.224.400,00	
Директни корисник надлежан за реализацију пројекта			Функција	Програм број:	Шифра ПРОЈЕКТА	НАЗИВ ПРОЈЕКТА	Обим планираних средстава				Извршење
Раздео	Глава	Назив					Извор финанс.	2018.	2019.	2020.	
08	08.03	Градска управа за привреду - Буџетски фонд за унапређење пољопривреде	421	5	0101-0001	Набавка опреме за саобраћај за пољопривредаре	01	0,00	3.700.000,00	3.700.000,00	0,00
							УКУПНО	0,00	3.700.000,00	3.700.000,00	0,00
	08.04	Градска управа за привреду - Туристичка организација Града Новог Сада	473	4	1502-0001	Набавка административне опреме	01	800.000,00	600.000,00	600.000,00	747.790,00
							13	400.000,00	0,00	0,00	397.152,40
			УКУПНО	1.200.000,00	600.000,00	600.000,00	1.144.942,40				
			473	4	1502-0001	Нематеријална имовина	01	600.000,00	600.000,00	600.000,00	0,00
							УКУПНО	600.000,00	600.000,00	600.000,00	0,00
			473	4	1502-0002	Набавка сувенира за даљу продају	04	100.000,00	70.000,00	40.000,00	0,00
							УКУПНО	100.000,00	70.000,00	40.000,00	0,00
			473	4	1502-0004	Остале некретнине и опрема	13	2.200.000,00	0,00	0,00	1.434.678,00
УКУПНО	2.200.000,00	0,00					0,00	1.434.678,00			
УКУПНО СВИ ПРОЈЕКТИ ЗА РАЗДЕО 08							3.500.000,00	4.970.000,00	4.940.000,00	2.579.620,40	
Директни корисник надлежан за реализацију пројекта			Функција	Програм број:	Шифра ПРОЈЕКТА	НАЗИВ ПРОЈЕКТА	Обим планираних средстава				Извршење
Раздео	Глава	Назив					Извор финанс.	2018.	2019.	2020.	
11	11.01	Градска управа за образовање	912	9	2002-0004	Санација објекта ОШ "Јован Поповић"	07	12.867.828,61	0,00	0,00	12.867.828,61
							01	50.000,00	0,00	0,00	584,78
							УКУПНО	12.917.828,61	0,00	0,00	12.868.413,39
	11.02	Градска управа за образовање - ПУ "Радосно детињство"	911	8	2001-0002	Инвестициони пројекти	01	127.000.000,00	0,00	0,00	118.024.297,60
							07	45.300.000,00	0,00	0,00	39.430.774,00
							13	143.740.000,00	0,00	0,00	142.874.286,33
УКУПНО	316.040.000,00	0,00	0,00	300.329.358,93							
УКУПНО СВИ ПРОЈЕКТИ ЗА РАЗДЕО 11							328.957.828,61	0,00	0,00	313.197.772,32	
Директни корисник надлежан за реализацију пројекта			Функција	Програм број:	Шифра ПРОЈЕКТА	НАЗИВ ПРОЈЕКТА	Обим планираних средстава				Извршење
Раздео	Глава	Назив					Извор финанс.	2018.	2019.	2020.	
12	12.01	Градска управа за културу	820	13	1201-0008	Colourful Cooperation	13	24.000.000,00	0,00	0,00	0,00
							УКУПНО	24.000.000,00	0,00	0,00	0,00
	12.02	Градска управа за културу - Установе културе	820	13	1204-0007	Инвестиционе активности установа културе	01	74.610.233,00	0,00	0,00	59.940.848,26
							07	30.300,00	0,00	0,00	30.294,62
							13	5.232.265,40	0,00	0,00	5.210.536,60
							04	3.943.051,00	0,00	0,00	3.495.079,15
УКУПНО	91.302.330,50	0,00	0,00	75.516.626,76							
УКУПНО СВИ ПРОЈЕКТИ ЗА РАЗДЕО 12							115.302.330,50	0,00	0,00	75.516.626,76	

ДИРЕКТНИ КОРИСНИК надлежан за реализацију пројекта			функција	Програм број:	Шифра ПРОЈЕКТА	НАЗИВ ПРОЈЕКТА	Обим планираних средстава				Извршење	
Раздео	Глава	Назив					Извор финанс.	2018.	2019.	2020.		2018.
17	17.02	Градска управа за опште послове - месна заједница	160	15	0602-0002	Машине и опрема	01	283.000,00	0,00	0,00	280.565,00	
							13	519.600,00	0,00	0,00	519.560,00	
							УКУПНО	802.600,00	0,00	0,00	800.125,00	
							УКУПНО	802.600,00	0,00	0,00	800.125,00	
СВИ ПРОЈЕКТИ ЗА РАЗДЕО 17							802.600,00	0,00	0,00	800.125,00		
ДИРЕКТНИ КОРИСНИК надлежан за реализацију пројекта			функција	Програм број:	Шифра ПРОЈЕКТА	НАЗИВ ПРОЈЕКТА	Обим планираних средстава				Извршење	
Раздео	Глава	Назив					Извор финанс.	2018.	2019.	2020.		2018.
19	19.01	Служба за заједничке послове	130	15	0602-0001	Опрема за саобраћај	01	20.213.000,00	0,00	0,00		
							УКУПНО	20.213.000,00	0,00	0,00	14.248.944,00	
						Административна опрема	01	52.749.400,00	0,00	0,00	44.824.951,00	
							13	10.150.000,00	0,00	0,00	0,00	
						УКУПНО	62.899.400,00	0,00	0,00	59.073.895,00		
						Нематеријална имовина	01	55.290.000,00	37.000.000,00	0,00	31.663.713,00	
УКУПНО	55.290.000,00	37.000.000,00	0,00	31.663.713,64								
СВИ ПРОЈЕКТИ ЗА РАЗДЕО 19							138.402.400,00	37.000.000,00	0,00	90.737.608,64		
ДИРЕКТНИ КОРИСНИК надлежан за реализацију пројекта			функција	Програм број:	Шифра ПРОЈЕКТА	НАЗИВ ПРОЈЕКТА	Обим планираних средстава				Извршење	
Раздео	Глава	Назив					Извор финанс.	2018.	2019.	2020.		2018.
21	21.01	Дирекција за робне резерве	490	15	0602-0011	Робне резерве	01	9.000.000,00	9.000.000,00	9.000.000,00	8.998.007,10	
							09	2.500.000,00	2.500.000,00	2.500.000,00	2.489.710,00	
							УКУПНО	11.500.000,00	11.500.000,00	11.500.000,00	11.497.717,10	
							УКУПНО	11.500.000,00	11.500.000,00	11.500.000,00	11.497.717,10	
ДИРЕКТНИ КОРИСНИК надлежан за реализацију пројекта			функција	Програм број:	Шифра ПА/ПРОЈЕКТА	НАЗИВ ПА/ПРОЈЕКТА	Обим планираних средстава				Извршење	
Раздео	Глава	Назив					Извор финанс.	2018.	2019.	2020.		2018.
24	24.01	Градска управа за грађевинско земљиште и инвестиције										
Објекти стратешког значаја	1	0003	ПА:Управљање грађевинским земљиштем	01	19.072.000,00	835.060.000,00	1.281.250.000,00	1.576.800,00				
				07	283.700.000,00	0,00	0,00	197.003.521,71				
				09	87.225.000,00	0,00	0,00	20.144.000,40				
				13	1.097.565.056,65	0,00	0,00	896.348.475,47				
				15	5.959.703,35	0,00	0,00					
				УКУПНО	1.493.521.760,00	835.060.000,00	1.281.250.000,00	1.115.072.797,58				
640	1	1101-0003	Радна зона "Север IV" - Опремање локалитета за потребе изградње објекта	228.000,00	0,00	0,00	228.000,00					
451	1	1101-0003	Бивелистичка стаза Нови Сад - Беч	72.200.000,00	0,00	0,00	59.506.825,36					
640	1	1101-0003	Пројекат РЕ-СОЛ-Е	39.225.000,00	0,00	0,00	564.000,00					
640	1	1101-0003	Територија Града и приградског насеља - јавно осветљење	139.320.000,00	0,00	0,00	137.195.137,86					
451	1	1101-0003	Јавна гаража - Улица Шафарикова	16.500.000,00	199.060.000,00	300.000.000,00	0,00					
451	1	1101-0003	Јавна гаража код Бановине	16.500.000,00	0,00	0,00	0,00					
451	1	1101-0003	Градско језро Новог Сада	28.600.000,00	0,00	0,00	0,00					
451	1	1101-0003	Футболска улица и Футболски пут	1.280.000,00	0,00	50.250.000,00	258.240,00					
451	1	1101-0003	Раскрсница Булевар цара Лазара и Фрушкогорске улице	5.768.000,00	0,00	0,00	5.181.600,00					
620	1	1101-0003	Регионални центар за вандредне ситуације	13.200.000,00	0,00	0,00	0,00					
451	1	1101-0003	Сентадрејски пут од Велебитске улице до Змајевачког пута	10.560.000,00	0,00	0,00	1.344.000,00					
451	1	1101-0003	Сентадрејски пут од Приморске улице до Велебитске улице	477.000.000,00	0,00	0,00	399.458.462,58					
640	1	1101-0003	Сентадрејски пут од Приморске улице до Велебитске улице	31.001.000,00	0,00	0,00	2.938.741,20					
620	1	1101-0003	Несанитарна депонија	5.000.000,00	0,00	0,00	0,00					
451	1	1101-0003	Слив-Баје Пивљанина	10.000.000,00	190.000.000,00	0,00	0,00					
451	1	1101-0003	Улица Ђакона Аванума - канализација	43.800.000,00	0,00	0,00	41.681.470,59					
451	1	1101-0003	Петроварадин-Роков поток	60.214.000,00	0,00	0,00	57.669.966,75					
640	1	1101-0003	Петроварадин - Спортска сала у Улици Раде Кончара	4.599.000,00	0,00	0,00	1.814.277,80					
620	1	1101-0003	Петроварадинска тераса	5.685.000,00	0,00	300.000.000,00	5.562.135,60					

ДИРЕКТНИ КОРИСНИК надлежан за реализацију пројекта			Функција	Програм Број:	Шифра ПРОЕКТА	НАЗИВ ПРОЕКТА	Обим планираних средстава				Извршење 2018.
Раздео	Глава	Назив					Извор финанс.	2018.	2019.	2020.	
			451	1	1101-0003	Подрађе Петроваградске тврђаве		88.152.000,00	0,00	0,00	5.255.568,00
			640	1	1101-0003	Подрађе Петроваградске тврђаве		5.360.000,00	0,00	0,00	232.800,00
			451	1	1101-0003	Сремска Наменца - Бошке		17.016.000,00	0,00	400.000.000,00	13.648.759,68
			620	1	1101-0003	Зграда Радио Телевизије Војводине		38.600.000,00	125.000.000,00	0,00	32.000.000,40
			451	1	1101-0003	Футог - Улица цара Лазара		330.000,00	0,00	231.000.000,00	312.300,00
			640	1	1103-0003	Државни пут другог реда За број 111 Нови Сад - Руменка		550.000,00	0,00	0,00	0,00
			451	1	1101-0003	Бегеч - пречистач отпадних вода		103.777.000,00	125.000.000,00	0,00	102.303.999,60
			451	1	1101-0003	Ветерник - канализација отпадних вода		21.716.000,00	196.000.000,00	0,00	20.000.000,40
			451	1	1101-0003	Будисава - канализација отпадних вода		46.000.000,00	0,00	0,00	45.567.754,94
			451	1	1101-0003	Ченеј - канализација отпадних вода		2.988.000,00	0,00	0,00	2.988.000,00
			451	1	1101-0003	Ченеј - пречистач отпадних вода		2.650.000,00	0,00	0,00	1.430.400,00
			451	1	1101-0003	Кисач - канализација отпадних вода		5.610.000,00	0,00	0,00	2.640.000,00
			451	1	1101-0003	Кисач - атмосферска канализација		20.700.000,00	0,00	0,00	16.727.846,63
			451	1	1101-0003	Руменка - канализација отпадних вода		155.892.200,00	0,00	0,00	154.066.711,21
			451	1	1101-0003	Руменка - пречистач отпадних вода		2.750.000,00	0,00	0,00	0,00
			451	1	1101-0003	Степановићево - канализација отпадних вода		5.750.560,00	0,00	0,00	4.495.798,08
							01	88.000.000,00	0,00	0,00	61.879.731,01
							13	43.668.000,00			41.792.145,54
							УКУПНО	131.668.000,00	0,00	0,00	103.671.876,55
			451	1	1101-0006	Програм изградње објекта за хитну медицинску помоћ у Новом Саду		2.700.000,00	0,00	0,00	824.145,54
			620	1	1101-0006	Програм изградње објекта за хитну медицинску помоћ у Новом Саду		128.968.000,00	0,00	0,00	102.847.731,01
Мостови											
				1	0003	ПА:Управљање грађевинским земљиштем	01	1.000.000,00	0,00	100.000.000,00	0,00
							13	41.307.000,00	0,00	0,00	8.511.635,82
							УКУПНО	42.307.000,00	0,00	100.000.000,00	8.511.635,82
			451	1	1101-0003	Мост Слободе		1.000.000,00	0,00	0,00	0,00
			451	1	1101-0003	Нови мост преко Дунава - наставак трасе Бул.Европе		25.000.000,00	0,00	0,00	0,00
			451	1	1101-0003	Сентандрејски мост - на путу М-22.1		16.043.000,00	0,00	100.000.000,00	8.511.635,82
			640	1	1101-0003	Сентандрејски мост - на путу М-22.1		264.000,00	0,00	0,00	0,00
				1	0009	П: Изградња Жежељевог моста преко реке Дунав	07	790.189.592,06	0,00	0,00	790.189.592,06
							13	170.000.000,00	0,00	0,00	136.972.080,80
							УКУПНО	960.189.592,06	0,00	0,00	927.161.672,86
			451	1	1101-0009	Изградња Жежељевог моста преко реке Дунав		960.189.592,06	0,00	0,00	927.161.672,86

ДИРЕКТНИ КОРИСНИК надлежан за реализацију пројекта			функција	Програм број:	Шифра ПРОЈЕКТА	НАЗИВ ПРОЈЕКТА	Обим планираних средстава				Извршење 2018.	
Раздео	Глава	Назив					Извор финанс.	2018.	2019.	2020.		
Групе објеката према карактеристичним наменама												
					0003	ПА:Управљање грађевинским земљиштем	01	168.338.329,65	895.690.000,00	80.000.000,00	59.106.543,53	
							07	77.038.327,08	0,00	0,00	77.036.185,32	
							09	754.103.100,00	0,00	0,00	545.192.674,50	
							13	2.221.343.390,81	0,00	0,00	1.765.507.072,68	
							15	5.424.881,81	0,00	0,00	0,00	
							УКУПНО	3.226.248.029,35	895.690.000,00	80.000.000,00	2.446.842.476,03	
	451	1		1101-1101-0003		Решавање имовинско правних послова		414.653.000,00	30.000.000,00	30.000.000,00	388.398.949,94	
	451	1		1101-1101-0003		Опремање објеката јавне намене		15.473.800,00	0,00	0,00	1.873.890,00	
	620	1		1101-1101-0003		Опремање објеката јавне намене		65.044.800,00	0,00	0,00	16.024.889,19	
	640	1		1101-1101-0003		Опремање објеката јавне намене		2.386.600,00	0,00	0,00	485.910,00	
	620	1		1101-1101-0003		Јавне површине		43.980.000,00	0,00	0,00	38.794.679,77	
	620	1		1101-1101-0003		Јавно и декоративно осветљење		20.000.000,00	0,00	0,00	19.625.280,00	
	640	1		1101-1101-0003		Јавно и декоративно осветљење		3.002.000,00	0,00	0,00	1.755.033,91	
	451	1		1101-1101-0003		Мале урбане целине		76.195.000,00	0,00	50.000.000,00	22.750.041,47	
	451	1		1101-1101-0003		Паркови и тргови		20.000.000,00	130.000.000,00	0,00	0,00	
	620	1		1101-1101-0003		Паркови и тргови		10.736.000,00	0,00	0,00	9.537.600,00	
	640	1		1101-1101-0003		Паркови и тргови		440.000,00	0,00	0,00	162.000,00	
	451	1		1101-1101-0003		Линијско опремање		1.356.441.185,16	541.240.000,00	0,00	1.102.584.634,40	
	620	1		1101-1101-0003		Линијско опремање		24.903.400,00	0,00	0,00	15.915.693,48	
	640	1		1101-1101-0003		Линијско опремање		20.587.800,00	0,00	0,00	10.698.469,36	
	451	1		1101-0003		Опремање појединачних локалитета- угворене обавезе		137.241.800,00	0,00	0,00	94.568.318,73	
	451	1		1101-1101-0003		Радови на територији месних заједница		444.342.244,19	194.450.000,00	0,00	238.354.686,06	
	620	1		1101-1101-0003		Радови на територији месних заједница		26.912.000,00	0,00	0,00	24.201.174,74	
	640	1		1101-1101-0003		Радови на територији месних заједница		163.908.400,00	0,00	0,00	86.111.244,98	
	451	1		1101-0003		Трошкови реализације инвестиција и извршења судских одлука - извршење судских одлука		380.000.000,00	0,00	0,00	380.000.000,00	
					0011	П: "Европска престоница културе" – Опремање јавних површина	01	132.698.079,19	0,00	0,00	87.813.926,72	
							09	158.671.900,00	0,00	0,00	60.981.471,40	
							13	56.769.600,00	0,00	0,00	22.182.836,80	
							14	21.230.020,81	0,00	0,00	21.230.020,81	
							УКУПНО	369.369.600,00	0,00	0,00	192.208.255,73	
	451	1		1101-0011		Пројекат "Европска престоница културе" – Опремање јавних површина		324.014.800,00	0,00	0,00	175.128.458,93	
	620	1		1101-0011		Пројекат "Европска престоница културе" – Опремање јавних површина		44.000.000,00	0,00	0,00	16.624.036,80	
	640	1		1101-0011		Пројекат "Европска престоница културе" – Опремање јавних површина		1.354.800,00	0,00	0,00	455.760,00	
Инвестиције које се планирају од 2019.												
							01	0,00	0,00	610.500.000,00	0,00	
							УКУПНО	0,00	0,00	610.500.000,00	0,00	
	451	1		1101-1101-0003		Позоришни трг – урбење		0,00	0,00	150.000.000,00	0,00	
	620	1		1101-1101-0003		Изградња јавних тоалета у Новом Саду		0,00	0,00	25.500.000,00	0,00	
	451	1		1101-1101-0003		Расадник - Сомборска рампа		0,00	0,00	160.000.000,00	0,00	
	451	1		1101-1101-0003		Изградња главне саобраћајнице кроз Футог		0,00	0,00	275.000.000,00	0,00	
УКУПНО								СВИ ПРОЈЕКТИ ЗА РАЗДЕО 24	6.223.303.981,43	1.730.750.000,00	2.071.750.000,00	4.793.468.714,57
ГРАДСКА УПРАВА ЗА ИМОВИНУ И ИМОВИНСКО ПРАВНЕ ПОСЛОВЕ												

ДИРЕКТНИ КОРИСНИК надлежан за реализацију пројекта			Функција	Програм број:	Шифра ПРОЈЕКТА	НАЗИВ ПРОЈЕКТА	Обим планираних средстава				Извршење
Раздео	Глава	Назив					Извор финанс	2018.	2019.	2020.	
25	25.01	Градска управа за имовинско-правне послове	610	1	1101-0001	Подношка спровођењу стамбене политике у локалној заједници	09	10.054.827,32	0,00	0,00	0,00
							13	66.837.852,97	0,00	0,00	0,00
							УКУПНО	76.892.680,29	0,00	0,00	0,00
			620	1	1101-0001	Објекат у Гагариновој улици број 10	01	16.310.000,00	0,00	0,00	14.938.132,00
							УКУПНО	16.310.000,00	0,00	0,00	14.938.132,00
			620	1	1101-0001	Објекат у Чајковског 1 МЗ у Петроварадину	01	10.000.000,00	0,00	0,00	0,00
							УКУПНО	10.000.000,00	0,00	0,00	0,00
			620	1	1101-0001	Стамбено-пословни објекат у Кисачкој улици број 55	01	1.000.000,00	0,00	0,00	0,00
							УКУПНО	1.000.000,00	0,00	0,00	0,00
			620	1	1101-0001	Месна заједница Сајлово	01	31.300.000,00	0,00	0,00	10.545.446,40
							13	3.000.000,00	0,00	0,00	3.000.000,00
							УКУПНО	34.300.000,00	0,00	0,00	13.545.446,40
			620	1	1101-0001	Реконструкција и адаптација објекта Дома културе у Руменци	01	13.000.000,00	0,00	0,00	10.162.186,90
							УКУПНО	13.000.000,00	0,00	0,00	10.162.186,90
			620	1	1101-0001	Пројектно-техничка документација	01	18.000.000,00	0,00	0,00	8.961.807,96
							07	13.000.000,00	0,00	0,00	6.498.000,00
							УКУПНО	31.000.000,00	0,00	0,00	15.459.807,96
620	1	1101-0001	Административна опрема	01	1.750.000,00	0,00	0,00	1.602.997,00			
				УКУПНО	1.750.000,00	0,00	0,00	1.602.997,00			
620	1	1101-0001	Опрема за образовање, науку, културу и спорт	01	5.000.000,00	0,00	0,00	4.560.960,00			
				УКУПНО	5.000.000,00	0,00	0,00	4.560.960,00			
620	1	1101-0001	Опрема за јавну безбедност	01	250.000,00	0,00	0,00	0,00			
				УКУПНО	250.000,00	0,00	0,00	0,00			
620	1	1101-0001	Опрема за производњу, моторна, непокретна и немоторна опрема	01	500.000,00	0,00	0,00	415.060,00			
				УКУПНО	500.000,00	0,00	0,00	415.060,00			
620	1	1101-0010	Европска престоница културе - Припрема објекта	01	43.972.000,00	0,00	0,00	19.637.013,81			
				07	66.950.000,00	0,00	0,00	28.372.598,78			
				13	40.697.815,78	0,00	0,00	18.445.708,59			
				УКУПНО	151.619.815,78	0,00	0,00	66.455.321,18			
620	1	1101-0001	Инвестиционо одржавање објекта Фудбалског клуба "Фрушкогорац"	07	3.584.400,00	0,00	0,00	2.968.553,20			
				УКУПНО	3.584.400,00	0,00	0,00	2.968.553,20			
УКУПНО			СВИ ПРОЈЕКТИ ЗА РАЗДЕО 25				345.206.896,07	0,00	0,00	130.108.464,64	
			ГРАДСКА УПРАВА ЗА СПОРТ И ОМЛАДИНУ			УКУПНО	362.000,00	0,00	0,00	362.000,00	
			УКУПНО:				7.186.093.078,59	1.815.720.000,00	16.440.000,00	5.431.105.211,43	

Члан 9.

Остварени текући приходи и примања из члана 2. став 2. и члана 3. став 2. ове одлуке и извршени расходи и издаци из члана 5. ове одлуке, појединачно исказани, у рачуну прихода и расхода и рачуну финансирања, према економској класификацији прихода и примања и расхода и издатака, као и финансијски резултат буџета у динарима износе:

Ред. Број	Опис	Економска класификација класа, категорија, група	Средства из буџета				Средства из додатних прихода				Укупна средства			
			План	Остварење / Извршење	Инд. (4:3)	План	Остварење / Извршење	Инд. (7:6)	План	Остварење / Извршење	Инд. (10:9)	План	Остварење / Извршење	Инд. (10:9)
0	1	2	3	4	5	6	7	8	9	10	11			
A	РАЧУН ПРИХОДА И РАСХОДА (Текући приходи и расходи и примања и издаци по основу продаје, односно набавке нефинансијске имовине)													
1.	ТЕКУЋИ ПРИХОДИ	7	20.326.792.223,98	21.013.482.307,80	103,38	150.566.039,81	96.651.195,19	64,19	20.477.358.263,79	21.110.133.502,99	103,09			
1.1	Порези	71	13.011.877.576,00	13.585.747.613,39	104,41	0,00	0,00	0,00	13.011.877.576,00	13.585.747.613,39	104,41			
1.1.1	Порез на доходак, добит и капиталне добитке	711	8.362.290.000,00	8.774.150.744,33	104,93	0,00	0,00	0,00	8.362.290.000,00	8.774.150.744,33	104,93			
1.1.2	Порез на фонд зарада	712	0,00	29.302,15	0,00	0,00	0,00	0,00	0,00	29.302,15	0,00			
1.1.3	Порез на имовину	713	3.827.454.813,00	3.850.447.317,74	100,80	0,00	0,00	0,00	3.827.454.813,00	3.850.447.317,74	100,60			
1.1.4	Порез на добра и услуге	714	580.189.045,00	657.162.143,73	113,27	0,00	0,00	0,00	580.189.045,00	657.162.143,73	113,27			
1.1.5	Други порези	716	241.943.718,00	303.958.105,44	125,63	0,00	0,00	0,00	241.943.718,00	303.958.105,44	125,63			
1.2	Донације, помоћи и трансфери	73	2.662.898.276,98	2.819.406.627,89	105,88	0,00	5.258.158,90	0,00	2.662.898.276,98	2.824.664.786,79	106,07			
1.2.1	Донације од иностраних држава	731	9.446.772,57	7.728.227,78	81,79	0,00	0,00	0,00	9.446.772,57	7.728.227,78	81,79			
1.2.2	Донације и помоћи од међународних организа	732	43.633.550,40	5.449.294,93	12,49	0,00	4.833.733,41	0,00	43.633.550,40	10.283.028,34	23,57			
1.2.3	Трансфери од других нивоа власти	733	2.609.817.954,01	2.806.231.105,18	107,53	0,00	424.425,49	0,00	2.609.817.954,01	2.806.655.530,67	107,54			
1.3	Непорески приходи	74+77	4.652.016.371,00	4.608.328.066,52	99,06	150.566.039,81	91.393.036,29	60,70	4.802.562.410,81	4.699.721.102,81	97,86			
1.3.1	Приходи од имовине	741	2.809.673.857,00	2.307.089.785,80	82,11	150.000,00	0,00	0,00	2.809.823.857,00	2.307.089.785,80	82,11			
1.3.2	Приходи од продаје добара и услуга	742	1.324.899.500,00	1.263.729.811,92	95,38	147.246.039,81	89.155.866,73	60,55	1.472.145.539,81	1.352.885.878,65	91,90			
1.3.3	Новчане казне и одузета имовинска корист	743	98.235.000,00	107.350.879,46	109,28	0,00	0,00	0,00	98.235.000,00	107.350.879,46	109,28			
1.3.4	Доброволни трансфери од физичких и правних	744	2.066.514,00	2.379.743,79	115,16	0,00	0,00	0,00	2.066.514,00	2.379.743,79	115,16			
1.3.5	Мешовити и неодредени приходи	745	397.941.500,00	842.428.620,74	211,70	2.500.000,00	2.154.780,01	86,19	400.441.500,00	844.583.400,75	210,91			
1.3.6	Меморандумске ставке за рефундацију расхода	771	0,00	0,00	0,00	0,00	82.389,56	0,00	0,00	82.389,56	0,00			
1.3.7	Меморандумске ставке за рефундацију расхода	772	19.200.000,00	85.349.224,81	444,53	670.000,00	0,00	0,00	19.870.000,00	85.349.224,81	429,54			
1.4	Трансфери између буџетских корисника на истом нив	78	0,00	0,00	0,00	0,00	0,00	0,00	0,00	0,00	0,00			
1.4.1	Трансфери између буџетских корисника на исто	781	0,00	0,00	0,00	0,00	0,00	0,00	0,00	0,00	0,00			
2.	ПРИМАЊА ОД ПРОДАЈЕ НЕФИНАНСИЈСКЕ ИМОВИНЕ	8	1.015.500.000,00	1.405.986.017,97	138,45	0,00	29.783,28	0,00	1.015.500.000,00	1.405.967.801,25	138,45			
2.1	Примања од продаје основних средстава	81	13.000.000,00	7.652.614,84	58,87	0,00	29.783,28	0,00	13.000.000,00	7.682.398,12	59,10			
2.1.1	Примања од продаје непокретности	811	13.000.000,00	7.600.114,84	58,46	0,00	29.783,28	0,00	13.000.000,00	7.629.898,12	58,69			
2.1.2	Примања од продаје покретне имовине	812	0,00	52.500,00	0,00	0,00	0,00	0,00	0,00	52.500,00	0,00			
2.1.3	Примања од продаје осталих основних средстава	813	0,00	0,00	0,00	0,00	0,00	0,00	0,00	0,00	0,00			
2.2	Примања од продаје залиха	82	2.500.000,00	3.859.887,11	154,40	0,00	0,00	0,00	2.500.000,00	3.859.887,11	154,40			
2.2.1	Примања од продаје робних резерви	821	2.500.000,00	3.767.391,76	150,70	0,00	0,00	0,00	2.500.000,00	3.767.391,76	150,70			
2.2.2	Примања од продаје залиха производње	822	0,00	10.630,00	0,00	0,00	0,00	0,00	0,00	10.630,00	0,00			
2.2.3	Примања од продаје робе за даљу продају	823	0,00	81.865,35	0,00	0,00	0,00	0,00	0,00	81.865,35	0,00			
2.3	Примања од продаје природне имовине	84	1.000.000.000,00	1.394.425.516,02	139,44	0,00	0,00	0,00	1.000.000.000,00	1.394.425.516,02	139,44			
2.3.1	Примања од продаје земљишта	841	1.000.000.000,00	1.394.425.516,02	139,44	0,00	0,00	0,00	1.000.000.000,00	1.394.425.516,02	139,44			
	УКУПНО (1+2)	7+8	21.342.292.223,98	22.419.420.325,77	105,05	150.566.039,81	96.680.978,47	64,21	21.492.858.263,79	22.516.101.304,24	104,70			

Ред. Број	О П И С	Економска класификација класа, категорија, група	Средства из буџета			Средства из додатних прихода			Укупна средства		
			План	Остварење / Извршење	Инд. (4:3)	План	Остварење / Извршење	Инд. (7:6)	План (3+6)	Реализација (4+7)	Инд. (10:9)
0	1	2	3	4	5	6	7	8	9	10	11
Б	РАЧУН ФИНАНСИРАЊА (Примања од продаје финансијске имовине и задужења и издаци за набавку финансијске имовине и за отплату кредита и зајмова)										
1.	ПРИМАЊА ОД ЗАДУЖИВАЊА И ПРОДАЈЕ ФИНАНСИЈСКЕ ИМОВИНЕ	9	325.000,00	4.408.072,78	1.356,33	0,00	0,00	0,00	325.000,00	4.408.072,78	1.356,33
1.1	Примања од задужења	91	0,00	0,00	0,00	0,00	0,00	0,00	0,00	0,00	0,00
	1.1.1. Примања од домаћих задужења	911	0,00	0,00	0,00	0,00	0,00	0,00	0,00	0,00	0,00
	1.1.2. Примања од иностраног задужења	912	0,00	0,00	0,00	0,00	0,00	0,00	0,00	0,00	0,00
1.2	Примања од продаје финансијске имовине	92	325.000,00	4.408.072,78	1.356,33	0,00	0,00	0,00	325.000,00	4.408.072,78	1.356,33
	1.2.1. Примања од продаје домаћих и страних хартија од вредности, акција и осталог капитала	9211,9221, 9219, 9227, 9228	0,00	3.500.409,81	0,00	0,00	0,00	0,00	0,00	3.500.409,81	0,00
	1.2.2. Примања од отплате кредита датих на домаћем и страном финансијском тржишту	9212,9213, 9214, 9215, 9216, 9217, 9218, 9222, 9223, 9224, 9225,9226	325.000,00	907.662,97	279,28	0,00	0,00	0,00	325.000,00	907.662,97	279,28
2.	ИЗДАЦИ ЗА ОТПЛАТУ ГЛАВНИЦЕ И НАБАВКУ ФИНАНСИЈСКЕ ИМОВИНЕ	6	402.152.039,50	342.876.525,00	85,26	0,00	0,00	0,00	402.152.039,50	342.876.525,00	85,26
2.1	Отплата главнице	61	402.151.939,50	342.876.425,00	85,26	0,00	0,00	0,00	402.151.939,50	342.876.425,00	85,26
	2.1.1. Отплата главнице домаћим кредиторима	611	362.500.000,00	342.876.425,00	94,59	0,00	0,00	0,00	362.500.000,00	342.876.425,00	94,59
	2.1.2. Отплата главнице страним кредиторима	612	39.651.939,50	0,00	0,00	0,00	0,00	0,00	39.651.939,50	0,00	0,00
2.2	Набавка финансијске имовине	62	100,00	100,00	100,00	0,00	0,00	0,00	100,00	100,00	100,00
	2.2.1. Набавка домаће финансијске имовине	621	100,00	100,00	100,00	0,00	0,00	0,00	100,00	100,00	100,00
III	Примања од задужења умањена за издатке по основу отплате главнице (1.1 - 2.1)	91-61	-402.151.939,50	-342.876.425,00	85,26	0,00	0,00	0,00	-402.151.939,50	-342.876.425,00	85,26
IV	Примања од продаје финансијске имовине - од отплате кредита датих на домаћем и страном финансијском тржишту умањена за издатке по основу набавке финансијске имовине (1.2.2 - 2.2)	92-62	324.900,00	907.562,97	279,34	0,00	0,00	0,00	324.900,00	907.562,97	279,34
V	УКУПНИ ФИСКАЛНИ СУФИЦИТ/ДЕФИЦИТ (II+IV)	(7+8)-(4+5)-(92-62)	-6.245.546.201,73	-144.076.690,34	2,31	-22.786.699,15	39.055,79	-0,17	-6.268.332.899,88	-144.037.634,55	2,30
VI	НЕТО ФИНАНСИРАЊЕ (IV+III)-(V+II)	(92-62)+(91-61)-[(7+8)-(4+5)+(92-62)+(91-61)]	6.245.871.101,73	144.984.253,31	2,32	22.786.699,15	-39.055,79	-0,17	6.268.657.799,88	144.945.197,52	2,31
VII	ПРОМЕНА СТАЊА НА РАЧУНУ (II+IV+III)	(7+8)-(4+5)+(92-62)+(91-61)	-6.647.698.141,23	-486.953.115,34	7,33	-22.786.699,15	39.055,79	-0,17	-6.670.484.839,38	-486.914.059,55	7,30

Члан 10.

Финансијски резултат, утврђен у члану 9. ове одлуке као буџетски дефицит у износу од 144.945.197,52 динара, чини:

- дефицит средстава из буџета у износу од 144.984.253,31 динар, и
- суфицит средстава из додатних прихода у износу од 39.055,79 динара.

Буџетски дефицит из става 1. овог члана утврђен је као разлика између укупног износа прихода и примања остварених по основу продаје нефинансијске имовине и укупног износа расхода и издатака за набавку нефинансијске имовине.

Укупни фискални дефицит, као буџетски дефицит коригован за трансакције у имовини и обавезама које су извршене у циљу спровођења јавних политика, односно за разлику између примања остварених од продаје финансијске имовине - од отплате кредита датих на домаћем и страном финансијском тржишту умањена за издатке по основу набавке финансијске имовине, утврђен је у укупном износу од 144.037.634,55 динара.

Члан 11.

Завршни рачун садржи обрасце у складу са важећим прописима и то:

1. Биланс стања на дан 31.12.2018. године,
2. Биланс прихода и расхода у периоду од 01.01.2018. до 31.12.2018. године,
3. Извештај о капиталним издацима и примањима у периоду од 01.01.2018. до 31.12.2018. године,
4. Извештај о новчаним токовима у периоду од 01.01.2018. до 31.12.2018. године и
5. Извештај о извршењу буџета у периоду од 01.01.2018. до 31.12.2018. године.

Завршни рачун садржи и извештаје из члана 79. Закона о буџетском систему ("Службени гласник РС", бр. 54/09, 73/10, 101/10, 101/11, 93/12, 62/13, 63/13, 108/13, 142/14, 68/15, 103/15, 99/16, 113/17 и 95/18) и члана 3. Правилника о начину припреме, састављања и подношења финансијских извештаја корисника буџетских средстава, корисника средстава организација за обавезно социјално осигурање и буџетских фондова ("Службени гласник РС", бр. 18/15 и 104/18), за које нису прописани образци.

Члан 12.

У Билансу стања на дан 31.12.2018. године, на Обрасцу 1, утврђени су у хиљадама динара:

- укупна актива	у износу од	89.239.744
- укупна пасива	у износу од	89.239.744
- ванбилансна актива	у износу од	224.817
- ванбилансна пасива	у износу од	224.817

Члан 13.

У Билансу прихода и расхода у периоду од 01.01.2018. до 31.12.2018. године, на Обрасцу 2, утврђени су у хиљадама динара:

- текући приходи и примања од продаје нефинансијске имовине	у износу од	22.516.101
- текући расходи и издаци за нефинансијску имовину	у износу од	22.661.046
- мањак прихода и примања - буџетски дефицит	у износу од	144.945

Буџетски дефицит из става 1. алинеја три овог члана, коригован за део новчаних средстава амортизације који је коришћен за набавку нефинансијске имовине у износу од 43 хиљаде динара и за део пренетих неутрошених средстава из ранијих година, који су коришћени за покриће расхода и издатака текуће године, у износу од 5.207.700 хиљада динара, а умањен за покриће издатака за отплату обавеза по кредитима, извршених из текућих прихода и примања од продаје нефинансијске имовине у износу од 342.877 хиљада динара, утврђује се као вишак прихода и примања - суфицит у износу од 4.719.921 хиљада динара и преноси се у наредну годину.

Члан 14.

Суфицит утврђен у члану 13. став 2. ове одлуке као вишак прихода и примања у износу од 4.719.921.367,64 динара, за пренос у наредну годину чине:

- суфицит из средстава буџета Града у износу од 4.711.925.639,19 динара;
- суфицит из средстава додатних прихода установа културе у износу од 7.995.728,45 динара који је умањен за износ дефицита у финансијским извештајима установа које су исказале дефицит.

Члан 15.

У Извештају о капиталним издацима и примањима у периоду од 01.01.2018. до 31.12.2018. године, на Обрасцу 3, утврђују се укупна примања, која обухватају примања од продаје нефинансијске имовине и примања од задуживања и продаје финансијске имовине и укупни издаци, који обухватају издатке за нефинансијску имовину и издатке за отплату главнице и набавку финансијске имовине и констатује се мањак примања у хиљадама динара, и то:

- примања	у износу од	1.410.376
- издаци	у износу од	5.773.982
- мањак примања	у износу од	4.363.606

Члан 16.

У Извештају о новчаним токовима у периоду од 01.01.2018. до 31.12.2018. године, на Обрасцу 4, исказани укупни новчани приливи, који обухватају текуће приходе и примања од продаје нефинансијске имовине и од задуживања и продаје финансијске имовине и укупни новчани одливи, који обухватају текуће расходе и издатке за нефинансијску имовину и за отплату главнице и набавку финансијске имовине, са салдом готовине на почетку и на крају године, утврђују се у хиљадама динара, и то:

- новчани приливи	у износу од	22.520.509
- новчани одливи	у износу од	23.003.923
- салдо готовине на почетку године	у износу од	7.124.901
- салдо готовине на крају године	у износу од	6.218.574

Члан 17.

У Извештају о извршењу буџета у периоду од 01.01.2018. до 31.12.2018. године, на Обрасцу 5, укупно остварени текући приходи и примања и укупно извршени текући расходи и издаци, исказани по изворима финансирања: из прихода из буџета, из донација и из осталих извора, а за приходе из буџета и расходе и издатке на терет буџета и по нивоима финансирања и то: из буџета Републике, Аутономне покрајине и Општине, односно града, утврђени су у хиљадама динара, и то:

Ред. бр.	Класа	Опис	Остварено (извршено) у износу
1.	700000 800000	текући приходи и примања од продаје нефинансијске имовине	22.516.101
2.	400000 500000	текући расходи и издаци за нефинансијску имовину	22.661.046
3.		мањак прихода и примања - буџетски дефицит (1-2)	144.945
4.	900000	примања од задуживања и продаје финансијске имовине	4.408
5.	600000	издаци за отплату главнице и набавку финансијске имовине	342.877
6.		мањак примања (4-5)	338.469
7.		мањак новчаних прилива (3-6)	483.414

Члан 18.

Средства из буџета која се преносе у наредну буџетску годину утврђују се у укупном износу од 6.164.386.880,66 динара, а састоје се из:

- Суфицита средстава из буџета у износу од 4.711.925.639,19 динара, који обухвата:
 - приходе из буџета у износу од 3.841.036.224,58 динара,

- трансфере од другог нивоа власти у износу од 91.397.058,08 динара,
 - добровољне трансфере од физичких и правних лица у износу од 536.215,29 динара,
 - финансијску помоћ ЕУ у износу од 17.170,54 динара,
 - донације од иностраних земаља у износу од 1.818.809,03 динара,
 - примања од продаје нефинансијске имовине у износу од 777.120.161,67 динара,
2. Примања од отплате датих кредита и продаје финансијске имовине у износу од 3.500.409,81 динар (приватизација),
 3. Примања од отплате датих кредита и продаје финансијске имовине у износу од 907.662,97 динара (отплата стамбених кредита),
 4. Неутрошених средстава донација из ранијих година у износу од 11.384.585,66 динара,
 5. Неутрошених средстава донација из ранијих година у укупном износу од 141.444,96 динара и то: 47.865,16 динара, која нису враћена донатору у 2018. години, након спровођења пројеката „CLIPS“ и „MobiWallet“ и 93.579,80 динара као неутрошена средства донација Државном секретаријату Сједињених Америчких Држава и
 6. Пренетих неутрошених средстава од нераспоређеног вишка прихода из ранијих година у износу од 1.436.527.138,07 динара.

Део средстава из става 1. овог члана у износу од 3.472.531.282,00 динара распоређен је Одлуком о буџету Града Новог Сада за 2019. годину ("Службени лист Града Новог Сада", број 58/18), а средства у износу од 2.691.714.153,70 динара распоредиће се, у складу са законом, изменом наведене одлуке.

Члан 19.

Средства из додатних прихода која се преносе у наредну буџетску годину утврђују се у износу од 22.825.753,94 динара, а састоје се из:

- суфицита додатних прихода установа културе у износу од 7.995.728,45 динара, који је умањен за дефицит у финансијским извештајима установа културе који су дефицит исказали,
- нераспоређеног вишка прихода из ранијих година установа културе у износу од 14.805.064,04 динара и
- неутрошених средстава донација из ранијих година установа културе у износу од 24.961,45 динара.

Корисници буџета који су из додатних прихода остварили суфицит, односно дефицит, утврдиће начин распоређивања суфицита, односно финансирања дефицита у складу са одлукама својих надлежних органа.

Члан 20.

Планирани и остварени приходи и примања буџета, са додатним приходима и пренетим неутрошеним средствима из ранијих година и планирани и извршени расходи и издаци из средстава буџета и из додатних прихода, са распоређеним неутрошеним средствима из ранијих година, исказани по економској класификацији, изворима финансирања, функционалној и програмској класификацији, износе у динарима:

1. ПРИХОДИ И ПРИМАЊА БУЏЕТА ГРАДА НОВОГ САДА ЗА 2018. ГОДИНУ СА ПРЕНЕТИМ НЕУТРОШЕНИМ СРЕДСТВИМА ИЗ РАНИЈИХ ГОДИНА

Класа	Категорија	Група	ОПИС	Средства из буџета							Средства из додатних прихода							Укупна средства		
				План 2018.	Остварење 2018.	Инд. 6/5	Структ. %	План 2018.	Остварење 2018.	Инд. 11/10	Стр. %	План 2018.	Остварење 2018.	Инд. 15/14	Стр. %	План 2018.	Остварење 2018.	Инд. 15/14	Стр. %	
																				5
3		4	КАПИТАЛ, УТВРЂИВАЊЕ РЕЗУЛТАТА ПОСЛОВАЊА И ВАНБИЛАНСА	6.647.698.141,23	6.647.698.141,23	100,0	100,0	22,9	22,9	22.786.698,15	22.786.698,15	100,0	19,1	6.670.484.839,38	6.670.484.839,38	100,0	22,9			
31			КАПИТАЛ	6.647.698.141,23	6.647.698.141,23	100,0	100,0	22,9	22,9	22.786.698,15	22.786.698,15	100,0	19,1	6.670.484.839,38	6.670.484.839,38	100,0	22,9			
311			Капитал	6.647.698.141,23	6.647.698.141,23	100,0	100,0	22,9	22,9	22.786.698,15	22.786.698,15	100,0	19,1	6.670.484.839,38	6.670.484.839,38	100,0	22,9			
7			ТЕКУЋИ ПРИХОДИ	20.326.792.223,98	21.013.482.307,80	103,4	100,0	72,3	72,3	150.566.039,81	96.651.195,19	0,0	80,9	20.477.358.263,79	21.110.133.502,99	103,1	72,3			
71			ПОРЕЗИ	13.011.877.576,00	13.585.747.613,39	104,4	64,7	46,7	46,7	0,00	0,00	0,00	0,00	13.011.877.576,00	13.585.747.613,39	104,4	46,5			
711			Порез на доходак, Добит и капиталне добитке	8.362.290.000,00	8.774.150.744,33	104,9	41,8	30,2	30,2	0,00	0,00	0,00	0,00	8.362.290.000,00	8.774.150.744,33	104,9	30,1			
712			Порез на фонд зарада	0,00	29.302,15	0,0	0,0	0,0	0,0	0,00	0,00	0,00	0,00	0,00	29.302,15	0,0	0,0			
713			Порези на имовину	3.827.454.813,00	3.850.447.317,74	100,6	18,3	13,2	13,2	0,00	0,00	0,00	0,00	3.827.454.813,00	3.850.447.317,74	100,6	13,2			
714			Порез на добра и услуге	580.189.045,00	657.162.143,73	113,3	3,1	2,3	2,3	0,00	0,00	0,00	0,00	580.189.045,00	657.162.143,73	113,3	2,3			
716			Други порези	241.943.718,00	303.958.105,44	125,6	1,4	1,0	1,0	0,00	0,00	0,00	0,00	241.943.718,00	303.958.105,44	125,6	1,0			
73			Донације и трансфери	2.662.898.276,98	2.819.406.627,89	105,9	13,4	9,7	9,7	0,00	5.258.158,90	0,00	4,4	2.662.898.276,98	2.824.664.786,79	106,1	9,7			
731			Донације од иностраних држава	9.446.772,57	7.726.227,78	81,8	0,0	0,0	0,0	0,00	0,00	0,00	0,00	9.446.772,57	7.726.227,78	81,8	0,0			
732			Донације од међународних организација	43.633.550,40	5.449.294,93	12,5	0,0	0,0	0,0	0,00	4.833.733,41	0,00	4,0	43.633.550,40	10.283.028,34	23,6	0,0			
733			Трансфери од других нивоа власти	2.609.817.954,01	2.806.231.105,18	107,5	13,4	9,7	9,7	0,00	424.425,49	0,00	0,4	2.609.817.954,01	2.806.655.530,67	107,5	9,6			
74			ДРУГИ ПРИХОДИ	4.632.816.371,00	4.522.978.841,71	97,6	21,5	15,6	15,6	149.896.039,81	91.310.646,74	60,9	76,4	4.782.712.410,81	4.614.289.488,45	96,5	15,8			
741			Приходи од имовине	2.809.673.857,00	2.307.089.785,80	82,1	11,0	7,9	7,9	150.000,00	0,00	0,00	0,00	2.809.823.857,00	2.307.089.785,80	82,1	7,9			
742			Приходи од продаје добара и услуга	1.324.899.500,00	1.263.729.811,92	95,4	6,0	4,3	4,3	147.246.039,81	89.155.866,73	60,5	74,6	1.472.145.539,81	1.352.885.678,65	91,9	4,6			
743			Новчане казне и одузета имовинска корист	98.235.000,00	107.350.879,46	109,3	0,5	0,4	0,4	0,00	0,00	0,00	0,00	98.235.000,00	107.350.879,46	109,3	0,4			
744			Добровољни трансфери од физичких и правних лица	2.086.514,00	2.379.743,79	115,2	0,0	0,0	0,0	0,00	0,00	0,00	0,00	2.086.514,00	2.379.743,79	115,2	0,0			
745			Мешовити и неовређени приходи	397.941.500,00	842.428.620,74	211,7	4,0	2,9	2,9	2.500.000,00	2.154.780,01	86,2	1,8	400.441.500,00	844.583.400,75	210,9	2,9			
77			Меморандумске ставке за рефундацију расхода	19.200.000,00	85.349.224,81	444,5	0,4	0,3	0,3	670.000,00	82.389,55	0,0	0,1	19.870.000,00	85.431.614,36	430,0	0,3			
771			Меморандумске ставке за рефундацију расхода	0,00	0,00	0,0	0,0	0,0	0,0	0,00	82.389,55	0,0	0,1	0,00	82.389,55	0,0	0,0			
772			Меморандумске ставке за рефундацију расхода из претходне године	19.200.000,00	85.349.224,81	444,5	0,4	0,3	0,3	670.000,00	0,00	0,0	0,0	19.870.000,00	85.349.224,81	429,5	0,3			
78			Трансфери између буџетских корисника на истом нивоу	0,00	0,00	0,0	0,0	0,0	0,0	0,00	0,00	0,00	0,00	0,00	0,00	0,0	0,0			
781			Трансфери између буџетских корисника на истом нивоу	0,00	0,00	0,0	0,0	0,0	0,0	0,00	0,00	0,00	0,00	0,00	0,00	0,0	0,0			

Класа	Категорија	Група	ОПИС	Средства из буџета					Средства из додатних прихода					Укупна средства				
				План 2018.	Остварење 2018.	Инд. 6/5	Струк. %	План 2018.	Остварење 2018.	Инд. 11/10	Стр. %	План 2018.	Остварење 2018.	Инд. 15/14	Стр. %			
1	2	3	4	5	6	7	8	9	10	11	12	13	14	15	16	17		
8			ПРИМАЊА ОД ПРОДАЈЕ НЕФИНАНСИЈСКЕ ИМОВИНЕ	1.015.500.000,00	1.405.938.017,97	138,4	100,0	4,8	0,00	29.783,28	0,0	0,0	1.015.500.000,00	1.405.967.801,25	138,5	4,8		
81			Примања од продаје основних средстава	13.000.000,00	7.652.614,84	58,9	0,5	0,0	0,00	29.783,28	0,0	0,0	13.000.000,00	7.682.398,12	59,1	0,0		
	811		Примања од продаје непокретности	13.000.000,00	7.600.114,84	58,5	0,5	0,0	0,00	29.783,28	0,0	0,0	13.000.000,00	7.629.898,12	58,7	0,0		
	812		Примања од продаје покретне имовине	0,00	52.500,00	0,0	0,0	0,0	0,00	0,00	0,00	0,00	0,00	52.500,00	0,0	0,0		
	82		Примања од продаје залиха	2.500.000,00	3.859.887,11	154,4	0,3	0,0	0,00	0,00	0,00	0,00	2.500.000,00	3.859.887,11	154,4	0,0		
	821		Примања од продаје робних резерви	2.500.000,00	3.767.391,76	150,7	0,3	0,0	0,00	0,00	0,00	0,00	2.500.000,00	3.767.391,76	150,7	0,0		
	822		Примања од продаје залиха производње	0,00	10.630,00	0,0	0,0	0,0	0,00	0,00	0,00	0,00	0,00	10.630,00	0,0	0,0		
	823		Примања од продаје робе за даљу продају	0,00	81.865,35	0,0	0,0	0,0	0,00	0,00	0,00	0,00	0,00	81.865,35	0,0	0,0		
84			Примања од продаје природне имовине	1.000.000.000,00	1.394.425.516,02	139,4	99,2	4,8	0,00	0,00	0,00	0,00	1.000.000.000,00	1.394.425.516,02	139,4	4,8		
	841		Примања од продаје земљишта	1.000.000.000,00	1.394.425.516,02	139,4	99,2	4,8	0,00	0,00	0,00	0,00	1.000.000.000,00	1.394.425.516,02	139,4	4,8		
9			ПРИМАЊА ОД ЗАДУЖИВАЊА И ПРОДАЈЕ ФИНАНСИЈСКЕ ИМОВИНЕ	325.000,00	4.408.072,78	1.356,3	100,0	0,0	0,00	0,00	0,00	0,0	325.000,00	4.408.072,78	1.356,3	0,0		
91			Примања од задуживања	0,00	0,00	0,0	0,0	0,0	0,00	0,00	0,00	0,00	0,00	0,00	0,0	0,0		
	911		Примања од домаћих задуживања	0,00	0,00	0,0	0,0	0,0	0,00	0,00	0,00	0,00	0,00	0,00	0,0	0,0		
	912		Примања од иностраног задуживања	0,00	0,00	0,0	0,0	0,0	0,00	0,00	0,00	0,00	0,00	0,00	0,0	0,0		
92			Примања од продаје финансијске имовине	325.000,00	4.408.072,78	1.356,3	100,0	0,0	0,00	0,00	0,00	0,00	325.000,00	4.408.072,78	1.356,3	0,0		
	921		Примања од продаје домаће финансијске имовине	325.000,00	4.408.072,78	1.356,3	100,0	0,0	0,00	0,00	0,00	0,00	325.000,00	4.408.072,78	1.356,3	0,0		
			УКУПНО (7+8)	21.342.292.223,98	22.419.420.325,77	105,0	-	77,1	150.566.039,81	96.680.978,47	64,2	80,9	21.492.858.263,79	22.516.101.304,24	104,8	77,1		
			УКУПНО (7+8+9)	21.342.617.223,98	22.423.828.398,55	105,1	-	77,1	150.566.039,81	96.680.978,47	64,2	80,9	21.493.183.263,79	22.520.509.377,02	104,8	77,1		
			УКУПНО (3+7+8+9)	27.990.315.365,21	29.071.526.539,78	103,9	-	100,0	173.352.737,96	119.487.676,62	68,9	100,0	28.163.668.103,17	29.190.994.216,40	103,6	100,0		

2. РАСХОДИ И ИЗДАЦИ

Класа	Категорија	Група	Изв. фин.	СРЕДСТВА ИЗ ДОДАТНИХ СРЕДСТВА													
				СРЕДСТВА ИЗ БУЏЕТА						ГРИХОДА						УКУПНА СРЕДСТВА	
				План	Извршење	Инд. (7:6)	План	Извршење	Инд. (10:9)	План	Извршење	Инд. (13:12)	План	Извршење	Инд. (13:12)		
1	2	3	4	5	6	7	8	9	10	11	12	13	14				
4				ТЕКУЋИ РАСХОДИ	20.413.999.779,22	17.143.644.314,93	83,98	161.823.205,86	86.296.975,40	53,33	20.575.422.965,08	17.229.941.290,33	83,74				
01				Приходи из буџета	17.284.671.592,66	14.664.250.354,83	84,84	146.522.988,81	79.932.016,73	54,55	17.284.671.592,66	14.664.250.354,83	84,84				
04				Сопствени приходи буџетских корисника	9.446.772,57	5.907.418,75	62,53	146.522.988,81	79.932.016,73	54,55	17.284.671.592,66	14.664.250.354,83	84,84				
05				Донације од иностраних земаља	29.070.516,40	1.395.516,40	4,80	398.113.265,26	414.425,49	104,09	29.070.516,40	1.395.516,40	4,80				
06				Донације од међународних организација	398.113.265,26	340.402.462,80	85,50	2.066.514,00	1.843.528,50	89,21	398.113.265,26	340.402.462,80	85,50				
07				Трансфери од других нивоа власти	2.066.514,00	1.843.528,50	89,21	2.945.172,68	2.945.172,68	100,00	2.066.514,00	1.843.528,50	89,21				
08				Доброволни трансфери од физичких и правних лица	325.000,00						325.000,00						
09				Примања од продаје нефин. имовине	2.667.049.659,32	2.120.460.173,83	79,51	15.275.255,60	1.116.799,77	7,31	2.667.049.659,32	2.120.460.173,83	79,51				
12				Примања од отплате датих кредита и продаје фин. имовине	5.348.252,33	5.348.251,83	100,00	24.961,45			5.348.251,83	5.348.251,83	100,00				
13				Нерастоређени вишак прихода из ранијих година	14.563.034,00	4.038.607,99	27,72	34.346.131,81	22.762.202,40	66,27	14.563.034,00	4.038.607,99	27,72				
15				Неутрошена средства донација из ранијих година	3.822.914.684,72	3.585.286.137,75	93,78	34.346.131,81	22.762.202,40	66,27	3.822.914.684,72	3.585.286.137,75	93,78				
58				Финансијска помоћ ЕУ	3.822.914.684,72	3.585.286.137,75	93,78	34.346.131,81	22.762.202,40	66,27	3.822.914.684,72	3.585.286.137,75	93,78				
41				РАСХОДИ ЗА ЗАПОСЛЕНЕ	3.821.739.450,72	3.584.666.586,04	93,80	34.346.131,81	22.671.869,69	66,01	3.821.739.450,72	3.584.666.586,04	93,80				
01				Приходи из буџета	1.175.234,00	618.551,71	52,72	34.346.131,81	22.671.869,69	66,01	1.175.234,00	618.551,71	52,72				
04				Сопствени приходи буџетских корисника	2.893.888.469,00	2.744.047.188,26	94,83	24.868.975,42	17.847.868,60	71,77	2.893.888.469,00	2.744.047.188,26	94,83				
07				Трансфери од других нивоа власти	2.892.714.121,00	2.743.521.688,09	94,84	24.868.975,42	17.774.650,75	71,47	2.892.714.121,00	2.743.521.688,09	94,84				
411				Приходи из буџета	974.348,00	525.489,17	53,93	4.451.233,39	3.179.120,80	71,42	974.348,00	525.489,17	53,93				
04				Сопствени приходи буџетских корисника	517.970.234,00	491.089.921,38	94,81	4.451.233,39	3.192.191,01	71,71	517.970.234,00	491.089.921,38	94,81				
07				Трансфери од других нивоа власти	517.795.832,00	490.975.868,84	94,82	4.451.233,39	3.179.120,80	71,42	517.795.832,00	490.975.868,84	94,82				
412				Социјални доприноси на терет послодавца	174.402,00	94.062,54	53,93	697.482,00	183.151,60	26,26	174.402,00	94.062,54	53,93				
01				Приходи из буџета	88.081.386,00	79.205.101,61	89,92	697.482,00	183.151,60	26,26	88.081.386,00	79.205.101,61	89,92				
04				Сопствени приходи буџетских корисника	88.081.386,00	79.205.101,61	89,92	697.482,00	183.151,60	26,26	88.081.386,00	79.205.101,61	89,92				
07				Трансфери од других нивоа власти	208.817.569,72	170.399.747,32	81,60	3.041.441,00	816.740,61	26,85	208.817.569,72	170.399.747,32	81,60				
413				Накнаде у природи	208.817.569,72	170.399.747,32	81,60	3.041.441,00	816.740,61	26,85	208.817.569,72	170.399.747,32	81,60				
01				Приходи из буџета	63.313.622,00	56.808.907,88	89,73	444.000,00	165.389,61	37,25	63.313.622,00	56.808.907,88	89,73				
04				Сопствени приходи буџетских корисника	63.287.138,00	56.808.907,88	89,76	444.000,00	165.389,61	37,25	63.287.138,00	56.808.907,88	89,76				
414				Социјална давања запосленима	208.817.569,72	170.399.747,32	81,60	3.041.441,00	816.740,61	26,85	208.817.569,72	170.399.747,32	81,60				
01				Приходи из буџета	63.313.622,00	56.808.907,88	89,73	444.000,00	165.389,61	37,25	63.313.622,00	56.808.907,88	89,73				
04				Сопствени приходи буџетских корисника	63.287.138,00	56.808.907,88	89,76	444.000,00	165.389,61	37,25	63.287.138,00	56.808.907,88	89,76				
415				Накнаде трошкова за запослене	51.043.404,00	43.755.271,30	85,72	843.000,00	552.816,32	65,58	51.043.404,00	43.755.271,30	85,72				
01				Приходи из буџета	51.043.404,00	43.755.271,30	85,72	843.000,00	552.816,32	65,58	51.043.404,00	43.755.271,30	85,72				
04				Сопствени приходи буџетских корисника	51.043.404,00	43.755.271,30	85,72	843.000,00	552.816,32	65,58	51.043.404,00	43.755.271,30	85,72				
07				Трансфери од других нивоа власти	51.043.404,00	43.755.271,30	85,72	843.000,00	552.816,32	65,58	51.043.404,00	43.755.271,30	85,72				
416				Нагреде запосленима и остали посебни расходи	51.043.404,00	43.755.271,30	85,72	843.000,00	552.816,32	65,58	51.043.404,00	43.755.271,30	85,72				
01				Приходи из буџета	51.043.404,00	43.755.271,30	85,72	843.000,00	552.816,32	65,58	51.043.404,00	43.755.271,30	85,72				

СРЕДСТВА ИЗ ДОДАТНИХ ПРИХОДА

УКУПНА СРЕДСТВА

Инд. (13:12)

Инд. (10:9)

Инд. (7:6)

СРЕДСТВА ИЗ БУЏЕТА

ОПИС

Изд. фин.

Група

Класа Категорија

1	2	3	4	5	СРЕДСТВА ИЗ БУЏЕТА			СРЕДСТВА ИЗ ДОДАТНИХ ПРИХОДА			УКУПНА СРЕДСТВА		
					План	Извршење	Инд. (7:6)	План	Извршење	Инд. (10:9)	План	Извршење	Инд. (13:12)
					6	7	8	9	10	11	12	13	14
					29.734.396,00	16.542.042,16	55,63	29.734.396,00	16.542.042,16	55,63	29.734.396,00	16.542.042,16	55,63
					267.100,00	264.033,37	98,85	267.100,00	264.033,37	98,85	267.100,00	264.033,37	98,85
					39.362.013,69	24.885.847,82	63,22	39.362.013,69	24.885.847,82	63,22	39.362.013,69	24.885.847,82	63,22
					71.991,48	71.991,48	100,00	71.991,48	71.991,48	100,00	71.991,48	71.991,48	100,00
					337.129.637,57	293.898.584,76	87,18	337.129.637,57	293.898.584,76	87,18	337.129.637,57	293.898.584,76	87,18
					8.731.034,00	2.169.310,58	24,85	8.731.034,00	2.169.310,58	24,85	8.731.034,00	2.169.310,58	24,85
					333.408.277,52	170.311.557,55	51,08	333.408.277,52	170.311.557,55	51,08	333.408.277,52	170.311.557,55	51,08
					296.938.549,00	159.272.657,63	53,64	296.938.549,00	159.272.657,63	53,64	296.938.549,00	159.272.657,63	53,64
					8.253.000,00	4.743.292,00	57,47	8.253.000,00	4.743.292,00	57,47	8.253.000,00	4.743.292,00	57,47
					199,52	160,00	80,19	199,52	160,00	80,19	199,52	160,00	80,19
					2.945.172,68	2.945.172,68	100,00	2.945.172,68	2.945.172,68	100,00	2.945.172,68	2.945.172,68	100,00
					325.000,00	325.000,00	100,00	325.000,00	325.000,00	100,00	325.000,00	325.000,00	100,00
					19.654.480,32	1.003.572,42	5,11	19.654.480,32	1.003.572,42	5,11	21.238.696,32	1.003.572,42	4,73
					5.291.876,00	5.291.875,50	100,00	5.291.876,00	5.291.875,50	100,00	5.291.876,00	5.291.875,50	100,00
					646.805.516,13	570.771.544,64	88,24	646.805.516,13	570.771.544,64	88,24	658.819.246,18	576.131.488,66	87,45
					594.628.062,00	520.760.172,37	87,58	594.628.062,00	520.760.172,37	87,58	594.628.062,00	520.760.172,37	87,58
					41.190.038,00	41.180.023,39	99,98	41.190.038,00	41.180.023,39	99,98	41.190.038,00	41.180.023,39	99,98
					46.703,00	46.703,00	100,00	46.703,00	46.703,00	100,00	46.703,00	46.703,00	100,00
					9.840.713,13	7.698.086,68	78,23	9.840.713,13	7.698.086,68	78,23	9.960.542,18	7.748.086,68	77,79
					1.100.000,00	1.086.556,20	98,78	1.100.000,00	1.086.556,20	98,78	1.100.000,00	1.086.556,20	98,78
					170.302.847,75	128.040.325,10	75,18	170.302.847,75	128.040.325,10	75,18	170.302.847,75	128.040.325,10	75,18
					156.302.847,75	122.277.028,63	78,23	156.302.847,75	122.277.028,63	78,23	156.302.847,75	122.277.028,63	78,23
					14.000.000,00	5.763.296,47	41,17	14.000.000,00	5.763.296,47	41,17	14.000.000,00	5.763.296,47	41,17
					129.231.250,00	122.235.088,16	94,59	129.231.250,00	122.235.088,16	94,59	129.231.250,00	122.235.088,16	94,59
					129.231.250,00	122.235.088,16	94,59	129.231.250,00	122.235.088,16	94,59	129.231.250,00	122.235.088,16	94,59
					23.771.666,75	23.771.666,75	100,00	23.771.666,75	23.771.666,75	100,00	23.771.666,75	23.771.666,75	100,00
					17.299.931,00	5.805.236,94	33,56	17.299.931,00	5.805.236,94	33,56	17.329.931,00	5.807.036,94	33,51
					3.299.931,00	41.940,47	1,27	3.299.931,00	41.940,47	1,27	3.299.931,00	41.940,47	1,27
					14.000.000,00	5.763.296,47	41,17	14.000.000,00	5.763.296,47	41,17	14.000.000,00	5.763.296,47	41,17
					14.000.000,00	5.763.296,47	41,17	14.000.000,00	5.763.296,47	41,17	14.000.000,00	5.763.296,47	41,17
					2.475.171.561,00	1.976.741.091,14	79,86	2.475.171.561,00	1.976.741.091,14	79,86	2.475.171.561,00	1.976.741.091,14	79,86
					1.037.426.528,48	1.025.428.571,01	98,84	1.037.426.528,48	1.025.428.571,01	98,84	1.037.426.528,48	1.025.428.571,01	98,84
					79.417.091,00	39.061.166,58	49,18	79.417.091,00	39.061.166,58	49,18	79.417.091,00	39.061.166,58	49,18
					1.359.327.941,52	912.251.353,55	67,16	1.359.327.941,52	912.251.353,55	67,16	1.359.327.941,52	912.251.353,55	67,16
					2.396.625.961,00	1.899.536.429,37	79,25	2.396.625.961,00	1.899.536.429,37	79,25	2.396.625.961,00	1.899.536.429,37	79,25
					959.080.928,48	948.223.909,24	98,87	959.080.928,48	948.223.909,24	98,87	959.080.928,48	948.223.909,24	98,87
					79.417.091,00	39.061.166,58	49,18	79.417.091,00	39.061.166,58	49,18	79.417.091,00	39.061.166,58	49,18

Класа	Категорија	Група	Изв. фн.	ОПИС	СРЕДСТВА ИЗ БУЏЕТА					СРЕДСТВА ИЗ ДОДАТНИХ ПРИХОДА					Инд. (13:12)		
					План		Извршење		Инд. (7:6)		План		Извршење			Инд. (10:9)	
					6	7	8	9	10	11	12	13	14				
1	2	3	4	5	6	7	8	9	10	11	12	13	14				
				Приходи из буџета	229.755.830,00	168.741.107,20	73,44	1.720.000,00	439.105,91	25,53	229.755.830,00	168.741.107,20	73,44				
			04	Сопствени приходи буџетских корисника				1.720.000,00	439.105,91	25,53	1.720.000,00	439.105,91	25,53				
			08	Доброволни трансфери од физичких и правних лица	10.000,00						10.000,00						
			13	Нераспоређени вишак прихода из ранијих година	10.000,00	2.677,85	26,78				10.000,00	2.677,85	26,78				
483				Новчане казне и пенали по решењу судова	451.918.064,24	369.960.804,42	81,86	430.000,00	441.782,72	102,74	452.348.064,24	370.402.587,14	81,88				
			01	Приходи из буџета	451.218.752,28	369.261.492,46	81,84	430.000,00			451.218.752,28	369.261.492,46	81,84				
			04	Сопствени приходи буџетских корисника				430.000,00	160.500,00	37,33	430.000,00	160.500,00	37,33				
			07	Трансфери од других нивоа власти					281.282,72			281.282,72					
			08	Доброволни трансфери од физичких и правних лица	575.000,00	575.000,00	100,00				575.000,00	575.000,00	100,00				
			13	Нераспоређени вишак прихода из ранијих година	124.311,96	124.311,96	100,00				124.311,96	124.311,96	100,00				
484				Накнада штете за повреду или штету насталу услед елементарних непогода или других природних узрока	4.319.100,00						4.319.100,00						
			13	Нераспоређени вишак прихода из ранијих година	4.319.100,00						4.319.100,00						
485				Накнада штете за повреду или штету нанету од стране државних органа	484.539.000,00	336.042.936,56	72,34	484.539.000,00			484.539.000,00	336.042.936,56	72,34				
			01	Приходи из буџета	484.539.000,00	336.042.936,56	72,34				484.539.000,00	336.042.936,56	72,34				
49				Средства резерве	397.912.601,25						397.912.601,25						
			01	Приходи из буџета	397.912.601,25						397.912.601,25						
			01	Средства резерве	397.912.601,25						397.912.601,25						
			01	Приходи из буџета	397.912.601,25						397.912.601,25						
5				ИЗДАЦИ ЗА НЕФИНАНСИЈСКУ ИМОВИНУ	7.174.563.546,49	5.420.760.264,15	75,56	11.529.532,10	10.344.947,28	89,73	7.186.093.078,59	5.431.105.211,43	75,58	2			
			01	Приходи из буџета	893.666.041,94	563.215.067,71	63,02	4.043.051,00	3.495.079,15	86,45	893.666.041,94	563.215.067,71	63,02				
			04	Сопствени приходи буџетских корисника				4.043.051,00			4.043.051,00						
			07	Трансфери од других нивоа власти	1.293.022.447,75	1.154.749.348,30	89,31		10.000,00		1.293.022.447,75	1.154.749.348,30	89,31				
			09	Примања од продаје нефин. имовине	1.012.554.827,32	628.817.856,30	62,10				1.012.554.827,32	628.817.856,30	62,10				
			13	Нераспоређени вишак прихода из ранијих година	3.942.665.623,61	3.052.747.971,03	77,43	7.486.481,10	6.839.669,13	91,36	3.950.172.104,71	3.059.587.839,16	77,45				
			14	Неутрошена средства од приватизације из ранијих година	21.230.020,81	21.230.020,81	100,00				21.230.020,81	21.230.020,81	100,00				
			15	Неутрошена средства донација из ранијих година	11.384.585,16						11.384.585,16						
51				ОСНОВНА СРЕДСТВА	6.368.410.546,49	4.640.963.597,11	72,87	11.429.532,10	10.344.947,28	90,51	6.379.840.078,59	4.651.208.544,39	72,90				
			01	Приходи из буџета	840.353.277,03	510.920.778,34	60,80	3.943.051,00	3.495.079,15	88,64	840.353.277,03	510.920.778,34	60,80				
			04	Сопствени приходи буџетских корисника				3.943.051,00			3.943.051,00	3.495.079,15	88,64				
			07	Трансфери од других нивоа власти	1.293.022.447,75	1.154.749.348,30	89,31		10.000,00		1.293.022.447,75	1.154.749.348,30	89,31				
			09	Примања од продаје нефин. имовине	862.052.827,32	491.334.765,83	57,00				862.052.827,32	491.334.765,83	57,00				
			13	Нераспоређени вишак прихода из ранијих година	3.340.367.388,42	2.462.628.683,83	73,72	7.468.481,10	6.839.669,13	91,36	3.347.853.869,52	2.469.468.551,96	73,76				
			14	Неутрошена средства од приватизације из ранијих година	21.230.020,81	21.230.020,81	100,00				21.230.020,81	21.230.020,81	100,00				
			15	Неутрошена средства донација из ранијих година	11.384.585,16						11.384.585,16						
511				Зграде и грађевински објекти	5.887.120.571,49	4.304.087.709,80	73,11		10.000,00		5.887.120.571,49	4.304.087.709,80	73,11				
			01	Приходи из буџета	546.107.244,03	296.754.222,36	54,34				546.107.244,03	296.754.222,36	54,34				
			07	Трансфери од других нивоа власти	1.292.630.147,75	1.154.357.053,68	89,30		10.000,00		1.292.630.147,75	1.154.357.053,68	89,30				
			09	Примања од продаје нефин. имовине	827.652.827,32	457.309.465,83	55,25				827.652.827,32	457.309.465,83	55,25				
			13	Нераспоређени вишак прихода из ранијих година	3.188.115.746,42	2.374.436.927,12	74,48				3.188.115.746,42	2.374.436.927,12	74,48				
			14	Неутрошена средства од приватизације из ранијих година	21.230.020,81	21.230.020,81	100,00				21.230.020,81	21.230.020,81	100,00				

Класа	Категорија	Група	Изв. фонд.	ОПИС	СРЕДСТВА ИЗ БУЏЕТА					СРЕДСТВА ИЗ ДОДАТНИХ ПРИХОДА					Инд. (10:9)	Инд. (13:12)
					План	Извршење	Инд. (7:6)	План	Извршење	Инд. (10:9)	План	Извршење	Инд. (13:12)			
1	2	3	4	5	6	7	8	9	10	11	12	13	14			
			15	Неутрошена средства донација из ранијих година	11.384.585,16						11.384.585,16					
	512			Машине и опрема	291.533.835,00	226.411.737,38	77,66	10.569.532,10	9.619.195,28	91,01	302.103.367,10	238.030.932,66	78,13			
		01		Приходи из буџета	202.330.833,00	171.758.545,58	84,89				202.330.833,00	171.758.545,58	84,89			
		04		Сопствени приходи буџетских корисника	362.000,00	362.000,00	100,00				362.000,00	362.000,00	100,00			
		07		Трансфери од других нивоа власти	88.841.002,00	54.291.191,80	61,11				88.841.002,00	54.291.191,80	61,11			
	513		13	Нераспоређени вишак прихода из ранијих година	101.673.000,00	52.481.844,91	51,62	7.138.481,10	6.524.716,13	91,43	101.673.000,00	52.481.844,91	51,62			
				Остале некретнине и опрема	25.000.000,00						25.000.000,00					
		01		Приходи из буџета	20.000.000,00	19.625.280,00	98,13				20.000.000,00	19.625.280,00	98,13			
		09		Примања од продаје нефин. имовине	56.673.000,00	32.856.564,91	57,98				56.673.000,00	32.856.564,91	57,98			
	515		13	Нераспоређени вишак прихода из ранијих година	88.083.140,00	57.882.305,02	65,71	865.000,00	715.752,00	83,23	88.943.140,00	58.598.057,02	65,88			
				Нематеријална имовина	66.915.200,00	42.408.010,40	63,38				66.915.200,00	42.408.010,40	63,38			
		01		Приходи из буџета	30.300,00	30.294,62	99,98				30.300,00	30.294,62	99,98			
		04		Сопствени приходи буџетских корисника	14.400.000,00	14.400.000,00	100,00				14.400.000,00	14.400.000,00	100,00			
		07		Трансфери од других нивоа власти	6.737.640,00	1.044.000,00	15,50	350.000,00	315.152,00	90,04	7.087.640,00	1.359.152,00	19,18			
		09		Примања од продаје нефин. имовине	11.500.000,00	11.497.717,10	99,98				11.500.000,00	11.497.717,10	99,98			
	52		13	Нераспоређени вишак прихода из ранијих година	9.000.000,00	8.998.007,10	99,98	100.000,00			9.000.000,00	8.998.007,10	99,98			
				ЗАЛИХЕ												
		01		Приходи из буџета	9.000.000,00	8.998.007,10	99,98	100.000,00			9.000.000,00	8.998.007,10	99,98			
		04		Сопствени приходи буџетских корисника	2.500.000,00	2.499.710,00	99,99				2.500.000,00	2.499.710,00	99,99			
		09		Примања од продаје нефин. имовине	11.500.000,00	11.497.717,10	99,98				11.500.000,00	11.497.717,10	99,98			
	521			Робне резерве	9.000.000,00	8.998.007,10	99,98				9.000.000,00	8.998.007,10	99,98			
		01		Приходи из буџета	2.500.000,00	2.499.710,00	99,99				2.500.000,00	2.499.710,00	99,99			
		09		Примања од продаје нефин. имовине				100.000,00			100.000,00					
	523			Залихе робе за даљу продају				100.000,00			100.000,00					
		04		Сопствени приходи буџетских корисника	794.653.000,00	788.398.949,94	96,70				794.653.000,00	788.398.949,94	96,70			
	64			ПРИРОДНА ИМОВИНА												
		01		Приходи из буџета	44.332.764,81	43.296.282,27	97,66				44.332.764,81	43.296.282,27	97,66			
		09		Примања од продаје нефин. имовине	148.002.000,00	134.983.380,47	91,20				148.002.000,00	134.983.380,47	91,20			
		13		Нераспоређени вишак прихода из ранијих година	602.318.235,19	590.119.287,20	97,97				602.318.235,19	590.119.287,20	97,97			
	541			Земљиште	794.653.000,00	788.398.949,94	96,70				794.653.000,00	788.398.949,94	96,70			
		01		Приходи из буџета	44.332.764,81	43.296.282,27	97,66				44.332.764,81	43.296.282,27	97,66			
		09		Примања од продаје нефин. имовине	146.002.000,00	134.983.380,47	91,20				146.002.000,00	134.983.380,47	91,20			
		13		Нераспоређени вишак прихода из ранијих година	602.318.235,19	590.119.287,20	97,97				602.318.235,19	590.119.287,20	97,97			
	6			ИЗДАЦИ ЗА ОТПЛАТУ ГЛАВНИЦЕ И НАБАВКУ ФИНАНСИЈСКЕ ИМОВИНЕ	402.152.039,50	342.876.525,00	85,26				402.152.039,50	342.876.525,00	85,26			
		01		Приходи из буџета	402.152.039,50	342.876.525,00	85,26				402.152.039,50	342.876.525,00	85,26			
	61			ОТПЛАТА ГЛАВНИЦЕ												
		01		Приходи из буџета	402.151.939,50	342.876.425,00	85,26				402.151.939,50	342.876.425,00	85,26			
	611			Отплата главнице домаћим кредиторима	362.500.000,00	342.876.425,00	94,59				362.500.000,00	342.876.425,00	94,59			
		01		Приходи из буџета	362.500.000,00	342.876.425,00	94,59				362.500.000,00	342.876.425,00	94,59			
	612			Отплата главнице страним кредиторима	39.651.939,50	0,00	0,00				39.651.939,50	0,00	0,00			
		01		Приходи из буџета	39.651.939,50	0,00	0,00				39.651.939,50	0,00	0,00			

Класа	Категорија	Група	Изв. фмт.	ОПИС	СРЕДСТВА ИЗ БУЏЕТА				СРЕДСТВА ИЗ ДОДАТНИХ ПРИХОДА				Инд. (10:9)	Инд. (13:12)
					План	Извршење	Инд. (7:6)	Инд. (10:9)	План	Извршење	План	Извршење		
1	2	3	4	5	6	7	8	9	10	11	12	13	14	
62				НАБАВКА ФИНАНСИЈСКЕ ИМОВИНЕ	100,00	100,00	100,00	100,00			100,00	100,00	100,00	
	01			Приходи из буџета	100,00	100,00	100,00	100,00			100,00	100,00	100,00	
821				Набавка домаће финансијске имовине	100,00	100,00	100,00	100,00			100,00	100,00	100,00	
	01			Приходи из буџета	100,00	100,00	100,00	100,00			100,00	100,00	100,00	
				УКУПНО:	21.990.315.365,21	22.907.281.104,08	81,84	173.352.737,96	96.641.922,88	55,75	28.163.668.103,17	23.003.923.026,76	81,68	
				Извори финансирања укупно:										
	01			Приходи из буџета	18.580.509.674,00	15.570.341.947,54	83,80	150.566.039,81	83.427.085,88	55,41	18.580.509.674,00	15.570.341.947,54	83,80	
	04			Сопствени приходи буџетских корисника										
	05			Донације од иностраних земаља	9.446.772,57	5.807.418,75	62,53				9.446.772,57	5.807.418,75	62,53	
	06			Донације од међународних организација	29.070.516,40	1.395.516,40	4,80				29.070.516,40	6.229.249,81	21,43	
	07			Трансфери од других нивоа власти	1.691.135.713,01	1.495.151.811,10	88,41				1.691.135.713,01	1.495.576.236,59	88,44	
	08			Добровољни трансфери од физичких и правних лица	2.066.514,00	1.843.528,50	89,21				2.066.514,00	1.843.528,50	89,21	
	08			Примања од продаје нефин. имовине	1.015.500.000,00	628.817.868,30	61,92				1.015.500.000,00	628.817.868,30	61,92	
	12			Примања од отплате датих кредита и продаје фин. имовине	325.000,00						325.000,00			
	13			Нераспоређени вишак прихода из ранијих година	6.609.735.282,93	5.173.208.144,86	78,27				6.632.487.019,63	5.181.164.812,76	78,12	
	14			Неутрошена средства од приватизације из ранијих година	21.230.020,81	21.230.020,81	100,00				21.230.020,81	21.230.020,81	100,00	
	15			Неутрошена средства донација из ранијих година	16.732.837,49	5.348.251,83	31,98				16.757.798,94	5.348.251,83	31,92	
	56			Финансијска помоћ ЕУ	14.563.034,00	4.036.607,99	27,72				14.563.034,00	4.036.607,99	27,72	

3. ФУНКЦИОНАЛНА КЛАСИФИКАЦИЈА

УЏИКИФ	ОПИС	Средства из буџета					Средства из додатних прихода					Укупна средства				
		План 2018.	Извршење 2018.	Инд. 4/3	3	4	5	План 2018.	Извршење 2018.	Инд. 7/6	6	7	8	План 2018.	Извршење 2018.	Инд. 10/9
0	СОЦИЈАЛНА ЗАШТИТА	1.483.439.453,36	1.174.227.296,08	79,16			0,00	4.833.733,41	0,00	1.483.439.453,36	1.179.061.029,49	79,48				
040	Породица и деца	896.749.020,00	642.891.471,87	71,69			0,00	0,00	0,00	896.749.020,00	642.891.471,87	71,69				
070	Социјална помоћ угроженом становништву неklasификована на другом месту	66.200.000,00	62.256.007,95	94,04			0,00	0,00	0,00	66.200.000,00	62.256.007,95	94,04				
090	Социјална заштита неklasификована на другом месту	520.490.433,36	469.079.816,26	90,12			0,00	4.833.733,41	0,00	520.490.433,36	473.913.549,67	91,05				
1	ОПШТЕ ЈАВНЕ УСЛУГЕ	4.020.265.107,93	2.825.669.324,45	70,29			0,00	0,00	0,00	4.020.265.107,93	2.825.669.324,45	70,29				
111	Извршни и законодавни органи	232.441.175,00	192.230.896,20	82,70			0,00	0,00	0,00	232.441.175,00	192.230.896,20	82,70				
112	финансијски и фискални послови	40.051.000,00	26.969.255,08	67,34			0,00	0,00	0,00	40.051.000,00	26.969.255,08	67,34				
130	Опште услуге	2.694.841.746,76	2.080.549.916,66	77,20			0,00	0,00	0,00	2.694.841.746,76	2.080.549.916,66	77,20				
133	Остале опште услуге	32.737.640,00	27.042.550,00	82,60			0,00	0,00	0,00	32.737.640,00	27.042.550,00	82,60				
160	Опште јавне услуге неklasификоване на другом месту	465.038.689,92	33.765.193,35	7,26			0,00	0,00	0,00	465.038.689,92	33.765.193,35	7,26				
170	Трансакције јавног дуга	555.154.856,25	465.111.513,16	83,78			0,00	0,00	0,00	555.154.856,25	465.111.513,16	83,78				
3	ЈАВНИ РЕД И БЕЗБЕДНОСТ	97.620.392,00	79.029.623,40	80,96			0,00	0,00	0,00	97.620.392,00	79.029.623,40	80,96				
320	Услуге противпожарне заштите	32.614.702,00	21.490.505,13	65,89			0,00	0,00	0,00	32.614.702,00	21.490.505,13	65,89				
330	Судови	65.005.690,00	57.539.118,27	88,51			0,00	0,00	0,00	65.005.690,00	57.539.118,27	88,51				
4	ЕКОНОМСКИ ПОСЛОВИ	8.258.900.706,26	6.951.458.135,76	84,17			125.000,00	570,65	0,46	8.259.025.706,26	6.951.458.706,41	84,17				
411	Општи економски и комерцијални послови	7.050.000,00	2.092.582,76	29,68			0,00	0,00	0,00	7.050.000,00	2.092.582,76	29,68				
412	Општи послови по питању рада	185.948.340,00	144.690.145,19	77,81			0,00	0,00	0,00	185.948.340,00	144.690.145,19	77,81				
421	Пољопривреда	60.591.000,00	39.758.148,47	65,62			0,00	0,00	0,00	60.591.000,00	39.758.148,47	65,62				
436	Остала енергија	11.000.000,00	9.817.711,03	89,25			0,00	0,00	0,00	11.000.000,00	9.817.711,03	89,25				
451	Друмски саобраћај	7.693.905.024,96	6.483.652.200,93	84,27			0,00	0,00	0,00	7.693.905.024,96	6.483.652.200,93	84,27				
473	Туризам	99.087.429,10	78.021.956,22	78,74			125.000,00	570,65	0,46	99.212.429,10	78.022.526,87	78,64				
490	Економски послови неklasификовани на другом месту	201.318.912,20	193.425.391,16	96,08			0,00	0,00	0,00	201.318.912,20	193.425.391,16	96,08				

ФУНКЦИЈА	ОГИС	Средства из буџета				Средства из додатних прихода				Укупна средства				
		План 2018.	Извршење 2018.	Инд. 4/3	5	План 2018.	Извршење 2018.	Инд. 7/6	8	План 2018.	Извршење 2018.	Инд. 10/9	10	11
5	ЗАШТИТА ЖИВОТНЕ СРЕДИНЕ	2.382.259.055,00	1.875.895.549,69	78,74	0,00	0,00	0,00	0,00	2.382.259.055,00	1.875.895.549,69	78,74			
510	Управљање отпадом	371.113.660,00	323.035.138,05	87,04	0,00	0,00	0,00	0,00	371.113.660,00	323.035.138,05	87,04			
520	Управљање отпадним водама	522.700.000,00	192.339.329,35	36,80	0,00	0,00	0,00	0,00	522.700.000,00	192.339.329,35	36,80			
540	Заштита бљиног и животињског света	816.980.000,00	745.132.933,83	91,21	0,00	0,00	0,00	0,00	816.980.000,00	745.132.933,83	91,21			
560	Заштита животне средине неklasификована на другом месту	671.465.395,00	615.388.148,46	91,65	0,00	0,00	0,00	0,00	671.465.395,00	615.388.148,46	91,65			
6	ПОСЛОВИ СТАНОВАЊА И ЗАЈЕДНИЦЕ	3.691.164.907,40	2.570.699.965,94	69,64	0,00	0,00	0,00	0,00	3.691.164.907,40	2.570.699.965,94	69,64			
610	Стамбени развој	238.668.430,29	140.000.000,00	58,66	0,00	0,00	0,00	0,00	238.668.430,29	140.000.000,00	58,66			
620	Развој заједнице	2.570.199.877,11	1.830.401.164,69	71,22	0,00	0,00	0,00	0,00	2.570.199.877,11	1.830.401.164,69	71,22			
630	Водоснабдевање	118.070.000,00	90.663.298,34	76,79	0,00	0,00	0,00	0,00	118.070.000,00	90.663.298,34	76,79			
640	Улична расвета	764.226.600,00	509.635.502,91	66,69	0,00	0,00	0,00	0,00	764.226.600,00	509.635.502,91	66,69			
7	ЗДРАВСТВО	155.528.070,00	144.520.390,62	92,92	0,00	0,00	0,00	0,00	155.528.070,00	144.520.390,62	92,92			
760	Здравство неklasификовано на другом месту	155.528.070,00	144.520.390,62	92,92	0,00	0,00	0,00	0,00	155.528.070,00	144.520.390,62	92,92			
8	РЕКРЕАЦИЈА, СПОРТ, КУЛТУРА И ВЕРЕ	2.659.724.970,75	2.398.422.450,60	90,18	173.227.737,96	91.473.525,84	52,81	2.832.952.708,71	2.489.895.976,44	87,89				
810	Услуге рекреације и спорта	1.034.532.030,20	1.021.554.855,33	98,75	0,00	0,00	0,00	1.034.532.030,20	1.021.554.855,33	98,75				
820	Услуге културе	1.512.942.940,55	1.268.042.568,84	83,81	173.227.737,96	91.473.525,84	52,81	1.686.170.678,51	1.359.516.094,68	80,63				
830	Услуге емитовања и штампања	78.780.000,00	75.864.067,41	96,30	0,00	0,00	0,00	78.780.000,00	75.864.067,41	96,30				
860	Рекреација, спорт, култура и вере, неklasификовано на другом месту	33.470.000,00	32.960.959,02	98,48	0,00	0,00	0,00	33.470.000,00	32.960.959,02	98,48				
9	ОБРАЗОВАЊЕ	5.241.412.702,51	4.887.358.367,54	93,25	0,00	334.092,78	0,00	5.241.412.702,51	4.887.692.460,32	93,25				
911	Предшколско образовање	2.960.548.984,90	2.863.337.191,02	96,72	0,00	334.092,78	0,00	2.960.548.984,90	2.863.671.289,80	96,73				
912	Основно образовање	1.085.294.585,61	928.642.384,91	85,57	0,00	0,00	0,00	1.085.294.585,61	928.642.384,91	85,57				
920	Средње образовање	1.195.569.132,00	1.095.378.791,61	91,62	0,00	0,00	0,00	1.195.569.132,00	1.095.378.791,61	91,62				
	УКУПНО:	27.990.315.365,21	22.907.281.304,08	81,84	173.352.737,96	96.641.922,68	55,75	28.163.668.103,17	23.003.923.026,76	81,69				

4. ПРОГРАМСКА СТРУКТУРА РАСХОДА И ИЗДАТАКА

Програм активност /Пројекат	ОПИС	Средства из буџета				Средства из додатних прихода				Укупна средства			
		План		Инд (5:4)	Инд (8:7)	План		Инд (8:7)	План		Инд (11:10)	Инд (11:10)	
		4	5	6	7	8	9	10	11	12			
0101	Програм 5: Пољопривреда и рурални развој	62.360.200,00	41.333.390,97	66,28		0,00	1,00	62.360.200,00	41.333.390,97	66,28			
0101-0001	ПА: Подшока за спровођење пољопривредне политике у локалној заједници	41.421.000,00	23.608.266,57	57,00		0,00	0,00	41.421.000,00	23.608.266,57	57,00			
0101-0002	ПА: Мере подршке руралном развоју	16.170.000,00	14.653.129,90	90,62		0,00	0,00	16.170.000,00	14.653.129,90	90,62			
0101-0004	П: Заштита пољопривредног земљишта од пожара	1.769.200,00	1.575.242,50	88,04		0,00	0,00	1.769.200,00	1.575.242,50	88,04			
0101-0007	П: Развој и унапређење пољопривреде	3.000.000,00	1.496.752,00	49,89		0,00	0,00	3.000.000,00	1.496.752,00	49,89			
0401	Програм 6: Заштита животне средине	796.200.000,00	447.351.219,62	56,19		0,00	1,00	796.200.000,00	447.351.219,62	56,19			
0401-0001	ПА: Управљање заштитом животне средине	228.500.000,00	226.753.094,51	99,24		0,00	0,00	228.500.000,00	226.753.094,51	99,24			
0401-0002	ПА: Правења квалитета елемената животне средине	20.000.000,00	3.771.336,00	18,86		0,00	0,00	20.000.000,00	3.771.336,00	18,86			
0401-0003	ПА: Заштита природе	25.000.000,00	24.487.459,76	97,95		0,00	0,00	25.000.000,00	24.487.459,76	97,95			
0401-0004	ПА: Управљање отпадним водама	522.700.000,00	192.339.329,35	36,80		0,00	0,00	522.700.000,00	192.339.329,35	36,80			
0501	Програм 17: Енергетска ефикасност и обновљиви извори енергије	10.000.000,00	9.817.711,03	98,18		0,00	1,00	10.000.000,00	9.817.711,03	98,18			
0501-0001	ПА: Енергетски менаџмент	10.000.000,00	9.817.711,03	98,18		0,00	0,00	10.000.000,00	9.817.711,03	98,18			
0602	Програм 16: Опште услуге локалне самоуправе	3.872.957.439,93	2.711.691.188,18	70,01		0,00	1,00	3.872.957.439,93	2.711.691.188,18	70,01			
0602-0001	ПА: Функционисање локалне самоуправе и градских општина	2.299.018.089,76	1.734.493.699,88	75,44		0,00	0,00	2.299.018.089,76	1.734.493.699,88	75,44			
0602-0002	ПА: Функционисање месних заједница	67.126.088,67	33.765.193,35	50,30		0,00	0,00	67.126.088,67	33.765.193,35	50,30			
0602-0003	ПА: Сервискисање јавног дуга	555.154.856,25	465.111.513,16	83,78		0,00	0,00	555.154.856,25	465.111.513,16	83,78			
0602-0004	ПА: Општинско/градско правобранилаштво	48.629.665,00	43.942.653,48	90,36		0,00	0,00	48.629.665,00	43.942.653,48	90,36			
0602-0005	ПА: Омбудсман	16.376.025,00	13.596.464,79	83,03		0,00	0,00	16.376.025,00	13.596.464,79	83,03			
0602-0006	ПА: Инспекцијски попови	302.301.744,00	251.366.837,38	83,15		0,00	0,00	302.301.744,00	251.366.837,38	83,15			
0602-0009	ПА: Текућа буџетска резерва	367.912.601,25	0,00	0,00		0,00	0,00	367.912.601,25	0,00	0,00			
0602-0010	ПА: Стална буџетска резерва	30.000.000,00	0,00	0,00		0,00	0,00	30.000.000,00	0,00	0,00			
0602-0011	ПА: Ресне резерве	20.592.868,00	14.436.172,20	70,10		0,00	0,00	20.592.868,00	14.436.172,20	70,10			
0602-0014	ПА: Управљање у ванредним ситуацијама	165.845.502,00	154.878.633,94	93,39		0,00	0,00	165.845.502,00	154.878.633,94	93,39			
0701	Програм 7: Организација саобраћаја и саобраћајна инфраструктура	1.889.339.843,65	1.813.604.882,03	95,99		0,00	1,00	1.889.339.843,65	1.813.604.882,03	95,99			
0701-0002	ПА: Управљање и одржавање саобраћајне инфраструктуре	1.373.626.971,06	1.313.386.463,55	95,61		0,00	0,00	1.373.626.971,06	1.313.386.463,55	95,61			
0701-0004	ПА: Јавни градски и приградски превоз путника	461.959.301,00	461.480.928,48	99,90		0,00	0,00	461.959.301,00	461.480.928,48	99,90			
0701-0005	П: Безбедност саобраћаја	53.753.571,49	38.737.490,00	72,06		0,00	0,00	53.753.571,49	38.737.490,00	72,06			
0901	Програм 11: Социјална и децја заштита	1.483.439.453,36	1.174.227.296,08	79,16		0,00	1,00	1.483.439.453,36	1.174.227.296,08	79,16			
0901-0001	ПА: Једнократне помоћи и други облици помоћи	66.200.000,00	62.256.007,95	94,04		0,00	0,00	66.200.000,00	62.256.007,95	94,04			
0901-0002	ПА: Породични и домски смештај, прихvatилишта и друге врсте смештаја	120.700.386,36	114.868.666,23	95,17		0,00	0,00	120.700.386,36	114.868.666,23	95,17			

Програмска активност / Пројекат	ОПИС	Средства из буџета				Средства из додатних прихода				Укупна средства			
		План		Извршење (5:4)		План		Извршење (8:7)		План		Извршење	
		4	5	6	7	8	9	10	11	12			
1	2	3	4	5	6	7	8	9	10	11	12		
0901-0003	ПА: Дневне услуге у заједници		150.493.950,00	150.493.437,34	92,22	0,00	0,00	0,00	163.193.950,00	150.493.437,34	92,22		
0901-0004	ПА: Саветодавно-терапијске и социјално-едукативне услуге		30.196.480,00	29.566.921,30	97,92	0,00	0,00	0,00	30.196.480,00	29.566.921,30	97,92		
0901-0005	ПА: Подршка реализацији програма Црвеног крста		52.910.000,00	51.499.779,90	97,33	0,00	0,00	0,00	52.910.000,00	51.499.779,90	97,33		
0901-0006	ПА: Подршка деци и породици са децом		880.749.020,00	635.875.380,84	72,20	0,00	0,00	0,00	880.749.020,00	635.875.380,84	72,20		
0901-0007	ПА: Подршка рађању и родитељству		15.000.000,00	6.016.091,03	40,11	0,00	0,00	0,00	15.000.000,00	6.016.091,03	40,11		
0901-0008	ПА: Подршка особама са инвалидитетом		64.520.000,00	64.435.054,36	99,87	0,00	0,00	0,00	64.520.000,00	64.435.054,36	99,87		
0901-0009	П: Деција недеља		1.000.000,00	1.000.000,00	100,00	0,00	0,00	0,00	1.000.000,00	1.000.000,00	100,00		
0901-0010	П: Центар за социјални рад		44.950.000,00	43.242.733,33	96,20	0,00	0,00	0,00	44.950.000,00	43.242.733,33	96,20		
0901-0011	П: Школа Милан Петровић са домом ученика		9.377.945,00	9.037.896,84	96,37	0,00	0,00	0,00	9.377.945,00	9.037.896,84	96,37		
0901-0014	П: Програм решавања стамбених питања избеглица		28.911.672,00	2.236.672,00	7,48	0,00	4.833.733,41	0,00	29.911.672,00	7.070.405,41	23,64		
0901-0015	П: Набавка возила и опреме за "Дом Ветерник"		3.730.000,00	3.698.654,96	99,16	0,00	0,00	0,00	3.730.000,00	3.698.654,96	99,16		
0901-0016	П: Програм ек. оснаживања и др. облици помоћи изб.		1.000.000,00	0,00	0,00	0,00	0,00	0,00	1.000.000,00	0,00	0,00		
1101	Програм 1: Становање, урбанизам и просторно планирање		8.603.103.712,48	6.468.080.036,61	75,18	0,00	0,00	0,00	8.603.103.712,48	6.468.080.036,61	75,18		
1101-0001	ПА: Просторно и урбанистичко планирање		1.348.666.902,29	910.315.971,70	67,60	0,00	0,00	0,00	1.348.666.902,29	910.315.971,70	67,60		
1101-0003	ПА: Управљање грађевинским земљиштем		5.612.011.502,35	4.251.907.917,58	75,76	0,00	0,00	0,00	5.612.011.502,35	4.251.907.917,58	75,76		
1101-0006	П: Изградња објекта за хитну медицинску помоћ		148.978.000,00	114.304.315,11	76,73	0,00	0,00	0,00	148.978.000,00	114.304.315,11	76,73		
1101-0007	П: Лиценцијација ЈП "Завод за изградњу града"		3.318.300,00	1.518.987,24	45,78	0,00	0,00	0,00	3.318.300,00	1.518.987,24	45,78		
1101-0008	П: Лиценцијација ЈП "Пословни простор"		2.850.000,00	1.518.987,24	53,30	0,00	0,00	0,00	2.850.000,00	1.518.987,24	53,30		
1101-0009	П: Изградња Жељезовог моста преко реке Дунав		988.289.592,06	929.847.946,83	96,03	0,00	0,00	0,00	988.289.592,06	929.847.946,83	96,03		
1101-0010	П: Европска престоница културе - припрема објекта		151.619.815,78	66.457.655,18	43,83	0,00	0,00	0,00	151.619.815,78	66.457.655,18	43,83		
1101-0011	П: Европска престоница културе-опремање јавних површина		366.369.600,00	192.208.255,73	52,04	0,00	0,00	0,00	366.369.600,00	192.208.255,73	52,04		
1102	Програм 2: Комуналне делатности		2.342.685.431,33	2.065.749.789,51	88,18	0,00	0,00	0,00	2.342.685.431,33	2.065.749.789,51	88,18		
1102-0001	ПА: Управљање/одржавање јавним осветљењем		352.000.000,00	266.994.127,80	75,85	0,00	0,00	0,00	352.000.000,00	266.994.127,80	75,85		
1102-0002	ПА: Одржавање јавних зелених површина		816.980.000,00	745.132.933,83	91,21	0,00	0,00	0,00	816.980.000,00	745.132.933,83	91,21		
1102-0003	ПА: Одржавање чистоће на површинама јавне намене		371.113.660,00	323.035.138,05	87,04	0,00	0,00	0,00	371.113.660,00	323.035.138,05	87,04		
1102-0004	ПА: Зоохигијена		395.965.395,00	358.877.840,71	90,89	0,00	0,00	0,00	395.965.395,00	358.877.840,71	90,89		
1102-0005	ПА: Уређивање, одржавање и коришћење пијаца		36.500.000,00	35.381.928,14	96,94	0,00	0,00	0,00	36.500.000,00	35.381.928,14	96,94		
1102-0006	ПА: Одржавање гробља и погребне услуге		249.000.000,00	243.901.005,39	97,95	0,00	0,00	0,00	249.000.000,00	243.901.005,39	97,95		
1102-0007	ПА: Производња и дистрибуције топлотне енергије		1.000.000,00	0,00	0,00	0,00	0,00	0,00	1.000.000,00	0,00	0,00		
1102-0008	ПА: Управљање и снабдевање водом за пиће		118.070.000,00	90.663.298,34	76,79	0,00	0,00	0,00	118.070.000,00	90.663.298,34	76,79		
1102-0010	П: Welfare		2.056.376,33	763.517,25	37,13	0,00	0,00	0,00	2.056.376,33	763.517,25	37,13		
1201	Програм 18: Развој културе и информисања		1.625.192.940,85	1.378.967.595,27	84,72	173.227.737,96	91.473.625,84	1,00	1.798.420.678,51	1.468.341.121,11	81,65		
1201-0001	ПА: Функционисање локалних установа културе		920.800.794,15	737.531.398,98	80,10	161.798.205,86	81.138.578,56	50,15	1.082.599.000,01	818.669.977,54	75,62		
1201-0002	ПА: Јачање културне продукције и уметничког стваралаштва		197.360.000,00	188.526.195,60	95,52	0,00	0,00	0,00	197.360.000,00	188.526.195,60	95,52		

1	2	3	Средства из буџета				Средства из Додатних прихода				Укупна средства			
			Програм активност /Пројекат		ОПИС		Инд (5:4)		Инд (8:7)		Инд (11:10)		Инд (11:10)	
			План	Извршење	План	Извршење	План	Извршење	План	Извршење	План	Извршење	План	Извршење
			4	5	6	7	8	9	10	11	12			
2003-0001	ПА: Функционисање средњих школа		530.833.603,00	433.311.745,78	81,63		0,00	0,00	530.833.603,00	433.311.745,78	81,63			
2003-0002	П: Инвестициони пројекти - средње школе		48.710.000,00	48.176.007,27	98,90		0,00	0,00	48.710.000,00	48.176.007,27	98,90			
2003-0003	П: Изградња музичке и балетске школе		615.734.000,00	613.765.977,56	99,68		0,00	0,00	615.734.000,00	613.765.977,56	99,68			
2003-0004	П: Потребе ученика са сметњама у развоју		291.529,00	125.061,00	42,90		0,00	0,00	291.529,00	125.061,00	42,90			
2101	Програм 18: Политички систем локалне самоуправе		407.801.728,00	343.523.080,92	84,24		0,00	0,00	407.801.728,00	343.523.080,92	84,24			
2101-0001	ПА: Функционисање Скупштине		173.547.443,00	155.013.402,87	89,32		0,00	0,00	173.547.443,00	155.013.402,87	89,32			
2101-0002	ПА: Функционисања извршних органа		58.893.732,00	37.217.493,33	63,19		0,00	0,00	58.893.732,00	37.217.493,33	63,19			
2101-0003	ПА: Подршка раду извршних органа власти и скупштине		175.360.553,00	151.292.184,72	86,27		0,00	0,00	175.360.553,00	151.292.184,72	86,27			
УКУПНО:			27.990.315.365,21	22.907.281.104,08	81,84	173.352.737,96	96.641.922,68	55,75	28.163.668.103,17	23.003.923.026,76	81,68			

II ПОСЕБАН ДЕО

Члан 21.

Планирани и извршени расходи и издаци из средстава буџета и из додатних прихода, по организационој, функционалној, програмској и економској класификацији и изворима финансирања, износе у динарима:

Р	Г	Функ	Прогр	Тип	Поз.	Екон. Изв.	СРЕДСТВА ИЗ БУЏЕТА				СРЕДСТВА ИЗ ДОДАТНИХ ПРИХОДА				УКУПНА СРЕДСТВА			
							План		Извршење		План		Извршење		План		Извршење	
							10	11	12	13	14	15	16	17	18			
1	2	3	4	5	6	7	8	9	10	11	12	13	14	15	16	17	18	
01	01.01	111	2101	2101-0001	001	411		СКУПШТИНА ГРАДА НОВОГ САДА	5.122.189,00	5.044.641,25	98,49	0,00	0,00	0,00	5.122.189,00	5.044.641,25	98,49	
						01		СКУПШТИНА ГРАДА НОВОГ САДА	5.122.189,00	5.044.641,25	98,49	0,00	0,00	0,00	5.122.189,00	5.044.641,25	98,49	
						012		Издаци и закључени договори	916.872,00	902.990,73	98,49	0,00	0,00	0,00	916.872,00	902.990,73	98,49	
						002		Програм 16: Политички систем, локалне самоуправе	916.872,00	902.990,73	98,49	0,00	0,00	0,00	916.872,00	902.990,73	98,49	
						003		ПА: Функционисање Скупштине	75.000,00	10.000,00	13,33	0,00	0,00	0,00	75.000,00	10.000,00	13,33	
						004		Плате, додаци и накнаде запосленима (зараде)	75.000,00	10.000,00	13,33	0,00	0,00	0,00	75.000,00	10.000,00	13,33	
						005		Приходи из буџета	490.000,00	66.666,66	13,61	0,00	0,00	0,00	490.000,00	66.666,66	13,61	
						006		Социјална давања запосленима	490.000,00	66.666,66	13,61	0,00	0,00	0,00	490.000,00	66.666,66	13,61	
						007		Приходи из буџета	1.000,00	0,00	0,00	0,00	0,00	1.000,00	0,00	0,00		
						008		Накнаде трошкова за запослене	1.000,00	0,00	0,00	0,00	0,00	1.000,00	0,00	0,00		
						009		Приходи из буџета	2.900.000,00	2.398.196,28	82,70	0,00	0,00	0,00	2.900.000,00	2.398.196,28	82,70	
						010		Накнаде трошкова и остали посебни расходи	2.900.000,00	2.398.196,28	82,70	0,00	0,00	0,00	2.900.000,00	2.398.196,28	82,70	
						011		Приходи из буџета	3.716.760,00	3.703.954,28	99,66	0,00	0,00	0,00	3.716.760,00	3.703.954,28	99,66	
						012		Стални трошкови	3.716.760,00	3.703.954,28	99,66	0,00	0,00	0,00	3.716.760,00	3.703.954,28	99,66	
						013		Приходи из буџета	1.360.000,00	767.836,57	56,46	0,00	0,00	0,00	1.360.000,00	767.836,57	56,46	
						014		Трошкови путовања	1.360.000,00	767.836,57	56,46	0,00	0,00	0,00	1.360.000,00	767.836,57	56,46	
						015		Приходи из буџета	122.756.851,00	111.246.851,88	90,62	0,00	0,00	0,00	122.756.851,00	111.246.851,88	90,62	
						016		Услуге по уговору	122.756.851,00	111.246.851,88	90,62	0,00	0,00	0,00	122.756.851,00	111.246.851,88	90,62	
						017		Приходи из буџета	760.000,00	310.160,17	40,81	0,00	0,00	0,00	760.000,00	310.160,17	40,81	
						018		Материјал	760.000,00	310.160,17	40,81	0,00	0,00	0,00	760.000,00	310.160,17	40,81	
						019		Приходи из буџета	760.000,00	310.160,17	40,81	0,00	0,00	0,00	760.000,00	310.160,17	40,81	
						020		Дотације међународним организацијама	560.000,00	504.545,45	90,10	0,00	0,00	0,00	560.000,00	504.545,45	90,10	
						021		Приходи из буџета	560.000,00	504.545,45	90,10	0,00	0,00	0,00	560.000,00	504.545,45	90,10	
						022		Остале дотације и трансфери	7.586.475,00	7.409.435,62	97,67	0,00	0,00	0,00	7.586.475,00	7.409.435,62	97,67	
						023		Приходи из буџета	7.586.475,00	7.409.435,62	97,67	0,00	0,00	0,00	7.586.475,00	7.409.435,62	97,67	
						024		Дотације невладиним организацијама	13.636.296,00	13.636.296,00	100,00	0,00	0,00	0,00	13.636.296,00	13.636.296,00	100,00	

Р з е б	Г л а в а	Функ ция	Програ м а	Програ м а	Ак тив	Поз. буџета клас. фин.	Екон. Изв. буџета клас. фин.	ОПИС	СРЕДСТВА ИЗ БУѢТА				СРЕДСТВА ИЗ ДОДАТНИХ ПРИХОДА				УКУПНА СРЕДСТВА										
									План		Извршење		План		Извршење		План		Извршење		План		Извршење				
									10	11	12	13	14	15	16	17	18	19	20	21	22	23	24	25	26		
1	2	3	4	5	6	7	8	9	10	11	12	13	14	15	16	17	18	19	20	21	22	23	24	25	26		
Ова апроприација је намењена за финансирање редовног рада политичких субјеката																											
						01		Приходи из буџета	13.636.296,00	13.636.296,00	100,00	0,00	0,00	0,00	0,00	13.636.296,00	13.636.296,00	100,00									
	014		483					Новчане казне и пенали по решењу судова	300.000,00	299.976,79	99,99	0,00	0,00	0,00	0,00	300.000,00	299.976,79	99,99									
						01		Приходи из буџета	300.000,00	299.976,79	99,99	0,00	0,00	0,00	0,00	300.000,00	299.976,79	99,99									
								Накнада штете за повреде или штету нанету од стране државних органа	4.700.000,00	819.778,97	17,44	0,00	0,00	0,00	0,00	4.700.000,00	819.778,97	17,44									
						01		Приходи из буџета	4.700.000,00	819.778,97	17,44	0,00	0,00	0,00	0,00	4.700.000,00	819.778,97	17,44									
								Укупно за Програмску активност / Пројекат 2101-0001:	164.881.443,00	147.121.330,65	89,23	0,00	0,00	0,00	0,00	164.881.443,00	147.121.330,65	89,23									
								Укупно за Програм 2101:	164.881.443,00	147.121.330,65	89,23	0,00	0,00	0,00	0,00	164.881.443,00	147.121.330,65	89,23									
								Извори финансирања за функцију 111:																			
						01		Приходи из буџета	164.881.443,00	147.121.330,65	89,23	0,00	0,00	0,00	0,00	164.881.443,00	147.121.330,65	89,23									
								Укупно за функцију 111:	164.881.443,00	147.121.330,65	89,23	0,00	0,00	0,00	0,00	164.881.443,00	147.121.330,65	89,23									
								Извори финансирања за главу 01.01:																			
						01		Приходи из буџета	164.881.443,00	147.121.330,65	89,23	0,00	0,00	0,00	0,00	164.881.443,00	147.121.330,65	89,23									
								Укупно за главу 01.01:	164.881.443,00	147.121.330,65	89,23	0,00	0,00	0,00	0,00	164.881.443,00	147.121.330,65	89,23									
								СЛУЖБА СКУПШТИНЕ ГРАДА НОВОГ САДА																			
								Услуге услуге																			
								Програм 16: Политички систем локалне самоуправе																			
								ПА, Подшка раду извршних органа власти и																			
								скупштине																			
								Глате, Додаци и накнаде запослених (зараде)																			
								Приходи из буџета	28.818.691,00	25.746.902,28	89,34	0,00	0,00	0,00	0,00	28.818.691,00	25.746.902,28	89,34									
								Социјални доприноси на терет послодавца	28.818.691,00	25.746.902,28	89,34	0,00	0,00	0,00	0,00	28.818.691,00	25.746.902,28	89,34									
								Приходи из буџета	5.158.546,00	4.578.538,35	88,76	0,00	0,00	0,00	0,00	5.158.546,00	4.578.538,35	88,76									
								Приходи из буџета	5.158.546,00	4.578.538,35	88,76	0,00	0,00	0,00	0,00	5.158.546,00	4.578.538,35	88,76									
								Накнаде у натури	760.000,00	457.266,70	60,17	0,00	0,00	0,00	0,00	760.000,00	457.266,70	60,17									
								Приходи из буџета	760.000,00	457.266,70	60,17	0,00	0,00	0,00	0,00	760.000,00	457.266,70	60,17									
								Социјална давања запосленима	2.156.900,00	949.773,92	44,03	0,00	0,00	0,00	0,00	2.156.900,00	949.773,92	44,03									
								Приходи из буџета	2.156.900,00	949.773,92	44,03	0,00	0,00	0,00	0,00	2.156.900,00	949.773,92	44,03									
								Накнаде трошкова за запослене	410.330,00	265.767,50	64,84	0,00	0,00	0,00	0,00	410.330,00	265.767,50	64,84									
								Приходи из буџета	410.330,00	265.767,50	64,84	0,00	0,00	0,00	0,00	410.330,00	265.767,50	64,84									
								Награде запосленима и остали посебни расходи	53.500,00	53.477,44	99,96	0,00	0,00	0,00	0,00	53.500,00	53.477,44	99,96									
								Приходи из буџета	53.500,00	53.477,44	99,96	0,00	0,00	0,00	0,00	53.500,00	53.477,44	99,96									
								Стални трошкови	20.000,00	1.684,38	8,42	0,00	0,00	0,00	0,00	20.000,00	1.684,38	8,42									
								Приходи из буџета	20.000,00	1.684,38	8,42	0,00	0,00	0,00	0,00	20.000,00	1.684,38	8,42									
								Трошкови путовања	1.000.000,00	76.203,85	7,62	0,00	0,00	0,00	0,00	1.000.000,00	76.203,85	7,62									
								Приходи из буџета	1.000.000,00	76.203,85	7,62	0,00	0,00	0,00	0,00	1.000.000,00	76.203,85	7,62									
								Услуге по уговору	250.000,00	65.004,00	26,00	0,00	0,00	0,00	0,00	250.000,00	65.004,00	26,00									
								Приходи из буџета	250.000,00	65.004,00	26,00	0,00	0,00	0,00	0,00	250.000,00	65.004,00	26,00									
								Приходи из буџета	250.000,00	65.004,00	26,00	0,00	0,00	0,00	0,00	250.000,00	65.004,00	26,00									

Р	Г	Ф	Ф	Прогр	Програ/Ак	Поз.	Екон.	Изв.	СРЕДСТВА ИЗ БУЏЕТА									СРЕДСТВА ИЗ ДОДАТНИХ ПРИХОДА				Инд. (17:16)				
									Финанс.	Финанс.	Финанс.	Финанс.	Финанс.	Финанс.	Финанс.	Финанс.	Финанс.	Финанс.	Финанс.	Финанс.	Финанс.		Финанс.	Финанс.	Финанс.	Финанс.
1	2	3	4	5	6	7	8	9	10	11	12	13	14	15	16	17	18									
						01		Приходи из буџета	3.323.058,00	3.265.297,12	98,26	0,00	0,00	0,00	3.323.058,00	3.265.297,12	98,26									
					032	412		Социјални доприноси на терет послодавца	594.827,00	594.488,13	98,26	0,00	0,00	0,00	594.827,00	594.488,13	98,26									
							01	Приходи из буџета	594.827,00	594.488,13	98,26	0,00	0,00	0,00	594.827,00	594.488,13	98,26									
								Накнаде у тури	20.000,00	5.000,00	25,00	0,00	0,00	0,00	20.000,00	5.000,00	25,00									
					033	413		Приходи из буџета	20.000,00	5.000,00	25,00	0,00	0,00	0,00	20.000,00	5.000,00	25,00									
							01	Социјална давања запосленима	192.000,00	0,00	0,00	0,00	0,00	0,00	192.000,00	0,00	0,00									
					034	414		Приходи из буџета	192.000,00	0,00	0,00	0,00	0,00	0,00	192.000,00	0,00	0,00									
							01	Социјална давања запосленима	192.000,00	0,00	0,00	0,00	0,00	0,00	192.000,00	0,00	0,00									
					035	415		Приходи из буџета	1.000,00	0,00	0,00	0,00	0,00	1.000,00	0,00	0,00										
							01	Накнаде трошкова за запослене	1.000,00	0,00	0,00	0,00	0,00	1.000,00	0,00	0,00										
					036	421		Приходи из буџета	1.000,00	0,00	0,00	0,00	0,00	1.000,00	0,00	0,00										
							01	Стални трошкови	39.000,00	500,00	1,28	0,00	0,00	39.000,00	500,00	1,28										
					037	422		Приходи из буџета	39.000,00	500,00	1,28	0,00	0,00	39.000,00	500,00	1,28										
							01	Трошкови путовања	1.100.000,00	348.825,08	31,71	0,00	0,00	1.100.000,00	348.825,08	31,71										
					038	423		Приходи из буџета	1.100.000,00	348.825,08	31,71	0,00	0,00	1.100.000,00	348.825,08	31,71										
							01	Услуге по уговору	13.480.000,00	3.470.660,20	25,75	0,00	0,00	13.480.000,00	3.470.660,20	25,75										
					039	426		Приходи из буџета	13.480.000,00	3.470.660,20	25,75	0,00	0,00	13.480.000,00	3.470.660,20	25,75										
							01	Материјал	341.000,00	144.140,00	42,27	0,00	0,00	341.000,00	144.140,00	42,27										
					040	465		Приходи из буџета	341.000,00	144.140,00	42,27	0,00	0,00	341.000,00	144.140,00	42,27										
							01	Остале дотације и трансфери	446.872,00	420.235,04	94,04	0,00	0,00	446.872,00	420.235,04	94,04										
					041	483		Приходи из буџета	446.872,00	420.235,04	94,04	0,00	0,00	446.872,00	420.235,04	94,04										
							01	Новчане казне и пенали по решењу судова	1.000,00	0,00	0,00	0,00	0,00	1.000,00	0,00	0,00										
					042	485		Приходи из буџета	1.000,00	0,00	0,00	0,00	0,00	1.000,00	0,00	0,00										
							01	Накнада штете за повреде или штету нанету од стране државних органа	1.000,00	0,00	0,00	0,00	0,00	1.000,00	0,00	0,00										
							01	Приходи из буџета	1.000,00	0,00	0,00	0,00	0,00	1.000,00	0,00	0,00										
							01	Укупно за Програмску активност / Пројекат 2101-0002:	19.539.757,00	8.239.145,57	42,17	0,00	0,00	19.539.757,00	8.239.145,57	42,17										
							01	Укупно за Програм 2101:	19.539.757,00	8.239.145,57	42,17	0,00	0,00	19.539.757,00	8.239.145,57	42,17										
								Извори финансирања за функцију 111:	19.539.757,00	8.239.145,57	42,17	0,00	0,00	19.539.757,00	8.239.145,57	42,17										
							01	Приходи из буџета	19.539.757,00	8.239.145,57	42,17	0,00	0,00	19.539.757,00	8.239.145,57	42,17										
								Укупно за функцију 111:	19.539.757,00	8.239.145,57	42,17	0,00	0,00	19.539.757,00	8.239.145,57	42,17										
								Извори финансирања за главу 02.01:	19.539.757,00	8.239.145,57	42,17	0,00	0,00	19.539.757,00	8.239.145,57	42,17										
							01	Приходи из буџета	19.539.757,00	8.239.145,57	42,17	0,00	0,00	19.539.757,00	8.239.145,57	42,17										
								Укупно за главу 02.01:	19.539.757,00	8.239.145,57	42,17	0,00	0,00	19.539.757,00	8.239.145,57	42,17										
								СЛУЖБА ИЗВРШНИХ ОРГАНА																		
								Опште услуге																		
								Програм 16: Политички систем локалне самоуправе																		
								ПА: Подршка раду извршних органа власти и скупштине																		
								Плате, додаци и накнаде запослених (зараде)	90.188.813,00	81.583.049,43	90,46	0,00	0,00	90.188.813,00	81.583.049,43	90,46										
									2101-0003																	
									043	411																

Р а з а в е о	Г л а в а	Функ ц и я	Програ м а	Програ м а	Прогр ам	Поз. тив	Екон. Иав. бюжета колас. фин.	ОПИС	СРЕДСТВА ИЗ БУЏЕТА				СРЕДСТВА ИЗ ДОДАТНИХ ПРИХОДА				УКУПНА СРЕДСТВА							
									План		Извршење		План		Извршење		План		Извршење		План		Извршење	
									10	11	12	13	14	15	16	17	18	19	20	21	22	23	24	25
									90,46	81.583.049,43	90,46	0,00	0,00	0,00	0,00	90.188.813,00	81.583.049,43	90,46						
								Социјални доприноси на терет послодавца	16.143.798,00	14.603.366,07	90,46	0,00	0,00	0,00	0,00	16.143.798,00	14.603.366,07	90,46						
								Приходи из буџета	16.143.798,00	14.603.366,07	90,46	0,00	0,00	0,00	0,00	16.143.798,00	14.603.366,07	90,46						
								Накнаде у природи	2.435.000,00	1.814.673,94	74,52	0,00	0,00	0,00	0,00	2.435.000,00	1.814.673,94	74,52						
								Приходи из буџета	2.435.000,00	1.814.673,94	74,52	0,00	0,00	0,00	0,00	2.435.000,00	1.814.673,94	74,52						
								Социјална давања запосленима	6.017.000,00	4.312.524,35	71,67	0,00	0,00	0,00	0,00	6.017.000,00	4.312.524,35	71,67						
								Приходи из буџета	6.017.000,00	4.312.524,35	71,67	0,00	0,00	0,00	0,00	6.017.000,00	4.312.524,35	71,67						
								Накнаде трошкова за запослене	1.065.000,00	491.217,62	46,12	0,00	0,00	0,00	0,00	1.065.000,00	491.217,62	46,12						
								Приходи из буџета	1.065.000,00	491.217,62	46,12	0,00	0,00	0,00	0,00	1.065.000,00	491.217,62	46,12						
								Награде запосленима и остали посебни расходи	1.286.500,00	1.286.142,53	99,97	0,00	0,00	0,00	0,00	1.286.500,00	1.286.142,53	99,97						
								Приходи из буџета	1.286.500,00	1.286.142,53	99,97	0,00	0,00	0,00	0,00	1.286.500,00	1.286.142,53	99,97						
								Стални трошкови	100.000,00	7.784,72	7,78	0,00	0,00	0,00	0,00	100.000,00	7.784,72	7,78						
								Приходи из буџета	100.000,00	7.784,72	7,78	0,00	0,00	0,00	0,00	100.000,00	7.784,72	7,78						
								Трошкови путовања	2.285.000,00	1.488.906,15	65,16	0,00	0,00	0,00	0,00	2.285.000,00	1.488.906,15	65,16						
								Приходи из буџета	2.285.000,00	1.488.906,15	65,16	0,00	0,00	0,00	0,00	2.285.000,00	1.488.906,15	65,16						
								Услуге по уговору	1.000.000,00	219.710,00	21,97	0,00	0,00	0,00	0,00	1.000.000,00	219.710,00	21,97						
								Приходи из буџета	1.000.000,00	219.710,00	21,97	0,00	0,00	0,00	0,00	1.000.000,00	219.710,00	21,97						
								Трансфери осталим нивоима власти	442.142,00	414.472,49	93,74	0,00	0,00	0,00	0,00	442.142,00	414.472,49	93,74						
								Приходи из буџета	442.142,00	414.472,49	93,74	0,00	0,00	0,00	0,00	442.142,00	414.472,49	93,74						
								Остале дотације и трансфери	12.007.573,00	9.765.902,55	81,33	0,00	0,00	0,00	0,00	12.007.573,00	9.765.902,55	81,33						
								Приходи из буџета	12.007.573,00	9.765.902,55	81,33	0,00	0,00	0,00	0,00	12.007.573,00	9.765.902,55	81,33						
								Новчане казне и пенали по решењу судова	1.000,00	0,00	0,00	0,00	0,00	0,00	1.000,00	0,00	0,00							
								Приходи из буџета	1.000,00	0,00	0,00	0,00	0,00	0,00	1.000,00	0,00	0,00							
								Некнаде штете за повреду или штету нанету од стране државних органа	1.000,00	0,00	0,00	0,00	0,00	0,00	1.000,00	0,00	0,00							
								Приходи из буџета	1.000,00	0,00	0,00	0,00	0,00	0,00	1.000,00	0,00	0,00							
								Укупно за Програмску активност / Пројекат 2101-0003:	132.972.826,00	115.987.749,85	87,23	0,00	0,00	0,00	0,00	132.972.826,00	115.987.749,85	87,23						
								Укупно за Програм 2101:	132.972.826,00	115.987.749,85	87,23	0,00	0,00	0,00	0,00	132.972.826,00	115.987.749,85	87,23						
								Извори финансирања за функцију 130:																
								Приходи из буџета	132.972.826,00	115.987.749,85	87,23	0,00	0,00	0,00	0,00	132.972.826,00	115.987.749,85	87,23						
								Укупно за функцију 130:	132.972.826,00	115.987.749,85	87,23	0,00	0,00	0,00	0,00	132.972.826,00	115.987.749,85	87,23						
								Остали екстерни и интерни послови																
								Програм 15: Опште услуге локалне самоуправе																
								ПА: Функционисање локалне самоуправе и градских општина	420.000,00	377.701,76	89,93	0,00	0,00	0,00	0,00	420.000,00	377.701,76	89,93						
								Стални трошкови	420.000,00	377.701,76	89,93	0,00	0,00	0,00	0,00	420.000,00	377.701,76	89,93						
								Приходи из буџета	420.000,00	377.701,76	89,93	0,00	0,00	0,00	0,00	420.000,00	377.701,76	89,93						

Р	Г	Функ	Прогр	Прогр/Ак	Поз.	Екон.	Изв.	СРЕДСТВА ИЗ БЮДЖЕТА										СРЕДСТВА ИЗ ДОДАТНИХ ПРИХОДА			Инд. (17:18)
								Инд. (11:10)	Инд. (14:13)	План		Извршење		План		Извршење		План	Извршење	Инд. (17:18)	
										10	11	12	13	14	15	16	17				
1	2	3	4	5	6	7	8	9	10	11	12	13	14	15	16	17	18				
				057	423		Услуге по уговору		6.630.000,00	1.714.881,00	25,87	0,00	0,00	0,00	0,00	6.630.000,00	1.714.881,00	25,87			
					01		Приходи из буџета		6.630.000,00	1.714.881,00	25,87	0,00	0,00	0,00	0,00	6.630.000,00	1.714.881,00	25,87			
							Укупно за Програмску активност / Пројекат 0602-0001:		7.050.000,00	2.092.582,76	29,68	0,00	0,00	0,00	0,00	7.050.000,00	2.092.582,76	29,68			
							Укупно за Програм 0602:		7.050.000,00	2.092.582,76	29,68	0,00	0,00	0,00	0,00	7.050.000,00	2.092.582,76	29,68			
							Извори финансирања за функцију 411:														
					01		Приходи из буџета		7.050.000,00	2.092.582,76	29,68	0,00	0,00	0,00	0,00	7.050.000,00	2.092.582,76	29,68			
							Укупно за функцију 411:		7.050.000,00	2.092.582,76	29,68	0,00	0,00	0,00	0,00	7.050.000,00	2.092.582,76	29,68			
							Извори финансирања за главу 02.02:														
						01	Приходи из буџета		140.022.826,00	118.080.332,61	84,33	0,00	0,00	0,00	0,00	140.022.826,00	118.080.332,61	84,33			
							Укупно за главу 02.02:		140.022.826,00	118.080.332,61	84,33	0,00	0,00	0,00	0,00	140.022.826,00	118.080.332,61	84,33			
							СЛУЖБА ЗА БУЏЕТСКУ ИНСПЕКЦИЈУ														
							Услуге услуге														
							Програм 15: Опште услуге локалне самоуправе														
							ПА: функционисање локалне самоуправе и градских општина														
							Плате, додаци и накнаде запослених (зараде)		11.433.393,00	10.910.133,58	95,42	0,00	0,00	0,00	0,00	11.433.393,00	10.910.133,58	95,42			
							Приходи из буџета		11.433.393,00	10.910.133,58	95,42	0,00	0,00	0,00	0,00	11.433.393,00	10.910.133,58	95,42			
							Социјални доприноси на терет послодавца		2.046.578,00	1.952.913,86	95,42	0,00	0,00	0,00	0,00	2.046.578,00	1.952.913,86	95,42			
							Приходи из буџета		2.046.578,00	1.952.913,86	95,42	0,00	0,00	0,00	0,00	2.046.578,00	1.952.913,86	95,42			
							Накнаде у природи		298.000,00	234.752,91	78,78	0,00	0,00	0,00	0,00	298.000,00	234.752,91	78,78			
							Приходи из буџета		298.000,00	234.752,91	78,78	0,00	0,00	0,00	0,00	298.000,00	234.752,91	78,78			
							Социјална давања запосленима		989.000,00	434.289,97	43,91	0,00	0,00	0,00	0,00	989.000,00	434.289,97	43,91			
							Приходи из буџета		989.000,00	434.289,97	43,91	0,00	0,00	0,00	0,00	989.000,00	434.289,97	43,91			
							Накнаде трошкова за запослене		72.000,00	49.116,48	68,22	0,00	0,00	0,00	0,00	72.000,00	49.116,48	68,22			
							Приходи из буџета		72.000,00	49.116,48	68,22	0,00	0,00	0,00	0,00	72.000,00	49.116,48	68,22			
							Стални трошкови		20.000,00	0,00	0,00	0,00	0,00	0,00	20.000,00	0,00	0,00				
							Приходи из буџета		20.000,00	0,00	0,00	0,00	0,00	0,00	20.000,00	0,00	0,00				
							Трошкови путовања		614.000,00	291.074,75	47,41	0,00	0,00	0,00	0,00	614.000,00	291.074,75	47,41			
							Приходи из буџета		614.000,00	291.074,75	47,41	0,00	0,00	0,00	0,00	614.000,00	291.074,75	47,41			
							Услуге по уговору		350.000,00	93.900,00	26,83	0,00	0,00	0,00	0,00	350.000,00	93.900,00	26,83			
							Приходи из буџета		350.000,00	93.900,00	26,83	0,00	0,00	0,00	0,00	350.000,00	93.900,00	26,83			
							Остале дотације и трансфери		1.466.335,00	1.202.331,09	82,00	0,00	0,00	0,00	0,00	1.466.335,00	1.202.331,09	82,00			
							Приходи из буџета		1.466.335,00	1.202.331,09	82,00	0,00	0,00	0,00	0,00	1.466.335,00	1.202.331,09	82,00			
							Новчане казне и пенали по решењу судова		1.000,00	0,00	0,00	0,00	0,00	0,00	1.000,00	0,00	0,00				
							Приходи из буџета		1.000,00	0,00	0,00	0,00	0,00	0,00	1.000,00	0,00	0,00				
							Накнаде штете за повреду или штету нанету од стране државних органа		1.000,00	0,00	0,00	0,00	0,00	0,00	1.000,00	0,00	0,00				
							Приходи из буџета		1.000,00	0,00	0,00	0,00	0,00	0,00	1.000,00	0,00	0,00				

02.03

130

Р	Л	Функ	Прогр	Програ/Ак	Поз.	Екон. клас.	Инд.	СРЕДСТВА ИЗ ДОДАТНИХ ПРИХОДА										Инд. (17:16)					
								СРЕДСТВА ИЗ БУЏЕТА					ПРИХОДА						УКУПНА СРЕДСТВА				
								1	2	3	4	5	6	7	8	9	10		11	12	13	14	15
								ОПИС	План	Исполнение	Инд. (11:10)	План	Исполнение	Инд. (14:13)	План	Исполнение	Инд. (17:16)						
								Укупно за Програмку активност / Пројекат	17.291.306,00	15.168.512,64	87,72	0,00	0,00	0,00	17.291.306,00	15.168.512,64	87,72						
								0602-0001:															
								Укупно за Програм 0602:	17.291.306,00	15.168.512,64	87,72	0,00	0,00	0,00	17.291.306,00	15.168.512,64	87,72						
								Извори финансирања за функцију 130:															
							01	Приходи из буџета	17.291.306,00	15.168.512,64	87,72	0,00	0,00	0,00	17.291.306,00	15.168.512,64	87,72						
								Укупно за функцију 130:	17.291.306,00	15.168.512,64	87,72	0,00	0,00	0,00	17.291.306,00	15.168.512,64	87,72						
								Извори финансирања за главу 02.03:															
							01	Приходи из буџета	17.291.306,00	15.168.512,64	87,72	0,00	0,00	0,00	17.291.306,00	15.168.512,64	87,72						
								Укупно за главу 02.03:	17.291.306,00	15.168.512,64	87,72	0,00	0,00	0,00	17.291.306,00	15.168.512,64	87,72						
								СЛУЖБА ЗА ИНТЕРНУ РЕВИЗИЈУ															
								Опште услуге															
								Програм 15: Опште услуге локалне самоуправе															
								ПА: функционалне локалне самоуправе и															
								градских општина															
								Плате, додаци и накнаде запослених (зараде)	5.777.053,00	5.359.713,56	92,78	0,00	0,00	0,00	5.777.053,00	5.359.713,56	92,78						
							069	411															
								Приходи из буџета	5.777.053,00	5.359.713,56	92,78	0,00	0,00	0,00	5.777.053,00	5.359.713,56	92,78						
								Социјални доприноси на терет послодавца	1.034.093,00	959.388,78	92,78	0,00	0,00	0,00	1.034.093,00	959.388,78	92,78						
							070	412															
								Приходи из буџета	1.034.093,00	959.388,78	92,78	0,00	0,00	0,00	1.034.093,00	959.388,78	92,78						
								Накнаде у натури	111.000,00	101.453,00	91,40	0,00	0,00	0,00	111.000,00	101.453,00	91,40						
							071	413															
								Приходи из буџета	111.000,00	101.453,00	91,40	0,00	0,00	0,00	111.000,00	101.453,00	91,40						
								Социјална давања запосленима	555.700,00	200.478,32	36,08	0,00	0,00	0,00	555.700,00	200.478,32	36,08						
							072	414															
								Приходи из буџета	555.700,00	200.478,32	36,08	0,00	0,00	0,00	555.700,00	200.478,32	36,08						
								Накнаде трошкова за запослене	14.000,00	7.479,08	53,42	0,00	0,00	0,00	14.000,00	7.479,08	53,42						
							073	415															
								Приходи из буџета	14.000,00	7.479,08	53,42	0,00	0,00	0,00	14.000,00	7.479,08	53,42						
								Накнаде запосленима и остали посебни расходи	67.500,00	67.379,67	99,82	0,00	0,00	0,00	67.500,00	67.379,67	99,82						
							074	416															
								Приходи из буџета	67.500,00	67.379,67	99,82	0,00	0,00	0,00	67.500,00	67.379,67	99,82						
								Стални трошкови	3.000,00	0,00	0,00	0,00	0,00	0,00	3.000,00	0,00	0,00						
							075	421															
								Приходи из буџета	3.000,00	0,00	0,00	0,00	0,00	0,00	3.000,00	0,00	0,00						
								Трошкови путовања	350.000,00	232.273,65	66,36	0,00	0,00	0,00	350.000,00	232.273,65	66,36						
							076	422															
								Приходи из буџета	350.000,00	232.273,65	66,36	0,00	0,00	0,00	350.000,00	232.273,65	66,36						
								Услуге по уговору	597.000,00	81.380,00	13,63	0,00	0,00	0,00	597.000,00	81.380,00	13,63						
							077	423															
								Приходи из буџета	597.000,00	81.380,00	13,63	0,00	0,00	0,00	597.000,00	81.380,00	13,63						
								Остале дотације и трансфери	757.115,00	628.034,04	82,69	0,00	0,00	0,00	757.115,00	628.034,04	82,69						
							078	465															
								Приходи из буџета	757.115,00	628.034,04	82,69	0,00	0,00	0,00	757.115,00	628.034,04	82,69						
								Новчане казне и пенали по решењу судова	1.000,00	0,00	0,00	0,00	0,00	0,00	1.000,00	0,00	0,00						
							079	483															
								Приходи из буџета	1.000,00	0,00	0,00	0,00	0,00	0,00	1.000,00	0,00	0,00						
								Накнада штете за поворде или штету нанету од стране државних органа	1.000,00	0,00	0,00	0,00	0,00	0,00	1.000,00	0,00	0,00						
							080	485															
								Приходи из буџета	1.000,00	0,00	0,00	0,00	0,00	0,00	1.000,00	0,00	0,00						

Р	Г	Функ	Програ	Протр/Ак	Поз.	Екон.	Изв.	СРЕДСТВА ИЗ ДОДАТНИХ											Инд.	
								СРЕДСТВА ИЗ БУЏЕТА				СРЕДСТВА ИЗ ПРИХОДА				УКУПНА СРЕДСТВА				Инд.
								План	Извршење	Инд.	(11:10)	План	Извршење	Инд.	(14:13)	План	Извршење	Инд.		
1	2	3	4	5	6	7	8	9	10	11	12	13	14	15	16	17	18			
								Укупно за Програмску активност / Пројекат												
								0602-0001:												
								Укупно за Програм 0602:	9.268.461,00	7.635.580,10	82,38	0,00	0,00	0,00	0,00	0,00	9.268.461,00	7.635.580,10	82,38	
								Извори финансирања за функцију 130:												
							01	Приходи из буџета	9.268.461,00	7.635.580,10	82,38	0,00	0,00	0,00	0,00	0,00	9.268.461,00	7.635.580,10	82,38	
								Укупно за функцију 130:	9.268.461,00	7.635.580,10	82,38	0,00	0,00	0,00	0,00	0,00	9.268.461,00	7.635.580,10	82,38	
								Извори финансирања за главу 02.04:												
							01	Приходи из буџета	9.268.461,00	7.635.580,10	82,38	0,00	0,00	0,00	0,00	0,00	9.268.461,00	7.635.580,10	82,38	
								Укупно за главу 02.04:	9.268.461,00	7.635.580,10	82,38	0,00	0,00	0,00	0,00	0,00	9.268.461,00	7.635.580,10	82,38	
								Извори финансирања за раздео 02:												
							01	Приходи из буџета	186.122.350,00	149.123.570,92	80,12	0,00	0,00	0,00	0,00	0,00	186.122.350,00	149.123.570,92	80,12	
								Укупно за раздео 02:	186.122.350,00	149.123.570,92	80,12	0,00	0,00	0,00	0,00	0,00	186.122.350,00	149.123.570,92	80,12	
03								ГРАДСКО БЕЉЕ												
								ГРАДСКО БЕЉЕ												
								Изворни и задужењени органи												
								Програм 16: Политички систем локалне самоуправе												
								П/А: Функционисање извршних органа												
								Плате, додаци и накнаде запослених (зараде)												
								081 411	16.425.299,00	15.401.652,49	93,77	0,00	0,00	0,00	0,00	0,00	16.425.299,00	15.401.652,49	93,77	
								082 412	16.425.299,00	15.401.652,49	93,77	0,00	0,00	0,00	0,00	0,00	16.425.299,00	15.401.652,49	93,77	
								Социјални доприноси на терет послодавца	2.940.129,00	2.715.127,99	92,35	0,00	0,00	0,00	0,00	0,00	2.940.129,00	2.715.127,99	92,35	
								083 413	2.940.129,00	2.715.127,99	92,35	0,00	0,00	0,00	0,00	0,00	2.940.129,00	2.715.127,99	92,35	
								Приходи из буџета	2.940.129,00	2.715.127,99	92,35	0,00	0,00	0,00	0,00	0,00	2.940.129,00	2.715.127,99	92,35	
								Накнаде у натура	273.000,00	124.709,00	45,68	0,00	0,00	0,00	0,00	0,00	273.000,00	124.709,00	45,68	
								084 414	273.000,00	124.709,00	45,68	0,00	0,00	0,00	0,00	0,00	273.000,00	124.709,00	45,68	
								Социјална давања запосленима	476.000,00	0,00	0,00	0,00	0,00	0,00	0,00	476.000,00	0,00	0,00		
								085 415	476.000,00	0,00	0,00	0,00	0,00	0,00	0,00	476.000,00	0,00	0,00		
								Приходи из буџета	1.000,00	0,00	0,00	0,00	0,00	0,00	0,00	1.000,00	0,00	0,00		
								Накнаде трошкова за запослене	1.000,00	0,00	0,00	0,00	0,00	0,00	0,00	1.000,00	0,00	0,00		
								086 416	937.000,00	825.580,27	88,11	0,00	0,00	0,00	0,00	937.000,00	825.580,27	88,11		
								Приходи из буџета	937.000,00	825.580,27	88,11	0,00	0,00	0,00	0,00	937.000,00	825.580,27	88,11		
								Стални трошкови	60.000,00	3.500,00	5,83	0,00	0,00	0,00	0,00	60.000,00	3.500,00	5,83		
								087 421	60.000,00	3.500,00	5,83	0,00	0,00	0,00	0,00	60.000,00	3.500,00	5,83		
								Приходи из буџета	60.000,00	3.500,00	5,83	0,00	0,00	0,00	0,00	60.000,00	3.500,00	5,83		
								Трошкови путовања	1.300.000,00	457.508,45	35,19	0,00	0,00	0,00	0,00	1.300.000,00	457.508,45	35,19		
								088 422	1.300.000,00	457.508,45	35,19	0,00	0,00	0,00	0,00	1.300.000,00	457.508,45	35,19		
								Приходи из буџета	1.300.000,00	457.508,45	35,19	0,00	0,00	0,00	0,00	1.300.000,00	457.508,45	35,19		
								Услуге по уговору	8.920.000,00	3.978.921,28	44,61	0,00	0,00	0,00	0,00	8.920.000,00	3.978.921,28	44,61		
								089 423	8.920.000,00	3.978.921,28	44,61	0,00	0,00	0,00	0,00	8.920.000,00	3.978.921,28	44,61		
								Приходи из буџета	8.920.000,00	3.978.921,28	44,61	0,00	0,00	0,00	0,00	8.920.000,00	3.978.921,28	44,61		
								Материјал	300.000,00	175.330,00	58,44	0,00	0,00	0,00	0,00	300.000,00	175.330,00	58,44		
								090 426	300.000,00	175.330,00	58,44	0,00	0,00	0,00	0,00	300.000,00	175.330,00	58,44		
								Приходи из буџета	300.000,00	175.330,00	58,44	0,00	0,00	0,00	0,00	300.000,00	175.330,00	58,44		
								Остале дотације и трансфери	2.387.547,00	1.978.462,70	82,87	0,00	0,00	0,00	0,00	2.387.547,00	1.978.462,70	82,87		
								091 465	2.387.547,00	1.978.462,70	82,87	0,00	0,00	0,00	0,00	2.387.547,00	1.978.462,70	82,87		
								Приходи из буџета	2.387.547,00	1.978.462,70	82,87	0,00	0,00	0,00	0,00	2.387.547,00	1.978.462,70	82,87		

Гр а з д о	Функ ц и я	Прогр а м а	Прогр а м а	Поз. тив бюжета клас. фин.	Екон. Изв. бюжета клас. фин.	ОПИС	СРЕДСТВА ИЗ БЮДЖЕТА				СРЕДСТВА ИЗ ДОДАТНИХ ПРИХОДА				УКУПНА СРЕДСТВА			
							План		Извршење		План		Извршење		План		Извршење	
							10	11	12	13	14	15	16	17	18	19	20	21
092	483					Новчане казне и пенали по решењу судова	1.274.000,00	474.903,37	37,28	0,00	0,00	0,00	0,00	1.274.000,00	474.903,37	37,28		
093	485					Приходи из буџета	1.274.000,00	474.903,37	37,28	0,00	0,00	0,00	0,00	1.274.000,00	474.903,37	37,28		
						Накнада штете за повреду или штету нанету од стране државних органа	4.060.000,00	2.842.652,21	70,02	0,00	0,00	0,00	0,00	4.060.000,00	2.842.652,21	70,02		
						Приходи из буџета	4.060.000,00	2.842.652,21	70,02	0,00	0,00	0,00	0,00	4.060.000,00	2.842.652,21	70,02		
						Укупно за Програмску активност / Пројекат 2101-0002:	39.353.975,00	28.978.347,76	73,64	0,00	0,00	0,00	0,00	39.353.975,00	28.978.347,76	73,64		
						Укупно за Програм 2101:	39.353.975,00	28.978.347,76	73,64	0,00	0,00	0,00	0,00	39.353.975,00	28.978.347,76	73,64		
						Извори финансирања за функцију 111:												
						Приходи из буџета	39.353.975,00	28.978.347,76	73,64	0,00	0,00	0,00	0,00	39.353.975,00	28.978.347,76	73,64		
						Укупно за функцију 111:	39.353.975,00	28.978.347,76	73,64	0,00	0,00	0,00	0,00	39.353.975,00	28.978.347,76	73,64		
						Извори финансирања за главу 03.01:												
						Приходи из буџета	39.353.975,00	28.978.347,76	73,64	0,00	0,00	0,00	0,00	39.353.975,00	28.978.347,76	73,64		
						Укупно за главу 03.01:	39.353.975,00	28.978.347,76	73,64	0,00	0,00	0,00	0,00	39.353.975,00	28.978.347,76	73,64		
						Извори финансирања за раздео 03:												
						Приходи из буџета	39.353.975,00	28.978.347,76	73,64	0,00	0,00	0,00	0,00	39.353.975,00	28.978.347,76	73,64		
						Укупно за раздео 03:	39.353.975,00	28.978.347,76	73,64	0,00	0,00	0,00	0,00	39.353.975,00	28.978.347,76	73,64		
04						ГРАДСКА УПРАВА ЗА КОМУНАЛНЕ ПОСЛОВЕ												
						ГРАДСКА УПРАВА ЗА КОМУНАЛНЕ ПОСЛОВЕ												
						<i>Опште услуге</i>												
						Програм 15: Опште услуге локалне самоуправе												
						П.А: функционисање локалне самоуправе и градских општина												
						Плате, додаци и накнаде запослених (зараде)	34.062.160,00	28.672.370,30	87,11	0,00	0,00	0,00	0,00	34.062.160,00	28.672.370,30	87,11		
						Приходи из буџета	34.062.160,00	28.672.370,30	87,11	0,00	0,00	0,00	0,00	34.062.160,00	28.672.370,30	87,11		
						Социјални доприноси на терет послодавца	6.097.127,00	5.311.354,58	87,11	0,00	0,00	0,00	0,00	6.097.127,00	5.311.354,58	87,11		
						Приходи из буџета	6.097.127,00	5.311.354,58	87,11	0,00	0,00	0,00	0,00	6.097.127,00	5.311.354,58	87,11		
						Накнаде у натура	465.656,00	402.712,63	86,48	0,00	0,00	0,00	0,00	465.656,00	402.712,63	86,48		
						Приходи из буџета	465.656,00	402.712,63	86,48	0,00	0,00	0,00	0,00	465.656,00	402.712,63	86,48		
						Социјална давања запосленима	3.966.667,00	1.317.875,57	33,22	0,00	0,00	0,00	0,00	3.966.667,00	1.317.875,57	33,22		
						Приходи из буџета	3.966.667,00	1.317.875,57	33,22	0,00	0,00	0,00	0,00	3.966.667,00	1.317.875,57	33,22		
						Накнаде трошкова за запослене	686.652,00	457.085,98	66,57	0,00	0,00	0,00	0,00	686.652,00	457.085,98	66,57		
						Приходи из буџета	686.652,00	457.085,98	66,57	0,00	0,00	0,00	0,00	686.652,00	457.085,98	66,57		
						Приходи из буџета	858.334,00	643.862,33	75,01	0,00	0,00	0,00	0,00	858.334,00	643.862,33	75,01		
						Накнаде запосленима и остали посебни расходи	858.334,00	643.862,33	75,01	0,00	0,00	0,00	0,00	858.334,00	643.862,33	75,01		
						Приходи из буџета	50.000,00	15.066,60	30,13	0,00	0,00	0,00	0,00	50.000,00	15.066,60	30,13		
						Стални трошкови	50.000,00	15.066,60	30,13	0,00	0,00	0,00	0,00	50.000,00	15.066,60	30,13		
						Приходи из буџета	50.000,00	15.066,60	30,13	0,00	0,00	0,00	0,00	50.000,00	15.066,60	30,13		
						Трошкови путовања	400.000,00	2.000,00	0,50	0,00	0,00	0,00	0,00	400.000,00	2.000,00	0,50		
						Приходи из буџета	400.000,00	2.000,00	0,50	0,00	0,00	0,00	0,00	400.000,00	2.000,00	0,50		
						Услуге по уговору	5.166.666,00	2.685.404,87	51,98	0,00	0,00	0,00	0,00	5.166.666,00	2.685.404,87	51,98		
						Приходи из буџета	5.166.666,00	2.685.404,87	51,98	0,00	0,00	0,00	0,00	5.166.666,00	2.685.404,87	51,98		

Р	Г	Л	Функ	Пропр	Програ	Ак	Поз.	Екон.	Изв.	СРЕДСТВА ИЗ БУДЖЕТА						СРЕДСТВА ИЗ ДОДАТНИХ ПРИХОДА						Инд. (17:16)	
										ОПИС	Инд. (11:10)		Инд. (14:13)		Инд. (17:16)		Инд. (11:10)		Инд. (14:13)		Инд. (17:16)		
											План	Извршење	План	Извршење	План	Извршење	План	Извршење	План	Извршење	План		Извршење
1	2	3	4	5	6	7	8	9	10	11	12	13	14	15	16	17	18						
									5.166.666,00	2.685.404,87	51,98	0,00	0,00	0,00	0,00	5.166.666,00	2.685.404,87	51,98					
			103	444			Приходи из буџета		30.000,00	0,00	0,00	0,00	0,00	0,00	30.000,00	0,00	0,00						
							Пратећи трошкови задуживања																
			104	463			Приходи из буџета		30.000,00	0,00	0,00	0,00	0,00	0,00	30.000,00	0,00	0,00						
							Трансфери осталим нивоима власти		452.142,00	414.010,37	91,57	0,00	0,00	0,00	452.142,00	414.010,37	91,57						
			105	465			Приходи из буџета		452.142,00	414.010,37	91,57	0,00	0,00	0,00	452.142,00	414.010,37	91,57						
							Остале дотације и трансфери		4.493.665,00	3.543.524,45	78,86	0,00	0,00	0,00	4.493.665,00	3.543.524,45	78,86						
			106	482			Приходи из буџета		4.493.665,00	3.543.524,45	78,86	0,00	0,00	0,00	4.493.665,00	3.543.524,45	78,86						
							Порези, обавезне таксе, казне, пенали и камате		1.000,00	0,00	0,00	0,00	0,00	0,00	1.000,00	0,00	0,00						
			107	483			Приходи из буџета		1.000,00	0,00	0,00	0,00	0,00	0,00	1.000,00	0,00	0,00						
							Новчане казне и пенали по решењу судова		30.000.000,00	2.105.698,95	7,02	0,00	0,00	0,00	30.000.000,00	2.105.698,95	7,02						
			108	485			Приходи из буџета		30.000.000,00	2.105.698,95	7,02	0,00	0,00	0,00	30.000.000,00	2.105.698,95	7,02						
							Накнада штете за повреде или штету нанету од стране државних органа		41.000.000,00	4.450.643,67	10,86	0,00	0,00	0,00	41.000.000,00	4.450.643,67	10,86						
							Приходи из буџета		41.000.000,00	4.450.643,67	10,86	0,00	0,00	0,00	41.000.000,00	4.450.643,67	10,86						
							Укупно за Програмску активност / Пројекат 0602-0001:		127.730.089,00	51.021.610,30	39,94	0,00	0,00	0,00	127.730.089,00	51.021.610,30	39,94						
							Укупно за Програм 0602:		127.730.089,00	51.021.610,30	39,94	0,00	0,00	0,00	127.730.089,00	51.021.610,30	39,94						
							Извори финансирања за функцију 130:																
							Приходи из буџета		127.730.089,00	51.021.610,30	39,94	0,00	0,00	0,00	127.730.089,00	51.021.610,30	39,94						
							Укупно за функцију 130:		127.730.089,00	51.021.610,30	39,94	0,00	0,00	0,00	127.730.089,00	51.021.610,30	39,94						
133							Остале опште услуге																
							Програм 15: Опште услуге локалне самоуправе																
							ПА: Функционисање локалне самоуправе и градских општина																
							Услуге по уговору		27.050.000,00	27.042.550,00	99,97	0,00	0,00	0,00	27.050.000,00	27.042.550,00	99,97						
			109	423			Приходи из буџета		27.050.000,00	27.042.550,00	99,97	0,00	0,00	0,00	27.050.000,00	27.042.550,00	99,97						
							Нематеријална имовина		5.687.640,00	0,00	0,00	0,00	0,00	0,00	5.687.640,00	0,00	0,00						
			110	515			Приходи из буџета		5.687.640,00	0,00	0,00	0,00	0,00	5.687.640,00	0,00	0,00							
							Нераспоређени вишак прихода из ранијих година		32.737.640,00	27.042.550,00	82,60	0,00	0,00	0,00	32.737.640,00	27.042.550,00	82,60						
							Укупно за Програмску активност / Пројекат 0602-0001:		32.737.640,00	27.042.550,00	82,60	0,00	0,00	0,00	32.737.640,00	27.042.550,00	82,60						
							Укупно за Програм 0602:		32.737.640,00	27.042.550,00	82,60	0,00	0,00	0,00	32.737.640,00	27.042.550,00	82,60						
							Извори финансирања за функцију 133:																
							Приходи из буџета		27.050.000,00	27.042.550,00	99,97	0,00	0,00	0,00	27.050.000,00	27.042.550,00	99,97						
							Нераспоређени вишак прихода из ранијих година		5.687.640,00	0,00	0,00	0,00	0,00	0,00	5.687.640,00	0,00	0,00						
							Укупно за функцију 133:		32.737.640,00	27.042.550,00	82,60	0,00	0,00	0,00	32.737.640,00	27.042.550,00	82,60						
320							Услуге домаћинствима задуже																
							Програм 15: Опште услуге локалне самоуправе																
							ПА: Управљање у ванредним ситуацијама																
							Стални трошкови		400.000,00	192.310,63	48,08	0,00	0,00	0,00	400.000,00	192.310,63	48,08						
			111	421			Приходи из буџета		400.000,00	192.310,63	48,08	0,00	0,00	0,00	400.000,00	192.310,63	48,08						
							Услуге по уговору		7.089.000,00	3.794.710,00	53,53	0,00	0,00	0,00	7.089.000,00	3.794.710,00	53,53						
			112	423			Приходи из буџета		7.089.000,00	3.794.710,00	53,53	0,00	0,00	0,00	7.089.000,00	3.794.710,00	53,53						
							Услуге по уговору																
							Приходи из буџета		7.089.000,00	3.794.710,00	53,53	0,00	0,00	0,00	7.089.000,00	3.794.710,00	53,53						

Р а з д е о	Г л а в а	Функ ц и я	Прогр а м	Програ м а	Поз. ти п	Екон. Изв. клас. фин.	ОПИС	СРЕДСТВА ИЗ БУДЖЕТА				СРЕДСТВА ИЗ ДОДАТНИХ ПРИХОДА				УКУПНА СРЕДСТВА			
								План	Извршење	Инд. (11:10)	План	Извршење	Инд. (14:13)	План	Извршење	Инд. (17:16)	План	Извршење	Инд. (17:16)
1	2	3	4	5	6	7	8	9	10	11	12	13	14	15	16	17	18		
				113	426		Материјал		2.840.000,00		0,00	0,00	0,00	0,00	2.840.000,00	0,00	0,00		
		01					Приходи из буџета		2.840.000,00		0,00	0,00	0,00	0,00	2.840.000,00	0,00	0,00		
				114	481		Дотације невладиним организацијама		6.300.000,00		100,00	100,00	0,00	0,00	6.300.000,00	6.300.000,00	100,00		
		01					Приходи из буџета		6.300.000,00		100,00	100,00	0,00	0,00	6.300.000,00	6.300.000,00	100,00		
				115	482		Горези, обавезне таксе, казне, пенали и камате		70.000,00		16.080,00	22,97	0,00	0,00	70.000,00	16.080,00	22,97		
		01					Приходи из буџета		70.000,00		16.080,00	22,97	0,00	0,00	70.000,00	16.080,00	22,97		
				116	484		Накнада штете за повреду или штету насталу услед елементарних непогода или другог природних узрока		4.319.100,00		0,00	0,00	0,00	0,00	4.319.100,00	0,00	0,00		
		13					Нераспоређени вишак прихода из ранијих година		4.319.100,00		0,00	0,00	0,00	0,00	4.319.100,00	0,00	0,00		
				117	512		Машине и опрема		9.827.402,00		9.612.162,00	97,81	0,00	0,00	9.827.402,00	9.612.162,00	97,81		
		01					Приходи из буџета		3.500.000,00		3.284.760,00	93,85	0,00	0,00	3.500.000,00	3.284.760,00	93,85		
		13					Нераспоређени вишак прихода из ранијих година		6.327.402,00		100,00	100,00	0,00	0,00	6.327.402,00	6.327.402,00	100,00		
							Укупно за Програмску активност / Пројекат 0602-0014:		30.845.502,00		19.915.262,63	64,56	0,00	0,00	30.845.502,00	19.915.262,63	64,56		
							Укупно за Програм 0602:		30.845.502,00		19.915.262,63	64,56	0,00	0,00	30.845.502,00	19.915.262,63	64,56		
							Извори финансирања за функцију 320:												
		01					Приходи из буџета		20.199.000,00		13.587.860,63	67,27	0,00	0,00	20.199.000,00	13.587.860,63	67,27		
		13					Нераспоређени вишак прихода из ранијих година		10.646.502,00		59,43	59,43	0,00	0,00	10.646.502,00	6.327.402,00	59,43		
							Укупно за функцију 320:		30.845.502,00		19.915.262,63	64,56	0,00	0,00	30.845.502,00	19.915.262,63	64,56		
438							Остале енергије												
	0501						Програм 17: Енергетска ефикасност и обновљиви извори енергије												
		0501-0001					ПА: Енергетски менаџмент												
				118	451		Субвенције јавним нефинансијским предузећима и организацијама		10.000.000,00		9.817.711,03	98,18	0,00	0,00	10.000.000,00	9.817.711,03	98,18		
							Ова апропријација је намењена за текуће субвенције Агенцији за енергетику												
							Приходи из буџета		10.000.000,00		98,18	98,18	0,00	0,00	10.000.000,00	9.817.711,03	98,18		
		01					Укупно за Програмску активност / Пројекат 0501-0001:		10.000.000,00		98,18	98,18	0,00	0,00	10.000.000,00	9.817.711,03	98,18		
							Укупно за Програм 0501:		10.000.000,00		98,18	98,18	0,00	0,00	10.000.000,00	9.817.711,03	98,18		
	1102						Програм 2: Комуналне делатности												
		1102-0007					ПА: Производња и дистрибуције топлотне енергије												
				119	451		Субвенције јавним нефинансијским предузећима и организацијама		1.000.000,00		0,00	0,00	0,00	0,00	1.000.000,00	0,00	0,00		
							Ова апропријација намењена је за текуће субвенције Енергија Нови Сад												
		01					Приходи из буџета		1.000.000,00		0,00	0,00	0,00	0,00	1.000.000,00	0,00	0,00		
							Укупно за Програмску активност / Пројекат 1102-0007:		1.000.000,00		0,00	0,00	0,00	0,00	1.000.000,00	0,00	0,00		
							Укупно за Програм 1102:		1.000.000,00		0,00	0,00	0,00	0,00	1.000.000,00	0,00	0,00		
							Извори финансирања за функцију 436:												
		01					Приходи из буџета		11.000.000,00		9.817.711,03	89,25	0,00	0,00	11.000.000,00	9.817.711,03	89,25		
							Укупно за функцију 436:		11.000.000,00		9.817.711,03	89,25	0,00	0,00	11.000.000,00	9.817.711,03	89,25		
510							Управљање отпадом												
							Програм 2: Комуналне делатности												
							Укупно за функцију 436:		11.000.000,00		9.817.711,03	89,25	0,00	0,00	11.000.000,00	9.817.711,03	89,25		

Р	Г	Функ	Програ	Прогр	Поз.	Екон.	Изв.	СРЕДСТВА ИЗ БУДЖЕТА				СРЕДСТВА ИЗ ДОДАТНИХ ПРИХОДА				УКУПНА СРЕДСТВА						
								Тип	Клас.	Фин.	Инд.	Инд.	Инд.	План	Извршење	Инд.	Инд.	План	Извршење	План	Извршење	Инд.
1	2	3	4	5	6	7	8	9	10	11	12	13	14	15	16	17	18					
				1102-0003				ПА: Одржавање чистоће на површинама јавне намене														
					120	416		Награда запосленима и остали посебни расходи	1.870.000,00	1.857.159,91	99,31	0,00	0,00	0,00	1.870.000,00	1.857.159,91	99,31					
					01			Приходи из буџета	1.870.000,00	1.857.159,91	99,31	0,00	0,00	0,00	1.870.000,00	1.857.159,91	99,31					
					121	421		Стални трошкови	182.600.000,00	182.195.251,48	99,78	0,00	0,00	0,00	182.600.000,00	182.195.251,48	99,78					
					01			Приходи из буџета	182.600.000,00	182.195.251,48	99,78	0,00	0,00	0,00	182.600.000,00	182.195.251,48	99,78					
					122	423		Услуге по уговору	55.101.000,00	53.756.916,26	97,56	0,00	0,00	0,00	55.101.000,00	53.756.916,26	97,56					
					01			Приходи из буџета	55.101.000,00	53.756.916,26	97,56	0,00	0,00	0,00	55.101.000,00	53.756.916,26	97,56					
					123	451		Субвенције јавним нефинансијским предузећима и организацијама	131.367.660,00	85.055.800,00	64,75	0,00	0,00	0,00	131.367.660,00	85.055.800,00	64,75					
					07			Ова апропријација намењена је за капиталне субвенције ЈКП "Чистоћа"	4.467.091,00	0,00	0,00	0,00	0,00	0,00	4.467.091,00	0,00	0,00					
					13			Трансфери од других нивоа власти	126.900.569,00	85.055.800,00	67,03	0,00	0,00	0,00	126.900.569,00	85.055.800,00	67,03					
					124	465		Нераспорени вишак прихода из ранијих година	175.000,00	170.010,40	97,15	0,00	0,00	0,00	175.000,00	170.010,40	97,15					
					01			Остале дотације и трансфери	175.000,00	170.010,40	97,15	0,00	0,00	0,00	175.000,00	170.010,40	97,15					
					01			Приходи из буџета	175.000,00	170.010,40	97,15	0,00	0,00	0,00	175.000,00	170.010,40	97,15					
								Укупно за Програмску активност / Пројекат 1102-0003:	371.113.660,00	323.035.136,05	87,04	0,00	0,00	0,00	371.113.660,00	323.035.136,05	87,04					
								Укупно за Програм 1102:	371.113.660,00	323.035.136,05	87,04	0,00	0,00	0,00	371.113.660,00	323.035.136,05	87,04					
								Извори финансирања за функцију 510:														
					01			Приходи из буџета	239.746.000,00	237.979.338,05	99,26	0,00	0,00	0,00	239.746.000,00	237.979.338,05	99,26					
					07			Трансфери од других нивоа власти	4.467.091,00	0,00	0,00	0,00	0,00	4.467.091,00	0,00	0,00						
					13			Нераспорени вишак прихода из ранијих година	126.900.569,00	85.055.800,00	67,03	0,00	0,00	0,00	126.900.569,00	85.055.800,00	67,03					
								Укупно за функцију 510:	371.113.660,00	323.035.136,05	87,04	0,00	0,00	0,00	371.113.660,00	323.035.136,05	87,04					
								Извршење отпадних вода														
					0401			Програм 6: Заштита животне средине														
					0401-0004			ПА: Управљање отпадним водама	522.700.000,00	192.339.329,35	36,80	0,00	0,00	0,00	522.700.000,00	192.339.329,35	36,80					
					125	451		Субвенције јавним нефинансијским предузећима и организацијама	522.700.000,00	192.339.329,35	36,80	0,00	0,00	0,00	522.700.000,00	192.339.329,35	36,80					
								Ова апропријација намењена је за капиталне субвенције ЈКП "Бодовод и канализација"	522.700.000,00	192.339.329,35	36,80	0,00	0,00	0,00	522.700.000,00	192.339.329,35	36,80					
					13			Нераспорени вишак прихода из ранијих година	522.700.000,00	192.339.329,35	36,80	0,00	0,00	0,00	522.700.000,00	192.339.329,35	36,80					
								Укупно за Програмску активност / Пројекат 0401-0004:	522.700.000,00	192.339.329,35	36,80	0,00	0,00	0,00	522.700.000,00	192.339.329,35	36,80					
								Укупно за Програм 0401:	522.700.000,00	192.339.329,35	36,80	0,00	0,00	0,00	522.700.000,00	192.339.329,35	36,80					
								Извори финансирања за функцију 520:														
					13			Нераспорени вишак прихода из ранијих година	522.700.000,00	192.339.329,35	36,80	0,00	0,00	0,00	522.700.000,00	192.339.329,35	36,80					
								Укупно за функцију 520:	522.700.000,00	192.339.329,35	36,80	0,00	0,00	0,00	522.700.000,00	192.339.329,35	36,80					
								Заштита биљног и животињског света														
					1102			Програм 2: Комуналне делатности														
					126	424		ПА: Одржавање јавних зелених површина	389.000.000,00	388.931.410,69	99,96	0,00	0,00	0,00	389.000.000,00	388.931.410,69	99,96					
								Специјализоване услуге	389.000.000,00	388.931.410,69	99,96	0,00	0,00	0,00	389.000.000,00	388.931.410,69	99,96					
					01			Приходи из буџета	389.000.000,00	388.931.410,69	99,96	0,00	0,00	0,00	389.000.000,00	388.931.410,69	99,96					

Р	Г	Функ	Прогр/Ак	Поз.	Екон. Изв.	Инд.	СРЕДСТВА ИЗ БУДЖЕТА						СРЕДСТВА ИЗ ДОДАТНИХ ПРИХОДА						Инд.
							Тип	Извршење	Инд.	План	Извршење	Инд.	План	Извршење	План	Извршење	Инд.		
																		10	
1	2	3	4	5	6	7	8	9	10	11	12	13	14	15	16	17	18		
									135.000.000,00	134.963.371,31	99,97		0,00	0,00	135.000.000,00	134.963.371,31	99,97		
									135.000.000,00	134.963.371,31	99,97		0,00	0,00	135.000.000,00	134.963.371,31	99,97		
									135.000.000,00	134.963.371,31	99,97		0,00	0,00	135.000.000,00	134.963.371,31	99,97		
1101									49.459.096,00	46.437.430,29	93,89		0,00	0,00	49.459.096,00	46.437.430,29	93,89		
									49.459.096,00	46.437.430,29	93,89		0,00	0,00	49.459.096,00	46.437.430,29	93,89		
									49.459.096,00	46.437.430,29	93,89		0,00	0,00	49.459.096,00	46.437.430,29	93,89		
									250.000,00	0,00	0,00		0,00	0,00	250.000,00	0,00	0,00		
									250.000,00	0,00	0,00		0,00	0,00	250.000,00	0,00	0,00		
									1.818.300,00	1.518.987,24	83,54		0,00	0,00	1.818.300,00	1.518.987,24	83,54		
									1.818.300,00	1.518.987,24	83,54		0,00	0,00	1.818.300,00	1.518.987,24	83,54		
									1.250.000,00	0,00	0,00		0,00	0,00	1.250.000,00	0,00	0,00		
									1.250.000,00	0,00	0,00		0,00	0,00	1.250.000,00	0,00	0,00		
									3.318.300,00	1.518.987,24	45,78		0,00	0,00	3.318.300,00	1.518.987,24	45,78		
									3.318.300,00	1.518.987,24	45,78		0,00	0,00	3.318.300,00	1.518.987,24	45,78		
									52.777.396,00	47.958.417,53	90,87		0,00	0,00	52.777.396,00	47.958.417,53	90,87		
1102									36.500.000,00	35.381.928,14	96,94		0,00	0,00	36.500.000,00	35.381.928,14	96,94		
									36.500.000,00	35.381.928,14	96,94		0,00	0,00	36.500.000,00	35.381.928,14	96,94		
									33.000.000,00	31.881.928,14	96,61		0,00	0,00	33.000.000,00	31.881.928,14	96,61		
									3.500.000,00	3.500.000,00	100,00		0,00	0,00	3.500.000,00	3.500.000,00	100,00		
									36.500.000,00	35.381.928,14	96,94		0,00	0,00	36.500.000,00	35.381.928,14	96,94		
									180.000.000,00	179.999.944,09	100,00		0,00	0,00	180.000.000,00	179.999.944,09	100,00		
									180.000.000,00	179.999.944,09	100,00		0,00	0,00	180.000.000,00	179.999.944,09	100,00		
									69.000.000,00	63.901.061,30	92,61		0,00	0,00	69.000.000,00	63.901.061,30	92,61		
									49.000.000,00	43.901.061,30	89,59		0,00	0,00	49.000.000,00	43.901.061,30	89,59		
									20.000.000,00	20.000.000,00	100,00		0,00	0,00	20.000.000,00	20.000.000,00	100,00		
									249.000.000,00	243.901.005,39	97,95		0,00	0,00	249.000.000,00	243.901.005,39	97,95		
									1.000.000,00	670.992,25	67,10		0,00	0,00	1.000.000,00	670.992,25	67,10		
									1.000.000,00	670.992,25	67,10		0,00	0,00	1.000.000,00	670.992,25	67,10		
									1.056.376,33	92.525,00	8,76		0,00	0,00	1.056.376,33	92.525,00	8,76		
									56.376,33	56.376,33	100,00		0,00	0,00	56.376,33	56.376,33	100,00		
									1.000.000,00	670.992,25	67,10		0,00	0,00	1.000.000,00	670.992,25	67,10		
									1.000.000,00	670.992,25	67,10		0,00	0,00	1.000.000,00	670.992,25	67,10		
									1.056.376,33	92.525,00	8,76		0,00	0,00	1.056.376,33	92.525,00	8,76		
									56.376,33	56.376,33	100,00		0,00	0,00	56.376,33	56.376,33	100,00		

Р	Л	З	А	О	Функ Програ Тив	Програ/Ак бюджета клас. фин.	Поз. Екон. Изв. бюджета клас. фин.	СРЕДСТВА ИЗ БУДЖЕТА										СРЕДСТВА ИЗ ДОДАТНИХ ПРИХОДА		Инд. (17:16)
								Инд. (11:10)					Инд. (14:13)					Инд.		
								План	Извршење	10	11	12	13	14	15	16	17	18	План	
								10	11	12	13	14	15	16	17	18				
								2.000.000,00	707.140,92	35,36	0,00	0,00	0,00	0,00	2.000.000,00	707.140,92	35,36			
								3.254.476.038,33	2.548.805.041,66	78,32	0,00	0,00	0,00	0,00	3.254.476.038,33	2.548.805.041,66	78,32			
								Извори финансирања за раздео 04:												
								2.058.767.880,00	1.844.515.473,28	89,69	0,00	0,00	0,00	0,00	2.058.767.880,00	1.844.515.473,28	89,69			
								74.467.091,00	34.972.166,58	46,96	0,00	0,00	0,00	0,00	74.467.091,00	34.972.166,58	46,96			
								1.121.184.711,00	668.454.884,55	59,62	0,00	0,00	0,00	0,00	1.121.184.711,00	668.454.884,55	59,62			
								56.376,33	56.376,33	100,00	0,00	0,00	0,00	0,00	56.376,33	56.376,33	100,00			
								2.000.000,00	707.140,92	35,36	0,00	0,00	0,00	0,00	2.000.000,00	707.140,92	35,36			
								3.254.476.038,33	2.548.805.041,66	78,32	0,00	0,00	0,00	0,00	3.254.476.038,33	2.548.805.041,66	78,32			
05								ГРАДСКА УПРАВА ЗА САОБРАЋАЈ И ПУТЕВЕ												
								ПУТЕВЕ												
								ГРАДСКА УПРАВА ЗА САОБРАЋАЈ И ПУТЕВЕ												
								Опште услуге												
								Програм 15: Опште услуге локалне самоуправе												
								ПА: Функционисање локалне самоуправе и градских општина												
								Плате, додаци и накнаде запослених (зараде)												
							148	411	17.511.536,00	17.059.636,79	97,42	0,00	0,00	0,00	17.511.536,00	17.059.636,79	97,42			
								17.511.536,00	17.059.636,79	97,42	0,00	0,00	0,00	0,00	17.511.536,00	17.059.636,79	97,42			
								3.134.585,00	3.053.675,11	97,42	0,00	0,00	0,00	0,00	3.134.585,00	3.053.675,11	97,42			
								3.134.585,00	3.053.675,11	97,42	0,00	0,00	0,00	0,00	3.134.585,00	3.053.675,11	97,42			
								462.800,00	368.022,26	77,36	0,00	0,00	0,00	0,00	462.800,00	368.022,26	77,36			
								462.800,00	368.022,26	77,36	0,00	0,00	0,00	0,00	462.800,00	368.022,26	77,36			
								1.501.580,00	548.811,63	36,55	0,00	0,00	0,00	0,00	1.501.580,00	548.811,63	36,55			
								1.501.580,00	548.811,63	36,55	0,00	0,00	0,00	0,00	1.501.580,00	548.811,63	36,55			
								210.100,00	81.675,37	38,87	0,00	0,00	0,00	0,00	210.100,00	81.675,37	38,87			
								210.100,00	81.675,37	38,87	0,00	0,00	0,00	0,00	210.100,00	81.675,37	38,87			
								14.200,00	0,00	0,00	0,00	0,00	0,00	14.200,00	0,00	0,00				
								14.200,00	0,00	0,00	0,00	0,00	0,00	14.200,00	0,00	0,00				
								381.740,00	89.461,33	23,44	0,00	0,00	0,00	0,00	381.740,00	89.461,33	23,44			
								381.740,00	89.461,33	23,44	0,00	0,00	0,00	0,00	381.740,00	89.461,33	23,44			
								1.510.000,00	967.633,74	64,08	0,00	0,00	0,00	0,00	1.510.000,00	967.633,74	64,08			
								1.510.000,00	967.633,74	64,08	0,00	0,00	0,00	0,00	1.510.000,00	967.633,74	64,08			
								7.000,00	0,00	0,00	0,00	0,00	0,00	7.000,00	0,00	0,00				
								7.000,00	0,00	0,00	0,00	0,00	0,00	7.000,00	0,00	0,00				
								2.343.035,00	2.025.857,43	86,46	0,00	0,00	0,00	0,00	2.343.035,00	2.025.857,43	86,46			
								2.343.035,00	2.025.857,43	86,46	0,00	0,00	0,00	0,00	2.343.035,00	2.025.857,43	86,46			
								1.255.000,00	0,00	0,00	0,00	0,00	0,00	1.255.000,00	0,00	0,00				
								1.255.000,00	0,00	0,00	0,00	0,00	0,00	1.255.000,00	0,00	0,00				
								1.255.000,00	0,00	0,00	0,00	0,00	0,00	1.255.000,00	0,00	0,00				
								5.250.000,00	299.811,57	5,71	0,00	0,00	0,00	5.250.000,00	299.811,57	5,71				

Р	Г	Функ	Прогр	Програ/Ак	Поз.	Екон. клас.	Изм. б/н.	СРЕДСТВА ИЗ БУЏЕТА										СРЕДСТВА ИЗ ДОДАТНИХ ПРИХОДА			Инд. (17:16)			
								11		12		13		14		15		16		17		Инд. (14:13)	Изм.	
								План	Изм.	План	Изм.	План	Изм.	План	Изм.	План	Изм.	План	Изм.					
1	2	3	4	5	6	7	8	9	10	11	12	13	14	15	16	17	18							
								01	Приходи из буџета	5.250.000,00	299.811,57	5,71	0,00	0,00	0,00	5.250.000,00	299.811,57	5,71						
	180	485						Нахнада штете за повреде или штету нанету од стране државних органа	2.600.000,00	222.046,00	8,54	0,00	0,00	0,00	2.600.000,00	222.046,00	8,54							
								01	Приходи из буџета	2.600.000,00	222.046,00	8,54	0,00	0,00	0,00	2.600.000,00	222.046,00	8,54						
								Укупно за Програмску активност / Пројекат 0602-0001:	36.181.556,00	24.706.631,23	68,29	0,00	0,00	0,00	36.181.556,00	24.706.631,23	68,29							
								Укупно за Програм 0602:	36.181.556,00	24.706.631,23	68,29	0,00	0,00	0,00	36.181.556,00	24.706.631,23	68,29							
								Извори финансирања за функцију 130:																
								01	Приходи из буџета	36.181.556,00	24.706.631,23	68,29	0,00	0,00	0,00	36.181.556,00	24.706.631,23	68,29						
								Укупно за функцију 130:	36.181.556,00	24.706.631,23	68,29	0,00	0,00	0,00	36.181.556,00	24.706.631,23	68,29							
								Државни сервиси/Програм 7: Организација саобраћаја и саобраћајна инфраструктура																
								0701-0002	ГП: Управљање и одржавање саобраћајне инфраструктуре															
								161	Награде запосленима и остали посебни расходи	4.200.000,00	597.539,44	14,23	0,00	0,00	0,00	4.200.000,00	597.539,44	14,23						
								01	Приходи из буџета	4.200.000,00	597.539,44	14,23	0,00	0,00	0,00	4.200.000,00	597.539,44	14,23						
								162	Стални трошкови	933.000,00	498.960,00	53,48	0,00	0,00	0,00	933.000,00	498.960,00	53,48						
								01	Приходи из буџета	933.000,00	498.960,00	53,48	0,00	0,00	0,00	933.000,00	498.960,00	53,48						
								163	Трошкови путовања	86.000,00	7.119,20	8,28	0,00	0,00	0,00	86.000,00	7.119,20	8,28						
								01	Приходи из буџета	86.000,00	7.119,20	8,28	0,00	0,00	0,00	86.000,00	7.119,20	8,28						
								164	Услуге по уговору	48.768.000,00	26.486.042,91	54,31	0,00	0,00	0,00	48.768.000,00	26.486.042,91	54,31						
								01	Приходи из буџета	48.768.000,00	26.486.042,91	54,31	0,00	0,00	0,00	48.768.000,00	26.486.042,91	54,31						
								165	Субвенције јавним нефинансијским предузећима и организацијама	148.199.000,00	145.448.914,30	98,14	0,00	0,00	0,00	148.199.000,00	145.448.914,30	98,14						
								01	Приходи из буџета	148.199.000,00	145.448.914,30	98,14	0,00	0,00	0,00	148.199.000,00	145.448.914,30	98,14						
								166	Остале дотације и трансфери	700.000,00	97.316,74	13,90	0,00	0,00	0,00	700.000,00	97.316,74	13,90						
								01	Приходи из буџета	700.000,00	97.316,74	13,90	0,00	0,00	0,00	700.000,00	97.316,74	13,90						
								13	Нераспоређени вишак прихода из ранијих година	143.199.000,00	140.454.250,00	98,08	0,00	0,00	0,00	143.199.000,00	140.454.250,00	98,08						
								01	Приходи из буџета	5.000.000,00	4.994.664,30	99,89	0,00	0,00	0,00	5.000.000,00	4.994.664,30	99,89						
								13	Остале дотације и трансфери	700.000,00	97.316,74	13,90	0,00	0,00	0,00	700.000,00	97.316,74	13,90						
								01	Приходи из буџета	700.000,00	97.316,74	13,90	0,00	0,00	0,00	700.000,00	97.316,74	13,90						
								13	Нераспоређени вишак прихода из ранијих година	143.199.000,00	140.454.250,00	98,08	0,00	0,00	0,00	143.199.000,00	140.454.250,00	98,08						
								01	Приходи из буџета	202.886.000,00	173.135.892,59	85,34	0,00	0,00	0,00	202.886.000,00	173.135.892,59	85,34						
								167	Субвенције јавним нефинансијским предузећима и организацијама	461.959.301,00	461.480.928,48	99,90	0,00	0,00	0,00	461.959.301,00	461.480.928,48	99,90						
								0701-0004	Ова апропријација је намењена за субвенције ЈСП "Нови Сад"															
								01	Приходи из буџета	361.480.928,48	361.480.928,48	100,00	0,00	0,00	0,00	361.480.928,48	361.480.928,48	100,00						
								13	Нераспоређени вишак прихода из ранијих година	100.478.372,52	100.000.000,00	99,52	0,00	0,00	0,00	100.478.372,52	100.000.000,00	99,52						
								01	Приходи из буџета	461.959.301,00	461.480.928,48	99,90	0,00	0,00	0,00	461.959.301,00	461.480.928,48	99,90						
								13	Укупно за Програмску активност / Пројекат 0701-0004:	1.150.000,00	756.951,32	65,82	0,00	0,00	0,00	1.150.000,00	756.951,32	65,82						
								0701-0005	Г: Безбедност саобраћаја															
								168	Награде запосленима и остали посебни расходи	1.150.000,00	756.951,32	65,82	0,00	0,00	0,00	1.150.000,00	756.951,32	65,82						
								01	Приходи из буџета	1.150.000,00	756.951,32	65,82	0,00	0,00	0,00	1.150.000,00	756.951,32	65,82						

Р а з д е л о	Г л а в а	Функ ц и я	Прогр ам а	Прогр/Ак тив	Пос. бюдж.клас. фин.	Име Екон. Иав.	ОПИС	СРЕДСТВА ИЗ БЮДЖЕТА				СРЕДСТВА ИЗ ДОДАТНИХ ПРИХОДА				УКУПНА СРЕДСТВА			
								Инд. (11:10)		Инд. (14:13)		Инд. (17:16)		Инд. (14:13)		Инд. (17:16)		Инд. (17:16)	
								План	Извршење	План	Извршење	План	Извршење	План	Извршење	План	Извршење	План	Извршење
1	2	3	4	5	6	7	8	9	10	11	12	13	14	15	16	17	18		
	169	421					Стални трошкови		3.062.991,49	1.914.343,78	62,50		0,00	0,00	3.062.991,49	1.914.343,78	62,50		
	01						Приходи из буџета		2.330.720,00	1.182.072,29	50,72		0,00	0,00	2.330.720,00	1.182.072,29	50,72		
	13						Нераспоређени вишак прихода из ранијих година		732.271,49	732.271,49	100,00		0,00	0,00	732.271,49	732.271,49	100,00		
	170	422					Трошкови путовања		260.000,00	82.997,56	31,92		0,00	0,00	260.000,00	82.997,56	31,92		
	01						Приходи из буџета		260.000,00	82.997,56	31,92		0,00	0,00	260.000,00	82.997,56	31,92		
	171	423					Услуге по уговору		46.416.580,00	32.165.997,34	70,82		0,00	0,00	46.416.580,00	32.165.997,34	70,82		
	01						Приходи из буџета		31.635.280,00	19.384.697,34	61,28		0,00	0,00	31.635.280,00	19.384.697,34	61,28		
	13						Нераспоређени вишак прихода из ранијих година		13.781.300,00	12.781.300,00	92,74		0,00	0,00	13.781.300,00	12.781.300,00	92,74		
	172	426					Материјал		600.000,00	592.800,00	98,80		0,00	0,00	600.000,00	592.800,00	98,80		
	01						Приходи из буџета		600.000,00	592.800,00	98,80		0,00	0,00	600.000,00	592.800,00	98,80		
	173	482					Порези, обавезне таксе, казне, пенали и камате		24.000,00	0,00	0,00		0,00	0,00	24.000,00	0,00	0,00		
	01						Приходи из буџета		24.000,00	0,00	0,00		0,00	0,00	24.000,00	0,00	0,00		
	174	512					Машине и опрема		3.240.000,00	3.224.400,00	99,52		0,00	0,00	3.240.000,00	3.224.400,00	99,52		
	13						Нераспоређени вишак прихода из ранијих година		3.240.000,00	3.224.400,00	99,52		0,00	0,00	3.240.000,00	3.224.400,00	99,52		
							Укупно за Програмску активност / Пројекат 0701-0005:		53.753.571,46	38.737.490,00	72,06		0,00	0,00	53.753.571,46	38.737.490,00	72,06		
							Укупно за Програм 0701:		718.598.872,49	673.354.311,07	93,70		0,00	0,00	718.598.872,49	673.354.311,07	93,70		
							Извори финансирања за функцију 451:												
	01						Приходи из буџета		457.167.928,46	416.162.089,58	91,03		0,00	0,00	457.167.928,46	416.162.089,58	91,03		
	13						Нераспоређени вишак прихода из ранијих година		261.430.944,01	257.192.221,49	98,38		0,00	0,00	261.430.944,01	257.192.221,49	98,38		
							Укупно за функцију 451:		718.598.872,49	673.354.311,07	93,70		0,00	0,00	718.598.872,49	673.354.311,07	93,70		
							Извори финансирања за главу 05.01:												
	01						Приходи из буџета		493.349.484,48	440.868.720,81	89,36		0,00	0,00	493.349.484,48	440.868.720,81	89,36		
	13						Нераспоређени вишак прихода из ранијих година		261.430.944,01	257.192.221,49	98,38		0,00	0,00	261.430.944,01	257.192.221,49	98,38		
							Укупно за главу 05.01:		754.780.428,49	698.060.942,30	92,49		0,00	0,00	754.780.428,49	698.060.942,30	92,49		
							Извори финансирања за раздео 06:												
	01						Приходи из буџета		493.349.484,48	440.868.720,81	89,36		0,00	0,00	493.349.484,48	440.868.720,81	89,36		
	13						Нераспоређени вишак прихода из ранијих година		261.430.944,01	257.192.221,49	98,38		0,00	0,00	261.430.944,01	257.192.221,49	98,38		
							Укупно за раздео 06:		754.780.428,49	698.060.942,30	92,49		0,00	0,00	754.780.428,49	698.060.942,30	92,49		
	06						ГРАДСКА УПРАВА ЗА УРБАНИЗАМ И ГРАЂЕВИНСКЕ ПОСЛОВЕ												
	06.01						ГРАДСКА УПРАВА ЗА УРБАНИЗАМ И ГРАЂЕВИНСКЕ ПОСЛОВЕ												
	130						Опште услуге												
	0602						Програм 15: Опште услуге локалне самоуправе												
	0602-0001						ПА: функционисање локалне самоуправе и градских општина												
	175	411					Плате, додаци и накнаде запослених (зарпде)		84.377.663,00	75.699.952,24	89,72		0,00	0,00	84.377.663,00	75.699.952,24	89,72		
	01						Приходи из буџета		84.377.663,00	75.699.952,24	89,72		0,00	0,00	84.377.663,00	75.699.952,24	89,72		
	176	412					Социјални доприноси на терет послодавца		15.103.602,00	13.550.291,79	89,72		0,00	0,00	15.103.602,00	13.550.291,79	89,72		
	01						Приходи из буџета		15.103.602,00	13.550.291,79	89,72		0,00	0,00	15.103.602,00	13.550.291,79	89,72		
	177	413					Накнаде у натури		1.500.000,00	1.184.857,20	78,99		0,00	0,00	1.500.000,00	1.184.857,20	78,99		
	01						Приходи из буџета		1.500.000,00	1.184.857,20	78,99		0,00	0,00	1.500.000,00	1.184.857,20	78,99		

Р	Л	З	Д	Е	В	О	СРЕДСТВА ИЗ БУДЖЕТА				СРЕДСТВА ИЗ ДОДАТНИХ ПРИХОДА				Инд. (17:16)			
							Прогр	Тив	Прогр/Ак	Поз.	Екон.	Изм.	Инд. (11:10)	Изм.		Инд. (14:13)	Изм.	Инд. (17:16)
1	2	3	4	5	6	7	8	9	10	11	12	13	14	15	16	17	18	
								ОПИС										
								01	Приходи из буџета	3.097.801,00	2.476.029,12	79,93	0,00	0,00	0,00	3.097.801,00	2.476.029,12	79,93
								Новчане казне и пенали по решењу судова	1.000,00	0,00	0,00	0,00	0,00	0,00	1.000,00	0,00	0,00	
								01	Приходи из буџета	1.000,00	0,00	0,00	0,00	0,00	1.000,00	0,00	0,00	
								Наклада штете за повреду или штету нанету од стране државних органа	340.000,00	60.000,00	17,65	0,00	0,00	0,00	340.000,00	60.000,00	17,65	
								01	Приходи из буџета	340.000,00	60.000,00	17,65	0,00	0,00	340.000,00	60.000,00	17,65	
								Укупно за Програмску активност / Пројекат 0602-0001:	33.776.389,00	29.685.231,56	87,83	0,00	0,00	33.776.389,00	29.685.231,56	87,83		
								Укупно за Програм 0602:	33.776.389,00	29.685.231,56	87,83	0,00	0,00	33.776.389,00	29.685.231,56	87,83		
								Извори финансирања за функцију 130:										
								01	Приходи из буџета	33.776.389,00	29.685.231,56	87,83	0,00	0,00	33.776.389,00	29.685.231,56	87,83	
								Укупно за функцију 130:	33.776.389,00	29.685.231,56	87,83	0,00	0,00	33.776.389,00	29.685.231,56	87,83		
								560	Заштита животне средине некатегорисана на другом нивоу									
								0602	Програм 15: Опште услуге локалне самоуправе									
								0602-0001	ПЈА: Функционисање локалне самоуправе и градских општина									
								203	Награде запосленима и остали посебни расходи	2.000.000,00	498.417,48	24,92	0,00	0,00	2.000.000,00	498.417,48	24,92	
								01	Приходи из буџета	2.000.000,00	498.417,48	24,92	0,00	0,00	2.000.000,00	498.417,48	24,92	
								Укупно за Програмску активност / Пројекат 0602-0001:	2.000.000,00	498.417,48	24,92	0,00	0,00	2.000.000,00	498.417,48	24,92		
								Укупно за Програм 0602:	2.000.000,00	498.417,48	24,92	0,00	0,00	2.000.000,00	498.417,48	24,92		
								Извори финансирања за функцију 560:										
								01	Приходи из буџета	2.000.000,00	498.417,48	24,92	0,00	0,00	2.000.000,00	498.417,48	24,92	
								Укупно за функцију 560:	2.000.000,00	498.417,48	24,92	0,00	0,00	2.000.000,00	498.417,48	24,92		
								Извори финансирања за главу 07.01:										
								01	Приходи из буџета	35.776.389,00	30.163.649,04	84,31	0,00	0,00	35.776.389,00	30.163.649,04	84,31	
								Укупно за главу 07.01:	35.776.389,00	30.163.649,04	84,31	0,00	0,00	35.776.389,00	30.163.649,04	84,31		
								07.02	БУЏЕТСКИ ФОНД ЗА ЗАШТИТУ ЖИВОТНЕ СРЕДИНЕ									
								560	Заштита животне средине некатегорисана на другом нивоу									
								0401	Програм 6: Заштита животне средине									
								0401-0001	ПЈА: Управљање заштитом животне средине									
								204	Стални трошкови	1.000.000,00	998.640,00	99,86	0,00	0,00	1.000.000,00	998.640,00	99,86	
								01	Приходи из буџета	1.000.000,00	998.640,00	99,86	0,00	0,00	1.000.000,00	998.640,00	99,86	
								205	Услуге по уговору	5.710.000,00	4.227.506,40	74,04	0,00	0,00	5.710.000,00	4.227.506,40	74,04	
								01	Приходи из буџета	4.210.000,00	2.727.506,40	64,79	0,00	0,00	4.210.000,00	2.727.506,40	64,79	
								13	Нераспоређени вишак прихода из ранијих година	1.500.000,00	1.500.000,00	100,00	0,00	0,00	1.500.000,00	1.500.000,00	100,00	
								206	Специјализоване услуге	161.790.000,00	161.536.933,11	99,84	0,00	0,00	161.790.000,00	161.536.933,11	99,84	
								01	Приходи из буџета	161.790.000,00	161.536.933,11	99,84	0,00	0,00	161.790.000,00	161.536.933,11	99,84	
								207	Трансфери осталим нивоима власти	15.000.000,00	15.000.000,00	100,00	0,00	0,00	15.000.000,00	15.000.000,00	100,00	
								01	Приходи из буџета	15.000.000,00	15.000.000,00	100,00	0,00	0,00	15.000.000,00	15.000.000,00	100,00	
								208	Остале дотације и трансфери	15.000.000,00	15.000.000,00	100,00	0,00	0,00	15.000.000,00	15.000.000,00	100,00	

Гр а д о	Л е д е р о	Функ ц и а	Прогр ам а	Прогр ам с к л а с с а	Поз. и с л о б о ж е н и е	Екон. клас. ифи ка	Изм. и с л о б о ж е н и е	СРЕДСТВА ИЗ БУДЖЕТА				СРЕДСТВА ИЗ ДОДАТНИХ ПРИХОДА				Инд. (17:16)	
								ОПИС		Инд. (11:10)		Инд. (14:13)		Инд. (17:16)			
								План	Извршење	План	Извршење	План	Извршење	План	Извршење		
1	2	3	4	5	6	7	8	9	10	11	12	13	14	15	16	17	18
									15.000.000,00	15.000.000,00	100,00	0,00	0,00	0,00	15.000.000,00	15.000.000,00	100,00
				209	481		01	Приходи из буџета	30.000.000,00	29.990.015,00	99,97	0,00	0,00	0,00	30.000.000,00	29.990.015,00	99,97
								Дотације невладиним организацијама	30.000.000,00	29.990.015,00	99,97	0,00	0,00	0,00	30.000.000,00	29.990.015,00	99,97
							01	Приходи из буџета	228.500.000,00	226.753.094,51	99,24	0,00	0,00	0,00	228.500.000,00	226.753.094,51	99,24
								Укупно за Програмску активност / Пројекат 0401-0001:									
				0401-0002				П.А. Праћење квалитета елемената животне средине									
				210	424			Специјализоване услуге	18.800.000,00	3.771.336,00	20,06	0,00	0,00	0,00	18.800.000,00	3.771.336,00	20,06
							01	Приходи из буџета	18.800.000,00	3.771.336,00	20,06	0,00	0,00	0,00	18.800.000,00	3.771.336,00	20,06
				211	483			Новчане казне и пенали по решењу судова	1.200.000,00	0,00	0,00	0,00	0,00	0,00	1.200.000,00	0,00	0,00
							01	Приходи из буџета	1.200.000,00	0,00	0,00	0,00	0,00	0,00	1.200.000,00	0,00	0,00
								Укупно за Програмску активност / Пројекат 0401-0002:	20.000.000,00	3.771.336,00	18,86	0,00	0,00	0,00	20.000.000,00	3.771.336,00	18,86
				0401-0003				П.А. Заштита природе									
				212	424			Специјализоване услуге	25.000.000,00	24.487.459,76	97,95	0,00	0,00	0,00	25.000.000,00	24.487.459,76	97,95
							01	Приходи из буџета	25.000.000,00	24.487.459,76	97,95	0,00	0,00	0,00	25.000.000,00	24.487.459,76	97,95
								Укупно за Програмску активност / Пројекат 0401-0003:	25.000.000,00	24.487.459,76	97,95	0,00	0,00	0,00	25.000.000,00	24.487.459,76	97,95
								Укупно за Програм 0401:	273.500.000,00	255.011.890,27	93,24	0,00	0,00	0,00	273.500.000,00	255.011.890,27	93,24
								Извори финансирања за функцију 580:									
							01	Приходи из буџета	272.000.000,00	253.511.890,27	93,20	0,00	0,00	0,00	272.000.000,00	253.511.890,27	93,20
							13	Нераспоређени вишак прихода из ранијих година	1.500.000,00	1.500.000,00	100,00	0,00	0,00	0,00	1.500.000,00	1.500.000,00	100,00
								Укупно за функцију 580:	273.500.000,00	255.011.890,27	93,24	0,00	0,00	0,00	273.500.000,00	255.011.890,27	93,24
								Извори финансирања за главу 07.02:									
							01	Приходи из буџета	272.000.000,00	253.511.890,27	93,20	0,00	0,00	0,00	272.000.000,00	253.511.890,27	93,20
							13	Нераспоређени вишак прихода из ранијих година	1.500.000,00	1.500.000,00	100,00	0,00	0,00	0,00	1.500.000,00	1.500.000,00	100,00
								Укупно за главу 07.02:	273.500.000,00	255.011.890,27	93,24	0,00	0,00	0,00	273.500.000,00	255.011.890,27	93,24
								Извори финансирања за раздео 07:									
							01	Приходи из буџета	307.776.389,00	283.675.539,31	92,17	0,00	0,00	0,00	307.776.389,00	283.675.539,31	92,17
							13	Нераспоређени вишак прихода из ранијих година	1.500.000,00	1.500.000,00	100,00	0,00	0,00	0,00	1.500.000,00	1.500.000,00	100,00
								Укупно за раздео 07:	309.276.389,00	285.175.539,31	92,21	0,00	0,00	0,00	309.276.389,00	285.175.539,31	92,21
								ГРАДСКА УПРАВА ЗА ПРИВРЕДУ									
								Службе услуге									
								Програм 15: Опште услуге локалне самоуправе									
								П.А: Функционисање локалне самоуправе и градских општина									
							213	Плате, додаци и накнаде запослених (зараде)	21.279.879,00	19.335.250,09	90,86	0,00	0,00	0,00	21.279.879,00	19.335.250,09	90,86
							01	Приходи из буџета	21.279.879,00	19.335.250,09	90,86	0,00	0,00	0,00	21.279.879,00	19.335.250,09	90,86
							214	Социјални доприноси на терет послодавца	3.809.099,00	3.461.009,80	90,86	0,00	0,00	0,00	3.809.099,00	3.461.009,80	90,86
							01	Приходи из буџета	3.809.099,00	3.461.009,80	90,86	0,00	0,00	0,00	3.809.099,00	3.461.009,80	90,86
							215	Накнаде у тури	890.000,00	702.742,68	78,96	0,00	0,00	0,00	890.000,00	702.742,68	78,96
							01	Приходи из буџета	890.000,00	702.742,68	78,96	0,00	0,00	0,00	890.000,00	702.742,68	78,96
							216	Социјална давања запосленима	1.900.000,00	1.519.585,83	79,98	0,00	0,00	0,00	1.900.000,00	1.519.585,83	79,98
							01	Приходи из буџета	1.900.000,00	1.519.585,83	79,98	0,00	0,00	0,00	1.900.000,00	1.519.585,83	79,98

Р	Г	Л	С	А	О	1	2	3	4	5	6	7	8	9	СРЕДСТВА ИЗ БУДЖЕТА			СРЕДСТВА ИЗ ДОДАТНИХ ПРИХОДА			УКУПНА СРЕДСТВА			Инд. (17:16)					
															Индекс	Програм	Функц.	Поз.	Екон. Изв.	Бюджет. клас. Фин.	ОПИС	Инд. (11:10)	Извршење		План	Инд. (14:13)	Извршење	План	Инд. (17:16)
217	415	01												Приходи из буџета	1.900.000,00	1.519.585,83	79,98	0,00	0,00	0,00	0,00	0,00	1.900.000,00	1.519.585,83	79,98				
														Накнаде трошкова за запослене	124.000,00	102.812,35	82,91	0,00	0,00	0,00	0,00	0,00	124.000,00	102.812,35	82,91				
		01												Приходи из буџета	124.000,00	102.812,35	82,91	0,00	0,00	0,00	0,00	0,00	124.000,00	102.812,35	82,91				
														Награде запосленима и остали посебни расходи	60.000,00	58.250,78	97,08	0,00	0,00	0,00	0,00	0,00	60.000,00	58.250,78	97,08				
		01												Приходи из буџета	60.000,00	58.250,78	97,08	0,00	0,00	0,00	0,00	0,00	60.000,00	58.250,78	97,08				
														Стални трошкови	30.000,00	5.285,71	17,62	0,00	0,00	0,00	0,00	0,00	30.000,00	5.285,71	17,62				
		01												Приходи из буџета	30.000,00	5.285,71	17,62	0,00	0,00	0,00	0,00	0,00	30.000,00	5.285,71	17,62				
														Трошкови путовања	340.000,00	163.522,13	48,09	0,00	0,00	0,00	0,00	0,00	0,00	340.000,00	163.522,13	48,09			
		01												Приходи из буџета	340.000,00	163.522,13	48,09	0,00	0,00	0,00	0,00	0,00	340.000,00	163.522,13	48,09				
														Услуге по уговору	2.850.000,00	2.571.275,75	90,22	0,00	0,00	0,00	0,00	0,00	0,00	2.850.000,00	2.571.275,75	90,22			
		01												Приходи из буџета	2.850.000,00	2.571.275,75	90,22	0,00	0,00	0,00	0,00	0,00	2.850.000,00	2.571.275,75	90,22				
														Пратени трошкови за живљања	25.000,00	0,00	0,00	0,00	0,00	0,00	0,00	0,00	25.000,00	0,00	0,00				
		01												Приходи из буџета	25.000,00	0,00	0,00	0,00	0,00	0,00	0,00	0,00	25.000,00	0,00	0,00				
														Остале дотације и трансфери	2.844.751,00	2.282.952,76	80,25	0,00	0,00	0,00	0,00	0,00	0,00	2.844.751,00	2.282.952,76	80,25			
		01												Приходи из буџета	2.844.751,00	2.282.952,76	80,25	0,00	0,00	0,00	0,00	0,00	2.844.751,00	2.282.952,76	80,25				
														Новчане казне и пенали по решењу судова	1.000,00	0,00	0,00	0,00	0,00	0,00	0,00	0,00	1.000,00	0,00	0,00				
		01												Приходи из буџета	1.000,00	0,00	0,00	0,00	0,00	0,00	0,00	1.000,00	0,00	0,00					
														Приходи из буџета	350.000,00	0,00	0,00	0,00	0,00	0,00	0,00	0,00	350.000,00	0,00	0,00				
		01												Накнада штете за повреду или штету нанету од стране државних органа	350.000,00	0,00	0,00	0,00	0,00	0,00	0,00	0,00	350.000,00	0,00	0,00				
														Укупно за Програмску активност / Пројекат 0602-0001:	34.503.728,00	30.202.687,88	87,53	0,00	0,00	0,00	0,00	0,00	0,00	34.503.728,00	30.202.687,88	87,53			
														Укупно за Програм 0802:	34.503.728,00	30.202.687,88	87,53	0,00	0,00	0,00	0,00	0,00	0,00	34.503.728,00	30.202.687,88	87,53			
														Извори финансирања за функцију 130:															
														Приходи из буџета	34.503.728,00	30.202.687,88	87,53	0,00	0,00	0,00	0,00	0,00	0,00	34.503.728,00	30.202.687,88	87,53			
														Укупно за функцију 130:	34.503.728,00	30.202.687,88	87,53	0,00	0,00	0,00	0,00	0,00	0,00	34.503.728,00	30.202.687,88	87,53			
														Услуге пројекатне заштите															
														Стални трошкови	0,00	0,00	0,00	0,00	0,00	0,00	0,00	0,00	0,00	0,00	0,00				
														Укупно за Програмску активност / Пројекат:	0,00	0,00	0,00	0,00	0,00	0,00	0,00	0,00	0,00	0,00	0,00				
														Укупно за Програм:	0,00	0,00	0,00	0,00	0,00	0,00	0,00	0,00	0,00	0,00	0,00				
														Програм 5: Пољопривреда и рурални развој															
														П: Заштита пољопривредног земљишта од пожара															
														Услуге по уговору	1.245.000,00	1.170.728,66	94,03	0,00	0,00	0,00	0,00	0,00	0,00	1.245.000,00	1.170.728,66	94,03			
		0101-0004												Приходи из буџета	1.245.000,00	1.170.728,66	94,03	0,00	0,00	0,00	0,00	0,00	0,00	1.245.000,00	1.170.728,66	94,03			
														Материјал	524.200,00	404.513,84	77,17	0,00	0,00	0,00	0,00	0,00	0,00	524.200,00	404.513,84	77,17			
														Приходи из буџета	524.200,00	404.513,84	77,17	0,00	0,00	0,00	0,00	0,00	0,00	524.200,00	404.513,84	77,17			

Р	Г	Ф	Ф	П	П	П	П	П	П	СРЕДСТВА ИЗ ДОДАТНИХ ПРИХОДА										УКУПНА СРЕДСТВА																																																																																																																																																																																																																																																																																																																																																																																																																																																																																																																																																																																																																																																																																																																																																																																																																																																																																																																																																																																																																																																																																																																																																																																																																																																																																																																												
										Прогр	Ак	Поз.	Екон.	Изв.	тип	бюжета	клас.	фин.	Инд.	(11:10)	Измрешње	План	12	13	14	15	16	17	Инд.	(17:16)																																																																																																																																																																																																																																																																																																																																																																																																																																																																																																																																																																																																																																																																																																																																																																																																																																																																																																																																																																																																																																																																																																																																																																																																																																																																																																																		
																															Инд.	(14:13)	Измрешње	План	15	16	17	18																																																																																																																																																																																																																																																																																																																																																																																																																																																																																																																																																																																																																																																																																																																																																																																																																																																																																																																																																																																																																																																																																																																																																																																																																																																																																																										
1	2	3	4	5	6	7	8	9	10	11	12	13	14	15	16	17	18	19	20	21	22	23	24	25	26	27	28	29	30	31	32	33	34	35	36	37	38	39	40	41	42	43	44	45	46	47	48	49	50	51	52	53	54	55	56	57	58	59	60	61	62	63	64	65	66	67	68	69	70	71	72	73	74	75	76	77	78	79	80	81	82	83	84	85	86	87	88	89	90	91	92	93	94	95	96	97	98	99	100	101	102	103	104	105	106	107	108	109	110	111	112	113	114	115	116	117	118	119	120	121	122	123	124	125	126	127	128	129	130	131	132	133	134	135	136	137	138	139	140	141	142	143	144	145	146	147	148	149	150	151	152	153	154	155	156	157	158	159	160	161	162	163	164	165	166	167	168	169	170	171	172	173	174	175	176	177	178	179	180	181	182	183	184	185	186	187	188	189	190	191	192	193	194	195	196	197	198	199	200	201	202	203	204	205	206	207	208	209	210	211	212	213	214	215	216	217	218	219	220	221	222	223	224	225	226	227	228	229	230	231	232	233	234	235	236	237	238	239	240	241	242	243	244	245	246	247	248	249	250	251	252	253	254	255	256	257	258	259	260	261	262	263	264	265	266	267	268	269	270	271	272	273	274	275	276	277	278	279	280	281	282	283	284	285	286	287	288	289	290	291	292	293	294	295	296	297	298	299	300	301	302	303	304	305	306	307	308	309	310	311	312	313	314	315	316	317	318	319	320	321	322	323	324	325	326	327	328	329	330	331	332	333	334	335	336	337	338	339	340	341	342	343	344	345	346	347	348	349	350	351	352	353	354	355	356	357	358	359	360	361	362	363	364	365	366	367	368	369	370	371	372	373	374	375	376	377	378	379	380	381	382	383	384	385	386	387	388	389	390	391	392	393	394	395	396	397	398	399	400	401	402	403	404	405	406	407	408	409	410	411	412	413	414	415	416	417	418	419	420	421	422	423	424	425	426	427	428	429	430	431	432	433	434	435	436	437	438	439	440	441	442	443	444	445	446	447	448	449	450	451	452	453	454	455	456	457	458	459	460	461	462	463	464	465	466	467	468	469	470	471	472	473	474	475	476	477	478	479	480	481	482	483	484	485	486	487	488	489	490	491	492	493	494	495	496	497	498	499	500	501	502	503	504	505	506	507	508	509	510	511	512	513	514	515	516	517	518	519	520	521	522	523	524	525	526	527	528	529	530	531	532	533	534	535	536	537	538	539	540	541	542	543	544	545	546	547	548	549	550	551	552	553	554	555	556	557	558	559	560	561	562	563	564	565	566	567	568	569	570	571	572	573	574	575	576	577	578	579	580	581	582	583	584	585	586	587	588	589	590	591	592	593	594	595	596	597	598	599	600	601	602	603	604	605	606	607	608	609	610	611	612	613	614	615	616	617	618	619	620	621	622	623	624	625	626	627	628	629	630	631	632	633	634	635	636	637	638	639	640	641	642	643	644	645	646	647	648	649	650	651	652	653	654	655	656	657	658	659	660	661	662	663	664	665	666	667	668	669	670	671	672	673	674	675	676	677	678	679	680	681	682	683	684	685	686	687	688	689	690	691	692	693	694	695	696	697	698	699	700	701	702	703	704	705	706	707	708	709	710	711	712	713	714	715	716	717	718	719	720	721	722	723	724	725	726	727	728	729	730	731	732	733	734	735	736	737	738	739	740	741	742	743	744	745	746	747	748	749	750	751	752	753	754	755	756	757	758	759	760	761	762	763	764	765	766	767	768	769	770	771	772	773	774	775	776	777	778	779	780	781	782	783	784	785	786	787	788	789	790	791	792	793	794	795	796	797	798	799	800	801	802	803	804	805	806	807	808	809	810	811	812	813	814	815	816	817	818	819	820	821	822	823	824	825	826	827	828	829	830	831	832	833	834	835	836	837	838	839	840	841	842	843	844	845	846	847	848	849	850	851	852	853	854	855	856	857	858	859	860	861	862	863	864	865	866	867	868	869	870	871	872	873	874	875	876	877	878	879	880	881	882	883	884	885	886	887	888	889	890	891	892	893	894	895	896	897	898	899	900	901	902	903	904	905	906	907	908	909	910	911	912	913	914	915	916	917	918	919	920	921	922	923	924	925	926	927	928	929	930	931	932	933	934	935	936	937	938	939	940	941	942	943	944	945	946	947	948	949	950	951	952	953	954	955	956	957	958	959	960	961	962	963	964	965	966	967	968	969	970	971	972	973	974	975	976	977	978	979	980	981	982	983	984	985	986	987	988	989	990	991	992	993	994	995	996	997	998	999	1000	1001	1002	1003	1004	1005	1006	1007	1008	1009	1010	1011	1012	1013	1014	1015	1016	1017	1018	1019	1020	1021	1022	1023	1024	1025	1026	1027	1028	1029	1030	1031	1032	1033	1034	1035	1036	1037	1038	1039	1040	1041	1042	1043	1044	1045	1046	1047	1048	1049	1050	1051	1052	1053	1054	1055	1056	1057	1058	1059	1060	1061	1062	1063	1064	1065	1066	1067	1068	1069	1070	1071	1072	1073	1074	1075	1076	1077	1078	1079	1080	1081	1082	1083	1084	1085	1086	1087	1088	1089	1090	1091	1092	1093	1094	1095	1096	1097	1098	1099	1100	1101	1102	1103	1104	1105	1106	1107	1108	1109	1110	1111	1112	1113	1114	1115	1116	1117	1118	1119	1120	1121	1122	1123	1124	1125	1126	1127	1128	1129	1130	1131	1132	1133	1134	1135	1136	1137	1138	1139	1140	1141	1142	1143	1144	1145	1146	1147	1148	1149	1150	1151	1152	1153	1154	1155	1156	1157	1158	1159	1160	1161	1162	1163	1164	1165	1166	1167	1168	1169	1170	1171	1172	1173	1174	1175	1176	1177	1178	1179	1180	1181	1182	1183	1184	1185	1186	1187	1188	1189	1190	1191	1192	1193	1194	1195	1196	1197	1198	1199	1200	1201	1202	1203	1204	1205	1206	1207	1208	1209	1210	1211	1212	1213	1214	1215	1216	1217	1218	1219	1220	1221	1222	1223	1224	1225	1226	1227	1228	1229	1230	1231	1232	1233	1234	1235	1236	1237	1238	1239	1240	1241	1242	1243	1244	1245	1246	1247	1248	1249	1250	1251	1252	1253	1254	1255	1256	1257	1258	1259	1260	1261	1262	1263	1264	1265	1266	1267	1268	1269	1270	1271	1272	1273	1274	1275	1276	1277	1278	1279	1280	1281	1282	1283	1284	1285	1286	1287	1288	1289	1290	1291	1292	1293	1294	1295	1296	1297

Р а з в е о	Г л а в а	Функ циона	Програ ма	Програ ма	Ак тив	Поз. клас. фин.	Екон. Изв. клас. фин.	ОПИС	СРЕДСТВА ИЗ БУЏЕТА			СРЕДСТВА ИЗ ДОДАТНИХ ПРИХОДА			УКУПНА СРЕДСТВА		
									План	Извршење	Инд. (11:10)	План	Извршење	Инд. (14:13)	План	Извршење	Инд. (17:16)
									600,000,00	299,145,95	49,85	0,00	0,00	0,00	600,000,00	299,145,95	49,85
								Нераспоређени вишак прихода из ранијих година	12,500,000,00	10,251,483,17	82,01	0,00	0,00	0,00	12,500,000,00	10,251,483,17	82,01
								Специјализоване услуге	9,500,000,00	7,254,483,17	76,36	0,00	0,00	0,00	9,500,000,00	7,254,483,17	76,36
								Приходи из буџета	3,000,000,00	2,997,000,00	99,90	0,00	0,00	0,00	3,000,000,00	2,997,000,00	99,90
								Нераспоређени вишак прихода из ранијих година	5,395,000,00	5,103,600,00	94,60	0,00	0,00	0,00	5,395,000,00	5,103,600,00	94,60
								Материјал	2,995,000,00	2,727,600,00	91,07	0,00	0,00	0,00	2,995,000,00	2,727,600,00	91,07
								Приходи из буџета	2,400,000,00	2,376,000,00	99,00	0,00	0,00	0,00	2,400,000,00	2,376,000,00	99,00
								Нераспоређени вишак прихода из ранијих година	18,147,000,00	5,297,617,85	29,19	0,00	0,00	0,00	18,147,000,00	5,297,617,85	29,19
								Трансфери осталим нивоима власти	15,908,000,00	3,058,617,85	19,23	0,00	0,00	0,00	15,908,000,00	3,058,617,85	19,23
								Приходи из буџета	2,239,000,00	2,239,000,00	100,00	0,00	0,00	0,00	2,239,000,00	2,239,000,00	100,00
								Нераспоређени вишак прихода из ранијих година	41,421,000,00	23,608,266,57	57,00	0,00	0,00	0,00	41,421,000,00	23,608,266,57	57,00
								Укупно за Програмску активност / Пројекат 0101-0001:	670,000,00	373,560,00	55,76	0,00	0,00	0,00	670,000,00	373,560,00	55,76
								М: Мере подршке руралном развоју	670,000,00	373,560,00	55,76	0,00	0,00	0,00	670,000,00	373,560,00	55,76
								Услуге по уговору	670,000,00	373,560,00	55,76	0,00	0,00	0,00	670,000,00	373,560,00	55,76
								Приходи из буџета	7,000,000,00	6,950,000,00	99,29	0,00	0,00	0,00	7,000,000,00	6,950,000,00	99,29
								Специјализоване услуге	7,000,000,00	6,950,000,00	99,29	0,00	0,00	0,00	7,000,000,00	6,950,000,00	99,29
								Приходи из буџета	8,000,000,00	7,180,763,49	89,76	0,00	0,00	0,00	8,000,000,00	7,180,763,49	89,76
								Субвенције јавним нефинансијским предузећима и организацијама	8,000,000,00	7,180,763,49	89,76	0,00	0,00	0,00	8,000,000,00	7,180,763,49	89,76
								Приходи из буџета	500,000,00	148,816,41	29,76	0,00	0,00	0,00	500,000,00	148,816,41	29,76
								Субвенције приватним финансијским институцијама	500,000,00	148,816,41	29,76	0,00	0,00	0,00	500,000,00	148,816,41	29,76
								Приходи из буџета	500,000,00	148,816,41	29,76	0,00	0,00	0,00	500,000,00	148,816,41	29,76
								Укупно за Програмску активност / Пројекат 0101-0002:	16,170,000,00	14,653,129,90	90,62	0,00	0,00	0,00	16,170,000,00	14,653,129,90	90,62
								Укупно за Програм 0101:	57,591,000,00	38,261,396,47	66,44	0,00	0,00	0,00	57,591,000,00	38,261,396,47	66,44
								Извори финансирања за функцију 421:	49,352,000,00	30,350,250,52	61,50	0,00	0,00	0,00	49,352,000,00	30,350,250,52	61,50
								Приходи из буџета	8,239,000,00	7,911,145,95	96,02	0,00	0,00	0,00	8,239,000,00	7,911,145,95	96,02
								Нераспоређени вишак прихода из ранијих година	57,591,000,00	38,261,396,47	66,44	0,00	0,00	0,00	57,591,000,00	38,261,396,47	66,44
								Укупно за функцију 421:	49,352,000,00	30,350,250,52	61,50	0,00	0,00	0,00	49,352,000,00	30,350,250,52	61,50
								Извори финансирања за главу 08.03:	8,239,000,00	7,911,145,95	96,02	0,00	0,00	0,00	8,239,000,00	7,911,145,95	96,02
								Приходи из буџета	8,239,000,00	7,911,145,95	96,02	0,00	0,00	0,00	8,239,000,00	7,911,145,95	96,02
								Нераспоређени вишак прихода из ранијих година	57,591,000,00	38,261,396,47	66,44	0,00	0,00	0,00	57,591,000,00	38,261,396,47	66,44
								Укупно за главу 08.03:	8,239,000,00	7,911,145,95	96,02	0,00	0,00	0,00	8,239,000,00	7,911,145,95	96,02
								ТУРИСТИЧКА ОРГАНИЗАЦИЈА ГРАДА НОВОГ САДА	10,940,501,00	10,584,118,83	96,74	0,00	0,00	0,00	10,940,501,00	10,584,118,83	96,74
								Туризам	10,940,501,00	10,584,118,83	96,74	0,00	0,00	0,00	10,940,501,00	10,584,118,83	96,74
								Програм 4: Развој туризма	10,940,501,00	10,584,118,83	96,74	0,00	0,00	0,00	10,940,501,00	10,584,118,83	96,74
								ПА: Управљање развојем туризма	1,958,350,00	1,894,557,27	96,74	0,00	0,00	0,00	1,958,350,00	1,894,557,27	96,74
								Плате, додаци и накнаде запослених (зараде)	10,940,501,00	10,584,118,83	96,74	0,00	0,00	0,00	10,940,501,00	10,584,118,83	96,74
								Приходи из буџета	1,958,350,00	1,894,557,27	96,74	0,00	0,00	0,00	1,958,350,00	1,894,557,27	96,74
								Социјални доприноси на терет послодавца	1,958,350,00	1,894,557,27	96,74	0,00	0,00	0,00	1,958,350,00	1,894,557,27	96,74
								Приходи из буџета	1,958,350,00	1,894,557,27	96,74	0,00	0,00	0,00	1,958,350,00	1,894,557,27	96,74

Р а з д е л о	Г л а в а	Функ ц и я	Прогр ам а	Програ м а	Лос. т ип	Екон. Изв. клас. фнц.	ОПИС	СРЕДСТВА ИЗ БУДЖЕТА				СРЕДСТВА ИЗ ДОДАТНИХ ПРИХОДА				УКУПНА СРЕДСТВА			
								План		Извршење		План		Извршење		План		Извршење	
								10	11	12	13	14	15	16	17	Инд. (11:10)	Инд. (12:10)	Инд. (13:10)	Инд. (14:13)
							9	10	11	12	13	14	15	16	17	18			
	249	413					Накнаде у натура	103.000,00	60.000,00	58,25	0,00	0,00	0,00	103.000,00	60.000,00	58,25			
		01					Приходи из буџета	103.000,00	60.000,00	58,25	0,00	0,00	0,00	103.000,00	60.000,00	58,25			
	250	414					Социјална давања запосленима	1.220.000,00	499.666,62	40,96	0,00	0,00	0,00	1.220.000,00	499.666,62	40,96			
		01					Приходи из буџета	1.220.000,00	499.666,62	40,96	0,00	0,00	0,00	1.220.000,00	499.666,62	40,96			
	251	415					Накнаде трошкова за запослене	336.000,00	297.055,35	88,41	0,00	0,00	0,00	336.000,00	297.055,35	88,41			
		01					Приходи из буџета	336.000,00	297.055,35	88,41	0,00	0,00	0,00	336.000,00	297.055,35	88,41			
	252	416					Награде запосленима и остали посебни расходи	100.000,00	51.975,41	51,98	0,00	0,00	0,00	100.000,00	51.975,41	51,98			
		01					Приходи из буџета	100.000,00	51.975,41	51,98	0,00	0,00	0,00	100.000,00	51.975,41	51,98			
	253	421					Стални трошкови	4.566.000,00	2.323.283,17	50,88	25.000,00	25.000,00	570,65	4.591.000,00	2.323.853,82	50,62			
		01					Приходи из буџета	4.566.000,00	2.323.283,17	50,88	0,00	0,00	0,00	4.566.000,00	2.323.283,17	50,88			
		04					Сопствени приходи буџетских корисника	0,00	0,00	0,00	25.000,00	25.000,00	570,65	25.000,00	570,65	2,28			
	254	422					Трошкови путовања	800.000,00	425.250,10	53,16	0,00	0,00	0,00	800.000,00	425.250,10	53,16			
		01					Приходи из буџета	800.000,00	425.250,10	53,16	0,00	0,00	0,00	800.000,00	425.250,10	53,16			
	255	423					Услуге по уговору	12.169.068,10	9.169.741,47	75,35	0,00	0,00	0,00	12.169.068,10	9.169.741,47	75,35			
		01					Приходи из буџета	12.169.068,10	9.169.741,47	75,35	0,00	0,00	0,00	12.169.068,10	9.169.741,47	75,35			
	256	425					Текуће поправке и одржавање	10.252.000,00	7.498.981,47	73,15	0,00	0,00	0,00	10.252.000,00	7.498.981,47	73,15			
		13					Нераспоређени вишак прихода из ранијих година	1.917.068,10	1.670.760,00	87,15	0,00	0,00	0,00	1.917.068,10	1.670.760,00	87,15			
	257	426					Материјал	962.000,00	237.300,00	24,67	0,00	0,00	0,00	962.000,00	237.300,00	24,67			
		01					Приходи из буџета	962.000,00	237.300,00	24,67	0,00	0,00	0,00	962.000,00	237.300,00	24,67			
	258	444					Платећи трошкови задуживања	2.710.000,00	2.009.572,52	74,15	0,00	0,00	0,00	2.710.000,00	2.009.572,52	74,15			
		01					Приходи из буџета	2.710.000,00	2.009.572,52	74,15	0,00	0,00	0,00	2.710.000,00	2.009.572,52	74,15			
	259	465					Остале дотације и трансфери	1.484.510,00	1.146.912,61	77,26	0,00	0,00	0,00	1.484.510,00	1.146.912,61	77,26			
		01					Приходи из буџета	1.484.510,00	1.146.912,61	77,26	0,00	0,00	0,00	1.484.510,00	1.146.912,61	77,26			
	260	482					Порези, обавезне таксе, казне, пенали и камате	450.000,00	180.000,00	40,00	0,00	0,00	0,00	450.000,00	180.000,00	40,00			
		01					Приходи из буџета	450.000,00	180.000,00	40,00	0,00	0,00	0,00	450.000,00	180.000,00	40,00			
	261	483					Новчане казне и пенали по решењу судова	5.500.000,00	4.781.635,49	86,94	0,00	0,00	0,00	5.500.000,00	4.781.635,49	86,94			
		01					Приходи из буџета	5.500.000,00	4.781.635,49	86,94	0,00	0,00	0,00	5.500.000,00	4.781.635,49	86,94			
	262	485					Накнаде штете за повреде или штету нанету од стране државних органа	600.000,00	0,00	0,00	0,00	0,00	0,00	600.000,00	0,00	0,00			
		01					Приходи из буџета	600.000,00	0,00	0,00	0,00	0,00	0,00	600.000,00	0,00	0,00			
	263	512					Машине и опрема	600.000,00	597.152,40	99,53	0,00	0,00	0,00	600.000,00	597.152,40	99,53			
		01					Приходи из буџета	600.000,00	597.152,40	99,53	0,00	0,00	0,00	600.000,00	597.152,40	99,53			
	264	515					Нематеријална имовина	200.000,00	200.000,00	100,00	0,00	0,00	0,00	200.000,00	200.000,00	100,00			
		13					Нераспоређени вишак прихода из ранијих година	400.000,00	397.152,40	99,29	0,00	0,00	0,00	400.000,00	397.152,40	99,29			
		01					Нематеријална имовина	600.000,00	547.790,00	91,30	0,00	0,00	0,00	600.000,00	547.790,00	91,30			

Р а з д е б	Г л а в а	1	2	3	4	5	6	7	8	9	СРЕДСТВА ИЗ БУДЖЕТА			СРЕДСТВА ИЗ ДОДАТНИХ ПРИХОДА			УКУПНА СРЕДСТВА			Инд. (17:16)										
											Функ шида	Прогр тив	Прогр/Ак тив	Поз. бюжета	Екон. клас.	Иза. фин.	ОПИС	Инд. (11:10)	Иза. фин.		План	Иза. фин.	План	Иза. фин.	План	Иза. фин.	Инд. (14:13)	Иза. фин.	План	Иза. фин.
ГРАДСКА УПРАВА ЗА ФИНАНСИЈЕ																														
09.01																														
130																														
0602																														
0602-0001																														
						271	411					52.566.349,00	46.731.075,44	88,90	0,00	0,00	0,00	52.566.349,00	46.731.075,44	88,90										
						272	412	01				52.566.349,00	46.731.075,44	88,90	0,00	0,00	0,00	52.566.349,00	46.731.075,44	88,90										
						273	413	01				9.409.377,00	8.350.372,75	88,75	0,00	0,00	0,00	9.409.377,00	8.350.372,75	88,75										
						274	414	01				1.135.000,00	1.085.914,57	95,68	0,00	0,00	0,00	1.135.000,00	1.085.914,57	95,68										
						275	415	01				1.135.000,00	1.085.914,57	95,68	0,00	0,00	0,00	1.135.000,00	1.085.914,57	95,68										
						276	416	01				2.464.500,00	2.351.278,07	95,41	0,00	0,00	0,00	2.464.500,00	2.351.278,07	95,41										
						277	421	01				550.000,00	477.386,17	86,80	0,00	0,00	0,00	550.000,00	477.386,17	86,80										
						278	422	01				550.000,00	477.386,17	86,80	0,00	0,00	0,00	550.000,00	477.386,17	86,80										
						279	423	01				383.500,00	383.189,78	99,92	0,00	0,00	0,00	383.500,00	383.189,78	99,92										
						280	444	01				383.500,00	383.189,78	99,92	0,00	0,00	0,00	383.500,00	383.189,78	99,92										
						281	463	01				1.000,00	0,00	0,00	0,00	0,00	0,00	1.000,00	0,00	0,00										
						282	465	01				1.000,00	0,00	0,00	0,00	0,00	0,00	1.000,00	0,00	0,00										
						283	421	01				435.000,00	204.052,00	46,91	0,00	0,00	0,00	435.000,00	204.052,00	46,91										
						284	423	01				435.000,00	204.052,00	46,91	0,00	0,00	0,00	435.000,00	204.052,00	46,91										
						285	444	01				172.000,00	47.940,00	27,87	0,00	0,00	0,00	172.000,00	47.940,00	27,87										
						286	463	01				172.000,00	47.940,00	27,87	0,00	0,00	0,00	172.000,00	47.940,00	27,87										
						287	465	01				10.000,00	0,00	0,00	0,00	0,00	0,00	10.000,00	0,00	0,00										
						288	465	01				433.000,00	413.985,10	95,61	0,00	0,00	0,00	433.000,00	413.985,10	95,61										
						289	465	01				433.000,00	413.985,10	95,61	0,00	0,00	0,00	433.000,00	413.985,10	95,61										
						290	465	01				6.662.813,00	5.471.925,58	82,13	0,00	0,00	0,00	6.662.813,00	5.471.925,58	82,13										
						291	465	01				6.662.813,00	5.471.925,58	82,13	0,00	0,00	0,00	6.662.813,00	5.471.925,58	82,13										
						292	465	01				74.222.539,00	65.517.119,46	88,27	0,00	0,00	0,00	74.222.539,00	65.517.119,46	88,27										
						293	465	01				74.222.539,00	65.517.119,46	88,27	0,00	0,00	0,00	74.222.539,00	65.517.119,46	88,27										
						294	465	01				74.222.539,00	65.517.119,46	88,27	0,00	0,00	0,00	74.222.539,00	65.517.119,46	88,27										
						295	465	01				74.222.539,00	65.517.119,46	88,27	0,00	0,00	0,00	74.222.539,00	65.517.119,46	88,27										
						296	465	01				74.222.539,00	65.517.119,46	88,27	0,00	0,00	0,00	74.222.539,00	65.517.119,46	88,27										
						297	465	01				74.222.539,00	65.517.119,46	88,27	0,00	0,00	0,00	74.222.539,00	65.517.119,46	88,27										
						298	465	01				74.222.539,00	65.517.119,46	88,27	0,00	0,00	0,00	74.222.539,00	65.517.119,46	88,27										
						299	465	01				74.222.539,00	65.517.119,46	88,27	0,00	0,00	0,00	74.222.539,00	65.517.119,46	88,27										
						300	465	01				74.222.539,00	65.517.119,46	88,27	0,00	0,00	0,00	74.222.539,00	65.517.119,46	88,27										
						301	465	01				74.222.539,00	65.517.119,46	88,27	0,00	0,00	0,00	74.222.539,00	65.517.119,46	88,27										
						302	465	01				74.222.539,00	65.517.119,46	88,27	0,00	0,00	0,00	74.222.539,00	65.517.119,46	88,27										
						303	465	01				74.222.539,00	65.517.119,46	88,27	0,00	0,00	0,00	74.222.539,00	65.517.119,46	88,27										
						304	465	01				74.222.539,00	65.517.119,46	88,27	0,00	0,00	0,00	74.222.539,00	65.517.119,46	88,27										
						305	465	01				74.222.539,00	65.517.119,46	88,27	0,00	0,00	0,00	74.222.539,00	65.517.119,46	88,27										
						306	465	01				74.222.539,00	65.517.119,46	88,27	0,00	0,00	0,00	74.222.539,00	65.517.119,46	88,27										
						307	465	01				74.222.539,00	65.517.119,46	88,27	0,00	0,00	0,00	74.222.539,00	65.517.119,46	88,27										
						308	465	01				74.222.539,00	65.517.119,46	88,27	0,00	0,00	0,00	74.222.539,00	65.517.119,46	88,27										
						309	465	01				74.222.539,00	65.517.119,46	88,27	0,00	0,00	0,00	74.222.539,00	65.517.119,46	88,27										
						310	465	01				74.222.539,00	65.517.119,46	88,27	0,00	0,00	0,00	74.222.539,00	65.517.119,46	88,27										
						311	465	01				74.222.539,00	65.517.119,46	88,27	0,00	0,00	0,00	74.222.539,00	65.517.119,46	88,27										
						312	465	01				74.222.539,00	65.517.119,46	88,27	0,00	0,00	0,00	74.222.539,00	65.517.119,46	88,27										
						313	465	01				74.222.539,00	65.517.119,46	88,27	0,00	0,00	0,00	74.222.539,00	65.517.119,46	88,27										
						314	465	01				74.222.539,00	65.517.119,46	88,27	0,00	0,00	0,00	74.222.539,00	65.517.119,46	88,27										
						315	465	01				74.222.539,00	65.517.119,46	88,27	0,00	0,00	0,00	74.222.539,00	65.517.119,46	88,27										
						316	465	01				74.222.539,00	65.517.119,46	88,27	0,00	0,00	0,00	74.222.539,00	65.517.119,46	88,27										
						317	465	01				74.222.539,00	65.517.119,46	88,27	0,00	0,00	0,00	74.222.539,00	65.517.119,46	88,27										
						318	465	01				74.222.539,00	65.517.119,46	88,27	0,00	0,00	0,00	74.222.539,00	65.517.119,46	88,27										
						319	465	01				74.222.539,00	65.517.119,46	88,27	0,00	0,00	0,00	74.222.539,00	65.517.119,46	88,27										
						320	465	01				74.222.539,00	65.517.119,46	88,27	0,00	0,00	0,00	74.222.539,00	65.517.119,46	88,27										
						321	465	01				74.222.539,00	65.517.119,46	88,27	0,00	0,00	0,00	74.222.539,00	65.517.119,46	88,27										
						322	465	01				74.222.539,00	65.517.119,46	88,27	0,00	0,00	0,00	74.222.539,00	65.517.119,46	88,27										
						323	465	01				74.222.539,00	65.517.119,46	88,27	0,00	0,00	0,00	74.222.539,00	65.517.119,46	88,27										
						324	465	01				74.222.539,00	65.517.119,46	88,27	0,00	0,00	0,00	74.222.539,00	65.517.119,46	88,27										
						325	465	01				74.222.539,00	65.517.119,46	88,27	0,00	0,00	0,00	74.222.539,00	65.517.119,46	88,27										
						326	465	01				74.222.539,00	65.517.119,46	88,27	0,00	0,00	0,00	74.222.539,00	65.517.119,46	88,27										
						327	465	01				74.222.539,00	65.517.119,46	88,27	0,00	0,00	0,00	74.222.539,00	65.517.119,46	88,27										
						328	465	01				74.222.539,00	65.517.119,46	88,27	0,00															

Р а д а с а о	Г л а в а с а	Функ ц и о н с к а	Прогр а м с к а	Проц е н т а в л о с т и	Поз. и к л а с с а	Екон. Изв. бюжета клас. фин.	СРЕДСТВА ИЗ БУДЖЕТА										УКУПНА СРЕДСТВА		Инд. (17:16)			
							СРЕДСТВА ИЗ БУДЖЕТА					ПРИХОДА					План	Извршење		Инд. (14:13)	План	Извршење
							10	11	12	13	14	15	16	17	18							
1	2	3	4	5	6	7	8	9	10	11	12	13	14	15	16	17	18					
					313	423	Услуге по уговору		101.000,00	97.100,00	96,14	0,00	0,00	0,00	101.000,00	97.100,00	96,14					
					314	444	Приходи из буџета Пратећи трошкови задужевања		101.000,00	97.100,00	96,14	0,00	0,00	0,00	101.000,00	97.100,00	96,14					
					315	465	Приходи из буџета Остале дотације и трансфери		16.586,00	0,00	0,00	0,00	0,00	0,00	16.586,00	0,00	0,00					
					316	483	Приходи из буџета Новчане казне и пенали по решењу судова		3.572.187,00	2.759.248,76	77,24	0,00	0,00	0,00	3.572.187,00	2.759.248,76	77,24					
					01		Приходи из буџета		1.000,00	0,00	0,00	0,00	0,00	1.000,00	0,00	0,00						
					01		Укупно за Програмску активност / Пројекат 0602-0001:		37.902.024,00	32.459.927,44	85,64	0,00	0,00	0,00	37.902.024,00	32.459.927,44	85,64					
					01		Укупно за Програм 0602:		37.902.024,00	32.459.927,44	85,64	0,00	0,00	0,00	37.902.024,00	32.459.927,44	85,64					
					01		Извори финансирања за функцију 130:		37.902.024,00	32.459.927,44	85,64	0,00	0,00	0,00	37.902.024,00	32.459.927,44	85,64					
					01		Приходи из буџета		37.902.024,00	32.459.927,44	85,64	0,00	0,00	0,00	37.902.024,00	32.459.927,44	85,64					
					01		Укупно за функцију 130:		37.902.024,00	32.459.927,44	85,64	0,00	0,00	0,00	37.902.024,00	32.459.927,44	85,64					
					812		Основно образовање															
					2002		Програм 9: Основно образовање и васпитање															
					2002-0001	317	ПА: функционалне основних школа Трансфери осталим нивоима власти		800.437.824,00	658.310.580,28	82,24	0,00	0,00	0,00	800.437.824,00	658.310.580,28	82,24					
					01		Приходи из буџета		800.437.824,00	658.310.580,28	82,24	0,00	0,00	0,00	800.437.824,00	658.310.580,28	82,24					
					2002-0002	318	Укупно за Програмску активност / Пројекат 2002-0001:		800.437.824,00	658.310.580,28	82,24	0,00	0,00	0,00	800.437.824,00	658.310.580,28	82,24					
					01		Трансфери осталим нивоима власти		271.938.933,00	257.463.391,24	94,68	0,00	0,00	0,00	271.938.933,00	257.463.391,24	94,68					
					01		Приходи из буџета		164.707.445,00	159.340.425,78	96,74	0,00	0,00	0,00	164.707.445,00	159.340.425,78	96,74					
					13		Нераспоређени вишак прихода из ранијих година		107.231.488,00	98.122.965,46	91,51	0,00	0,00	0,00	107.231.488,00	98.122.965,46	91,51					
					2002-0004	319	Укупно за Програмску активност / Пројекат 2002-0002:		271.938.933,00	257.463.391,24	94,68	0,00	0,00	0,00	271.938.933,00	257.463.391,24	94,68					
					01		Трансфери осталим нивоима власти		12.917.828,61	12.868.413,39	99,62	0,00	0,00	0,00	12.917.828,61	12.868.413,39	99,62					
					01		Приходи из буџета		50.000,00	584,78	1,17	0,00	0,00	0,00	50.000,00	584,78	1,17					
					07		Трансфери од других нивоа власти		12.867.828,61	12.867.828,61	100,00	0,00	0,00	0,00	12.867.828,61	12.867.828,61	100,00					
					2002-0004	319	Укупно за Програмску активност / Пројекат 2002-0004:		12.917.828,61	12.868.413,39	99,62	0,00	0,00	0,00	12.917.828,61	12.868.413,39	99,62					
					01		Приходи из буџета		1.085.294.585,61	928.642.384,91	85,57	0,00	0,00	0,00	1.085.294.585,61	928.642.384,91	85,57					
					01		Извори финансирања за функцију 912:		965.195.269,00	817.651.590,84	84,71	0,00	0,00	0,00	965.195.269,00	817.651.590,84	84,71					
					07		Трансфери од других нивоа власти		12.867.828,61	12.867.828,61	100,00	0,00	0,00	0,00	12.867.828,61	12.867.828,61	100,00					
					13		Нераспоређени вишак прихода из ранијих година		107.231.488,00	98.122.965,46	91,51	0,00	0,00	0,00	107.231.488,00	98.122.965,46	91,51					
					2002-0004	319	Укупно за функцију 912:		1.085.294.585,61	928.642.384,91	85,57	0,00	0,00	0,00	1.085.294.585,61	928.642.384,91	85,57					
					920		Средње образовање															
					2003		Програм 10: Средње образовање и васпитање															
					2003-0001	320	ПА: функционалне средњих школа Трансфери осталим нивоима власти		530.833.603,00	433.311.745,78	81,63	0,00	0,00	0,00	530.833.603,00	433.311.745,78	81,63					

Р	Г	Функ	Програ	Ак	Поз.	Екон.	Изв.	СРЕДСТВА ИЗ БУЏЕТА						СРЕДСТВА ИЗ ДОДАТНИХ ПРИХОДА						УКУПНА СРЕДСТВА					
								Тип	бюжета	клас.	фин.	Инд.	Иза	Инд.	Иза	Инд.	Иза	Инд.	Иза	Инд.	Иза	Инд.	Иза	Инд.	Иза
1	2	3	4	5	6	7	8	9	10	11	12	13	14	15	16	17	18	19	20						
									530.833.603,00	433.311.745,78	81,63		0,00	0,00	0,00	530.833.603,00	433.311.745,78	81,63							
								Укупно за Програмску активност / Пројекат	530.833.603,00	433.311.745,78	81,63		0,00	0,00	0,00	530.833.603,00	433.311.745,78	81,63							
								2003-0001:																	
								П: Инвестициони пројекти - средње школе																	
								Трансфери осталим нивоима власти	48.710.000,00	48.176.007,27	98,90		0,00	0,00	0,00	48.710.000,00	48.176.007,27	98,90							
								01 Приходи из буџета	9.521.000,00	9.129.346,87	95,89		0,00	0,00	0,00	9.521.000,00	9.129.346,87	95,89							
								13 Нераспоређени вишак прихода из ранијих година	39.189.000,00	39.046.660,40	99,64		0,00	0,00	0,00	39.189.000,00	39.046.660,40	99,64							
								Укупно за Програмску активност / Пројекат	48.710.000,00	48.176.007,27	98,90		0,00	0,00	0,00	48.710.000,00	48.176.007,27	98,90							
								2003-0002:																	
								П: Израдња музичке и балетске школе																	
								Трансфери осталим нивоима власти	615.734.000,00	613.765.977,56	99,68		0,00	0,00	0,00	615.734.000,00	613.765.977,56	99,68							
								01 Приходи из буџета	49.723.500,00	48.691.558,34	97,92		0,00	0,00	0,00	49.723.500,00	48.691.558,34	97,92							
								13 Нераспоређени вишак прихода из ранијих година	566.010.500,00	565.074.419,22	99,83		0,00	0,00	0,00	566.010.500,00	565.074.419,22	99,83							
								Укупно за Програмску активност / Пројекат	615.734.000,00	613.765.977,56	99,68		0,00	0,00	0,00	615.734.000,00	613.765.977,56	99,68							
								2003-0003:																	
								П: Потребе ученика са сметњама у развоју																	
								Услуге по уговору	291.529,00	125.061,00	42,90		0,00	0,00	0,00	291.529,00	125.061,00	42,90							
								01 Приходи из буџета	291.529,00	125.061,00	42,90		0,00	0,00	0,00	291.529,00	125.061,00	42,90							
								Укупно за Програмску активност / Пројекат	291.529,00	125.061,00	42,90		0,00	0,00	0,00	291.529,00	125.061,00	42,90							
								2003-0004:																	
								Укупно за Програм 2003:	1.195.569.132,00	1.095.378.791,61	91,62		0,00	0,00	0,00	1.195.569.132,00	1.095.378.791,61	91,62							
								Извори финансирања за функцију 920:																	
								01 Приходи из буџета	590.369.632,00	491.257.711,99	83,21		0,00	0,00	0,00	590.369.632,00	491.257.711,99	83,21							
								13 Нераспоређени вишак прихода из ранијих година	605.199.500,00	604.121.079,62	99,82		0,00	0,00	0,00	605.199.500,00	604.121.079,62	99,82							
								Укупно за функцију 920:	1.195.569.132,00	1.095.378.791,61	91,62		0,00	0,00	0,00	1.195.569.132,00	1.095.378.791,61	91,62							
								Извори финансирања за главу 11.01:																	
								01 Приходи из буџета	1.593.466.925,00	1.341.369.230,27	84,18		0,00	0,00	0,00	1.593.466.925,00	1.341.369.230,27	84,18							
								07 Трансфери од других нивоа власти	12.867.828,61	12.867.828,61	100,00		0,00	0,00	0,00	12.867.828,61	12.867.828,61	100,00							
								13 Нераспоређени вишак прихода из ранијих година	712.430.988,00	702.244.045,08	98,57		0,00	0,00	0,00	712.430.988,00	702.244.045,08	98,57							
								Укупно за главу 11.01:	2.318.765.741,61	2.056.481.103,96	88,69		0,00	0,00	0,00	2.318.765.741,61	2.056.481.103,96	88,69							
								ПУ РАДОСНО ДЕТИЊСТВО																	
								Предшколско образовање																	
								Програ 8: Предшколско васпитање и образовање																	
								ПА: функционисање и остваривање предшколског васпитања и образовања																	
								Плате, Додачи и накнаде запослених (зараде)	1.308.449.432,00	1.300.005.824,13	99,35		0,00	0,00	0,00	1.308.449.432,00	1.300.005.824,13	99,35							
								01 Приходи из буџета	1.307.921.016,00	1.299.480.334,96	99,35		0,00	0,00	0,00	1.307.921.016,00	1.299.480.334,96	99,35							
								07 Трансфери од других нивоа власти	528.416,00	525.489,17	99,45		0,00	0,00	0,00	528.416,00	525.489,17	99,45							
								325 Социјални доприноси на терет послодавца	234.212.442,00	232.715.163,41	99,36		0,00	0,00	0,00	234.212.442,00	232.715.163,41	99,36							
								01 Приходи из буџета	234.117.862,00	232.621.100,87	99,36		0,00	0,00	0,00	234.117.862,00	232.621.100,87	99,36							
								07 Трансфери од других нивоа власти	94.560,00	94.062,54	99,45		0,00	0,00	0,00	94.560,00	94.062,54	99,45							
								326 Накнаде у природу	46.036.120,00	45.371.556,71	98,56		0,00	0,00	0,00	46.036.120,00	45.371.556,71	98,56							
								01 Приходи из буџета	46.036.120,00	45.371.556,71	98,56		0,00	0,00	0,00	46.036.120,00	45.371.556,71	98,56							
								327 Социјална давања запосленима	94.617.482,72	93.237.018,23	98,54		0,00	0,00	0,00	94.617.482,72	93.237.018,23	98,54							

Р	Л	З	А	О	Функ	Прогр	Прогр/Ак	Поз.	Екон.	Изм.	СРЕДСТВА ИЗ БУДЖЕТА						СРЕДСТВА ИЗ ДОДАТНИХ ПРИХОДА						УКУПНА СРЕДСТВА											
											Тив	ОПИС	Инд.	Инд.	Инд.	Инд.	Инд.	Инд.	Инд.	Инд.	Инд.	Инд.	Инд.	Инд.	Инд.	Инд.	Инд.	Инд.	Инд.	Инд.	Инд.	Инд.	Инд.	Инд.
1	2	3	4	5	6	7	8	9	10	11	12	13	14	15	16	17	18																	
	01							Приходи из буџета	34.667.762,28	35.477.014,29	102,33	0,00	0,00	0,00	0,00	34.667.762,28	35.477.014,29	102,33																
	07							Трансфери од других нивоа власти	0,00	0,00	0,00	0,00	0,00	0,00	0,00	0,00	0,00	0,00																
								Укупно за Програмску активност / Пројекат	2.644.508.984,90	2.563.017.832,09	96,92	0,00	0,00	0,00	0,00	2.644.508.984,90	2.563.341.924,87	96,93																
								2001-0001:																										
								П: Инвестициони пројекти																										
	340	511						Зграде и грађевински објекти	201.356.000,00	188.983.517,73	93,86	0,00	0,00	0,00	0,00	201.356.000,00	188.993.517,73	93,86																
								01 Приходи из буџета	52.770.000,00	47.042.598,40	89,15	0,00	0,00	0,00	0,00	52.770.000,00	47.042.598,40	89,15																
								07 Трансфери од других нивоа власти	45.300.000,00	39.420.774,00	87,02	0,00	0,00	0,00	0,00	45.300.000,00	39.430.774,00	87,04																
								13 Нераспоредени вишак прихода из ранијих година	103.286.000,00	102.520.145,33	99,26	0,00	0,00	0,00	0,00	103.286.000,00	102.520.145,33	99,26																
								341 512 Машине и опрема	114.684.000,00	111.335.841,20	97,08	0,00	0,00	0,00	0,00	114.684.000,00	111.335.841,20	97,08																
								01 Приходи из буџета	74.230.000,00	70.981.700,20	95,62	0,00	0,00	0,00	0,00	74.230.000,00	70.981.700,20	95,62																
								13 Нераспоредени вишак прихода из ранијих година	40.454.000,00	40.354.141,00	99,75	0,00	0,00	0,00	0,00	40.454.000,00	40.354.141,00	99,75																
								Укупно за Програмску активност / Пројекат	316.040.000,00	300.319.358,93	95,03	0,00	0,00	0,00	0,00	316.040.000,00	300.329.358,93	95,03																
								2001-0002:																										
								Укупно за Програм 2001:	2.960.548.984,90	2.863.337.191,02	96,72	0,00	0,00	0,00	0,00	2.960.548.984,90	2.863.671.283,80	96,73																
								Извори финансирања за функцију 011:																										
								01 Приходи из буџета	2.641.194.654,00	2.571.626.493,62	97,37	0,00	0,00	0,00	0,00	2.641.194.654,00	2.571.626.493,62	97,37																
								07 Трансфери од других нивоа власти	125.910.034,00	118.453.538,01	94,08	0,00	0,00	0,00	0,00	125.910.034,00	118.787.630,79	94,34																
								13 Нераспоредени вишак прихода из ранијих година	193.444.296,90	173.257.159,39	89,56	0,00	0,00	0,00	0,00	193.444.296,90	173.257.159,39	89,56																
								Укупно за функцију 011:	2.960.548.984,90	2.863.337.191,02	96,72	0,00	0,00	0,00	0,00	2.960.548.984,90	2.863.671.283,80	96,73																
								Извори финансирања за главу 11.02:																										
								01 Приходи из буџета	2.641.194.654,00	2.571.626.493,62	97,37	0,00	0,00	0,00	0,00	2.641.194.654,00	2.571.626.493,62	97,37																
								07 Трансфери од других нивоа власти	125.910.034,00	118.453.538,01	94,08	0,00	0,00	0,00	0,00	125.910.034,00	118.787.630,79	94,34																
								13 Нераспоредени вишак прихода из ранијих година	193.444.296,90	173.257.159,39	89,56	0,00	0,00	0,00	0,00	193.444.296,90	173.257.159,39	89,56																
								Укупно за главу 11.02:	2.960.548.984,90	2.863.337.191,02	96,72	0,00	0,00	0,00	0,00	2.960.548.984,90	2.863.671.283,80	96,73																
								Извори финансирања за раздео 11:																										
								01 Приходи из буџета	4.234.661.579,00	3.912.995.723,89	92,40	0,00	0,00	0,00	0,00	4.234.661.579,00	3.912.995.723,89	92,40																
								07 Трансфери од других нивоа власти	138.777.862,61	131.321.366,62	94,63	0,00	0,00	0,00	0,00	138.777.862,61	131.655.459,40	94,87																
								13 Нераспоредени вишак прихода из ранијих година	905.875.284,90	875.501.204,47	96,65	0,00	0,00	0,00	0,00	905.875.284,90	875.501.204,47	96,65																
								Укупно за раздео 11:	5.279.314.726,51	4.919.818.294,98	93,19	0,00	0,00	0,00	0,00	5.279.314.726,51	4.920.152.387,76	93,20																
								ГРАДСКА УПРАВА ЗА КУЛТУРУ																										
								ГРАДСКА УПРАВА ЗА КУЛТУРУ																										
								Опште услуге																										
								Програм 15: Опште услуге локалне самоуправе																										
								ПА: Функционисање локалне самоуправе и градских општина																										
								342 411 Плате, додаци и накнаде запослених (зараде)	20.107.244,00	19.423.134,82	96,60	0,00	0,00	0,00	0,00	20.107.244,00	19.423.134,82	96,60																
								01 Приходи из буџета	20.107.244,00	19.423.134,82	96,60	0,00	0,00	0,00	0,00	20.107.244,00	19.423.134,82	96,60																
								343 412 Социјални доприноси на терет послодавца	3.599.197,00	3.476.741,02	96,60	0,00	0,00	0,00	0,00	3.599.197,00	3.476.741,02	96,60																
								01 Приходи из буџета	3.599.197,00	3.476.741,02	96,60	0,00	0,00	0,00	0,00	3.599.197,00	3.476.741,02	96,60																
								344 413 Накнаде у натури	534.723,00	534.723,00	67,00	0,00	0,00	0,00	0,00	534.723,00	534.723,00	67,00																
								01 Приходи из буџета	534.723,00	534.723,00	67,00	0,00	0,00	0,00	0,00	534.723,00	534.723,00	67,00																
								345 414 Социјална давања запосленима	1.970.500,00	633.811,61	32,17	0,00	0,00	0,00	0,00	1.970.500,00	633.811,61	32,17																

Р	Л	Функционална област	Програм	Проект	Активност	Поз. Екон. Изв. Бюжета клас. фин.	ОПИС	СРЕДСТВА ИЗ БУЏЕТА				СРЕДСТВА ИЗ ДОДАТНИХ ПРИХОДА				УКУПНА СРЕДСТВА			
								План	Извршење	Инд. (11:10)	Инд. (14:13)	План	Извршење	Инд. (14:13)	Инд. (17:16)	План	Извршење	Инд. (14:13)	Инд. (17:16)
1	2	3	4	5	6	7	8	9	10	11	12	13	14	15	16	17	18		
860																			
1201																			
1201-0003																			
		378	423					Рекреативна, спорт, култура и верба, неклассификовано на другом месту	70.000,00	54.879,02	78,40			0,00	0,00	70.000,00	54.879,02	78,40	
	01	379	481					Програма 13: Развој културе и информисања	70.000,00	54.879,02	78,40			0,00	0,00	70.000,00	54.879,02	78,40	
								ПА: Унапређење система очувања и представљања културно-историјског наслеђа	33.400.000,00	32.906.080,00	98,52			0,00	0,00	33.400.000,00	32.906.080,00	98,52	
								Услуге по уговору	33.400.000,00	32.906.080,00	98,52			0,00	0,00	33.400.000,00	32.906.080,00	98,52	
	01							Укупно за Програмску активност / Пројекат 1201-0003:	33.470.000,00	32.960.959,02	98,48			0,00	0,00	33.470.000,00	32.960.959,02	98,48	
								Укупно за Програм 1201:	33.470.000,00	32.960.959,02	98,48			0,00	0,00	33.470.000,00	32.960.959,02	98,48	
	01							Извори финансирања за функцију 860:	33.470.000,00	32.960.959,02	98,48			0,00	0,00	33.470.000,00	32.960.959,02	98,48	
								Приходи из буџета	33.470.000,00	32.960.959,02	98,48			0,00	0,00	33.470.000,00	32.960.959,02	98,48	
								Укупно за функцију 860:	33.470.000,00	32.960.959,02	98,48			0,00	0,00	33.470.000,00	32.960.959,02	98,48	
820																			
1201																			
1201-0001																			
		360	411					Извори финансирања за главу 12.01:	536.696.949,00	508.531.763,05	94,75			0,00	0,00	536.696.949,00	508.531.763,05	94,75	
	01							Приходи из буџета	94.596.000,00	94.596.000,00	100,00			0,00	0,00	94.596.000,00	94.596.000,00	100,00	
	07							Трансфери од других нивоа власти	24.000.000,00	0,00	0,00			0,00	0,00	24.000.000,00	0,00	0,00	
	13							Нераспоредени вишак прихода из ранијих година	4.863.034,00	0,00	0,00			0,00	0,00	4.863.034,00	0,00	0,00	
	56							Финансијска помоћ ЕУ	660.155.983,00	603.121.763,05	91,36			0,00	0,00	660.155.983,00	603.121.763,05	91,36	
								Укупно за главу 12.01:	660.155.983,00	603.121.763,05	91,36			0,00	0,00	660.155.983,00	603.121.763,05	91,36	
12.02																			
820																			
1201																			
1201-0001																			
		360	411					Услуге културе	246.337.081,00	243.013.823,09	98,65			17.847.668,50	71,77	271.206.056,42	260.861.491,69	96,19	
								Програма 13: Развој културе и информисања	245.891.149,00	243.013.823,09	98,83			0,00	0,00	245.891.149,00	243.013.823,09	98,83	
								ПА: Функционисање локалних установа културе	0,00	0,00	0,00			0,00	0,00	0,00	0,00		
								Плате, додаци и накнаде запослених (зараде)	0,00	0,00	0,00			0,00	0,00	0,00	0,00		
	01							Приходи из буџета	245.891.149,00	243.013.823,09	98,83			0,00	0,00	245.891.149,00	243.013.823,09	98,83	
	04							Сопствени приходи буџетских корисника	446.932,00	0,00	0,00			0,00	0,00	446.932,00	0,00	0,00	
	07							Трансфери од других нивоа власти	44.064.338,00	43.499.376,13	98,65			3.192.191,01	71,71	48.545.571,39	46.691.567,14	96,18	
	412							Социјални доприноси на терет послодавца	44.014.516,00	43.499.376,13	98,83			0,00	0,00	44.014.516,00	43.499.376,13	98,83	
	01							Приходи из буџета	0,00	0,00	0,00			0,00	0,00	0,00	0,00		
	04							Сопствени приходи буџетских корисника	79.822,00	0,00	0,00			0,00	0,00	79.822,00	0,00	0,00	
	07							Трансфери од других нивоа власти	7.192.766,00	5.900.267,71	82,03			183.151,60	26,26	7.890.248,00	6.083.419,31	77,10	
	413							Накнаде у натури	7.192.766,00	5.900.267,71	82,03			183.151,60	26,26	7.890.248,00	6.083.419,31	77,10	
	01							Приходи из буџета	7.192.766,00	5.900.267,71	82,03			0,00	0,00	7.192.766,00	5.900.267,71	82,03	
	04							Сопствени приходи буџетских корисника	0,00	0,00	0,00			0,00	0,00	0,00	0,00		
	414							Социјална давања запосленима	13.180.076,00	12.027.234,40	91,25			816.740,61	26,85	16.221.517,00	12.843.975,01	79,18	
	01							Приходи из буџета	13.180.076,00	12.027.234,40	91,25			0,00	0,00	13.180.076,00	12.027.234,40	91,25	
	04							Сопствени приходи буџетских корисника	0,00	0,00	0,00			0,00	0,00	0,00	0,00		
	415							Накнаде трошкова за запослене	6.861.676,00	6.247.253,90	91,05			169.634,26	38,21	7.395.676,00	6.416.868,16	87,83	
	01							Приходи из буџета	6.835.192,00	6.247.253,90	91,40			0,00	0,00	6.835.192,00	6.247.253,90	91,40	
	04							Сопствени приходи буџетских корисника	0,00	0,00	0,00			0,00	0,00	0,00	0,00		
	07							Трансфери од других нивоа власти	26.484,00	0,00	0,00			0,00	0,00	26.484,00	0,00	0,00	

Р в а д о б	Г л а в а	Функ Програ Ак тив	Програ тип	4	5	6	7	8	СРЕДСТВА ИЗ БЮДЖЕТА			СРЕДСТВА ИЗ ДОДАТНИХ ПРИХОДА			УКУПНА СРЕДСТВА			Инд. (17:16)	
									ОПИС	Инд. (11:10)	Извршене	План	Инд. (14:13)	Извршене	План	Инд. (17:16)	Извршене		План
									11.025.200,00	10.196.506,76	92,48	0,00	0,00	0,00	11.025.200,00	10.196.506,76	92,48		
	01								0,00	0,00	0,00	0,00	0,00	0,00	0,00	0,00	0,00		
	04								30.300,00	30.294,62	99,98	0,00	0,00	0,00	30.300,00	30.294,62	99,98		
	07								150.000,00	150.000,00	100,00	350.000,00	315.152,00	90,04	500.000,00	465.152,00	93,03		
	13								79.872.799,40	65.181.679,48	81,61	11.429.532,10	10.334.947,28	90,42	91.302.330,50	75.516.626,76	82,71		
									1.000.673.592,55	802.713.076,46	80,22	173.227.737,96	91.473.525,84	52,81	1.173.901.330,51	894.186.604,30	76,17		
									948.933.323,00	758.868.185,41	79,97	0,00	0,00	0,00	948.933.323,00	758.868.185,41	79,97		
	01								0,00	0,00	0,00	150.441.039,81	83.426.525,23	55,45	150.441.039,81	83.426.525,23	55,45		
	04								1.193.772,57	1.164.126,75	97,52	0,00	0,00	0,00	1.193.772,57	1.164.126,75	97,52		
	05								1.395.516,40	1.395.516,40	100,00	0,00	0,00	0,00	1.395.516,40	1.395.516,40	100,00		
	06								14.515.648,00	13.668.448,75	94,15	0,00	0,00	0,00	14.515.648,00	13.756.781,46	94,77		
	07								1.000.000,00	1.000.000,00	100,00	0,00	0,00	0,00	1.000.000,00	1.000.000,00	100,00		
	08								25.935.332,58	23.289.334,08	89,80	22.761.736,70	7.956.667,90	34,96	48.697.069,28	31.246.001,98	64,16		
	13								0,00	0,00	0,00	24.961,45	0,00	0,00	24.961,45	0,00	0,00		
	15								7.700.000,00	3.329.467,07	43,24	0,00	0,00	0,00	7.700.000,00	3.329.467,07	43,24		
	56								1.000.673.592,55	802.713.076,46	80,22	173.227.737,96	91.473.525,84	52,81	1.173.901.330,51	894.186.604,30	76,17		
									948.933.323,00	758.868.185,41	79,97	0,00	0,00	0,00	948.933.323,00	758.868.185,41	79,97		
	01								0,00	0,00	0,00	150.441.039,81	83.426.525,23	55,45	150.441.039,81	83.426.525,23	55,45		
	04								1.193.772,57	1.164.126,75	97,52	0,00	0,00	0,00	1.193.772,57	1.164.126,75	97,52		
	05								1.395.516,40	1.395.516,40	100,00	0,00	0,00	0,00	1.395.516,40	1.395.516,40	100,00		
	06								14.515.648,00	13.668.448,75	94,15	0,00	0,00	0,00	14.515.648,00	13.756.781,46	94,77		
	07								1.000.000,00	1.000.000,00	100,00	0,00	0,00	0,00	1.000.000,00	1.000.000,00	100,00		
	08								25.935.332,58	23.289.334,08	89,80	22.761.736,70	7.956.667,90	34,96	48.697.069,28	31.246.001,98	64,16		
	13								0,00	0,00	0,00	24.961,45	0,00	0,00	24.961,45	0,00	0,00		
	15								7.700.000,00	3.329.467,07	43,24	0,00	0,00	0,00	7.700.000,00	3.329.467,07	43,24		
	56								1.000.673.592,55	802.713.076,46	80,22	173.227.737,96	91.473.525,84	52,81	1.173.901.330,51	894.186.604,30	76,17		
									1.485.630.272,00	1.267.399.946,46	85,31	0,00	0,00	0,00	1.485.630.272,00	1.267.399.946,46	85,31		
	01								0,00	0,00	0,00	150.441.039,81	83.426.525,23	55,45	150.441.039,81	83.426.525,23	55,45		
	04								1.193.772,57	1.164.126,75	97,52	0,00	0,00	0,00	1.193.772,57	1.164.126,75	97,52		
	05								1.395.516,40	1.395.516,40	100,00	0,00	0,00	0,00	1.395.516,40	1.395.516,40	100,00		
	06								109.111.646,00	108.262.448,75	99,22	0,00	0,00	0,00	109.111.646,00	108.352.781,46	99,30		
	07								1.000.000,00	1.000.000,00	100,00	0,00	0,00	0,00	1.000.000,00	1.000.000,00	100,00		
	08								49.935.332,58	23.289.334,08	46,64	22.761.736,70	7.956.667,90	34,96	72.697.069,28	31.246.001,98	42,98		
	13								0,00	0,00	0,00	24.961,45	0,00	0,00	24.961,45	0,00	0,00		
	15								12.563.034,00	3.329.467,07	26,50	0,00	0,00	0,00	12.563.034,00	3.329.467,07	26,50		
	56								1.660.829.575,55	1.405.840.841,51	84,65	173.227.737,96	91.473.525,84	52,81	1.834.057.313,51	1.497.314.367,35	81,64		
									1.485.630.272,00	1.267.399.946,46	85,31	0,00	0,00	0,00	1.485.630.272,00	1.267.399.946,46	85,31		
	01								0,00	0,00	0,00	150.441.039,81	83.426.525,23	55,45	150.441.039,81	83.426.525,23	55,45		
	04								1.193.772,57	1.164.126,75	97,52	0,00	0,00	0,00	1.193.772,57	1.164.126,75	97,52		
	05								1.395.516,40	1.395.516,40	100,00	0,00	0,00	0,00	1.395.516,40	1.395.516,40	100,00		
	06								109.111.646,00	108.262.448,75	99,22	0,00	0,00	0,00	109.111.646,00	108.352.781,46	99,30		
	07								1.000.000,00	1.000.000,00	100,00	0,00	0,00	0,00	1.000.000,00	1.000.000,00	100,00		
	08								49.935.332,58	23.289.334,08	46,64	22.761.736,70	7.956.667,90	34,96	72.697.069,28	31.246.001,98	42,98		
	13								0,00	0,00	0,00	24.961,45	0,00	0,00	24.961,45	0,00	0,00		
	15								12.563.034,00	3.329.467,07	26,50	0,00	0,00	0,00	12.563.034,00	3.329.467,07	26,50		
	56								1.660.829.575,55	1.405.840.841,51	84,65	173.227.737,96	91.473.525,84	52,81	1.834.057.313,51	1.497.314.367,35	81,64		

Р	Л	С	Д	В	О	СРЕДСТВА ИЗ БУДЖЕТА										СРЕДСТВА ИЗ ДОДАТНИХ ПРИХОДА			УКУПНА СРЕДСТВА				
						Функц	Прогр	Тив	Програ/ак	Поз.	Екон.	Изв.	Инд.	Инд.	Инд.	Инд.	Инд.	Инд.	Инд.	Инд.	Инд.	Инд.	Инд.
1	2	3	4	5	6	7	8	9	10	11	12	13	14	15	16	17	18						
	07							07	46.381.000,00	45.233.995,14	97,53		0,00	0,00	0,00	46.381.000,00	45.233.995,14	97,53					
	13							13	10.811.576,00	9.669.621,00	89,44		0,00	0,00	0,00	10.811.576,00	9.669.621,00	89,44					
									1.056.682.334,20	1.038.638.104,26	98,29		0,00	0,00	0,00	1.056.682.334,20	1.038.638.104,26	98,29					
									999.469.758,20	983.734.488,12	98,42		0,00	0,00	0,00	999.469.758,20	983.734.488,12	98,42					
	07							07	46.381.000,00	45.233.995,14	97,53		0,00	0,00	0,00	46.381.000,00	45.233.995,14	97,53					
	13							13	10.811.576,00	9.669.621,00	89,44		0,00	0,00	0,00	10.811.576,00	9.669.621,00	89,44					
									1.056.682.334,20	1.038.638.104,26	98,29		0,00	0,00	0,00	1.056.682.334,20	1.038.638.104,26	98,29					
14	14.01																						
									7.595.317,00	5.360.567,61	70,58		0,00	0,00	0,00	7.595.317,00	5.360.567,61	70,58					
									7.595.317,00	5.360.567,61	70,58		0,00	0,00	0,00	7.595.317,00	5.360.567,61	70,58					
									1.359.562,00	959.541,64	70,58		0,00	0,00	0,00	1.359.562,00	959.541,64	70,58					
									285.319,00	250.355,16	87,75		0,00	0,00	0,00	285.319,00	250.355,16	87,75					
									285.319,00	250.355,16	87,75		0,00	0,00	0,00	285.319,00	250.355,16	87,75					
									619.418,00	166.667,65	26,91		0,00	0,00	0,00	619.418,00	166.667,65	26,91					
									619.418,00	166.667,65	26,91		0,00	0,00	0,00	619.418,00	166.667,65	26,91					
									81.000,00	23.369,10	28,85		0,00	0,00	0,00	81.000,00	23.369,10	28,85					
									81.000,00	23.369,10	28,85		0,00	0,00	0,00	81.000,00	23.369,10	28,85					
									15.884,00	500,00	3,15		0,00	0,00	0,00	15.884,00	500,00	3,15					
									15.884,00	500,00	3,15		0,00	0,00	0,00	15.884,00	500,00	3,15					
									285.000,00	0,00	0,00		0,00	0,00	285.000,00	0,00	0,00						
									208.888,00	19.900,00	9,53		0,00	0,00	208.888,00	19.900,00	9,53						
									208.888,00	19.900,00	9,53		0,00	0,00	208.888,00	19.900,00	9,53						
									15.345,00	0,00	0,00		0,00	0,00	15.345,00	0,00	0,00						
									15.345,00	0,00	0,00		0,00	0,00	15.345,00	0,00	0,00						
									450.000,00	339.994,20	75,55		0,00	0,00	450.000,00	339.994,20	75,55						
									450.000,00	339.994,20	75,55		0,00	0,00	450.000,00	339.994,20	75,55						
									998.576,00	629.742,45	63,06		0,00	0,00	998.576,00	629.742,45	63,06						
									998.576,00	629.742,45	63,06		0,00	0,00	998.576,00	629.742,45	63,06						
									160.000,00	0,00	0,00		0,00	0,00	160.000,00	0,00	0,00						
									160.000,00	0,00	0,00		0,00	0,00	160.000,00	0,00	0,00						

Извори финансирања за раздео 13:
 Приходи из буџета
 Трансфери од других нивоа власти
 Нераспоређени вишак прихода из ранијих година
 Укупно за главу 13.01:
 999.469.758,20 983.734.488,12 98,42
 Трансфери од других нивоа власти
 Нераспоређени вишак прихода из ранијих година
 Укупно за раздео 13:
 1.056.682.334,20 1.038.638.104,26 98,29

ГРАДСКА УПРАВА ЗА ЗДРАВСТВО
 Опште услуге
 Програм 15: Опште услуге локалне самоуправе
 ПА: Функционисање локалне самоуправе и градских општина
 Плате, додаци и накнаде запослених (зараде)
 Приходи из буџета
 Социјални доприноси на терет послодавца
 Приходи из буџета
 Накнаде у натури
 Приходи из буџета
 Социјална давања запосленима
 Приходи из буџета
 Накнаде трошкова за запослене
 Приходи из буџета
 Стални трошкови
 Приходи из буџета
 Трошкови путовања
 Приходи из буџета
 Услуге по уговору
 Приходи из буџета
 Пратећи трошкови заживљања
 Приходи из буџета
 Дотације међународним организацијама
 Приходи из буџета
 Остале дотације и трансфери
 Приходи из буџета
 Порези, обавезне таксе, казне, пенали и камате
 Приходи из буџета

Р	Л	З	Д	Е	О	Функ шина	Прогр/Ак тив	Поз. Екон. Изв. буџета клас. Фин.	ОПИС	СРЕДСТВА ИЗ БУѢТА			СРЕДСТВА ИЗ ДОДАТНИХ ПРИХОДА			УКУПНА СРЕДСТВА			Инд. (17:16)			
										План	Извршење	Инд. (11:10)	План	Извршење	Инд. (14:13)	План	Извршење	Инд. (14:13)		План	Извршење	Инд. (17:16)
Укупно за главу 14.01:										167.603.379,00	152.271.028,43	90,85	0,00	0,00	0,00	167.603.379,00	152.271.028,43	90,85				
Иzvори финансирања за раздео 14:																						
01									Приходи из буџета	157.553.379,00	143.645.440,43	91,17	0,00	0,00	157.553.379,00	143.645.440,43	91,17					
13									Нераспоређени вишак прихода из ранијих година	10.050.000,00	8.625.588,00	85,83	0,00	0,00	10.050.000,00	8.625.588,00	85,83					
Укупно за раздео 14:										167.603.379,00	152.271.028,43	90,85	0,00	0,00	167.603.379,00	152.271.028,43	90,85					
15									ГРАДСКА УПРАВА ЗА СОЦИЈАЛНУ И ДЕЧИЈУ ЗАШТИТУ ГРАДСКА УПРАВА ЗА СОЦИЈАЛНУ И ДЕЧИЈУ ЗАШТИТУ													
130									Ожигле услуге													
								0602-0001	Програм 15: Опште услуге локалне самоуправе ПА: Функционисање локалне самоуправе и градских општина													
437	411								Плате, додаци и накнаде запослених (зараде)	49.264.854,00	47.426.792,01	96,27	0,00	0,00	49.264.854,00	47.426.792,01	96,27					
438	412								Приходи из буџета	49.264.854,00	47.426.792,01	96,27	0,00	0,00	49.264.854,00	47.426.792,01	96,27					
									Социјални доприноси на терет послодавца	8.818.409,00	8.489.395,75	96,27	0,00	0,00	8.818.409,00	8.489.395,75	96,27					
439	413								Приходи из буџета	8.818.409,00	8.489.395,75	96,27	0,00	0,00	8.818.409,00	8.489.395,75	96,27					
									Накнаде у натури	1.607.000,00	1.210.390,35	75,32	0,00	0,00	1.607.000,00	1.210.390,35	75,32					
440	414								Приходи из буџета	1.607.000,00	1.210.390,35	75,32	0,00	0,00	1.607.000,00	1.210.390,35	75,32					
									Социјална давања запосленима	3.172.953,00	2.422.993,10	76,36	0,00	0,00	3.172.953,00	2.422.993,10	76,36					
441	415								Приходи из буџета	3.172.953,00	2.422.993,10	76,36	0,00	0,00	3.172.953,00	2.422.993,10	76,36					
									Накнаде трошкова за запослене	633.877,00	464.323,13	73,25	0,00	0,00	633.877,00	464.323,13	73,25					
442	416								Приходи из буџета	633.877,00	464.323,13	73,25	0,00	0,00	633.877,00	464.323,13	73,25					
									Награде запосленима и остали посебни расходи	510.000,00	508.626,22	99,73	0,00	0,00	510.000,00	508.626,22	99,73					
443	422								Приходи из буџета	510.000,00	508.626,22	99,73	0,00	0,00	510.000,00	508.626,22	99,73					
444	423								Трошкови путовања	329.000,00	20.860,00	6,34	0,00	0,00	329.000,00	20.860,00	6,34					
									Приходи из буџета	329.000,00	20.860,00	6,34	0,00	0,00	329.000,00	20.860,00	6,34					
									Услуге по уговору	4.402.300,00	3.358.209,99	76,28	0,00	0,00	4.402.300,00	3.358.209,99	76,28					
445	444								Приходи из буџета	4.402.300,00	3.358.209,99	76,28	0,00	0,00	4.402.300,00	3.358.209,99	76,28					
									Пратећи трошкови заживљања	15.000,00	0,00	0,00	0,00	15.000,00	0,00	0,00						
445_1	463								Приходи из буџета	15.000,00	0,00	0,00	0,00	15.000,00	0,00	0,00						
									Трансфери осталим нивоима власти	500.000,00	0,00	0,00	0,00	500.000,00	0,00	0,00						
446	465								Приходи из буџета	500.000,00	0,00	0,00	0,00	500.000,00	0,00	0,00						
									Остале додације и трансфери	6.900.143,00	5.650.680,29	81,89	0,00	0,00	6.900.143,00	5.650.680,29	81,89					
447	483								Приходи из буџета	6.900.143,00	5.650.680,29	81,89	0,00	0,00	6.900.143,00	5.650.680,29	81,89					
									Новчане казне и пенали по решењу судова	1.000,00	0,00	0,00	0,00	1.000,00	0,00	0,00						
448	485								Приходи из буџета	1.000,00	0,00	0,00	0,00	1.000,00	0,00	0,00						
									Накнаде штете за повреду или штету нанету од стране државних органа	45.000,00	0,00	0,00	0,00	45.000,00	0,00	0,00						
									Приходи из буџета	45.000,00	0,00	0,00	0,00	45.000,00	0,00	0,00						

Р а з д е л о	Г л а в а	Функ циона лна програ ма	Програ мски код	Ак тив на пози ција	Поз. клас. фин.	Економ. клас. фин.	ОПИС	СРЕДСТВА ИЗ БУЏЕТА				СРЕДСТВА ИЗ ДОДАТНИХ ПРИХОДА				Инд. (17:16)	
								Инд. (11:10)		Инд. (14:13)		Инд. (14:13)		Инд. (17:16)			
								План	Извршење	План	Извршење	План	Извршење	План	Извршење		
1	2	3	4	5	6	7	8	9	10	11	12	13	14	15	16	17	18
							Приходи из буџета		58.800.000,00	56.454.049,03	96,01	0,00	0,00	0,00	58.800.000,00	56.454.049,03	96,01
	456	472					Накнаде за социјалну заштиту из буџета		7.400.000,00	5.801.958,92	78,40	0,00	0,00	0,00	7.400.000,00	5.801.958,92	78,40
							Приходи из буџета		7.400.000,00	5.801.958,92	78,40	0,00	0,00	0,00	7.400.000,00	5.801.958,92	78,40
							Укупно за Програмску активност / Пројекат 0901-0001:		66.200.000,00	62.256.007,95	94,04	0,00	0,00	0,00	66.200.000,00	62.256.007,95	94,04
							Укупно за Програм 0901:		66.200.000,00	62.256.007,95	94,04	0,00	0,00	0,00	66.200.000,00	62.256.007,95	94,04
							Извори финансирања за функцију 070:										
							Приходи из буџета		66.200.000,00	62.256.007,95	94,04	0,00	0,00	0,00	66.200.000,00	62.256.007,95	94,04
							Укупно за функцију 070:		66.200.000,00	62.256.007,95	94,04	0,00	0,00	0,00	66.200.000,00	62.256.007,95	94,04
							Социјална заштита некалорификована на другом месту										
							Програм 11: Социјална и деčија заштита										
							ПА: Породични и домски смештај, приватилишта и друге врсте смештаја										
							Трансфери осталим нивоима власти		120.700.386,36	114.868.666,23	95,17	0,00	0,00	0,00	120.700.386,36	114.868.666,23	95,17
							Приходи из буџета		120.700.386,36	114.868.666,23	95,17	0,00	0,00	0,00	120.700.386,36	114.868.666,23	95,17
							Укупно за Програмску активност / Пројекат 0901-0002:		120.700.386,36	114.868.666,23	95,17	0,00	0,00	0,00	120.700.386,36	114.868.666,23	95,17
							ПА: Дневне услуге у заједници										
							Трансфери осталим нивоима власти		122.293.950,00	111.351.466,95	91,05	0,00	0,00	0,00	122.293.950,00	111.351.466,95	91,05
							Приходи из буџета		118.513.650,00	107.571.466,97	90,77	0,00	0,00	0,00	118.513.650,00	107.571.466,97	90,77
							Нерастоређени вишак прихода из ранијих година		3.780.300,00	3.779.999,98	99,99	0,00	0,00	0,00	3.780.300,00	3.779.999,98	99,99
							Дотације невладиним организацијама		40.900.000,00	39.141.970,39	95,70	0,00	0,00	0,00	40.900.000,00	39.141.970,39	95,70
							Приходи из буџета		40.900.000,00	39.141.970,39	95,70	0,00	0,00	0,00	40.900.000,00	39.141.970,39	95,70
							Укупно за Програмску активност / Пројекат 0901-0003:		163.193.950,00	150.493.437,34	92,22	0,00	0,00	0,00	163.193.950,00	150.493.437,34	92,22
							ПА: Саветодавно-терапејске и социјално-едукативне услуге										
							Трансфери осталим нивоима власти		13.300.000,00	12.685.881,50	95,38	0,00	0,00	0,00	13.300.000,00	12.685.881,50	95,38
							Приходи из буџета		13.300.000,00	12.685.881,50	95,38	0,00	0,00	0,00	13.300.000,00	12.685.881,50	95,38
							Дотације невладиним организацијама		16.896.480,00	16.881.039,80	99,91	0,00	0,00	0,00	16.896.480,00	16.881.039,80	99,91
							Приходи из буџета		16.896.480,00	16.881.039,80	99,91	0,00	0,00	0,00	16.896.480,00	16.881.039,80	99,91
							Укупно за Програмску активност / Пројекат 0901-0004:		30.196.480,00	29.566.921,30	97,92	0,00	0,00	0,00	30.196.480,00	29.566.921,30	97,92
							ПА: Поддршке реализацији програма Црвеног крста										
							Дотације невладиним организацијама		52.910.000,00	51.499.779,90	97,33	0,00	0,00	0,00	52.910.000,00	51.499.779,90	97,33
							Приходи из буџета		52.910.000,00	51.499.779,90	97,33	0,00	0,00	0,00	52.910.000,00	51.499.779,90	97,33
							Укупно за Програмску активност / Пројекат 0901-0005:		52.910.000,00	51.499.779,90	97,33	0,00	0,00	0,00	52.910.000,00	51.499.779,90	97,33
							ПА: Поддршке особама са инвалидитетом										
							Трансфери осталим нивоима власти		53.570.000,00	53.465.601,72	99,84	0,00	0,00	0,00	53.570.000,00	53.465.601,72	99,84
							Приходи из буџета		53.570.000,00	53.465.601,72	99,84	0,00	0,00	0,00	53.570.000,00	53.465.601,72	99,84
							Дотације невладиним организацијама		10.950.000,00	10.949.452,64	100,00	0,00	0,00	0,00	10.950.000,00	10.949.452,64	100,00
							Приходи из буџета		10.950.000,00	10.949.452,64	100,00	0,00	0,00	0,00	10.950.000,00	10.949.452,64	100,00

Р а з в а	Г л а в а	Функ циона лна	Програ мски	Прогр амски	Ак тив	Поз. бюжета	Екон. клас. фин.	ОПИС	СРЕДСТВА ИЗ БУЏЕТА				СРЕДСТВА ИЗ ДОДАТНИХ ПРИХОДА				УКУПНА СРЕДСТВА			
									План	Извршење	Инд. (11:10)	Инд. (14:13)	План	Извршење	Инд. (11:10)	Инд. (14:13)	План	Извршење	Инд. (17:16)	
																				10
1	2	3	4	5	6	7	8	9	10	11	12	13	14	15	16	17	18			
								Приходи из буџета	302.301.744,00	251.366.837,38	83,15	0,00	0,00	0,00	302.301.744,00	251.366.837,38	83,15			
								Укупно за функцију 130:	302.301.744,00	251.366.837,38	83,15	0,00	0,00	0,00	302.301.744,00	251.366.837,38	83,15			
								Извори финансирања за главу 16.01:												
								Приходи из буџета	302.301.744,00	251.366.837,38	83,15	0,00	0,00	0,00	302.301.744,00	251.366.837,38	83,15			
								Укупно за главу 16.01:	302.301.744,00	251.366.837,38	83,15	0,00	0,00	0,00	302.301.744,00	251.366.837,38	83,15			
								Извори финансирања за раздео 16:												
								Приходи из буџета	302.301.744,00	251.366.837,38	83,15	0,00	0,00	0,00	302.301.744,00	251.366.837,38	83,15			
								Укупно за раздео 16:	302.301.744,00	251.366.837,38	83,15	0,00	0,00	0,00	302.301.744,00	251.366.837,38	83,15			
17	17.01							ГРАДСКА УПРАВА ЗА ОПШТЕ ПОСЛОВЕ												
								Опште јединице												
								Програм 15: Опште услуге локалне самоуправе												
								ПА: Функционисање локалне самоуправе и градских општина												
								Плате, додаци и накнаде запослених (зараде)	145.081.750,00	129.606.721,88	89,33	0,00	0,00	0,00	145.081.750,00	129.606.721,88	89,33			
								Приходи из буџета	145.081.750,00	129.606.721,88	89,33	0,00	0,00	0,00	145.081.750,00	129.606.721,88	89,33			
								Социјални доприноси на терет послодаваца	25.969.633,00	23.199.602,83	89,33	0,00	0,00	0,00	25.969.633,00	23.199.602,83	89,33			
								Приходи из буџета	25.969.633,00	23.199.602,83	89,33	0,00	0,00	0,00	25.969.633,00	23.199.602,83	89,33			
								Накнаде у натури	9.500.000,00	7.453.858,10	78,46	0,00	0,00	0,00	9.500.000,00	7.453.858,10	78,46			
								Приходи из буџета	9.500.000,00	7.453.858,10	78,46	0,00	0,00	0,00	9.500.000,00	7.453.858,10	78,46			
								Социјална давања запосленима	19.450.000,00	10.775.057,54	55,40	0,00	0,00	0,00	19.450.000,00	10.775.057,54	55,40			
								Приходи из буџета	19.450.000,00	10.775.057,54	55,40	0,00	0,00	0,00	19.450.000,00	10.775.057,54	55,40			
								Накнаде трошкова за запослене	600.000,00	211.466,57	35,24	0,00	0,00	0,00	600.000,00	211.466,57	35,24			
								Приходи из буџета	600.000,00	211.466,57	35,24	0,00	0,00	0,00	600.000,00	211.466,57	35,24			
								Накнаде трошкова из буџета	3.216.000,00	3.119.508,25	97,00	0,00	0,00	0,00	3.216.000,00	3.119.508,25	97,00			
								Приходи из буџета	3.216.000,00	3.119.508,25	97,00	0,00	0,00	0,00	3.216.000,00	3.119.508,25	97,00			
								Стални трошкови	20.000,00	1.590,14	7,95	0,00	0,00	0,00	20.000,00	1.590,14	7,95			
								Приходи из буџета	20.000,00	1.590,14	7,95	0,00	0,00	0,00	20.000,00	1.590,14	7,95			
								Трошкови путовања	810.000,00	315.210,48	38,91	0,00	0,00	0,00	810.000,00	315.210,48	38,91			
								Приходи из буџета	810.000,00	315.210,48	38,91	0,00	0,00	0,00	810.000,00	315.210,48	38,91			
								Услуге по уговору	6.280.000,00	4.025.976,24	64,11	0,00	0,00	0,00	6.280.000,00	4.025.976,24	64,11			
								Приходи из буџета	6.280.000,00	4.025.976,24	64,11	0,00	0,00	0,00	6.280.000,00	4.025.976,24	64,11			
								Пратећи трошкови задужевања	200.000,00	0,00	0,00	0,00	0,00	200.000,00	0,00	0,00				
								Приходи из буџета	200.000,00	0,00	0,00	0,00	0,00	200.000,00	0,00	0,00				
								Трансфери осталим нивоима власти	998.000,00	795.378,14	79,70	0,00	0,00	0,00	998.000,00	795.378,14	79,70			
								Приходи из буџета	998.000,00	795.378,14	79,70	0,00	0,00	0,00	998.000,00	795.378,14	79,70			
								Остале дотације и трансфери	19.391.276,62	14.854.040,66	76,60	0,00	0,00	0,00	19.391.276,62	14.854.040,66	76,60			
								Приходи из буџета	19.391.276,62	14.854.040,66	76,60	0,00	0,00	0,00	19.391.276,62	14.854.040,66	76,60			
								Дотације невладиним организацијама	5.426.000,00	5.426.000,00	100,00	0,00	0,00	0,00	5.426.000,00	5.426.000,00	100,00			
								Приходи из буџета	5.426.000,00	5.426.000,00	100,00	0,00	0,00	0,00	5.426.000,00	5.426.000,00	100,00			

Р	а	з	а	б	о	1	2	3	4	5	6	7	8	9	СРЕДСТВА ИЗ БУЏЕТА			СРЕДСТВА ИЗ ДОДАТНИХ ПРИХОДА			УКУПНА СРЕДСТВА		
															План	Извршење	Инд. (11:10)	План	Извршење	Инд. (14:13)	План	Извршење	Инд. (17:16)
1	2	3	4	5	6	7	8	9	10	11	12	13	14	15	16	17	18						
01								Приходи из буџета	5.426.000,00	5.426.000,00	100,00	0,00	0,00	0,00	0,00	5.426.000,00	5.426.000,00	100,00					
495	483							Новчане казне и пенали по решењу судова	1.000,00	1.000,00	0,00	0,00	0,00	0,00	0,00	1.000,00	1.000,00	0,00					
01								Приходи из буџета	1.000,00	1.000,00	0,00	0,00	0,00	0,00	0,00	1.000,00	1.000,00	0,00					
								Укупно за Програмску активност / Пројекат 0602-0001:	236.943.659,62	199.784.410,83	84,32	0,00	0,00	0,00	0,00	236.943.659,62	199.784.410,83	84,32					
								Укупно за Програм 0602:	236.943.659,62	199.784.410,83	84,32	0,00	0,00	0,00	0,00	236.943.659,62	199.784.410,83	84,32					
01								Извори финансирања за функцију 130:	236.943.659,62	199.784.410,83	84,32	0,00	0,00	0,00	0,00	236.943.659,62	199.784.410,83	84,32					
								Приходи из буџета	236.943.659,62	199.784.410,83	84,32	0,00	0,00	0,00	0,00	236.943.659,62	199.784.410,83	84,32					
								Укупно за функцију 130:	236.943.659,62	199.784.410,83	84,32	0,00	0,00	0,00	0,00	236.943.659,62	199.784.410,83	84,32					
01								Извори финансирања за главу 17.01:	236.943.659,62	199.784.410,83	84,32	0,00	0,00	0,00	0,00	236.943.659,62	199.784.410,83	84,32					
								Приходи из буџета	236.943.659,62	199.784.410,83	84,32	0,00	0,00	0,00	0,00	236.943.659,62	199.784.410,83	84,32					
								Укупно за главу 17.01:	236.943.659,62	199.784.410,83	84,32	0,00	0,00	0,00	0,00	236.943.659,62	199.784.410,83	84,32					
160								МЕСЕЧНЕ ЗАЈЕДНИЦЕ															
								Опште/казне Услуге лектасификоване на дрљом месту															
0602								Програм 15: Сплте услуге локалне самоуправе															
								ПА: Функционисање месних заједница															
496	421							Стални трошкови	39.466.648,32	16.039.508,30	40,64	0,00	0,00	0,00	0,00	39.466.648,32	16.039.508,30	40,64					
01								Приходи из буџета	39.161.400,00	16.766.066,96	40,24	0,00	0,00	0,00	0,00	39.161.400,00	16.766.066,96	40,24					
08								Добровољни трансфери од физичких и правних лица	41.960,00	36.696,43	87,46	0,00	0,00	0,00	0,00	41.960,00	36.696,43	87,46					
13								Нераспоређени вишак прихода из ранијих година	273.288,32	246.744,91	90,29	0,00	0,00	0,00	0,00	273.288,32	246.744,91	90,29					
497	423							Услуге по уговору	3.897.828,01	1.895.940,02	48,64	0,00	0,00	0,00	0,00	3.897.828,01	1.895.940,02	48,64					
01								Приходи из буџета	3.272.000,00	1.517.794,42	46,39	0,00	0,00	0,00	0,00	3.272.000,00	1.517.794,42	46,39					
08								Добровољни трансфери од физичких и правних лица	439.114,00	231.431,59	52,70	0,00	0,00	0,00	0,00	439.114,00	231.431,59	52,70					
13								Нераспоређени вишак прихода из ранијих година	186.714,01	146.714,01	78,58	0,00	0,00	0,00	0,00	186.714,01	146.714,01	78,58					
498	424							Специјализоване услуге	11.350.810,87	7.092.165,60	62,48	0,00	0,00	0,00	0,00	11.350.810,87	7.092.165,60	62,48					
01								Приходи из буџета	9.379.000,00	6.727.467,26	71,73	0,00	0,00	0,00	0,00	9.379.000,00	6.727.467,26	71,73					
07								Трансфери од других нивоа власти	153.000,00	153.000,00	100,00	0,00	0,00	0,00	0,00	153.000,00	153.000,00	100,00					
08								Добровољни трансфери од физичких и правних лица	240,48	240,48	100,00	0,00	0,00	0,00	0,00	240,48	240,48	100,00					
13								Нераспоређени вишак прихода из ранијих година	1.818.570,39	211.467,86	11,63	0,00	0,00	0,00	0,00	1.818.570,39	211.467,86	11,63					
499	425							Текуће исправке и одржавање	8.065.852,52	5.137.276,79	63,69	0,00	0,00	0,00	0,00	8.065.852,52	5.137.276,79	63,69					
01								Приходи из буџета	6.891.000,00	4.133.544,37	61,78	0,00	0,00	0,00	0,00	6.891.000,00	4.133.544,37	61,78					
08								Добровољни трансфери од физичких и правних лица	199,52	160,00	80,19	0,00	0,00	0,00	0,00	199,52	160,00	80,19					
13								Нераспоређени вишак прихода из ранијих година	1.374.653,00	1.003.572,42	73,01	0,00	0,00	0,00	0,00	1.374.653,00	1.003.572,42	73,01					
500	426							Материјал	2.760.036,99	2.098.187,83	76,02	0,00	0,00	0,00	0,00	2.760.036,99	2.098.187,83	76,02					
01								Приходи из буџета	2.605.100,00	1.943.282,36	74,60	0,00	0,00	0,00	0,00	2.605.100,00	1.943.282,36	74,60					
13								Нераспоређени вишак прихода из ранијих година	154.936,99	154.905,47	99,99	0,00	0,00	0,00	0,00	154.936,99	154.905,47	99,99					
501	462							Порези, обавезне таксе, казне, пенали и камате	83.000,00	2.677,85	3,23	0,00	0,00	0,00	0,00	83.000,00	2.677,85	3,23					
01								Приходи из буџета	63.000,00	0,00	0,00	0,00	0,00	0,00	63.000,00	0,00	0,00						

Р	Г	Функ	Програ	Програ/Ак	Поз.	Екон.	Изв.	ОПИС	СРЕДСТВА ИЗ БУЏЕТА				СРЕДСТВА ИЗ ДОДАТНИХ ПРИХОДА				УКУПНА СРЕДСТВА						
									Инд.	Инд.	Инд.	Инд.	Инд.	Инд.	Инд.	Инд.	Инд.	Инд.	Инд.	Инд.	Инд.	Инд.	Инд.
1	2	3	4	5	6	7	8	9	10	11	12	13	14	15	16	17	18						
	506	414						Социјална давања запосленима	982.000,00	266.666,64	27,16	0,00	0,00	0,00	982.000,00	266.666,64	27,16						
	507	415						Приходи из буџета	982.000,00	266.666,64	27,16	0,00	0,00	0,00	982.000,00	266.666,64	27,16						
								Накнаде трошкова за запослене	167.600,00	133.633,88	79,73	0,00	0,00	0,00	167.600,00	133.633,88	79,73						
	507_1	416						Приходи из буџета	167.600,00	133.633,88	79,73	0,00	0,00	0,00	167.600,00	133.633,88	79,73						
								Неграде запосленима и остали посебни расходи	116.000,00	115.802,58	99,83	0,00	0,00	0,00	116.000,00	115.802,58	99,83						
	508	421						Приходи из буџета	116.000,00	115.802,58	99,83	0,00	0,00	0,00	116.000,00	115.802,58	99,83						
								Стални трошкови	5.000,00	0,00	0,00	0,00	0,00	0,00	5.000,00	0,00	0,00						
	509	422						Приходи из буџета	5.000,00	0,00	0,00	0,00	0,00	0,00	5.000,00	0,00	0,00						
								Трошкови путовања	215.000,00	0,00	0,00	0,00	0,00	0,00	215.000,00	0,00	0,00						
	510	423						Приходи из буџета	215.000,00	0,00	0,00	0,00	0,00	0,00	215.000,00	0,00	0,00						
								Услуге по уговору	201.000,00	0,00	0,00	0,00	0,00	0,00	201.000,00	0,00	0,00						
	511	465						Приходи из буџета	201.000,00	0,00	0,00	0,00	0,00	0,00	201.000,00	0,00	0,00						
								Остале дотације и трансфери	1.629.902,00	1.422.301,11	87,26	0,00	0,00	0,00	1.629.902,00	1.422.301,11	87,26						
	512	483						Приходи из буџета	1.629.902,00	1.422.301,11	87,26	0,00	0,00	0,00	1.629.902,00	1.422.301,11	87,26						
								Новчане казне и пенали по решењу судова	1.000,00	0,00	0,00	0,00	0,00	0,00	1.000,00	0,00	0,00						
	513	485						Приходи из буџета	1.000,00	0,00	0,00	0,00	0,00	0,00	1.000,00	0,00	0,00						
								Накнада штете за повреде или штету нанету од стране државних органа	1.000,00	0,00	0,00	0,00	0,00	0,00	1.000,00	0,00	0,00						
								Приходи из буџета	1.000,00	0,00	0,00	0,00	0,00	0,00	1.000,00	0,00	0,00						
								Укупно за Програмску активност / Пројекат 0602-0001:	18.755.436,00	15.979.773,28	85,20	0,00	0,00	0,00	18.755.436,00	15.979.773,28	85,20						
								Укупно за Програм 0602:	18.755.436,00	15.979.773,28	85,20	0,00	0,00	0,00	18.755.436,00	15.979.773,28	85,20						
								Извори финансирања за функцију 130:															
								Приходи из буџета	18.755.436,00	15.979.773,28	85,20	0,00	0,00	0,00	18.755.436,00	15.979.773,28	85,20						
								Укупно за функцију 130:	18.755.436,00	15.979.773,28	85,20	0,00	0,00	0,00	18.755.436,00	15.979.773,28	85,20						
								Извори финансирања за главу 18.01:															
								Приходи из буџета	18.755.436,00	15.979.773,28	85,20	0,00	0,00	0,00	18.755.436,00	15.979.773,28	85,20						
								Укупно за главу 18.01:	18.755.436,00	15.979.773,28	85,20	0,00	0,00	0,00	18.755.436,00	15.979.773,28	85,20						
								Извори финансирања за раздео 18:															
								Приходи из буџета	18.755.436,00	15.979.773,28	85,20	0,00	0,00	0,00	18.755.436,00	15.979.773,28	85,20						
								Укупно за раздео 18:	18.755.436,00	15.979.773,28	85,20	0,00	0,00	0,00	18.755.436,00	15.979.773,28	85,20						
								СЛУЖБА ЗА ЗАЈЕДНИЧКЕ ПОСЛОВЕ															
								СЛУЖБА ЗА ЗАЈЕДНИЧКЕ ПОСЛОВЕ															
								Опште услуге															
								Програм 15: Опште услуге локалне самоуправе															
								П.А. функционалне локалне самоуправе и градских општина															
								Плате, додаци и накнаде запослених (зараде)	131.204.414,00	117.840.812,82	89,81	0,00	0,00	0,00	131.204.414,00	117.840.812,82	89,81						
								Приходи из буџета	131.204.414,00	117.840.812,82	89,81	0,00	0,00	0,00	131.204.414,00	117.840.812,82	89,81						
								Социјални доприноси на терет послодавца	23.465.590,00	21.093.504,97	89,81	0,00	0,00	0,00	23.465.590,00	21.093.504,97	89,81						
								Приходи из буџета	23.465.590,00	21.093.504,97	89,81	0,00	0,00	0,00	23.465.590,00	21.093.504,97	89,81						

Р	Г	Функ	Прогр	Прогр/Ак	Поз.	Екон.	Изв.	Инв.	Инд.	СРЕДСТВА ИЗ БУДЖЕТА						СРЕДСТВА ИЗ ДОДАТНИХ ПРИХОДА						Инд.																																																																																																																																																																																																																																																																																																																																																																																																																																																																																																																																																																																																																																																																																																																																																																																																																																																																																																																																																																																																																																																																																																																																																																																																																																																																																																																											
										тип	бюжета	клас.	фин.	ОПИС	9	10	11	12	13	14	15		16	17	18	План	Извршење	Инд.																																																																																																																																																																																																																																																																																																																																																																																																																																																																																																																																																																																																																																																																																																																																																																																																																																																																																																																																																																																																																																																																																																																																																																																																																																																																																																																					
																													План	Извршење	Инд.	План	Извршење	Инд.	План	Извршење	Инд.																																																																																																																																																																																																																																																																																																																																																																																																																																																																																																																																																																																																																																																																																																																																																																																																																																																																																																																																																																																																																																																																																																																																																																																																																																																																																																												
1	2	3	4	5	6	7	8	9	10	11	12	13	14	15	16	17	18	19	20	21	22	23	24	25	26	27	28	29	30	31	32	33	34	35	36	37	38	39	40	41	42	43	44	45	46	47	48	49	50	51	52	53	54	55	56	57	58	59	60	61	62	63	64	65	66	67	68	69	70	71	72	73	74	75	76	77	78	79	80	81	82	83	84	85	86	87	88	89	90	91	92	93	94	95	96	97	98	99	100	101	102	103	104	105	106	107	108	109	110	111	112	113	114	115	116	117	118	119	120	121	122	123	124	125	126	127	128	129	130	131	132	133	134	135	136	137	138	139	140	141	142	143	144	145	146	147	148	149	150	151	152	153	154	155	156	157	158	159	160	161	162	163	164	165	166	167	168	169	170	171	172	173	174	175	176	177	178	179	180	181	182	183	184	185	186	187	188	189	190	191	192	193	194	195	196	197	198	199	200	201	202	203	204	205	206	207	208	209	210	211	212	213	214	215	216	217	218	219	220	221	222	223	224	225	226	227	228	229	230	231	232	233	234	235	236	237	238	239	240	241	242	243	244	245	246	247	248	249	250	251	252	253	254	255	256	257	258	259	260	261	262	263	264	265	266	267	268	269	270	271	272	273	274	275	276	277	278	279	280	281	282	283	284	285	286	287	288	289	290	291	292	293	294	295	296	297	298	299	300	301	302	303	304	305	306	307	308	309	310	311	312	313	314	315	316	317	318	319	320	321	322	323	324	325	326	327	328	329	330	331	332	333	334	335	336	337	338	339	340	341	342	343	344	345	346	347	348	349	350	351	352	353	354	355	356	357	358	359	360	361	362	363	364	365	366	367	368	369	370	371	372	373	374	375	376	377	378	379	380	381	382	383	384	385	386	387	388	389	390	391	392	393	394	395	396	397	398	399	400	401	402	403	404	405	406	407	408	409	410	411	412	413	414	415	416	417	418	419	420	421	422	423	424	425	426	427	428	429	430	431	432	433	434	435	436	437	438	439	440	441	442	443	444	445	446	447	448	449	450	451	452	453	454	455	456	457	458	459	460	461	462	463	464	465	466	467	468	469	470	471	472	473	474	475	476	477	478	479	480	481	482	483	484	485	486	487	488	489	490	491	492	493	494	495	496	497	498	499	500	501	502	503	504	505	506	507	508	509	510	511	512	513	514	515	516	517	518	519	520	521	522	523	524	525	526	527	528	529	530	531	532	533	534	535	536	537	538	539	540	541	542	543	544	545	546	547	548	549	550	551	552	553	554	555	556	557	558	559	560	561	562	563	564	565	566	567	568	569	570	571	572	573	574	575	576	577	578	579	580	581	582	583	584	585	586	587	588	589	590	591	592	593	594	595	596	597	598	599	600	601	602	603	604	605	606	607	608	609	610	611	612	613	614	615	616	617	618	619	620	621	622	623	624	625	626	627	628	629	630	631	632	633	634	635	636	637	638	639	640	641	642	643	644	645	646	647	648	649	650	651	652	653	654	655	656	657	658	659	660	661	662	663	664	665	666	667	668	669	670	671	672	673	674	675	676	677	678	679	680	681	682	683	684	685	686	687	688	689	690	691	692	693	694	695	696	697	698	699	700	701	702	703	704	705	706	707	708	709	710	711	712	713	714	715	716	717	718	719	720	721	722	723	724	725	726	727	728	729	730	731	732	733	734	735	736	737	738	739	740	741	742	743	744	745	746	747	748	749	750	751	752	753	754	755	756	757	758	759	760	761	762	763	764	765	766	767	768	769	770	771	772	773	774	775	776	777	778	779	780	781	782	783	784	785	786	787	788	789	790	791	792	793	794	795	796	797	798	799	800	801	802	803	804	805	806	807	808	809	810	811	812	813	814	815	816	817	818	819	820	821	822	823	824	825	826	827	828	829	830	831	832	833	834	835	836	837	838	839	840	841	842	843	844	845	846	847	848	849	850	851	852	853	854	855	856	857	858	859	860	861	862	863	864	865	866	867	868	869	870	871	872	873	874	875	876	877	878	879	880	881	882	883	884	885	886	887	888	889	890	891	892	893	894	895	896	897	898	899	900	901	902	903	904	905	906	907	908	909	910	911	912	913	914	915	916	917	918	919	920	921	922	923	924	925	926	927	928	929	930	931	932	933	934	935	936	937	938	939	940	941	942	943	944	945	946	947	948	949	950	951	952	953	954	955	956	957	958	959	960	961	962	963	964	965	966	967	968	969	970	971	972	973	974	975	976	977	978	979	980	981	982	983	984	985	986	987	988	989	990	991	992	993	994	995	996	997	998	999	1000	1001	1002	1003	1004	1005	1006	1007	1008	1009	1010	1011	1012	1013	1014	1015	1016	1017	1018	1019	1020	1021	1022	1023	1024	1025	1026	1027	1028	1029	1030	1031	1032	1033	1034	1035	1036	1037	1038	1039	1040	1041	1042	1043	1044	1045	1046	1047	1048	1049	1050	1051	1052	1053	1054	1055	1056	1057	1058	1059	1060	1061	1062	1063	1064	1065	1066	1067	1068	1069	1070	1071	1072	1073	1074	1075	1076	1077	1078	1079	1080	1081	1082	1083	1084	1085	1086	1087	1088	1089	1090	1091	1092	1093	1094	1095	1096	1097	1098	1099	1100	1101	1102	1103	1104	1105	1106	1107	1108	1109	1110	1111	1112	1113	1114	1115	1116	1117	1118	1119	1120	1121	1122	1123	1124	1125	1126	1127	1128	1129	1130	1131	1132	1133	1134	1135	1136	1137	1138	1139	1140	1141	1142	1143	1144	1145	1146	1147	1148	1149	1150	1151	1152	1153	1154	1155	1156	1157	1158	1159	1160	1161	1162	1163	1164	1165	1166	1167	1168	1169	1170	1171	1172	1173	1174	1175	1176	1177	1178	1179	1180	1181	1182	1183	1184	1185	1186	1187	1188	1189	1190	1191	1192	1193	1194	1195	1196	1197	1198	1199	1200	1201	1202	1203	1204	1205	1206	1207	1208	1209	1210	1211	1212	1213	1214	1215	1216	1217	1218	1219	1220	1221	1222	1223	1224	1225	1226	1227	1228	1229	1230	1231	1232	1233	1234	1235	1236	1237	1238	1239	1240	1241	1242	1243	1244	1245	1246	1247	1248	1249	1250	1251	1252	1253	1254	1255	1256	1257	1258	1259	1260	1261	1262	1263	1264	1265	1266	1267	1268	1269	1270	1271	1272	1273	1274	1275	1276	1277	1278	1279	1280	1281	1282	1283	1284	1285	1286	1287	1288	1289	1290	1291	1292	1293	1294	1295	1296	1297	129

Р з д е л	Г л а в а	Функ циона	Прогр тив	Програ м	Ак тив	Клас. фин.	Изм. фин.	СРЕДСТВА ИЗ БЮДЖЕТА						СРЕДСТВА ИЗ ДОДАТНИХ ПРИХОДА						Инд. (17:16)				
								План			Извршење			План			Извршење				Инд. (14:13)	Инд. (15:14)	Инд. (16:15)	Инд. (17:16)
								10	11	12	13	14	15	16	17	18								
1	2	3	4	5	6	7	8	9	10	11	12	13	14	15	16	17	18							
	01						Приходи из буџета		919.781,00	659.053,68	71,65		0,00	0,00	0,00	919.781,00	659.053,68	71,65						
							Укупно за Програмску активност / Пројекат 0602-0001:		9.794.410,00	8.560.570,94	87,40		0,00	0,00	0,00	9.794.410,00	8.560.570,94	87,40						
							Укупно за Програм 0602:		9.794.410,00	8.560.570,94	87,40		0,00	0,00	0,00	9.794.410,00	8.560.570,94	87,40						
	01						Извори финансирања за функцију 130:		9.794.410,00	8.560.570,94	87,40		0,00	0,00	0,00	9.794.410,00	8.560.570,94	87,40						
							Приходи из буџета		9.794.410,00	8.560.570,94	87,40		0,00	0,00	0,00	9.794.410,00	8.560.570,94	87,40						
							Укупно за функцију 130:		9.794.410,00	8.560.570,94	87,40		0,00	0,00	0,00	9.794.410,00	8.560.570,94	87,40						
	01						Извори финансирања за главу 20.01:		9.794.410,00	8.560.570,94	87,40		0,00	0,00	0,00	9.794.410,00	8.560.570,94	87,40						
							Приходи из буџета		9.794.410,00	8.560.570,94	87,40		0,00	0,00	0,00	9.794.410,00	8.560.570,94	87,40						
							Укупно за главу 20.01:		9.794.410,00	8.560.570,94	87,40		0,00	0,00	0,00	9.794.410,00	8.560.570,94	87,40						
	01						Извори финансирања за раздео 20:		9.794.410,00	8.560.570,94	87,40		0,00	0,00	0,00	9.794.410,00	8.560.570,94	87,40						
							Приходи из буџета		9.794.410,00	8.560.570,94	87,40		0,00	0,00	0,00	9.794.410,00	8.560.570,94	87,40						
							Укупно за раздео 20:		9.794.410,00	8.560.570,94	87,40		0,00	0,00	0,00	9.794.410,00	8.560.570,94	87,40						
21	21.01						ДИРЕКЦИЈА ЗА РОБНЕ РЕЗЕРВЕ																	
	130						Опште услуге																	
							Програм 15: Опште услуге локалне самоуправе																	
							ПА: Функционисање локалне самоуправе и градских општина																	
							Плате, дојаци и накнаде запослених (зараде)																	
						541	411		7.540.902,00	6.880.912,10	91,25		0,00	0,00	0,00	7.540.902,00	6.880.912,10	91,25						
						542	412		7.540.902,00	6.880.912,10	91,25		0,00	0,00	0,00	7.540.902,00	6.880.912,10	91,25						
							Социјални доприноси на терет послодавца		1.349.821,00	1.231.683,41	91,25		0,00	0,00	0,00	1.349.821,00	1.231.683,41	91,25						
						543	413		1.349.821,00	1.231.683,41	91,25		0,00	0,00	0,00	1.349.821,00	1.231.683,41	91,25						
							Накнаде у тури		300.000,00	132.225,13	44,08		0,00	0,00	0,00	300.000,00	132.225,13	44,08						
						544	414		300.000,00	132.225,13	44,08		0,00	0,00	0,00	300.000,00	132.225,13	44,08						
							Приходи из буџета		1.087.507,00	552.392,76	50,79		0,00	0,00	0,00	1.087.507,00	552.392,76	50,79						
							Социјална давања запосленима		1.087.507,00	552.392,76	50,79		0,00	0,00	0,00	1.087.507,00	552.392,76	50,79						
						545	415		1.087.507,00	552.392,76	50,79		0,00	0,00	0,00	1.087.507,00	552.392,76	50,79						
							Приходи из буџета		100.000,00	76.360,76	76,36		0,00	0,00	0,00	100.000,00	76.360,76	76,36						
							Накнаде трошкова за запослене		100.000,00	76.360,76	76,36		0,00	0,00	0,00	100.000,00	76.360,76	76,36						
						546	416		100.000,00	76.360,76	76,36		0,00	0,00	0,00	100.000,00	76.360,76	76,36						
							Приходи из буџета		200.000,00	126.823,77	63,41		0,00	0,00	0,00	200.000,00	126.823,77	63,41						
							Награде запосленима и остали посебни расходи		200.000,00	126.823,77	63,41		0,00	0,00	0,00	200.000,00	126.823,77	63,41						
						547	421		200.000,00	126.823,77	63,41		0,00	0,00	0,00	200.000,00	126.823,77	63,41						
							Приходи из буџета		5.000,00	0,00	0,00		0,00	0,00	0,00	5.000,00	0,00	0,00						
							Стални трошкови		5.000,00	0,00	0,00		0,00	0,00	0,00	5.000,00	0,00	0,00						
						548	422		5.000,00	0,00	0,00		0,00	0,00	5.000,00	0,00	0,00							
							Приходи из буџета		86.000,00	84.560,00	98,33		0,00	0,00	0,00	86.000,00	84.560,00	98,33						
							Трошкови путовања		86.000,00	84.560,00	98,33		0,00	0,00	0,00	86.000,00	84.560,00	98,33						
						549	423		86.000,00	84.560,00	98,33		0,00	0,00	0,00	86.000,00	84.560,00	98,33						
							Приходи из буџета		300.000,00	131.780,00	43,93		0,00	0,00	0,00	300.000,00	131.780,00	43,93						
							Услуге по уговору		300.000,00	131.780,00	43,93		0,00	0,00	0,00	300.000,00	131.780,00	43,93						
						550	465		300.000,00	131.780,00	43,93		0,00	0,00	0,00	300.000,00	131.780,00	43,93						
							Приходи из буџета		1.092.404,00	817.354,06	74,82		0,00	0,00	0,00	1.092.404,00	817.354,06	74,82						
							Остале дотације и трансфери		1.092.404,00	817.354,06	74,82		0,00	0,00	0,00	1.092.404,00	817.354,06	74,82						
						01	Приходи из буџета		1.092.404,00	817.354,06	74,82		0,00	0,00	0,00	1.092.404,00	817.354,06	74,82						
							Укупно за Програмску активност / Пројекат 0602-0001:		12.061.634,00	10.034.091,99	83,19		0,00	0,00	0,00	12.061.634,00	10.034.091,99	83,19						

Р з д е л о	Г л а в а	Функ ц и а	Прогр твр	Прогр твр	Поз. бюжета клас. фин.	Екон. Изв. Иав. бюжета клас. фин.	СРЕДСТВА ИЗ ДОДАТНИХ ПРИХОДА																																																																																																																																																																																																																																																																																																																																																																																																																																																																																																																																																																																																																																																																																																																																																																																																																																																																																																																																																																																																																																																																																																																																																																																																																																																																																																																																																																																																																																																																																																									
							СРЕДСТВА ИЗ БУДЖЕТА									СРЕДСТВА ИЗ ДОДАТНИХ ПРИХОДА																																																																																																																																																																																																																																																																																																																																																																																																																																																																																																																																																																																																																																																																																																																																																																																																																																																																																																																																																																																																																																																																																																																																																																																																																																																																																																																																																																																																																																																																																																
							СПИС			Инд. (11:10)			Инд. (14:13)			Инд. (17:18)			План			Изм.			Изм.																																																																																																																																																																																																																																																																																																																																																																																																																																																																																																																																																																																																																																																																																																																																																																																																																																																																																																																																																																																																																																																																																																																																																																																																																																																																																																																																																																																																																																																																																							
1	2	3	4	5	6	7	8	9	10	11	12	13	14	15	16	17	18	19	20	21	22	23	24	25	26	27	28	29	30	31	32	33	34	35	36	37	38	39	40	41	42	43	44	45	46	47	48	49	50	51	52	53	54	55	56	57	58	59	60	61	62	63	64	65	66	67	68	69	70	71	72	73	74	75	76	77	78	79	80	81	82	83	84	85	86	87	88	89	90	91	92	93	94	95	96	97	98	99	100	101	102	103	104	105	106	107	108	109	110	111	112	113	114	115	116	117	118	119	120	121	122	123	124	125	126	127	128	129	130	131	132	133	134	135	136	137	138	139	140	141	142	143	144	145	146	147	148	149	150	151	152	153	154	155	156	157	158	159	160	161	162	163	164	165	166	167	168	169	170	171	172	173	174	175	176	177	178	179	180	181	182	183	184	185	186	187	188	189	190	191	192	193	194	195	196	197	198	199	200	201	202	203	204	205	206	207	208	209	210	211	212	213	214	215	216	217	218	219	220	221	222	223	224	225	226	227	228	229	230	231	232	233	234	235	236	237	238	239	240	241	242	243	244	245	246	247	248	249	250	251	252	253	254	255	256	257	258	259	260	261	262	263	264	265	266	267	268	269	270	271	272	273	274	275	276	277	278	279	280	281	282	283	284	285	286	287	288	289	290	291	292	293	294	295	296	297	298	299	300	301	302	303	304	305	306	307	308	309	310	311	312	313	314	315	316	317	318	319	320	321	322	323	324	325	326	327	328	329	330	331	332	333	334	335	336	337	338	339	340	341	342	343	344	345	346	347	348	349	350	351	352	353	354	355	356	357	358	359	360	361	362	363	364	365	366	367	368	369	370	371	372	373	374	375	376	377	378	379	380	381	382	383	384	385	386	387	388	389	390	391	392	393	394	395	396	397	398	399	400	401	402	403	404	405	406	407	408	409	410	411	412	413	414	415	416	417	418	419	420	421	422	423	424	425	426	427	428	429	430	431	432	433	434	435	436	437	438	439	440	441	442	443	444	445	446	447	448	449	450	451	452	453	454	455	456	457	458	459	460	461	462	463	464	465	466	467	468	469	470	471	472	473	474	475	476	477	478	479	480	481	482	483	484	485	486	487	488	489	490	491	492	493	494	495	496	497	498	499	500	501	502	503	504	505	506	507	508	509	510	511	512	513	514	515	516	517	518	519	520	521	522	523	524	525	526	527	528	529	530	531	532	533	534	535	536	537	538	539	540	541	542	543	544	545	546	547	548	549	550	551	552	553	554	555	556	557	558	559	560	561	562	563	564	565	566	567	568	569	570	571	572	573	574	575	576	577	578	579	580	581	582	583	584	585	586	587	588	589	590	591	592	593	594	595	596	597	598	599	600	601	602	603	604	605	606	607	608	609	610	611	612	613	614	615	616	617	618	619	620	621	622	623	624	625	626	627	628	629	630	631	632	633	634	635	636	637	638	639	640	641	642	643	644	645	646	647	648	649	650	651	652	653	654	655	656	657	658	659	660	661	662	663	664	665	666	667	668	669	670	671	672	673	674	675	676	677	678	679	680	681	682	683	684	685	686	687	688	689	690	691	692	693	694	695	696	697	698	699	700	701	702	703	704	705	706	707	708	709	710	711	712	713	714	715	716	717	718	719	720	721	722	723	724	725	726	727	728	729	730	731	732	733	734	735	736	737	738	739	740	741	742	743	744	745	746	747	748	749	750	751	752	753	754	755	756	757	758	759	760	761	762	763	764	765	766	767	768	769	770	771	772	773	774	775	776	777	778	779	780	781	782	783	784	785	786	787	788	789	790	791	792	793	794	795	796	797	798	799	800	801	802	803	804	805	806	807	808	809	810	811	812	813	814	815	816	817	818	819	820	821	822	823	824	825	826	827	828	829	830	831	832	833	834	835	836	837	838	839	840	841	842	843	844	845	846	847	848	849	850	851	852	853	854	855	856	857	858	859	860	861	862	863	864	865	866	867	868	869	870	871	872	873	874	875	876	877	878	879	880	881	882	883	884	885	886	887	888	889	890	891	892	893	894	895	896	897	898	899	900	901	902	903	904	905	906	907	908	909	910	911	912	913	914	915	916	917	918	919	920	921	922	923	924	925	926	927	928	929	930	931	932	933	934	935	936	937	938	939	940	941	942	943	944	945	946	947	948	949	950	951	952	953	954	955	956	957	958	959	960	961	962	963	964	965	966	967	968	969	970	971	972	973	974	975	976	977	978	979	980	981	982	983	984	985	986	987	988	989	990	991	992	993	994	995	996	997	998	999	1000	1001	1002	1003	1004	1005	1006	1007	1008	1009	1010	1011	1012	1013	1014	1015	1016	1017	1018	1019	1020	1021	1022	1023	1024	1025	1026	1027	1028	1029	1030	1031	1032	1033	1034	1035	1036	1037	1038	1039	1040	1041	1042	1043	1044	1045	1046	1047	1048	1049	1050	1051	1052	1053	1054	1055	1056	1057	1058	1059	1060	1061	1062	1063	1064	1065	1066	1067	1068	1069	1070	1071	1072	1073	1074	1075	1076	1077	1078	1079	1080	1081	1082	1083	1084	1085	1086	1087	1088	1089	1090	1091	1092	1093	1094	1095	1096	1097	1098	1099	1100	1101	1102	1103	1104	1105	1106	1107	1108	1109	1110	1111	1112	1113	1114	1115	1116	1117	1118	1119	1120	1121	1122	1123	1124	1125	1126	1127	1128	1129	1130	1131	1132	1133	1134	1135	1136	1137	1138	1139	1140	1141	1142	1143	1144	1145	1146	1147	1148	1149	1150	1151	1152	1153	1154	1155	1156	1157	1158	1159	1160	1161	1162	1163	1164	1165	1166	1167	1168	1169	1170	1171	1172	1173	1174	1175	1176	1177	1178	1179	1180	1181	1182	1183	1184	1185	1186	1187	1188	1189	1190	1191	1192	1193	1194	1195	1196	1197	1198	1199	1200	1201	1202	1203	1204	1205	1206	1207	1208	1209	1210	1211	1212	1213	1214	1215	1216	1217	1218	1219	1220	1221	1222	1223	1224	1225	1226	1227	1228	1229	1230	1231	1232	1233	1234	1235	1236	1237	1238	1239	1240	1241	1242	1243	1244	1245	1246	1247	1248	1249	1250	1251	1252	1253	1254	1255	1256	1257	1258	1259	1260	1261	1262	1263	1264	1265	1266	1267	1268	1269	1270	1271	1272	1273	1274	1275	1276	1277	1278	1279	1280	1281	1282	1283	1284	1285	1286	1287	1288	1289	1290	1291	1292	1293	1294	1295	1296	1297	1298	1299	1300	1301	1302	1303	1304	1305	1306	1307	1308	1309	1310	1311	1312	1313	1314	1315	1316	1317	1318	1319	1320	1321	1322	1323	1324	1325	1326	1327	1328	1329	1330	1331	1332	1333	1334	1335	1336	1337	1338	1339	1340	1341	1342	1343	1344	1345	1346	1347	1348	1349	1350	1351	1352	1353	1354	1355	1356	1357	1358	1359	1360	1361	1362	1363	1364	1365	1366	1367	1368	1369	1370	1371	1372	1373	1374	1375	1376	1377	1378	1379	1380	1381	1382	1383	1384	1385	1386	1387	1388	1389	1390	1391	1392	1393	1394	1395	1396	1397	1398	1399	1400	1401	1402	1403	1404	1405	1406	1407	1408	1409	1410	1411	1412	1413	1414	1415	1416	1417	1418	1419	1420	1421	1422	1423	1424	1425	1426	1427	1428	1429	1430	1431	1432	1433	1434	1435	1436	1437	1438	1439	1440	1441	1442	1443	1444	1445	1446	1447	1448	1449	1450	1451	1452	1453	1454	1455	1456	1457

Р	Л	З	Д	Б	Функ	Прогр	Програ/Ак	Поз.	Екон. Изв.	Инд.	СРЕДСТВА ИЗ БУЏЕТА						СРЕДСТВА ИЗ ДОДАТНИХ ПРИХОДА						Инд.		
											Инд.	(11:10)	Инд.	(14:13)	Инд.	(17:16)	СРЕДСТВА ИЗ БУЏЕТА		СРЕДСТВА ИЗ ДОДАТНИХ ПРИХОДА		СРЕДСТВА ИЗ БУЏЕТА			СРЕДСТВА ИЗ ДОДАТНИХ ПРИХОДА	
																	План	Извршење	План	Извршење	План	Извршење		План	Извршење
1	2	3	4	5	6	7	8	9	10	11	12	13	14	15	16	17	18								
								01	Приходи из буџета		0,00	0,00	0,00	0,00	0,00	0,00	0,00								
	596	485							Накнада штете за повреду или штету нанету од стране државних органа		0,00	0,00	0,00	0,00	0,00	0,00	0,00								
			01						Приходи из буџета		0,00	0,00	0,00	0,00	0,00	0,00	0,00								
									Укупно за Програмску активност / Пројекат 0602-0001:		265.446.955,00	207.623.089,69	78,22	0,00	0,00	265.446.955,00	207.623.089,69								
									Укупно за Програм 0602:		265.446.955,00	207.623.089,69	78,22	0,00	0,00	265.446.955,00	207.623.089,69								
									Извори финансирања за функцију 130:																
								01	Приходи из буџета		265.446.955,00	207.623.089,69	78,22	0,00	0,00	265.446.955,00	207.623.089,69								
									Укупно за функцију 130:		265.446.955,00	207.623.089,69	78,22	0,00	0,00	265.446.955,00	207.623.089,69								
451									<i>Државни саобраћај</i>																
	0701								Програм 7: Организација саобраћаја и саобраћајна инфраструктура																
									ПА: Управљање и одржавање саобраћајне инфраструктуре																
									Специјализоване услуге																
									Ова апропријација намењена је за:																
									1. Програм мера за унапређење живота у насељеном месту Лединци																
									2. Програм одржавања објеката путне привреде																
									Приходи из буџета		934.358.180,52	99,48	0,00	0,00	939.200.000,00	934.358.180,52	99,48								
									Трансфери од других нивоа власти		31.540.971,06	54,13	0,00	0,00	31.540.971,06	17.073.101,74	54,13								
									Нераспоређени вишак прихода из ранијих година		200.000.000,00	94,41	0,00	0,00	200.000.000,00	188.819.288,70	94,41								
									Укупно за Програмску активност / Пројекат 0701-0002:		1.170.740.971,06	97,40	0,00	0,00	1.170.740.971,06	1.140.250.570,96	97,40								
									Укупно за Програм 0701:		1.170.740.971,06	97,40	0,00	0,00	1.170.740.971,06	1.140.250.570,96	97,40								
									Програм 1: Становање, урбанизам и просторно планирање																
									ПА: Управљање грађевинским земљиштем																
									Специјализоване услуге																
									Приходи из буџета		38.612.000,00	61,62	0,00	0,00	38.612.000,00	23.793.035,91	61,62								
									Новчане казне и пенали по решењу судова		38.612.000,00	61,62	0,00	0,00	38.612.000,00	23.793.035,91	61,62								
									Укупно за Програм 1101-0003:		199.700.000,00	90,75	0,00	0,00	199.700.000,00	181.224.367,18	90,75								
									Приходи из буџета		199.700.000,00	90,75	0,00	0,00	199.700.000,00	181.224.367,18	90,75								
									Накнада штете за повреду или штету нанету од стране државних органа		250.300.000,00	86,06	0,00	0,00	250.300.000,00	215.399.544,84	86,06								
									Приходи из буџета		250.300.000,00	86,06	0,00	0,00	250.300.000,00	215.399.544,84	86,06								
									Зграде и грађевински објекти		3.208.467.789,35	74,01	0,00	0,00	3.208.467.789,35	2.374.727.509,89	74,01								
									Приходи из буџета		66.806.564,84	9,00	0,00	0,00	66.806.564,84	6.013.092,88	9,00								
									Трансфери од других нивоа власти		340.642.856,88	78,27	0,00	0,00	340.642.856,88	266.625.495,63	78,27								
									Примања од продаје нефин. имовине		566.857.100,00	66,55	0,00	0,00	566.857.100,00	390.570.355,74	66,55								
									Нераспоређени вишак прихода из ранијих година		2.208.756.385,82	77,49	0,00	0,00	2.208.756.385,82	1.711.518.565,64	77,49								
									Неутрошена средства донација из ранијих година		5.424.881,81	0,00	0,00	0,00	5.424.881,81	0,00	0,00								
									Остале некотрине и опрема		17.808.000,00	3,95	0,00	0,00	17.808.000,00	703.359,84	3,95								
									Нераспоређени вишак прихода из ранијих година		17.808.000,00	3,95	0,00	0,00	17.808.000,00	703.359,84	3,95								
									Земљиште		794.653.000,00	96,70	0,00	0,00	794.653.000,00	768.398.949,94	96,70								
									Приходи из буџета		44.332.764,81	97,56	0,00	0,00	44.332.764,81	43.296.282,27	97,56								

Р	Л	Функ	Прогр	Ак	Поз.	Екон.	Изв.	СРЕДСТВА ИЗ ДОДАТНИХ ПРИХОДА										УКУПНА СРЕДСТВА					
								Инв.	Инд.	Инд.	Инд.	Инд.	Инд.	Инд.	Инд.	Инд.	Инд.	Инд.	Инд.	Инд.	Инд.	Инд.	Инд.
1	2	3	4	5	6	7	8	9	10	11	12	13	14	15	16	17	18						
	09							Примања од продаје нефин. имовине	148.002.000,00	134.983.380,47	91,20	0,00	0,00	0,00	148.002.000,00	134.983.380,47	91,20						
	13							Нераспоређени вишак прихода из ранијих година	602.318.235,19	590.119.287,20	97,97	0,00	0,00	0,00	602.318.235,19	590.119.287,20	97,97						
								Укупно за Програмску активност / Пројекат	4.509.560.789,35	3.564.246.767,60	79,04	0,00	0,00	0,00	4.509.560.789,35	3.564.246.767,60	79,04						
								1101-0003:															
								Г: Изградња објекта за хитну медицинску помоћ	2.700.000,00	824.145,54	30,52	0,00	0,00	0,00	2.700.000,00	824.145,54	30,52						
	511							Зграде и грађевински објекти															
								1101-0006:															
								Нераспоређени вишак прихода из ранијих година	2.700.000,00	824.145,54	30,52	0,00	0,00	0,00	2.700.000,00	824.145,54	30,52						
	13							Укупно за Програмску активност / Пројекат	2.700.000,00	824.145,54	30,52	0,00	0,00	0,00	2.700.000,00	824.145,54	30,52						
								1101-0006:															
								Г: Изградња Жежељвог моста преко реке Дунав	8.100.000,00	2.686.273,97	33,16	0,00	0,00	0,00	8.100.000,00	2.686.273,97	33,16						
	424							Специјализоване услуге															
								1101-0009:															
								Приходи из буџета	8.100.000,00	2.686.273,97	33,16	0,00	0,00	0,00	8.100.000,00	2.686.273,97	33,16						
	01							Зграде и грађевински објекти	960.189.592,06	927.161.672,86	96,56	0,00	0,00	0,00	960.189.592,06	927.161.672,86	96,56						
								606 511															
								Трансфери од других нивоа власти	790.189.592,06	790.189.592,06	100,00	0,00	0,00	0,00	790.189.592,06	790.189.592,06	100,00						
	07							Нераспоређени вишак прихода из ранијих година	170.000.000,00	136.972.080,80	80,57	0,00	0,00	0,00	170.000.000,00	136.972.080,80	80,57						
	13							Укупно за Програмску активност / Пројекат	968.289.592,06	829.847.946,83	96,03	0,00	0,00	0,00	968.289.592,06	829.847.946,83	96,03						
								1101-0009:															
								Г: Европска престоница културе-опремање јавних површина	324.014.800,00	175.128.458,93	54,05	0,00	0,00	0,00	324.014.800,00	175.128.458,93	54,05						
	1101-0011							Зграде и грађевински објекти															
								606_1 511															
								Приходи из буџета	132.698.079,19	87.813.926,72	66,18	0,00	0,00	0,00	132.698.079,19	87.813.926,72	66,18						
	01							Примања од продаје нефин. имовине	158.671.900,00	60.981.471,40	38,43	0,00	0,00	0,00	158.671.900,00	60.981.471,40	38,43						
	09							Нераспоређени вишак прихода из ранијих година	11.414.800,00	5.103.040,00	44,71	0,00	0,00	0,00	11.414.800,00	5.103.040,00	44,71						
	13							Неутрошена средства од приватизације из ранијих година	21.230.020,81	21.230.020,81	100,00	0,00	0,00	0,00	21.230.020,81	21.230.020,81	100,00						
	14							Укупно за Програмску активност / Пројекат	324.014.800,00	175.128.458,93	54,05	0,00	0,00	0,00	324.014.800,00	175.128.458,93	54,05						
								1101-0011:															
								Укупно за Програм 1101:	5.804.565.181,41	4.670.047.318,90	80,45	0,00	0,00	0,00	5.804.565.181,41	4.670.047.318,90	80,45						
								Извори финансирања за функцију 451:															
								Приходи из буџета	1.679.748.408,84	1.494.584.704,29	88,98	0,00	0,00	0,00	1.679.748.408,84	1.494.584.704,29	88,98						
	01							Трансфери од других нивоа власти	1.162.373.420,00	1.073.888.189,43	92,39	0,00	0,00	0,00	1.162.373.420,00	1.073.888.189,43	92,39						
	07							Примања од продаје нефин. имовине	893.531.000,00	586.535.207,61	65,64	0,00	0,00	0,00	893.531.000,00	586.535.207,61	65,64						
	09							Нераспоређени вишак прихода из ранијих година	3.212.997.421,01	2.634.059.767,72	81,98	0,00	0,00	0,00	3.212.997.421,01	2.634.059.767,72	81,98						
	13							Неутрошена средства од приватизације из ранијих година	21.230.020,81	21.230.020,81	100,00	0,00	0,00	0,00	21.230.020,81	21.230.020,81	100,00						
	14							Укупно за Програмску активност / Пројекат	5.424.881,81	5.424.881,81	100,00	0,00	0,00	0,00	5.424.881,81	5.424.881,81	100,00						
	15							Неутрошена средства донација из ранијих година															
								Укупно за функцију 451:	6.975.306.152,47	5.810.297.889,86	83,30	0,00	0,00	0,00	6.975.306.152,47	5.810.297.889,86	83,30						
								Развезу задужење															
								Програм 1: Становање, урбанизам и просторно планирање															
								ПА: Просторно и урбанистичко планирање	200.000.000,00	189.991.642,00	100,00	0,00	0,00	0,00	200.000.000,00	189.991.642,00	100,00						
								Специјализоване услуге	200.000.000,00	189.991.642,00	100,00	0,00	0,00	0,00	200.000.000,00	189.991.642,00	100,00						
								1101-0001:															
								Приходи из буџета	200.000.000,00	189.991.642,00	100,00	0,00	0,00	0,00	200.000.000,00	189.991.642,00	100,00						
	01							Укупно за Програмску активност / Пројекат	200.000.000,00	189.991.642,00	100,00	0,00	0,00	0,00	200.000.000,00	189.991.642,00	100,00						
								1101-0001:															
								ПА: Управљање грађевинским земљиштем	30.981.713,00	21.227.833,31	68,52	0,00	0,00	0,00	30.981.713,00	21.227.833,31	68,52						
	608							Стални трошкови															
								608 421															

Р а з д е л	1	2	3	4	5	6	7	8	9	СРЕДСТВА ИЗ БУЏЕТА				СРЕДСТВА ИЗ ДОДАТНИХ ПРИХОДА				УКУПНА СРЕДСТВА								
										Функ ц и а	Програ м а	Програ м а	Ак т ив а	Поз. б о д о к	Екон. Изв. клас. фин.	ОПИС	Инд. (11:10)	Изд. (14:13)	Инд. (17:16)	План	Извршење	План	Извршење	План	Извршење	Инд. (17:16)
										10	11	12	13	14	15	16	17	18								
										30.981.713,00	21.227.833,31	68,52	0,00	0,00	0,00	30.981.713,00	21.227.833,31	68,52								
	609	423								41.635.000,00	23.687.866,77	56,89	0,00	0,00	0,00	41.635.000,00	23.687.866,77	56,89								
										41.635.000,00	23.687.866,77	56,89	0,00	0,00	0,00	41.635.000,00	23.687.866,77	56,89								
	610	424								275.828.000,00	210.362.619,87	76,27	0,00	0,00	0,00	275.828.000,00	210.362.619,87	76,27								
										178.020.000,00	140.051.514,16	78,67	0,00	0,00	0,00	178.020.000,00	140.051.514,16	78,67								
										97.808.000,00	70.311.105,71	71,89	0,00	0,00	0,00	97.808.000,00	70.311.105,71	71,89								
	611	425								828.000,00	327.082,40	39,50	0,00	0,00	0,00	828.000,00	327.082,40	39,50								
										828.000,00	327.082,40	39,50	0,00	0,00	0,00	828.000,00	327.082,40	39,50								
	612	444								50.000,00	8.427,00	16,85	0,00	0,00	0,00	50.000,00	8.427,00	16,85								
										50.000,00	8.427,00	16,85	0,00	0,00	0,00	50.000,00	8.427,00	16,85								
	613	482								12.000.000,00	5.450.230,87	45,42	0,00	0,00	0,00	12.000.000,00	5.450.230,87	45,42								
										12.000.000,00	5.450.230,87	45,42	0,00	0,00	0,00	12.000.000,00	5.450.230,87	45,42								
	614	511								233.711.200,00	119.192.938,78	51,00	0,00	0,00	0,00	233.711.200,00	119.192.938,78	51,00								
										27.455.000,00	10.151.168,38	36,97	0,00	0,00	0,00	27.455.000,00	10.151.168,38	36,97								
										47.500.000,00	5.757.658,69	12,12	0,00	0,00	0,00	47.500.000,00	5.757.658,69	12,12								
	615	513								158.756.200,00	103.284.111,71	65,06	0,00	0,00	0,00	158.756.200,00	103.284.111,71	65,06								
										81.245.000,00	49.924.535,87	61,45	0,00	0,00	0,00	81.245.000,00	49.924.535,87	61,45								
										25.000.000,00	0,00	0,00	0,00	0,00	25.000.000,00	0,00	0,00									
										20.000.000,00	19.625.280,00	98,13	0,00	0,00	0,00	20.000.000,00	19.625.280,00	98,13								
										36.245.000,00	30.299.255,87	83,60	0,00	0,00	0,00	36.245.000,00	30.299.255,87	83,60								
	616	515								15.300.000,00	15.294.000,00	99,96	0,00	0,00	0,00	15.300.000,00	15.294.000,00	99,96								
										14.400.000,00	14.400.000,00	100,00	0,00	0,00	0,00	14.400.000,00	14.400.000,00	100,00								
										900.000,00	894.000,00	99,33	0,00	0,00	0,00	900.000,00	894.000,00	99,33								
	1101-0006									891.578.913,00	445.475.534,87	64,41	0,00	0,00	0,00	891.578.913,00	445.475.534,87	64,41								
										2.220.000,00	399.858,81	18,01	0,00	0,00	0,00	2.220.000,00	399.858,81	18,01								
	617	421								2.220.000,00	399.858,81	18,01	0,00	0,00	0,00	2.220.000,00	399.858,81	18,01								
										15.090.000,00	10.232.579,75	67,81	0,00	0,00	0,00	15.090.000,00	10.232.579,75	67,81								
	618	424								7.090.000,00	2.232.579,75	31,49	0,00	0,00	0,00	7.090.000,00	2.232.579,75	31,49								
										8.000.000,00	6.000.000,00	100,00	0,00	0,00	0,00	8.000.000,00	6.000.000,00	100,00								
	619	511								128.968.000,00	102.847.731,01	79,75	0,00	0,00	0,00	128.968.000,00	102.847.731,01	79,75								
										88.000.000,00	61.879.731,01	70,32	0,00	0,00	0,00	88.000.000,00	61.879.731,01	70,32								
										40.968.000,00	40.968.000,00	100,00	0,00	0,00	0,00	40.968.000,00	40.968.000,00	100,00								
	1101-0011									146.278.000,00	113.480.169,57	77,58	0,00	0,00	0,00	146.278.000,00	113.480.169,57	77,58								
										44.000.000,00	16.624.036,80	37,78	0,00	0,00	0,00	44.000.000,00	16.624.036,80	37,78								
	620	511								44.000.000,00	16.624.036,80	37,78	0,00	0,00	0,00	44.000.000,00	16.624.036,80	37,78								

Р	Г	Л	Функ	Програ	Програ/Ак	Поз.	Екон.	Изв.	СРЕДСТВА ИЗ БУЏЕТА				СРЕДСТВА ИЗ ДОДАТНИХ ПРИХОДА				Инд. (17:16)
									Инд. (11:10)	Инд. (14:13)	Инд. (17:16)	Инд. (17:16)	Инд. (11:10)	Инд. (14:13)	Инд. (17:16)	Инд. (17:16)	
1	2	3	4	5	6	7	8	9	10	11	12	13	14	15	16	17	18
а	з	а	а	а	а	а	а	а	а	а	а	а	а	а	а	а	а
а	а	а	а	а	а	а	а	а	а	а	а	а	а	а	а	а	а
а	а	а	а	а	а	а	а	а	а	а	а	а	а	а	а	а	а
09								Примања од продаје нефин. имовине	1.000.000.000,00	626.318.146,30	62,63	0,00	0,00	0,00	1.000.000.000,00	626.318.146,30	62,63
13								Нересторени вишак прихода из ранијих година	3.936.461.047,46	3.138.444.641,52	79,73	0,00	0,00	0,00	3.936.461.047,46	3.138.444.641,52	79,73
14								Неутрошена средства од приватизације из ранијих година	21.230.020,81	21.230.020,81	100,00	0,00	0,00	0,00	21.230.020,81	21.230.020,81	100,00
15								Неутрошена средства донација из ранијих година	11.384.565,16	0,00	0,00	0,00	0,00	0,00	11.384.565,16	0,00	0,00
								Укупно за раздео 24:	8.734.836.620,47	7.036.133.737,90	80,55	0,00	0,00	0,00	8.734.836.620,47	7.036.133.737,90	80,55
25								ГРАДСКА УПРАВА ЗА ИМОВИНУ И ИМОВИНСКО-ПРАВНЕ ПОСЛОВЕ									
25.01								ГРАДСКА УПРАВА ЗА ИМОВИНУ И ИМОВИНСКО-ПРАВНЕ ПОСЛОВЕ									
								<i>Службе услуге</i>									
								Програм 15: Опште услуге локалне самоуправе									
								ПА: Функционисање локалне самоуправе и градских општина									
								Плате, додаци и накнаде запослених (зараде)	56.291.832,00	49.580.015,37	88,08	0,00	0,00	0,00	56.291.832,00	49.580.015,37	88,08
								Приходи из буџета	56.291.832,00	49.580.015,37	88,08	0,00	0,00	0,00	56.291.832,00	49.580.015,37	88,08
								Социјални доприноси на терет послодавца	10.076.238,00	8.874.822,86	88,08	0,00	0,00	0,00	10.076.238,00	8.874.822,86	88,08
								Приходи из буџета	10.076.238,00	8.874.822,86	88,08	0,00	0,00	0,00	10.076.238,00	8.874.822,86	88,08
								Накнаде у природи	1.024.198,00	659.302,35	64,37	0,00	0,00	0,00	1.024.198,00	659.302,35	64,37
								Приходи из буџета	1.024.198,00	659.302,35	64,37	0,00	0,00	0,00	1.024.198,00	659.302,35	64,37
								Социјална давања запосленима	3.391.276,00	3.139.732,80	92,58	0,00	0,00	0,00	3.391.276,00	3.139.732,80	92,58
								Приходи из буџета	3.391.276,00	3.139.732,80	92,58	0,00	0,00	0,00	3.391.276,00	3.139.732,80	92,58
								Накнаде трошкова за запослене	1.477.753,00	958.758,84	64,88	0,00	0,00	0,00	1.477.753,00	958.758,84	64,88
								Приходи из буџета	1.477.753,00	958.758,84	64,88	0,00	0,00	0,00	1.477.753,00	958.758,84	64,88
								Награда запосленима и остали посебни расходи	191.000,00	188.236,78	98,55	0,00	0,00	0,00	191.000,00	188.236,78	98,55
								Приходи из буџета	191.000,00	188.236,78	98,55	0,00	0,00	0,00	191.000,00	188.236,78	98,55
								Стални трошкови	50.000,00	0,00	0,00	0,00	0,00	50.000,00	0,00	0,00	
								Приходи из буџета	50.000,00	0,00	0,00	0,00	0,00	50.000,00	0,00	0,00	
								Трошкови путовања	450.000,00	203.700,00	45,27	0,00	0,00	0,00	450.000,00	203.700,00	45,27
								Приходи из буџета	450.000,00	203.700,00	45,27	0,00	0,00	0,00	450.000,00	203.700,00	45,27
								Услуге по уговору	20.600.000,00	18.209.525,13	88,40	0,00	0,00	0,00	20.600.000,00	18.209.525,13	88,40
								Приходи из буџета	20.600.000,00	18.209.525,13	88,40	0,00	0,00	0,00	20.600.000,00	18.209.525,13	88,40
								Трансфери осталим нивоима власти	500.000,00	343.591,50	68,72	0,00	0,00	0,00	500.000,00	343.591,50	68,72
								Приходи из буџета	500.000,00	343.591,50	68,72	0,00	0,00	0,00	500.000,00	343.591,50	68,72
								Остале додације и трансфери	7.094.076,00	5.562.919,62	78,42	0,00	0,00	0,00	7.094.076,00	5.562.919,62	78,42
								Приходи из буџета	7.094.076,00	5.562.919,62	78,42	0,00	0,00	0,00	7.094.076,00	5.562.919,62	78,42
								Укупно за Програмску активност / Пројекат 0602-0001:	101.146.373,00	87.720.605,25	86,73	0,00	0,00	0,00	101.146.373,00	87.720.605,25	86,73
								Укупно за Програм 0602:	101.146.373,00	87.720.605,25	86,73	0,00	0,00	0,00	101.146.373,00	87.720.605,25	86,73
								Извори финансирања за функцију 130:									
								Приходи из буџета	101.146.373,00	87.720.605,25	86,73	0,00	0,00	0,00	101.146.373,00	87.720.605,25	86,73

Р з д е о	Г л з а в е	Функ ц и я	Програ ма	Програ ма	Ак тив	Поз. и	Екон. Изв. клас.	Изм. фин.	СРЕДСТВА ИЗ ДОДАТНИХ										Инд. (17:16)					
									СРЕДСТВА ИЗ БУЏЕТА					ПРИХОДА						УКУПНА СРЕДСТВА				
									10	11	12	13	14	15	16	17	18	19		20	21	22	23	24
									101.146.373,00	87.720.605,25	86,73	0,00	0,00	101.146.373,00	87.720.605,25	86,73								
Укупно за функцију 130:																								
<i>Стамбени развој</i>																								
Програм 1: Становање, урбанизам и просторно планирање																								
ПЛА: Просторно и урбанистичко планирање																								
Стални трошкови									1.000,00	0,00	0,00	0,00	0,00	0,00	1.000,00	0,00	0,00	0,00	0,00	0,00	0,00	0,00		
Приходи из буџета									1.000,00	0,00	0,00	0,00	0,00	0,00	1.000,00	0,00	0,00	0,00	0,00	0,00	0,00			
Услуге по уговору									1.000,00	0,00	0,00	0,00	0,00	0,00	1.000,00	0,00	0,00	0,00	0,00	0,00	0,00			
Приходи из буџета									1.000,00	0,00	0,00	0,00	0,00	0,00	1.000,00	0,00	0,00	0,00	0,00	0,00	0,00			
Текуће потравке и одржавање									21.772.750,00	0,00	0,00	0,00	0,00	0,00	21.772.750,00	0,00	0,00	0,00	0,00	0,00	0,00	0,00		
Приходи из буџета									2.222.750,00	0,00	0,00	0,00	0,00	0,00	2.222.750,00	0,00	0,00	0,00	0,00	0,00	0,00	0,00		
Примања од продаје нефин. имовине									2.945.172,68	0,00	0,00	0,00	0,00	0,00	2.945.172,68	0,00	0,00	0,00	0,00	0,00	0,00	0,00		
Примања од отплате датих кредита и продаје фин. имовине									325.000,00	0,00	0,00	0,00	0,00	0,00	325.000,00	0,00	0,00	0,00	0,00	0,00	0,00	0,00		
Нераспоређени вишак прихода из ранијих година									16.279.827,32	0,00	0,00	0,00	0,00	0,00	16.279.827,32	0,00	0,00	0,00	0,00	0,00	0,00	0,00		
Остале дотације и трансфери									140.000.000,00	140.000.000,00	100,00	0,00	0,00	0,00	140.000.000,00	140.000.000,00	100,00	0,00	0,00	0,00	0,00			
Ова апроприација је намењена за програм стамбене подршке																								
Грaда који реализује Стамбена агенција Града Новог Сада																								
Нераспоређени вишак прихода из ранијих година									140.000.000,00	140.000.000,00	100,00	0,00	0,00	0,00	140.000.000,00	140.000.000,00	100,00	0,00	0,00	0,00	0,00	0,00		
Новчане казне и пенали по решењу судова									1.000,00	0,00	0,00	0,00	0,00	0,00	1.000,00	0,00	0,00	0,00	0,00	0,00	0,00	0,00		
Приходи из буџета									1.000,00	0,00	0,00	0,00	0,00	0,00	1.000,00	0,00	0,00	0,00	0,00	0,00	0,00	0,00		
Зграде и грађевински објекти									76.892.680,29	0,00	0,00	0,00	0,00	0,00	76.892.680,29	0,00	0,00	0,00	0,00	0,00	0,00	0,00		
Примања од продаје нефин. имовине									10.054.827,32	0,00	0,00	0,00	0,00	0,00	10.054.827,32	0,00	0,00	0,00	0,00	0,00	0,00	0,00		
Нераспоређени вишак прихода из ранијих година									66.837.852,97	0,00	0,00	0,00	0,00	0,00	66.837.852,97	0,00	0,00	0,00	0,00	0,00	0,00	0,00		
Укупно за Програмску активност / Пројекат 1101-0001:									238.668.430,29	140.000.000,00	58,66	0,00	0,00	0,00	238.668.430,29	140.000.000,00	58,66	0,00	0,00	0,00	0,00	0,00		
Укупно за Програм 1101:									238.668.430,29	140.000.000,00	58,66	0,00	0,00	0,00	238.668.430,29	140.000.000,00	58,66	0,00	0,00	0,00	0,00	0,00		
<i>Извори финансирања за функцију 610:</i>																								
Приходи из буџета									2.225.750,00	0,00	0,00	0,00	0,00	0,00	2.225.750,00	0,00	0,00	0,00	0,00	0,00	0,00	0,00		
Примања од продаје нефин. имовине									13.000.000,00	0,00	0,00	0,00	0,00	0,00	13.000.000,00	0,00	0,00	0,00	0,00	0,00	0,00	0,00		
Примања од отплате датих кредита и продаје фин. имовине									325.000,00	0,00	0,00	0,00	0,00	0,00	325.000,00	0,00	0,00	0,00	0,00	0,00	0,00	0,00		
Нераспоређени вишак прихода из ранијих година									223.117.680,29	140.000.000,00	62,75	0,00	0,00	0,00	223.117.680,29	140.000.000,00	62,75	0,00	0,00	0,00	0,00	0,00		
Укупно за функцију 610:									238.668.430,29	140.000.000,00	58,66	0,00	0,00	0,00	238.668.430,29	140.000.000,00	58,66	0,00	0,00	0,00	0,00	0,00		
<i>Развој заједнице</i>																								
Програм 1: Становање, урбанизам и просторно планирање																								
ПЛА: Просторно и урбанистичко планирање																								
Стални трошкови									197.500.000,00	124.297.903,99	62,94	0,00	0,00	0,00	197.500.000,00	124.297.903,99	62,94	0,00	0,00	0,00	0,00	0,00	0,00	
Приходи из буџета									197.500.000,00	124.297.903,99	62,94	0,00	0,00	0,00	197.500.000,00	124.297.903,99	62,94	0,00	0,00	0,00	0,00	0,00		
Услуге по уговору									45.700.000,00	23.312.577,90	51,01	0,00	0,00	0,00	45.700.000,00	23.312.577,90	51,01	0,00	0,00	0,00	0,00	0,00		
Приходи из буџета									45.700.000,00	23.312.577,90	51,01	0,00	0,00	0,00	45.700.000,00	23.312.577,90	51,01	0,00	0,00	0,00	0,00	0,00		
Специјализоване услуге									2.500.000,00	2.329.772,80	93,19	0,00	0,00	0,00	2.500.000,00	2.329.772,80	93,19	0,00	0,00	0,00	0,00	0,00		

Р а з а б о а	Г л а в а	Функ ц и я	Прогр ам а	Прогр ам а	Поз. и клас. фин.	ОПИС	СРЕДСТВА ИЗ БУДЖЕТА			СРЕДСТВА ИЗ ДОДАТНИХ ПРИХОДА			УКУПНА СРЕДСТВА			Инд. (17:16) Извршење		
							План	Извршење	Инд. (11:10)	План	Извршење	Инд. (14:13)	План	Извршење	Инд. (15:14)		План	Извршење
1	2	3	4	5	6	7	8	9	10	11	12	13	14	15	16	17	18	
	01					Приходи из буџета			2.500.000,00	2.329.772,80	93,19		0,00	0,00	2.500.000,00	2.329.772,80	93,19	
641	425					Текуће поправке и одржавање			158.544.876,00	72.610.331,14	45,80		0,00	0,00	158.544.876,00	72.610.331,14	45,80	
	01					Приходи из буџета			145.000.000,00	62.575.163,64	43,16		0,00	0,00	145.000.000,00	62.575.163,64	43,16	
	05					Донације од иностраних земаља			8.253.000,00	4.743.292,00	57,47		0,00	0,00	8.253.000,00	4.743.292,00	57,47	
	15					Неустрошена средства донација из ранијих година			5.291.876,00	5.291.875,50	100,00		0,00	0,00	5.291.876,00	5.291.875,50	100,00	
642	426					Материјал			7.100.000,00	4.338.015,85	61,10		0,00	0,00	7.100.000,00	4.338.015,85	61,10	
	01					Приходи из буџета			7.100.000,00	4.338.015,85	61,10		0,00	0,00	7.100.000,00	4.338.015,85	61,10	
643	481					Донације невладиним организацијама			5.000.000,00	3.993.200,39	79,86		0,00	0,00	5.000.000,00	3.993.200,39	79,86	
	01					Приходи из буџета			5.000.000,00	3.993.200,39	79,86		0,00	0,00	5.000.000,00	3.993.200,39	79,86	
644	482					Горези, обавезне таксе, казне, пенали и камате			206.000.000,00	160.074.595,72	77,71		0,00	0,00	206.000.000,00	160.074.595,72	77,71	
	01					Приходи из буџета			206.000.000,00	160.074.595,72	77,71		0,00	0,00	206.000.000,00	160.074.595,72	77,71	
645	483					Новчане казне и пенали по решењу судова			70.000.000,00	47.641.263,17	68,06		0,00	0,00	70.000.000,00	47.641.263,17	68,06	
	01					Приходи из буџета			70.000.000,00	47.641.263,17	68,06		0,00	0,00	70.000.000,00	47.641.263,17	68,06	
646	485					Накнада штете за повреду или штету нанету од стране државних органа			49.500.000,00	21.636.328,99	43,71		0,00	0,00	49.500.000,00	21.636.328,99	43,71	
	01					Приходи из буџета			49.500.000,00	21.636.328,99	43,71		0,00	0,00	49.500.000,00	21.636.328,99	43,71	
647	511					Зграде и грађевински објекти			109.194.400,00	57.071.792,46	52,27		0,00	0,00	109.194.400,00	57.071.792,46	52,27	
	01					Приходи из буџета			109.194.400,00	57.071.792,46	52,27		0,00	0,00	109.194.400,00	57.071.792,46	52,27	
	01					Приходи из буџета			89.610.000,00	44.605.239,26	49,78		0,00	0,00	89.610.000,00	44.605.239,26	49,78	
	07					Трансфери од других нивоа власти			16.584.400,00	9.466.553,20	57,08		0,00	0,00	16.584.400,00	9.466.553,20	57,08	
	13					Нераспоредени вишак прихода из ранијих година			3.000.000,00	3.000.000,00	100,00		0,00	0,00	3.000.000,00	3.000.000,00	100,00	
648	512					Машине и опрема			7.500.000,00	6.579.017,00	87,72		0,00	0,00	7.500.000,00	6.579.017,00	87,72	
	01					Приходи из буџета			7.500.000,00	6.579.017,00	87,72		0,00	0,00	7.500.000,00	6.579.017,00	87,72	
648_1	621					Насавка домаће финансијске имовине			100,00	100,00	100,00		0,00	0,00	100,00	100,00	100,00	
	01					Приходи из буџета			100,00	100,00	100,00		0,00	0,00	100,00	100,00	100,00	
1101-0010						Укупно за Програмску активност / Пројекат 1101-0001:			858.539.376,00	523.866.899,41	61,02		0,00	0,00	858.539.376,00	523.866.899,41	61,02	
						П. Европска престоница културе - припрема објекта												
649	511					Зграде и грађевински објекти			148.819.815,78	63.939.118,78	42,96		0,00	0,00	148.819.815,78	63.939.118,78	42,96	
	01					Приходи из буџета			148.819.815,78	63.939.118,78	42,96		0,00	0,00	148.819.815,78	63.939.118,78	42,96	
	07					Трансфери од других нивоа власти			43.972.000,00	19.639.347,81	44,66		0,00	0,00	43.972.000,00	19.639.347,81	44,66	
	13					Нераспоредени вишак прихода из ранијих година			66.950.000,00	28.372.598,78	42,38		0,00	0,00	66.950.000,00	28.372.598,78	42,38	
650	512					Машине и опрема			2.800.000,00	2.518.538,40	89,95		0,00	0,00	2.800.000,00	2.518.538,40	89,95	
	01					Нераспоредени вишак прихода из ранијих година			2.800.000,00	2.518.538,40	89,95		0,00	0,00	2.800.000,00	2.518.538,40	89,95	
	13					Укупно за Програмску активност / Пројекат 1101-0010:			151.619.815,78	66.457.655,18	43,83		0,00	0,00	151.619.815,78	66.457.655,18	43,83	
						Укупно за Програм 1101:			1.010.159.191,78	590.344.554,59	58,44		0,00	0,00	1.010.159.191,78	590.344.554,59	58,44	
						Извори финансирања за функцију 620:												
	01					Приходи из буџета			869.382.100,00	521.024.526,52	59,93		0,00	0,00	869.382.100,00	521.024.526,52	59,93	
	05					Донације од иностраних земаља			8.253.000,00	4.743.292,00	57,47		0,00	0,00	8.253.000,00	4.743.292,00	57,47	

Р з д е л о	Г л а в а	Ф у н к ц и я	П р о г р а м а	П р о г р а м а	П о с т а в а	О п и с	СРЕДСТВА ИЗ БУДЖЕТА				СРЕДСТВА ИЗ ДОДАТНИХ ПРИХОДА				УКУПНА СРЕДСТВА							
							План		Извршење		План		Извршење		План		Извршење		План		Извршење	
							10	11	12	13	14	15	16	17	18	19	20	21	22	23	24	25
07	13	15					Трансфери од других нивоа власти	83.534.400,00	37.839.151,98	45,30	0,00	0,00	0,00	0,00	0,00	83.534.400,00	37.839.151,98	45,30				
							Нерастоређени вишак прихода из ранијих година	43.697.815,78	21.445.708,59	49,08	0,00	0,00	0,00	0,00	0,00	43.697.815,78	21.445.708,59	49,08				
							Неутрошена средства донација из ранијих година	5.291.876,00	5.291.875,50	100,00	0,00	0,00	0,00	0,00	0,00	5.291.876,00	5.291.875,50	100,00				
							Укупно за функцију 620:	1.010.159.191,78	590.344.554,59	58,44	0,00	0,00	0,00	0,00	0,00	1.010.159.191,78	590.344.554,59	58,44				
							Извори финансирања за главу 25.01:															
01	05	07	09	12	13	15	Приходи из буџета	972.754.223,00	608.745.131,77	62,58	0,00	0,00	0,00	0,00	0,00	972.754.223,00	608.745.131,77	62,58				
							Донације од иностраних земаља	8.253.000,00	4.743.292,00	57,47	0,00	0,00	0,00	0,00	0,00	8.253.000,00	4.743.292,00	57,47				
							Трансфери од других нивоа власти	83.534.400,00	37.839.151,98	45,30	0,00	0,00	0,00	0,00	0,00	83.534.400,00	37.839.151,98	45,30				
							Примања од продаје нефин. имовине	13.000.000,00	0,00	0,00	0,00	0,00	0,00	0,00	0,00	13.000.000,00	0,00	0,00				
							Примања од отплате датих кредита и продаје фин. имовине	325.000,00	0,00	0,00	0,00	0,00	0,00	0,00	0,00	325.000,00	0,00	0,00				
							Нерастоређени вишак прихода из ранијих година	266.815.496,07	161.445.708,59	60,51	0,00	0,00	0,00	0,00	0,00	266.815.496,07	161.445.708,59	60,51				
							Неутрошена средства донација из ранијих година	5.291.876,00	5.291.875,50	100,00	0,00	0,00	0,00	0,00	0,00	5.291.876,00	5.291.875,50	100,00				
							Укупно за главу 25.01:	1.349.973.995,07	818.065.159,84	60,60	0,00	0,00	0,00	0,00	0,00	1.349.973.995,07	818.065.159,84	60,60				
							Извори финансирања за раздео 25:															
01	05	07	09	12	13	15	Приходи из буџета	972.754.223,00	608.745.131,77	62,58	0,00	0,00	0,00	0,00	0,00	972.754.223,00	608.745.131,77	62,58				
							Донације од иностраних земаља	8.253.000,00	4.743.292,00	57,47	0,00	0,00	0,00	0,00	0,00	8.253.000,00	4.743.292,00	57,47				
							Трансфери од других нивоа власти	83.534.400,00	37.839.151,98	45,30	0,00	0,00	0,00	0,00	0,00	83.534.400,00	37.839.151,98	45,30				
							Примања од продаје нефин. имовине	13.000.000,00	0,00	0,00	0,00	0,00	0,00	0,00	0,00	13.000.000,00	0,00	0,00				
							Примања од отплате датих кредита и продаје фин. имовине	325.000,00	0,00	0,00	0,00	0,00	0,00	0,00	0,00	325.000,00	0,00	0,00				
							Нерастоређени вишак прихода из ранијих година	266.815.496,07	161.445.708,59	60,51	0,00	0,00	0,00	0,00	0,00	266.815.496,07	161.445.708,59	60,51				
							Неутрошена средства донација из ранијих година	5.291.876,00	5.291.875,50	100,00	0,00	0,00	0,00	0,00	0,00	5.291.876,00	5.291.875,50	100,00				
							Укупно за раздео 25:	1.349.973.995,07	818.065.159,84	60,60	0,00	0,00	0,00	0,00	0,00	1.349.973.995,07	818.065.159,84	60,60				

III ПРОГРАМСКИ ДЕО БУЏЕТА

Члан 22.

У програмском делу буџета програмске активности и пројекти, у саставу програма које су реализовали корисници буџета, приказани су по организационој класификацији и изворима финансирања, у следећим износима у динарима:

Програм	Програмска активност /Пројекат	Раздео	Глава	Изв. фин.	ОПИС	Средства из буџета		Средства из додатних прихода		Укупна средства	
						План	Извршење	План	Извршење	План	Извршење
0101	0101-0001	08	08.03	01	Програм 5: Пољопривреда и рурални развој П: Подршка за спровођење пољопривредне политике у локалној заједници	62.360.200,00	41.333.390,97	0,00	0,00	62.360.200,00	41.333.390,97
				13	ГРАДСКА УПРАВА ЗА УНАПРЕЂЕЊЕ ПОЉОПРИВРЕДЕ	41.421.000,00	23.608.266,57	0,00	0,00	41.421.000,00	23.608.266,57
					Приходи из буџета	41.421.000,00	23.608.266,57	0,00	0,00	41.421.000,00	23.608.266,57
					Нераспоређени вишак прихода из ранијих година	33.182.000,00	15.697.120,62	0,00	0,00	33.182.000,00	15.697.120,62
					ГРАДСКА УПРАВА ЗА ПРИВРЕДУ	8.239.000,00	7.911.145,95	0,00	0,00	8.239.000,00	7.911.145,95
					Приходи из буџета	8.239.000,00	7.911.145,95	0,00	0,00	8.239.000,00	7.911.145,95
					ГРАДСКА УПРАВА ЗА ПРИВРЕДУ	16.170.000,00	14.653.129,90	0,00	0,00	16.170.000,00	14.653.129,90
					Приходи из буџета	16.170.000,00	14.653.129,90	0,00	0,00	16.170.000,00	14.653.129,90
					ГРАДСКА УПРАВА ЗА ПРИВРЕДУ	16.170.000,00	14.653.129,90	0,00	0,00	16.170.000,00	14.653.129,90
					Приходи из буџета	16.170.000,00	14.653.129,90	0,00	0,00	16.170.000,00	14.653.129,90
					П: Заштита пољопривредног земљишта од пожара	1.769.200,00	1.575.242,50	0,00	0,00	1.769.200,00	1.575.242,50
					ГРАДСКА УПРАВА ЗА ПРИВРЕДУ	1.769.200,00	1.575.242,50	0,00	0,00	1.769.200,00	1.575.242,50
					Приходи из буџета	1.769.200,00	1.575.242,50	0,00	0,00	1.769.200,00	1.575.242,50
					П: Развој и унапређење пољопривреде	3.000.000,00	1.496.752,00	0,00	0,00	3.000.000,00	1.496.752,00
					ГРАДСКА УПРАВА ЗА ПРИВРЕДУ	3.000.000,00	1.496.752,00	0,00	0,00	3.000.000,00	1.496.752,00
					Приходи из буџета	3.000.000,00	1.496.752,00	0,00	0,00	3.000.000,00	1.496.752,00
					ГРАДСКА УПРАВА ЗА ПРИВРЕДУ	3.000.000,00	1.496.752,00	0,00	0,00	3.000.000,00	1.496.752,00
					Приходи из буџета	3.000.000,00	1.496.752,00	0,00	0,00	3.000.000,00	1.496.752,00
0401	0401-0001	07	07.02	01	Програм 6: Заштита животне средине	796.200.000,00	447.351.219,62	0,00	0,00	796.200.000,00	447.351.219,62
				13	ГРАДСКА УПРАВА ЗА ЗАШТИТУ ЖИВОТНЕ СРЕДИНЕ	228.500.000,00	226.753.094,51	0,00	0,00	228.500.000,00	226.753.094,51
					Приходи из буџета	228.500.000,00	226.753.094,51	0,00	0,00	228.500.000,00	226.753.094,51
					Нераспоређени вишак прихода из ранијих година	228.500.000,00	226.753.094,51	0,00	0,00	228.500.000,00	226.753.094,51
					ГРАДСКА УПРАВА ЗА ЗАШТИТУ ЖИВОТНЕ СРЕДИНЕ	227.000.000,00	225.253.094,51	0,00	0,00	227.000.000,00	225.253.094,51
					Приходи из буџета	227.000.000,00	225.253.094,51	0,00	0,00	227.000.000,00	225.253.094,51
					П: Пређење квалитета елемената животне средине	1.500.000,00	1.500.000,00	0,00	0,00	1.500.000,00	1.500.000,00
					ГРАДСКА УПРАВА ЗА ЗАШТИТУ ЖИВОТНЕ СРЕДИНЕ	1.500.000,00	1.500.000,00	0,00	0,00	1.500.000,00	1.500.000,00
					Приходи из буџета	1.500.000,00	1.500.000,00	0,00	0,00	1.500.000,00	1.500.000,00
					ГРАДСКА УПРАВА ЗА ЗАШТИТУ ЖИВОТНЕ СРЕДИНЕ	20.000.000,00	3.771.336,00	0,00	0,00	20.000.000,00	3.771.336,00
					Приходи из буџета	20.000.000,00	3.771.336,00	0,00	0,00	20.000.000,00	3.771.336,00
					ГРАДСКА УПРАВА ЗА ЗАШТИТУ ЖИВОТНЕ СРЕДИНЕ	20.000.000,00	3.771.336,00	0,00	0,00	20.000.000,00	3.771.336,00
					Приходи из буџета	20.000.000,00	3.771.336,00	0,00	0,00	20.000.000,00	3.771.336,00
					П: Заштита природе	25.000.000,00	24.487.459,76	0,00	0,00	25.000.000,00	24.487.459,76
					ГРАДСКА УПРАВА ЗА ЗАШТИТУ ЖИВОТНЕ СРЕДИНЕ	25.000.000,00	24.487.459,76	0,00	0,00	25.000.000,00	24.487.459,76
					Приходи из буџета	25.000.000,00	24.487.459,76	0,00	0,00	25.000.000,00	24.487.459,76
					ГРАДСКА УПРАВА ЗА ЗАШТИТУ ЖИВОТНЕ СРЕДИНЕ	25.000.000,00	24.487.459,76	0,00	0,00	25.000.000,00	24.487.459,76
					Приходи из буџета	25.000.000,00	24.487.459,76	0,00	0,00	25.000.000,00	24.487.459,76
					П: Управљање отпадним водама	522.700.000,00	192.339.329,35	0,00	0,00	522.700.000,00	192.339.329,35
					ГРАДСКА УПРАВА ЗА КОМУНАЛНЕ ПОСЛОВЕ	522.700.000,00	192.339.329,35	0,00	0,00	522.700.000,00	192.339.329,35
					Приходи из буџета	522.700.000,00	192.339.329,35	0,00	0,00	522.700.000,00	192.339.329,35
					Нераспоређени вишак прихода из ранијих година	522.700.000,00	192.339.329,35	0,00	0,00	522.700.000,00	192.339.329,35
0501	0501-0001	04	04.01	01	Програм 17: Енергетска ефикасност и обновљиви извори енергије	10.000.000,00	9.817.711,03	0,00	0,00	10.000.000,00	9.817.711,03
					П: Енергетски менаџмент	10.000.000,00	9.817.711,03	0,00	0,00	10.000.000,00	9.817.711,03
					ГРАДСКА УПРАВА ЗА КОМУНАЛНЕ ПОСЛОВЕ	10.000.000,00	9.817.711,03	0,00	0,00	10.000.000,00	9.817.711,03
					Приходи из буџета	10.000.000,00	9.817.711,03	0,00	0,00	10.000.000,00	9.817.711,03
0602	0602-0001	02	02.02	01	Програм 18: Опште услуге локалне самоуправе	3.872.957.439,93	2.711.591.169,18	0,00	0,00	3.872.957.439,93	2.711.591.169,18
					П: Функционисање локалне самоуправе и градских општина	2.299.018.089,76	1.734.493.699,88	0,00	0,00	2.299.018.089,76	1.734.493.699,88
					ГРАДОНАЧЕЛНИК	33.609.675,00	24.896.675,50	0,00	0,00	33.609.675,00	24.896.675,50
					СЛУЖБА ИЗВРШНИХ ОРГАНА	7.050.000,00	2.092.582,76	0,00	0,00	7.050.000,00	2.092.582,76
					Приходи из буџета	7.050.000,00	2.092.582,76	0,00	0,00	7.050.000,00	2.092.582,76
					СЛУЖБА ЗА БУЏЕТСКУ ИНСТЕКЦИЈУ	17.291.306,00	15.168.512,64	0,00	0,00	17.291.306,00	15.168.512,64
					Приходи из буџета	17.291.306,00	15.168.512,64	0,00	0,00	17.291.306,00	15.168.512,64
					СЛУЖБА ЗА ИНТЕРНУ РЕВИЗИЈУ	9.268.461,00	7.635.580,10	0,00	0,00	9.268.461,00	7.635.580,10
					Приходи из буџета	9.268.461,00	7.635.580,10	0,00	0,00	9.268.461,00	7.635.580,10

Програм /Проект	Програмска активност	Раздео	Глава	Изв фин	ОПИС	Средства из буџета			Средства из додатних прихода			Укупна средства						
						План	Извршење	8	План	Извршење	9	План	Извршење	10	План	Извршење	11	12
						6	7	8	9	10	11	12	13	14	15	16	17	
04			04.01	01	ГРАДСКА УПРАВА ЗА КОМУНАЛНЕ ПОСЛОВЕ	160.467.729,00	78.064.160,30	0,00	0,00	0,00	160.467.729,00	78.064.160,30	0,00	0,00	160.467.729,00	78.064.160,30		
				13	Приходи из буџета	160.467.729,00	78.064.160,30	0,00	0,00	0,00	160.467.729,00	78.064.160,30	0,00	0,00	160.467.729,00	78.064.160,30		
05			05.01	01	Нераспоређени вишак прихода из ранијих година ГРАДСКА УПРАВА ЗА САОБРАЋАЈ И ПУТЕВЕ	36.181.556,00	24.706.631,23	0,00	0,00	0,00	36.181.556,00	24.706.631,23	0,00	0,00	36.181.556,00	24.706.631,23		
					Приходи из буџета	36.181.556,00	24.706.631,23	0,00	0,00	0,00	36.181.556,00	24.706.631,23	0,00	0,00	36.181.556,00	24.706.631,23		
06			06.01	01	ГРАДСКА УПРАВА ЗА УРБАНИЗАМИ И ГРАЂЕВИНСКЕ ПОСЛОВЕ	141.515.610,00	124.226.380,93	0,00	0,00	0,00	141.515.610,00	124.226.380,93	0,00	0,00	141.515.610,00	124.226.380,93		
					Приходи из буџета	141.515.610,00	124.226.380,93	0,00	0,00	0,00	141.515.610,00	124.226.380,93	0,00	0,00	141.515.610,00	124.226.380,93		
07			07.01	01	ГРАДСКА УПРАВА ЗА ЗАШТИТУ ЖИВОТНЕ СРЕДИНЕ	35.776.389,00	30.163.649,04	0,00	0,00	0,00	35.776.389,00	30.163.649,04	0,00	0,00	35.776.389,00	30.163.649,04		
					Приходи из буџета	35.776.389,00	30.163.649,04	0,00	0,00	0,00	35.776.389,00	30.163.649,04	0,00	0,00	35.776.389,00	30.163.649,04		
08			08.01	01	ГРАДСКА УПРАВА ЗА ПРИВРЕДУ	34.503.728,00	30.202.687,88	0,00	0,00	0,00	34.503.728,00	30.202.687,88	0,00	0,00	34.503.728,00	30.202.687,88		
					Приходи из буџета	34.503.728,00	30.202.687,88	0,00	0,00	0,00	34.503.728,00	30.202.687,88	0,00	0,00	34.503.728,00	30.202.687,88		
09			09.01	01	ГРАДСКА УПРАВА ЗА ФИНАНСИЈЕ	114.273.539,00	92.486.374,54	0,00	0,00	0,00	114.273.539,00	92.486.374,54	0,00	0,00	114.273.539,00	92.486.374,54		
					Приходи из буџета	114.273.539,00	92.486.374,54	0,00	0,00	0,00	114.273.539,00	92.486.374,54	0,00	0,00	114.273.539,00	92.486.374,54		
10			10.01	01	ГРАДСКА ПОРЕСКА УПРАВА	87.430.279,00	77.306.108,56	0,00	0,00	0,00	87.430.279,00	77.306.108,56	0,00	0,00	87.430.279,00	77.306.108,56		
					Приходи из буџета	87.430.279,00	77.306.108,56	0,00	0,00	0,00	87.430.279,00	77.306.108,56	0,00	0,00	87.430.279,00	77.306.108,56		
11			11.01	01	ГРАДСКА УПРАВА ЗА ОБРАЗОВАЊЕ	37.902.024,00	32.459.927,44	0,00	0,00	0,00	37.902.024,00	32.459.927,44	0,00	0,00	37.902.024,00	32.459.927,44		
					Приходи из буџета	37.902.024,00	32.459.927,44	0,00	0,00	0,00	37.902.024,00	32.459.927,44	0,00	0,00	37.902.024,00	32.459.927,44		
12			12.01	01	ГРАДСКА УПРАВА ЗА КУЛТУРУ	35.636.635,00	28.973.246,24	0,00	0,00	0,00	35.636.635,00	28.973.246,24	0,00	0,00	35.636.635,00	28.973.246,24		
					Приходи из буџета	35.636.635,00	28.973.246,24	0,00	0,00	0,00	35.636.635,00	28.973.246,24	0,00	0,00	35.636.635,00	28.973.246,24		
13			13.01	01	Финансијска помоћ ЕУ ГРАДСКА УПРАВА ЗА СПОРТ И ОМЛАДИНУ	22.150.304,00	17.083.248,93	0,00	0,00	0,00	22.150.304,00	17.083.248,93	0,00	0,00	22.150.304,00	17.083.248,93		
					Приходи из буџета	22.150.304,00	17.083.248,93	0,00	0,00	0,00	22.150.304,00	17.083.248,93	0,00	0,00	22.150.304,00	17.083.248,93		
14			14.01	01	ГРАДСКА УПРАВА ЗА ЗДРАВСТВО	12.075.309,00	7.750.637,81	0,00	0,00	0,00	12.075.309,00	7.750.637,81	0,00	0,00	12.075.309,00	7.750.637,81		
					Приходи из буџета	12.075.309,00	7.750.637,81	0,00	0,00	0,00	12.075.309,00	7.750.637,81	0,00	0,00	12.075.309,00	7.750.637,81		
15			15.01	01	ГРАДСКА УПРАВА ЗА СОЦИЈАЛНУ И ДЕЧЈУ ЗАШТИТУ	12.075.309,00	7.750.637,81	0,00	0,00	0,00	12.075.309,00	7.750.637,81	0,00	0,00	12.075.309,00	7.750.637,81		
					Приходи из буџета	12.075.309,00	7.750.637,81	0,00	0,00	0,00	12.075.309,00	7.750.637,81	0,00	0,00	12.075.309,00	7.750.637,81		
17			17.01	01	ГРАДСКА УПРАВА ЗА ОПШТЕ ПОСЛОВЕ	236.943.659,62	199.784.410,83	0,00	0,00	0,00	236.943.659,62	199.784.410,83	0,00	0,00	236.943.659,62	199.784.410,83		
					Приходи из буџета	236.943.659,62	199.784.410,83	0,00	0,00	0,00	236.943.659,62	199.784.410,83	0,00	0,00	236.943.659,62	199.784.410,83		
18			18.01	01	ГРАДСКА УПРАВА ЗА ПРОПИСЕ	18.755.436,00	15.979.773,28	0,00	0,00	0,00	18.755.436,00	15.979.773,28	0,00	0,00	18.755.436,00	15.979.773,28		
					Приходи из буџета	18.755.436,00	15.979.773,28	0,00	0,00	0,00	18.755.436,00	15.979.773,28	0,00	0,00	18.755.436,00	15.979.773,28		
19			19.01	01	СЛУЖБА ЗА ЗАЈЕДНИЧКЕ ПОСЛОВЕ	827.147.217,14	566.919.158,66	0,00	0,00	0,00	827.147.217,14	566.919.158,66	0,00	0,00	827.147.217,14	566.919.158,66		
					Приходи из буџета	827.147.217,14	566.919.158,66	0,00	0,00	0,00	827.147.217,14	566.919.158,66	0,00	0,00	827.147.217,14	566.919.158,66		
20			20.01	01	Биро за пружање правне помоћи	10.435.776,14	8.560.570,94	0,00	0,00	0,00	10.435.776,14	8.560.570,94	0,00	0,00	10.435.776,14	8.560.570,94		
					Нераспоређени вишак прихода из ранијих година	10.435.776,14	8.560.570,94	0,00	0,00	0,00	10.435.776,14	8.560.570,94	0,00	0,00	10.435.776,14	8.560.570,94		
21			21.01	01	ДИРЕКЦИЈА ЗА РОБНЕ РЕЗЕРВЕ	12.061.634,00	10.034.091,99	0,00	0,00	0,00	12.061.634,00	10.034.091,99	0,00	0,00	12.061.634,00	10.034.091,99		
					Приходи из буџета	12.061.634,00	10.034.091,99	0,00	0,00	0,00	12.061.634,00	10.034.091,99	0,00	0,00	12.061.634,00	10.034.091,99		
24			24.01	01	ГРАДСКА УПРАВА ЗА ГРАЂЕВИНСКО ЗЕМЉИШТЕ И ИНВЕСТИЦИЈЕ	265.446.955,00	207.623.089,69	0,00	0,00	0,00	265.446.955,00	207.623.089,69	0,00	0,00	265.446.955,00	207.623.089,69		
					Приходи из буџета	265.446.955,00	207.623.089,69	0,00	0,00	0,00	265.446.955,00	207.623.089,69	0,00	0,00	265.446.955,00	207.623.089,69		

Програм /Проект	Програм активност	Раздео	Глава	Изв фин	ОПИС	Средства из буџета			Средства из додатних прихода			Укупна средства					
						План	Извршење	8	План	Извршење	9	План	Извршење	10	План	Извршење	12
25					ГРАДСКА УПРАВА ЗА ИМОВИНУ И ИМОВИНСКО-ПРАВНЕ ПОСЛОВЕ	101.146.373,00	87.720.605,25		0,00	0,00	101.146.373,00	87.720.605,25					
		25.01		01	ГРАДСКА УПРАВА ЗА ИМОВИНУ И ИМОВИНСКО-ПРАВНЕ ПОСЛОВЕ	101.146.373,00	87.720.605,25		0,00	0,00	101.146.373,00	87.720.605,25					
					Приходи из буџета	101.146.373,00	87.720.605,25		0,00	0,00	101.146.373,00	87.720.605,25					
	0602-0002				ПА: Функционалне месних заједница	33.765.193,35	33.765.193,35		0,00	0,00	33.765.193,35	33.765.193,35					
		17.02			ГРАДСКА УПРАВА ЗА ОПШТЕ ПОСЛОВЕ	67.126.088,67	67.126.088,67		0,00	0,00	67.126.088,67	67.126.088,67					
					МЕСНЕ ЗАЈЕДНИЦЕ	67.126.088,67	67.126.088,67		0,00	0,00	67.126.088,67	67.126.088,67					
					Приходи из буџета	61.444.500,00	30.358.710,37		0,00	0,00	61.444.500,00	30.358.710,37					
					Трансфери од других нивоа власти	153.000,00	153.000,00		0,00	0,00	153.000,00	153.000,00					
					Добровољни трансфери од физичких и правних лица	1.066.514,00	843.528,50		0,00	0,00	1.066.514,00	843.528,50					
					Нераспоредени вишак прихода из ранијих година	4.462.074,67	2.409.954,48		0,00	0,00	4.462.074,67	2.409.954,48					
					ПА: Сервисирање јавног дуга	555.154.856,25	465.111.513,16		0,00	0,00	555.154.856,25	465.111.513,16					
	0602-0003				ГРАДСКА УПРАВА ЗА ФИНАНСИЈЕ	555.154.856,25	465.111.513,16		0,00	0,00	555.154.856,25	465.111.513,16					
		09.01			ГРАДСКА УПРАВА ЗА ФИНАНСИЈЕ	555.154.856,25	465.111.513,16		0,00	0,00	555.154.856,25	465.111.513,16					
					Приходи из буџета	48.629.665,00	43.942.653,48		0,00	0,00	48.629.665,00	43.942.653,48					
					ПА: Општинско/градско правобранилаштво	48.629.665,00	43.942.653,48		0,00	0,00	48.629.665,00	43.942.653,48					
	0602-0004				ПРАВОБРАНИЛАШТВО ГРАДА НОВОГ САДА	48.629.665,00	43.942.653,48		0,00	0,00	48.629.665,00	43.942.653,48					
		22.01			ПРАВОБРАНИЛАШТВО ГРАДА НОВОГ САДА	48.629.665,00	43.942.653,48		0,00	0,00	48.629.665,00	43.942.653,48					
					Приходи из буџета	48.629.665,00	43.942.653,48		0,00	0,00	48.629.665,00	43.942.653,48					
					ПА: Омбудсман	16.376.025,00	13.596.464,79		0,00	0,00	16.376.025,00	13.596.464,79					
	0602-0005				ЗАШТИТНИК ГРАЂАНА	16.376.025,00	13.596.464,79		0,00	0,00	16.376.025,00	13.596.464,79					
		23.01			ЗАШТИТНИК ГРАЂАНА	16.376.025,00	13.596.464,79		0,00	0,00	16.376.025,00	13.596.464,79					
					Приходи из буџета	16.376.025,00	13.596.464,79		0,00	0,00	16.376.025,00	13.596.464,79					
					ПА: Инспекциски послови	302.301.744,00	251.366.837,38		0,00	0,00	302.301.744,00	251.366.837,38					
	0602-0006				ГРАДСКА УПРАВА ЗА ИНСПЕКЦИЈСКЕ ПОСЛОВЕ	302.301.744,00	251.366.837,38		0,00	0,00	302.301.744,00	251.366.837,38					
		16.01			ГРАДСКА УПРАВА ЗА ИНСПЕКЦИЈСКЕ ПОСЛОВЕ	302.301.744,00	251.366.837,38		0,00	0,00	302.301.744,00	251.366.837,38					
					Приходи из буџета	367.912.601,25	367.912.601,25		0,00	0,00	367.912.601,25	367.912.601,25					
					ПА: Текућа буџетска резерва	367.912.601,25	367.912.601,25		0,00	0,00	367.912.601,25	367.912.601,25					
	0602-0009				ГРАДСКА УПРАВА ЗА ФИНАНСИЈЕ	367.912.601,25	367.912.601,25		0,00	0,00	367.912.601,25	367.912.601,25					
		09.01			ГРАДСКА УПРАВА ЗА ФИНАНСИЈЕ	367.912.601,25	367.912.601,25		0,00	0,00	367.912.601,25	367.912.601,25					
					Приходи из буџета	30.000.000,00	30.000.000,00		0,00	0,00	30.000.000,00	30.000.000,00					
					ПА: Стална буџетска резерва	30.000.000,00	30.000.000,00		0,00	0,00	30.000.000,00	30.000.000,00					
	0602-0010				ГРАДСКА УПРАВА ЗА ФИНАНСИЈЕ	30.000.000,00	30.000.000,00		0,00	0,00	30.000.000,00	30.000.000,00					
		09.01			ГРАДСКА УПРАВА ЗА ФИНАНСИЈЕ	30.000.000,00	30.000.000,00		0,00	0,00	30.000.000,00	30.000.000,00					
					Приходи из буџета	30.000.000,00	30.000.000,00		0,00	0,00	30.000.000,00	30.000.000,00					
					ПА: Робне резерве	20.592.868,00	14.436.172,20		0,00	0,00	20.592.868,00	14.436.172,20					
	0602-0011				ДИРЕКЦИЈА ЗА РОБНЕ РЕЗЕРВЕ	20.592.868,00	14.436.172,20		0,00	0,00	20.592.868,00	14.436.172,20					
		21.01			ДИРЕКЦИЈА ЗА РОБНЕ РЕЗЕРВЕ	20.592.868,00	14.436.172,20		0,00	0,00	20.592.868,00	14.436.172,20					
					Приходи из буџета	18.092.868,00	11.936.462,20		0,00	0,00	18.092.868,00	11.936.462,20					
					Тржишта од продаје нефин. имовине	2.500.000,00	2.499.710,00		0,00	0,00	2.500.000,00	2.499.710,00					
	0602-0014				ПА: Управљање у ванредним ситуацијама	165.845.502,00	154.878.633,94		0,00	0,00	165.845.502,00	154.878.633,94					
		04.01			ГРАДСКА УПРАВА ЗА КОМУНАЛНЕ ПОСЛОВЕ	165.845.502,00	154.878.633,94		0,00	0,00	165.845.502,00	154.878.633,94					
					Приходи из буџета	155.199.000,00	148.551.231,94		0,00	0,00	155.199.000,00	148.551.231,94					
					Нераспоредени вишак прихода из ранијих година	10.646.502,00	6.327.402,00		0,00	0,00	10.646.502,00	6.327.402,00					
	0701				Програм 7: Организација саобраћаја и саобраћајна инфраструктура	1.889.339.843,55	1.813.604.882,03		0,00	0,00	1.889.339.843,55	1.813.604.882,03					
					ПА: Управљање и одржавање саобраћајне инфраструктуре	1.373.626.971,06	1.313.386.463,55		0,00	0,00	1.373.626.971,06	1.313.386.463,55					
	0701-0002				ГРАДСКА УПРАВА ЗА САОБРАЋАЈ И ПУТЕВЕ	202.886.000,00	173.135.892,59		0,00	0,00	202.886.000,00	173.135.892,59					
		05.01			ГРАДСКА УПРАВА ЗА САОБРАЋАЈ И ПУТЕВЕ	202.886.000,00	173.135.892,59		0,00	0,00	202.886.000,00	173.135.892,59					
					Приходи из буџета	59.687.000,00	32.681.642,59		0,00	0,00	59.687.000,00	32.681.642,59					
					Нераспоредени вишак прихода из ранијих година	143.199.000,00	140.454.250,00		0,00	0,00	143.199.000,00	140.454.250,00					
	0701-0004				ГРАДСКА УПРАВА ЗА ГРАЂЕВИНСКО ЗЕМЉИШТЕ И ИНВЕСТИЦИЈЕ	1.170.740.971,06	1.140.250.570,96		0,00	0,00	1.170.740.971,06	1.140.250.570,96					
		24.01			ГРАДСКА УПРАВА ЗА ГРАЂЕВИНСКО ЗЕМЉИШТЕ И ИНВЕСТИЦИЈЕ	1.170.740.971,06	1.140.250.570,96		0,00	0,00	1.170.740.971,06	1.140.250.570,96					
					Приходи из буџета	939.200.000,00	934.358.180,52		0,00	0,00	939.200.000,00	934.358.180,52					
					Трансфери од других нивоа власти	31.540.971,06	17.073.101,74		0,00	0,00	31.540.971,06	17.073.101,74					
					Нераспоредени вишак прихода из ранијих година	200.000.000,00	188.819.288,70		0,00	0,00	200.000.000,00	188.819.288,70					
					ПА: Јавни градски и приградски превоз путника	461.959.301,00	461.480.928,48		0,00	0,00	461.959.301,00	461.480.928,48					

Програм	Програмска активност /Пројекат	Раздео	Глава	Изв фин	ОПИС	Средства из буџета			Средства из додатних прихода			Укупна средства				
						План	Извршење	Глан	План	Извршење	Глан	План	Извршење	Глан	План	Извршење
05		05.01		01	ГРАДСКА УПРАВА ЗА САОБРАЋАЈ И ПУТЕВЕ	461.480.928,48	461.480.928,48	0,00	0,00	461.959.301,00	461.480.928,48	461.959.301,00	461.480.928,48			
				13	ГРАДСКА УПРАВА ЗА САОБРАЋАЈ И ПУТЕВЕ	461.480.928,48	361.480.928,48	0,00	0,00	461.959.301,00	461.480.928,48	461.959.301,00	461.480.928,48			
					Приходи из буџета	100.478.372,52	100.000.000,00	0,00	0,00	100.478.372,52	100.000.000,00	100.478.372,52	100.000.000,00			
					П: Безбедност саобраћаја	53.753.571,49	53.753.571,49	0,00	0,00	53.753.571,49	53.753.571,49	53.753.571,49	53.753.571,49			
0701-0005		05.01		01	ГРАДСКА УПРАВА ЗА САОБРАЋАЈ И ПУТЕВЕ	38.737.490,00	38.737.490,00	0,00	0,00	53.753.571,49	38.737.490,00	53.753.571,49	38.737.490,00			
				13	ГРАДСКА УПРАВА ЗА САОБРАЋАЈ И ПУТЕВЕ	36.000.000,00	21.999.518,51	0,00	0,00	36.000.000,00	21.999.518,51	36.000.000,00	21.999.518,51			
					Приходи из буџета	17.753.571,49	16.737.971,49	0,00	0,00	17.753.571,49	16.737.971,49	17.753.571,49	16.737.971,49			
					Нераспоређени вишак прихода из ранијих година	1.483.439.453,36	1.174.227.296,08	0,00	4.853.733,41	1.483.439.453,36	1.174.227.296,08	1.483.439.453,36	1.174.227.296,08			
0901-0001		15		01	Програм П: Социјална и деchild заштита	66.200.000,00	62.256.007,95	0,00	0,00	66.200.000,00	62.256.007,95	66.200.000,00	62.256.007,95			
					П: Једнократне помоћи и други облици помоћи	66.200.000,00	62.256.007,95	0,00	0,00	66.200.000,00	62.256.007,95	66.200.000,00	62.256.007,95			
					ГРАДСКА УПРАВА ЗА СОЦИЈАЛНУ И ДЕЧИЈУ ЗАШТИТУ	66.200.000,00	62.256.007,95	0,00	0,00	66.200.000,00	62.256.007,95	66.200.000,00	62.256.007,95			
					Приходи из буџета	66.200.000,00	62.256.007,95	0,00	0,00	66.200.000,00	62.256.007,95	66.200.000,00	62.256.007,95			
0901-0002		15		01	П: Породични и домски смештај, прихватилишта и друге врсте смештаја	120.700.386,36	114.868.666,23	0,00	0,00	120.700.386,36	114.868.666,23	120.700.386,36	114.868.666,23			
					ГРАДСКА УПРАВА ЗА СОЦИЈАЛНУ И ДЕЧИЈУ ЗАШТИТУ	120.700.386,36	114.868.666,23	0,00	0,00	120.700.386,36	114.868.666,23	120.700.386,36	114.868.666,23			
					Приходи из буџета	120.700.386,36	114.868.666,23	0,00	0,00	120.700.386,36	114.868.666,23	120.700.386,36	114.868.666,23			
0901-0003		15		01	П: Дневне услуге у заједници	163.193.950,00	150.493.437,34	0,00	0,00	163.193.950,00	150.493.437,34	163.193.950,00	150.493.437,34			
					ГРАДСКА УПРАВА ЗА СОЦИЈАЛНУ И ДЕЧИЈУ ЗАШТИТУ	163.193.950,00	150.493.437,34	0,00	0,00	163.193.950,00	150.493.437,34	163.193.950,00	150.493.437,34			
					Приходи из буџета	163.193.950,00	150.493.437,34	0,00	0,00	163.193.950,00	150.493.437,34	163.193.950,00	150.493.437,34			
0901-0004		15		13	Нераспоређени вишак прихода из ранијих година	146.713.437,36	146.713.437,36	0,00	0,00	159.413.650,00	146.713.437,36	159.413.650,00	146.713.437,36			
					П: Саветодавно-терапејске и социјално-едукативне услуге	3.779.999,98	3.779.999,98	0,00	0,00	3.779.999,98	3.779.999,98	3.779.999,98	3.779.999,98			
					ГРАДСКА УПРАВА ЗА СОЦИЈАЛНУ И ДЕЧИЈУ ЗАШТИТУ	30.196.480,00	29.566.921,30	0,00	0,00	30.196.480,00	29.566.921,30	30.196.480,00	29.566.921,30			
					Приходи из буџета	30.196.480,00	29.566.921,30	0,00	0,00	30.196.480,00	29.566.921,30	30.196.480,00	29.566.921,30			
0901-0005		15		01	П: Поддршка реализацији програма Црвеног крста	52.910.000,00	51.499.779,90	0,00	0,00	52.910.000,00	51.499.779,90	52.910.000,00	51.499.779,90			
					ГРАДСКА УПРАВА ЗА СОЦИЈАЛНУ И ДЕЧИЈУ ЗАШТИТУ	52.910.000,00	51.499.779,90	0,00	0,00	52.910.000,00	51.499.779,90	52.910.000,00	51.499.779,90			
					Приходи из буџета	52.910.000,00	51.499.779,90	0,00	0,00	52.910.000,00	51.499.779,90	52.910.000,00	51.499.779,90			
0901-0006		15		01	П: Поддршка деци и породици са децом	880.749.020,00	880.749.020,00	0,00	0,00	880.749.020,00	880.749.020,00	880.749.020,00	880.749.020,00			
					ГРАДСКА УПРАВА ЗА СОЦИЈАЛНУ И ДЕЧИЈУ ЗАШТИТУ	880.749.020,00	880.749.020,00	0,00	0,00	880.749.020,00	880.749.020,00	880.749.020,00	880.749.020,00			
					Приходи из буџета	880.749.020,00	880.749.020,00	0,00	0,00	880.749.020,00	880.749.020,00	880.749.020,00	880.749.020,00			
0901-0007		15		07	Трансфери од других нивоа власти	2.100.000,00	1.925.460,00	0,00	0,00	2.100.000,00	1.925.460,00	2.100.000,00	1.925.460,00			
					П: Поддршка рађању и родитељству	15.000.000,00	6.016.091,03	0,00	0,00	15.000.000,00	6.016.091,03	15.000.000,00	6.016.091,03			
					ГРАДСКА УПРАВА ЗА СОЦИЈАЛНУ И ДЕЧИЈУ ЗАШТИТУ	15.000.000,00	6.016.091,03	0,00	0,00	15.000.000,00	6.016.091,03	15.000.000,00	6.016.091,03			
					Приходи из буџета	15.000.000,00	6.016.091,03	0,00	0,00	15.000.000,00	6.016.091,03	15.000.000,00	6.016.091,03			
0901-0008		15		01	П: Поддршка особама са инвалидитетом	64.520.000,00	64.435.054,36	0,00	0,00	64.520.000,00	64.435.054,36	64.520.000,00	64.435.054,36			
					ГРАДСКА УПРАВА ЗА СОЦИЈАЛНУ И ДЕЧИЈУ ЗАШТИТУ	64.520.000,00	64.435.054,36	0,00	0,00	64.520.000,00	64.435.054,36	64.520.000,00	64.435.054,36			
					Приходи из буџета	64.520.000,00	64.435.054,36	0,00	0,00	64.520.000,00	64.435.054,36	64.520.000,00	64.435.054,36			
0901-0009		15		01	П: Деchild недеља	1.000.000,00	1.000.000,00	0,00	0,00	1.000.000,00	1.000.000,00	1.000.000,00	1.000.000,00			
					ГРАДСКА УПРАВА ЗА СОЦИЈАЛНУ И ДЕЧИЈУ ЗАШТИТУ	1.000.000,00	1.000.000,00	0,00	0,00	1.000.000,00	1.000.000,00	1.000.000,00	1.000.000,00			
					Приходи из буџета	1.000.000,00	1.000.000,00	0,00	0,00	1.000.000,00	1.000.000,00	1.000.000,00	1.000.000,00			
0901-0010		15		01	П: Центар за социјални рад	44.950.000,00	43.242.733,33	0,00	0,00	44.950.000,00	43.242.733,33	44.950.000,00	43.242.733,33			
					ГРАДСКА УПРАВА ЗА СОЦИЈАЛНУ И ДЕЧИЈУ ЗАШТИТУ	44.950.000,00	43.242.733,33	0,00	0,00	44.950.000,00	43.242.733,33	44.950.000,00	43.242.733,33			
					Приходи из буџета	44.950.000,00	43.242.733,33	0,00	0,00	44.950.000,00	43.242.733,33	44.950.000,00	43.242.733,33			
0901-0011		15		01	П: Школа Милан Петровић са ласком ученика	9.377.945,00	9.037.896,84	0,00	0,00	9.377.945,00	9.037.896,84	9.377.945,00	9.037.896,84			
					ГРАДСКА УПРАВА ЗА СОЦИЈАЛНУ И ДЕЧИЈУ ЗАШТИТУ	9.377.945,00	9.037.896,84	0,00	0,00	9.377.945,00	9.037.896,84	9.377.945,00	9.037.896,84			
					Приходи из буџета	9.377.945,00	9.037.896,84	0,00	0,00	9.377.945,00	9.037.896,84	9.377.945,00	9.037.896,84			
0901-0014		15		01	П: Програм решавања стамбених питања избеглица	29.911.672,00	2.236.672,00	0,00	4.853.733,41	29.911.672,00	2.236.672,00	29.911.672,00	2.236.672,00			
					ГРАДСКА УПРАВА ЗА СОЦИЈАЛНУ И ДЕЧИЈУ ЗАШТИТУ	29.911.672,00	2.236.672,00	0,00	4.853.733,41	29.911.672,00	2.236.672,00	29.911.672,00	2.236.672,00			

Програм	Програмска активност / Пројекат	Раздео	Глава	Изв фин	ОПИС	Средства из буџета			Средства из додатних прихода			Укупна средства		
						План	Извршење	План	Извршење	План	Извршење	План	Извршење	
						7	8	9	10	11	12			
		15.01		06	ГРАДСКА УПРАВА ЗА СОЦИЈАЛНУ И ДЕЧЈУ ЗАШТИТУ	29.911.672,00	2.236.672,00	0,00	4.833.733,41	29.911.672,00	7.070.405,41			
				13	Донације од међународних организација	27.675.000,00	0,00	0,00	4.833.733,41	27.675.000,00	4.833.733,41			
					Нераспоређени вишак прихода из ранијих година	2.236.672,00	2.236.672,00	0,00	0,00	0,00	0,00			
					П: Набавка возила и опреме за "Дом Ветерник"	3.730.000,00	3.698.654,96	0,00	0,00	0,00	0,00			
	15				ГРАДСКА УПРАВА ЗА СОЦИЈАЛНУ И ДЕЧЈУ ЗАШТИТУ	3.730.000,00	3.698.654,96	0,00	0,00	3.730.000,00	3.698.654,96			
				01	Приходи из буџета	3.730.000,00	3.698.654,96	0,00	0,00	3.730.000,00	3.698.654,96			
					П: Програм ек. оснаживања и др. облици помоћи изб.	1.000.000,00	0,00	0,00	0,00	1.000.000,00	0,00			
					ГРАДСКА УПРАВА ЗА СОЦИЈАЛНУ И ДЕЧЈУ ЗАШТИТУ	1.000.000,00	0,00	0,00	0,00	1.000.000,00	0,00			
				01	Приходи из буџета	1.000.000,00	0,00	0,00	0,00	1.000.000,00	0,00			
				13	Нераспоређени вишак прихода из ранијих година	100.000,00	0,00	0,00	0,00	100.000,00	0,00			
					Нераспоређени вишак прихода из ранијих година	900.000,00	0,00	0,00	0,00	900.000,00	0,00			
					Програм 1: Становање, урбанizam и просторно планирање	8.603.103.712,48	6.468.080.036,61	0,00	0,00	8.603.103.712,48	6.468.080.036,61			
					ПА: Просторно и урбанистичко планирање	1.346.666.902,29	910.315.971,70	0,00	0,00	1.346.666.902,29	910.315.971,70			
					ГРАДСКА УПРАВА ЗА КОМУНАЛНЕ ПОСЛОВЕ	49.459.096,00	46.437.430,29	0,00	0,00	49.459.096,00	46.437.430,29			
				04	Приходи из буџета	49.459.096,00	46.437.430,29	0,00	0,00	49.459.096,00	46.437.430,29			
					ГРАДСКА УПРАВА ЗА КОМУНАЛНЕ ПОСЛОВЕ	49.459.096,00	46.437.430,29	0,00	0,00	49.459.096,00	46.437.430,29			
				01	Приходи из буџета	200.000.000,00	199.991.642,00	0,00	0,00	200.000.000,00	199.991.642,00			
					ГРАДСКА УПРАВА ЗА ГРАЂЕВИНСКО ЗЕМЉИШТЕ И ИНВЕСТИЦИЈЕ	200.000.000,00	199.991.642,00	0,00	0,00	200.000.000,00	199.991.642,00			
				01	Приходи из буџета	200.000.000,00	199.991.642,00	0,00	0,00	200.000.000,00	199.991.642,00			
				25	ГРАДСКА УПРАВА ЗА ИМОВИНУ И ИМОВИНСКО-ПРАВНЕ ПОСЛОВЕ	1.097.207.806,29	663.886.899,41	0,00	0,00	1.097.207.806,29	663.886.899,41			
					ГРАДСКА УПРАВА ЗА ИМОВИНУ И ИМОВИНСКО-ПРАВНЕ ПОСЛОВЕ	1.097.207.806,29	663.886.899,41	0,00	0,00	1.097.207.806,29	663.886.899,41			
				01	Приходи из буџета	827.635.850,00	501.385.178,71	0,00	0,00	827.635.850,00	501.385.178,71			
				05	Донације од иностраних земаља	8.253.000,00	4.743.292,00	0,00	0,00	8.253.000,00	4.743.292,00			
				07	Трансфери од других нивоа власти	16.584.400,00	9.466.553,20	0,00	0,00	16.584.400,00	9.466.553,20			
				09	Примања од продаје нефин. имовине	13.000.000,00	0,00	0,00	0,00	13.000.000,00	0,00			
				12	Примања од отплате датих кредита и продаје фин. имовине	325.000,00	0,00	0,00	0,00	325.000,00	0,00			
				13	Нераспоређени вишак прихода из ранијих година	226.117.680,29	143.000.000,00	0,00	0,00	226.117.680,29	143.000.000,00			
				15	Неутошена средства донација из ранијих година	5.291.876,00	5.291.875,50	0,00	0,00	5.291.876,00	5.291.875,50			
					ПА: Управљање грађевинским земљиштем	5.612.011.502,35	4.251.907.917,58	0,00	0,00	5.612.011.502,35	4.251.907.917,58			
					ГРАДСКА УПРАВА ЗА ГРАЂЕВИНСКО ЗЕМЉИШТЕ И ИНВЕСТИЦИЈЕ	5.612.011.502,35	4.251.907.917,58	0,00	0,00	5.612.011.502,35	4.251.907.917,58			
				24	ГРАДСКА УПРАВА ЗА ГРАЂЕВИНСКО ЗЕМЉИШТЕ И ИНВЕСТИЦИЈЕ	5.612.011.502,35	4.251.907.917,58	0,00	0,00	5.612.011.502,35	4.251.907.917,58			
				01	Приходи из буџета	5.612.011.502,35	4.251.907.917,58	0,00	0,00	5.612.011.502,35	4.251.907.917,58			
				07	Трансфери од других нивоа власти	940.537.042,65	671.853.245,97	0,00	0,00	940.537.042,65	671.853.245,97			
				09	Примања од продаје нефин. имовине	360.738.327,08	274.039.707,03	0,00	0,00	360.738.327,08	274.039.707,03			
				10	Примања од домаћих задужевања	841.328.100,00	565.336.674,90	0,00	0,00	841.328.100,00	565.336.674,90			
				13	Нераспоређени вишак прихода из ранијих година	0,00	0,00	0,00	0,00	0,00	0,00			
				15	Неутошена средства донација из ранијих година	3.458.023.447,46	2.740.678.289,68	0,00	0,00	3.458.023.447,46	2.740.678.289,68			
					П: Изградња објекта за хитну медицинску помоћ	11.384.585,16	0,00	0,00	0,00	11.384.585,16	0,00			
					ГРАДСКА УПРАВА ЗА ГРАЂЕВИНСКО ЗЕМЉИШТЕ И ИНВЕСТИЦИЈЕ	148.978.000,00	114.304.315,11	0,00	0,00	148.978.000,00	114.304.315,11			
				24	ГРАДСКА УПРАВА ЗА ГРАЂЕВИНСКО ЗЕМЉИШТЕ И ИНВЕСТИЦИЈЕ	148.978.000,00	114.304.315,11	0,00	0,00	148.978.000,00	114.304.315,11			
				01	Приходи из буџета	148.978.000,00	114.304.315,11	0,00	0,00	148.978.000,00	114.304.315,11			
				13	Нераспоређени вишак прихода из ранијих година	97.370.000,00	64.512.169,57	0,00	0,00	97.370.000,00	64.512.169,57			
					П: Лицеидација ЈП "Завод за изградњу града"	51.668.000,00	49.792.145,54	0,00	0,00	51.668.000,00	49.792.145,54			
					ГРАДСКА УПРАВА ЗА КОМУНАЛНЕ ПОСЛОВЕ	3.318.300,00	1.518.987,24	0,00	0,00	3.318.300,00	1.518.987,24			
				04	Приходи из буџета	3.318.300,00	1.518.987,24	0,00	0,00	3.318.300,00	1.518.987,24			
					ГРАДСКА УПРАВА ЗА КОМУНАЛНЕ ПОСЛОВЕ	3.318.300,00	1.518.987,24	0,00	0,00	3.318.300,00	1.518.987,24			
				01	Приходи из буџета	3.318.300,00	1.518.987,24	0,00	0,00	3.318.300,00	1.518.987,24			
					П: Лицеидација ЈП "Постовни простор"	2.850.000,00	1.518.987,24	0,00	0,00	2.850.000,00	1.518.987,24			
					ГРАДСКА УПРАВА ЗА УРБАНИЗАМ И ГРАЂЕВИНСКЕ ПОСЛОВЕ	2.850.000,00	1.518.987,24	0,00	0,00	2.850.000,00	1.518.987,24			
				06	Приходи из буџета	2.850.000,00	1.518.987,24	0,00	0,00	2.850.000,00	1.518.987,24			
					ГРАДСКА УПРАВА ЗА УРБАНИЗАМ И ГРАЂЕВИНСКЕ ПОСЛОВЕ	2.850.000,00	1.518.987,24	0,00	0,00	2.850.000,00	1.518.987,24			
				01	Приходи из буџета	988.289.592,06	929.847.946,83	0,00	0,00	988.289.592,06	929.847.946,83			
					П: Изградња Жељезовог моста преко реке Дунав	968.289.592,06	929.847.946,83	0,00	0,00	968.289.592,06	929.847.946,83			
					ГРАДСКА УПРАВА ЗА ГРАЂЕВИНСКО ЗЕМЉИШТЕ И ИНВЕСТИЦИЈЕ	968.289.592,06	929.847.946,83	0,00	0,00	968.289.592,06	929.847.946,83			

Програм	Програмска активност /Пројекат	Раздео	Глава	Изв фин	ОПИС	Средства из буџета			Средства из додатних прихода			Укупна средства		
						План	Извршење	План	План	Извршење	План	Извршење	План	Извршење
						7	8	9	10	11	12			
			24.01	01	ГРАДСКА УПРАВА ЗА ГРАЂЕВИНСКО ЗЕМЉИШТЕ И ИНВЕСТИЦИЈЕ	968.289.592,06	929.847.946,93	0,00	0,00	968.289.592,06	929.847.946,93			
				07	Приходи из буџета	8.100.000,00	2.686.273,97	0,00	0,00	8.100.000,00	2.686.273,97			
				13	Трансфери од других нивоа власти	790.189.592,06	790.189.592,06	0,00	0,00	790.189.592,06	790.189.592,06			
1101-0010					Нераспоређени вишак прихода из ранијих година	170.000.000,00	136.972.080,80	0,00	0,00	170.000.000,00	136.972.080,80			
					П: Европска престоница културе - припрема објекта	151.619.815,78	66.457.655,18	0,00	0,00	151.619.815,78	66.457.655,18			
		25			ГРАДСКА УПРАВА ЗА ИМОВИНУ И ИМОВИНСКО-ПРАВНЕ ПОСЛОВЕ	151.619.815,78	66.457.655,18	0,00	0,00	151.619.815,78	66.457.655,18			
			25.01	01	ГРАДСКА УПРАВА ЗА ИМОВИНУ И ИМОВИНСКО-ПРАВНЕ ПОСЛОВЕ	43.972.000,00	19.639.347,81	0,00	0,00	43.972.000,00	19.639.347,81			
				07	Приходи из буџета	66.950.000,00	28.372.598,78	0,00	0,00	66.950.000,00	28.372.598,78			
				13	Трансфери од других нивоа власти	40.697.815,78	18.445.708,59	0,00	0,00	40.697.815,78	18.445.708,59			
					Нераспоређени вишак прихода из ранијих година	369.369.600,00	192.208.255,73	0,00	0,00	369.369.600,00	192.208.255,73			
1101-0011					П: Европска престоница културе-опремање јавних површина	369.369.600,00	192.208.255,73	0,00	0,00	369.369.600,00	192.208.255,73			
		24			ГРАДСКА УПРАВА ЗА ГРАЂЕВИНСКО ЗЕМЉИШТЕ И ИНВЕСТИЦИЈЕ	192.208.255,73	87.813.926,72	0,00	0,00	192.208.255,73	87.813.926,72			
			24.01	01	ГРАДСКА УПРАВА ЗА ГРАЂЕВИНСКО ЗЕМЉИШТЕ И ИНВЕСТИЦИЈЕ	192.208.255,73	87.813.926,72	0,00	0,00	192.208.255,73	87.813.926,72			
				07	Приходи из буџета	0,00	0,00	0,00	0,00	0,00	0,00			
				09	Трансфери од других нивоа власти	158.671.900,00	60.981.471,40	0,00	0,00	158.671.900,00	60.981.471,40			
				13	Примања од продаје нефин. имовине	56.769.600,00	22.182.836,80	0,00	0,00	56.769.600,00	22.182.836,80			
				14	Нераспоређени вишак прихода из ранијих година	21.230.020,81	21.230.020,81	0,00	0,00	21.230.020,81	21.230.020,81			
					Неутошена средства од приватизације из ранијих година	2.342.685.431,33	2.065.749.789,51	0,00	0,00	2.342.685.431,33	2.065.749.789,51			
1102-0001					Програм 2: Комуналне Делатности	352.000.000,00	266.994.127,80	0,00	0,00	352.000.000,00	266.994.127,80			
			04	01	ПА: Управљање/одржавање јавним осветљењем	352.000.000,00	266.994.127,80	0,00	0,00	352.000.000,00	266.994.127,80			
			04.01	01	ГРАДСКА УПРАВА ЗА КОМУНАЛНЕ ПОСЛОВЕ	352.000.000,00	266.994.127,80	0,00	0,00	352.000.000,00	266.994.127,80			
					ГРАДСКА УПРАВА ЗА КОМУНАЛНЕ ПОСЛОВЕ	816.980.000,00	745.132.933,83	0,00	0,00	816.980.000,00	745.132.933,83			
1102-0002					ПА: Одржавање јавних зелених површина	816.980.000,00	745.132.933,83	0,00	0,00	816.980.000,00	745.132.933,83			
			04	01	ГРАДСКА УПРАВА ЗА КОМУНАЛНЕ ПОСЛОВЕ	495.000.000,00	434.931.410,69	0,00	0,00	495.000.000,00	434.931.410,69			
					Приходи из буџета	70.000.000,00	34.972.166,58	0,00	0,00	70.000.000,00	34.972.166,58			
				07	Трансфери од других нивоа власти	311.980.000,00	275.229.356,56	0,00	0,00	311.980.000,00	275.229.356,56			
				13	Нераспоређени вишак прихода из ранијих година	371.113.660,00	323.035.138,05	0,00	0,00	371.113.660,00	323.035.138,05			
					ПА: Одржавање чистоће на површинама јавне намене	371.113.660,00	323.035.138,05	0,00	0,00	371.113.660,00	323.035.138,05			
1102-0003					ГРАДСКА УПРАВА ЗА КОМУНАЛНЕ ПОСЛОВЕ	371.113.660,00	323.035.138,05	0,00	0,00	371.113.660,00	323.035.138,05			
			04	01	ГРАДСКА УПРАВА ЗА КОМУНАЛНЕ ПОСЛОВЕ	239.746.000,00	237.979.338,05	0,00	0,00	239.746.000,00	237.979.338,05			
					Приходи из буџета	4.467.061,00	0,00	0,00	0,00	4.467.061,00	0,00			
				07	Трансфери од других нивоа власти	126.900.569,00	85.055.800,00	0,00	0,00	126.900.569,00	85.055.800,00			
				13	Нераспоређени вишак прихода из ранијих година	395.965.395,00	359.877.840,71	0,00	0,00	395.965.395,00	359.877.840,71			
1102-0004					ПА: Зоохигијена	395.965.395,00	359.877.840,71	0,00	0,00	395.965.395,00	359.877.840,71			
			04	01	ГРАДСКА УПРАВА ЗА КОМУНАЛНЕ ПОСЛОВЕ	395.965.395,00	359.877.840,71	0,00	0,00	395.965.395,00	359.877.840,71			
					ГРАДСКА УПРАВА ЗА КОМУНАЛНЕ ПОСЛОВЕ	366.265.395,00	336.719.098,21	0,00	0,00	366.265.395,00	336.719.098,21			
1102-0005					ПА: Уређивање, одржавање и коришћење лица	29.700.000,00	23.158.742,50	0,00	0,00	29.700.000,00	23.158.742,50			
			04	01	ГРАДСКА УПРАВА ЗА КОМУНАЛНЕ ПОСЛОВЕ	36.500.000,00	35.381.928,14	0,00	0,00	36.500.000,00	35.381.928,14			
					Приходи из буџета	36.500.000,00	35.381.928,14	0,00	0,00	36.500.000,00	35.381.928,14			
				13	Нераспоређени вишак прихода из ранијих година	33.000.000,00	31.881.928,14	0,00	0,00	33.000.000,00	31.881.928,14			
					ПА: Уређивање, одржавање и коришћење лица	3.500.000,00	3.500.000,00	0,00	0,00	3.500.000,00	3.500.000,00			
1102-0006					Нераспоређени вишак прихода из ранијих година	249.000.000,00	243.901.005,39	0,00	0,00	249.000.000,00	243.901.005,39			
			04	01	ГРАДСКА УПРАВА ЗА КОМУНАЛНЕ ПОСЛОВЕ	249.000.000,00	243.901.005,39	0,00	0,00	249.000.000,00	243.901.005,39			
					ПА: Одржавање гробаља и погребне услуге	249.000.000,00	243.901.005,39	0,00	0,00	249.000.000,00	243.901.005,39			
1102-0007					ГРАДСКА УПРАВА ЗА КОМУНАЛНЕ ПОСЛОВЕ	229.000.000,00	223.901.005,39	0,00	0,00	229.000.000,00	223.901.005,39			
					Приходи из буџета	20.000.000,00	20.000.000,00	0,00	0,00	20.000.000,00	20.000.000,00			
				13	Нераспоређени вишак прихода из ранијих година	1.000.000,00	0,00	0,00	0,00	1.000.000,00	0,00			
					ПА: Производња и дистрибуције топлотне енергије	1.000.000,00	0,00	0,00	0,00	1.000.000,00	0,00			
1102-0008					ГРАДСКА УПРАВА ЗА КОМУНАЛНЕ ПОСЛОВЕ	1.000.000,00	0,00	0,00	0,00	1.000.000,00	0,00			
			04	01	ГРАДСКА УПРАВА ЗА КОМУНАЛНЕ ПОСЛОВЕ	1.000.000,00	0,00	0,00	0,00	1.000.000,00	0,00			
					Приходи из буџета	1.000.000,00	0,00	0,00	0,00	1.000.000,00	0,00			
					ПА: Управљање и снабдевање водом за пиће	18.070.000,00	90.663.298,34	0,00	0,00	18.070.000,00	90.663.298,34			
1102-0008					ГРАДСКА УПРАВА ЗА КОМУНАЛНЕ ПОСЛОВЕ	118.070.000,00	90.663.298,34	0,00	0,00	118.070.000,00	90.663.298,34			
			04	01	ГРАДСКА УПРАВА ЗА КОМУНАЛНЕ ПОСЛОВЕ	118.070.000,00	90.663.298,34	0,00	0,00	118.070.000,00	90.663.298,34			

Програм	Програмска активност /Пројекат	Раздео	Глава	Изв. фин.	ОПИС	Средства из буџета			Средства из Додатних прихода			Укупна средства			
						План	Извршење	План	Извршење	План	Извршење	План	Извршење	План	Извршење
						7	8	9	10	11	12	11	12	11	12
1102-0010		04	04.01	01	Приходи из буџета	28.000.000,00	27.819.044,20	0,00	0,00	28.000.000,00	27.819.044,20				
				13	Нераспоређени вишак прихода из ранијих година	90.070.000,00	62.844.254,14	0,00	0,00	90.070.000,00	62.844.254,14				
					П: Welfare	2.056.376,33	763.517,25	0,00	0,00	2.056.376,33	763.517,25				
					ГРАДСКА УПРАВА ЗА КОМУНАЛНЕ ПОСЛОВЕ	2.056.376,33	763.517,25	0,00	0,00	2.056.376,33	763.517,25				
					ГРАДСКА УПРАВА ЗА КОМУНАЛНЕ ПОСЛОВЕ	2.056.376,33	763.517,25	0,00	0,00	2.056.376,33	763.517,25				
					Приходи из буџета	56.376,33	56.376,33	0,00	0,00	56.376,33	56.376,33				
1201-0001		12	12.02	15	Неу трошена средства, донација из ранијих година	2.000.000,00	707.140,92	0,00	0,00	2.000.000,00	707.140,92				
				56	Финансијска помоћ ЕУ	1.625.192.940,55	1.376.667.595,27	173.227.737,96	91.473.525,84	1.798.420.678,51	1.468.341.121,11				
					Програм 13: Развој културе и информисања	920.800.794,15	737.531.398,98	161.798.205,86	81.138.578,56	1.082.599.000,01	818.669.977,54				
					ПА: Функционисање локалних установа културе	920.800.794,15	737.531.398,98	161.798.205,86	81.138.578,56	1.082.599.000,01	818.669.977,54				
					ГРАДСКА УПРАВА ЗА КУЛТУРУ	920.800.794,15	737.531.398,98	161.798.205,86	81.138.578,56	1.082.599.000,01	818.669.977,54				
					УСТАНОВЕ КУЛТУРЕ	874.323.090,00	698.927.337,15	0,00	0,00	874.323.090,00	698.927.337,15				
1201-0002		12	12.01	01	Приходи из буџета	53.970.000,00	53.107.959,02	0,00	0,00	53.970.000,00	53.107.959,02				
				04	Сопствени приходи буџетских корисника	1.193.772,57	1.164.126,75	0,00	0,00	1.193.772,57	1.164.126,75				
				05	Донације од иностранних земаља	1.395.516,40	1.395.516,40	0,00	0,00	1.395.516,40	1.395.516,40				
				06	Донације од међународних организација	14.485.348,00	13.636.154,13	0,00	0,00	14.485.348,00	13.726.486,84				
				07	Трансфери од других нивоа власти	1.000.000,00	1.000.000,00	0,00	0,00	1.000.000,00	1.000.000,00				
				08	Добровољни трансфери од физичких и правних лица	20.703.067,18	18.078.737,48	15.275.255,60	1.116.799,77	35.978.322,78	19.195.597,25				
				13	Нераспоређени вишак прихода из ранијих година	7.700.000,00	3.329.467,07	0,00	0,00	7.700.000,00	3.329.467,07				
				15	Неу трошена средства, донација из ранијих година	197.360.000,00	188.526.195,60	0,00	0,00	197.360.000,00	188.526.195,60				
				56	Финансијска помоћ ЕУ	197.360.000,00	188.526.195,60	0,00	0,00	197.360.000,00	188.526.195,60				
					ГРАДСКА УПРАВА ЗА КУЛТУРУ	197.360.000,00	188.526.195,60	0,00	0,00	197.360.000,00	188.526.195,60				
					ГРАДСКА УПРАВА ЗА КУЛТУРУ	197.360.000,00	188.526.195,60	0,00	0,00	197.360.000,00	188.526.195,60				
				1201-0003		12	12.01	01	Приходи из буџета	53.970.000,00	53.107.959,02	0,00	0,00	53.970.000,00	53.107.959,02
	ПА: Унапређење система очувања и представљања културно-историјског наслеђа	53.970.000,00	53.107.959,02					0,00	0,00	53.970.000,00	53.107.959,02				
	ГРАДСКА УПРАВА ЗА КУЛТУРУ	53.970.000,00	53.107.959,02					0,00	0,00	53.970.000,00	53.107.959,02				
	ГРАДСКА УПРАВА ЗА КУЛТУРУ	53.970.000,00	53.107.959,02					0,00	0,00	53.970.000,00	53.107.959,02				
	Приходи из буџета	53.970.000,00	53.107.959,02					0,00	0,00	53.970.000,00	53.107.959,02				
	ПА: Остваривање и унапређевање јавног интереса у области јавног информисања	55.765.520,00	54.583.730,30					0,00	0,00	55.765.520,00	54.583.730,30				
1201-0004		12	12.01	01	Приходи из буџета	55.765.520,00	54.583.730,30	0,00	0,00	55.765.520,00	54.583.730,30				
					ГРАДСКА УПРАВА ЗА КУЛТУРУ	55.765.520,00	54.583.730,30	0,00	0,00	55.765.520,00	54.583.730,30				
					ГРАДСКА УПРАВА ЗА КУЛТУРУ	55.765.520,00	54.583.730,30	0,00	0,00	55.765.520,00	54.583.730,30				
					Приходи из буџета	6.514.750,00	6.400.000,00	0,00	0,00	6.514.750,00	6.400.000,00				
					ПА: Унапређење јавног информисања на језицима националних мањина	6.514.750,00	6.400.000,00	0,00	0,00	6.514.750,00	6.400.000,00				
					ГРАДСКА УПРАВА ЗА КУЛТУРУ	6.514.750,00	6.400.000,00	0,00	0,00	6.514.750,00	6.400.000,00				
1201-0005		12	12.01	01	Приходи из буџета	6.514.750,00	6.400.000,00	0,00	0,00	6.514.750,00	6.400.000,00				
					ГРАДСКА УПРАВА ЗА КУЛТУРУ	6.514.750,00	6.400.000,00	0,00	0,00	6.514.750,00	6.400.000,00				
					Приходи из буџета	6.514.750,00	6.400.000,00	0,00	0,00	6.514.750,00	6.400.000,00				
					ПА: Унапређење јавног информисања особа са инвалидитетом	6.419.730,00	6.000.000,00	0,00	0,00	6.419.730,00	6.000.000,00				
					ГРАДСКА УПРАВА ЗА КУЛТУРУ	6.419.730,00	6.000.000,00	0,00	0,00	6.419.730,00	6.000.000,00				
					ГРАДСКА УПРАВА ЗА КУЛТУРУ	6.419.730,00	6.000.000,00	0,00	0,00	6.419.730,00	6.000.000,00				
1201-0006		12	12.01	01	Приходи из буџета	6.419.730,00	6.419.730,00	0,00	0,00	6.419.730,00	6.419.730,00				
					ПА: Иноват. акт. устан. културе чији је оснивач Град	79.872.798,40	65.161.679,48	11.429.532,10	10.334.947,28	91.302.330,50	75.516.626,76				
					ГРАДСКА УПРАВА ЗА КУЛТУРУ	79.872.798,40	65.161.679,48	11.429.532,10	10.334.947,28	91.302.330,50	75.516.626,76				
					УСТАНОВЕ КУЛТУРЕ	79.872.798,40	65.161.679,48	11.429.532,10	10.334.947,28	91.302.330,50	75.516.626,76				
					Приходи из буџета	74.610.233,00	59.940.848,26	0,00	0,00	74.610.233,00	59.940.848,26				
					ПА: Унапређење јавног информисања на језицима националних мањина	30.300,00	30.294,62	0,00	0,00	30.300,00	30.294,62				
1201-0007		12	12.02	04	Сопствени приходи буџетских корисника	5.232.265,40	5.210.536,60	0,00	0,00	5.232.265,40	5.210.536,60				
				07	Трансфери од других нивоа власти	40.183.109,00	1.230.392,89	0,00	0,00	40.183.109,00	1.230.392,89				
				13	Нераспоређени вишак прихода из ранијих година	40.183.109,00	1.230.392,89	0,00	0,00	40.183.109,00	1.230.392,89				
					ПА: Colorful Cooperation	40.183.109,00	1.230.392,89	0,00	0,00	40.183.109,00	1.230.392,89				
					ГРАДСКА УПРАВА ЗА КУЛТУРУ	40.183.109,00	1.230.392,89	0,00	0,00	40.183.109,00	1.230.392,89				
					ГРАДСКА УПРАВА ЗА КУЛТУРУ	40.183.109,00	1.230.392,89	0,00	0,00	40.183.109,00	1.230.392,89				
1201-0008		12	12.01	01	Приходи из буџета	11.452.075,00	1.230.392,89	0,00	0,00	11.452.075,00	1.230.392,89				
				13	Нераспоређени вишак прихода из ранијих година	24.000.000,00	0,00	0,00	0,00	24.000.000,00	0,00				
				56	Финансијска помоћ ЕУ	4.731.034,00	0,00	0,00	0,00	4.731.034,00	0,00				
					ПА: Европска престоница културе	264.306.239,00	264.306.239,00	0,00	0,00	264.306.239,00	264.306.239,00				
					ГРАДСКА УПРАВА ЗА КУЛТУРУ	264.306.239,00	264.306.239,00	0,00	0,00	264.306.239,00	264.306.239,00				
					ГРАДСКА УПРАВА ЗА КУЛТУРУ	264.306.239,00	264.306.239,00	0,00	0,00	264.306.239,00	264.306.239,00				

Програм	Програмска активност /Пројекат	Раздео	Глава	Изв фин	ОПИС	Средства из буџета			Средства из додатних прихода			Укупна средства				
						План	Извршење	План	Извршење	План	Извршење	План	Извршење	План	Извршење	
						7	8	9	10	11	12					
						264.306.239,00	264.306.239,00	0,00	0,00	264.306.239,00	264.306.239,00	0,00	0,00	264.306.239,00	264.306.239,00	
					ГРАДСКА УПРАВА ЗА КУЛТУРУ	169.710.239,00	169.710.239,00	0,00	0,00	169.710.239,00	169.710.239,00	0,00	0,00	169.710.239,00	169.710.239,00	
					Приходи из буџета	94.596.000,00	94.596.000,00	0,00	0,00	94.596.000,00	94.596.000,00	0,00	0,00	94.596.000,00	94.596.000,00	
					Трансфери од других нивоа власти	1.034.532.030,20	1.021.554.855,33	0,00	0,00	1.034.532.030,20	1.021.554.855,33	0,00	0,00	1.034.532.030,20	1.021.554.855,33	
					Програм 14: Развој спорта и омладине											
					ПА: Подршка локалним спортским организацијама, удружењима и савезима											
1301-0001		13	13.01	01	ГРАДСКА УПРАВА ЗА СПОРТ И ОМЛАДИНУ	418.617.000,00	412.234.912,99	0,00	0,00	418.617.000,00	412.234.912,99	0,00	0,00	418.617.000,00	412.234.912,99	
					ГРАДСКА УПРАВА ЗА СПОРТ И ОМЛАДИНУ	418.617.000,00	412.234.912,99	0,00	0,00	418.617.000,00	412.234.912,99	0,00	0,00	418.617.000,00	412.234.912,99	
					Приходи из буџета	18.720.000,00	17.220.000,00	0,00	0,00	18.720.000,00	17.220.000,00	0,00	0,00	18.720.000,00	17.220.000,00	
					ПА: Подршка предшколском и школском спорту	18.720.000,00	17.220.000,00	0,00	0,00	18.720.000,00	17.220.000,00	0,00	0,00	18.720.000,00	17.220.000,00	
					ГРАДСКА УПРАВА ЗА СПОРТ И ОМЛАДИНУ	18.720.000,00	17.220.000,00	0,00	0,00	18.720.000,00	17.220.000,00	0,00	0,00	18.720.000,00	17.220.000,00	
					Приходи из буџета	18.720.000,00	17.220.000,00	0,00	0,00	18.720.000,00	17.220.000,00	0,00	0,00	18.720.000,00	17.220.000,00	
					ПА: Финансирање локалних спортских установа	460.350.000,00	456.725.483,50	0,00	0,00	460.350.000,00	456.725.483,50	0,00	0,00	460.350.000,00	456.725.483,50	
					ГРАДСКА УПРАВА ЗА СПОРТ И ОМЛАДИНУ	460.350.000,00	456.725.483,50	0,00	0,00	460.350.000,00	456.725.483,50	0,00	0,00	460.350.000,00	456.725.483,50	
					Приходи из буџета	445.600.000,00	442.966.862,50	0,00	0,00	445.600.000,00	442.966.862,50	0,00	0,00	445.600.000,00	442.966.862,50	
					Трансфери од других нивоа власти	4.950.000,00	4.089.000,00	0,00	0,00	4.950.000,00	4.089.000,00	0,00	0,00	4.950.000,00	4.089.000,00	
					Нерастоређени вишак прихода из ранијих година	9.800.000,00	9.669.621,00	0,00	0,00	9.800.000,00	9.669.621,00	0,00	0,00	9.800.000,00	9.669.621,00	
					ПА: Спроводи се омладинске политике	25.917.576,00	24.447.004,64	0,00	0,00	25.917.576,00	24.447.004,64	0,00	0,00	25.917.576,00	24.447.004,64	
					ГРАДСКА УПРАВА ЗА СПОРТ И ОМЛАДИНУ	25.917.576,00	24.447.004,64	0,00	0,00	25.917.576,00	24.447.004,64	0,00	0,00	25.917.576,00	24.447.004,64	
					Приходи из буџета	23.750.000,00	23.577.009,50	0,00	0,00	23.750.000,00	23.577.009,50	0,00	0,00	23.750.000,00	23.577.009,50	
					Трансфери од других нивоа власти	1.156.000,00	869.995,14	0,00	0,00	1.156.000,00	869.995,14	0,00	0,00	1.156.000,00	869.995,14	
					Нерастоређени вишак прихода из ранијих година	1.011.576,00	1.011.576,00	0,00	0,00	1.011.576,00	1.011.576,00	0,00	0,00	1.011.576,00	1.011.576,00	
					ПА: Нови Сад омладинска престоница Европе 2019	110.927.454,20	110.927.454,20	0,00	0,00	110.927.454,20	110.927.454,20	0,00	0,00	110.927.454,20	110.927.454,20	
					ГРАДСКА УПРАВА ЗА СПОРТ И ОМЛАДИНУ	110.927.454,20	110.927.454,20	0,00	0,00	110.927.454,20	110.927.454,20	0,00	0,00	110.927.454,20	110.927.454,20	
					Приходи из буџета	110.927.454,20	110.927.454,20	0,00	0,00	110.927.454,20	110.927.454,20	0,00	0,00	110.927.454,20	110.927.454,20	
					Трансфери од других нивоа власти	70.652.454,20	70.652.454,20	0,00	0,00	70.652.454,20	70.652.454,20	0,00	0,00	70.652.454,20	70.652.454,20	
					Програм 3: Локални економски развој	40.275.000,00	40.275.000,00	0,00	0,00	40.275.000,00	40.275.000,00	0,00	0,00	40.275.000,00	40.275.000,00	
					ПА: Мере активне политике запошљавања	366.674.384,20	323.679.364,15	0,00	0,00	366.674.384,20	323.679.364,15	0,00	0,00	366.674.384,20	323.679.364,15	
					ГРАДСКА УПРАВА ЗА ПРИВРЕДУ	185.948.340,00	144.690.145,19	0,00	0,00	185.948.340,00	144.690.145,19	0,00	0,00	185.948.340,00	144.690.145,19	
					БУЏЕТСКИ ФОНД ЗА ФИНАНСИРАЊЕ АКТИВНЕ ПОЛИТИКЕ ЗАПОШЉАВАЊА	185.948.340,00	144.690.145,19	0,00	0,00	185.948.340,00	144.690.145,19	0,00	0,00	185.948.340,00	144.690.145,19	
					Приходи из буџета	185.948.340,00	144.690.145,19	0,00	0,00	185.948.340,00	144.690.145,19	0,00	0,00	185.948.340,00	144.690.145,19	
					ПА: Промоција и унапређење привреде Града Новог Сада	173.786.044,20	172.384.218,96	0,00	0,00	173.786.044,20	172.384.218,96	0,00	0,00	173.786.044,20	172.384.218,96	
					ГРАДСКА УПРАВА ЗА ПРИВРЕДУ	173.786.044,20	172.384.218,96	0,00	0,00	173.786.044,20	172.384.218,96	0,00	0,00	173.786.044,20	172.384.218,96	
					Приходи из буџета	119.644.223,00	118.242.397,76	0,00	0,00	119.644.223,00	118.242.397,76	0,00	0,00	119.644.223,00	118.242.397,76	
					Трансфери од других нивоа власти	54.141.821,20	54.141.821,20	0,00	0,00	54.141.821,20	54.141.821,20	0,00	0,00	54.141.821,20	54.141.821,20	
					ПА: Социјално-економски савет Града Новог Сада	6.940.000,00	6.605.000,00	0,00	0,00	6.940.000,00	6.605.000,00	0,00	0,00	6.940.000,00	6.605.000,00	
					ГРАДСКА УПРАВА ЗА ПРИВРЕДУ	6.940.000,00	6.605.000,00	0,00	0,00	6.940.000,00	6.605.000,00	0,00	0,00	6.940.000,00	6.605.000,00	
					Приходи из буџета	6.940.000,00	6.605.000,00	0,00	0,00	6.940.000,00	6.605.000,00	0,00	0,00	6.940.000,00	6.605.000,00	
					Програм 4: Развој туризма	99.087.429,10	78.021.956,22	125.000,00	570,65	99.212.429,10	78.022.526,87	125.000,00	570,65	99.212.429,10	78.022.526,87	
					ПА: Управљање развојем туризма	45.259.429,10	34.806.011,24	25.000,00	570,65	45.284.429,10	34.806.581,89	25.000,00	570,65	45.284.429,10	34.806.581,89	
					ГРАДСКА УПРАВА ЗА ПРИВРЕДУ	45.259.429,10	34.806.011,24	25.000,00	570,65	45.284.429,10	34.806.581,89	25.000,00	570,65	45.284.429,10	34.806.581,89	
					ТУРИСТИЧКА ОРГАНИЗАЦИЈА ГРАДА НОВОГ САДА	45.259.429,10	34.806.011,24	25.000,00	570,65	45.284.429,10	34.806.581,89	25.000,00	570,65	45.284.429,10	34.806.581,89	
					Приходи из буџета	42.942.361,00	32.738.088,84	0,00	0,00	42.942.361,00	32.738.088,84	0,00	0,00	42.942.361,00	32.738.088,84	
					Сопствени приходи буџетских корисника	0,00	0,00	25.000,00	570,65	25.000,00	25.000,00	25.000,00	570,65	25.000,00	25.000,00	
					Нерастоређени вишак прихода из ранијих година	2.317.068,10	2.067.912,40	0,00	0,00	2.317.068,10	2.067.912,40	0,00	0,00	2.317.068,10	2.067.912,40	
					ПА: Промоција туристичке понуде	42.828.000,00	34.316.230,98	100.000,00	0,00	42.928.000,00	34.316.230,98	100.000,00	0,00	0,00	42.928.000,00	34.316.230,98
					ГРАДСКА УПРАВА ЗА ПРИВРЕДУ	42.828.000,00	34.316.230,98	100.000,00	0,00	42.928.000,00	34.316.230,98	100.000,00	0,00	0,00	42.928.000,00	34.316.230,98
					ТУРИСТИЧКА ОРГАНИЗАЦИЈА ГРАДА НОВОГ САДА	42.828.000,00	34.316.230,98	100.000,00	0,00	42.928.000,00	34.316.230,98	100.000,00	0,00	0,00	42.928.000,00	34.316.230,98
					Приходи из буџета	31.728.000,00	25.357.428,24	0,00	0,00	31.728.000,00	25.357.428,24	0,00	0,00	31.728.000,00	25.357.428,24	
					Сопствени приходи буџетских корисника	0,00	0,00	100.000,00	0,00	100.000,00	100.000,00	100.000,00	0,00	0,00	100.000,00	100.000,00
					Нерастоређени вишак прихода из ранијих година	11.100.000,00	8.958.802,74	0,00	0,00	11.100.000,00	8.958.802,74	0,00	0,00	11.100.000,00	8.958.802,74	
					ПА: Унапређење развоја туризма Града Новог Сада	7.400.000,00	6.858.000,00	0,00	0,00	7.400.000,00	6.858.000,00	0,00	0,00	7.400.000,00	6.858.000,00	

Програм	Програмска активност /Пројекат	Раздео	Глава	Изв фин	ОПИС	Средства из буџета			Средства из додатних прихода			Укупна средства			
						План	Извршење	План	Извршење	План	Извршење	План	Извршење	План	Извршење
						7	8	9	10	11	12	13	14	15	16
1801	1801-0001	14	14.01	01	ГРАДСКА УПРАВА ЗА ПРИВРЕДУ	7.400.000,00	6.858.000,00	0,00	0,00	7.400.000,00	6.858.000,00	0,00	0,00	7.400.000,00	6.858.000,00
				01	ГРАДСКА УПРАВА ЗА ПРИВРЕДУ	7.400.000,00	6.858.000,00	0,00	0,00	7.400.000,00	6.858.000,00	0,00	0,00	7.400.000,00	6.858.000,00
					Приходи из буџета	7.400.000,00	6.858.000,00	0,00	0,00	7.400.000,00	6.858.000,00	0,00	0,00	7.400.000,00	6.858.000,00
					П: Туристичка сигнализација	3.600.000,00	2.041.714,00	0,00	0,00	3.600.000,00	2.041.714,00	0,00	0,00	3.600.000,00	2.041.714,00
					ГРАДСКА УПРАВА ЗА ПРИВРЕДУ	3.600.000,00	2.041.714,00	0,00	0,00	3.600.000,00	2.041.714,00	0,00	0,00	3.600.000,00	2.041.714,00
					ТУРИСТИЧКА ОРГАНИЗАЦИЈА ГРАДА НОВОГ САДА	3.600.000,00	2.041.714,00	0,00	0,00	3.600.000,00	2.041.714,00	0,00	0,00	3.600.000,00	2.041.714,00
					Приходи из буџета	1.400.000,00	607.036,00	0,00	0,00	1.400.000,00	607.036,00	0,00	0,00	1.400.000,00	607.036,00
					Нераспоређени вишак прихода из ранијих година	2.200.000,00	1.434.678,00	0,00	0,00	2.200.000,00	1.434.678,00	0,00	0,00	2.200.000,00	1.434.678,00
					Програм 12: Здравствена заштита	155.528.070,00	144.520.390,62	0,00	0,00	155.528.070,00	144.520.390,62	0,00	0,00	155.528.070,00	144.520.390,62
					ПА: Функционисање установа примарне здравствене заштите	113.158.000,00	110.823.939,02	0,00	0,00	113.158.000,00	110.823.939,02	0,00	0,00	113.158.000,00	110.823.939,02
					ГРАДСКА УПРАВА ЗА ЗДРАВСТВО	113.158.000,00	110.823.939,02	0,00	0,00	113.158.000,00	110.823.939,02	0,00	0,00	113.158.000,00	110.823.939,02
					ГРАДСКА УПРАВА ЗА ЗДРАВСТВО	103.108.000,00	102.198.351,02	0,00	0,00	103.108.000,00	102.198.351,02	0,00	0,00	103.108.000,00	102.198.351,02
					Приходи из буџета	10.050.000,00	8.625.568,00	0,00	0,00	10.050.000,00	8.625.568,00	0,00	0,00	10.050.000,00	8.625.568,00
					Нераспоређени вишак прихода из ранијих година	7.960.000,00	5.082.000,00	0,00	0,00	7.960.000,00	5.082.000,00	0,00	0,00	7.960.000,00	5.082.000,00
					ПА: Мртвозорство	7.960.000,00	5.082.000,00	0,00	0,00	7.960.000,00	5.082.000,00	0,00	0,00	7.960.000,00	5.082.000,00
					ГРАДСКА УПРАВА ЗА ЗДРАВСТВО	7.960.000,00	5.082.000,00	0,00	0,00	7.960.000,00	5.082.000,00	0,00	0,00	7.960.000,00	5.082.000,00
					ГРАДСКА УПРАВА ЗА ЗДРАВСТВО	7.960.000,00	5.082.000,00	0,00	0,00	7.960.000,00	5.082.000,00	0,00	0,00	7.960.000,00	5.082.000,00
					Приходи из буџета	7.960.000,00	5.082.000,00	0,00	0,00	7.960.000,00	5.082.000,00	0,00	0,00	7.960.000,00	5.082.000,00
					ПА: Спровођење активности из области друштвене бриге за јавно здравље	34.010.070,00	28.214.451,60	0,00	0,00	34.010.070,00	28.214.451,60	0,00	0,00	34.010.070,00	28.214.451,60
					ГРАДСКА УПРАВА ЗА ЗДРАВСТВО	34.010.070,00	28.214.451,60	0,00	0,00	34.010.070,00	28.214.451,60	0,00	0,00	34.010.070,00	28.214.451,60
					ГРАДСКА УПРАВА ЗА ЗДРАВСТВО	34.010.070,00	28.214.451,60	0,00	0,00	34.010.070,00	28.214.451,60	0,00	0,00	34.010.070,00	28.214.451,60
					Приходи из буџета	400.000,00	400.000,00	0,00	0,00	400.000,00	400.000,00	0,00	0,00	400.000,00	400.000,00
					П: Снаблевање добровољног давалаштва крви	400.000,00	400.000,00	0,00	0,00	400.000,00	400.000,00	0,00	0,00	400.000,00	400.000,00
					ГРАДСКА УПРАВА ЗА ЗДРАВСТВО	400.000,00	400.000,00	0,00	0,00	400.000,00	400.000,00	0,00	0,00	400.000,00	400.000,00
					ГРАДСКА УПРАВА ЗА ЗДРАВСТВО	400.000,00	400.000,00	0,00	0,00	400.000,00	400.000,00	0,00	0,00	400.000,00	400.000,00
					Приходи из буџета	400.000,00	400.000,00	0,00	0,00	400.000,00	400.000,00	0,00	0,00	400.000,00	400.000,00
					Програм 8: Предшколско васпитање и образовање	2.960.548.984,90	2.863.337.191,02	0,00	334.092,78	2.960.548.984,90	2.863.671.283,80	0,00	0,00	2.960.548.984,90	2.863.671.283,80
					ПА: Функционисање и остваривање предшколског васпитања и образовања	2.644.508.984,90	2.563.017.832,09	0,00	324.092,78	2.644.508.984,90	2.563.341.924,87	0,00	0,00	2.644.508.984,90	2.563.341.924,87
					ГРАДСКА УПРАВА ЗА ОБРАЗОВАЊЕ	2.644.508.984,90	2.563.017.832,09	0,00	324.092,78	2.644.508.984,90	2.563.341.924,87	0,00	0,00	2.644.508.984,90	2.563.341.924,87
					ПУ "РАДОСНО ДЕТИЊСТВО"	2.644.508.984,90	2.563.017.832,09	0,00	324.092,78	2.644.508.984,90	2.563.341.924,87	0,00	0,00	2.644.508.984,90	2.563.341.924,87
					Приходи из буџета	2.514.194.854,00	2.453.602.195,02	0,00	0,00	2.514.194.854,00	2.453.602.195,02	0,00	0,00	2.514.194.854,00	2.453.602.195,02
					Трансфери од других нивоа власти	80.610.034,00	79.032.764,01	0,00	0,00	80.610.034,00	79.032.764,01	0,00	0,00	80.610.034,00	79.032.764,01
					Нераспоређени вишак прихода из ранијих година	49.704.296,90	30.382.873,06	0,00	0,00	49.704.296,90	30.382.873,06	0,00	0,00	49.704.296,90	30.382.873,06
					П: Инвестициони пројекти	316.040.000,00	300.319.358,93	0,00	10.000,00	316.040.000,00	300.329.358,93	0,00	0,00	316.040.000,00	300.329.358,93
					ГРАДСКА УПРАВА ЗА ОБРАЗОВАЊЕ	316.040.000,00	300.319.358,93	0,00	10.000,00	316.040.000,00	300.329.358,93	0,00	0,00	316.040.000,00	300.329.358,93
					ПУ "РАДОСНО ДЕТИЊСТВО"	316.040.000,00	300.319.358,93	0,00	10.000,00	316.040.000,00	300.329.358,93	0,00	0,00	316.040.000,00	300.329.358,93
					Приходи из буџета	127.000.000,00	118.024.298,60	0,00	0,00	127.000.000,00	118.024.298,60	0,00	0,00	127.000.000,00	118.024.298,60
					Трансфери од других нивоа власти	45.300.000,00	39.420.774,00	0,00	0,00	45.300.000,00	39.430.774,00	0,00	0,00	45.300.000,00	39.430.774,00
					Нераспоређени вишак прихода из ранијих година	143.740.000,00	142.874.286,33	0,00	0,00	143.740.000,00	142.874.286,33	0,00	0,00	143.740.000,00	142.874.286,33
					Програм 9: Основно образовање и васпитање	1.085.294.585,61	928.642.384,91	0,00	0,00	1.085.294.585,61	928.642.384,91	0,00	0,00	1.085.294.585,61	928.642.384,91
					ПА: Функционисање основних школа	800.437.824,00	658.310.580,28	0,00	0,00	800.437.824,00	658.310.580,28	0,00	0,00	800.437.824,00	658.310.580,28
					ГРАДСКА УПРАВА ЗА ОБРАЗОВАЊЕ	800.437.824,00	658.310.580,28	0,00	0,00	800.437.824,00	658.310.580,28	0,00	0,00	800.437.824,00	658.310.580,28
					ГРАДСКА УПРАВА ЗА ОБРАЗОВАЊЕ	800.437.824,00	658.310.580,28	0,00	0,00	800.437.824,00	658.310.580,28	0,00	0,00	800.437.824,00	658.310.580,28
					Приходи из буџета	800.437.824,00	658.310.580,28	0,00	0,00	800.437.824,00	658.310.580,28	0,00	0,00	800.437.824,00	658.310.580,28
					П: Инвестициони пројекти - основне школе	271.938.933,00	257.463.391,24	0,00	0,00	271.938.933,00	257.463.391,24	0,00	0,00	271.938.933,00	257.463.391,24
					ГРАДСКА УПРАВА ЗА ОБРАЗОВАЊЕ	271.938.933,00	257.463.391,24	0,00	0,00	271.938.933,00	257.463.391,24	0,00	0,00	271.938.933,00	257.463.391,24
					ГРАДСКА УПРАВА ЗА ОБРАЗОВАЊЕ	271.938.933,00	257.463.391,24	0,00	0,00	271.938.933,00	257.463.391,24	0,00	0,00	271.938.933,00	257.463.391,24
					Приходи из буџета	164.707.445,00	159.340.425,78	0,00	0,00	164.707.445,00	159.340.425,78	0,00	0,00	164.707.445,00	159.340.425,78
					Нераспоређени вишак прихода из ранијих година	107.231.488,00	98.122.965,46	0,00	0,00	107.231.488,00	98.122.965,46	0,00	0,00	107.231.488,00	98.122.965,46
					П: Санација објекта ОШ "Јован Поповић"	12.917.828,61	12.868.413,39	0,00	0,00	12.917.828,61	12.868.413,39	0,00	0,00	12.917.828,61	12.868.413,39
					ГРАДСКА УПРАВА ЗА ОБРАЗОВАЊЕ	12.917.828,61	12.868.413,39	0,00	0,00	12.917.828,61	12.868.413,39	0,00	0,00	12.917.828,61	12.868.413,39
					ГРАДСКА УПРАВА ЗА ОБРАЗОВАЊЕ	12.917.828,61	12.868.413,39	0,00	0,00	12.917.828,61	12.868.413,39	0,00	0,00	12.917.828,61	12.868.413,39
					Приходи из буџета	50.000,00	584,78	0,00	0,00	50.000,00	584,78	0,00	0,00	50.000,00	584,78
					Трансфери од других нивоа власти	12.867.828,61	12.867.828,61	0,00	0,00	12.867.828,61	12.867.828,61	0,00	0,00	12.867.828,61	12.867.828,61
					Програм 10: Средње образовање и васпитање	1.195.569.132,00	1.095.378.791,61	0,00	0,00	1.195.569.132,00	1.095.569.132,00	0,00	0,00	1.195.569.132,00	1.095.569.132,00
					ПА: Функционисање средњих школа	530.833.603,00	433.311.745,78	0,00	0,00	530.833.603,00	433.311.745,78	0,00	0,00	530.833.603,00	433.311.745,78
					ГРАДСКА УПРАВА ЗА ОБРАЗОВАЊЕ	530.833.603,00	433.311.745,78	0,00	0,00	530.833.603,00	433.311.745,78	0,00	0,00	530.833.603,00	433.311.745,78

Програм	Програмска активност /Проект	Раздео	Глава	Иза фин	ОПИС	Средства из бюджета		Средства из додатних прихода		Укупна средства	
						План	Извршење	План	Извршење	План	Извршење
						7	8	9	10	11	12
			11.01	01	ГРАДСКА УПРАВА ЗА ОБРАЗОВАЊЕ	530.833.603,00	433.311.745,78	0,00	0,00	530.833.603,00	433.311.745,78
					Приходи из бюджета	530.833.603,00	433.311.745,78	0,00	0,00	530.833.603,00	433.311.745,78
					П: Инвестициони пројекти - средње школе	48.710.000,00	48.176.007,27	0,00	0,00	48.710.000,00	48.176.007,27
2003-0002		11	11.01	01	ГРАДСКА УПРАВА ЗА ОБРАЗОВАЊЕ	48.710.000,00	48.176.007,27	0,00	0,00	48.710.000,00	48.176.007,27
					Приходи из бюджета	48.710.000,00	48.176.007,27	0,00	0,00	48.710.000,00	48.176.007,27
					9.521.000,00	9.129.346,87	0,00	0,00	9.521.000,00	9.129.346,87	
					Нераспоређени вишак прихода из ранијих година	39.189.000,00	39.046.660,40	0,00	0,00	39.189.000,00	39.046.660,40
2003-0003		11	11.01	01	ГРАДСКА УПРАВА ЗА ОБРАЗОВАЊЕ	615.734.000,00	613.765.977,56	0,00	0,00	615.734.000,00	613.765.977,56
					П: Градња музичке и балетске школе	615.734.000,00	613.765.977,56	0,00	0,00	615.734.000,00	613.765.977,56
					Приходи из бюджета	48.723.500,00	48.691.558,34	0,00	0,00	48.723.500,00	48.691.558,34
					Нераспоређени вишак прихода из ранијих година	566.010.500,00	565.074.419,22	0,00	0,00	566.010.500,00	565.074.419,22
2003-0004		11	11.01	01	ГРАДСКА УПРАВА ЗА ОБРАЗОВАЊЕ	291.529,00	125.061,00	0,00	0,00	291.529,00	125.061,00
					П: Потребне ученика са сметњама у развоју	291.529,00	125.061,00	0,00	0,00	291.529,00	125.061,00
					Приходи из бюджета	291.529,00	125.061,00	0,00	0,00	291.529,00	125.061,00
2101		01	11.01	01	ГРАДСКА УПРАВА ЗА ОБРАЗОВАЊЕ	407.801.728,00	343.523.080,92	0,00	0,00	407.801.728,00	343.523.080,92
					Програм 16: Политички систем локалне самоуправе	407.801.728,00	343.523.080,92	0,00	0,00	407.801.728,00	343.523.080,92
					ПА: Функционисање Скупштине	173.547.443,00	155.013.402,87	0,00	0,00	173.547.443,00	155.013.402,87
					СКУПШТИНА ГРАДА НОВОГ САДА	173.547.443,00	155.013.402,87	0,00	0,00	173.547.443,00	155.013.402,87
					СКУПШТИНА ГРАДА НОВОГ САДА	164.881.443,00	147.121.330,65	0,00	0,00	164.881.443,00	147.121.330,65
					Приходи из бюджета	164.881.443,00	147.121.330,65	0,00	0,00	164.881.443,00	147.121.330,65
					ИЗБОРНА КОМИСИЈА	8.666.000,00	7.892.072,22	0,00	0,00	8.666.000,00	7.892.072,22
					Приходи из бюджета	8.666.000,00	7.892.072,22	0,00	0,00	8.666.000,00	7.892.072,22
					ПА: Функционисање извршних органа	58.893.732,00	37.217.493,33	0,00	0,00	58.893.732,00	37.217.493,33
2101-0002		02	02.01	01	ГРАДОНАЧЕЛНИК	19.539.757,00	8.239.145,57	0,00	0,00	19.539.757,00	8.239.145,57
					Приходи из бюджета	19.539.757,00	8.239.145,57	0,00	0,00	19.539.757,00	8.239.145,57
					ГРАДСКО ВЕЋЕ	39.353.975,00	28.978.347,76	0,00	0,00	39.353.975,00	28.978.347,76
					Приходи из бюджета	39.353.975,00	28.978.347,76	0,00	0,00	39.353.975,00	28.978.347,76
					ГРАДСКО ВЕЋЕ	175.360.553,00	151.292.184,72	0,00	0,00	175.360.553,00	151.292.184,72
					Приходи из бюджета	175.360.553,00	151.292.184,72	0,00	0,00	175.360.553,00	151.292.184,72
2101-0003		01	01.02	01	СКУПШТИНА ГРАДА НОВОГ САДА	42.387.727,00	35.304.434,87	0,00	0,00	42.387.727,00	35.304.434,87
					ПА: Подршка раду извршних органа власти и скупштине	42.387.727,00	35.304.434,87	0,00	0,00	42.387.727,00	35.304.434,87
					СКУПШТИНА ГРАДА НОВОГ САДА	42.387.727,00	35.304.434,87	0,00	0,00	42.387.727,00	35.304.434,87
					СЛУЖБА СКУПШТИНЕ ГРАДА НОВОГ САДА	42.387.727,00	35.304.434,87	0,00	0,00	42.387.727,00	35.304.434,87
					Приходи из бюджета	132.972.826,00	115.987.749,85	0,00	0,00	132.972.826,00	115.987.749,85
					ГРАДОНАЧЕЛНИК	132.972.826,00	115.987.749,85	0,00	0,00	132.972.826,00	115.987.749,85
					СЛУЖБА ИЗВРШНИХ ОРГАНА	132.972.826,00	115.987.749,85	0,00	0,00	132.972.826,00	115.987.749,85
					Приходи из бюджета	132.972.826,00	115.987.749,85	0,00	0,00	132.972.826,00	115.987.749,85
					УКУПНО:	27.990.315.365,21	22.907.281.104,08	173.352.737,96	96.641.922,68	28.163.668.103,17	23.003.923.026,76


III. ЗАВРШНА ОДРЕДБА

Члан 23.

Ова одлука ступа на снагу осмог дана од дана објављивања у "Службеном листу Града Новог Сада".

РЕПУБЛИКА СРБИЈА
АУТОНОМНА ПОКРАЈИНА ВОЈВОДИНА
ГРАД НОВИ САД
СКУПШТИНА ГРАДА НОВОГ САДА
Број: 401-19-1/2019-I
4. јун 2019. године
НОВИ САД

Председник



Здравко Јелушић

Образец 1

ПОПУЊАВА УПРАВА ЗА ТРЕЗОР - ФИЛИЈАЛА																																					
7	5	1	0	3	6	5	4	0	8	9	6	5	4	9	8																						
1	2	3	4	5	6	7	8	9	10	11	12	13	14	15	16	17	18	19	20	21	22	23	24	25	26	27	28	29	30	31	32	33	34	35	36	37	38
Врста посла			Јединствени број КБС															Седиште УТ					Надлежни директни														

НАЗИВ КОРИСНИКА БУЏЕТСКИХ СРЕДСТАВА
КОНСОЛИДОВАНИ РАЧУН БУЏЕТА ГРАДА НОВОГ САДА

СЕДИШТЕ НОВИ САД МАТИЧНИ БРОЈ 08965498

ПИБ 109924914 БРОЈ ПОДРАЧУНА 840-58640-69

НАЗИВ НАДЛЕЖНОГ ДИРЕКТНОГ КОРИСНИКА БУЏЕТСКИХ СРЕДСТАВА

(Попуњава само индиректни корисник буџетских средстава)

БИЛАНС СТАЊА

у периоду од 01.01.2018. године до 31.12.2018. године

(У хиљадама динара)

Ознака ОП	Број конта	Опис	Износ из претходне године (почетно стање)	Износ текуће године		
				Бруто	Исправка вредности	Нето (5 - 6)
1	2	3	4	5	6	7
		АКТИВА				
1001	000000	НЕФИНАНСИЈСКА ИМОВИНА (1002 + 1020)	42.822.079	60.073.697	12.628.090	47.445.607
1002	010000	НЕФИНАНСИЈСКА ИМОВИНА У СТАЛНИМ СРЕДСТВИМА (1003 + 1007 + 1009 + 1011 + 1015 + 1018)	42.724.702	59.925.781	12.622.997	47.302.784
1003	011000	НЕКРЕТНИНЕ И ОПРЕМА (од 1004 до 1006)	37.301.950	51.468.954	12.343.661	39.125.293
1004	011100	Зграде и грађевински објекти	36.711.525	49.166.990	10.727.194	38.439.796
1005	011200	Опремена	426.425	2.104.008	1.589.741	514.267
1006	011300	Остале некретности и опрема	164.000	197.956	26.726	171.230
1007	012000	КУЛТИВИСАНА ИМОВИНА (1008)	131.042	121.873		121.873
1008	012100	Култивисана имовина	131.042	121.873		121.873
1009	013000	ДРАГОЦЕНОСТИ (1010)				
1010	013100	Драгоцености				
1011	014000	ПРИРОДНА ИМОВИНА (од 1012 до 1014)	304.841	304.842		304.842
1012	014100	Земљиште	304.841	304.842		304.842
1013	014200	Подземна блага				
1014	014300	Шуме и воде				
1015	015000	НЕФИНАНСИЈСКА ИМОВИНА У ПРИПРЕМИ И АВАНСИ (1016 + 1017)	4.843.063	7.625.063		7.625.063
1016	015100	Нефинансијска имовина у припреми	3.603.723	5.787.109		5.787.109

Ознака ОП	Број конта	Опис	Износ из претходне године (почетно стање)	Износ текуће године		
				Бруто	Исправка вредности	Нето (5 - 6)
1	2	3	4	5	6	7
1017	015200	Аванси за нефинансијску имовину	1.239.340	1.837.954		1.837.954
1018	016000	НЕМАТЕРИЈАЛНА ИМОВИНА (1019)	143.806	405.049	279.336	125.713
1019	016100	Нематеријална имовина	143.806	405.049	279.336	125.713
1020	020000	НЕФИНАНСИЈСКА ИМОВИНА У ЗАЛИХАМА (1021 + 1025)	97.377	147.916	5.093	142.823
1021	021000	ЗАЛИХЕ (од 1022 до 1024)	76.552	110.104		110.104
1022	021100	Робне резерве	73.627	107.367		107.367
1023	021200	Залихе произвођаче	2.678	2.600		2.600
1024	021300	Роба за даљу продају	247	137		137
1025	022000	ЗАЛИХЕ СИТНОГ ИНВЕНТАРА И ПОТРОШНОГ МАТЕРИЈАЛА (1026 + 1027)	20.825	37.812	5.093	32.719
1026	022100	Залихе ситног инвентара	15.630	27.911	5.093	22.818
1027	022200	Залихе потрошног материјала	5.195	9.901		9.901
1028	100000	ФИНАНСИЈСКА ИМОВИНА (1029 + 1049 + 1067)	36.943.674	42.624.204	830.067	41.794.137
1029	110000	ДУГОРОЧНА ФИНАНСИЈСКА ИМОВИНА (1030 + 1040)	11.182.898	16.136.159	12.021	16.124.138
1030	111000	ДУГОРОЧНА ДОМАЋА ФИНАНСИЈСКА ИМОВИНА (од 1031 до 1039)	11.182.898	16.136.159	12.021	16.124.138
1031	111100	Дугорочне домаће хартије од вредности, изузев акција				
1032	111200	Кредити осталим нивоима власти				
1033	111300	Кредити домаћим јавним финансијским институцијама				
1034	111400	Кредити домаћим пословним банкама	2.129	14.150	12.021	2.129
1035	111500	Кредити домаћим јавним нефинансијским институцијама	22.415	22.416		22.416
1036	111600	Кредити физичким лицима и домаћинствима у земљи	1.184	1.030		1.030
1037	111700	Кредити домаћим невладиним организацијама				
1038	111800	Кредити домаћим нефинансијским приватним предузећима				
1039	111900	Домаће акције и остали капитал	11.157.170	16.098.563		16.098.563
1040	112000	ДУГОРОЧНА СТРАНА ФИНАНСИЈСКА ИМОВИНА (од 1041 до 1048)				
1041	112100	Дугорочне стране хартије од вредности, изузев акција				
1042	112200	Кредити страним владама				
1043	112300	Кредити међународним организацијама				
1044	112400	Кредити страним пословним банкама				
1045	112500	Кредити страним нефинансијским институцијама				
1046	112600	Кредити страним невладиним организацијама				
1047	112700	Стране акције и остали капитал				
1048	112800	Страни финансијски деривати				

Ознака ОП	Број конта	Опис	Износ из претходне године (почетно стање)	Износ текуће године		
				Бруто	Исправка вредности	Нето (5 - 6)
1	2	3	4	5	6	7
1049	120000	НОВЧАНА СРЕДСТВА, ПЛЕМЕНИТИ МЕТАЛИ, ХАРТИЈЕ ОД ВРЕДНОСТИ, ПОТРАЖИВАЊА И КРАТКОРОЧНИ ПЛАСМАНИ (1050 + 1060 + 1062)	22.821.995	23.116.171	818.046	22.298.125
1050	121000	НОВЧАНА СРЕДСТВА, ПЛЕМЕНИТИ МЕТАЛИ, ХАРТИЈЕ ОД ВРЕДНОСТИ (од 1051 до 1059)	7.124.901	6.218.574		6.218.574
1051	121100	Жиро и текући рачуни	7.110.689	6.198.876		6.198.876
1052	121200	Издвојена новчана средства и акредитиви				
1053	121300	Благајна	45			
1054	121400	Девизни рачун	14.163	19.694		19.694
1055	121500	Девизни акредитиви				
1056	121600	Девизна благајна				
1057	121700	Остала новчана средства	4	4		4
1058	121800	Племенити метали				
1059	121900	Хартије од вредности				
1060	122000	КРАТКОРОЧНА ПОТРАЖИВАЊА (1061)	15.359.117	16.620.025	806.588	15.813.437
1061	122100	Потраживања по основу продаје и друга потраживања	15.359.117	16.620.025	806.588	15.813.437
1062	123000	КРАТКОРОЧНИ ПЛАСМАНИ (од 1063 до 1066)	337.977	277.572	11.458	266.114
1063	123100	Краткорочни кредити				
1064	123200	Дати аванси, депозити и кауције	322.062	265.122	11.458	253.664
1065	123300	Хартије од вредности намењене продаји	464	464		464
1066	123900	Остали краткорочни пласмани	15.451	11.986		11.986
1067	130000	АКТИВНА ВРЕМЕНСКА РАЗГРАНИЧЕЊА (1068)	2.938.781	3.371.874		3.371.874
1068	131000	АКТИВНА ВРЕМЕНСКА РАЗГРАНИЧЕЊА (од 1069 до 1071)	2.938.781	3.371.874		3.371.874
1069	131100	Разграничени расходи до једне године	821.298	1.410.564		1.410.564
1070	131200	Обрачунати неплаћени расходи и издаци	202.472	158.023		158.023
1071	131300	Остала активна временска разграничења	1.915.011	1.803.287		1.803.287
1072		УКУПНА АКТИВА (1001 + 1028)	79.765.753	102.697.901	13.458.157	89.239.744
1073	351000	ВАНБИЛАНСНА АКТИВА	6.093.508	224.817		224.817

Ознака ОП	Број копта	Опис	Износ	
			Претходна година	Текућа година
1	2	3	4	5
		ПАСИВА		
1074	200000	ОБАВЕЗЕ (1075 + 1099 + 1118 + 1173 + 1198 + 1212)	20.635.709	21.150.519
1075	210000	ДУГОРОЧНЕ ОБАВЕЗЕ (1076 + 1086 + 1093 + 1095 + 1097)	3.802.713	3.379.586
1076	211000	ДОМАЋЕ ДУГОРОЧНЕ ОБАВЕЗЕ (од 1077 до 1085)	2.061.425	1.713.822
1077	211100	Обавезе по основу емитованих хартија од вредности, изузев акција	2.061.425	1.713.822
1078	211200	Обавезе по основу дугорочних кредита од осталих нивоа власти		
1079	211300	Обавезе по основу дугорочних кредита од домаћих јавних финансијских институција		
1080	211400	Обавезе по основу дугорочних кредита од домаћих пословних банака		
1081	211500	Обавезе по основу дугорочних кредита од осталих домаћих кредитора		
1082	211600	Обавезе по основу дугорочних кредита од домаћинстава у земљи		
1083	211700	Дугорочне обавезе по основу домаћих финансијских деривата		
1084	211800	Дугорочне обавезе по основу домаћих меница		
1085	211900	Дугорочне обавезе за финансијске лизинге		
1086	212000	СТРАНЕ ДУГОРОЧНЕ ОБАВЕЗЕ (од 1087 до 1092)	1.741.288	1.665.764
1087	212100	Дугорочне стране обавезе по основу емитованих хартија од вредности, изузев акција		
1088	212200	Обавезе по основу дугорочних кредита од страних влада		
1089	212300	Обавезе по основу дугорочних кредита од мултилатералних институција	1.741.288	1.665.764
1090	212400	Обавезе по основу дугорочних кредита од страних пословних банака		
1091	212500	Обавезе по основу дугорочних кредита од осталих страних кредитора		
1093	213000	ДУГОРОЧНЕ ОБАВЕЗЕ ПО ОСНОВУ ГАРАНЦИЈА (1094)		
1094	213100	Дугорочне обавезе по основу гаранција		
1095	214000	ОБАВЕЗЕ ПО ОСНОВУ ОТПЛАТЕ ГЛАВНИЦЕ ЗА ФИНАНСИЈСКИ ЛИЗИНГ (1096)		
1096	214100	Обавезе по основу отплате главнице за финансијски лизинг		
1097	215000	ОБАВЕЗЕ ПО ОСНОВУ ОТПЛАТА ГАРАНЦИЈА ПО КОМЕРЦИЈАЛНИМ ТРАНСАКЦИЈАМА (1098)		
1098	215100	Обавезе по основу отплата гаранција по комерцијалним трансакцијама		
1099	220000	КРАТКОРОЧНЕ ОБАВЕЗЕ (1100 + 1109 + 1116)		
1100	221000	КРАТКОРОЧНЕ ДОМАЋЕ ОБАВЕЗЕ (од 1101 до 1108)		
1101	221100	Краткорочне домаће обавезе по основу емитованих хартија од вредности, изузев акција		
1102	221200	Обавезе по основу краткорочних кредита од осталих нивоа власти		
1103	221300	Обавезе по основу краткорочних кредита од домаћих јавних финансијских институција		
1104	221400	Обавезе по основу краткорочних кредита од домаћих пословних банака		

Ознака ОП	Број кофта	Опис	Износ	
			Претходна година	Текућа година
1	2	3	4	5
1105	221500	Обавезе по основу краткорочних кредита од осталих домаћих кредитора		
1106	221600	Обавезе по основу краткорочних кредита од домаћинства у земљи		
1107	221700	Краткорочне обавезе по основу домаћих финансијских деривата		
1108	221800	Краткорочне обавезе по основу домаћих меница		
1109	222000	КРАТКОРОЧНЕ СТРАНЕ ОБАВЕЗЕ (од 1110 до 1115)		
1110	222100	Краткорочне стране обавезе по основу смитованих хартија од вредности, изузев акција		
1111	222200	Обавезе по основу краткорочних кредита од страних влада		
1112	222300	Обавезе по основу краткорочних кредита од мултилатералних институција		
1113	222400	Обавезе по основу краткорочних кредита од страних пословних банака		
1114	222500	Обавезе по основу краткорочних кредита од осталих страних кредитора		
1115	222600	Краткорочне обавезе по основу страних финансијских деривата		
1116	223000	КРАТКОРОЧНЕ ОБАВЕЗЕ ПО ОСНОВУ ГАРАНЦИЈА (1117)		
1117	223100	Краткорочне обавезе по основу гаранција		
1118	230000	ОБАВЕЗЕ ПО ОСНОВУ РАСХОДА ЗА ЗАПОСЛЕНЕ (1119 + 1125 + 1131 + 1137 + 1141+ 1147 + 1153 + 1161 + 1167)	4.849	1.537
1119	231000	ОБАВЕЗЕ ЗА ПЛАТЕ И ДОДАТКЕ (од 1120 до 1124)	2.981	342
1120	231100	Обавезе за нето плате и додатке	2.298	
1121	231200	Обавезе по основу пореза на плате и додатке	230	117
1122	231300	Обавезе по основу доприноса за пензијско и инвалидско осигурање на плате и додатке	321	161
1123	231400	Обавезе по основу доприноса за здравствено осигурање на плате и додатке	116	57
1124	231500	Обавезе по основу доприноса за незапосленост на плате и додатке	16	7
1125	232000	ОБАВЕЗЕ ПО ОСНОВУ НАКНАДА ЗАПОСЛЕНИМА (од 1126 до 1130)		
1126	232100	Обавезе по основу нето накнада запосленима		
1127	232200	Обавезе по основу пореза на плате за накнаде запосленима		
1128	232300	Обавезе по основу доприноса за пензијско и инвалидско осигурање за накнаде запосленима		
1129	232400	Обавезе по основу доприноса за здравствено осигурање за накнаде запосленима		
1130	232500	Обавезе по основу доприноса за незапосленост за накнаде запосленима		
1131	233000	ОБАВЕЗЕ ЗА НАГРАДЕ И ОСТАЛЕ ПОСЕБНЕ РАСХОДЕ (од 1132 до 1136)		
1132	233100	Обавезе по основу нето исплата награда и осталих посебних расхода		
1133	233200	Обавезе по основу пореза на награде и остале посебне расходе		

Ознака ОП	Број конта	Опис	Износ	
			Претходна година	Текућа година
1	2	3	4	5
1134	233300	Обавезе по основу доприноса за пензијско и инвалидско осигурање за награде и остале посебне расходе		
1135	233400	Обавезе по основу доприноса за здравствено осигурање за награде и остале посебне расходе		
1136	233500	Обавезе по основу доприноса за случај незапослености за награде и остале посебне расходе		
1137	234000	ОБАВЕЗЕ ПО ОСНОВУ СОЦИЈАЛНИХ ДОПРИНОСА НА ТЕРЕТ ПОСЛОДАВЦА (од 1138 до 1140)	404	201
1138	234100	Обавезе по основу доприноса за пензијско и инвалидско осигурање на терет послодавца	270	133
1139	234200	Обавезе по основу доприноса за здравствено осигурање на терет послодавца	117	59
1140	234300	Обавезе по основу доприноса за случај незапослености на терет послодавца	17	9
1141	235000	ОБАВЕЗЕ ПО ОСНОВУ НАКНАДА У НАТУРИ (од 1142 до 1146)	10	114
1142	235100	Обавезе по основу нето накнада у природи	10	105
1143	235200	Обавезе по основу пореза на накнаде у природи		9
1144	235300	Обавезе по основу доприноса за пензијско и инвалидско осигурање за накнаде у природи		
1145	235400	Обавезе по основу доприноса за здравствено осигурање за накнаде у природи		
1146	235500	Обавезе по основу доприноса за случај незапослености за накнаде у природи		
1147	236000	ОБАВЕЗЕ ПО ОСНОВУ СОЦИЈАЛНЕ ПОМОЋИ ЗАПОСЛЕНИМА (од 1148 до 1152)	280	24
1148	236100	Обавезе по основу нето исплата социјалне помоћи запосленима	280	24
1149	236200	Обавезе по основу пореза на социјалну помоћ запосленима		
1150	236300	Обавезе по основу доприноса за пензијско и инвалидско осигурање за социјалну помоћ запосленима		
1151	236400	Обавезе по основу доприноса за здравствено осигурање за социјалну помоћ запосленима		
1152	236500	Обавезе по основу доприноса за случај незапослености за социјалну помоћ запосленима		
1153	237000	СЛУЖБЕНА ПУТОВАЊА И УСЛУГЕ ПО УГОВОРУ (од 1154 до 1160)	1.174	856
1154	237100	Обавезе по основу нето исплата за службена путовања		16
1155	237200	Обавезе по основу пореза на исплате за службена путовања		
1156	237300	Обавезе по основу нето исплата за услуге по уговору	797	598
1157	237400	Обавезе по основу пореза на исплате за услуге по уговору	165	107
1158	237500	Обавезе по основу доприноса за пензијско и инвалидско осигурање за услуге по уговору	207	128
1159	237600	Обавезе по основу доприноса за здравствено осигурање за услуге по уговору	5	7
1160	237700	Обавезе по основу доприноса за случај незапослености за услуге по уговору		

Ознака ОП	Број конта	Опис	Износ	
			Претходна година	Текућа година
1	2	3	4	5
1161	238000	ОБАВЕЗЕ ПО ОСНОВУ ПОСЛАНИЧКИХ ДОДАТАКА (од 1162 до 1166)		
1162	238100	Обавезе за нето исплаћени посланички додатак		
1163	238200	Обавезе по основу пореза на исплаћени посланички додатак		
1164	238300	Обавезе по основу доприноса за пензијско и инвалидско осигурање за посланички додатак		
1165	238400	Обавезе по основу доприноса за здравствено осигурање за посланички додатак		
1166	238500	Обавезе по основу доприноса за случај незапослености за посланички додатак		
1167	239000	ОБАВЕЗЕ ПО ОСНОВУ СУДИЈСКИХ ДОДАТАКА (од 1168 до 1172)		
1168	239100	Обавезе за нето исплаћени судијски додатак		
1169	239200	Обавезе по основу пореза на исплаћени судијски додатак		
1170	239300	Обавезе по основу доприноса за пензијско и инвалидско осигурање за судијски додатак		
1171	239400	Обавезе по основу доприноса за здравствено осигурање за судијски додатак		
1172	239500	Обавезе по основу доприноса за случај незапослености за судијски додатак		
1173	240000	ОБАВЕЗЕ ПО ОСНОВУ ОСТАЛИХ РАСХОДА, ИЗУЗЕВ РАСХОДА ЗА ЗАПОСЛЕНЕ (1174 + 1179 + 1184 + 1189 + 1192)	19.619	629
1174	241000	ОБАВЕЗЕ ПО ОСНОВУ ОТПЛАТЕ КАМАТА И ПРАТЕЊИХ ТРОШКОВА ЗАДУЖИВАЊА (од 1175 до 1178)		
1175	241100	Обавезе по основу отплате домаћих камата		
1176	241200	Обавезе по основу отплате страних камата		
1177	241300	Обавезе по основу отплате камата по гаранцијама		
1178	241400	Обавезе по основу пратећих трошкова задужевања		
1179	242000	ОБАВЕЗЕ ПО ОСНОВУ СУБВЕНЦИЈА (од 1180 до 1183)		
1180	242100	Обавезе по основу субвенција нефинансијским предузећима		
1181	242200	Обавезе по основу субвенција приватним финансијским предузећима		
1182	242300	Обавезе по основу субвенција јавним финансијским установама		
1183	242400	Обавезе по основу субвенција приватним предузећима		
1184	243000	ОБАВЕЗЕ ПО ОСНОВУ ДОНАЦИЈА, ДОТАЦИЈА И ТРАНСФЕРА (од 1185 до 1188)	267	
1185	243100	Обавезе по основу донација страним владама		
1186	243200	Обавезе по основу донација међународним организацијама		
1187	243300	Обавезе по основу трансфера осталим нивоима власти	267	
1188	243400	Обавезе по основу донација организацијама обавезног социјалног осигурања		
1189	244000	ОБАВЕЗЕ ЗА СОЦИЈАЛНО ОСИГУРАЊЕ (1190 + 1191)	33	
1190	244100	Обавезе по основу права из социјалног осигурања код организација обавезног социјалног осигурања	33	

Ознака ОП	Број квота	Опис	Износ	
			Претходна година	Текућа година
1	2	3	4	5
1191	244200	Обавезе по основу социјалне помоћи из буџета		
1192	245000	ОБАВЕЗЕ ЗА ОСТАЛЕ РАСХОДЕ (од 1193 до 1197)	19.319	629
1193	245100	Обавезе по основу дотација невладиним организацијама		50
1194	245200	Обавезе за остале порезе, обавезне таксе, казне и камате	14.538	579
1195	245300	Обавезе по основу казни и пенала по решењима судова	4.781	
1196	245400	Обавезе по основу накнаде штете за повреде и штете услед елементарних непогода		
1197	245500	Обавезе по основу накнаде штете или повреда нанетих од стране државних органа		
1198	250000	ОБАВЕЗЕ ИЗ ПОСЛОВАЊА (1199 + 1203 + 1206 + 1208)	196.881	151.611
1199	251000	ПРИМЉЕНИ АВАНСИ, ДЕПОЗИТИ И КАУЦИЈЕ (од 1200 до 1202)	25.519	18.245
1200	251100	Примљени аванси	7.116	8.697
1201	251200	Примљени депозити	18.203	9.286
1202	251300	Примљене кауције	200	262
1203	252000	ОБАВЕЗЕ ПРЕМА ДОБАВЉАЧИМА (1204 + 1205)	170.995	133.198
1204	252100	Добављачи у земљи	170.580	131.852
1205	252200	Добављачи у иностранству	415	1.346
1206	253000	ОБАВЕЗЕ ЗА ИЗДАТЕ ЧЕКОВЕ И ОБВЕЗНИЦЕ (1207)		
1207	253100	Обавезе за издате чекове и обвезнице		
1208	254000	ОСТАЛЕ ОБАВЕЗЕ (1209 до 1211)	367	168
1209	254100	Обавезе из односа буџета и буџетских корисника	301	
1210	254200	Остале обавезе буџета		
1211	254900	Остале обавезе из пословања	66	168
1212	290000	ПАСИВНА ВРЕМЕНСКА РАЗГРАНИЧЕЊА (1213)	16.611.647	17.617.156
1213	291000	ПАСИВНА ВРЕМЕНСКА РАЗГРАНИЧЕЊА (од 1214 до 1217)	16.611.647	17.617.156
1214	291100	Разграничени приходи и примања	3.386	8.639
1215	291200	Разграничени плаћени расходи и издаци	1.228.073	1.763.008
1216	291300	Обрачунати ненаплаћени приходи и примања	4.464.661	4.510.535
1217	291900	Остала пасивна временска разграничења	10.915.527	11.334.974
1218	300000	КАПИТАЛ, УТВРЂИВАЊЕ РЕЗУЛТАТА ПОСЛОВАЊА И ВАНБИЛАНСНА ЕВИДЕНЦИЈА (1219 + 1229 - 1230 + 1231 - 1232 + 1233 - 1234)	59.130.044	68.089.225
1219	310000	КАПИТАЛ (1220)	54.144.071	63.354.647
1220	311000	КАПИТАЛ (1221 + 1222 - 1223 + 1224 + 1225 - 1226 + 1227 + 1228)	54.144.071	63.354.647
1221	311100	Нефинансијска имовина у сталним средствима	42.635.026	47.200.490
1222	311200	Нефинансијска имовина у залихама	97.377	142.822
1223	311300	Исправка вредности сопствених извора нефинансијске имовине, у сталним средствима, за набавке из кредита	1.890.429	1.583.303
1224	311400	Финансијска имовина	11.183.083	16.122.195
1225	311500	Извори новчаних средстава	443.299	15.847
1226	311600	Утрошена средства текућих прихода и примања од продаје нефинансијске имовине у току једне године		

Ознака ОП	Број конта	Опис	Износ	
			Претходна година	Текућа година
1	2	3	4	5
1227	311700	Пренета исцрпљена средства из рачуних година	1.667.714	1.448.620
1228	311900	Остали сопствени извори	8.001	7.976
1229	321121	Вишак прихода и примања - суфинанс	4.972.372	4.719.921
1230	321122	Манак прихода и примања - дефицит		
1231	321311	Нераспоредени вишак прихода и примања из ранијих година	13.601	14.657
1232	321312	Дефицит из ранијих година		
		ПРОМЕНЕ У ВРЕДНОСТИ И ОБИМУ		
1233		ПОЗИТИВНЕ ПРОМЕНЕ У ВРЕДНОСТИ И ОБИМУ (1235 - 1237 - 1236 - 1238)		
1234		НЕГАТИВНЕ ПРОМЕНЕ У ВРЕДНОСТИ И ОБИМУ (1236 + 1238 - 1235 - 1237)		
1235	330000	ДОБИТИ КОЈЕ СУ РЕЗУЛТАТ ПРОМЕНЕ ВРЕДНОСТИ - ПОТРАЖНИ САЉО		
1236	330000	ДОБИТИ КОЈЕ СУ РЕЗУЛТАТ ПРОМЕНЕ ВРЕДНОСТИ - ДУГОВНИ САЉО		
1237	340000	ДРУГЕ ПРОМЕНЕ У ОБИМУ - ПОТРАЖНИ САЉО		
1238	340000	ДРУГЕ ПРОМЕНЕ У ОБИМУ - ДУГОВНИ САЉО		
1239		УКУПНА ПАСИВА (1074 + 1218)	79.765.753	89.239.744
1240	352000	ВАШБИЛАНСНА ПАСИВА	6.093.508	224.817


Датум, 23.04.2019. - године

Личе одговорно за
попуњавање обрасца

Алија ИК

Директор/Додавач

[Својеручни потпис]



Образец 2

ПОПУЊАВА УПРАВА ЗА ТРЕЗОР - ФИЛИЈАЛА																																					
7	5	2	0 3 6 5 4						0 8 9 6 5 4 9 8																												
1	2	3	4	5	6	7	8	9	10	11	12	13	14	15	16	17	18	19	20	21	22	23	24	25	26	27	28	29	30	31	32	33	34	35	36	37	38
Врста посла			Јединствени број КБС												Седиште УТ						Надлежни директни																

НАЗИВ КОРИСНИКА БУЏЕТСКИХ СРЕДСТАВА
КОНСОЛИДОВАНИ РАЧУН БУЏЕТА ГРАДА НОВОГ САДА

СЕДИШТЕ НОВИ САД МАТИЧНИ БРОЈ 08965498

ПИБ 109924914 БРОЈ ПОДРАЧУНА 840-58640-69

НАЗИВ НАДЛЕЖНОГ ДИРЕКТНОГ КОРИСНИКА БУЏЕТСКИХ СРЕДСТАВА

(Попуњава само индиректни корисник буџетских средстава)

БИЛАНС ПРИХОДА И РАСХОДА
у периоду од 01.01.2018. до 31.12.2018. године

(У хиљадама динара)

Ознака ОП	Број конта	Опис	Износ	
			Претходна година	Текућа година
1	2	3	4	5
2001		ТЕКУЋИ ПРИХОДИ И ПРИМАЊА ОД ПРОДАЈЕ НЕФИНАНСИЈСКЕ ИМОВИНЕ (2002 + 2106)	20.703.785	22.516.101
2002	700000	ТЕКУЋИ ПРИХОДИ (2003 + 2047 + 2057 + 2069 + 2094 + 2099 + 2103)	20.104.471	21.110.133
2003	710000	ПОРЕЗИ (2004 + 2008 + 2010 + 2017 + 2023 + 2030 + 2033 + 2040)	12.408.446	13.585.748
2004	711000	ПОРЕЗ НА ДОХОДАК, ДОБИТ И КАПИТАЛНЕ ДОБИТКЕ (од 2005 до 2007)	8.001.290	8.774.151
2005	711100	Порези на доходак и капиталне добитке које плаћају физичка лица	8.001.290	8.774.151
2006	711200	Порези на добит и капиталне добитке које плаћају предузећа и друга правна лица		
2007	711300	Порези на доходак, добит и капиталне добитке који се не могу разврстати између физичких и правних лица		
2008	712000	ПОРЕЗ НА ФОНД ЗАРАДА (2009)	34	29
2009	712100	Порез на фонд зарада	34	29
2010	713000	ПОРЕЗ НА ИМОВИНУ (од 2011 до 2016)	3.551.509	3.850.448
2011	713100	Периодични порези на непокретности	2.679.508	2.928.050
2012	713200	Периодични порези на нето имовину		
2013	713300	Порези на заоставштину, наслеђе и поклон	18.440	34.082
2014	713400	Порези на финансијске и капиталне трансакције	853.509	888.256
2015	713500	Друга једнократни порези на имовину		
2016	713600	Други периодични порези на имовину	52	60
2017	714000	ПОРЕЗ НА ДОБРА И УСЛУГЕ (од 2018 до 2022)	573.696	657.162
2018	714100	Општи порези на добра и услуге		
2019	714300	Добит фискалних монопола		
2020	714400	Порези на појединачне услуге	63.249	97.759
2021	714500	Порези, таксе и накнаде на употребу добара, на дозволу да се добра употребљавају или делатности обављају	510.447	559.403
2022	714600	Други порези на добра и услуге		

Ознака ОП	Број конта	Опис	Износ	
			Претходна година	Текућа година
1	2	3	4	5
2023	715000	ПОРЕЗ НА МЕЂУНАРОДНУ ТРГОВИНУ И ТРАНСАКЦИЈЕ (од 2024 до 2029)		
2024	715100	Царине и друге увозне дажбине		
2025	715200	Порези на извоз		
2026	715300	Добит извозних или увозних монопола		
2027	715400	Добит по основу разлике између куповног и продајног девизног курса		
2028	715500	Порези на продају или куповину девиза		
2029	715600	Други порези на међународну трговину и трансакције		
2030	716000	ДРУГИ ПОРЕЗИ (2031 + 2032)	281.917	303.958
2031	716100	Други порези које искључиво плаћају предузећа, односно предузетници	281.917	303.958
2032	716200	Други порези које плаћају остала лица или који се не могу идентификовати		
2033	717000	АКЦИЗЕ (од 2034 до 2039)		
2034	717100	Акцизе на деривате нафте		
2035	717200	Акцизе на дуванске прерађевине		
2036	717300	Акцизе на алкохолна пића		
2037	717400	Акцизе на освежавајућа безалкохолна пића		
2038	717500	Акциза на кафу		
2039	717600	Друге акцизе		
2040	719000	ЈЕДНОКРАТНИ ПОРЕЗ НА ЕКСТРА ПРОФИТ И ЕКСТРА ИМОВИНУ СТЕЧЕНУ КОРИШЋЕЊЕМ ПОСЕБНИХ ПОГОДНОСТИ (од 2041 до 2046)		
2041	719100	Порез на доходак, добит и капиталну добит на терет физичких лица		
2042	719200	Порез на доходак, добит и капиталну добит на терет предузећа и осталих правних лица		
2043	719300	Порез на доходак, добит и капиталну добит нераспоредив између физичких и правних лица		
2044	719400	Остали једнократни порези на имовину		
2045	719500	Остали порези које плаћају искључиво предузећа и предузетници		
2046	719600	Остали порези које плаћају друга или неидентификована лица		
2047	720000	СОЦИЈАЛНИ ДОПРИНОСИ (2048 + 2053)		
2048	721000	ДОПРИНОСИ ЗА СОЦИЈАЛНО ОСИГУРАЊЕ (од 2049 до 2052)		
2049	721100	Доприноси за социјално осигурање на терет запослених		
2050	721200	Доприноси за социјално осигурање на терет послодавца		
2051	721300	Доприноси за социјално осигурање лица која обављају самосталну делатност и незапослених лица		
2052	721400	Доприноси за социјално осигурање који се не могу разврстати		
2053	722000	ОСТАЛИ СОЦИЈАЛНИ ДОПРИНОСИ (од 2054 до 2056)		
2054	722100	Социјални доприноси на терет осигураника		
2055	722200	Социјални доприноси послодавца		
2056	722300	Импутирани социјални доприноси		
2057	730000	ДОНАЦИЈЕ, ПОМОЋИ И ТРАНСФЕРИ (2058 + 2061 + 2066)	2.574.971	2.824.665
2058	731000	ДОНАЦИЈЕ ОД ИНОСТРАНИХ ДРЖАВА (2059 + 2060)	6.638	7.726
2059	731100	Текуће донације од иностраних држава	6.638	7.726
2060	731200	Капиталне донације од иностраних држава		

Ознака ОП	Број конта	Опис	Износ	
			Претходна година	Текућа година
1	2	3	4	5
2138	412200	Допринос за здравствено осигурање	129.366	142.184
2139	412300	Допринос за незапосленост	18.826	20.692
2140	413000	НАКНАДЕ У НАТУРИ (2141)	69.807	79.388
2141	413100	Накнаде у природи	69.807	79.388
2142	414000	СОЦИЈАЛНА ДАВАЊА ЗАПОСЛЕНИМА (од 2143 до 2146)	47.693	171.217
2143	414100	Исплата накнада за време одсуствовања с посла на терет фондова	22.472	17.590
2144	414200	Расходи за образовање деце запослених		
2145	414300	Отпремнице и помоћи	20.388	17.714
2146	414400	Помоћ у медицинском лечењу запосленог или чланова уже породице и друге помоћи запосленом	4.833	135.913
2147	415000	НАКНАДЕ ТРОШКОВА ЗА ЗАПОСЛЕНЕ (2148)	46.809	56.978
2148	415100	Накнаде трошкова за запослене	46.809	56.978
2149	416000	НАГРАДЕ ЗАПОСЛЕНИМА И ОСТАЛИ ПОСЕБНИ РАСХОДИ (2150)	46.542	44.308
2150	416100	Награде запосленима и остали посебни расходи	46.542	44.308
2151	417000	ПОСЛАНИЧКИ ДОДАТАК (2152)		
2152	417100	Посланички додатак		
2153	418000	СУДИЈСКИ ДОДАТАК (2154)		
2154	418100	Судијски додатак		
2155	420000	КОРИШЋЕЊЕ УСЛУГА И РОБА (2156 + 2164 + 2170 + 2179 + 2187 + 2190)	4.837.593	5.424.034
2156	421000	СТАЛНИ ТРОШКОВИ (од 2157 до 2163)	1.007.774	999.842
2157	421100	Трошкови плитног промета и банкарских услуга	19.934	22.970
2158	421200	Енергетске услуге	516.752	489.806
2159	421300	Комуналне услуге	298.078	307.030
2160	421400	Услуге комуникација	63.626	61.791
2161	421500	Трошкови осигурања	64.311	65.560
2162	421600	Закуп имовине и опреме	34.629	41.694
2163	421900	Остали трошкови	10.444	10.991
2164	422000	ТРОШКОВИ ПУТОВАЊА (од 2165 до 2169)	14.820	22.274
2165	422100	Трошкови службених путовања у земљи	5.888	8.068
2166	422200	Трошкови службених путовања у иностранство	8.241	13.479
2167	422300	Трошкови путовања у оквиру редовног рада	300	207
2168	422400	Трошкови путовања ученика	51	92
2169	422900	Остали трошкови транспорта	340	428
2170	423000	УСЛУГЕ ПО УГОВОРУ (од 2171 до 2178)	784.724	913.928
2171	423100	Административне услуге	14.163	18.437
2172	423200	Компјутерске услуге	17.978	20.090
2173	423300	Услуге образовања и усавршавања запослених	7.400	8.025
2174	423400	Услуге информисања	59.427	63.637
2175	423500	Стручне услуге	286.552	357.074
2176	423600	Услуге за домаћинство и угоститељство	8.419	10.970
2177	423700	Репрезентација	13.465	17.119
2178	423900	Остале опште услуге	377.320	418.576
2179	424000	СПЕЦИЈАЛИЗОВАНЕ УСЛУГЕ (од 2180 до 2186)	2.403.901	2.740.204
2180	424100	Пољопривредне услуге	102.646	109.103
2181	424200	Услуге образовања, културе и спорта	126.548	171.657
2182	424300	Медицинске услуге	11.862	12.157
2183	424400	Услуге одржавања вучопутева		
2184	424500	Услуге одржавања националних паркова и природних површина	5.922	6.480

Ознака ОП	Број конта	Опис	Износ	
			Претходна година	Текућа година
1	2	3	4	5
2185	424600	Услуге очувања животне средине, науке и геодетске услуге	197.222	245.511
2186	424900	Остале специјализоване услуге	1.959.701	2.195.296
2187	425000	ТЕКУЋЕ ПОПРАВКЕ И ОДРЖАВАЊЕ (УСЛУГЕ И МАТЕРИЈАЛИ) (2188 + 2189)	114.432	171.655
2188	425100	Текуће поправке и одржавање зграда и објеката	62.779	110.930
2189	425200	Текуће поправке и одржавање опреме	51.653	60.725
2190	426000	МАТЕРИЈАЛ (од 2191 до 2199)	511.942	576.131
2191	426100	Административни материјал	57.688	69.487
2192	426200	Материјали за пољопривреду		
2193	426300	Материјали за образовање и усавршавање запослених	11.945	10.789
2194	426400	Материјали за саобраћај	23.577	26.118
2195	426500	Материјали за очување животне средине и науку	267	288
2196	426600	Материјали за образовање, културу и спорт	18.660	22.500
2197	426700	Медицински и лабораторијски материјали		
2198	426800	Материјали за одржавање хигијене и угоститељство	366.779	393.270
2199	426900	Материјали за посебне намене	33.026	53.679
2200	430000	АМОРТИЗАЦИЈА И УПОТРЕБА СРЕДСТАВА ЗА РАД (2201 + 2205 + 2207 + 2209 + 2213)		
2201	431000	АМОРТИЗАЦИЈА НЕКРЕТНИНА И ОПРЕМЕ (од 2202 до 2204)		
2202	431100	Амортизација зграда и грађевинских објеката		
2203	431200	Амортизација опреме		
2204	431300	Амортизација осталих некретнина и опреме		
2205	432000	АМОРТИЗАЦИЈА КУЛТИВИСАНЕ ОПРЕМЕ (од 2206)		
2206	432100	Амортизација култивисане опреме		
2207	433000	УПОТРЕБА ДРАГОЦЕНОСТИ (2208)		
2208	433100	Употреба драгоцености		
2209	434000	УПОТРЕБА ПРИРОДНЕ ИМОВИНЕ (од 2210 до 2212)		
2210	434100	Употреба земљишта		
2211	434200	Употреба подземног блага		
2212	434300	Употреба шума и вода		
2213	435000	АМОРТИЗАЦИЈА НЕМАТЕРИЈАЛНЕ ИМОВИНЕ (2214)		
2214	435100	Амортизација нематеријалне имовине		
2215	440000	ОТПЛАТА КАМАТА И ПРАТЕЋИ ТРОШКОВИ ЗАДУЖИВАЊА (2216 + 2226 + 2233 + 2235)	147.949	128.042
2216	441000	ОТПЛАТА ДОМАЋИХ КАМАТА (од 2217 до 2225)	147.651	122.235
2217	441100	Отплата камата на домаће хартије од вредности	147.651	122.235
2218	441200	Отплата камата осталим нивоима власти		
2219	441300	Отплата камата домаћим јавним финансијским институцијама		
2220	441400	Отплата камата домаћим пословним банкама		
2221	441500	Отплата камата осталим домаћим кредиторима		
2222	441600	Отплата камата домаћинствима у земљи		
2223	441700	Отплата камата на домаће финансијске деривате		
2224	441800	Отплата камата на домаће меннице		
2225	441900	Финансијске промене на финансијским лизинзима		
2226	442000	ОТПЛАТА СТРАНИХ КАМАТА (од 2227 до 2232)		
2227	442100	Отплата камата на хартије од вредности емитоване на иностраном финансијском тржишту		
2228	442200	Отплата камата страним владама		
2229	442300	Отплата камата мултилатералним институцијама		

Ознака ОП	Број кошта	Опис	Износ	
			Претходна година	Текућа година
1	2	3	4	5
2230	442400	Отплата камата страним пословним банкама		
2231	442500	Отплата камата осталим страним кредиторима		
2232	442600	Отплата камата на стране финансијске деривате		
2233	443000	ОТПЛАТА КАМАТА ПО ГАРАНЦИЈАМА (2234)		
2234	443100	Отплата камата по гаранцијама		
2235	444000	ПРАТЕЋИ ТРОШКОВИ ЗАДУЖИВАЊА (од 2236 до 2238)	298	5.807
2236	444100	Негативне курсне разлике	11	
2237	444200	Казне за кашњење	255	5.807
2238	444300	Остали пратећи трошкови задуживања	32	
2239	450000	СУБВЕНЦИЈЕ (2240 + 2243 + 2246 + 2249)	1.274.573	1.976.741
2240	451000	СУБВЕНЦИЈЕ ЈАВНИМ НЕФИНАНСИЈСКИМ ПРЕДУЗЕЊИМА И ОРГАНИЗАЦИЈАМА (2241 + 2242)	1.195.396	1.899.536
2241	451100	Текуће субвенције јавним нефинансијским предузећима и организацијама	214.404	783.598
2242	451200	Капиталне субвенције јавним нефинансијским предузећима и организацијама	980.992	1.115.938
2243	452000	СУБВЕНЦИЈЕ ПРИВАТНИМ ФИНАНСИЈСКИМ ИНСТИТУЦИЈАМА (2244 + 2245)	494	149
2244	452100	Текуће субвенције приватним финансијским институцијама	494	149
2245	452200	Капиталне субвенције приватним финансијским институцијама		
2246	453000	СУБВЕНЦИЈЕ ЈАВНИМ ФИНАНСИЈСКИМ ИНСТИТУЦИЈАМА (2247 + 2248)		
2247	453100	Текуће субвенције јавним финансијским институцијама		
2248	453200	Капиталне субвенције јавним финансијским институцијама		
2249	454000	СУБВЕНЦИЈЕ ПРИВАТНИМ ПРЕДУЗЕЊИМА (2250 + 2251)	78.683	77.056
2250	454100	Текуће субвенције приватним предузећима	78.683	77.056
2251	454200	Капиталне субвенције приватним предузећима		
2252	460000	ДОНАЦИЈЕ, ДОТАЦИЈЕ И ТРАНСФЕРИ (2253 + 2256 + 2259 + 2262 + 2265)	3.135.300	3.777.958
2253	461000	ДОНАЦИЈЕ СТРАНИМ ВЛАДАМА (2254 + 2255)		
2254	461100	Текуће донације страним владама		
2255	461200	Капиталне донације страним владама		
2256	462000	ДОТАЦИЈЕ МЕЂУНАРОДНИМ ОРГАНИЗАЦИЈАМА (2257 + 2258)	961	886
2257	462100	Текуће донације међународним организацијама	961	886
2258	462200	Капиталне донације међународним организацијама		
2259	463000	ТРАНСФЕРИ ОСТАЛИМ НИВОИМА ВЛАСТИ (2260 + 2261)	2.680.484	3.048.909
2260	463100	Текућа трансфери осталим нивоима власти	1.858.230	1.971.805
2261	463200	Капитални трансфери осталим нивоима власти	822.254	1.077.104
2262	464000	ДОТАЦИЈЕ ОРГАНИЗАЦИЈАМА ОБАВЕЗНОГ СОЦИЈАЛНОГ ОСИГУРАЊА (2263 + 2264)		
2263	464100	Текуће донације организацијама обавезног социјалног осигурања		
2264	464200	Капиталне донације организацијама обавезног социјалног осигурања		
2265	465000	ОСТАЛЕ ДОТАЦИЈЕ И ТРАНСФЕРИ (2266 + 2267)	453.855	728.163
2266	465100	Остале текуће донације и трансфери	385.736	572.163
2267	465200	Остале капиталне донације и трансфери	68.119	156.000

Ознака ОП	Број конта	Опис	Износ	
			Претходна година	Текућа година
1	2	3	4	5
2268	470000	СОЦИЈАЛНО ОСИГУРАЊЕ И СОЦИЈАЛНА ЗАШТИТА (2269 + 2273)	298.712	329.403
2269	471000	ПРАВА ИЗ СОЦИЈАЛНОГ ОСИГУРАЊА (ОРГАНИЗАЦИЈЕ ОБАВЕЗНОГ СОЦИЈАЛНОГ ОСИГУРАЊА) (од 2270 до 2272)		
2270	471100	Права из социјалног осигурања која се исплаћују непосредно домаћинствима		
2271	471200	Права из социјалног осигурања која се исплаћују непосредно пружаоцима услуга		
2272	471900	Трансфери другим организацијама обавезног социјалног осигурања за доприносе за осигурање		
2273	472000	НАКНАДЕ ЗА СОЦИЈАЛНУ ЗАШТИТУ ИЗ БУЏЕТА (од 2274 до 2282)	298.712	329.403
2274	472100	Накнаде из буџета у случају болести и инвалидности		
2275	472200	Накнаде из буџета за породично одсуство		
2276	472300	Накнаде из буџета за децу и породицу	261.361	317.190
2277	472400	Накнаде из буџета за случај незапослености		
2278	472500	Старосне и породичне пензије из буџета		
2279	472600	Накнаде из буџета у случају смрти	2.733	3.385
2280	472700	Накнаде из буџета за образовање, културу, науку и спорт		
2281	472800	Накнаде из буџета за становање и живот	34.618	8.828
2282	472900	Остале накнаде из буџета		
2283	480000	ОСТАЛИ РАСХОДИ (2284 + 2287 + 2291 + 2293 + 2296 + 2298)	1.549.674	1.985.715
2284	481000	ДОТАЦИЈЕ НЕВЛАДИНИМ ОРГАНИЗАЦИЈАМА (2285 + 2286)	892.056	1.110.086
2285	481100	Дотације непрофитним организацијама које пружају помоћ домаћинствима	49.710	51.900
2286	481900	Дотације осталим непрофитним институцијама	842.346	1.058.186
2287	482000	ПОРЕЗИ, ОБАВЕЗНЕ ТАКСЕ, КАЗНЕ, ПЕНАЛИ И КАМАТЕ (од 2288 до 2290)	141.246	169.183
2288	482100	Остали порези	132.492	161.227
2289	482200	Обавезне таксе	8.753	7.833
2290	482300	Новчане казне, пенали и камате	1	123
2291	483000	НОВЧАНЕ КАЗНЕ И ПЕНАЛИ ПО РЕШЕЊУ СУДОВА (2292)	345.313	370.403
2292	483100	Новчане казне и пенали по решењу судова	345.313	370.403
2293	484000	НАКНАДА ШТЕТЕ ЗА ПОВРЕДЕ ИЛИ ШТЕТУ НАСТАЛУ УСЛЕД ЕЛЕМЕНТАРНИХ НЕПОГОДА ИЛИ ДРУГИХ ПРИРОДНИХ УЗРОКА (2294 + 2295)		
2294	484100	Накнада штете за повреде или штету услед елементарних непогода		
2295	484200	Накнада штете од дивљачи		
2296	485000	НАКНАДА ШТЕТЕ ЗА ПОВРЕДЕ ИЛИ ШТЕТУ НАНЕТУ ОД СТРАНЕ ДРЖАВНИХ ОРГАНА (2297)	171.059	336.043
2297	485100	Накнада штете за повреде или штету нанету од стране државних органа	171.059	336.043
2298	489000	РАСХОДИ КОЈИ СЕ ФИНАНСИРАЈУ ИЗ СРЕДСТАВА ЗА РЕАЛИЗАЦИЈУ НАЦИОНАЛНОГ ИНВЕСТИЦИОНОГ ПЛАНА (2299)		
2299	489100	Расходи који се финансирају из средстава за реализацију националног инвестиционог плана		
2300	500000	ИЗДАЦИ ЗА НЕФИНАНСИЈСКУ ИМОВИНУ (2301 + 2323 + 2332 + 2335 + 2343)	3.932.815	5.431.105
2301	510000	ОСНОВНА СРЕДСТВА (2302 + 2307 + 2317 + 2319 + 2321)	3.163.174	4.651.208

Ознака ОП	Број којта	Опис	Износ	
			Претходна година	Текућа година
1	2	3	4	5
2302	511000	ЗГРАДЕ И ГРАЂЕВИНСКИ ОБЈЕКТИ (од 2303 до 2306)	2.817.798	4.304.097
2303	511100	Куповина зграда и објекта		14.938
2304	511200	Изградња зграда и објекта	2.592.008	3.979.953
2305	511300	Капитално одржавање зграда и објекта	156.172	152.355
2306	511400	Пројектно планирање	69.618	156.851
2307	512000	МАШИНЕ И ОПРЕМА (од 2308 до 2316)	178.246	236.031
2308	512100	Опрема за саобраћај	16.296	32.168
2309	512200	Административна опрема	122.126	123.783
2310	512300	Опрема за пољопривреду		
2311	512400	Опрема за заштиту животне средине		
2312	512500	Медицинска и лабораторијска опрема	326	66
2313	512600	Опрема за образовање, науку, културу и спорт	25.759	64.851
2314	512700	Опрема за војску		
2315	512800	Опрема за јавну безбедност	4.693	10.622
2316	512900	Опрема за производњу, моторна, непокретна и немоторна опрема	9.046	4.541
2317	513000	ОСТАЛЕ НЕКРЕТНИНЕ И ОПРЕМА (2318)	108.033	52.482
2318	513100	Остале некретнине и опрема	108.033	52.482
2319	514000	КУЛТИВИСАНА ИМОВИНА (2320)		
2320	514100	Култивисана имовина		
2321	515000	НЕМАТЕРИЈАЛНА ИМОВИНА (2322)	59.097	58.598
2322	515100	Нематеријална имовина	59.097	58.598
2323	520000	ЗАЛИХЕ (2324 + 2326 + 2330)	21.955	11.498
2324	521000	РОБНЕ РЕЗЕРВЕ (2325)	21.955	11.498
2325	521100	Робне резерве	21.955	11.498
2326	522000	ЗАЛИХЕ ПРОИЗВОДЊЕ (од 2327 до 2329)		
2327	522100	Залихе материјала		
2328	522200	Залихе недовршене производње		
2329	522300	Залихе готових производа		
2330	523000	ЗАЛИХЕ РОБЕ ЗА ДАЉУ ПРОДАЈУ (2331)		
2331	523100	Залихе робе за даљу продају		
2332	530000	ДРАГОЦЕНОСТИ (2333)		
2333	531000	ДРАГОЦЕНОСТИ (2334)		
2334	531100	Драгоцености		
2335	540000	ПРИРОДНА ИМОВИНА (2336 + 2338 + 2340)	747.686	768.399
2336	541000	ЗЕМЉИШТЕ (2337)	747.686	768.399
2337	541100	Земљиште	747.686	768.399
2338	542000	РУДНА БОГАТСТВА (2339)		
2339	542100	Копови		
2340	543000	ШУМЕ И ВОДЕ (2341 + 2342)		
2341	543100	Шуме		
2342	543200	Воде		
2343	550000	НЕФИНАНСИЈСКА ИМОВИНА КОЈА СЕ ФИНАНСИРА ИЗ СРЕДСТАВА ЗА РЕАЛИЗАЦИЈУ НАЦИОНАЛНОГ ИНВЕСТИЦИОНОГ ПЛАНА (2344)		
2344	551000	НЕФИНАНСИЈСКА ИМОВИНА КОЈА СЕ ФИНАНСИРА ИЗ СРЕДСТАВА ЗА РЕАЛИЗАЦИЈУ НАЦИОНАЛНОГ ИНВЕСТИЦИОНОГ ПЛАНА (2345)		
2345	551100	Нефинансијска имовина која се финансира из средстава за реализацију националног инвестиционог плана		
		УТВРЂИВАЊЕ РЕЗУЛТАТА ПОСЛОВАЊА		
2346		Вишак прихода и примања - буџетски суфицит (2001 - 2131) > 0	2.353.992	

Ознака ОП	Број кошта	Опис	Износ	
			Претходна година	Текућа година
1	2	3	4	5
2347		Мањак прихода и примања - буџетски дефицит (2347 - 2001) > 0		144.945
2348		КОРИГОВАЊЕ ВИШКА, ОДНОСНО МАЊКА ПРИХОДА И ПРИМАЊА (од 2349 до 2353)	2.970.956	5.207.743
2349		Део нераспоређеног вишка прихода и примања из ранијих година који је коришћен за покриће расхода и издатака текуће године	4.447	5.207.700
2350		Део повчаних средстава амортизације који је коришћен за набавку нефинансијске имовине		43
2351		Део пренетих неутрошених средстава из ранијих година коришћен за покриће расхода и издатака текуће године	2.919.012	
2352		Износ расхода и издатака за нефинансијску имовину, финансираних из кредита	47.497	
2353		Износ приватизационих примања и примања од отплате датих кредита коришћен за покриће расхода и издатака текуће године		
2354		ПОКРИЋЕ ИЗВРШЕНИХ ИЗДАТАКА ИЗ ТЕКУЋИХ ПРИХОДА И ПРИМАЊА (2355 + 2356)	352.576	342.877
2355		Утрошена средства текућих прихода и примања од продаје нефинансијске имовине за отплату обавеза по кредитима	352.576	342.877
2356		Утрошена средства текућих прихода и примања од продаје нефинансијске имовине за набавку финансијске имовине		
2357	321121	ВИШАК ПРИХОДА И ПРИМАЊА - СУФИЦИТ (2346 + 2348 - 2354) > 0 или (2348 - 2347 - 2354) > 0	4.972.372	4.719.921
2358	321122	МАЊАК ПРИХОДА И ПРИМАЊА - ДЕФИЦИТ (2347 - 2348 + 2354) > 0		
2359		ВИШАК ПРИХОДА И ПРИМАЊА - СУФИЦИТ (ЗА ПРЕНОС У НАРЕДНУ ГОДИНУ) (2360 + 2361 = 2357)	4.972.372	4.719.921
2360		Део вишка прихода и примања намењени опредељени за наредну годину	2.356.989	94.930
2361		Нераспоређени део вишка прихода и примања за пренос у наредну годину	2.615.383	4.624.991

Датум, 23.04.2019. године

Лице одговорно за
попуњавање обрасца

Аличић

Наредно дан



Образец 3

ПОПУЊАВА УПРАВА ЗА ТРЕЗОР - ФИЛИЈАЛА																																					
7	5	3	0			3	6	5	4	0			8	9	6	5	4	9	8																		
1	2	3	4	5	6	7	8	9	10	11	12	13	14	15	16	17	18	19	20	21	22	23	24	25	26	27	28	29	30	31	32	33	34	35	36	37	38
Врста посла			Јединствени број КБС																Седиште УТ			Надлежни директни															

НАЗИВ КОРИСНИКА БУЏЕТСКИХ СРЕДСТАВА
 КОНСОЛИДОВАНИ РАЧУН БУЏЕТА ГРАДА НОВОГ САДА

СЕДИШТЕ НОВИ САД МАТИЧНИ БРОЈ 08965498

ПИБ 109924914 БРОЈ ПОДРАЧУНА 840-58640-69

НАЗИВ НАДЛЕЖНОГ ДИРЕКТНОГ КОРИСНИКА БУЏЕТСКИХ СРЕДСТАВА

(Попуњава само индиректни корисник буџетских средстава)

ИЗВЕШТАЈ О КАПИТАЛНИМ ИЗДАЦИМА И ПРИМАЊИМА

у периоду од 01.01.2018. до 31.12.2018. године

(У хиљадама динара)

Ознака ОП	Број конта	Опис	Износ	
			Претходна година	Текућа година
1	2	3	4	5
3001		ПРИМАЊА (3002 + 3027)	667.769	1.410.376
3002	800000	ПРИМАЊА ОД ПРОДАЈЕ НЕФИНАНСИЈСКЕ ИМОВИНЕ (3003 + 3010 + 3017 + 3020)	599.314	1.405.968
3003	810000	ПРИМАЊА ОД ПРОДАЈЕ ОСНОВНИХ СРЕДСТАВА (3004 + 3006 + 3008)	27.185	7.683
3004	811000	ПРИМАЊА ОД ПРОДАЈЕ НЕПОКРЕТНОСТИ (3005)	22.481	7.630
3005	811100	Примања од продаје непокретности	22.481	7.630
3006	812000	ПРИМАЊА ОД ПРОДАЈЕ ПОКРЕТНЕ ИМОВИНЕ (3007)	4.704	53
3007	812100	Примања од продаје покретне имовине	4.704	53
3008	813000	ПРИМАЊА ОД ПРОДАЈЕ ОСТАЛИХ ОСНОВНИХ СРЕДСТАВА (3009)		
3009	813100	Примања од продаје осталих основних средстава		
3010	820000	ПРИМАЊА ОД ПРОДАЈЕ ЗАЛИХА (3011 + 3013 + 3015)	1.851	3.860
3011	821000	ПРИМАЊА ОД ПРОДАЈЕ РОБНИХ РЕЗЕРВИ (3012)	1.781	3.767
3012	821100	Примања од продаје робних резерви	1.781	3.767
3013	822000	ПРИМАЊА ОД ПРОДАЈЕ ЗАЛИХА ПРОИЗВОДЊЕ (3014)	16	11
3014	822100	Примања од продаје залиха производње	16	11
3015	823000	ПРИМАЊА ОД ПРОДАЈЕ РОБЕ ЗА ДАЉУ ПРОДАЈУ (3016)	54	82
3016	823100	Примања од продаје робе за даљу продају	54	82
3017	830000	ПРИМАЊА ОД ПРОДАЈЕ ДРАГОЦЕНОСТИ (3018)		
3018	831000	ПРИМАЊА ОД ПРОДАЈЕ ДРАГОЦЕНОСТИ (3019)		
3019	831100	Примања од продаје драгоцености		
3020	840000	ПРИМАЊА ОД ПРОДАЈЕ ПРИРОДНЕ ИМОВИНЕ (3021 + 3023 + 3025)	570.278	1.394.425

Ознака ОП	Број којта	Опис	Износ	
			Претходна година	Текућа година
1	2	3	4	5
3021	841000	ПРИМАЊА ОД ПРОДАЈЕ ЗЕМЉИШТА (3022)	570.278	1.394.425
3022	841100	Примања од продаје земљишта	570.278	1.394.425
3023	842000	ПРИМАЊА ОД ПРОДАЈЕ ПОДЗЕМНИХ БЛАГА (3024)		
3024	842100	Примања од продаје подземних блага		
3025	843000	ПРИМАЊА ОД ПРОДАЈЕ ШУМА И ВОДА (3026)		
3026	843100	Примања од продаје шума и вода		
3027	900000	ПРИМАЊА ОД ЗАДУЖИВАЊА И ПРОДАЈЕ ФИНАНСИЈСКЕ ИМОВИНЕ (3028 + 3047)	68.455	4.408
3028	910000	ПРИМАЊА ОД ЗАДУЖИВАЊА (3029 + 3039)	47.497	
3029	911000	ПРИМАЊА ОД ДОМАЊИХ ЗАДУЖИВАЊА (од 3030 до 3038)		
3030	911100	Примања од емитовања домаћих хартија од вредности, изузев акција		
3031	911200	Примања од задуживања од осталих нивоа власти		
3032	911300	Примања од задуживања од јавних финансијских институција у земљи		
3033	911400	Примања од задуживања од пословних банака у земљи		
3034	911500	Примања од задуживања од осталих поверилаца у земљи		
3035	911600	Примања од задуживања од домаћинстава у земљи		
3036	911700	Примања од домаћих финансијских деривата		
3037	911800	Примања од домаћих меница		
3038	911900	Исправка унутрашњег дуга		
3039	912000	ПРИМАЊА ОД ИНОСТРАНОГ ЗАДУЖИВАЊА (од 3040 до 3046)	47.497	
3040	912100	Примања од емитовања хартија од вредности, изузев акција, на иностраном финансијском тржишту		
3041	912200	Примања од задуживања од иностраних држава		
3042	912300	Примања од задуживања од мултилатералних институција	47.497	
3043	912400	Примања од задуживања од иностраних пословних банака		
3044	912500	Примања од задуживања од осталих иностраних поверилаца		
3045	912600	Примања од иностраних финансијских деривата		
3046	912900	Исправка спољног дуга		
3047	920000	ПРИМАЊА ОД ПРОДАЈЕ ФИНАНСИЈСКЕ ИМОВИНЕ (3048 + 3058)	20.958	4.408
3048	921000	ПРИМАЊА ОД ПРОДАЈЕ ДОМАЊЕ ФИНАНСИЈСКЕ ИМОВИНЕ (од 3049 до 3057)	20.958	4.408
3049	921100	Примања од продаје домаћих хартија од вредности, изузев акција		
3050	921200	Примања од отплате кредита датих осталим нивоима власти		
3051	921300	Примања од отплате кредита датих домаћим јавним финансијским институцијама		
3052	921400	Примања од отплате кредита датих домаћим пословним банкама		
3053	921500	Примања од отплате кредита датих домаћим јавним нефинансијским институцијама		

Ознака ОП	Број квота	Опис	Износ	
			Претходна година	Текућа година
1	2	3	4	5
3054	921600	Примања од отплате кредита датих физичким лицима и домаћинствима у земљи	818	908
3055	921700	Примања од отплате кредита датих удружењима грађана у земљи		
3056	921800	Примања од отплате кредита датих нефинансијским приватним предузећима у земљи		
3057	921900	Примања од продаје домаћих акција и осталог капитала	20.140	3.500
3058	922000	ПРИМАЊА ОД ПРОДАЈЕ СТРАНЕ ФИНАНСИЈСКЕ ИМОВИНЕ (од 3059 до 3066)		
3059	922100	Примања од продаје страних хартија од вредности, изузев акција		
3060	922200	Примања од отплате кредита датих страним владама		
3061	922300	Примања од отплате кредита датих међународним организацијама		
3062	922400	Примања од отплате кредита датих страним пословним банкама		
3063	922500	Примања од отплате кредита датих страним нефинансијским институцијама		
3064	922600	Примања од отплате кредита датих страним невладиним организацијама		
3065	922700	Примања од продаје страних акција и осталог капитала		
3066	922800	Примања од продаје стране валуте		
3067		ИЗДАЦИ (3068 + 3114)	4.285.390	5.773.982
3068	500000	ИЗДАЦИ ЗА НЕФИНАНСИЈСКУ ИМОВИНУ (3069 + 3091 + 3100 + 3103 + 3111)	3.932.815	5.431.105
3069	510000	ОСНОВНА СРЕДСТВА (3070 + 3075 + 3085 + 3087 + 3089)	3.163.174	4.651.208
3070	511000	ЗГРАДЕ И ГРАЂЕВИНСКИ ОБЈЕКТИ (од 3071 до 3074)	2.817.798	4.304.097
3071	511100	Куповина зграда и објеката		14.938
3072	511200	Изградња зграда и објеката	2.592.008	3.979.953
3073	511300	Капитално одржавање зграда и објеката	156.172	152.355
3074	511400	Пројектно планирање	69.618	156.851
3075	512000	МАШИНЕ И ОПРЕМА (од 3076 до 3084)	178.246	236.031
3076	512100	Опрема за саобраћај	16.296	32.168
3077	512200	Административна опрема	122.126	123.783
3078	512300	Опрема за пољопривреду		
3079	512400	Опрема за заштиту животне средине		
3080	512500	Медицинска и лабораторијска опрема	326	66
3081	512600	Опрема за образовање, културу и спорт	25.759	64.851
3082	512700	Опрема за војску		
3083	512800	Опрема за јавну безбедност	4.693	10.622
3084	512900	Опрема за производњу, моторна, непокретна и немоторна опрема	9.046	4.541
3085	513000	ОСТАЛЕ НЕКРЕТНИНЕ И ОПРЕМА (3086)	108.033	52.482
3086	513100	Остале некретнине и опрема	108.033	52.482
3087	514000	КУЛТИВИСАНА ИМОВИНА (3088)		
3088	514100	Култивисана имовина		
3089	515000	НЕМАТЕРИЈАЛНА ИМОВИНА (3090)	59.097	58.598
3090	515100	Нематеријална имовина	59.097	58.598
3091	520000	ЗАЛИХЕ (3092 + 3094 + 3098)	21.955	11.498
3092	521000	РОБНЕ РЕЗЕРВЕ (3093)	21.955	11.498
3093	521100	Робне резерве	21.955	11.498
3094	522000	ЗАЛИХЕ ПРОИЗВОДЊЕ (од 3095 до 3097)		


Ознака ОП	Број кошта	Опис	Износ	
			Претходна година	Текућа година
1	2	3	4	5
3095	522100	Залихе материјала		
3096	522200	Залихе недовршене производње		
3097	522300	Залихе готових производа		
3098	523000	ЗАЛИХЕ РОБЕ ЗА ДАЉУ ПРОДАЈУ (3099)		
3099	523100	Залихе робе за даљу продају		
3100	530000	ДРАГОЦЕНОСТИ (3101)		
3101	531000	ДРАГОЦЕНОСТИ (3102)		
3102	531100	Драгоцености		
3103	540000	ПРИРОДНА ИМОВИНА (3104 + 3106 + 3108)		
			747.686	768.399
3104	541000	ЗЕМЉИШТЕ (3105)	747.686	768.399
3105	541100	Земљиште	747.686	768.399
3106	542000	РУДНА БОГАТСТВА (3107)		
3107	542100	Копови		
3108	543000	ШУМЕ И ВОДЕ (3109 + 3110)		
3109	543100	Шуме		
3110	543200	Воде		
3111	550000	НЕФИНАНСИЈСКА ИМОВИНА КОЈА СЕ ФИНАНСИРА ИЗ СРЕДСТАВА ЗА РЕАЛИЗАЦИЈУ НАЦИОНАЛНОГ ИНВЕСТИЦИОНОГ ПЛАНА (3112)		
3112	551000	НЕФИНАНСИЈСКА ИМОВИНА КОЈА СЕ ФИНАНСИРА ИЗ СРЕДСТАВА ЗА РЕАЛИЗАЦИЈУ НАЦИОНАЛНОГ ИНВЕСТИЦИОНОГ ПЛАНА (3113)		
3113	551100	Нефинансијска имовина која се финансира из средстава за реализацију националног инвестиционог плана		
3114	600000	ИЗДАЦИ ЗА ОТПЛАТУ ГЛАВНИЦЕ И НАБАВКУ ФИНАНСИЈСКЕ ИМОВИНЕ (3115 + 3140)		
			352.575	342.877
3115	610000	ОТПЛАТА ГЛАВНИЦЕ (3116 + 3126 + 3134 + 3136 + 3138)		
			352.575	342.877
3116	611000	ОТПЛАТА ГЛАВНИЦЕ ДОМАЋИМ КРЕДИТОРИМА (од 3117 до 3125)		
			352.575	342.877
3117	611100	Отплата главнице на домаће хартије од вредности, изузев акција	352.575	342.877
3118	611200	Отплата главнице осталим нивоима власти		
3119	611300	Отплата главнице домаћим јавним финансијским институцијама		
3120	611400	Отплата главнице домаћим пословним банкама		
3121	611500	Отплата главнице осталим домаћим кредиторима		
3122	611600	Отплата главнице домаћинствима у земљи		
3123	611700	Отплата главнице на домаће финансијске деривате		
3124	611800	Отплата домаћих меница		
3125	611900	Исправка унутрашњег дуга		
3126	612000	ОТПЛАТА ГЛАВНИЦЕ СТРАНИМ КРЕДИТОРИМА (од 3127 до 3133)		
3127	612100	Отплата главнице на хартије од вредности, изузев акција, смитоване на иностраном финансијском тржишту		
3128	612200	Отплата главнице страним владама		
3129	612300	Отплата главнице мултилатералним институцијама		
3130	612400	Отплата главнице страним пословним банкама		
3131	612500	Отплата главнице осталим страним кредиторима		
3132	612600	Отплата главнице на стране финансијске деривате		

Ознака ОП	Број конта	Опис	Износ	
			Претходна година	Текућа година
1	2	3	4	5
3133	612900	Исправка спољног дуга		
3134	613000	ОТПЛАТА ГЛАВНИЦЕ ПО ГАРАНЦИЈАМА (3135)		
3135	613100	Отплата главнице по гаранцијама		
3136	614000	ОТПЛАТА ГЛАВНИЦЕ ЗА ФИНАНСИЈСКИ ЛИЗИНГ (3137)		
3137	614100	Отплата главнице за финансијски лизинг		
3138	615000	ОТПЛАТА ГАРАНЦИЈА ПО КОМЕРЦИЈАЛНИМ ТРАНСАКЦИЈАМА (3139)		
3139	615100	Отплата гаранција по комерцијалним трансакцијама		
3140	620000	НАБАВКА ФИНАНСИЈСКЕ ИМОВИНЕ (3141 + 3151 + 3160)		
3141	621000	НАБАВКА ДОМАЋЕ ФИНАНСИЈСКЕ ИМОВИНЕ (од 3142 до 3150)		
3142	621100	Набавка домаћих хартија од вредности, изузев акција		
3143	621200	Кредити осталим нивоима власти		
3144	621300	Кредити домаћим јавним финансијским институцијама		
3145	621400	Кредити домаћим пословним банкама		
3146	621500	Кредити домаћим нефинансијским јавним институцијама		
3147	621600	Кредити физичким лицима и домаћинствима у земљи		
3148	621700	Кредити невладиним организацијама у земљи		
3149	621800	Кредити домаћим нефинансијским приватним предузетима		
3150	621900	Набавка домаћих акција и осталог капитала		
3151	622000	НАБАВКА СТРАНЕ ФИНАНСИЈСКЕ ИМОВИНЕ (од 3152 до 3159)		
3152	622100	Набавка страних хартија од вредности, изузев акција		
3153	622200	Кредити страним владама		
3154	622300	Кредити међународним организацијама		
3155	622400	Кредити страним пословним банкама		
3156	622500	Кредити страним нефинансијским институцијама		
3157	622600	Кредити страним невладиним организацијама		
3158	622700	Набавка страних акција и осталог капитала		
3159	622800	Куповина стране валуте		
3160	623000	НАБАВКА ФИНАНСИЈСКЕ ИМОВИНЕ КОЈА СЕ ФИНАНСИРА ИЗ СРЕДСТАВА ЗА РЕАЛИЗАЦИЈУ НАЦИОНАЛНОГ ИНВЕСТИЦИОНОГ ПЛАНА (3161)		
3161	623100	Набавка финансијске имовине која се финансира из средстава за реализацију националног инвестиционог плана		
3162		ВШТАК ПРИМАЊА (3001 – 3067)		
3163		МАЊАК ПРИМАЊА (3067 – 3081)	3 617 621	4.363 606

Датум. 23.04.2019. . године

Личе одговорно за
попуњавање обрасца

Миљин



Образац 4

ПОПУЊАВА УПРАВА ЗА ТРЕЗОР - ФИЛИЈАЛА																																					
7	5	4	0	3	6	5	4	0	8	9	6	5	4	9	8	18	19	20	21	22	23	24	25	26	27	28	29	30	31	32	33	34	35	36	37	38	
1	2	3	4	5	6	7	8	9	10	11	12	13	14	15	16	17	18	19	20	21	22	23	24	25	26	27	28	29	30	31	32	33	34	35	36	37	38
Врста посла			Јединствени број КБС												Седиште УТ				Надлежни директни																		

НАЗИВ КОРИСНИКА БУЏЕТСКИХ СРЕДСТАВА
КОНСОЛИДОВАНИ РАЧУН БУЏЕТА ГРАДА НОВОГ САДА

СЕДИШТЕ НОВИ САД МАТИЧНИ БРОЈ 08965498

ПИБ 109924914 БРОЈ ПОДРАЧУНА 840-58640-69

НАЗИВ НАДЛЕЖНОГ ДИРЕКТНОГ КОРИСНИКА БУЏЕТСКИХ СРЕДСТАВА

(Попуњава само индиректни корисник буџетских средстава)

ИЗВЕШТАЈ О НОВЧАНИМ ТОКОВИМА
 у периоду од 01.01.2018. до 31.12.2018. године

(У хиљадама динара)

Ознака ОП	Број конта	Опис	Износ	
			Претходна година	Текућа година
1	2	3	4	5
4001		НОВЧАНИ ПРИЛИВИ (4002 + 4106 + 4131)	20.772.240	22.520.509
4002	700000	ТЕКУЋИ ПРИХОДИ (4003 + 4047 + 4057 + 4069 + 4094 + 4099 + 4103)	20.104.471	21.110.133
4003	710000	ПОРЕЗИ (4004 + 4008 + 4010 + 4017 + 4023 + 4030 + 4033 + 4040)	12.408.446	13.585.748
4004	711000	ПОРЕЗ НА ДОХОДАК, ДОБИТ И КАПИТАЛНЕ ДОБИТКЕ (од 4005 до 4007)	8.001.290	8.774.151
4005	711100	Порези на доходак и капиталне добитке које плаћају физичка лица	8.001.290	8.774.151
4006	711200	Порези на добит и капиталне добитке које плаћају предузећа и друга правна лица		
4007	711300	Порези на доходак, добит и капиталне добитке који се не могу разврстати између физичких и правних лица		
4008	712000	ПОРЕЗ НА ФОНД ЗАРАДА (4009)	34	29
4009	712100	Порез на фонд зарада	34	29
4010	713000	ПОРЕЗ НА ИМОВИНУ (од 4011 до 4016)	3.551.509	3.850.448
4011	713100	Периодични порези на непокретности	2.679.508	2.928.050
4012	713200	Периодични порези на нето имовину		
4013	713300	Порези на заоставштину, наслеђе и поклон	18.440	34.082
4014	713400	Порези на финансијске и капиталне трансакције	853.509	888.256
4015	713500	Други једнократни порези на имовину		
4016	713600	Други периодични порези на имовину	52	60
4017	714000	ПОРЕЗ НА ДОБРА И УСЛУГЕ (од 4018 до 4022)	573.696	657.162
4018	714100	Општи порези на добра и услуге		
4019	714300	Добит фискалних монопола		
4020	714400	Порези на појединачне услуге	63.249	97.759
4021	714500	Порези, таксе и накнаде на употребу добара, на дозволу да се добра употребљавају или делатности обављају	510.447	559.403
4022	714600	Други порези на добра и услуге		
4023	715000	ПОРЕЗ НА МЕЂУНАРОДНУ ТРГОВИНУ И ТРАНСАКЦИЈЕ (од 4024 до 4029)		
4024	715100	Царине и друге увозне дажбине		

Ознака ОП	Број ковта	Опис	Износ	
			Претходна година	Текућа година
1	2	3	4	5
4025	715200	Порези на извоз		
4026	715300	Добит извозних или увозних монопола		
4027	715400	Добит по основу разлике између куповног и продајног девизног курса		
4028	715500	Порези на продају или куповину девиза		
4029	715600	Други порези на међународну трговину и трансакције		
4030	716000	ДРУГИ ПОРЕЗИ (4031 + 4032)	281.917	303.958
4031	716100	Други порези које искључиво плаћају предузећа, односно предузетници	281.917	303.958
4032	716200	Други порези које плаћају остала лица или који се не могу идентификовати		
4033	717000	АКЦИЗЕ (од 4034 до 4039)		
4034	717100	Акцизе на деривате нафте		
4035	717200	Акцизе на луванске прерађевине		
4036	717300	Акцизе на алкохолна пића		
4037	717400	Акцизе на освежавајућа безалкохолна пића		
4038	717500	Акцизе на кафу		
4039	717600	Друге акцизе		
4040	719000	ЈЕДНОКРАТНИ ПОРЕЗ НА ЕКСТРА ПРОФИТ И ЕКСТРА ИМОВИНУ СТЕЧЕНУ КОРИШЋЕЊЕМ ПОСЕБНИХ ПОГОДНОСТИ (од 4041 до 4046)		
4041	719100	Порез на доходак, добит и капиталну добит на терет физичких лица		
4042	719200	Порез на доходак, добит и капиталну добит на терет предузећа и осталих правних лица		
4043	719300	Порез на доходак, добит и капиталну добит нераспоредив између физичких и правних лица		
4044	719400	Остали једнократни порези на имовину		
4045	719500	Остали порези које плаћају искључиво предузећа и предузетници		
4046	719600	Остали порези које плаћају друга или неидентификована лица		
4047	720000	СОЦИЈАЛНИ ДОПРИНОСИ (4048 + 4053)		
4048	721000	ДОПРИНОСИ ЗА СОЦИЈАЛНО ОСИГУРАЊЕ (од 4049 до 4052)		
4049	721100	Доприноси за социјално осигурање на терет запослених		
4050	721200	Доприноси за социјално осигурање на терет послодавца		
4051	721300	Доприноси за социјално осигурање лица која обављају самосталну делатност и незапослених лица		
4052	721400	Доприноси за социјално осигурање који се не могу разврстати		
4053	722000	ОСТАЛИ СОЦИЈАЛНИ ДОПРИНОСИ (од 4054 до 4056)		
4054	722100	Социјални доприноси на терет осигураника		
4055	722200	Социјални доприноси на терет послодавца		
4056	722300	Импутирани социјални доприноси		
4057	730000	ДОНАЦИЈЕ, ПОМОЋИ И ТРАНСФЕРИ (4058 + 4061 + 4066)	2.574.971	2.824.665
4058	731000	ДОНАЦИЈЕ ОД ИНОСТРАНИХ ДРЖАВА (од 4059 + 4060)	6.638	7.726
4059	731100	Текуће донације од иностраних држава	6.638	7.726
4060	731200	Капиталне донације од иностраних држава		
4061	732000	ДОНАЦИЈЕ И ПОМОЋИ ОД МЕЂУНАРОДНИХ ОРГАНИЗАЦИЈА (од 4062 до 4065)	42.002	10.283
4062	732100	Текуће донације од међународних организација	33.965	6.229
4063	732200	Капиталне донације од међународних организација		

Ознака ОП	Број кофта	Опис	Износ	
			Претходна година	Текућа година
1	2	3	4	5
4064	732300	Текуће помоћи од ЕУ	1.451	4.054
4065	732400	Капиталне помоћи од ЕУ	6.586	
4066	733000	ТРАНСФЕРИ ОД ДРУГИХ НИВОА ВЛАСТИ (4067 + 4068)	2.526.331	2.806.656
4067	733100	Текући трансфери од других нивоа власти	1.238.801	1.540.657
4068	733200	Капитални трансфери од других нивоа власти	1.287.530	1.265.999
4069	740000	ДРУГИ ПРИХОДИ (4070 + 4077 + 4082 + 4089 + 4092)	5.090.177	4.614.289
4070	741000	ПРИХОДИ ОД ИМОВИНЕ (од 4071 до 4076)	3.122.183	2.307.089
4071	741100	Камате	96.192	94.476
4072	741200	Дивиденде		
4073	741300	Повлачење прихода од квази корпорација		
4074	741400	Приход од имовине који припада имаоцима полиса осигурања	505	
4075	741500	Закуп произведене имовине	3.025.486	2.212.613
4076	741600	Финансијске промене на финансијским лизинзима		
4077	742000	ПРИХОДИ ОД ПРОДАЈЕ ДОБАРА И УСЛУГА (од 4078 до 4081)	1.337.760	1.352.886
4078	742100	Приходи од продаје добара и услуга или закупа од стране тржишних организација	1.108.202	1.111.714
4079	742200	Таксе и накнаде	174.869	192.968
4080	742300	Споредне продаје добара и услуга које врше државне нетржишне јединице	54.689	48.204
4081	742400	Импугиране продаје добара и услуга		
4082	743000	НОВЧАНЕ КАЗНЕ И ОДУЗЕТА ИМОВИНСКА КОРИСТ (од 4083 до 4088)	87.461	107.351
4083	743100	Приходи од новчаних казни за кривична дела		
4084	743200	Приходи од новчаних казни за привредне преступе		
4085	743300	Приходи од новчаних казни за прекршаје	87.138	107.132
4086	743400	Приходи од пенала		103
4087	743500	Приходи од одузете имовинске користи		
4088	743900	Остале новчане казне, пенали и приходи од одузете имовинске користи	323	116
4089	744000	ДОБРОВОЉНИ ТРАНСФЕРИ ОД ФИЗИЧКИХ И ПРАВНИХ ЛИЦА (4090 + 4091)	1.119	2.380
4090	744100	Текући добровољни трансфери од физичких и правних лица	1.089	2.380
4091	744200	Капитални добровољни трансфери од физичких и правних лица	30	
4092	745000	МЕШОВИТИ И НЕОДРЕЂЕНИ ПРИХОДИ (4093)	541.654	844.583
4093	745100	Мешовити и неодређени приходи	541.654	844.583
4094	770000	МЕМОРАНДУМСКЕ СТАВКЕ ЗА РЕФУНДАЦИЈУ РАСХОДА (4095 + 4097)	30.877	85.431
4095	771000	МЕМОРАНДУМСКЕ СТАВКЕ ЗА РЕФУНДАЦИЈУ РАСХОДА (4096)	268	82
4096	771100	Меморандумске ставке за рефундацију расхода	268	82
4097	772000	МЕМОРАНДУМСКЕ СТАВКЕ ЗА РЕФУНДАЦИЈУ РАСХОДА ИЗ ПРЕТХОДНЕ ГОДИНЕ (4098)	30.609	85.349
4098	772100	Меморандумске ставке за рефундацију расхода из претходне године	30.609	85.349
4099	780000	ТРАНСФЕРИ ИЗМЕЂУ БУЏЕТСКИХ КОРИСНИКА НА ИСТОМ НИВОУ (4100)		
4100	781000	ТРАНСФЕРИ ИЗМЕЂУ БУЏЕТСКИХ КОРИСНИКА НА ИСТОМ НИВОУ (4101 + 4102)		
4101	781100	Трансфери између буџетских корисника на истом нивоу		

Ознака ОП	Број конта	Опис	Износ	
			Претходна година	Текућа година
1	2	3	4	5
4102	781300	Трансфери између организација обавезног социјалног осигурања		
4103	790000	ПРИХОДИ ИЗ БУЏЕТА (4104)		
4104	791000	ПРИХОДИ ИЗ БУЏЕТА (4105)		
4105	791100	Приходи из буџета		
4106	800000	ПРИМАЊА ОД ПРОДАЈЕ НЕФИНАНСИЈСКЕ ИМОВИНЕ (4107 + 4114 + 4121 + 4124)	599.314	1.405.968
4107	810000	ПРИМАЊА ОД ПРОДАЈЕ ОСНОВНИХ СРЕДСТАВА (4108 + 4110 + 4112)	27.185	7.683
4108	811000	ПРИМАЊА ОД ПРОДАЈЕ НЕПОКРЕТНОСТИ (4109)	22.481	7.630
4109	811100	Примања од продаје непокретности	22.481	7.630
4110	812000	ПРИМАЊА ОД ПРОДАЈЕ ПОКРЕТНЕ ИМОВИНЕ (4111)	4.704	53
4111	812100	Примања од продаје покретне имовине	4.704	53
4112	813000	ПРИМАЊА ОД ПРОДАЈЕ ОСТАЛИХ ОСНОВНИХ СРЕДСТАВА (4113)		
4113	813100	Примања од продаје осталих основних средстава		
4114	820000	ПРИМАЊА ОД ПРОДАЈЕ ЗАЛИХА (4115 + 4117 + 4119)	1.851	3.860
4115	821000	ПРИМАЊА ОД ПРОДАЈЕ РОБНИХ РЕЗЕРВИ (4116)	1.781	3.767
4116	821100	Примања од продаје робних резерви	1.781	3.767
4117	822000	ПРИМАЊА ОД ПРОДАЈЕ ЗАЛИХА ПРОИЗВОДЊЕ (4118)	16	11
4118	822100	Примања од продаје залиха производње	16	11
4119	823000	ПРИМАЊА ОД ПРОДАЈЕ РОБЕ ЗА ДАЉУ ПРОДАЈУ (4120)	54	82
4120	823100	Примања од продаје робе за даљу продају	54	82
4121	830000	ПРИМАЊА ОД ПРОДАЈЕ ДРАГОЦЕНОСТИ (4122)		
4122	831000	ПРИМАЊА ОД ПРОДАЈЕ ДРАГОЦЕНОСТИ (4123)		
4123	831100	Примања од продаје драгоцености		
4124	840000	ПРИМАЊА ОД ПРОДАЈЕ ПРИРОДНЕ ИМОВИНЕ (4125 + 4127 + 4129)	570.278	1.394.425
4125	841000	ПРИМАЊА ОД ПРОДАЈЕ ЗЕМЉИШТА (4126)	570.278	1.394.425
4126	841100	Примања од продаје земљишта	570.278	1.394.425
4127	842000	ПРИМАЊА ОД ПРОДАЈЕ ПОДЗЕМНИХ БЛАГА (4128)		
4128	842100	Примања од продаје подземних блага		
4129	843000	ПРИМАЊА ОД ПРОДАЈЕ ШУМА И ВОДА (4130)		
4130	843100	Примања од продаје шума и вода		
4131	900000	ПРИМАЊА ОД ЗАДУЖИВАЊА И ПРОДАЈЕ ФИНАНСИЈСКЕ ИМОВИНЕ (4132 + 4151)	68.455	4.408
4132	910000	ПРИМАЊА ОД ЗАДУЖИВАЊА (4133 + 4143)	47.497	
4133	911000	ПРИМАЊА ОД ДОМАЊИХ ЗАДУЖИВАЊА (од 4134 до 4142)		
4134	911100	Примања од емитовања домаћих хартија од вредности, изузев акција		
4135	911200	Примања од задуживања од осталих нивоа власти		
4136	911300	Примања од задуживања од јавних финансијских институција у земљи		
4137	911400	Примања од задуживања од пословних банака у земљи		
4138	911500	Примања од задуживања од осталих поверилаца у земљи		
4139	911600	Примања од задуживања од домаћинстава у земљи		
4140	911700	Примања од домаћих финансијских деривата		
4141	911800	Примања од домаћих менџа		

Ознака ОП	Број конта	Опис	Износ	
			Претходна година	Текућа година
1	2	3	4	5
4142	911900	Исправка унутрашњег дуга		
4143	912000	ПРИМАЊА ОД ИНОСТРАНОГ ЗАДУЖИВАЊА (од 4144 до 4150)	47.497	
4144	912100	Примања од емитовања хартија од вредности, изузев акција, на иностраном финансијском тржишту		
4145	912200	Примања од задуживања од иностраних држава		
4146	912300	Примања од задуживања од мултилатералних институција	47.497	
4147	912400	Примања од задуживања од иностраних пословних банака		
4148	912500	Примања од задуживања од осталих иностраних поверилаца		
4149	912600	Примања од иностраних финансијских деривата		
4150	912900	Исправка спољног дуга		
4151	920000	ПРИМАЊА ОД ПРОДАЈЕ ФИНАНСИЈСКЕ ИМОВИНЕ (4152 + 4162)	20.958	4.408
4152	921000	ПРИМАЊА ОД ПРОДАЈЕ ДОМАЋЕ ФИНАНСИЈСКЕ ИМОВИНЕ (од 4153 до 4161)	20.958	4.408
4153	921100	Примања од продаје домаћих хартија од вредности, изузев акција		
4154	921200	Примања од отплате кредита датих осталим нивоима власти		
4155	921300	Примања од отплате кредита датих домаћим јавним финансијским институцијама		
4156	921400	Примања од отплате кредита датих домаћим пословним банкама		
4157	921500	Примања од отплате кредита датих домаћим јавним нефинансијским институцијама		
4158	921600	Примања од отплате кредита датих физичким лицима и домаћинствима у земљи	818	908
4159	921700	Примања од отплате кредита датих удружењима грађана у земљи		
4160	921800	Примања од отплате кредита датих нефинансијским приватним предузећима у земљи		
4161	921900	Примања од продаје домаћих акција и осталог капитала	20.140	3.500
4162	922000	ПРИМАЊА ОД ПРОДАЈЕ СТРАНЕ ФИНАНСИЈСКЕ ИМОВИНЕ (од 4163 до 4170)		
4163	922100	Примања од продаје страних хартија од вредности, изузев акција		
4164	922200	Примања од отплате кредита датих страним владама		
4165	922300	Примања од отплате кредита датих међународним организацијама		
4166	922400	Примања од отплате кредита датих страним пословним банкама		
4167	922500	Примања од отплате кредита датих страним нефинансијским институцијама		
4168	922600	Примања од отплате кредита датих страним невладиним организацијама		
4169	922700	Примања од продаје страних акција и осталог капитала		
4170	922800	Примања од продаје стране валуте		
4171		НОВЧАНИ ОДЛИВИ (4172 + 4340 + 4386)	18.702.368	23.003.923
4172	400000	ТЕКУЋИ РАСХОДИ (4173 + 4195 + 4240 + 4255 + 4279 + 4292 + 4308 + 4323)	14.416.978	17.229.941
4173	410000	РАСХОДИ ЗА ЗАПОСЛЕНЕ (4174 + 4176 + 4180 + 4182 + 4187 + 4189 + 4191 + 4193)	3.173.177	3.608.048
4174	411000	ПЛАТЕ, ДОДАЦИ И НАКНАДЕ ЗАПОСЛЕНИХ (ЗАРАДЕ) (4175)	2.512.621	2.761.895

Ознака ОП	Број конта	Опис	Износ	
			Претходна година	Текућа година
1	2	3	4	5
4175	411100	Плате, додаци и накнаде запослених	2.512.621	2.761.895
4176	412000	СОЦИЈАЛНИ ДОПРИНОСИ НА ТЕРЕТ ПОСЛОДАВЦА (од 4177 до 4179)	449.705	494.262
4177	412100	Допринос за пензијско и инвалидско осигурање	301.513	331.386
4178	412200	Допринос за здравствено осигурање	129.366	142.184
4179	412300	Допринос за незапосленост	18.826	20.692
4180	413000	НАКНАДЕ У НАТУРИ (4181)	69.807	79.388
4181	413100	Накнаде у натури	69.807	79.388
4182	414000	СОЦИЈАЛНА ДАВАЊА ЗАПОСЛЕНИМА (од 4183 до 4186)	47.693	171.217
4183	414100	Исплата накнада за време одсуствовања с посла на терет фондова	22.472	17.590
4184	414200	Расходи за образовање деце запослених		
4185	414300	Отпремнине и помоћи	20.388	17.714
4186	414400	Помоћ у медицинском лечењу запосленог или чланова уже породице и друге помоћи запосленом	4.833	135.913
4187	415000	НАКНАДЕ ТРОШКОВА ЗА ЗАПОСЛЕНЕ (4188)	46.809	56.978
4188	415100	Накнаде трошкова за запослене	46.809	56.978
4189	416000	НАГРАДЕ ЗАПОСЛЕНИМА И ОСТАЛИ ПОСЕБНИ РАСХОДИ (4190)	46.542	44.308
4190	416100	Награде запосленима и остали посебни расходи	46.542	44.308
4191	417000	ПОСЛАНИЧКИ ДОДАТАК (4192)		
4192	417100	Посланички додатак		
4193	418000	СУДИЈСКИ ДОДАТАК (4194)		
4194	418100	Судијски додатак		
4195	420000	КОРИШЋЕЊЕ УСЛУГА И РОБА (4196 + 4204 + 4210 + 4219 + 4227 + 4230)	4.837.593	5.424.034
4196	421000	СТАЛНИ ТРОШКОВИ (од 4197 до 4203)	1.007.774	999.842
4197	421100	Трошкови платног промета и банкарских услуга	19.934	22.970
4198	421200	Енергетске услуге	516.752	489.806
4199	421300	Комуналне услуге	298.078	307.030
4200	421400	Услуге комуникација	63.626	61.791
4201	421500	Трошкови осигурања	64.311	65.560
4202	421600	Закуп имовине и опреме	34.629	41.694
4203	421900	Остали трошкови	10.444	10.991
4204	422000	ТРОШКОВИ ПУТОВАЊА (од 4205 до 4209)	14.820	22.274
4205	422100	Трошкови службених путовања у земљи	5.888	8.068
4206	422200	Трошкови службених путовања у иностранство	8.241	13.479
4207	422300	Трошкови путовања у оквиру редовног рада	300	207
4208	422400	Трошкови путовања ученика	51	92
4209	422900	Остали трошкови транспорта	340	428
4210	423000	УСЛУГЕ ПО УГОВОРУ (од 4211 до 4218)	784.723	913.928
4211	423100	Административне услуге	14.163	18.437
4212	423200	Компјутерске услуге	17.978	20.090
4213	423300	Услуге образовања и усавршавања запослених	7.400	8.025
4214	423400	Услуге информисања	59.427	63.637
4215	423500	Стручне услуге	286.552	357.074
4216	423600	Услуге за домаћинство и угоститељство	8.419	10.970
4217	423700	Репрезентација	13.465	17.119
4218	423900	Остале опште услуге	377.319	418.576
4219	424000	СПЕЦИЈАЛИЗОВАНЕ УСЛУГЕ (од 4220 до 4226)	2.403.902	2.740.204
4220	424100	Пољопривредне услуге	102.646	109.103
4221	424200	Услуге образовања, културе и спорта	126.548	171.657
4222	424300	Медицинске услуге	11.862	12.157
4223	424400	Услуге одржавања аутопутева		

Ознака ОП	Број кошта	Опис	Износ	
			Претходна година	Текућа година
1	2	3	4	5
4224	424500	Услуге одржавања националних паркова и природних површина	5.922	6.480
4225	424600	Услуге очувања животне средине, науке и геодетске услуге	197.222	245.511
4226	424900	Остале специјализоване услуге	1.959.702	2.195.296
4227	425000	ТЕКУЋЕ ПОПРАВКЕ И ОДРЖАВАЊЕ (УСЛУГЕ И МАТЕРИЈАЛИ) (4228 + 4229)	114.432	171.655
4228	425100	Текуће поправке и одржавање зграда и објеката	62.779	110.930
4229	425200	Текуће поправке и одржавање опреме	51.653	60.725
4230	426000	МАТЕРИЈАЛ (од 4231 до 4239)	511.942	576.131
4231	426100	Административни материјал	57.688	69.487
4232	426200	Материјали за пољопривреду		
4233	426300	Материјали за образовање и усавршавање запослених	11.945	10.789
4234	426400	Материјали за саобраћај	23.577	26.118
4235	426500	Материјали за очување животне средине и науку	267	288
4236	426600	Материјали за образовање, културу и спорт	18.660	22.500
4237	426700	Медицински и лабораторијски материјали		
4238	426800	Материјали за одржавање хигијене и угоститељство	366.779	393.270
4239	426900	Материјали за посебне намене	33.026	53.679
4240	430000	АМОРТИЗАЦИЈА И УПОТРЕБА СРЕДСТАВА ЗА РАД (4241 + 4245 + 4247 + 4249 + 4253)		
4241	431000	АМОРТИЗАЦИЈА НЕКРЕТНИНА И ОПРЕМЕ (од 4242 до 4244)		
4242	431100	Амортизација зграда и грађевинских објеката		
4243	431200	Амортизација опреме		
4244	431300	Амортизација осталих некретнина и опреме		
4245	432000	АМОРТИЗАЦИЈА КУЛТИВИСАНЕ ИМОВИНЕ (4246)		
4246	432100	Амортизација култивисане имовине		
4247	433000	УПОТРЕБА ДРАГОЦЕНОСТИ (4248)		
4248	433100	Употреба драгоцености		
4249	434000	УПОТРЕБА ПРИРОДНЕ ИМОВИНЕ (од 4250 до 4252)		
4250	434100	Употреба земљишта		
4251	434200	Употреба подземног блага		
4252	434300	Употреба шума и вода		
4253	435000	АМОРТИЗАЦИЈА НЕМАТЕРИЈАЛНЕ ИМОВИНЕ (4254)		
4254	435100	Амортизација нематеријалне имовине		
4255	440000	ОТПЛАТА КАМАТА И ПРАТЕЋИ ТРОШКОВИ ЗАДУЖИВАЊА (4256 + 4266 + 4273 + 4275)	147.949	128.042
4256	441000	ОТПЛАТА ДОМАЋИХ КАМАТА (од 4257 до 4265)	147.651	122.235
4257	441100	Отплата камата на домаће хартије од вредности	147.651	122.235
4258	441200	Отплата камата осталим нивоима власти		
4259	441300	Отплата камата домаћим јавним финансијским институцијама		
4260	441400	Отплата камата домаћим пословним банкама		
4261	441500	Отплата камата осталим домаћим кредиторима		
4262	441600	Отплата камата домаћинствима у земљи		
4263	441700	Отплата камата на домаће финансијске деривате		
4264	441800	Отплата камата на домаће менџе		
4265	441900	Финансијске промене на финансијским лизинзима		
4266	442000	ОТПЛАТА СТРАНИХ КАМАТА (од 4267 до 4272)		
4267	442100	Отплата камата на хартије од вредности смитоване на иностраном финансијском тржишту		
4268	442200	Отплата камата страним владама		

Ознака ОП	Број кофта	Опис	Износ	
			Претходна година	Текућа година
1	2	3	4	5
4269	442300	Отплата камата мултилатералним институцијама		
4270	442400	Отплата камата страним пословним банкама		
4271	442500	Отплата камата осталим страним кредиторима		
4272	442600	Отплата камата на стране финансијске деривате		
4273	443000	ОТПЛАТА КАМАТА ПО ГАРАНЦИЈАМА (4274)		
4274	443100	Отплата камата по гаранцијама		
4275	444000	ПРАТЕЋИ ТРОШКОВИ ЗАДУЖИВАЊА (од 4276 до 4278)	298	5.807
4276	444100	Негативне курсне разлике	11	
4277	444200	Казне за кашњење	255	5.807
4278	444300	Остали пратећи трошкови задуживања	32	
4279	450000	СУБВЕНЦИЈЕ (4280 + 4283 + 4286 + 4289)	1.274.573	1.976.741
4280	451000	СУБВЕНЦИЈЕ ЈАВНИМ НЕФИНАНСИЈСКИМ ПРЕДУЗЕЊИМА И ОРГАНИЗАЦИЈАМА (4281 + 4282)	1.195.396	1.899.536
4281	451100	Текуће субвенције јавним нефинансијским предузећима и организацијама	214.404	783.598
4282	451200	Капиталне субвенције јавним нефинансијским предузећима и организацијама	980.992	1.115.938
4283	452000	СУБВЕНЦИЈЕ ПРИВАТНИМ ФИНАНСИЈСКИМ ИНСТИТУЦИЈАМА (4284 + 4285)	494	149
4284	452100	Текуће субвенције приватним финансијским институцијама	494	149
4285	452200	Капиталне субвенције приватним финансијским институцијама		
4286	453000	СУБВЕНЦИЈЕ ЈАВНИМ ФИНАНСИЈСКИМ ИНСТИТУЦИЈАМА (4287 + 4288)		
4287	453100	Текуће субвенције јавним финансијским институцијама		
4288	453200	Капиталне субвенције јавним финансијским институцијама		
4289	454000	СУБВЕНЦИЈЕ ПРИВАТНИМ ПРЕДУЗЕЊИМА (4290 + 4291)	78.683	77.056
4290	454100	Текуће субвенције приватним предузећима	78.683	77.056
4291	454200	Капиталне субвенције приватним предузећима		
4292	460000	ДОНАЦИЈЕ, ДОТАЦИЈЕ И ТРАНСФЕРИ (4293 + 4296 + 4299 + 4302 + 4305)	3.135.300	3.777.958
4293	461000	ДОНАЦИЈЕ СТРАНИМ ВЛАДАМА (4294 + 4295)		
4294	461100	Текуће донације страним владама		
4295	461200	Капиталне донације страним владама		
4296	462000	ДОТАЦИЈЕ МЕЂУНАРОДНИМ ОРГАНИЗАЦИЈАМА (4297 + 4298)	961	886
4297	462100	Текуће дотације међународним организацијама	961	886
4298	462200	Капиталне дотације међународним организацијама		
4299	463000	ТРАНСФЕРИ ОСТАЛИМ НИВОИМА ВЛАСТИ (4300 + 4301)	2.680.484	3.048.909
4300	463100	Текући трансфери осталим нивоима власти	1.858.230	1.971.805
4301	463200	Капитални трансфери осталим нивоима власти	822.254	1.077.104
4302	464000	ДОТАЦИЈЕ ОРГАНИЗАЦИЈАМА ОБАВЕЗНОГ СОЦИЈАЛНОГ ОСИГУРАЊА (4303 + 4304)		
4303	464100	Текуће дотације организацијама обавезног социјалног осигурања		
4304	464200	Капиталне дотације организацијама обавезног социјалног осигурања		
4305	465000	ОСТАЛЕ ДОТАЦИЈЕ И ТРАНСФЕРИ (4306 + 4307)	453.855	728.163
4306	465100	Остале текуће дотације и трансфери	385.736	572.163
4307	465200	Остале капиталне дотације и трансфери	68.119	156.000

Ознака ОП	Број ковта	Опис	Износ	
			Претходна година	Текућа година
1	2	3	4	5
4308	470000	СОЦИЈАЛНО ОСИГУРАЊЕ И СОЦИЈАЛНА ЗАШТИТА (4309 + 4313)	298.712	329.403
4309	471000	ПРАВА ИЗ СОЦИЈАЛНОГ ОСИГУРАЊА (ОРГАНИЗАЦИЈЕ ОБАВЕЗНОГ СОЦИЈАЛНОГ ОСИГУРАЊА) (од 4310 до 4312)		
4310	471100	Права из социјалног осигурања која се исплаћују непосредно домаћинствима		
4311	471200	Права из социјалног осигурања која се исплаћују непосредно пружаоцима услуга		
4312	471900	Трансфери другим организацијама обавезног социјалног осигурања за доприносе за осигурање		
4313	472000	НАКНАДЕ ЗА СОЦИЈАЛНУ ЗАШТИТУ ИЗ БУЏЕТА (од 4314 до 4322)	298.712	329.403
4314	472100	Накнаде из буџета у случају болести и инвалидности		
4315	472200	Накнаде из буџета за породично одсуство		
4316	472300	Накнаде из буџета за децу и породицу	261.361	317.190
4317	472400	Накнаде из буџета за случај незапослености		
4318	472500	Старосне и породичне пензије из буџета		
4319	472600	Накнаде из буџета у случају смрти	2.733	3.385
4320	472700	Накнаде из буџета за образовање, културу, науку и спорт		
4321	472800	Накнаде из буџета за становање и живот	34.618	8.828
4322	472900	Остале накнаде из буџета		
4323	480000	ОСТАЛИ РАСХОДИ (4324 + 4327 + 4331 + 4333 + 4336 + 4338)	1.549.674	1.985.715
4324	481000	ДОТАЦИЈЕ НЕВЛАДИНИМ ОРГАНИЗАЦИЈАМА (4325 + 4326)	892.056	1.110.086
4325	481100	Дотације непрофитним организацијама које пружају помоћ домаћинствима	49.710	51.900
4326	481900	Дотације осталим непрофитним институцијама	842.346	1.058.186
4327	482000	ПОРЕЗИ, ОБАВЕЗНЕ ТАКСЕ, КАЗНЕ, ПЕНАЛИ И КАМАТЕ (од 4328 до 4330)	141.246	169.183
4328	482100	Остали порези	132.492	161.227
4329	482200	Обавезне таксе	8.753	7.833
4330	482300	Новчане казне, пенали и камате	1	123
4331	483000	НОВЧАНЕ КАЗНЕ И ПЕНАЛИ ПО РЕШЕЊУ СУДОВА (4332)	345.313	370.403
4332	483100	Новчане казне и пенали по решењу судова	345.313	370.403
4333	484000	НАКНАДА ШТЕТЕ ЗА ПОВРЕДЕ ИЛИ ШТЕТУ НАСТАЛУ УСЛЕД ЕЛЕМЕНТАРНИХ НЕПОГОДА ИЛИ ДРУГИХ ПРИРОДНИХ УЗРОКА (4334 + 4335)		
4334	484100	Накнада штете за повреде или штету насталу услед елементарних непогода		
4335	484200	Накнада штете од дивљачи		
4336	485000	НАКНАДА ШТЕТЕ ЗА ПОВРЕДЕ ИЛИ ШТЕТУ НАНЕТУ ОД СТРАНЕ ДРЖАВНИХ ОРГАНА (4337)	171.059	336.043
4337	485100	Накнада штете за повреде или штету нанету од стране државних органа	171.059	336.043
4338	489000	РАСХОДИ КОЈИ СЕ ФИНАНСИРАЈУ ИЗ СРЕДСТАВА ЗА РЕАЛИЗАЦИЈУ НАЦИОНАЛНОГ ИНВЕСТИЦИОНОГ ПЛАНА (4339)		
4339	489100	Расходи који се финансирају из средстава за реализацију националног инвестиционог плана		
4340	500000	ИЗДАЦИ ЗА НЕФИНАНСИЈСКУ ИМОВИНУ (4341 + 4363 + 4372 + 4375 + 4383)	3.932.815	5.431.105
4341	510000	ОСНОВНА СРЕДСТВА (4342 + 4347 + 4357 + 4359 + 4361)	3.163.174	4.651.208

Ознака ОП	Број кофта	Опис	Износ	
			Претходна година	Текућа година
1	2	3	4	5
4342	511000	ЗГРАДЕ И ГРАЂЕВИНСКИ ОБЈЕКТИ (од 4343 до 4346)	2.817.798	4.304.097
4343	511100	Куповина зграда и објеката		14.938
4344	511200	Изградња зграда и објеката	2.592.008	3.979.953
4345	511300	Капитално одржавање зграда и објеката	156.172	152.355
4346	511400	Пројектно планирање	69.618	156.851
4347	512000	МАШИНЕ И ОПРЕМА (од 4348 до 4356)	178.246	236.031
4348	512100	Опрема за саобраћај	16.296	32.168
4349	512200	Административна опрема	122.126	123.783
4350	512300	Опрема за пољопривреду		
4351	512400	Опрема за заштиту животне средине		
4352	512500	Медицинска и лабораторијска опрема	326	66
4353	512600	Опрема за образовање, науку, културу и спорт	25.759	64.851
4354	512700	Опрема за војску		
4355	512800	Опрема за јавну безбедност	4.693	10.622
4356	512900	Опрема за производњу, моторна, непокретна и немоторна опрема	9.046	4.541
4357	513000	ОСТАЛЕ НЕКРЕТНИНЕ И ОПРЕМА (4358)	108.033	52.482
4358	513100	Остале некретнине и опрема	108.033	52.482
4359	514000	КУЛТИВИСАНА ИМОВИНА (4360)		
4360	514100	Култивисана имовина		
4361	515000	НЕМАТЕРИЈАЛНА ИМОВИНА (4362)	59.097	58.598
4362	515100	Нематеријална имовина	59.097	58.598
4363	520000	ЗАЛИХЕ (4364 + 4366 + 4370)	21.955	11.498
4364	521000	РОБНЕ РЕЗЕРВЕ (4365)	21.955	11.498
4365	521100	Робне резерве	21.955	11.498
4366	522000	ЗАЛИХЕ ПРОИЗВОДЊЕ (од 4367 до 4369)		
4367	522100	Залихе материјала		
4368	522200	Залихе недовршене производње		
4369	522300	Залихе готових производа		
4370	523000	ЗАЛИХЕ РОБЕ ЗА ДАЉУ ПРОДАЈУ (4371)		
4371	523100	Залихе робе за даљу продају		
4372	530000	ДРАГОЦЕНОСТИ (4373)		
4373	531000	ДРАГОЦЕНОСТИ (4374)		
4374	531100	Драгоцености		
4375	540000	ПРИРОДНА ИМОВИНА (4376 + 4378 + 4380)	747.686	768.399
4376	541000	ЗЕМЉИШТЕ (4377)	747.686	768.399
4377	541100	Земљиште	747.686	768.399
4378	542000	РУДНА БОГАТСТВА (4379)		
4379	542100	Копови		
4380	543000	ШУМЕ И ВОДЕ (4381 + 4382)		
4381	543100	Шуме		
4382	543200	Воде		
4383	55000	НЕФИНАНСИЈСКА ИМОВИНА КОЈА СЕ ФИНАНСИРА ИЗ СРЕДСТАВА ЗА РЕАЛИЗАЦИЈУ НАЦИОНАЛНОГ ИНВЕСТИЦИОНОГ ПЛАНА (4384)		
4384	551000	НЕФИНАНСИЈСКА ИМОВИНА КОЈА СЕ ФИНАНСИРА ИЗ СРЕДСТАВА ЗА РЕАЛИЗАЦИЈУ НАЦИОНАЛНОГ ИНВЕСТИЦИОНОГ ПЛАНА (4385)		
4385	551100	Нефинансијска имовина која се финансира из средстава за реализацију националног инвестиционог плана		
4386	600000	ИЗДАЦИ ЗА ОТПЛАТУ ГЛАВНИЦЕ И НАБАВКУ ФИНАНСИЈСКЕ ИМОВИНЕ (4387 + 4412)	352.575	342.877
4387	610000	ОТПЛАТА ГЛАВНИЦЕ (4388 + 4398 + 4406 + 4408 + 4410)	352.575	342.877

Ознака ОП	Број конта	Опис	Износ	
			Претходна година	Текућа година
1	2	3	4	5
4388	611000	ОТПЛАТА ГЛАВНИЦЕ ДОМАЊИМ КРЕДИТОРИМА (од 4389 до 4397)	352.575	342.877
4389	611100	Отплата главнице на домаће хартије од вредности, изузев акција	352.575	342.877
4390	611200	Отплата главнице осталим нивоима власти		
4391	611300	Отплата главнице домаћим јавним финансијским институцијама		
4392	611400	Отплата главнице домаћим пословним банкама		
4393	611500	Отплата главнице осталим домаћим кредиторима		
4394	611600	Отплата главнице домаћинствима у земљи		
4395	611700	Отплата главнице на домаће финансијске деривате		
4396	611800	Отплата домаћих меница		
4397	611900	Исправка унутрашњег дуга		
4398	612000	ОТПЛАТА ГЛАВНИЦЕ СТРАНИМ КРЕДИТОРИМА (од 4399 до 4405)		
4399	612100	Отплата главнице на хартије од вредности, изузев акција, смитоване на иностраном финансијском тржишту		
4400	612200	Отплата главнице страним владама		
4401	612300	Отплата главнице мултилатералним институцијама		
4402	612400	Отплата главнице страним пословним банкама		
4403	612500	Отплата главнице осталим страним кредиторима		
4404	612600	Отплата главнице на стране финансијске деривате		
4405	612900	Исправка спољног дуга		
4406	613000	ОТПЛАТА ГЛАВНИЦЕ ПО ГАРАНЦИЈАМА (4407)		
4407	613100	Отплата главнице по гаранцијама		
4408	614000	ОТПЛАТА ГЛАВНИЦЕ ЗА ФИНАНСИЈСКИ ЛИЗИНГ (4409)		
4409	614100	Отплата главнице за финансијски лизинг		
4410	615000	ОТПЛАТА ГАРАНЦИЈА ПО КОМЕРЦИЈАЛНИМ ТРАНСАКЦИЈАМА (4411)		
4411	615100	Отплата гаранција по комерцијалним трансакцијама		
4412	620000	НАБАВКА ФИНАНСИЈСКЕ ИМОВИНЕ (4413 + 4423 + 4432)		
4413	621000	НАБАВКА ДОМАЋЕ ФИНАНСИЈСКЕ ИМОВИНЕ (од 4414 до 4422)		
4414	621100	Набавка домаћих хартија од вредности, изузев акција		
4415	621200	Кредити осталим нивоима власти		
4416	621300	Кредити домаћим јавним финансијским институцијама		
4417	621400	Кредити домаћим пословним банкама		
4418	621500	Кредити домаћим нефинансијским јавним институцијама		
4419	621600	Кредити физичким лицима и домаћинствима у земљи		
4420	621700	Кредити невладиним организацијама у земљи		
4421	621800	Кредити домаћим нефинансијским приватним предузећима		
4422	621900	Набавка домаћих акција и осталог капитала		
4423	622000	НАБАВКА СТРАНЕ ФИНАНСИЈСКЕ ИМОВИНЕ (од 4424 до 4431)		
4424	622100	Набавка страних хартија од вредности, изузев акција		
4425	622200	Кредити страним владама		
4426	622300	Кредити међународним организацијама		
4427	622400	Кредити страним пословним банкама		
4428	622500	Кредити страним нефинансијским институцијама		
4429	622600	Кредити страним невладиним организацијама		
4430	622700	Набавка страних акција и осталог капитала		
4431	622800	Куповина стране валуте		


Ознака ОП	Број конта	Опис	Износ	
			Претходна година	Текућа година
1	2	3	4	5
4432	623000	НАБАВКА ФИНАНСИЈСКЕ ИМОВИНЕ КОЈА СЕ ФИНАНСИРА ИЗ СРЕДСТАВА ЗА РЕАЛИЗАЦИЈУ НАЦИОНАЛНОГ ИНВЕСТИЦИОНОГ ПЛАНА (4433)		
4433	623100	Набавка финансијске имовине која се финансира из средстава за реализацију националног инвестиционог плана		
4434		ВИШАК НОВЧАНИХ ПРИЛИВА (4001 – 4171) > 0	2.069.872	
4435		МАЊАК НОВЧАНИХ ПРИЛИВА (4171 – 4001) > 0		483.414
4436		САЈДО ГОТОВИНЕ НА ПОЧЕТКУ ГОДИНЕ	4.717.322	7.124.901
4437		КОРИГОВАНИ ПРИЛИВИ ЗА ПРИМЉЕНА СРЕДСТВА У ОБРАЧУНУ (4001 + 4438)	21.191.974	22.526.415
4438		Корекција новчаних прилива за наплаћена средства која се не евидентирају преко класа 700000, 800000 и 900000	419.734	5.906
4439		КОРИГОВАНИ ОДЛИВИ ЗА ИСПЛАЋЕНА СРЕДСТВА У ОБРАЧУНУ (4171 – 4440 + 4441)	18.784.395	23.432.742
4440		Корекција новчаних одлива за износ обрачунате амортизације књижевне на терет сопствених прихода		
4441		Корекција новчаних одлива за износ плаћених расхода који се не евидентирају преко класа 400000, 500000 и 600000	82.027	428.819
4442		САЈДО ГОТОВИНЕ НА КРАЈУ ГОДИНЕ (4436 + 4437 – 4439)	7.124.901	6.218.574

Датум, 23.04.2019. године

Лично одговорно за
попуњавање обрасца

Милош Ј.

Начелник Оддела



Општина	Број конта	Опис	Износ планираног прихода и примања	Укупно (од 6 до 11)	Износ остварених прихода и примања					
					Републике	Аутономне покрајине	Општине / града	ООСО	Ез донација и помоћ	Ез осталих невозв.
1	2	3	4	5	6	7	8	9	10	11
5073	741300	Половљене приходе од нове корпорација								
5074	741400	Приход од имовине коју припада имаоцима застава осигурања								
5075	741500	Закуп непрозвездене имовине	150							
5076	741600	Финансијске промене на финансијским везивањима	2.729.326	2.212.613			2.212.613			
5077	742000	ПРИХОДИ ОД ПРОДАЈЕ ДОБАРА И УСЛУГА (од 5078 до 5081)								
5078	742100	Приходи од продаје добара и услуга или запута од стране тржишних организација	1.472.146	1.352.886						
5079	742200	Таксе и накнаде	1.173.496	1.111.714			1.263.731			
5080	742300	Споредне продаје добара и услуга које врше државне ветеринарне јединице	232.000	192.966			1.036.481			89.155
5081	742400	Испутрене продаје добара и услуга	66.650	48.204			192.966			75.233
5082	743000	НОВЧАНЕ КАЗНЕ И ОДУЗЕТА ИМОВИНСКА КОРИСТ (од 5083 до 5088)								
5083	743100	Приходи од новчаних казни за кривична дела	98.235	107.351			34.262			13.922
5084	743200	Приходи од новчаних казни за кривична дела преступе							107.351	
5085	743300	Приходи од новчаних казни за прекршаје								
5086	743400	Приходи од пенала	97.725	107.132			107.132			
5087	743500	Приходи од одузете имовинске користи		103						
5088	743900	Остале новчане казне, пенали и приходи од одузете имовинске користи					103			
5089	744000	ДОВОЂОЉНИ ТРАНСФЕРИ ОД ФИЗИЧКИХ И ПРАВНИХ ЛИЦА (5090 + 5091)	510	116						
5090	744100	Текући доброволни трансфери од физичких и правних лица	2.066	2.380			116			
5091	744200	Капитални доброволни трансфери од физичких и правних лица	2.066	2.380					2.380	
5092	745000	МЕШОВИТИ И НЕОДРЕЂЕНИ ПРИХОДИ (5093)								
5093	745100	Мешовити и неодређени приходи	400.441	844.583			842.428			2.155
			400.441	844.583			842.428			2.155

Онака ОП	Број кошта	Опис	Износ планираних прихода и примања	Укупно (од 6 до 11)	Износ остварених прихода и примања					Из осталих извора	
					Републике	Аутономне покрајине	Општине / града		ООСО		Из донација и помоћи
							7	8			
1	2	3	4	5	6	7	8	9	10	11	
5156	921400	Примања од отплате кредита домаћим пословним банкама									
5157	921500	Примања од отплате кредита датих домаћим јавним нефинансијским институцијама									
5158	921600	Примања од отплате кредита датих физичким лицима и домаћинствима у земљи	325	908						908	
5159	921700	Примања од отплате кредита датих удружењима грађана у земљи									
5160	921800	Примања од отплате кредита датих нефинансијским приватним предузећима у земљи									
5161	921900	Примања од продаје домаћих акција и осталог капитала		3.500						3.500	
5162	922000	ПРИМАЊА ОД ПРОДАЈЕ СТРАНЕ ФИНАНСИЈСКЕ ИМОВИНЕ (од 5163 до 5170)									
5163	922100	Примања од продаје страних хартија од вредности, изуев акција									
5164	922200	Примања од отплате кредита датих страним владама									
5165	922300	Примања од отплате кредита датих међународним организацијама									
5166	922400	Примања од отплате кредита датих страним пословним банкама									
5167	922500	Примања од отплате кредита датих страним нефинансијским институцијама									
5168	922600	Примања од отплате кредита датих страним невладиним организацијама									
5169	922700	Примања од продаје страних акција и осталог капитала									
5170	922800	Примања од продаје стране валуте									
5171		УКУПНИ ПРИХОДИ И ПРИМАЊА (5001 + 5131)	21.493.183	22.520.509	77.109	1.509.685	19.411.578		20.389	1.501.768	

II. УКУПНИ РАСХОДИ И ИЗДАЦИ

Ознака ОП	Број кошта	Опис	Износ одобрених апропријација	Износ извршених расхода и издатака							Из осталих извора
				Укупно (од 6 до 11)	Расходи и издаци на терет буџета			Из донација и помоћи			
					Републике	Аутономне покрајине	Општине / града	ОСО	10	11	
1	2	3	4	5	6	7	8	9	10	11	
5172		ТЕКУЋИ РАСХОДИ И ИЗДАЦИ ЗА НЕФИНАНСИЈСКЕ ИМОВИНЕ (5173 + 5341)	27.363.603	22.661.046	67.434	1.428.142	15.227.465		18.017	5.919.988	
5173	400000	ТЕКУЋИ РАСХОДИ (5174 + 5196 + 5341 + 5256 + 5380 + 5293 + 5309 + 5324)	20.177.510	17.229.941	54.557	286.260	14.664.251		18.017	2.206.856	
5174	410000	РАСХОДИ ЗА ЗАПОСЛЕНЕ (5175 + 5177 + 5181 + 5183 + 5188 + 5190 + 5192 + 5194)	3.857.261	3.608.048	91	616	3.584.667			22.672	
5175	411000	ПЛАТЕ, ДОДАЦИ И НАКНАДЕ ЗАПОСЛЕНИХ (ЗАРАДЕ) (5176)	2.918.557	2.761.895	73	525	2.743.523			17.774	
5176	411100	Плате, додаци и накнаде запослених	2.918.557	2.761.895	73	525	2.743.523			17.774	
5177	412000	СОЦИЈАЛНИ ДОПРИНОСИ НА ТЕРЕТ ПОСЛОДАВЦА (од 5178 до 5180)	522.422	494.262	14	93	490.975			3.180	
5178	412100	Допринос за пензијско и инвалидско осигурање	350.227	331.386	9	63	329.183			2.131	
5179	412200	Допринос за здравствено осигурање	150.305	142.184	4	27	141.238			915	
5180	412300	Допринос за незапосленост	21.890	20.692	1	3	20.554			134	
5181	413000	НАКНАДЕ У НАТУРИ (5182)	88.779	79.388			79.205			183	
5182	413100	Накнаде у природи	88.779	79.388			79.205			183	
5183	414000	СОЦИЈАЛНА ДАВАЊА ЗАПОСЛЕНИМА (од 5184 до 5187)	211.959	171.217			170.400			817	
5184	414100	Исплата накнада за време одсуствовања с посла на терет фондова	37.449	17.590			17.078			512	
5185	414200	Расходи за образовање деце запослених									
5186	414300	Отпремнице и помоћи	35.693	17.714			17.588			126	
5187	414400	Помоћ у медицинском лечењу запосленог или чланова уже породице и друге помоћи запосленом	138.717	135.913			135.734			179	
5188	415000	НАКНАДА ТРОШКОВА ЗА ЗАПОСЛЕНЕ (5189)	63.758	56.978	4		56.809			165	
5189	415100	Накнаде трошкова за запослене	63.758	56.978	4		56.809			165	
5190	416000	НАГРАДЕ ЗАПОСЛЕНИМА И ОСТАЛИ ПОСЕБНИ РАСХОДИ (5191)	51.886	44.308			43.755			553	

Ознака ОП	Број конта	Опис	Износ одобрених апропријација	Укупно (од 6 до 11)	Износ извршених расхода и издатака					Из донација и помоћи	Из осталих извора
					Републике	Аутономне покрајине	Општине / града	ОСО	Расходи и издаци на терет буџета		
1	2	3	4	5	6	7	8	9	10	11	
5191	416100	Награде запосленима и остали посебни расходи	51.886	44.308			43.755				553
5192	417000	ПОСЛАНИЧКИ ДОДАТАК (5193)									
5193	417100	Посланички додатак									
5194	418000	СУДИЈСКИ ДОДАТАК (5195)									
5195	418100	Судјински додатак									
5196	420000	КОРИШЋЕЊЕ УСЛУГА И РОБА (5197 + 5205 + 5211 + 5220 + 5228 + 5231)	6.617.567	5.424.034	43	110.094	4.896.571		12.608	404.718	
5197	421000	СТАЉНИ ТРОШКОВИ (од 5198 до 5204)	1.259.032	999.842	43	38.259	938.194		1.638	21.708	
5198	421100	Трошкови платног промета и банкарских услуга	31.406	22.870	43	916	21.602			409	
5199	421200	Енергетске услуге	635.393	489.806		36.493	449.352		581	3.380	
5200	421300	Комуналне услуге	365.392	307.030			296.297		6	10.727	
5201	421400	Услуге комуникација	78.225	61.791			61.350		121	320	
5202	421500	Трошкови осигурања	82.622	65.560			63.792			1.768	
5203	421600	Закуп имовине и опреме	52.703	41.694		850	34.812		930	5.102	
5204	421900	Остали трошкови	13.291	10.991			10.988			2	
5205	422000	ТРОШКОВИ ПУТОВАЊА (од 5206 до 5210)	48.729	22.274		600	15.053		289	6.332	
5206	422100	Трошкови службених путовања у земљи	17.962	8.068			5.809		253	2.006	
5207	422200	Трошкови службених путовања у иностранство	26.607	13.479		600	8.517		36	4.326	
5208	422300	Трошкови путовања у оквиру редовног рада	613	207			207				
5209	422400	Трошкови путовања ученика	202	92			92				
5210	422900	Остали трошкови транспорта	1.345	428			428				
5211	423000	УСЛУГЕ ПО УГОВОРУ (од 5212 до 5219)	1.271.813	913.928		5.169	861.664		2.299	44.796	
5212	423100	Административне услуге	23.396	18.437			15.077			3.360	
5213	423200	Компјутерске услуге	31.213	20.090			18.166			1.924	
5214	423300	Услуге образовања и усавршавања запослених	25.765	8.025		20	7.565			440	
5215	423400	Услуге информисања	103.873	63.637		442	50.421		200	12.574	

Онака ОП	Број конта	Опис	Износ одобрених апропријација	Укупно (од 6 до 11)	Износ извршених расхода и издатака						Из осталих извора	
					Расходи и издаци на терет буџета			ООСО	Из донација и помоћи	10		11
					Републике	Аутономне покрајине	Општине / града					
1	2	3	4	5	6	7	8	9	10	11		
5260	441300	Отплата камата домаћим јавним финансијским институцијама										
5261	441400	Отплата камата домаћим пословним банкама										
5262	441500	Отплата камата осталим домаћим кредиторима										
5263	441600	Отплата камата домаћинствима у земљи										
5264	441700	Отплата камата на домаће финансијске деривате										
5265	441800	Отплата камата на домаће мерице										
5266	441900	Финансијске промене на финансијским линијама										
5267	442000	ОТПЛАТА СТРАНИХ КАМАТА (од 5268 до 5273)	23.772									
5268	442100	Отплата камата на хартије од вредности сачињене на иностраном финансијском тржишту										
5269	442200	Отплата камата страним владима										
5270	442300	Отплата камата мултилатералним институцијама	23.772									
5271	442400	Отплата камата страним пословним банкама										
5272	442500	Отплата камата осталим страним кредиторима										
5273	442600	Отплата камата на стране финансијске деривате										
5274	443000	ОТПЛАТА КАМАТА ПО ГАРАНЦИЈАМА (5275)										
5275	443100	Отплата камата по гаранцијама										
5276	444000	ПРАВЕИ ТРОШКОВИ ЗАДУЖИВАЊА (од 5277 до 5279)	17.330	5.807			42			5.765		
5277	444100	Негативне курсне разлике										
5278	444200	Казне за кашњење	17.330	5.807			42			5.765		
5279	444300	Остали пратећи трошкови задужења										
5280	450000	СУБВЕНЦИЈЕ (5281 + 5284 + 5287 + 5290)	2.475.172	1.976.741		39.061	1.026.429			912.251		
5281	451000	СУБВЕНЦИЈЕ ЈАВНИМ НЕФИНАНСИЈСКИМ ПРЕДУЗЕЊИМА И ОРГАНИЗАЦИЈАМА (5282 + 5283)	2.396.828	1.898.536		39.061	948.224			912.251		

Ознака ОП	Број конта	Опис	Износ особених апропријација	Укупно (од 6 до 11)	Износ извршених расхода и издатака						Из осталих извора
					Расходи и издаци на терет буџета			ООСО	Из донација и помоћи	11	
					Републике	Аутономне површине	Општине / Грaда				
1	2	3	4	5	6	7	8	9	10	11	
5282	451100	Текуће субвенције јавним нефинансијским предузећима и организацијама	785.600	783.598			783.598				
5283	451200	Капиталне субвенције јавним нефинансијским предузећима и организацијама	1.611.226	1.115.938		39.061	164.528			912.251	
5284	452000	СУБВЕНЦИЈЕ ПРИВАТНИМ ФИНАНСИЈСКИМ ИНСТИТУЦИЈАМА (5285 + 5286)	500	149			149				
5285	452100	Текуће субвенције приватним финансијским институцијама	500	149			149				
5286	452200	Капиталне субвенције приватним финансијским институцијама									
5287	453000	СУБВЕНЦИЈЕ ЈАВНИМ ФИНАНСИЈСКИМ ИНСТИТУЦИЈАМА (5288 + 5289)									
5288	453100	Текуће субвенције јавним финансијским институцијама									
5289	453200	Капиталне субвенције јавним финансијским институцијама									
5290	454000	СУБВЕНЦИЈЕ ПРИВАТНИМ ПРЕДУЗЕЋИМА (5291 + 5292)	77.846	77.056			77.056				
5291	454100	Текуће субвенције приватним предузећима	77.846	77.056			77.056				
5292	454200	Капиталне субвенције приватним предузећима									
5293	460000	ДОНАЦИЈЕ, ДОТАЦИЈЕ И ТРАНСФЕРИ (5294 + 5297 + 5300 + 5303 + 5306)	4.178.889	3.777.958	20.339	94.648	2.804.485			858.486	
5294	461000	ДОНАЦИЈЕ СТРАНИМ ВЛАДАМА (5295 + 5296)									
5295	461100	Текуће донације страним владама									
5296	461200	Капиталне донације страним владама									
5297	462000	ДОТАЦИЈЕ МЕЂУНАРОДНИМ ОРГАНИЗАЦИЈАМА (5298 + 5299)	1.060	886			886				
5298	462100	Текуће донације међународним организацијама	1.060	886			886				
5299	462200	Капиталне донације међународним организацијама									
5300	463000	ТРАНСФЕРИ ОСТАЛИМ НИВОИМА ВЛАСТИ (5301 + 5302)	3.408.278	3.048.909			2.352.020			716.889	
5301	463100	Текући трансфери осталим нивоима власти	2.310.258	1.971.805			1.868.586			2.239	

Ознака ОЦ	Број конта	Опис	Износ одобрених меропријата	Износ извршених расхода и издатака						Из осталих извора
				Укупно (од 6 до 11)	Расходи и издата на терет буџета			Из донација и помоћи	Из	
					Републике	Аутономне покрјине	Општине / града			
1	2	3	4	5	6	7	8	9	10	11
5302	463200	Капитални трансфери осталим нивоима власти	1.098.021	1.077.104			382.454			714.650
5303	464000	ДОТАЦИЈЕ ОРГАНИЗАЦИЈАМА ОБАВЕЗНОГ СОЦИЈАЛНОГ ОСИГУРАЊА (5304 + 5305)								
5304	464100	Текуће доплате организацијама обавезног социјалног осигурања								
5305	464200	Капиталне доплате организацијама обавезног социјалног осигурања								
5306	465000	ОСТАЈЕ ДОТАЦИЈЕ И ТРАНСФЕРИ (5307 + 5308)	769.550	728.163	20.339	64.648	471.579			141.597
5307	465100	Остале текуће доплате и трансфери	613.550	572.163	20.339	79.648	471.579			1.597
5308	465200	Остале капиталне доплате и трансфери	156.000	156.000		16.000				140.000
5309	470000	СОЦИЈАЛНО ОСИГУРАЊЕ И СОЦИЈАЛНА ЗАШТИТА (5310 + 5314)	593.582	329.403		1.926	320.406		4.834	2.237
5310	471000	ПРАВА ИЗ СОЦИЈАЛНОГ ОСИГУРАЊА (ОРГАНИЗАЦИЈЕ ОБАВЕЗНОГ СОЦИЈАЛНОГ ОСИГУРАЊА) (од 5311 до 5313)								
5311	471100	Права из социјалног осигурања која се исплаћују непосредно домаћинствима								
5312	471200	Права из социјалног осигурања која се исплаћују непосредно пружаоцима услуга								
5313	471900	Трансфери другим организацијама обавезног социјалног осигурања за допринос за осигурање								
5314	472000	НАКНАДЕ ЗА СОЦИЈАЛНУ ЗАШТИТУ ИЗ БУЏЕТА (од 5315 до 5323)	593.582	329.403		1.926	320.406		4.834	2.237
5315	472100	Накнаде на буџета у случају болести и инвалидности								
5316	472200	Накнаде на буџета за породично одсуство								
5317	472300	Накнаде на буџета за децу и породицу	556.170	317.190		1.926	315.264			
5318	472400	Накнаде на буџета за случај незапослености								
5319	472500	Старосне и породичне пензије на буџета								
5320	472600	Накнаде на буџета у случају смрти	4.500	3.385			3.385			

Слика ОЦ	Број конт	Опис	Износ одобрених апроприација	Износ извршених расхода и издатака							Из осталих извора
				Укупно (од б до 11)	Расходи и издаци на терет буџета		ОСОС	Из			
					Републике	Аутономне покрајине		Града	донација и помоћи	10	
1	2	3	4	5	6	7	8	9	10	11	
5339	489000	РАСХОДИ КОЈИ СЕ ФИНАНСИРАЈУ ИЗ СРЕДСТАВА ЗА РЕАЛИЗАЦИЈУ НАЦИОНАЛНОГ ИНВЕСТИЦИОНОГ ПЛАНА (5340)									
5340	489100	Расходи који се финансирају из средстава за реализацију националног инвестиционог плана									
5341	500000	ИЗДАЦИ ЗА НЕФИНАНСИЈСКУ ИМОВИНУ (5342 + 5364 + 5373 + 5376 + 5384)	7.186.093	5.431.105	12.877	1.141.882	563.214			3.713.132	
5342	510000	ОСНОВНА СРЕДСТВА (5343 + 5348 + 5358 + 5360 + 5362)	6.378.840	4.651.208	12.877	1.141.882	510.920			2.985.529	
5343	511000	ЗГРАДЕ И ГРАЂЕВИНСКИ ОБЈЕКТИ (од 5344 до 5347)	5.887.121	4.304.097	12.877	1.141.490	296.754			2.852.976	
5344	511100	Култивна зграда и објекта	74.428	14.938			14.938				
5345	511200	Играциона зграда и објекта	5.048.202	3.979.953		1.132.023	200.757			2.647.173	
5346	511300	Капитално одржавање зграда и објекта	178.957	152.355	12.877	2.969	55.200			81.308	
5347	511400	Пројектно планирање	587.534	156.851		6.498	25.859			124.494	
5348	512000	МАШИНЕ И ОПРЕМА (од 5349 до 5357)	302.103	236.031		362	171.758			63.911	
5349	512100	Опрема за саобраћај	39.071	32.168			24.434			7.734	
5350	512200	Административна опрема	160.888	123.783		362	93.227			30.194	
5351	512300	Опрема за пољопривреду									
5352	512400	Опрема за заштиту животне средине									
5353	512500	Медицинска и лабораторијска опрема	785	66			66				
5354	512600	Опрема за образовање, културу и спорт	83.495	64.851			45.413			19.438	
5355	512700	Опрема за војску									
5356	512800	Опрема за јавну безбедност	12.577	10.622			4.295			6.327	
5357	512900	Опрема за производњу, моторил, непокретна и немоторна опрема	5.287	4.541			4.323			218	
5358	513000	ОСТАЛЕ НЕКРЕТНЕ И ОПРЕМА (5359)	101.673	52.482						52.482	
5359	513100	Остале некретне и опрема	101.673	52.482						52.482	

Слика ОЦ	Број конта	Опис	Износ одобрених апроприација	Износ извршених расхода и издатака						Из донација и помоћи	Из осталих извора
				Укупно (од 6 до 11)		Расходи и издаци на терет буџета		ОСО	Из 10		
				4	5	6	7				
1	2	3	4	5	6	7	8	9	10	11	
5426	622000	Кредити страним аншама									
5427	622300	Кредити међународним организацијама									
5428	622400	Кредити страним пословним банкама									
5429	622500	Кредити страним нефинансијским институцијама									
5430	622600	Кредити страним невладиним организацијама									
5431	622700	Набавка страних акција и осталог капитала									
5432	622800	Куповина стране валуте									
5433	623000	НАБАВКА ФИНАНСИЈСКЕ ИМОВИНЕ КОЈА СЕ ФИНАНСИРА ИЗ СРЕДСТАВА ЗА РЕАЛИЗАЦИЈУ НАЦИОНАЛНОГ ИНВЕСТИЦИОНОГ ПЛАНА (5434)									
5434	623100	Набавка финансијске имовине која се финансира из средстава за реализацију националног инвестиционог плана									
5435		УКУПНИ РАСХОДИ И ИЗДАЦИ (5172 + 5387)	27.765.755	23.003.923	67.434	1.428.142	15.570.342		18.017	5.919.988	

III. УТВЕРЖДЕНИЕ РАЗЛИКЕ ИЗМЕЖУ ОДОБРЕННЫХ СРЕДСТВА И ИЗВРШЕНЬЯ

Одна 01)	Крој критя	Опис	Свергани приходи и расходи / расходи и издани	Укупно (од 6 до 11)	Исполнение расходов и доходов / расходов и доходов					И1 локация и помощи	И2 остатки квоты
					Республике	Автономные окраины	III бюджета		ОКСО		
							И Оштинге / града	И 9			
1	2	3	4	5	6	7	8	9	10	11	
5436		ТЕКУЩИ ПРИХОДИ И ПРИМАНА ОД ПРОДАЈЕ НЕФОНАНЦИЈСКЕ ИМОВИНЕ (5001)	21 482 858	22 516 101	77 109	1 509 665	19 411 578		20 389	1 497 360	
5437		ТЕКУЩИ РАСХОДИ И ИЗДАНИ ТА НЕФОНАНЦИЈСКУ ИМОВИНУ (5172)	27 363 603	22 661 046	67 434	1 428 142	15 227 465		18 017	5 919 988	
5438		Вишак прихода и примана -- буџетски суфицит (5436 - 5437) > 0			9 675	81 523	4 184 113		2 372		
5439		Малак прихода и примана -- буџетски дефицит (5437 - 5436) > 0	5 870 745	144 945						4 422 628	
5440	900000	ПРИМАНА ОД ЗАЈЗ ЖИВАЊА И ПРОДАЈЕ ФОНАНЦИЈСКЕ ИМОВИНЕ (5131)	325	4 408						4 408	
5441	600000	ИЗДАНИ ЗА ОПЕРАТУ ТРАВИШТЕ И ПАВАК ФОНАНЦИЈСКЕ ИМОВИНЕ (5387)	402 152	342 877			342 877				
5442		ВИШАК ПРИМАНА (5440 - 5441) > 0								4 408	
5443		МАЉАК ПРИМАНА (5441 - 5440) > 0	401 827	338 469			342 877				
5444		ВИШАК КОНЧАНИХ ПРЕЦИВА (5171 - 5435) > 0			9 675	81 523	3 841 236		2 372		
5445		МАЉАК ПОВЧАНИХ ПРЕЦИВА (5405 - 5171) > 0	6 272 572	483 414						4 418 220	

Датум: 23.04.2019. године

Личе одговорно за
попуњавање обрасца

Иван Зелић

Народни посланик

6. ОБЈАШЊЕЊЕ ВЕЛИКИХ ОДСТУПАЊА ИЗМЕЂУ ОДОБРЕНИХ СРЕДСТАВА И ИЗВРШЕЊА

Имајући у виду члан 76. Закона о буџетском систему ("Службени гласник РС", бр. 54/09, 73/10, 101/10, 101/11, 93/12, 62/13, 63/13 - исп. 108/13, 142/14, 68/15, 103/15, 99/16, 113/17 и 95/18), који уређује подношење извештаја Народној скупштини, односно скупштини локалне власти, а у ставу 4. овог члана одредбу, према којој извештаји о извршењу буџета, "садрже и одступања између усвојеног буџета и извршења и образложење великих одступања", завршни рачун буџета Града Новог Сада за 2018. годину садржи и образложење одступања између пренетих средстава из буџета и извршења у 2018. години, а у прилогу Извештаја о извршењу буџета Града Новог Сада за 2018. годину и Преглед одступања извршених расхода и издатака буџета Града Новог Сада у односу на одобрене у периоду јануар - децембар 2018. године (Прилог 2), исказаних према организационој, функционалној и економској класификацији расхода и издатака, по свим позицијама буџета.

Одлуком о буџету Града Новог Сада за 2018. годину ("Службени лист Града Новог Сада", бр. 66/17, 28/18 и 30/18-испр.) а потом и решењима Градоначелника Града Новог Сада, којима је мењана ова одлука у складу са чланом 5. став 6. Закона о буџетском систему, због дознака трансфера од других нивоа власти и уговорених донација буџету Града Новог Сада, чији износи нису били познати у поступку доношења буџета, приходи и примања буџета Града Новог Сада, са пренетим неутрошеним средствима из ранијих година, утврђени су у укупном износу од 28.163.668.103,17 динара, који је распоређен на расходној страни буџета, за финансирање утврђених расхода и издатака.

Део, завршним рачуном утврђеног, вишка прихода из ранијих година, у износу од 2.172.345,64 динара није распоређен Одлуком о буџету Града Новог Сада за 2018. годину. До краја 2018. године враћен је износ од 2.030.900,68 динара, док неутрошена средства за пројекте која су планирана за враћање донатору у укупном износу од 141.444,96 динара нису враћена у 2018. години, и то: износ од 47.865,16 динара за пројекте „CLIPS“ – „Иновативан приступ пружању јавних услуга кроз рачунарство у облаку“ и „MobiWallet“ – „Мобилност и транспорт дигиталног новчаника“ и износ од 93.579,80 динара није враћен Државном секретаријату Сједињених Америчких Држава.

У току 2018. године из буџета су вршена плаћања и преноси средстава по захтевима директних корисника буџета, а на основу закључака Градоначелника Града Новог Сада о одобрењу средстава из буџета, у складу са Упутством за извршење буџета.

Укупан износ пренетих средстава из буџета у току 2018. године, на терет 49 - Административних трансфера из буџета, од директних буџетских корисника индиректним буџетским корисницима, износи 3.595.795.609,33 динара. Индиректни корисници су пренета средства из буџета или утрошили или неутрошена средства вратили у буџет до краја године.

Средства у износу од 175.183.809,72 динара, која су на терет средстава за апропријацију економске класификације 472 - Накнаде за социјалну заштиту из буџета, у Разделу Градске управе за социјалну и дечију заштиту, пренета Предшколској установи "Радосно детињство" Нови Сад за регресирање трошкова боравка деце у Установи, у консолидованом годишњем извештају исказана су у Разделу Градске управе за образовање, код Предшколске установе "Радосно детињство" Нови Сад, као крајњег корисника који је трошио средства.

На основу извештаја Градске управе за социјалну и дечију заштиту, Градске управе за образовање и Градске управе за културу дошло је до одступања у оквиру планираних средстава из буџета и из средстава из додатних прихода корисника а највише код извора финансирања 06: Донације од међународних организација и извора финансирања 07: Трансфери од других нивоа власти. Наиме, средства из ових извора финансирања планирана су као буџетска средства, а уплате и трошење средстава вршено је директно преко наменских подрачуна као средства из додатних прихода корисника, и то:

На основу извештаја Градске управе за социјалну и дечију заштиту Програм решавања стамбених потреба избеглица, реализован је директно преко наменског подрачуна за Пројекат „Регионални програм стамбеног збрињавања“, а за реализацију Регионалног стамбеног програма у Републици Србији. Наиме, у 2018. години за ове намене планирано је 27.675.000,00 динара, уплатом донација међународних организација преко уплатних рачуна јавних прихода на рачун за извршење буџета, извор финансирања 06. У току 2018. године реализовано је 4.833.733,41 динар за куповину 30 пакета грађевинског материјала и кућних апарата у појединачном износу до 1.500 евра по кориснику, уплатом средстава директно на наменски подрачун са којег су вршене исплате.

На основу извештаја Градске управе за образовање код индиректног корисника Предшколска установа „Радосно детињство“, који је у надлежности ове управе, дошло је до одступање између планираних средстава из буџета и из средстава из додатних прихода корисника, и то:

- по извору финансирања 07: Трансфери од другог нивоа власти. Наиме, Министарство за рад, запошљавање, борачка и социјална питања је за децу без родитељског старања и децу са сметњама у развоју, уплатило средства у укупном износу од 334.092,78 директно директно на буџетски подрачун ове установе, а не преко уплатних рачуна јавних прихода на рачун за извршење буџета где се и планирају. Предшколска установа „Радосно детињство“ је у току године сва уплаћена средства и утрошила.

На основу извештаја Градске управе за културу, индиректни корисник Установа културе „Градска библиотека“ је на основу уговора остварила директно приходе на наменском подрачуну у износу од 90.332,71 динар, по извору финансирања 07: Трансфери од других нивоа власти, а планирана су у оквиру средстава из буџета. Градска библиотека је у току 2018. године и утрошила остварена средства.

Ненаменска трошења буџетских средстава и одступања између пренетих средстава из буџета и извршења индиректних корисника буџета Града Новог Сада, а према извештајима надлежних директних корисника, приказана су у Прилогу 2.

* *
*

На крају 2018. године, тачније на дан 31. децембар 2018. године, укупно остварена средства буџета (текући приходи и примања са пренетим неутрошеним средствима из ранијих година) износе 29.190.994.216,40 динара, што чини 103,6% годишњег плана, док укупно извршени расходи и издаци из свих извора финансирања буџетских средстава износе 23.003.923.026,76 динара или 81,68% годишњег плана. Мањи проценат реализације расхода и издатака указује да неки од планираних пројеката и активности нису остварени у жељеном обиму или уопште нису остварени, због чега, на крају, ни укупна буџетска потрошња није у планираним оквирима. Капитална потрошња, то јест извајања у основна средства и другу нефинансијску имовину износе 75,58% планираних средстава за ове намене, капитални трансфери 98,09% а капиталне субвенције 69,30% од планираног износа, што је 77,04% планираних средстава за капиталну потрошњу.

7. Извештај о коришћењу средстава резерве

Одлуком о буџету Града Новог Сада за 2018. годину у оквиру раздела 09, глава 09.01 – ГРАДСКА УПРАВА ЗА ФИНАНСИЈЕ, функција 160 – Опште јавне услуге неklasификоване на другом месту, планирана су, у складу са Законом о буџетском систему, средства резерве (економска класификација 499).

Средства резерве су у Финансијском плану прихода и примања и расхода и издатака Градске управе за финансије за 2018. годину распоређена у оквиру Програма 15: Опште услуге локалне самоуправе, и то:

- Програмска активност: Текућа буџетска резерва, на позицију 287.01 и
- Програмска активност: Стална буџетска резерва, на позицију 288.01.

7.1 Извештај о коришћењу сталне буџетске резерве

Одлуком о буџету Града Новог Сада за 2018. годину (у члану 6.) средства сталне буџетске резерве планирана су у износу од 30.000.000,00 динара¹, за намене предвиђене Законом о буџетском систему.

Наиме, чланом 70. овог закона одређено је да се стална буџетска резерва користи за финансирање расхода и издатака на име учешћа Републике, односно локалне власти у отклањању последица ванредних околности које могу да угрозе живот и здравље људи или проузрокују штету већих размера, које су у ставу 2. овог члана и наведене, а које су Законом о ванредним ситуацијама („Службени гласник РС“, бр. 111/09, 92/11 и 93/12), односно Законом о смањењу ризика од катастрофа и управљању ванредним ситуацијама („Службени гласник РС“, број 87/18) одређене као такве.

Средства сталне буџетске резерве нису коришћена у 2018. години.

7.2 Извештај о коришћењу текуће буџетске резерве

У складу са Законом, у Одлуци о буџету Града Новог Сада за 2018. годину, у оквиру средстава резерве, планирана су и средства текуће буџетске резерве², која се користе за непланиране сврхе за које нису утврђене апропријације или за сврхе за које се у току године покаже да одобрене апропријације нису довољне.

Како је чланом 5. Одлуке о буџету Града Новог Сада за 2018. годину одређено, решењем Градоначелника Града Новог Сада средства текуће буџетске резерве распоређују се на директне кориснике буџетских средстава и одобрена средства по овом основу представљају повећање апропријације, односно планираног износа расхода директног корисника за намене за које се врши распоређивање ових средстава, а за овај износ умањује се планирани износ текуће буџетске резерве.

¹ у складу са чланом 70. став 3. Закона, према којем "стална буџетска резерва одређује се највише до 0,5% укупних прихода и примања од продаје нефинансијске имовине за буџетску годину"

² у складу са чланом 69. став 3. Закона о буџетском систему, према којем "текућа буџетска резерва одређује се највише до 4,0% укупних прихода и примања од продаје нефинансијске имовине за буџетску годину"

Одлуком о буџету Града Новог Сада за 2018. годину („Службени лист Града Новог Сада“, број 66/17), текућа буџетска резерва планирана је у износу од 327.373.659,29 динара, од кога је за непланиране или недовољно планиране сврхе до доношења ребаланса буџета, односно Одлуке о изменама и допунама Одлуке о буџету Града Новог Сада за 2018. годину („Службени лист Града Новог Сада“, број 28/18), утрошено укупно 109.986.938,00 динара.

Поменутом Одлуком о изменама и допунама Одлуке о буџету Града Новог Сада за 2018. годину, текућа буџетска резерва планирана је у износу од 488.102.181,81 динар, а до краја 2018. године, из средстава текуће буџетске резерве искоришћено је још 177.522.922,28 динара.

Посматрано од почетка године, донетим решењима о употреби средстава текуће буџетске резерве, закључно са 31. децембром 2018. године, обезбеђена су недостајућа, односно непланирана средства за поједине апропријације у укупном износу од 287.509.860,28 динара, која су распоређена по позицијама буџета за следеће намене, односно кориснике:

Ред. бр.	Намена	Износ у динарима	У корист позиције	Економ. клас.
1.	Градској управи за културу - ради обезбеђивања недовољно планираних средстава на име новчаних казни и пенала по решењу судова, по Решењу, број 401-18/2018-II од 21.2.2018. године ("Службени лист Града Новог Сада", број 8/18)	7.211.000,00	396	483
2.	Градској управи за грађевинско земљиште и инвестиције - ради обезбеђивања недовољно планираних средстава за Пројекат: „Изградња објекта за хитну медицинску помоћ“, по Решењу, број 401-19/2018-II од 22.2.2018. године ("Службени лист Града Новог Сада", број 8/18)	88.000.000,00	619	511
3.	Градској управи за социјалну и дечију заштиту - ради обезбеђивања недовољно планираних средстава за опремање новог дела објекта Прихватилишта са прихватном станицом при Геронтолошком центру „Нови Сад“, по Решењу, број 401-21/2018-II од 9.5.2018. године ("Службени лист Града Новог Сада", број 22/18)	14.775.938,00	457	463

Ред. бр.	Намена	Износ у динарима	У корист позиције	Економ. клас.
4.	<p>Градској управи за имовину и имовинско – правне послове -</p> <p>ради обезбеђивања непланираних средстава за уплату новчаног дела основног капитала Друштва са ограниченом одговорношћу „Стан НС“ ДОО Нови Сад, по Решењу, број 401-24/2018-II од 18.7.2018. године ("Службени лист Града Новог Сада", број 33/18)</p>	100,00	648_1	621
5.	<p>Градској управи за заштиту животне средине-</p> <p>ради обезбеђивања непланираних средстава на име обавезе у складу са Законом о професионалној рехабилитацији и запошљавању особа са инвалидитетом („Службени гласник РС“, бр. 36/09 и 32/13), по Решењу, број 401-25/2018-II од 31.7.2018. године ("Службени лист Града Новог Сада", број 34/18)</p>	250.000,00	199_1	463
6.	<p>Градској пореској управи -</p> <p>ради обезбеђивања недовољно планираних средстава за додатно ангажовање лица уговором о привремено повременим пословима, по Решењу, број 401-26/2018-II од 24.8.2018. године ("Службени лист Града Новог Сада", број 39/18)</p>	4.750.000,00	300	423
7.	<p>Градској управи за социјалну и дечију заштиту -</p> <p>ради обезбеђивања недовољно планираних средстава за реализацију радова на адаптацији, реконструкцији, доградњи и надоградњи Прихватилишта за одрасла и стара лица у Футогу, Геронтолошког центра „Нови Сад“, по Решењу, број 401-30/2018-II од 26.9.2018. године ("Службени лист Града Новог Сада", број 44/18)</p>	2.955.606,36	457	463
8.	<p>Градској управи за прописе -</p> <p>ради обезбеђивања непланираних средстава за јубиларне награде, по Решењу, број 401-31/2018-II од 3.10.2018. године ("Службени лист Града Новог Сада", број 44/18)</p>	116.000,00	507_1	416

Ред. бр.	Намена	Износ у динарима	У корист позиције	Економ. клас.
9.	Правобранилаштву Града Новог Сада - ради обезбеђивања непланираних средстава за јубиларне награде, по Решењу, број 401-32/2018-II од 16.10.2018. године ("Службени лист Града Новог Сада", број 46/18)	60.000,00	562_1	416
10.	Градској управи за привреду - ради обезбеђивања непланираних средстава за јубиларне награде, по Решењу, број 401-33/2018-II од 22.10.2018. године ("Службени лист Града Новог Сада", број 46/18)	60.000,00	217_1	416
11.	Градској управи за социјалну и дечију заштиту - ради обезбеђивања недовољно планираних средстава за финансијску подршку породици са децом уписаном у приватну предшколску установу на територији Града Новог Сада, по Решењу, број 401-35/2018-II од 6.11.2018. године ("Службени лист Града Новог Сада", број 47/18)	12.000.000,00	451	472
12.	Градској управи за грађевинско земљиште и инвестиције - ради обезбеђивања недовољно планираних средстава за реализацију Програма одржавања објеката путне привреде за 2018. годину, по Решењу, број 401-36/2018-II од 16.11.2018. године ("Службени лист Града Новог Сада", број 51/18)	35.000.000,00	597	424
13.	Градској управи за спорт и омладину - ради обезбеђивања недовољно планираних средстава за финансирање пројекта „Пут до омладинске престонице Европе 2019. године – активности у 2018. години“, по Решењу, број 401-38/2018-II од 7.12.2018. године ("Службени лист Града Новог Сада", број 53/18)	10.652.454,20	417	481

Ред. бр.	Намена	Износ у динарима	У корист позиције	Економ. клас.
14.	Градској управи за образовање - ради обезбеђивања непланираних средстава за плаћање неизмирене обавезе по основу пореза на додатну вредност са припадајућом каматом, у реализацији пројекта санације објекта ОШ „Јован Поповић“, по Решењу, број 401-41/2018-II од 14.12.2018. године ("Службени лист Града Новог Сада", број 56/18)	50.000,00	319	511
15.	Градоначелнику -	265.356,00 47.499,00	058 059	411 412
	Градској пореској управи -	2.147.100,00 384.331,00	293 294	411 412
	Градској управи за образовање -	250.463,00 44.833,00	305 306	411 412
	Градској управи за инспекцијске послове -	6.941.032,00 1.242.445,00	469 470	411 412
	ради обезбеђивања непланираних средстава за одобрено увећање масе средстава за плате у 2018. години за запослене на неодређено време који обављају послове инспекцијског теренског надзора у непосредном контакту са субјектима надзора, по Решењу, број 401-42/2018-II од 18.12.2018. године ("Службени лист Града Новог Сада", број 56/18)			
16.	Градској управи за спорт и омладину - ради обезбеђивања недовољно планираних средстава за финансирање програма од посебног значаја за остваривање потреба и интереса грађана у области спорта на територији Града Новог Сада, по Решењу, број 401-43/2018-II од 21.12.2018. године ("Службени лист Града Новог Сада", број 56/18)	2.500.000,00	412	481
17.	Градоначелнику -	2.777.000,00	046	414
	Градској управи за комуналне послове -	666.667,00	097	414
	Градској управи за финансије -	423.000,00	274	414
	Градској пореској управи -	992.026,00	296	414

Ред. бр.	Намена	Износ у динарима	У корист позиције	Економ. клас.
	Градској управи за културу (установе културе) -	11.067.000,00	383	414
	Градској управи за инспекцијске послове -	6.700.000,00	472	414
	Градској управи за опште послове -	6.400.000,00	485	414
	Служби за заједничке послове -	6.000.000,00	517	414
	Дирекцији за робне резерве -	233.334,00	544	414
	Правобранилаштву Града Новог Сада -	613.334,00	561	414
	Градској управи за грађевинско земљиште и инвестиције -	4.600.000,00	587	414
	ради обезбеђивања недовољно планираних средстава за социјална давања запосленима, по Решењу, број 401-44/2018-II од 26.12.2018. године ("Службени лист Града Новог Сада", број 1/19)			
18.*	Градској управи за образовање -	57.333.341,72	327	414
	ради обезбеђивања недостајућих средстава за социјална давања запосленима у Предшколској установи „Радосно детињство“, по Решењу, број 401-46/2018-II од 28.12.2018. године ("Службени лист Града Новог Сада", број 1/19)			
	УКУПНО	287.509.860,28		

* Средства обезбеђена, у складу са чланом 61. став 12. Закона о буџетском систему, на терет апропријација чији су неискоришћени износи, у укупном збиру од 57.333.341,72 динара, били пренети у текућу буџетску резерву

8. ИЗВЕШТАЈ О ГАРАНЦИЈАМА ДАТИМ У ТОКУ 2018. ГОДИНЕ

Чланом 34. став 3. Закона о јавном дугу ("Службени гласник РС", бр. 61/05, 107/09, 78/11, 68/15 и 95/18) утврђено је да локалне власти не могу давати гаранције правним лицима чији су оснивач нити било ком другом правном лицу.

Сагласно томе, Град Нови Сад није издавао гаранције у току 2018. године.

Издавање или емитовање меница (хартија од вредности по наредби) дефинисано је Законом о меници („Службени лист СРЈ“, број 46/96). Меница се у пословању може користити као инструмент плаћања, инструмент обезбеђења плаћања и кредитни инструмент.

Према извештајима Градске управе за спорт и омладину и Градске управе за грађевинско земљиште и инвестиције Град Нови Сад је издао менице у току 2018. године као средство обезбеђења, и то:

- у корист Министарства омладине и спорта по основу Уговора о реализацији пројекта „ОК-сервис подршке младих“, број 401-01-46/2018-04 од 25. јула 2018. године и
- у корист Министарства трговине, туризма и телекомуникација, а по основу Уговора о реализацији Пројекта „Изградња бицикличке стазе Нови Сад – Бегеч, 2 фаза“, број 401-00-72/1/2018-08 од 05.03.2018. године.

9. ПРЕГЛЕД ПРИМЉЕНИХ ДОНАЦИЈА И КРЕДИТА, ДОМАЋИХ И СТРАНИХ, КАО И ИЗВРШЕНИХ ОТПЛАТА КРЕДИТА, УСАГЛАШЕНИХ СА ИНФОРМАЦИЈАМА САДРЖАНИМ У ИЗВЕШТАЈИМА О НОВЧАНИМ ТОКОВИМА

9.1 Преглед примљених донација и финансијске помоћи

Европске уније буџету Града

Донација, у смислу члана 2. тачке 45. Закона о буџетском систему ("Службени гласник РС", бр. 54/09, 73/10, 101/10, 101/11, 93/12, 62/13, 63/13 - испр. 108/13, 142/14, 68/15, 103/15, 99/16, 113/17 и 95/18), представља наменски бесповратан приход, који се остварује на основу писаног уговора између даваоца и примаоца донације.

Финансијска помоћ Европске уније, у смислу члана 2. тачка 46. Закона о буџетском систему, представља "средства Европске уније која се користе за намене и спроводе према правилима утврђеним споразумима између Републике Србије и Европске уније".

Према Правилнику о стандардном класификационом оквиру и Контном плану за буџетски систем ("Службени гласник РС", бр.16/16, 49/16, 107/16, 46/17, 114/17, 20/18, 36/18, 93/18 и 104/18), којим су у члану 8. утврђени извори финансирања, односно класификација издатака која повезује изворе финансирања са конкретним расходима, донације могу бити од иностраних земаља (извор финансирања 05) и од међународних организација (извор финансирања 06), а извор финансирања 56 означава финансијску помоћ Европске уније.

Извор финансирања 05: Донације од иностраних земаља, у буџету Града Новог Сада у 2018. години, планиране су у износу од 9.446.772,57 динара, а остварени приходи по овом основу износе 7.726.227,78 динара,

и то по уговору о додели федералне помоћи за реконструкцију и адаптацију објеката за потребе новог простора америчког кутка у Новом Саду износ од 6.562.101,03 динара, за учешће на 51. сусрету аматерских позоришта у Словачкој по уговору између Културног центра „Кисач“ и Канцеларије за Словаке у иностранству у износу од 416.672,57 динара, за наступ SHALOSH TRIJA из Израела на Новосадском џез фестивалу у износу од 177.100,00 динара по уговору између Културног центра „Нови Сад“ и амбасаде Израела и за суфинансирање Фестивала Зузане Карделис и фестивал словачке традиционалне ношње Словака у Војводини у износу од 570.354,18 динара који је реализован преко Културног центра „Кисач“.

До краја 2018. године од укупно дозначених средстава по овом основу утрошено је 5.907.418,75 динара, тако да неутрошена средства у буџету из овог извора финансирања износе 1.818.809,03 динара.

Извор финансирања 06: Донације од међународних организација, у буџету Града Новог Сада у 2018. години, планиране су у укупном износу од 29.070.516,40 динара, а остварени приходи по овом основу износе 6.229.249,81 динар, и то по уговору који се реализује преко Културног центра Града Новог Сада у износу од 1.395.516,40 динара за манифестацију EUROPA CINEMAS и за Пројекат „Регионални програм стамбеног збрињавања“ за реализацију Регионалног стамбеног програма у Републици Србији у износу од 4.833.733,41 динар за куповину 30 пакета грађевинског материјала и кућних апарата у појединачном износу до 1.500 евра по кориснику.

Остварени приходи су и утрошени у току 2018. године.

Извор финансирања 56: Финансијска помоћ Европске уније, у буџету Града Новог Сада у 2018. години, планирана је у износу од 14.563.034,00 динара, а остварени приходи по овом основу, у износу од 4.053.778,53 динара, коришћени су за спроведене активности на реализацији пројеката, и то:

1) за реализацију пројекта WeLive - A new concept of public administration based on citizen co - created mobile urban services (WeLive - "Нови концепт јавне управе засноване на мобилним градским сервисима у чијој изради учествују грађани"), планирана бесповратна финансијска помоћ Европске уније у 2018. години у износу од 2.000.000,00 динара, остварена је у износу од 707.140,92 динара. У току 2018. године утрошено је свих 707.140,92 динара. Салдо на дан 31.12.2018. године на наменском девизном рачуну, отвореном код Народне банке Србије, износи 16.331,85 EUR. За реализацију овог пројекта задужена је Градска управа за комуналне послове Града Новог Сада.

2) за реализацију пројекта („Социјална перспектива“) „SocioTal SocioTal“ по Уговору о донацији број 609112, задужена је Градска управа за комуналне послове Града Новог Сада. Салдо на дан 31.12.2018. године на наменском девизном рачуну, отвореном код Народне банке Србије, износи 4.456,40 EUR-а, као и на дан 31.12.2017. године.

3) за пројекат за Creative Europe Culture по грант уговору за више корисника који реализује Културни центар „Младост“ Футог у износу од 3.346.637,61 динар.

До краја 2018. године од укупно дозначених помоћи у износу од 4.053.778,53 динара од Европске уније утрошено је 4.036.607,99 динара. Неутрошена средства у буџету из овог извора финансирања износе 17.170,54 динара.

Извор финансирања 15: Неутрошена средства донација из ранијих година, према Одлуци о буџету Града Новог Сада за 2018. годину планирана средства износила су укупно 16.757.798,94 динара. Неутрошена средства по овом основу на крају 2018. године, износе 11.409.547,11 динара, а односе се на:

- Градску управу за грађевинско земљиште и инвестиције у износу од 11.384.585,16 динара

- Градска управа за имовину и имовинско правне послове у износу од 0,50 динара и

- индиректне кориснике буџета Града Новог Сада - установе културе у износу од 24.961,45 динара.

9.2 ИЗВЕШТАЈ О ЗАДУЖЕЊУ НА ДОМАЋЕМ И СТРАНОМ ТРЖИШТУ НОВЦА И КАПИТАЛА И ИЗВРШЕНИМ ОТПЛАТАМА ДУГА

Према члану 74. став 4. Закона о буџетском систему "локални орган управе надлежан за финансије, у име надлежног извршног органа локалне власти, одговоран је за рачуноводство примљених зајмова и дугова". Сагласно овој одредби, Градска управа за финансије води помоћне евиденције везане за задуживање Града на домаћем и страном финансијском тржишту.

У Градској управи за финансије сачињени су извештаји и Преглед о задужењу Града Новог Сада, на дан 31.12.2018. године.

9.2.1 Извештај о задужењу емитовањем хартија од вредности

У складу са Одлуком о задуживању Града Новог Сада за финансирање капиталних инвестиционих расхода ("Службени лист Града Новог Сада", број

59/10) и Одлуком о условима за емисију хартија од вредности - обвезница Града Новог Сада за финансирање капиталних инвестиционих расхода ("Службени лист Града Новог Сада", број 21/11), у 2011. години започете су активности у вези са емитовањем дугорочних дужничких хартија од вредности - обвезница, укупне вредности 3.500.000.000,00 динара.

У складу са Одлуком о издавању I емисије обвезница Града Новог Сада и Уговором о куповини дугорочних дужничких хартија од вредности (обвезница) издаваоца Града Новог Сада у 2011. години, купац - професионални инвеститор, односно UniCredit Bank Србија а.д. Београд, купио је све обвезнице I емисије, укупне номиналне вредности од EUR 15,0 милиона, за које је уплатио износ од 1.507.797.000,00 динара.

Поступак задуживања настављен је и у 2012. години, емитовањем дугорочних дужничких хартија од вредности - обвезница Града Новог Сада, у складу са Одлуком о издавању II емисије обвезница, када је Град Нови Сад 10. априла 2012. године издао II емисију обвезница укупне вредности од EUR 14,0 милиона, за које је квалификовани инвеститор и покровитељ II емисије обвезница, односно UniCredit Bank Србија а.д. Београд уплатио износ од 1.611.136.831,59 динара.

Издавањем прве и друге емисије обвезница остварена су примања од домаћих задуживања у износу од 3.118.933.831,59 динара, а у циљу реализације инвестиционих пројеката из поменуте Одлуке о задуживању, из буџета Града Новог Сада и у том износу су пренета на рачун Јавног предузећа "Завод за изградњу града".

У току 2018. године задуживање по овом основу није реализовано. Наиме, за преостали износ у висини од 381.066.168,41 динар у 2018. години у складу са Одлуком о смањењу задуживања Града Новог Сада за финансирање капиталних инвестиционих расхода ("Службени лист Града Новог Сада", број 26/18) извршене су одговарајуће измене на приходној и расходној страни буџета Града Новог Сада за 2018. годину.

У 2018. години, а према доспећу купона за плаћање камате и отплату главнице за издате обвезнице, из буџета је извршено плаћање, на рачун "UniCredit Bank" Србија а.д. Београд, у укупном износу од 465.111.513,16 динара, односно EUR 3.933.850,00 од чега се:

- износ од 177.349.875,00 динара, односно EUR 1.500.000,00, односи на отплату главнице тринаестог и четрнаестог купона I емисије обвезница Града Новог Сада,
- износ од 165.526.550,00 динара, односно EUR 1.400.000,00 односи на отплату главнице тринаестог и четрнаестог купона II емисије обвезница Града Новог Сада,
- износ од 63.225.045,60 динара, односно EUR 534.750,00 односи на плаћање камате тринаестог и четрнаестог купона купона I емисије обвезница Града Новог Сада,
- износ од 59.010.042,56 динара, односно EUR 499.100,00 односи на плаћање камате тринаестог и четрнаестог купона купона II емисије обвезница Града Новог Сада.

У наставку извештаја приказани су планови отплате обвезница за I и II емисију.

ЕМИСИЈА ОБВЕЗНИЦА ГРАДА НОВОГ САДА

КУПАЦ- ПРОФЕСИОНАЛНИ ИНВЕСТИТОР "UNICREDIT BANK" SRBIJA AD BEOGRAD

Уговор о куповини дугорочних дужничких хартија од вредности (обвезница)

издаваоца Града Новог Сада, број: II-020-4/2011-36-ГВ/3 од 22. септембра 2011. год.

Одлука о издавању I емисије обвезница број II-020-4/2011-36-ГВ/1 од 22.09. 2011. год.

Укупна вредност: **15.000.000,00 EUR**

Укупно комада обвезница

RSSGNSD69309

DBFUAR

CFI код: Дужничке хартије, обвезнице, фиксна стопа, неосигуран/негарантован, амортизациони план, регистрован

Опис CFI: 12 година укључујући 2 године грејс период

Рок доспећа: 15.000 комада обвезница

Номинална камата на годишњем нивоу: **6,20% фиксно**

Датум издавања обвезница: **13. октобар 2011. године** уплаћено **15.000.000,00 EUR-а**, односно **1.507.797.000,00 динара (15.000 ком. x 1.000,00 x 100,5198)**

ПЛАН ОТПЛАТЕ ОБВЕЗНИЦА

Број купона	Датум доспећа купона	Стање главнице	Ануитет (5+6)	Камата	Главница	Завршно стање (3-6)	Кумулативна отплата главнице	Кумулативна отплата камате	Износ отплаћене камате РСД	Износ отплаћене главнице РСД	Датум исплате купона
1	2	3	4	5	6	7	8	9	10	11	12
1	13.04.2012.	15.000.000,00	465.000,00	465.000,00	0,00	15.000.000,00	0,00	465.000,00	51.857.916,00	0,00	17.04.2012.
2	15.10.2012.	15.000.000,00	465.000,00	465.000,00	0,00	15.000.000,00	0,00	930.000,00	52.295.853,00	0,00	18.10.2012.
3	15.04.2013.	15.000.000,00	465.000,00	465.000,00	0,00	15.000.000,00	0,00	1.395.000,00	51.845.175,00	0,00	16.04.2013.
4	14.10.2013.	15.000.000,00	465.000,00	465.000,00	0,00	15.000.000,00	0,00	1.860.000,00	53.025.577,50	0,00	14.10.2013.
5	14.04.2014.	15.000.000,00	1.191.750,00	465.000,00	750.000,00	14.250.000,00	750.000,00	2.325.000,00	53.702.617,50	86.617.125,00	14.04.2014.
6	13.10.2014.	14.250.000,00	1.191.750,00	441.750,00	750.000,00	13.500.000,00	1.500.000,00	2.766.750,00	52.746.010,20	89.551.800,00	13.10.2014.
7	13.04.2015.	13.500.000,00	1.168.500,00	418.500,00	750.000,00	12.750.000,00	2.250.000,00	3.185.250,00	50.235.819,30	90.028.350,00	14.04.2015.
8	13.10.2015.	12.750.000,00	1.145.250,00	395.250,00	750.000,00	12.000.000,00	3.000.000,00	3.580.500,00	47.407.035,98	89.956.425,00	13.10.2015.
9	13.04.2016.	12.000.000,00	1.122.000,00	372.000,00	750.000,00	11.250.000,00	3.750.000,00	3.952.500,00	45.738.813,60	92.215.350,00	14.04.2016.
10	13.10.2016.	11.250.000,00	1.098.750,00	348.750,00	750.000,00	10.500.000,00	4.500.000,00	4.301.250,00	42.954.491,25	92.375.250,00	13.10.2016.
11	13.04.2017.	10.500.000,00	1.075.500,00	325.500,00	750.000,00	9.750.000,00	5.250.000,00	4.626.750,00	40.282.252,50	92.816.250,00	13.04.2017.
12	13.10.2017.	9.750.000,00	1.052.250,00	302.250,00	750.000,00	9.000.000,00	6.000.000,00	4.929.000,00	36.088.801,13	89.550.375,00	13.10.2017.
13	13.04.2018.	9.000.000,00	1.029.000,00	279.000,00	750.000,00	8.250.000,00	6.750.000,00	5.208.000,00	32.984.858,70	88.668.975,00	13.04.2018.
14	15.10.2018.	8.250.000,00	1.005.750,00	255.750,00	750.000,00	7.500.000,00	7.500.000,00	5.463.750,00	30.240.186,90	88.680.900,00	15.10.2018.
15	15.04.2019.	7.500.000,00	982.500,00	232.500,00	750.000,00	6.750.000,00	8.250.000,00	5.696.250,00			
16	14.10.2019.	6.750.000,00	959.250,00	209.250,00	750.000,00	6.000.000,00	9.000.000,00	5.905.500,00			
17	13.04.2020.	6.000.000,00	936.000,00	186.000,00	750.000,00	5.250.000,00	9.750.000,00	6.091.500,00			
18	13.10.2020.	5.250.000,00	912.750,00	162.750,00	750.000,00	4.500.000,00	10.500.000,00	6.254.250,00			
19	13.04.2021.	4.500.000,00	889.500,00	139.500,00	750.000,00	3.750.000,00	11.250.000,00	6.393.750,00			
20	13.10.2021.	3.750.000,00	866.250,00	116.250,00	750.000,00	3.000.000,00	12.000.000,00	6.510.000,00			
21	13.04.2022.	3.000.000,00	843.000,00	93.000,00	750.000,00	2.250.000,00	12.750.000,00	6.603.000,00			
22	13.10.2022.	2.250.000,00	819.750,00	69.750,00	750.000,00	1.500.000,00	13.500.000,00	6.672.750,00			
23	13.04.2023.	1.500.000,00	796.500,00	46.500,00	750.000,00	750.000,00	14.250.000,00	6.719.250,00			
24	13.10.2023.	750.000,00	773.250,00	23.250,00	750.000,00	0,00	15.000.000,00	6.742.500,00	641.405.408,56	900.460.800,00	

II ЕМИСИЈА ОБВЕЗНИЦА ГРАДА НОВОГ САДА

КУПАЦ- ПРОФЕСИОНАЛНИ ИНВЕСТИТОР "UNICREDIT BANK" SRBIJA AD BEOGRAD
 Уговор о куповини дугорочних дужничких хартија од вредности (обвезница)
 издаваоца Града Новог Сада, број: II-020-4/2011-36-ГВ/3 од 22. септембра 2011. године
 Одлука о издавању II емисије обвезница број II-020-4/2012-22-ГВ/1 од 6.априла 2012. год.

Укупна вредност: 14.000.000,00 EUR
 Укупно емитовано: 14.000 комада обвезница
 ISIN број: RSSGNSD60746
 CFI код: DBFUAR

Опис CFI: Дужничке хартије, обвезнице, фиксна стопа, неосигуран/негарантован, амортизациони план, регистрован

Рок доспећа: 12 година укључујући 2 године грејс период

Номинална камата на годишњем нивоу: 6,20% фиксно

Датум издавања обвезница: 10. април 2012. године уплаћено 14.426.885,20 EUR-а, односно 1.611.136.831,59 динара (14.000 ком. x 1.030.4918 x 111,6760)

ПЛАН ОТПЛАТЕ ОБВЕЗНИЦА

Број купона	Датум доспећа купона	Стање главнице	Ануетет (9+6)	Камата	Главница	Завршно стање (3-6)	Кумулативна отплата главнице	Кумулативна отплата камате	Износ отплаћене камате РСД	Износ отплаћене главнице РСД	Датум исплате купона
1	2	3	4	5	6	7	8	9	10	11	12
1	13.04.2012.	14.000.000,00	434.000,00	434.000,00	0,00	14.000.000,00	0,00	434.000,00	48.400.721,60	0,00	17.04.2012.
2	13.10.2012.	14.000.000,00	434.000,00	434.000,00	0,00	14.000.000,00	0,00	868.000,00	48.809.462,80	0,00	18.10.2012.
3	13.04.2013.	14.000.000,00	434.000,00	434.000,00	0,00	14.000.000,00	0,00	1.302.000,00	48.388.830,00	0,00	16.04.2013.
4	13.10.2013.	14.000.000,00	434.000,00	434.000,00	0,00	14.000.000,00	0,00	1.736.000,00	49.490.539,00	0,00	14.10.2013.
5	13.04.2014.	14.000.000,00	1.134.000,00	434.000,00	700.000,00	13.300.000,00	700.000,00	2.170.000,00	50.122.443,00	80.842.650,00	14.04.2014.
6	13.10.2014.	13.300.000,00	1.112.300,00	412.300,00	700.000,00	12.600.000,00	1.400.000,00	2.582.300,00	49.229.609,52	83.581.680,00	13.10.2014.
7	13.04.2015.	12.600.000,00	1.090.600,00	390.600,00	700.000,00	11.900.000,00	2.100.000,00	2.972.900,00	46.886.764,68	84.026.460,00	14.04.2015.
8	13.10.2015.	11.900.000,00	1.069.900,00	368.900,00	700.000,00	11.200.000,00	2.800.000,00	3.341.800,00	44.246.566,91	83.959.330,00	13.10.2015.
9	13.04.2016.	11.200.000,00	1.047.200,00	347.200,00	700.000,00	10.500.000,00	3.500.000,00	3.689.000,00	42.689.559,36	86.067.660,00	14.04.2016.
10	13.10.2016.	10.500.000,00	1.025.500,00	325.500,00	700.000,00	9.800.000,00	4.200.000,00	4.014.500,00	40.090.858,50	86.216.900,00	13.10.2016.
11	13.04.2017.	9.800.000,00	1.003.800,00	303.800,00	700.000,00	9.100.000,00	4.900.000,00	4.318.300,00	37.596.769,00	86.628.500,00	13.04.2017.
12	13.10.2017.	9.100.000,00	982.100,00	282.100,00	700.000,00	8.400.000,00	5.600.000,00	4.600.400,00	33.682.881,05	83.580.350,00	13.10.2017.
13	13.04.2018.	8.400.000,00	960.400,00	260.400,00	700.000,00	7.700.000,00	6.300.000,00	4.860.800,00	30.785.868,12	82.757.710,00	13.04.2018.
14	13.10.2018.	7.700.000,00	938.700,00	238.700,00	700.000,00	7.000.000,00	7.000.000,00	5.099.500,00	28.224.174,44	82.768.840,00	15.10.2018.
15	13.04.2019.	7.000.000,00	917.000,00	217.000,00	700.000,00	6.300.000,00	7.700.000,00	5.316.500,00			
16	13.10.2019.	6.300.000,00	895.300,00	195.300,00	700.000,00	5.600.000,00	8.400.000,00	5.511.800,00			
17	13.04.2020.	5.600.000,00	873.600,00	173.600,00	700.000,00	4.900.000,00	9.100.000,00	5.685.400,00			
18	13.10.2020.	4.900.000,00	851.900,00	151.900,00	700.000,00	4.200.000,00	9.800.000,00	5.837.300,00			
19	13.04.2021.	4.200.000,00	830.200,00	130.200,00	700.000,00	3.500.000,00	10.500.000,00	5.967.500,00			
20	13.10.2021.	3.500.000,00	808.500,00	108.500,00	700.000,00	2.800.000,00	11.200.000,00	6.076.000,00			
21	13.04.2022.	2.800.000,00	788.800,00	86.800,00	700.000,00	2.100.000,00	11.900.000,00	6.162.800,00			
22	13.10.2022.	2.100.000,00	765.100,00	65.100,00	700.000,00	1.400.000,00	12.600.000,00	6.227.900,00			
23	13.04.2023.	1.400.000,00	743.400,00	43.400,00	700.000,00	700.000,00	13.300.000,00	6.271.300,00			
24	13.10.2023.	700.000,00	721.700,00	21.700,00	700.000,00	0,00	14.000.000,00	6.293.000,00			
									598.645.047,98	840.430.080,00	

9.2.2 Извештај о коришћењу зајма од Европске инвестиционе банке

На основу Закона о задужењу Србије и Црне Горе код Европске инвестиционе банке (Пројекат градског водовода - Србија), у Београду је 11. јуна 2004. године закључен Уговор о финансирању (Пројекат градског водовода - Србија), који је, потом, потврђен Законом о ратификацији уговора о финансирању (Пројекат градског водовода - Србија) између Србије и Црне Горе и Европске инвестиционе банке ("Службени лист Србије и Црне Горе - Међународни уговори", број 17/04).

Европска инвестициона банка истовремено је закључила споразум са Републиком Србијом, као Корисником зајма и Градом Новим Садом, као Промотером зајма. У складу са поменутиим Уговором и Споразумом са припадајућим анексима, Европска инвестициона банка одобрила је и дозначила Граду, као Промотеру зајма ЕИБ бр. 22593 пет транши зајма у укупно уговореном износу од 15.000.000,00 ЕУР.

Због споразума Града са Европском инвестиционом банком и чињенице да је Град у овом случају само промотер за средства од зајма, која треба да се ставе на располагање предузећу градског водовода, које је задужено за реализацију пројекта (Јавно комунално предузеће "Водовод и канализација" Нови Сад) и које ће све обавезе које проистичу из коришћења зајма (отплата главнице, камате и припадајући трошкови) сносити и у ту сврху Граду рефундирати трошкове у вези са отплатом зајма, Град Нови Сад је са овим предузећем закључио уговор под називом "Уговор о подзајму", којим се, између осталог, ово предузеће обавезало да Граду рефундира све трошкове који се односе на отплату зајма.

Од укупно одобрених и дозначених средстава зајма у износу од 15,0 милиона EUR сагласно одредбама Уговора о подзајму између Града Новог Сада и Јавног комуналног предузећа „Водовод и канализација“ Нови Сад, а у циљу реализације Уговора о финансирању - Пројекат изградње градског водовода у Новом Саду, на рачун овог предузећа пренета су средства у укупном износу од 1.760.972.861,94 динара, односно 15,0 милиона EUR и то у:

- 2013. год. износ од 681.668.642,84 дин., односно EUR 6.001.639,72;
- 2014. год. износ од 198.796.474,17 дин., односно EUR 1.723.560,28,
- 2015. год. износ од 628.858.531,04 дин., односно EUR 5.223.232,72,
- 2016. год. износ од 204.152.404,42 дин., односно EUR 1.661.906,14 и
- 2017. год. износ од 47.496.809,47 дин., односно EUR 389.661,14

као капиталне субвенције, за следеће пројектне компоненте:

- 1) Изградња нових колектора за отпадне воде и
- 2) Унапређење процеса третирања воде у фабрици за третирање воде Штранд.

У складу са поменутиим Уговором о финансирању (Пројекат градског водовода - Србија), Град Нови Сад, као Промотер зајма ЕИБ 22593, а према роковима доспећа обавеза за повучених пет транши зајма у укупном износу од ЕУР 15,0 милиона, исплатио је у 2018. години Европској инвестиционој банци по основу доспелих **камата** износ од EUR 365.043,95 односно 43.294.595,39 динара, а по основу доспелих отплата **главнице** износ EUR 604.399,62 односно 71.681.492,73 динара.

Плаћањем обавезе за главницу у 2018. години у износу од 604.399,62 , EUR и отплаћеним износом главног дуга у 2017. години у износу од 302.199,81 EUR (укупно отплаћено 906.599,43 EUR), смањен је главни дуг по зајму ЕИБ бр. 22593 на 14.093.400,57 EUR.

Јавно комунално предузеће "Водовод и канализација" Нови Сад извршило је рефундацију средстава у укупном износу од 114.976.088,12 динара, за плаћене обавезе по основу камате и главнице у 2018. години.

У наставку извештаја приказани су планови отплате за прву, другу, трећу, четврту и пету траншу зајма од Европске инвестиционе банке.

УГОВОРЕНИ ИЗНОС КРЕДИТА/ЗАЈМА: 15.000.000,00 € ПРВА ТРАНША ЗАЈМА: 1.125.200,00 €
 ДАТУМ ПРИЛИВА: 23.04.2013. године
 КРЕДИТОР: Европска инвестициона банка
 КОРИСНИК: Република Србија, Промотор Град Нови Сад, преко ЈКП "Водовод и канализација" Нови Сад
 БРОЈ ЗАЈМА: 22593
 ПРОЈЕКАТ/ПРОГРАМ: Пројекат изградње градошког водовода

ПЛАН ОТПЛАТЕ ПРВЕ ТРАНШЕ ЗАЈМА

Датум доспећа	Датум плаћања	Валута	Главница	Камата	Пенали	Укупно доспеће	Салдо дуга	Каматна стопа	Број каматних дана	Датум плаћања	Укупно уплаћено РСД	Износ отплаћене камате у РСД	Износ отплаћене главнице у РСД
20/08/2013	20/08/2013	EUR	0	10.842,71	0	10.842,71	1.125.200,00	2,97%	117	16/08/2013	1.238.593,12	1.238.593,12	
20/02/2014	20/02/2014	EUR	0	16.681,09	0	16.681,09	1.125.200,00	2,97%	180	14/02/2014	1.939.290,14	1.939.290,14	
20/08/2014	20/08/2014	EUR	0	16.681,09	0	16.681,09	1.125.200,00	2,97%	180	14/08/2014	1.964.098,26	1.964.098,26	
20/02/2015	20/02/2015	EUR	0	16.681,09	0	16.681,09	1.125.200,00	2,97%	180	18/02/2015	2.028.507,29	2.028.507,29	
20/08/2015	20/08/2015	EUR	0	16.681,09	0	16.681,09	1.125.200,00	2,97%	180	17/08/2015	2.008.373,21	2.008.373,21	
20/02/2016	22/02/2016	EUR	0	16.681,09	0	16.681,09	1.125.200,00	2,97%	180	18/02/2016	2.053.106,89	2.053.106,89	
20/08/2016	22/08/2016	EUR	0	16.681,09	0	16.681,09	1.125.200,00	2,97%	180	17/08/2016	2.061.550,86	2.061.550,86	
20/02/2017	20/02/2017	EUR	0	16.681,09	0	16.681,09	1.125.200,00	2,97%	180	13/02/2017	2.074.952,44	2.074.952,44	
20/08/2017	21/08/2017	EUR	36.296,77	16.681,09	0	52.977,86	1.088.903,23	2,97%	180	17/08/2017	6.344.395,45	1.997.653,95	4.346.741,50
20/02/2018	20/02/2018	EUR	36.296,77	16.142,99	0	52.439,76	1.052.608,48	2,97%	180	13/02/2018	6.229.266,65	1.917.909,64	4.311.657,01
20/08/2018	20/08/2018	EUR	36.296,77	15.604,88	0	51.901,66	1.016.309,69	2,97%	180	14/08/2018	6.145.675,57	1.847.775,03	4.297.900,54
20/02/2019	20/02/2019	EUR	36.296,77	15.066,79	0	51.363,56	980.012,92	2,97%	180				
20/08/2019	20/08/2019	EUR	36.296,77	14.528,70	0	50.825,47	943.716,15	2,97%	180				
20/02/2020	20/02/2020	EUR	36.296,77	13.990,60	0	50.287,37	907.419,38	2,97%	180				
20/08/2020	20/08/2020	EUR	36.296,77	13.452,49	0	49.749,26	871.122,61	2,97%	180				
20/02/2021	22/02/2021	EUR	36.296,77	12.914,39	0	49.211,16	834.825,84	2,97%	180				
20/08/2021	20/08/2021	EUR	36.296,77	12.376,29	0	48.673,06	798.529,07	2,97%	180				
20/02/2022	21/02/2022	EUR	36.296,77	11.838,19	0	48.134,96	762.232,30	2,97%	180				
20/08/2022	22/08/2022	EUR	36.296,77	11.300,09	0	47.596,86	725.935,53	2,97%	180				
20/02/2023	20/02/2023	EUR	36.296,77	10.761,99	0	47.058,76	689.638,76	2,97%	180				
20/08/2023	21/08/2023	EUR	36.296,77	10.223,90	0	46.520,67	653.341,99	2,97%	180				
20/02/2024	20/02/2024	EUR	36.296,77	9.685,80	0	45.982,57	617.045,22	2,97%	180				
20/08/2024	20/08/2024	EUR	36.296,77	9.147,70	0	45.444,47	580.748,45	2,97%	180				
20/02/2025	20/02/2025	EUR	36.296,77	8.609,60	0	44.906,37	544.451,68	2,97%	180				
20/08/2025	20/08/2025	EUR	36.296,77	8.071,49	0	44.368,26	508.154,91	2,97%	180				
20/02/2026	20/02/2026	EUR	36.296,77	7.533,39	0	43.830,16	471.858,14	2,97%	180				
20/08/2026	20/08/2026	EUR	36.296,77	6.995,29	0	43.292,06	435.561,37	2,97%	180				
20/02/2027	22/02/2027	EUR	36.296,77	6.457,19	0	42.753,96	399.264,60	2,97%	180				
20/08/2027	20/08/2027	EUR	36.296,77	5.919,10	0	42.215,87	362.967,83	2,97%	180				
20/02/2028	21/02/2028	EUR	36.296,77	5.381,00	0	41.677,77	326.671,06	2,97%	180				
20/08/2028	21/08/2028	EUR	36.296,77	4.842,90	0	41.139,67	290.374,29	2,97%	180				
20/02/2029	20/02/2029	EUR	36.296,77	4.304,80	0	40.601,57	254.077,52	2,97%	180				
20/08/2029	20/08/2029	EUR	36.296,77	3.766,70	0	40.063,47	217.780,75	2,97%	180				
20/02/2030	20/02/2030	EUR	36.296,77	3.228,60	0	39.525,37	181.483,98	2,97%	180				
20/08/2030	20/08/2030	EUR	36.296,77	2.690,49	0	38.987,26	145.187,21	2,97%	180				
20/02/2031	20/02/2031	EUR	36.296,77	2.152,40	0	38.449,17	108.890,44	2,97%	180				
20/08/2031	20/08/2031	EUR	36.296,77	1.614,30	0	37.911,07	72.593,67	2,97%	180				
20/02/2032	20/02/2032	EUR	36.296,77	1.076,20	0	37.372,97	36.296,90	2,97%	180				
20/08/2032	20/08/2032	EUR	36.296,77	538,10	0	36.835,00	0	2,97%	180				
УКУПНО		EUR	1.125.200,00	394.507,79	0	1.519.707,79					34.087.809,88	21.131.510,83	12.956.299,06

УГОВОРЕНИ ИЗНОС КРЕДИТА/ЗАЈМА: 15.000.000,00 € ДРУГА ТРАНША ЗАЈМА: 5.100.000,00 €
 ДАТУМ ПРИЛИВА: 20.09.2013. године
 КРЕДИТОР: Европска инвестициона банка
 КОРИСНИК: Република Србија, Промотор Град Нови Сад, преко ЈКП "Водовод и канализација" Нови Сад
 БРОЈ ЗАЈМА: 22593
 ПРОЈЕКАТ/ПРОГРАМ: Пројекат изградње градског водовода

ПЛАН ОТПЛАТЕ ДРУГЕ ТРАНШЕ ЗАЈМА

Датум доспећа	Датум плаћања	Валута	Главница	Камата	Пенали	Укупно доспеће	Салдо дуга	Каматна стопа	Број каматних дана	Датум плаћања	Укупно уплаћено РСД	Износ отплаћене камате у РСД	Износ отплаћене главнице у РСД
20/02/2014	20/02/2014	EUR	0	74.672,50	0	74.672,50	5.100.000,00	3,51%	150	14/02/2014	8.681.185,90	8.681.185,90	
20/08/2014	20/08/2014	EUR	0	89.607,00	0	89.607,00	5.100.000,00	3,51%	180	14/08/2014	10.550.686,61	10.550.686,61	
20/02/2015	20/02/2015	EUR	0	89.607,00	0	89.607,00	5.100.000,00	3,51%	180	18/02/2015	10.896.677,16	10.896.677,16	
20/08/2015	20/08/2015	EUR	0	89.607,00	0	89.607,00	5.100.000,00	3,51%	180	17/08/2015	10.788.521,51	10.788.521,51	
20/02/2016	22/02/2016	EUR	0	89.607,00	0	89.607,00	5.100.000,00	3,51%	180	18/02/2016	11.028.820,60	11.028.820,60	
20/08/2016	22/08/2016	EUR	0	89.607,00	0	89.607,00	5.100.000,00	3,51%	180	17/08/2016	11.074.179,66	11.074.179,66	
20/02/2017	20/02/2017	EUR	0	89.607,00	0	89.607,00	5.100.000,00	3,51%	180	13/02/2017	11.146.169,93	11.146.169,93	
20/08/2017	21/08/2017	EUR	0	89.607,00	0	89.607,00	5.100.000,00	3,51%	180	17/08/2017	10.730.940,04	10.730.940,04	
20/02/2018	20/02/2018	EUR	0	89.607,00	0	89.607,00	5.100.000,00	3,51%	180	13/02/2018	10.644.325,92	10.644.325,92	
20/08/2018	20/08/2018	EUR	0	89.607,00	0	89.607,00	5.100.000,00	3,51%	180	14/08/2018	10.610.364,87	10.610.364,87	
20/02/2019	20/02/2019	EUR	170.000,00	89.607,00	0	269.607,00	4.930.000,00	3,51%	180				
20/08/2019	20/08/2019	EUR	170.000,00	86.620,10	0	256.620,10	4.760.000,00	3,51%	180				
20/02/2020	20/02/2020	EUR	170.000,00	83.633,20	0	253.633,20	4.590.000,00	3,51%	180				
20/08/2020	20/08/2020	EUR	170.000,00	80.646,30	0	250.646,30	4.420.000,00	3,51%	180				
20/02/2021	22/02/2021	EUR	170.000,00	77.659,40	0	247.659,40	4.250.000,00	3,51%	180				
20/08/2021	20/08/2021	EUR	170.000,00	74.672,50	0	244.672,50	4.080.000,00	3,51%	180				
20/02/2022	21/02/2022	EUR	170.000,00	71.685,60	0	241.685,60	3.910.000,00	3,51%	180				
20/08/2022	22/08/2022	EUR	170.000,00	68.698,70	0	238.698,70	3.740.000,00	3,51%	180				
20/02/2023	20/02/2023	EUR	170.000,00	65.711,80	0	235.711,80	3.570.000,00	3,51%	180				
20/08/2023	21/08/2023	EUR	170.000,00	62.724,90	0	232.724,90	3.400.000,00	3,51%	180				
20/02/2024	20/02/2024	EUR	170.000,00	59.738,00	0	229.738,00	3.230.000,00	3,51%	180				
20/08/2024	20/08/2024	EUR	170.000,00	56.751,10	0	226.751,10	3.060.000,00	3,51%	180				
20/02/2025	20/02/2025	EUR	170.000,00	53.764,20	0	223.764,20	2.890.000,00	3,51%	180				
20/08/2025	20/08/2025	EUR	170.000,00	50.777,30	0	220.777,30	2.720.000,00	3,51%	180				
20/02/2026	20/02/2026	EUR	170.000,00	47.790,40	0	217.790,40	2.550.000,00	3,51%	180				
20/08/2026	20/08/2026	EUR	170.000,00	44.803,50	0	214.803,50	2.380.000,00	3,51%	180				
20/02/2027	22/02/2027	EUR	170.000,00	41.816,60	0	211.816,60	2.210.000,00	3,51%	180				
20/08/2027	20/08/2027	EUR	170.000,00	38.829,70	0	208.829,70	2.040.000,00	3,51%	180				
20/02/2028	21/02/2028	EUR	170.000,00	35.842,80	0	205.842,80	1.870.000,00	3,51%	180				
20/08/2028	21/08/2028	EUR	170.000,00	32.855,90	0	202.855,90	1.700.000,00	3,51%	180				
20/02/2029	20/02/2029	EUR	170.000,00	29.869,00	0	199.869,00	1.530.000,00	3,51%	180				
20/08/2029	20/08/2029	EUR	170.000,00	26.882,10	0	196.882,10	1.360.000,00	3,51%	180				
20/02/2030	20/02/2030	EUR	170.000,00	23.895,20	0	193.895,20	1.190.000,00	3,51%	180				
20/08/2030	20/08/2030	EUR	170.000,00	20.908,30	0	190.908,30	1.020.000,00	3,51%	180				
20/02/2031	20/02/2031	EUR	170.000,00	17.921,40	0	187.921,40	850.000,00	3,51%	180				
20/08/2031	20/08/2031	EUR	170.000,00	14.934,50	0	184.934,50	680.000,00	3,51%	180				
20/02/2032	20/02/2032	EUR	170.000,00	11.947,60	0	181.947,60	510.000,00	3,51%	180				
20/08/2032	20/08/2032	EUR	170.000,00	8.960,70	0	178.960,70	340.000,00	3,51%	180				
20/02/2033	21/02/2033	EUR	170.000,00	5.973,80	0	175.973,80	170.000,00	3,51%	180				
20/08/2033	22/08/2033	EUR	170.000,00	2.986,90	0	172.986,90	0	3,51%	180				
УКУПНО		EUR	5.100.000,00	2.270.044,00	0	7.370.044,00					106.151.872,20	106.151.872,20	

УГОВОРЕНИ ИЗНОС КРЕДИТА/ЗАЈМА: 15.000.000,00 €

ТРЕЋА ТРАНША ЗАЈМА: 1.500.000,00 €

ДАТУМ ПРИЛИВА: 19.05.2014. године

КРЕДИТОР: Европска инвестициона банка

КОРИСНИК: Република Србија, Промотор Град Нови Сад, преко ЈКП "Водовод и канализација" Нови Сад

БРОЈ ЗАЈМА: 22593

ПРОЈЕКАТ/ПРОГРАМ: Пројекат изградње градског водовода

ПЛАН ОТПЛАТЕ ТРЕЋЕ ТРАНШЕ ЗАЈМА

Датум доспећа	Датум плаћања	Валута	Главница	Камата	Пенални	Укупно доспеће	Салдо дуга	Каматна стопа	Број каматних дана	Датум плаћања	Укупно уплаћено РСД	Износ отплаћене камате у РСД	Износ отплаћене главнице у РСД
20/08/2014	20/08/2014	EUR	0	11.776,92	0	11.776,92	1.500.000,00	3,11%	91	14/08/2014	1.386.661,67	1.386.661,67	
20/02/2015	20/02/2015	EUR	0	23.295,00	0	23.295,00	1.500.000,00	3,11%	180	18/02/2015	2.832.793,13	2.832.793,13	
20/08/2015	20/08/2015	EUR	0	23.295,00	0	23.295,00	1.500.000,00	3,11%	180	17/08/2015	2.804.676,07	2.804.676,07	
20/02/2016	22/02/2016	EUR	0	23.295,00	0	23.295,00	1.500.000,00	3,11%	180	18/02/2016	2.867.146,27	2.867.146,27	
20/08/2016	22/08/2016	EUR	0	23.295,00	0	23.295,00	1.500.000,00	3,11%	180	17/08/2016	2.878.938,21	2.878.938,21	
20/02/2017	20/02/2017	EUR	0	23.295,00	0	23.295,00	1.500.000,00	3,11%	180	13/02/2017	2.997.653,40	2.997.653,40	
20/08/2017	21/08/2017	EUR	45.454,55	23.295,00	0	68.749,55	1.454.545,45	3,11%	180	17/08/2017	8.233.143,80	2.789.706,70	5.443.436,90
20/02/2018	20/02/2018	EUR	45.454,55	22.589,09	0	68.043,64	1.408.090,90	3,11%	180	13/02/2018	8.082.835,95	2.663.335,41	5.399.500,54
20/08/2018	20/08/2018	EUR	45.454,55	21.883,18	0	67.337,73	1.363.636,35	3,11%	180	14/08/2018	7.973.460,60	2.591.187,34	5.382.273,26
20/02/2019	20/02/2019	EUR	45.454,55	21.177,28	0	66.631,83	1.318.161,80	3,11%	180				
20/08/2019	20/08/2019	EUR	45.454,55	20.471,37	0	65.923,92	1.272.727,25	3,11%	180				
20/02/2020	20/02/2020	EUR	45.454,55	19.765,46	0	65.220,01	1.227.272,70	3,11%	180				
20/08/2020	20/08/2020	EUR	45.454,55	19.059,54	0	64.514,09	1.181.818,15	3,11%	180				
20/02/2021	22/02/2021	EUR	45.454,55	18.353,63	0	63.808,18	1.136.363,60	3,11%	180				
20/08/2021	20/08/2021	EUR	45.454,55	17.647,72	0	63.102,27	1.090.909,05	3,11%	180				
20/02/2022	21/02/2022	EUR	45.454,55	16.941,82	0	62.396,37	1.045.454,50	3,11%	180				
20/08/2022	22/08/2022	EUR	45.454,55	16.235,91	0	61.690,46	999.999,95	3,11%	180				
20/02/2023	20/02/2023	EUR	45.454,55	15.530,00	0	60.984,55	954.545,40	3,11%	180				
20/08/2023	21/08/2023	EUR	45.454,55	14.824,09	0	60.278,64	909.090,85	3,11%	180				
20/02/2024	20/02/2024	EUR	45.454,55	14.118,18	0	59.572,73	863.636,30	3,11%	180				
20/08/2024	20/08/2024	EUR	45.454,55	13.412,28	0	58.866,83	818.181,75	3,11%	180				
20/02/2025	20/02/2025	EUR	45.454,55	12.706,37	0	58.160,92	772.727,20	3,11%	180				
20/08/2025	20/08/2025	EUR	45.454,55	12.000,46	0	57.455,01	727.272,65	3,11%	180				
20/02/2026	20/02/2026	EUR	45.454,55	11.294,54	0	56.749,09	681.818,10	3,11%	180				
20/08/2026	20/08/2026	EUR	45.454,55	10.588,63	0	56.043,18	636.363,55	3,11%	180				
20/02/2027	22/02/2027	EUR	45.454,55	9.882,72	0	55.337,27	590.909,00	3,11%	180				
20/08/2027	20/08/2027	EUR	45.454,55	9.176,82	0	54.631,37	545.454,45	3,11%	180				
20/02/2028	21/02/2028	EUR	45.454,55	8.470,91	0	53.925,46	499.999,90	3,11%	180				
20/08/2028	21/08/2028	EUR	45.454,55	7.765,00	0	53.219,55	454.545,35	3,11%	180				
20/02/2029	20/02/2029	EUR	45.454,55	7.059,09	0	52.513,64	409.090,80	3,11%	180				
20/08/2029	20/08/2029	EUR	45.454,55	6.353,18	0	51.807,73	363.636,25	3,11%	180				
20/02/2030	20/02/2030	EUR	45.454,55	5.647,28	0	51.101,83	318.181,70	3,11%	180				
20/08/2030	20/08/2030	EUR	45.454,55	4.941,37	0	50.395,92	272.727,15	3,11%	180				
20/02/2031	20/02/2031	EUR	45.454,55	4.235,46	0	49.690,01	227.272,60	3,11%	180				
20/08/2031	20/08/2031	EUR	45.454,55	3.529,54	0	48.984,09	181.818,05	3,11%	180				
20/02/2032	20/02/2032	EUR	45.454,55	2.823,63	0	48.278,18	136.363,50	3,11%	180				
20/08/2032	20/08/2032	EUR	45.454,55	2.117,72	0	47.572,27	90.909,95	3,11%	180				
20/02/2033	21/02/2033	EUR	45.454,55	1.411,82	0	46.866,37	45.454,40	3,11%	180				
20/08/2033	22/08/2033	EUR	45.454,55	705,91	0	46.160,31	0	3,11%	180				
УКУПНО		EUR	1.500.000,00	624.266,92	0	2.024.266,92					39.967.308,90	23.732.088,20	16.225.210,70

УГОВОРЕНИ ИЗНОС КРЕДИТА/ЗАЈМА: 15.000.000,00 € ЧЕТВРТА ТРАЊИША ЗАЈМА: 3.500.000,00 €
 ДАТУМ ПРИЛИВА: 04.02.2015. године
 КРЕДИТОР: Европска инвестициона банка
 КОРИСНИК: Република Србија, Промотор Град Нови Сад, преко ЈКП "Водовод и канализација" Нови Сад
 БРОЈ ЗАЈМА: 22593
 ПРОЈЕКАТ/ПРОГРАМ: Пројекат изградње градског водовода

ПЛАН ОТПЛАТЕ ЧЕТВРТЕ ТРАЊШЕ ЗАЈМА

Датум доспећа	Датум плаћања	Валута	Главница	Камата	Пенали	Укупно доспеће	Салдо дуга	Каматна стопа	Број каматних дана	Датум плаћања	Укупно уплаћено РСД	Износ отплаћене камате у РСД	Износ отплаћене главнице у РСД
20/02/2015	20/02/2015	EUR	0	2.436,00	0	2.436,00	3.500.000,00	1,56600%	16	18/02/2015	296.230,27	296.230,27	
20/08/2015	20/08/2015	EUR	0	27.405,00	0	27.405,00	3.500.000,00	1,56600%	180	17/08/2015	3.298.512,67	3.298.512,67	
20/02/2016	22/02/2016	EUR	0	27.405,00	0	27.405,00	3.500.000,00	1,56600%	180	18/02/2016	3.373.004,65	3.373.004,65	
20/08/2016	22/08/2016	EUR	0	27.405,00	0	27.405,00	3.500.000,00	1,56600%	180	17/08/2016	3.386.877,07	3.386.877,07	
20/02/2017	20/02/2017	EUR	0	27.405,00	0	27.405,00	3.500.000,00	1,56600%	180	13/02/2017	3.408.894,25	3.408.894,25	
20/08/2017	21/08/2017	EUR	106.060,61	27.405,00	0	133.465,61	3.393.939,39	1,56600%	180	17/08/2017	15.983.254,18	3.281.902,21	12.701.351,97
20/02/2018	20/02/2018	EUR	106.060,61	26.574,54	0	132.635,15	3.287.878,78	1,56600%	180	13/02/2018	15.755.598,83	3.156.763,03	12.598.833,80
20/08/2018	20/08/2018	EUR	106.060,61	25.744,09	0	131.804,70	3.181.818,17	1,56600%	180	14/08/2018	15.606.994,53	3.048.357,70	12.558.636,83
20/02/2019	20/02/2019	EUR	106.060,61	24.913,64	0	130.974,25	3.075.757,56	1,56600%	180				
20/08/2019	20/08/2019	EUR	106.060,61	24.083,19	0	130.143,80	2.969.696,95	1,56600%	180				
20/02/2020	20/02/2020	EUR	106.060,61	23.252,72	0	129.313,33	2.863.636,34	1,56600%	180				
20/08/2020	20/08/2020	EUR	106.060,61	22.422,27	0	128.482,88	2.757.575,73	1,56600%	180				
20/02/2021	22/02/2021	EUR	106.060,61	21.591,82	0	127.652,43	2.651.515,12	1,56600%	180				
20/08/2021	21/08/2021	EUR	106.060,61	20.761,36	0	126.821,97	2.545.454,51	1,56600%	180				
20/02/2022	21/02/2022	EUR	106.060,61	19.930,91	0	125.991,52	2.439.393,90	1,56600%	180				
20/08/2022	22/08/2022	EUR	106.060,61	19.100,45	0	125.161,06	2.333.333,29	1,56600%	180				
20/02/2023	20/02/2023	EUR	106.060,61	18.270,01	0	124.330,62	2.227.272,68	1,56600%	180				
20/08/2023	21/08/2023	EUR	106.060,61	17.439,55	0	123.500,16	2.121.212,07	1,56600%	180				
20/02/2024	20/02/2024	EUR	106.060,61	16.609,09	0	122.669,70	2.015.151,46	1,56600%	180				
20/08/2024	20/08/2024	EUR	106.060,61	15.778,63	0	121.839,24	1.909.090,85	1,56600%	180				
20/02/2025	20/02/2025	EUR	106.060,61	14.948,18	0	121.008,79	1.803.030,24	1,56600%	180				
20/08/2025	20/08/2025	EUR	106.060,61	14.117,73	0	120.178,34	1.696.969,63	1,56600%	180				
20/02/2026	20/02/2026	EUR	106.060,61	13.287,27	0	119.347,88	1.590.909,02	1,56600%	180				
20/08/2026	20/08/2026	EUR	106.060,61	12.456,82	0	118.517,43	1.484.848,41	1,56600%	180				
20/02/2027	22/02/2027	EUR	106.060,61	11.626,37	0	117.686,98	1.378.787,80	1,56600%	180				
20/08/2027	20/08/2027	EUR	106.060,61	10.795,91	0	116.856,52	1.272.727,19	1,56800%	180				
20/02/2028	21/02/2028	EUR	106.060,61	9.965,45	0	116.026,06	1.166.666,58	1,56600%	180				
20/08/2028	21/08/2028	EUR	106.060,61	9.134,99	0	115.195,60	1.060.605,97	1,56600%	180				
20/02/2029	20/02/2029	EUR	106.060,61	8.304,53	0	114.365,16	954.545,36	1,56600%	180				
20/08/2029	20/08/2029	EUR	106.060,61	7.474,08	0	113.534,70	848.484,75	1,56600%	180				
20/02/2030	20/02/2030	EUR	106.060,61	6.643,64	0	112.704,25	742.424,14	1,56600%	180				
20/08/2030	20/08/2030	EUR	106.060,61	5.813,18	0	111.873,79	636.363,53	1,56600%	180				
20/02/2031	20/02/2031	EUR	106.060,61	4.982,72	0	111.043,33	530.302,82	1,56600%	180				
20/08/2031	20/08/2031	EUR	106.060,61	4.152,28	0	110.212,89	424.242,31	1,56600%	180				
20/02/2032	20/02/2032	EUR	106.060,61	3.321,81	0	109.382,42	318.181,70	1,56600%	180				
20/08/2032	20/08/2032	EUR	106.060,61	2.491,36	0	108.551,97	212.121,09	1,56600%	180				
20/02/2033	21/02/2033	EUR	106.060,61	1.660,90	0	107.721,51	106.060,48	1,56600%	180				
20/08/2033	22/08/2033	EUR	106.060,48	830,46	0	106.890,94	0,00	1,56600%	180				
УКУПНО		EUR	3.500.000,00	577.940,98	0	4.077.940,98					61.110.364,45	23.261.541,85	37.858.822,60

УГОВОРЕНИ ИЗНОС КРЕДИТА/ЗАЈМА: 15.000.000,00 € ПЕТА ТРАНША ЗАЈМА: 3.774.800,00 €
 ДАТУМ ПРИЛИВА: 01.09.2015. године
 КРЕДИТОР: Европска инвестициона банка
 КОРИСНИК: Република Србија, Промотер Град Нови Сад, преко ЈКП "Бодовод и канализација" Нови Сад
 БРОЈ ЗАЈМА: 22593

ПРОЈЕКАТ/ПРОГРАМ: Пројекат изградње градског водовода

ПЛАН ОТПЛАТЕ ПЕТЕ ТРАНШЕ ЗАЈМА

Датум доспећа	Датум плаћања	Валута	Главница	Камата	Пенали	Укупно доспеће	Салдо дуга	Каматна стопа	Број каматних дана	Датум плаћања	Укупно уплаћено РСД	Износ отплаћене камате у РСД	Износ отплаћене главнице у РСД
20/02/2016	22/02/2016	EUR	0,00	28.175,74	0	28.175,74	3.774.800,00	1,59%	169	18.2.2016	3.467.867,27	3.467.867,27	
20/08/2016	22/08/2016	EUR	0,00	30.009,66	0	30.009,66	3.774.800,00	1,59%	180	17.8.2016	3.708.776,84	3.708.776,84	
20/02/2017	20/02/2017	EUR	0,00	30.009,66	0	30.009,66	3.774.800,00	1,59%	180	13.2.2017	3.732.886,60	3.732.886,60	
20/08/2017	21/08/2017	EUR	114.387,88	30.009,66	0	144.397,54	3.660.412,12	1,59%	180	17.8.2017	17.292.414,05	3.593.824,85	13.698.589,20
20/02/2018	20/02/2018	EUR	114.387,88	29.100,28	0	143.488,16	3.546.024,24	1,59%	180	13/02/2018	17.044.815,04	3.456.793,16	13.588.021,88
20/08/2018	20/08/2018	EUR	114.387,88	28.190,89	0	142.578,77	3.431.636,36	1,59%	180	14/08/2018	16.882.752,15	3.338.083,28	13.544.668,87
20/02/2019	20/02/2019	EUR	114.387,88	27.281,51	0	141.669,39	3.317.248,48	1,59%	180				
20/08/2019	20/08/2019	EUR	114.387,88	26.372,13	0	140.760,01	3.202.860,60	1,59%	180				
20/02/2020	20/02/2020	EUR	114.387,88	25.462,74	0	139.850,62	3.088.472,72	1,59%	180				
20/08/2020	20/08/2020	EUR	114.387,88	24.553,36	0	138.941,24	2.974.084,84	1,59%	180				
20/02/2021	22/02/2021	EUR	114.387,88	23.643,98	0	138.031,86	2.859.696,96	1,59%	180				
20/08/2021	20/08/2021	EUR	114.387,88	22.734,59	0	137.122,47	2.745.309,08	1,59%	180				
20/02/2022	21/02/2022	EUR	114.387,88	21.825,21	0	136.213,09	2.630.921,20	1,59%	180				
20/08/2022	22/08/2022	EUR	114.387,88	20.915,82	0	135.303,70	2.516.533,32	1,59%	180				
20/02/2023	20/02/2023	EUR	114.387,88	20.006,45	0	134.394,33	2.402.145,44	1,59%	180				
20/08/2023	21/08/2023	EUR	114.387,88	19.097,05	0	133.484,93	2.287.757,56	1,59%	180				
20/02/2024	20/02/2024	EUR	114.387,88	18.187,68	0	132.575,56	2.173.369,68	1,59%	180				
20/08/2024	20/08/2024	EUR	114.387,88	17.278,29	0	131.666,17	2.058.981,80	1,59%	180				
20/02/2025	20/02/2025	EUR	114.387,88	16.368,90	0	130.756,78	1.944.593,92	1,59%	180				
20/08/2025	20/08/2025	EUR	114.387,88	15.459,52	0	129.847,40	1.830.206,04	1,59%	180				
20/02/2026	20/02/2026	EUR	114.387,88	14.550,14	0	128.938,02	1.715.818,16	1,59%	180				
20/08/2026	20/08/2026	EUR	114.387,88	13.640,76	0	128.028,64	1.601.430,28	1,59%	180				
20/02/2027	22/02/2027	EUR	114.387,88	12.731,37	0	127.119,25	1.487.042,40	1,59%	180				
20/08/2027	20/08/2027	EUR	114.387,88	11.821,98	0	126.209,86	1.372.654,52	1,59%	180				
20/02/2028	21/02/2028	EUR	114.387,88	10.912,61	0	125.300,49	1.258.266,64	1,59%	180				
20/08/2028	21/08/2028	EUR	114.387,88	10.003,21	0	124.391,09	1.143.878,76	1,59%	180				
20/02/2029	20/02/2029	EUR	114.387,88	9.093,84	0	123.481,72	1.029.490,88	1,59%	180				
20/08/2029	20/08/2029	EUR	114.387,88	8.184,45	0	122.572,33	915.103,00	1,59%	180				
20/02/2030	20/02/2030	EUR	114.387,88	7.275,07	0	121.662,95	800.715,12	1,59%	180				
20/08/2030	20/08/2030	EUR	114.387,88	6.365,68	0	120.753,56	686.327,24	1,59%	180				
20/02/2031	20/02/2031	EUR	114.387,88	5.456,30	0	119.844,18	571.939,36	1,59%	180				
20/08/2031	20/08/2031	EUR	114.387,88	4.546,91	0	118.934,79	457.551,48	1,59%	180				
20/02/2032	20/02/2032	EUR	114.387,88	3.637,53	0	118.025,41	343.163,60	1,59%	180				
20/08/2032	20/08/2032	EUR	114.387,88	2.728,15	0	117.116,03	228.775,72	1,59%	180				
20/02/2033	21/02/2033	EUR	114.387,88	1.818,77	0	116.206,65	114.387,84	1,59%	180				
20/08/2033	22/08/2033	EUR	114.387,84	909,38	0	115.297,22	0,00	1,59%	180				
УКУПНО		EUR	3.774.800,00	598.359,27		4.373.159,27					62.129.511,95	21.298.232,00	40.831.279,95

Подаци о задужењу на дан 31.12.2018.године

ГРАД НОВИ САД

Ред. бр.	Назив кредитора, број и датум уговора:	Датум задужења:	Датум доспећа:	Грејс период:	Каматна стопа на дан задужења (ефективна)	Износ задужења: EUR-а	Износ укупно отплаћене главнице до 31.12.2018.год у EUR-а	Износ укупно отплаћене камате до 31.12.2018.год у динарима	Износ укупно отплаћене камате до 31.12.2018.год у EUR-а	Износ укупно отплаћене камате до 31.12.2018.год у динарима	Салдо главног дуга на дан 31.12.2018. год. у EUR-а	Салдо камате на дан 31.12.2018. год. у EUR-а
1	2	3	4	5	6	7	8	11	9	10		
1	"UNICREDIT BANK" Srbija A.D. Београд I емисија облигација	13.10.2011.	13.10.2023.	2 год.	6,25%	15.000.000,00	7.500.000,00	900.460.800,00	5.463.750,00	641.405.408,56	7.500.000,00	1.278.750,00
2	"UNICREDIT BANK" Srbija A.D. Београд II емисија облигација	10.04.2012.	13.10.2023.	2 год.	6,25%	14.000.000,00	7.000.000,00	840.430.080,00	5.099.500,00	598.645.047,98	7.000.000,00	1.193.500,00
УКУПНО I и II емисија облигација		Намена кредита: Изградња другог дела Булевар Европе од Румначког пута до аутопута Е-75 и изградња канализационе				29.000.000,00	14.500.000,00	1.740.890.880,00	10.563.250,00	1.240.050.456,54	14.500.000,00	2.472.250,00
3*	Evropska Investiciona banka I транша зајма	23.04.2013.	20.08.2032.	5 год.	2,9650%	1.125.200,00	108.890,31	12.966.299,06	176.039,31	21.131.510,83	1.016.309,69	218.468,48
4*	Evropska Investiciona banka II транша зајма	20.09.2013.	20.08.2033.	5 год.	3,5140%	5.100.000,00	0,00	0,00	881.135,50	106.151.872,20	5.100.000,00	1.388.908,60
5*	Evropska Investiciona banka III транша зајма	19.05.2014.	20.08.2033.	3 год.	3,1060%	1.500.000,00	136.363,65	16.225.210,70	196.019,19	23.732.098,20	1.363.636,35	328.247,73
6*	Evropska Investiciona banka IV транша зајма	04.02.2015.	20.08.2033.	3 год.	1,5660%	3.500.000,00	318.181,83	37.858.822,60	191.779,63	23.251.541,85	3.181.818,17	386.161,35
7*	Evropska Investiciona banka V транша зајма	01.09.2015.	20.08.2033.	2 год.	1,5900%	3.774.800,00	343.163,64	48.831.279,94	175.495,89	21.298.232,00	3.431.636,36	422.863,38
УКУПНО пет транша зајма		Намена кредита: Пројекат градског водовода у Новом Саду				15.000.000,00	906.599,43	115.871.612,30	1.620.469,52	195.566.255,08	14.093.400,57	2.744.649,44
		Укупно задужење:				44.000.000,00	15.406.599,43	1.866.762.492,30	12.183.719,52	1.435.615.711,62	28.593.400,57	5.216.899,44

На дан 31.12.2018. године нема неизмирених доспелих обавеза по основу главнице и камате

* Уговор о финансирању између Србије и Црне Горе и Европске инвестиционе банке (Пројекат градског водовода - Србија) од 11. јуна 2004. године
 КОРИСНИК ЗАЈМА ЕИВ 22593 : РЕПУБЛИКА СРБИЈА
 Промотор: ГРАД НОВИ САД, преко ЈКП "Водовод и канализација"
 Буџет Града Новог Сада је у целости рефундирао плаћену камату и главницу, по кредиту од Европске инвестиционе банке, од ЈКП "Водовод и канализација" Нови Сад

10. ИЗВЕШТАЈ ЕКСТЕРНЕ РЕВИЗИЈЕ О ФИНАНСИЈСКИМ ИЗВЕШТАЈИМА ЗА 2018. ГОДИНУ

Завршни рачун буџета, према члану 79. Закона о буџетском систему, садржи и извештај екстерне ревизије о финансијским извештајима који су саставни део завршног рачуна.

Сходно Закону о Државној ревизорској институцији ("Службени гласник РС", бр. 101/05, 54/07, 36/10 и 44/18) ова институција обавља ревизију финансијских извештаја на основу годишњег програма рада, који се доноси пре краја године за наредну календарску годину, а који обавезно садржи, поред осталог, и одређен број јединица локалне самоуправе чији ће буџети бити обухваћени ревизијом.

С обзиром да није био познат програм рада Државне ревизорске институције за 2018. годину, а имајући у виду одредбе члана 92. став 2. и 4. Закона о буџетском систему ("Службени гласник РС", бр. 54/09, 73/10, 101/10, 101/11, 93/12, 62/13, 63/13-испр., 108/13, 142/14, 68/15, 103/15, 99/16, 113/17 и 95/18), којима је утврђено да екстерној ревизији подлежу завршни рачуни буџета локалних власти и да "екстерну ревизију буџета локалних власти, може, уз сагласност Државне ревизорске институције, на основу одлуке скупштине локалних власти, да обави и лице које испуњава услове за обављање послова ревизије финансијских извештаја прописане законом којим се уређује рачуноводство и ревизија, Скупштина Града Новог Сада донела је Одлуку о ангажовању ревизора за обављање екстерне ревизије завршног рачуна буџета Града Новог Сада за 2018. годину, број: 4-66/2018-1 од 27. децембра 2018. године. Ова одлука ступа на снагу осмог дана од дана објављивљања у "Службеном листу Града Новог Сада", а објављује се по добијању сагласности Државне ревизорске институције.

Одлука о ангажовању ревизора за обављање екстерне ревизије завршног рачуна буџета Града Новог Сада за 2018. годину није објављена у "Службеном листу Града Новог Сада", с обзиром да је на основу члана 38. став 1. Закона о Државној ревизорској институцији ("Службени гласник РС", бр. 101/05, 54/07, 36/10 и 44/18), члана 12. став 2. Пословника Државне ревизорске институције ("Службени гласник РС", број 9/09) и Програма ревизије Државне ревизорске институције за 2019. годину број: 06-5961/2018-02/1 од 26. децембра 2018. године, генерални државни ревизор донео Закључак о спровођењу ревизије консолидованих финансијских извештаја завршног рачуна града Новог Сада, број: 400-235/2019-04 од 15.01.2019. године.



ИЗВЕШТАЈ ДРЖАВНЕ РЕВИЗОРСКЕ ИНСТИТУЦИЈЕ

ГРАД НОВИ САД

Мишљење са резервом о консолидованим финансијским извештајима

Извршили смо ревизију приложених консолидованих финансијских извештаја града Новог Сада за 2018. годину, који обухватају Биланса стања - Образац 1, Биланса прихода и расхода - Образац 2, Извештаја о капиталним издацима и примањима - Образац 3, Извештаја о новчаним токовима - Образац 4, Извештаја о извршењу буџета - Образац 5 и осталих пратећих извештаја. По нашем мишљењу, осим за ефекте питања описаних у делу извештаја *Основ за мишљење са резервом о консолидованим финансијским извештајима*, консолидовани финансијски извештаји су припремљени по свим материјално значајним питањима у складу са Законом о буџетском систему¹, Уредбом о буџетском рачуноводству², Правилником о начину припреме, састављања и подношења финансијских извештаја корисника буџетских средстава, корисника средстава организација за обавезно социјално осигурање и буџетских фондова³ и Правилником о стандардном класификационом оквиру и Контном плану за буџетски систем⁴.

Основ за мишљење са резервом о консолидованим финансијским извештајима

Део расхода више је исказан у износу од 110.824 хиљада динара и мање је исказан у износу од 110.824 хиљаде динара и издаци за отплату главнице су исказани више за износ од 35.750 хиљада динара, а мање су исказани расходи за износ од 35.750 хиљада динара. Због међусобног потирања, ефекти наведених неправилности нису се одразили на коначан резултат пословања града Новог Сада за 2018. годину. Градска управа за грађевинско земљиште и инвестиције у својим пословним књигама, продају земљишта у износу од 1.394.425 хиљада динара није евидентирала на одговарајућим контима имовине и извора имовине; евидентирани су расходи за отплату домаћих камата у износу од 122.235 хиљада динара, а да та пословна промена није евидентирана на класи обавеза; Предшколска установа „Радосно детињство“ је евидентирала авансна плаћања за нефинансијску имовину која нису искоришћена до краја године у износу од 36.689 хиљада динара, а да није извршила одговарајућа књижења на активним временским разграничењима и одговарајућем конту капитала, Градска управа за грађевинско земљиште и инвестиције је евидентирала прибављање земљишта у износу од 768.399 хиљада динара на конту имовине у припреми уместо на конту 014110- Земљиште; није успостављена помоћна књига која обухвата аналитичку евиденцију земљишта које је у својини града Новог Сада. и у оквиру које се књиговодствено евидентирају прибављања, отуђења и друге промене на земљишту; Предшколска установа „Радосно детињство“ је евидентирала износ од најмање 343.300 хиљада динара контима аванса за нефинансијску имовину уместо на контима нефинансијске имовине у припреми. У Консолидованом билансу стања града Новог Сада на дан 31.12.2018. године нису исказана потраживања по основу накнаде за коришћење градског грађевинског земљишта у износу од 130.116 хиљада динара, по основу посебне накнаде за заштиту и унапређење животне средине у износу од 118.284 хиљаде динара; потраживања по основу закупа станова 548 хиљада динара и потраживања у износу од 15.805 хиљада динара за износ неуплаћеног дела добити из ранијег периода ЈКП за одржавање стамбених и пословних простора „Стан“ Нови Сад; обавезе по основу примљених депозита исказане су више у укупном износу од 78 хиљада динара у односу на стање депозита уплаћених на рачуне посебних депозита; није потврђено стање обавеза са повериоцима у најмањем износу од 48.296 хиљаде

¹ „Службени гласник РС”, бр. 54/09, 73/10, 101/10, 101/11, 93/12, 62/13, 63/13 - испр., 108/13, 142/14, 68/15 - др. закон, 103/15, 99/16, 113/17 и 95/18

² „Службени гласник РС”, бр. 125/03 и 12/06

³ „Службени гласник РС”, бр. 18/15 и 104/18

⁴ „Службени гласник РС”, бр. 16/16, 49/16, 107/16, 46/17, 114/17, 20/18, 36/18, 93/18 и 104/18



динара. Вредност учешћа у капиталу јавних предузећа чији је оснивач град која је исказана у Билансу стања није усаглашена са исказаном вредношћу у пословним књигама јавних предузећа и са евидентираним износом у Агенцији за привредне регистре.

Као што је наведено у Резимеу налаза и шире објашњено у Напоменама уз ревизорски извештај град Нови Сад није у потпуности успоставио ефикасан систем интерних контрола што је довело до настанка одређених неправилности, код спровођења пописа имовине и обавеза, адекватног документовања, евидентирања пословних промена, упоређивања и усаглашавања евиденција и поузданог извештавања.

Ревизију смо извршили у складу са Законом о Државној ревизорској институцији⁵, Пословником Државне ревизорске институције⁶ и Међународним стандардима врховних ревизорских институција (ISSAI). Наша одговорност, у складу са овим стандардима, је детаљније описана у делу извештаја *Одговорност ревизора за ревизију консолидованих финансијских извештаја*. Независни смо у односу на субјекта ревизије у складу са ISSAI

30 - Етички кодекс врховних ревизорских институција и Етичким кодексом за државне ревизоре и друге запослене у Државној ревизорској институцији и испунили смо наше остале етичке одговорности у складу са овим кодексима. Сматрамо да су ревизијски докази које смо прибавили довољни и адекватни да нам пруже основ за наше мишљење са резервом.

Одговорност руководства за консолидоване финансијске извештаје

Руководство субјекта ревизије је одговорно за припрему, састављање и подношење консолидованих финансијских извештаја у складу са Законом о буџетском систему, Уредбом о буџетском рачуноводству, Правилником о начину припреме, састављања и подношења финансијских извештаја корисника буџетских средстава, корисника средстава организација за обавезно социјално осигурање и буџетских фондова и Правилником о стандардном класификационом оквиру и Контном плану за буџетски систем. Ова одговорност обухвата и интерне контроле за које одреди да су потребне за припрему, састављање и подношење консолидованих финансијских извештаја који не садрже материјално значајне погрешне исказе, настале услед криминалне радње или грешке.

Руководство је одговорно за надгледање процеса финансијског извештавања субјекта ревизије.

Одговорност ревизора за ревизију консолидованих финансијских извештаја

Наш циљ је стицање уверавања у разумној мери о томе да консолидовани финансијски извештаји, узети у целини, не садрже материјално значајне погрешне исказе, настале услед криминалне радње или грешке, и издавање извештаја о ревизији који садржи наше мишљење. Уверавање у разумној мери означава висок ниво уверавања, али не представља гаранцију да ће ревизија спроведена у складу са ISSAI увек открити материјално погрешне исказе ако такви искази постоје. Погрешни искази могу настати услед криминалне радње или грешке и сматрају се материјално значајним ако је разумно очекивати да ће, појединачно или збирно, утицати на економске одлуке корисника донете на основу ових консолидованих финансијских извештаја. Као део ревизије у складу са ISSAI, примењујемо професионално просуђивање и одржавамо професионални скептицизам током ревизије. Такође:

- Идентификујемо и процењујемо ризике од материјално значајних погрешних исказа у консолидованим финансијским извештајима, насталих услед криминалне радње или грешке; осмишљавамо и обављамо ревизијске поступке као одговор на те ризике; и прибављамо довољно адекватних ревизијских доказа да обезбеде основу за мишљење ревизора. Ризик да неће бити идентификовани

⁵ „Службени гласник РС“, бр. 101/05, 54/07, 36/10 и 44/18

⁶ „Службени гласник РС“, број 9/09




материјално значајни погрешни искази који су резултат криминалне радње је већи него за погрешне исказе настале услед грешке, зато што криминална радња може да укључи удруживање, фалсификовање, намерне пропусте, лажно представљање или заобилажење интерне контроле.

- Стичемо разумевање о интерним контролама које су релевантне за ревизију ради осмишљавања ревизијских поступака који су прикладни у датим околностима, али не у циљу изражавања мишљења о ефикасности система интерне контроле субјекта ревизије.
- Процењујемо примењене рачуноводствене политике и у којој мери су разумне рачуноводствене процене које је извршило руководство.

Саопштавамо лицима овлашћеним за управљање, између осталог, планирани обим и време ревизије и значајне ревизијске налазе, укључујући све значајне недостатке интерне контроле које смо идентификовали током ревизије.

Скретање пажње

Скрећемо пажњу на чињеницу да је Законом о јавној својини⁷ прописано да јединице локалне самоуправе право својине на непокретностима стичу уписом права јавне својине у јавну књигу о непокретностима. Како је рок за подношење захтева за упис права јавне својине 31. децембар 2020. године, то је имало за последицу да у пословним књигама субјекта ревизије за 2018. годину нису потпуно и свеобухватно евидентиране непокретности. Наше мишљење не садржи резерву по овом питању.



Генерални државни ревизор

Др Милош Пејовић

Државна ревизорска институција

Макензијева 41

11000 Београд, Србија

28. мај 2019. године

⁷ Службени гласник РС, бр. 72/11, 88/13, 105/14, 104/16 - др. закон, 108/16, 113/17 и 95/18