



СЛУЖБЕНИ ЛИСТ ГРАДА НОВОГ САДА

Година XXXIX - Број 42

НОВИ САД, 2. октобар 2020.

примерак 1060,00 динара

ГРАД НОВИ САД

Скупштина

699

На основу члана 77. Закона о буџетском систему („Службени гласник РС“, бр. 54/09, 73/10, 101/10, 101/11, 93/12, 62/13, 63/13, 108/13, 142/14, 103/15, 99/16, 113/17, 95/18, 31/19 и 72/19), члана 32. став 1. тачка 2, а сходно члану 66. ст. 1. и 3. Закона о локалној самоуправи („Службени гласник РС“, бр. 129/07, 83/14 - др. закон, 101/16 - др. закон и 47/18) и члана 39. тачка 2. Статута Града Новог Сада („Службени лист Града Новог Сада“, број 11/19), Скупштина Града Новог Сада на III седници од 2. октобра 2020. године, доноси

ОДЛУКУ О ЗАВРШНОМ РАЧУНУ БУЏЕТА ГРАДА НОВОГ САДА ЗА 2019. ГОДИНУ

I. ОПШТИ ДЕО

Члан 1.

У завршном рачуну буџета Града Новог Сада за 2019. годину (у даљем тексту: завршни рачун), укупни текући приходи и примања, са пренетим неутрошеним средствима из ранијих година, утврђени су у износу од 29.948.582.783,79 динара, који је остварен из следећих извора финансирања:

- општих прихода и примања буџета у износу од 20.689.677.708,34 динара,
- сопствених прихода буџетских корисника (у даљем тексту: сопствени приходи), односно прихода које су установе и организације основане од стране Града Новог Сада, које су изузете од примене законске одредбе о престанку важења одредби закона и других прописа којима се уређује коришћење и расподела сопствених прихода (у даљем тексту: корисници са сопственим приходима) оствариле својим активностима, односно продајом робе и вршењем услуга, у складу са законом, као индиректни корисници буџетских средстава (у даљем тексту: индиректни корисници), у износу од 126.851.674,28 динара,
- донација од иностраних земаља у износу од 363.225,55 динара,
- донација од међународних организација у износу од 1.274.038,72 динара,
- финансијске помоћи Европске уније у износу од 8.281.194,26 динара,
- трансфера од других нивоа власти у износу од 1.535.912.117,10 динара,
- добровољних трансфера од физичких и правних лица у износу од 1.299.128,81 динар,

- примања од продаје нефинансијске имовине у износу од 1.399.084.941,61 динар,
- примања од отплате датих кредита и продаје финансијске имовине у износу од 1.400.860,12 динара,
- нераспоређеног вишка прихода из ранијих година у износу од 6.167.691.958,51 динар,
- неутрошених средстава од приватизације из ранијих година у износу од 3.500.409,81 динар и
- неутрошених средстава донација из ранијих година у износу од 13.245.526,68 динара.

Члан 2.

Део средстава из члана 1. ове одлуке, у износу од 29.797.317.112,87 динара, чине средства из буџета Града Новог Сада, која се састоје из:

- пренетих неутрошених средстава из ранијих година у износу од 6.162.914.959,87 динара и
- прихода и примања које је буџет Града Новог Сада (у даљем тексту: буџет) остварио у 2019. години у износу од 23.634.402.153,00 динара.

Средства из става 1. алинеја друга овог члана чине:

- текући приходи у износу од 22.234.186.537,15 динара,
- примања од продаје нефинансијске имовине у износу од 1.398.814.755,73 динара, и
- примања од задуживања и продаје финансијске имовине у износу од 1.400.860,12 динара.

Члан 3.

Део средстава из члана 1. ове одлуке, у износу од 151.265.670,92 динара, чине сопствени приходи, са средствима која су корисници са сопственим приходима остварили из других извора финансирања на подрачуну сопствених средстава (у даљем тексту: додатни приходи), а састоје се од:

- пренетих неутрошених средстава из ранијих година у износу од 21.522.935,13 динара, и
- прихода и примања, остварених у 2019. години на подрачуну сопствених средстава у износу од 129.742.735,79 динара.

Средства из става 1. алинеја друга овог члана чине:

- текући приходи у износу од 129.472.549,91 динара, и
- примања од продаје нефинансијске имовине у износу од 270.185,88 динара.

Члан 4.

У завршном рачуну укупни расходи и издаци утврђени су у износу од 25.008.164.784,38 динара, а извршени су коришћењем:

- распоређених средстава из ранијих година у укупном износу од 5.075.998.168,26 динара, и
- прихода и примања буџета остварених у 2019. години у укупном износу од 19.932.166.616,12 динара.

Члан 5.

Део расхода и издатака из члана 4. ове одлуке, у утврђеном износу од 24.885.161.245,84 динара, извршен је на терет средстава из буџета.

Део расхода и издатака из члана 4. ове одлуке, који је извршен на терет додатних прихода, утврђен је у укупном износу од 123.003.538,54 динара.

Члан 6.

Расходи и издаци из члана 5. став 1. ове одлуке извршени су коришћењем:

- распоређених средстава из ранијих година у износу од 5.069.954.723,08 динара, и
- прихода и примања буџета остварених у 2019. години у износу од 19.815.206.522,76 динара.

Члан 7.

Расходи и издаци из члана 5. став 2. ове одлуке извршени су коришћењем:

- распоређених средстава из ранијих година у износу од 6.043.445,18 динара, и
- прихода и примања корисника са сопственим приходима, који су остварени у 2019. години у износу од 116.960.093,36 динара.

Члан 8.

Капитални расходи корисника буџета планирани су за 2019. и наредне две године, а извршење у 2019. години из свих извора финансирања, исказано је у следећем прегледу:

ДИРЕКТНИ КОРИСНИК надлежан за реализацију пројекта			функција	Програм број:	Шифра ПРОЈЕКТА	НАЗИВ ПРОЈЕКТА	Обим планираних средстава				Извршење
Раздео	Глава	Назив					Извор финанс.	2019.	2020.	2021.	
04	04.01	Градска управа за комуналне послове	133	15	0602-0001	ПА: Функционисање локалне самоуправе и градских општина - Нематеријална имовина (ЕРП -САП софтвер)	13	5.687.640,00	0,00	0,00	0,00
						УКУПНО	5.687.640,00	0,00	0,00	0,00	
						01	0,00	12.000.000,00	35.000.000,00	0,00	
			320	15	0602-0014	ПА: Управљање у ванредним ситуацијама - Опрема за јавну безбедност	13	31.600.000,00	0,00	0,00	29.562.840,00
						УКУПНО	31.600.000,00	12.000.000,00	35.000.000,00	29.562.840,00	
						01	8.000.000,00	0,00	0,00	0,00	
			510	2	1102-0003	ПА: Одржавање чистоће на површинама јавне намене	07	32.000.000,00	0,00	0,00	0,00
						УКУПНО	40.000.000,00	0,00	0,00	0,00	
						УКУПНО				77.287.640,00	12.000.000,00
СВИ ПРОЈЕКТИ ЗА РАЗДЕО 04							77.287.640,00	12.000.000,00	35.000.000,00	29.562.840,00	
ДИРЕКТНИ КОРИСНИК надлежан за реализацију пројекта			функција	Програм број:	Шифра ПРОЈЕКТА	НАЗИВ ПРОЈЕКТА	Обим планираних средстава				Извршење
Раздео	Глава	Назив					Извор финанс.	2019.	2020.	2021.	
05	05.01	Градска управа за саобраћај и путеве	451	7	0701-0004	Набавка и постављање надстрешница на аутобуским стајалиштима	01	0,00	10.000.000,00	10.000.000,00	0,00
						13	20.000.000,00	0,00	0,00	11.712.000,00	
						УКУПНО	20.000.000,00	10.000.000,00	10.000.000,00	11.712.000,00	
			451	7	0701-0005	Безбедност саобраћаја	01	600.000,00	0,00	0,00	0,00
						УКУПНО	600.000,00	0,00	0,00	0,00	
УКУПНО							20.600.000,00	10.000.000,00	10.000.000,00	11.712.000,00	
СВИ ПРОЈЕКТИ ЗА РАЗДЕО 05							20.600.000,00	10.000.000,00	10.000.000,00	11.712.000,00	
ДИРЕКТНИ КОРИСНИК надлежан за реализацију пројекта			функција	Програм број:	Шифра ПРОЈЕКТА	НАЗИВ ПРОЈЕКТА	Обим планираних средстава				Извршење
Раздео	Глава	Назив					Извор финанс.	2019.	2020.	2021.	
08	08.02	Градска управа за привреду - Туристичка организација Града Новог Сада	473	4	1502-0001	Набавка административне опреме и тезги	01	6.800.000,00	600.000,00	600.000,00	6.682.978,00
						УКУПНО	6.800.000,00	600.000,00	600.000,00	6.682.978,00	
			473	4	1502-0001	Изградња монтажно-демонтажног инфо центра	01	3.000.000,00	0,00	0,00	2.969.144,40
						УКУПНО	3.000.000,00	0,00	0,00	2.969.144,40	
			473	4	1502-0001	Нематеријална имовина	01	400.000,00	600.000,00	600.000,00	398.008,40
						УКУПНО	400.000,00	600.000,00	600.000,00	398.008,40	
УКУПНО							10.200.000,00	1.200.000,00	1.200.000,00	10.050.130,80	
СВИ ПРОЈЕКТИ ЗА РАЗДЕО 08							10.200.000,00	1.200.000,00	1.200.000,00	10.050.130,80	

ДИРЕКТНИ КОРИСНИК надлежан за реализацију пројекта			функција	Програм број:	Шифра ПРОЈЕКТА	НАЗИВ ПРОЈЕКТА	Обим планираних средстава				Извршење		
Раздео	Глава	Назив					Извор финанс.	2019.	2020.	2021.		2019	
11	11.02	Градска управа за образовање ПУ "Радосно детињство"	911	8	2001-0001	Програмска активност "Капитално одржавање зграда и објеката, пројектно планирање и набавка опреме за објекте Предшколске установе	01	95.895.000,00	43.620.000,00	0,00	91.296.668,65		
						07	8.873.079,12	0,00	0,00	8.848.539,12			
						13	33.289.000,00	0,00	0,00	31.462.042,10			
						УКУПНО	138.057.079,12	43.620.000,00	0,00	131.607.249,87			
			911	8	2001-0003	Изградња и опремање објекта у Ораховој	13	208.600.000,00	13.000.000,00	0,00	207.212.172,84		
							01	3.250.000,00	126.496.000,00	0,00	3.250.000,00		
			УКУПНО							211.850.000,00	139.496.000,00	0,00	210.462.172,84
			911	8	2001-0004	Реконструкција, доградња и опремање објекта у Старим Лединцима	13	27.020.000,00	0,00	0,00	25.928.143,80		
							УКУПНО	27.020.000,00	0,00	0,00	25.928.143,80		
			911	8	2001-0005	Доградња и опремање објекта у Каћу	13	79.209.000,00	0,00	0,00	78.808.800,00		
							01	0,00	9.691.000,00	0,00	0,00		
			УКУПНО							79.209.000,00	9.691.000,00	0,00	78.808.800,00
			911	8	2001-0006	Доградња и опремање објекта у Ковиљу	01	0,00	0,00	89.609.000,00	0,00		
							13	91.000,00	0,00	0,00	89.850,00		
			УКУПНО							91.000,00	89.609.000,00	89.609.000,00	89.850,00
			911	8	2001-0007	Реконструкција и санација објекта у Светозара Милетића	13	30.700.000,00	0,00	0,00	29.329.914,65		
							01	0,00	50.800.000,00	0,00	0,00		
			УКУПНО							30.700.000,00	50.800.000,00	0,00	29.329.914,65
			911	8	2001-0008	Реконструкција и санација објекта у Лазе Костића	13	20.700.000,00	0,00	0,00	19.974.522,60		
							01	0,00	31.500.000,00	0,00	0,00		
УКУПНО							20.700.000,00	31.500.000,00	0,00	19.974.522,60			
911	8	2001-0009	Уградња аутоматске дојаве пожара у објекте Предшколске установе	13	1.000.000,00	0,00	0,00	796.000,00					
				УКУПНО	1.000.000,00	0,00	0,00	796.000,00					
911	8	2001	Изградња и опремање објекта у Адицама (Предшколска установа)	01	0,00	15.500.000,00	52.000.000,00	0,00					
				13	0,00	250.000.000,00	0,00	0,00					
				УКУПНО	0,00	265.500.000,00	52.000.000,00	0,00					
911	8	2001	Надоградња и опремање објекта у Јернеја Копитара (Предшколска установа)	01	0,00	0,00	51.120.000,00	0,00					
				УКУПНО	0,00	0,00	51.120.000,00	0,00					
911	8	2001	Доградња и опремање објекта у Ветернику - Милана Тепића	01	0,00	0,00	52.000.000,00	0,00					
				УКУПНО	0,00	0,00	52.000.000,00	0,00					
911	8	2001	Изградња и опремање објекта у Сајлову (Предшколска установа)	01	0,00	0,00	51.500.000,00	0,00					
				УКУПНО	0,00	0,00	51.500.000,00	0,00					
911	8	2001	Надоградња и опремање објекта у Стевана Христића (Предшколска установа)	01	0,00	0,00	51.500.000,00	0,00					
				УКУПНО	0,00	0,00	51.500.000,00	0,00					
УКУПНО							508.627.079,12	540.607.000,00	353.729.000,00	496.996.653,40			

ДИРЕКТНИ КОРИСНИК надлежан за реализацију пројекта			функција	Програм број:	Шифра ПРОЕКТА	НАЗИВ ПРОЕКТА	Обим планираних средстава				Извршење	
Раздео	Глава	Назив					Извор финанс.	2019.	2020.	2021.		2019
12	12.01	Градска управа за културу	820	13	1201-0008	Colourful Cooperation	13	23.750.000,00	0,00	0,00	16.574.936,07	
							УКУПНО	23.750.000,00	0,00	0,00	16.574.936,07	
12	12.02	Градска управа за културу установе културе	820	13	1201-0001	Функционисање локалних установа културе	01	58.607.510,00	0,00	0,00	54.762.430,30	
							07	21.200,00	0,00	0,00	21.200,00	
							13	8.995.000,00	0,00	0,00	8.452.171,40	
							04	9.332.880,00	0,00	0,00	6.797.345,60	
							13	2.660.253,09	0,00	0,00	1.718.702,64	
							УКУПНО	79.616.843,09	0,00	0,00	71.751.849,94	
			820	13	1201-0010	Рестаурација завичајне збирке у Сремским Карловцима	01	4.285.000,00	0,00	0,00	4.034.760,00	
							УКУПНО	4.285.000,00	0,00	0,00	4.034.760,00	
			820	13	1201-0011	Рестаурација крова Новосадског позоришта	01	11.588.300,00	0,00	0,00	11.212.350,46	
							УКУПНО	11.588.300,00	0,00	0,00	11.212.350,46	
820	13	1201-0012	Обезбеђење средстава за капитално одржавање КЦ "Кисач"	01	4.800.000,00	0,00	0,00	4.701.384,00				
				УКУПНО	4.800.000,00	0,00	0,00	4.701.384,00				
УКУПНО							СВИ ПРОЈЕКТИ ЗА РАЗДЕО 12		124.040.143,09	0,00	0,00	108.275.280,47
ДИРЕКТНИ КОРИСНИК надлежан за реализацију пројекта			функција	Програм број:	Шифра ПРОЕКТА	НАЗИВ ПРОЕКТА	Обим планираних средстава				Извршење	
Раздео	Глава	Назив					Извор финанс.	2019.	2020.	2021.		2019
19	19.01	Служба за заједничке послове	130	15	0602-0001	Опрема за саобраћај	01	9.700.000,00	0,00	0,00	9.063.400,00	
							Административна опрема	01	123.985.000,00	0,00	0,00	116.752.304,94
								Нематеријална имовина	01	61.518.000,00	0,00	0,00
УКУПНО							СВИ ПРОЈЕКТИ ЗА РАЗДЕО 19		195.203.000,00	0,00	0,00	163.561.698,44
ДИРЕКТНИ КОРИСНИК надлежан за реализацију пројекта			функција	Програм број:	Шифра ПРОЕКТА	НАЗИВ ПРОЕКТА	Обим планираних средстава				Извршење	
Раздео	Глава	Назив					Извор финанс.	2019.	2020.	2021.		2019
21	21.01	Дирекција за робне резерве	490	15	0602-0011	Робне резерве	01	9.000.000,00	9.000.000,00	9.000.000,00	8.998.104,00	
							09	2.500.000,00	2.500.000,00	2.500.000,00	2.122.684,32	
							УКУПНО	11.500.000,00	11.500.000,00	11.500.000,00	11.120.788,32	
УКУПНО							СВИ ПРОЈЕКТИ ЗА РАЗДЕО 21		11.500.000,00	11.500.000,00	11.500.000,00	11.120.788,32

ДИРЕКТНИ КОРИСНИК надлежан за реализацију пројекта			функција	Програм број:	Шифра ПРОЈЕКТА	НАЗИВ ПРОЈЕКТА	Обим планираних средстава			Извршење 2019	
Раздео	Глава	Назив					Извор финанс.	2019.	2020.		2021.
24	24.01	Градска управа за грађевинско земљиште и инвестиције									
			6			ПРОГРАМ: Заштита животне средине	01	0,00	263.700.000,00	0,00	0,00
							07	0,00	0,00	0,00	0,00
							09	69.850.000,00	0,00	0,00	55.314.912,58
							13	373.328.000,00	0,00	0,00	236.393.591,43
							УКУПНО	443.178.000,00	263.700.000,00	0,00	291.708.504,01
		620		0401-0007		Пројекат: Канализација отпад. вода у Сливу ул. Баје Пивљанина		101.000.000,00	119.000.000,00	0,00	55.314.912,58
		620		0401-0008		Пројекат: Постројење за пречишћавање отпадних вода у Бегечу		105.867.000,00	24.500.000,00	0,00	92.593.212,27
		620		0401-0009		Пројекат: Канализација отпадних вода у Ветернику		229.850.000,00	0,00	0,00	143.495.579,16
		620		0401-0010		Пројекат: Канализација отпадних вода у Руменки		1.461.000,00	108.200.000,00	0,00	304.800,00
		620		0401-0011		Пројекат: Затварање и рекултивација несанитарне депоније		5.000.000,00	12.000.000,00	0,00	0,00
			7			ПРОГРАМ: Организација саобраћаја и саобраћајна инфраструктура	01	191.926.232,24	2.194.300.000,00	400.000.000,00	149.925.231,19
							07	784.810.055,00	0,00	0,00	631.778.613,84
							09	815.038.040,00	0,00	0,00	506.720.677,27
							13	2.282.097.047,03	0,00	0,00	1.811.504.033,78
							14	3.500.409,81			3.500.409,81
							15	13.203.394,69			13.203.394,69
							УКУПНО	4.090.575.178,77	2.194.300.000,00	400.000.000,00	3.116.632.360,58
		451		0701-0002		ПА: Управљање и одржавање саобраћајне инфраструктуре		3.204.463.182,77	1.576.300.000,00	0,00	2.450.990.676,74
		451		0701-0014		ПА: Партерно уређење јавних површина и малих урбаних целина		224.064.996,00	200.000.000,00	100.000.000,00	152.649.225,12
		451		0701-0015		Пројекат: Изградња Жежељевог моста преко реке Дунав		343.000.000,00	0,00	0,00	327.790.917,64
		451		0701-0016		Пројекат: Инфраструктурно опремање научно- технолошког парка		101.740.000,00	0,00	0,00	92.072.709,16
		451		0701-0017		Пројекат: Јавна гаража у Шафариковој улици		16.500.000,00	0,00	0,00	1.800.000,00
		451		0701-0019		Пројекат: Партерно уређење дела градског језгра		48.600.000,00	329.000.000,00	300.000.000,00	4.404.000,00
		451		0701-0020		Пројекат: Инфраструктура за парк северно од Ранжирне станице		152.207.000,00	89.000.000,00	0,00	86.924.831,92

ДИРЕКТНИ КОРИСНИК надлежан за реализацију пројекта			функција	Програм број:	Шифра ПРОЈЕКТА	НАЗИВ ПРОЈЕКТА	Обим планираних средстава				Извршење	
Раздео	Глава	Назив					Извор финанс.	2019.	2020.	2021.		2019
	1	ПРОГРАМ: Становање, урбанизам и просторно планирање				01	0,00	0,00	0,00	0,00		
						07	0,00	0,00	0,00	0,00		
						09	0,00	0,00	0,00	0,00		
						13	4.500.000,00	0,00	0,00	0,00		
						УКУПНО	4.500.000,00	0,00	0,00	0,00		
	620		ПА: Управљање грађевинским земљиштем			4.500.000,00	0,00	0,00	0,00			
	2	ПРОГРАМ: Комуналне делатности					01	13.310.000,00	100.000.000,00	100.000.000,00	7.249.600,00	
							07	13.130.267,00	0,00	0,00	12.672.972,00	
							09	18.411.960,00	0,00	0,00	7.809.412,00	
							13	149.788.640,00	0,00	0,00	111.120.591,69	
							УКУПНО	194.640.867,00	100.000.000,00	100.000.000,00	138.852.575,69	
	640		ПА: Управљање/одржавање јавним осветљењем			194.640.867,00	100.000.000,00	100.000.000,00	138.852.575,69			
	13	ПРОГРАМ: Развој културе и информисања					01	0,00	99.000.000,00	0,00	0,00	
							09	29.200.000,00	0,00	0,00	18.496.629,69	
							13	240.833.436,76	0,00	0,00	196.468.512,11	
							УКУПНО	270.033.436,76	99.000.000,00	0,00	214.965.141,80	
	451		Пројекат: Европска престоница културе			167.433.436,76	99.000.000,00	0,00	135.847.410,17			
	451		Пројекат: Инфраструктурно опремање локалитета РТВ			102.600.000,00	0,00	0,00	79.117.731,63			
	14	ПРОГРАМ: Развој спорта и омладине					01	0,00	400.000.000,00	500.000.000,00	0,00	
							09	17.500.000,00	0,00	0,00	3.216.000,00	
							13	21.550.000,00	0,00	0,00	0,00	
							УКУПНО	39.050.000,00	400.000.000,00	500.000.000,00	3.216.000,00	
	620		Пројекат: Атлетска дворана и стадион са инфраструктуром			39.050.000,00	400.000.000,00	500.000.000,00	3.216.000,00			
	УКУПНО							5.041.977.482,53	3.057.000.000,00	1.000.000.000,00	3.765.374.582,08	
	СВИ ПРОЈЕКТИ ЗА РАЗДЕО 24							5.041.977.482,53	3.057.000.000,00	1.000.000.000,00	3.765.374.582,08	
	ДИРЕКТНИ КОРИСНИК надлежан за реализацију пројекта			функција	Програм број:	Шифра ПРОЈЕКТА	НАЗИВ ПРОЈЕКТА	Обим планираних средстава				Извршење
	Раздео	Глава	Назив					Извор финанс.	2019.	2020.	2021.	
	25	25.01	Градска управа за имовину и имовинско - правне послове	610	1	1101-0001	Подршка спровођењу стамбене политике у локалној заједници	09	10.054.827,32	0,00	0,00	0,00
13								12.500.508,80	15.000.000,00	0,00	0,00	
УКУПНО								22.555.336,12	15.000.000,00	0,00	0,00	
620				17	0501-0002	Енергетска ефикасност објекта у Бате Бркића 16	01	260.000,00	25.126.875,00	0,00	0,00	
							УКУПНО	260.000,00	25.126.875,00	0,00	0,00	
620				15	0602-0019	Обезбеђивање простора за потребе месних заједница	01	10.000.000,00	53.142.000,00	0,00	6.465.072,91	
							13	48.350.000,00	2.735.096,78	0,00	42.829.344,25	
							УКУПНО	58.350.000,00	55.877.096,78	0,00	49.294.417,16	
620				11	0901-0017	Обезбеђење простора за потребе пензионера	01	0,00	52.180.299,70	0,00	0,00	
							13	28.500.000,00	17.250.004,50	0,00	11.599.641,57	
							УКУПНО	28.500.000,00	69.430.304,20	0,00	11.599.641,57	
620				13	1201-0009	Европска престоница културе - Припрема објекта	01	0,00	40.352.796,41	0,00	0,00	
							07	243.385.687,00	41.000.000,00	0,00	102.640.202,91	
							13	144.942.192,22	178.730.700,50	0,00	101.375.423,29	
							УКУПНО	388.327.879,22	260.083.496,91	0,00	204.015.626,20	
620				13	1201-0014	Реконструкција и доградња Мађарског културног центра	01	13.000.000,00	1.500.000,00	0,00	4.469.723,50	
							13	0,00	7.583.335,50	0,00	0,00	
	УКУПНО	13.000.000,00	9.083.335,50				0,00	4.469.723,50				

ДИРЕКТНИ КОРИСНИК надлежан за реализацију пројекта			функција	Програм број:	Шифра ПРОЈЕКТА	НАЗИВ ПРОЈЕКТА	Обим планираних средстава				Извршење 2019			
Раздео	Глава	Назив					Извор финанс.	2019.	2020.	2021.		2019		
25	25.01	Градска управа за имовину и имовинско - правне послове	620	14	1301-0004	Функционисање локалних спортских установа	01	0,00	168.000.000,00	0,00	0,00			
							13	8.800.000,00	5.133.334,80	0,00	3.663.257,50			
							УКУПНО	8.800.000,00	173.133.334,80	0,00	3.663.257,50			
			620	3	1501-0001	Унапређење привредног и инвестиционог амбијента	01	39.250.000,00	43.570.000,00	0,00	21.735.492,40			
							13	23.002.000,00	19.075.005,45	0,00	19.868.900,54			
							УКУПНО	62.252.000,00	62.645.005,45	0,00	41.604.392,94			
			620	13	1201-0015	Реконструкција и санација објекта у лазе Костића 13. Ковиљ	01	13.000.000,00	15.300.000,00	0,00	4.469.723,50			
							УКУПНО	13.000.000,00	15.300.000,00	0,00	4.469.723,50			
			620	10	2003-008	Изградња лифта у објекту Бате Бригића 16	01	0,00	3.600.000,00	0,00	0,00			
							УКУПНО	0,00	3.600.000,00	0,00	0,00			
			620	3	1501-0010	Административна опрема	56	956.250,00	956.250,00	0,00	0,00			
							УКУПНО	956.250,00	956.250,00	0,00	0,00			
			620	3	1501-0012	Инвестиционо одржавање објекта у Поштанској 11	13	7.020.000,00	4.095.001,17	0,00	2.924.998,83			
							УКУПНО	7.020.000,00	4.095.001,17	0,00	2.924.998,83			
			620	3	1501-0013	Инвестиционо одржавање објекта на Булевару Цара Лазара 3	13	13.000.000,00	7.442.794,13	0,00	5.557.205,87			
							УКУПНО	13.000.000,00	7.442.794,13	0,00	5.557.205,87			
			620	12	1801-0008	Изградња објекта Дома здравља на Адицама	01	26.000.000,00	4.500.000,00	0,00	26.000.000,00			
							13	60.000.000,00	64.416.686,50	0,00	49.598.625,50			
							УКУПНО	86.000.000,00	68.916.686,50	0,00	75.598.625,50			
			620	12	1801-0010	Здравствени објекат у Алмашкој 4	01	33.333.333,33	1.000.000,00	0,00	16.666.653,33			
							07	16.666.666,67	0,00	0,00	16.666.666,67			
							13	0,00	22.666.680,00	0,00	0,00			
							УКУПНО	50.000.000,00	23.666.680,00	0,00	33.333.320,00			
			УКУПНО							СВИ ПРОЈЕКТИ ЗА РАЗДЕО 25				739.021.465,34
УКУПНО:							6.728.456.810,08	4.426.663.860,14	1.411.429.000,00	5.028.715.182,58				

Члан 9.

Остварени текући приходи и примања из члана 2. став 2. и члана 3. став 2. ове одлуке и извршени расходи и издаци из члана 5. ове одлуке, појединачно исказани, у рачуну прихода и расхода и рачуну финансирања, према економској класификацији прихода и примања и расхода и издатака, као и финансијски резултат буџета у динарима износе:

Ред. Број	О П И С	Економска класификација класа, категорија, група	Средства из буџета			Средства из додатних прихода			Укупна средства			Инд. (10:9)
			План	Остварење / Извршење	Инд. (4:3)	План	Остварење / Извршење	Инд. (7:6)	План	Остварење / Извршење	Инд. (4+7)	
0	1	2	3	4	5	6	7	8	9	10	11	
A	РАЧУН ПРИХОДА И РАСХОДА (Текући приходи и расходи и примања и издаци по основу продаје, односно набавке нефинансијске имовине)											
1.	ТЕКУЋИ ПРИХОДИ	7	22.924.307.400,00	22.234.186.537,15	96,99	190.902.883,00	129.472.549,91	67,82	23.115.210.283,00	22.363.659.087,06	96,75	
1.1	Порези	71	15.429.780.953,00	15.492.876.954,88	100,41	0,00	0,00	0,00	15.429.780.953,00	15.492.876.954,88	100,41	
	1.1.1. Порез на доходак, добит и капиталне добитке	711	9.877.920.000,00	10.088.996.376,02	102,14	0,00	0,00	0,00	9.877.920.000,00	10.088.996.376,02	102,14	
	1.1.2. Порез на фонд зарада	712	0,00	37.125,62	0,00	0,00	0,00	0,00	0,00	37.125,62	0,00	
	1.1.3. Порез на имовину	713	4.188.701.900,00	4.107.253.364,28	98,06	0,00	0,00	0,00	4.188.701.900,00	4.107.253.364,28	98,06	
	1.1.4. Порез на добра и услуге	714	1.086.938.753,00	995.550.431,36	91,59	0,00	0,00	0,00	1.086.938.753,00	995.550.431,36	91,59	
	1.1.5. Други порези	716	276.220.300,00	301.039.657,60	108,99	0,00	0,00	0,00	276.220.300,00	301.039.657,60	108,99	
1.2	Донације, помоћи и трансфери	73	2.671.404.173,74	2.551.891.936,00	95,53	0,00	2.620.875,63	0,00	2.671.404.173,74	2.554.512.811,63	95,62	
	1.2.1. Донације од иностраних држава	731	368.305,00	363.225,55	98,62	0,00	0,00	0,00	368.305,00	363.225,55	98,62	
	1.2.2. Донације и помоћи од међународних организа	732	63.369.013,32	9.555.232,98	15,08	0,00	0,00	0,00	63.369.013,32	9.555.232,98	15,08	
	1.2.3. Трансфери од других нивоа власти	733	2.607.666.855,42	2.541.973.477,47	97,48	0,00	2.620.875,63	0,00	2.607.666.855,42	2.544.594.353,10	97,58	
1.3	Непорески приходи	74+77	4.823.122.273,26	4.189.417.646,27	86,86	190.902.883,00	126.851.674,28	66,45	5.014.025.156,26	4.316.269.320,55	86,08	
	1.3.1. Приходи од имовине	741	2.831.127.040,25	2.589.812.062,91	91,48	0,00	82.880,00	0,00	2.831.127.040,25	2.589.894.942,91	91,48	
	1.3.2. Приходи од продаје добара и услуга	742	1.283.500.000,00	1.255.483.243,77	97,82	185.895.197,00	125.474.704,56	67,50	1.469.395.197,00	1.380.957.948,33	93,98	
	1.3.3. Новчане казне и одузета имовинска корист	743	120.580.000,00	145.951.573,80	121,04	0,00	0,00	0,00	120.580.000,00	145.951.573,80	121,04	
	1.3.4. Добровољни трансфери од физичких и правни	744	1.186.233,01	1.299.128,81	109,52	0,00	0,00	0,00	1.186.233,01	1.299.128,81	109,52	
	1.3.5. Мешовити и неодређени приходи	745	546.729.000,00	94.029.856,21	17,20	3.650.000,00	722.974,00	19,81	550.379.000,00	94.752.830,21	17,22	
	1.3.6. Меморандумске ставке за рефундацију расход	771	0,00	0,00	0,00	0,00	99.308,39	0,00	0,00	99.308,39	0,00	
	1.3.7. Меморандумске ставке за рефундацију расхода	772	40.000.000,00	102.841.780,77	257,10	1.357.686,00	471.807,33	0,00	41.357.686,00	103.313.588,10	249,81	
1.4	Трансфери између буџетских корисника на истом нив	78	0,00	0,00	0,00	0,00	0,00	0,00	0,00	0,00	0,00	
	1.4.1. Трансфери између буџетских корисника на исто	781	0,00	0,00	0,00	0,00	0,00	0,00	0,00	0,00	0,00	
2.	ПРИМАЊА ОД ПРОДАЈЕ НЕФИНАНСИЈСКЕ ИМОВИНЕ	8	965.500.000,00	1.398.814.755,73	144,88	0,00	270.185,88	0,00	965.500.000,00	1.399.084.941,61	144,91	
2.1	Примања од продаје основних средстава	81	13.000.000,00	14.421.963,93	110,94	0,00	270.185,88	0,00	13.000.000,00	14.692.149,81	113,02	
	2.1.1. Примања од продаје непокртности	811	13.000.000,00	14.340.963,93	110,32	0,00	30.185,88	0,00	13.000.000,00	14.371.149,81	110,55	
	2.1.2. Примања од продаје покретне имовине	812	0,00	81.000,00	0,00	0,00	240.000,00	0,00	0,00	321.000,00	0,00	
	2.1.3. Примања од продаје осталих основних средстава	813	0,00	0,00	0,00	0,00	0,00	0,00	0,00	0,00	0,00	
2.2	Примања од продаје залиха	82	2.500.000,00	2.324.688,58	92,99	0,00	0,00	0,00	2.500.000,00	2.324.688,58	92,99	
	2.2.1. Примања од продаје робних резерви	821	2.500.000,00	2.324.688,58	92,99	0,00	0,00	0,00	2.500.000,00	2.324.688,58	92,99	
	2.2.2. Примања од продаје залиха производње	822	0,00	0,00	0,00	0,00	0,00	0,00	0,00	0,00	0,00	
	2.2.3. Примања од продаје робе за даљу продају	823	0,00	0,00	0,00	0,00	0,00	0,00	0,00	0,00	0,00	
2.3	Примања од продаје природне имовине	84	950.000.000,00	1.382.068.103,22	145,48	0,00	0,00	0,00	950.000.000,00	1.382.068.103,22	145,48	

Ред. Број	О П И С	Економска класификација класа, категорија, група	Средства из буџета			Средства из додатних прихода			Укупна средства			Инд. (10:9)
			План	Остварење / Извршење	Инд. (4:3)	План	Остварење / Извршење	Инд. (7:6)	План	Реализација (4+7)	Инд. (10:9)	
0	1	2	3	4	5	6	7	8	9	10	11	
	2.3.1 Примања од продаје земљишта	841	950.000.000,00	1.382.068.103,22	145,48	0,00	0,00	0,00	950.000.000,00	1.382.068.103,22	145,48	
	УКУПНО (1+2)	7+8	23.889.807.400,00	23.633.001.292,88	98,93	190.902.883,00	129.742.735,79	67,96	24.080.710.283,00	23.762.744.028,67	98,68	
1.	ТЕКУЋИ РАСХОДИ	4	23.007.379.551,28	19.540.311.676,50	84,93	200.432.665,04	114.487.490,30	57,12	23.207.812.236,32	19.654.799.166,80	84,69	
1.1	Расходи за запослене	41	4.243.826.587,80	3.984.831.157,00	93,90	34.237.587,00	24.269.407,71	70,89	4.278.064.174,80	4.009.100.564,71	93,71	
1.2	Коришћење услуга и роба	42	7.286.070.338,77	6.041.340.349,18	82,92	160.820.548,04	86.752.537,65	53,94	7.446.890.886,81	6.128.092.886,83	82,29	
1.3	Амортизација и употреба средстава за ред	43	0,00	0,00	0,00	0,00	0,00	0,00	0,00	0,00	0,00	
1.4	Отплата камата и пратећи трошкови задуживања	44	125.046.760,23	117.651.601,20	94,09	30.000,00	435,39	1,45	125.076.760,23	117.652.036,59	94,06	
1.5	Субвенције	45	3.340.890.348,45	2.571.548.730,78	76,97	0,00	0,00	0,00	3.340.890.348,45	2.571.548.730,78	76,97	
1.6	Донације, доплате и трансфери	46	4.647.818.330,87	4.149.333.121,68	89,27	2.621.050,00	2.340.970,29	89,31	4.650.439.380,87	4.151.674.091,97	89,27	
1.7	Социјално осигурање и социјална заштита	47	755.806.713,00	385.019.937,71	50,94	0,00	0,00	0,00	755.806.713,00	385.019.937,71	50,94	
1.8	Остали расходи	48	2.556.226.527,45	2.290.586.778,95	89,61	2.723.500,00	1.124.139,26	41,28	2.558.950.027,45	2.291.710.918,21	89,56	
1.9	Средства резерве	499	51.693.944,71	0,00	0,00	0,00	0,00	0,00	51.693.944,71	0,00	0,00	
2.	КАПИТАЛНИ РАСХОДИ (Издаци за нефинансијску имовину)	5	6.716.463.676,99	5.020.199.134,34	74,74	11.993.133,09	8.516.048,24	71,01	6.728.456.810,08	5.028.715.182,58	74,74	
2.1	Основна средства	51	5.691.956.676,99	4.015.837.515,46	70,55	11.993.133,09	8.516.048,24	0,00	5.703.949.810,08	4.024.353.563,70	70,55	
2.1.1	Зграде и грађевински објекти	511	5.048.424.076,99	3.506.635.820,63	69,46	0,00	0,00	0,00	5.048.424.076,99	3.506.635.820,63	69,46	
2.1.2	Машине и опрема	512	353.207.760,00	328.437.019,21	92,99	11.043.133,09	8.125.139,24	73,58	364.250.893,09	336.562.158,45	92,40	
2.1.3	Остале некретне и опрема	513	208.500.000,00	131.290.971,82	62,97	0,00	0,00	0,00	208.500.000,00	131.290.971,82	62,97	
2.1.4	Култивисана имовина	514	0,00	0,00	0,00	0,00	0,00	0,00	0,00	0,00	0,00	
2.1.5	Нематеријална имовина	515	81.824.840,00	49.473.703,80	60,46	950.000,00	390.909,00	41,15	82.774.840,00	49.864.612,80	60,24	
2.2	Залихе	52	11.500.000,00	11.120.788,32	96,70	0,00	0,00	0,00	11.500.000,00	11.120.788,32	96,70	
2.2.1	Робне резерве	521	11.500.000,00	11.120.788,32	96,70	0,00	0,00	0,00	11.500.000,00	11.120.788,32	96,70	
2.2.2	Залихе робе за даљу продају	523	0,00	0,00	0,00	0,00	0,00	0,00	0,00	0,00	0,00	
2.3	Природна имовина	54	1.013.007.000,00	993.240.830,56	98,05	0,00	0,00	0,00	1.013.007.000,00	993.240.830,56	98,05	
2.3.1	Земљиште	541	1.013.007.000,00	993.240.830,56	98,05	0,00	0,00	0,00	1.013.007.000,00	993.240.830,56	98,05	
2.4	Нефинансијска имовина која се финансира из средстава за реализацију националног инвестиционог плана	55	0,00	0,00	0,00	0,00	0,00	0,00	0,00	0,00	0,00	
2.4.1	Нефинансијска имовина која се финансира из средстава за реализацију националног инвестиционог плана	551	0,00	0,00	0,00	0,00	0,00	0,00	0,00	0,00	0,00	
	УКУПНО (1+2)	4+5	29.723.843.228,27	24.560.510.810,84	82,63	212.425.818,13	123.003.538,54	57,90	29.936.269.046,40	24.683.514.349,38	82,45	
I	НЕТО НАБАВКА НЕФИНАНСИЈСКЕ ИМОВИНЕ (вазалика продаје и набавке нефинансијске имовине)	(8-5)	-5.750.963.676,99	-3.621.384.378,61	62,97	-11.993.133,09	-8.245.862,36	68,75	-5.762.956.810,08	-3.629.630.240,97	62,98	
II	БУЏЕТСКИ СУФИЦИТ/ДЕФИЦИТ	(7+8)-(4+5)	-5.834.035.828,27	-927.509.517,96	15,90	-21.522.935,13	-6.739.197,25	-31,31	-5.855.558.763,40	-920.770.320,71	15,72	

Ред. Број	Опис	Економска класификација, класа, категорија, група	Средства из буџета			Средства из додатних прихода			Укупна средства		
			План	Остварење / Извршење	Инд. (4:3)	План	Остварење / Извршење	Инд. (7:6)	План (3+6)	Реализација (4+7)	Инд. (10:9)
0	1	2	3	4	5	6	7	8	9	10	11
Б	РАЧУН ФИНАНСИРАЊА (Примања од продаје финансијске имовине и задужевања и издаци за набавку финансијске имовине и за отплату кредита и зајмова)										
1.	ПРИМАЊА ОД ЗАДУЖИВАЊА И ПРОДАЈЕ ФИНАНСИЈСКЕ ИМОВИНЕ	9	325.000,00	1.400.860,12	431,03	0,00	0,00	0,00	325.000,00	1.400.860,12	431,03
1.1	Примања од задужевања	91	0,00	0,00	0,00	0,00	0,00	0,00	0,00	0,00	0,00
	1.1.1 Примања од домаћих задужевања	911	0,00	0,00	0,00	0,00	0,00	0,00	0,00	0,00	0,00
	1.1.2 Примања од иностраног задужевања	912	0,00	0,00	0,00	0,00	0,00	0,00	0,00	0,00	0,00
1.2	Примања од продаје финансијске имовине	92	325.000,00	1.400.860,12	431,03	0,00	0,00	0,00	325.000,00	1.400.860,12	431,03
	1.2.1 Примања од продаје домаћих и страних хартија од вредности, акција и осталог капитала	9211,9221,9219,9227,9228	0,00	324.600,32	0,00	0,00	0,00	0,00	0,00	324.600,32	0,00
	1.2.2 Примања од отплате кредита датих на домаћем и страном финансијском тржишту	9212,9213,9214,9215,9216,9217,9218,9222,9223,9224,9225,9226	325.000,00	1.076.259,80	331,16	0,00	0,00	0,00	325.000,00	1.076.259,80	331,16
2.	ИЗДАЦИ ЗА ОТПЛАТУ ГЛАВНИЦЕ И НАБАВКУ ФИНАНСИЈСКЕ ИМОВИНЕ	6	329.204.131,60	324.650.435,00	98,62	0,00	0,00	0,00	329.204.131,60	324.650.435,00	98,62
2.1	Отплата главнице	61	329.204.131,60	324.650.435,00	98,62	0,00	0,00	0,00	329.204.131,60	324.650.435,00	98,62
	2.1.1 Отплата главнице домаћим кредиторима	611	327.563.050,00	324.650.435,00	94,59	0,00	0,00	0,00	327.563.050,00	324.650.435,00	94,59
	2.1.2 Отплата главнице страним кредиторима	612	1.641.081,60	0,00	0,00	0,00	0,00	0,00	1.641.081,60	0,00	0,00
2.2	Набавка финансијске имовине	62	0,00	0,00	0,00	0,00	0,00	0,00	0,00	0,00	0,00
	2.2.1 Набавка домаће финансијске имовине	621	0,00	0,00	0,00	0,00	0,00	0,00	0,00	0,00	0,00
III	Примања од задужевања умањена за издатке по основу отплате главнице (1.1 - 2.1)	91-61	-329.204.131,60	-324.650.435,00	98,62	0,00	0,00	0,00	-329.204.131,60	-324.650.435,00	98,62
IV	Примања од продаје финансијске имовине - од отплате кредита датих на домаћем и страном финансијском тржишту умањена за издатке по основу набавке финансијске имовине (1.2.2 - 2.2)	92-62	325.000,00	1.076.259,80	331,16	0,00	0,00	0,00	325.000,00	1.076.259,80	331,16
V	УКУПНИ ФИСКАЛНИ СУФИЦИТ/ДЕФИЦИТ (II+IV)	(7+8)-(4+5)+(92-62)	-5.833.710.828,27	-926.433.258,16	15,88	-21.522.935,13	6.739.197,25	-31,31	-5.855.233.763,40	-919.694.060,91	15,71
VI	НЕТО ФИНАНСИРАЊЕ (IV+III)-(V+III)	(92-62)+(91-61)-[(7+8)-(4+5)+(92-62)+(91-61)]	5.834.035.828,27	927.509.517,96	15,90	21.522.935,13	-6.739.197,25	-31,31	5.855.558.763,40	920.770.320,71	15,72
VII	ПРОМЕНА СТАЊА НА РАЧУНУ (II+IV+III)	(7+8)-(4+5)+(92-62)+(91-61)	-6.162.914.959,87	-1.251.083.693,16	20,30	-21.522.935,13	6.739.197,25	-31,31	-6.184.437.895,00	-1.244.344.495,91	20,12

Члан 10.

Финансијски резултат, утврђен у члану 9. ове одлуке као буџетски дефицит у износу од 920.770.320,71 динар, чини:

- дефицит средстава из буџета у износу од 927.509.517,96 динара, и
- суфицит средстава из додатних прихода у износу од 6.739.197,25 динара.

Буџетски дефицит из става 1. овог члана утврђен је као разлика између укупног износа прихода и примања остварених по основу продаје нефинансијске имовине и укупног износа расхода и издатака за набавку нефинансијске имовине.

Укупни фискални дефицит, као буџетски дефицит коригован за трансакције у имовини и обавезама које су извршене у циљу спровођења јавних политика, односно за разлику између примања остварених од продаје финансијске имовине - од отплате кредита датих на домаћем и страном финансијском тржишту умањена за издатке по основу набавке финансијске имовине, утврђен је у укупном износу од 919.694.060,91 динар.

Члан 11.

Завршни рачун садржи обрасце у складу са важећим прописима и то:

1. Биланс стања на дан 31.12.2019. године,
2. Биланс прихода и расхода у периоду од 01.01.2019. до 31.12.2019. године,
3. Извештај о капиталним издацима и примањима у периоду од 01.01.2019. до 31.12.2019. године,
4. Извештај о новчаним токовима у периоду од 01.01.2019. до 31.12.2019. године и
5. Извештај о извршењу буџета у периоду од 01.01.2019. до 31.12.2019. године.

Завршни рачун садржи и извештаје из члана 79. Закона о буџетском систему ("Службени гласник РС", бр. 54/09, 73/10, 101/10, 101/11, 93/12, 62/13, 63/13, 108/13, 142/14, 68/15, 103/15, 99/16, 113/17, 95/18, 31/19 и 72/19) и члана 3. Правилника о начину припреме, састављања и подношења финансијских извештаја корисника буџетских средстава, корисника средстава организација за обавезно социјално осигурање и буџетских фондова ("Службени гласник РС", бр. 18/15 и 104/18), за које нису прописани обрасци.

Члан 12.

У Билансу стања на дан 31.12.2019. године, на Обрасцу 1, утврђени су у хиљадама динара:

- укупна актива	у износу од	103.214.099
- укупна пасива	у износу од	103.214.099
- ванбилансна актива	у износу од	139.721
- ванбилансна пасива	у износу од	139.721

Члан 13.

У Билансу прихода и расхода у периоду од 01.01.2019. до 31.12.2019. године, на Обрасцу 2, утврђени су у хиљадама динара:

- текући приходи и примања од продаје нефинансијске имовине	у износу од	23.762.744
- текући расходи и издаци за нефинансијску имовину	у износу од	24.683.514
- мањак прихода и примања - буџетски дефицит	у износу од	920.770

Буџетски дефицит из става 1. алинеја три овог члана, коригован је за део нераспоређеног вишка прихода и примања из ранијих година који је коришћен за покриће расхода и издатака текуће године у износу од 5.076.000 хиљада динара и за износ приватизационих примања и примања од отплате датих кредита коришћен за покриће расхода и издатака текуће године у износу од 325 хиљада динара, а умањен за покриће утрошених средстава текућих прихода и примања од продаје нефинансијске имовине за отплату обавеза по кредитима у износу од 324.650 хиљада динара, утврђује се као вишак прихода и примања - суфицит у износу од 3.830.905 хиљада динара и преноси се у наредну годину.

Члан 14.

Суфицит утврђен у члану 13. став 2. ове одлуке као вишак прихода и примања у износу од 3.830.905 хиљада динара, односно у динарима са парама 3.830.902.412,53 за пренос у наредну годину чине:

- суфицит из средстава буџета Града у износу од 3.818.119.770,12 динара;
- суфицит из средстава Градске управе за социјалну и дечију заштиту за

Пројекат „Заједно у инклузији за добробит деце Новог Сада“ финансиран од стране Министарства просвете, науке и технолошког развоја преко наменског подрачуна, у износу од 940.247,00 динара и

- суфицит из средстава додатних прихода установа културе у износу од 11.842.395,41 динара који је умањен за износ дефицита у финансијским извештајима установа које су исказале дефицит.

Члан 15.

У Извештају о капиталним издацима и примањима у периоду од 01.01.2019. до 31.12.2019. године, на Обрасцу 3, утврђују се укупна примања, која обухватају примања од продаје нефинансијске имовине и примања од задуживања и продаје финансијске имовине и укупни издаци, који обухватају издатке за нефинансијску имовину и издатке за отплату главнице и набавку финансијске имовине и констатује се мањак примања у хиљадама динара, и то:

- примања	у износу од	1.400.486
- издаци	у износу од	5.353.365
- мањак примања	у износу од	3.952.879

Члан 16.

У Извештају о новчаним токовима у периоду од 01.01.2019. до 31.12.2019. године, на Обрасцу 4, исказани укупни новчани приливи, који обухватају текуће приходе и примања од продаје нефинансијске имовине и од задуживања и продаје финансијске имовине и укупни новчани одливи, који обухватају текуће расходе и издатке за нефинансијску имовину и за отплату главнице и набавку финансијске имовине, са салдом готовине на почетку и на крају године, утврђују се у хиљадама динара, и то:

- новчани приливи	у износу од	23.764.145
- новчани одливи	у износу од	25.008.164
- салдо готовине на почетку године	у износу од	6.218.574
- салдо готовине на крају године	у износу од	5.010.565

Члан 17.

У Извештају о извршењу буџета у периоду од 01.01.2019. до 31.12.2019. године, на Обрасцу 5, укупно остварени текући приходи и примања и укупно извршени текући расходи и издаци, исказани по изворима финансирања: из прихода из буџета, из донација и из осталих извора, а за приходе из буџета и расходе и издатке на терет буџета и по нивоима финансирања и то: из буџета Републике, Аутономне покрајине и Општине, односно града, утврђени су у хиљадама динара, и то:

Ред. бр.	Класа	Опис	Остварено (извршено) у износу
1.	700000 800000	текући приходи и примања од продаје нефинансијске имовине	23.762.744
2.	400000 500000	текући расходи и издаци за нефинансијску имовину	24.683.514
3.		мањак прихода и примања - буџетски дефицит (1-2)	920.770
4.	900000	примања од задуживања и продаје финансијске имовине	1.401
5.	600000	издаци за отплату главнице и набавку финансијске имовине	324.650
6.		мањак примања (4-5)	323.249
7.		мањак новчаних прилива (3+6)	1.244.019

Члан 18.

Средства из буџета која се преносе у наредну буџетску годину утврђују се у укупном износу од 4.912.155.867,03 динара, а састоје се из:

1. Суфицита средстава из буџета у износу од 3.818.119.770,12 динара, који обухвата:
 - приходе из буџета у износу од 2.792.987.850,41 динар,
 - трансфере од другог нивоа власти у износу од 219.703.999,44 динара,
 - добровољне трансфере од физичких и правних лица у износу од 454.174,86 динара,
 - финансијску помоћ ЕУ у износу од 2.157.153,20 динара,
 - донације од међународних организација у износу од 29.000,00 динара,
 - примања од продаје нефинансијске имовине у износу од 802.787.592,21 динар,
2. Примања од отплате датих кредита и продаје финансијске имовине у износу од 324.600,32 динара (приватизација),
3. Примања од отплате датих кредита и продаје финансијске имовине у износу од 751.259,80 динара (отплата стамбених кредита),
4. Неутрошених средстава донација из ранијих година у износу од 1.990,31 динара,
5. Пренетих неутрошених средстава од нераспоређеног вишка прихода из ранијих година у износу од 1.092.958.246,48 динара.

Део средстава из става 1. овог члана у износу од 3.935.925.153,85 динара распоређен је Одлуком о буџету Града Новог Сада за 2020. годину ("Службени лист Града Новог Сада", број 58/19), а средства у износу од 976.230.713,18 динара распоредиће се, у складу са законом, изменом наведене одлуке.

Члан 19.

Средства из додатних прихода која се преносе у наредну буџетску годину утврђују се у износу од 28.262.132,36 динара, а састоје се из:

- суфицита додатних прихода установа културе у износу од 11.842.395,41 динар, који је умањен за дефицит у финансијским извештајима установа културе који су дефицит исказали,
- нераспоређеног вишка прихода из ранијих година установа културе у износу од 15.478.546,16 динара,
- неутрошених средстава донација из ранијих година установа културе у износу од 943,79 динара и
- суфицита додатних прихода Градске управе за социјалну и дечију заштиту у износу од 940.247,00 динара.

Корисници буџета који су из додатних прихода остварили суфицит, односно дефицит, утврдиће начин распоређивања суфицита, односно финансирања дефицита у складу са одлукама својих надлежних органа.

Члан 20.

Планирани и остварени приходи и примања буџета, са додатним приходима и пренетим неутрошеним средствима из ранијих година и планирани и извршени расходи и издаци из средстава буџета и из додатних прихода, са распоређеним неутрошеним средствима из ранијих година, исказани по економској класификацији, изворима финансирања, функционалној и програмској класификацији, износе у динарима:

1. ПРИХОДИ И ПРИМАЊА БУЏЕТА ГРАДА НОВОГ САДА ЗА 2019. ГОДИНУ СА ПРЕНЕТИМ НЕУТРОШЕНИМ СРЕДСТВИМА ИЗ РАНИЈИХ ГОДИНА

Класа	Категорија	Група	ОПИС	Средства из буџета					Средства из додатних прихода					Укупна средства				
				План 2019.	Остварење 2019.	Инд. 6/5	Структ. %	План 2019.	Остварење 2019.	Инд. 11/10	Стр. %	План 2019.	Остварење 2019.	Инд. 15/14	Стр. %			
				5	6	7	8	9	10	11	12	13	14	15	16	17		
3		4	КАПИТАЛ, УТВРЂИВАЊЕ РЕЗУЛТАТА ПОСЛОВАЊА И ВАНБИЛАНСНА ЕВИДЕНЦИЈА	6.162.914.959,87	6.162.914.959,87	100,0	100,0	20,7	21.522.935,13	21.522.935,13	100,0	14,2	6.184.437.895,00	6.184.437.895,00	100,0	20,7		
7			ТЕКУЋИ ПРИХОДИ	22.924.307.400,00	22.234.186.537,15	97,0	100,0	74,6	190.902.883,00	129.472.549,91	0,0	85,6	23.115.210.283,00	22.363.659.087,06	96,7	74,7		
71			ПОРЕЗИ	15.429.780.953,00	15.492.876.954,88	100,4	69,7	52,0	0,00	0,00	0,0	0,0	15.429.780.953,00	15.492.876.954,88	100,4	51,7		
		711	Порез на доходак, добит и капиталне добитке	9.877.920.000,00	10.088.996.376,02	102,1	45,4	33,9	0,00	0,00	0,0	0,0	9.877.920.000,00	10.088.996.376,02	102,1	33,7		
		712	Порез на фонд зарада	0,00	37.125,62	0,0	0,0	0,0	0,00	0,00	0,0	0,0	0,00	37.125,62	0,0	0,0		
		713	Порези на имовину	4.188.701.900,00	4.107.253.364,28	98,1	18,5	13,8	0,00	0,00	0,0	0,0	4.188.701.900,00	4.107.253.364,28	98,1	13,7		
		714	Порез на добра и услуге	1.086.938.753,00	995.550.431,36	91,6	4,5	3,3	0,00	0,00	0,0	0,0	1.086.938.753,00	995.550.431,36	91,6	3,3		
		716	Други порези	276.220.300,00	301.039.657,60	109,0	1,4	1,0	0,00	0,00	0,0	0,0	276.220.300,00	301.039.657,60	109,0	1,0		
73			Донације и трансфери	2.671.404.173,74	2.551.891.936,00	95,5	11,5	8,6	0,00	2.620.875,63	0,0	1,7	2.671.404.173,74	2.554.512.811,63	95,6	8,5		
		731	Донације од иностраних држава	368.305,00	363.225,55	98,6	0,0	0,0	0,00	0,00	0,0	0,0	368.305,00	363.225,55	98,6	0,0		
		732	Донације од међународних организација	63.369.013,32	9.555.232,98	15,1	0,0	0,0	0,00	0,00	0,0	0,0	63.369.013,32	9.555.232,98	15,1	0,0		
		733	Трансфери од других нивоа власти	2.607.666.855,42	2.541.973.477,47	97,5	11,4	8,5	0,00	2.620.875,63	0,0	1,7	2.607.666.855,42	2.544.594.353,10	97,6	8,5		
74			ДРУГИ ПРИХОДИ	4.783.122.273,26	4.086.575.865,50	85,4	18,4	13,7	189.545,197,00	126.280.558,56	66,6	83,5	4.972.667.470,26	4.212.856.424,06	84,7	14,1		
		741	Приходи од имовине	2.831.127.040,25	2.589.812.062,91	91,5	11,6	8,7	0,00	82.880,00	0,0	0,1	2.831.127.040,25	2.589.894.942,91	91,5	8,6		
		742	Приходи од продаје добара и услуга	1.283.500.000,00	1.255.483.243,77	97,8	5,6	4,2	185.895,197,00	125.474.704,56	67,5	82,9	1.469.395,197,00	1.380.957.948,33	94,0	4,6		
		743	Новчане казне и одузета имовинска корист	120.580.000,00	145.951.573,80	121,0	0,7	0,5	0,00	0,00	0,0	0,0	120.580.000,00	145.951.573,80	121,0	0,5		
		744	Доброволтни трансфери од физичких и правних лица	1.186.233,01	1.299.128,81	109,5	0,0	0,0	0,00	0,00	0,0	0,0	1.186.233,01	1.299.128,81	109,5	0,0		
		745	Мешовити и неодређени приходи	546.729.000,00	94.029.856,21	17,2	0,4	0,3	3.650.000,00	722.974,00	19,8	0,5	550.379.000,00	94.752.830,21	17,2	0,3		
77			Меморандумске ставке за рефундацију расхода	40.000.000,00	102.841.780,77	257,1	0,5	0,3	1.357.686,00	571.115,72	0,0	0,4	41.357.686,00	103.412.896,49	250,0	0,3		
		771	Меморандумске ставке за рефундацију расхода	0,00	0,00	0,0	0,0	0,0	0,00	99.308,39	0,0	0,1	0,00	99.308,39	0,0	0,0		
		772	Меморандумске ставке за рефундацију расхода из претходне године	40.000.000,00	102.841.780,77	257,1	0,5	0,3	1.357.686,00	471.807,33	0,0	0,3	41.357.686,00	103.313.588,10	249,8	0,3		
78			Трансфери између буџетских корисника на истом нивоу	0,00	0,00	0,0	0,0	0,0	0,00	0,00	0,0	0,0	0,00	0,00	0,0	0,0		
		781	Трансфери између буџетских корисника на истом нивоу	0,00	0,00	0,0	0,0	0,0	0,00	0,00	0,0	0,0	0,00	0,00	0,0	0,0		
8			ПРИМАЊА ОД ПРОДАЈЕ НЕФИНАНСИЈСКЕ ИМОВИНЕ	965.500.000,00	1.398.814.755,73	144,9	100,0	4,7	0,00	270.185,88	0,0	0,2	965.500.000,00	1.399.084.941,61	144,9	4,7		
81			Примања од продаје основних средстава	13.000.000,00	14.421.963,93	110,9	1,0	0,0	0,00	270.185,88	0,0	0,2	13.000.000,00	14.692.149,81	113,0	0,0		

- у динарима

Класа	Категорија	Група	ОПИС	Средства из буџета				Средства из додатних прихода				Укупна средства				
				План 2019.	Остварење 2019.	Инд. 6/5	Структ. %	План 2019.	Остварење 2019.	Инд. 11/10	Стр. %	План 2019.	Остварење 2019.	Инд. 15/14	Стр. %	
1	2	3	4	5	6	7	8	9	10	11	12	13	14	15	16	17
		811	Примања од продаје непокретности	13.000.000,00	14.340.963,93	110,3	1,0	0,0	0,00	30.185,88	0,0	0,0	13.000.000,00	14.371.149,81	110,5	0,0
		812	Примања од продаје покретне имовине	0,00	81.000,00	0,0	0,0	0,0	0,00	240.000,00	0,0	0,2	0,00	321.000,00	0,0	0,0
	82		Примања од продаје залиха	2.500.000,00	2.324.688,58	93,0	0,2	0,0	0,00	0,00	0,0	0,0	2.500.000,00	2.324.688,58	93,0	0,0
		821	Примања од продаје робних резерви	2.500.000,00	2.324.688,58	93,0	0,2	0,0	0,00	0,00	0,0	0,0	2.500.000,00	2.324.688,58	93,0	0,0
		822	Примања од продаје залиха производне	0,00	0,00	0,0	0,0	0,0	0,00	0,00	0,0	0,0	0,00	0,00	0,0	0,0
		823	Примања од продаје робе за даљу продају	0,00	0,00	0,0	0,0	0,0	0,00	0,00	0,0	0,0	0,00	0,00	0,0	0,0
	84		Примања од продаје природне имовине	950.000.000,00	1.382.068.103,22	145,5	98,8	4,6	0,00	0,00	0,0	0,0	950.000.000,00	1.382.068.103,22	145,5	4,6
		841	Примања од продаје земљишта	950.000.000,00	1.382.068.103,22	145,5	98,8	4,6	0,00	0,00	0,0	0,0	950.000.000,00	1.382.068.103,22	145,5	4,6
	9		ПРИМАЊА ОД ЗАДУЖИВАЊА И ПРОДАЈЕ ФИНАНСИЈСКЕ ИМОВИНЕ	325.000,00	1.400.860,12	431,0	100,0	0,0	0,00	0,00	0,0	0,0	325.000,00	1.400.860,12	431,0	0,0
		91	Примања од задуживања	0,00	0,00	0,0	0,0	0,0	0,00	0,00	0,0	0,0	0,00	0,00	0,0	0,0
		911	Примања од домаћих задуживања	0,00	0,00	0,0	0,0	0,0	0,00	0,00	0,0	0,0	0,00	0,00	0,0	0,0
		912	Примања од иностраног задуживања	0,00	0,00	0,0	0,0	0,0	0,00	0,00	0,0	0,0	0,00	0,00	0,0	0,0
	92		Примања од продаје финансијске имовине	325.000,00	1.400.860,12	431,0	100,0	0,0	0,00	0,00	0,0	0,0	325.000,00	1.400.860,12	431,0	0,0
		921	Примања од продаје домаће финансијске имовине	325.000,00	1.400.860,12	431,0	100,0	0,0	0,00	0,00	0,0	0,0	325.000,00	1.400.860,12	431,0	0,0
			УКУПНО (7+8)	23.889.807.400,00	23.633.001.292,88	98,9	-	79,3	190.902.883,00	129.742.735,79	68,0	85,8	24.080.710.283,00	23.762.744.028,67	98,7	79,3
			УКУПНО (7+8+9)	23.890.132.400,00	23.634.402.153,00	98,9	-	79,3	190.902.883,00	129.742.735,79	68,0	85,8	24.081.035.283,00	23.764.144.888,79	98,7	79,3
			УКУПНО (3+7+8+9)	30.053.047.359,87	29.797.317.112,87	99,1	-	100,0	212.425.818,13	151.265.670,92	71,2	100,0	30.265.473.178,00	29.948.582.783,79	99,0	100,0

2. РАСХОДИ И ИЗДАЦИ

Класа	Категорија	Група	Изв.фин.	ОПИС	СРЕДСТВА ИЗ БУЏЕТА				СРЕДСТВА ИЗ ДОДАТНИХ ПРИХОДА				УКУПНА СРЕДСТВА			
					План		Извршење		План		Извршење		План		Извршење	
					6	7	8	9	10	11	12	13	Инд. (7:6)	Инд. (10:9)	Инд. (13:12)	
4				5	23.007.379.551,28	19.540.311.676,50	84,93	200.432.685,04	114.487.490,30	57,12	23.207.812.236,32	19.654.799.166,80	84,69			
				ТЕКУЋИ РАСХОДИ												
				01	20.266.249.777,08	17.141.223.172,95	84,58	181.570.003,00	108.482.119,13	59,75	20.266.249.777,08	17.141.223.172,95	84,58			
				04												
				05	368.305,00	363.225,55	98,62				368.305,00	363.225,55	98,62			
				06	30.263.198,72	1.245.038,72	4,11				30.263.198,72	1.245.038,72	4,11			
				07	590.097.659,63	540.999.047,49	91,67				590.097.659,63	542.639.676,12	91,96			
				08	1.186.233,01	844.953,95	71,23		1.680.628,63		1.186.233,01	844.953,95	71,23			
				09	2.945.172,68	2.346.847,66	79,68				2.945.172,68	2.346.847,66	79,68			
				12	325.000,00	325.000,00	100,00				325.000,00	325.000,00	100,00			
				13	2.083.777.470,02	1.846.865.168,89	88,63	18.837.720,59	4.300.724,88	22,83	2.102.615.190,61	1.851.165.893,77	88,04			
				15	17.170,54	15.180,23	88,41	24.981,45	24.017,66	96,22	42.131,99	39.197,89	93,04			
				56	32.149.564,60	6.124.041,06	19,05				32.149.564,60	6.124.041,06	19,05			
41					4.243.826.587,80	3.984.831.157,00	93,90	34.237.587,00	24.269.407,71	70,89	4.278.064.174,80	4.009.100.564,71	93,71			
				01	4.243.152.894,80	3.984.157.465,86	93,90				4.243.152.894,80	3.984.157.465,86	93,90			
				04				34.237.587,00	24.269.407,71	70,89						
				07	673.693,00	673.691,14	100,00				673.693,00	673.691,14	100,00			
411					3.207.232.289,00	3.053.623.515,32	95,21	26.223.605,38	19.970.696,35	76,16	3.233.455.894,38	3.073.594.211,67	95,06			
				01	3.206.657.221,00	3.053.048.448,19	95,21				3.206.657.221,00	3.053.048.448,19	95,21			
				04				26.223.605,38	19.970.696,35	76,16						
				07	575.068,00	575.067,13	100,00				575.068,00	575.067,13	100,00			
412					550.040.339,00	523.626.735,41	95,20	4.496.871,62	3.426.247,22	76,19	554.537.210,62	527.052.982,63	95,04			
				01	549.941.714,00	523.528.111,40	95,20				549.941.714,00	523.528.111,40	95,20			
				04				4.496.871,62	3.426.247,22	76,19						
				07	98.625,00	98.624,01	100,00				98.625,00	98.624,01	100,00			
413					78.986.137,00	69.286.710,31	87,72	525.000,00	159.542,17	30,39	79.511.137,00	69.446.252,48	87,34			
				01	78.986.137,00	69.286.710,31	87,72				78.986.137,00	69.286.710,31	87,72			
				04				525.000,00	159.542,17	30,39						
414					265.938.397,80	220.312.709,23	82,84	2.045.110,00	369.843,69	18,08	267.983.507,80	220.662.552,92	82,35			
				01	265.938.397,80	220.312.709,23	82,84				265.938.397,80	220.312.709,23	82,84			
				04				2.045.110,00	369.843,69	18,08						
415					76.931.659,00	65.366.354,62	84,97	374.000,00	103.234,34	27,60	77.305.659,00	65.469.588,96	84,69			
				01	76.931.659,00	65.366.354,62	84,97				76.931.659,00	65.366.354,62	84,97			
				04				374.000,00	103.234,34	27,60						
416					64.687.766,00	52.615.132,11	81,32	573.000,00	239.843,94	41,86	65.270.766,00	52.854.976,05	80,98			
				01	64.687.766,00	52.615.132,11	81,32				64.687.766,00	52.615.132,11	81,32			
				04				573.000,00	239.843,94	41,86						

Класа	Категорија	Група	Изв. фин.	ОПИС	СРЕДСТВА ИЗ БУЏЕТА				СРЕДСТВА ИЗ ДОДАТНИХ ПРИХОДА				УКУПНА СРЕДСТВА			
					План	Извршење	Инд. (7-6)	Инд. (10-9)	План	Извршење	Инд. (10-9)	Инд. (13-12)	План	Извршење	Инд. (13-12)	
1	2	3	4	5	6	7	8	9	10	11	12	13	14			
					11.104.300,00	11.073.070,31	99,72				11.104.300,00	11.073.070,31	99,72			
			07	Трансфери од других нивоа власти			148.475,00				148.475,00		148.475,00			
			08	Добровољни трансфери од физичких и правних лица			78.900.825,00				78.900.825,00		78.900.825,00			
			13	Нераспоређени вишак прихода из ранијих година			1.869,17	1.869,17	1.869,17	1.869,17	1.869,17	1.869,17	1.869,17			
			15	Неутрошена средства донација из ранијих година			16.147.500,00	1.537.801,09	9,52		16.147.500,00	1.537.801,09	9,52			
			56	Финансијска помоћ ЕУ			366.810.117,23	251.635.819,98	68,60		366.810.117,23	251.635.819,98	68,60			
		425	01	Текуће исправке и одржавање			349.030.071,00	242.640.960,59	69,52		349.030.071,00	242.640.960,59	69,52			
			04	Општи приходи и примања буџета			2.945.172,68	2.346.847,66	79,68		2.945.172,68	2.346.847,66	79,68			
			09	Примања од продаје нефин. имовине			325.000,00	325.000,00	100,00		325.000,00	325.000,00	100,00			
			12	Примања од отплате датих кредита и продаје фин. имовине			14.509.873,55	6.323.011,73	43,58		14.509.873,55	6.323.011,73	43,58			
			13	Нераспоређени вишак прихода из ранијих година			716.194.506,75	624.363.658,84	87,18		716.194.506,75	624.363.658,84	87,18			
		426		Материјал			610.535.311,00	538.147.395,72	88,14		610.535.311,00	538.147.395,72	88,14			
			01	Општи приходи и примања буџета			88.583.842,00	70.530.285,84	79,62		88.583.842,00	70.530.285,84	79,62			
			04	Сопствени приходи буџетских корисника			95.040,00	95.040,00	100,00		95.040,00	95.040,00	100,00			
			07	Трансфери од других нивоа власти			16.467.002,44	15.557.177,25	94,47		16.467.002,44	15.557.177,25	94,47			
			08	Добровољни трансфери од физичких и правних лица			13.311,31	13.311,31	100,00		13.311,31	13.311,31	100,00			
			13	Нераспоређени вишак прихода из ранијих година			500.000,00	20.448,97	4,09		500.000,00	20.448,97	4,09			
			15	Неутрошена средства донација из ранијих година			125.046.760,23	117.651.601,20	94,09		125.046.760,23	117.651.601,20	94,09			
			56	Финансијска помоћ ЕУ			125.046.136,31	117.651.410,09	94,09		125.046.136,31	117.651.410,09	94,09			
44			01	ОТПЛАТА КАМАТА И ПРАТЕЋИ ТРОШКОВИ ЗАДУЖИВАЊА			623,92	191,11	30,63		623,92	191,11	30,63			
			04	Општи приходи и примања буџета			95.881.180,30	99,07			95.881.180,30	99,07				
			13	Нераспоређени вишак прихода из ранијих година			96.784.090,00	95.881.180,30	99,07		96.784.090,00	95.881.180,30	99,07			
		441		Отплата домаћих камата			607.841,31	0,00	0,00		607.841,31	0,00	0,00			
			01	Општи приходи и примања буџета			607.841,31	0,00	0,00		607.841,31	0,00	0,00			
			01	Отплата страних камата			27.654.828,92	21.770.420,90	78,72		27.654.828,92	21.770.420,90	78,72			
		444		Пратећи трошкови задужевања			27.654.205,00	21.770.229,79	78,72		27.654.205,00	21.770.229,79	78,72			
			01	Општи приходи и примања буџета			3.340.890,348,45	2.571.548.730,78	76,97		3.340.890,348,45	2.571.548.730,78	76,97			
			04	Сопствени приходи буџетских корисника			2.028.875,772,00	1.475.986,671,49	72,75		2.028.875,772,00	1.475.986,671,49	72,75			
			13	Нераспоређени вишак прихода из ранијих година			78.877.508,80	50.799.022,17	64,40		78.877.508,80	50.799.022,17	64,40			
			13	Нераспоређени вишак прихода из ранијих година			1.233.137.067,65	1.044.763.037,12	84,72		1.233.137.067,65	1.044.763.037,12	84,72			
		451		Субвенције јавним нефинансијским предузећима и организацијама			3.251.681.008,45	2.483.546.444,93	76,38		3.251.681.008,45	2.483.546.444,93	76,38			
			01	Општи приходи и примања буџета			1.939.666.432,00	1.387.984.385,64	71,56		1.939.666.432,00	1.387.984.385,64	71,56			
			07	Трансфери од других нивоа власти			78.877.508,80	50.799.022,17	64,40		78.877.508,80	50.799.022,17	64,40			
			13	Нераспоређени вишак прихода из ранијих година			1.233.137.067,65	1.044.763.037,12	84,72		1.233.137.067,65	1.044.763.037,12	84,72			
		454		Субвенције приватним предузећима			89.209.340,00	88.002.285,85	98,65		89.209.340,00	88.002.285,85	98,65			
			01	Општи приходи и примања буџета			89.209.340,00	88.002.285,85	98,65		89.209.340,00	88.002.285,85	98,65			

Класа	Категорија	Група	Изв. фин.	ОПИС	СРЕДСТВА ИЗ БУЏЕТА				СРЕДСТВА ИЗ ДОДАТНИХ ПРИХОДА				УКУПНА СРЕДСТВА			
					План	Извршење	Инд. (7:6)	Инд. (10:9)	План	Извршење	Инд. (13:12)	План	Извршење	Инд. (13:12)		
1	2	3	4	5	6	7	8	9	10	11	12	13	14			
46				ДОНАЦИЈЕ, ДОТАЦИЈЕ И ТРАНСФЕРИ	4.647.818.330,87	4.149.333.121,68	89,27	2.621.050,00	2.340.970,29	89,31	4.650.439.380,87	4.151.674.091,97	88,27			
	01			Општи приходи и примања буџета	3.729.380.241,26	3.235.248.951,70	86,75				3.729.380.241,26	3.235.248.951,70	86,75			
	04			Сопствени приходи буџетских корисника												
	07			Трансфери од других нивоа власти	268.048.935,83	266.059.692,36	99,26	2.621.050,00	1.669.170,29	63,68	2.621.050,00	1.669.170,29	63,68			
	13			Нераспоредени вишак прихода из ранијих година	650.389.153,78	648.024.477,62	99,64		671.800,00		268.048.935,83	266.731.492,36	99,51			
462				Дотације међународним организацијама	1.295.000,00	1.168.535,95	90,23				650.389.153,78	648.024.477,62	99,64			
	01			Општи приходи и примања буџета	1.295.000,00	1.168.535,95	90,23				1.295.000,00	1.168.535,95	90,23			
	04			Трансфери осталим нивоима власти	3.330.248.308,05	2.946.998.221,40	88,49	5.000,00		3,99	3.330.254.308,05	2.946.998.420,71	88,49			
	07			Општи приходи и примања буџета	2.731.317.154,27	2.348.442.110,02	85,98				2.731.317.154,27	2.348.442.110,02	85,98			
	13			Сопствени приходи буџетских корисника	598.932.153,78	598.556.111,38	99,94	5.000,00		3,99	598.932.153,78	598.556.111,38	99,94			
464				Нераспоредени вишак прихода из ранијих година	497.382.545,82	431.947.220,04	86,84				497.382.545,82	431.947.220,04	86,84			
	01			Општи приходи и примања буџета	460.385.834,99	396.939.142,97	86,22				460.385.834,99	396.939.142,97	86,22			
	07			Трансфери од других нивоа власти	5.539.710,83	5.539.710,83	100,00				5.539.710,83	5.539.710,83	100,00			
	13			Нераспоредени вишак прихода из ранијих година	31.457.000,00	29.468.366,24	93,68				31.457.000,00	29.468.366,24	93,68			
465				Остале дотације и трансфери	818.891.477,00	769.218.144,29	93,93	2.616.050,00	2.340.770,98	89,48	821.507.527,00	771.559.915,27	93,92			
	01			Општи приходи и примања буџета	536.382.252,00	488.699.162,76	91,11				536.382.252,00	488.699.162,76	91,11			
	04			Сопствени приходи буџетских корисника	262.509.225,00	260.519.981,53	99,24	2.616.050,00		63,80	262.509.225,00	261.191.781,53	99,50			
	07			Трансфери од других нивоа власти	20.000.000,00	20.000.000,00	100,00				20.000.000,00	20.000.000,00	100,00			
47				СОЦИЈАЛНО ОСИГУРАЊЕ И СОЦИЈАЛНА ЗАШТИТА	755.806.713,00	385.019.937,71	50,94				755.806.713,00	385.019.937,71	50,94			
	01			Општи приходи и примања буџета	714.320.129,00	380.986.273,25	53,34				714.320.129,00	380.986.273,25	53,34			
	06			Донације од међународних организација	28.812.160,00						28.812.160,00					
	07			Трансфери од других нивоа власти	2.100.000,00	2.058.000,06	98,00				2.100.000,00	2.058.000,06	98,00			
	13			Нераспоредени вишак прихода из ранијих година	10.574.424,00	1.975.664,40	18,68				10.574.424,00	1.975.664,40	18,68			
472				Накнаде за социјалну заштиту из буџета	755.806.713,00	385.019.937,71	50,94				755.806.713,00	385.019.937,71	50,94			
	01			Општи приходи и примања буџета	714.320.129,00	380.986.273,25	53,34				714.320.129,00	380.986.273,25	53,34			
	06			Донације од међународних организација	28.812.160,00						28.812.160,00					
	07			Трансфери од других нивоа власти	2.100.000,00	2.058.000,06	98,00				2.100.000,00	2.058.000,06	98,00			
	13			Нераспоредени вишак прихода из ранијих година	10.574.424,00	1.975.664,40	18,68				10.574.424,00	1.975.664,40	18,68			
48				ОСТАЛИ РАСХОДИ	2.556.226.527,45	2.290.586.778,95	89,61	2.723.500,00	1.124.139,26	41,28	2.558.950.027,45	2.291.710.918,21	89,56			
	01			Општи приходи и примања буџета	2.390.494.470,00	2.147.596.871,18	89,84				2.390.494.470,00	2.147.596.871,18	89,84			
	04			Сопствени приходи буџетских корисника				2.723.500,00		20,93		2.723.500,00	570.099,83	20,93		
	06			Донације од међународних организација	29.000,00						29.000,00					
	07			Трансфери од других нивоа власти	131.134.000,00	130.556.570,00	99,56				131.134.000,00	131.110.609,43	99,98			
	13			Нераспоредени вишак прихода из ранијих година	25.608.411,85	8.270.870,55	32,30				25.608.411,85	8.270.870,55	32,30			
	56			Финансијска помоћ ЕУ	8.960.645,60	4.162.467,22	46,45				8.960.645,60	4.162.467,22	46,45			
481				Дотације невладиним организацијама	1.434.458.559,60	1.409.190.577,17	98,24				1.434.458.559,60	1.409.706.827,17	98,27			
	01			Општи приходи и примања буџета	1.293.352.338,00	1.273.706.539,95	98,48				1.293.352.338,00	1.273.706.539,95	98,48			
	07			Трансфери од других нивоа власти	131.134.000,00	130.556.570,00	99,56				131.134.000,00	131.072.820,00	99,95			
	13			Нераспоредени вишак прихода из ранијих година	1.011.576,00	765.000,00	75,62				1.011.576,00	765.000,00	75,62			
	56			Финансијска помоћ ЕУ	8.960.645,60	4.162.467,22	46,45				8.960.645,60	4.162.467,22	46,45			

Класа	Катего-рија	Група	Изв. фин.	ОПИС	СРЕДСТВА ИЗ БУЏЕТА				СРЕДСТВА ИЗ ДОДАТНИХ ПРИХОДА				УКУПНА СРЕДСТВА			
					План	Извршење	Инд. (7:6)	План	Извршење	Инд. (10:9)	План	Извршење	Инд. (13:12)			
														6	7	8
1	2	3	4	5	6	7	8	9	10	11	12	13	14			
	482				218.789.106,15	156.638.659,97	71,59	1.823.500,00	418.665,48	22,96	220.612.606,15	157.057.325,45	71,19			
	01			Порези, обавезне таксе, казне, пенали и камате	218.748.840,00	156.638.659,97	71,61				218.748.840,00	156.638.659,97	71,61			
	04			Општи приходи и примања буџета				1.823.500,00								
	06			Сопствени приходи буџетских корисника					418.665,48		1.823.500,00	418.665,48	22,96			
	13			Донације од међународних организација	29.000,00						29.000,00					
	483			Нераспоређени вишак прихода из ранијих година	11.266,15						11.266,15					
	01			Нераспоређени вишак прихода из ранијих година	504.969.757,70	405.906.359,67	80,86	400.000,00	37.789,43	9,45	502.368.757,70	405.944.148,10	80,81			
	04			Новчане казне и пенали по решењу судова	481.696.292,00	398.400.489,12	82,71				481.696.292,00	398.400.489,12	82,71			
	07			Општи приходи и примања буџета				400.000,00			400.000,00					
	13			Сопствени приходи буџетских корисника					37.789,43			37.789,43				
	484			Трансфери од других нивоа власти	20.273.465,70	7.505.870,55	37,02				20.273.465,70	7.505.870,55	37,02			
	01			Нераспоређени вишак прихода из ранијих година	4.312.104,00						4.312.104,00					
	04			Накнада штете за повреду или штету насталу услед елементарних непогода или других природних узрока	4.312.104,00						4.312.104,00					
	485			Нераспоређени вишак прихода из ранијих година	396.697.000,00	318.851.182,14	80,38	500.000,00	151.434,35	30,29	397.197.000,00	319.002.616,49	80,31			
	01			Накнада штете за повреду или штету нанету од стране државних органа	396.697.000,00	318.851.182,14	80,38				396.697.000,00	318.851.182,14	80,38			
	04			Општи приходи и примања буџета				500.000,00			500.000,00					
49				Сопствени приходи буџетских корисника	51.693.944,71						51.693.944,71					
	499			Средства резерве	51.693.944,71						51.693.944,71					
	01			Општи приходи и примања буџета	51.693.944,71						51.693.944,71					
5				ИЗДАЦИ ЗА НЕФИНАНСИЈСКУ ИМОВИНУ	6.716.463.676,99	5.020.199.134,34	74,74	11.993.133,09	8.516.048,24	71,01	6.728.456.810,08	5.028.715.182,58	74,74			
	501			Општи приходи и примања буџета	728.508.375,57	584.379.299,98	80,22				728.508.375,57	584.379.299,98	80,22			
	04			Сопствени приходи буџетских корисника	1.098.886.954,79	772.628.194,54	70,31	9.332.880,00	6.797.345,60	72,83	9.332.880,00	6.797.345,60	72,83			
	07			Трансфери од других нивоа власти	962.554.827,32	593.680.315,86	61,68				1.098.886.954,79	772.628.194,54	70,31			
	09			Примања од продаје нефин. имовине	3.908.853.464,81	3.052.807.519,46	78,10	2.660.253,09	1.718.702,64	64,61	962.554.827,32	593.680.315,86	61,68			
	13			Нераспоређени вишак прихода из ранијих година	3.500.409,81	3.500.409,81	100,00				3.500.409,81	3.500.409,81	100,00			
	14			Неутрошена средства од приватизације из ранијих година	13.203.394,69	13.203.394,69	100,00				13.203.394,69	13.203.394,69	100,00			
	56			Финансијска помоћ ЕУ	956.250,00						956.250,00					
51				ОСНОВНА СРЕДСТВА	5.691.956.676,99	4.015.837.515,46	70,55	11.993.133,09	8.516.048,24	71,01	5.703.949.810,08	4.024.353.563,70	70,55			
	01			Општи приходи и примања буџета	719.508.375,57	575.381.195,98	79,97				719.508.375,57	575.381.195,98	79,97			
	04			Сопствени приходи буџетских корисника	1.098.886.954,79	772.628.194,54	70,31	9.332.880,00	6.797.345,60	72,83	1.098.886.954,79	772.628.194,54	70,31			
	07			Трансфери од других нивоа власти	663.451.827,32	304.953.963,55	45,96				663.451.827,32	304.953.963,55	45,96			
	09			Примања од продаје нефин. имовине	3.192.449.464,81	2.346.170.356,89	73,49	2.660.253,09	1.718.702,64	64,61	3.191.513.717,90	2.347.889.059,53	73,48			
	13			Нераспоређени вишак прихода из ранијих година	3.500.409,81	3.500.409,81	100,00				3.500.409,81	3.500.409,81	100,00			
	14			Неутрошена средства од приватизације из ранијих година	13.203.394,69	13.203.394,69	100,00				13.203.394,69	13.203.394,69	100,00			
	511			Финансијска помоћ ЕУ	956.250,00						956.250,00					
	01			Зграде и грађевински објекти	5.048.424.076,99	3.506.635.620,63	69,46				5.048.424.076,99	3.506.635.620,63	69,46			
	07			Општи приходи и примања буџета	322.218.828,59	223.710.786,52	69,43				322.218.828,59	223.710.786,52	69,43			
				Трансфери од других нивоа власти	1.098.865.754,79	772.606.994,54	70,31				1.098.865.754,79	772.606.994,54	70,31			

Класа	Категорија	Група	Изв. фин.	ОПИС	СРЕДСТВА ИЗ БУЏЕТА				СРЕДСТВА ИЗ ДОДАТНИХ ПРИХОДА				УКУПНА СРЕДСТВА			
					План	Извршење	Инд. (7:6)	Инд. (10:9)	План	Извршење	Инд. (10:9)	Инд. (13:12)	План	Извршење	Инд. (13:12)	Инд. (13:12)
					5	6	7	8	9	10	11	12	13	14		
				09	Примања од продаје нефин. имовине	663.451.827,32	304.953.963,55	45,96				663.451.827,32	304.953.963,55	45,96		
				13	Нераспоређени вишак прихода из ранијих година	2.947.183.861,79	2.188.660.271,52	74,26				2.947.183.861,79	2.188.660.271,52	74,26		
				14	Неутрошена средства од приватизације из ранијих година	3.500.409,81	3.500.409,81	100,00				3.500.409,81	3.500.409,81	100,00		
				15	Неутрошена средства донација из ранијих година	13.203.394,69	13.203.394,69	100,00				13.203.394,69	13.203.394,69	100,00		
				512	Машине и опрема	353.207.700,00	328.437.019,21	92,99				364.250.893,09	336.562.198,45	92,40		
				01	Општи приходи и примања буџета	263.673.510,00	250.576.179,74	95,03				263.673.510,00	250.576.179,74	95,03		
				04	Сопствени приходи буџетских корисника	88.578.000,00	77.860.839,47	87,90				88.578.000,00	77.860.839,47	87,90		
				13	Нераспоређени вишак прихода из ранијих година	966.250,00						966.250,00				
				56	Финансијска помоћ ЕУ											
				513	Остале некретнине и опрема	208.500.000,00	131.290.971,82	62,97				208.500.000,00	131.290.971,82	62,97		
				01	Општи приходи и примања буџета	60.900.036,98	52.541.725,92	86,28				60.900.036,98	52.541.725,92	86,28		
				13	Нераспоређени вишак прихода из ранијих година	147.599.963,02	78.749.245,90	53,35				147.599.963,02	78.749.245,90	53,35		
				515	Нематеријална имовина	81.824.840,00	49.473.703,80	60,46				82.774.840,00	49.864.612,80	60,24		
				01	Општи приходи и примања буџета	72.716.000,00	48.552.503,80	66,77				72.716.000,00	48.552.503,80	66,77		
				04	Сопствени приходи буџетских корисника	21.200,00	21.200,00	100,00				21.200,00	21.200,00	100,00		
				07	Трансфери од других нивоа власти	9.087.640,00	900.000,00	9,90				9.287.640,00	900.000,00	9,69		
				13	Нераспоређени вишак прихода из ранијих година	11.500.000,00	11.120.788,32	96,70				11.500.000,00	11.120.788,32	96,70		
				52	ЗАПХЕ											
				01	Општи приходи и примања буџета	9.000.000,00	8.998.104,00	99,98				9.000.000,00	8.998.104,00	99,98		
				09	Примања од продаје нефин. имовине	2.500.000,00	2.122.684,32	84,91				2.500.000,00	2.122.684,32	84,91		
				521	Робне резерве	11.500.000,00	11.120.788,32	96,70				11.500.000,00	11.120.788,32	96,70		
				01	Општи приходи и примања буџета	9.000.000,00	8.998.104,00	99,98				9.000.000,00	8.998.104,00	99,98		
				09	Примања од продаје нефин. имовине	2.500.000,00	2.122.684,32	84,91				2.500.000,00	2.122.684,32	84,91		
				54	ПРИРОДНА ИМОВИНА	1.013.007.000,00	993.240.830,56	98,05				1.013.007.000,00	993.240.830,56	98,05		
				01	Општи приходи и примања буџета	296.603.000,00	286.603.667,99	96,63				296.603.000,00	286.603.667,99	96,63		
				09	Примања од продаје нефин. имовине	716.404.000,00	706.637.162,57	98,64				716.404.000,00	706.637.162,57	98,64		
				13	Нераспоређени вишак прихода из ранијих година	1.013.007.000,00	993.240.830,56	98,05				1.013.007.000,00	993.240.830,56	98,05		
				541	Земљиште											
				01	Општи приходи и примања буџета	296.603.000,00	286.603.667,99	96,63				296.603.000,00	286.603.667,99	96,63		
				09	Примања од продаје нефин. имовине	716.404.000,00	706.637.162,57	98,64				716.404.000,00	706.637.162,57	98,64		
				13	Нераспоређени вишак прихода из ранијих година	329.204.131,60	324.650.435,00	98,62				329.204.131,60	324.650.435,00	98,62		
				6	ИЗДАЈИ ЗА ОТПЛАТУ ГЛАВНИЦЕ И НАБАВКУ ФИНАНСИЈСКЕ ИМОВИНЕ											
				01	Општи приходи и примања буџета	175.641.081,60	171.087.385,00	97,41				175.641.081,60	171.087.385,00	97,41		
				13	Нераспоређени вишак прихода из ранијих година	153.563.050,00	153.563.050,00	100,00				153.563.050,00	153.563.050,00	100,00		
				61	ОТПЛАТА ГЛАВНИЦЕ	329.204.131,60	324.650.435,00	98,62				329.204.131,60	324.650.435,00	98,62		
				01	Општи приходи и примања буџета	175.641.081,60	171.087.385,00	97,41				175.641.081,60	171.087.385,00	97,41		
				13	Нераспоређени вишак прихода из ранијих година	153.563.050,00	153.563.050,00	100,00				153.563.050,00	153.563.050,00	100,00		
				611	Отплата главнице домаћим кредиторима	327.563.050,00	324.650.435,00	99,11				327.563.050,00	324.650.435,00	99,11		
				01	Општи приходи и примања буџета	174.000.000,00	171.087.385,00	98,33				174.000.000,00	171.087.385,00	98,33		
				13	Нераспоређени вишак прихода из ранијих година	153.563.050,00	153.563.050,00	100,00				153.563.050,00	153.563.050,00	100,00		
				612	Отплата главнице страним кредиторима	1.641.081,60						1.641.081,60				

Класа	Категорија	Група	Изв. фин.	ОПИС	СРЕДСТВА ИЗ БУЏЕТА			СРЕДСТВА ИЗ ДОДАТНИХ ПРИХОДА			УКУПНА СРЕДСТВА		
					План	Извршење	Инд. (7:6)	План	Извршење	Инд. (10:9)	План	Извршење	Инд. (13:12)
1	2	3	4	5	6	7	8	9	10	11	12	13	14
01	Општи приходи и примања буџета				1.641.081,60						1.641.081,60		
УКУПНО :					30.053.047.359,87	24.885.161.245,84	82,80	212.425.818,13	123.009.538,54	57,90	30.265.473.178,00	25.008.164.784,38	82,63
Извори финансирања укупно:													
01	Општи приходи и примања буџета				21.170.399.234,25	17.896.689.857,93	84,54	190.902.883,00	115.279.464,73	60,39	21.170.399.234,25	17.896.689.857,93	84,54
04	Сопствени приходи буџетских корисника							190.902.883,00	115.279.464,73	60,39	190.902.883,00	115.279.464,73	60,39
05	Донације од иностраних земаља				368.305,00	363.225,55	98,62				368.305,00	363.225,55	98,62
06	Донације од међународних организација				30.263.198,72	1.245.038,72	4,11				30.263.198,72	1.245.038,72	4,11
07	Трансфери од других нивоа власти				1.688.984.614,42	1.313.587.242,03	77,77		1.680.628,63		1.688.984.614,42	1.315.267.870,66	77,87
08	Доброволтни трансфери од физичких и правних лица				1.186.233,01	844.953,95	71,23				1.186.233,01	844.953,95	71,23
09	Примања од продаје нефин. имовине				965.500.000,00	596.027.163,52	61,73				965.500.000,00	596.027.163,52	61,73
12	Примања од отплате датих кредита и продаје фин. имовине				325.000,00	325.000,00	100,00				325.000,00	325.000,00	100,00
13	Нераспоређени вишак прихода из ранијих година				6.146.193.984,83	5.053.235.738,35	82,22	21.497.973,68	6.019.427,52	28,00	6.167.691.958,51	5.059.255.165,87	82,03
14	Неутрошена средства од приватизације из ранијих година				3.500.409,81	3.500.409,81	100,00				3.500.409,81	3.500.409,81	100,00
15	Неутрошена средства донација из ранијих година				13.220.565,23	13.218.574,92	99,98	24.961,45	24.017,66	96,22	13.245.526,68	13.242.592,68	99,98
56	Финансијска помоћ ЕУ				33.105.814,60	6.124.041,06	18,50				33.105.814,60	6.124.041,06	18,50

3. ФУНКЦИОНАЛНА КЛАСИФИКАЦИЈА

ФУНКЦИЈА	ОПИС	Средства из буџета				Средства из додатних прихода				Укупна средства			
		План 2019.		Извршење 2019.		План 2019.		Извршење 2019.		План 2019.		Извршење 2019.	
		3	4	5	6	7	8	9	10	11	12		
0	СОЦИЈАЛНА ЗАШТИТА	1.737.277.610,00	1.326.503.636,38	76,36	0,00	1.188.050,00	0,00	1.737.277.610,00	1.327.691.686,38	76,42			
040	Породица и деца	1.077.943.129,00	726.031.227,31	67,35	0,00	0,00	0,00	1.077.943.129,00	726.031.227,31	67,35			
070	Социјална помоћ угроженом становништву неklasификована на другом месту	112.715.000,00	108.638.790,39	96,38	0,00	0,00	0,00	112.715.000,00	108.638.790,39	96,38			
090	Социјална заштита неklasификована на другом месту	546.619.481,00	491.833.618,68	89,98	0,00	1.188.050,00	0,00	546.619.481,00	493.021.668,68	90,19			
1	ОПШТЕ ЈАВНЕ УСЛУГЕ	3.712.383.854,37	3.100.284.852,09	83,51	0,00	0,00	0,00	3.712.383.854,37	3.100.284.852,09	83,51			
111	Извршни и законодавни органи	242.832.345,00	198.383.817,14	81,70	0,00	0,00	0,00	242.832.345,00	198.383.817,14	81,70			
112	Финансијски и фискални послови	20.001.000,00	16.599.422,57	82,99	0,00	0,00	0,00	20.001.000,00	16.599.422,57	82,99			
130	Опште услуге	2.867.421.031,30	2.397.084.186,15	83,60	0,00	0,00	0,00	2.867.421.031,30	2.397.084.186,15	83,60			
133	Остале опште услуге	37.887.640,00	32.199.552,00	84,99	0,00	0,00	0,00	37.887.640,00	32.199.552,00	84,99			
160	Опште јавне услуге неklasификоване на другом месту	91.506.915,16	13.950.392,98	15,25	0,00	0,00	0,00	91.506.915,16	13.950.392,98	15,25			
170	Трансакције јавног дуга	452.734.922,91	442.067.481,25	97,64	0,00	0,00	0,00	452.734.922,91	442.067.481,25	97,64			
3	ЈАВНИ РЕДИ БЕЗБЕДНОСТ	147.709.421,00	102.134.478,08	69,15	0,00	0,00	0,00	147.709.421,00	102.134.478,08	69,15			
320	Услуге противпожарне заштите	73.744.659,00	37.943.157,01	51,45	0,00	0,00	0,00	73.744.659,00	37.943.157,01	51,45			
330	Судови	73.964.762,00	64.191.321,07	86,79	0,00	0,00	0,00	73.964.762,00	64.191.321,07	86,79			
4	ЕКОНОМСКИ ПОСЛОВИ	9.055.337.032,13	7.609.322.804,42	84,03	0,00	0,00	0,00	9.055.337.032,13	7.609.322.804,42	84,03			
411	Општи економски и комерцијални послови	9.750.000,00	5.103.449,00	52,34	0,00	0,00	0,00	9.750.000,00	5.103.449,00	52,34			
412	Општи послови по питању рада	200.630.386,60	147.157.097,85	73,35	0,00	0,00	0,00	200.630.386,60	147.157.097,85	73,35			
421	Пољопривреда	97.785.400,00	64.046.680,80	65,50	0,00	0,00	0,00	97.785.400,00	64.046.680,80	65,50			
436	Остала енергија	11.000.000,00	8.517.190,52	77,43	0,00	0,00	0,00	11.000.000,00	8.517.190,52	77,43			
451	Друмски саобраћај	8.376.804.455,53	7.056.589.993,88	84,24	0,00	0,00	0,00	8.376.804.455,53	7.056.589.993,88	84,24			
473	Туризам	131.802.235,00	107.397.826,84	81,48	0,00	0,00	0,00	131.802.235,00	107.397.826,84	81,48			
490	Економски послови неklasификовани на другом месту	227.564.555,00	220.510.565,53	96,90	0,00	0,00	0,00	227.564.555,00	220.510.565,53	96,90			

Функција	ОПИС	Средства из буџета			Средства из додатних прихода			Укупна средства		
		План 2019.	Извршење 2019.	Инд. 4/3	План 2019.	Извршење 2019.	Инд. 7/6	План 2019.	Извршење 2019.	Инд. 10/9
5	ЗАШТИТА ЖИВОТНЕ СРЕДИНЕ	2.608.961.954,08	1.972.544.369,86	75,61	0,00	0,00	0,00	2.608.961.954,08	1.972.544.369,86	75,61
510	Управљање отпадом	456.277.660,00	373.431.016,78	81,84	0,00	0,00	0,00	456.277.660,00	373.431.016,78	81,84
520	Управљање отпадним водама	846.907.862,08	359.292.623,92	42,42	0,00	0,00	0,00	846.907.862,08	359.292.623,92	42,42
540	Заштита биљног и животињског света	555.966.432,00	531.992.359,78	95,69	0,00	0,00	0,00	555.966.432,00	531.992.359,78	95,69
560	Заштита животне средине неklasификована на другом месту	749.810.000,00	707.828.369,38	94,40	0,00	0,00	0,00	749.810.000,00	707.828.369,38	94,40
6	ПОСЛОВИ СТАНОВАЊА И ЗАЈЕДНИЦЕ	3.763.288.937,71	2.510.794.705,00	66,72	0,00	0,00	0,00	3.763.288.937,71	2.510.794.705,00	66,72
610	Стамбени развој	54.331.086,12	24.897.597,66	45,83	0,00	0,00	0,00	54.331.086,12	24.897.597,66	45,83
620	Развој заједнице	2.906.797.930,22	1.975.956.312,08	67,98	0,00	0,00	0,00	2.906.797.930,22	1.975.956.312,08	67,98
630	Водоснабдевање	244.739.054,37	60.182.105,13	24,59	0,00	0,00	0,00	244.739.054,37	60.182.105,13	24,59
640	Улична расвета	557.420.867,00	449.758.690,13	80,69	0,00	0,00	0,00	557.420.867,00	449.758.690,13	80,69
7	ЗДРАВСТВО	353.157.962,77	331.184.304,18	93,78	0,00	0,00	0,00	353.157.962,77	331.184.304,18	93,78
760	Здравство неklasификовано на другом месту	353.157.962,77	331.184.304,18	93,78	0,00	0,00	0,00	353.157.962,77	331.184.304,18	93,78
8	РЕКРЕАЦИЈА, СПОРТ, КУЛТУРА И ВЕРЕ	2.820.881.957,57	2.590.084.940,46	91,82	212.425.818,13	121.322.909,91	57,11	3.033.307.775,70	2.711.407.850,37	89,39
810	Услуге рекреације и спорта	827.372.405,31	821.261.517,00	99,26	0,00	0,00	0,00	827.372.405,31	821.261.517,00	99,26
820	Услуге културе	1.904.464.462,26	1.684.646.207,85	88,46	212.425.818,13	121.322.909,91	57,11	2.116.890.280,39	1.805.969.117,76	85,31
830	Услуге емитована и штампања	73.510.090,00	71.792.358,58	97,66	0,00	0,00	0,00	73.510.090,00	71.792.358,58	97,66
860	Рекреација, спорт, култура и вере, неklasификовано на другом месту	15.535.000,00	12.384.857,03	79,72	0,00	0,00	0,00	15.535.000,00	12.384.857,03	79,72
9	ОБРАЗОВАЊЕ	5.854.048.630,24	5.342.307.455,37	91,26	0,00	492.578,63	0,00	5.854.048.630,24	5.342.799.734,00	91,27
911	Предшколско образовање	3.439.063.474,14	3.264.014.565,80	94,91	0,00	492.578,63	0,00	3.439.063.474,14	3.264.507.144,43	94,92
912	Основно образовање	1.096.794.082,00	945.910.381,31	86,24	0,00	0,00	0,00	1.096.794.082,00	945.910.381,31	86,24
920	Средње образовање	1.318.191.074,10	1.132.382.208,26	85,90	0,00	0,00	0,00	1.318.191.074,10	1.132.382.208,26	85,90
УКУПНО:		30.053.047.359,87	24.885.161.245,84	82,80	212.425.818,13	123.003.538,54	57,90	30.265.473.178,00	25.008.164.784,38	82,63

4. ПРОГРАМСКА СТРУКТУРА РАСХОДА И ИЗДАТАКА

Програмска активност /Пројекат	ОПИС	Средства из буџета						Средства из додатних прихода						Укупна средства					
		План		Извршење		Инд (5:4)		План		Извршење		Инд (8:7)		План		Извршење		Инд (11:10)	
		4	5	6	7	8	9	10	11	12									
0101	Програм 5: Пољопривреда и рурални развој	99.485.400,00	65.612.966,71	65,95	0,00	0,00	0,00	1,00	99.485.400,00	65.612.966,71	65,95								
0101-0001	ПА: Подрица за спровођење пољопривредне политике у локалној заједници	42.398.000,00	15.236.829,44	35,94	0,00	0,00	0,00	0,00	42.398.000,00	15.236.829,44	35,94								
0101-0002	ПА: Мере подршке руралном развоју	47.000.000,00	40.422.451,36	86,01	0,00	0,00	0,00	0,00	47.000.000,00	40.422.451,36	86,01								
0101-0004	П: Заштита пољопривредног земљишта од пожара	1.700.000,00	1.566.285,91	92,13	0,00	0,00	0,00	0,00	1.700.000,00	1.566.285,91	92,13								
0101-0008	П: Унапређ, развоја пољоприв. задруга у Граду НС	8.387.400,00	8.387.400,00	100,00	0,00	0,00	0,00	0,00	8.387.400,00	8.387.400,00	100,00								
0401	Програм 6: Заштита животне средине	1.577.995.862,08	935.901.839,77	59,31	0,00	0,00	0,00	0,00	1.577.995.862,08	935.901.839,77	59,31								
0401-0001	ПА: Управљање заштитом животне средине	236.710.000,00	236.049.914,90	99,72	0,00	0,00	0,00	0,00	236.710.000,00	236.049.914,90	99,72								
0401-0002	ПА: Праћење квалитета елемената животне средине	27.500.000,00	25.405.641,40	92,38	0,00	0,00	0,00	0,00	27.500.000,00	25.405.641,40	92,38								
0401-0003	ПА: Заштита природе	17.500.000,00	17.408.214,19	99,48	0,00	0,00	0,00	0,00	17.500.000,00	17.408.214,19	99,48								
0401-0004	ПА: Управљање отпадним водама	846.907.862,08	359.292.623,92	42,42	0,00	0,00	0,00	0,00	846.907.862,08	359.292.623,92	42,42								
0401-0007	П: Канализација отпадних вода-ул. Баје Пивљанина	101.000.000,00	55.314.912,58	54,77	0,00	0,00	0,00	0,00	101.000.000,00	55.314.912,58	54,77								
0401-0008	П:Постројење за пречишћавање отпадних вода-Бегеч	112.067.000,00	98.630.153,62	88,01	0,00	0,00	0,00	0,00	112.067.000,00	98.630.153,62	88,01								
0401-0009	П: Канализација отпадних вода у Ветернику	229.850.000,00	143.495.579,16	62,43	0,00	0,00	0,00	0,00	229.850.000,00	143.495.579,16	62,43								
0401-0010	П: Канализација отпадних вода у Руменки	1.461.000,00	304.800,00	20,86	0,00	0,00	0,00	0,00	1.461.000,00	304.800,00	20,86								
0401-0011	П: Затварање и рекултивација несанитарне депоније	5.000.000,00	0,00	0,00	0,00	0,00	0,00	0,00	5.000.000,00	0,00	0,00								
0501	Програм 17: Енергетска ефикасност и обновљиви извори енергије	11.170.000,00	8.517.190,52	76,25	0,00	0,00	0,00	0,00	11.170.000,00	8.517.190,52	76,25								
0501-0001	ПА: Енергетски менаџмент	10.000.000,00	8.517.190,52	85,17	0,00	0,00	0,00	0,00	10.000.000,00	8.517.190,52	85,17								
0501-0002	П: Енергетска ефикасност објекта у Бате Брковића 16	1.170.000,00	0,00	0,00	0,00	0,00	0,00	0,00	1.170.000,00	0,00	0,00								
0602	Програм 15: Опште услуге локалне самоуправе	3.673.366.486,37	3.058.574.432,56	83,26	0,00	0,00	0,00	0,00	3.673.366.486,37	3.058.574.432,56	83,26								
0602-0001	ПА: Функционисање локалне самоуправе и градских општина	2.400.913.758,30	1.985.888.993,94	82,71	0,00	0,00	0,00	0,00	2.400.913.758,30	1.985.888.993,94	82,71								
0602-0002	ПА: Функционисање месних заједница	39.812.970,45	13.950.392,98	35,04	0,00	0,00	0,00	0,00	39.812.970,45	13.950.392,98	35,04								
0602-0003	ПА: Сервисирање јавног дуга	452.734.922,91	442.067.481,25	97,64	0,00	0,00	0,00	0,00	452.734.922,91	442.067.481,25	97,64								
0602-0004	ПА: Општинско/градско правобранилаштво	56.890.521,00	50.052.267,77	87,98	0,00	0,00	0,00	0,00	56.890.521,00	50.052.267,77	87,98								
0602-0005	ПА: Омбудсман	17.074.241,00	14.139.053,30	82,81	0,00	0,00	0,00	0,00	17.074.241,00	14.139.053,30	82,81								
0602-0006	ПА: Инспекцијски послови	339.212.538,00	288.056.251,37	84,92	0,00	0,00	0,00	0,00	339.212.538,00	288.056.251,37	84,92								
0602-0007	ПА: Функционисање националних савета националних мањина	8.440.000,00	8.205.555,56	97,22	0,00	0,00	0,00	0,00	8.440.000,00	8.205.555,56	97,22								
0602-0009	ПА: Текућа буџетска резерва	21.693.944,71	0,00	0,00	0,00	0,00	0,00	0,00	21.693.944,71	0,00	0,00								
0602-0010	ПА: Стална буџетска резерва	30.000.000,00	0,00	0,00	0,00	0,00	0,00	0,00	30.000.000,00	0,00	0,00								
0602-0011	ПА: Робне резерве	21.198.931,00	15.562.507,33	73,41	0,00	0,00	0,00	0,00	21.198.931,00	15.562.507,33	73,41								
0602-0014	ПА: Управљање у ванредним ситуацијама	227.044.659,00	191.357.511,90	84,28	0,00	0,00	0,00	0,00	227.044.659,00	191.357.511,90	84,28								

Програм /Пројекат	Програмска активност	ОПИС	Средства из буџета				Средства из додатних прихода				Укупна средства			
			План		Извршење (5:4)		План		Извршење (8:7)		План		Извршење (11:10)	
			1	2	3	4	5	6	7	8	9	10	11	12
0602-0019	П: Освебајин. простора за потребе месних заједница		58.350.000,00	49.294.417,16	84,48	0,00	0,00	0,00	0,00	58.350.000,00	49.294.417,16	84,48		
0701	Програм 7: Организација саобраћаја и саобраћајна инфраструктура		8.106.771.018,77	6.841.624.852,08	84,39	0,00	0,00	0,00	0,00	8.106.771.018,77	6.841.624.852,08	84,39		
0701-0002	ПА: Управљање и одржавање саобраћајне инфраструктуре		5.551.947.182,77	4.538.449.349,62	81,75	0,00	0,00	0,00	0,00	5.551.947.182,77	4.538.449.349,62	81,75		
0701-0004	ПА: Јавни градски и приградски превоз путника		1.600.000.000,00	1.585.414.050,00	99,09	0,00	0,00	0,00	0,00	1.600.000.000,00	1.585.414.050,00	99,09		
0701-0005	ПА: Безбедност саобраћаја		50.980.840,00	38.618.002,97	75,75	0,00	0,00	0,00	0,00	50.980.840,00	38.618.002,97	75,75		
0701-0014	ПА: Партерно уређење јавних површина и малих урбаних целина		227.150.396,00	153.221.980,79	67,45	0,00	0,00	0,00	0,00	227.150.396,00	153.221.980,79	67,45		
0701-0015	П: Изградња Жежељевог моста преко реке Дунав		345.145.600,00	328.434.597,64	95,16	0,00	0,00	0,00	0,00	345.145.600,00	328.434.597,64	95,16		
0701-0016	П: Инфраструкт. опремање Научно-технолошког парка		114.240.000,00	104.358.039,14	91,35	0,00	0,00	0,00	0,00	114.240.000,00	104.358.039,14	91,35		
0701-0017	П: Јавна гаража у Шафариковој улици		16.500.000,00	1.800.000,00	10,91	0,00	0,00	0,00	0,00	16.500.000,00	1.800.000,00	10,91		
0701-0019	П: Партерно уређење дела градског језира		48.600.000,00	4.404.000,00	9,06	0,00	0,00	0,00	0,00	48.600.000,00	4.404.000,00	9,06		
0701-0020	П: Инфраструкт. за парк северно од Ранжирне станице		152.207.000,00	86.924.831,92	57,11	0,00	0,00	0,00	0,00	152.207.000,00	86.924.831,92	57,11		
0901	Програм 11: Социјална и деčија заштита		1.765.777.610,00	1.338.103.277,95	75,78	0,00	1.188.050,00	0,00	1.188.050,00	1.765.777.610,00	1.338.291.327,95	75,85		
0901-0001	ПА: Једнократне помоћи и други облици помоћи		112.715.000,00	108.638.790,39	96,38	0,00	0,00	0,00	0,00	112.715.000,00	108.638.790,39	96,38		
0901-0002	ПА: Породични и домски смештај, прихvatилишта и друге врсте смештаја		99.256.000,00	95.435.666,48	96,15	0,00	0,00	0,00	0,00	99.256.000,00	95.435.666,48	96,15		
0901-0003	ПА: Дневне услуге у заједници		162.957.000,00	158.715.812,37	97,40	0,00	0,00	0,00	0,00	162.957.000,00	158.715.812,37	97,40		
0901-0004	ПА: Саветодавно-терапијске и социјално-едукативне услуге		29.470.000,00	29.157.014,37	98,94	0,00	0,00	0,00	0,00	29.470.000,00	29.157.014,37	98,94		
0901-0005	ПА: Подршка реализацији програма Црвеног крста		64.070.000,00	63.376.926,91	98,92	0,00	0,00	0,00	0,00	64.070.000,00	63.376.926,91	98,92		
0901-0006	ПА: Подршка деци и породици са децом		1.066.243.129,00	717.675.960,93	67,31	0,00	0,00	0,00	0,00	1.066.243.129,00	717.675.960,93	67,31		
0901-0007	ПА: Подршка рађању и родитељству		10.700.000,00	7.355.266,38	68,74	0,00	0,00	0,00	0,00	10.700.000,00	7.355.266,38	68,74		
0901-0008	ПА: Подршка особама са инвалидитетом		87.775.000,00	85.756.947,15	97,70	0,00	0,00	0,00	0,00	87.775.000,00	85.756.947,15	97,70		
0901-0009	П: Програм обележавања деçије недеље		1.000.000,00	1.000.000,00	100,00	0,00	0,00	0,00	0,00	1.000.000,00	1.000.000,00	100,00		
0901-0010	П: Функционисање Центра за социјални рад		44.880.000,00	44.638.235,00	99,46	0,00	0,00	0,00	0,00	44.880.000,00	44.638.235,00	99,46		
0901-0011	П: Школа Милан Петровић са домом ученика		7.383.000,00	6.460.299,34	87,50	0,00	0,00	0,00	0,00	7.383.000,00	6.460.299,34	87,50		
0901-0014	П: Програм решавања стамбених питања избеглица		39.186.584,00	1.124.808,00	2,87	0,00	0,00	0,00	0,00	39.186.584,00	1.124.808,00	2,87		
0901-0015	П: Навска возила и опреме за "Дом Ветерник"		3.000.000,00	2.991.192,51	99,71	0,00	0,00	0,00	0,00	3.000.000,00	2.991.192,51	99,71		
0901-0016	П: Програм ек. оснаживања и др. облици помоћи изб.		1.000.000,00	945.396,00	94,54	0,00	0,00	0,00	0,00	1.000.000,00	945.396,00	94,54		
0901-0017	П: Освебајин. простора за потребе пензионера		28.500.000,00	11.599.641,57	40,70	0,00	0,00	0,00	0,00	28.500.000,00	11.599.641,57	40,70		
0901-0018	П: Заједно у инклузији за добробит деце Новог Сада		2.128.297,00	0,00	0,00	0,00	0,00	1.188.050,00	0,00	2.128.297,00	1.188.050,00	55,82		
0901-0019	П: Подршка ЕУ инклузији Рома		5.513.600,00	3.231.320,55	58,61	0,00	0,00	0,00	0,00	5.513.600,00	3.231.320,55	58,61		
1101	Програм 1: Становање, урбанizam и просторно планирање		507.186.482,12	378.354.966,56	74,60	0,00	0,00	0,00	0,00	507.186.482,12	378.354.966,56	74,60		
1101-0001	ПА: Просторно и урбанистичко планирање		322.990.182,12	288.257.741,24	89,25	0,00	0,00	0,00	0,00	322.990.182,12	288.257.741,24	89,25		
1101-0003	ПА: Управљање грађевинским земљиштем		178.028.000,00	87.009.250,84	48,87	0,00	0,00	0,00	0,00	178.028.000,00	87.009.250,84	48,87		
1101-0007	П: Ликвидација ЈП "Завод за изградњу града"		3.318.300,00	1.588.987,24	47,28	0,00	0,00	0,00	0,00	3.318.300,00	1.588.987,24	47,28		
1101-0008	П: Ликвидација ЈП "Пословни простор"		2.850.000,00	1.518.987,24	53,30	0,00	0,00	0,00	0,00	2.850.000,00	1.518.987,24	53,30		

Програм активност /Пројекат	ОПИС	Средства из буџета				Средства из додатних прихода				Укупна средства			
		План		Извршење		План		Извршење		План		Извршење	
		4	5	6	7	8	9	10	11	12			
1	2	3	4	5	6	7	8	9	10	11	12		
1102	Програм 2: Комуналне делатности		2.578.004,013,37	2.129.453.060,31	82,60	0,00	0,00	1,00	2.578.004,013,37	2.129.453.060,31	82,60		
1102-0001	ПА: Управљање/одржавање јавним осветљењем		557.420.867,00	449.758.690,13	80,69	0,00	0,00	0,00	557.420.867,00	449.758.690,13	80,69		
1102-0002	ПА: Одржавање јавних зелених површина		555.966.432,00	531.982.359,78	95,69	0,00	0,00	0,00	555.966.432,00	531.982.359,78	95,69		
1102-0003	ПА: Одржавање чистоће на површинама јавне намене		456.277.660,00	373.431.016,78	81,84	0,00	0,00	0,00	456.277.660,00	373.431.016,78	81,84		
1102-0004	ПА: Зоохигијена		466.100.000,00	428.493.871,27	91,93	0,00	0,00	0,00	466.100.000,00	428.493.871,27	91,93		
1102-0005	ПА: Уређивање, одржавање и коришћење пијача		36.500.000,00	32.663.899,00	89,49	0,00	0,00	0,00	36.500.000,00	32.663.899,00	89,49		
1102-0006	ПА: Одржавање гробља и погребне услуге		260.000.000,00	252.931.118,22	97,28	0,00	0,00	0,00	260.000.000,00	252.931.118,22	97,28		
1102-0007	ПА: Производња и дистрибуција топлотне енергије		1.000.000,00	0,00	0,00	0,00	0,00	0,00	1.000.000,00	0,00	0,00		
1102-0008	ПА: Управљање и снабдевање водом за пиће		244.739.054,37	60.182.105,13	24,59	0,00	0,00	0,00	244.739.054,37	60.182.105,13	24,59		
1201	Програм 13: Развој културе и информисања		2.664.870.868,24	2.192.273.914,96	82,27	212.425.818,13	121.322.909,91	1,00	2.877.296.686,37	2.313.596.824,87	80,41		
1201-0001	ПА: Функционисање локалних установа културе		1.181.330.778,26	985.256.415,99	83,40	212.425.818,13	121.322.909,91	57,11	1.393.756.596,39	1.106.579.325,90	79,40		
1201-0002	ПА: Јачање културне продукције и уметничко стваралаштва		222.150.000,00	217.774.943,77	98,03	0,00	0,00	0,00	222.150.000,00	217.774.943,77	98,03		
1201-0003	ПА: Унапређење система очувања и представљања културно-историјског наслеђа		38.035.000,00	34.624.657,03	91,03	0,00	0,00	0,00	38.035.000,00	34.624.657,03	91,03		
1201-0004	ПА: Остваривање и унапређевање јавног интереса у области јавног информисања		49.764.800,00	48.797.867,14	98,06	0,00	0,00	0,00	49.764.800,00	48.797.867,14	98,06		
1201-0005	ПА: Унапређење јавног информисања на језицима националних мањина		5.414.750,00	5.157.000,00	95,24	0,00	0,00	0,00	5.414.750,00	5.157.000,00	95,24		
1201-0006	ПА: Унапређење јавног информисања особа са инвалидитетом		5.250.540,00	5.000.800,00	95,24	0,00	0,00	0,00	5.250.540,00	5.000.800,00	95,24		
1201-0008	П: Социјал Соорегатјон		36.202.075,00	16.574.936,07	47,09	0,00	0,00	0,00	35.202.075,00	16.574.936,07	47,09		
1201-0009	П: Европска престоница културе		991.449.624,98	775.551.345,37	78,22	0,00	0,00	0,00	991.449.624,98	775.551.345,37	78,22		
1201-0010	П: Реставрација завичајне збирке у Ср. Карловцима		4.285.000,00	4.034.760,00	94,16	0,00	0,00	0,00	4.285.000,00	4.034.760,00	94,16		
1201-0011	П: Реставрација крова Новосадског позоришта		11.588.300,00	11.212.350,46	96,76	0,00	0,00	0,00	11.588.300,00	11.212.350,46	96,76		
1201-0012	П: Обезб. ср. за капитално одржавање КЦ "Кисач"		4.800.000,00	4.701.384,00	97,95	0,00	0,00	0,00	4.800.000,00	4.701.384,00	97,95		
1201-0013	П: Инфраструктурно опремање локалитета РТВ		102.600.000,00	79.117.731,63	77,11	0,00	0,00	0,00	102.600.000,00	79.117.731,63	77,11		
1201-0014	П: Реконструкција и доградња објекта Мађарског КЦ		13.000.000,00	4.469.723,50	34,38	0,00	0,00	0,00	13.000.000,00	4.469.723,50	34,38		
1301	Програм 14: Развој спорта и омладине		875.222.405,31	828.140.774,50	94,62	0,00	0,00	1,00	875.222.405,31	828.140.774,50	94,62		
1301-0001	ПА: Подршка локалним спортским организацијама, удружењима и савезима		459.801.830,00	455.417.047,18	99,05	0,00	0,00	0,00	459.801.830,00	455.417.047,18	99,05		
1301-0002	ПА: Подршка предшколском и школском спорту		21.500.000,00	20.249.998,00	94,19	0,00	0,00	0,00	21.500.000,00	20.249.998,00	94,19		
1301-0004	ПА: Функционисање локалних спортских установа		8.800.000,00	3.663.257,50	41,63	0,00	0,00	0,00	8.800.000,00	3.663.257,50	41,63		
1301-0005	ПА: Спровођење омладинске политике		27.367.575,31	26.952.651,82	98,48	0,00	0,00	0,00	27.367.575,31	26.952.651,82	98,48		
1301-0010	П: Нови Сад омладинска престоница Европе 2019		318.703.000,00	318.641.820,00	99,98	0,00	0,00	0,00	318.703.000,00	318.641.820,00	99,98		
1301-0012	П: Атлетска дворана и стадион са инфраструктуром		39.050.000,00	3.216.000,00	8,24	0,00	0,00	0,00	39.050.000,00	3.216.000,00	8,24		
1501	Програм 3: Локални економски развој		1.286.862.665,60	851.092.384,42	66,14	0,00	0,00	1,00	1.286.862.665,60	851.092.384,42	66,14		
1501-0001	ПА: Унапређење привредног и инвестиционог амбијента		842.205.642,00	490.505.023,67	58,24	0,00	0,00	0,00	842.205.642,00	490.505.023,67	58,24		
1501-0002	ПА: Мере активне политике запошљавања		194.859.185,00	146.223.759,36	75,04	0,00	0,00	0,00	194.859.185,00	146.223.759,36	75,04		
1501-0006	П: Промоција и унапређење привреде Града Новог Сада		199.425.624,00	198.243.088,20	99,41	0,00	0,00	0,00	199.425.624,00	198.243.088,20	99,41		

Програм /Пројекат	ОПИС	Средства из буџета			Средства из додатних прихода			Укупна средства			Инд (1:10)
		План	Извршење (5:4)	Инд (5:4)	План	Извршење (8:7)	Инд (8:7)	План	Извршење		
										7	
1	2	3	4	5	6	7	8	9	10	11	12
1501-0007	П: Социјално-економски савет Града Новог Сада		6.940.000,00	6.705.000,00	96,61	0,00	0,00	0,00	6.940.000,00	6.705.000,00	96,61
1501-0010	П:Empowering Local Public Property Manag. Systems		17.641.013,00	0,00	0,00	0,00	0,00	0,00	17.641.013,00	0,00	0,00
1501-0011	П: "Local Voices for Improved Inclusion"		5.771.201,60	933.338,49	16,17	0,00	0,00	0,00	5.771.201,60	933.338,49	16,17
1501-0012	П: Инвестиционо одржавање објекта у Поштанској 11		7.020.000,00	2.924.988,83	41,67	0,00	0,00	0,00	7.020.000,00	2.924.988,83	41,67
1501-0013	П: Инвестиционо одржавање обј. на Бул. Цера Лазара 3		13.000.000,00	5.557.205,87	42,75	0,00	0,00	0,00	13.000.000,00	5.557.205,87	42,75
1502	Програм 4: Развој туризма		131.802.235,00	107.397.826,84	81,48	0,00	0,00	0,00	131.802.235,00	107.397.826,84	81,48
1502-0001	ПА: Управљање развојем туризма		52.659.835,00	40.323.765,37	76,57	0,00	0,00	0,00	52.659.835,00	40.323.765,37	76,57
1502-0002	ПА: Промоција туристичке понуде		70.122.400,00	58.366.441,47	83,24	0,00	0,00	0,00	70.122.400,00	58.366.441,47	83,24
1502-0003	П: Унапређење развоја туризма Града Новог Сада		8.300.000,00	8.236.800,00	99,24	0,00	0,00	0,00	8.300.000,00	8.236.800,00	99,24
1502-0004	П: Туристичка сигнализација		720.000,00	470.820,00	65,39	0,00	0,00	0,00	720.000,00	470.820,00	65,39
1801	Програм 12: Здравствена заштита		489.157.962,77	440.116.249,68	89,97	0,00	0,00	0,00	489.157.962,77	440.116.249,68	89,97
1801-0001	ПА: Функционисање установа примарне здравствене заштите		273.567.877,49	257.728.977,71	94,21	0,00	0,00	0,00	273.567.877,49	257.728.977,71	94,21
1801-0002	ПА: Мртвозорство		7.200.000,00	5.896.200,00	81,89	0,00	0,00	0,00	7.200.000,00	5.896.200,00	81,89
1801-0003	ПА: Спровођење активности из области Друштвене бриге за јавно здравље		34.224.601,95	31.335.737,23	91,56	0,00	0,00	0,00	34.224.601,95	31.335.737,23	91,56
1801-0005	П: Омасовљење добровољног давалаштва крви		400.000,00	400.000,00	100,00	0,00	0,00	0,00	400.000,00	400.000,00	100,00
1801-0007	П: Унапређење репродуктивног здравља		9.458.483,33	9.451.023,00	99,92	0,00	0,00	0,00	9.458.483,33	9.451.023,00	99,92
1801-0008	П: Изградња објекта Дома здравља на Адрицама		86.000.000,00	75.598.625,50	87,91	0,00	0,00	0,00	86.000.000,00	75.598.625,50	87,91
1801-0009	П:Обнова објекта јавне намене у области здравства		28.307.000,00	26.372.366,24	93,17	0,00	0,00	0,00	28.307.000,00	26.372.366,24	93,17
1801-0010	П: Здравствени објекат у Алмашкој 4		50.000.000,00	33.333.320,00	66,67	0,00	0,00	0,00	50.000.000,00	33.333.320,00	66,67
2001	Програм 8: Предшколско васпитање и образовање		3.439.063.474,14	3.264.014.565,80	94,91	0,00	492.578,63	0,00	3.439.063.474,14	3.264.507.144,43	94,92
2001-0001	ПА: функционисање и остваривање предшколског васпитања и образовања		3.068.493.474,14	2.898.625.162,27	94,46	0,00	492.578,63	0,00	3.068.493.474,14	2.899.117.740,90	94,48
2001-0003	П: Изградња и опремање објекта у Ораховој ул.		211.850.000,00	210.462.172,48	99,34	0,00	0,00	0,00	211.850.000,00	210.462.172,48	99,34
2001-0004	П:Реконст.-доград. и опремање објекта у Ст. Лединцима		27.020.000,00	25.928.143,80	95,96	0,00	0,00	0,00	27.020.000,00	25.928.143,80	95,96
2001-0005	П: Доградња и опремање објекта у Кафу		79.209.000,00	78.808.800,00	99,49	0,00	0,00	0,00	79.209.000,00	78.808.800,00	99,49
2001-0006	П: Доградња и опремање објекта у Ковиљу		91.000,00	89.850,00	98,74	0,00	0,00	0,00	91.000,00	89.850,00	98,74
2001-0007	П:Реконструкц. и санација објекта у ул. С. Милетића		30.700.000,00	29.329.914,65	95,54	0,00	0,00	0,00	30.700.000,00	29.329.914,65	95,54
2001-0008	П:Реконструкција и санација објекта у ул.Л.Костића		20.700.000,00	19.974.522,60	96,50	0,00	0,00	0,00	20.700.000,00	19.974.522,60	96,50
2001-0009	П:Уградња аутоматске дојаве пожара у објектима ПУ		1.000.000,00	796.000,00	79,60	0,00	0,00	0,00	1.000.000,00	796.000,00	79,60
2002	Програм 9: Основно образовање и васпитање		1.096.794.082,00	945.910.381,31	86,24	0,00	0,00	0,00	1.096.794.082,00	945.910.381,31	86,24
2002-0001	ПА: функционисање основних школа		895.476.352,00	756.164.393,65	84,44	0,00	0,00	0,00	895.476.352,00	756.164.393,65	84,44
2002-0005	П: Надоградња спрата -ОШ Прва Војвођанска бригада		59.682.000,00	54.550.176,81	91,40	0,00	0,00	0,00	59.682.000,00	54.550.176,81	91,40
2002-0006	П: Надоградња објекта - ОШ Ђура Даничић		29.280.000,00	28.683.350,16	97,96	0,00	0,00	0,00	29.280.000,00	28.683.350,16	97,96
2002-0007	П: Уређивање школског дворишта - ОШ Д. Обрадовић		12.180.000,00	12.134.318,24	99,62	0,00	0,00	0,00	12.180.000,00	12.134.318,24	99,62
2002-0008	П: Замена спољне столар. и обнова фасаде-П.Шандор		18.270.000,00	18.215.910,24	99,70	0,00	0,00	0,00	18.270.000,00	18.215.910,24	99,70
2002-0009	П: Енергетска санација објекта - ОШ М. Антић		43.036.000,00	42.029.203,98	97,66	0,00	0,00	0,00	43.036.000,00	42.029.203,98	97,66

Програм /Пројекат	2	3	Средства из буџета				Средства из додатних прихода				Укупна средства								
			4		5		6		7		8		9		10		11		Инд (1:10)
			План	Извршење	Инд (5:4)	Извршење	Инд (8:7)	Извршење	План	Извршење	План	Извршење	План	Извршење	План	Извршење			
2002-0010	П: Израда тартан подлоге на теренима - И.Л.Рибар		4.299.540,00	4.084.353,48	95,00	0,00	0,00	0,00	0,00	0,00	0,00	4.299.540,00	4.084.353,48	95,00					
2002-0011	П: Виши квалитет образовања и васпитања - ОШ		34.540.190,00	30.048.674,75	87,00	0,00	0,00	0,00	0,00	0,00	0,00	34.540.190,00	30.048.674,75	87,00					
2002-0012	П: Међумесни превоз ученика		30.000,00	0,00	0,00	0,00	0,00	0,00	0,00	0,00	0,00	30.000,00	0,00	0,00					
2003	Програм 10: Средње образовање и васпитање		1.318.191.074,10	1.132.382.208,26	85,90	0,00	0,00	0,00	0,00	0,00	0,00	1.318.191.074,10	1.132.382.208,26	85,90					
2003-0001	ПА: Функционисање средњих школа		566.959.319,00	464.793.679,93	81,98	0,00	0,00	0,00	0,00	0,00	0,00	566.959.319,00	464.793.679,93	81,98					
2003-0003	П: Израдна музичке и балетске школе		637.524.386,10	635.565.946,74	99,69	0,00	0,00	0,00	0,00	0,00	0,00	637.524.386,10	635.565.946,74	99,69					
2003-0004	П: Потребе ученика са сметњама у развоју		291.529,00	204.395,00	70,11	0,00	0,00	0,00	0,00	0,00	0,00	291.529,00	204.395,00	70,11					
2003-0005	П: Напоградња објекта гимназије И. Секулић		110.700.000,00	30.322.018,59	27,39	0,00	0,00	0,00	0,00	0,00	0,00	110.700.000,00	30.322.018,59	27,39					
2003-0006	П: Виши квалитет образовања и васпитања - СШ		2.715.840,00	1.496.168,00	55,09	0,00	0,00	0,00	0,00	0,00	0,00	2.715.840,00	1.496.168,00	55,09					
2101	Програм 16: Политички систем локалне самоуправе		431.325.720,00	367.690.353,61	85,25	0,00	0,00	0,00	0,00	0,00	0,00	431.325.720,00	367.690.353,61	85,25					
2101-0001	ПА: Функционисање Скупштине		181.849.579,00	159.265.445,26	87,58	0,00	0,00	0,00	0,00	0,00	0,00	181.849.579,00	159.265.445,26	87,58					
2101-0002	ПА: Функционисање извршних органа		60.982.766,00	39.118.371,88	64,15	0,00	0,00	0,00	0,00	0,00	0,00	60.982.766,00	39.118.371,88	64,15					
2101-0003	ПА: Подршка раду извршних органа власти и скупштине		188.493.375,00	169.306.536,47	89,82	0,00	0,00	0,00	0,00	0,00	0,00	188.493.375,00	169.306.536,47	89,82					
	УКУПНО:		30.053.047.359,87	24.885.161.245,84	82,80	212.425.818,13	123.003.538,54	57,90	30.265.473.178,00	25.008.164.784,38	82,63								

III ПОСЕБАН ДЕО
Члан 21.

Планирани и извршени расходи и издаци из средстава буџета и из додатних прихода, по организационој, функционалној, програмској и економској класификацији и изворима финансирања, износе у динарима:

Р а з а о р а н а	Функција	Прог. Актив. Пројекат	Поз. Екон. буџет клас. Пројекат	Извор финансирања	ОПИС	СРЕДСТВА ИЗ БУЏЕТА		СРЕДСТВА ИЗ ДОДАТНИХ ПРИХОДА		УКУПНА СРЕДСТВА		Инд. (17:16)					
						План	Извршење	План	Извршење	План	Извршење						
1	2	3	4	5	6	7	8	9	10	11	12	13	14	15	16	17	18
01	01.01																
	111																
	2101																
				2101-0001													
				001	411			Програм 16: Политички системи локалне самоуправе	6.985.527,00	6.619.697,75	94,76	0,00	0,00	0,00	6.985.527,00	6.619.697,75	94,76
				002	412	01		Плате, дојаци и накнаде запослених (зараде)	6.985.527,00	6.619.697,75	94,76	0,00	0,00	0,00	6.985.527,00	6.619.697,75	94,76
				003	413	01		Општи приходи и примања буџета	1.198.018,00	1.135.278,19	94,76	0,00	0,00	0,00	1.198.018,00	1.135.278,19	94,76
				004	414	01		Социјални доприноси на терет послодавца	53.000,00	10.000,00	18,87	0,00	0,00	0,00	53.000,00	10.000,00	18,87
				005	415	01		Општи приходи и примања буџета	53.000,00	10.000,00	18,87	0,00	0,00	0,00	53.000,00	10.000,00	18,87
				006	416	01		Социјална давања запосленима	490.000,00	88.888,88	18,14	0,00	0,00	0,00	490.000,00	88.888,88	18,14
				007	421	01		Општи приходи и примања буџета	490.000,00	88.888,88	18,14	0,00	0,00	0,00	490.000,00	88.888,88	18,14
				008	422	01		Накнаде трошкова за запослене	1.000,00	0,00	0,00	0,00	0,00	0,00	1.000,00	0,00	0,00
				009	423	01		Општи приходи и примања буџета	1.000,00	0,00	0,00	0,00	0,00	0,00	1.000,00	0,00	0,00
				010	426	01		Накнаде запосленима и остали посебни расходи	4.165.000,00	3.867.741,10	92,86	0,00	0,00	0,00	4.165.000,00	3.867.741,10	92,86
				011	462	01		Општи приходи и примања буџета	4.165.000,00	3.867.741,10	92,86	0,00	0,00	0,00	4.165.000,00	3.867.741,10	92,86
				012	465	01		Стални трошкови	5.603.801,00	5.345.937,08	95,40	0,00	0,00	0,00	5.603.801,00	5.345.937,08	95,40
				013	481	01		Општи приходи и примања буџета	5.603.801,00	5.345.937,08	95,40	0,00	0,00	0,00	5.603.801,00	5.345.937,08	95,40
				014	481	01		Трошкови путовања	1.360.000,00	792.786,18	58,29	0,00	0,00	0,00	1.360.000,00	792.786,18	58,29
				015	481	01		Општи приходи и примања буџета	1.360.000,00	792.786,18	58,29	0,00	0,00	0,00	1.360.000,00	792.786,18	58,29
				016	481	01		Услуге по уговору	123.137.000,00	107.300.863,00	87,14	0,00	0,00	0,00	123.137.000,00	107.300.863,00	87,14
				017	481	01		Општи приходи и примања буџета	123.137.000,00	107.300.863,00	87,14	0,00	0,00	0,00	123.137.000,00	107.300.863,00	87,14
				018	481	01		Материјал	760.000,00	319.242,22	42,01	0,00	0,00	0,00	760.000,00	319.242,22	42,01
				019	481	01		Општи приходи и примања буџета	760.000,00	319.242,22	42,01	0,00	0,00	0,00	760.000,00	319.242,22	42,01
				020	481	01		Дотације међународним организацијама	540.000,00	519.787,41	96,26	0,00	0,00	0,00	540.000,00	519.787,41	96,26
				021	481	01		Општи приходи и примања буџета	540.000,00	519.787,41	96,26	0,00	0,00	0,00	540.000,00	519.787,41	96,26
				022	481	01		Остале дотације и трансфери	7.586.475,00	7.475.781,18	98,54	0,00	0,00	0,00	7.586.475,00	7.475.781,18	98,54
				023	481	01		Општи приходи и примања буџета	7.586.475,00	7.475.781,18	98,54	0,00	0,00	0,00	7.586.475,00	7.475.781,18	98,54
				024	481	01		Дотације невладиним организацијама	15.503.756,00	15.481.123,52	99,85	0,00	0,00	0,00	15.503.756,00	15.481.123,52	99,85

Р а з а в а	Г л а в а	Ф у н к ц и ја	Пр ог. А к т и в а Пр о ј е к т	По зи ц и я б у д ж ет к л ас ф и н ан. Пр о ј е к т	И з в о р ф и н ан. Пр о ј е к т	СРЕДСТВА ИЗ БУЏЕТА		СРЕДСТВА ИЗ ДОДАТНИХ ПРИХОДА		УКУПНА СРЕДСТВА		Инд. (17:16)					
						План	Извршење	Инд. (11:10)	Извршење	План	Извршење		Инд. (14:13)	Извршење			
1	2	3	4	5	6	7	8	9	10	11	12	13	14	15	16	17	18
							Ова апропријација је намењена за финансирање редовног рада политичких субјеката										
				014	483	01			15.503.758,00	15.481.123,52	99,85	0,00	0,00	0,00	15.503.758,00	15.481.123,52	99,85
									500.000,00	179.380,52	35,88	0,00	0,00	0,00	500.000,00	179.380,52	35,88
									500.000,00	179.380,52	35,88	0,00	0,00	0,00	500.000,00	179.380,52	35,88
				015	485	01			4.500.000,00	1.403.856,89	31,20	0,00	0,00	0,00	4.500.000,00	1.403.856,89	31,20
									4.500.000,00	1.403.856,89	31,20	0,00	0,00	0,00	4.500.000,00	1.403.856,89	31,20
									4.500.000,00	1.403.856,89	31,20	0,00	0,00	0,00	4.500.000,00	1.403.856,89	31,20
									172.383.579,00	150.540.363,92	87,33	0,00	0,00	0,00	172.383.579,00	150.540.363,92	87,33
									172.383.579,00	150.540.363,92	87,33	0,00	0,00	0,00	172.383.579,00	150.540.363,92	87,33
									172.383.579,00	150.540.363,92	87,33	0,00	0,00	0,00	172.383.579,00	150.540.363,92	87,33
									172.383.579,00	150.540.363,92	87,33	0,00	0,00	0,00	172.383.579,00	150.540.363,92	87,33
									172.383.579,00	150.540.363,92	87,33	0,00	0,00	0,00	172.383.579,00	150.540.363,92	87,33
									172.383.579,00	150.540.363,92	87,33	0,00	0,00	0,00	172.383.579,00	150.540.363,92	87,33
									172.383.579,00	150.540.363,92	87,33	0,00	0,00	0,00	172.383.579,00	150.540.363,92	87,33
									172.383.579,00	150.540.363,92	87,33	0,00	0,00	0,00	172.383.579,00	150.540.363,92	87,33
									172.383.579,00	150.540.363,92	87,33	0,00	0,00	0,00	172.383.579,00	150.540.363,92	87,33
									172.383.579,00	150.540.363,92	87,33	0,00	0,00	0,00	172.383.579,00	150.540.363,92	87,33
									172.383.579,00	150.540.363,92	87,33	0,00	0,00	0,00	172.383.579,00	150.540.363,92	87,33
									172.383.579,00	150.540.363,92	87,33	0,00	0,00	0,00	172.383.579,00	150.540.363,92	87,33
									172.383.579,00	150.540.363,92	87,33	0,00	0,00	0,00	172.383.579,00	150.540.363,92	87,33
									172.383.579,00	150.540.363,92	87,33	0,00	0,00	0,00	172.383.579,00	150.540.363,92	87,33
									172.383.579,00	150.540.363,92	87,33	0,00	0,00	0,00	172.383.579,00	150.540.363,92	87,33
									172.383.579,00	150.540.363,92	87,33	0,00	0,00	0,00	172.383.579,00	150.540.363,92	87,33
									172.383.579,00	150.540.363,92	87,33	0,00	0,00	0,00	172.383.579,00	150.540.363,92	87,33
									172.383.579,00	150.540.363,92	87,33	0,00	0,00	0,00	172.383.579,00	150.540.363,92	87,33
									172.383.579,00	150.540.363,92	87,33	0,00	0,00	0,00	172.383.579,00	150.540.363,92	87,33
									172.383.579,00	150.540.363,92	87,33	0,00	0,00	0,00	172.383.579,00	150.540.363,92	87,33
									172.383.579,00	150.540.363,92	87,33	0,00	0,00	0,00	172.383.579,00	150.540.363,92	87,33
									172.383.579,00	150.540.363,92	87,33	0,00	0,00	0,00	172.383.579,00	150.540.363,92	87,33
									172.383.579,00	150.540.363,92	87,33	0,00	0,00	0,00	172.383.579,00	150.540.363,92	87,33
									172.383.579,00	150.540.363,92	87,33	0,00	0,00	0,00	172.383.579,00	150.540.363,92	87,33
									172.383.579,00	150.540.363,92	87,33	0,00	0,00	0,00	172.383.579,00	150.540.363,92	87,33
									172.383.579,00	150.540.363,92	87,33	0,00	0,00	0,00	172.383.579,00	150.540.363,92	87,33
									172.383.579,00	150.540.363,92	87,33	0,00	0,00	0,00	172.383.579,00	150.540.363,92	87,33
									172.383.579,00	150.540.363,92	87,33	0,00	0,00	0,00	172.383.579,00	150.540.363,92	87,33
									172.383.579,00	150.540.363,92	87,33	0,00	0,00	0,00	172.383.579,00	150.540.363,92	87,33
									172.383.579,00	150.540.363,92	87,33	0,00	0,00	0,00	172.383.579,00	150.540.363,92	87,33
									172.383.579,00	150.540.363,92	87,33	0,00	0,00	0,00	172.383.579,00	150.540.363,92	87,33
									172.383.579,00	150.540.363,92	87,33	0,00	0,00	0,00	172.383.579,00	150.540.363,92	87,33
									172.383.579,00	150.540.363,92	87,33	0,00	0,00	0,00	172.383.579,00	150.540.363,92	87,33
									172.383.579,00	150.540.363,92	87,33	0,00	0,00	0,00	172.383.579,00	150.540.363,92	87,33
									172.383.579,00	150.540.363,92	87,33	0,00	0,00	0,00	172.383.579,00	150.540.363,92	87,33
									172.383.579,00	150.540.363,92	87,33	0,00	0,00	0,00	172.383.579,00	150.540.363,92	87,33
									172.383.579,00	150.540.363,92	87,33	0,00	0,00	0,00	172.383.579,00	150.540.363,92	87,33
									172.383.579,00	150.540.363,92	87,33	0,00	0,00	0,00	172.383.579,00	150.540.363,92	87,33
									172.383.579,00	150.540.363,92	87,33	0,00	0,00	0,00	172.383.579,00	150.540.363,92	87,33
									172.383.579,00	150.540.363,92	87,33	0,00	0,00	0,00	172.383.579,00	150.540.363,92	87,33
									172.383.579,00	150.540.363,92	87,33	0,00	0,00	0,00	172.383.579,00	150.540.363,92	87,33
									172.383.579,00	150.540.363,92	87,33	0,00	0,00	0,00	172.383.579,00	150.540.363,92	87,33
									172.383.579,00	150.540.363,92	87,33	0,00	0,00	0,00	172.383.579,00	150.540.363,92	87,33
									172.383.579,00	150.540.363,92	87,33	0,00	0,00	0,00	172.383.579,00	150.540.363,92	87,33
									172.383.579,00	150.540.363,92	87,33	0,00	0,00	0,00	172.383.579,00	150.540.363,92	87,33
									172.383.579,00	150.540.363,92	87,33	0,00	0,00	0,00	172.383.579,00	150.540.363,92	87,33
									172.383.579,00	150.540.363,92	87,33	0,00	0,00	0,00	172.383.579,00	150.540.363,92	87,33
									172.383.579,00	150.540.363,92	87,33	0,00	0,00	0,00	172.383.579,00	150.540.363,92	87,33

Р а д о в	Г л а в а	Функција	Прог. Актив Пројекат	Позив Екон. Будет клас. Финан.	ОПИС	СРЕДСТВА ИЗ БУЏЕТА			СРЕДСТВА ИЗ ДОДАТНИХ ПРИХОДА			УКУПНА СРЕДСТВА		
						10	11	12	13	14	15	16	17	18
025	465				Остале дотације и трансфери	3.757.760,00	2.811.598,30	74,82	0,00	0,00	0,00	3.757.760,00	2.811.598,30	74,82
026	483	01			Општи приходи и примања буџета	3.757.760,00	2.811.598,30	74,82	0,00	0,00	0,00	3.757.760,00	2.811.598,30	74,82
					Новчане казне и пенали по решењу судова	1.000,00	0,00	0,00	0,00	0,00	0,00	1.000,00	0,00	0,00
027	485	01			Општи приходи и примања буџета	1.000,00	0,00	0,00	0,00	0,00	0,00	1.000,00	0,00	0,00
					Накнада штете за повреду или штету нанету од стране државних органа	1.000,00	0,00	0,00	0,00	0,00	0,00	1.000,00	0,00	0,00
027	485	01			Општи приходи и примања буџета	1.000,00	0,00	0,00	0,00	0,00	0,00	1.000,00	0,00	0,00
					Укупно за Програмску активност / Пројекат 2101-0003:	44.437.370,00	39.401.885,95	88,67	0,00	0,00	0,00	44.437.370,00	39.401.885,95	88,67
					Укупно за Програм 2101:	44.437.370,00	39.401.885,95	88,67	0,00	0,00	0,00	44.437.370,00	39.401.885,95	88,67
					Извори финансирања за функцију 130:									
					Општи приходи и примања буџета	44.437.370,00	39.401.885,95	88,67	0,00	0,00	0,00	44.437.370,00	39.401.885,95	88,67
					Укупно за функцију 130:	44.437.370,00	39.401.885,95	88,67	0,00	0,00	0,00	44.437.370,00	39.401.885,95	88,67
					Извори финансирања за главу 01.02:									
					Општи приходи и примања буџета	44.437.370,00	39.401.885,95	88,67	0,00	0,00	0,00	44.437.370,00	39.401.885,95	88,67
					Укупно за главу 01.02:	44.437.370,00	39.401.885,95	88,67	0,00	0,00	0,00	44.437.370,00	39.401.885,95	88,67
01.03					ИЗБОРНА КОМИСИЈА									
					<i>Извршни и законодавни органи</i>									
					Програм 16: Политички систем локалне самоуправе									
					ПА: Функционисање Скупштине									
					Награде запосленима и остали посебни расходи	2.800.000,00	2.562.482,02	91,52	0,00	0,00	0,00	2.800.000,00	2.562.482,02	91,52
					Општи приходи и примања буџета	2.800.000,00	2.562.482,02	91,52	0,00	0,00	0,00	2.800.000,00	2.562.482,02	91,52
					Стални трошкови	16.000,00	5.999,65	37,50	0,00	0,00	0,00	16.000,00	5.999,65	37,50
					Општи приходи и примања буџета	16.000,00	5.999,65	37,50	0,00	0,00	0,00	16.000,00	5.999,65	37,50
					Услуге по уговору	6.650.000,00	6.156.599,67	92,58	0,00	0,00	0,00	6.650.000,00	6.156.599,67	92,58
					Општи приходи и примања буџета	6.650.000,00	6.156.599,67	92,58	0,00	0,00	0,00	6.650.000,00	6.156.599,67	92,58
					Укупно за Програмску активност / Пројекат 2101-0001:	9.466.000,00	8.725.081,34	92,17	0,00	0,00	0,00	9.466.000,00	8.725.081,34	92,17
					Укупно за Програм 2101:	9.466.000,00	8.725.081,34	92,17	0,00	0,00	0,00	9.466.000,00	8.725.081,34	92,17
					Извори финансирања за функцију 111:									
					Општи приходи и примања буџета	9.466.000,00	8.725.081,34	92,17	0,00	0,00	0,00	9.466.000,00	8.725.081,34	92,17
					Укупно за функцију 111:	9.466.000,00	8.725.081,34	92,17	0,00	0,00	0,00	9.466.000,00	8.725.081,34	92,17
					Извори финансирања за главу 01.03:									
					Општи приходи и примања буџета	9.466.000,00	8.725.081,34	92,17	0,00	0,00	0,00	9.466.000,00	8.725.081,34	92,17
					Укупно за главу 01.03:	9.466.000,00	8.725.081,34	92,17	0,00	0,00	0,00	9.466.000,00	8.725.081,34	92,17
					Извори финансирања за раздео 01:									
					Општи приходи и примања буџета	226.286.949,00	198.667.331,21	87,79	0,00	0,00	0,00	226.286.949,00	198.667.331,21	87,79
					Укупно за раздео 01:	226.286.949,00	198.667.331,21	87,79	0,00	0,00	0,00	226.286.949,00	198.667.331,21	87,79
02					ГРАДОНАЧЕЛНИК									
					<i>Извршни и законодавни органи</i>									
					Програм 16: Политички систем локалне самоуправе									
					ПА: Функционисање извршних органа									
					Плате, додаци и накнаде запослених (зараде)	3.616.489,00	3.534.732,42	97,74	0,00	0,00	0,00	3.616.489,00	3.534.732,42	97,74
					Општи приходи и примања буџета	3.616.489,00	3.534.732,42	97,74	0,00	0,00	0,00	3.616.489,00	3.534.732,42	97,74
					Укупно за Програм 2101-0002:	3.616.489,00	3.534.732,42	97,74	0,00	0,00	0,00	3.616.489,00	3.534.732,42	97,74
					Укупно за раздео 01:	226.286.949,00	198.667.331,21	87,79	0,00	0,00	0,00	226.286.949,00	198.667.331,21	87,79

Р а з а д е о	Г л а в а	Функција	Прог. Акција	Прог. Акт. Проект	Прог./ Посм. Бюджет клас. Испор. финан. Проект	ОПИС	СРЕДСТВА ИЗ БУЏЕТА			СРЕДСТВА ИЗ ДОДАТНИХ ПРИХОДА			УКУПНА СРЕДСТВА			Инд. (17:16)
							10	11	12	13	14	15	16	17	18	
						9	10	11	12	13	14	15	16	17	18	
						01	3.616.489,00	3.534.732,42	97,74	0,00	0,00	0,00	3.616.489,00	3.534.732,42	97,74	
	032	412				Социјални доприноси на терет послодавца	620.228,00	606.206,58	97,74	0,00	0,00	0,00	620.228,00	606.206,58	97,74	
						01	620.228,00	606.206,58	97,74	0,00	0,00	0,00	620.228,00	606.206,58	97,74	
	033	413				Накнаде у тури	20.000,00	5.000,00	25,00	0,00	0,00	0,00	20.000,00	5.000,00	25,00	
						01	20.000,00	5.000,00	25,00	0,00	0,00	0,00	20.000,00	5.000,00	25,00	
	034	414				Социјална давања запосленима	192.000,00	0,00	0,00	0,00	0,00	0,00	192.000,00	0,00	0,00	
						01	192.000,00	0,00	0,00	0,00	0,00	0,00	192.000,00	0,00	0,00	
	035	415				Накнаде трошкова за запослене	1.000,00	0,00	0,00	0,00	0,00	0,00	1.000,00	0,00	0,00	
						01	1.000,00	0,00	0,00	0,00	0,00	0,00	1.000,00	0,00	0,00	
	036	421				Стални трошкови	39.000,00	0,00	0,00	0,00	0,00	0,00	39.000,00	0,00	0,00	
						01	39.000,00	0,00	0,00	0,00	0,00	0,00	39.000,00	0,00	0,00	
	037	422				Трошкови путовања	960.000,00	527.904,80	54,99	0,00	0,00	0,00	960.000,00	527.904,80	54,99	
						01	960.000,00	527.904,80	54,99	0,00	0,00	0,00	960.000,00	527.904,80	54,99	
	038	423				Услуге по уговору	13.629.000,00	4.123.961,11	30,26	0,00	0,00	0,00	13.629.000,00	4.123.961,11	30,26	
						01	13.629.000,00	4.123.961,11	30,26	0,00	0,00	0,00	13.629.000,00	4.123.961,11	30,26	
	039	426				Материјал	341.000,00	91.780,00	26,91	0,00	0,00	0,00	341.000,00	91.780,00	26,91	
						01	341.000,00	91.780,00	26,91	0,00	0,00	0,00	341.000,00	91.780,00	26,91	
	040	465				Остале дотације и трансфери	446.872,00	385.178,18	86,19	0,00	0,00	0,00	446.872,00	385.178,18	86,19	
						01	446.872,00	385.178,18	86,19	0,00	0,00	0,00	446.872,00	385.178,18	86,19	
	041	483				Новчане казне и пенали по решењу судова	1.000,00	0,00	0,00	0,00	0,00	0,00	1.000,00	0,00	0,00	
						01	1.000,00	0,00	0,00	0,00	0,00	0,00	1.000,00	0,00	0,00	
	042	485				Накнада штете за повреде или штету нанету од стране државних органа	1.000,00	0,00	0,00	0,00	0,00	0,00	1.000,00	0,00	0,00	
						01	1.000,00	0,00	0,00	0,00	0,00	0,00	1.000,00	0,00	0,00	
	043	0003				Укупно за Програмску активност / Пројекат 2101-0003:	19.867.589,00	9.274.763,09	46,68	0,00	0,00	0,00	19.867.589,00	9.274.763,09	46,68	
						Укупно за Програм 2101:	19.867.589,00	9.274.763,09	46,68	0,00	0,00	0,00	19.867.589,00	9.274.763,09	46,68	
						Извори финансирања за функцију 111:	19.867.589,00	9.274.763,09	46,68	0,00	0,00	0,00	19.867.589,00	9.274.763,09	46,68	
						Укупно за функцију 111:	19.867.589,00	9.274.763,09	46,68	0,00	0,00	0,00	19.867.589,00	9.274.763,09	46,68	
						Извори финансирања за главу 02.01:	19.867.589,00	9.274.763,09	46,68	0,00	0,00	0,00	19.867.589,00	9.274.763,09	46,68	
						Укупно за главу 02.01:	19.867.589,00	9.274.763,09	46,68	0,00	0,00	0,00	19.867.589,00	9.274.763,09	46,68	
	02.02					СЛУЖБА ИЗВРШНИХ ОРГАНА										
		130				Опште услуге										
						01										
						Програм 16: Политички систем локалне самоуправе										
						01										
						ПЛА: Поддршка раду извршних органа власти и скупштине										
						043										
						Плате, додаци и накнаде запослених (зараде)	101.521.496,00	94.727.018,44	93,31	0,00	0,00	0,00	101.521.496,00	94.727.018,44	93,31	

Р з д е о	Г л а в а	Функција	Прог. 4	Прог. 5	Прог. 6	Позиц. 7	Екон. 8	Извор финан. Проејкат	ОПИС	СРЕДСТВА ИЗ БУЏЕТА		СРЕДСТВА ИЗ ДОДАТНИХ ПРИХОДА		УКУПНА СРЕДСТВА		Инд. (17:16)		
										Инд. (11:10)	Извршење	Инд. (14:13)	Извршење	План	Извршење		План	Извршење
										101.521.496,00	94.727.018,44	93,31	0,00	0,00	101.521.496,00	94.727.018,44	93,31	
					044	412	01		Општи приходи и примања буџета	17.410.936,00	16.245.683,64	93,31	0,00	0,00	17.410.936,00	16.245.683,64	93,31	
									Социјални доприноси на терет послодавца									
					045	413	01		Општи приходи и примања буџета	17.410.936,00	16.245.683,64	93,31	0,00	0,00	17.410.936,00	16.245.683,64	93,31	
									Накнаде у тури	2.050.000,00	1.323.138,48	64,54	0,00	0,00	2.050.000,00	1.323.138,48	64,54	
					046	414	01		Општи приходи и примања буџета	2.050.000,00	1.323.138,48	64,54	0,00	0,00	2.050.000,00	1.323.138,48	64,54	
									Социјална давања запосленима	5.307.000,00	4.455.419,19	83,95	0,00	0,00	5.307.000,00	4.455.419,19	83,95	
					047	415	01		Општи приходи и примања буџета	5.307.000,00	4.455.419,19	83,95	0,00	0,00	5.307.000,00	4.455.419,19	83,95	
									Накнаде трошкова за запослене	1.700.000,00	1.142.236,74	67,19	0,00	0,00	1.700.000,00	1.142.236,74	67,19	
					048	416	01		Општи приходи и примања буџета	1.700.000,00	1.142.236,74	67,19	0,00	0,00	1.700.000,00	1.142.236,74	67,19	
									Награде запосленима и остали посебни расходи	550.000,00	465.039,73	84,55	0,00	0,00	550.000,00	465.039,73	84,55	
					049	421	01		Општи приходи и примања буџета	550.000,00	465.039,73	84,55	0,00	0,00	550.000,00	465.039,73	84,55	
									Стални трошкови	100.000,00	7.769,12	7,77	0,00	0,00	100.000,00	7.769,12	7,77	
					050	422	01		Општи приходи и примања буџета	100.000,00	7.769,12	7,77	0,00	0,00	100.000,00	7.769,12	7,77	
									Трошкови путовања	2.057.000,00	1.380.089,05	67,09	0,00	0,00	2.057.000,00	1.380.089,05	67,09	
					051	423	01		Општи приходи и примања буџета	2.057.000,00	1.380.089,05	67,09	0,00	0,00	2.057.000,00	1.380.089,05	67,09	
									Услуге по уговору	900.000,00	174.579,00	19,40	0,00	0,00	900.000,00	174.579,00	19,40	
					052	463	01		Општи приходи и примања буџета	900.000,00	174.579,00	19,40	0,00	0,00	900.000,00	174.579,00	19,40	
									Трансфери осталим нивоима власти	450.000,00	442.434,15	98,32	0,00	0,00	450.000,00	442.434,15	98,32	
					053	465	01		Општи приходи и примања буџета	450.000,00	442.434,15	98,32	0,00	0,00	450.000,00	442.434,15	98,32	
									Остале дотације и трансфери	12.007.573,00	9.541.242,98	79,46	0,00	0,00	12.007.573,00	9.541.242,98	79,46	
					054	483	01		Општи приходи и примања буџета	12.007.573,00	9.541.242,98	79,46	0,00	0,00	12.007.573,00	9.541.242,98	79,46	
									Новчане казне и пенали по решењу судова	1.000,00	0,00	0,00	0,00	0,00	1.000,00	0,00	0,00	
					055	485	01		Општи приходи и примања буџета	1.000,00	0,00	0,00	0,00	0,00	1.000,00	0,00	0,00	
									Накнада штете за повреду или штету нанету од стране државних органа	1.000,00	0,00	0,00	0,00	0,00	1.000,00	0,00	0,00	
									Укупно за Програмску активност / Пројекат 2101-0003:	144.056.005,00	129.904.650,52	90,18	0,00	0,00	144.056.005,00	129.904.650,52	90,18	
									Укупно за Пројекат 2101:	144.056.005,00	129.904.650,52	90,18	0,00	0,00	144.056.005,00	129.904.650,52	90,18	
									Извори финансирања за функцију 130:									
									Општи приходи и примања буџета	144.056.005,00	129.904.650,52	90,18	0,00	0,00	144.056.005,00	129.904.650,52	90,18	
									Укупно за функцију 130:	144.056.005,00	129.904.650,52	90,18	0,00	0,00	144.056.005,00	129.904.650,52	90,18	
									<i>Општи економски и комерцијални послови</i>									
					0602	0602-0001			Програм 15: Опште услуге локалне самоуправе									
									ПА: Функционисање локалне самоуправе и градских општина	1.020.000,00	967.818,50	94,88	0,00	0,00	1.020.000,00	967.818,50	94,88	
									Стални трошкови									
					056	421	01		Општи приходи и примања буџета	1.020.000,00	967.818,50	94,88	0,00	0,00	1.020.000,00	967.818,50	94,88	

Р а д е о	Г л а в а	Функција	Прог. Актив Проект	Прог./ Позиц./Екон. Актив Будет клас. финан. Проект	ОПИС	СРЕДСТВА ИЗ БУДЖЕТА			СРЕДСТВА ИЗ ДОДАТНИХ ПРИХОДА			УКУПНА СРЕДСТВА					
						План	Извршење	Инд. (11:10)	План	Извршење	Инд. (14:13)	План	Извршење	Инд. (17:16)			
															10	11	12
1	2	3	4	5	6	7	8	9	10	11	12	13	14	15	16	17	18
				057	423	Услуге по уговору			8.730.000,00	4.135.630,50	47,37	0,00	0,00	0,00	8.730.000,00	4.135.630,50	47,37
					01	Општи приходи и примања буџета			8.730.000,00	4.135.630,50	47,37	0,00	0,00	0,00	8.730.000,00	4.135.630,50	47,37
						Укупно за Програмску активност / Пројекат 0602-0001:			9.750.000,00	5.103.449,00	52,34	0,00	0,00	0,00	9.750.000,00	5.103.449,00	52,34
						Укупно за Програм 0602:			9.750.000,00	5.103.449,00	52,34	0,00	0,00	0,00	9.750.000,00	5.103.449,00	52,34
					01	Извори финансирања за функцију 411:			9.750.000,00	5.103.449,00	52,34	0,00	0,00	0,00	9.750.000,00	5.103.449,00	52,34
						Општи приходи и примања буџета			9.750.000,00	5.103.449,00	52,34	0,00	0,00	0,00	9.750.000,00	5.103.449,00	52,34
						Укупно за функцију 411:			9.750.000,00	5.103.449,00	52,34	0,00	0,00	0,00	9.750.000,00	5.103.449,00	52,34
					01	Извори финансирања за главу 02.02:			153.806.005,00	135.008.099,52	87,78	0,00	0,00	0,00	153.806.005,00	135.008.099,52	87,78
						Општи приходи и примања буџета			153.806.005,00	135.008.099,52	87,78	0,00	0,00	0,00	153.806.005,00	135.008.099,52	87,78
						Укупно за главу 02.02:			153.806.005,00	135.008.099,52	87,78	0,00	0,00	0,00	153.806.005,00	135.008.099,52	87,78
						СЛУЖБА ЗА БУЏЕТСКУ ИНСПЕКЦИЈУ											
						Опште услуге											
						Програм 15: Опште услуге локалне самоуправе											
						ПА: Функционисање локалне самоуправе и градских општина											
						Плате, додаци и накнаде запослених (зараде)			12.397.151,00	10.709.243,43	86,38	0,00	0,00	0,00	12.397.151,00	10.709.243,43	86,38
						Општи приходи и примања буџета			12.397.151,00	10.709.243,43	86,38	0,00	0,00	0,00	12.397.151,00	10.709.243,43	86,38
						Социјални доприноси на терет послодавца			2.126.111,00	1.836.635,28	86,38	0,00	0,00	0,00	2.126.111,00	1.836.635,28	86,38
						Општи приходи и примања буџета			2.126.111,00	1.836.635,28	86,38	0,00	0,00	0,00	2.126.111,00	1.836.635,28	86,38
						Накнаде у природи			223.000,00	143.728,50	64,45	0,00	0,00	0,00	223.000,00	143.728,50	64,45
						Општи приходи и примања буџета			223.000,00	143.728,50	64,45	0,00	0,00	0,00	223.000,00	143.728,50	64,45
						Социјална давања запосленима			1.189.000,00	454.520,96	38,23	0,00	0,00	0,00	1.189.000,00	454.520,96	38,23
						Општи приходи и примања буџета			1.189.000,00	454.520,96	38,23	0,00	0,00	0,00	1.189.000,00	454.520,96	38,23
						Накнаде трошкова за запослене			160.000,00	122.306,60	76,44	0,00	0,00	0,00	160.000,00	122.306,60	76,44
						Општи приходи и примања буџета			160.000,00	122.306,60	76,44	0,00	0,00	0,00	160.000,00	122.306,60	76,44
						Награде запосленима и остали посебни расходи			65.000,00	56.017,00	86,18	0,00	0,00	0,00	65.000,00	56.017,00	86,18
						Општи приходи и примања буџета			65.000,00	56.017,00	86,18	0,00	0,00	0,00	65.000,00	56.017,00	86,18
						Стални трошкови			20.000,00	0,00	0,00	0,00	0,00	0,00	20.000,00	0,00	0,00
						Општи приходи и примања буџета			20.000,00	0,00	0,00	0,00	0,00	0,00	20.000,00	0,00	0,00
						Трошкови путовања			614.000,00	472.155,04	76,90	0,00	0,00	0,00	614.000,00	472.155,04	76,90
						Општи приходи и примања буџета			614.000,00	472.155,04	76,90	0,00	0,00	0,00	614.000,00	472.155,04	76,90
						Услуге по уговору			350.000,00	228.810,00	64,80	0,00	0,00	0,00	350.000,00	228.810,00	64,80
						Општи приходи и примања буџета			350.000,00	228.810,00	64,80	0,00	0,00	0,00	350.000,00	228.810,00	64,80
						Остале додације и трансфери			1.466.335,00	1.033.657,20	70,49	0,00	0,00	0,00	1.466.335,00	1.033.657,20	70,49
						Општи приходи и примања буџета			1.466.335,00	1.033.657,20	70,49	0,00	0,00	0,00	1.466.335,00	1.033.657,20	70,49
						Новчане казне и пенали по решењу судова			1.000,00	0,00	0,00	0,00	0,00	0,00	1.000,00	0,00	0,00
						Општи приходи и примања буџета			1.000,00	0,00	0,00	0,00	0,00	0,00	1.000,00	0,00	0,00
						Општи приходи и примања буџета			1.000,00	0,00	0,00	0,00	0,00	0,00	1.000,00	0,00	0,00

Р а д е в а	Г л а в а	Функција	Прог. Актив Проект	Позиц. Актив Проект	Екон. финан.	Изор финан.	ОПИС	СРЕДСТВА ИЗ БУЏЕТА			СРЕДСТВА ИЗ ДОДАТНИХ ПРИХОДА			УКУПНА СРЕДСТВА		
								План	Извршење	Инд. (11:10)	План	Извршење	Инд. (14:13)	План	Извршење	Инд. (17:16)
069	485						Накнада штете за повреду или штету нанету од стране државних органа	1.000,00	0,00	0,00	0,00	0,00	0,00	1.000,00	0,00	0,00
	01						Општи приходи и примања буџета	1.000,00	0,00	0,00	0,00	0,00	0,00	1.000,00	0,00	0,00
							Укупно за Програмску активност / Пројекат 0602-0001:	18.612.597,00	15.055.074,01	80,89	0,00	0,00	0,00	18.612.597,00	15.055.074,01	80,89
							Укупно за Програм 0602:	18.612.597,00	15.055.074,01	80,89	0,00	0,00	0,00	18.612.597,00	15.055.074,01	80,89
							Извори финансирања за функцију 130:	18.612.597,00	15.055.074,01	80,89	0,00	0,00	0,00	18.612.597,00	15.055.074,01	80,89
							Општи приходи и примања буџета	18.612.597,00	15.055.074,01	80,89	0,00	0,00	0,00	18.612.597,00	15.055.074,01	80,89
							Укупно за функцију 130:	18.612.597,00	15.055.074,01	80,89	0,00	0,00	0,00	18.612.597,00	15.055.074,01	80,89
							Извори финансирања за главу 02.03:	18.612.597,00	15.055.074,01	80,89	0,00	0,00	0,00	18.612.597,00	15.055.074,01	80,89
							Општи приходи и примања буџета	18.612.597,00	15.055.074,01	80,89	0,00	0,00	0,00	18.612.597,00	15.055.074,01	80,89
							Укупно за главу 02.03:	18.612.597,00	15.055.074,01	80,89	0,00	0,00	0,00	18.612.597,00	15.055.074,01	80,89
02.04							СЛУЖБА ЗА ИНТЕРНУ РЕВИЗИЈУ									
	130						Опште услуге									
							Програм 15: Опште услуге локалне самоуправе									
							ПА: функционисање локалне самоуправе и градских општина									
							Плате, додаци и накнаде запослених (зараде)	6.977.628,00	6.669.656,11	95,59	0,00	0,00	0,00	6.977.628,00	6.669.656,11	95,59
							Општи приходи и примања буџета	6.977.628,00	6.669.656,11	95,59	0,00	0,00	0,00	6.977.628,00	6.669.656,11	95,59
							Социјални доприноси на терет послодавца	1.196.663,00	1.143.846,02	95,59	0,00	0,00	0,00	1.196.663,00	1.143.846,02	95,59
							Општи приходи и примања буџета	1.196.663,00	1.143.846,02	95,59	0,00	0,00	0,00	1.196.663,00	1.143.846,02	95,59
							Накнаде у природи	84.000,00	67.005,50	79,77	0,00	0,00	0,00	84.000,00	67.005,50	79,77
							Општи приходи и примања буџета	84.000,00	67.005,50	79,77	0,00	0,00	0,00	84.000,00	67.005,50	79,77
							Социјална давања запосленима	667.000,00	290.710,20	43,58	0,00	0,00	0,00	667.000,00	290.710,20	43,58
							Општи приходи и примања буџета	667.000,00	290.710,20	43,58	0,00	0,00	0,00	667.000,00	290.710,20	43,58
							Накнаде трошкова за запослене	65.000,00	43.882,81	67,51	0,00	0,00	0,00	65.000,00	43.882,81	67,51
							Општи приходи и примања буџета	65.000,00	43.882,81	67,51	0,00	0,00	0,00	65.000,00	43.882,81	67,51
							Стални трошкови	3.000,00	0,00	0,00	0,00	0,00	0,00	3.000,00	0,00	0,00
							Општи приходи и примања буџета	3.000,00	0,00	0,00	0,00	0,00	0,00	3.000,00	0,00	0,00
							Трошкови путовања	450.000,00	246.846,04	54,85	0,00	0,00	0,00	450.000,00	246.846,04	54,85
							Општи приходи и примања буџета	450.000,00	246.846,04	54,85	0,00	0,00	0,00	450.000,00	246.846,04	54,85
							Услуге по уговору	645.000,00	223.530,00	34,66	0,00	0,00	0,00	645.000,00	223.530,00	34,66
							Општи приходи и примања буџета	645.000,00	223.530,00	34,66	0,00	0,00	0,00	645.000,00	223.530,00	34,66
							Остале дотације и трансфери	757.115,00	660.092,91	87,19	0,00	0,00	0,00	757.115,00	660.092,91	87,19
							Општи приходи и примања буџета	757.115,00	660.092,91	87,19	0,00	0,00	0,00	757.115,00	660.092,91	87,19
							Новчане казне и пенали по решењу судова	1.000,00	0,00	0,00	0,00	0,00	0,00	1.000,00	0,00	0,00
							Општи приходи и примања буџета	1.000,00	0,00	0,00	0,00	0,00	0,00	1.000,00	0,00	0,00
							Накнада штете за повреду или штету нанету од стране државних органа	1.000,00	0,00	0,00	0,00	0,00	0,00	1.000,00	0,00	0,00
							Општи приходи и примања буџета	1.000,00	0,00	0,00	0,00	0,00	0,00	1.000,00	0,00	0,00

Р а д а в а о	Г л а в а о	Функција	Прог. Актив Проект	Прој. Екон. Будет клас. Финан. Проект	ОПИС	СРЕДСТВА ИЗ БУЏЕТА		СРЕДСТВА ИЗ ДОДАТНИХ ПРИХОДА		УКУПНА СРЕДСТВА		Инд. (17:16)					
						10 План	11 Извршење	12 (11:10)	13 План	14 Извршење	15 (14:13)		16 План	17 Извршење			
1	2	3	4	5	6	7	8	9	10	11	12	13	14	15	16	17	18
								Укупно за Програмску активност / Пројекат	10.847.406,00	9.345.569,59	86,15	0,00	0,00	0,00	10.847.406,00	9.345.569,59	86,15
								0602-0001:									
								Укупно за Програм 0602:	10.847.406,00	9.345.569,59	86,15	0,00	0,00	0,00	10.847.406,00	9.345.569,59	86,15
								Иzvори финансирања за функцију 190:									
							01	Општи приходи и примања буџета	10.847.406,00	9.345.569,59	86,15	0,00	0,00	0,00	10.847.406,00	9.345.569,59	86,15
								Укупно за функцију 190:	10.847.406,00	9.345.569,59	86,15	0,00	0,00	0,00	10.847.406,00	9.345.569,59	86,15
								Иzvори финансирања за главу 02.04:									
							01	Општи приходи и примања буџета	10.847.406,00	9.345.569,59	86,15	0,00	0,00	0,00	10.847.406,00	9.345.569,59	86,15
								Укупно за главу 02.04:	10.847.406,00	9.345.569,59	86,15	0,00	0,00	0,00	10.847.406,00	9.345.569,59	86,15
								Иzvори финансирања за раздео 02:									
							01	Општи приходи и примања буџета	203.133.597,00	168.683.506,21	83,04	0,00	0,00	0,00	203.133.597,00	168.683.506,21	83,04
								Укупно за раздео 02:	203.133.597,00	168.683.506,21	83,04	0,00	0,00	0,00	203.133.597,00	168.683.506,21	83,04
03								ГРАДСКО ВЕЋЕ									
	03.01							ГРАДСКО ВЕЋЕ									
		111						Извршни и законодавни органи									
		2101						Програм 16: Политички систем локалне самоуправе									
			2101-0002					ПА: Функционисање извршних органа									
				081			411	Плате, додаци и накнаде запослених (зараде)	18.036.389,00	16.784.344,03	93,06	0,00	0,00	0,00	18.036.389,00	16.784.344,03	93,06
							01	Општи приходи и примања буџета	18.036.389,00	16.784.344,03	93,06	0,00	0,00	0,00	18.036.389,00	16.784.344,03	93,06
				082			412	Социјални доприноси на терет послодавца	3.093.241,00	2.861.212,72	92,50	0,00	0,00	0,00	3.093.241,00	2.861.212,72	92,50
							01	Општи приходи и примања буџета	3.093.241,00	2.861.212,72	92,50	0,00	0,00	0,00	3.093.241,00	2.861.212,72	92,50
				083			413	Накнаде у природи	275.000,00	115.116,00	41,86	0,00	0,00	0,00	275.000,00	115.116,00	41,86
							01	Општи приходи и примања буџета	275.000,00	115.116,00	41,86	0,00	0,00	0,00	275.000,00	115.116,00	41,86
				084			414	Социјална давања запосленима	476.000,00	68.488,00	14,39	0,00	0,00	0,00	476.000,00	68.488,00	14,39
							01	Општи приходи и примања буџета	476.000,00	68.488,00	14,39	0,00	0,00	0,00	476.000,00	68.488,00	14,39
				085			415	Накнаде трошкова за запослене	1.000,00	0,00	0,00	0,00	0,00	0,00	1.000,00	0,00	0,00
							01	Општи приходи и примања буџета	1.000,00	0,00	0,00	0,00	0,00	0,00	1.000,00	0,00	0,00
				086			416	Наградe запосленима и остали посебни расходи	3.510.000,00	3.508.159,81	99,95	0,00	0,00	0,00	3.510.000,00	3.508.159,81	99,95
							01	Општи приходи и примања буџета	3.510.000,00	3.508.159,81	99,95	0,00	0,00	0,00	3.510.000,00	3.508.159,81	99,95
				087			421	Стални трошкови	60.000,00	3.000,00	5,00	0,00	0,00	0,00	60.000,00	3.000,00	5,00
							01	Општи приходи и примања буџета	60.000,00	3.000,00	5,00	0,00	0,00	0,00	60.000,00	3.000,00	5,00
				088			422	Трошкови путовања	1.300.000,00	650.284,77	50,02	0,00	0,00	0,00	1.300.000,00	650.284,77	50,02
							01	Општи приходи и примања буџета	1.300.000,00	650.284,77	50,02	0,00	0,00	0,00	1.300.000,00	650.284,77	50,02
				089			423	Услуге по уговору	9.520.000,00	3.169.064,41	33,29	0,00	0,00	0,00	9.520.000,00	3.169.064,41	33,29
							01	Општи приходи и примања буџета	9.520.000,00	3.169.064,41	33,29	0,00	0,00	0,00	9.520.000,00	3.169.064,41	33,29
				090			426	Материјал	400.000,00	120.860,00	30,22	0,00	0,00	0,00	400.000,00	120.860,00	30,22
							01	Општи приходи и примања буџета	400.000,00	120.860,00	30,22	0,00	0,00	0,00	400.000,00	120.860,00	30,22
				091			465	Остале додације и трансфери	2.387.547,00	1.908.755,36	79,95	0,00	0,00	0,00	2.387.547,00	1.908.755,36	79,95
							01	Општи приходи и примања буџета	2.387.547,00	1.908.755,36	79,95	0,00	0,00	0,00	2.387.547,00	1.908.755,36	79,95

Р а з д е л а	Ф у н к ц и ј а	П р о г ./ А к т и в е н а	П о з и ц и н а	Е к о н. б у д ж ет к лас. ф и н ан. п р о ј ек ат	И з в о р	О П И С	СРЕДСТВА ИЗ БУЏЕТА			СРЕДСТВА ИЗ ДОДАТНИХ ПРИХОДА			УКУПНА СРЕДСТВА				
							П л ан	И з в р ше ње	И н д. (11:10)	П л ан	И з в р ше ње	И н д. (14:13)	П л ан	И з в р ше ње	И н д. (17:16)		
																10	11
		092	483		01	Новчане казне и пенали по решењу судова	1.056.000,00	83.618,01	7,92	0,00	0,00	0,00	0,00	1.056.000,00	83.618,01	7,92	
		093	485		01	Општи приходи и примања буџета	1.056.000,00	83.618,01	7,92	0,00	0,00	0,00	0,00	1.056.000,00	83.618,01	7,92	
						Накнада штете за повреду или штету нанету од стране државних органа	1.000.000,00	570.705,68	57,07	0,00	0,00	0,00	0,00	1.000.000,00	570.705,68	57,07	
						Општи приходи и примања буџета	1.000.000,00	570.705,68	57,07	0,00	0,00	0,00	0,00	1.000.000,00	570.705,68	57,07	
						Укупно за Програмску активност / Пројекат 2101-0002:	41.115.177,00	29.843.608,79	72,59	0,00	0,00	0,00	0,00	41.115.177,00	29.843.608,79	72,59	
						Укупно за Програм 2101:	41.115.177,00	29.843.608,79	72,59	0,00	0,00	0,00	0,00	41.115.177,00	29.843.608,79	72,59	
						Извори финансирања за функцију 111:											
						01	Општи приходи и примања буџета	41.115.177,00	29.843.608,79	72,59	0,00	0,00	0,00	0,00	41.115.177,00	29.843.608,79	72,59
						Укупно за функцију 111:	41.115.177,00	29.843.608,79	72,59	0,00	0,00	0,00	0,00	41.115.177,00	29.843.608,79	72,59	
						Извори финансирања за главу 03.01:											
						01	Општи приходи и примања буџета	41.115.177,00	29.843.608,79	72,59	0,00	0,00	0,00	0,00	41.115.177,00	29.843.608,79	72,59
						Укупно за главу 03.01:	41.115.177,00	29.843.608,79	72,59	0,00	0,00	0,00	0,00	41.115.177,00	29.843.608,79	72,59	
						Извори финансирања за раздео 08:											
						01	Општи приходи и примања буџета	41.115.177,00	29.843.608,79	72,59	0,00	0,00	0,00	0,00	41.115.177,00	29.843.608,79	72,59
						Укупно за раздео 08:	41.115.177,00	29.843.608,79	72,59	0,00	0,00	0,00	0,00	41.115.177,00	29.843.608,79	72,59	
04						ГРАДСКА УПРАВА ЗА КОМУНАЛНЕ ПОСЛОВЕ											
						ГРАДСКА УПРАВА ЗА КОМУНАЛНЕ ПОСЛОВЕ											
						<i>Опште услуге</i>											
						Програм 15: Опште услуге локалне самоуправе											
						ПА: функционисање локалне самоуправе и градских општина											
						Плате, додаци и накнаде запослених (зараде)	38.293.987,00	33.543.992,27	87,60	0,00	0,00	0,00	0,00	38.293.987,00	33.543.992,27	87,60	
						Општи приходи и примања буџета	38.293.987,00	33.543.992,27	87,60	0,00	0,00	0,00	0,00	38.293.987,00	33.543.992,27	87,60	
						Социјални доприноси на терет послодавца	6.567.419,00	5.752.794,68	87,60	0,00	0,00	0,00	0,00	6.567.419,00	5.752.794,68	87,60	
						Општи приходи и примања буџета	6.567.419,00	5.752.794,68	87,60	0,00	0,00	0,00	0,00	6.567.419,00	5.752.794,68	87,60	
						Накнаде у природи	523.950,00	423.103,94	80,75	0,00	0,00	0,00	0,00	523.950,00	423.103,94	80,75	
						Општи приходи и примања буџета	523.950,00	423.103,94	80,75	0,00	0,00	0,00	0,00	523.950,00	423.103,94	80,75	
						Социјална давања запосленима	4.894.445,00	1.693.949,89	34,61	0,00	0,00	0,00	0,00	4.894.445,00	1.693.949,89	34,61	
						Општи приходи и примања буџета	4.894.445,00	1.693.949,89	34,61	0,00	0,00	0,00	0,00	4.894.445,00	1.693.949,89	34,61	
						Накнаде трошкова за запослене	686.652,00	494.851,01	72,07	0,00	0,00	0,00	0,00	686.652,00	494.851,01	72,07	
						Општи приходи и примања буџета	686.652,00	494.851,01	72,07	0,00	0,00	0,00	0,00	686.652,00	494.851,01	72,07	
						Награда запосленима и остали посебни расходи	1.070.702,00	676.411,82	63,17	0,00	0,00	0,00	0,00	1.070.702,00	676.411,82	63,17	
						Општи приходи и примања буџета	1.070.702,00	676.411,82	63,17	0,00	0,00	0,00	0,00	1.070.702,00	676.411,82	63,17	
						Општи приходи и примања буџета	1.070.702,00	676.411,82	63,17	0,00	0,00	0,00	0,00	1.070.702,00	676.411,82	63,17	
						Стални трошкови	50.000,00	4.928,50	9,86	0,00	0,00	0,00	0,00	50.000,00	4.928,50	9,86	
						Општи приходи и примања буџета	50.000,00	4.928,50	9,86	0,00	0,00	0,00	0,00	50.000,00	4.928,50	9,86	
						Трошкови путовања	400.000,00	84.474,34	21,12	0,00	0,00	0,00	0,00	400.000,00	84.474,34	21,12	
						Општи приходи и примања буџета	400.000,00	84.474,34	21,12	0,00	0,00	0,00	0,00	400.000,00	84.474,34	21,12	
						Услуге по уговору	4.631.666,00	2.005.001,80	43,29	0,00	0,00	0,00	0,00	4.631.666,00	2.005.001,80	43,29	

Р а д а с	Г л а в а	Ф у н к ц и ја	Пр ог. Пр ој ек т	Пр ог. Ак тив Пр ој ек т	П о з и ц	Е к с п л у г а	И з в о р Ф и н ан с а	СРЕДСТВА ИЗ БУЏЕТА				СРЕДСТВА ИЗ ДОДАТНИХ ПРИХОДА				УКУПНА СРЕДСТВА							
								План		Извршење		План		Извршење		План		Извршење		План		Извршење	
								10	11	12	13	14	15	16	17	18							
103	444	01			Општи приходи и примања буџета			4.631.666,00	2.005.001,80	43,29	0,00	0,00	0,00	4.631.666,00	2.005.001,80	43,29	0,00						
					Пратећи трошкови задужевања			30.000,00	0,00	0,00	0,00	0,00	0,00	30.000,00	0,00	0,00	0,00						
104	463	01			Општи приходи и примања буџета			30.000,00	0,00	0,00	0,00	0,00	0,00	30.000,00	0,00	0,00	0,00						
					Трансфери осталим нивоима власти			452.142,00	442.310,74	97,83	0,00	0,00	0,00	452.142,00	442.310,74	97,83	0,00						
105	465	01			Општи приходи и примања буџета			452.142,00	442.310,74	97,83	0,00	0,00	0,00	452.142,00	442.310,74	97,83	0,00						
					Остале доплате и трансфери			4.493.685,00	3.367.782,45	74,94	0,00	0,00	0,00	4.493.685,00	3.367.782,45	74,94	0,00						
106	482	01			Општи приходи и примања буџета			4.493.685,00	3.367.782,45	74,94	0,00	0,00	0,00	4.493.685,00	3.367.782,45	74,94	0,00						
					Порези, обавезне таксе, казне, пенали и камате			1.000,00	0,00	0,00	0,00	0,00	0,00	1.000,00	0,00	0,00	0,00						
107	483	01			Општи приходи и примања буџета			1.000,00	0,00	0,00	0,00	0,00	0,00	1.000,00	0,00	0,00	0,00						
					Новчане казне и пенали по решену судова			8.500.000,00	6.698.533,45	78,81	0,00	0,00	0,00	8.500.000,00	6.698.533,45	78,81	0,00						
108	485	01			Општи приходи и примања буџета			8.500.000,00	6.698.533,45	78,81	0,00	0,00	0,00	8.500.000,00	6.698.533,45	78,81	0,00						
					Накнада штете за повреде или штету нанету од стране Државних органа			15.500.000,00	11.506.167,58	74,23	0,00	0,00	0,00	15.500.000,00	11.506.167,58	74,23	0,00						
		01			Општи приходи и примања буџета			15.500.000,00	11.506.167,58	74,23	0,00	0,00	0,00	15.500.000,00	11.506.167,58	74,23	0,00						
					Укупно за Програмску активност / Пројекат 0602-0001:			86.095.648,00	66.694.302,47	77,47	0,00	0,00	0,00	86.095.648,00	66.694.302,47	77,47	0,00						
					Укупно за Програм 0602:			86.095.648,00	66.694.302,47	77,47	0,00	0,00	0,00	86.095.648,00	66.694.302,47	77,47	0,00						
					Извори финансирања за функцију 130:			86.095.648,00	66.694.302,47	77,47	0,00	0,00	0,00	86.095.648,00	66.694.302,47	77,47	0,00						
					Општи приходи и примања буџета			86.095.648,00	66.694.302,47	77,47	0,00	0,00	0,00	86.095.648,00	66.694.302,47	77,47	0,00						
					Укупно за функцију 130:			86.095.648,00	66.694.302,47	77,47	0,00	0,00	0,00	86.095.648,00	66.694.302,47	77,47	0,00						
					Остале опште услуге			32.200.000,00	32.199.552,00	100,00	0,00	0,00	0,00	32.200.000,00	32.199.552,00	100,00	0,00						
					Програм 15: Опште услуге локалне самоуправе			32.200.000,00	32.199.552,00	100,00	0,00	0,00	0,00	32.200.000,00	32.199.552,00	100,00	0,00						
					ПА: Функционисање локалне самоуправе и градских општина			5.687.640,00	0,00	0,00	0,00	0,00	0,00	5.687.640,00	0,00	0,00	0,00						
					Услуге по уговору			32.200.000,00	32.199.552,00	100,00	0,00	0,00	0,00	32.200.000,00	32.199.552,00	100,00	0,00						
109	423	01			Општи приходи и примања буџета			32.200.000,00	32.199.552,00	100,00	0,00	0,00	0,00	32.200.000,00	32.199.552,00	100,00	0,00						
					Нематеријална имовина			5.687.640,00	0,00	0,00	0,00	0,00	0,00	5.687.640,00	0,00	0,00	0,00						
110	515	13			Нераспоређени вишак прихода из ранијих година			5.687.640,00	0,00	0,00	0,00	0,00	0,00	5.687.640,00	0,00	0,00	0,00						
					Укупно за Програмску активност / Пројекат 0602-0001:			37.887.640,00	32.199.552,00	84,99	0,00	0,00	0,00	37.887.640,00	32.199.552,00	84,99	0,00						
					Укупно за Програм 0602:			37.887.640,00	32.199.552,00	84,99	0,00	0,00	0,00	37.887.640,00	32.199.552,00	84,99	0,00						
					Извори финансирања за функцију 133:			37.887.640,00	32.199.552,00	84,99	0,00	0,00	0,00	37.887.640,00	32.199.552,00	84,99	0,00						
					Општи приходи и примања буџета			37.887.640,00	32.199.552,00	84,99	0,00	0,00	0,00	37.887.640,00	32.199.552,00	84,99	0,00						
					Нераспоређени вишак прихода из ранијих година			5.687.640,00	0,00	0,00	0,00	0,00	0,00	5.687.640,00	0,00	0,00	0,00						
					Укупно за функцију 133:			37.887.640,00	32.199.552,00	84,99	0,00	0,00	0,00	37.887.640,00	32.199.552,00	84,99	0,00						
					Услуге противпожарне заштите			400.000,00	174.447,10	43,61	0,00	0,00	0,00	400.000,00	174.447,10	43,61	0,00						
					Програм 15: Опште услуге локалне самоуправе			400.000,00	174.447,10	43,61	0,00	0,00	0,00	400.000,00	174.447,10	43,61	0,00						
					ПА: Управљање у ванредним ситуацијама			7.797.000,00	2.720,00	0,03	0,00	0,00	0,00	7.797.000,00	2.720,00	0,03	0,00						
					Стални трошкови			400.000,00	174.447,10	43,61	0,00	0,00	0,00	400.000,00	174.447,10	43,61	0,00						
111	421	01			Општи приходи и примања буџета			400.000,00	174.447,10	43,61	0,00	0,00	0,00	400.000,00	174.447,10	43,61	0,00						
					Услуге по уговору			7.797.000,00	2.720,00	0,03	0,00	0,00	0,00	7.797.000,00	2.720,00	0,03	0,00						
112	423	01			Општи приходи и примања буџета			7.797.000,00	2.720,00	0,03	0,00	0,00	0,00	7.797.000,00	2.720,00	0,03	0,00						
					Услуге по уговору			7.797.000,00	2.720,00	0,03	0,00	0,00	0,00	7.797.000,00	2.720,00	0,03	0,00						
					Општи приходи и примања буџета			7.797.000,00	2.720,00	0,03	0,00	0,00	0,00	7.797.000,00	2.720,00	0,03	0,00						

Р а д о в а	Г л а в а	Функција	Прог. Актив Пројекат	Позиц. Актив Пројекат	Екон. финан.	ОПИС	СРЕДСТВА ИЗ БУЏЕТА		СРЕДСТВА ИЗ ДОДАТНИХ ПРИХОДА		УКУПНА СРЕДСТВА		Инд. (17:16)				
							План	Извршење	План	Извршење	План	Извршење					
														10	11	12	13
1	2	3	4	5	6	7	8	9	10	11	12	13	14	15	16	17	18
					113	426		Материјал	13.395.555,00	0,00	0,00	0,00	0,00	0,00	13.395.555,00	0,00	0,00
						01		Општи приходи и примања буџета	13.395.555,00	0,00	0,00	0,00	0,00	0,00	13.395.555,00	0,00	0,00
					114	481		Дотације невладиним организацијама	14.470.000,00	6.620.000,00	45,75	0,00	0,00	0,00	14.470.000,00	6.620.000,00	45,75
						01		Општи приходи и примања буџета	14.470.000,00	6.620.000,00	45,75	0,00	0,00	0,00	14.470.000,00	6.620.000,00	45,75
						01		Порези, обавезне таксе, казне, пенали и камате	70.000,00	16.864,00	24,09	0,00	0,00	0,00	70.000,00	16.864,00	24,09
					116	484		Награда штете за повреде или штету насталу услед елементарних непогода или других природних узрока	70.000,00	16.864,00	24,09	0,00	0,00	0,00	70.000,00	16.864,00	24,09
						01		Награда штете за повреде или штету насталу услед елементарних непогода или других природних узрока	4.312.104,00	0,00	0,00	0,00	0,00	0,00	4.312.104,00	0,00	0,00
					117	512		Нераспоређени вишак прихода из ранијих година	4.312.104,00	0,00	0,00	0,00	0,00	0,00	4.312.104,00	0,00	0,00
						01		Машине и опрема	31.600.000,00	29.562.840,00	93,55	0,00	0,00	0,00	31.600.000,00	29.562.840,00	93,55
						01		Општи приходи и примања буџета	0,00	0,00	0,00	0,00	0,00	0,00	0,00	0,00	0,00
					13			Нераспоређени вишак прихода из ранијих година	31.600.000,00	29.562.840,00	93,55	0,00	0,00	0,00	31.600.000,00	29.562.840,00	93,55
						01		Укупно за Програмску активност / Пројекат 0602-0014:	72.044.659,00	36.376.871,10	50,49	0,00	0,00	0,00	72.044.659,00	36.376.871,10	50,49
						01		Извори финансирања за функцију 320:	72.044.659,00	36.376.871,10	50,49	0,00	0,00	0,00	72.044.659,00	36.376.871,10	50,49
						01		Општи приходи и примања буџета	36.132.555,00	6.814.031,10	18,86	0,00	0,00	0,00	36.132.555,00	6.814.031,10	18,86
					13			Нераспоређени вишак прихода из ранијих година	35.912.104,00	29.562.840,00	82,32	0,00	0,00	0,00	35.912.104,00	29.562.840,00	82,32
						01		Укупно за функцију 320:	72.044.659,00	36.376.871,10	50,49	0,00	0,00	0,00	72.044.659,00	36.376.871,10	50,49
436								<i>Остала енергија</i>									
					0501			Програм 17: Енергетска ефикасност и обновљиви извори енергије									
						0501-0001		ПА: Енергетски менаџмент									
						118	451	Субвенције јавним нефинансијским предузећима и организацијама	10.000.000,00	8.517.190,52	85,17	0,00	0,00	0,00	10.000.000,00	8.517.190,52	85,17
						01		Општи приходи и примања буџета	10.000.000,00	8.517.190,52	85,17	0,00	0,00	0,00	10.000.000,00	8.517.190,52	85,17
						01		Укупно за Програмску активност / Пројекат 0501-0001:	10.000.000,00	8.517.190,52	85,17	0,00	0,00	0,00	10.000.000,00	8.517.190,52	85,17
						01		Укупно за Програм 0501:	10.000.000,00	8.517.190,52	85,17	0,00	0,00	0,00	10.000.000,00	8.517.190,52	85,17
					1102			Програм 2: Комуналне делатности									
						119	451	ПА: Производња и дистрибуције топлотне енергије									
						01		Субвенције јавним нефинансијским предузећима и организацијама	1.000.000,00	0,00	0,00	0,00	0,00	0,00	1.000.000,00	0,00	0,00
						01		Општи приходи и примања буџета	1.000.000,00	0,00	0,00	0,00	0,00	0,00	1.000.000,00	0,00	0,00
						01		Укупно за Програмску активност / Пројекат 1102-0007:	1.000.000,00	0,00	0,00	0,00	0,00	0,00	1.000.000,00	0,00	0,00
						01		Извори финансирања за функцију 436:	11.000.000,00	8.517.190,52	77,43	0,00	0,00	0,00	11.000.000,00	8.517.190,52	77,43
						01		Општи приходи и примања буџета	11.000.000,00	8.517.190,52	77,43	0,00	0,00	0,00	11.000.000,00	8.517.190,52	77,43
						01		Укупно за функцију 436:	11.000.000,00	8.517.190,52	77,43	0,00	0,00	0,00	11.000.000,00	8.517.190,52	77,43
510								<i>Управљање отпадом</i>									
					1102			Програм 2: Комуналне делатности									
						120	416	ПА: Одржавање чистоте на површинама јавне намене	1.870.000,00	1.865.255,64	99,75	0,00	0,00	0,00	1.870.000,00	1.865.255,64	99,75
						01		Награде запосленима и остали посебни расходи	1.870.000,00	1.865.255,64	99,75	0,00	0,00	0,00	1.870.000,00	1.865.255,64	99,75

Р а з е в е	Г л а в а	Функција	Прог. Актив Проект	Прог./ Актив Проект	Позн./Екон. Буџет клас. Финан.	Извор финан.	ОПИС	СРЕДСТВА ИЗ БУЏЕТА			СРЕДСТВА ИЗ ДОДАТНИХ ПРИХОДА			УКУПНА СРЕДСТВА			
								План	Извршење	Инд. (11:10)	План	Извршење	Инд. (14:13)	План	Извршење	Инд. (17:16)	
1	2	3	4	5	6	7	8	9	10	11	12	13	14	15	16	17	18
	01	121	421				Општи приходи и примана буџета		1.870.000,00	1.865.255,64	99,75	0,00	0,00	0,00	1.870.000,00	1.865.255,64	99,75
							Стални трошкови		222.620.000,00	222.405.814,33	99,90	0,00	0,00	0,00	222.620.000,00	222.405.814,33	99,90
	01	122	423				Општи приходи и примана буџета		222.620.000,00	222.405.814,33	99,90	0,00	0,00	0,00	222.620.000,00	222.405.814,33	99,90
							Услуге по уговору		60.080.000,00	58.880.028,97	98,00	0,00	0,00	0,00	60.080.000,00	58.880.028,97	98,00
	01	123	451				Општи приходи и примана буџета		60.080.000,00	58.880.028,97	98,00	0,00	0,00	0,00	60.080.000,00	58.880.028,97	98,00
							Субвенције јавним нефинансијским предузећима и организацијама		131.367.660,00	89.940.050,00	68,46	0,00	0,00	0,00	131.367.660,00	89.940.050,00	68,46
	01						Општи приходи и примана буџета		90.000.000,00	89.940.050,00	99,93	0,00	0,00	0,00	90.000.000,00	89.940.050,00	99,93
	07						Трансфери од других нивоа власти		4.467.091,00	0,00	0,00	0,00	0,00	0,00	4.467.091,00	0,00	0,00
	13						Нераспоређени вишак прихода из ранијих година		36.900.569,00	0,00	0,00	0,00	0,00	0,00	36.900.569,00	0,00	0,00
	124	465					Остале дотације и трансфери		175.000,00	174.867,84	99,92	0,00	0,00	0,00	175.000,00	174.867,84	99,92
	01	124_1	511				Општи приходи и примана буџета		175.000,00	174.867,84	99,92	0,00	0,00	0,00	175.000,00	174.867,84	99,92
							Зграде и грађевински објекти		40.000.000,00	0,00	0,00	0,00	0,00	0,00	40.000.000,00	0,00	0,00
	01						Општи приходи и примана буџета		8.000.000,00	0,00	0,00	0,00	0,00	0,00	8.000.000,00	0,00	0,00
	07						Трансфери од других нивоа власти		32.000.000,00	0,00	0,00	0,00	0,00	0,00	32.000.000,00	0,00	0,00
	124_2	485					Накнада штете за повреде или штету нанету од стране државних органа		165.000,00	165.000,00	100,00	0,00	0,00	0,00	165.000,00	165.000,00	100,00
	01						Општи приходи и примана буџета		165.000,00	165.000,00	100,00	0,00	0,00	0,00	165.000,00	165.000,00	100,00
							Укупно за Програмску активност / Пројекат 1102-0003:		456.277.660,00	373.431.016,78	81,84	0,00	0,00	0,00	456.277.660,00	373.431.016,78	81,84
							Укупно за Програм 1102:		456.277.660,00	373.431.016,78	81,84	0,00	0,00	0,00	456.277.660,00	373.431.016,78	81,84
							Извори финансирања за функцију 510:										
							Општи приходи и примана буџета		382.910.000,00	373.431.016,78	97,52	0,00	0,00	0,00	382.910.000,00	373.431.016,78	97,52
							Трансфери од других нивоа власти		36.467.091,00	0,00	0,00	0,00	0,00	0,00	36.467.091,00	0,00	0,00
							Нераспоређени вишак прихода из ранијих година		36.900.569,00	0,00	0,00	0,00	0,00	0,00	36.900.569,00	0,00	0,00
							Укупно за функцију 510:		456.277.660,00	373.431.016,78	81,84	0,00	0,00	0,00	456.277.660,00	373.431.016,78	81,84
	520	0401					<i>Управљање отпадним водама</i>										
							Програм 6: Заштита животне средине										
							ПА: Управљање отпадним водама										
							Субвенције јавним нефинансијским предузећима и организацијама		846.907.862,08	359.292.623,92	42,42	0,00	0,00	0,00	846.907.862,08	359.292.623,92	42,42
							Општи приходи и примана буџета		415.000.000,00	43.893.349,92	10,58	0,00	0,00	0,00	415.000.000,00	43.893.349,92	10,58
							Трансфери од других нивоа власти		19.752.862,08	15.837.520,10	80,18	0,00	0,00	0,00	19.752.862,08	15.837.520,10	80,18
							Нераспоређени вишак прихода из ранијих година		412.155.000,00	299.561.753,90	72,68	0,00	0,00	0,00	412.155.000,00	299.561.753,90	72,68
							Укупно за Програмску активност / Пројекат 0401-0004:		846.907.862,08	359.292.623,92	42,42	0,00	0,00	0,00	846.907.862,08	359.292.623,92	42,42
							Укупно за Програм 0401:		846.907.862,08	359.292.623,92	42,42	0,00	0,00	0,00	846.907.862,08	359.292.623,92	42,42
							Извори финансирања за функцију 520:										
							Општи приходи и примана буџета		415.000.000,00	43.893.349,92	10,58	0,00	0,00	0,00	415.000.000,00	43.893.349,92	10,58
							Трансфери од других нивоа власти		19.752.862,08	15.837.520,10	80,18	0,00	0,00	0,00	19.752.862,08	15.837.520,10	80,18
							Нераспоређени вишак прихода из ранијих година		412.155.000,00	299.561.753,90	72,68	0,00	0,00	0,00	412.155.000,00	299.561.753,90	72,68
							Укупно за функцију 520:		846.907.862,08	359.292.623,92	42,42	0,00	0,00	0,00	846.907.862,08	359.292.623,92	42,42
	540	1102					<i>Заштита биљног и животињског света</i>										
							Програм 2: Комуналне делатности										
							ПА: Одржавање јавних зелених површина										
							Укупно за функцију 520:		846.907.862,08	359.292.623,92	42,42	0,00	0,00	0,00	846.907.862,08	359.292.623,92	42,42

Р а з д е о	1	2	3	4	5	6	7	8	9	СРЕДСТВА ИЗ БУЏЕТА		СРЕДСТВА ИЗ ДОДАТНИХ ПРИХОДА		УКУПНА СРЕДСТВА		Инд. (17:16)	
										План	Извршење	Инд. (11:10)	Извршење	План	Извршење		Инд. (14:13)
	126	424							Специјализоване услуге	389.000.000,00	388.965.489,28	99,99	0,00	0,00	389.000.000,00	388.965.489,28	99,99
			01						Општи приходи и примљена буџета	389.000.000,00	388.965.489,28	99,99	0,00	0,00	389.000.000,00	388.965.489,28	99,99
	127	451							Субвенције јавним нефинансијским предузећима и организацијама	166.966.432,00	143.026.870,50	85,66	0,00	0,00	166.966.432,00	143.026.870,50	85,66
			01						Општи приходи и примљена буџета	96.966.432,00	73.103.866,36	75,39	0,00	0,00	96.966.432,00	73.103.866,36	75,39
			07						Трансфери од других нивоа власти	35.000.000,00	34.961.502,07	99,89	0,00	0,00	35.000.000,00	34.961.502,07	99,89
			13						Нераспоређени вишак прихода из ранијих година	35.000.000,00	34.961.502,07	99,89	0,00	0,00	35.000.000,00	34.961.502,07	99,89
									Укупно за Програмску активност / Пројекат 1102-0002:	555.966.432,00	531.992.359,78	95,69	0,00	0,00	555.966.432,00	531.992.359,78	95,69
									Укупно за Програм 1102:	555.966.432,00	531.992.359,78	95,69	0,00	0,00	555.966.432,00	531.992.359,78	95,69
									Извори финансирања за функцију 540:								
									Општи приходи и примљена буџета	485.966.432,00	462.069.355,64	95,08	0,00	0,00	485.966.432,00	462.069.355,64	95,08
									Трансфери од других нивоа власти	35.000.000,00	34.961.502,07	99,89	0,00	0,00	35.000.000,00	34.961.502,07	99,89
									Нераспоређени вишак прихода из ранијих година	35.000.000,00	34.961.502,07	99,89	0,00	0,00	35.000.000,00	34.961.502,07	99,89
									Укупно за функцију 540:	555.966.432,00	531.992.359,78	95,69	0,00	0,00	555.966.432,00	531.992.359,78	95,69
560									<i>Заштита животне средине некаласификована на другом месту</i>								
	1102								Програм 2: Комуналне делатности								
									ПА: Зоохигијена								
									Услуге по уговору	4.444.800,00	4.315.466,77	97,09	0,00	0,00	4.444.800,00	4.315.466,77	97,09
									Општи приходи и примљена буџета	4.444.800,00	4.315.466,77	97,09	0,00	0,00	4.444.800,00	4.315.466,77	97,09
									Специјализоване услуге	204.500.000,00	202.349.039,73	98,95	0,00	0,00	204.500.000,00	202.349.039,73	98,95
									Општи приходи и примљена буџета	204.500.000,00	202.349.039,73	98,95	0,00	0,00	204.500.000,00	202.349.039,73	98,95
									Субвенције јавним нефинансијским предузећима и организацијама	14.700.000,00	12.855.088,10	87,45	0,00	0,00	14.700.000,00	12.855.088,10	87,45
									Општи приходи и примљена буџета	14.700.000,00	12.855.088,10	87,45	0,00	0,00	14.700.000,00	12.855.088,10	87,45
									Остале дотације и трансфери	455.200,00	455.102,87	99,98	0,00	0,00	455.200,00	455.102,87	99,98
									Општи приходи и примљена буџета	455.200,00	455.102,87	99,98	0,00	0,00	455.200,00	455.102,87	99,98
									Новчане казне и пенали по решењу судова	120.000.000,00	103.350.838,47	86,13	0,00	0,00	120.000.000,00	103.350.838,47	86,13
									Општи приходи и примљена буџета	120.000.000,00	103.350.838,47	86,13	0,00	0,00	120.000.000,00	103.350.838,47	86,13
									Накнада штете за повреде или штету нанету од стране државних органа	122.000.000,00	105.168.335,33	86,20	0,00	0,00	122.000.000,00	105.168.335,33	86,20
									Општи приходи и примљена буџета	122.000.000,00	105.168.335,33	86,20	0,00	0,00	122.000.000,00	105.168.335,33	86,20
									Укупно за Програмску активност / Пројекат 1102-0004:	466.100.000,00	428.493.871,27	91,93	0,00	0,00	466.100.000,00	428.493.871,27	91,93
									Укупно за Програм 1102:	466.100.000,00	428.493.871,27	91,93	0,00	0,00	466.100.000,00	428.493.871,27	91,93
									Извори финансирања за функцију 560:								
									Општи приходи и примљена буџета	466.100.000,00	428.493.871,27	91,93	0,00	0,00	466.100.000,00	428.493.871,27	91,93
									Укупно за функцију 560:	466.100.000,00	428.493.871,27	91,93	0,00	0,00	466.100.000,00	428.493.871,27	91,93
620									<i>Развој заједнице</i>								
	0602								Програм 15: Опште услуге локалне самоуправе								
									ПА: Управљање у ванредним ситуацијама								
									Услуге по уговору	155.000.000,00	154.980.640,80	99,99	0,00	0,00	155.000.000,00	154.980.640,80	99,99
									Општи приходи и примљена буџета	155.000.000,00	154.980.640,80	99,99	0,00	0,00	155.000.000,00	154.980.640,80	99,99

Р а з а в е а	Г л а в а	Функција	Програма	Програм	Акција	Показатељ	Економ. клас.	Извор финансирања	ОПИС	СРЕДСТВА ИЗ БУЏЕТА			СРЕДСТВА ИЗ ДОДАТНИХ ПРИХОДА			УКУПНА СРЕДСТВА						
										10	11	12	13	14	15	16	17	18	Инд. (14:13)		Инд. (17:16)	
																			План	Извршење	План	Извршење
										155.000.000,00	154.980.640,80	99,99	0,00	0,00	155.000.000,00	154.980.640,80	99,99					
										155.000.000,00	154.980.640,80	99,99	0,00	0,00	155.000.000,00	154.980.640,80	99,99					
1101									Програм 1: Становање, урбанизам и просторно планирање	68.659.096,00	63.364.159,58	92,29	0,00	0,00	68.659.096,00	63.364.159,58	92,29					
									ПА: Просторно и урбанистичко планирање	68.659.096,00	63.364.159,58	92,29	0,00	0,00	68.659.096,00	63.364.159,58	92,29					
									Услуге по уговору	68.659.096,00	63.364.159,58	92,29	0,00	0,00	68.659.096,00	63.364.159,58	92,29					
									01 Општи приходи и примиња буџета	200.000,00	0,00	0,00	0,00	0,00	200.000,00	0,00	0,00					
									1101-0001:	200.000,00	0,00	0,00	0,00	0,00	200.000,00	0,00	0,00					
									Г: Ликвидација ЈП "Завод за изградњу града"	200.000,00	0,00	0,00	0,00	0,00	200.000,00	0,00	0,00					
									Стални трошкови	200.000,00	0,00	0,00	0,00	0,00	200.000,00	0,00	0,00					
									01 Општи приходи и примиња буџета	200.000,00	0,00	0,00	0,00	0,00	200.000,00	0,00	0,00					
									137 423 Услуге по уговору	1.868.300,00	1.568.987,24	83,98	0,00	0,00	1.868.300,00	1.568.987,24	83,98					
									01 Општи приходи и примиња буџета	1.868.300,00	1.568.987,24	83,98	0,00	0,00	1.868.300,00	1.568.987,24	83,98					
									138 482 Порези, обавезне таксе, казне, пенали и камате	1.250.000,00	0,00	0,00	0,00	0,00	1.250.000,00	0,00	0,00					
									01 Општи приходи и примиња буџета	1.250.000,00	0,00	0,00	0,00	0,00	1.250.000,00	0,00	0,00					
									1101-0007:	3.318.300,00	1.568.987,24	47,28	0,00	0,00	3.318.300,00	1.568.987,24	47,28					
									Укупно за Програм 1101:	71.977.396,00	64.933.146,82	90,21	0,00	0,00	71.977.396,00	64.933.146,82	90,21					
1102									Програм 2: Комуналне делатности	36.500.000,00	32.663.899,00	89,49	0,00	0,00	36.500.000,00	32.663.899,00	89,49					
									ПА: Уређивање, одржавање и коришћење пијаца	36.500.000,00	32.663.899,00	89,49	0,00	0,00	36.500.000,00	32.663.899,00	89,49					
									Субвенције јавним нефинансијским предузећима и организацијама	36.500.000,00	32.663.899,00	89,49	0,00	0,00	36.500.000,00	32.663.899,00	89,49					
									01 Општи приходи и примиња буџета	36.500.000,00	32.663.899,00	89,49	0,00	0,00	36.500.000,00	32.663.899,00	89,49					
									1102-0005:	36.500.000,00	32.663.899,00	89,49	0,00	0,00	36.500.000,00	32.663.899,00	89,49					
									Укупно за Програм 1102:	210.000.000,00	209.999.841,48	100,00	0,00	0,00	210.000.000,00	209.999.841,48	100,00					
									ПА: Одржавање гробаља и погребне услуге	210.000.000,00	209.999.841,48	100,00	0,00	0,00	210.000.000,00	209.999.841,48	100,00					
									Специјализоване услуге	210.000.000,00	209.999.841,48	100,00	0,00	0,00	210.000.000,00	209.999.841,48	100,00					
									01 Општи приходи и примиња буџета	210.000.000,00	209.999.841,48	100,00	0,00	0,00	210.000.000,00	209.999.841,48	100,00					
									141 451 Субвенције јавним нефинансијским предузећима и организацијама	50.000.000,00	42.931.276,74	85,86	0,00	0,00	50.000.000,00	42.931.276,74	85,86					
									01 Општи приходи и примиња буџета	50.000.000,00	42.931.276,74	85,86	0,00	0,00	50.000.000,00	42.931.276,74	85,86					
									1102-0006:	260.000.000,00	252.931.118,22	97,28	0,00	0,00	260.000.000,00	252.931.118,22	97,28					
									Укупно за Програм 1102:	296.500.000,00	285.995.017,22	96,32	0,00	0,00	296.500.000,00	285.995.017,22	96,32					
									Извори финансирања за функцију 620:	523.477.396,00	505.508.804,84	96,57	0,00	0,00	523.477.396,00	505.508.804,84	96,57					
									Општи приходи и примиња буџета	523.477.396,00	505.508.804,84	96,57	0,00	0,00	523.477.396,00	505.508.804,84	96,57					
									Укупно за функцију 620:	523.477.396,00	505.508.804,84	96,57	0,00	0,00	523.477.396,00	505.508.804,84	96,57					
									Водоснабдевање	28.000.000,00	27.889.488,98	99,61	0,00	0,00	28.000.000,00	27.889.488,98	99,61					
									Програм 2: Комуналне делатности	28.000.000,00	27.889.488,98	99,61	0,00	0,00	28.000.000,00	27.889.488,98	99,61					
									ПА: Управљање и снабдевање водом за пиће	28.000.000,00	27.889.488,98	99,61	0,00	0,00	28.000.000,00	27.889.488,98	99,61					
									142 424 Специјализоване услуге	216.739.054,37	32.292.616,15	14,90	0,00	0,00	216.739.054,37	32.292.616,15	14,90					
									01 Општи приходи и примиња буџета	216.739.054,37	32.292.616,15	14,90	0,00	0,00	216.739.054,37	32.292.616,15	14,90					
									143 451 Субвенције јавним нефинансијским предузећима и организацијама	148.000.000,00	22.052.835,00	14,90	0,00	0,00	148.000.000,00	22.052.835,00	14,90					
									01 Општи приходи и примиња буџета	148.000.000,00	22.052.835,00	14,90	0,00	0,00	148.000.000,00	22.052.835,00	14,90					

Р а з д е л а	Функција	Прог. Актив Проект	Посм. Будет Клас. финан. Проект	ОПИС	СРЕДСТВА ИЗ БУЏЕТА		СРЕДСТВА ИЗ ДОДАТНИХ ПРИХОДА		УКУПНА СРЕДСТВА		Инд. (17:16)						
					План	Извршење	План	Извршење	План	Извршење							
1	2	3	4	5	6	7	8	9	10	11	12	13	14	15	16	17	18
									19.657.555,72	0,00	0,00	0,00	0,00	0,00	19.657.555,72	0,00	0,00
									49.081.498,65	10.239.781,15	20,86	0,00	0,00	0,00	49.081.498,65	10.239.781,15	20,86
									244.739.054,37	60.182.105,13	24,59	0,00	0,00	0,00	244.739.054,37	60.182.105,13	24,59
									244.739.054,37	60.182.105,13	24,59	0,00	0,00	0,00	244.739.054,37	60.182.105,13	24,59
									176.000.000,00	49.942.323,98	28,38	0,00	0,00	0,00	176.000.000,00	49.942.323,98	28,38
									19.657.555,72	0,00	0,00	0,00	0,00	0,00	19.657.555,72	0,00	0,00
									49.081.498,65	10.239.781,15	20,86	0,00	0,00	0,00	49.081.498,65	10.239.781,15	20,86
									244.739.054,37	60.182.105,13	24,59	0,00	0,00	0,00	244.739.054,37	60.182.105,13	24,59
									244.739.054,37	60.182.105,13	24,59	0,00	0,00	0,00	244.739.054,37	60.182.105,13	24,59
640	1102								290.000.000,00	238.364.164,55	82,19	0,00	0,00	0,00	290.000.000,00	238.364.164,55	82,19
									290.000.000,00	238.364.164,55	82,19	0,00	0,00	0,00	290.000.000,00	238.364.164,55	82,19
									72.500.000,00	72.456.580,97	99,94	0,00	0,00	0,00	72.500.000,00	72.456.580,97	99,94
									72.500.000,00	72.456.580,97	99,94	0,00	0,00	0,00	72.500.000,00	72.456.580,97	99,94
									280.000,00	85.368,92	30,49	0,00	0,00	0,00	280.000,00	85.368,92	30,49
									280.000,00	85.368,92	30,49	0,00	0,00	0,00	280.000,00	85.368,92	30,49
									362.780.000,00	310.906.114,44	85,70	0,00	0,00	0,00	362.780.000,00	310.906.114,44	85,70
									362.780.000,00	310.906.114,44	85,70	0,00	0,00	0,00	362.780.000,00	310.906.114,44	85,70
									362.780.000,00	310.906.114,44	85,70	0,00	0,00	0,00	362.780.000,00	310.906.114,44	85,70
									362.780.000,00	310.906.114,44	85,70	0,00	0,00	0,00	362.780.000,00	310.906.114,44	85,70
									2.977.662.031,00	2.288.469.912,96	76,85	0,00	0,00	0,00	2.977.662.031,00	2.288.469.912,96	76,85
									110.877.508,80	50.799.022,17	45,82	0,00	0,00	0,00	110.877.508,80	50.799.022,17	45,82
									574.736.811,65	374.325.877,12	65,13	0,00	0,00	0,00	574.736.811,65	374.325.877,12	65,13
									3.663.276.351,45	2.713.594.812,25	74,08	0,00	0,00	0,00	3.663.276.351,45	2.713.594.812,25	74,08
									3.663.276.351,45	2.713.594.812,25	74,08	0,00	0,00	0,00	3.663.276.351,45	2.713.594.812,25	74,08
05	05.01								2.977.662.031,00	2.288.469.912,96	76,85	0,00	0,00	0,00	2.977.662.031,00	2.288.469.912,96	76,85
									110.877.508,80	50.799.022,17	45,82	0,00	0,00	0,00	110.877.508,80	50.799.022,17	45,82
									574.736.811,65	374.325.877,12	65,13	0,00	0,00	0,00	574.736.811,65	374.325.877,12	65,13
									3.663.276.351,45	2.713.594.812,25	74,08	0,00	0,00	0,00	3.663.276.351,45	2.713.594.812,25	74,08
									3.663.276.351,45	2.713.594.812,25	74,08	0,00	0,00	0,00	3.663.276.351,45	2.713.594.812,25	74,08
									19.573.998,00	18.833.356,49	96,22	0,00	0,00	0,00	19.573.998,00	18.833.356,49	96,22
									19.573.998,00	18.833.356,49	96,22	0,00	0,00	0,00	19.573.998,00	18.833.356,49	96,22
									3.356.941,00	3.229.920,64	96,22	0,00	0,00	0,00	3.356.941,00	3.229.920,64	96,22

Р а з д е б о	Г л а в а	Функција	Прог. 4	Прог. 5	Прог./ Акција 6	Екон. буџет клас. 7	Извор финан. 8	ОПИС 9	СРЕДСТВА ИЗ БУЏЕТА			СРЕДСТВА ИЗ ДОДАТНИХ ПРИХОДА			УКУПНА СРЕДСТВА				
									10	11	12	13	14	15	16	17	18	Инд. (14:13)	Инд. (17:16)
									3.356.941,00	3.229.920,64	96,22	0,00	0,00	3.356.941,00	3.229.920,64	96,22			
								Накнаде у тури	476.684,00	325.768,32	68,34	0,00	0,00	476.684,00	325.768,32	68,34			
								Општи приходи и примања буџета	476.684,00	325.768,32	68,34	0,00	0,00	476.684,00	325.768,32	68,34			
								Социјална давања запосленима	1.501.580,00	857.995,60	57,14	0,00	0,00	1.501.580,00	857.995,60	57,14			
								Општи приходи и примања буџета	1.501.580,00	857.995,60	57,14	0,00	0,00	1.501.580,00	857.995,60	57,14			
								Накнаде трошкова за запослене	370.000,00	166.887,90	45,10	0,00	0,00	370.000,00	166.887,90	45,10			
								Општи приходи и примања буџета	370.000,00	166.887,90	45,10	0,00	0,00	370.000,00	166.887,90	45,10			
								Награда запосленима и остали посебни расходи	151.000,00	146.948,66	97,32	0,00	0,00	151.000,00	146.948,66	97,32			
								Општи приходи и примања буџета	151.000,00	146.948,66	97,32	0,00	0,00	151.000,00	146.948,66	97,32			
								Стални трошкови	15.620,00	0,00	0,00	0,00	0,00	15.620,00	0,00	0,00			
								Општи приходи и примања буџета	15.620,00	0,00	0,00	0,00	0,00	15.620,00	0,00	0,00			
								Трошкови путовања	381.740,00	64.942,51	17,01	0,00	0,00	381.740,00	64.942,51	17,01			
								Општи приходи и примања буџета	381.740,00	64.942,51	17,01	0,00	0,00	381.740,00	64.942,51	17,01			
								Услуге по уговору	1.510.000,00	1.238.546,59	82,02	0,00	0,00	1.510.000,00	1.238.546,59	82,02			
								Општи приходи и примања буџета	1.510.000,00	1.238.546,59	82,02	0,00	0,00	1.510.000,00	1.238.546,59	82,02			
								Пратећи трошкови заживљања	7.000,00	0,00	0,00	0,00	0,00	7.000,00	0,00	0,00			
								Општи приходи и примања буџета	7.000,00	0,00	0,00	0,00	0,00	7.000,00	0,00	0,00			
								Остале дотације и трансфери	2.343.035,00	1.911.129,78	81,57	0,00	0,00	2.343.035,00	1.911.129,78	81,57			
								Општи приходи и примања буџета	2.343.035,00	1.911.129,78	81,57	0,00	0,00	2.343.035,00	1.911.129,78	81,57			
								Порези, обавезне таксе, казне, пенали и камате	1.255.000,00	0,00	0,00	0,00	0,00	1.255.000,00	0,00	0,00			
								Општи приходи и примања буџета	1.255.000,00	0,00	0,00	0,00	0,00	1.255.000,00	0,00	0,00			
								Новчане казне и пенали по решењу судова	5.250.000,00	24.194,00	0,46	0,00	0,00	5.250.000,00	24.194,00	0,46			
								Општи приходи и примања буџета	5.250.000,00	24.194,00	0,46	0,00	0,00	5.250.000,00	24.194,00	0,46			
								Накнада штете за повреде или штету нанету од стране државних органа	2.600.000,00	408.257,00	15,70	0,00	0,00	2.600.000,00	408.257,00	15,70			
								Општи приходи и примања буџета	2.600.000,00	408.257,00	15,70	0,00	0,00	2.600.000,00	408.257,00	15,70			
								Укупно за Програмску активност / Пројекат 0602-0001:	38.792.598,00	27.207.947,49	70,14	0,00	0,00	38.792.598,00	27.207.947,49	70,14			
								Укупно за Програм 0602:	38.792.598,00	27.207.947,49	70,14	0,00	0,00	38.792.598,00	27.207.947,49	70,14			
								Извори финансирања за функцију 130:	38.792.598,00	27.207.947,49	70,14	0,00	0,00	38.792.598,00	27.207.947,49	70,14			
								Општи приходи и примања буџета	38.792.598,00	27.207.947,49	70,14	0,00	0,00	38.792.598,00	27.207.947,49	70,14			
								Укупно за функцију 130:	38.792.598,00	27.207.947,49	70,14	0,00	0,00	38.792.598,00	27.207.947,49	70,14			
451	0701							<i>Друшки саобраћај</i>											
								Програм 7: Организација саобраћаја и саобраћајна инфраструктура											
								ПА: Управљање и одржавање саобраћајне инфраструктуре											
								Награда запосленима и остали посебни расходи	4.200.000,00	702.413,71	16,72	0,00	0,00	4.200.000,00	702.413,71	16,72			
								Општи приходи и примања буџета	4.200.000,00	702.413,71	16,72	0,00	0,00	4.200.000,00	702.413,71	16,72			

Р а з д е о	П л а н Ф у н к ц и я	Прог. Актив Проект	Посм. Буџет Клас. Финан. Проект	Екон. Извор	ОПИС	СРЕДСТВА ИЗ БУЏЕТА		СРЕДСТВА ИЗ ДОДАТНИХ ПРИХОДА		УКУПНА СРЕДСТВА		Инд. (17:16)					
						План	Извршење	Инд. (11:10)	Извршење	План	Извршење		Инд. (14:13)				
1	2	3	4	5	6	7	8	9	10	11	12	13	14	15	16	17	18
162	421							Стални трошкови	1.333.000,00	894.960,00	67,14	0,00	0,00	0,00	1.333.000,00	894.960,00	67,14
	01							Општи приходи и примања буџета	1.333.000,00	894.960,00	67,14	0,00	0,00	0,00	1.333.000,00	894.960,00	67,14
163	422							Трошкови путовања	86.000,00	14.140,36	16,44	0,00	0,00	0,00	86.000,00	14.140,36	16,44
	01							Општи приходи и примања буџета	86.000,00	14.140,36	16,44	0,00	0,00	0,00	86.000,00	14.140,36	16,44
164	423							Услуге по уговору	39.758.000,00	26.673.209,38	67,09	0,00	0,00	0,00	39.758.000,00	26.673.209,38	67,09
	01							Општи приходи и примања буџета	28.514.000,00	15.429.209,38	54,11	0,00	0,00	0,00	28.514.000,00	15.429.209,38	54,11
	13							Нераспоређени вишак прихода из ранијих година	11.244.000,00	11.244.000,00	100,00	0,00	0,00	0,00	11.244.000,00	11.244.000,00	100,00
164_1	425							Текуће поправке и одржавање	2.000.000,00	0,00	0,00	0,00	0,00	0,00	2.000.000,00	0,00	0,00
	01							Општи приходи и примања буџета	2.000.000,00	0,00	0,00	0,00	0,00	0,00	2.000.000,00	0,00	0,00
164_2	426							Материјал	400.000,00	0,00	0,00	0,00	0,00	0,00	400.000,00	0,00	0,00
	01							Општи приходи и примања буџета	400.000,00	0,00	0,00	0,00	0,00	0,00	400.000,00	0,00	0,00
165	451							Субвенције јавним нефинансијским предузећима и субвенције:	149.400.000,00	149.367.200,00	99,98	0,00	0,00	0,00	149.400.000,00	149.367.200,00	99,98
	01							Општи приходи и примања буџета	149.400.000,00	149.367.200,00	99,98	0,00	0,00	0,00	149.400.000,00	149.367.200,00	99,98
166	465							Остале дотације и трансфери	700.000,00	114.262,51	16,32	0,00	0,00	0,00	700.000,00	114.262,51	16,32
	01							Општи приходи и примања буџета	700.000,00	114.262,51	16,32	0,00	0,00	0,00	700.000,00	114.262,51	16,32
0701-0004								Укупно за Програмску активност / Пројекат	197.877.900,00	177.766.185,96	89,84	0,00	0,00	0,00	197.877.900,00	177.766.185,96	89,84
167	451							Субвенције јавним нефинансијским предузећима и субвенције:	1.580.000.000,00	1.573.702.050,00	99,60	0,00	0,00	0,00	1.580.000.000,00	1.573.702.050,00	99,60
	01							Општи приходи и примања буџета	1.580.000.000,00	1.573.702.050,00	99,60	0,00	0,00	0,00	1.580.000.000,00	1.573.702.050,00	99,60
								текуће субвенције	430.000.000,00								
								капиталне субвенције	1.150.000.000,00								
168	513							Општи приходи и примања буџета	880.000.000,00	873.702.050,00	99,28	0,00	0,00	0,00	880.000.000,00	873.702.050,00	99,28
	13							Нераспоређени вишак прихода из ранијих година	700.000.000,00	700.000.000,00	100,00	0,00	0,00	0,00	700.000.000,00	700.000.000,00	100,00
	01							Општи приходи и примања буџета	20.000.000,00	11.712.000,00	58,56	0,00	0,00	0,00	20.000.000,00	11.712.000,00	58,56
	13							Општи приходи и примања буџета	20.000.000,00	0,00	0,00	0,00	0,00	0,00	20.000.000,00	0,00	0,00
	01							Општи приходи и примања буџета	0,00	0,00	0,00	0,00	0,00	0,00	0,00	0,00	0,00
	13							Нераспоређени вишак прихода из ранијих година	20.000.000,00	11.712.000,00	58,56	0,00	0,00	0,00	20.000.000,00	11.712.000,00	58,56
0701-0004:								Укупно за Програмску активност / Пројекат	1.600.000.000,00	1.585.414.050,00	99,09	0,00	0,00	0,00	1.600.000.000,00	1.585.414.050,00	99,09
0701-0005:								Награде запосленима и остали посебни расходи	1.150.000,00	688.137,56	59,84	0,00	0,00	0,00	1.150.000,00	688.137,56	59,84
169	416							Општи приходи и примања буџета	1.150.000,00	688.137,56	59,84	0,00	0,00	0,00	1.150.000,00	688.137,56	59,84
170	421							Стални трошкови	3.105.600,00	2.601.139,57	83,76	0,00	0,00	0,00	3.105.600,00	2.601.139,57	83,76
	01							Општи приходи и примања буџета	3.105.600,00	2.601.139,57	83,76	0,00	0,00	0,00	3.105.600,00	2.601.139,57	83,76
	13							Општи приходи и примања буџета	3.081.000,00	2.576.539,57	83,63	0,00	0,00	0,00	3.081.000,00	2.576.539,57	83,63
171	422							Трошкови путовања	280.000,00	133.304,92	47,61	0,00	0,00	0,00	280.000,00	133.304,92	47,61
	01							Општи приходи и примања буџета	280.000,00	133.304,92	47,61	0,00	0,00	0,00	280.000,00	133.304,92	47,61

Р а д а е о	Г л а в а	Ф у н к ц и я	Пр ог. Пр о ј ек ат	Пр ог. А к т и в н о с т и в н о с т	П о с л о в н о с т	И з в о р ф и н а н с а н с а	СРЕДСТВА ИЗ БУЏЕТА				СРЕДСТВА ИЗ ДОДАТНИХ ПРИХОДА				УКУПНА СРЕДСТВА		Инд. (17:16)
							План	Извршење	Инд. (11:10)	План	Извршење	Инд. (14:13)	План	Извршење	План	Извршење	
1	2	3	4	5	6	7	8	9	10	11	12	13	14	15	16	17	18
	172	423				01	Општи приходи и примања буџета		280.000,00	133.304,92	47,61	0,00	0,00	0,00	280.000,00	133.304,92	47,61
							Услуге по уговору		45.211.240,00	34.600.220,92	76,53	0,00	0,00	0,00	45.211.240,00	34.600.220,92	76,53
	173	426				01	Општи приходи и примања буџета		39.245.000,00	31.630.590,92	80,60	0,00	0,00	0,00	39.245.000,00	31.630.590,92	80,60
						13	Нераспоређени вишак прихода из ранијих година		5.966.240,00	2.969.640,00	49,77	0,00	0,00	0,00	5.966.240,00	2.969.640,00	49,77
							Материјал		600.000,00	595.200,00	99,20	0,00	0,00	0,00	600.000,00	595.200,00	99,20
	174	482				01	Општи приходи и примања буџета		600.000,00	595.200,00	99,20	0,00	0,00	0,00	600.000,00	595.200,00	99,20
							Порези, обавезне таксе, казне, пенали и камате		34.000,00	0,00	0,00	0,00	0,00	0,00	34.000,00	0,00	0,00
	175	512				01	Општи приходи и примања буџета		34.000,00	0,00	0,00	0,00	0,00	0,00	34.000,00	0,00	0,00
							Машине и опрема		600.000,00	0,00	0,00	0,00	0,00	0,00	600.000,00	0,00	0,00
	176	411				01	Општи приходи и примања буџета		600.000,00	0,00	0,00	0,00	0,00	0,00	600.000,00	0,00	0,00
							Укупно за Програмску активност / Пројекат 0701-0005:		50.980.840,00	38.618.002,87	75,75	0,00	0,00	0,00	50.980.840,00	38.618.002,87	75,75
							Укупно за Програм 0701:		1.848.857.840,00	1.801.798.238,93	97,45	0,00	0,00	0,00	1.848.857.840,00	1.801.798.238,93	97,45
							Извори финансирања за функцију 451:										
						01	Општи приходи и примања буџета		1.111.623.000,00	1.075.847.998,93	96,78	0,00	0,00	0,00	1.111.623.000,00	1.075.847.998,93	96,78
						13	Нераспоређени вишак прихода из ранијих година		737.234.840,00	725.950.240,00	98,47	0,00	0,00	0,00	737.234.840,00	725.950.240,00	98,47
							Укупно за функцију 451:		1.848.857.840,00	1.801.798.238,93	97,45	0,00	0,00	0,00	1.848.857.840,00	1.801.798.238,93	97,45
							Извори финансирања за главу 05.01:										
						01	Општи приходи и примања буџета		1.150.415.598,00	1.103.055.946,42	95,88	0,00	0,00	0,00	1.150.415.598,00	1.103.055.946,42	95,88
						13	Нераспоређени вишак прихода из ранијих година		737.234.840,00	725.950.240,00	98,47	0,00	0,00	0,00	737.234.840,00	725.950.240,00	98,47
							Укупно за главу 05.01:		1.887.650.438,00	1.829.006.186,42	96,89	0,00	0,00	0,00	1.887.650.438,00	1.829.006.186,42	96,89
							Извори финансирања за раздео 05:										
						01	Општи приходи и примања буџета		1.150.415.598,00	1.103.055.946,42	95,88	0,00	0,00	0,00	1.150.415.598,00	1.103.055.946,42	95,88
						13	Нераспоређени вишак прихода из ранијих година		737.234.840,00	725.950.240,00	98,47	0,00	0,00	0,00	737.234.840,00	725.950.240,00	98,47
							Укупно за раздео 05:		1.887.650.438,00	1.829.006.186,42	96,89	0,00	0,00	0,00	1.887.650.438,00	1.829.006.186,42	96,89
	06						ГРАДСКА УПРАВА ЗА УРБАНИЗАМ И ГРАЂЕВИНСКЕ ПОСЛОВЕ										
							ГРАДСКА УПРАВА ЗА УРБАНИЗАМ И ГРАЂЕВИНСКЕ ПОСЛОВЕ										
							Опште услуге										
							Пројекат 15: Опште услуге локалне самоуправе										
							П.А. Функционисање локалне самоуправе и градских општина										
							Плате, Додела и накнаде запослених (зараде)		90.455.454,00	83.774.861,36	92,61	0,00	0,00	0,00	90.455.454,00	83.774.861,36	92,61
	176	411					Општи приходи и примања буџета		90.455.454,00	83.774.861,36	92,61	0,00	0,00	0,00	90.455.454,00	83.774.861,36	92,61
							Социјални доприноси на терет послодавца		15.513.110,00	14.355.719,66	92,54	0,00	0,00	0,00	15.513.110,00	14.355.719,66	92,54
	177	412					Општи приходи и примања буџета		15.513.110,00	14.355.719,66	92,54	0,00	0,00	0,00	15.513.110,00	14.355.719,66	92,54
							Накнаде у природи		1.545.000,00	1.023.447,75	66,24	0,00	0,00	0,00	1.545.000,00	1.023.447,75	66,24
	178	413					Општи приходи и примања буџета		1.545.000,00	1.023.447,75	66,24	0,00	0,00	0,00	1.545.000,00	1.023.447,75	66,24
							Социјална давања запосленима		8.000.000,00	4.782.147,14	59,78	0,00	0,00	0,00	8.000.000,00	4.782.147,14	59,78
	179	414					Општи приходи и примања буџета		8.000.000,00	4.782.147,14	59,78	0,00	0,00	0,00	8.000.000,00	4.782.147,14	59,78
							Накнаде трошкова за запослене		2.000.000,00	1.589.133,78	79,46	0,00	0,00	0,00	2.000.000,00	1.589.133,78	79,46
	180	415					Општи приходи и примања буџета		2.000.000,00	1.589.133,78	79,46	0,00	0,00	0,00	2.000.000,00	1.589.133,78	79,46

Р а з в е а	Г л а в а	Функција	Прог. Актив Проект	Прог./ Позиц. Актив Проект	Екон. бюджет клас. финан. Проект	ОПИС	СРЕДСТВА ИЗ БУЏЕТА			СРЕДСТВА ИЗ ДОДАТНИХ ПРИХОДА			УКУПНА СРЕДСТВА			Инд. (17:16)
							10	11	12	13	14	15	16	17	18	
181	416	01				Општи приходи и примања буџета	2.000.000,00	1.589.133,78	79,46	0,00	0,00	0,00	2.000.000,00	1.589.133,78	79,46	
						Награде запосленима и остали посебни расходи	700.000,00	658.920,32	94,13	0,00	0,00	0,00	700.000,00	658.920,32	94,13	
182	421	01				Општи приходи и примања буџета	700.000,00	658.920,32	94,13	0,00	0,00	0,00	700.000,00	658.920,32	94,13	
						Стални трошкови	50.000,00	0,00	0,00	0,00	0,00	0,00	50.000,00	0,00	0,00	
183	422	01				Општи приходи и примања буџета	50.000,00	0,00	0,00	0,00	0,00	0,00	50.000,00	0,00	0,00	
						Трошкови путовања	276.000,00	198.348,00	71,87	0,00	0,00	0,00	276.000,00	198.348,00	71,87	
184	423	01				Општи приходи и примања буџета	276.000,00	198.348,00	71,87	0,00	0,00	0,00	276.000,00	198.348,00	71,87	
						Услуге по уговору	19.549.000,00	17.495.948,46	88,50	0,00	0,00	0,00	19.549.000,00	17.495.948,46	88,50	
185	444	01				Општи приходи и примања буџета	15.000,00	0,00	0,00	0,00	0,00	0,00	15.000,00	0,00	0,00	
						Пратећи трошкови задуживања	15.000,00	0,00	0,00	0,00	0,00	0,00	15.000,00	0,00	0,00	
186	463	01				Општи приходи и примања буџета	15.000,00	0,00	0,00	0,00	0,00	0,00	15.000,00	0,00	0,00	
						Трансфери осталим нивоима власти	1.000.000,00	885.261,48	88,53	0,00	0,00	0,00	1.000.000,00	885.261,48	88,53	
187	465	01				Општи приходи и примања буџета	1.000.000,00	885.261,48	88,53	0,00	0,00	0,00	1.000.000,00	885.261,48	88,53	
						Остале дотације и трансфери	10.644.507,00	8.193.286,27	76,97	0,00	0,00	0,00	10.644.507,00	8.193.286,27	76,97	
188	483	01				Општи приходи и примања буџета	10.644.507,00	8.193.286,27	76,97	0,00	0,00	0,00	10.644.507,00	8.193.286,27	76,97	
						Новчане казне и пенали по решењу судова	2.000.000,00	554.875,62	27,74	0,00	0,00	0,00	2.000.000,00	554.875,62	27,74	
188_1	485	01				Општи приходи и примања буџета	2.000.000,00	554.875,62	27,74	0,00	0,00	0,00	2.000.000,00	554.875,62	27,74	
						Наклада штете за повреду или штету нанету од стране државних органа	1.500.000,00	1.242.875,99	82,86	0,00	0,00	0,00	1.500.000,00	1.242.875,99	82,86	
0602-0001-		01				Општи приходи и примања буџета	1.500.000,00	1.242.875,99	82,86	0,00	0,00	0,00	1.500.000,00	1.242.875,99	82,86	
						Укупно за Програмску активност / Пројекат 0602-0001-	153.248.071,00	134.754.825,83	87,93	0,00	0,00	0,00	153.248.071,00	134.754.825,83	87,93	
						Укупно за Програм 0602:	153.248.071,00	134.754.825,83	87,93	0,00	0,00	0,00	153.248.071,00	134.754.825,83	87,93	
						Извори финансирања за функцију 130:										
						Општи приходи и примања буџета	153.248.071,00	134.754.825,83	87,93	0,00	0,00	0,00	153.248.071,00	134.754.825,83	87,93	
						Укупно за функцију 130:	153.248.071,00	134.754.825,83	87,93	0,00	0,00	0,00	153.248.071,00	134.754.825,83	87,93	
620						<i>Развод заједнице</i>										
						Програм 1: Становање, урбанизам и просторно планирање										
						Г: Ликвидација ЈП "Пословни простор"										
						Услуге по уговору	2.750.000,00	1.518.987,24	55,24	0,00	0,00	0,00	2.750.000,00	1.518.987,24	55,24	
1101-0008						Општи приходи и примања буџета	2.750.000,00	1.518.987,24	55,24	0,00	0,00	0,00	2.750.000,00	1.518.987,24	55,24	
189	423	01				Порези, обавезне таксе, казне, пенали и камате	100.000,00	0,00	0,00	0,00	0,00	0,00	100.000,00	0,00	0,00	
190	482	01				Општи приходи и примања буџета	100.000,00	0,00	0,00	0,00	0,00	0,00	100.000,00	0,00	0,00	
						Укупно за Програмску активност / Пројекат 1101-0008:	2.850.000,00	1.518.987,24	53,30	0,00	0,00	0,00	2.850.000,00	1.518.987,24	53,30	
						Укупно за Програм 1101:	2.850.000,00	1.518.987,24	53,30	0,00	0,00	0,00	2.850.000,00	1.518.987,24	53,30	
						Извори финансирања за функцију 620:										
						Општи приходи и примања буџета	2.850.000,00	1.518.987,24	53,30	0,00	0,00	0,00	2.850.000,00	1.518.987,24	53,30	
						Укупно за функцију 620:	2.850.000,00	1.518.987,24	53,30	0,00	0,00	0,00	2.850.000,00	1.518.987,24	53,30	

Р а з а д е о	П л а н с к о п а н	Ф у н к ц и я	Пр о г. А к т и в Пр е д е к ат	Пр о г./ А к т и в б ю д е т к л а с. Ф и н а н.	И з в о р	СРЕДСТВА ИЗ БУДЖЕТА		СРЕДСТВА ИЗ ДОДАТНИХ ПРИХОДА		ЖУПНА СРЕДСТВА								
						План	Извршење	План	Извршење	План	Извршење							
												Инд. (11:10)	Инд. (14:13)	Инд. (17:16)				
1	2	3	4	5	6	7	8	9	10	11	12	13	14	15	16	17	18	
Извори финансирања за главу 06:01:																		
01	01								156.098.071,00	136.273.813,07	87,30	0,00	0,00	0,00	0,00	156.098.071,00	136.273.813,07	87,30
Укупно за главу 06:01:																		
									156.098.071,00	136.273.813,07	87,30	0,00	0,00	0,00	0,00	156.098.071,00	136.273.813,07	87,30
Извори финансирања за раздео 06:																		
01	01								156.098.071,00	136.273.813,07	87,30	0,00	0,00	0,00	0,00	156.098.071,00	136.273.813,07	87,30
Укупно за раздео 06:																		
									156.098.071,00	136.273.813,07	87,30	0,00	0,00	0,00	0,00	156.098.071,00	136.273.813,07	87,30
07	ГРАДСКА УПРАВА ЗА ЗАШТИТУ ЖИВОТНЕ СРЕДИНЕ																	
07.01	ГРАДСКА УПРАВА ЗА ЗАШТИТУ ЖИВОТНЕ СРЕДИНЕ																	
130	<i>Опште услуге</i>																	
0602	Програм 15: Опште услуге локалне самоуправе																	
0602-0001	ПА: Функционисање локалне самоуправе и градских општина																	
191	411								25.985.760,00	23.987.230,48	92,31	0,00	0,00	0,00	0,00	25.985.760,00	23.987.230,48	92,31
									25.985.760,00	23.987.230,48	92,31	0,00	0,00	0,00	0,00	25.985.760,00	23.987.230,48	92,31
192	412								4.456.558,00	4.113.809,97	92,31	0,00	0,00	0,00	0,00	4.456.558,00	4.113.809,97	92,31
									4.456.558,00	4.113.809,97	92,31	0,00	0,00	0,00	0,00	4.456.558,00	4.113.809,97	92,31
193	413								365.000,00	231.955,00	63,55	0,00	0,00	0,00	0,00	365.000,00	231.955,00	63,55
									365.000,00	231.955,00	63,55	0,00	0,00	0,00	0,00	365.000,00	231.955,00	63,55
194	414								365.000,00	231.955,00	63,55	0,00	0,00	0,00	0,00	365.000,00	231.955,00	63,55
									1.301.880,00	957.376,80	73,54	0,00	0,00	0,00	0,00	1.301.880,00	957.376,80	73,54
195	415								1.301.880,00	957.376,80	73,54	0,00	0,00	0,00	0,00	1.301.880,00	957.376,80	73,54
									490.000,00	454.247,43	92,70	0,00	0,00	0,00	0,00	490.000,00	454.247,43	92,70
196	416								490.000,00	454.247,43	92,70	0,00	0,00	0,00	0,00	490.000,00	454.247,43	92,70
									150.000,00	112.034,00	74,69	0,00	0,00	0,00	0,00	150.000,00	112.034,00	74,69
197	421								150.000,00	112.034,00	74,69	0,00	0,00	0,00	0,00	150.000,00	112.034,00	74,69
									20.000,00	0,00	0,00	0,00	0,00	0,00	20.000,00	0,00	0,00	
198	422								20.000,00	0,00	0,00	0,00	0,00	0,00	20.000,00	0,00	0,00	
									200.000,00	46.500,00	23,25	0,00	0,00	0,00	200.000,00	46.500,00	23,25	
199	423								200.000,00	46.500,00	23,25	0,00	0,00	0,00	200.000,00	46.500,00	23,25	
									80.000,00	23.250,00	29,06	0,00	0,00	0,00	80.000,00	23.250,00	29,06	
200	444								80.000,00	23.250,00	29,06	0,00	0,00	0,00	80.000,00	23.250,00	29,06	
									10.000,00	0,00	0,00	0,00	0,00	0,00	10.000,00	0,00	0,00	
201	463								10.000,00	0,00	0,00	0,00	0,00	0,00	10.000,00	0,00	0,00	
									430.000,00	407.731,00	94,82	0,00	0,00	0,00	430.000,00	407.731,00	94,82	
202	465								430.000,00	407.731,00	94,82	0,00	0,00	0,00	430.000,00	407.731,00	94,82	
									3.097.801,00	2.392.304,96	77,23	0,00	0,00	0,00	3.097.801,00	2.392.304,96	77,23	
203	483								3.097.801,00	2.392.304,96	77,23	0,00	0,00	0,00	3.097.801,00	2.392.304,96	77,23	
									1.000,00	0,00	0,00	0,00	0,00	0,00	1.000,00	0,00	0,00	

Р а з а с а о	Г л а в а	Функција	Прог. Актив Проект	Прог./ Позн. Екон. бюджет клас. финан. Проект	ОПИС	СРЕДСТВА ИЗ БУЏЕТА		СРЕДСТВА ИЗ ДОДАТНИХ ПРИХОДА		СРЕДСТВА ИЗ ДОДАТНИХ ПРИХОДА		Инд. (17:16)				
						План	Извршење	Инд. (11:10)	Инд. (14:13)	План	Извршење		План	Извршење		
															10	11
					0602-0001											
					214	416	2.000.000,00	470.727,62	23,54	0,00	0,00	0,00	2.000.000,00	470.727,62	23,54	
					01		2.000.000,00	470.727,62	23,54	0,00	0,00	0,00	2.000.000,00	470.727,62	23,54	
							2.000.000,00	470.727,62	23,54	0,00	0,00	0,00	2.000.000,00	470.727,62	23,54	
							2.000.000,00	470.727,62	23,54	0,00	0,00	0,00	2.000.000,00	470.727,62	23,54	
							283.710.000,00	279.334.498,11	98,46	0,00	0,00	0,00	283.710.000,00	279.334.498,11	98,46	
							283.710.000,00	279.334.498,11	98,46	0,00	0,00	0,00	283.710.000,00	279.334.498,11	98,46	
							320.647.999,00	312.060.937,75	97,32	0,00	0,00	0,00	320.647.999,00	312.060.937,75	97,32	
							320.647.999,00	312.060.937,75	97,32	0,00	0,00	0,00	320.647.999,00	312.060.937,75	97,32	
							320.647.999,00	312.060.937,75	97,32	0,00	0,00	0,00	320.647.999,00	312.060.937,75	97,32	
							320.647.999,00	312.060.937,75	97,32	0,00	0,00	0,00	320.647.999,00	312.060.937,75	97,32	
08	08.01				ГРАДСКА УПРАВА ЗА ПРИВРЕДУ											
	130				ГРАДСКА УПРАВА ЗА ПРИВРЕДУ											
					Опште услуге											
					Програм 15: Опште услуге локалне самоуправе											
					Плате, додаци и накнаде запосленима (зараде)	215	411	22.658.628,00	19.856.138,46	87,63	0,00	0,00	0,00	22.658.628,00	19.856.138,46	87,63
					Општи приходи и примања буџета	216	412	22.658.628,00	19.856.138,46	87,63	0,00	0,00	0,00	22.658.628,00	19.856.138,46	87,63
					Социјални доприноси на терет послодавца			3.885.955,00	3.405.327,65	87,63	0,00	0,00	0,00	3.885.955,00	3.405.327,65	87,63
					Општи приходи и примања буџета	217	413	3.885.955,00	3.405.327,65	87,63	0,00	0,00	0,00	3.885.955,00	3.405.327,65	87,63
					Накнаде у природи			500.000,00	384.663,32	76,93	0,00	0,00	0,00	500.000,00	384.663,32	76,93
					Општи приходи и примања буџета	218	414	500.000,00	384.663,32	76,93	0,00	0,00	0,00	500.000,00	384.663,32	76,93
					Социјална давања запосленима			1.900.000,00	1.376.721,04	72,46	0,00	0,00	0,00	1.900.000,00	1.376.721,04	72,46
					Општи приходи и примања буџета	219	415	1.900.000,00	1.376.721,04	72,46	0,00	0,00	0,00	1.900.000,00	1.376.721,04	72,46
					Накнаде трошкова за запослене			506.000,00	330.862,13	65,39	0,00	0,00	0,00	506.000,00	330.862,13	65,39
					Општи приходи и примања буџета	220	416	506.000,00	330.862,13	65,39	0,00	0,00	0,00	506.000,00	330.862,13	65,39
					Накнаде запосленима и остали посебни расходи			140.000,00	125.671,75	89,77	0,00	0,00	0,00	140.000,00	125.671,75	89,77
					Општи приходи и примања буџета	221	421	140.000,00	125.671,75	89,77	0,00	0,00	0,00	140.000,00	125.671,75	89,77
					Стални трошкови			30.000,00	5.399,13	18,00	0,00	0,00	0,00	30.000,00	5.399,13	18,00
					Општи приходи и примања буџета	222	422	30.000,00	5.399,13	18,00	0,00	0,00	0,00	30.000,00	5.399,13	18,00
					Трошкови путовања			340.000,00	139.209,31	40,94	0,00	0,00	0,00	340.000,00	139.209,31	40,94
					Општи приходи и примања буџета	223	423	340.000,00	139.209,31	40,94	0,00	0,00	0,00	340.000,00	139.209,31	40,94
					Услуге по уговору			4.850.000,00	3.514.075,69	72,46	0,00	0,00	0,00	4.850.000,00	3.514.075,69	72,46
					Општи приходи и примања буџета	224	444	4.850.000,00	3.514.075,69	72,46	0,00	0,00	0,00	4.850.000,00	3.514.075,69	72,46
					Пратећи трошкови задуживања			25.000,00	0,00	0,00	0,00	0,00	25.000,00	0,00	0,00	

Р а д е а	Г л ав на ф у н к ц и я	П р о г. / А к т и в н о с т а	П р о г. / П о з и ц и н г	Е к о н. И з в о р	О П И С	СРЕДСТВА ИЗ БУЏЕТА			СРЕДСТВА ИЗ ДОДАТНИХ ПРИХОДА			УКУПНА СРЕДСТВА		
						План		Измешано	План		Измешано	План		Измешано
						10	11	12	13	14	15	16	17	18
						25.000,00	0,00	0,00	0,00	0,00	0,00	25.000,00	0,00	0,00
	225	465			Остале дотације и трансфери	2.844.751,00	1.970.370,10	69,26	0,00	0,00	0,00	2.844.751,00	1.970.370,10	69,26
	226	483			Општи приходи и примања буџета	2.844.751,00	1.970.370,10	69,26	0,00	0,00	0,00	2.844.751,00	1.970.370,10	69,26
					Новчане казне и пенали по решењу судова	1.000,00	0,00	0,00	0,00	0,00	0,00	1.000,00	0,00	0,00
					Општи приходи и примања буџета	1.000,00	0,00	0,00	0,00	0,00	0,00	1.000,00	0,00	0,00
	227	485			Накнада штете за повреде или штету нанету од стране државних органа	350.000,00	0,00	0,00	0,00	0,00	0,00	350.000,00	0,00	0,00
					Општи приходи и примања буџета	350.000,00	0,00	0,00	0,00	0,00	0,00	350.000,00	0,00	0,00
					Укупно за Програмску активност / Пројекат 0602-0001:	38.031.334,00	31.108.438,58	81,80	0,00	0,00	0,00	38.031.334,00	31.108.438,58	81,80
					Укупно за Програм 0602:	38.031.334,00	31.108.438,58	81,80	0,00	0,00	0,00	38.031.334,00	31.108.438,58	81,80
					Извори финансирања за функцију 130:									
					Општи приходи и примања буџета	38.031.334,00	31.108.438,58	81,80	0,00	0,00	0,00	38.031.334,00	31.108.438,58	81,80
					Укупно за функцију 130:	38.031.334,00	31.108.438,58	81,80	0,00	0,00	0,00	38.031.334,00	31.108.438,58	81,80
	320				<i>Услуге протипожарне заштите</i>									
					Програм 5: Пользприреда и рурални развој									
					П: Заштита пољопривредног земљишта од пожара									
					Услуге по уговору	1.250.000,00	1.167.474,27	93,40	0,00	0,00	0,00	1.250.000,00	1.167.474,27	93,40
	228	423			Општи приходи и примања буџета	1.250.000,00	1.167.474,27	93,40	0,00	0,00	0,00	1.250.000,00	1.167.474,27	93,40
					Материјал	450.000,00	398.811,64	88,62	0,00	0,00	0,00	450.000,00	398.811,64	88,62
	229	426			Општи приходи и примања буџета	450.000,00	398.811,64	88,62	0,00	0,00	0,00	450.000,00	398.811,64	88,62
					Укупно за Програмску активност / Пројекат 0101-0004:	1.700.000,00	1.566.285,91	92,13	0,00	0,00	0,00	1.700.000,00	1.566.285,91	92,13
					Укупно за Програм 0101:	1.700.000,00	1.566.285,91	92,13	0,00	0,00	0,00	1.700.000,00	1.566.285,91	92,13
					Извори финансирања за функцију 320:									
					Општи приходи и примања буџета	1.700.000,00	1.566.285,91	92,13	0,00	0,00	0,00	1.700.000,00	1.566.285,91	92,13
					Укупно за функцију 320:	1.700.000,00	1.566.285,91	92,13	0,00	0,00	0,00	1.700.000,00	1.566.285,91	92,13
	412				<i>Општи послови по питању рада</i>									
					Програм 3: Локални економски развој									
					ПА: Мере активне политике запошљавања									
					Стални трошкови	800.000,00	799.999,20	100,00	0,00	0,00	0,00	800.000,00	799.999,20	100,00
	1501	0002			Општи приходи и примања буџета	800.000,00	799.999,20	100,00	0,00	0,00	0,00	800.000,00	799.999,20	100,00
					Услуге по уговору	360.000,00	58.907,07	16,36	0,00	0,00	0,00	360.000,00	58.907,07	16,36
	230	421			Општи приходи и примања буџета	360.000,00	58.907,07	16,36	0,00	0,00	0,00	360.000,00	58.907,07	16,36
					Специјализоване услуге	5.000.000,00	4.320.000,00	86,40	0,00	0,00	0,00	5.000.000,00	4.320.000,00	86,40
	231	423			Општи приходи и примања буџета	5.000.000,00	4.320.000,00	86,40	0,00	0,00	0,00	5.000.000,00	4.320.000,00	86,40
					Општи приходи и примања буџета	5.000.000,00	4.320.000,00	86,40	0,00	0,00	0,00	5.000.000,00	4.320.000,00	86,40
	232	424			Трансфери осталим нивоима власти	2.650.000,00	2.650.000,00	100,00	0,00	0,00	0,00	2.650.000,00	2.650.000,00	100,00
	233	463			Општи приходи и примања буџета	2.650.000,00	2.650.000,00	100,00	0,00	0,00	0,00	2.650.000,00	2.650.000,00	100,00
					Дотације организацијама за обавезно социјално осигурање	186.049,185,00	138.394,853,09	74,39	0,00	0,00	0,00	186.049,185,00	138.394,853,09	74,39
	234	464			Општи приходи и примања буџета	186.049,185,00	138.394,853,09	74,39	0,00	0,00	0,00	186.049,185,00	138.394,853,09	74,39
					Општи приходи и примања буџета	186.049,185,00	138.394,853,09	74,39	0,00	0,00	0,00	186.049,185,00	138.394,853,09	74,39

Р а з в а	Г л а в а	Функција	Прог. Актив. Проект	Прој./ Актив. Проект	Пожи.Екон. Будет клас. Финан.	ОПИС	СРЕДСТВА ИЗ БУЏЕТА			СРЕДСТВА ИЗ ДОДАТНИХ ПРИХОДА			УКУПНА СРЕДСТВА		
							План	Извршење	Инд. (11:10)	План	Извршење	Инд. (14:13)	План	Извршење	Инд. (17:16)
						Укупно за Програмску активност / Пројекат	194.859.185,00	146.223.759,36	75,04	0,00	0,00	194.859.185,00	146.223.759,36	75,04	
						1501-0002:									
						Г: Local Voices for Improved Inclusion									
						Стални трошкови	20.000,00	2.191,82	10,96	0,00	0,00	20.000,00	2.191,82	10,96	
					01	Општи приходи и примања буџета	20.000,00	2.191,82	10,96	0,00	0,00	20.000,00	2.191,82	10,96	
						Услуге по уговору	1.344.156,00	0,00	0,00	0,00	0,00	1.344.156,00	0,00	0,00	
					56	Финансијска помоћ ЕУ	1.344.156,00	0,00	0,00	0,00	0,00	1.344.156,00	0,00	0,00	
						Специјализоване услуге	960.000,00	0,00	0,00	0,00	0,00	960.000,00	0,00	0,00	
					56	Финансијска помоћ ЕУ	960.000,00	0,00	0,00	0,00	0,00	960.000,00	0,00	0,00	
						Дотације невладиним организацијама	3.447.045,60	931.146,67	27,01	0,00	0,00	3.447.045,60	931.146,67	27,01	
					01	Општи приходи и примања буџета	0,00	0,00	0,00	0,00	0,00	0,00	0,00	0,00	
					56	Финансијска помоћ ЕУ	3.447.045,60	931.146,67	27,01	0,00	0,00	3.447.045,60	931.146,67	27,01	
						Укупно за Програмску активност / Пројекат	5.771.201,60	933.338,49	16,17	0,00	0,00	5.771.201,60	933.338,49	16,17	
						1501-0011:									
						Укупно за Програм	200.630.386,60	147.157.097,85	73,35	0,00	0,00	200.630.386,60	147.157.097,85	73,35	
						Извори финансирања за функцију 412:									
						01 Општи приходи и примања буџета	194.879.185,00	146.225.951,18	75,03	0,00	0,00	194.879.185,00	146.225.951,18	75,03	
						56 Финансијска помоћ ЕУ	5.751.201,60	931.146,67	16,19	0,00	0,00	5.751.201,60	931.146,67	16,19	
						Укупно за функцију 412:	200.630.386,60	147.157.097,85	73,35	0,00	0,00	200.630.386,60	147.157.097,85	73,35	
						Пољопривреда									
						Програм 5: Пољопривреда и рурални развој									
						ПА: Подшка за спровођење пољопривредне политике у локалној заједници									
						Услуге по уговору	7.002.000,00	4.655.074,99	66,48	0,00	0,00	7.002.000,00	4.655.074,99	66,48	
						01 Општи приходи и примања буџета	5.500.000,00	3.388.628,00	61,61	0,00	0,00	5.500.000,00	3.388.628,00	61,61	
						Нераспоређени вишак прихода из ранијих година	1.502.000,00	1.266.446,99	84,32	0,00	0,00	1.502.000,00	1.266.446,99	84,32	
						236 424 Специјализоване услуге	21.396.000,00	3.598.634,00	16,82	0,00	0,00	21.396.000,00	3.598.634,00	16,82	
						01 Општи приходи и примања буџета	17.500.000,00	148.000,00	0,85	0,00	0,00	17.500.000,00	148.000,00	0,85	
						13 Нераспоређени вишак прихода из ранијих година	3.896.000,00	3.450.634,00	88,57	0,00	0,00	3.896.000,00	3.450.634,00	88,57	
						237 463 Трансфери осталим нивоима власти	14.000.000,00	6.983.120,45	49,88	0,00	0,00	14.000.000,00	6.983.120,45	49,88	
						01 Општи приходи и примања буџета	10.000.000,00	2.983.120,45	29,83	0,00	0,00	10.000.000,00	2.983.120,45	29,83	
						13 Нераспоређени вишак прихода из ранијих година	4.000.000,00	4.000.000,00	100,00	0,00	0,00	4.000.000,00	4.000.000,00	100,00	
						Укупно за Програмску активност / Пројекат	42.398.000,00	15.216.829,44	35,94	0,00	0,00	42.398.000,00	15.216.829,44	35,94	
						0101-0001:									
						ПА: Мере подршке руралном развоју									
						238 423 Услуге по уговору	1.000.000,00	935.400,00	93,54	0,00	0,00	1.000.000,00	935.400,00	93,54	
						01 Општи приходи и примања буџета	1.000.000,00	935.400,00	93,54	0,00	0,00	1.000.000,00	935.400,00	93,54	
						239 424 Специјализоване услуге	3.000.000,00	2.700.000,00	90,00	0,00	0,00	3.000.000,00	2.700.000,00	90,00	
						01 Општи приходи и примања буџета	3.000.000,00	2.700.000,00	90,00	0,00	0,00	3.000.000,00	2.700.000,00	90,00	
						240 451 Субвенције јавним нефинансијским предузећима и организацијама	33.000.000,00	26.787.151,36	81,17	0,00	0,00	33.000.000,00	26.787.151,36	81,17	
						01 Општи приходи и примања буџета	33.000.000,00	26.787.151,36	81,17	0,00	0,00	33.000.000,00	26.787.151,36	81,17	
						241 481 Дотације невладиним организацијама	10.000.000,00	9.999.900,00	100,00	0,00	0,00	10.000.000,00	9.999.900,00	100,00	

Р а з д е о	Г л а в а	Функција	Прог. Актив. Проект	Програм / Пожи.Екон. Актив. буџет клас. фнан.	ОПИС	СРЕДСТВА ИЗ БУЏЕТА			СРЕДСТВА ИЗ ДОДАТНИХ ПРИХОДА			УКУПНА СРЕДСТВА			Инд. (17:16)					
						План	Извршење	Инд. (11:10)	План	Извршење	Инд. (14:13)	План	Извршење							
														10		11	12	13	14	15
				0101-0008		241_0	465		01											
					Општи приходи и примања буџета			10.000.000,00		9.999.900,00	100,00		0,00		0,00	10.000.000,00			9.999.900,00	100,00
					Укупно за Програмску активност / Пројекат			47.000.000,00		40.422.451,36	86,01		0,00		0,00	47.000.000,00			40.422.451,36	86,01
					П: Унапређење развоја пољоприв. задруга у Граду НС			8.387.400,00		8.387.400,00	100,00		0,00		0,00	8.387.400,00			8.387.400,00	100,00
					Остале дотације и трансфери			0,00		0,00	0,00		0,00		0,00	0,00			0,00	0,00
					Општи приходи и примања буџета	01		8.387.400,00		8.387.400,00	100,00		0,00		0,00	8.387.400,00			8.387.400,00	100,00
					Трансфери од других нивоа власти			0,00		0,00	0,00		0,00		0,00	0,00			0,00	0,00
					Укупно за Програмску активност / Пројекат	07		8.387.400,00		8.387.400,00	100,00		0,00		0,00	8.387.400,00			8.387.400,00	100,00
					0101-0008:			8.387.400,00		8.387.400,00	100,00		0,00		0,00	8.387.400,00			8.387.400,00	100,00
					Укупно за Програм 0101:			97.795.400,00		64.046.680,80	65,50		0,00		0,00	97.785.400,00			64.046.680,80	65,50
					Извори финансирања за функцију 421:															
					Општи приходи и примања буџета	01		80.000.000,00		46.942.199,81	58,68		0,00		0,00	80.000.000,00			46.942.199,81	58,68
					Трансфери од других нивоа власти	07		8.387.400,00		8.387.400,00	100,00		0,00		0,00	8.387.400,00			8.387.400,00	100,00
					Нерасподељени вишак прихода из ранијих година	13		9.398.000,00		8.717.080,99	92,75		0,00		0,00	9.398.000,00			8.717.080,99	92,75
					Укупно за функцију 421:			97.785.400,00		64.046.680,80	65,50		0,00		0,00	97.785.400,00			64.046.680,80	65,50
	473				<i>Туризам</i>															
					Програм 4: Развој туризма															
					П: Унапређење развоја туризма Града Новог Сада															
					Услуге по уговору			300.000,00		288.000,00	96,00		0,00		0,00	300.000,00			288.000,00	96,00
					01			300.000,00		288.000,00	96,00		0,00		0,00	300.000,00			288.000,00	96,00
					242	424		8.000.000,00		7.948.800,00	99,36		0,00		0,00	8.000.000,00			7.948.800,00	99,36
					Општи приходи и примања буџета			8.000.000,00		7.948.800,00	99,36		0,00		0,00	8.000.000,00			7.948.800,00	99,36
					Укупно за Програмску активност / Пројекат			8.300.000,00		8.236.800,00	99,24		0,00		0,00	8.300.000,00			8.236.800,00	99,24
					1502-0003:			8.300.000,00		8.236.800,00	99,24		0,00		0,00	8.300.000,00			8.236.800,00	99,24
					Извори финансирања за функцију 473:															
					Општи приходи и примања буџета	01		8.300.000,00		8.236.800,00	99,24		0,00		0,00	8.300.000,00			8.236.800,00	99,24
					Укупно за функцију 473:			8.300.000,00		8.236.800,00	99,24		0,00		0,00	8.300.000,00			8.236.800,00	99,24
	490				<i>Економски послови неklasификовани на другом месту</i>															
					Програм 3: Локални економски развој															
					П: Промоција и унапређење привредне Граде Новог Сада															
					Стални трошкови			10.142.874,00		10.140.469,41	99,98		0,00		0,00	10.142.874,00			10.140.469,41	99,98
					243	421		10.142.874,00		10.140.469,41	99,98		0,00		0,00	10.142.874,00			10.140.469,41	99,98
					Општи приходи и примања буџета			10.142.874,00		10.140.469,41	99,98		0,00		0,00	10.142.874,00			10.140.469,41	99,98
					Услуге по уговору			1.860.000,00		1.070.000,00	57,53		0,00		0,00	1.860.000,00			1.070.000,00	57,53
					01			1.860.000,00		1.070.000,00	57,53		0,00		0,00	1.860.000,00			1.070.000,00	57,53
					Трансфери осталим нивоима власти			5.000.000,00		5.000.000,00	100,00		0,00		0,00	5.000.000,00			5.000.000,00	100,00
					245	463		5.000.000,00		5.000.000,00	100,00		0,00		0,00	5.000.000,00			5.000.000,00	100,00
					Општи приходи и примања буџета			5.000.000,00		5.000.000,00	100,00		0,00		0,00	5.000.000,00			5.000.000,00	100,00
					Остале дотације и трансфери			22.000.000,00		21.650.000,00	98,41		0,00		0,00	22.000.000,00			21.650.000,00	98,41
					01			22.000.000,00		21.650.000,00	98,41		0,00		0,00	22.000.000,00			21.650.000,00	98,41
					Општи приходи и примања буџета			22.000.000,00		21.650.000,00	98,41		0,00		0,00	22.000.000,00			21.650.000,00	98,41
					Трансфери од других нивоа власти			0,00		0,00	0,00		0,00		0,00	0,00			0,00	0,00
					07			22.000.000,00		21.650.000,00	98,41		0,00		0,00	22.000.000,00			21.650.000,00	98,41
					Дотације невладиним организацијама			160.422.750,00		160.382.588,79	99,97		0,00		0,00	160.422.750,00			160.382.588,79	99,97
					246	481		160.422.750,00		160.382.588,79	99,97		0,00		0,00	160.422.750,00			160.382.588,79	99,97

Р а з а в а	Г л а в а	Функција	Прог. Актив. Пројекат	Прој. Екон. Буџет клас. финан. Пројекат	ОПИС	СРЕДСТВА ИЗ БУЏЕТА			СРЕДСТВА ИЗ ДОДАТНИХ ПРИХОДА			УКУПНА СРЕДСТВА			Инд. (17:16)
						10	11	12	13	14	15	16	17	18	
						120.000.000,00	119.999.838,79	99,97	0,00	0,00	0,00	120.000.000,00	119.999.838,79	99,97	
					01	Општи приходи и примања буџета									
					07	Трансфери од других нивоа власти	40.422.750,00	40.422.750,00	100,00	0,00	0,00	40.422.750,00	40.422.750,00	100,00	
						Укупно за Програмску активност / Пројекат	199.425.624,00	198.243.058,20	99,41	0,00	0,00	199.425.624,00	198.243.058,20	99,41	
					1501-0006:	П: Социјално-економски савет Града Новог Сада									
					247	Остале дотације и трансфери	6.940.000,00	6.705.000,00	96,61	0,00	0,00	6.940.000,00	6.705.000,00	96,61	
					01	Општи приходи и примања буџета	6.940.000,00	6.705.000,00	96,61	0,00	0,00	6.940.000,00	6.705.000,00	96,61	
						Укупно за Програмску активност / Пројекат	6.940.000,00	6.705.000,00	96,61	0,00	0,00	6.940.000,00	6.705.000,00	96,61	
					1501-0007:	Укупно за Програм 1501:	206.365.624,00	204.948.058,20	99,31	0,00	0,00	206.365.624,00	204.948.058,20	99,31	
						Извори финансирања за функцију 490:									
					01	Општи приходи и примања буџета	143.942.874,00	142.875.308,20	99,26	0,00	0,00	143.942.874,00	142.875.308,20	99,26	
					07	Трансфери од других нивоа власти	62.422.750,00	62.072.750,00	99,44	0,00	0,00	62.422.750,00	62.072.750,00	99,44	
						Укупно за функцију 490:	206.365.624,00	204.948.058,20	99,31	0,00	0,00	206.365.624,00	204.948.058,20	99,31	
						Извори финансирања за главу 08.01:									
					01	Општи приходи и примања буџета	466.853.393,00	376.954.983,68	80,74	0,00	0,00	466.853.393,00	376.954.983,68	80,74	
					07	Трансфери од других нивоа власти	70.810.150,00	70.460.150,00	99,51	0,00	0,00	70.810.150,00	70.460.150,00	99,51	
					13	Нераспоређени вишак прихода из ранијих година	9.398.000,00	8.717.080,99	92,75	0,00	0,00	9.398.000,00	8.717.080,99	92,75	
					56	финансијска помоћ ЕУ	5.751.201,60	931.146,67	16,19	0,00	0,00	5.751.201,60	931.146,67	16,19	
						Укупно за главу 08.01:	582.812.744,60	457.063.361,34	82,68	0,00	0,00	582.812.744,60	457.063.361,34	82,68	
					08.02	ТУРИСТИЧКА ОРГАНИЗАЦИЈА ГРАДА НОВОГ САДА									
					473	Туризам									
					1502	Програм 4: Развој туризма									
					248	ПА: Управљање развојем туризма									
						Плате, додаци и накнаде запослених (зараде)	11.938.365,00	11.462.669,90	96,02	0,00	0,00	11.938.365,00	11.462.669,90	96,02	
					01	Општи приходи и примања буџета	11.938.365,00	11.462.669,90	96,02	0,00	0,00	11.938.365,00	11.462.669,90	96,02	
					412	Социјални доприноси на терет послодавца	2.047.430,00	1.965.847,87	96,02	0,00	0,00	2.047.430,00	1.965.847,87	96,02	
					01	Општи приходи и примања буџета	2.047.430,00	1.965.847,87	96,02	0,00	0,00	2.047.430,00	1.965.847,87	96,02	
					413	Накнаде у природи	106.000,00	50.000,00	47,17	0,00	0,00	106.000,00	50.000,00	47,17	
					01	Општи приходи и примања буџета	106.000,00	50.000,00	47,17	0,00	0,00	106.000,00	50.000,00	47,17	
					414	Социјална давања запосленима	1.140.000,00	745.159,72	65,36	0,00	0,00	1.140.000,00	745.159,72	65,36	
					01	Општи приходи и примања буџета	1.140.000,00	745.159,72	65,36	0,00	0,00	1.140.000,00	745.159,72	65,36	
					415	Накнаде трошкова за запослене	507.600,00	387.573,65	76,35	0,00	0,00	507.600,00	387.573,65	76,35	
					01	Општи приходи и примања буџета	507.600,00	387.573,65	76,35	0,00	0,00	507.600,00	387.573,65	76,35	
					416	Награде запосленима и остали посебни расходи	360.000,00	322.758,60	89,66	0,00	0,00	360.000,00	322.758,60	89,66	
					01	Општи приходи и примања буџета	360.000,00	322.758,60	89,66	0,00	0,00	360.000,00	322.758,60	89,66	
					421	Стални трошкови	5.084.000,00	2.266.628,80	44,58	0,00	0,00	5.084.000,00	2.266.628,80	44,58	
					01	Општи приходи и примања буџета	5.084.000,00	2.266.628,80	44,58	0,00	0,00	5.084.000,00	2.266.628,80	44,58	
					422	Трошкови путовања	1.200.000,00	411.522,00	34,29	0,00	0,00	1.200.000,00	411.522,00	34,29	
					01	Општи приходи и примања буџета	1.200.000,00	411.522,00	34,29	0,00	0,00	1.200.000,00	411.522,00	34,29	

Р а з е о	Г л а в а	Ф у н к ц и я	Прог. 4	Прог. 5	Прог. 6	Прог. 7	Прог. 8	Прог. 9	СРЕДСТВА ИЗ БУЏЕТА			СРЕДСТВА ИЗ ДОДАТНИХ ПРИХОДА			УКУПНА СРЕДСТВА		
									План	Извршење	Инд. (1:10)	План	Извршење	Инд. (14:13)	План	Извршење	Инд. (17:16)
			256	423				Услуге по уговору	12.122.000,00	7.242.548,48	59,75	0,00	0,00	12.122.000,00	7.242.548,48	59,75	
			01					Општи приходи и примања буџета	12.122.000,00	7.242.548,48	59,75	0,00	0,00	12.122.000,00	7.242.548,48	59,75	
			257	425				Текуће исправке и одржавање	929.930,00	517.464,00	55,65	0,00	0,00	929.930,00	517.464,00	55,65	
			01					Општи приходи и примања буџета	929.930,00	517.464,00	55,65	0,00	0,00	929.930,00	517.464,00	55,65	
			258	426				Материјал	4.390.000,00	3.594.582,48	81,88	0,00	0,00	4.390.000,00	3.594.582,48	81,88	
			01					Општи приходи и примања буџета	4.390.000,00	3.594.582,48	81,88	0,00	0,00	4.390.000,00	3.594.582,48	81,88	
			259	444				Пратећи трошкови задуживања	130.000,00	0,00	0,00	0,00	0,00	130.000,00	0,00	0,00	
			01					Општи приходи и примања буџета	130.000,00	0,00	0,00	0,00	0,00	130.000,00	0,00	0,00	
			260	465				Остале дотације и трансфери	1.484.510,00	1.130.629,07	76,16	0,00	0,00	1.484.510,00	1.130.629,07	76,16	
			01					Општи приходи и примања буџета	1.484.510,00	1.130.629,07	76,16	0,00	0,00	1.484.510,00	1.130.629,07	76,16	
			261	482				Порези, обавезне таксе, казне, пенали и камате	600.000,00	176.250,00	29,38	0,00	0,00	600.000,00	176.250,00	29,38	
			01					Општи приходи и примања буџета	600.000,00	176.250,00	29,38	0,00	0,00	600.000,00	176.250,00	29,38	
			262	483				Новчане казне и пенали по решењу судова	300.000,00	0,00	0,00	0,00	0,00	300.000,00	0,00	0,00	
			01					Општи приходи и примања буџета	300.000,00	0,00	0,00	0,00	0,00	300.000,00	0,00	0,00	
			263	485				Накнада штете за повреду или штету нанету од стране државних органа	120.000,00	0,00	0,00	0,00	0,00	120.000,00	0,00	0,00	
			01					Општи приходи и примања буџета	120.000,00	0,00	0,00	0,00	0,00	120.000,00	0,00	0,00	
			264	511				Зграде и грађевински објекти	3.000.000,00	2.969.144,40	98,97	0,00	0,00	3.000.000,00	2.969.144,40	98,97	
			01					Општи приходи и примања буџета	3.000.000,00	2.969.144,40	98,97	0,00	0,00	3.000.000,00	2.969.144,40	98,97	
			265	512				Машине и опрема	6.800.000,00	6.682.978,00	98,28	0,00	0,00	6.800.000,00	6.682.978,00	98,28	
			01					Општи приходи и примања буџета	6.800.000,00	6.682.978,00	98,28	0,00	0,00	6.800.000,00	6.682.978,00	98,28	
			266	515				Нематеријална имовина	400.000,00	398.008,40	99,50	0,00	0,00	400.000,00	398.008,40	99,50	
			01					Општи приходи и примања буџета	400.000,00	398.008,40	99,50	0,00	0,00	400.000,00	398.008,40	99,50	
			1502-0002					Укупно за Програму активности / Пројекат 1502-0001:	52.659.835,00	40.323.765,37	76,57	0,00	0,00	52.659.835,00	40.323.765,37	76,57	
			267	421				ПА: Промоција туристичке понуде	14.400.000,00	12.784.211,77	88,78	0,00	0,00	14.400.000,00	12.784.211,77	88,78	
			01					Стални трошкови	14.400.000,00	12.784.211,77	88,78	0,00	0,00	14.400.000,00	12.784.211,77	88,78	
			268	422				Трошкови путовања	4.300.000,00	2.921.793,26	67,95	0,00	0,00	4.300.000,00	2.921.793,26	67,95	
			01					Општи приходи и примања буџета	4.300.000,00	2.921.793,26	67,95	0,00	0,00	4.300.000,00	2.921.793,26	67,95	
			269	423				Услуге по уговору	51.422.400,00	42.660.436,44	82,96	0,00	0,00	51.422.400,00	42.660.436,44	82,96	
			01					Општи приходи и примања буџета	51.422.400,00	42.660.436,44	82,96	0,00	0,00	51.422.400,00	42.660.436,44	82,96	
			1502-0004					Укупно за Програму активности / Пројекат 1502-0002:	70.122.400,00	58.366.441,47	83,24	0,00	0,00	70.122.400,00	58.366.441,47	83,24	
			270	423				П: Туристичка организација	120.000,00	79.500,00	66,25	0,00	0,00	120.000,00	79.500,00	66,25	
			01					Општи приходи и примања буџета	120.000,00	79.500,00	66,25	0,00	0,00	120.000,00	79.500,00	66,25	
			271	425				Текуће исправке и одржавање	600.000,00	391.320,00	65,22	0,00	0,00	600.000,00	391.320,00	65,22	

Р а д а о	Г л а в а	Ф у н к ц и я	Пр ог. Пр о ј ек ат	Пр ог./ Ак тив Пр о ј ек ат	П о з и ц / б ю д ет к л ас. ф и н ан. Пр о ј ек ат	И з в о р ф и н ан. Пр о ј ек ат	СРЕДСТВА ИЗ БУЏЕТА			СРЕДСТВА ИЗ ДОДАТНИХ ПРИХОДА			УКУПНА СРЕДСТВА			Инд. (17:16)		
							План		Извршење	План		Извршење	План		Извршење		Инд. (14:13)	Инд. (17:16)
							10	11	12	13	14	15	16	17	18			
					9													
					01		Општи приходи и примања буџета	600.000,00	391.320,00	65,22	0,00	0,00	0,00	0,00	600.000,00	391.320,00	65,22	
							Укупно за Програмску активност / Пројекат	720.000,00	470.820,00	65,39	0,00	0,00	0,00	0,00	720.000,00	470.820,00	65,39	
							Укупно за Програм 1502:	123.502.235,00	99.161.026,84	80,29	0,00	0,00	0,00	0,00	123.502.235,00	99.161.026,84	80,29	
							Извори финансирања за функцију 473:											
					01		Општи приходи и примања буџета	123.502.235,00	99.161.026,84	80,29	0,00	0,00	0,00	0,00	123.502.235,00	99.161.026,84	80,29	
							Укупно за функцију 473:	123.502.235,00	99.161.026,84	80,29	0,00	0,00	0,00	0,00	123.502.235,00	99.161.026,84	80,29	
							Извори финансирања за главу 08.02:											
					01		Општи приходи и примања буџета	123.502.235,00	99.161.026,84	80,29	0,00	0,00	0,00	0,00	123.502.235,00	99.161.026,84	80,29	
							Укупно за главу 08.02:	123.502.235,00	99.161.026,84	80,29	0,00	0,00	0,00	0,00	123.502.235,00	99.161.026,84	80,29	
							Извори финансирања за раздео 08:											
					01		Општи приходи и примања буџета	590.355.628,00	476.116.010,52	80,65	0,00	0,00	0,00	0,00	590.355.628,00	476.116.010,52	80,65	
					07		Трансфери од других нивоа власти	70.810.150,00	70.460.150,00	99,51	0,00	0,00	0,00	0,00	70.810.150,00	70.460.150,00	99,51	
					13		Нераспоређени вишак прихода из ранијих година	9.398.000,00	8.717.080,99	92,75	0,00	0,00	0,00	0,00	9.398.000,00	8.717.080,99	92,75	
					56		Финансијска помоћ ЕУ	5.751.201,60	931.146,67	16,19	0,00	0,00	0,00	0,00	5.751.201,60	931.146,67	16,19	
							Укупно за раздео 08:	676.314.979,60	556.224.388,18	82,24	0,00	0,00	0,00	0,00	676.314.979,60	556.224.388,18	82,24	
							ГРАДСКА УПРАВА ЗА ФИНАНСИЈЕ											
							ГРАДСКА УПРАВА ЗА ФИНАНСИЈЕ											
							<i>Опште услуге</i>											
							Програм 15: Опште услуге локалне самоуправе											
							ПА: Функционисање локалне самоуправе и градских општина											
							Плате, додаци и накнаде запослених (зараде)	56.434.924,00	52.540.283,73	93,10	0,00	0,00	0,00	0,00	56.434.924,00	52.540.283,73	93,10	
					272	411		56.434.924,00	52.540.283,73	93,10	0,00	0,00	0,00	0,00	56.434.924,00	52.540.283,73	93,10	
					273	412	Социјални доприноси на терет послодавца	9.678.589,00	8.998.454,40	92,97	0,00	0,00	0,00	0,00	9.678.589,00	8.998.454,40	92,97	
					01		Општи приходи и примања буџета	9.678.589,00	8.998.454,40	92,97	0,00	0,00	0,00	0,00	9.678.589,00	8.998.454,40	92,97	
					274	413	Накнаде у природи	1.260.000,00	939.425,16	74,56	0,00	0,00	0,00	0,00	1.260.000,00	939.425,16	74,56	
					01		Општи приходи и примања буџета	1.260.000,00	939.425,16	74,56	0,00	0,00	0,00	0,00	1.260.000,00	939.425,16	74,56	
					275	414	Социјална давања запосленима	3.885.000,00	3.028.128,03	77,94	0,00	0,00	0,00	0,00	3.885.000,00	3.028.128,03	77,94	
					01		Општи приходи и примања буџета	3.885.000,00	3.028.128,03	77,94	0,00	0,00	0,00	0,00	3.885.000,00	3.028.128,03	77,94	
					276	415	Накнаде трошкова за запослене	680.000,00	445.357,28	65,49	0,00	0,00	0,00	0,00	680.000,00	445.357,28	65,49	
					01		Општи приходи и примања буџета	680.000,00	445.357,28	65,49	0,00	0,00	0,00	0,00	680.000,00	445.357,28	65,49	
					277	416	Награде запосленима и остали посебни расходи	360.000,00	345.714,27	96,03	0,00	0,00	0,00	0,00	360.000,00	345.714,27	96,03	
					01		Општи приходи и примања буџета	360.000,00	345.714,27	96,03	0,00	0,00	0,00	0,00	360.000,00	345.714,27	96,03	
					278	421	Стални трошкови	1.000,00	0,00	0,00	0,00	0,00	0,00	0,00	1.000,00	0,00	0,00	
					01		Општи приходи и примања буџета	1.000,00	0,00	0,00	0,00	0,00	0,00	0,00	1.000,00	0,00	0,00	
					279	422	Трошкови путовања	435.000,00	295.810,83	68,00	0,00	0,00	0,00	0,00	435.000,00	295.810,83	68,00	
					01		Општи приходи и примања буџета	435.000,00	295.810,83	68,00	0,00	0,00	0,00	0,00	435.000,00	295.810,83	68,00	
					280	423	Услуге по уговору	185.000,00	144.060,00	77,87	0,00	0,00	0,00	0,00	185.000,00	144.060,00	77,87	
					01		Општи приходи и примања буџета	185.000,00	144.060,00	77,87	0,00	0,00	0,00	0,00	185.000,00	144.060,00	77,87	
					281	444	Пратећи трошкови заживљања	10.000,00	0,00	0,00	0,00	0,00	0,00	0,00	10.000,00	0,00	0,00	

Р а з е о	Г л а в а	Ф у н к ц и я	4	5	6	7	8	9	СРЕДСТВА ИЗ БУЏЕТА		СРЕДСТВА ИЗ ДОДАТНИХ ПРИХОДА		УКУПНА СРЕДСТВА		Инд. (17:16)				
									Прог/ Актив Проект	Пожи/Екон. буџет клас. финан.	ОПИС	Инд. (11:10)	Изд. (14:13)	План		Извршење	Инд. (14:13)	План	Извршење
1	2	3	4	5	6	7	8	9	10	11	12	13	14	15	16	17	18		
							01	Општи приходи и примања буџета	10.000,00	0,00	0,00	0,00	0,00	0,00	10.000,00	0,00	0,00		
	282	463					01	Трансфери осталим нивоима власти	500.000,00	442.249,29	88,45	0,00	0,00	0,00	500.000,00	442.249,29	88,45		
	283	465					01	Општи приходи и примања буџета	500.000,00	442.249,29	88,45	0,00	0,00	0,00	500.000,00	442.249,29	88,45		
								Остале дотације и трансфери	6.662.813,00	5.075.154,46	76,17	0,00	0,00	0,00	6.662.813,00	5.075.154,46	76,17		
							01	Општи приходи и примања буџета	6.662.813,00	5.075.154,46	76,17	0,00	0,00	0,00	6.662.813,00	5.075.154,46	76,17		
								Укупно за Програмску активност / Пројекат 0602-0001:	80.092.326,00	72.254.637,45	90,21	0,00	0,00	0,00	80.092.326,00	72.254.637,45	90,21		
								Укупно за Програм 0602:	80.092.326,00	72.254.637,45	90,21	0,00	0,00	0,00	80.092.326,00	72.254.637,45	90,21		
							01	Извори финансирања за функцију 130:											
								Општи приходи и примања буџета	80.092.326,00	72.254.637,45	90,21	0,00	0,00	0,00	80.092.326,00	72.254.637,45	90,21		
								Укупно за функцију 130:	80.092.326,00	72.254.637,45	90,21	0,00	0,00	0,00	80.092.326,00	72.254.637,45	90,21		
	112							<i>Финансијски и фискални послови</i>											
								Програм 15: Опште услуге локалне самоуправе											
								ПА: Функционисање локалне самоуправе и градских општина											
							284	241	Стални трошкови	19.000.000,00	16.599.422,57	87,37	0,00	0,00	19.000.000,00	16.599.422,57	87,37		
							01	Општи приходи и примања буџета	19.000.000,00	16.599.422,57	87,37	0,00	0,00	0,00	19.000.000,00	16.599.422,57	87,37		
							285	482	Порези, обавезне таксе, казне, пенали и камате	1.000,00	0,00	0,00	0,00	0,00	1.000,00	0,00	0,00		
							01	Општи приходи и примања буџета	1.000,00	0,00	0,00	0,00	0,00	0,00	1.000,00	0,00	0,00		
							286	483	Новчане казне и пенали по решењу судова	1.000.000,00	0,00	0,00	0,00	0,00	1.000.000,00	0,00	0,00		
							01	Општи приходи и примања буџета	1.000.000,00	0,00	0,00	0,00	0,00	0,00	1.000.000,00	0,00	0,00		
							01	Општи приходи и примања буџета	1.000.000,00	0,00	0,00	0,00	0,00	0,00	1.000.000,00	0,00	0,00		
								Укупно за Програмску активност / Пројекат 0602-0001:	20.001.000,00	16.599.422,57	82,99	0,00	0,00	0,00	20.001.000,00	16.599.422,57	82,99		
								Укупно за Програм 0602:	20.001.000,00	16.599.422,57	82,99	0,00	0,00	0,00	20.001.000,00	16.599.422,57	82,99		
							01	Извори финансирања за функцију 112:											
								Општи приходи и примања буџета	20.001.000,00	16.599.422,57	82,99	0,00	0,00	0,00	20.001.000,00	16.599.422,57	82,99		
								Укупно за функцију 112:	20.001.000,00	16.599.422,57	82,99	0,00	0,00	0,00	20.001.000,00	16.599.422,57	82,99		
	160							<i>Опште јавне услуге неklasификоване на другом месту</i>											
								Програм 15: Опште услуге локалне самоуправе											
								ПА: Текућа буџетска резерва											
							287	499	Средства резерве	21.693.944,71	0,00	0,00	0,00	0,00	21.693.944,71	0,00	0,00		
							01	Општи приходи и примања буџета	21.693.944,71	0,00	0,00	0,00	0,00	0,00	21.693.944,71	0,00	0,00		
								Укупно за Програмску активност / Пројекат 0602-0009:	21.693.944,71	0,00	0,00	0,00	0,00	0,00	21.693.944,71	0,00	0,00		
								ПА: Стална буџетска резерва	30.000.000,00	0,00	0,00	0,00	0,00	0,00	30.000.000,00	0,00	0,00		
							288	499	Средства резерве	30.000.000,00	0,00	0,00	0,00	0,00	30.000.000,00	0,00	0,00		
							01	Општи приходи и примања буџета	30.000.000,00	0,00	0,00	0,00	0,00	0,00	30.000.000,00	0,00	0,00		
								Укупно за Програмску активност / Пројекат 0602-0010:	30.000.000,00	0,00	0,00	0,00	0,00	0,00	30.000.000,00	0,00	0,00		
								Укупно за Програм 0602:	51.693.944,71	0,00	0,00	0,00	0,00	0,00	51.693.944,71	0,00	0,00		
							01	Извори финансирања за функцију 160:											
								Општи приходи и примања буџета	51.693.944,71	0,00	0,00	0,00	0,00	0,00	51.693.944,71	0,00	0,00		
								Укупно за функцију 160:	51.693.944,71	0,00	0,00	0,00	0,00	0,00	51.693.944,71	0,00	0,00		

Р а з а о	Г л а в а	Функција Прог. 4	Програма 5	Пројекат 6	Пројекат 7	Пројекат 8	Пројекат 9	ОПИС 9	СРЕДСТВА ИЗ БУЏЕТА			СРЕДСТВА ИЗ ДОДАТНИХ ПРИХОДА			УКУПНА СРЕДСТВА			
									Инд. (11:10)		Извршење	Инд. (14:13)		Извршење	Инд. (17:16)		Извршење	
									План	Извршење		План	Извршење		План	Извршење		
1	2	3	4	5	6	7	8	9	10	11	12	13	14	15	16	17	18	
170	0602							Трансакције јавног дуга										
								Програм 15: Опште услуге локалне самоуправе										
								ПА: Сервисирање јавног дуга										
								Отплата домаћих камата	96.784.090,00	95.881.180,30	99,07	0,00	0,00	0,00	0,00	96.784.090,00	95.881.180,30	99,07
							01	Општи приходи и примања буџета	96.784.090,00	95.881.180,30	99,07	0,00	0,00	0,00	0,00	96.784.090,00	95.881.180,30	99,07
							290	Отплата страних камата	607.841,31	0,00	0,00	0,00	0,00	0,00	0,00	607.841,31	0,00	0,00
							01	Општи приходи и примања буџета	607.841,31	0,00	0,00	0,00	0,00	0,00	0,00	607.841,31	0,00	0,00
							290_1	Пратећи трошкови задужевања	26.138.860,00	21.535.865,95	82,39	0,00	0,00	0,00	0,00	26.138.860,00	21.535.865,95	82,39
							01	Општи приходи и примања буџета	26.138.860,00	21.535.865,95	82,39	0,00	0,00	0,00	0,00	26.138.860,00	21.535.865,95	82,39
							291	Отплата главнице домаћим кредиторима	327.563.050,00	324.650.435,00	99,11	0,00	0,00	0,00	0,00	327.563.050,00	324.650.435,00	99,11
							01	Општи приходи и примања буџета	174.000.000,00	171.087.385,00	98,33	0,00	0,00	0,00	0,00	174.000.000,00	171.087.385,00	98,33
							13	Нераспоређени вишак прихода из ранијих година	153.563.050,00	153.563.050,00	100,00	0,00	0,00	0,00	0,00	153.563.050,00	153.563.050,00	100,00
							292	Отплата главнице страним кредиторима	1.641.081,60	0,00	0,00	0,00	0,00	0,00	0,00	1.641.081,60	0,00	0,00
							01	Општи приходи и примања буџета	1.641.081,60	0,00	0,00	0,00	0,00	0,00	0,00	1.641.081,60	0,00	0,00
								Укупно за Програмску активност / Пројекат 0602-0003:	452.734.922,91	442.067.481,25	97,64	0,00	0,00	0,00	0,00	452.734.922,91	442.067.481,25	97,64
								Укупно за Програм 0602:	452.734.922,91	442.067.481,25	97,64	0,00	0,00	0,00	0,00	452.734.922,91	442.067.481,25	97,64
								Извори финансирања за функцију 170:										
							01	Општи приходи и примања буџета	288.504.431,25	288.504.431,25	96,43	0,00	0,00	0,00	0,00	288.504.431,25	288.504.431,25	96,43
							13	Нераспоређени вишак прихода из ранијих година	153.563.050,00	153.563.050,00	100,00	0,00	0,00	0,00	0,00	153.563.050,00	153.563.050,00	100,00
								Укупно за функцију 170:	442.067.481,25	442.067.481,25	97,64	0,00	0,00	0,00	0,00	442.067.481,25	442.067.481,25	97,64
								Извори финансирања за главу 06.01:										
							01	Општи приходи и примања буџета	450.959.143,62	377.358.491,27	83,68	0,00	0,00	0,00	0,00	450.959.143,62	377.358.491,27	83,68
							13	Нераспоређени вишак прихода из ранијих година	153.563.050,00	153.563.050,00	100,00	0,00	0,00	0,00	0,00	153.563.050,00	153.563.050,00	100,00
								Укупно за главу 06.01:	604.522.193,62	530.921.541,27	87,82	0,00	0,00	0,00	0,00	604.522.193,62	530.921.541,27	87,82
								Извори финансирања за раздео 06:										
							01	Општи приходи и примања буџета	450.959.143,62	377.358.491,27	83,68	0,00	0,00	0,00	0,00	450.959.143,62	377.358.491,27	83,68
							13	Нераспоређени вишак прихода из ранијих година	153.563.050,00	153.563.050,00	100,00	0,00	0,00	0,00	0,00	153.563.050,00	153.563.050,00	100,00
								Укупно за раздео 06:	604.522.193,62	530.921.541,27	87,82	0,00	0,00	0,00	0,00	604.522.193,62	530.921.541,27	87,82
10	10.01							ГРАДСКА ПОРЕСКА УПРАВА										
								Опште услуге										
								Програм 15: Опште услуге локалне самоуправе										
								ПА: Функционисање локалне самоуправе и градских општина										
								Плате, додаци и накнаде запослених (зараде)	57.825.560,00	53.917.990,80	93,24	0,00	0,00	0,00	0,00	57.825.560,00	53.917.990,80	93,24
							01	Општи приходи и примања буџета	57.825.560,00	53.917.990,80	93,24	0,00	0,00	0,00	0,00	57.825.560,00	53.917.990,80	93,24
							293	Социјални доприноси на терет послодавца	9.917.083,00	9.246.935,55	93,24	0,00	0,00	0,00	0,00	9.917.083,00	9.246.935,55	93,24
							01	Општи приходи и примања буџета	9.917.083,00	9.246.935,55	93,24	0,00	0,00	0,00	0,00	9.917.083,00	9.246.935,55	93,24
							295	Накнаде у натури	840.000,00	716.481,16	85,30	0,00	0,00	0,00	0,00	840.000,00	716.481,16	85,30
							01	Општи приходи и примања буџета	840.000,00	716.481,16	85,30	0,00	0,00	0,00	0,00	840.000,00	716.481,16	85,30
							296	Социјална давања запосленима	3.819.000,00	2.306.398,12	60,39	0,00	0,00	0,00	0,00	3.819.000,00	2.306.398,12	60,39

Р а д е о	Г л а в а	Функција	Прог. Пројекат	Прог./ Актив. Буџет клас. финан. Проект	Посебн. Ескон. Извор финан.	ОПИС	СРЕДСТВА ИЗ БУЏЕТА			СРЕДСТВА ИЗ ДОДАТНИХ ПРИХОДА			УКУПНА СРЕДСТВА			Инд. (17:16)
							10	11	12	13	14	15	16	17	18	
							895.476.352,00	756.164.393,65	84,44	0,00	0,00	895.476.352,00	756.164.393,65	84,44		
						Укупно за Програмску активност / Пројекат 2002-0001:										
						П: Надградња спратга -ОШ Прва Војвођанска бригада										
				321	463	Трансфери осталим нивоима власти	59.682.000,00	54.550.176,81	91,40	0,00	0,00	59.682.000,00	54.550.176,81	91,40		
						Општи приходи и примана буџета	59.682.000,00	54.550.176,81	91,40	0,00	0,00	59.682.000,00	54.550.176,81	91,40		
						Укупно за Програмску активност / Пројекат 2002-0005:	59.682.000,00	54.550.176,81	91,40	0,00	0,00	59.682.000,00	54.550.176,81	91,40		
						П: Надградња објекта - ОШ Ђура Даничић										
				322	463	Трансфери осталим нивоима власти	29.280.000,00	28.683.350,16	97,96	0,00	0,00	29.280.000,00	28.683.350,16	97,96		
						Општи приходи и примана буџета	29.280.000,00	28.683.350,16	97,96	0,00	0,00	29.280.000,00	28.683.350,16	97,96		
						Укупно за Програмску активност / Пројекат 2002-0006:	29.280.000,00	28.683.350,16	97,96	0,00	0,00	29.280.000,00	28.683.350,16	97,96		
						П: Уређивање школског дворишта - ОШ Д. Обрадовић										
				323	463	Трансфери осталим нивоима власти	12.180.000,00	12.134.318,24	99,62	0,00	0,00	12.180.000,00	12.134.318,24	99,62		
						Општи приходи и примана буџета	12.180.000,00	12.134.318,24	99,62	0,00	0,00	12.180.000,00	12.134.318,24	99,62		
						Укупно за Програмску активност / Пројекат 2002-0007:	12.180.000,00	12.134.318,24	99,62	0,00	0,00	12.180.000,00	12.134.318,24	99,62		
						П: Замена спољне столар. и обнова фасаде-П.Шандор										
				324	463	Трансфери осталим нивоима власти	18.270.000,00	18.215.910,24	99,70	0,00	0,00	18.270.000,00	18.215.910,24	99,70		
						Општи приходи и примана буџета	18.270.000,00	18.215.910,24	99,70	0,00	0,00	18.270.000,00	18.215.910,24	99,70		
						Укупно за Програмску активност / Пројекат 2002-0008:	18.270.000,00	18.215.910,24	99,70	0,00	0,00	18.270.000,00	18.215.910,24	99,70		
						П: Енергетска санација објекта - ОШ М. Антић										
				325	463	Трансфери осталим нивоима власти	43.036.000,00	42.029.203,98	97,66	0,00	0,00	43.036.000,00	42.029.203,98	97,66		
						Општи приходи и примана буџета	43.036.000,00	42.029.203,98	97,66	0,00	0,00	43.036.000,00	42.029.203,98	97,66		
						Укупно за Програмску активност / Пројекат 2002-0009:	43.036.000,00	42.029.203,98	97,66	0,00	0,00	43.036.000,00	42.029.203,98	97,66		
						П: Израда тарган подлоге на теренима - И.П.Риџар										
				326	463	Трансфери осталим нивоима власти	4.299.540,00	4.084.353,48	95,00	0,00	0,00	4.299.540,00	4.084.353,48	95,00		
						Општи приходи и примана буџета	4.299.540,00	4.084.353,48	95,00	0,00	0,00	4.299.540,00	4.084.353,48	95,00		
						Укупно за Програмску активност / Пројекат 2002-0010:	4.299.540,00	4.084.353,48	95,00	0,00	0,00	4.299.540,00	4.084.353,48	95,00		
						П: Виши квалитет образовања и васпитања - ОШ										
				327	463	Трансфери осталим нивоима власти	34.540.190,00	30.048.674,75	87,00	0,00	0,00	34.540.190,00	30.048.674,75	87,00		
						Општи приходи и примана буџета	34.540.190,00	30.048.674,75	87,00	0,00	0,00	34.540.190,00	30.048.674,75	87,00		
						Укупно за Програмску активност / Пројекат 2002-0011:	34.540.190,00	30.048.674,75	87,00	0,00	0,00	34.540.190,00	30.048.674,75	87,00		
						П: Међумесни превоз ученика										
				328	422	Трошкови путовања	30.000,00	0,00	0,00	0,00	0,00	30.000,00	0,00	0,00		
						Општи приходи и примана буџета	30.000,00	0,00	0,00	0,00	0,00	30.000,00	0,00	0,00		
						Укупно за Програмску активност / Пројекат 2002-0012:	30.000,00	0,00	0,00	0,00	0,00	30.000,00	0,00	0,00		
						Укупно за Програм 2002:	1.096.794.082,00	945.910.381,31	86,24	0,00	0,00	1.096.794.082,00	945.910.381,31	86,24		

Извори финансирања за функцију 912:

Р а з д е о	Г л а в а	Функција	Прог. Актив Проект	Прог./ Позиц./Екон. Актив буџет глас. финан. Проект	ОПИС	СРЕДСТВА ИЗ БУЏЕТА			СРЕДСТВА ИЗ ДОДАТНИХ ПРИХОДА			УКУПНА СРЕДСТВА			Инд. (17:16)
						10	11	12	13	14	15	16	17	18	
						10	11	12	13	14	15	16	17	18	
						1,086.794.082,00	945.910.361,31	86,24	0,00	0,00	0,00	1.086.794.082,00	945.910.361,31	86,24	
	920				<i>Средње образовање</i>										
					Програм 10: Средње образовање и васпитање										
					ПА: функционалне средњих школа										
					Трансфери осталим нивоима власти										
					01 Општи приходи и примана буџета	543.789.319,00	442.329.654,63	81,34	0,00	0,00	0,00	543.789.319,00	442.329.654,63	81,34	
					13 Нераспорени вишак прихода из ранијих година	543.789.319,00	442.329.654,63	81,34	0,00	0,00	0,00	543.789.319,00	442.329.654,63	81,34	
					Укупно за функцију 912:	23.170.000,00	22.464.025,30	96,95	0,00	0,00	0,00	23.170.000,00	22.464.025,30	96,95	
					01 Општи приходи и примана буџета	22.700.000,00	21.994.025,30	96,89	0,00	0,00	0,00	22.700.000,00	21.994.025,30	96,89	
					13 Нераспорени вишак прихода из ранијих година	470.000,00	470.000,00	100,00	0,00	0,00	0,00	470.000,00	470.000,00	100,00	
					Укупно за Програмску активност / Пројекат 2003-0001:	566.959.319,00	464.793.679,93	81,98	0,00	0,00	0,00	566.959.319,00	464.793.679,93	81,98	
					ПА: Изградња музичке и балетске школе										
					Трансфери осталим нивоима власти	637.524.386,10	635.565.946,74	99,69	0,00	0,00	0,00	637.524.386,10	635.565.946,74	99,69	
					01 Општи приходи и примана буџета	62.892.125,32	60.963.055,38	96,93	0,00	0,00	0,00	62.892.125,32	60.963.055,38	96,93	
					13 Нераспорени вишак прихода из ранијих година	574.632.260,78	574.602.891,36	99,99	0,00	0,00	0,00	574.632.260,78	574.602.891,36	99,99	
					Укупно за Програмску активност / Пројекат 2003-0003:	637.524.386,10	635.565.946,74	99,69	0,00	0,00	0,00	637.524.386,10	635.565.946,74	99,69	
					ПА: Потребне ученика са сметњама у развоју										
					Услуге по уговору	291.529,00	204.395,00	70,11	0,00	0,00	0,00	291.529,00	204.395,00	70,11	
					01 Општи приходи и примана буџета	291.529,00	204.395,00	70,11	0,00	0,00	0,00	291.529,00	204.395,00	70,11	
					Укупно за Програмску активност / Пројекат 2003-0004:	291.529,00	204.395,00	70,11	0,00	0,00	0,00	291.529,00	204.395,00	70,11	
					ПА: Недрогатна објекта гимназије И. Секулић										
					Трансфери осталим нивоима власти	110.700.000,00	30.322.018,59	27,39	0,00	0,00	0,00	110.700.000,00	30.322.018,59	27,39	
					01 Општи приходи и примана буџета	106.300.000,00	25.922.018,59	24,39	0,00	0,00	0,00	106.300.000,00	25.922.018,59	24,39	
					13 Нераспорени вишак прихода из ранијих година	4.400.000,00	4.400.000,00	100,00	0,00	0,00	0,00	4.400.000,00	4.400.000,00	100,00	
					Укупно за Програмску активност / Пројекат 2003-0005:	110.700.000,00	30.322.018,59	27,39	0,00	0,00	0,00	110.700.000,00	30.322.018,59	27,39	
					ПА: Виши квалитет образовања и васпитања - СШ										
					Трансфери осталим нивоима власти	2.715.840,00	1.496.168,00	55,09	0,00	0,00	0,00	2.715.840,00	1.496.168,00	55,09	
					01 Општи приходи и примана буџета	2.715.840,00	1.496.168,00	55,09	0,00	0,00	0,00	2.715.840,00	1.496.168,00	55,09	
					Укупно за Програмску активност / Пројекат 2003-0006:	2.715.840,00	1.496.168,00	55,09	0,00	0,00	0,00	2.715.840,00	1.496.168,00	55,09	
					Извори финансирања за функцију 920:	1.318.191.074,10	1.132.382.208,26	85,90	0,00	0,00	0,00	1.318.191.074,10	1.132.382.208,26	85,90	
					Општи приходи и примана буџета	738.688.813,32	552.909.316,90	74,85	0,00	0,00	0,00	738.688.813,32	552.909.316,90	74,85	
					Нераспорени вишак прихода из ранијих година	579.502.260,78	579.472.891,36	99,99	0,00	0,00	0,00	579.502.260,78	579.472.891,36	99,99	
					Укупно за функцију 920:	1.318.191.074,10	1.132.382.208,26	85,90	0,00	0,00	0,00	1.318.191.074,10	1.132.382.208,26	85,90	
					Извори финансирања за главу 11.01:	1.861.416.535,32	1.518.870.357,06	81,60	0,00	0,00	0,00	1.861.416.535,32	1.518.870.357,06	81,60	
					Општи приходи и примана буџета	594.932.153,78	594.556.111,38	99,94	0,00	0,00	0,00	594.932.153,78	594.556.111,38	99,94	
					Нераспорени вишак прихода из ранијих година	2.456.348.689,10	2.113.426.468,44	86,04	0,00	0,00	0,00	2.456.348.689,10	2.113.426.468,44	86,04	
					Укупно за главу 11.01:	2.456.348.689,10	2.113.426.468,44	86,04	0,00	0,00	0,00	2.456.348.689,10	2.113.426.468,44	86,04	

Р з а в е а	Г л а в а	Функција	Прог. Актив Проект	Позиц.Екон. Буџет клас. финан.	Извор	ОПИС	СРЕДСТВА ИЗ БУЏЕТА		СРЕДСТВА ИЗ ДОДАТНИХ ПРИХОДА		УКУПНА СРЕДСТВА		Инд. (17:16)				
							План	Извршење	План	Извршење	План	Извршење					
1	2	3	4	5	6	7	8	9	10	11	12	13	14	15	16	17	18
11.02	911																
		2001															
				2001-0001													
				335	411			ПУ "РАДОСНО ДЕТИЊСТВО" Предшколско образовање	1.457.228.722,00	1.425.274.887,59	97,81	0,00	0,00	0,00	1.457.228.722,00	1.425.274.887,59	97,81
				01				Програм 8: Предшколско васпитање и образовање	1.456.653.654,00	1.424.699.820,46	97,81	0,00	0,00	0,00	1.456.653.654,00	1.424.699.820,46	97,81
				07				ПА: Функционисање и остваривање предшколског васпитања и образовања	575.068,00	575.067,13	100,00	0,00	0,00	0,00	575.068,00	575.067,13	100,00
				336	412			Плате, додаци и накнаде запослених (зараде)	249.914.727,00	244.441.561,97	97,81	0,00	0,00	0,00	249.914.727,00	244.441.561,97	97,81
				01				Социјални доприноси на терет послодавца	249.816.102,00	244.342.937,96	97,81	0,00	0,00	0,00	249.816.102,00	244.342.937,96	97,81
				07				Општи приходи и примања буџета	98.625,00	98.624,01	100,00	0,00	0,00	0,00	98.625,00	98.624,01	100,00
				337	413			Трансфери од других нивоа власти	43.000.000,00	41.398.762,80	96,28	0,00	0,00	0,00	43.000.000,00	41.398.762,80	96,28
				01				Накнаде у натури	43.000.000,00	41.398.762,80	96,28	0,00	0,00	0,00	43.000.000,00	41.398.762,80	96,28
				338	414			Општи приходи и примања буџета	135.854.681,00	125.965.332,81	92,72	0,00	0,00	0,00	135.854.681,00	125.965.332,81	92,72
				01				Социјална давања запосленима	135.854.681,00	125.965.332,81	92,72	0,00	0,00	0,00	135.854.681,00	125.965.332,81	92,72
				339	415			Општи приходи и примања буџета	36.000.000,00	32.473.374,97	90,20	0,00	0,00	0,00	36.000.000,00	32.473.374,97	90,20
				01				Накнаде трошкова за запослене	36.000.000,00	32.473.374,97	90,20	0,00	0,00	0,00	36.000.000,00	32.473.374,97	90,20
				340	416			Општи приходи и примања буџета	22.088.414,00	21.725.927,04	98,36	0,00	0,00	0,00	22.088.414,00	21.725.927,04	98,36
				01				Награде запосленима и остали посебни расходи	22.088.414,00	21.725.927,04	98,36	0,00	0,00	0,00	22.088.414,00	21.725.927,04	98,36
				341	421			Општи приходи и примања буџета	207.537.763,13	183.157.962,84	88,25	0,00	0,00	0,00	207.537.763,13	183.157.962,84	88,25
				01				Стални трошкови	207.537.763,13	183.157.962,84	88,25	0,00	0,00	0,00	207.537.763,13	183.157.962,84	88,25
				01				Општи приходи и примања буџета	186.256.155,00	162.113.262,86	87,04	0,00	0,00	0,00	186.256.155,00	162.113.262,86	87,04
				07				Трансфери од других нивоа власти	1.000.000,00	832.969,61	83,30	0,00	0,00	0,00	1.000.000,00	832.969,61	83,30
				13				Нераспоређени вишак прихода из ранијих година	20.281.608,13	20.211.730,37	99,66	0,00	0,00	0,00	20.281.608,13	20.211.730,37	99,66
				342	422			Трошкови путовања	5.702.000,00	850.289,33	14,91	0,00	0,00	0,00	5.702.000,00	850.289,33	14,91
				01				Општи приходи и примања буџета	5.702.000,00	850.289,33	14,91	0,00	0,00	0,00	5.702.000,00	850.289,33	14,91
				343	423			Услуге по уговору	25.053.288,19	18.752.261,84	74,85	0,00	0,00	0,00	25.053.288,19	18.752.261,84	74,85
				01				Општи приходи и примања буџета	23.919.000,00	17.689.999,36	73,96	0,00	0,00	0,00	23.919.000,00	17.689.999,36	73,96
				13				Нераспоређени вишак прихода из ранијих година	1.134.288,19	1.062.262,48	93,65	0,00	0,00	0,00	1.134.288,19	1.062.262,48	93,65
				344	424			Специјализоване услуге	9.949.668,00	7.502.192,30	75,40	0,00	0,00	0,00	9.949.668,00	7.502.192,30	75,40
				01				Општи приходи и примања буџета	9.500.000,00	7.054.402,30	74,26	0,00	0,00	0,00	9.500.000,00	7.054.402,30	74,26
				13				Нераспоређени вишак прихода из ранијих година	449.668,00	447.790,00	99,58	0,00	0,00	0,00	449.668,00	447.790,00	99,58
				345	425			Текуће поправке и одржавање	69.128.052,14	63.131.141,42	91,32	0,00	0,00	0,00	69.128.052,14	63.131.141,42	91,32
				01				Општи приходи и примања буџета	68.599.547,00	62.614.195,78	91,27	0,00	0,00	0,00	68.599.547,00	62.614.195,78	91,27
				13				Нераспоређени вишак прихода из ранијих година	528.505,14	516.945,64	97,81	0,00	0,00	0,00	528.505,14	516.945,64	97,81
				346	426			Материјал	536.948.580,94	494.041.515,66	92,01	0,00	0,00	0,00	536.948.580,94	494.041.515,66	92,01

Р а з д е о	Г л а в а	Функција	Прог. Актив Проект	Прог./ Актив Проект	Позиц. Будет клас. финан.	Извор финан.	ОПИС	СРЕДСТВА ИЗ БУЏЕТА				СРЕДСТВА ИЗ ДОДАТНИХ ПРИХОДА				УКУПНА СРЕДСТВА			
								План		Извршење		План		Извршење		План		Извршење	
								10	11	12	13	14	15	16	17	18			
								3.600.000,00	2.917.398,00	81,04	0,00	0,00	0,00	3.600.000,00	2.917.398,00	81,04	0,00	0,00	
								0,00	0,00	0,00	0,00	0,00	0,00	0,00	0,00	0,00	0,00	0,00	
								3.600.000,00	2.917.398,00	81,04	0,00	0,00	0,00	3.600.000,00	2.917.398,00	81,04	0,00	0,00	
								27.020.000,00	25.928.143,80	95,96	0,00	0,00	0,00	27.020.000,00	25.928.143,80	95,96	0,00	0,00	
								79.208.000,00	78.808.800,00	99,50	0,00	0,00	0,00	79.208.000,00	78.808.800,00	99,50	0,00	0,00	
								0,00	0,00	0,00	0,00	0,00	0,00	0,00	0,00	0,00	0,00	0,00	
								79.208.000,00	78.808.800,00	99,50	0,00	0,00	0,00	79.208.000,00	78.808.800,00	99,50	0,00	0,00	
								1.000,00	0,00	0,00	0,00	0,00	1.000,00	0,00	0,00	0,00	0,00	0,00	
								1.000,00	0,00	0,00	0,00	0,00	1.000,00	0,00	0,00	0,00	0,00	0,00	
								79.209.000,00	78.808.800,00	99,49	0,00	0,00	0,00	79.209.000,00	78.808.800,00	99,49	0,00	0,00	
								90.000,00	89.850,00	99,83	0,00	0,00	0,00	90.000,00	89.850,00	99,83	0,00	0,00	
								0,00	0,00	0,00	0,00	0,00	0,00	0,00	0,00	0,00	0,00	0,00	
								90.000,00	89.850,00	99,83	0,00	0,00	0,00	90.000,00	89.850,00	99,83	0,00	0,00	
								1.000,00	0,00	0,00	0,00	0,00	1.000,00	0,00	0,00	0,00	0,00	0,00	
								91.000,00	89.850,00	98,74	0,00	0,00	0,00	91.000,00	89.850,00	98,74	0,00	0,00	
								30.700.000,00	29.329.914,65	95,54	0,00	0,00	0,00	30.700.000,00	29.329.914,65	95,54	0,00	0,00	
								0,00	0,00	0,00	0,00	0,00	0,00	0,00	0,00	0,00	0,00	0,00	
								30.700.000,00	29.329.914,65	95,54	0,00	0,00	0,00	30.700.000,00	29.329.914,65	95,54	0,00	0,00	
								30.700.000,00	29.329.914,65	95,54	0,00	0,00	0,00	30.700.000,00	29.329.914,65	95,54	0,00	0,00	
								20.700.000,00	19.974.522,60	96,50	0,00	0,00	0,00	20.700.000,00	19.974.522,60	96,50	0,00	0,00	
								0,00	0,00	0,00	0,00	0,00	0,00	0,00	0,00	0,00	0,00	0,00	
								20.700.000,00	19.974.522,60	96,50	0,00	0,00	0,00	20.700.000,00	19.974.522,60	96,50	0,00	0,00	
								1.000.000,00	796.000,00	79,60	0,00	0,00	0,00	1.000.000,00	796.000,00	79,60	0,00	0,00	
								0,00	0,00	0,00	0,00	0,00	0,00	0,00	0,00	0,00	0,00	0,00	
								1.000.000,00	796.000,00	79,60	0,00	0,00	0,00	1.000.000,00	796.000,00	79,60	0,00	0,00	
								3.439.063,474,14	3.264.014,565,80	94,91	0,00	492.578,63	0,00	3.439.063,474,14	3.264.014,565,80	94,92	492.578,63	0,00	
								2.880.235.645,00	2.744.213.754,03	95,28	0,00	0,00	0,00	2.880.235.645,00	2.744.213.754,03	95,28	0,00	0,00	

Извори финансирања за функцију 911:

Општи приходи и примана буџета

Р а з д е л	Ф у н к ц и ја	Пр ог. А к т и в а	Пр ог. Пр о ј ек ат	Пр ог. А к т и в а	Пр ог. Пр о ј ек ат	СРЕДСТВА ИЗ БУЏЕТА			СРЕДСТВА ИЗ ДОДАТНИХ ПРИХОДА			УКУПНА СРЕДСТВА			Инд. (17:16)			
						План	Извршење	Инд. (11:10)	План	Извршење	Инд. (14:13)	План	Извршење	Инд. (14:13)		План	Извршење	Инд. (17:16)
07						Трансфери од других нивоа власти	99.193.079,12	80.920.754,24	81,58	0,00	492.578,63	0,00	99.193.079,12	81.413.332,87	82,08			
13						Нераспоређени вишак прихода из ранијих година	459.634.750,02	438.880.057,53	95,48	0,00	0,00	0,00	459.634.750,02	438.880.057,53	95,48			
						Укупно за функцију 911:	3.439.063.474,14	3.264.074.565,80	94,91	0,00	492.578,63	0,00	3.439.063.474,14	3.264.507.744,43	94,92			
						Извори финансирања за главу 11.02:												
01						Општи приходи и примана буџета	2.880.235.645,00	2.744.213.754,03	95,28	0,00	0,00	0,00	2.880.235.645,00	2.744.213.754,03	95,28			
07						Трансфери од других нивоа власти	99.193.079,12	80.920.754,24	81,58	0,00	492.578,63	0,00	99.193.079,12	81.413.332,87	82,08			
13						Нераспоређени вишак прихода из ранијих година	459.634.750,02	438.880.057,53	95,48	0,00	0,00	0,00	459.634.750,02	438.880.057,53	95,48			
						Укупно за главу 11.02:	3.439.063.474,14	3.264.074.565,80	94,91	0,00	492.578,63	0,00	3.439.063.474,14	3.264.507.744,43	94,92			
						Извори финансирања за раздео 11:												
01						Општи приходи и примана буџета	4.741.652.180,32	4.263.084.111,09	89,91	0,00	0,00	0,00	4.741.652.180,32	4.263.084.111,09	89,91			
07						Трансфери од других нивоа власти	99.193.079,12	80.920.754,24	81,58	0,00	492.578,63	0,00	99.193.079,12	81.413.332,87	82,08			
13						Нераспоређени вишак прихода из ранијих година	1.054.566.903,80	1.033.436.168,91	98,00	0,00	0,00	0,00	1.054.566.903,80	1.033.436.168,91	98,00			
						Укупно за раздео 11:	5.895.412.163,24	5.377.441.034,24	91,21	0,00	492.578,63	0,00	5.895.412.163,24	5.377.933.612,87	91,22			
12						ГРАДСКА УПРАВА ЗА КУЛТУРУ												
12.01						ГРАДСКА УПРАВА ЗА КУЛТУРУ												
130						<i>Опште услуге</i>												
0602						Програм 15: Опште услуге локалне самоуправе												
0602-0001						ПА: Функционисање локалне самоуправе и градских општина												
363	411					Плате, додаци и накнаде запослених (зараде)	22.932.755,00	20.738.410,13	90,43	0,00	0,00	0,00	22.932.755,00	20.738.410,13	90,43			
364	412					Општи приходи и примана буџета	22.932.755,00	20.738.410,13	90,43	0,00	0,00	0,00	22.932.755,00	20.738.410,13	90,43			
365	413					Социјални доприноси на терет послодавца	3.932.968,00	3.556.771,03	90,43	0,00	0,00	0,00	3.932.968,00	3.556.771,03	90,43			
366	414					Општи приходи и примана буџета	3.932.968,00	3.556.771,03	90,43	0,00	0,00	0,00	3.932.968,00	3.556.771,03	90,43			
367	415					Накнаде у натури	360.700,00	311.075,66	86,24	0,00	0,00	0,00	360.700,00	311.075,66	86,24			
368	416					Општи приходи и примана буџета	360.700,00	311.075,66	86,24	0,00	0,00	0,00	360.700,00	311.075,66	86,24			
369	421					Социјална давања запосленима	2.255.500,00	1.129.201,91	50,06	0,00	0,00	0,00	2.255.500,00	1.129.201,91	50,06			
370	422					Општи приходи и примана буџета	2.255.500,00	1.129.201,91	50,06	0,00	0,00	0,00	2.255.500,00	1.129.201,91	50,06			
371	423					Накнаде трошкова за запослене	300.000,00	200.904,53	66,97	0,00	0,00	0,00	300.000,00	200.904,53	66,97			
372	444					Општи приходи и примана буџета	300.000,00	200.904,53	66,97	0,00	0,00	0,00	300.000,00	200.904,53	66,97			
373	445					Награде запосленима и остали посебни расходи	190.000,00	168.051,00	88,45	0,00	0,00	0,00	190.000,00	168.051,00	88,45			
374	446					Општи приходи и примана буџета	190.000,00	168.051,00	88,45	0,00	0,00	0,00	190.000,00	168.051,00	88,45			
375	447					Стални трошкови	80.000,00	23.985,22	29,98	0,00	0,00	0,00	80.000,00	23.985,22	29,98			
376	448					Општи приходи и примана буџета	80.000,00	23.985,22	29,98	0,00	0,00	0,00	80.000,00	23.985,22	29,98			
377	449					Трошкови путовања	990.000,00	175.350,58	17,71	0,00	0,00	0,00	990.000,00	175.350,58	17,71			
378	450					Општи приходи и примана буџета	990.000,00	175.350,58	17,71	0,00	0,00	0,00	990.000,00	175.350,58	17,71			
379	451					Услуге по уговору	7.330.700,00	4.072.049,69	55,55	0,00	0,00	0,00	7.330.700,00	4.072.049,69	55,55			
380	452					Општи приходи и примана буџета	7.330.700,00	4.072.049,69	55,55	0,00	0,00	0,00	7.330.700,00	4.072.049,69	55,55			
381	453					Пратећи трошкови заживљања	70.000,00	0,00	0,00	0,00	0,00	0,00	70.000,00	0,00	0,00			
382	454					Општи приходи и примана буџета	70.000,00	0,00	0,00	0,00	0,00	0,00	70.000,00	0,00	0,00			
383	455					Општи приходи и примана буџета	70.000,00	0,00	0,00	0,00	0,00	0,00	70.000,00	0,00	0,00			

Р а з д е б о	Г л а в а	Функција	Прог. Пројекат	Позиц. Активност	Екон. Клас. Финан.	Изабр. Извор	СРЕДСТВА ИЗ БУЏЕТА			СРЕДСТВА ИЗ ДОДАТНИХ ПРИХОДА			УКУПНА СРЕДСТВА		
							План		Инд. (11:10)	План		Инд. (14:13)	План		Инд. (17:16)
							10	11	12	13	14	15	16	17	18
				9			2.626.271,00	2.159.729,31	82,24	0,00	0,00	2.626.271,00	2.159.729,31	82,24	
				01		Општи приходи и примања буџета	2.626.271,00	2.159.729,31	82,24	0,00	0,00	2.626.271,00	2.159.729,31	82,24	
				374	482	Порези, обавезне таксе, казне, пенали и камате	30.000,00	0,00	0,00	0,00	0,00	30.000,00	0,00	0,00	
				01		Општи приходи и примања буџета	30.000,00	0,00	0,00	0,00	0,00	30.000,00	0,00	0,00	
				375	483	Новчане казне и пенали по решењу судова	100.000,00	0,00	0,00	0,00	0,00	100.000,00	0,00	0,00	
				01		Општи приходи и примања буџета	100.000,00	0,00	0,00	0,00	0,00	100.000,00	0,00	0,00	
				01		Укупно за Програмску активност / Пројекат 0602-0001:	41.198.894,00	32.535.529,06	78,97	0,00	0,00	41.198.894,00	32.535.529,06	78,97	
						Укупно за Програм 0602:	41.198.894,00	32.535.529,06	78,97	0,00	0,00	41.198.894,00	32.535.529,06	78,97	
						Извори финансирања за функцију 130:									
				01		Општи приходи и примања буџета	41.198.894,00	32.535.529,06	78,97	0,00	0,00	41.198.894,00	32.535.529,06	78,97	
						Укупно за функцију 130:	41.198.894,00	32.535.529,06	78,97	0,00	0,00	41.198.894,00	32.535.529,06	78,97	
820						<i>Услуге културе</i>									
	1201					Програм 13: Развој културе и информисања									
						ПА: Јачање културне продукције и уметничког стваралаштва									
				376	423	Услуге по уговору	400.000,00	297.338,62	74,33	0,00	0,00	400.000,00	297.338,62	74,33	
				01		Општи приходи и примања буџета	400.000,00	297.338,62	74,33	0,00	0,00	400.000,00	297.338,62	74,33	
				377	454	Субвенције приватним предузећима	32.000.000,00	31.644.443,05	98,89	0,00	0,00	32.000.000,00	31.644.443,05	98,89	
				01		Општи приходи и примања буџета	32.000.000,00	31.644.443,05	98,89	0,00	0,00	32.000.000,00	31.644.443,05	98,89	
				378	463	Трансфери осталим нивоима власти	9.250.000,00	8.595.721,65	92,93	0,00	0,00	9.250.000,00	8.595.721,65	92,93	
				01		Општи приходи и примања буџета	9.250.000,00	8.595.721,65	92,93	0,00	0,00	9.250.000,00	8.595.721,65	92,93	
				379	481	Дотације невладиним организацијама	167.420.000,00	164.400.749,01	98,20	0,00	0,00	167.420.000,00	164.400.749,01	98,20	
				01		Општи приходи и примања буџета	167.420.000,00	164.400.749,01	98,20	0,00	0,00	167.420.000,00	164.400.749,01	98,20	
						Укупно за Програмску активност / Пројекат 1201-0002:	209.070.000,00	204.938.252,33	98,02	0,00	0,00	209.070.000,00	204.938.252,33	98,02	
				380	423	Услуге по уговору	100.000,00	0,00	0,00	0,00	0,00	100.000,00	0,00	0,00	
				01		Општи приходи и примања буџета	100.000,00	0,00	0,00	0,00	0,00	100.000,00	0,00	0,00	
				381	454	Субвенције приватним предузећима	250.000,00	250.000,00	100,00	0,00	0,00	250.000,00	250.000,00	100,00	
				01		Општи приходи и примања буџета	250.000,00	250.000,00	100,00	0,00	0,00	250.000,00	250.000,00	100,00	
				382	463	Трансфери осталим нивоима власти	150.000,00	150.000,00	100,00	0,00	0,00	150.000,00	150.000,00	100,00	
				01		Општи приходи и примања буџета	150.000,00	150.000,00	100,00	0,00	0,00	150.000,00	150.000,00	100,00	
				383	481	Дотације невладиним организацијама	22.000.000,00	21.839.800,00	99,27	0,00	0,00	22.000.000,00	21.839.800,00	99,27	
				01		Општи приходи и примања буџета	22.000.000,00	21.839.800,00	99,27	0,00	0,00	22.000.000,00	21.839.800,00	99,27	
						Укупно за Програмску активност / Пројекат 1201-0003:	22.500.000,00	22.239.800,00	98,84	0,00	0,00	22.500.000,00	22.239.800,00	98,84	
				384	422	Трошкови путовања	11.250,00	0,00	0,00	0,00	0,00	11.250,00	0,00	0,00	
				01		Општи приходи и примања буџета	11.250,00	0,00	0,00	0,00	0,00	11.250,00	0,00	0,00	

Р а з в а	Г л а в а	Функција	Прог. Актив Проект	Прој. Актив Проект	Позиц. бюджет клас. финан.	Извор финан.	ОПИС	СРЕДСТВА ИЗ БУЏЕТА			СРЕДСТВА ИЗ ДОДАТНИХ ПРИХОДА			УКУПНА СРЕДСТВА			Инд. (17:16)
								10	11	12	13	14	15	16	17	18	
								11.250,00	0,00	0,00	0,00	0,00	11.250,00	0,00	0,00		
							Услуге по уговору	4.790.875,00	0,00	0,00	0,00	0,00	4.790.875,00	0,00	0,00		
							01 Општи приходи и примања буџета	4.790.875,00	0,00	0,00	0,00	0,00	4.790.875,00	0,00	0,00		
							01 Специјализоване услуге	6.649.950,00	0,00	0,00	0,00	0,00	6.649.950,00	0,00	0,00		
							01 Општи приходи и примања буџета	6.649.950,00	0,00	0,00	0,00	0,00	6.649.950,00	0,00	0,00		
							01 Машине и опрема	23.750.000,00	16.574.936,07	68,79	0,00	0,00	23.750.000,00	16.574.936,07	68,79		
							01 Општи приходи и примања буџета	0,00	0,00	0,00	0,00	0,00	0,00	0,00	0,00		
							13 Нераспоређени вишак прихода из ранијих година	23.750.000,00	16.574.936,07	68,79	0,00	0,00	23.750.000,00	16.574.936,07	68,79		
							Укупно за Програмску активност / Пројекат	35.202.075,00	16.574.936,07	47,09	0,00	0,00	35.202.075,00	16.574.936,07	47,09		
							1201-0008:										
							Г: Европска престоница културе										
							Остале дотације и трансфери	435.688.309,00	435.688.309,00	100,00	0,00	0,00	435.688.309,00	435.688.309,00	100,00		
							01 Општи приходи и примања буџета	205.240.996,00	205.240.996,00	100,00	0,00	0,00	205.240.996,00	205.240.996,00	100,00		
							07 Трансфери од других нивоа власти	230.447.313,00	230.447.313,00	100,00	0,00	0,00	230.447.313,00	230.447.313,00	100,00		
							Укупно за Програмску активност / Пројекат	435.688.309,00	435.688.309,00	100,00	0,00	0,00	435.688.309,00	435.688.309,00	100,00		
							1201-0009:										
							Укупно за Програм 1201:	702.460.384,00	679.441.297,40	96,72	0,00	0,00	702.460.384,00	679.441.297,40	96,72		
							Извори финансирања за функцију 820:										
							01 Општи приходи и примања буџета	448.263.071,00	432.419.048,33	96,47	0,00	0,00	448.263.071,00	432.419.048,33	96,47		
							07 Трансфери од других нивоа власти	230.447.313,00	230.447.313,00	100,00	0,00	0,00	230.447.313,00	230.447.313,00	100,00		
							13 Нераспоређени вишак прихода из ранијих година	23.750.000,00	16.574.936,07	69,79	0,00	0,00	23.750.000,00	16.574.936,07	69,79		
							Укупно за функцију 820:	702.460.384,00	679.441.297,40	96,72	0,00	0,00	702.460.384,00	679.441.297,40	96,72		
							Услуге емисиона и штампања										
							Програм 13: Развој културе и информисања										
							ПА: Јачање културне продукције и уметничког стваралаштва										
							Услуге по уговору	80.000,00	20.703,68	25,88	0,00	0,00	80.000,00	20.703,68	25,88		
							01 Општи приходи и примања буџета	80.000,00	20.703,68	25,88	0,00	0,00	80.000,00	20.703,68	25,88		
							01 Субвенције приватним предузећима	5.500.000,00	5.409.042,80	98,35	0,00	0,00	5.500.000,00	5.409.042,80	98,35		
							01 Општи приходи и примања буџета	5.500.000,00	5.409.042,80	98,35	0,00	0,00	5.500.000,00	5.409.042,80	98,35		
							01 Трансфери осталим нивоима власти	2.300.000,00	2.276.951,96	99,00	0,00	0,00	2.300.000,00	2.276.951,96	99,00		
							01 Општи приходи и примања буџета	2.300.000,00	2.276.951,96	99,00	0,00	0,00	2.300.000,00	2.276.951,96	99,00		
							01 Дотације невладиним организацијама	5.200.000,00	5.129.993,00	98,65	0,00	0,00	5.200.000,00	5.129.993,00	98,65		
							01 Општи приходи и примања буџета	5.200.000,00	5.129.993,00	98,65	0,00	0,00	5.200.000,00	5.129.993,00	98,65		
							Укупно за Програмску активност / Пројекат	13.080.000,00	12.836.691,44	98,14	0,00	0,00	13.080.000,00	12.836.691,44	98,14		
							1201-0002:										
							ПА: Остваривање и унапређивање јавног интереса у области јавног информисања										
							Услуге по уговору	405.000,00	98.867,14	24,41	0,00	0,00	405.000,00	98.867,14	24,41		
							01 Општи приходи и примања буџета	405.000,00	98.867,14	24,41	0,00	0,00	405.000,00	98.867,14	24,41		
							01 Субвенције приватним предузећима	44.108.800,00	43.698.000,00	99,07	0,00	0,00	44.108.800,00	43.698.000,00	99,07		
							01 Општи приходи и примања буџета	44.108.800,00	43.698.000,00	99,07	0,00	0,00	44.108.800,00	43.698.000,00	99,07		

Р а з е о	Г л а в а	Функција	Прог. Актив. Пројекат	Програм/ Позицијски бюджет клас. финан. Изор финан.	ОПИС	СРЕДСТВА ИЗ БУЏЕТА			СРЕДСТВА ИЗ ДОДАТНИХ ПРИХОДА			УКУПНА СРЕДСТВА			Инд. (17:16) Извршене	
						Инд. (11:10)	Извршене	План	Инд. (14:13)	Извршене	План	Инд. (17:16)	Извршене	План		
																10
				395	481	Дотације невладиним организацијама		5.251.000,00	5.001.000,00	95,24	0,00	0,00	0,00	5.251.000,00	5.001.000,00	95,24
					01	Општи приходи и примања буџета		5.251.000,00	5.001.000,00	95,24	0,00	0,00	0,00	5.251.000,00	5.001.000,00	95,24
						Укупно за Програмску активност / Пројекат 1201-0004:		49.764.800,00	48.797.867,14	98,06	0,00	0,00	0,00	49.764.800,00	48.797.867,14	98,06
				396	454	ПА: Унапређење јавног информисања на језицима националних мањина Субвенције приватним предузећима		4.500.000,00	4.286.000,00	95,24	0,00	0,00	0,00	4.500.000,00	4.286.000,00	95,24
					01	Општи приходи и примања буџета		4.500.000,00	4.286.000,00	95,24	0,00	0,00	0,00	4.500.000,00	4.286.000,00	95,24
				397	481	Дотације невладиним организацијама		914.750,00	871.000,00	95,22	0,00	0,00	0,00	914.750,00	871.000,00	95,22
					01	Општи приходи и примања буџета		914.750,00	871.000,00	95,22	0,00	0,00	0,00	914.750,00	871.000,00	95,22
						Укупно за Програмску активност / Пројекат 1201-0005:		5.414.750,00	5.157.000,00	95,24	0,00	0,00	0,00	5.414.750,00	5.157.000,00	95,24
				398	454	ПА: Унапређење јавног информисања особа са инвалидитетом Субвенције приватним предузећима		2.850.540,00	2.714.800,00	95,24	0,00	0,00	0,00	2.850.540,00	2.714.800,00	95,24
					01	Општи приходи и примања буџета		2.850.540,00	2.714.800,00	95,24	0,00	0,00	0,00	2.850.540,00	2.714.800,00	95,24
				399	481	Дотације невладиним организацијама		2.400.000,00	2.286.000,00	95,25	0,00	0,00	0,00	2.400.000,00	2.286.000,00	95,25
					01	Општи приходи и примања буџета		2.400.000,00	2.286.000,00	95,25	0,00	0,00	0,00	2.400.000,00	2.286.000,00	95,25
						Укупно за Програмску активност / Пројекат 1201-0006:		5.250.540,00	5.000.800,00	95,24	0,00	0,00	0,00	5.250.540,00	5.000.800,00	95,24
						Укупно за Програма 1201:		73.510.090,00	71.792.358,58	97,66	0,00	0,00	0,00	73.510.090,00	71.792.358,58	97,66
						Извори финансирања за функцију 830:										
					01	Општи приходи и примања буџета		73.510.090,00	71.792.358,58	97,66	0,00	0,00	0,00	73.510.090,00	71.792.358,58	97,66
						Укупно за функцију 830:		73.510.090,00	71.792.358,58	97,66	0,00	0,00	0,00	73.510.090,00	71.792.358,58	97,66
						<i>Рекреација, спорт, култура и вера, лексификовано на другом месту</i>										
						Програм 13. Развој културе и информисања										
						ПА: Унапређење система очувања и представљања културно-историјског наслеђа										
						Услуге по уговору		135.000,00	64.857,03	48,04	0,00	0,00	0,00	135.000,00	64.857,03	48,04
						Општи приходи и примања буџета		135.000,00	64.857,03	48,04	0,00	0,00	0,00	135.000,00	64.857,03	48,04
						Дотације невладиним организацијама		15.400.000,00	12.320.000,00	80,00	0,00	0,00	0,00	15.400.000,00	12.320.000,00	80,00
						Општи приходи и примања буџета		15.400.000,00	12.320.000,00	80,00	0,00	0,00	0,00	15.400.000,00	12.320.000,00	80,00
						Укупно за Програмску активност / Пројекат 1201-0003:		15.535.000,00	12.384.857,03	79,72	0,00	0,00	0,00	15.535.000,00	12.384.857,03	79,72
						Укупно за Програма 1201:		15.535.000,00	12.384.857,03	79,72	0,00	0,00	0,00	15.535.000,00	12.384.857,03	79,72
						Извори финансирања за функцију 860:										
					01	Општи приходи и примања буџета		15.535.000,00	12.384.857,03	79,72	0,00	0,00	0,00	15.535.000,00	12.384.857,03	79,72
						Укупно за функцију 860:		15.535.000,00	12.384.857,03	79,72	0,00	0,00	0,00	15.535.000,00	12.384.857,03	79,72
						Извори финансирања за главу 12.01:										
					01	Општи приходи и примања буџета		578.507.055,00	549.131.793,00	94,92	0,00	0,00	0,00	578.507.055,00	549.131.793,00	94,92
					07	Трансфери од других нивоа власти		230.447.313,00	230.447.313,00	100,00	0,00	0,00	0,00	230.447.313,00	230.447.313,00	100,00
					13	Нераспорени вишак прихода из ранијих година		23.750.000,00	16.574.936,07	69,79	0,00	0,00	0,00	23.750.000,00	16.574.936,07	69,79
						Укупно за главу 12.01:		832.704.368,00	796.154.042,07	95,61	0,00	0,00	0,00	832.704.368,00	796.154.042,07	95,61
						УСТАНОВЕ КУЛТУРЕ										

Р а з а е о	Г л а в а	Функција	Прог. Актив Проект	Позиц. Екон. бюджет клас. финан.	ИЗВОР	ОПИС	СРЕДСТВА ИЗ БУЏЕТА		СРЕДСТВА ИЗ ДОДАТНИХ ПРИХОДА		УКУПНА СРЕДСТВА		Инд. (17:16)				
							План	Извршење	План	Извршење	План	Извршење					
														Инд. (11:10)	Инд. (14:13)	Инд. (17:16)	
1	2	3	4	5	6	7	8	9	10	11	12	13	14	15	16	17	18
820																	
<i>Услуге културе</i>																	
Програм 13: Развој културе и информисања																	
ПА: Функционисање локалних установа културе																	
Плате, додаци и накнаде запосленима (зараде)																	
402	411	1201-0001	402	411	274.310.899,00	267.424.701,26	97,49	26.223.605,38	19.970.696,35	76,16	300.534.504,38	287.395.397,61	95,63				
01	01		01	01	274.310.899,00	267.424.701,26	97,49	0,00	0,00	0,00	274.310.899,00	267.424.701,26	97,49				
04	04		04	04	0,00	0,00	0,00	26.223.605,38	19.970.696,35	76,16	26.223.605,38	19.970.696,35	76,16				
403	412		403	412	47.044.319,00	45.863.576,66	97,49	4.496.871,62	3.426.247,22	76,19	51.541.190,62	49.289.823,88	95,63				
01	01		01	01	47.044.319,00	45.863.576,66	97,49	0,00	0,00	0,00	47.044.319,00	45.863.576,66	97,49				
04	04		04	04	0,00	0,00	0,00	4.496.871,62	3.426.247,22	76,19	4.496.871,62	3.426.247,22	76,19				
404	413		404	413	7.408.112,00	5.897.217,16	79,59	525.000,00	159.542,17	30,39	7.934.112,00	6.056.759,33	76,34				
01	01		01	01	7.408.112,00	5.897.217,16	79,59	0,00	0,00	0,00	7.408.112,00	5.897.217,16	79,59				
04	04		04	04	0,00	0,00	0,00	525.000,00	159.542,17	30,39	525.000,00	159.542,17	30,39				
405	414		405	414	18.524.557,00	16.830.967,04	90,86	2.045.110,00	369.843,69	18,08	20.569.667,00	17.200.810,73	83,62				
01	01		01	01	18.524.557,00	16.830.967,04	90,86	0,00	0,00	0,00	18.524.557,00	16.830.967,04	90,86				
04	04		04	04	0,00	0,00	0,00	2.045.110,00	369.843,69	18,08	2.045.110,00	369.843,69	18,08				
406	415		406	415	7.713.999,00	6.739.366,72	87,37	374.000,00	103.234,34	27,60	8.087.999,00	6.842.601,06	84,60				
01	01		01	01	7.713.999,00	6.739.366,72	87,37	0,00	0,00	0,00	7.713.999,00	6.739.366,72	87,37				
04	04		04	04	0,00	0,00	0,00	374.000,00	103.234,34	27,60	374.000,00	103.234,34	27,60				
407	416		407	416	5.082.658,00	4.539.565,54	89,31	573.000,00	239.843,94	41,86	5.655.658,00	4.779.409,48	84,51				
01	01		01	01	5.082.658,00	4.539.565,54	89,31	0,00	0,00	0,00	5.082.658,00	4.539.565,54	89,31				
04	04		04	04	0,00	0,00	0,00	573.000,00	239.843,94	41,86	573.000,00	239.843,94	41,86				
408	421		408	421	94.186.938,13	71.904.310,54	76,34	11.943.336,33	5.485.731,65	45,93	106.130.274,46	77.390.042,19	72,92				
01	01		01	01	94.186.938,13	71.904.310,54	76,34	0,00	0,00	0,00	94.186.938,13	71.904.310,54	76,34				
04	04		04	04	0,00	0,00	0,00	11.943.336,33	5.485.731,65	45,93	11.943.336,33	5.485.731,65	45,93				
01	01		01	01	92.193.239,00	70.112.510,54	76,05	0,00	0,00	0,00	92.193.239,00	70.112.510,54	76,05				
04	04		04	04	0,00	0,00	0,00	11.377.552,00	5.283.073,67	46,43	11.377.552,00	5.283.073,67	46,43				
05	05		05	05	23.800,00	23.800,00	100,00	0,00	0,00	0,00	23.800,00	23.800,00	100,00				
06	06		06	06	640.000,00	640.000,00	100,00	0,00	0,00	0,00	640.000,00	640.000,00	100,00				
07	07		07	07	1.000.000,00	1.000.000,00	100,00	0,00	0,00	0,00	1.000.000,00	1.000.000,00	100,00				
08	08		08	08	128.000,00	128.000,00	100,00	0,00	0,00	0,00	128.000,00	128.000,00	100,00				
13	13		13	13	0,00	0,00	0,00	564.822,88	202.640,32	35,88	564.822,88	202.640,32	35,88				
15	15		15	15	1.899,13	0,00	0,00	961,45	17,66	1,84	2.860,58	17,66	0,62				
56	56		56	56	200.000,00	0,00	0,00	0,00	0,00	0,00	200.000,00	0,00	0,00				
409	422		409	422	6.820.610,00	4.123.163,35	60,45	8.901.500,00	6.483.692,77	72,84	15.722.110,00	10.606.896,32	67,46				
01	01		01	01	6.372.965,00	3.802.194,77	59,66	0,00	0,00	0,00	6.372.965,00	3.802.194,77	59,66				
04	04		04	04	0,00	0,00	0,00	8.206.500,00	5.978.692,77	72,85	8.206.500,00	5.978.692,77	72,85				
08	08		08	08	247.645,00	247.645,00	100,00	0,00	0,00	0,00	247.645,00	247.645,00	100,00				
13	13		13	13	0,00	0,00	0,00	695.000,00	505.000,00	72,66	695.000,00	505.000,00	72,66				
56	56		56	56	200.000,00	73.323,78	36,66	0,00	0,00	0,00	200.000,00	73.323,78	36,66				
410	423		410	423	174.479.864,65	150.253.230,31	86,11	95.549.102,41	47.771.085,10	50,00	270.028.967,06	198.024.315,41	73,33				
01	01		01	01	164.978.805,00	141.807.863,73	86,63	0,00	0,00	0,00	164.978.805,00	141.807.863,73	86,63				

Р а д е о	Г л а в а	Ф у н к ц и я	Прог. Актив Проект	Позиц./Екон. буџет клас. финанс. Проект	ОПИС	СРЕДСТВА ИЗ БУЏЕТА			СРЕДСТВА ИЗ ДОДАТНИХ ПРИХОДА			УКУПНА СРЕДСТВА			Инд. (17:16)		
						Инд. (11:10)		Извршење	Инд. (14:13)		Извршење	Инд. (16:15)		Извршење			
						План	Извршење		План	Извршење		План	Извршење				
1	2	3	4	5	6	7	8	9	10	11	12	13	14	15	16	17	18
	04				Сопствени приходи буџетских корисника				0,00	0,00	0,00	83.243.800,00	45.706.504,11	54,91	83.243.800,00	45.706.504,11	54,91
	05				Донације од иностраних земаља				262.270,00	259.667,86	99,01	0,00	0,00	0,00	262.270,00	259.667,86	99,01
	06				Донације од међународних организација				782.038,72	605.038,72	77,37	0,00	0,00	0,00	782.038,72	605.038,72	77,37
	07				Трансфери од других нивоа власти				7.075.380,00	7.075.380,00	100,00	0,00	0,00	0,00	7.075.380,00	7.075.380,00	100,00
	08				Добровољни трансфери од физичких и правних лица				180.840,00	180.840,00	100,00	0,00	0,00	0,00	180.840,00	180.840,00	100,00
	13				Нераспоређени вишак прихода из ранијих година				300.440,00	194.440,00	64,72	12.305.502,41	2.065.580,99	16,79	12.605.942,41	2.260.020,99	17,93
	15				Неутошена средства донација из ранијих година				90,93	0,00	0,00	0,00	0,00	0,00	90,93	0,00	0,00
	56				Финансијска помоћ ЕУ				900.000,00	330.000,00	36,67	0,00	0,00	0,00	900.000,00	330.000,00	36,67
	411	424			Специјализоване услуге				384.538.664,17	287.359.428,92	69,53	21.333.266,30	17.315.561,67	81,17	405.871.930,47	284.674.990,59	70,14
	01				Општи приходи и примања буџета				296.246.628,00	179.963.299,70	60,75	0,00	0,00	0,00	296.246.628,00	179.963.299,70	60,75
	04				Сопствени приходи буџетских корисника				0,00	0,00	0,00	20.054.752,00	16.179.177,38	80,68	20.054.752,00	16.179.177,38	80,68
	05				Донације од иностраних земаља				82.235,00	79.757,69	96,99	0,00	0,00	0,00	82.235,00	79.757,69	96,99
	07				Трансфери од других нивоа власти				11.104.300,00	11.073.070,31	99,72	0,00	0,00	0,00	11.104.300,00	11.073.070,31	99,72
	08				Добровољни трансфери од физичких и правних лица				148.475,00	148.475,00	100,00	0,00	0,00	0,00	148.475,00	148.475,00	100,00
	13				Нераспоређени вишак прихода из ранијих година				74.555.157,00	74.555.155,96	100,00	1.254.514,30	1.112.384,29	88,67	75.809.671,30	75.667.540,25	99,81
	15				Неутошена средства донација из ранијих година				1.869,17	1.869,17	100,00	24.000,00	24.000,00	100,00	25.869,17	25.869,17	100,00
	56				Финансијска помоћ ЕУ				2.400.000,00	1.537.801,09	64,08	0,00	0,00	0,00	2.400.000,00	1.537.801,09	64,08
	412	425			Текуће поправке и одржавање				36.328.040,00	33.318.233,81	91,71	7.713.985,00	1.673.454,07	21,69	44.042.025,00	34.991.687,88	79,45
	01				Општи приходи и примања буџета				36.328.040,00	33.318.233,81	91,71	0,00	0,00	0,00	36.328.040,00	33.318.233,81	91,71
	04				Сопствени приходи буџетских корисника				0,00	0,00	0,00	4.206.875,00	1.666.344,07	39,61	4.206.875,00	1.666.344,07	39,61
	13				Нераспоређени вишак прихода из ранијих година				0,00	0,00	0,00	3.507.110,00	7.110,00	0,20	3.507.110,00	7.110,00	0,20
	413	426			Материјал				24.372.015,31	21.477.228,43	88,12	15.379.398,00	7.568.223,19	49,21	39.751.373,31	29.045.451,62	73,07
	01				Општи приходи и примања буџета				23.743.664,00	21.328.428,40	89,83	0,00	0,00	0,00	23.743.664,00	21.328.428,40	89,83
	04				Сопствени приходи буџетских корисника				0,00	0,00	0,00	14.868.387,00	7.160.213,91	48,16	14.868.387,00	7.160.213,91	48,16
	08				Добровољни трансфери од физичких и правних лица				95.040,00	95.040,00	100,00	0,00	0,00	0,00	95.040,00	95.040,00	100,00
	13				Нераспоређени вишак прихода из ранијих година				20.000,00	20.000,00	100,00	510.771,00	408.009,28	79,88	530.771,00	428.009,28	80,64
	15				Неутошена средства донација из ранијих година				13.311,31	13.311,31	100,00	0,00	0,00	0,00	13.311,31	13.311,31	100,00
	56				Финансијска помоћ ЕУ				500.000,00	20.448,97	4,09	0,00	0,00	0,00	500.000,00	20.448,97	4,09
	414	444			Пратећи трошкови задужевања				0,00	0,00	0,00	30.000,00	435,39	1,45	30.000,00	435,39	1,45
	04				Сопствени приходи буџетских корисника				0,00	0,00	0,00	30.000,00	435,39	1,45	30.000,00	435,39	1,45
	415	463			Трансфери осталим нивоима власти				1.748.000,00	1.740.121,22	99,55	5.000,00	199,31	3,99	1.753.000,00	1.740.320,53	99,28
	01				Општи приходи и примања буџета				1.748.000,00	1.740.121,22	99,55	0,00	0,00	0,00	1.748.000,00	1.740.121,22	99,55
	04				Сопствени приходи буџетских корисника				0,00	0,00	0,00	5.000,00	199,31	3,99	5.000,00	199,31	3,99
	416	465			Остале дотације и трансфери				27.713.000,00	23.705.755,59	85,54	2.616.650,00	1.668.970,98	63,80	30.329.650,00	25.374.726,57	83,66
	01				Општи приходи и примања буџета				27.713.000,00	23.705.755,59	85,54	0,00	0,00	0,00	27.713.000,00	23.705.755,59	85,54
	04				Сопствени приходи буџетских корисника				0,00	0,00	0,00	2.616.650,00	1.668.970,98	63,80	2.616.650,00	1.668.970,98	63,80
	417	482			Порези, обавезне таксе, казне, пенали и камате				1.100.100,00	254.089,00	23,10	1.823.500,00	418.665,48	22,96	2.923.600,00	672.754,48	23,01
	01				Општи приходи и примања буџета				1.071.100,00	254.089,00	23,72	0,00	0,00	0,00	1.071.100,00	254.089,00	23,72
	04				Сопствени приходи буџетских корисника				0,00	0,00	0,00	1.823.500,00	418.665,48	22,96	1.823.500,00	418.665,48	22,96

Р а д е о	Г л а в а	Функција	Прој. Актив. Пројекат	Позив. Екон. Бюджет клас. Финан.	Испор. финан.	ОПИС	СРЕДСТВА ИЗ БУЏЕТА			СРЕДСТВА ИЗ ДОДАТНИХ ПРИХОДА			УКУПНА СРЕДСТВА			Инд. (17:16)	
							10	11	12	13	14	15	16	17	18		
																	План
							29.000,00	0,00	0,00	0,00	0,00	29.000,00	0,00	0,00	0,00		
							1.734.292,00	0,00	0,00	400.000,00	0,00	2.134.292,00	0,00	0,00	0,00		
							1.734.292,00	0,00	0,00	0,00	0,00	1.734.292,00	0,00	0,00	0,00		
							600.000,00	589.658,54	98,28	500.000,00	151.434,35	1.100.000,00	741.092,89	67,37	0,00	0,00	
							600.000,00	589.658,54	98,28	0,00	0,00	600.000,00	589.658,54	98,28	0,00	0,00	
							0,00	0,00	0,00	500.000,00	151.434,35	500.000,00	151.434,35	30,29	0,00	0,00	
							2.000.000,00	0,00	0,00	0,00	0,00	2.000.000,00	0,00	0,00	0,00		
							2.000.000,00	0,00	0,00	0,00	0,00	2.000.000,00	0,00	0,00	0,00		
							54.804.510,00	52.806.099,80	96,35	11.043.133,09	8.125.139,24	73,58	65.847.643,09	60.931.239,04	92,53	0,00	0,00
							45.809.510,00	44.353.928,40	96,82	0,00	0,00	45.809.510,00	44.353.928,40	96,82	0,00	0,00	
							0,00	0,00	0,00	8.582.880,00	6.406.436,60	74,64	6.406.436,60	74,64	0,00	0,00	
							8.995.000,00	8.452.171,40	93,97	2.460.253,09	1.718.702,64	69,86	11.455.253,09	10.170.874,04	88,79	0,00	0,00
							10.819.200,00	10.429.701,90	96,40	950.000,00	390.909,00	41,15	11.769.200,00	10.820.610,90	91,94	0,00	0,00
							10.798.000,00	10.408.501,90	96,39	0,00	0,00	10.798.000,00	10.408.501,90	96,39	0,00	0,00	
							0,00	0,00	0,00	750.000,00	390.909,00	52,12	750.000,00	390.909,00	52,12	0,00	0,00
							21.200,00	21.200,00	100,00	0,00	0,00	21.200,00	21.200,00	100,00	0,00	0,00	
							0,00	0,00	0,00	200.000,00	0,00	200.000,00	0,00	0,00	0,00	0,00	
							1.181.330.778,26	985.256.415,99	83,40	212.425.818,13	121.322.909,91	57,11	1.393.756.596,39	1.106.579.325,90	79,40	0,00	0,00
							4.285.000,00	4.034.760,00	94,16	0,00	0,00	4.285.000,00	4.034.760,00	94,16	0,00	0,00	
							4.285.000,00	4.034.760,00	94,16	0,00	0,00	4.285.000,00	4.034.760,00	94,16	0,00	0,00	
							4.285.000,00	4.034.760,00	94,16	0,00	0,00	4.285.000,00	4.034.760,00	94,16	0,00	0,00	
							11.588.300,00	11.212.350,46	96,76	0,00	0,00	11.588.300,00	11.212.350,46	96,76	0,00	0,00	
							11.588.300,00	11.212.350,46	96,76	0,00	0,00	11.588.300,00	11.212.350,46	96,76	0,00	0,00	
							4.800.000,00	4.701.384,00	97,95	0,00	0,00	4.800.000,00	4.701.384,00	97,95	0,00	0,00	
							4.800.000,00	4.701.384,00	97,95	0,00	0,00	4.800.000,00	4.701.384,00	97,95	0,00	0,00	
							4.800.000,00	4.701.384,00	97,95	0,00	0,00	4.800.000,00	4.701.384,00	97,95	0,00	0,00	
							1.202.004.078,26	1.005.204.910,45	83,63	212.425.818,13	121.322.909,91	57,11	1.414.429.896,39	1.126.527.820,36	79,65	0,00	0,00
							1.092.096.087,00	898.428.474,44	82,27	0,00	0,00	1.092.096.087,00	898.428.474,44	82,27	0,00	0,00	
							0,00	0,00	0,00	190.902.883,00	115.279.464,73	60,39	190.902.883,00	115.279.464,73	60,39	0,00	0,00
							368.305,00	363.225,55	98,62	0,00	0,00	368.305,00	363.225,55	98,62	0,00	0,00	
							1.451.038,72	1.245.038,72	85,80	0,00	0,00	1.451.038,72	1.245.038,72	85,80	0,00	0,00	
							19.200.880,00	19.169.650,31	99,84	0,00	0,00	19.200.880,00	19.169.650,31	99,84	0,00	0,00	
							1.092.096.087,00	898.428.474,44	82,27	0,00	0,00	1.092.096.087,00	898.428.474,44	82,27	0,00	0,00	
							0,00	0,00	0,00	190.902.883,00	115.279.464,73	60,39	190.902.883,00	115.279.464,73	60,39	0,00	0,00
							368.305,00	363.225,55	98,62	0,00	0,00	368.305,00	363.225,55	98,62	0,00	0,00	
							1.451.038,72	1.245.038,72	85,80	0,00	0,00	1.451.038,72	1.245.038,72	85,80	0,00	0,00	
							19.200.880,00	19.169.650,31	99,84	0,00	0,00	19.200.880,00	19.169.650,31	99,84	0,00	0,00	

П р а з д е л	Г р а д с к а	Ф у н к ц и я	Пр о г р а м с к и й	Пр о ј е к т а	СРЕДСТВА ИЗ БУЏЕТА		СРЕДСТВА ИЗ ДОДАТНИХ ПРИХОДА		УКУПНА СРЕДСТВА								
					План	Извршење	План	Извршење	План	Извршење							
											Инд. (11:10)	Инд. (14:13)	Инд. (17:16)				
1	2	3	4	5	6	7	8	9	10	11	12	13	14	15	16	17	18
	08								800.000,00	800.000,00	100,00	0,00	0,00	0,00	800.000,00	800.000,00	100,00
	13								83.870.597,00	83.221.767,36	99,23	21.497.973,68	6.019.427,52	28,00	105.368.570,68	89.241.194,88	84,69
	15								17.170,54	15.180,23	88,41	24.961,45	24.017,66	96,22	42.131,99	39.197,89	93,04
	56								4.200.000,00	1.961.573,84	46,70	0,00	0,00	4.200.000,00	1.961.573,84	46,70	
									1.202.004.078,26	1.005.204.910,45	83,63	212.425.818,13	121.322.909,91	57,11	1.414.429.896,39	1.126.527.820,36	79,65
									Извори финансирања за главу 12.02:								
	01								1.092.096.087,00	898.428.474,44	82,27	0,00	0,00	1.092.096.087,00	898.428.474,44	82,27	
	04								0,00	0,00	0,00	190.902.883,00	115.279.464,73	60,39	190.902.883,00	115.279.464,73	60,39
	05								368.305,00	363.225,55	98,62	0,00	0,00	368.305,00	363.225,55	98,62	
	06								1.451.038,72	1.245.038,72	85,80	0,00	0,00	1.451.038,72	1.245.038,72	85,80	
	07								19.200.880,00	19.169.650,31	99,84	0,00	0,00	19.200.880,00	19.169.650,31	99,84	
	08								800.000,00	800.000,00	100,00	0,00	0,00	800.000,00	800.000,00	100,00	
	13								83.870.597,00	83.221.767,36	99,23	21.497.973,68	6.019.427,52	28,00	105.368.570,68	89.241.194,88	84,69
	15								17.170,54	15.180,23	88,41	24.961,45	24.017,66	96,22	42.131,99	39.197,89	93,04
	56								4.200.000,00	1.961.573,84	46,70	0,00	0,00	4.200.000,00	1.961.573,84	46,70	
									1.202.004.078,26	1.005.204.910,45	83,63	212.425.818,13	121.322.909,91	57,11	1.414.429.896,39	1.126.527.820,36	79,65
									Извори финансирања за раздео 12:								
	01								1.670.603.142,00	1.447.560.267,44	86,65	0,00	0,00	1.670.603.142,00	1.447.560.267,44	86,65	
	04								0,00	0,00	0,00	190.902.883,00	115.279.464,73	60,39	190.902.883,00	115.279.464,73	60,39
	05								368.305,00	363.225,55	98,62	0,00	0,00	368.305,00	363.225,55	98,62	
	06								1.451.038,72	1.245.038,72	85,80	0,00	0,00	1.451.038,72	1.245.038,72	85,80	
	07								249.648.193,00	249.616.963,31	99,99	0,00	0,00	249.648.193,00	249.616.963,31	99,99	
	08								800.000,00	800.000,00	100,00	0,00	0,00	800.000,00	800.000,00	100,00	
	13								107.620.597,00	99.796.703,43	92,73	21.497.973,68	6.019.427,52	28,00	129.118.570,68	105.816.130,95	81,95
	15								17.170,54	15.180,23	88,41	24.961,45	24.017,66	96,22	42.131,99	39.197,89	93,04
	56								4.200.000,00	1.961.573,84	46,70	0,00	0,00	4.200.000,00	1.961.573,84	46,70	
									2.034.708.246,26	1.801.358.952,52	88,53	212.425.818,13	121.322.909,91	57,11	2.247.134.264,39	1.922.881.862,43	85,56
13									ГРАДСКА УПРАВА ЗА СПОРТИ И ОМЛАДИНУ								
									ГРАДСКА УПРАВА ЗА СПОРТИ И ОМЛАДИНУ								
									<i>Опште услуге</i>								
									Програм 15: Опште услуге локалне самоуправе								
									ПА: Функционисање локалне самоуправе и								
									градских општина								
									Плате, додаци и накнаде запослених (зараде)								
	426	411							15.142.016,00	14.017.318,99	92,57	0,00	0,00	15.142.016,00	14.017.318,99	92,57	
	01								15.142.016,00	14.017.318,99	92,57	0,00	0,00	15.142.016,00	14.017.318,99	92,57	
	427	412							2.596.866,00	2.403.970,21	92,57	0,00	0,00	2.596.866,00	2.403.970,21	92,57	
									Социјални доприноси на терет послодавца								
	01								2.596.866,00	2.403.970,21	92,57	0,00	0,00	2.596.866,00	2.403.970,21	92,57	
	428	413							280.000,00	160.639,00	57,37	0,00	0,00	280.000,00	160.639,00	57,37	
									Накнаде у природу								
	01								280.000,00	160.639,00	57,37	0,00	0,00	280.000,00	160.639,00	57,37	
	429	414							983.000,00	740.979,28	75,38	0,00	0,00	983.000,00	740.979,28	75,38	
									Социјална давања запосленима								
	01								983.000,00	740.979,28	75,38	0,00	0,00	983.000,00	740.979,28	75,38	
									Општи приходи и примана буџета								

Р а з е д о б а	Г л а в а	Функција	Прог. Актив Проект	Позн./ Бюджет клас. Изор финан. Проект	ОПИС	СРЕДСТВА ИЗ БУЏЕТА		СРЕДСТВА ИЗ ДОДАТНИХ ПРИХОДА		УКУПНА СРЕДСТВА		Инд. (17:16)			
						10	11	12	13	14	15		16	17	18
						200.000,00	168.285,51	84,14	0,00	0,00	200.000,00	168.285,51	84,14		
						200.000,00	168.285,51	84,14	0,00	0,00	200.000,00	168.285,51	84,14		
						4.000,00	0,00	0,00	0,00	0,00	4.000,00	0,00	0,00		
						4.000,00	0,00	0,00	0,00	0,00	4.000,00	0,00	0,00		
						419.000,00	3.600,00	0,86	0,00	0,00	419.000,00	3.600,00	0,86		
						419.000,00	3.600,00	0,86	0,00	0,00	419.000,00	3.600,00	0,86		
						1.220.000,00	604.393,76	49,54	0,00	0,00	1.220.000,00	604.393,76	49,54		
						1.220.000,00	604.393,76	49,54	0,00	0,00	1.220.000,00	604.393,76	49,54		
						6.000,00	0,00	0,00	0,00	0,00	6.000,00	0,00	0,00		
						6.000,00	0,00	0,00	0,00	0,00	6.000,00	0,00	0,00		
						1.702.024,00	1.380.890,64	81,13	0,00	0,00	1.702.024,00	1.380.890,64	81,13		
						1.702.024,00	1.380.890,64	81,13	0,00	0,00	1.702.024,00	1.380.890,64	81,13		
						2.000,00	0,00	0,00	0,00	0,00	2.000,00	0,00	0,00		
						2.000,00	0,00	0,00	0,00	0,00	2.000,00	0,00	0,00		
						22.554.896,00	19.480.077,39	86,37	0,00	0,00	22.554.896,00	19.480.077,39	86,37		
						22.554.896,00	19.480.077,39	86,37	0,00	0,00	22.554.896,00	19.480.077,39	86,37		
						22.554.896,00	19.480.077,39	86,37	0,00	0,00	22.554.896,00	19.480.077,39	86,37		
						22.554.896,00	19.480.077,39	86,37	0,00	0,00	22.554.896,00	19.480.077,39	86,37		
						22.554.896,00	19.480.077,39	86,37	0,00	0,00	22.554.896,00	19.480.077,39	86,37		
						360.000,00	353.204,81	98,11	0,00	0,00	360.000,00	353.204,81	98,11		
						360.000,00	353.204,81	98,11	0,00	0,00	360.000,00	353.204,81	98,11		
						15.100.000,00	12.170.428,64	80,60	0,00	0,00	15.100.000,00	12.170.428,64	80,60		
						15.100.000,00	12.170.428,64	80,60	0,00	0,00	15.100.000,00	12.170.428,64	80,60		
						444.341.830,00	442.893.413,73	99,67	0,00	0,00	444.341.830,00	442.893.413,73	99,67		
						444.341.830,00	442.893.413,73	99,67	0,00	0,00	444.341.830,00	442.893.413,73	99,67		
						459.801.830,00	455.417.047,18	99,05	0,00	0,00	459.801.830,00	455.417.047,18	99,05		
						21.500.000,00	20.249.998,00	94,19	0,00	0,00	21.500.000,00	20.249.998,00	94,19		
						21.500.000,00	20.249.998,00	94,19	0,00	0,00	21.500.000,00	20.249.998,00	94,19		
						21.500.000,00	20.249.998,00	94,19	0,00	0,00	21.500.000,00	20.249.998,00	94,19		
						355.999,31	262.362,93	73,70	0,00	0,00	355.999,31	262.362,93	73,70		
						100.000,00	6.363,62	6,36	0,00	0,00	100.000,00	6.363,62	6,36		

Р а з д е о	1	2	3	4	5	6	7	8	9	СРЕДСТВА ИЗ БУЏЕТА		СРЕДСТВА ИЗ ДОДАТНИХ ПРИХОДА		УКУПНА СРЕДСТВА		Инд. (17:16)			
										План	Извршење	План	Извршење	План	Извршење		План	Извршење	
																			Инд. (11:10)
										10	11	12	13	14	15	16	17	18	
										255.999,31	255.999,31	100,00	0,00	0,00	0,00	0,00	255.999,31	255.999,31	100,00
	442	481								27.011.576,00	26.690.288,89	98,81	0,00	0,00	0,00	0,00	27.011.576,00	26.690.288,89	98,81
										26.000.000,00	25.925.288,89	99,71	0,00	0,00	0,00	0,00	26.000.000,00	25.925.288,89	99,71
										1.011.576,00	765.000,00	75,62	0,00	0,00	0,00	0,00	1.011.576,00	765.000,00	75,62
										27.367.575,31	26.952.651,82	98,48	0,00	0,00	0,00	0,00	27.367.575,31	26.952.651,82	98,48
					1301-0010					318.703.000,00	318.641.820,00	99,98	0,00	0,00	0,00	0,00	318.703.000,00	318.641.820,00	99,98
					443	481				228.508.000,00	228.508.000,00	100,00	0,00	0,00	0,00	0,00	228.508.000,00	228.508.000,00	100,00
										90.195.000,00	90.133.820,00	99,93	0,00	0,00	0,00	0,00	90.195.000,00	90.133.820,00	99,93
										318.703.000,00	318.641.820,00	99,98	0,00	0,00	0,00	0,00	318.703.000,00	318.641.820,00	99,98
										827.372.405,31	821.261.517,00	99,26	0,00	0,00	0,00	0,00	827.372.405,31	821.261.517,00	99,26
										735.909.830,00	730.106.697,69	99,21	0,00	0,00	0,00	0,00	735.909.830,00	730.106.697,69	99,21
										90.195.000,00	90.133.820,00	99,93	0,00	0,00	0,00	0,00	90.195.000,00	90.133.820,00	99,93
										1.267.575,31	1.020.999,31	80,55	0,00	0,00	0,00	0,00	1.267.575,31	1.020.999,31	80,55
										827.372.405,31	821.261.517,00	99,26	0,00	0,00	0,00	0,00	827.372.405,31	821.261.517,00	99,26
										758.464.726,00	749.586.775,08	98,83	0,00	0,00	0,00	0,00	758.464.726,00	749.586.775,08	98,83
										90.195.000,00	90.133.820,00	99,93	0,00	0,00	0,00	0,00	90.195.000,00	90.133.820,00	99,93
										1.267.575,31	1.020.999,31	80,55	0,00	0,00	0,00	0,00	1.267.575,31	1.020.999,31	80,55
										849.927.301,31	840.741.594,39	98,92	0,00	0,00	0,00	0,00	849.927.301,31	840.741.594,39	98,92
										758.464.726,00	749.586.775,08	98,83	0,00	0,00	0,00	0,00	758.464.726,00	749.586.775,08	98,83
										90.195.000,00	90.133.820,00	99,93	0,00	0,00	0,00	0,00	90.195.000,00	90.133.820,00	99,93
										1.267.575,31	1.020.999,31	80,55	0,00	0,00	0,00	0,00	1.267.575,31	1.020.999,31	80,55
										849.927.301,31	840.741.594,39	98,92	0,00	0,00	0,00	0,00	849.927.301,31	840.741.594,39	98,92
										758.464.726,00	749.586.775,08	98,83	0,00	0,00	0,00	0,00	758.464.726,00	749.586.775,08	98,83
										90.195.000,00	90.133.820,00	99,93	0,00	0,00	0,00	0,00	90.195.000,00	90.133.820,00	99,93
										1.267.575,31	1.020.999,31	80,55	0,00	0,00	0,00	0,00	1.267.575,31	1.020.999,31	80,55
										849.927.301,31	840.741.594,39	98,92	0,00	0,00	0,00	0,00	849.927.301,31	840.741.594,39	98,92
										7.820.819,00	6.040.318,41	77,23	0,00	0,00	0,00	0,00	7.820.819,00	6.040.318,41	77,23
										7.820.819,00	6.040.318,41	77,23	0,00	0,00	0,00	0,00	7.820.819,00	6.040.318,41	77,23
										1.341.270,00	1.035.914,63	77,23	0,00	0,00	0,00	0,00	1.341.270,00	1.035.914,63	77,23
										1.341.270,00	1.035.914,63	77,23	0,00	0,00	0,00	0,00	1.341.270,00	1.035.914,63	77,23
										273.879,00	158.795,06	57,98	0,00	0,00	0,00	0,00	273.879,00	158.795,06	57,98
										273.879,00	158.795,06	57,98	0,00	0,00	0,00	0,00	273.879,00	158.795,06	57,98
										612.000,00	313.264,20	51,19	0,00	0,00	0,00	0,00	612.000,00	313.264,20	51,19
										612.000,00	313.264,20	51,19	0,00	0,00	0,00	0,00	612.000,00	313.264,20	51,19
										103.430,00	91.467,00	88,43	0,00	0,00	0,00	0,00	103.430,00	91.467,00	88,43

Р а д е а	Г л а в а	Функција	Програма	Програма / Актив Проект	Позицион. Бюджет клас. финан. Проект	ОПИС	СРЕДСТВА ИЗ БУЏЕТА			СРЕДСТВА ИЗ ДОДАТНИХ ПРИХОДА			УКУПНА СРЕДСТВА		
							10	11	12	13	14	15	16	17	18
							103.430,00	91.467,00	88,43	0,00	0,00	103.430,00	91.467,00	88,43	
							150.000,00	126.581,78	84,39	0,00	0,00	150.000,00	126.581,78	84,39	
							150.000,00	126.581,78	84,39	0,00	0,00	150.000,00	126.581,78	84,39	
							17.472,00	500,00	2,86	0,00	0,00	17.472,00	500,00	2,86	
							17.472,00	500,00	2,86	0,00	0,00	17.472,00	500,00	2,86	
							173.000,00	0,00	0,00	0,00	0,00	173.000,00	0,00	0,00	
							173.000,00	0,00	0,00	0,00	0,00	173.000,00	0,00	0,00	
							678.888,00	53.712,00	7,91	0,00	0,00	678.888,00	53.712,00	7,91	
							678.888,00	53.712,00	7,91	0,00	0,00	678.888,00	53.712,00	7,91	
							15.345,00	0,00	0,00	0,00	0,00	15.345,00	0,00	0,00	
							15.345,00	0,00	0,00	0,00	0,00	15.345,00	0,00	0,00	
							405.000,00	363.217,75	89,68	0,00	0,00	405.000,00	363.217,75	89,68	
							405.000,00	363.217,75	89,68	0,00	0,00	405.000,00	363.217,75	89,68	
							998.576,00	601.037,86	60,19	0,00	0,00	998.576,00	601.037,86	60,19	
							998.576,00	601.037,86	60,19	0,00	0,00	998.576,00	601.037,86	60,19	
							160.000,00	0,00	0,00	0,00	0,00	160.000,00	0,00	0,00	
							160.000,00	0,00	0,00	0,00	0,00	160.000,00	0,00	0,00	
							501.000,00	0,00	0,00	0,00	0,00	501.000,00	0,00	0,00	
							501.000,00	0,00	0,00	0,00	0,00	501.000,00	0,00	0,00	
							13.250.679,00	8.784.808,69	66,30	0,00	0,00	13.250.679,00	8.784.808,69	66,30	
							13.250.679,00	8.784.808,69	66,30	0,00	0,00	13.250.679,00	8.784.808,69	66,30	
							13.250.679,00	8.784.808,69	66,30	0,00	0,00	13.250.679,00	8.784.808,69	66,30	
							13.250.679,00	8.784.808,69	66,30	0,00	0,00	13.250.679,00	8.784.808,69	66,30	
							273.567.877,49	257.728.977,71	94,21	0,00	0,00	273.567.877,49	257.728.977,71	94,21	
							270.417.877,49	254.632.977,71	94,16	0,00	0,00	270.417.877,49	254.632.977,71	94,16	
							3.150.000,00	3.096.000,00	98,29	0,00	0,00	3.150.000,00	3.096.000,00	98,29	
							273.567.877,49	257.728.977,71	94,21	0,00	0,00	273.567.877,49	257.728.977,71	94,21	
							7.200.000,00	5.896.200,00	81,89	0,00	0,00	7.200.000,00	5.896.200,00	81,89	
							7.200.000,00	5.896.200,00	81,89	0,00	0,00	7.200.000,00	5.896.200,00	81,89	
							7.200.000,00	5.896.200,00	81,89	0,00	0,00	7.200.000,00	5.896.200,00	81,89	
							7.200.000,00	5.896.200,00	81,89	0,00	0,00	7.200.000,00	5.896.200,00	81,89	

760

1801

1801-0001

458

464

1801-0002

459

463

1801-0003

Здравство неklasifikovano na drugom mestu

Програм 12: Здравствена заштита

ПА: Функционисање установа примарне

здравствене заштите

Дотације организацијама за обавезно социјално

осигурање

Општи приходи и примања буџета

Нераспоредени вишак прихода из ранијих година

Укупно за Програмску активност / Пројекат

1801-0001:

ПА: Мртвозорство

Трансфери осталим нивоима власти

Општи приходи и примања буџета

Укупно за Програмску активност / Пројекат

1801-0002:

ПА: Спроводијење активности из области

друштвене бриге за јавно здравље

Р а з д е о	Г р а д с к а п р о ј ек т	Ф у н к ц и ја	П р ог. А к т и в н о с т	П р ог. А к т и в н о с т	П р ог. А к т и в н о с т	П р ог. А к т и в н о с т	П р ог. А к т и в н о с т	П р ог. А к т и в н о с т	П р ог. А к т и в н о с т	СРЕДСТВА ИЗ БУЏЕТА			СРЕДСТВА ИЗ ДОДАТНИХ ПРИХОДА			УКУПНА СРЕДСТВА					
										ОПИС			Инд. (11:10)			Инд. (14:13)			Инд. (17:16)		
										План	Извршење	Инд. (11:10)	План	Извршење	Инд. (14:13)	План	Извршење	Инд. (17:16)			
1	2	3	4	5	6	7	8	9	10	11	12	13	14	15	16	17	18				
	460	424						Специјализоване услуге	6.543.063,00	4.849.697,65	74,12		0,00	0,00	6.543.063,00	4.849.697,65	74,12				
	01							Општи приходи и примана буџета	6.543.063,00	4.849.697,65	74,12		0,00	0,00	6.543.063,00	4.849.697,65	74,12				
	461	463						Трансфери осталим нивоима власти	22.596.538,95	21.470.920,79	95,02		0,00	0,00	22.596.538,95	21.470.920,79	95,02				
	01							Општи приходи и примана буџета	22.596.538,95	21.470.920,79	95,02		0,00	0,00	22.596.538,95	21.470.920,79	95,02				
	462	481						Дотације невладиним организацијама	5.085.000,00	5.015.118,79	98,63		0,00	0,00	5.085.000,00	5.015.118,79	98,63				
	01							Општи приходи и примана буџета	5.085.000,00	5.015.118,79	98,63		0,00	0,00	5.085.000,00	5.015.118,79	98,63				
								Укупно за Програмску активност / Пројекат	34.224.601,95	31.335.737,23	91,56		0,00	0,00	34.224.601,95	31.335.737,23	91,56				
	1801-0005							П: Омасовљене добровољног давалаштва крви													
	463	481						Дотације невладиним организацијама	400.000,00	400.000,00	100,00		0,00	0,00	400.000,00	400.000,00	100,00				
	01							Општи приходи и примана буџета	400.000,00	400.000,00	100,00		0,00	0,00	400.000,00	400.000,00	100,00				
								Укупно за Програмску активност / Пројекат	400.000,00	400.000,00	100,00		0,00	0,00	400.000,00	400.000,00	100,00				
	1801-0007							П: Унапређење репродуктивног здравља													
	463_1	464						Дотације организацијама за обавезно социјално осигурање	9.458.483,33	9.451.023,00	99,92		0,00	0,00	9.458.483,33	9.451.023,00	99,92				
	01							Општи приходи и примана буџета	3.918.772,50	3.911.312,17	99,81		0,00	0,00	3.918.772,50	3.911.312,17	99,81				
	07							Трансфери од других нивоа власти	5.539.710,83	5.539.710,83	100,00		0,00	0,00	5.539.710,83	5.539.710,83	100,00				
								Укупно за Програмску активност / Пројекат	9.458.483,33	9.451.023,00	99,92		0,00	0,00	9.458.483,33	9.451.023,00	99,92				
	1801-0009							П: Основа објекта јавне намене у области здравства													
	463_2	464						Дотације организацијама за обавезно социјално осигурање	28.307.000,00	26.372.366,24	93,17		0,00	0,00	28.307.000,00	26.372.366,24	93,17				
	01							Општи приходи и примана буџета	0,00	0,00	0,00		0,00	0,00	0,00	0,00	0,00				
	13							Нераспоређени вишак прихода из ранијих година	28.307.000,00	26.372.366,24	93,17		0,00	0,00	28.307.000,00	26.372.366,24	93,17				
								Укупно за Програмску активност / Пројекат	28.307.000,00	26.372.366,24	93,17		0,00	0,00	28.307.000,00	26.372.366,24	93,17				
								Укупно за Програм 1801:	353.157.962,77	331.184.304,18	93,78		0,00	0,00	353.157.962,77	331.184.304,18	93,78				
								Извори финансирања за функцију 760:													
	01							Општи приходи и примана буџета	316.161.251,94	296.176.227,11	93,68		0,00	0,00	316.161.251,94	296.176.227,11	93,68				
	07							Трансфери од других нивоа власти	5.539.710,83	5.539.710,83	100,00		0,00	0,00	5.539.710,83	5.539.710,83	100,00				
	13							Нераспоређени вишак прихода из ранијих година	31.457.000,00	29.468.366,24	93,68		0,00	0,00	31.457.000,00	29.468.366,24	93,68				
								Укупно за функцију 760:	353.157.962,77	331.184.304,18	93,78		0,00	0,00	353.157.962,77	331.184.304,18	93,78				
								Извори финансирања за главу 14.01:													
	01							Општи приходи и примана буџета	329.411.930,94	304.961.035,80	92,58		0,00	0,00	329.411.930,94	304.961.035,80	92,58				
	07							Трансфери од других нивоа власти	5.539.710,83	5.539.710,83	100,00		0,00	0,00	5.539.710,83	5.539.710,83	100,00				
	13							Нераспоређени вишак прихода из ранијих година	31.457.000,00	29.468.366,24	93,68		0,00	0,00	31.457.000,00	29.468.366,24	93,68				
								Укупно за главу 14.01:	366.408.641,77	339.968.112,87	92,78		0,00	0,00	366.408.641,77	339.968.112,87	92,78				
								Извори финансирања за раздео 14:													
	01							Општи приходи и примана буџета	329.411.930,94	304.961.035,80	92,58		0,00	0,00	329.411.930,94	304.961.035,80	92,58				
	07							Трансфери од других нивоа власти	5.539.710,83	5.539.710,83	100,00		0,00	0,00	5.539.710,83	5.539.710,83	100,00				
	13							Нераспоређени вишак прихода из ранијих година	31.457.000,00	29.468.366,24	93,68		0,00	0,00	31.457.000,00	29.468.366,24	93,68				
								Укупно за раздео 14:	366.408.641,77	339.968.112,87	92,78		0,00	0,00	366.408.641,77	339.968.112,87	92,78				

Р а з а б о	1	2	3	4	5	6	7	8	9	СРЕДСТВА ИЗ БУЏЕТА		СРЕДСТВА ИЗ ДОДАТНИХ ПРИХОДА		УКУПНА СРЕДСТВА		Инд. (17:16)		
										10	11	12	13	14	15		16	17
15.01																		
ГРАДСКА УПРАВА ЗА СОЦИЈАЛНУ И ДЕЧЈУ ЗАШТИТУ																		
130																		
0602																		
0602-0001																		
464	411								Општи приходи и примања буџета	55.038.867,00	51.543.841,87	93,65	0,00	0,00	55.038.867,00	51.543.841,87	93,65	
Плате, додаци и накнаде запослених (зараде)																		
465	412								Социјални доприноси на терет послодавца	55.038.867,00	51.543.841,87	93,65	0,00	0,00	55.038.867,00	51.543.841,87	93,65	
Градских општина																		
466	413								Општи приходи и примања буџета	9.439.166,00	8.839.769,04	93,65	0,00	0,00	9.439.166,00	8.839.769,04	93,65	
Накнаде у природи																		
467	414								Социјална давања запосленима	9.439.166,00	8.839.769,04	93,65	0,00	0,00	9.439.166,00	8.839.769,04	93,65	
Општи приходи и примања буџета																		
468	415								Социјална давања запосленима	1.270.000,00	1.029.047,38	81,03	0,00	0,00	1.270.000,00	1.029.047,38	81,03	
Накнаде трошкова за запослене																		
469	416								Општи приходи и примања буџета	1.270.000,00	1.029.047,38	81,03	0,00	0,00	1.270.000,00	1.029.047,38	81,03	
Награде запосленима и остали посебни расходи																		
470	422								Општи приходи и примања буџета	4.371.000,00	3.058.369,88	69,97	0,00	0,00	4.371.000,00	3.058.369,88	69,97	
Трошкови путовања																		
471	423								Општи приходи и примања буџета	4.371.000,00	3.058.369,88	69,97	0,00	0,00	4.371.000,00	3.058.369,88	69,97	
Услуге по уговору																		
472	444								Општи приходи и примања буџета	1.050.000,00	897.480,21	85,47	0,00	0,00	1.050.000,00	897.480,21	85,47	
Пратећи трошкови задуживања																		
473	463								Општи приходи и примања буџета	1.050.000,00	897.480,21	85,47	0,00	0,00	1.050.000,00	897.480,21	85,47	
Општи приходи и примања буџета																		
474	465								Остале дотације и трансфери	510.000,00	420.098,62	82,37	0,00	0,00	510.000,00	420.098,62	82,37	
Општи приходи и примања буџета																		
475	483								Општи приходи и примања буџета	510.000,00	420.098,62	82,37	0,00	0,00	510.000,00	420.098,62	82,37	
Новчане казне и пенали по решењу судова																		
476	485								Општи приходи и примања буџета	329.000,00	52.980,00	16,10	0,00	0,00	329.000,00	52.980,00	16,10	
Накнада штете за повреде или штету нанету од стране државних органа																		
477	01								Општи приходи и примања буџета	329.000,00	52.980,00	16,10	0,00	0,00	329.000,00	52.980,00	16,10	
Укупно за Програм 0602-0001:																		
										84.174.176,00	75.363.744,87	89,53	0,00	0,00	84.174.176,00	75.363.744,87	89,53	
Укупно за Програм 0602:																		
										84.174.176,00	75.363.744,87	89,53	0,00	0,00	84.174.176,00	75.363.744,87	89,53	
Извори финансирања за функцију 130:																		
										84.174.176,00	75.363.744,87	89,53	0,00	0,00	84.174.176,00	75.363.744,87	89,53	
Општи приходи и примања буџета																		
										84.174.176,00	75.363.744,87	89,53	0,00	0,00	84.174.176,00	75.363.744,87	89,53	
Породица и деца																		

Р а з д е б о	Л а в а	Функција	Прог. 4	Прог. 5	Позиц. 6	Екон. 7	Извор буџет клас. 8	ОПИС	СРЕДСТВА ИЗ БУЏЕТА		СРЕДСТВА ИЗ ДОДАТНИХ ПРИХОДА		УКУПНА СРЕДСТВА		Инд. (17:16)			
									Инд. (11:10)	Извршење	Инд. (14:13)	Извршење	План	Извршење				
																10	11	12
Програм 11: Социјална и деџија заштита																		
ПА: Подршка деци и породици са децом																		
			0901-0006	477	421			Стални трошкови	2.800.000,00	2.399.316,52	85,69	0,00	0,00	2.800.000,00	2.399.316,52	85,69		
		01	478	463				Општи приходи и примана буџета	2.800.000,00	2.399.316,52	85,69	0,00	0,00	2.800.000,00	2.399.316,52	85,69		
			479	472				Трансфери осталим нивоима власти	356.323.000,00	336.896.028,14	94,55	0,00	0,00	356.323.000,00	336.896.028,14	94,55		
		01						Општи приходи и примана буџета	356.323.000,00	336.896.028,14	94,55	0,00	0,00	356.323.000,00	336.896.028,14	94,55		
								Накнаде за социјалну заштиту из буџета	697.820.129,00	369.083.597,21	52,89	0,00	0,00	697.820.129,00	369.083.597,21	52,89		
Део ове апроприације у износу од: - 1.41.872.000,00 односи се на регистрање трошкова боравка деце у ПУ "Радосно детињство" - за набавку намирница - 161.368.129,00 односи се на финансијску подршку родитељима деце улисане у ПУ "Радосно детињство" на име покривања разлике између цене услуге коју плаћају и нове цене услуге у овој установи																		
		01						Општи приходи и примана буџета	695.720.129,00	367.025.597,15	52,75	0,00	0,00	695.720.129,00	367.025.597,15	52,75		
		07						Трансфери од других нивоа власти	2.100.000,00	2.058.000,06	98,00	0,00	0,00	2.100.000,00	2.058.000,06	98,00		
		480	481					Дотације невладиним организацијама	9.300.000,00	9.297.019,06	99,97	0,00	0,00	9.300.000,00	9.297.019,06	99,97		
		01						Општи приходи и примана буџета	9.300.000,00	9.297.019,06	99,97	0,00	0,00	9.300.000,00	9.297.019,06	99,97		
			0901-0007	481	472			Укупно за Програмску активност / Пројекат 0901-0006: ПА: Подршка рађању и родитељству Накнаде за социјалну заштиту из буџета	1.066.243.129,00	717.675.960,93	67,31	0,00	0,00	1.066.243.129,00	717.675.960,93	67,31		
		01						Општи приходи и примана буџета	10.700.000,00	7.355.266,38	68,74	0,00	0,00	10.700.000,00	7.355.266,38	68,74		
		01						Општи приходи и примана буџета	10.700.000,00	7.355.266,38	68,74	0,00	0,00	10.700.000,00	7.355.266,38	68,74		
			0901-0009	482	481			Укупно за Програмску активност / Пројекат 0901-0007: П: Програм обележавања деџије недеље Дотације невладиним организацијама	1.000.000,00	1.000.000,00	100,00	0,00	0,00	1.000.000,00	1.000.000,00	100,00		
		01						Општи приходи и примана буџета	1.000.000,00	1.000.000,00	100,00	0,00	0,00	1.000.000,00	1.000.000,00	100,00		
								Укупно за Програм 0901: Узвори финансирања за функцију 040: Општи приходи и примана буџета	1.077.943.129,00	726.031.227,31	67,35	0,00	0,00	1.077.943.129,00	726.031.227,31	67,35		
		01						Општи приходи и примана буџета	1.075.843.129,00	723.973.227,25	67,29	0,00	0,00	1.075.843.129,00	723.973.227,25	67,29		
		07						Трансфери од других нивоа власти	2.100.000,00	2.058.000,06	98,00	0,00	0,00	2.100.000,00	2.058.000,06	98,00		
								Укупно за функцију 040: Социјална помоћ угроженом становништву некласификована на другом месту	1.077.943.129,00	726.031.227,31	67,35	0,00	0,00	1.077.943.129,00	726.031.227,31	67,35		
		070						Програм 11: Социјална и деџија заштита										
			0901-0001	483	463			ПА: Једнократне помоћи и други облици помоћи Трансфери осталим нивоима власти	105.615.000,00	102.127.920,27	96,70	0,00	0,00	105.615.000,00	102.127.920,27	96,70		
		01						Општи приходи и примана буџета	105.615.000,00	102.127.920,27	96,70	0,00	0,00	105.615.000,00	102.127.920,27	96,70		
			484	472				Накнаде за социјалну заштиту из буџета	7.100.000,00	6.510.870,12	91,70	0,00	0,00	7.100.000,00	6.510.870,12	91,70		
		01						Општи приходи и примана буџета	7.100.000,00	6.510.870,12	91,70	0,00	0,00	7.100.000,00	6.510.870,12	91,70		
								Укупно за Програмску активност / Пројекат 0901-0001:	112.715.000,00	108.638.790,39	96,38	0,00	0,00	112.715.000,00	108.638.790,39	96,38		

Р з а д о б а	Г л а в а	Функција Прог. Актив Проект	Прог / Актив Проект	Позиц. Екон. Буџет клас. финан. Проект	ИЗВОР	ОПИС	СРЕДСТВА ИЗ БУЏЕТА			СРЕДСТВА ИЗ ДОДАТНИХ ПРИХОДА			УКУПНА СРЕДСТВА			Инд. (17:16)
							План	Извршење	Инд. (11:10)	План	Извршење	Инд. (14:13)	План	Извршење	Инд. (17:16)	
							112.715.000,00	108.638.790,39	96,38	0,00	0,00	112.715.000,00	108.638.790,39	96,38		
						Извори финансирања за функцију 070:	112.715.000,00	108.638.790,39	96,38	0,00	0,00	112.715.000,00	108.638.790,39	96,38		
						Општи приходи и примана буџета	112.715.000,00	108.638.790,39	96,38	0,00	0,00	112.715.000,00	108.638.790,39	96,38		
						Укупно за функцију 070:	112.715.000,00	108.638.790,39	96,38	0,00	0,00	112.715.000,00	108.638.790,39	96,38		
	090					<i>Социјална заштита неklasификована на другом месту</i>										
	0901					Програм 11: Социјална и деција заштита										
						ПА: Породични и дољски смештај, приватништа и друге врсте смештаја										
						Трансфери осталим нивоима власти	99.256.000,00	95.435.666,48	96,15	0,00	0,00	99.256.000,00	95.435.666,48	96,15		
						Општи приходи и примана буџета	99.256.000,00	95.435.666,48	96,15	0,00	0,00	99.256.000,00	95.435.666,48	96,15		
						Укупно за Програмску активност / Пројекат 0901-0002:	99.256.000,00	95.435.666,48	96,15	0,00	0,00	99.256.000,00	95.435.666,48	96,15		
						ПА: Дневне услуге у заједници										
						Трансфери осталим нивоима власти	123.457.000,00	119.366.874,26	96,69	0,00	0,00	123.457.000,00	119.366.874,26	96,69		
						Општи приходи и примана буџета	123.457.000,00	119.366.874,26	96,69	0,00	0,00	123.457.000,00	119.366.874,26	96,69		
						Дотације невладиним организацијама	39.500.000,00	39.348.938,11	99,62	0,00	0,00	39.500.000,00	39.348.938,11	99,62		
						Општи приходи и примана буџета	39.500.000,00	39.348.938,11	99,62	0,00	0,00	39.500.000,00	39.348.938,11	99,62		
						Укупно за Програмску активност / Пројекат 0901-0003:	162.957.000,00	158.715.812,37	97,40	0,00	0,00	162.957.000,00	158.715.812,37	97,40		
						ПА: Саветодавно-терапијске и социјално-едукативне услуге										
						Трансфери осталим нивоима власти	15.770.000,00	15.457.020,20	98,02	0,00	0,00	15.770.000,00	15.457.020,20	98,02		
						Општи приходи и примана буџета	15.770.000,00	15.457.020,20	98,02	0,00	0,00	15.770.000,00	15.457.020,20	98,02		
						Дотације невладиним организацијама	13.700.000,00	13.699.994,17	100,00	0,00	0,00	13.700.000,00	13.699.994,17	100,00		
						Општи приходи и примана буџета	13.700.000,00	13.699.994,17	100,00	0,00	0,00	13.700.000,00	13.699.994,17	100,00		
						Укупно за Програмску активност / Пројекат 0901-0004:	29.470.000,00	29.157.014,37	98,94	0,00	0,00	29.470.000,00	29.157.014,37	98,94		
						ПА: Подршка реализацији програма Црвеног крста										
						Дотације невладиним организацијама	64.070.000,00	63.376.926,91	98,92	0,00	0,00	64.070.000,00	63.376.926,91	98,92		
						Општи приходи и примана буџета	64.070.000,00	63.376.926,91	98,92	0,00	0,00	64.070.000,00	63.376.926,91	98,92		
						Укупно за Програмску активност / Пројекат 0901-0005:	64.070.000,00	63.376.926,91	98,92	0,00	0,00	64.070.000,00	63.376.926,91	98,92		
						ПА: Подршка особама са инвалидитетом										
						Трансфери осталим нивоима власти	71.575.000,00	69.567.364,00	97,20	0,00	0,00	71.575.000,00	69.567.364,00	97,20		
						Општи приходи и примана буџета	71.575.000,00	69.567.364,00	97,20	0,00	0,00	71.575.000,00	69.567.364,00	97,20		
						Дотације невладиним организацијама	16.200.000,00	16.189.583,15	99,94	0,00	0,00	16.200.000,00	16.189.583,15	99,94		
						Општи приходи и примана буџета	16.200.000,00	16.189.583,15	99,94	0,00	0,00	16.200.000,00	16.189.583,15	99,94		
						Укупно за Програмску активност / Пројекат 0901-0006:	87.775.000,00	85.756.947,15	97,70	0,00	0,00	87.775.000,00	85.756.947,15	97,70		
						ПА: Функционалне Центра за социјални рад										
						Трансфери осталим нивоима власти	44.880.000,00	44.638.235,00	99,46	0,00	0,00	44.880.000,00	44.638.235,00	99,46		
						Општи приходи и примана буџета	44.880.000,00	44.638.235,00	99,46	0,00	0,00	44.880.000,00	44.638.235,00	99,46		
						Укупно за Програмску активност / Пројекат 0901-0010:	44.880.000,00	44.638.235,00	99,46	0,00	0,00	44.880.000,00	44.638.235,00	99,46		

Р а д е о	Г л а в а	Функција	Прог. Пројекат	Прог./ Акција Пројекат	Позиц. Буџет клас. финан.	Извор финан.	ОПИС	СРЕДСТВА ИЗ БУЏЕТА			СРЕДСТВА ИЗ ДОДАТНИХ ПРИХОДА			УКУПНА СРЕДСТВА		
								10	11	12	13	14	15	16	17	18
								7.383.000,00	6.460.299,34	87,50	0,00	0,00	7.383.000,00	6.460.299,34	87,50	
							Трансфери осталим нивоима власти									
							01	01	01	01	01	01	01	01	01	
							Општи приходи и примана буџета	7.383.000,00	6.460.299,34	87,50	0,00	0,00	7.383.000,00	6.460.299,34	87,50	
							Укупно за Програмску активност / Пројекат	7.383.000,00	6.460.299,34	87,50	0,00	0,00	7.383.000,00	6.460.299,34	87,50	
							0901-0011:									
							П: Програм решавања стамбених питања									
							избеглица									
							Накнаде за социјалну заштиту из буџета	39.186.584,00	1.124.808,00	2,87	0,00	0,00	39.186.584,00	1.124.808,00	2,87	
							0901-0014:									
							П: Насавка возила и опреме за "Дом Ветерник"									
							Трансфери осталим нивоима власти	3.000.000,00	2.991.192,51	99,71	0,00	0,00	3.000.000,00	2.991.192,51	99,71	
							0901-0015:									
							П: Програм ек. оснаживања и др. облици помоћи									
							изб.	3.000.000,00	2.991.192,51	99,71	0,00	0,00	3.000.000,00	2.991.192,51	99,71	
							Укупно за Програмску активност / Пројекат	3.000.000,00	2.991.192,51	99,71	0,00	0,00	3.000.000,00	2.991.192,51	99,71	
							0901-0016:									
							П: Програм ек. оснаживања и др. облици помоћи									
							изб.	1.000.000,00	945.396,00	94,54	0,00	0,00	1.000.000,00	945.396,00	94,54	
							Накнаде за социјалну заштиту из буџета	100.000,00	94.539,60	94,54	0,00	0,00	100.000,00	94.539,60	94,54	
							0901-0018:									
							П: Заједно у инклузији за Добробит Деце Новог Сада									
							Остале дотације и трансфери	900.000,00	850.856,40	94,54	0,00	0,00	900.000,00	850.856,40	94,54	
							Укупно за Програмску активност / Пројекат	1.000.000,00	945.396,00	94,54	0,00	0,00	1.000.000,00	945.396,00	94,54	
							0901-0018:									
							П: Заједно у инклузији за Добробит Деце Новог Сада									
							Остале дотације и трансфери	1.612.047,00	0,00	0,00	0,00	0,00	1.612.047,00	0,00	0,00	
							Укупно за Програмску активност / Пројекат	1.612.047,00	0,00	0,00	0,00	0,00	1.612.047,00	0,00	0,00	
							0901-0019:									
							П: Подршка ЕУ инклузији Рома									
							Дотације невладиним организацијама	516.250,00	0,00	0,00	0,00	0,00	516.250,00	0,00	0,00	
							Укупно за Програмску активност / Пројекат	516.250,00	0,00	0,00	0,00	0,00	516.250,00	0,00	0,00	
							0901-0019:									
							П: Подршка ЕУ инклузији Рома									
							Дотације невладиним организацијама	2.128.297,00	0,00	0,00	0,00	0,00	2.128.297,00	0,00	0,00	
							Укупно за Програмску активност / Пројекат	2.128.297,00	0,00	0,00	0,00	0,00	2.128.297,00	0,00	0,00	
							0901-0019:									
							П: Подршка ЕУ инклузији Рома									
							Дотације невладиним организацијама	5.513.600,00	3.231.320,55	58,61	0,00	0,00	5.513.600,00	3.231.320,55	58,61	
							Укупно за Програмску активност / Пројекат	5.513.600,00	3.231.320,55	58,61	0,00	0,00	5.513.600,00	3.231.320,55	58,61	
							0901-0019:									
							П: Подршка ЕУ инклузији Рома									
							Дотације невладиним организацијама	546.619.481,00	491.833.618,88	89,98	0,00	0,00	546.619.481,00	491.833.618,88	89,98	
							Укупно за Програмску активност / Пројекат	546.619.481,00	491.833.618,88	89,98	0,00	0,00	546.619.481,00	491.833.618,88	89,98	
							0901-0019:									
							П: Подршка ЕУ инклузији Рома									
							Дотације невладиним организацијама	499.591.000,00	486.626.633,73	97,41	0,00	0,00	499.591.000,00	486.626.633,73	97,41	
							Укупно за Програмску активност / Пројекат	499.591.000,00	486.626.633,73	97,41	0,00	0,00	499.591.000,00	486.626.633,73	97,41	
							0901-0019:									
							П: Подршка ЕУ инклузији Рома									
							Дотације невладиним организацијама	28.812.160,00	0,00	0,00	0,00	0,00	28.812.160,00	0,00	0,00	
							Укупно за Програмску активност / Пројекат	28.812.160,00	0,00	0,00	0,00	0,00	28.812.160,00	0,00	0,00	
							0901-0019:									
							П: Подршка ЕУ инклузији Рома									
							Дотације невладиним организацијама	2.128.297,00	0,00	0,00	0,00	0,00	2.128.297,00	0,00	0,00	
							Укупно за Програмску активност / Пројекат	2.128.297,00	0,00	0,00	0,00	0,00	2.128.297,00	0,00	0,00	
							0901-0019:									
							П: Подршка ЕУ инклузији Рома									
							Дотације невладиним организацијама	10.574.424,00	1.975.664,40	18,68	0,00	0,00	10.574.424,00	1.975.664,40	18,68	
							Укупно за Програмску активност / Пројекат	10.574.424,00	1.975.664,40	18,68	0,00	0,00	10.574.424,00	1.975.664,40	18,68	
							0901-0019:									
							П: Подршка ЕУ инклузији Рома									
							Дотације невладиним организацијама	5.513.600,00	3.231.320,55	58,61	0,00	0,00	5.513.600,00	3.231.320,55	58,61	
							Укупно за Програмску активност / Пројекат	5.513.600,00	3.231.320,55	58,61	0,00	0,00	5.513.600,00	3.231.320,55	58,61	

Р а з д е л о	Г л а в а	Ф у н к ц и ја	Пр ог. А к т и в а	Пр ог. б у д ж ет к л ас а	Пр ог. б у д ж ет к л ас а	Пр ог. б у д ж ет к л ас а	Пр ог. б у д ж ет к л ас а	СРЕДСТВА ИЗ БУЏЕТА				СРЕДСТВА ИЗ ДОДАТНИХ ПРИХОДА				УКУПНА СРЕДСТВА			
								План		Извршење		План		Извршење		План		Извршење	
								10	11	12	13	14	15	16	17	18			
Укупно за функцију 060:								546.619.481,00	491.833.618,88	88,98	0,00	1.188.050,00	0,00	546.619.481,00	493.021.668,88	90,19			
Извори финансирања за главу 15.01:								1.772.323.305,00	1.394.602.396,24	78,69	0,00	0,00	0,00	1.772.323.305,00	1.394.602.396,24	78,69			
01								1.772.323.305,00	1.394.602.396,24	78,69	0,00	0,00	1.772.323.305,00	1.394.602.396,24	78,69				
06								28.812.160,00	0,00	0,00	0,00	0,00	28.812.160,00	0,00	0,00				
07								4.228.297,00	2.058.000,06	48,67	0,00	1.188.050,00	4.228.297,00	3.246.050,06	76,77				
13								10.574.424,00	1.975.664,40	18,68	0,00	0,00	10.574.424,00	1.975.664,40	18,68				
56								5.513.600,00	3.231.320,55	58,61	0,00	0,00	5.513.600,00	3.231.320,55	58,61				
Укупно за главу 15.01:								1.821.451.786,00	1.401.867.381,25	76,96	0,00	1.188.050,00	0,00	1.821.451.786,00	1.403.065.431,25	77,03			
Извори финансирања за раздео 15:								1.772.323.305,00	1.394.602.396,24	78,69	0,00	0,00	0,00	1.772.323.305,00	1.394.602.396,24	78,69			
01								1.772.323.305,00	1.394.602.396,24	78,69	0,00	0,00	1.772.323.305,00	1.394.602.396,24	78,69				
06								28.812.160,00	0,00	0,00	0,00	0,00	28.812.160,00	0,00	0,00				
07								4.228.297,00	2.058.000,06	48,67	0,00	1.188.050,00	4.228.297,00	3.246.050,06	76,77				
13								10.574.424,00	1.975.664,40	18,68	0,00	0,00	10.574.424,00	1.975.664,40	18,68				
56								5.513.600,00	3.231.320,55	58,61	0,00	0,00	5.513.600,00	3.231.320,55	58,61				
Укупно за раздео 15:								1.821.451.786,00	1.401.867.381,25	76,96	0,00	1.188.050,00	0,00	1.821.451.786,00	1.403.065.431,25	77,03			
16								211.803.656,00	204.486.088,03	96,55	0,00	0,00	211.803.656,00	204.486.088,03	96,55				
16.01								211.803.656,00	204.486.088,03	96,55	0,00	0,00	211.803.656,00	204.486.088,03	96,55				
130								36.324.327,00	35.069.360,81	96,55	0,00	0,00	36.324.327,00	35.069.360,81	96,55				
0602-0006								36.324.327,00	35.069.360,81	96,55	0,00	0,00	36.324.327,00	35.069.360,81	96,55				
498								2.690.000,00	1.869.293,30	69,49	0,00	0,00	2.690.000,00	1.869.293,30	69,49				
499								2.690.000,00	1.869.293,30	69,49	0,00	0,00	2.690.000,00	1.869.293,30	69,49				
500								10.524.000,00	10.306.144,15	97,93	0,00	0,00	10.524.000,00	10.306.144,15	97,93				
501								10.524.000,00	10.306.144,15	97,93	0,00	0,00	10.524.000,00	10.306.144,15	97,93				
502								8.250.000,00	6.309.143,89	76,47	0,00	0,00	8.250.000,00	6.309.143,89	76,47				
503								1.466.000,00	1.282.205,32	87,46	0,00	0,00	1.466.000,00	1.282.205,32	87,46				
504								10.000,00	1.677,78	16,78	0,00	0,00	10.000,00	1.677,78	16,78				
505								800.000,00	98.067,79	12,26	0,00	0,00	800.000,00	98.067,79	12,26				
506								800.000,00	98.067,79	12,26	0,00	0,00	800.000,00	98.067,79	12,26				
507								36.623.100,00	3.605.167,42	9,84	0,00	0,00	36.623.100,00	3.605.167,42	9,84				
463								1.920.000,00	884.842,69	46,09	0,00	0,00	1.920.000,00	884.842,69	46,09				

Р а з а в а	Г л а в а	Ф у н к ц и ј а	Пр ог. / А к т и в а	Пр ог. / П о з и м а н а Е к о н. И з в о р б у д ж ет к л а с. ф и н а н. Пр о ј ек ат	О П И С	СРЕДСТВА ИЗ БУЏЕТА			СРЕДСТВА ИЗ ДОДАТНИХ ПРИХОДА			УКУПНА СРЕДСТВА			Инд. (17:16)
						10	11	12	13	14	15	16	17	18	
508	465	01			Општи приходи и примања буџета	1.920.000,00	884.842,69	46,09	0,00	0,00	0,00	1.920.000,00	884.842,69	46,09	
					Остале дотације и трансфери	25.001.455,00	20.534.899,30	82,13	0,00	0,00	0,00	25.001.455,00	20.534.899,30	82,13	
509	483	01			Општи приходи и примања буџета	25.001.455,00	20.534.899,30	82,13	0,00	0,00	0,00	25.001.455,00	20.534.899,30	82,13	
					Новчане казне и пенали по решењу судова	1.200.000,00	1.099.120,18	91,59	0,00	0,00	0,00	1.200.000,00	1.099.120,18	91,59	
510	485	01			Општи приходи и примања буџета	1.200.000,00	1.099.120,18	91,59	0,00	0,00	0,00	1.200.000,00	1.099.120,18	91,59	
					Накнада штете за повреду или штету нанету од стране државних органа	2.600.000,00	2.510.260,71	96,55	0,00	0,00	0,00	2.600.000,00	2.510.260,71	96,55	
511	486	01			Општи приходи и примања буџета	2.600.000,00	2.510.260,71	96,55	0,00	0,00	0,00	2.600.000,00	2.510.260,71	96,55	
					Укупно за Програмску активност / Пројекат 0602-0006:	339.212.538,00	288.056.251,37	84,92	0,00	0,00	0,00	339.212.538,00	288.056.251,37	84,92	
					Укупно за Програм 0602:	339.212.538,00	288.056.251,37	84,92	0,00	0,00	0,00	339.212.538,00	288.056.251,37	84,92	
					Извори финансирања за функцију 130:										
					Општи приходи и примања буџета	339.212.538,00	288.056.251,37	84,92	0,00	0,00	0,00	339.212.538,00	288.056.251,37	84,92	
					Укупно за функцију 130:	339.212.538,00	288.056.251,37	84,92	0,00	0,00	0,00	339.212.538,00	288.056.251,37	84,92	
					Извори финансирања за главу 16.01:										
					Општи приходи и примања буџета	339.212.538,00	288.056.251,37	84,92	0,00	0,00	0,00	339.212.538,00	288.056.251,37	84,92	
					Укупно за главу 16.01:	339.212.538,00	288.056.251,37	84,92	0,00	0,00	0,00	339.212.538,00	288.056.251,37	84,92	
					Извори финансирања за раздео 16:										
					Општи приходи и примања буџета	339.212.538,00	288.056.251,37	84,92	0,00	0,00	0,00	339.212.538,00	288.056.251,37	84,92	
					Укупно за раздео 16:	339.212.538,00	288.056.251,37	84,92	0,00	0,00	0,00	339.212.538,00	288.056.251,37	84,92	
17.01					ГРАДСКА УПРАВА ЗА ОПШТЕ ПОСЛОВЕ										
					ГРАДСКА УПРАВА ЗА ОПШТЕ ПОСЛОВЕ										
					<i>Опште услуге</i>										
					Програм 15: Опште услуге локалне самоуправе										
					ПА: Функционисање локалне самоуправе и градских општина										
					Плате, додаци и накнаде запослених (зараде)	154.939.621,00	143.718.054,07	92,76	0,00	0,00	0,00	154.939.621,00	143.718.054,07	92,76	
					Општи приходи и примања буџета	154.939.621,00	143.718.054,07	92,76	0,00	0,00	0,00	154.939.621,00	143.718.054,07	92,76	
					Социјални доприноси на терет послодавца	26.572.145,00	24.643.287,30	92,74	0,00	0,00	0,00	26.572.145,00	24.643.287,30	92,74	
					Општи приходи и примања буџета	26.572.145,00	24.643.287,30	92,74	0,00	0,00	0,00	26.572.145,00	24.643.287,30	92,74	
					Накнаде у природи	5.400.000,00	4.989.810,73	92,40	0,00	0,00	0,00	5.400.000,00	4.989.810,73	92,40	
					Општи приходи и примања буџета	5.400.000,00	4.989.810,73	92,40	0,00	0,00	0,00	5.400.000,00	4.989.810,73	92,40	
					Социјална давања запосленима	14.750.000,00	11.758.093,23	79,72	0,00	0,00	0,00	14.750.000,00	11.758.093,23	79,72	
					Општи приходи и примања буџета	14.750.000,00	11.758.093,23	79,72	0,00	0,00	0,00	14.750.000,00	11.758.093,23	79,72	
					Накнаде трошкова за запослене	3.800.000,00	2.886.874,95	75,97	0,00	0,00	0,00	3.800.000,00	2.886.874,95	75,97	
					Општи приходи и примања буџета	3.800.000,00	2.886.874,95	75,97	0,00	0,00	0,00	3.800.000,00	2.886.874,95	75,97	
					Награде запосленима и остали посебни расходи	3.504.000,00	3.034.897,53	86,61	0,00	0,00	0,00	3.504.000,00	3.034.897,53	86,61	
					Општи приходи и примања буџета	3.504.000,00	3.034.897,53	86,61	0,00	0,00	0,00	3.504.000,00	3.034.897,53	86,61	
					Стални трошкови	20.000,00	0,00	0,00	0,00	0,00	0,00	20.000,00	0,00	0,00	
					Општи приходи и примања буџета	20.000,00	0,00	0,00	0,00	0,00	0,00	20.000,00	0,00	0,00	
					Трошкови путовања	848.000,00	110.151,21	12,99	0,00	0,00	0,00	848.000,00	110.151,21	12,99	

Р а з д е л о	Г л а в а	Ф у н к ц и ја	Пр ог. Ак тив Пр ој ек ат	П оз и ц. Е к он. Ак тив Б у џ ет к лас. Ф инан. Пр ој ек ат	О П И С	СРЕДСТВА ИЗ БУЏЕТА			СРЕДСТВА ИЗ ДОДАТНИХ ПРИХОДА			УКУПНА СРЕДСТВА		
						План	Извршење	Инд. (11:10)	План	Извршење	Инд. (14:13)	План	Извршење	Инд. (17:16)
519	423	01	01	01	Општи приходи и примања буџета	848.000,00	110.151,21	12,99	0,00	0,00	0,00	848.000,00	110.151,21	12,99
					Услуге по уговору	7.780.000,00	4.425.731,61	56,89	0,00	0,00	0,00	7.780.000,00	4.425.731,61	56,89
520	444	01	01	01	Општи приходи и примања буџета	7.780.000,00	4.425.731,61	56,89	0,00	0,00	0,00	7.780.000,00	4.425.731,61	56,89
					Пратећи трошкови задуживања	120.000,00	0,00	0,00	0,00	0,00	0,00	120.000,00	0,00	0,00
521	463	01	01	01	Општи приходи и примања буџета	120.000,00	0,00	0,00	0,00	0,00	0,00	120.000,00	0,00	0,00
					Трансфери осталим нивоима власти	1.000.000,00	885.041,13	88,50	0,00	0,00	0,00	1.000.000,00	885.041,13	88,50
522	465	01	01	01	Општи приходи и примања буџета	1.000.000,00	885.041,13	88,50	0,00	0,00	0,00	1.000.000,00	885.041,13	88,50
					Остале дотације и трансфери	19.391.277,00	14.007.068,34	72,23	0,00	0,00	0,00	19.391.277,00	14.007.068,34	72,23
523	481	01	01	01	Општи приходи и примања буџета	19.391.277,00	14.007.068,34	72,23	0,00	0,00	0,00	19.391.277,00	14.007.068,34	72,23
					Дотације невладиним организацијама	1.248.000,00	1.248.000,00	100,00	0,00	0,00	0,00	1.248.000,00	1.248.000,00	100,00
524	483	01	01	01	Општи приходи и примања буџета	1.248.000,00	1.248.000,00	100,00	0,00	0,00	0,00	1.248.000,00	1.248.000,00	100,00
					Новчане казне и пенали по решењу суда	1.000,00	0,00	0,00	0,00	0,00	0,00	1.000,00	0,00	0,00
0602-0007		01	01	01	Општи приходи и примања буџета	1.000,00	0,00	0,00	0,00	0,00	0,00	1.000,00	0,00	0,00
					Укупно за Програмску активност / Пројекат 0602-0001:	239.374.043,00	211.707.010,10	88,44	0,00	0,00	0,00	239.374.043,00	211.707.010,10	88,44
					ПА: функционисање националних савета националних мањина	8.440.000,00	8.205.555,56	97,22	0,00	0,00	0,00	8.440.000,00	8.205.555,56	97,22
					Дотације невладиним организацијама	8.440.000,00	8.205.555,56	97,22	0,00	0,00	0,00	8.440.000,00	8.205.555,56	97,22
525	481	01	01	01	Општи приходи и примања буџета	8.440.000,00	8.205.555,56	97,22	0,00	0,00	0,00	8.440.000,00	8.205.555,56	97,22
					Укупно за Програмску активност / Пројекат 0602-0007:	8.440.000,00	8.205.555,56	97,22	0,00	0,00	0,00	8.440.000,00	8.205.555,56	97,22
					Укупно за Програм 0602:	247.814.043,00	219.912.565,66	88,74	0,00	0,00	0,00	247.814.043,00	219.912.565,66	88,74
					Извори финансирања за функцију 130:									
					Општи приходи и примања буџета	247.814.043,00	219.912.565,66	88,74	0,00	0,00	0,00	247.814.043,00	219.912.565,66	88,74
					Укупно за функцију 130:	247.814.043,00	219.912.565,66	88,74	0,00	0,00	0,00	247.814.043,00	219.912.565,66	88,74
					Извори финансирања за главу 17.01:									
					Општи приходи и примања буџета	247.814.043,00	219.912.565,66	88,74	0,00	0,00	0,00	247.814.043,00	219.912.565,66	88,74
					Укупно за главу 17.01:	247.814.043,00	219.912.565,66	88,74	0,00	0,00	0,00	247.814.043,00	219.912.565,66	88,74
17.02					МЕСНЕ ЗАЈЕДНИЦЕ									
160					Опште/дане услуге неklasификоване на другом месту									
0602					Програм 15: Опште услуге локалне самоуправе									
					ПА: функционисање месних заједница	37.597.600,00	13.310.858,07	35,40	0,00	0,00	0,00	37.597.600,00	13.310.858,07	35,40
526	421	01	01	01	Општи приходи и примања буџета	37.597.600,00	13.310.858,07	35,40	0,00	0,00	0,00	37.597.600,00	13.310.858,07	35,40
					Стални трошкови	867.145,21	116.953,95	13,49	0,00	0,00	0,00	867.145,21	116.953,95	13,49
526.1	423	01	01	01	Општи приходи и примања буџета	0,00	0,00	0,00	0,00	0,00	0,00	0,00	0,00	0,00
					Услуге по уговору	0,00	0,00	0,00	0,00	0,00	0,00	0,00	0,00	0,00
08					Добровољни трансфери од физичких и правних лица	386.233,01	44.953,95	11,64	0,00	0,00	0,00	386.233,01	44.953,95	11,64
13					Нераспоређени вишак прихода из ранијих година	480.912,20	72.000,00	14,97	0,00	0,00	0,00	480.912,20	72.000,00	14,97
527	424				Специјализоване услуге	765.600,00	266.020,38	34,75	0,00	0,00	0,00	765.600,00	266.020,38	34,75

Р а з в о	Г л а в а	Ф у н к ц и ја	Пр ог. / Пр ое к ат	Пр ог. / Ак тив Пр ое к ат	По зи ци ја б у џ е т а	Е к он. к лас. ф и нал. И з в ор ф и нал.	О П И С	СРЕДСТВА ИЗ БУџЕТА			СРЕДСТВА ИЗ ДОДАТНИХ ПРИХОДА			УКУПНА СРЕДСТВА			Инд. (17:16)
								План	Извршење	Инд. (11:10)	План	Извршење	Инд. (14:13)	План	Извршење		
																10	
528	425						Општи приходи и примања буџета	765.600,00	266.020,38	34,75	0,00	0,00	0,00	765.600,00	266.020,38	34,75	
							Текуће поправке и одржавање	485.303,09	256.580,58	52,87	0,00	0,00	0,00	485.303,09	256.580,58	52,87	
528_1	426						01 Општи приходи и примања буџета	480.000,00	251.257,49	52,35	0,00	0,00	0,00	480.000,00	251.257,49	52,35	
							13 Нераспоређени вишак прихода из ранијих година	5.303,09	5.303,09	100,00	0,00	0,00	0,00	5.303,09	5.303,09	100,00	
							Материјал	80.000,00	0,00	0,00	0,00	0,00	0,00	80.000,00	0,00	0,00	
528_2	482						13 Нераспоређени вишак прихода из ранијих година	80.000,00	0,00	0,00	0,00	0,00	0,00	80.000,00	0,00	0,00	
							Порези, обавезне таксе, казне, пенали и камате	7.322,15	0,00	0,00	0,00	0,00	0,00	7.322,15	0,00	0,00	
528_3	483						13 Нераспоређени вишак прихода из ранијих година	7.322,15	0,00	0,00	0,00	0,00	0,00	7.322,15	0,00	0,00	
							Новчане казне и пенали по решењу судова	10.000,00	0,00	0,00	0,00	0,00	0,00	10.000,00	0,00	0,00	
							13 Нераспоређени вишак прихода из ранијих година	10.000,00	0,00	0,00	0,00	0,00	0,00	10.000,00	0,00	0,00	
							Укупно за Програм 0602:	39.812.970,45	13.950.392,98	35,04	0,00	0,00	0,00	39.812.970,45	13.950.392,98	35,04	
							0602-0002:	39.812.970,45	13.950.392,98	35,04	0,00	0,00	0,00	39.812.970,45	13.950.392,98	35,04	
							Извори финансирања за функцију 160:										
01							Општи приходи и примања буџета	38.843.200,00	13.828.135,94	35,60	0,00	0,00	0,00	38.843.200,00	13.828.135,94	35,60	
08							Доброволтни трансфери од физичких и правних лица	386.233,01	44.953,95	11,64	0,00	0,00	0,00	386.233,01	44.953,95	11,64	
13							Нераспоређени вишак прихода из ранијих година	583.537,44	77.303,09	13,25	0,00	0,00	0,00	583.537,44	77.303,09	13,25	
							Укупно за функцију 160:	39.812.970,45	13.950.392,98	35,04	0,00	0,00	0,00	39.812.970,45	13.950.392,98	35,04	
							Извори финансирања за главу 17.02:										
01							Општи приходи и примања буџета	38.843.200,00	13.828.135,94	35,60	0,00	0,00	0,00	38.843.200,00	13.828.135,94	35,60	
08							Доброволтни трансфери од физичких и правних лица	386.233,01	44.953,95	11,64	0,00	0,00	0,00	386.233,01	44.953,95	11,64	
13							Нераспоређени вишак прихода из ранијих година	583.537,44	77.303,09	13,25	0,00	0,00	0,00	583.537,44	77.303,09	13,25	
							Укупно за главу 17.02:	39.812.970,45	13.950.392,98	35,04	0,00	0,00	0,00	39.812.970,45	13.950.392,98	35,04	
							Извори финансирања за раздео 17:										
01							Општи приходи и примања буџета	286.657.243,00	233.740.701,60	81,54	0,00	0,00	0,00	286.657.243,00	233.740.701,60	81,54	
08							Доброволтни трансфери од физичких и правних лица	386.233,01	44.953,95	11,64	0,00	0,00	0,00	386.233,01	44.953,95	11,64	
13							Нераспоређени вишак прихода из ранијих година	583.537,44	77.303,09	13,25	0,00	0,00	0,00	583.537,44	77.303,09	13,25	
							Укупно за раздео 17:	287.627.013,45	233.862.958,64	81,31	0,00	0,00	0,00	287.627.013,45	233.862.958,64	81,31	
18							ГРАДСКА УПРАВА ЗА ПРОПИСЕ										
							ГРАДСКА УПРАВА ЗА ПРОПИСЕ										
							<i>Опште услуге</i>										
							Програм 15: Опште услуге локалне самоуправе										
							ПА: функционисање локалне самоуправе и градских општина										
							Плате, додаци и накнаде запослених (зараде)	13.864.120,00	13.180.483,77	95,07	0,00	0,00	0,00	13.864.120,00	13.180.483,77	95,07	
							Општи приходи и примања буџета	13.864.120,00	13.180.483,77	95,07	0,00	0,00	0,00	13.864.120,00	13.180.483,77	95,07	
							Социјални доприноси на терет послодавца	2.377.696,00	2.260.452,97	95,07	0,00	0,00	0,00	2.377.696,00	2.260.452,97	95,07	
							Општи приходи и примања буџета	2.377.696,00	2.260.452,97	95,07	0,00	0,00	0,00	2.377.696,00	2.260.452,97	95,07	
							Накнаде у природи	229.000,00	143.889,36	62,83	0,00	0,00	0,00	229.000,00	143.889,36	62,83	
							Општи приходи и примања буџета	229.000,00	143.889,36	62,83	0,00	0,00	0,00	229.000,00	143.889,36	62,83	
							Социјална давања запосленима	1.370.000,00	555.015,35	40,51	0,00	0,00	0,00	1.370.000,00	555.015,35	40,51	

Р а з д е л	Функција	Прог. Актив Проект	Прог./ Позиц./Екон. Актив Буџет клас. финан.	ОПИС	СРЕДСТВА ИЗ БУЏЕТА		СРЕДСТВА ИЗ ДОДАТНИХ ПРИХОДА		УКУПНА СРЕДСТВА		Инд. (17:16)							
					План	Извршење	Инд. (11:10)	Извршење	План	Извршење								
1	2	3	4	5	6	7	8	9	10	11	12	13	14	15	16	17	18	
	07							Трансфери од других нивоа власти	500.000,00	300.386,00	60,07	0,00	0,00	0,00	0,00	300.386,00	60,07	
	13							Нераспоредени вишак прихода из ранијих година	3.355,50	3.355,50	100,00	0,00	0,00	0,00	0,00	3.355,50	100,00	
								Укупно за функцију 130:	885.351.080,50	713.538.279,94	80,59	0,00	0,00	0,00	0,00	885.351.080,50	713.538.279,94	80,59
								Извори финансирања за главу 19.01:										
	01							Општи приходи и примана буџета	884.847.725,00	713.234.558,44	80,61	0,00	0,00	0,00	0,00	884.847.725,00	80,61	
	07							Трансфери од других нивоа власти	500.000,00	300.386,00	60,07	0,00	0,00	0,00	0,00	500.000,00	60,07	
	13							Нераспоредени вишак прихода из ранијих година	3.355,50	3.355,50	100,00	0,00	0,00	0,00	0,00	3.355,50	100,00	
								Укупно за главу 19.01:	885.351.080,50	713.538.279,94	80,59	0,00	0,00	0,00	0,00	885.351.080,50	713.538.279,94	80,59
								Извори финансирања за раздео 19:										
	01							Општи приходи и примана буџета	884.847.725,00	713.234.558,44	80,61	0,00	0,00	0,00	0,00	884.847.725,00	80,61	
	07							Трансфери од других нивоа власти	500.000,00	300.386,00	60,07	0,00	0,00	0,00	0,00	500.000,00	60,07	
	13							Нераспоредени вишак прихода из ранијих година	3.355,50	3.355,50	100,00	0,00	0,00	0,00	0,00	3.355,50	100,00	
								Укупно за раздео 19:	885.351.080,50	713.538.279,94	80,59	0,00	0,00	0,00	0,00	885.351.080,50	713.538.279,94	80,59
20								БИРО ЗА ПРУЖАЊЕ ПРАВНЕ ПОМОЋИ										
	20.01							БИРО ЗА ПРУЖАЊЕ ПРАВНЕ ПОМОЋИ										
								<i>Опште услуге</i>										
								Програм 15: Опште услуге локалне самоуправе										
								ПА: Функционисање локалне самоуправе и градских општина										
								Плате, додаци и накнаде запослених (зараде)	7.220.238,00	6.881.978,24	95,32	0,00	0,00	0,00	0,00	7.220.238,00	95,32	
								Општи приходи и примана буџета	7.220.238,00	6.881.978,24	95,32	0,00	0,00	0,00	0,00	7.220.238,00	95,32	
								Социјални доприноси на терет послодавца	1.238.271,00	1.180.259,21	95,32	0,00	0,00	0,00	0,00	1.238.271,00	95,32	
								Општи приходи и примана буџета	1.238.271,00	1.180.259,21	95,32	0,00	0,00	0,00	0,00	1.238.271,00	95,32	
								Накнаде у натури	85.000,00	60.523,00	71,20	0,00	0,00	0,00	0,00	85.000,00	71,20	
								Општи приходи и примана буџета	85.000,00	60.523,00	71,20	0,00	0,00	0,00	0,00	85.000,00	71,20	
								Социјална давања запосленима	644.000,00	177.777,76	27,61	0,00	0,00	0,00	0,00	644.000,00	27,61	
								Општи приходи и примана буџета	644.000,00	177.777,76	27,61	0,00	0,00	0,00	0,00	644.000,00	27,61	
								Накнаде трошкова за запослене	65.000,00	47.383,06	72,90	0,00	0,00	0,00	0,00	65.000,00	72,90	
								Општи приходи и примана буџета	65.000,00	47.383,06	72,90	0,00	0,00	0,00	0,00	65.000,00	72,90	
								Награде запосленима и остали посебни расходи	112.000,00	111.480,40	99,54	0,00	0,00	0,00	0,00	112.000,00	99,54	
								Општи приходи и примана буџета	112.000,00	111.480,40	99,54	0,00	0,00	0,00	0,00	112.000,00	99,54	
								Стални трошкови	3.000,00	0,00	0,00	0,00	0,00	0,00	3.000,00	0,00		
								Општи приходи и примана буџета	3.000,00	0,00	0,00	0,00	0,00	0,00	3.000,00	0,00		
								Трошкови путовања	260.000,00	0,00	0,00	0,00	0,00	0,00	260.000,00	0,00		
								Општи приходи и примана буџета	260.000,00	0,00	0,00	0,00	0,00	0,00	260.000,00	0,00		
								Услуге по уговору	908.000,00	752.137,85	82,83	0,00	0,00	0,00	0,00	908.000,00	82,83	
								Општи приходи и примана буџета	908.000,00	752.137,85	82,83	0,00	0,00	0,00	0,00	908.000,00	82,83	
								Остале дотације и трансфери	919.781,00	690.907,08	75,12	0,00	0,00	0,00	0,00	919.781,00	75,12	
								Општи приходи и примана буџета	919.781,00	690.907,08	75,12	0,00	0,00	0,00	0,00	919.781,00	75,12	

Р а з а о	Г л а в а	Функција	Прог. Актив Пројекат	Позив Екон. Будет клас. финан.	Извор финан.	ОПИС	СРЕДСТВА ИЗ БУЏЕТА			СРЕДСТВА ИЗ ДОДАТНИХ ПРИХОДА			УКУПНА СРЕДСТВА				
							10	11	12	13	14	15	16	17	18	Инд. (14:13)	Инд. (17:16)
567_1	482					Порези, обавезне таксе, казне, пенали и камате	10.000,00	0,00	0,00	0,00	0,00	10.000,00	0,00	0,00	0,00		
01						Општи приходи и примања буџета	10.000,00	0,00	0,00	0,00	0,00	10.000,00	0,00	0,00	0,00		
						Укупно за Програмску активност / Пројекат 0602-0001:	11.465.290,00	9.902.446,60	86,37	0,00	0,00	11.465.290,00	9.902.446,60	86,37	86,37		
						Укупно за Програм 0602:	11.465.290,00	9.902.446,60	86,37	0,00	0,00	11.465.290,00	9.902.446,60	86,37	86,37		
						Извори финансирања за функцију 130:											
						Општи приходи и примања буџета	11.465.290,00	9.902.446,60	86,37	0,00	0,00	11.465.290,00	9.902.446,60	86,37	86,37		
						Укупно за функцију 130:	11.465.290,00	9.902.446,60	86,37	0,00	0,00	11.465.290,00	9.902.446,60	86,37	86,37		
						Извори финансирања за главу 20.01:											
						Општи приходи и примања буџета	11.465.290,00	9.902.446,60	86,37	0,00	0,00	11.465.290,00	9.902.446,60	86,37	86,37		
						Укупно за главу 20.01:	11.465.290,00	9.902.446,60	86,37	0,00	0,00	11.465.290,00	9.902.446,60	86,37	86,37		
						Извори финансирања за раздео 20:											
						Општи приходи и примања буџета	11.465.290,00	9.902.446,60	86,37	0,00	0,00	11.465.290,00	9.902.446,60	86,37	86,37		
						Укупно за раздео 20:	11.465.290,00	9.902.446,60	86,37	0,00	0,00	11.465.290,00	9.902.446,60	86,37	86,37		
21						ДИРЕКЦИЈА ЗА РОБНЕ РЕЗЕРВЕ											
	21.01					ДИРЕКЦИЈА ЗА РОБНЕ РЕЗЕРВЕ											
		130				<i>Опште услуге</i>											
		0602				Програм 15: Опште услуге локалне самоуправе											
		0602-0001				ПА: Функционисање локалне самоуправе и градских општина											
			568	411		Плате, додаци и накнаде запослених (зараде)	9.116.524,00	8.014.728,91	87,91	0,00	0,00	9.116.524,00	8.014.728,91	87,91	87,91		
			569	412		Општи приходи и примања буџета	9.116.524,00	8.014.728,91	87,91	0,00	0,00	9.116.524,00	8.014.728,91	87,91	87,91		
						Социјални доприноси на терет послодавца	1.563.484,00	1.374.526,08	87,91	0,00	0,00	1.563.484,00	1.374.526,08	87,91	87,91		
			570	413		Општи приходи и примања буџета	1.563.484,00	1.374.526,08	87,91	0,00	0,00	1.563.484,00	1.374.526,08	87,91	87,91		
						Накнаде у материји	140.000,00	90.387,08	64,56	0,00	0,00	140.000,00	90.387,08	64,56	64,56		
			571	414		Општи приходи и примања буџета	140.000,00	90.387,08	64,56	0,00	0,00	140.000,00	90.387,08	64,56	64,56		
						Социјална давања запосленима	629.173,00	311.111,08	49,45	0,00	0,00	629.173,00	311.111,08	49,45	49,45		
			572	415		Општи приходи и примања буџета	629.173,00	311.111,08	49,45	0,00	0,00	629.173,00	311.111,08	49,45	49,45		
						Накнаде трошкова за запослене	170.000,00	165.438,54	97,32	0,00	0,00	170.000,00	165.438,54	97,32	97,32		
			573	416		Општи приходи и примања буџета	170.000,00	165.438,54	97,32	0,00	0,00	170.000,00	165.438,54	97,32	97,32		
						Награде запосленима и остали посебни расходи	220.000,00	196.236,54	89,20	0,00	0,00	220.000,00	196.236,54	89,20	89,20		
			574	421		Општи приходи и примања буџета	220.000,00	196.236,54	89,20	0,00	0,00	220.000,00	196.236,54	89,20	89,20		
						Стални трошкови	5.000,00	0,00	0,00	0,00	0,00	5.000,00	0,00	0,00	0,00		
			575	422		Општи приходи и примања буџета	5.000,00	0,00	0,00	0,00	0,00	5.000,00	0,00	0,00	0,00		
						Трошкови путовања	86.000,00	64.585,00	75,10	0,00	0,00	86.000,00	64.585,00	75,10	75,10		
			576	423		Општи приходи и примања буџета	86.000,00	64.585,00	75,10	0,00	0,00	86.000,00	64.585,00	75,10	75,10		
						Услуге по уговору	745.000,00	488.948,51	65,63	0,00	0,00	745.000,00	488.948,51	65,63	65,63		
			577	465		Општи приходи и примања буџета	745.000,00	488.948,51	65,63	0,00	0,00	745.000,00	488.948,51	65,63	65,63		
						Остале додације и трансфери	1.092.404,00	776.621,72	71,09	0,00	0,00	1.092.404,00	776.621,72	71,09	71,09		
			01			Општи приходи и примања буџета	1.092.404,00	776.621,72	71,09	0,00	0,00	1.092.404,00	776.621,72	71,09	71,09		

Р а з в о в	Г л а в а	Функција	Прог. Актив Проект	Проц/ Актив Проект	Пожи.Екон. Буџет клас. Финан.	ОПИС	СРЕДСТВА ИЗ БУЏЕТА			СРЕДСТВА ИЗ ДОДАТНИХ ПРИХОДА			УКУПНА СРЕДСТВА				
							10	11	12	13	14	15	16	17	18	Инд.	
																План	Извршење
						Укупно за Програмску активност / Пројекат	13.767.585,00	11.482.583,46	83,40	0,00	0,00	13.767.585,00	11.482.583,46	83,40			
						0602-0001:											
						Укупно за Програм 0602:	13.767.585,00	11.482.583,46	83,40	0,00	0,00	13.767.585,00	11.482.583,46	83,40			
	01					Извори финансирања за функцију 190:											
						Општи приходи и примања буџета	13.767.585,00	11.482.583,46	83,40	0,00	0,00	13.767.585,00	11.482.583,46	83,40			
						Укупно за функцију 190:	13.767.585,00	11.482.583,46	83,40	0,00	0,00	13.767.585,00	11.482.583,46	83,40			
	490					<i>Економски послови неklasификовани на другом месту</i>											
	0602					Програм 15: Опште услуге локалне самоуправе											
		578	421			ПА: Робне резерве	6.159.191,00	4.183.619,01	67,92	0,00	0,00	6.159.191,00	4.183.619,01	67,92			
						Стални трошкови	6.159.191,00	4.183.619,01	67,92	0,00	0,00	6.159.191,00	4.183.619,01	67,92			
		579	422			Општи приходи и примања буџета	400.000,00	0,00	0,00	0,00	0,00	400.000,00	0,00	0,00			
						Трошкови путовања	400.000,00	0,00	0,00	0,00	0,00	400.000,00	0,00	0,00			
		580	423			Општи приходи и примања буџета	530.000,00	237.600,00	44,83	0,00	0,00	530.000,00	237.600,00	44,83			
						Услуге по уговору	530.000,00	237.600,00	44,83	0,00	0,00	530.000,00	237.600,00	44,83			
		581	424			Општи приходи и примања буџета	530.000,00	0,00	0,00	0,00	0,00	530.000,00	0,00	0,00			
						Специјализоване услуге	530.000,00	0,00	0,00	0,00	0,00	530.000,00	0,00	0,00			
		582	482			Општи приходи и примања буџета	500.000,00	0,00	0,00	0,00	0,00	500.000,00	0,00	0,00			
						Порези, обавезне таксе, казне, пенали и камате	500.000,00	0,00	0,00	0,00	0,00	500.000,00	0,00	0,00			
		583	483			Општи приходи и примања буџета	1.609.740,00	0,00	0,00	0,00	0,00	1.609.740,00	0,00	0,00			
						Новчане казне и пенали по решењу судова	1.609.740,00	0,00	0,00	0,00	0,00	1.609.740,00	0,00	0,00			
		584	521			Општи приходи и примања буџета	500.000,00	20.500,00	4,10	0,00	0,00	500.000,00	20.500,00	4,10			
						Робне резерве	500.000,00	20.500,00	4,10	0,00	0,00	500.000,00	20.500,00	4,10			
						Општи приходи и примања буџета	11.500.000,00	11.120.788,32	96,70	0,00	0,00	11.500.000,00	11.120.788,32	96,70			
						Робне резерве	11.500.000,00	11.120.788,32	96,70	0,00	0,00	11.500.000,00	11.120.788,32	96,70			
		01				Општи приходи и примања буџета	9.000.000,00	8.998.104,00	99,98	0,00	0,00	9.000.000,00	8.998.104,00	99,98			
		09				Примања од продаје нефин. имовине	2.500.000,00	2.122.684,32	84,91	0,00	0,00	2.500.000,00	2.122.684,32	84,91			
						Укупно за Програмску активност / Пројекат	21.198.931,00	15.562.507,33	73,41	0,00	0,00	21.198.931,00	15.562.507,33	73,41			
						0602-0011:											
						Укупно за Програм 0602:	21.198.931,00	15.562.507,33	73,41	0,00	0,00	21.198.931,00	15.562.507,33	73,41			
						Извори финансирања за функцију 490:											
						Општи приходи и примања буџета	18.698.931,00	13.438.823,01	71,87	0,00	0,00	18.698.931,00	13.438.823,01	71,87			
						Примања од продаје нефин. имовине	2.500.000,00	2.122.684,32	84,91	0,00	0,00	2.500.000,00	2.122.684,32	84,91			
						Укупно за функцију 490:	21.198.931,00	15.562.507,33	73,41	0,00	0,00	21.198.931,00	15.562.507,33	73,41			
						Извори финансирања за главу 21.01:											
						Општи приходи и примања буџета	32.466.516,00	24.922.406,47	76,76	0,00	0,00	32.466.516,00	24.922.406,47	76,76			
						Примања од продаје нефин. имовине	2.500.000,00	2.122.684,32	84,91	0,00	0,00	2.500.000,00	2.122.684,32	84,91			
						Укупно за главу 21.01:	34.966.516,00	27.045.090,79	77,35	0,00	0,00	34.966.516,00	27.045.090,79	77,35			
						Извори финансирања за раздео 21:											
						Општи приходи и примања буџета	32.466.516,00	24.922.406,47	76,76	0,00	0,00	32.466.516,00	24.922.406,47	76,76			
						Примања од продаје нефин. имовине	2.500.000,00	2.122.684,32	84,91	0,00	0,00	2.500.000,00	2.122.684,32	84,91			
						Укупно за раздео 21:	34.966.516,00	27.045.090,79	77,35	0,00	0,00	34.966.516,00	27.045.090,79	77,35			
						ПРАВОБРАНИЛАШТВО ГРАДА НОВОГ САДА											
						ПРАВОБРАНИЛАШТВО ГРАДА НОВОГ САДА											
						<i>Судови</i>											
						Програм 15: Опште услуге локалне самоуправе											
						330	0602										
						22	01										

Р а з е о	Г л а в а	3	4	5	6	7	8	9	СРЕДСТВА ИЗ БУЏЕТА			СРЕДСТВА ИЗ ДОДАТНИХ ПРИХОДА			УКУПНА СРЕДСТВА					
									Прог. Актив Пројекат	Позиц. Екон. Буџет клас. Финан. Пројекат	ОПИС	Инд. (11:10)	Извршење	План	Инд. (14:13)	Извршење	План	Инд. (17:16)	Извршење	План
									56.890.521,00	50.052.267,77	87,98	0,00	0,00	56.890.521,00	50.052.267,77	87,98				
									56.890.521,00	50.052.267,77	87,98	0,00	0,00	56.890.521,00	50.052.267,77	87,98				
23	0602	0602-0005	598	411					7.415.483,00	6.797.232,46	91,66	0,00	0,00	7.415.483,00	6.797.232,46	91,66				
									7.415.483,00	6.797.232,46	91,66	0,00	0,00	7.415.483,00	6.797.232,46	91,66				
									1.271.755,00	1.150.342,92	90,45	0,00	0,00	1.271.755,00	1.150.342,92	90,45				
									1.271.755,00	1.150.342,92	90,45	0,00	0,00	1.271.755,00	1.150.342,92	90,45				
									85.000,00	42.558,00	50,07	0,00	0,00	85.000,00	42.558,00	50,07				
									85.000,00	42.558,00	50,07	0,00	0,00	85.000,00	42.558,00	50,07				
									995.000,00	306.762,53	30,83	0,00	0,00	995.000,00	306.762,53	30,83				
									995.000,00	306.762,53	30,83	0,00	0,00	995.000,00	306.762,53	30,83				
									150.000,00	95.273,69	63,52	0,00	0,00	150.000,00	95.273,69	63,52				
									150.000,00	95.273,69	63,52	0,00	0,00	150.000,00	95.273,69	63,52				
									10.000,00	3.852,62	38,53	0,00	0,00	10.000,00	3.852,62	38,53				
									10.000,00	3.852,62	38,53	0,00	0,00	10.000,00	3.852,62	38,53				
									500.000,00	349.259,56	69,85	0,00	0,00	500.000,00	349.259,56	69,85				
									500.000,00	349.259,56	69,85	0,00	0,00	500.000,00	349.259,56	69,85				
									5.498.000,00	4.647.960,08	84,54	0,00	0,00	5.498.000,00	4.647.960,08	84,54				
									5.498.000,00	4.647.960,08	84,54	0,00	0,00	5.498.000,00	4.647.960,08	84,54				
									50.000,00	33.335,00	66,67	0,00	0,00	50.000,00	33.335,00	66,67				
									50.000,00	33.335,00	66,67	0,00	0,00	50.000,00	33.335,00	66,67				
									50.000,00	41.440,32	82,88	0,00	0,00	50.000,00	41.440,32	82,88				
									50.000,00	41.440,32	82,88	0,00	0,00	50.000,00	41.440,32	82,88				
									1.047.003,00	671.036,12	64,09	0,00	0,00	1.047.003,00	671.036,12	64,09				
									1.047.003,00	671.036,12	64,09	0,00	0,00	1.047.003,00	671.036,12	64,09				
									1.000,00	0,00	0,00	0,00	1.000,00	0,00	0,00					
									1.000,00	0,00	0,00	0,00	1.000,00	0,00	0,00					
									1.000,00	0,00	0,00	0,00	1.000,00	0,00	0,00					
									1.000,00	0,00	0,00	0,00	1.000,00	0,00	0,00					
									17.074.241,00	14.139.053,30	82,81	0,00	0,00	17.074.241,00	14.139.053,30	82,81				
									17.074.241,00	14.139.053,30	82,81	0,00	0,00	17.074.241,00	14.139.053,30	82,81				
									17.074.241,00	14.139.053,30	82,81	0,00	0,00	17.074.241,00	14.139.053,30	82,81				
									17.074.241,00	14.139.053,30	82,81	0,00	0,00	17.074.241,00	14.139.053,30	82,81				

Р а з д е о	Г л а в а	Ф у н к ц и ја	Пр ог. Ак тив Пр ое кт	П о з и ц и он. И з в ор б у д ж ет к лас. ф и нан.	О П И С	СРЕДСТВА ИЗ БУЏЕТА			СРЕДСТВА ИЗ ДОДАТНИХ ПРИХОДА			УКУПНА СРЕДСТВА			
						План	Извршење	Инд. (11:10)	План	Извршење	Инд. (14:13)	План	Извршење	Инд. (17:16)	
															10
						Укупно за функцију 300:	17.074.241,00	14.139.053,30	82,81	0,00	0,00	0,00	17.074.241,00	14.139.053,30	82,81
						Извори финансирања за главу 23.01:									
				01		Општи приходи и примања буџета	17.074.241,00	14.139.053,30	82,81	0,00	0,00	0,00	17.074.241,00	14.139.053,30	82,81
						Укупно за главу 23.01:	17.074.241,00	14.139.053,30	82,81	0,00	0,00	0,00	17.074.241,00	14.139.053,30	82,81
				01		Извори финансирања за раздео 23:									
						Општи приходи и примања буџета	17.074.241,00	14.139.053,30	82,81	0,00	0,00	0,00	17.074.241,00	14.139.053,30	82,81
						Укупно за раздео 23:	17.074.241,00	14.139.053,30	82,81	0,00	0,00	0,00	17.074.241,00	14.139.053,30	82,81
24						ГРАДСКА УПРАВА ЗА ГРАЂЕВИНСКО									
	24.01					ЗЕМЉИШТЕ И ИНВЕСТИЦИЈЕ									
		130				ГРАДСКА УПРАВА ЗА ГРАЂЕВИНСКО									
						ЗЕМЉИШТЕ И ИНВЕСТИЦИЈЕ									
						Опште услуге									
						Програм 15: Опште услуге локалне самоуправе									
						ПА: Функционисање локалне самоуправе и									
						градских општина									
						Плате, додаци и накнаде запослених (зараде)	191.127.048,00	166.899.690,57	87,32	0,00	0,00	0,00	191.127.048,00	166.899.690,57	87,32
						Општи приходи и примања буџета	191.127.048,00	166.899.690,57	87,32	0,00	0,00	0,00	191.127.048,00	166.899.690,57	87,32
						Социјални доприноси на терет послодавца	32.778.289,00	28.605.170,21	87,27	0,00	0,00	0,00	32.778.289,00	28.605.170,21	87,27
						Општи приходи и примања буџета	32.778.289,00	28.605.170,21	87,27	0,00	0,00	0,00	32.778.289,00	28.605.170,21	87,27
						Накнаде у натури	1.900.000,00	1.663.435,55	87,55	0,00	0,00	0,00	1.900.000,00	1.663.435,55	87,55
						Општи приходи и примања буџета	1.900.000,00	1.663.435,55	87,55	0,00	0,00	0,00	1.900.000,00	1.663.435,55	87,55
						Социјална давања запосленима	12.274.000,00	9.690.344,10	78,95	0,00	0,00	0,00	12.274.000,00	9.690.344,10	78,95
						Општи приходи и примања буџета	12.274.000,00	9.690.344,10	78,95	0,00	0,00	0,00	12.274.000,00	9.690.344,10	78,95
						Накнаде трошкова за запослене	3.520.000,00	3.181.804,90	90,39	0,00	0,00	0,00	3.520.000,00	3.181.804,90	90,39
						Општи приходи и примања буџета	3.520.000,00	3.181.804,90	90,39	0,00	0,00	0,00	3.520.000,00	3.181.804,90	90,39
						Награде запосленима и остали посебни расходи	2.100.000,00	1.128.277,63	53,73	0,00	0,00	0,00	2.100.000,00	1.128.277,63	53,73
						Општи приходи и примања буџета	2.100.000,00	1.128.277,63	53,73	0,00	0,00	0,00	2.100.000,00	1.128.277,63	53,73
						Стални трошкови	50.000,00	2.178,17	4,36	0,00	0,00	0,00	50.000,00	2.178,17	4,36
						Општи приходи и примања буџета	50.000,00	2.178,17	4,36	0,00	0,00	0,00	50.000,00	2.178,17	4,36
						Трошкови путовања	1.494.400,00	693.232,46	46,39	0,00	0,00	0,00	1.494.400,00	693.232,46	46,39
						Општи приходи и примања буџета	1.494.400,00	693.232,46	46,39	0,00	0,00	0,00	1.494.400,00	693.232,46	46,39
						Услуге по уговору	4.990.000,00	2.327.091,63	46,64	0,00	0,00	0,00	4.990.000,00	2.327.091,63	46,64
						Општи приходи и примања буџета	4.990.000,00	2.327.091,63	46,64	0,00	0,00	0,00	4.990.000,00	2.327.091,63	46,64
						Пратећи трошкови задуживања	10.000,00	0,00	0,00	0,00	0,00	0,00	10.000,00	0,00	0,00
						Општи приходи и примања буџета	10.000,00	0,00	0,00	0,00	0,00	0,00	10.000,00	0,00	0,00
						Дотације међународним организацијама	300.000,00	244.090,47	81,36	0,00	0,00	0,00	300.000,00	244.090,47	81,36
						Општи приходи и примања буџета	300.000,00	244.090,47	81,36	0,00	0,00	0,00	300.000,00	244.090,47	81,36
						Трансфери осталим нивоима власти	500.000,00	265.454,23	53,09	0,00	0,00	0,00	500.000,00	265.454,23	53,09
						Општи приходи и примања буџета	500.000,00	265.454,23	53,09	0,00	0,00	0,00	500.000,00	265.454,23	53,09
						Остале дотације и трансфери	22.400.901,00	16.284.019,73	72,69	0,00	0,00	0,00	22.400.901,00	16.284.019,73	72,69

Р а з а б е о	Г л а в а	Функција	Прог. Актив. Пројекат	Позив. Екон. Буџет клас. финан.	Изаор финан.	ОПИС	СРЕДСТВА ИЗ БУЏЕТА			СРЕДСТВА ИЗ ДОДАТНИХ ПРИХОДА			УКУПНА СРЕДСТВА		
							10	11	12	13	14	15	16	17	18
623	482	01				Општи приходи и примана буџета	22.400.901,00	16.284.019,73	72,69	0,00	0,00	0,00	22.400.901,00	16.284.019,73	72,69
						Порези, обавезне таксе, казне, пенали и камате	2.000,00	0,00	0,00	0,00	0,00	0,00	2.000,00	0,00	0,00
		01				Општи приходи и примана буџета	2.000,00	0,00	0,00	0,00	0,00	0,00	2.000,00	0,00	0,00
						Укупно за Програмску активност / Пројекат	273.446.638,00	230.984.789,65	84,47	0,00	0,00	0,00	273.446.638,00	230.984.789,65	84,47
						0602-0001:									
						Укупно за Програму 0602:	273.446.638,00	230.984.789,65	84,47	0,00	0,00	0,00	273.446.638,00	230.984.789,65	84,47
						Извори финансирања за функцију 130:									
		01				Општи приходи и примана буџета	273.446.638,00	230.984.789,65	84,47	0,00	0,00	0,00	273.446.638,00	230.984.789,65	84,47
						Укупно за функцију 130:	273.446.638,00	230.984.789,65	84,47	0,00	0,00	0,00	273.446.638,00	230.984.789,65	84,47
						<i>Други саобраћај</i>									
639	511					Зграде и грађевински објекти	0,00	0,00	0,00	0,00	0,00	0,00	0,00	0,00	0,00
						Укупно за Програмску активност / Пројекат :	0,00	0,00	0,00	0,00	0,00	0,00	0,00	0,00	0,00
						Укупно за Програму :	0,00	0,00	0,00	0,00	0,00	0,00	0,00	0,00	0,00
0701						Програм 7: Организација саобраћаја и саобраћајна инфраструктура									
						ПТА: Управљање и одржавање саобраћајне инфраструктуре									
						Специјализоване услуге	1.659.204.000,00	1.447.075.496,92	87,22	0,00	0,00	0,00	1.659.204.000,00	1.447.075.496,92	87,22
						Ова апропријација намењена је за:									
						1. Програм мера за унапређење живота у насељеном месту Лединца у износу од 4.200.000,00									
						2. Програму одржавања објеката путне привреде у износу од 1.450.000.000,00									
						3. Програму уређивања 205.004.000,00									
						Општи приходи и примана буџета	1.659.204.000,00	1.447.075.496,92	87,22	0,00	0,00	0,00	1.659.204.000,00	1.447.075.496,92	87,22
625	483	01				Новчане казне и пенали по решењу судова	285.800.000,00	274.206.035,55	95,94	0,00	0,00	0,00	285.800.000,00	274.206.035,55	95,94
						Општи приходи и примана буџета	285.800.000,00	274.206.035,55	95,94	0,00	0,00	0,00	285.800.000,00	274.206.035,55	95,94
626	485	01				Некнада штете за повреду или штету нанету од стране државних органа	204.603.000,00	188.410.954,45	92,09	0,00	0,00	0,00	204.603.000,00	188.410.954,45	92,09
						Општи приходи и примана буџета	204.603.000,00	188.410.954,45	92,09	0,00	0,00	0,00	204.603.000,00	188.410.954,45	92,09
627	511					Зграде и грађевински објекти	2.172.256.182,77	1.438.844.151,48	66,24	0,00	0,00	0,00	2.172.256.182,77	1.438.844.151,48	66,24
						Општи приходи и примана буџета	58.392.195,50	26.898.703,21	46,07	0,00	0,00	0,00	58.392.195,50	26.898.703,21	46,07
		07				Трансфери од других нивоа власти	484.810.055,00	332.032.704,99	68,49	0,00	0,00	0,00	484.810.055,00	332.032.704,99	68,49
		09				Примана од продаје нефин. имовине	386.569.039,76	114.547.870,26	29,63	0,00	0,00	0,00	386.569.039,76	114.547.870,26	29,63
		13				Нераспоређени вишак прихода из ранијих година	1.225.781.088,01	948.661.068,52	77,39	0,00	0,00	0,00	1.225.781.088,01	948.661.068,52	77,39
		14				Неутошена средства од приватизације из ранијих година	3.500.409,81	3.500.409,81	100,00	0,00	0,00	0,00	3.500.409,81	3.500.409,81	100,00
		15				Неутошена средства донација из ранијих година	13.203.394,69	13.203.394,69	100,00	0,00	0,00	0,00	13.203.394,69	13.203.394,69	100,00
628	513					Остале некретности и опрема	19.200.000,00	18.905.694,70	98,47	0,00	0,00	0,00	19.200.000,00	18.905.694,70	98,47
						Општи приходи и примана буџета	0,00	0,00	0,00	0,00	0,00	0,00	0,00	0,00	0,00
		13				Нераспоређени вишак прихода из ранијих година	19.200.000,00	18.905.694,70	98,47	0,00	0,00	0,00	19.200.000,00	18.905.694,70	98,47
629	541					Земљиште	1.013.007.000,00	993.240.830,56	98,05	0,00	0,00	0,00	1.013.007.000,00	993.240.830,56	98,05

Р а з е о	Г л а в а	Функција	Прог. Актив. Проект	Програма	Показатељ	Извор финан.	ОПИС	СРЕДСТВА ИЗ БУЏЕТА		СРЕДСТВА ИЗ ДОДАТНИХ ПРИХОДА		УКУПНА СРЕДСТВА		Инд. (17:16)		
								План	Извршење	План	Извршење	План	Извршење			
															10	11
								0,00	0,00	0,00	0,00	0,00	0,00	0,00	0,00	0,00
								286.603.000,00	286.603.667,99	96,63	0,00	0,00	286.603.000,00	286.603.667,99	96,63	96,63
								716.404.000,00	706.637.162,57	98,64	0,00	0,00	716.404.000,00	706.637.162,57	98,64	98,64
								5.354.070.182,77	4.360.683.163,86	81,45	0,00	0,00	5.354.070.182,77	4.360.683.163,86	81,45	81,45
	0701-0014						ПА: Партерно уређење јавних површина и малих урбаних целина	50.000,00	0,00	0,00	0,00	0,00	50.000,00	0,00	0,00	0,00
	629_1	421					Стални трошкови	50.000,00	0,00	0,00	0,00	0,00	50.000,00	0,00	0,00	0,00
								50.000,00	0,00	0,00	0,00	0,00	50.000,00	0,00	0,00	0,00
								3.035.400,00	572.755,67	18,87	0,00	0,00	3.035.400,00	572.755,67	18,87	18,87
								3.035.400,00	572.755,67	18,87	0,00	0,00	3.035.400,00	572.755,67	18,87	18,87
								73.864.996,00	51.075.948,00	69,15	0,00	0,00	73.864.996,00	51.075.948,00	69,15	69,15
								0,00	0,00	0,00	0,00	0,00	0,00	0,00	0,00	0,00
								4.500.000,00	0,00	0,00	0,00	0,00	4.500.000,00	0,00	0,00	0,00
								69.364.996,00	51.075.948,00	73,63	0,00	0,00	69.364.996,00	51.075.948,00	73,63	73,63
								149.300.000,00	100.673.277,12	67,43	0,00	0,00	149.300.000,00	100.673.277,12	67,43	67,43
								60.900.036,98	52.541.725,92	86,28	0,00	0,00	60.900.036,98	52.541.725,92	86,28	86,28
								88.399.963,02	48.131.551,20	54,45	0,00	0,00	88.399.963,02	48.131.551,20	54,45	54,45
								900.000,00	900.000,00	100,00	0,00	0,00	900.000,00	900.000,00	100,00	100,00
								0,00	0,00	0,00	0,00	0,00	0,00	0,00	0,00	0,00
								900.000,00	900.000,00	100,00	0,00	0,00	900.000,00	900.000,00	100,00	100,00
								227.150.396,00	153.221.980,79	67,45	0,00	0,00	227.150.396,00	153.221.980,79	67,45	67,45
								2.145.600,00	643.680,00	30,00	0,00	0,00	2.145.600,00	643.680,00	30,00	30,00
								2.145.600,00	643.680,00	30,00	0,00	0,00	2.145.600,00	643.680,00	30,00	30,00
								343.000.000,00	327.790.917,64	95,57	0,00	0,00	343.000.000,00	327.790.917,64	95,57	95,57
								0,00	0,00	0,00	0,00	0,00	0,00	0,00	0,00	0,00
								300.000.000,00	299.745.908,85	99,92	0,00	0,00	300.000.000,00	299.745.908,85	99,92	99,92
								43.000.000,00	28.045.008,79	65,22	0,00	0,00	43.000.000,00	28.045.008,79	65,22	65,22
								345.145.600,00	328.434.597,64	95,16	0,00	0,00	345.145.600,00	328.434.597,64	95,16	95,16
								12.500.000,00	12.285.329,98	98,28	0,00	0,00	12.500.000,00	12.285.329,98	98,28	98,28
								12.500.000,00	12.285.329,98	98,28	0,00	0,00	12.500.000,00	12.285.329,98	98,28	98,28
								101.740.000,00	92.072.709,16	90,50	0,00	0,00	101.740.000,00	92.072.709,16	90,50	90,50
								72.633.999,76	70.484.802,06	97,04	0,00	0,00	72.633.999,76	70.484.802,06	97,04	97,04
								27.366.000,24	19.850.307,10	72,54	0,00	0,00	27.366.000,24	19.850.307,10	72,54	72,54
								1.740.000,00	1.737.600,00	99,86	0,00	0,00	1.740.000,00	1.737.600,00	99,86	99,86
								114.240.000,00	104.358.039,14	91,35	0,00	0,00	114.240.000,00	104.358.039,14	91,35	91,35

Р а з е а	Г л а в а	Функција	Прог. Актив. Пројекат	Позив. Екон. Буџет клас. финан.	Изаор финан.	ОПИС	СРЕДСТВА ИЗ БУЏЕТА		СРЕДСТВА ИЗ ДОДАТНИХ ПРИХОДА		УКУПНА СРЕДСТВА		Инд. (17:16)			
							План	Изавршење	Инд. (11:10)	Изавршење	План	Изавршење		План	Изавршење	
																10
							620									
							<i>Развој заједнице</i>									
				649	511	Зграде и грађевински објекти	0,00	0,00	0,00	0,00	0,00	0,00	0,00	0,00	0,00	0,00
						Укупно за Програмску активност / Пројекат :	0,00	0,00	0,00	0,00	0,00	0,00	0,00	0,00	0,00	0,00
	0401					Укупно за Програми :	0,00	0,00	0,00	0,00	0,00	0,00	0,00	0,00	0,00	0,00
				0401-0007		Програм 6: Заштита животне средине										
						П: Канализација отпадних вода-ул. Баје										
				644	511	Зграде и грађевински објекти	101.000.000,00	55.314.912,58	54,77	0,00	0,00	101.000.000,00	55.314.912,58	54,77		
						01 Општи приходи и примана буџета	0,00	0,00	0,00	0,00	0,00	0,00	0,00	0,00	0,00	0,00
						09 Примана од продаје нефин. имовине	60.000.000,00	55.314.912,58	92,19	0,00	0,00	60.000.000,00	55.314.912,58	92,19		
						13 Нераспоредени вишак прихода из ранијих година	41.000.000,00	0,00	0,00	0,00	0,00	41.000.000,00	0,00	0,00	0,00	0,00
						Укупно за Програмску активност / Пројекат	101.000.000,00	55.314.912,58	54,77	0,00	0,00	101.000.000,00	55.314.912,58	54,77		
				0401-0008		П: Постројење за пречишћавање отпадних вода-Бегеч										
				644_1	424	Специјализоване услуге	6.200.000,00	6.036.941,35	97,37	0,00	0,00	6.200.000,00	6.036.941,35	97,37		
						01 Општи приходи и примана буџета	6.200.000,00	6.036.941,35	97,37	0,00	0,00	6.200.000,00	6.036.941,35	97,37		
				645	511	Зграде и грађевински објекти	105.867.000,00	92.593.212,27	87,46	0,00	0,00	105.867.000,00	92.593.212,27	87,46		
						01 Општи приходи и примана буџета	0,00	0,00	0,00	0,00	0,00	0,00	0,00	0,00	0,00	0,00
						13 Нераспоредени вишак прихода из ранијих година	105.867.000,00	92.593.212,27	87,46	0,00	0,00	105.867.000,00	92.593.212,27	87,46		
						Укупно за Програмску активност / Пројекат	112.067.000,00	98.630.153,62	88,01	0,00	0,00	112.067.000,00	98.630.153,62	88,01		
				0401-0009		П: Канализација отпадних вода у Ветернику										
				646	511	Зграде и грађевински објекти	229.850.000,00	143.495.579,16	62,43	0,00	0,00	229.850.000,00	143.495.579,16	62,43		
						01 Општи приходи и примана буџета	0,00	0,00	0,00	0,00	0,00	0,00	0,00	0,00	0,00	0,00
						09 Примана од продаје нефин. имовине	3.850.000,00	0,00	0,00	0,00	0,00	3.850.000,00	0,00	0,00	0,00	0,00
						13 Нераспоредени вишак прихода из ранијих година	226.000.000,00	143.495.579,16	63,49	0,00	0,00	226.000.000,00	143.495.579,16	63,49		
						Укупно за Програмску активност / Пројекат	229.850.000,00	143.495.579,16	62,43	0,00	0,00	229.850.000,00	143.495.579,16	62,43		
				0401-0010		П: Канализација отпадних вода у Руменки										
				647	511	Зграде и грађевински објекти	1.461.000,00	304.800,00	20,86	0,00	0,00	1.461.000,00	304.800,00	20,86		
						01 Општи приходи и примана буџета	0,00	0,00	0,00	0,00	0,00	0,00	0,00	0,00	0,00	0,00
						09 Примана од продаје нефин. имовине	1.000.000,00	0,00	0,00	0,00	0,00	1.000.000,00	0,00	0,00	0,00	0,00
						13 Нераспоредени вишак прихода из ранијих година	461.000,00	304.800,00	66,12	0,00	0,00	461.000,00	304.800,00	66,12		
						Укупно за Програмску активност / Пројекат	1.461.000,00	304.800,00	20,86	0,00	0,00	1.461.000,00	304.800,00	20,86		
				0401-0011		П: Заставање и рекултивација несанитарне депоније										
				648	511	Зграде и грађевински објекти	5.000.000,00	0,00	0,00	0,00	0,00	5.000.000,00	0,00	0,00	0,00	0,00
						09 Примана од продаје нефин. имовине	5.000.000,00	0,00	0,00	0,00	0,00	5.000.000,00	0,00	0,00	0,00	0,00
						Укупно за Програмску активност / Пројекат	5.000.000,00	0,00	0,00	0,00	0,00	5.000.000,00	0,00	0,00	0,00	0,00
						Укупно за Програми 0401:	449.378.000,00	297.745.445,36	66,26	0,00	0,00	449.378.000,00	297.745.445,36	66,26		

Р а з д е б е	Г л а в а	Функција	Прог. 4	Прог. 5	Прог./ Акција 6	Екон. Буџет клас. 7	Извор финан. 8	СРЕДСТВА ИЗ БУЏЕТА			СРЕДСТВА ИЗ ДОДАТНИХ ПРИХОДА			УКУПНА СРЕДСТВА						
								ОПИС	Инд. (11:10)	Извршене	План	Инд. (11:10)	Извршене	План	Инд. (14:13)	Извршене	План	Инд. (17:16)	Извршене	План
				1101				Програм 1: Становање, урбанизам и просторно планирање			Програм 1: Становање, урбанизам и просторно планирање			Програм 1: Становање, урбанизам и просторно планирање						
					1101-0001			ПА: Просторно и урбанистичко планирање			ПА: Просторно и урбанистичко планирање			ПА: Просторно и урбанистичко планирање						
					650	424		200.000.000,00	199.995.984,00	100,00	0,00	0,00	200.000.000,00	199.995.984,00	100,00	200.000.000,00	199.995.984,00	100,00		
								200.000.000,00	199.995.984,00	100,00	0,00	0,00	200.000.000,00	199.995.984,00	100,00	200.000.000,00	199.995.984,00	100,00		
					1101-0003			ПА: Управљање грађевинским земљиштем			ПА: Управљање грађевинским земљиштем			ПА: Управљање грађевинским земљиштем						
					650_1	416		1.917.000,00	0,00	0,00	0,00	0,00	1.917.000,00	0,00	0,00	1.917.000,00	0,00	0,00		
								Награда запосленима и остали посебни расходи			Награда запосленима и остали посебни расходи			Награда запосленима и остали посебни расходи						
					651	421		1.917.000,00	0,00	0,00	0,00	0,00	1.917.000,00	0,00	0,00	1.917.000,00	0,00	0,00		
								47.453.000,00	20.512.267,38	43,23	0,00	0,00	47.453.000,00	20.512.267,38	43,23	47.453.000,00	20.512.267,38	43,23		
					652	423		47.453.000,00	20.512.267,38	43,23	0,00	0,00	47.453.000,00	20.512.267,38	43,23	47.453.000,00	20.512.267,38	43,23		
								22.678.000,00	6.820.478,19	30,08	0,00	0,00	22.678.000,00	6.820.478,19	30,08	22.678.000,00	6.820.478,19	30,08		
					653	424		22.678.000,00	6.820.478,19	30,08	0,00	0,00	22.678.000,00	6.820.478,19	30,08	22.678.000,00	6.820.478,19	30,08		
								88.772.000,00	57.021.631,46	64,23	0,00	0,00	88.772.000,00	57.021.631,46	64,23	88.772.000,00	57.021.631,46	64,23		
					654	425		88.772.000,00	57.021.631,46	64,23	0,00	0,00	88.772.000,00	57.021.631,46	64,23	88.772.000,00	57.021.631,46	64,23		
								1.000.000,00	495.641,40	49,56	0,00	0,00	1.000.000,00	495.641,40	49,56	1.000.000,00	495.641,40	49,56		
					655	444		1.000.000,00	495.641,40	49,56	0,00	0,00	1.000.000,00	495.641,40	49,56	1.000.000,00	495.641,40	49,56		
								50.000,00	5.524,32	11,05	0,00	0,00	50.000,00	5.524,32	11,05	50.000,00	5.524,32	11,05		
					655_1	465		50.000,00	5.524,32	11,05	0,00	0,00	50.000,00	5.524,32	11,05	50.000,00	5.524,32	11,05		
								465.000,00	0,00	0,00	0,00	0,00	465.000,00	0,00	0,00	465.000,00	0,00	0,00		
					656	482		465.000,00	0,00	0,00	0,00	0,00	465.000,00	0,00	0,00	465.000,00	0,00	0,00		
								11.193.000,00	2.163.708,09	19,24	0,00	0,00	11.193.000,00	2.163.708,09	19,24	11.193.000,00	2.163.708,09	19,24		
					656_1	511		11.193.000,00	2.163.708,09	19,24	0,00	0,00	11.193.000,00	2.163.708,09	19,24	11.193.000,00	2.163.708,09	19,24		
								2.000.000,00	0,00	0,00	0,00	2.000.000,00	0,00	0,00	2.000.000,00	0,00	0,00			
					656_2	515		2.000.000,00	0,00	0,00	0,00	0,00	2.000.000,00	0,00	0,00	2.000.000,00	0,00	0,00		
								2.500.000,00	0,00	0,00	0,00	0,00	2.500.000,00	0,00	0,00	2.500.000,00	0,00	0,00		
					13			2.500.000,00	0,00	0,00	0,00	0,00	2.500.000,00	0,00	0,00	2.500.000,00	0,00	0,00		
								178.028.000,00	87.009.250,84	48,87	0,00	0,00	178.028.000,00	87.009.250,84	48,87	178.028.000,00	87.009.250,84	48,87		
					1301			378.028.000,00	287.005.234,84	75,92	0,00	0,00	378.028.000,00	287.005.234,84	75,92	378.028.000,00	287.005.234,84	75,92		
								Нематеријална имовина			Нематеријална имовина			Нематеријална имовина						
					13			39.050.000,00	3.216.000,00	8,24	0,00	0,00	39.050.000,00	3.216.000,00	8,24	39.050.000,00	3.216.000,00	8,24		
								0,00	0,00	0,00	0,00	0,00	0,00	0,00	0,00	0,00	0,00	0,00		
					01			0,00	0,00	0,00	0,00	0,00	0,00	0,00	0,00	0,00	0,00	0,00		
					09			17.500.000,00	3.216.000,00	18,38	0,00	0,00	17.500.000,00	3.216.000,00	18,38	17.500.000,00	3.216.000,00	18,38		
					13			21.550.000,00	0,00	0,00	0,00	0,00	21.550.000,00	0,00	0,00	21.550.000,00	0,00	0,00		
								39.050.000,00	3.216.000,00	8,24	0,00	0,00	39.050.000,00	3.216.000,00	8,24	39.050.000,00	3.216.000,00	8,24		
								Укупно за Програм 1101:			Укупно за Програм 1101:			Укупно за Програм 1101:						
								Програм 14: Развој спорта и омладине			Програм 14: Развој спорта и омладине			Програм 14: Развој спорта и омладине						
								ПА: Атлетска дворана и стадион са инфраструктуром			ПА: Атлетска дворана и стадион са инфраструктуром			ПА: Атлетска дворана и стадион са инфраструктуром						
					1301-0012			39.050.000,00	3.216.000,00	8,24	0,00	0,00	39.050.000,00	3.216.000,00	8,24	39.050.000,00	3.216.000,00	8,24		
								0,00	0,00	0,00	0,00	0,00	0,00	0,00	0,00	0,00	0,00	0,00		
					01			0,00	0,00	0,00	0,00	0,00	0,00	0,00	0,00	0,00	0,00	0,00		
								17.500.000,00	3.216.000,00	18,38	0,00	0,00	17.500.000,00	3.216.000,00	18,38	17.500.000,00	3.216.000,00	18,38		
					13			21.550.000,00	0,00	0,00	0,00	0,00	21.550.000,00	0,00	0,00	21.550.000,00	0,00	0,00		
								39.050.000,00	3.216.000,00	8,24	0,00	0,00	39.050.000,00	3.216.000,00	8,24	39.050.000,00	3.216.000,00	8,24		
								Укупно за Програмску активност / Пројекат 1301-0012:			Укупно за Програмску активност / Пројекат 1301-0012:			Укупно за Програмску активност / Пројекат 1301-0012:						

Р а з е о	Г л а в а	Ф у н к ц и я	Пр ог. Пр о ј ек ат	Пр ог. Ак тив Пр о ј ек ат	По зи ц и я	Е к о н. Ф и н. ан.	И з в о р	СРЕДСТВА ИЗ БУЏЕТА		СРЕДСТВА ИЗ ДОДАТНИХ ПРИХОДА		УКУПНА СРЕДСТВА		Инд. (17:16)				
								План	Извршене	План	Извршене	План	Извршене					
															10	11	12	13
Укупно за Програм 1301:								39.050.000,00	3.216.000,00	8,24	0,00	0,00	0,00	39.050.000,00	3.216.000,00	8,24		
Извори финансирања за функцију 620:																		
01								379.728.000,00	293.042.176,19	77,17	0,00	0,00	0,00	379.728.000,00	293.042.176,19	77,17		
09								87.350.000,00	58.530.912,58	67,01	0,00	0,00	0,00	87.350.000,00	58.530.912,58	67,01		
13								399.378.000,00	236.393.591,43	59,19	0,00	0,00	0,00	399.378.000,00	236.393.591,43	59,19		
								866.456.000,00	587.966.680,20	67,86	0,00	0,00	0,00	866.456.000,00	587.966.680,20	67,86		
640																		
Улична осветла																		
Програм 2: Комуналне делатности																		
ПА: Управљање/државање јавним осветљењем																		
511								174.640.867,00	138.852.575,69	79,51	0,00	0,00	0,00	174.640.867,00	138.852.575,69	79,51		
Зграде и грађевински објекти																		
01								13.310.000,00	7.249.600,00	54,47	0,00	0,00	0,00	13.310.000,00	7.249.600,00	54,47		
07								13.130.267,00	12.672.972,00	96,52	0,00	0,00	0,00	13.130.267,00	12.672.972,00	96,52		
09								18.411.960,00	7.809.412,00	42,41	0,00	0,00	0,00	18.411.960,00	7.809.412,00	42,41		
13								129.788.640,00	111.120.591,69	85,62	0,00	0,00	0,00	129.788.640,00	111.120.591,69	85,62		
659								20.000.000,00	0,00	0,00	0,00	0,00	20.000.000,00	0,00	0,00			
13								20.000.000,00	0,00	0,00	0,00	0,00	20.000.000,00	0,00	0,00			
Нераспоредени вишак прихода из ранијих година																		
Укупно за Програмску активност / Пројекат								194.640.867,00	138.852.575,69	71,34	0,00	0,00	0,00	194.640.867,00	138.852.575,69	71,34		
1102-0001:								194.640.867,00	138.852.575,69	71,34	0,00	0,00	0,00	194.640.867,00	138.852.575,69	71,34		
Извори финансирања за функцију 640:																		
01								13.310.000,00	7.249.600,00	54,47	0,00	0,00	0,00	13.310.000,00	7.249.600,00	54,47		
07								13.130.267,00	12.672.972,00	96,52	0,00	0,00	0,00	13.130.267,00	12.672.972,00	96,52		
09								18.411.960,00	7.809.412,00	42,41	0,00	0,00	0,00	18.411.960,00	7.809.412,00	42,41		
13								149.788.640,00	111.120.591,69	74,18	0,00	0,00	0,00	149.788.640,00	111.120.591,69	74,18		
Нераспоредени вишак прихода из ранијих година																		
Укупно за функцију 640:								194.640.867,00	138.852.575,69	71,34	0,00	0,00	0,00	194.640.867,00	138.852.575,69	71,34		
Извори финансирања за главу 24.01:																		
01								3.025.748.870,24	2.604.396.049,60	86,07	0,00	0,00	0,00	3.025.748.870,24	2.604.396.049,60	86,07		
07								797.940.322,00	644.451.585,84	80,76	0,00	0,00	0,00	797.940.322,00	644.451.585,84	80,76		
09								950.000.000,00	591.557.631,54	62,27	0,00	0,00	0,00	950.000.000,00	591.557.631,54	62,27		
13								3.072.097.123,79	2.355.486.729,01	76,67	0,00	0,00	0,00	3.072.097.123,79	2.355.486.729,01	76,67		
14								3.500.409,81	3.500.409,81	100,00	0,00	0,00	0,00	3.500.409,81	3.500.409,81	100,00		
15								13.203.394,69	13.203.394,69	100,00	0,00	0,00	0,00	13.203.394,69	13.203.394,69	100,00		
Неутрошена средства од приватизације из ранијих година																		
Укупно за главу 24.01:								7.862.490.120,53	6.212.995.800,49	79,02	0,00	0,00	0,00	7.862.490.120,53	6.212.995.800,49	79,02		
Извори финансирања за раздео 24:																		
01								3.025.748.870,24	2.604.396.049,60	86,07	0,00	0,00	0,00	3.025.748.870,24	2.604.396.049,60	86,07		
07								797.940.322,00	644.451.585,84	80,76	0,00	0,00	0,00	797.940.322,00	644.451.585,84	80,76		
09								950.000.000,00	591.557.631,54	62,27	0,00	0,00	0,00	950.000.000,00	591.557.631,54	62,27		
13								3.072.097.123,79	2.355.486.729,01	76,67	0,00	0,00	0,00	3.072.097.123,79	2.355.486.729,01	76,67		
14								3.500.409,81	3.500.409,81	100,00	0,00	0,00	0,00	3.500.409,81	3.500.409,81	100,00		
15								13.203.394,69	13.203.394,69	100,00	0,00	0,00	0,00	13.203.394,69	13.203.394,69	100,00		
Неутрошена средства од приватизације из ранијих година																		
Укупно за раздео 24:								7.862.490.120,53	6.212.995.800,49	79,02	0,00	0,00	0,00	7.862.490.120,53	6.212.995.800,49	79,02		
ГРАДСКА УПРАВА ЗА ИМОВИНУ И																		
ИМОВИНСКО-ПРАВНЕ ПОСЛОВЕ																		
ГРАДСКА УПРАВА ЗА ИМОВИНУ И																		
ИМОВИНСКО-ПРАВНЕ ПОСЛОВЕ																		

Р а з а б о в	Г л а в а	Функција	Прог. Актив Проект	Позиц. Екон. финан. Проект	ОПИС	СРЕДСТВА ИЗ БУЏЕТА			СРЕДСТВА ИЗ ДОДАТНИХ ПРИХОДА			УКУПНА СРЕДСТВА		
						План	Изабрешење	Инд. (11:10)	План	Изабрешење	Инд. (14:13)	План	Изабрешење	Инд. (17:16)
					9	10	11	12	13	14	15	16	17	18
					13	28.500.000,00	11.599.641,57	40,70	0,00	0,00	0,00	28.500.000,00	11.599.641,57	40,70
					Укупно за Програмску активност / Пројекат 0901-0017:	28.500.000,00	11.599.641,57	40,70	0,00	0,00	0,00	28.500.000,00	11.599.641,57	40,70
					Укупно за Програм 0901:	28.500.000,00	11.599.641,57	40,70	0,00	0,00	0,00	28.500.000,00	11.599.641,57	40,70
					Програм 13: Развој културе и информисања									
					П: Европска престоница културе									
					Зграде и грађевински објекти	388.327.879,22	204.015.626,20	52,54	0,00	0,00	0,00	388.327.879,22	204.015.626,20	52,54
					01 Општи приходи и примања буџета	0,00	0,00	0,00	0,00	0,00	0,00	0,00	0,00	0,00
					07 Трансфери од других нивоа власти	243.385.687,00	102.640.202,91	42,17	0,00	0,00	0,00	243.385.687,00	102.640.202,91	42,17
					13 Нераспоређени вишак прихода из ранијих година	144.942.192,22	101.375.423,29	69,94	0,00	0,00	0,00	144.942.192,22	101.375.423,29	69,94
					Укупно за Програмску активност / Пројекат 1201-0009:	388.327.879,22	204.015.626,20	52,54	0,00	0,00	0,00	388.327.879,22	204.015.626,20	52,54
					П: Реконструкција и доградња објекта Маџарског КЦ									
					1201-0014									
					676 511 Зграде и грађевински објекти	13.000.000,00	4.469.723,50	34,38	0,00	0,00	0,00	13.000.000,00	4.469.723,50	34,38
					01 Општи приходи и примања буџета	13.000.000,00	4.469.723,50	34,38	0,00	0,00	0,00	13.000.000,00	4.469.723,50	34,38
					Укупно за Програмску активност / Пројекат 1201-0014:	13.000.000,00	4.469.723,50	34,38	0,00	0,00	0,00	13.000.000,00	4.469.723,50	34,38
					Укупно за Програм 1201:	401.327.879,22	208.485.349,70	51,95	0,00	0,00	0,00	401.327.879,22	208.485.349,70	51,95
					Програм 14: Развој спорта и омладине									
					ПА: Функционисање локалних спортских установа									
					1301									
					676_1 511 Зграде и грађевински објекти	8.800.000,00	3.663.257,50	41,63	0,00	0,00	0,00	8.800.000,00	3.663.257,50	41,63
					01 Општи приходи и примања буџета	0,00	0,00	0,00	0,00	0,00	0,00	0,00	0,00	0,00
					13 Нераспоређени вишак прихода из ранијих година	8.800.000,00	3.663.257,50	41,63	0,00	0,00	0,00	8.800.000,00	3.663.257,50	41,63
					Укупно за Програмску активност / Пројекат 1301-0004:	8.800.000,00	3.663.257,50	41,63	0,00	0,00	0,00	8.800.000,00	3.663.257,50	41,63
					Укупно за Програм 1301:	8.800.000,00	3.663.257,50	41,63	0,00	0,00	0,00	8.800.000,00	3.663.257,50	41,63
					Програм 3: Локални економски развој									
					ПА: Унапређење привредног и инвестиционог амбијента									
					1501									
					677 421 Стални трошкови	269.800.000,00	152.243.502,14	56,43	0,00	0,00	0,00	269.800.000,00	152.243.502,14	56,43
					01 Општи приходи и примања буџета	269.800.000,00	152.243.502,14	56,43	0,00	0,00	0,00	269.800.000,00	152.243.502,14	56,43
					678 423 Услуге по уговору	41.193.000,00	15.035.480,00	36,50	0,00	0,00	0,00	41.193.000,00	15.035.480,00	36,50
					01 Општи приходи и примања буџета	28.193.000,00	8.639.440,00	31,35	0,00	0,00	0,00	28.193.000,00	8.639.440,00	31,35
					13 Нераспоређени вишак прихода из ранијих година	13.000.000,00	6.196.040,00	47,66	0,00	0,00	0,00	13.000.000,00	6.196.040,00	47,66
					679 424 Специјализоване услуге	3.500.000,00	733.772,00	20,96	0,00	0,00	0,00	3.500.000,00	733.772,00	20,96
					01 Општи приходи и примања буџета	3.500.000,00	733.772,00	20,96	0,00	0,00	0,00	3.500.000,00	733.772,00	20,96
					680 425 Текуће потравке и одржавање	174.460.642,00	105.442.161,34	60,44	0,00	0,00	0,00	174.460.642,00	105.442.161,34	60,44
					01 Општи приходи и примања буџета	166.764.404,00	99.641.398,34	59,75	0,00	0,00	0,00	166.764.404,00	99.641.398,34	59,75
					13 Нераспоређени вишак прихода из ранијих година	7.696.238,00	5.800.763,00	75,37	0,00	0,00	0,00	7.696.238,00	5.800.763,00	75,37
					681 426 Материјал	7.500.000,00	5.387.906,53	71,84	0,00	0,00	0,00	7.500.000,00	5.387.906,53	71,84
					01 Општи приходи и примања буџета	7.500.000,00	5.387.906,53	71,84	0,00	0,00	0,00	7.500.000,00	5.387.906,53	71,84
					682 481 Дотације невладиним организацијама	5.500.000,00	4.439.299,26	80,71	0,00	0,00	0,00	5.500.000,00	4.439.299,26	80,71

Р а з а е о	Г л а в а	Ф у н к ц и я	Прог. Пројекат	Позиц. Актив Пројекат	Екон. бюджет клас. финан.	ИЗВОР	СРЕДСТВА ИЗ БУЏЕТА				СРЕДСТВА ИЗ ДОДАТНИХ ПРИХОДА				УКУПНА СРЕДСТВА			
							План		Извршење		План		Извршење		План		Извршење	
							10	11	12	13	14	15	16	17	18			
13						Нераспоређени вишак прихода из ранијих година Укупно за Програмску активност / Пројекат 1501-0013: Укупно за Програм 1501: Програм 12: Здравствена заштита П: Изградња објекта Дома здравља на Адрицама	13.000.000,00	5.557.205,87	42,75	42,75	0,00	0,00	13.000.000,00	5.557.205,87	42,75	42,75	56,71	
	1801			693	511	Зграде и грађевински објекти	86.000.000,00	75.598.625,50	87,91	87,91	0,00	0,00	86.000.000,00	75.598.625,50	87,91	87,91	87,91	
						Општи приходи и примања буџета	26.000.000,00	26.000.000,00	100,00	100,00	0,00	0,00	26.000.000,00	26.000.000,00	100,00	100,00	100,00	
	13					Нераспоређени вишак прихода из ранијих година	60.000.000,00	49.598.625,50	82,66	82,66	0,00	0,00	60.000.000,00	49.598.625,50	82,66	82,66	82,66	
						Укупно за Програмску активност / Пројекат 1801-0008: П: Здравствени објекат у Алмашкој 4	86.000.000,00	75.598.625,50	87,91	87,91	0,00	0,00	86.000.000,00	75.598.625,50	87,91	87,91	87,91	
						Зграде и грађевински објекти	50.000.000,00	33.333.320,00	66,67	66,67	0,00	0,00	50.000.000,00	33.333.320,00	66,67	66,67	66,67	
	01					Општи приходи и примања буџета	33.333.333,33	16.666.653,33	50,00	50,00	0,00	0,00	33.333.333,33	16.666.653,33	50,00	50,00	50,00	
	07					Трансфери од других нивоа власти	16.666.666,67	16.666.666,67	100,00	100,00	0,00	0,00	16.666.666,67	16.666.666,67	100,00	100,00	100,00	
						Укупно за Програмску активност / Пројекат 1801-0010: Укупно за Програм 1801: Извори финансирања за функцију 620:	50.000.000,00	33.333.320,00	66,67	66,67	0,00	0,00	50.000.000,00	33.333.320,00	66,67	66,67	66,67	
						Општи приходи и примања буџета	136.000.000,00	108.931.945,50	80,10	80,10	0,00	0,00	136.000.000,00	108.931.945,50	80,10	80,10	80,10	
						Општи приходи и примања буџета	882.010.737,33	512.240.769,87	58,08	58,08	0,00	0,00	882.010.737,33	512.240.769,87	58,08	58,08	58,08	
						Трансфери од других нивоа власти	260.052.353,67	19.306.869,58	45,88	45,88	0,00	0,00	260.052.353,67	19.306.869,58	45,88	45,88	45,88	
						Нераспоређени вишак прихода из ранијих година	354.310.430,22	249.414.200,35	70,39	70,39	0,00	0,00	354.310.430,22	249.414.200,35	70,39	70,39	70,39	
						Финансијска помоћ ЕУ	17.641.013,00	0,00	0,00	0,00	0,00	0,00	17.641.013,00	0,00	0,00	0,00	0,00	
						Укупно за функцију 620:	1.514.014.534,22	880.961.839,80	58,19	58,19	0,00	0,00	1.514.014.534,22	880.961.839,80	58,19	58,19	58,19	
						Извори финансирања за главу 25.01:	997.460.172,13	607.766.222,24	60,93	60,93	0,00	0,00	997.460.172,13	607.766.222,24	60,93	60,93	60,93	
						Општи приходи и примања буџета	260.052.353,67	19.306.869,58	45,88	45,88	0,00	0,00	260.052.353,67	19.306.869,58	45,88	45,88	45,88	
						Трансфери од других нивоа власти	13.000.000,00	2.346.847,66	18,05	18,05	0,00	0,00	13.000.000,00	2.346.847,66	18,05	18,05	18,05	
						Примања од продаје нефин. имовине	325.000,00	325.000,00	100,00	100,00	0,00	0,00	325.000,00	325.000,00	100,00	100,00	100,00	
						фин. имовине	393.090.766,34	269.414.200,35	68,54	68,54	0,00	0,00	393.090.766,34	269.414.200,35	68,54	68,54	68,54	
						Нераспоређени вишак прихода из ранијих година	17.641.013,00	0,00	0,00	0,00	0,00	0,00	17.641.013,00	0,00	0,00	0,00	0,00	
						Финансијска помоћ ЕУ	1.661.569.305,14	999.159.139,83	59,42	59,42	0,00	0,00	1.661.569.305,14	999.159.139,83	59,42	59,42	59,42	
						Укупно за главу 25.01:	997.460.172,13	607.766.222,24	60,93	60,93	0,00	0,00	997.460.172,13	607.766.222,24	60,93	60,93	60,93	
						Извори финансирања за раздео 25:	260.052.353,67	19.306.869,58	45,88	45,88	0,00	0,00	260.052.353,67	19.306.869,58	45,88	45,88	45,88	
						Општи приходи и примања буџета	13.000.000,00	2.346.847,66	18,05	18,05	0,00	0,00	13.000.000,00	2.346.847,66	18,05	18,05	18,05	
						Трансфери од других нивоа власти	325.000,00	325.000,00	100,00	100,00	0,00	0,00	325.000,00	325.000,00	100,00	100,00	100,00	
						Примања од отплате датих кредита и продаје фин. имовине	393.090.766,34	269.414.200,35	68,54	68,54	0,00	0,00	393.090.766,34	269.414.200,35	68,54	68,54	68,54	
						Нераспоређени вишак прихода из ранијих година	17.641.013,00	0,00	0,00	0,00	0,00	0,00	17.641.013,00	0,00	0,00	0,00	0,00	
						Финансијска помоћ ЕУ	1.661.569.305,14	999.159.139,83	59,42	59,42	0,00	0,00	1.661.569.305,14	999.159.139,83	59,42	59,42	59,42	
						Укупно за раздео 25:	260.052.353,67	19.306.869,58	45,88	45,88	0,00	0,00	260.052.353,67	19.306.869,58	45,88	45,88	45,88	

Програм	Пр. Акт./Прог.	Раздео	Глава	Изв. Фин.	ОПИС	Средства из буџета		Средства из додатних прихода		Укупна средства	
						План	Извршење	План	Извршење	План	Извршење
						7	8	9	10	11	12
					Приходи из буџета	38.843.200,00	13.828.135,94	0,00	0,00	38.843.200,00	13.828.135,94
				01	Добровољни трансфери од физичких иправних лица	386.233,01	44.953,95	0,00	0,00	386.233,01	44.953,95
				08	Нераспорени вишак прихода из ранијих година	583.537,44	77.303,09	0,00	0,00	583.537,44	77.303,09
				13	ПА: Сервисирање јавног дуга	452.734.922,91	442.067.481,25	0,00	0,00	452.734.922,91	442.067.481,25
				09	ГРАДСКА УПРАВА ЗА ФИНАНСИЈЕ	452.734.922,91	442.067.481,25	0,00	0,00	452.734.922,91	442.067.481,25
				01	ГРАДСКА УПРАВА ЗА ФИНАНСИЈЕ	299.171.872,91	288.504.431,25	0,00	0,00	299.171.872,91	288.504.431,25
				13	Нераспорени вишак прихода из ранијих година	153.563.050,00	153.563.050,00	0,00	0,00	153.563.050,00	153.563.050,00
				22	ПРАВОБРАНИЛАШТВО ГРАДА НОВОГ САДА	56.890.521,00	50.052.267,77	0,00	0,00	56.890.521,00	50.052.267,77
				01	ПРАВОБРАНИЛАШТВО ГРАДА НОВОГ САДА	56.890.521,00	50.052.267,77	0,00	0,00	56.890.521,00	50.052.267,77
				23	ПА: Омбудсман	17.074.241,00	14.139.053,30	0,00	0,00	17.074.241,00	14.139.053,30
				01	ЗАШТИТНИК ГРАЂАНА	17.074.241,00	14.139.053,30	0,00	0,00	17.074.241,00	14.139.053,30
				16	ПА: Инспекциски послови	339.212.538,00	288.056.251,37	0,00	0,00	339.212.538,00	288.056.251,37
				01	ГРАДСКА УПРАВА ЗА ИНСПЕКЦИЈСКЕ ПОСЛОВЕ	339.212.538,00	288.056.251,37	0,00	0,00	339.212.538,00	288.056.251,37
				17	ПА: Финансирање националних савета националних мањина	8.440.000,00	8.205.555,56	0,00	0,00	8.440.000,00	8.205.555,56
				01	ГРАДСКА УПРАВА ЗА ОПШТЕ ПОСЛОВЕ	8.440.000,00	8.205.555,56	0,00	0,00	8.440.000,00	8.205.555,56
				09	ПА: Текућа буџетска резерва	21.693.944,71	8.205.555,56	0,00	0,00	21.693.944,71	8.205.555,56
				01	ГРАДСКА УПРАВА ЗА ФИНАНСИЈЕ	21.693.944,71	8.205.555,56	0,00	0,00	21.693.944,71	8.205.555,56
				09	ПА: Стална буџетска резерва	30.000.000,00	0,00	0,00	0,00	30.000.000,00	0,00
				01	ГРАДСКА УПРАВА ЗА ФИНАНСИЈЕ	30.000.000,00	0,00	0,00	0,00	30.000.000,00	0,00
				21	ПА: Робне резерве	21.198.931,00	15.562.507,33	0,00	0,00	21.198.931,00	15.562.507,33
				01	ДИРЕКЦИЈА ЗА РОБНЕ РЕЗЕРВЕ	21.198.931,00	15.562.507,33	0,00	0,00	21.198.931,00	15.562.507,33
				04	Приходи из буџета	18.698.931,00	13.438.823,01	0,00	0,00	18.698.931,00	13.438.823,01
				01	Приходи из буџета	227.044.659,00	191.357.511,90	0,00	0,00	227.044.659,00	191.357.511,90
				13	ГРАДСКА УПРАВА ЗА КОМУНАЛНЕ ПОСЛОВЕ	227.044.659,00	191.357.511,90	0,00	0,00	227.044.659,00	191.357.511,90
				24	ПА: Регионални центар за ванредне ситуације	35.912.194,00	29.562.840,00	0,00	0,00	35.912.194,00	29.562.840,00
				01	ГРАДСКА УПРАВА ЗА ГРАЂЕВИНСКО ЗЕМЉИШТЕ И ИНВЕСТИЦИЈЕ	35.912.194,00	29.562.840,00	0,00	0,00	35.912.194,00	29.562.840,00
				09	П: Овећења од продаје нефин. имовине	0,00	0,00	0,00	0,00	0,00	0,00
				25	П: Овећења од продаје нефин. имовине	58.350.000,00	49.294.417,16	0,00	0,00	58.350.000,00	49.294.417,16
				01	ГРАДСКА УПРАВА ЗА ИМОВИНУ И ИМОВИНСКО-ПРАВНЕ ПОСЛОВЕ	58.350.000,00	49.294.417,16	0,00	0,00	58.350.000,00	49.294.417,16
				13	Приходи из буџета	10.000.000,00	6.465.072,91	0,00	0,00	10.000.000,00	6.465.072,91
				07	Нераспорени вишак прихода из ранијих година	8.195.747.182,77	6.841.624.852,08	0,00	0,00	8.195.747.182,77	6.841.624.852,08
				13	ПА: Управљање и одржавање саобраћајне инфраструктуре	5.559.947.182,77	4.538.449.349,62	0,00	0,00	5.559.947.182,77	4.538.449.349,62
				05	ГРАДСКА УПРАВА ЗА САОБРАЋАЈ И ПУТЕВЕ	197.877.000,00	177.766.185,96	0,00	0,00	197.877.000,00	177.766.185,96
				01	ГРАДСКА УПРАВА ЗА САОБРАЋАЈ И ПУТЕВЕ	186.633.000,00	166.522.185,96	0,00	0,00	186.633.000,00	166.522.185,96
				13	Приходи из буџета	11.244.000,00	11.244.000,00	0,00	0,00	11.244.000,00	11.244.000,00
				24	Нераспорени вишак прихода из ранијих година	5.354.070.182,77	4.360.683.163,66	0,00	0,00	5.354.070.182,77	4.360.683.163,66
				01	ГРАДСКА УПРАВА ЗА ГРАЂЕВИНСКО ЗЕМЉИШТЕ И ИНВЕСТИЦИЈЕ	2.207.989.185,50	1.936.591.180,13	0,00	0,00	2.207.989.185,50	1.936.591.180,13
				07	П: Трансфери од других нивоа власти	484.810.055,00	332.032.704,99	0,00	0,00	484.810.055,00	332.032.704,99
				13	Нераспорени вишак прихода из ранијих година	1.961.365.088,01	1.674.203.925,79	0,00	0,00	1.961.365.088,01	1.674.203.925,79
				14	Неутошена средства од приватизације из ранијих година	3.500.409,81	3.500.409,81	0,00	0,00	3.500.409,81	3.500.409,81
				15	Неутошена средства и придонети прилици из ранијих година	16.200.394,69	15.854.444.050,00	0,00	0,00	16.200.394,69	15.854.444.050,00
				05	ГРАДСКА УПРАВА ЗА САОБРАЋАЈ И ПУТЕВЕ	1.600.000.000,00	1.585.444.050,00	0,00	0,00	1.600.000.000,00	1.585.444.050,00
				01	ГРАДСКА УПРАВА ЗА САОБРАЋАЈ И ПУТЕВЕ	880.000.000,00	873.702.050,00	0,00	0,00	880.000.000,00	873.702.050,00
				13	Нераспорени вишак прихода из ранијих година	720.000.000,00	711.742.000,00	0,00	0,00	720.000.000,00	711.742.000,00
				05	П: Безбедност саобраћаја	50.980.840,00	38.618.002,97	0,00	0,00	50.980.840,00	38.618.002,97
				01	ГРАДСКА УПРАВА ЗА САОБРАЋАЈ И ПУТЕВЕ	50.980.840,00	38.618.002,97	0,00	0,00	50.980.840,00	38.618.002,97
				13	Нераспорени вишак прихода из ранијих година	44.990.000,00	35.623.762,97	0,00	0,00	44.990.000,00	35.623.762,97
				24	ПА: Партерно уређење јавних површина и малих урбаних целина	5.990.840,00	2.994.240,00	0,00	0,00	5.990.840,00	2.994.240,00
				01	ГРАДСКА УПРАВА ЗА ГРАЂЕВИНСКО ЗЕМЉИШТЕ И ИНВЕСТИЦИЈЕ	227.150.396,00	153.221.980,79	0,00	0,00	227.150.396,00	153.221.980,79

Програм	Пр. Акт./Прој.	Раздео	Глава	Изв. Фин.	ОПИС	Средства из буџета		Средства из Доплатних прихода		Укупна средства	
						План	Извршење	План	Извршење	План	Извршење
0701-0005	24	24.01	01	09	П. Јавна гаража код Банерове	227.150.386,00	63.221.980,79	0,00	0,00	227.150.386,00	63.221.980,79
						4.500.000,00	53.114.481,59	0,00	0,00	4.500.000,00	53.114.481,59
						168.664.959,02	100.107.489,20	0,00	0,00	168.664.959,02	100.107.489,20
0701-0016	24	24.01	01	09	П. Јавна гаража у Шафариковој улици	2.145.500,00	328.434.597,64	0,00	0,00	2.145.500,00	328.434.597,64
						2.145.500,00	328.434.597,64	0,00	0,00	2.145.500,00	328.434.597,64
						17.460.000,00	64.579.739,29	0,00	0,00	17.460.000,00	64.579.739,29
0701-0017	24	24.01	01	09	П. Јавна гаража у Шафариковој улици	14.240.000,00	104.358.039,14	0,00	0,00	14.240.000,00	104.358.039,14
						14.240.000,00	104.358.039,14	0,00	0,00	14.240.000,00	104.358.039,14
						85.133.999,76	82.770.192,04	0,00	0,00	85.133.999,76	82.770.192,04
0701-0018	24	24.01	01	09	П. Јавна гаража код Банерове	16.500.000,00	180.000.000,00	0,00	0,00	16.500.000,00	180.000.000,00
						16.500.000,00	180.000.000,00	0,00	0,00	16.500.000,00	180.000.000,00
						16.500.000,00	180.000.000,00	0,00	0,00	16.500.000,00	180.000.000,00
0701-0019	24	24.01	01	09	П. Јавна гаража код Банерове	48.600.000,00	4.404.000,00	0,00	0,00	48.600.000,00	4.404.000,00
						48.600.000,00	4.404.000,00	0,00	0,00	48.600.000,00	4.404.000,00
						48.600.000,00	4.404.000,00	0,00	0,00	48.600.000,00	4.404.000,00
0701-0020	24	24.01	01	09	П. Јавна гаража код Банерове	48.600.000,00	86.924.831,92	0,00	0,00	48.600.000,00	86.924.831,92
						48.600.000,00	86.924.831,92	0,00	0,00	48.600.000,00	86.924.831,92
						152.207.000,00	86.924.831,92	0,00	0,00	152.207.000,00	86.924.831,92
0901-0001	15	15.01	01	09	П. Дневне услуге у заједници	100.000.000,00	85.718.831,92	0,00	0,00	100.000.000,00	85.718.831,92
						52.207.000,00	1.206.000,00	0,00	0,00	52.207.000,00	1.206.000,00
						1.765.777.610,00	1.338.103.277,95	0,00	1.188.050,00	1.765.777.610,00	1.339.293.327,95
0901-0002	15	15.01	01	09	П. Једносекторне помоћи и други облици помоћи	12.715.000,00	108.638.790,39	0,00	0,00	12.715.000,00	108.638.790,39
						12.715.000,00	108.638.790,39	0,00	0,00	12.715.000,00	108.638.790,39
						99.256.000,00	95.435.666,48	0,00	0,00	99.256.000,00	95.435.666,48
0901-0003	15	15.01	01	09	П. Дневне услуге у заједници	99.256.000,00	95.435.666,48	0,00	0,00	99.256.000,00	95.435.666,48
						99.256.000,00	95.435.666,48	0,00	0,00	99.256.000,00	95.435.666,48
						162.957.000,00	158.715.812,37	0,00	0,00	162.957.000,00	158.715.812,37
0901-0004	15	15.01	01	09	П. Светлоснег-терлајске и социјално-едукативне услуге	162.957.000,00	158.715.812,37	0,00	0,00	162.957.000,00	158.715.812,37
						162.957.000,00	158.715.812,37	0,00	0,00	162.957.000,00	158.715.812,37
						29.470.000,00	29.157.014,37	0,00	0,00	29.470.000,00	29.157.014,37
0901-0005	15	15.01	01	09	П. Поддршка реализацијом програма Црвеног крста	64.070.000,00	63.376.926,91	0,00	0,00	64.070.000,00	63.376.926,91
						64.070.000,00	63.376.926,91	0,00	0,00	64.070.000,00	63.376.926,91
						1.066.243.929,00	717.675.980,93	0,00	0,00	1.066.243.929,00	717.675.980,93
0901-0006	15	15.01	01	09	П. Поддршка деци и породици са децом	1.066.243.929,00	717.675.980,93	0,00	0,00	1.066.243.929,00	717.675.980,93
						1.066.243.929,00	717.675.980,93	0,00	0,00	1.066.243.929,00	717.675.980,93
						1.064.143.929,00	75.517.960,87	0,00	0,00	1.064.143.929,00	75.517.960,87
0901-0007	15	15.01	01	09	П. Програм обележавања деценије недела	10.700.000,00	7.355.266,38	0,00	0,00	10.700.000,00	7.355.266,38
						10.700.000,00	7.355.266,38	0,00	0,00	10.700.000,00	7.355.266,38
						10.700.000,00	7.355.266,38	0,00	0,00	10.700.000,00	7.355.266,38
0901-0008	15	15.01	01	09	П. Поддршка особама са инвалидитетом	87.775.000,00	85.756.947,15	0,00	0,00	87.775.000,00	85.756.947,15
						87.775.000,00	85.756.947,15	0,00	0,00	87.775.000,00	85.756.947,15
						87.775.000,00	85.756.947,15	0,00	0,00	87.775.000,00	85.756.947,15
0901-0009	15	15.01	01	09	П. Програм обележавања деценије недела	1.000.000,00	1.000.000,00	0,00	0,00	1.000.000,00	1.000.000,00
						1.000.000,00	1.000.000,00	0,00	0,00	1.000.000,00	1.000.000,00
						1.000.000,00	1.000.000,00	0,00	0,00	1.000.000,00	1.000.000,00
0901-0010	15	15.01	01	09	П. Функционалан Центар за социјални рад	44.880.000,00	44.638.235,00	0,00	0,00	44.880.000,00	44.638.235,00
						44.880.000,00	44.638.235,00	0,00	0,00	44.880.000,00	44.638.235,00
						44.880.000,00	44.638.235,00	0,00	0,00	44.880.000,00	44.638.235,00

Програм	Пр. Акт./Пр.р.	Раздео	Глава	Изв. Фин.	ОПИС	Средства из буџета		Средства из Додатних прихода		Укупна средства	
						План	Извршење	План	Извршење	План	Извршење
1102-0003		04			Приходи из буџета	482.069.432,00	482.069.355,64	0,00	0,00	482.069.432,00	482.069.355,64
					Трансфери од других нивоа власти	35.000.000,00	34.961.502,07	0,00	0,00	35.000.000,00	34.961.502,07
					Нерасторењени вишак прихода из ранијих година	456.277.660,00	456.277.660,00	0,00	0,00	456.277.660,00	456.277.660,00
					П.А. Одржавање чишћења на површинама јавне намене	373.431.016,78	373.431.016,78	0,00	0,00	373.431.016,78	373.431.016,78
1102-0004		04			Приходи из буџета	382.910.000,00	373.431.016,78	0,00	0,00	382.910.000,00	373.431.016,78
					Трансфери од других нивоа власти	36.467.090,00	36.467.090,00	0,00	0,00	36.467.090,00	36.467.090,00
					Нерасторењени вишак прихода из ранијих година	466.100.000,00	428.493.871,27	0,00	0,00	466.100.000,00	428.493.871,27
					П.А. Одржавање и поправке путних мрежа	466.100.000,00	428.493.871,27	0,00	0,00	466.100.000,00	428.493.871,27
1102-0005		04			Приходи из буџета	466.100.000,00	428.493.871,27	0,00	0,00	466.100.000,00	428.493.871,27
					П.А. Уређивање, одржавање и коришћење пијаци	466.100.000,00	428.493.871,27	0,00	0,00	466.100.000,00	428.493.871,27
					П.А. Одржавање и поправке путних мрежа	36.500.000,00	32.663.899,00	0,00	0,00	36.500.000,00	32.663.899,00
					П.А. Одржавање и поправке путних мрежа	36.500.000,00	32.663.899,00	0,00	0,00	36.500.000,00	32.663.899,00
1102-0006		04			Приходи из буџета	260.000.000,00	252.931.181,22	0,00	0,00	260.000.000,00	252.931.181,22
					П.А. Одржавање и поправке путних мрежа	260.000.000,00	252.931.181,22	0,00	0,00	260.000.000,00	252.931.181,22
					П.А. Одржавање и поправке путних мрежа	260.000.000,00	252.931.181,22	0,00	0,00	260.000.000,00	252.931.181,22
					П.А. Одржавање и поправке путних мрежа	260.000.000,00	252.931.181,22	0,00	0,00	260.000.000,00	252.931.181,22
1102-0007		04			Приходи из буџета	1.000.000,00	0,00	0,00	0,00	1.000.000,00	0,00
					П.А. Провађање и дистрибуције топлоте енергије	1.000.000,00	0,00	0,00	0,00	1.000.000,00	0,00
					П.А. Провађање и дистрибуције топлоте енергије	1.000.000,00	0,00	0,00	0,00	1.000.000,00	0,00
					П.А. Провађање и дистрибуције топлоте енергије	1.000.000,00	0,00	0,00	0,00	1.000.000,00	0,00
1102-0008		04			Приходи из буџета	1.000.000,00	0,00	0,00	0,00	1.000.000,00	0,00
					П.А. Одржавање и поправке путних мрежа	1.000.000,00	0,00	0,00	0,00	1.000.000,00	0,00
					П.А. Одржавање и поправке путних мрежа	1.000.000,00	0,00	0,00	0,00	1.000.000,00	0,00
					П.А. Одржавање и поправке путних мрежа	1.000.000,00	0,00	0,00	0,00	1.000.000,00	0,00
1201	1201-0001	12	12	01	Приходи из буџета	1.813.330.778,26	1.813.330.778,26	212.425.818,13	121.322.909,91	2.025.758,38	2.025.758,38
					П.А. Одржавање и поправке путних мрежа	1.813.330.778,26	1.813.330.778,26	212.425.818,13	121.322.909,91	2.025.758,38	2.025.758,38
					П.А. Одржавање и поправке путних мрежа	1.813.330.778,26	1.813.330.778,26	212.425.818,13	121.322.909,91	2.025.758,38	2.025.758,38
					П.А. Одржавање и поправке путних мрежа	1.813.330.778,26	1.813.330.778,26	212.425.818,13	121.322.909,91	2.025.758,38	2.025.758,38
1201-0002		12	12	01	Приходи из буџета	1.071.422.787,00	1.071.422.787,00	0,00	0,00	1.071.422.787,00	1.071.422.787,00
					П.А. Одржавање и поправке путних мрежа	1.071.422.787,00	1.071.422.787,00	0,00	0,00	1.071.422.787,00	1.071.422.787,00
					П.А. Одржавање и поправке путних мрежа	1.071.422.787,00	1.071.422.787,00	0,00	0,00	1.071.422.787,00	1.071.422.787,00
					П.А. Одржавање и поправке путних мрежа	1.071.422.787,00	1.071.422.787,00	0,00	0,00	1.071.422.787,00	1.071.422.787,00
1201-0003		12	12	01	Приходи из буџета	383.305.000,00	383.305.000,00	0,00	0,00	383.305.000,00	383.305.000,00
					П.А. Одржавање и поправке путних мрежа	383.305.000,00	383.305.000,00	0,00	0,00	383.305.000,00	383.305.000,00
					П.А. Одржавање и поправке путних мрежа	383.305.000,00	383.305.000,00	0,00	0,00	383.305.000,00	383.305.000,00
					П.А. Одржавање и поправке путних мрежа	383.305.000,00	383.305.000,00	0,00	0,00	383.305.000,00	383.305.000,00
1201-0004		12	12	01	Приходи из буџета	49.764.800,00	48.797.867,14	0,00	0,00	49.764.800,00	48.797.867,14
					П.А. Одржавање и поправке путних мрежа	49.764.800,00	48.797.867,14	0,00	0,00	49.764.800,00	48.797.867,14
					П.А. Одржавање и поправке путних мрежа	49.764.800,00	48.797.867,14	0,00	0,00	49.764.800,00	48.797.867,14
					П.А. Одржавање и поправке путних мрежа	49.764.800,00	48.797.867,14	0,00	0,00	49.764.800,00	48.797.867,14
1201-0005		12	12	01	Приходи из буџета	5.414.750,00	5.414.750,00	0,00	0,00	5.414.750,00	5.414.750,00
					П.А. Одржавање и поправке путних мрежа	5.414.750,00	5.414.750,00	0,00	0,00	5.414.750,00	5.414.750,00
					П.А. Одржавање и поправке путних мрежа	5.414.750,00	5.414.750,00	0,00	0,00	5.414.750,00	5.414.750,00
					П.А. Одржавање и поправке путних мрежа	5.414.750,00	5.414.750,00	0,00	0,00	5.414.750,00	5.414.750,00
1201-0006		12	12	01	Приходи из буџета	5.250.540,00	5.250.540,00	0,00	0,00	5.250.540,00	5.250.540,00
					П.А. Одржавање и поправке путних мрежа	5.250.540,00	5.250.540,00	0,00	0,00	5.250.540,00	5.250.540,00
					П.А. Одржавање и поправке путних мрежа	5.250.540,00	5.250.540,00	0,00	0,00	5.250.540,00	5.250.540,00
					П.А. Одржавање и поправке путних мрежа	5.250.540,00	5.250.540,00	0,00	0,00	5.250.540,00	5.250.540,00
1201-0008		12	12	01	Приходи из буџета	35.202.075,00	16.574.936,07	0,00	0,00	35.202.075,00	16.574.936,07
					П.А. Одржавање и поправке путних мрежа	35.202.075,00	16.574.936,07	0,00	0,00	35.202.075,00	16.574.936,07
					П.А. Одржавање и поправке путних мрежа	35.202.075,00	16.574.936,07	0,00	0,00	35.202.075,00	16.574.936,07
					П.А. Одржавање и поправке путних мрежа	35.202.075,00	16.574.936,07	0,00	0,00	35.202.075,00	16.574.936,07
1201-0009		12	12	01	Приходи из буџета	23.750.000,00	16.574.936,07	0,00	0,00	23.750.000,00	16.574.936,07
					П.А. Одржавање и поправке путних мрежа	23.750.000,00	16.574.936,07	0,00	0,00	23.750.000,00	16.574.936,07
					П.А. Одржавање и поправке путних мрежа	23.750.000,00	16.574.936,07	0,00	0,00	23.750.000,00	16.574.936,07
					П.А. Одржавање и поправке путних мрежа	23.750.000,00	16.574.936,07	0,00	0,00	23.750.000,00	16.574.936,07
1201-0010		12	12	01	Приходи из буџета	435.688.309,00	435.688.309,00	0,00	0,00	435.688.309,00	435.688.309,00
					П.А. Одржавање и поправке путних мрежа	435.688.309,00	435.688.309,00	0,00	0,00	435.688.309,00	435.688.309,00
					П.А. Одржавање и поправке путних мрежа	435.688.309,00	435.688.309,00	0,00	0,00	435.688.309,00	435.688.309,00
					П.А. Одржавање и поправке путних мрежа	435.688.309,00	435.688.309,00	0,00	0,00	435.688.309,00	435.688.309,00
24	2401				Приходи из буџета	167.433.436,76	135.847.410,17	0,00	0,00	167.433.436,76	135.847.410,17
					П.А. Одржавање и поправке путних мрежа	167.433.436,76	135.847.410,17	0,00	0,00	167.433.436,76	135.847.410,17
					П.А. Одржавање и поправке путних мрежа	167.433.436,76	135.847.410,17	0,00	0,00	167.433.436,76	135.847.410,17
					П.А. Одржавање и поправке путних мрежа	167.433.436,76	135.847.410,17	0,00	0,00	167.433.436,76	135.847.410,17

Програм	Пр. Акт./Прој.	Раздео	Глава	Изв. Фин.	ОПИС	Средства из буџета			Средства из додатних прихода			Укупна средства			
						План	Извршење	План	Извршење	План	Извршење	План	Извршење		
2003						7	8	9	10	11	12				
				01	Приходи из буџета	30.000,00	0,00	0,00	0,00	30.000,00	0,00				
					Програм 10: Средње образовање и васпитање	1.318.191.074,10	1.132.382.208,26	0,00	0,00	1.318.191.074,10	1.132.382.208,26				
	2003-0001				ПА: Функционалне средње школе	566.959.319,00	464.793.679,93	0,00	0,00	566.959.319,00	464.793.679,93				
		11	11.01		ГРАДСКА УПРАВА ЗА ОБРАЗОВАЊЕ	566.959.319,00	464.793.679,93	0,00	0,00	566.959.319,00	464.793.679,93				
					ГРАДСКА УПРАВА ЗА ОБРАЗОВАЊЕ	566.959.319,00	464.793.679,93	0,00	0,00	566.959.319,00	464.793.679,93				
				01	Приходи из буџета	470.000,00	470.000,00	0,00	0,00	470.000,00	470.000,00				
				13	Нераспоредени вишак прихода из ранијих година	0,00	0,00	0,00	0,00	0,00	0,00				
	2003-0003				П: Изградња музичке и белетске школе	637.524.386,10	635.565.946,74	0,00	0,00	637.524.386,10	635.565.946,74				
		11	11.01		ГРАДСКА УПРАВА ЗА ОБРАЗОВАЊЕ	637.524.386,10	635.565.946,74	0,00	0,00	637.524.386,10	635.565.946,74				
				01	Приходи из буџета	62.892.125,32	60.963.055,88	0,00	0,00	62.892.125,32	60.963.055,88				
				13	Нераспоредени вишак прихода из ранијих година	574.632.260,78	574.602.891,36	0,00	0,00	574.632.260,78	574.602.891,36				
	2003-0004				П: Потребне ученика са сметњама у развоју	291.529,00	204.395,00	0,00	0,00	291.529,00	204.395,00				
		11	11.01		ГРАДСКА УПРАВА ЗА ОБРАЗОВАЊЕ	291.529,00	204.395,00	0,00	0,00	291.529,00	204.395,00				
				01	Приходи из буџета	291.529,00	204.395,00	0,00	0,00	291.529,00	204.395,00				
	2003-0005				П: Напоградња објекта гимназије И. Секулић	10.700.000,00	30.322.018,59	0,00	0,00	10.700.000,00	30.322.018,59				
		11	11.01		ГРАДСКА УПРАВА ЗА ОБРАЗОВАЊЕ	10.700.000,00	30.322.018,59	0,00	0,00	10.700.000,00	30.322.018,59				
				01	Приходи из буџета	10.700.000,00	30.322.018,59	0,00	0,00	10.700.000,00	30.322.018,59				
	2003-0006				П: Распоредени вишак прихода из ранијих година	4.400.000,00	4.400.000,00	0,00	0,00	4.400.000,00	4.400.000,00				
		11	11.01		ГРАДСКА УПРАВА ЗА ОБРАЗОВАЊЕ	2.715.840,00	1.496.168,00	0,00	0,00	2.715.840,00	1.496.168,00				
				01	Приходи из буџета	2.715.840,00	1.496.168,00	0,00	0,00	2.715.840,00	1.496.168,00				
				01	Приходи из буџета	2.715.840,00	1.496.168,00	0,00	0,00	2.715.840,00	1.496.168,00				
	2101				Програм 16: Политички систем локалне самоуправе	431.325.720,00	367.690.353,61	0,00	0,00	431.325.720,00	367.690.353,61				
		01	01.01		ПА: Функционалне Скупштине	181.849.579,00	159.265.445,26	0,00	0,00	181.849.579,00	159.265.445,26				
					СКУПШТИНА ГРАДА НОВОГ САДА	181.849.579,00	159.265.445,26	0,00	0,00	181.849.579,00	159.265.445,26				
				01	СКУПШТИНА ГРАДА НОВОГ САДА	172.383.579,00	150.540.363,92	0,00	0,00	172.383.579,00	150.540.363,92				
				01	Приходи из буџета	172.383.579,00	150.540.363,92	0,00	0,00	172.383.579,00	150.540.363,92				
			01.03		ИЗБОРНА КОМИСИЈА	9.466.000,00	8.725.061,34	0,00	0,00	9.466.000,00	8.725.061,34				
				01	Приходи из буџета	60.982.766,00	39.118.371,88	0,00	0,00	60.982.766,00	39.118.371,88				
	2101-0002				ПА: Функционалне извршних органа	19.867.589,00	9.274.763,09	0,00	0,00	19.867.589,00	9.274.763,09				
		02	02.01		ГРАДОНАЧЕЛНИК	19.867.589,00	9.274.763,09	0,00	0,00	19.867.589,00	9.274.763,09				
				01	Приходи из буџета	19.867.589,00	9.274.763,09	0,00	0,00	19.867.589,00	9.274.763,09				
			03		ГРАДСКО ВЕЋЕ	41.115.177,00	29.843.608,79	0,00	0,00	41.115.177,00	29.843.608,79				
				01	Приходи из буџета	41.115.177,00	29.843.608,79	0,00	0,00	41.115.177,00	29.843.608,79				
	2101-0003				ПА: Подриц за службу извршних органа власти и скупштине	189.493.375,00	169.306.536,47	0,00	0,00	189.493.375,00	169.306.536,47				
		01	01.02		СКУПШТИНА ГРАДА НОВОГ САДА	44.437.370,00	39.401.885,95	0,00	0,00	44.437.370,00	39.401.885,95				
				01	СЛУЖБА СКУПШТИНЕ ГРАДА НОВОГ САДА	44.437.370,00	39.401.885,95	0,00	0,00	44.437.370,00	39.401.885,95				
				01	Приходи из буџета	144.056.005,00	129.904.650,52	0,00	0,00	144.056.005,00	129.904.650,52				
		02	02.02		СЛУЖБА ИЗВРШНИХ ОРГАНА	144.056.005,00	129.904.650,52	0,00	0,00	144.056.005,00	129.904.650,52				
				01	Приходи из буџета	144.056.005,00	129.904.650,52	0,00	0,00	144.056.005,00	129.904.650,52				
					30.053.047.359,87	24.885.161.245,84	212.425.818,13	123.003.539,54	30.265.473.179,00	25.008.164.784,38					

IV. ЗАВРШНА ОДРЕДБА

Члан 23.

Ова одлука ступа на снагу наредног дана од дана објављивања у "Службеном листу Града Новог Сада".

РЕПУБЛИКА СРБИЈА
АУТОНОМНА ПОКРАЈИНА ВОЈВОДИНА
ГРАД НОВИ САД
СКУПШТИНА ГРАДА НОВОГ САДА
Број: 401-30/2020-I
2. октобар 2020. године
НОВИ САД

Председница

MSc Јелена Маринковић Радомировић, с.р.

Образак 1

ПОПУЊАВА УПРАВА ЗА ТРЕЗОР - ФИЛИЈАЛА																																							
7	5	1							0	8	9	6	5	4	9	8							18	19	20	21	22	23	24	25	26	27	28						
1	2	3	4	5	6	7	8	9	10	11	12	13	14	15	16	17	18	19	20	21	22	23	24	25	26	27	28	29	30	31	32	33	34	35	36	37	38		
Врста посла	Јединствени број КБС												Седиште УТ						Надлежни директни																				

НАЗИВ КОРИСНИКА БУЏЕТСКИХ СРЕДСТАВА
КОНСОЛИДОВАНИ РАЧУН БУЏЕТА ГРАДА НОВОГ САДА

СЕДИШТЕ НОВИ САД МАТИЧНИ БРОЈ 08965498

ПИБ 109924914 БРОЈ ПОДРАЧУНА 840-58640-69

НАЗИВ НАДЛЕЖНОГ ДИРЕКТНОГ КОРИСНИКА БУЏЕТСКИХ СРЕДСТАВА

(Попуњава само индиректни корисник буџетских средстава)

БИЛАНС СТАЊА

у периоду од 01.01.2019. године до 31.12.2019. године

(У хиљадама динара)

Ознака ОП	Број конта	Опис	Износ из претходне године (почетно)	Износ текуће године		
				Бруто	Исправка	Нето
1	2	3	4	5	6	7
		АКТИВА				
1001	000000	НЕФИНАНСИЈСКА ИМОВИНА (1002 + 1020)	47.445.607	81.707.395	13.957.444	67.749.951
1002	010000	НЕФИНАНСИЈСКА ИМОВИНА У СТАЛНИМ СРЕДСТВИМА (1003 + 1007 + 1009 + 1011 + 1015 + 1018)	47.302.784	81.539.871	13.951.194	67.588.677
1003	011000	НЕКРЕТНИНЕ И ОПРЕМА (од 1004 до 1006)	39.125.293	59.333.408	13.630.863	45.702.545
1004	011100	Зграде и грађевински објекти	38.439.796	56.591.360	11.906.810	44.684.550
1005	011200	Опрема	514.267	2.519.409	1.691.999	827.410
1006	011300	Остале некретнине и опрема	171.230	222.639	32.054	190.585
1007	012000	КУЛТИВИСАНА ИМОВИНА (1008)	121.873	127.086		127.086
1008	012100	Култивисана имовина	121.873	127.086		127.086
1009	013000	ДРАГОЦЕНОСТИ (1010)				
1010	013100	Драгоцености				
1011	014000	ПРИРОДНА ИМОВИНА (од 1012 до 1014)	304.842	18.501.248		18.501.248
1012	014100	Земљиште	304.842	18.501.248		18.501.248
1013	014200	Подземна блага				
1014	014300	Шуме и воде				
1015	015000	НЕФИНАНСИЈСКА ИМОВИНА У ПРИПРЕМИ И АВАНСИ (1016 + 1017)	7.625.063	3.140.912		3.140.912
1016	015100	Нефинансијска имовина у припреми	5.787.109	1.683.085		1.683.085

Ознака ОП	Број копта	Опис	Износ из претходне године (почетно)	Износ текуће године		
				Бруто	Исправка	Нето
1	2	3	4	5	6	7
1017	015200	Аванси за нефинансијску имовину	1.837.954	1.457.827		1.457.827
1018	016000	НЕМАТЕРИЈАЛНА ИМОВИНА (1019)	125.713	437.217	320.331	116.886
1019	016100	Нематеријална имовина	125.713	437.217	320.331	116.886
1020	020000	НЕФИНАНСИЈСКА ИМОВИНА У ЗАЛИХАМА (1021 + 1025)	142.823	167.524	6.250	161.274
1021	021000	ЗАЛИХЕ (од 1022 до 1024)	110.104	123.962	883	123.079
1022	021100	Робне резерве	107.367	120.108		120.108
1023	021200	Залихе производње	2.600	3.732	883	2.849
1024	021300	Роба за даљу продају	137	122		122
1025	022000	ЗАЛИХЕ СИТНОГ ИНВЕНТАРА И ПОТРОШНОГ МАТЕРИЈАЛА (1026 + 1027)	32.719	43.562	5.367	38.195
1026	022100	Залихе ситног инвентара	22.818	34.135	5.367	28.768
1027	022200	Залихе потрошног материјала	9.901	9.427		9.427
1028	100000	ФИНАНСИЈСКА ИМОВИНА (1029 + 1049 + 1067)	41.794.137	36.289.626	825.478	35.464.148
1029	110000	ДУГОРОЧНА ФИНАНСИЈСКА ИМОВИНА (1030 + 1040)	16.124.138	13.010.573	7.149	13.003.424
1030	111000	ДУГОРОЧНА ДОМАЋА ФИНАНСИЈСКА ИМОВИНА (од 1031 до 1039)	16.124.138	13.010.573	7.149	13.003.424
1031	111100	Дугорочне домаће хартије од вредности, изузев акција				
1032	111200	Кредити осталим нивоима власти				
1033	111300	Кредити домаћим јавним финансијским институцијама				
1034	111400	Кредити домаћим пословним банкама	2.129	9.002	7.149	1.853
1035	111500	Кредити домаћим јавним нефинансијским институцијама	22.416	22.415		22.415
1036	111600	Кредити физичким лицима и домаћинствима у земљи	1.030	933		933
1037	111700	Кредити домаћим невладиним организацијама				
1038	111800	Кредити домаћим нефинансијским приватним предузећима				
1039	111900	Домаће акције и остали капитал	16.098.563	12.978.223		12.978.223
1040	112000	ДУГОРОЧНА СТРАНА ФИНАНСИЈСКА ИМОВИНА (од 1041 до 1048)				
1041	112100	Дугорочне стране хартије од вредности, изузев акција				
1042	112200	Кредити страним владама				
1043	112300	Кредити међународним организацијама				
1044	112400	Кредити страним пословним банкама				
1045	112500	Кредити страним нефинансијским институцијама				
1046	112600	Кредити страним невладиним организацијама				
1047	112700	Стране акције и остали капитал				
1048	112800	Страни финансијски деривати				

Ознака ОП	Број конта	Опис	Износ из претходне године (почетно)	Износ текуће године		
				Бруто	Исправка	Нето
1	2	3	4	5	6	7
1049	120000	НОВЧАНА СРЕДСТВА, ПЛЕМЕНИТИ МЕТАЛИ, ХАРТИЈЕ ОД ВРЕДНОСТИ, ПОТРАЖИВАЊА И КРАТКОРОЧНИ ПЛАСМАНИ (1050 + 1060 + 1062)	22.298.125	19.937.544	818.046	19.119.498
1050	121000	НОВЧАНА СРЕДСТВА, ПЛЕМЕНИТИ МЕТАЛИ, ХАРТИЈЕ ОД ВРЕДНОСТИ (од 1051 до 1059)	6.218.574	5.010.565		5.010.565
1051	121100	Жиро и текући рачуни	6.198.876	4.956.238		4.956.238
1052	121200	Издвојена новчана средства и акредитиви				
1053	121300	Благајна				
1054	121400	Девизни рачун	19.694	54.327		54.327
1055	121500	Девизни акредитиви				
1056	121600	Девизна благајна				
1057	121700	Остала новчана средства	4			
1058	121800	Племенити метали				
1059	121900	Хартије од вредности				
1060	122000	КРАТКОРОЧНА ПОТРАЖИВАЊА (1061)	15.813.437	14.573.873	806.588	13.767.285
1061	122100	Потраживања по основу продаје и друга потраживања	15.813.437	14.573.873	806.588	13.767.285
1062	123000	КРАТКОРОЧНИ ПЛАСМАНИ (од 1063 до 1066)	266.114	353.106	11.458	341.648
1063	123100	Краткорочни кредити				
1064	123200	Дати аванси, депозити и кауције	253.664	321.794	11.458	310.336
1065	123300	Хартије од вредности намењене продаји	464	464		464
1066	123900	Остали краткорочни пласмани	11.986	30.848		30.848
1067	130000	АКТИВНА ВРЕМЕНСКА РАЗГРАНИЧЕЊА (1068)	3.371.874	3.341.509	283	3.341.226
1068	131000	АКТИВНА ВРЕМЕНСКА РАЗГРАНИЧЕЊА (од 1069 до 1071)	3.371.874	3.341.509	283	3.341.226
1069	131100	Разграничени расходи до једне године	1.410.564	1.446.932		1.446.932
1070	131200	Обрачунати неплаћени расходи и издаци	158.023	335.464	283	335.181
1071	131300	Остала активна временска разграничења	1.803.287	1.559.113		1.559.113
1072		УКУПНА АКТИВА (1001 + 1028)	89.239.744	117.997.021	14.782.922	103.214.099
1073	351000	ВАНБИЛАНСНА АКТИВА	224.817	139.721		139.721

Ознака ОП	Број конта	Опис	Износ	
			Претходна година	Текућа година
1	2	3	4	5
		ПАСИВА		
1074	200000	ОБАВЕЗЕ (1075 + 1099 + 1118 + 1173 + 1198 + 1212)	21.150.519	18.692.394
1075	210000	ДУГОРОЧНЕ ОБАВЕЗЕ (1076 + 1086 + 1093 + 1095 + 1097)	3.379.586	2.774.732
1076	211000	ДОМАЋЕ ДУГОРОЧНЕ ОБАВЕЗЕ (од 1077 до 1085)	1.713.822	1.228.504
1077	211100	Обавезе по основу емитованих хартија од вредности, изузев акција	1.713.822	1.228.504
1078	211200	Обавезе по основу дугорочних кредита од осталих нивоа власти		
1079	211300	Обавезе по основу дугорочних кредита од домаћих јавних финансијских институција		
1080	211400	Обавезе по основу дугорочних кредита од домаћих пословних банака		
1081	211500	Обавезе по основу дугорочних кредита од осталих домаћих кредитора		
1082	211600	Обавезе по основу дугорочних кредита од домаћинстава у земљи		
1083	211700	Дугорочне обавезе по основу домаћих финансијских деривата		
1084	211800	Дугорочне обавезе по основу домаћих меница		
1085	211900	Дугорочне обавезе за финансијске лизинге		
1086	212000	СТРАНЕ ДУГОРОЧНЕ ОБАВЕЗЕ (од 1087 до 1092)	1.665.764	1.546.228
1087	212100	Дугорочне стране обавезе по основу емитованих хартија од вредности, изузев акција		
1088	212200	Обавезе по основу дугорочних кредита од страних влада		
1089	212300	Обавезе по основу дугорочних кредита од мултилатералних институција	1.665.764	1.546.228
1090	212400	Обавезе по основу дугорочних кредита од страних пословних банака		
1091	212500	Обавезе по основу дугорочних кредита од осталих страних кредитора		
1092	212600	Дугорочне обавезе по основу страних финансијских деривата		
1093	213000	ДУГОРОЧНЕ ОБАВЕЗЕ ПО ОСНОВУ ГАРАНЦИЈА (1094)		
1094	213100	Дугорочне обавезе по основу гаранција		
1095	214000	ОБАВЕЗЕ ПО ОСНОВУ ОТПЛАТЕ ГЛАВНИЦЕ ЗА ФИНАНСИЈСКИ ЛИЗИНГ (1096)		
1096	214100	Обавезе по основу отплате главнице за финансијски лизинг		
1097	215000	ОБАВЕЗЕ ПО ОСНОВУ ОТПЛАТА ГАРАНЦИЈА ПО КОМЕРЦИЈАЛНИМ ТРАНСАКЦИЈАМА (1098)		
1098	215100	Обавезе по основу отплата гаранција по комерцијалним трансакцијама		
1099	220000	КРАТКОРОЧНЕ ОБАВЕЗЕ (1100 + 1109 + 1116)		
1100	221000	КРАТКОРОЧНЕ ДОМАЋЕ ОБАВЕЗЕ (од 1101 до 1108)		
1101	221100	Краткорочне домаће обавезе по основу емитованих хартија од вредности, изузев акција		
1102	221200	Обавезе по основу краткорочних кредита од осталих нивоа власти		
1103	221300	Обавезе по основу краткорочних кредита од домаћих јавних финансијских институција		
1104	221400	Обавезе по основу краткорочних кредита од домаћих пословних банака		

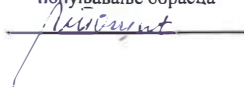
Ознака ОП	Број конта	Опис	Износ	
			Претходна година	Текућа година
1	2	3	4	5
1105	221500	Обавезе по основу краткорочних кредита од осталих домаћих кредитора		
1106	221600	Обавезе по основу краткорочних кредита од домаћинстава у земљи		
1107	221700	Краткорочне обавезе по основу домаћих финансијских деривата		
1108	221800	Краткорочне обавезе по основу домаћих меница		
1109	222000	КРАТКОРОЧНЕ СТРАНЕ ОБАВЕЗЕ (од 1110 до 1115)		
1110	222100	Краткорочне стране обавезе по основу емитованих хартија од вредности, изузев акција		
1111	222200	Обавезе по основу краткорочних кредита од страних влада		
1112	222300	Обавезе по основу краткорочних кредита од мултилатералних институција		
1113	222400	Обавезе по основу краткорочних кредита од страних пословних банака		
1114	222500	Обавезе по основу краткорочних кредита од осталих страних кредитора		
1115	222600	Краткорочне обавезе по основу страних финансијских деривата		
1116	223000	КРАТКОРОЧНЕ ОБАВЕЗЕ ПО ОСНОВУ ГАРАНЦИЈА (1117)		
1117	223100	Краткорочне обавезе по основу гаранција		
1118	230000	ОБАВЕЗЕ ПО ОСНОВУ РАСХОДА ЗА ЗАПОСЛЕНЕ (1119 + 1125 + 1131 + 1137 + 1141+ 1147 + 1153 + 1161 + 1167)	1.537	2.593
1119	231000	ОБАВЕЗЕ ЗА ПЛАТЕ И ДОДАТКЕ (од 1120 до 1124)	342	342
1120	231100	Обавезе за нето плате и додатке		
1121	231200	Обавезе по основу пореза на плате и додатке	117	117
1122	231300	Обавезе по основу доприноса за пензијско и инвалидско осигурање на плате и додатке	161	161
1123	231400	Обавезе по основу доприноса за здравствено осигурање на плате и додатке	57	57
1124	231500	Обавезе по основу доприноса за незапосленост на плате и додатке	7	7
1125	232000	ОБАВЕЗЕ ПО ОСНОВУ НАКНАДА ЗАПОСЛЕНИМА (од 1126 до 1130)		
1126	232100	Обавезе по основу нето накнада запосленима		
1127	232200	Обавезе по основу пореза на плате за накнаде запосленима		
1128	232300	Обавезе по основу доприноса за пензијско и инвалидско осигурање за накнаде запосленима		
1129	232400	Обавезе по основу доприноса за здравствено осигурање за накнаде запосленима		
1130	232500	Обавезе по основу доприноса за незапосленост за накнаде запосленима		
1131	233000	ОБАВЕЗЕ ЗА НАГРАДЕ И ОСТАЛЕ ПОСЕБНЕ РАСХОДЕ (од 1132 до 1136)		
1132	233100	Обавезе по основу нето исплата награда и осталих посебних расхода		
1133	233200	Обавезе по основу пореза на награде и остале посебне расходе		

Ознака ОП	Број конта	Опис	Износ	
			Претходна година	Текућа година
1	2	3	4	5
1134	233300	Обавезе по основу доприноса за пензијско и инвалидско осигурање за награде и остале посебне расходе		
1135	233400	Обавезе по основу доприноса за здравствено осигурање за награде и остале посебне расходе		
1136	233500	Обавезе по основу доприноса за случај незапослености за награде и остале посебне расходе		
1137	234000	ОБАВЕЗЕ ПО ОСНОВУ СОЦИЈАЛНИХ ДОПРИНОСА НА ТЕРЕТ ПОСЛОДАВЦА (од 1138 до 1140)	201	201
1138	234100	Обавезе по основу доприноса за пензијско и инвалидско осигурање на терет послодавца	133	133
1139	234200	Обавезе по основу доприноса за здравствено осигурање на терет послодавца	59	59
1140	234300	Обавезе по основу доприноса за случај незапослености на терет послодавца	9	9
1141	235000	ОБАВЕЗЕ ПО ОСНОВУ НАКНАДА У НАТУРИ (од 1142 до 1146)	114	
1142	235100	Обавезе по основу нето накнада у природи	105	
1143	235200	Обавезе по основу пореза на накнаде у природи	9	
1144	235300	Обавезе по основу доприноса за пензијско и инвалидско осигурање за накнаде у природи		
1145	235400	Обавезе по основу доприноса за здравствено осигурање за накнаде у природи		
1146	235500	Обавезе по основу доприноса за случај незапослености за накнаде у природи		
1147	236000	ОБАВЕЗЕ ПО ОСНОВУ СОЦИЈАЛНЕ ПОМОЋИ ЗАПОСЛЕНИМА (од 1148 до 1152)	24	215
1148	236100	Обавезе по основу нето исплата социјалне помоћи запосленима	24	134
1149	236200	Обавезе по основу пореза на социјалну помоћ запосленима		14
1150	236300	Обавезе по основу доприноса за пензијско и инвалидско осигурање за социјалну помоћ запосленима		47
1151	236400	Обавезе по основу доприноса за здравствено осигурање за социјалну помоћ запосленима		19
1152	236500	Обавезе по основу доприноса за случај незапослености за социјалну помоћ запосленима		1
1153	237000	СЛУЖБЕНА ПУТОВАЊА И УСЛУГЕ ПО УГОВОРУ (од 1154 до 1160)	856	1.835
1154	237100	Обавезе по основу нето исплата за службена путовања	16	119
1155	237200	Обавезе по основу пореза на исплате за службена путовања		
1156	237300	Обавезе по основу нето исплата за услуге по уговору	598	1.264
1157	237400	Обавезе по основу пореза на исплате за услуге по уговору	107	214
1158	237500	Обавезе по основу доприноса за пензијско и инвалидско осигурање за услуге по уговору	128	205
1159	237600	Обавезе по основу доприноса за здравствено осигурање за услуге по уговору	7	33
1160	237700	Обавезе по основу доприноса за случај незапослености за услуге по уговору		

Ознака ОП	Број конта	Опис	Износ	
			Претходна година	Текућа година
1	2	3	4	5
1161	238000	ОБАВЕЗЕ ПО ОСНОВУ ПОСЛАНИЧКИХ ДОДАТАКА (од 1162 до 1166)		
1162	238100	Обавезе за нето исплаћени посланички додатак		
1163	238200	Обавезе по основу пореза на исплаћени посланички додатак		
1164	238300	Обавезе по основу доприноса за пензијско и инвалидско осигурање за посланички додатак		
1165	238400	Обавезе по основу доприноса за здравствено осигурање за посланички додатак		
1166	238500	Обавезе по основу доприноса за случај незапослености за посланички додатак		
1167	239000	ОБАВЕЗЕ ПО ОСНОВУ СУДИЈСКИХ ДОДАТАКА (од 1168 до 1172)		
1168	239100	Обавезе за нето исплаћени судијски додатак		
1169	239200	Обавезе по основу пореза на исплаћени судијски додатак		
1170	239300	Обавезе по основу доприноса за пензијско и инвалидско осигурање за судијски додатак		
1171	239400	Обавезе по основу доприноса за здравствено осигурање за судијски додатак		
1172	239500	Обавезе по основу доприноса за случај незапослености за судијски додатак		
1173	240000	ОБАВЕЗЕ ПО ОСНОВУ ОСТАЛИХ РАСХОДА, ИЗУЗЕВ РАСХОДА ЗА ЗАПОСЛЕНЕ (1174 + 1179 + 1184 + 1189 + 1192)	629	136.112
1174	241000	ОБАВЕЗЕ ПО ОСНОВУ ОТПЛАТЕ КАМАТА И ПРАТЕЋИХ ТРОШКОВА ЗАДУЖИВАЊА (од 1175 до 1178)		135.572
1175	241100	Обавезе по основу отплате домаћих камата		
1176	241200	Обавезе по основу отплате страних камата		
1177	241300	Обавезе по основу отплате камата по гаранцијама		
1178	241400	Обавезе по основу пратећих трошкова задуживања		135.572
1179	242000	ОБАВЕЗЕ ПО ОСНОВУ СУБВЕНЦИЈА (од 1180 до 1183)		
1180	242100	Обавезе по основу субвенција нефинансијским предузећима		
1181	242200	Обавезе по основу субвенција приватним финансијским предузећима		
1182	242300	Обавезе по основу субвенција јавним финансијским установама		
1183	242400	Обавезе по основу субвенција приватним предузећима		
1184	243000	ОБАВЕЗЕ ПО ОСНОВУ ДОНАЦИЈА, ДОТАЦИЈА И ТРАНСФЕРА (од 1185 до 1188)		
1185	243100	Обавезе по основу донација страним владама		
1186	243200	Обавезе по основу дотација међународним организацијама		
1187	243300	Обавезе по основу трансфера осталим нивоима власти		
1188	243400	Обавезе по основу дотација организацијама обавезног социјалног осигурања		
1189	244000	ОБАВЕЗЕ ЗА СОЦИЈАЛНО ОСИГУРАЊЕ (1190 + 1191)		
1190	244100	Обавезе по основу права из социјалног осигурања код организација обавезног социјалног осигурања		

Ознака ОП	Број конта	Опис	Износ	
			Претходна година	Текућа година
1	2	3	4	5
1191	244200	Обавезе по основу социјалне помоћи из буџета		
1192	245000	ОБАВЕЗЕ ЗА ОСТАЛЕ РАСХОДЕ (од 1193 до 1197)	629	540
1193	245100	Обавезе по основу дотација невладиним организацијама	50	
1194	245200	Обавезе за остале порезе, обавезне таксе, казне и камате	579	540
1195	245300	Обавезе по основу казни и пенала по решењима судова		
1196	245400	Обавезе по основу накнаде штете за повреде и штете услед елементарних непогода		
1197	245500	Обавезе по основу накнаде штете или повреда нанетих од стране државних органа		
1198	250000	ОБАВЕЗЕ ИЗ ПОСЛОВАЊА (1199 + 1203 + 1206 + 1208)	151.611	147.491
1199	251000	ПРИМЉЕНИ АВАНСИ, ДЕПОЗИТИ И КАУЦИЈЕ (од 1200 до 1202)	18.245	16.752
1200	251100	Примљени аванси	8.697	2.555
1201	251200	Примљени депозити	9.286	14.197
1202	251300	Примљене кауције	262	
1203	252000	ОБАВЕЗЕ ПРЕМА ДОБАВЉАЧИМА (1204 + 1205)	133.198	130.685
1204	252100	Добављачи у земљи	131.852	130.685
1205	252200	Добављачи у иностранству	1.346	
1206	253000	ОБАВЕЗЕ ЗА ИЗДАТЕ ЧЕКОВЕ И ОБВЕЗНИЦЕ (1207)		
1207	253100	Обавезе за издате чекове и обвезнице		
1208	254000	ОСТАЛЕ ОБАВЕЗЕ (1209 до 1211)	168	54
1209	254100	Обавезе из односа буџета и буџетских корисника		
1210	254200	Остале обавезе буџета		
1211	254900	Остале обавезе из пословања	168	54
1212	290000	ПАСИВНА ВРЕМЕНСКА РАЗГРАНИЧЕЊА (1213)	17.617.156	15.631.466
1213	291000	ПАСИВНА ВРЕМЕНСКА РАЗГРАНИЧЕЊА (од 1214 до 1217)	17.617.156	15.631.466
1214	291100	Разграничени приходи и примања	8.639	117.751
1215	291200	Разграничени плаћени расходи и издаци	1.763.008	1.778.627
1216	291300	Обрачунати ненаплаћени приходи и примања	4.510.535	4.169.967
1217	291900	Остала пасивна временска разграничења	11.334.974	9.565.121
1218	300000	КАПИТАЛ, УТВРЂИВАЊЕ РЕЗУЛТАТА ПОСЛОВАЊА И ВАНБИЛАНСНА ЕВИДЕНЦИЈА (1219 + 1229 - 1230 + 1231 - 1232 + 1233 - 1234)	68.089.225	84.521.705
1219	310000	КАПИТАЛ (1220)	63.354.647	80.675.488
1220	311000	КАПИТАЛ (1221 + 1222 - 1223 + 1224 + 1225 - 1226 + 1227 + 1228)	63.354.647	80.675.488
1221	311100	Нефинансијска имовина у сталним средствима	47.200.490	67.588.678
1222	311200	Нефинансијска имовина у залихама	142.822	161.274
1223	311300	Исправка вредности сопствених извора нефинансијске имовине, у сталним средствима, за набавке из кредита	1.583.303	1.228.504
1224	311400	Финансијска имовина	16.122.195	13.003.608
1225	311500	Извори новчаних средстава	15.847	49.121
1226	311600	Утрошена средства текућих прихода и примања од продаје нефинансијске имовине у току једне године		

Ознака ОП	Број конта	Опис	Износ	
			Претходна година	Текућа година
1	2	3	4	5
1227	311700	Пренета неутрошена средства из ранијих година	1.448.620	1.093.375
1228	311900	Остали сопствени извори	7.976	7.936
1229	321121	Вишак прихода и примања – суфицит	4.719.921	3.830.905
1230	321122	Мањак прихода и примања – дефицит		
1231	321311	Нераспоређени вишак прихода и примања из ранијих година	14.657	15.312
1232	321312	Дефицит из ранијих година		
		ПРОМЕНЕ У ВРЕДНОСТИ И ОБИМУ		
1233		ПОЗИТИВНЕ ПРОМЕНЕ У ВРЕДНОСТИ И ОБИМУ (1235 + 1237 - 1236 - 1238)		
1234		НЕГАТИВНЕ ПРОМЕНЕ У ВРЕДНОСТИ И ОБИМУ (1236 + 1238 - 1235 - 1237)		
1235	330000	ДОБИТИ КОЈЕ СУ РЕЗУЛТАТ ПРОМЕНЕ ВРЕДНОСТИ - ПОТРАЖНИ САЛДО		
1236	330000	ДОБИТИ КОЈЕ СУ РЕЗУЛТАТ ПРОМЕНЕ ВРЕДНОСТИ - ДУГОВНИ САЛДО		
1237	340000	ДРУГЕ ПРОМЕНЕ У ОБИМУ - ПОТРАЖНИ САЛДО		
1238	340000	ДРУГЕ ПРОМЕНЕ У ОБИМУ - ДУГОВНИ САЛДО		
1239		УКУПНА ПАСИВА (1074 + 1218)	89.239.744	103.214.099
1240	352000	ВАНБИЛАНСНА ПАСИВА	224.817	139.721

Датум, 25.06.2020. годинеЛице одговорно за
поруцавање обрасца


Наредбодавац



Образац 2

ПОПУЊАВА УПРАВА ЗА ТРЕЗОР - ФИЛИЈАЛА																																					
7	5	2								0	8	9	6	5	4	9	8																				
1	2	3	4	5	6	7	8	9	10	11	12	13	14	15	16	17	18	19	20	21	22	23	24	25	26	27	28	29	30	31	32	33	34	35	36	37	38
Врста посла			Јединствени број КБС						Седиште УТ										Надлежни директни																		

НАЗИВ КОРИСНИКА БУЏЕТСКИХ СРЕДСТАВА
КОНСОЛИДОВАНИ РАЧУН БУЏЕТА ГРАДА НОВОГ САДА

СЕДИШТЕ НОВИ САД МАТИЧНИ БРОЈ 08965498

ПИБ 109924914 БРОЈ ПОДРАЧУНА 840-58640-69

НАЗИВ НАДЛЕЖНОГ ДИРЕКТНОГ КОРИСНИКА БУЏЕТСКИХ СРЕДСТАВА

(Попуњава само индиректни корисник буџетских средстава)

БИЛАНС ПРИХОДА И РАСХОДА

у периоду од 01.01.2019. до 31.12.2019. године

(У хиљадама динара)

Ознака ОП	Број конта	Опис	Износ	
			Претходна година	Текућа година
1	2	3	4	5
2001		ТЕКУЋИ ПРИХОДИ И ПРИМАЊА ОД ПРОДАЈЕ НЕФИНАНСИЈСКЕ ИМОВИНЕ (2002 + 2106)	22.516.101	23.762.744
2002	700000	ТЕКУЋИ ПРИХОДИ (2003 + 2047 + 2057 + 2069 + 2094 + 2099 + 2103)	21.110.133	22.363.659
2003	710000	ПОРЕЗИ (2004 + 2008 + 2010 + 2017 + 2023 + 2030 + 2033 + 2040)	13.585.748	15.492.877
2004	711000	ПОРЕЗ НА ДОХОДАК, ДОБИТ И КАПИТАЛНЕ ДОБИТКЕ (од 2005 до 2007)	8.774.151	10.088.996
2005	711100	Порези на доходак и капиталне добитке које плаћају физичка лица	8.774.151	10.088.996
2006	711200	Порези на добит и капиталне добитке које плаћају предузећа и друга правна лица		
2007	711300	Порези на доходак, добит и капиталне добитке који се не могу разврстати између физичких и правних лица		
2008	712000	ПОРЕЗ НА ФОНД ЗАРАДА (2009)	29	37
2009	712100	Порез на фонд зарада	29	37
2010	713000	ПОРЕЗ НА ИМОВИНУ (од 2011 до 2016)	3.850.448	4.107.253
2011	713100	Периодични порези на непокретности	2.928.050	3.214.027
2012	713200	Периодични порези на нето имовину		
2013	713300	Порези на заоставштину, наслеђе и поклон	34.082	29.926
2014	713400	Порези на финансијске и капиталне трансакције	888.256	863.251
2015	713500	Други једнократни порези на имовину		
2016	713600	Други периодични порези на имовину	60	49
2017	714000	ПОРЕЗ НА ДОБРА И УСЛУГЕ (од 2018 до 2022)	657.162	995.551
2018	714100	Општи порези на добра и услуге		
2019	714300	Добит фискалних монопола		
2020	714400	Порези на појединачне услуге	97.759	30.415
2021	714500	Порези, таксе и накнаде на употребу добара, на дозволу да се добра употребљавају или делатности обављају	559.403	965.136
2022	714600	Други порези на добра и услуге		

Ознака ОП	Број конта	Опис	Износ	
			Претходна година	Текућа година
1	2	3	4	5
2023	715000	ПОРЕЗ НА МЕЂУНАРОДНУ ТРГОВИНУ И ТРАНСАКЦИЈЕ (од 2024 до 2029)		
2024	715100	Царине и друге увозне дажбине		
2025	715200	Порези на извоз		
2026	715300	Добит извозних или увозних монопола		
2027	715400	Добит по основу разлике између куповног и продајног девизног курса		
2028	715500	Порези на продају или куповину девиза		
2029	715600	Други порези на међународну трговину и трансакције		
2030	716000	ДРУГИ ПОРЕЗИ (2031 + 2032)	303.958	301.040
2031	716100	Други порези које искључиво плаћају предузећа, односно предузетници	303.958	301.040
2032	716200	Други порези које плаћају остала лица или који се не могу идентификовати		
2033	717000	АКЦИЗЕ (од 2034 до 2039)		
2034	717100	Акцизе на деривате нафте		
2035	717200	Акцизе на дуванске прерађевине		
2036	717300	Акцизе на алкохолна пића		
2037	717400	Акцизе на освежавајућа безалкохолна пића		
2038	717500	Акциза на кафу		
2039	717600	Друге акцизе		
2040	719000	ЈЕДНОКРАТНИ ПОРЕЗ НА ЕКСТРА ПРОФИТ И ЕКСТРА ИМОВИНУ СТЕЧЕНУ КОРИШЋЕЊЕМ ПОСЕБНИХ ПОГОДНОСТИ (од 2041 до 2046)		
2041	719100	Порез на доходак, добит и капиталну добит на терет физичких лица		
2042	719200	Порез на доходак, добит и капиталну добит на терет предузећа и осталих правних лица		
2043	719300	Порез на доходак, добит и капиталну добит нераспоредив између физичких и правних лица		
2044	719400	Остали једнократни порези на имовину		
2045	719500	Остали порези које плаћају искључиво предузећа и предузетници		
2046	719600	Остали порези које плаћају друга или неидентификована лица		
2047	720000	СОЦИЈАЛНИ ДОПРИНОСИ (2048 + 2053)		
2048	721000	ДОПРИНОСИ ЗА СОЦИЈАЛНО ОСИГУРАЊЕ (од 2049 до 2052)		
2049	721100	Доприноси за социјално осигурање на терет запослених		
2050	721200	Доприноси за социјално осигурање на терет послодавца		
2051	721300	Доприноси за социјално осигурање лица која обављају самосталну делатност и незапослених лица		
2052	721400	Доприноси за социјално осигурање који се не могу разврстати		
2053	722000	ОСТАЛИ СОЦИЈАЛНИ ДОПРИНОСИ (од 2054 до 2056)		
2054	722100	Социјални доприноси на терет осигураника		
2055	722200	Социјални доприноси послодавца		
2056	722300	Импутирани социјални доприноси		
2057	730000	ДОНАЦИЈЕ, ПОМОЋИ И ТРАНСФЕРИ (2058 + 2061 + 2066)	2.824.665	2.554.513
2058	731000	ДОНАЦИЈЕ ОД ИНОСТРАНИХ ДРЖАВА (2059 + 2060)	7.726	363
2059	731100	Текуће донације од иностраних држава	7.726	363
2060	731200	Капиталне донације од иностраних држава		

Ознака ОП	Број конта	Опис	Износ	
			Претходна година	Текућа година
1	2	3	4	5
2061	732000	ДОНАЦИЈЕ И ПОМОЋИ ОД МЕЂУНАРОДНИХ ОРГАНИЗАЦИЈА (од 2062 до 2065)	10.283	9.555
2062	732100	Текуће донације од међународних организација	6.229	1.274
2063	732200	Капиталне донације од међународних организација		
2064	732300	Текуће помоћи од ЕУ	4.054	8.281
2065	732400	Капиталне помоћи од ЕУ		
2066	733000	ТРАНСФЕРИ ОД ДРУГИХ НИВОА ВЛАСТИ (2067 + 2068)	2.806.656	2.544.595
2067	733100	Текући трансфери од других нивоа власти	1.540.657	1.512.434
2068	733200	Капитални трансфери од других нивоа власти	1.265.999	1.032.161
2069	740000	ДРУГИ ПРИХОДИ (2070 + 2077 + 2082 + 2089 + 2092)	4.614.289	4.212.856
2070	741000	ПРИХОДИ ОД ИМОВИНЕ (од 2071 до 2076)	2.307.089	2.589.895
2071	741100	Камате	94.476	117.402
2072	741200	Дивиденде		
2073	741300	Повлачење прихода од квази корпорација		
2074	741400	Приход од имовине који припада имаоцима полиса осигурања		83
2075	741500	Закуп произведене имовине	2.212.613	2.472.410
2076	741600	Финансијске промене на финансијским лизинзима		
2077	742000	ПРИХОДИ ОД ПРОДАЈЕ ДОБАРА И УСЛУГА (од 2078 до 2081)	1.352.886	1.380.957
2078	742100	Приходи од продаје добара и услуга или закупа од стране тржишних организација	1.111.714	1.130.699
2079	742200	Таксе и накнаде	192.968	206.177
2080	742300	Споредне продаје добара и услуга које врше државне нетржишне јединице	48.204	44.081
2081	742400	Импутирани продаје добара и услуга		
2082	743000	НОВЧАНЕ КАЗНЕ И ОДУЗЕТА ИМОВИНСКА КОРИСТ (од 2083 до 2088)	107.351	145.952
2083	743100	Приходи од новчаних казни за кривична дела		
2084	743200	Приходи од новчаних казни за привредне преступе		
2085	743300	Приходи од новчаних казни за прекршаје	107.132	142.820
2086	743400	Приходи од пенала	103	
2087	743500	Приходи од одузете имовинске користи		
2088	743900	Остале новчане казне, пенали и приходи од одузете имовинске користи	116	3.132
2089	744000	ДОБРОВОЉНИ ТРАНСФЕРИ ОД ФИЗИЧКИХ И ПРАВНИХ ЛИЦА (2090 + 2091)	2.380	1.299
2090	744100	Текући добровољни трансфери од физичких и правних лица	2.380	1.299
2091	744200	Капитални добровољни трансфери од физичких и правних лица		
2092	745000	МЕШОВИТИ И НЕОДРЕЂЕНИ ПРИХОДИ (2093)	844.583	94.753
2093	745100	Мешовити и неодређени приходи	844.583	94.753
2094	770000	МЕМОРАНДУМСКЕ СТАВКЕ ЗА РЕФУНДАЦИЈУ РАСХОДА (2095 + 2097)	85.431	103.413
2095	771000	МЕМОРАНДУМСКЕ СТАВКЕ ЗА РЕФУНДАЦИЈУ РАСХОДА (2096)	82	99
2096	771100	Меморандумске ставке за рефундацију расхода	82	99
2097	772000	МЕМОРАНДУМСКЕ СТАВКЕ ЗА РЕФУНДАЦИЈУ РАСХОДА ИЗ ПРЕТХОДНЕ ГОДИНЕ (2098)	85.349	103.314
2098	772100	Меморандумске ставке за рефундацију расхода из претходне године	85.349	103.314
2099	780000	ТРАНСФЕРИ ИЗМЕЂУ БУЏЕТСКИХ КОРИСНИКА НА ИСТОМ НИВОУ (2100)		

Ознака ОП	Број конта	Опис	Износ	
			Претходна година	Текућа година
1	2	3	4	5
2100	781000	ТРАНСФЕРИ ИЗМЕЂУ БУЏЕТСКИХ КОРИСНИКА НА ИСТОМ НИВОУ (2101 + 2102)		
2101	781100	Трансфери између буџетских корисника на истом нивоу		
2102	781300	Трансфери између организација обавезног социјалног осигурања		
2103	790000	ПРИХОДИ ИЗ БУЏЕТА (2104)		
2104	791000	ПРИХОДИ ИЗ БУЏЕТА (2105)		
2105	791100	Приходи из буџета		
2106	800000	ПРИМАЊА ОД ПРОДАЈЕ НЕФИНАНСИЈСКЕ ИМОВИНЕ (2107 + 2114 + 2121 + 2124)	1.405.968	1.399.085
2107	810000	ПРИМАЊА ОД ПРОДАЈЕ ОСНОВНИХ СРЕДСТАВА (2108 + 2110 + 2112)	7.683	14.692
2108	811000	ПРИМАЊА ОД ПРОДАЈЕ НЕПОКРЕТНОСТИ (2109)	7.630	14.371
2109	811100	Примања од продаје непокретности	7.630	14.371
2110	812000	ПРИМАЊА ОД ПРОДАЈЕ ПОКРЕТНЕ ИМОВИНЕ (2111)	53	321
2111	812100	Примања од продаје покретне имовине	53	321
2112	813000	ПРИМАЊА ОД ПРОДАЈЕ ОСТАЛИХ ОСНОВНИХ СРЕДСТАВА (2113)		
2113	813100	Примања од продаје осталих основних средстава		
2114	820000	ПРИМАЊА ОД ПРОДАЈЕ ЗАЛИХА (2115 + 2117 + 2119)	3.860	2.325
2115	821000	ПРИМАЊА ОД ПРОДАЈЕ РОБНИХ РЕЗЕРВИ (2116)	3.767	2.325
2116	821100	Примања од продаје робних резерви	3.767	2.325
2117	822000	ПРИМАЊА ОД ПРОДАЈЕ ЗАЛИХА ПРОИЗВОДЊЕ (2118)	11	
2118	822100	Примања од продаје залиха производње	11	
2119	823000	ПРИМАЊА ОД ПРОДАЈЕ РОБЕ ЗА ДАЉУ ПРОДАЈУ (2120)	82	
2120	823100	Примања од продаје робе за даљу продају	82	
2121	830000	ПРИМАЊА ОД ПРОДАЈЕ ДРАГОЦЕНОСТИ (2122)		
2122	831000	ПРИМАЊА ОД ПРОДАЈЕ ДРАГОЦЕНОСТИ (2123)		
2123	831100	Примања од продаје драгоцености		
2124	840000	ПРИМАЊА ОД ПРОДАЈЕ ПРИРОДНЕ ИМОВИНЕ (2125 + 2127 + 2129)	1.394.425	1.382.068
2125	841000	ПРИМАЊА ОД ПРОДАЈЕ ЗЕМЉИШТА (2126)	1.394.425	1.382.068
2126	841100	Примања од продаје земљишта	1.394.425	1.382.068
2127	842000	ПРИМАЊА ОД ПРОДАЈЕ ПОДЗЕМНИХ БЛАГА (2128)		
2128	842100	Примања од продаје подземних блага		
2129	843000	ПРИМАЊА ОД ПРОДАЈЕ ШУМА И ВОДА (2130)		
2130	843100	Примања од продаје шума и вода		
2131		ТЕКУЋИ РАСХОДИ И ИЗДАЦИ ЗА НЕФИНАНСИЈСКУ ИМОВИНУ (2132 + 2300)	22.661.046	24.683.514
2132	400000	ТЕКУЋИ РАСХОДИ (2133 + 2155 + 2200 + 2215 + 2239 + 2252 + 2268 + 2283)	17.229.941	19.654.799
2133	410000	РАСХОДИ ЗА ЗАПОСЛЕНЕ (2134 + 2136 + 2140 + 2142 + 2147 + 2149 + 2151 + 2153)	3.608.048	4.009.101
2134	411000	ПЛАТЕ, ДОДАЦИ И НАКНАДЕ ЗАПОСЛЕНИХ (ЗАРАДЕ) (2135)	2.761.895	3.073.594
2135	411100	Плате, додаци и накнаде запослених	2.761.895	3.073.594
2136	412000	СОЦИЈАЛНИ ДОПРИНОСИ НА ТЕРЕТ ПОСЛОДАВЦА (од 2137 до 2139)	494.262	527.053
2137	412100	Допринос за пензијско и инвалидско осигурање	331.386	368.802

Ознака ОП	Број конта	Опис	Износ	
			Претходна година	Текућа година
1	2	3	4	5
2138	412200	Допринос за здравствено осигурање	142.184	158.251
2139	412300	Допринос за незапосленост	20.692	
2140	413000	НАКНАДЕ У НАТУРИ (2141)	79.388	69.446
2141	413100	Накнаде у натури	79.388	69.446
2142	414000	СОЦИЈАЛНА ДАВАЊА ЗАПОСЛЕНИМА (од 2143 до 2146)	171.217	220.683
2143	414100	Исплата накнада за време одсуствовања с посла на терет фондова	17.590	1.491
2144	414200	Расходи за образовање деце запослених		
2145	414300	Отпремнине и помоћи	17.714	15.817
2146	414400	Помоћ у медицинском лечењу запосленог или чланова уже породице и друге помоћи запосленом	135.913	203.375
2147	415000	НАКНАДЕ ТРОШКОВА ЗА ЗАПОСЛЕНЕ (2148)	56.978	65.470
2148	415100	Накнаде трошкова за запослене	56.978	65.470
2149	416000	НАГРАДЕ ЗАПОСЛЕНИМА И ОСТАЛИ ПОСЕБНИ РАСХОДИ (2150)	44.308	52.855
2150	416100	Награде запосленима и остали посебни расходи	44.308	52.855
2151	417000	ПОСЛАНИЧКИ ДОДАТАК (2152)		
2152	417100	Посланички додатак		
2153	418000	СУДИЈСКИ ДОДАТАК (2154)		
2154	418100	Судијски додатак		
2155	420000	КОРИШЋЕЊЕ УСЛУГА И РОБА (2156 + 2164 + 2170 + 2179 + 2187 + 2190)	5.424.034	6.128.093
2156	421000	СТАЛНИ ТРОШКОВИ (од 2157 до 2163)	999.842	1.092.025
2157	421100	Трошкови платног промета и банкарских услуга	22.970	24.306
2158	421200	Енергетске услуге	489.806	526.963
2159	421300	Комуналне услуге	307.030	350.093
2160	421400	Услуге комуникација	61.791	58.129
2161	421500	Трошкови осигурања	65.560	67.823
2162	421600	Закуп имовине и опреме	41.694	50.411
2163	421900	Остали трошкови	10.991	14.300
2164	422000	ТРОШКОВИ ПУТОВАЊА (од 2165 до 2169)	22.274	24.116
2165	422100	Трошкови службених путовања у земљи	8.068	10.068
2166	422200	Трошкови службених путовања у иностранство	13.479	12.698
2167	422300	Трошкови путовања у оквиру редовног рада	207	201
2168	422400	Трошкови путовања ученика	92	87
2169	422900	Остали трошкови транспорта	428	1.062
2170	423000	УСЛУГЕ ПО УГОВОРУ (од 2171 до 2178)	913.928	1.043.765
2171	423100	Административне услуге	18.437	20.630
2172	423200	Компјутерске услуге	20.090	17.675
2173	423300	Услуге образовања и усавршавања запослених	8.025	15.240
2174	423400	Услуге информисања	63.637	85.844
2175	423500	Стручне услуге	357.074	366.210
2176	423600	Услуге за домаћинство и угоститељство	10.970	11.880
2177	423700	Репрезентација	17.119	18.476
2178	423900	Остале опште услуге	418.576	507.810
2179	424000	СПЕЦИЈАЛИЗОВАНЕ УСЛУГЕ (од 2180 до 2186)	2.740.204	3.082.946
2180	424100	Пољопривредне услуге	109.103	134.826
2181	424200	Услуге образовања, културе и спорта	171.657	297.888
2182	424300	Медицинске услуге	12.157	12.343
2183	424400	Услуге одржавања аутопутева		
2184	424500	Услуге одржавања националних паркова и природних површина	6.480	


Ознака ОП	Број конта	Опис	Износ	
			Претходна година	Текућа година
1	2	3	4	5
2185	424600	Услуге очувања животне средине, науке и геодетске услуге	245.511	249.833
2186	424900	Остале специјализоване услуге	2.195.296	2.388.056
2187	425000	ТЕКУЋЕ ПОПРАВКЕ И ОДРЖАВАЊЕ (УСЛУГЕ И МАТЕРИЈАЛИ) (2188 + 2189)	171.655	253.309
2188	425100	Текуће поправке и одржавање зграда и објеката	110.930	179.868
2189	425200	Текуће поправке и одржавање опреме	60.725	73.441
2190	426000	МАТЕРИЈАЛ (од 2191 до 2199)	576.131	631.932
2191	426100	Административни материјал	69.487	71.940
2192	426200	Материјали за пољопривреду		
2193	426300	Материјали за образовање и усавршавање запослених	10.789	10.350
2194	426400	Материјали за саобраћај	26.118	26.075
2195	426500	Материјали за очување животне средине и науку	288	15
2196	426600	Материјали за образовање, културу и спорт	22.500	19.009
2197	426700	Медицински и лабораторијски материјали		
2198	426800	Материјали за одржавање хигијене и угоститељство	393.270	453.161
2199	426900	Материјали за посебне намене	53.679	51.382
2200	430000	АМОРТИЗАЦИЈА И УПОТРЕБА СРЕДСТАВА ЗА РАД (2201 + 2205 + 2207 + 2209 + 2213)		
2201	431000	АМОРТИЗАЦИЈА НЕКРЕТНИНА И ОПРЕМЕ (од 2202 до 2204)		
2202	431100	Амортизација зграда и грађевинских објеката		
2203	431200	Амортизација опреме		
2204	431300	Амортизација осталих некретнина и опреме		
2205	432000	АМОРТИЗАЦИЈА КУЛТИВИСАНЕ ОПРЕМЕ (од 2206)		
2206	432100	Амортизација култивисане опреме		
2207	433000	УПОТРЕБА ДРАГОЦЕНОСТИ (2208)		
2208	433100	Употреба драгоцености		
2209	434000	УПОТРЕБА ПРИРОДНЕ ИМОВИНЕ (од 2210 до 2212)		
2210	434100	Употреба земљишта		
2211	434200	Употреба подземног блага		
2212	434300	Употреба шума и вода		
2213	435000	АМОРТИЗАЦИЈА НЕМАТЕРИЈАЛНЕ ИМОВИНЕ (2214)		
2214	435100	Амортизација нематеријалне имовине		
2215	440000	ОТПЛАТА КАМАТА И ПРАТЕЋИ ТРОШКОВИ ЗАДУЖИВАЊА (2216 + 2226 + 2233 + 2235)	128.042	117.652
2216	441000	ОТПЛАТА ДОМАЋИХ КАМАТА (од 2217 до 2225)	122.235	95.881
2217	441100	Отплата камата на домаће хартије од вредности	122.235	95.881
2218	441200	Отплата камата осталим нивоима власти		
2219	441300	Отплата камата домаћим јавним финансијским институцијама		
2220	441400	Отплата камата домаћим пословним банкама		
2221	441500	Отплата камата осталим домаћим кредиторима		
2222	441600	Отплата камата домаћинствима у земљи		
2223	441700	Отплата камата на домаће финансијске деривате		
2224	441800	Отплата камата на домаће менице		
2225	441900	Финансијске промене на финансијским лизинзима		
2226	442000	ОТПЛАТА СТРАНИХ КАМАТА (од 2227 до 2232)		
2227	442100	Отплата камата на хартије од вредности емитоване на иностраном финансијском тржишту		
2228	442200	Отплата камата страним владама		
2229	442300	Отплата камата мултилатералним институцијама		

Ознака ОП	Број конта	Опис	Износ	
			Претходна година	Текућа година
1	2	3	4	5
2230	442400	Отплата камата страним пословним банкама		
2231	442500	Отплата камата осталим страним кредиторима		
2232	442600	Отплата камата на стране финансијске деривате		
2233	443000	ОТПЛАТА КАМАТА ПО ГАРАНЦИЈАМА (2234)		
2234	443100	Отплата камата по гаранцијама		
2235	444000	ПРАТЕЋИ ТРОШКОВИ ЗАДУЖИВАЊА (од 2236 до 2238)	5.807	21.771
2236	444100	Негативне курсне разлике		21.544
2237	444200	Казне за кашњење		227
2238	444300	Остали пратећи трошкови задуживања	5.807	
2239	450000	СУБВЕНЦИЈЕ (2240 + 2243 + 2246 + 2249)	1.976.741	2.571.548
2240	451000	СУБВЕНЦИЈЕ ЈАВНИМ НЕФИНАНСИЈСКИМ ПРЕДУЗЕЋИМА И ОРГАНИЗАЦИЈАМА (2241 + 2242)	1.899.536	2.483.546
2241	451100	Текуће субвенције јавним нефинансијским предузећима и организацијама	783.598	465.304
2242	451200	Капиталне субвенције јавним нефинансијским предузећима и организацијама	1.115.938	2.018.242
2243	452000	СУБВЕНЦИЈЕ ПРИВАТНИМ ФИНАНСИЈСКИМ ИНСТИТУЦИЈАМА (2244 + 2245)	149	
2244	452100	Текуће субвенције приватним финансијским институцијама	149	
2245	452200	Капиталне субвенције приватним финансијским институцијама		
2246	453000	СУБВЕНЦИЈЕ ЈАВНИМ ФИНАНСИЈСКИМ ИНСТИТУЦИЈАМА (2247 + 2248)		
2247	453100	Текуће субвенције јавним финансијским институцијама		
2248	453200	Капиталне субвенције јавним финансијским институцијама		
2249	454000	СУБВЕНЦИЈЕ ПРИВАТНИМ ПРЕДУЗЕЋИМА (2250 + 2251)	77.056	88.002
2250	454100	Текуће субвенције приватним предузећима	77.056	88.002
2251	454200	Капиталне субвенције приватним предузећима		
2252	460000	ДОНАЦИЈЕ, ДОТАЦИЈЕ И ТРАНСФЕРИ (2253 + 2256 + 2259 + 2262 + 2265)	3.777.958	4.151.674
2253	461000	ДОНАЦИЈЕ СТРАНИМ ВЛАДАМА (2254 + 2255)		
2254	461100	Текуће донације страним владама		
2255	461200	Капиталне донације страним владама		
2256	462000	ДОТАЦИЈЕ МЕЂУНАРОДНИМ ОРГАНИЗАЦИЈАМА (2257 + 2258)	886	1.169
2257	462100	Текуће донације међународним организацијама	886	1.169
2258	462200	Капиталне донације међународним организацијама		
2259	463000	ТРАНСФЕРИ ОСТАЛИМ НИВОИМА ВЛАСТИ (2260 + 2261)	3.048.909	2.946.998
2260	463100	Текући трансфери осталим нивоима власти	1.971.805	1.986.122
2261	463200	Капитални трансфери осталим нивоима власти	1.077.104	960.876
2262	464000	ДОТАЦИЈЕ ОРГАНИЗАЦИЈАМА ОБАВЕЗНОГ СОЦИЈАЛНОГ ОСИГУРАЊА (2263 + 2264)		431.947
2263	464100	Текуће донације организацијама обавезног социјалног осигурања		326.759
2264	464200	Капиталне донације организацијама обавезног социјалног осигурања		105.188
2265	465000	ОСТАЛЕ ДОТАЦИЈЕ И ТРАНСФЕРИ (2266 + 2267)	728.163	771.560
2266	465100	Остале текуће донације и трансфери	572.163	735.560
2267	465200	Остале капиталне донације и трансфери	156.000	36.000

Ознака ОП	Број конта	Опис	Износ	
			Претходна година	Текућа година
1	2	3	4	5
2268	470000	СОЦИЈАЛНО ОСИГУРАЊЕ И СОЦИЈАЛНА ЗАШТИТА (2269 + 2273)	329.403	385.020
2269	471000	ПРАВА ИЗ СОЦИЈАЛНОГ ОСИГУРАЊА (ОРГАНИЗАЦИЈЕ ОБАВЕЗНОГ СОЦИЈАЛНОГ ОСИГУРАЊА) (од 2270 до 2272)		
2270	471100	Права из социјалног осигурања која се исплаћују непосредно домаћинствима		
2271	471200	Права из социјалног осигурања која се исплаћују непосредно пружаоцима услуга		
2272	471900	Трансфери другим организацијама обавезног социјалног осигурања за доприносе за осигурање		
2273	472000	НАКНАДЕ ЗА СОЦИЈАЛНУ ЗАШТИТУ ИЗ БУЏЕТА (од 2274 до 2282)	329.403	385.020
2274	472100	Накнаде из буџета у случају болести и инвалидности		
2275	472200	Накнаде из буџета за породично одсуство		
2276	472300	Накнаде из буџета за децу и породицу	317.190	376.849
2277	472400	Накнаде из буџета за случај незапослености		
2278	472500	Старосне и породичне пензије из буџета		
2279	472600	Накнаде из буџета у случају смрти	3.385	3.903
2280	472700	Накнаде из буџета за образовање, културу, науку и спорт		
2281	472800	Накнаде из буџета за становање и живот	8.828	4.268
2282	472900	Остале накнаде из буџета		
2283	480000	ОСТАЛИ РАСХОДИ (2284 + 2287 + 2291 + 2293 + 2296 + 2298)	1.985.715	2.291.711
2284	481000	ДОТАЦИЈЕ НЕВЛАДИНИМ ОРГАНИЗАЦИЈАМА (2285 + 2286)	1.110.086	1.409.707
2285	481100	Дотације непрофитним организацијама које пружају помоћ домаћинствима	51.900	63.777
2286	481900	Дотације осталим непрофитним институцијама	1.058.186	1.345.930
2287	482000	ПОРЕЗИ, ОБАВЕЗНЕ ТАКСЕ, КАЗНЕ, ПЕНАЛИ И КАМАТЕ (од 2288 до 2290)	169.183	157.057
2288	482100	Остали порези	161.227	151.977
2289	482200	Обавезне таксе	7.833	5.071
2290	482300	Новчане казне, пенали и камате	123	9
2291	483000	НОВЧАНЕ КАЗНЕ И ПЕНАЛИ ПО РЕШЕЊУ СУДОВА (2292)	370.403	405.944
2292	483100	Новчане казне и пенали по решењу судова	370.403	405.944
2293	484000	НАКНАДА ШТЕТЕ ЗА ПОВРЕДЕ ИЛИ ШТЕТУ НАСТАЛУ УСЛЕД ЕЛЕМЕНТАРНИХ НЕПОГОДА ИЛИ ДРУГИХ ПРИРОДНИХ УЗРОКА (2294 + 2295)		
2294	484100	Накнада штете за повреде или штету услед елементарних непогода		
2295	484200	Накнада штете од дивљачи		
2296	485000	НАКНАДА ШТЕТЕ ЗА ПОВРЕДЕ ИЛИ ШТЕТУ НАНЕТУ ОД СТРАНЕ ДРЖАВНИХ ОРГАНА (2297)	336.043	319.003
2297	485100	Накнада штете за повреде или штету нанету од стране државних органа	336.043	319.003
2298	489000	РАСХОДИ КОЈИ СЕ ФИНАНСИРАЈУ ИЗ СРЕДСТАВА ЗА РЕАЛИЗАЦИЈУ НАЦИОНАЛНОГ ИНВЕСТИЦИОНОГ ПЛАНА (2299)		
2299	489100	Расходи који се финансирају из средстава за реализацију националног инвестиционог плана		
2300	500000	ИЗДАЦИ ЗА НЕФИНАНСИЈСКУ ИМОВИНУ (2301 + 2323 + 2332 + 2335 + 2343)	5.431.105	5.028.715
2301	510000	ОСНОВНА СРЕДСТВА (2302 + 2307 + 2317 + 2319 + 2321)	4.651.208	4.024.353

Ознака ОП	Број конта	Опис	Износ	
			Претходна година	Текућа година
1	2	3	4	5
2302	511000	ЗГРАДЕ И ГРАЂЕВИНСКИ ОБЈЕКТИ (од 2303 до 2306)	4.304.097	3.506.635
2303	511100	Куповина зграда и објеката	14.938	6.465
2304	511200	Изградња зграда и објеката	3.979.953	3.072.282
2305	511300	Капитално одржавање зграда и објеката	152.355	255.104
2306	511400	Пројектно планирање	156.851	172.784
2307	512000	МАШИНЕ И ОПРЕМА (од 2308 до 2316)	236.031	336.562
2308	512100	Опрема за саобраћај	32.168	16.617
2309	512200	Административна опрема	123.783	186.682
2310	512300	Опрема за пољопривреду		
2311	512400	Опрема за заштиту животне средине		
2312	512500	Медицинска и лабораторијска опрема	66	535
2313	512600	Опрема за образовање, науку, културу и спорт	64.851	74.157
2314	512700	Опрема за војску		
2315	512800	Опрема за јавну безбедност	10.622	35.637
2316	512900	Опрема за производњу, моторна, непокретна и немоторна опрема	4.541	22.934
2317	513000	ОСТАЛЕ НЕКРЕТНИНЕ И ОПРЕМА (2318)	52.482	131.291
2318	513100	Остале некретнине и опрема	52.482	131.291
2319	514000	КУЛТИВИСАНА ИМОВИНА (2320)		
2320	514100	Култивисана имовина		
2321	515000	НЕМАТЕРИЈАЛНА ИМОВИНА (2322)	58.598	49.865
2322	515100	Нематеријална имовина	58.598	49.865
2323	520000	ЗАЛИХЕ (2324 + 2326 + 2330)	11.498	11.121
2324	521000	РОБНЕ РЕЗЕРВЕ (2325)	11.498	11.121
2325	521100	Робне резерве	11.498	11.121
2326	522000	ЗАЛИХЕ ПРОИЗВОДЊЕ (од 2327 до 2329)		
2327	522100	Залихе материјала		
2328	522200	Залихе недовршене производње		
2329	522300	Залихе готових производа		
2330	523000	ЗАЛИХЕ РОБЕ ЗА ДАЉУ ПРОДАЈУ (2331)		
2331	523100	Залихе робе за даљу продају		
2332	530000	ДРАГОЦЕНОСТИ (2333)		
2333	531000	ДРАГОЦЕНОСТИ (2334)		
2334	531100	Драгоцености		
2335	540000	ПРИРОДНА ИМОВИНА (2336 + 2338 + 2340)	768.399	993.241
2336	541000	ЗЕМЉИШТЕ (2337)	768.399	993.241
2337	541100	Земљиште	768.399	993.241
2338	542000	РУДНА БОГАТСТВА (2339)		
2339	542100	Копови		
2340	543000	ШУМЕ И ВОДЕ (2341 + 2342)		
2341	543100	Шуме		
2342	543200	Воде		
2343	550000	НЕФИНАНСИЈСКА ИМОВИНА КОЈА СЕ ФИНАНСИРА ИЗ СРЕДСТАВА ЗА РЕАЛИЗАЦИЈУ НАЦИОНАЛНОГ ИНВЕСТИЦИОНОГ ПЛАНА (2344)		
2344	551000	НЕФИНАНСИЈСКА ИМОВИНА КОЈА СЕ ФИНАНСИРА ИЗ СРЕДСТАВА ЗА РЕАЛИЗАЦИЈУ НАЦИОНАЛНОГ ИНВЕСТИЦИОНОГ ПЛАНА (2345)		
2345	551100	Нефинансијска имовина која се финансира из средстава за реализацију националног инвестиционог плана		
		УТВРЂИВАЊЕ РЕЗУЛТАТА ПОСЛОВАЊА		
2346		Вишак прихода и примања - буџетски суфицит (2001 - 2131) > 0		

Ознака ОП	Број конта	Опис	Износ	
			Претходна година	Текућа година
1	2	3	4	5
2347		Мањак прихода и примања - буџетски дефицит (2131 - 2001) > 0	144,945	920,770
2348		КОРИГОВАЊЕ ВИШКА, ОДНОСНО МАЊКА ПРИХОДА И ПРИМАЊА (од 2349 до 2353)	5,207,743	5,076,325
2349		Део нераспоређеног вишка прихода и примања из ранијих година који је коришћен за покриће расхода и издатака текуће године	5,207,700	5,076,000
2350		Део новчаних средстава амортизације који је коришћен за набавку нефинансијске имовине	43	
2351		Део пренетих неутрошених средстава из ранијих година коришћен за покриће расхода и издатака текуће године		
2352		Износ расхода и издатака за нефинансијску имовину, финансираних из кредита		
2353		Износ приватизационих примања и примања од отплате датих кредита коришћен за покриће расхода и издатака текуће године		325
2354		ПОКРИЋЕ ИЗВРШЕНИХ ИЗДАТАКА ИЗ ТЕКУЋИХ ПРИХОДА И ПРИМАЊА (2355 + 2356)	342,877	324,650
2355		Утрошена средства текућих прихода и примања од продаје нефинансијске имовине за отплату обавеза по кредитима	342,877	324,650
2356		Утрошена средства текућих прихода и примања од продаје нефинансијске имовине за набавку финансијске имовине		
2357	321121	ВИШАК ПРИХОДА И ПРИМАЊА – СУФИЦИТ (2346 + 2348 - 2354) > 0 или (2348 - 2347 - 2354) > 0	4,719,921	3,830,905
2358	321122	МАЊАК ПРИХОДА И ПРИМАЊА - ДЕФИЦИТ (2347 - 2348 + 2354) > 0		
2359		ВИШАК ПРИХОДА И ПРИМАЊА – СУФИЦИТ (ЗА ПРЕНОС У НАРЕДНУ ГОДИНУ) (2360 + 2361 = 2357)	4,719,921	3,830,905
2360		Део вишка прихода и примања наменски опредељен за наредну годину	94,930	223,284
2361		Нераспоређени део вишка прихода и примања за пренос у наредну годину	4,624,991	3,607,621

Датум, 25.06.2020. годинеЛице одговорно за
попуњавање обрасца


Наредбодавац



Образац 3

ПОПУЊАВА УПРАВА ЗА ТРЕЗОР - ФИЛИЈАЛА																																					
7	5	3								0	8	9	6	5	4	9	8																				
1	2	3	4	5	6	7	8	9	10	11	12	13	14	15	16	17	18	19	20	21	22	23	24	25	26	27	28	29	30	31	32	33	34	35	36	37	38
Врста посла			Јединствени број КБС						Седиште УТ										Надлежни директни																		

НАЗИВ КОРИСНИКА БУЏЕТСКИХ СРЕДСТАВА
КОНСОЛИДОВАНИ РАЧУН БУЏЕТА ГРАДА НОВОГ САДА

СЕДИШТЕ НОВИ САД МАТИЧНИ БРОЈ 08965498

ПИБ 109924914 БРОЈ ПОДРАЧУНА 840-58640-69

НАЗИВ НАДЛЕЖНОГ ДИРЕКТНОГ КОРИСНИКА БУЏЕТСКИХ СРЕДСТАВА

(Попуњава само индиректни корисник буџетских средстава)

ИЗВЕШТАЈ О КАПИТАЛНИМ ИЗДАЦИМА И ПРИМАЊИМА

у периоду од 01.01.2019. до 31.12.2019. године

(У хиљадама динара)

Ознака ОП	Број конта	Опис	Износ	
			Претходна година	Текућа година
1	2	3	4	5
3001		ПРИМАЊА (3002 + 3027)	1.410.376	1.400.486
3002	800000	ПРИМАЊА ОД ПРОДАЈЕ НЕФИНАНСИЈСКЕ ИМОВИНЕ (3003 + 3010 + 3017 + 3020)	1.405.968	1.399.085
3003	810000	ПРИМАЊА ОД ПРОДАЈЕ ОСНОВНИХ СРЕДСТАВА (3004 + 3006 + 3008)	7.683	14.692
3004	811000	ПРИМАЊА ОД ПРОДАЈЕ НЕПОКРЕТНОСТИ (3005)	7.630	14.371
3005	811100	Примања од продаје непокретности	7.630	14.371
3006	812000	ПРИМАЊА ОД ПРОДАЈЕ ПОКРЕТНЕ ИМОВИНЕ (3007)	53	321
3007	812100	Примања од продаје покретне имовине	53	321
3008	813000	ПРИМАЊА ОД ПРОДАЈЕ ОСТАЛИХ ОСНОВНИХ СРЕДСТАВА (3009)		
3009	813100	Примања од продаје осталих основних средстава		
3010	820000	ПРИМАЊА ОД ПРОДАЈЕ ЗАЛИХА (3011 + 3013 + 3015)	3.860	2.325
3011	821000	ПРИМАЊА ОД ПРОДАЈЕ РОБНИХ РЕЗЕРВИ (3012)	3.767	2.325
3012	821100	Примања од продаје робних резерви	3.767	2.325
3013	822000	ПРИМАЊА ОД ПРОДАЈЕ ЗАЛИХА ПРОИЗВОДЊЕ (3014)	11	
3014	822100	Примања од продаје залиха производње	11	
3015	823000	ПРИМАЊА ОД ПРОДАЈЕ РОБЕ ЗА ДАЉУ ПРОДАЈУ (3016)	82	
3016	823100	Примања од продаје робе за даљу продају	82	
3017	830000	ПРИМАЊА ОД ПРОДАЈЕ ДРАГОЦЕНОСТИ (3018)		
3018	831000	ПРИМАЊА ОД ПРОДАЈЕ ДРАГОЦЕНОСТИ (3019)		
3019	831100	Примања од продаје драгоцености		
3020	840000	ПРИМАЊА ОД ПРОДАЈЕ ПРИРОДНЕ ИМОВИНЕ (3021 + 3023 + 3025)	1.394.425	1.382.068

Ознака ОП	Број конта	Опис	Износ	
			Претходна година	Текућа година
1	2	3	4	5
3021	841000	ПРИМАЊА ОД ПРОДАЈЕ ЗЕМЉИШТА (3022)		
3022	841100	Примања од продаје земљишта	1.394.425	1.382.068
3023	842000	ПРИМАЊА ОД ПРОДАЈЕ ПОДЗЕМНИХ БЛАГА (3024)		
3024	842100	Примања од продаје подземних блага		
3025	843000	ПРИМАЊА ОД ПРОДАЈЕ ШУМА И ВОДА (3026)		
3026	843100	Примања од продаје шума и вода		
3027	900000	ПРИМАЊА ОД ЗАДУЖИВАЊА И ПРОДАЈЕ ФИНАНСИЈСКЕ ИМОВИНЕ (3028 + 3047)		
3028	910000	Примања од задуживања од емитовања домаћих хартија од вредности, изузев акција	4.408	1.401
3029	911000	Примања од задуживања од осталих нивоа власти		
3030	911100	Примања од задуживања од осталих нивоа власти		
3031	911200	Примања од задуживања од осталих нивоа власти		
3032	911300	Примања од задуживања од јавних финансијских институција у земљи		
3033	911400	Примања од задуживања од јавних финансијских институција у земљи		
3034	911500	Примања од задуживања од осталих поверилаца у земљи		
3035	911600	Примања од задуживања од осталих поверилаца у земљи		
3036	911700	Примања од задуживања од осталих поверилаца у земљи		
3037	911800	Примања од задуживања од осталих поверилаца у земљи		
3038	911900	Примања од задуживања од осталих поверилаца у земљи		
3039	912000	ПРИМАЊА ОД ИНОСТРАНОГ ЗАДУЖИВАЊА (од 3040 до 3046)		
3040	912100	Исправка унутрашњег дуга		
3041	912200	Примања од задуживања од осталих поверилаца у земљи		
3042	912300	Примања од задуживања од осталих поверилаца у земљи		
3043	912400	Примања од задуживања од осталих поверилаца у земљи		
3044	912500	Примања од задуживања од осталих поверилаца у земљи		
3045	912600	Примања од задуживања од осталих поверилаца у земљи		
3046	912900	Примања од задуживања од осталих поверилаца у земљи		
3047	920000	ПРИМАЊА ОД ПРОДАЈЕ ФИНАНСИЈСКЕ ИМОВИНЕ (3048 + 3058)		
3048	921000	Примања од задуживања од осталих поверилаца у земљи	4.408	1.401
3049	921100	Примања од задуживања од осталих поверилаца у земљи		
3050	921200	Примања од задуживања од осталих поверилаца у земљи		
3051	921300	Примања од задуживања од осталих поверилаца у земљи		
3052	921400	Примања од задуживања од осталих поверилаца у земљи		
3053	921500	Примања од задуживања од осталих поверилаца у земљи		

Ознака ОП	Број конта	Опис	Износ	
			Претходна година	Текућа година
1	2	3	4	5
3054	921600	Примања од отплате кредита датих физичким лицима и домаћинствима у земљи	908	1.076
3055	921700	Примања од отплате кредита датих удружењима грађана у земљи		
3056	921800	Примања од отплате кредита датих нефинансијским приватним предузећима у земљи		
3057	921900	Примања од продаје домаћих акција и осталог капитала	3.500	325
3058	922000	ПРИМАЊА ОД ПРОДАЈЕ СТРАНЕ ФИНАНСИЈСКЕ ИМОВИНЕ (од 3059 до 3066)		
3059	922100	Примања од продаје страних хартија од вредности, изузев акција		
3060	922200	Примања од отплате кредита датих страним владама		
3061	922300	Примања од отплате кредита датих међународним организацијама		
3062	922400	Примања од отплате кредита датих страним пословним банкама		
3063	922500	Примања од отплате кредита датих страним нефинансијским институцијама		
3064	922600	Примања од отплате кредита датих страним невладиним организацијама		
3065	922700	Примања од продаје страних акција и осталог капитала		
3066	922800	Примања од продаје стране валуте		
3067		ИЗДАЦИ (3068 + 3114)	5.773.982	5.353.365
3068	500000	ИЗДАЦИ ЗА НЕФИНАНСИЈСКУ ИМОВИНУ (3069 + 3091 + 3100 + 3103 + 3111)	5.431.105	5.028.715
3069	510000	ОСНОВНА СРЕДСТВА (3070 + 3075 + 3085 + 3087 + 3089)	4.651.208	4.024.353
3070	511000	ЗГРАДЕ И ГРАЂЕВИНСКИ ОБЈЕКТИ (од 3071 до 3074)	4.304.097	3.506.635
3071	511100	Куповина зграда и објеката	14.938	6.465
3072	511200	Изградња зграда и објеката	3.979.953	3.072.282
3073	511300	Капитално одржавање зграда и објеката	152.355	255.104
3074	511400	Пројектно планирање	156.851	172.784
3075	512000	МАШИНЕ И ОПРЕМА (од 3076 до 3084)	236.031	336.562
3076	512100	Опрема за саобраћај	32.168	16.617
3077	512200	Административна опрема	123.783	186.682
3078	512300	Опрема за пољопривреду		
3079	512400	Опрема за заштиту животне средине		
3080	512500	Медицинска и лабораторијска опрема	66	535
3081	512600	Опрема за образовање, культуру и спорт	64.851	74.157
3082	512700	Опрема за војску		
3083	512800	Опрема за јавну безбедност	10.622	35.637
3084	512900	Опрема за производњу, моторна, непокретна и немоторна опрема	4.541	22.934
3085	513000	ОСТАЛЕ НЕКРЕТНИНЕ И ОПРЕМА (3086)	52.482	131.291
3086	513100	Остале некретнине и опрема	52.482	131.291
3087	514000	КУЛТИВИСАНА ИМОВИНА (3088)		
3088	514100	Култивисана имовина		
3089	515000	НЕМАТЕРИЈАЛНА ИМОВИНА (3090)	58.598	49.865
3090	515100	Нематеријална имовина	58.598	49.865
3091	520000	ЗАЛИХЕ (3092 + 3094 + 3098)	11.498	11.121
3092	521000	РОБНЕ РЕЗЕРВЕ (3093)	11.498	11.121
3093	521100	Робне резерве	11.498	11.121
3094	522000	ЗАЛИХЕ ПРОИЗВОДЊЕ (од 3095 до 3097)		

Ознака ОП	Број конта	Опис	Износ	
			Претходна година	Текућа година
1	2	3	4	5
3095	522100	Залихе материјала		
3096	522200	Залихе недовршене производње		
3097	522300	Залихе готових производа		
3098	523000	ЗАЛИХЕ РОБЕ ЗА ДАЉУ ПРОДАЈУ (3099)		
3099	523100	Залихе робе за даљу продају		
3100	530000	ДРАГОЦЕНОСТИ (3101)		
3101	531000	ДРАГОЦЕНОСТИ (3102)		
3102	531100	Драгоцености		
3103	540000	ПРИРОДНА ИМОВИНА (3104 + 3106 + 3108)		
			768.399	993.241
3104	541000	ЗЕМЉИШТЕ (3105)		
			768.399	993.241
3105	541100	Земљиште	768.399	993.241
3106	542000	РУДНА БОГАТСТВА (3107)		
3107	542100	Копови		
3108	543000	ШУМЕ И ВОДЕ (3109 + 3110)		
3109	543100	Шуме		
3110	543200	Воде		
3111	550000	НЕФИНАНСИЈСКА ИМОВИНА КОЈА СЕ ФИНАНСИРА ИЗ СРЕДСТАВА ЗА РЕАЛИЗАЦИЈУ НАЦИОНАЛНОГ ИНВЕСТИЦИОНОГ ПЛАНА (3112)		
3112	551000	НЕФИНАНСИЈСКА ИМОВИНА КОЈА СЕ ФИНАНСИРА ИЗ СРЕДСТАВА ЗА РЕАЛИЗАЦИЈУ НАЦИОНАЛНОГ ИНВЕСТИЦИОНОГ ПЛАНА (3113)		
3113	551100	Нефинансијска имовина која се финансира из средстава за реализацију националног инвестиционог плана		
3114	600000	ИЗДАЦИ ЗА ОТПЛАТУ ГЛАВНИЦЕ И НАБАВКУ ФИНАНСИЈСКЕ ИМОВИНЕ (3115 + 3140)		
			342.877	324.650
3115	610000	ОТПЛАТА ГЛАВНИЦЕ (3116 + 3126 + 3134 + 3136 + 3138)		
			342.877	324.650
3116	611000	ОТПЛАТА ГЛАВНИЦЕ ДОМАЋИМ КРЕДИТОРИМА (од 3117 до 3125)		
			342.877	324.650
3117	611100	Отплата главнице на домаће хартије од вредности, изузев акција	342.877	324.650
3118	611200	Отплата главнице осталим нивоима власти		
3119	611300	Отплата главнице домаћим јавним финансијским институцијама		
3120	611400	Отплата главнице домаћим пословним банкама		
3121	611500	Отплата главнице осталим домаћим кредиторима		
3122	611600	Отплата главнице домаћинствима у земљи		
3123	611700	Отплата главнице на домаће финансијске деривате		
3124	611800	Отплата домаћих меница		
3125	611900	Исправка унутрашњег дуга		
3126	612000	ОТПЛАТА ГЛАВНИЦЕ СТРАНИМ КРЕДИТОРИМА (од 3127 до 3133)		
3127	612100	Отплата главнице на хартије од вредности, изузев акција, емитоване на иностраном финансијском тржишту		
3128	612200	Отплата главнице страним владама		
3129	612300	Отплата главнице мултилатералним институцијама		
3130	612400	Отплата главнице страним пословним банкама		
3131	612500	Отплата главнице осталим страним кредиторима		
3132	612600	Отплата главнице на стране финансијске деривате		

Ознака ОП	Број конта	Опис	Износ	
			Претходна година	Текућа година
1	2	3	4	5
3133	612900	Исправка спољног дуга		
3134	613000	ОТПЛАТА ГЛАВНИЦЕ ПО ГАРАНЦИЈАМА (3135)		
3135	613100	Отплата главнице по гаранцијама		
3136	614000	ОТПЛАТА ГЛАВНИЦЕ ЗА ФИНАНСИЈСКИ ЛИЗИНГ (3137)		
3137	614100	Отплата главнице за финансијски лизинг		
3138	615000	ОТПЛАТА ГАРАНЦИЈА ПО КОМЕРЦИЈАЛНИМ ТРАНСАКЦИЈАМА (3139)		
3139	615100	Отплата гаранција по комерцијалним трансакцијама		
3140	620000	НАБАВКА ФИНАНСИЈСКЕ ИМОВИНЕ (3141 + 3151 + 3160)		
3141	621000	НАБАВКА ДОМАЋЕ ФИНАНСИЈСКЕ ИМОВИНЕ (од 3142 до 3150)		
3142	621100	Набавка домаћих хартија од вредности, изузев акција		
3143	621200	Кредити осталим нивоима власти		
3144	621300	Кредити домаћим јавним финансијским институцијама		
3145	621400	Кредити домаћим пословним банкама		
3146	621500	Кредити домаћим нефинансијским јавним институцијама		
3147	621600	Кредити физичким лицима и домаћинствима у земљи		
3148	621700	Кредити невладиним организацијама у земљи		
3149	621800	Кредити домаћим нефинансијским приватним предузећима		
3150	621900	Набавка домаћих акција и осталог капитала		
3151	622000	НАБАВКА СТРАНЕ ФИНАНСИЈСКЕ ИМОВИНЕ (од 3152 до 3159)		
3152	622100	Набавка страних хартија од вредности, изузев акција		
3153	622200	Кредити страним владама		
3154	622300	Кредити међународним организацијама		
3155	622400	Кредити страним пословним банкама		
3156	622500	Кредити страним нефинансијским институцијама		
3157	622600	Кредити страним невладиним организацијама		
3158	622700	Набавка страних акција и осталог капитала		
3159	622800	Куповина стране валуте		
3160	623000	НАБАВКА ФИНАНСИЈСКЕ ИМОВИНЕ КОЈА СЕ ФИНАНСИРА ИЗ СРЕДСТАВА ЗА РЕАЛИЗАЦИЈУ НАЦИОНАЛНОГ ИНВЕСТИЦИОНОГ ПЛАНА (3161)		
3161	623100	Набавка финансијске имовине која се финансира из средстава за реализацију националног инвестиционог плана		
3162		ВИШАК ПРИМАЊА (3001 – 3067)		
3163		МАЊАК ПРИМАЊА (3067 – 3001)	4,363,606	3,952,879

Датум, 25.06.2020. . године

Лице одговорно за
попуњавање обрасца

[Својеручни потпис]

Меродобилац



Образац 4

ПОПУЊАВА УПРАВА ЗА ТРЕЗОР - ФИЛИЈАЛА																																					
7	5	4								0	8	9	6	5	4	9	8																				
1	2	3	4	5	6	7	8	9	10	11	12	13	14	15	16	17	18	19	20	21	22	23	24	25	26	27	28	29	30	31	32	33	34	35	36	37	38
Врста посла			Јединствени број КБС						Седиште УТ						Надлежни директни																						

НАЗИВ КОРИСНИКА БУЏЕТСКИХ СРЕДСТАВА
КОНСОЛИДОВАНИ РАЧУН БУЏЕТА ГРАДА НОВОГ САДА

СЕДИШТЕ НОВИ САД МАТИЧНИ БРОЈ 08965498

ПИБ 109924914 БРОЈ ПОДРАЧУНА 840-58640-69

НАЗИВ НАДЛЕЖНОГ ДИРЕКТНОГ КОРИСНИКА БУЏЕТСКИХ СРЕДСТАВА

(Попуњава само индиректни корисник буџетских средстава)

ИЗВЕШТАЈ О НОВЧАНИМ ТОКОВИМА

у периоду од 01.01.2019. до 31.12.2019. године

(У хиљадама динара)

Ознака ОП	Број конта	Опис	Износ	
			Претходна година	Текућа година
1	2	3	4	5
4001		Н О В Ч А Н И П Р И Л И В И (4002 + 4106 + 4131)	22.520.509	23.764.145
4002	700000	ТЕКУЋИ ПРИХОДИ (4003 + 4047 + 4057 + 4069 + 4094 + 4099 + 4103)	21.110.133	22.363.659
4003	710000	ПОРЕЗИ (4004 + 4008 + 4010 + 4017 + 4023 + 4030 + 4033 + 4040)	13.585.748	15.492.877
4004	711000	ПОРЕЗ НА ДОХОДАК, ДОБИТ И КАПИТАЛНЕ ДОБИТКЕ (од 4005 до 4007)	8.774.151	10.088.996
4005	711100	Порези на доходак и капиталне добитке које плаћају физичка лица	8.774.151	10.088.996
4006	711200	Порези на добит и капиталне добитке које плаћају предузећа и друга правна лица		
4007	711300	Порези на доходак, добит и капиталне добитке који се не могу разврстати између физичких и правних лица		
4008	712000	ПОРЕЗ НА ФОНД ЗАРАДА (4009)	29	37
4009	712100	Порез на фонд зарада	29	37
4010	713000	ПОРЕЗ НА ИМОВИНУ (од 4011 до 4016)	3.850.448	4.107.253
4011	713100	Периодични порези на непокретности	2.928.050	3.214.027
4012	713200	Периодични порези на нето имовину		
4013	713300	Порези на заоставштину, наслеђе и поклон	34.082	29.926
4014	713400	Порези на финансијске и капиталне трансакције	888.256	863.251
4015	713500	Други једнократни порези на имовину		
4016	713600	Други периодични порези на имовину	60	49
4017	714000	ПОРЕЗ НА ДОБРА И УСЛУГЕ (од 4018 до 4022)	657.162	995.551
4018	714100	Општи порези на добра и услуге		
4019	714300	Добит фискалних монопола		
4020	714400	Порези на појединачне услуге	97.759	30.415
4021	714500	Порези, таксе и накнаде на употребу добара, на дозволу да се добра употребљавају или делатности обављају	559.403	965.136
4022	714600	Други порези на добра и услуге		
4023	715000	ПОРЕЗ НА МЕЂУНАРОДНУ ТРГОВИНУ И ТРАНСАКЦИЈЕ (од 4024 до 4029)		
4024	715100	Царине и друге увозне дажбине		

Ознака ОП	Број конта	Опис	Износ	
			Претходна година	Текућа година
1	2	3	4	5
4025	715200	Порези на извоз		
4026	715300	Добит извозних или увозних монопола		
4027	715400	Добит по основу разлике између куповног и продајног девизног курса		
4028	715500	Порези на продају или куповину девиза		
4029	715600	Други порези на међународну трговину и трансакције		
4030	716000	ДРУГИ ПОРЕЗИ (4031 + 4032)	303.958	301.040
4031	716100	Други порези које искључиво плаћају предузећа, односно предузетници	303.958	301.040
4032	716200	Други порези које плаћају остала лица или који се не могу идентификовати		
4033	717000	АКЦИЗЕ (од 4034 до 4039)		
4034	717100	Акцизе на деривате нафте		
4035	717200	Акцизе на дуванске прерађевине		
4036	717300	Акцизе на алкохолна пића		
4037	717400	Акцизе на освежавајућа безалкохолна пића		
4038	717500	Акцизе на кафу		
4039	717600	Друге акцизе		
4040	719000	ЈЕДНОКРАТНИ ПОРЕЗ НА ЕКСТРА ПРОФИТ И ЕКСТРА ИМОВИНУ СТЕЧЕНУ КОРИШЋЕЊЕМ ПОСЕБНИХ ПОГОДНОСТИ (од 4041 до 4046)		
4041	719100	Порез на доходак, добит и капиталну добит на терет физичких лица		
4042	719200	Порез на доходак, добит и капиталну добит на терет предузећа и осталих правних лица		
4043	719300	Порез на доходак, добит и капиталну добит нераспоредив између физичких и правних лица		
4044	719400	Остали једнократни порези на имовину		
4045	719500	Остали порези које плаћају искључиво предузећа и предузетници		
4046	719600	Остали порези које плаћају друга или неидентификована лица		
4047	720000	СОЦИЈАЛНИ ДОПРИНОСИ (4048 + 4053)		
4048	721000	ДОПРИНОСИ ЗА СОЦИЈАЛНО ОСИГУРАЊЕ (од 4049 до 4052)		
4049	721100	Доприноси за социјално осигурање на терет запослених		
4050	721200	Доприноси за социјално осигурање на терет послодавца		
4051	721300	Доприноси за социјално осигурање лица која обављају самосталну делатност и незапослених лица		
4052	721400	Доприноси за социјално осигурање који се не могу разврстати		
4053	722000	ОСТАЛИ СОЦИЈАЛНИ ДОПРИНОСИ (од 4054 до 4056)		
4054	722100	Социјални доприноси на терет осигураника		
4055	722200	Социјални доприноси на терет послодавца		
4056	722300	Импутирани социјални доприноси		
4057	730000	ДОНАЦИЈЕ, ПОМОЋИ И ТРАНСФЕРИ (4058 + 4061 + 4066)	2.824.665	2.554.513
4058	731000	ДОНАЦИЈЕ ОД ИНОСТРАНИХ ДРЖАВА (од 4059 + 4060)	7.726	363
4059	731100	Текуће донације од иностраних држава	7.726	363
4060	731200	Капиталне донације од иностраних држава		
4061	732000	ДОНАЦИЈЕ И ПОМОЋИ ОД МЕЂУНАРОДНИХ ОРГАНИЗАЦИЈА (од 4062 до 4065)	10.283	9.555
4062	732100	Текуће донације од међународних организација	6.229	
4063	732200	Капиталне донације од међународних организација		1.274

Ознака ОП	Број конта	Опис	Износ	
			Претходна година	Текућа година
1	2	3	4	5
4064	732300	Текуће помоћи од ЕУ	4.054	8.281
4065	732400	Капиталне помоћи од ЕУ		
4066	733000	ТРАНСФЕРИ ОД ДРУГИХ НИВОА ВЛАСТИ (4067 + 4068)	2.806.656	2.544.595
4067	733100	Текући трансфери од других нивоа власти	1.540.657	1.512.434
4068	733200	Капитални трансфери од других нивоа власти	1.265.999	1.032.161
4069	740000	ДРУГИ ПРИХОДИ (4070 + 4077 + 4082 + 4089 + 4092)	4.614.289	4.212.856
4070	741000	ПРИХОДИ ОД ИМОВИНЕ (од 4071 до 4076)	2.307.089	2.589.895
4071	741100	Кamate	94.476	117.402
4072	741200	Дивиденде		
4073	741300	Повлачење прихода од квази корпорација		
4074	741400	Приход од имовине који припада имаоцима полиса осигурања		83
4075	741500	Закуп непроизведене имовине	2.212.613	2.472.410
4076	741600	Финансијске промене на финансијским лизинзима		
4077	742000	ПРИХОДИ ОД ПРОДАЈЕ ДОБАРА И УСЛУГА (од 4078 до 4081)	1.352.886	1.380.957
4078	742100	Приходи од продаје добара и услуга или закупа од стране тржишних организација	1.111.714	1.130.699
4079	742200	Таксе и накнаде	192.968	206.177
4080	742300	Споредне продаје добара и услуга које врше државне нетржишне јединице	48.204	44.081
4081	742400	Импутирани приходи од продаје добара и услуга		
4082	743000	НОВЧАНЕ КАЗНЕ И ОДУЗЕТА ИМОВИНСКА КОРИСТ (од 4083 до 4088)	107.351	145.952
4083	743100	Приходи од новчаних казни за кривична дела		
4084	743200	Приходи од новчаних казни за привредне преступе		
4085	743300	Приходи од новчаних казни за прекршаје	107.132	142.820
4086	743400	Приходи од пенала	103	
4087	743500	Приходи од одузете имовинске користи		
4088	743900	Остале новчане казне, пенали и приходи од одузете имовинске користи	116	3.132
4089	744000	ДОБРОВОЉНИ ТРАНСФЕРИ ОД ФИЗИЧКИХ И ПРАВНИХ ЛИЦА (4090 + 4091)	2.380	1.299
4090	744100	Текући добровољни трансфери од физичких и правних лица	2.380	1.299
4091	744200	Капитални добровољни трансфери од физичких и правних лица		
4092	745000	МЕШОВИТИ И НЕОДРЕЂЕНИ ПРИХОДИ (4093)	844.583	94.753
4093	745100	Мешовити и неодређени приходи	844.583	94.753
4094	770000	МЕМОРАНДУМСКЕ СТАВКЕ ЗА РЕФУНДАЦИЈУ РАСХОДА (4095 + 4097)	85.431	103.413
4095	771000	МЕМОРАНДУМСКЕ СТАВКЕ ЗА РЕФУНДАЦИЈУ РАСХОДА (4096)	82	99
4096	771100	Меморандумске ставке за рефундацију расхода	82	99
4097	772000	МЕМОРАНДУМСКЕ СТАВКЕ ЗА РЕФУНДАЦИЈУ РАСХОДА ИЗ ПРЕТХОДНЕ ГОДИНЕ (4098)	85.349	103.314
4098	772100	Меморандумске ставке за рефундацију расхода из претходне године	85.349	103.314
4099	780000	ТРАНСФЕРИ ИЗМЕЂУ БУЏЕТСКИХ КОРИСНИКА НА ИСТОМ НИВОУ (4100)		
4100	781000	ТРАНСФЕРИ ИЗМЕЂУ БУЏЕТСКИХ КОРИСНИКА НА ИСТОМ НИВОУ (4101 + 4102)		
4101	781100	Трансфери између буџетских корисника на истом нивоу		

Ознака ОП	Број конта	Опис	Износ	
			Претходна година	Текућа година
1	2	3	4	5
4102	781300	Трансфери између организација обавезног социјалног осигурања		
4103	790000	ПРИХОДИ ИЗ БУЏЕТА (4104)		
4104	791000	ПРИХОДИ ИЗ БУЏЕТА (4105)		
4105	791100	Приходи из буџета		
4106	800000	ПРИМАЊА ОД ПРОДАЈЕ НЕФИНАНСИЈСКЕ ИМОВИНЕ (4107 + 4114 + 4121 + 4124)	1.405.968	1.399.085
4107	810000	ПРИМАЊА ОД ПРОДАЈЕ ОСНОВНИХ СРЕДСТАВА (4108 + 4110 + 4112)	7.683	14.692
4108	811000	ПРИМАЊА ОД ПРОДАЈЕ НЕПОКРЕТНОСТИ (4109)	7.630	14.371
4109	811100	Примања од продаје непокретности	7.630	14.371
4110	812000	ПРИМАЊА ОД ПРОДАЈЕ ПОКРЕТНЕ ИМОВИНЕ (4111)	53	321
4111	812100	Примања од продаје покретне имовине	53	321
4112	813000	ПРИМАЊА ОД ПРОДАЈЕ ОСТАЛИХ ОСНОВНИХ СРЕДСТАВА (4113)		
4113	813100	Примања од продаје осталих основних средстава		
4114	820000	ПРИМАЊА ОД ПРОДАЈЕ ЗАЛИХА (4115 + 4117 + 4119)	3.860	2.325
4115	821000	ПРИМАЊА ОД ПРОДАЈЕ РОБНИХ РЕЗЕРВИ (4116)	3.767	2.325
4116	821100	Примања од продаје робних резерви	3.767	2.325
4117	822000	ПРИМАЊА ОД ПРОДАЈЕ ЗАЛИХА ПРОИЗВОДЊЕ (4118)	11	
4118	822100	Примања од продаје залиха производње	11	
4119	823000	ПРИМАЊА ОД ПРОДАЈЕ РОБЕ ЗА ДАЉУ ПРОДАЈУ (4120)	82	
4120	823100	Примања од продаје робе за даљу продају	82	
4121	830000	ПРИМАЊА ОД ПРОДАЈЕ ДРАГОЦЕНОСТИ (4122)		
4122	831000	ПРИМАЊА ОД ПРОДАЈЕ ДРАГОЦЕНОСТИ (4123)		
4123	831100	Примања од продаје драгоцености		
4124	840000	ПРИМАЊА ОД ПРОДАЈЕ ПРИРОДНЕ ИМОВИНЕ (4125 + 4127 + 4129)	1.394.425	1.382.068
4125	841000	ПРИМАЊА ОД ПРОДАЈЕ ЗЕМЉИШТА (4126)	1.394.425	1.382.068
4126	841100	Примања од продаје земљишта	1.394.425	1.382.068
4127	842000	ПРИМАЊА ОД ПРОДАЈЕ ПОДЗЕМНИХ БЛАГА (4128)		
4128	842100	Примања од продаје подземних блага		
4129	843000	ПРИМАЊА ОД ПРОДАЈЕ ШУМА И ВОДА (4130)		
4130	843100	Примања од продаје шума и вода		
4131	900000	ПРИМАЊА ОД ЗАДУЖИВАЊА И ПРОДАЈЕ ФИНАНСИЈСКЕ ИМОВИНЕ (4132 + 4151)	4.408	1.401
4132	910000	ПРИМАЊА ОД ЗАДУЖИВАЊА (4133 + 4143)		
4133	911000	ПРИМАЊА ОД ДОМАЊИХ ЗАДУЖИВАЊА (од 4134 до 4142)		
4134	911100	Примања од емитовања домаћих хартија од вредности, изузев акција		
4135	911200	Примања од задуживања од осталих нивоа власти		
4136	911300	Примања од задуживања од јавних финансијских институција у земљи		
4137	911400	Примања од задуживања од пословних банака у земљи		
4138	911500	Примања од задуживања од осталих поверилаца у земљи		
4139	911600	Примања од задуживања од домаћинстава у земљи		
4140	911700	Примања од домаћих финансијских деривата		
4141	911800	Примања од домаћих меница		

Ознака ОП	Број конта	Опис	Износ	
			Претходна година	Текућа година
1	2	3	4	5
4142	911900	Исправка унутрашњег дуга		
4143	912000	ПРИМАЊА ОД ИНОСТРАНОГ ЗАДУЖИВАЊА (од 4144 до 4150)		
4144	912100	Примања од емитовања хартија од вредности, изузев акција, на иностраном финансијском тржишту		
4145	912200	Примања од задуживања од иностраних држава		
4146	912300	Примања од задуживања од мултилатералних институција		
4147	912400	Примања од задуживања од иностраних пословних банака		
4148	912500	Примања од задуживања од осталих иностраних поверилаца		
4149	912600	Примања од иностраних финансијских деривата		
4150	912900	Исправка спољног дуга		
4151	920000	ПРИМАЊА ОД ПРОДАЈЕ ФИНАНСИЈСКЕ ИМОВИНЕ (4152 + 4162)	4.408	1.401
4152	921000	ПРИМАЊА ОД ПРОДАЈЕ ДОМАЋЕ ФИНАНСИЈСКЕ ИМОВИНЕ (од 4153 до 4161)	4.408	1.401
4153	921100	Примања од продаје домаћих хартија од вредности, изузев акција		
4154	921200	Примања од отплате кредита датих осталим нивоима власти		
4155	921300	Примања од отплате кредита датих домаћим јавним финансијским институцијама		
4156	921400	Примања од отплате кредита датих домаћим пословним банкама		
4157	921500	Примања од отплате кредита датих домаћим јавним нефинансијским институцијама		
4158	921600	Примања од отплате кредита датих физичким лицима и домаћинствима у земљи	908	1.076
4159	921700	Примања од отплате кредита датих удружењима грађана у земљи		
4160	921800	Примања од отплате кредита датих нефинансијским приватним предузећима у земљи		
4161	921900	Примања од продаје домаћих акција и осталог капитала	3.500	325
4162	922000	ПРИМАЊА ОД ПРОДАЈЕ СТРАНЕ ФИНАНСИЈСКЕ ИМОВИНЕ (од 4163 до 4170)		
4163	922100	Примања од продаје страних хартија од вредности, изузев акција		
4164	922200	Примања од отплате кредита датих страним владама		
4165	922300	Примања од отплате кредита датих међународним организацијама		
4166	922400	Примања од отплате кредита датих страним пословним банкама		
4167	922500	Примања од отплате кредита датих страним нефинансијским институцијама		
4168	922600	Примања од отплате кредита датих страним невладиним организацијама		
4169	922700	Примања од продаје страних акција и осталог капитала		
4170	922800	Примања од продаје стране валуте		
4171		НОВЧАНИ ОДЛИВИ (4172 + 4340 + 4386)	23.003.923	25.008.164
4172	400000	ТЕКУЋИ РАСХОДИ (4173 + 4195 + 4240 + 4255 + 4279 + 4292 + 4308 + 4323)	17.229.941	19.654.799
4173	410000	РАСХОДИ ЗА ЗАПОСЛЕНЕ (4174 + 4176 + 4180 + 4182 + 4187 + 4189 + 4191 + 4193)	3.608.048	4.009.101
4174	411000	ПЛАТЕ, ДОДАЦИ И НАКНАДЕ ЗАПОСЛЕНИХ (ЗАРАДЕ) (4175)	2.761.895	3.073.594

Ознака ОП	Број конта	Опис	Износ	
			Претходна година	Текућа година
1	2	3	4	5
4175	411100	Плате, додаци и накнаде запослених	2.761.895	3.073.594
4176	412000	СОЦИЈАЛНИ ДОПРИНОСИ НА ТЕРЕТ ПОСЛОДАВЦА (од 4177 до 4179)	494.262	527.053
4177	412100	Допринос за пензијско и инвалидско осигурање	331.386	368.802
4178	412200	Допринос за здравствено осигурање	142.184	158.251
4179	412300	Допринос за незапосленост	20.692	
4180	413000	НАКНАДЕ У НАТУРИ (4181)	79.388	69.446
4181	413100	Накнаде у природи	79.388	69.446
4182	414000	СОЦИЈАЛНА ДАВАЊА ЗАПОСЛЕНИМА (од 4183 до 4186)	171.217	220.683
4183	414100	Исплата накнада за време одсуствовања с посла на терет фондова	17.590	1.491
4184	414200	Расходи за образовање деце запослених		
4185	414300	Отпремнине и помоћи	17.714	15.817
4186	414400	Помоћ у медицинском лечењу запосленог или чланова уже породице и друге помоћи запосленом	135.913	203.375
4187	415000	НАКНАДЕ ТРОШКОВА ЗА ЗАПОСЛЕНЕ (4188)	56.978	65.470
4188	415100	Накнаде трошкова за запослене	56.978	65.470
4189	416000	НАГРАДЕ ЗАПОСЛЕНИМА И ОСТАЛИ ПОСЕБНИ РАСХОДИ (4190)	44.308	52.855
4190	416100	Награде запосленима и остали посебни расходи	44.308	52.855
4191	417000	ПОСЛАНИЧКИ ДОДАТАК (4192)		
4192	417100	Посланички додатак		
4193	418000	СУДИЈСКИ ДОДАТАК (4194)		
4194	418100	Судијски додатак		
4195	420000	КОРИШЋЕЊЕ УСЛУГА И РОБА (4196 + 4204 + 4210 + 4219 + 4227 + 4230)	5.424.034	6.128.093
4196	421000	СТАЛНИ ТРОШКОВИ (од 4197 до 4203)	999.842	1.092.025
4197	421100	Трошкови платног промета и банкарских услуга	22.970	24.306
4198	421200	Енергетске услуге	489.806	526.963
4199	421300	Комуналне услуге	307.030	350.093
4200	421400	Услуге комуникација	61.791	58.129
4201	421500	Трошкови осигурања	65.560	67.823
4202	421600	Закуп имовине и опреме	41.694	50.411
4203	421900	Остали трошкови	10.991	14.300
4204	422000	ТРОШКОВИ ПУТОВАЊА (од 4205 до 4209)	22.274	24.116
4205	422100	Трошкови службених путовања у земљи	8.068	10.068
4206	422200	Трошкови службених путовања у иностранство	13.479	12.698
4207	422300	Трошкови путовања у оквиру редовног рада	207	201
4208	422400	Трошкови путовања ученика	92	87
4209	422900	Остали трошкови транспорта	428	1.062
4210	423000	УСЛУГЕ ПО УГОВОРУ (од 4211 до 4218)	913.928	1.043.765
4211	423100	Административне услуге	18.437	20.630
4212	423200	Компјутерске услуге	20.090	17.675
4213	423300	Услуге образовања и усавршавања запослених	8.025	15.240
4214	423400	Услуге информисања	63.637	85.844
4215	423500	Стручне услуге	357.074	366.210
4216	423600	Услуге за домаћинство и угоститељство	10.970	11.880
4217	423700	Репрезентација	17.119	18.476
4218	423900	Остале опште услуге	418.576	507.810
4219	424000	СПЕЦИЈАЛИЗОВАНЕ УСЛУГЕ (од 4220 до 4226)	2.740.204	3.082.946
4220	424100	Пољопривредне услуге	109.103	134.826
4221	424200	Услуге образовања, културе и спорта	171.657	297.888
4222	424300	Медицинске услуге	12.157	12.343
4223	424400	Услуге одржавања аутопутева		

Ознака ОП	Број конта	Опис	Износ	
			Претходна година	Текућа година
1	2	3	4	5
4224	424500	Услуге одржавања националних паркова и природних површина	6.480	
4225	424600	Услуге очувања животне средине, науке и геодетске услуге	245.511	249.833
4226	424900	Остале специјализоване услуге	2.195.296	2.388.056
4227	425000	ТЕКУЋЕ ПОПРАВКЕ И ОДРЖАВАЊЕ (УСЛУГЕ И МАТЕРИЈАЛИ) (4228 + 4229)	171.655	253.309
4228	425100	Текуће поправке и одржавање зграда и објеката	110.930	179.868
4229	425200	Текуће поправке и одржавање опреме	60.725	73.441
4230	426000	МАТЕРИЈАЛ (од 4231 до 4239)	576.131	631.932
4231	426100	Административни материјал	69.487	71.940
4232	426200	Материјали за пољопривреду		
4233	426300	Материјали за образовање и усавршавање запослених	10.789	10.350
4234	426400	Материјали за саобраћај	26.118	26.075
4235	426500	Материјали за очување животне средине и науку	288	15
4236	426600	Материјали за образовање, културу и спорт	22.500	19.009
4237	426700	Медицински и лабораторијски материјали		
4238	426800	Материјали за одржавање хигијене и угоститељство	393.270	453.161
4239	426900	Материјали за посебне намене	53.679	51.382
4240	430000	АМОРТИЗАЦИЈА И УПОТРЕБА СРЕДСТАВА ЗА РАД (4241 + 4245 + 4247 + 4249 + 4253)		
4241	431000	АМОРТИЗАЦИЈА НЕКРЕТНИНА И ОПРЕМЕ (од 4242 до 4244)		
4242	431100	Амортизација зграда и грађевинских објеката		
4243	431200	Амортизација опреме		
4244	431300	Амортизација осталих некретнина и опреме		
4245	432000	АМОРТИЗАЦИЈА КУЛТИВИСАНЕ ИМОВИНЕ (4246)		
4246	432100	Амортизација култивисане имовине		
4247	433000	УПОТРЕБА ДРАГОЦЕНОСТИ (4248)		
4248	433100	Употреба драгоцености		
4249	434000	УПОТРЕБА ПРИРОДНЕ ИМОВИНЕ (од 4250 до 4252)		
4250	434100	Употреба земљишта		
4251	434200	Употреба подземног блага		
4252	434300	Употреба шума и вода		
4253	435000	АМОРТИЗАЦИЈА НЕМАТЕРИЈАЛНЕ ИМОВИНЕ (4254)		
4254	435100	Амортизација нематеријалне имовине		
4255	440000	ОТПЛАТА КАМАТА И ПРАТЕЋИ ТРОШКОВИ ЗАДУЖИВАЊА (4256 + 4266 + 4273 + 4275)	128.042	117.652
4256	441000	ОТПЛАТА ДОМАЋИХ КАМАТА (од 4257 до 4265)	122.235	95.881
4257	441100	Отплата камата на домаће хартије од вредности	122.235	95.881
4258	441200	Отплата камата осталим нивоима власти		
4259	441300	Отплата камата домаћим јавним финансијским институцијама		
4260	441400	Отплата камата домаћим пословним банкама		
4261	441500	Отплата камата осталим домаћим кредиторима		
4262	441600	Отплата камата домаћинствима у земљи		
4263	441700	Отплата камата на домаће финансијске деривате		
4264	441800	Отплата камата на домаће менице		
4265	441900	Финансијске промене на финансијским лизинзима		
4266	442000	ОТПЛАТА СТРАНИХ КАМАТА (од 4267 до 4272)		
4267	442100	Отплата камата на хартије од вредности емитоване на иностраном финансијском тржишту		
4268	442200	Отплата камата страним владама		

Ознака ОП	Број конта	Опис	Износ	
			Претходна година	Текућа година
1	2	3	4	5
4269	442300	Отплата камата мултилатералним институцијама		
4270	442400	Отплата камата страним пословним банкама		
4271	442500	Отплата камата осталим страним кредиторима		
4272	442600	Отплата камата на стране финансијске деривате		
4273	443000	ОТПЛАТА КАМАТА ПО ГАРАНЦИЈАМА (4274)		
4274	443100	Отплата камата по гаранцијама		
4275	444000	ПРАТЕЋИ ТРОШКОВИ ЗАДУЖИВАЊА (од 4276 до 4278)	5.807	21.771
4276	444100	Негативне курсне разлике		21.544
4277	444200	Казне за кашњење	5.807	227
4278	444300	Остали пратећи трошкови задужевања		
4279	450000	СУБВЕНЦИЈЕ (4280 + 4283 + 4286 + 4289)	1.976.741	2.571.548
4280	451000	СУБВЕНЦИЈЕ ЈАВНИМ НЕФИНАНСИЈСКИМ ПРЕДУЗЕЋИМА И ОРГАНИЗАЦИЈАМА (4281 + 4282)	1.899.536	2.483.546
4281	451100	Текуће субвенције јавним нефинансијским предузећима и организацијама	783.598	465.304
4282	451200	Капиталне субвенције јавним нефинансијским предузећима и организацијама	1.115.938	2.018.242
4283	452000	СУБВЕНЦИЈЕ ПРИВАТНИМ ФИНАНСИЈСКИМ ИНСТИТУЦИЈАМА (4284 + 4285)	149	
4284	452100	Текуће субвенције приватним финансијским институцијама	149	
4285	452200	Капиталне субвенције приватним финансијским институцијама		
4286	453000	СУБВЕНЦИЈЕ ЈАВНИМ ФИНАНСИЈСКИМ ИНСТИТУЦИЈАМА (4287 + 4288)		
4287	453100	Текуће субвенције јавним финансијским институцијама		
4288	453200	Капиталне субвенције јавним финансијским институцијама		
4289	454000	СУБВЕНЦИЈЕ ПРИВАТНИМ ПРЕДУЗЕЋИМА (4290 + 4291)	77.056	88.002
4290	454100	Текуће субвенције приватним предузећима	77.056	88.002
4291	454200	Капиталне субвенције приватним предузећима		
4292	460000	ДОНАЦИЈЕ, ДОТАЦИЈЕ И ТРАНСФЕРИ (4293 + 4296 + 4299 + 4302 + 4305)	3.777.958	4.151.674
4293	461000	ДОНАЦИЈЕ СТРАНИМ ВЛАДАМА (4294 + 4295)		
4294	461100	Текуће донације страним владама		
4295	461200	Капиталне донације страним владама		
4296	462000	ДОТАЦИЈЕ МЕЂУНАРОДНИМ ОРГАНИЗАЦИЈАМА (4297 + 4298)	886	1.169
4297	462100	Текуће дотације међународним организацијама	886	1.169
4298	462200	Капиталне дотације међународним организацијама		
4299	463000	ТРАНСФЕРИ ОСТАЛИМ НИВОИМА ВЛАСТИ (4300 + 4301)	3.048.909	2.946.998
4300	463100	Текући трансфери осталим нивоима власти	1.971.805	1.986.122
4301	463200	Капитални трансфери осталим нивоима власти	1.077.104	960.876
4302	464000	ДОТАЦИЈЕ ОРГАНИЗАЦИЈАМА ОБАВЕЗНОГ СОЦИЈАЛНОГ ОСИГУРАЊА (4303 + 4304)		431.947
4303	464100	Текуће дотације организацијама обавезног социјалног осигурања		326.759
4304	464200	Капиталне дотације организацијама обавезног социјалног осигурања		105.188
4305	465000	ОСТАЛЕ ДОТАЦИЈЕ И ТРАНСФЕРИ (4306 + 4307)	728.163	771.560
4306	465100	Остале текуће дотације и трансфери	572.163	735.560
4307	465200	Остале капиталне дотације и трансфери	156.000	36.000

Ознака ОП	Број конта	Опис	Износ	
			Претходна година	Текућа година
1	2	3	4	5
4308	470000	СОЦИЈАЛНО ОСИГУРАЊЕ И СОЦИЈАЛНА ЗАШТИТА (4309 + 4313)	329.403	385.020
4309	471000	ПРАВА ИЗ СОЦИЈАЛНОГ ОСИГУРАЊА (ОРГАНИЗАЦИЈЕ ОБАВЕЗНОГ СОЦИЈАЛНОГ ОСИГУРАЊА) (од 4310 до 4312)		
4310	471100	Права из социјалног осигурања која се исплаћују непосредно домаћинствима		
4311	471200	Права из социјалног осигурања која се исплаћују непосредно пружаоцима услуга		
4312	471900	Трансфери другим организацијама обавезног социјалног осигурања за доприносе за осигурање		
4313	472000	НАКНАДЕ ЗА СОЦИЈАЛНУ ЗАШТИТУ ИЗ БУЏЕТА (од 4314 до 4322)	329.403	385.020
4314	472100	Накнаде из буџета у случају болести и инвалидности		
4315	472200	Накнаде из буџета за породично одсуство		
4316	472300	Накнаде из буџета за децу и породицу	317.190	376.849
4317	472400	Накнаде из буџета за случај незапослености		
4318	472500	Старосне и породичне пензије из буџета		
4319	472600	Накнаде из буџета у случају смрти	3.385	3.903
4320	472700	Накнаде из буџета за образовање, културу, науку и спорт		
4321	472800	Накнаде из буџета за становање и живот	8.828	4.268
4322	472900	Остале накнаде из буџета		
4323	480000	ОСТАЛИ РАСХОДИ (4324 + 4327 + 4331 + 4333 + 4336 + 4338)	1.985.715	2.291.711
4324	481000	ДОТАЦИЈЕ НЕВЛАДИНИМ ОРГАНИЗАЦИЈАМА (4325 + 4326)	1.110.086	1.409.707
4325	481100	Дотације непрофитним организацијама које пружају помоћ домаћинствима	51.900	63.777
4326	481900	Дотације осталим непрофитним институцијама	1.058.186	1.345.930
4327	482000	ПОРЕЗИ, ОБАВЕЗНЕ ТАКСЕ, КАЗНЕ, ПЕНАЛИ И КАМАТЕ (од 4328 до 4330)	169.183	157.057
4328	482100	Остали порези	161.227	151.977
4329	482200	Обавезне таксе	7.833	5.071
4330	482300	Новчане казне, пенали и камате	123	9
4331	483000	НОВЧАНЕ КАЗНЕ И ПЕНАЛИ ПО РЕШЕЊУ СУДОВА (4332)	370.403	405.944
4332	483100	Новчане казне и пенали по решењу судова	370.403	405.944
4333	484000	НАКНАДА ШТЕТЕ ЗА ПОВРЕДЕ ИЛИ ШТЕТУ НАСТАЛУ УСЛЕД ЕЛЕМЕНТАРНИХ НЕПОГОДА ИЛИ ДРУГИХ ПРИРОДНИХ УЗРОКА (4334 + 4335)		
4334	484100	Накнада штете за повреде или штету насталу услед елементарних непогода		
4335	484200	Накнада штете од дивљачи		
4336	485000	НАКНАДА ШТЕТЕ ЗА ПОВРЕДЕ ИЛИ ШТЕТУ НАНЕТУ ОД СТРАНЕ ДРЖАВНИХ ОРГАНА (4337)	336.043	319.003
4337	485100	Накнада штете за повреде или штету нанету од стране државних органа	336.043	319.003
4338	489000	РАСХОДИ КОЈИ СЕ ФИНАНСИРАЈУ ИЗ СРЕДСТАВА ЗА РЕАЛИЗАЦИЈУ НАЦИОНАЛНОГ ИНВЕСТИЦИОНОГ ПЛАНА (4339)		
4339	489100	Расходи који се финансирају из средстава за реализацију националног инвестиционог плана		
4340	500000	ИЗДАЦИ ЗА НЕФИНАНСИЈСКУ ИМОВИНУ (4341 + 4363 + 4372 + 4375 + 4383)	5.431.105	5.028.715
4341	510000	ОСНОВНА СРЕДСТВА (4342 + 4347 + 4357 + 4359 + 4361)	4.651.208	4.024.353

Ознака ОП	Број конта	Опис	Износ	
			Претходна година	Текућа година
1	2	3	4	5
4342	511000	ЗГРАДЕ И ГРАЂЕВИНСКИ ОБЈЕКТИ (од 4343 до 4346)	4.304.097	3.506.635
4343	511100	Куповина зграда и објеката	14.938	6.465
4344	511200	Изградња зграда и објеката	3.979.953	3.072.282
4345	511300	Капитално одржавање зграда и објеката	152.355	255.104
4346	511400	Пројектно планирање	156.851	172.784
4347	512000	МАШИНЕ И ОПРЕМА (од 4348 до 4356)	236.031	336.562
4348	512100	Опрема за саобраћај	32.168	16.617
4349	512200	Административна опрема	123.783	186.682
4350	512300	Опрема за пољопривреду		
4351	512400	Опрема за заштиту животне средине		
4352	512500	Медицинска и лабораторијска опрема	66	535
4353	512600	Опрема за образовање, науку, културу и спорт	64.851	74.157
4354	512700	Опрема за војску		
4355	512800	Опрема за јавну безбедност	10.622	35.637
4356	512900	Опрема за производњу, моторна, непокретна и немоторна опрема	4.541	22.934
4357	513000	ОСТАЛЕ НЕКРЕТНИНЕ И ОПРЕМА (4358)	52.482	131.291
4358	513100	Остале некретнине и опрема	52.482	131.291
4359	514000	КУЛТИВИСАНА ИМОВИНА (4360)		
4360	514100	Култивисана имовина		
4361	515000	НЕМАТЕРИЈАЛНА ИМОВИНА (4362)	58.598	49.865
4362	515100	Нематеријална имовина	58.598	49.865
4363	520000	ЗАЛИХЕ (4364 + 4366 + 4370)	11.498	11.121
4364	521000	РОБНЕ РЕЗЕРВЕ (4365)	11.498	11.121
4365	521100	Робне резерве	11.498	11.121
4366	522000	ЗАЛИХЕ ПРОИЗВОДЊЕ (од 4367 до 4369)		
4367	522100	Залихе материјала		
4368	522200	Залихе недовршене производње		
4369	522300	Залихе готових производа		
4370	523000	ЗАЛИХЕ РОБЕ ЗА ДАЉУ ПРОДАЈУ (4371)		
4371	523100	Залихе робе за даљу продају		
4372	530000	ДРАГОЦЕНОСТИ (4373)		
4373	531000	ДРАГОЦЕНОСТИ (4374)		
4374	531100	Драгоцености		
4375	540000	ПРИРОДНА ИМОВИНА (4376 + 4378 + 4380)	768.399	993.241
4376	541000	ЗЕМЉИШТЕ (4377)	768.399	993.241
4377	541100	Земљиште	768.399	993.241
4378	542000	РУДНА БОГАТСТВА (4379)		
4379	542100	Копови		
4380	543000	ШУМЕ И ВОДЕ (4381 + 4382)		
4381	543100	Шуме		
4382	543200	Воде		
4383	55000	НЕФИНАНСИЈСКА ИМОВИНА КОЈА СЕ ФИНАНСИРА ИЗ СРЕДСТАВА ЗА РЕАЛИЗАЦИЈУ НАЦИОНАЛНОГ ИНВЕСТИЦИОНОГ ПЛАНА (4384)		
4384	551000	НЕФИНАНСИЈСКА ИМОВИНА КОЈА СЕ ФИНАНСИРА ИЗ СРЕДСТАВА ЗА РЕАЛИЗАЦИЈУ НАЦИОНАЛНОГ ИНВЕСТИЦИОНОГ ПЛАНА (4385)		
4385	551100	Нефинансијска имовина која се финансира из средстава за реализацију националног инвестиционог плана		
4386	600000	ИЗДАЦИ ЗА ОТПЛАТУ ГЛАВНИЦЕ И НАБАВКУ ФИНАНСИЈСКЕ ИМОВИНЕ (4387 + 4412)	342.877	324.650
4387	610000	ОТПЛАТА ГЛАВНИЦЕ (4388 + 4398 + 4406 + 4408 + 4410)	342.877	324.650

Ознака ОП	Број конта	Опис	Износ	
			Претходна година	Текућа година
1	2	3	4	5
4388	611000	ОТПЛАТА ГЛАВНИЦЕ ДОМАЋИМ КРЕДИТОРИМА (од 4389 до 4397)	342.877	324.650
4389	611100	Отплата главнице на домаће хартије од вредности, изузев акција	342.877	324.650
4390	611200	Отплата главнице осталим нивоима власти		
4391	611300	Отплата главнице домаћим јавним финансијским институцијама		
4392	611400	Отплата главнице домаћим пословним банкама		
4393	611500	Отплата главнице осталим домаћим кредиторима		
4394	611600	Отплата главнице домаћинствима у земљи		
4395	611700	Отплата главнице на домаће финансијске деривате		
4396	611800	Отплата домаћих меница		
4397	611900	Исправка унутрашњег дуга		
4398	612000	ОТПЛАТА ГЛАВНИЦЕ СТРАНИМ КРЕДИТОРИМА (од 4399 до 4405)		
4399	612100	Отплата главнице на хартије од вредности, изузев акција, емитоване на иностраном финансијском тржишту		
4400	612200	Отплата главнице страним владама		
4401	612300	Отплата главнице мултилатералним институцијама		
4402	612400	Отплата главнице страним пословним банкама		
4403	612500	Отплата главнице осталим страним кредиторима		
4404	612600	Отплата главнице на стране финансијске деривате		
4405	612900	Исправка спољног дуга		
4406	613000	ОТПЛАТА ГЛАВНИЦЕ ПО ГАРАНЦИЈАМА (4407)		
4407	613100	Отплата главнице по гаранцијама		
4408	614000	ОТПЛАТА ГЛАВНИЦЕ ЗА ФИНАНСИЈСКИ ЛИЗИНГ (4409)		
4409	614100	Отплата главнице за финансијски лизинг		
4410	615000	ОТПЛАТА ГАРАНЦИЈА ПО КОМЕРЦИЈАЛНИМ ТРАНСАКЦИЈАМА (4411)		
4411	615100	Отплата гаранција по комерцијалним трансакцијама		
4412	620000	НАБАВКА ФИНАНСИЈСКЕ ИМОВИНЕ (4413 + 4423 + 4432)		
4413	621000	НАБАВКА ДОМАЋЕ ФИНАНСИЈСКЕ ИМОВИНЕ (од 4414 до 4422)		
4414	621100	Набавка домаћих хартија од вредности, изузев акција		
4415	621200	Кредити осталим нивоима власти		
4416	621300	Кредити домаћим јавним финансијским институцијама		
4417	621400	Кредити домаћим пословним банкама		
4418	621500	Кредити домаћим нефинансијским јавним институцијама		
4419	621600	Кредити физичким лицима и домаћинствима у земљи		
4420	621700	Кредити невладиним организацијама у земљи		
4421	621800	Кредити домаћим нефинансијским приватним предузећима		
4422	621900	Набавка домаћих акција и осталог капитала		
4423	622000	НАБАВКА СТРАНЕ ФИНАНСИЈСКЕ ИМОВИНЕ (од 4424 до 4431)		
4424	622100	Набавка страних хартија од вредности, изузев акција		
4425	622200	Кредити страним владама		
4426	622300	Кредити међународним организацијама		
4427	622400	Кредити страним пословним банкама		
4428	622500	Кредити страним нефинансијским институцијама		
4429	622600	Кредити страним невладиним организацијама		
4430	622700	Набавка страних акција и осталог капитала		
4431	622800	Куповина стране валуте		

Ознака ОП	Број конта	Опис	Износ	
			Претходна година	Текућа година
1	2	3	4	5
4432	623000	НАБАВКА ФИНАНСИЈСКЕ ИМОВИНЕ КОЈА СЕ ФИНАНСИРА ИЗ СРЕДСТАВА ЗА РЕАЛИЗАЦИЈУ НАЦИОНАЛНОГ ИНВЕСТИЦИОНОГ ПЛАНА (4433)		
4433	623100	Набавка финансијске имовине која се финансира из средстава за реализацију националног инвестиционог плана		
4434		ВИШАК НОВЧАНИХ ПРИЛИВА (4001 – 4171) > 0		
4435		МАЊАК НОВЧАНИХ ПРИЛИВА (4171 – 4001) > 0	483,414	1,244,019
4436		САЛДО ГОТОВИНЕ НА ПОЧЕТКУ ГОДИНЕ	7,124,901	6,218,574
4437		КОРИГОВАНИ ПРИЛИВИ ЗА ПРИМЉЕНА СРЕДСТВА У ОБРАЧУНУ (4001 + 4438)	22,526,415	23,803,334
4438		Корекција новчаних прилива за наплаћена средства која се не евидентирају преко класа 700000, 800000 и 900000	5,906	39,189
4439		КОРИГОВАНИ ОДЛИВИ ЗА ИСПЛАЋЕНА СРЕДСТВА У ОБРАЧУНУ (4171 – 4440 + 4441)	23,432,742	25,011,343
4440		Корекција новчаних одлива за износ обрачунате амортизације књижене на терет сопствених прихода		
4441		Корекција новчаних одлива за износ плаћених расхода који се не евидентирају преко класе 400000, 500000 и 600000	428,819	3,179
4442		САЛДО ГОТОВИНЕ НА КРАЈУ ГОДИНЕ (4436 + 4437 – 4439)	6,218,574	5,010,565

Датум, 25.06.2020. . године

Лице одговорно за попуњавање обрасца

Миомир



Образац 5

ПОПУЉАВА УПРАВА ЗА ТРЕЗОР - ФИЛИЈАЛА																																						
7	5	4	3	2	1	0	8	9	6	5	4	9	8																									
Врста	1	2	3	4	5	6	7	8	9	10	11	12	13	14	15	16	17	18	19	20	21	22	23	24	25	26	27	28	29	30	31	32	33	34	35	36	37	38
посла	Јединствени број КБС		Седиште		УТ		Надлежни директни																															

НАЗИВ КОРИСНИКА БУЏЕТСКИХ СРЕДСТАВА
КОНСОЛИДОВАНИ РАЧУН БУЏЕТА ГРАДА НОВОГ САДА

СЕДИШТЕ **НОВИ САД** МАТИЧНИ БРОЈ **08965498**

ПИБ **109924914** БРОЈ ПОДРАЧУНА **840-58640-69**

НАЗИВ НАДЛЕЖНОГ ДИРЕКТНОГ КОРИСНИКА БУЏЕТСКИХ СРЕДСТАВА

(Попуњава само индиректни корисник буџетских средстава)

ИЗВЕШТАЈ О ИЗВРШЕЊУ БУЏЕТА

у периоду од 01.01.2019. до 31.12.2019. године

I. УКУПНИ ПРИХОДИ И ПРИМАЊА

(У хиљадама динара)

Ознака ОП	Број конта	Опис	Износ планираних прихода и примања	Укупно (од 6 до 11)	Износ остварених прихода и примања						Из осталих извора
					Републике	Аутономне покрајине	Општине / града	ОСО	Из донација и помоћи	Из	
1	2	3	4	5	6	7	8	9	10	11	
5001		ТЕКУЋИ ПРИХОДИ И ПРИМАЊА ОД ПРОДАЈЕ НЕФИНАНСИЈСКЕ ИМОВИНЕ (5002 + 5106)	24.080.710	23.762.744	140.427	1.395.486	20.689.678		11.217	1.525.936	
5002	700000	ТЕКУЋИ ПРИХОДИ (5003 + 5047 + 5057 + 5069 + 5094 + 5099 + 5103)	23.115.210	22.363.659	140.427	1.395.486	20.689.678		11.217	126.851	
5003	710000	ПОРЕЗИ (5004 + 5008 + 5010 + 5017 + 5023 + 5030 + 5033 + 5040)	15.429.781	15.492.877			15.492.877				
5004	711000	ПОРЕЗ НА ДОХОДАК, ДОБИТ И КАПИТАЛНЕ ДОБИТКЕ (од 5005 до 5007)	9.877.920	10.088.996			10.088.996				
5005	711100	Порези на доходак и капиталне добитке које плаћају физичка лица	9.877.920	10.088.996			10.088.996				

Ознака ОП	Број конта	Опис	Износ планираних прихода и примања	Износ остварених прихода и примања						Из осталих извора	
				Укупно (од 6 до 11)	Републике	Аутономне покрајине	Општине / града	ООСО	Из донација и помоћи		
											5
1	2	3	4	5	6	7	8	9	10	11	
5073	741300	Повлачење прихода од квази корпорација									
5074	741400	Приход од имовине који припада имаоцима полиса осигурања		83							83
5075	741500	Закуп непроизведене имовине	2.705.156	2.472.410			2.472.410				
5076	741600	Финансијске промене на финансијским лизинзима									
5077	742000	ПРИХОДИ ОД ПРОДАЈЕ ДОБАРА И УСЛУГА (од 5078 до 5081)	1.469.395	1.380.957			1.255.483				125.474
5078	742100	Приходи од продаје добара и услуга или закупа од стране тржишних организација	1.194.327	1.130.699			1.011.265				119.434
5079	742200	Таксе и накнаде	235.500	206.177			206.177				
5080	742300	Споредне продаје добара и услуга које врше државне нетржишне јединице	39.568	44.081			38.041				6.040
5081	742400	Импугиране продаје добара и услуга									
5082	743000	НОВЧАНЕ КАЗНЕ И ОДУЗЕТА ИМОВИНСКА КОРИСТ (од 5083 до 5088)	120.580	145.952			145.952				
5083	743100	Приходи од новчаних казни за кривична дела									
5084	743200	Приходи од новчаних казни за привредне преступе									
5085	743300	Приходи од новчаних казни за прекршаје	120.280	142.820			142.820				
5086	743400	Приходи од пенала									
5087	743500	Приходи од одузете имовинске користи									
5088	743900	Остале новчане казне, пенали и приходи од одузете имовинске користи	300	3.132			3.132				
5089	744000	ДОБРОВОЉНИ ТРАНСФЕРИ ОД ФИЗИЧКИХ И ПРАВНИХ ЛИЦА (5090 + 5091)	1.186	1.299						1.299	
5090	744100	Текући добровољни трансфери од физичких и правних лица	1.186	1.299						1.299	
5091	744200	Капитални добровољни трансфери од физичких и правних лица									
5092	745000	МЕШОВИТИ И НЕОДРЕЂЕНИ ПРИХОДИ (5093)	550.379	94.753			94.030				723

Ознака ОП	Број конта	Опис	Износ планираних прихода и примања	Износ остварених прихода и примања						Из осталих извора
				Укупно (од 6 до 11)	Приходи и примања из буџета			Из донација и помоћи	Из	
					Републике	Аутономне покрајине	Општине / града			
1	2	3	4	5	6	7	8	9	10	11
5156	921400	Примања од отплате кредита домаћим пословним банкама								
5157	921500	Примања од отплате кредита датих домаћим јавним нефинансијским институцијама								
5158	921600	Примања од отплате кредита датих физичким лицима и домаћинствима у земљи	325	1.076						1.076
5159	921700	Примања од отплате кредита датих удружењима грађана у земљи								
5160	921800	Примања од отплате кредита датих нефинансијским приватним предузећима у земљи								
5161	921900	Примања од продаје домаћих акција и осталог капитала		325						325
5162	922000	ПРИМАЊА ОД ПРОДАЈЕ СТРАНЕ ФИНАНСИЈСКЕ ИМОВИНЕ (од 5163 до 5170)								
5163	922100	Примања од продаје страних хартија од вредности, изузев акција								
5164	922200	Примања од отплате кредита датих страним владама								
5165	922300	Примања од отплате кредита датих међународним институцијама								
5166	922400	Примања од отплате кредита датих страним пословним банкама								
5167	922500	Примања од отплате кредита датих страним нефинансијским институцијама								
5168	922600	Примања од отплате кредита датих страним невладиним институцијама								
5169	922700	Примања од продаје страних акција и осталог капитала								
5170	922800	Примања од продаје стране валуте								
5171		УКУПНИ ПРИХОДИ И ПРИМАЊА (5001 + 5131)	24.081.035	23.764.145	140.427	1.395.486	20.689.678		11.217	1.527.337

II. УКУПНИ РАСХОДИ И ИЗДАЦИ

Ознака ОП	Број конта	Опис	Износ одобрених апропријација	Износ извршених расхода и издатака					Из осталих извора	
				Укупно (од 6 до 11)	Расходи и издаци на терет буџета		Из донација и помоћи	Из		
					Републике	Општине / града				ООСО
1	2	3	4	5	6	7	8	9	10	11
5172		ТЕКУЋИ РАСХОДИ И ИЗДАЦИ ЗА НЕФИНАНСИЈСКЕ ИМОВИНЕ (5173 + 5341)	29.884.576	24.683.514	94.348	1.220.920	17.725.601		21.818	5.620.827
5173	400000	ТЕКУЋИ РАСХОДИ (5174 + 5196 + 5241 + 5256 + 5280 + 5293 + 5309 + 5324)	23.156.119	19.654.799	77.681	464.959	17.141.222		8.615	1.962.322
5174	410000	РАСХОДИ ЗА ЗАПОСЛЕНЕ (5175 + 5177 + 5181 + 5183 + 5188 + 5190 + 5192 + 5194)	4.278.064	4.009.101		673	3.984.159			24.269
5175	411000	ПЛАТЕ, ДОДАЦИ И НАКНАДЕ ЗАПОСЛЕНИХ (ЗАРАДЕ) (5176)	3.233.456	3.073.594		575	3.053.048			19.971
5176	411100	Плате, додаци и накнаде запослених	3.233.456	3.073.594		575	3.053.048			19.971
5177	412000	СОЦИЈАЛНИ ДОПРИНОСИ НА ТЕРЕТ ПОСЛОДАВЦА (од 5178 до 5180)	554.537	527.053		98	523.529			3.426
5178	412100	Допринос за пензијско и инвалидско осигурање	388.014	368.802		69	366.336			2.397
5179	412200	Допринос за здравствено осигурање	166.523	158.251		29	157.193			1.029
5180	412300	Допринос за незапосленост								
5181	413000	НАКНАДЕ У НАТУРИ (5182)	79.511	69.446			69.287			159
5182	413100	Накнаде у природи	79.511	69.446			69.287			159
5183	414000	СОЦИЈАЛНА ДАВАЊА ЗАПОСЛЕНИМА (од 5184 до 5187)	267.983	220.683			220.313			370
5184	414100	Исплата накнада за време одсуствовања с посла на терет фондова	19.310	1.491			1.491			
5185	414200	Расходи за образовање деце запослених								
5186	414300	Отпремнине и помоћи	37.697	15.817			15.657			160
5187	414400	Помоћ у медицинском лечењу запосленог или чланова уже породице и друге помоћи запосленом	210.976	203.375			203.165			210
5188	415000	НАКНАДА ТРОШКОВА ЗА ЗАПОСЛЕНЕ (5189)	77.306	65.470			65.367			103
5189	415100	Накнаде трошкова за запослене	77.306	65.470			65.367			103
5190	416000	НАГРАДЕ ЗАПОСЛЕНИМА И ОСТАЛИ ПОСЕБНИ РАСХОДИ (5191)	65.271	52.855			52.615			240

Ознака ОП	Број конта	Опис	Износ одобрених апропријација	Износ извршених расхода и издагака						Из остаљих извора
				Укупно (од 6 до 11)	Расходи и издаци на терет буџета			Из донација и помоћи	Из	
					Републике	Аутономне покрајине	Општине / града			
1	2	3	4	5	6	7	8	9	10	11
5191	416100	Награде запосленима и остали посебни расходи	65.271	52.855			52.615			240
5192	417000	ПОСЛАНИЧКИ ДОДАТАК (5193)								
5193	417100	Посланички додатак								
5194	418000	СУДИЈСКИ ДОДАТАК (5195)								
5195	418100	Судијски додатак								
5196	420000	КОРИШЋЕЊЕ УСЛУГА И РОБА (5197 + 5205 + 5211 + 5220 + 5228 + 5231)	7.446.891	6.128.093	455	90.812	5.799.594		4.453	232.779
5197	421000	СТАЉНИ ТРОШКОВИ (од 5198 до 5204)	1.400.332	1.092.025	455	1.833	1.063.224		792	25.721
5198	421100	Трошкови платног промета и банкарских услуга	32.910	24.306	455	833	22.608			410
5199	421200	Енергетске услуге	711.589	526.963			510.436			16.527
5200	421300	Комуналне услуге	402.554	350.093			347.054			3.039
5201	421400	Услуге комуникација	73.788	58.129			57.540			589
5202	421500	Трошкови осигурања	85.919	67.823			65.657			2.166
5203	421600	Закуп имовине и опреме	63.291	50.411		1.000	45.634		792	2.985
5204	421900	Остали трошкови	30.281	14.300			14.295			5
5205	422000	ТРОШКОВИ ПУТОВАЊА (од 5206 до 5210)	48.612	24.116			17.311		320	6.485
5206	422100	Трошкови службених путовања у земљи	22.810	10.068			6.566		247	3.255
5207	422200	Трошкови службених путовања у иностранство	22.484	12.698			9.702		73	2.923
5208	422300	Трошкови путовања у оквиру редовног рада	606	201			194			7
5209	422400	Трошкови путовања ученика	232	87			87			
5210	422900	Остали трошкови транспорта	2.480	1.062			762			300
5211	423000	УСЛУГЕ ПО УГОВОРУ (од 5212 до 5219)	1.386.788	1.043.765		7.376	963.936		1.421	71.032
5212	423100	Административне услуге	30.458	20.630		360	17.785			2.485
5213	423200	Компјутерске услуге	27.505	17.675			17.305			370
5214	423300	Услуге образовања и усавршавања запослених	27.094	15.240			14.968			272
5215	423400	Услуге информисања	120.368	85.844		116	80.298		396	5.034

Ознака ОП	Број конта	Опис	Износ одобрених апропријација	Износ извршених расхода и издатака							Из остаљих извора
				Укупно (од 6 до 11)	Расходи и издаци на терет буџета			Из донација и помоћи	Из		
					Републике	Аутономне покрајине	Општине / града			ОСО	
1	2	3	4	5	6	7	8	9	10	11	
5260	441300	Отплата камата домаћим јавним финансијским институцијама									
5261	441400	Отплата камата домаћим пословним банкама									
5262	441500	Отплата камата осталим домаћим кредиторима									
5263	441600	Отплата камата домаћинствима у земљи									
5264	441700	Отплата камата на домаће финансијске деривате									
5265	441800	Отплата камата на домаће менице									
5266	441900	Финансијске промене на финансијским лизинзима									
5267	442000	ОТПЛАТА СТРАНИХ КАМАТА (од 5268 до 5273)	608								
5268	442100	Отплата камата на хартије од вредности емитоване на иностраном финансијском тржишту									
5269	442200	Отплата камата страним владама									
5270	442300	Отплата камата мултилатералним институцијама	608								
5271	442400	Отплата камата страним пословним банкама									
5272	442500	Отплата камата осталим страним кредиторима									
5273	442600	Отплата камата на стране финансијске деривате									
5274	443000	ОТПЛАТА КАМАТА ПО ГАРАНЦИЈАМА (5275)									
5275	443100	Отплата камата по гаранцијама									
5276	444000	ПРАТЕЋИ ТРОШКОВИ ЗАДУЖИВАЊА (од 5277 до 5279)	27.685	21.771			21.771				
5277	444100	Негативне курсне разлике	26.323	21.544			21.544				
5278	444200	Казне за кашњење	1.362	227			227				
5279	444300	Остали пратећи трошкови задужења									
5280	450000	СУБВЕНЦИЈЕ (5281 + 5284 + 5287 + 5290)	3.340.890	2.571.548		50.799	1.475.986			1.044.763	
5281	451000	СУБВЕНЦИЈЕ ЈАВНИМ НЕФИНАНСИЈСКИМ ПРЕДУЗЕЊИМА И ОРГАНИЗАЦИЈАМА (5282 + 5283)	3.251.681	2.483.546		50.799	1.387.984			1.044.763	

Ознака ОП	Број конта	Опис	Износ одобрених апропријација	Износ извршених расхода и издатака							Из осталих извора
				Укупно (од 6 до 11)	Расходи и издаци на терет буџета			Из донација и помоћи	Из		
					Републике	Аутономне покрајине	Општине / града			ОСО	
1	2	3	4	5	6	7	8	9	10	11	
5282	451100	Текуће субвенције јавним нефинансијским предузећима и организацијама	474.000	465.304			465.304				
5283	451200	Капиталне субвенције јавним нефинансијским предузећима и организацијама	2.777.681	2.018.242		50.799	922.680			1.044.763	
5284	452000	СУБВЕНЦИЈЕ ПРИВАТНИМ ФИНАНСИЈСКИМ ИНСТИТУЦИЈАМА (5285 + 5286)									
5285	452100	Текуће субвенције приватним финансијским институцијама									
5286	452200	Капиталне субвенције приватним финансијским институцијама									
5287	453000	СУБВЕНЦИЈЕ ЈАВНИМ ФИНАНСИЈСКИМ ИНСТИТУЦИЈАМА (5288 + 5289)									
5288	453100	Текуће субвенције јавним финансијским институцијама									
5289	453200	Капиталне субвенције јавним финансијским институцијама									
5290	454000	СУБВЕНЦИЈЕ ПРИВАТНИМ ПРЕДУЗЕЋИМА (5291 + 5292)	89.209	88.002			88.002				
5291	454100	Текуће субвенције приватним предузећима	89.209	88.002			88.002				
5292	454200	Капиталне субвенције приватним предузећима									
5293	460000	ДОНАЦИЈЕ, ДОТАЦИЈЕ И ТРАНСФЕРИ (5294 + 5297 + 5300 + 5303 + 5306)	4.650.439	4.151.674	36.249	230.483	3.235.249			649.693	
5294	461000	ДОНАЦИЈЕ СТРАНИМ ВЛАДАМА (5295 + 5296)									
5295	461100	Текуће донације страним владама									
5296	461200	Капиталне донације страним владама									
5297	462000	ДОТАЦИЈЕ МЕЂУНАРОДНИМ ОРГАНИЗАЦИЈАМА (5298 + 5299)	1.295	1.169			1.169				
5298	462100	Текуће донације међународним организацијама	1.295	1.169			1.169				
5299	462200	Капиталне донације међународним организацијама									
5300	463000	ТРАНСФЕРИ ОСТАЛИМ НИВОИМА ВЛАСТИ (5301 + 5302)	3.330.254	2.946.998			2.348.442			598.556	
5301	463100	Текући трансфери осталим нивоима власти	2.271.338	1.986.122			1.982.122			4.000	

Ознака ОП	Број конта	Опис	Износ одобрених апропријација	Износ извршених расхода и издатака							Из осталих извора	
				Укупно (од 6 до 11)	Расходи и издаци на терет буџета			Из донација и помоћи	Из			
					Републике	Аутономне покрајине	Општине / града			ООСО		
												6
1	2	3	4	5	6	7	8	9	10	11		
5302	463200	Капитални трансфери осталим нивоима власти	1.058.916	960.876			366.320					594.556
5303	464000	ДОТАЦИЈЕ ОРГАНИЗАЦИЈАМА ОБАВЕЗНОГ СОЦИЈАЛНОГ ОСИГУРАЊА (5304 + 5305)	497.382	431.947	5.540		396.939					29.468
5304	464100	Текуће дотације организацијама обавезног социјалног осигурања	383.453	326.759			326.759					
5305	464200	Капиталне дотације организацијама обавезног социјалног осигурања	113.929	105.188	5.540		70.180					29.468
5306	465000	ОСТАЛЕ ДОТАЦИЈЕ И ТРАНСФЕРИ (5307 + 5308)	821.508	771.560	30.709	230.483	488.699					21.669
5307	465100	Остале текуће дотације и трансфери	785.508	735.560	30.709	214.483	488.699					1.669
5308	465200	Остале капиталне дотације и трансфери	36.000	36.000		16.000						20.000
5309	470000	СОЦИЈАЛНО ОСИГУРАЊЕ И СОЦИЈАЛНА ЗАШТИТА (5310 + 5314)	755.807	385.020		2.058	380.986					1.976
5310	471000	ПРАВА ИЗ СОЦИЈАЛНОГ ОСИГУРАЊА (ОРГАНИЗАЦИЈЕ ОБАВЕЗНОГ СОЦИЈАЛНОГ ОСИГУРАЊА) (од 5311 до 5313)										
5311	471100	Права из социјалног осигурања која се исплаћују непосредно домаћинствима										
5312	471200	Права из социјалног осигурања која се исплаћују непосредно пружаоцима услуга										
5313	471900	Трансфери другим организацијама обавезног социјалног осигурања за доприносе за осигурање										
5314	472000	НАКНАДЕ ЗА СОЦИЈАЛНУ ЗАШТИТУ ИЗ БУЏЕТА (од 5315 до 5323)	755.807	385.020		2.058	380.986					1.976
5315	472100	Накнаде из буџета у случају болести и инвалидности										
5316	472200	Накнаде из буџета за породилско одсуство										
5317	472300	Накнаде из буџета за децу и породицу	709.120	376.849		2.058	374.791					
5318	472400	Накнаде из буџета за случај незапослености										
5319	472500	Старосне и породичне пензије из буџета										
5320	472600	Накнаде из буџета у случају смрти	4.250	3.903			3.903					

Ознака ОП	Број конта	Опис	Износ одобренх апропријација	Износ извршених расхода и издатака							Из остахх извора
				Укупно (од 6 до 11)	Расходи и издаци на терет буџета				Из донација и помоћи		
					Републике	Аутономне покрајине	Општине / града	ОСО			
1	2	3	4	5	6	7	8	9	10	11	
5321	472700	Накнаде из буџета за образовање, културу, науку и спорт									
5322	472800	Накнаде из буџета за становање и живот	42.437	4.268			2.292			1.976	
5323	472900	Остале накнаде из буџета									
5324	480000	ОСТАЛИ РАСХОДИ (5325 + 5328 + 5332 + 5334 + 5337 + 5339)	2.558.951	2.291.711	40.977	90.134	2.147.596		4.162	8.842	
5325	481000	ДОТАЦИЈЕ НЕВЛАДИНИМ ОРГАНИЗАЦИЈАМА (5326 + 5327)	1.434.459	1.409.707	40.939	90.134	1.273.707		4.162	765	
5326	481100	Дотације непрофитним организацијама које пружају помоћ домаћинствима	64.470	63.777			63.777				
5327	481900	Дотације осталим непрофитним институцијама	1.369.989	1.345.930	40.939	90.134	1.209.930		4.162	765	
5328	482000	ПОРЕЗИ, ОБАВЕЗНЕ ТАКСЕ, КАЗНЕ, ПЕНАЛИ И КАМАТЕ (од 5329 до 5331)	220.613	157.057			156.638			419	
5329	482100	Остали порези	198.652	151.977			151.621			356	
5330	482200	Обавезне таксе	19.981	5.071			5.017			54	
5331	482300	Новчане казне, пенали и камате	1.980	9						9	
5332	483000	НОВЧАНЕ КАЗНЕ И ПЕНАЛИ ПО РЕШЕЊУ СУДОВА (5333)	502.370	405.944	38		398.400			7.506	
5333	483100	Новчане казне и пенали по решењу судова	502.370	405.944	38		398.400			7.506	
5334	484000	НАКНАДА ШТЕТЕ ЗА ПОВРЕДЕ ИЛИ ШТЕТУ НАСТАЛУ УСЛЕД ЕЛЕМЕНТАРНИХ НЕПОГОДА ИЛИ ДРУГИХ ПРИРОДНИХ УЗРОКА (5335 + 5336)	4.312								
5335	484100	Накнада штете за повреде или штету насталу услед елементарних непогода	4.312								
5336	484200	Накнада штете од дивљачи									
5337	485000	НАКНАДА ШТЕТЕ ЗА ПОВРЕДЕ ИЛИ ШТЕТУ НАНЕТУ ОД СТРАНЕ ДРЖАВНИХ ОРГАНА (5338)	397.197	319.003			318.851			152	
5338	485100	Накнада штете за повреде или штету нанету од стране државних органа	397.197	319.003			318.851			152	

Ознака ОП	Број конта	Опис	Износ одобрених апропријација	Износ извршених расхода и издатака						Из осталих извора
				Укупно (од 6 до 11)	Расходи и издаци на терет буџета			Из донација и помоћи	Из	
					Републике	Аутономне покрајине	Општине / града			
1	2	3	4	5	6	7	8	9	10	11
		РАСХОДИ КОЈИ СЕ ФИНАНСИРАЈУ ИЗ СРЕДСТАВА ЗА РЕАЛИЗАЦИЈУ НАЦИОНАЛНОГ ИНВЕСТИЦИОНОГ ПЛАНА (5340)								
5340	489100	Расходи који се финансирају из средстава за реализацију националног инвестиционог плана								
5341	500000	ИЗДАЦИ ЗА НЕФИНАНСИЈСКУ ИМОВИНУ (5342 + 5364 + 5373 + 5376 + 5384)	6.728.457	5.028.715	16.667	755.961	584.379		13.203	3.658.505
5342	510000	ОСНОВНА СРЕДСТВА (5343 + 5348 + 5358 + 5360 + 5362)	5.703.950	4.024.353	16.667	755.961	575.381		13.203	2.663.141
5343	511000	ЗГРАДЕ И ГРАЂЕВИНСКИ ОБЈЕКТИ (од 5344 до 5347)	5.048.424	3.506.635	16.667	755.940	223.710		13.203	2.497.115
5344	511100	Куповина зграда и објекта	22.555	6.465			6.465			
5345	511200	Изградња зграда и објекта	4.015.092	3.072.282	16.667	653.300	132.311		13.203	2.256.801
5346	511300	Капитално одржавање зграда и објекта	430.149	255.104		102.640	55.163			97.301
5347	511400	Пројектно планирање	580.628	172.784			29.771			143.013
5348	512000	МАШИНЕ И ОПРЕМА (од 5349 до 5357)	364.251	336.562			250.576			85.986
5349	512100	Опрема за саобраћај	17.500	16.617			15.117			1.500
5350	512200	Административна опрема	208.538	186.682			160.733			25.949
5351	512300	Опрема за пољопривреду								
5352	512400	Опрема за заштиту животне средине								
5353	512500	Медицинска и лабораторијска опрема	630	535			535			
5354	512600	Опрема за образовање, културу и спорт	76.249	74.157			50.536			23.621
5355	512700	Опрема за војску								
5356	512800	Опрема за јавну безбедност	38.084	35.637			6.074			29.563
5357	512900	Опрема за производњу, моторна, непокретна и немоторна опрема	23.250	22.934			17.581			5.353
5358	513000	ОСТАЛЕ НЕКРЕТНИНЕ И ОПРЕМА (5359)	208.500	131.291			52.542			78.749
5359	513100	Остале некретнине и опрема	208.500	131.291			52.542			78.749

Ознака ОП	Број конта	Опис	Износ одобрених апропријација	Износ извршених расхода и издатака							Из осталих извора
				Укупно (од 6 до 11)	Расходи и издаци на терет буџета			Из донација и помоћи	Из		
					Републике	Аутономне покрајине	Општине / града			ОСО	
1	2	3	4	5	6	7	8	9	10	11	
5426	622200	Кредити страним владама									
5427	622300	Кредити међународним организацијама									
5428	622400	Кредити страним пословним банкама									
5429	622500	Кредити страним нефинансијским институцијама									
5430	622600	Кредити страним невладиним организацијама									
5431	622700	Набавка страних акција и осталог капитала									
5432	622800	Куловина стране валуте									
5433	623000	НАБАВКА ФИНАНСИЈСКЕ ИМОВИНЕ КОЈА СЕ ФИНАНСИРА ИЗ СРЕДСТАВА ЗА РЕАЛИЗАЦИЈУ НАЦИОНАЛНОГ ИНВЕСТИЦИОНОГ ПЛАНА (5434)									
5434	623100	Набавка финансијске имовине која се финансира из средстава за реализацију националног инвестиционог плана									
5435		УКУПНИ РАСХОДИ И ИЗДАЦИ (5172 + 5387)	30.213.780	25.008.164	94.348	1.220.920	17.896.688		21.818	5.774.390	

III. УТВРЂИВАЊЕ РАЗЛИКЕ ИЗМЕЂУ ОДОБРЕНИХ СРЕДСТАВА И ИЗВРШЕЊА

Ознака ОП	Број којта	Опис	Планирани приходи и примања / расходи и издаци	Остварени приходи и примања / расходи и издаци						Из осталих извора
				Укупно (од 6 до 11)	Из буџета			Из донација и помоћи	Из 11	
					Републике	Аутономне покрајине	Општине / града			
1	2	3	4	5	6	7	8	9	10	11
5436		ТЕКУЋИ ПРИХОДИ И ПРИМАЊА ОД ПРОДАЈЕ НЕФИНАНСИЈСКЕ ИМОВИНЕ (5001)	24,080,710	23,762,744	140,427	1,395,486	20,689,678		11,217	1,525,936
5437		ТЕКУЋИ РАСХОДИ И ИЗДАЦИ ЗА НЕФИНАНСИЈСКУ ИМОВИНУ (5172)	29,884,576	24,683,514	94,348	1,220,920	17,725,601		21,818	5,620,827
5438		Вишак прихода и примања – буџетски суфицит (5436 – 5437) > 0			46,079	174,566	2,964,077			
5439		Мањак прихода и примања – буџетски дефицит (5437 – 5436) > 0	5,803,866	920,770					10,601	4,094,891
5440	900000	ПРИМАЊА ОД ЗАДУЖИВАЊА И ПРОДАЈЕ ФИНАНСИЈСКЕ ИМОВИНЕ (5131)	325	1,401						1,401
5441	600000	ИЗДАЦИ ЗА ОТПЛАТУ ГЛАВИЦЕ И НАБАВКУ ФИНАНСИЈСКЕ ИМОВИНЕ (5387)	329,204	324,650			171,087			153,563
5442		ВИШАК ПРИМАЊА (5440 – 5441) > 0								
5443		МАЊАК ПРИМАЊА (5441 – 5440) > 0	328,879	323,249			171,087			152,162
5444		ВИШАК НОВЧАНИХ ПРИЛИВА (5171 - 5435) > 0			46,079	174,566	2,792,990			
5445		МАЊАК НОВЧАНИХ ПРИЛИВА (5435 - 5171) > 0	6,132,745	1,244,019					10,601	4,247,053

Датум, 25.06.2020., годинеЛице одговорно за
попуњавање обрасца

6. ОБЈАШЊЕЊЕ ВЕЛИКИХ ОДСТУПАЊА ИЗМЕЂУ ОДОБРЕНИХ СРЕДСТАВА И ИЗВРШЕЊА

Имајући у виду члан 76. Закона о буџетском систему ("Службени гласник РС", бр. 54/09, 73/10, 101/10, 101/11, 93/12, 62/13, 63/13 - исп. 108/13, 142/14, 68/15, 103/15, 99/16, 113/17, 95/18, 31/19 и 72/19), који уређује подношење извештаја Народној скупштини, односно скупштини локалне власти, а у ставу 4. овог члана одредбу, према којој извештаји о извршењу буџета, "садрже и одступања између усвојеног буџета и извршења и образложење великих одступања", завршни рачун буџета Града Новог Сада за 2019. годину садржи и образложење одступања између пренетих средстава из буџета и извршења у 2019. години, а у прилогу Извештаја о извршењу буџета Града Новог Сада за 2019. годину и Преглед одступања извршених расхода и издатака буџета Града Новог Сада у односу на одобрене у периоду јануар - децембар 2019. године (Прилог 2), исказаних према организационој, функционалној и економској класификацији расхода и издатака, по свим позицијама буџета.

Одлуком о буџету Града Новог Сада за 2019. годину ("Службени лист Града Новог Сада", бр. 58/18, 30/19 и 48/19) а потом и решењима Градоначелника Града Новог Сада, којима је мењана ова одлука у складу са чланом 5. став 6. Закона о буџетском систему, због дознака трансфера од других нивоа власти и уговорених донација буџету Града Новог Сада, чији износи нису били познати у поступку доношења буџета, приходи и примања буџета Града Новог Сада, са пренетим неутрошеним средствима из ранијих година, утврђени су у укупном износу од 30.265.473.178,00 динара, који је распоређен на расходној страни буџета, за финансирање утврђених расхода и издатака.

Део, завршним рачуном утврђеног, вишка прихода из ранијих година, у износу од 1.471.920,79 динара није распоређен Одлуком о буџету Града Новог Сада за 2019. годину, члан 7. Одлуке о буџету Града Новог Сада. Неутрошена средства по разним пројектима, у складу са уговорима буџетски корисници су до краја 2019. године измирили обавезе.

У току 2019. године из буџета су вршена плаћања и пренеси средстава по захтевима директних корисника буџета, а на основу закључака Градоначелника Града Новог Сада о одобрењу средстава из буџета, у складу са Упутством за извршење буџета.

Укупан износ пренетих средстава из буџета у току 2019. године, на терет 49 - Административних трансфера из буџета, од директних буџетских корисника индиректним буџетским корисницима, износи 4.090.388.385,87 динара. Индиректни корисници су пренета средства из буџета или утрошили или неутрошена средства вратили у буџет до краја године.

Средства у износу од 291.942.510,20 динара, која су на терет средстава за апропријацију економске класификације 472 - Накнаде за социјалну заштиту из буџета, у Разделу Градске управе за социјалну и дечију заштиту, пренета Предшколској установи "Радосно детињство" Нови Сад за регресирање трошкова боравка деце у Установи, у консолидованом годишњем извештају исказана су у Разделу Градске управе за образовање, код Предшколске установе "Радосно детињство" Нови Сад, као крајњег корисника који је трошио средства.

На основу извештаја Градске управе за социјалну и дечију заштиту и Градске управе за образовање дошло је до одступања у оквиру планираних средстава из буџета и из средстава из додатних прихода корисника код извора финансирања 07: Трансфери од других нивоа власти. Наиме, средства из ових извора финансирања планирана су као буџетска средства, а уплате и трошење

средстава вршено је директно преко наменских подрачуна као средства из додатних прихода корисника, и то:

На основу извештаја Градске управе за социјалну и дечију заштиту дошло је до одступања између планираних средстава из буџета и из средстава из додатних прихода корисника, по извору финансирања 07: Трансфери од другог нивоа власти. Програм: „Заједно у инклузији за добробит деце Новог Сада“ финансира Министарство просвете, науке и технолошког развоја, директно преко наменског подрачуна, број: 840-4941741-94. У току 2019. године за овај пројекат уплаћена су средства у износу од 2.128.297,00 динара, уплатом средстава директно на наменски подрачун са којег су вршене исплате у износу од 1.188.050,00 динара. Укупно неутрошена средства на крају 2019. године износе 940.247,00 динара.

На основу извештаја Градске управе за образовање код индиректног корисника Предшколска установа „Радосно детињство“, који је у надлежности ове управе, дошло је до одступање између планираних средстава из буџета и из средстава из додатних прихода корисника, и то:

- по извору финансирања 07: Трансфери од другог нивоа власти. Наиме, Министарство за рад, запошљавање, борачка и социјална питања је за децу без родитељског старања и децу са сметњама у развоју, уплатило средства у укупном износу од 492.578,65 директно директно на буџетски подрачун ове установе, а не преко уплатних рачуна јавних прихода на рачун за извршење буџета где се и планирају. Предшколска установа „Радосно детињство“ је у току године сва уплаћена средства и утровала.

Ненаменска трошења буџетских средстава и одступања између пренетих средстава из буџета и извршења индиректних корисника буџета Града Новог Сада, а према извештајима надлежних директних корисника, приказана су у Прилогу 2.

* *
*

На крају 2019. године, тачније на дан 31. децембра 2019. године, укупно остварена средства буџета (текући приходи и примања са пренетим неутрошеним средствима из ранијих година) износе 29.948.582.783,79 динара, што чини 98,95% годишњег плана, док укупно извршени расходи и издаци из свих извора финансирања буџетских средстава износе 25.008.164.784,38 динара или 82,63% годишњег плана. Мањи проценат реализације расхода и издатака указује да неки од планираних пројеката и активности нису остварени у жељеном обиму или уопште нису остварени, због чега, на крају, ни укупна буџетска потрошња није у планираним оквирима.

Капитална потрошња, то јест издвајања у основна средства и другу нефинансијску имовину износе 74,74% планираних средстава за ове намене, капитални трансфери 90,74%, капиталне субвенције 72,66%, капиталне дотације организацијама за обавезно социјално осигурање 92,33% и остале капиталне дотације и трансфери 100,00% планираног износа, што је 76,0% планираних средстава за капиталну потрошњу или 33% од укупно утрошених средстава у 2019. години.

7. Извештај о коришћењу средстава резерве

Одлуком о буџету Града Новог Сада за 2019. годину у оквиру раздела 09, глава 09.01 – ГРАДСКА УПРАВА ЗА ФИНАНСИЈЕ, функција 160 – **Опште јавне услуге неklasификоване на другом месту**, планирана су, у складу са Законом о буџетском систему, средства резерве.

Средства резерве су у Финансијском плану прихода и примања и расхода и издатака Градске управе за финансије за 2019. годину распоређена у оквиру Програма 15: Опште услуге локалне самоуправе, и то:

- Програмска активност: Текућа буџетска резерва, на позицију 287.01 и
- Програмска активност: Стална буџетска резерва, на позицију 288.01.

7.1 Извештај о коришћењу сталне буџетске резерве

Одлуком о буџету Града Новог Сада за 2019. годину (у члану 6.) средства сталне буџетске резерве планирана су у износу од 30.000.000,00 динара¹, за намене предвиђене Законом о буџетском систему.

Наиме, чланом 70. овог закона одређено је да се стална буџетска резерва користи за финансирање расхода и издатака на име учешћа Републике, односно локалне власти у отклањању последица ванредних околности које могу да угрозе живот и здравље људи или проузрокују штету већих размера, које су у ставу 2. овог члана и наведене, а које су и другим законом (Законом о смањењу ризика од катастрофа и управљању ванредним ситуацијама, објављеном у "Службеном гласнику РС", број 87/18) одређене као такве.

Средства сталне буџетске резерве нису коришћена у 2019. години.

7.2 Извештај о коришћењу текуће буџетске резерве

У складу са Законом, у Одлуци о буџету Града Новог Сада за 2019. годину, у оквиру средстава резерве, планирана су и средства текуће буџетске резерве², која се користе за непланиране сврхе за које нису утврђене апропријације или за сврхе за које се у току године покаже да одобрене апропријације нису довољне.

Како је чланом 5. Одлуке о буџету Града Новог Сада за 2019. годину одређено, решењем Градоначелника Града Новог Сада средства текуће буџетске резерве распоређују се на директне кориснике буџетских средстава и одобрена средства по овом основу представљају повећање апропријације, односно планираног износа расхода директног корисника за намене за које се врши распоређивање ових средстава, а за овај износ умањује се планирани износ текуће буџетске резерве.

¹ у складу са чланом 70. став 3. Закона, према којем "стална буџетска резерва опредељује се највише до 0,5% укупних прихода и примања од продаје нефинансијске имовине за буџетску годину"

² у складу са чланом 69. став 3. Закона о буџетском систему, према којем "текућа буџетска резерва опредељује се највише до 4,0% укупних прихода и примања од продаје нефинансијске имовине за буџетску годину"

Одлуком о буџету Града Новог Сада за 2019. годину („Службени лист Града Новог Сада“, број 58/18), текућа буџетска резерва планирана је у износу од 412.464.735,00 динара, од којег је за непланиране или недовољно планиране сврхе до доношења ребаланса буџета, односно Одлуке о изменама и допунама Одлуке о буџету Града Новог Сада за 2019. годину („Службени лист Града Новог Сада“, број 30/19), утрошено укупно 382.224.215,60 динара.

Поменутом Одлуком о изменама и допунама Одлуке о буџету Града Новог Сада за 2019. годину, текућа буџетска резерва планирана је у износу од 320.646.145,94 динара, а до 19. октобра 2019. године, односно до ступања на снагу друге измене Одлуке о буџету, објављене у Службеном листу Града Новог Сада, број 48/19, којом је текућа буџетска резерва планирана у износу од 262.474.602,65 динара, из средстава текуће буџетске резерве искоришћено је 110.815.841,83 динара.

У периоду од 19. октобра до 31. децембра 2019. године, из средстава текуће буџетске резерве искоришћено је још 245.668.544,35 динара.

Посматрано од почетка године, донетим решењима о употреби средстава текуће буџетске резерве, закључно са 31. децембром 2019. године, обезбеђена су недостајућа, односно непланирана средства за поједине апропријације у укупном износу од 738.708.601,78 динара, која су распоређена по позицијама буџета за следеће намене, односно кориснике:

Ред. бр.	Намена	Износ у динарима	У корист позиције	Економ. клас.
1.	Градској управи за образовање - ради обезбеђивања недостајућих средстава за капитално одржавање зграда и објеката и пројектно планирање за основне школе, по Решењу, број 401-15/2019-II од 21.2.2019. године ("Службени лист Града Новог Сада", број 9/19)	11.377.057,00	320	463
2.	Градској управи за саобраћај и путеве - ради обезбеђивања недостајућих средстава за капиталне субвенције Јавном градском саобраћајном предузећу „Нови Сад“, по Решењу, број 401-17/2019-II од 18.3.2019. године ("Службени лист Града Новог Сада", број 15/19)	350.000.000,00	167	451
3.	Градској управи за образовање - ради обезбеђивања недостајућих средстава за изградњу Музичке школе „Исидор Бајић“ и Балетске школе у Новом Саду са концертном двораном, по Решењу, број 401-20/2019-II од 31.5.2019. године ("Службени лист Града Новог Сада", број 28/19)	16.928.386,10	331	463

Ред. бр.	Намена	Износ у динарима	У корист позиције	Економ. клас.
4.	Градској управи за здравство - ради обезбеђивања средстава за нови пројекат: „Унапређење репродуктивног здравља“, који ће реализовати Дом здравља „Нови Сад“ у 2019. години, по Решењу, број 401-21/2019-II од 6.6.2019. године ("Службени лист Града Новог Сада", број 28/19)	3.918.772,50	463_1	464
5.	Градској управи за здравство - ради обезбеђивања средстава за неизмирене обавезе за расходе за запослене и друга ангажована лица у Апотеци Нови Сад, у складу са Закључком Градског већа Града Новог Сада, број: 51-56/2019- II од 17. јула 2019. године, а по Решењу, број 401-24/2019-II од 22.7.2019. године ("Службени лист Града Новог Сада", број 37/19)	110.815.841,83	458	464
6.	Градској управи за комуналне послове - ради обезбеђивања недостајућих средстава за новчане казне и пенале по решењу судова и накнаду штете за повреду или штету нанету од стране државних органа, по Решењу, број 401-30/2019-II од 5.11.2019. године ("Службени лист Града Новог Сада", број 53/19)	2.000.000,00 3.000.000,00	107 108	483 485
7.	Градској управи за имовину и имовинско-правне послове- ради обезбеђивања недостајућих средстава за реализацију пројекта капиталног одржавања здравственог објекта у Алмашкој 4., по Решењу, број 401-31/2019-II од 6.11.2019. године ("Службени лист Града Новог Сада", број 53/19)	33.333.333,33	694	511
8.	Градској управи за имовину и имовинско-правне послове - ради обезбеђивања недостајућих средстава за реализацију изградње објекта Дома здравља на Адицама, по Решењу, број 401-32/2019-II од 20.11.2019. године ("Службени лист Града Новог Сада", број 54/19)	26.000.000,00	693	511

Ред. бр.	Намена	Износ у динарима	У корист позиције	Економ. клас.
9.	Градској управи за здравство - ради обезбеђивања недостајућих средстава за новчане казне и пенале по решењу судова и за дотације организацијама за обавезно социјално осигурање, из надлежности ове управе, по Решењу, број 401-33/2019-II од 26.11.2019. године ("Службени лист Града Новог Сада", број 56/19)	1.387.886,41 8.028.681,20	457 458	483 464
10.	Градској управи за културу - ради обезбеђивања недостајућих средстава за финансирање оперативних трошкова Пројекта „Нови Сад 2021“ – Европска престоница културе, по Решењу, број 401-34/2019-II од 29.11.2019. године ("Службени лист Града Новог Сада", број 57/19)	29.530.757,00	388	465
11. ³	Градској управи за здравство - ради обезбеђивања недостајућих средстава за дотације организацијама за обавезно социјално осигурање, из надлежности ове управе, по Решењу, број 401-35/2019-II од 11.12.2019. године ("Службени лист Града Новог Сада", број 60/19)	4.887.886,41	458	464
12.	Градској управи за комуналне послове - ради обезбеђивања недостајућих средстава за новчане казне и пенале по решењу судова и накнаду штете за повреду или штету нанету од стране државних органа, по Решењу, број 401-36/2019-II од 18.12.2019. године ("Службени лист Града Новог Сада", број 60/19)	2.500.000,00 2.500.000,00 28.000.000,00 16.000.000,00	107 108 132 133	483 485 483 485
13.	Градској управи за грађевинско земљиште и инвестиције - ради обезбеђивања недостајућих средстава за новчане казне и пенале по решењу судова, по Решењу, број 401-37/2019-II од 20.12.2019. године ("Службени лист Града Новог Сада", број 62/19)	50.000.000,00	625	483

³ Средства обезбеђена, у складу са чланом 61. став 12. Закона о буџетском систему, на терет апропријације чија су неискоришћена средства у износу од 4.887.886,41 динар, била пренета у текућу буџетску резерву

Ред. бр.	Намена	Износ у динарима	У корист позиције	Економ. клас.
14.	Градској управи за спорт и омладину - ради обезбеђивања недостајућих средстава за финансирање пројекта „Нови Сад – Европска престоница младих 2019“ у 2019. години, по Решењу, број 401-38/2019-II од 31.12.2019. године ("Службени лист Града Новог Сада", број 1/20)	38.500.000,00	443	481
УКУПНО		738.708.601,78		

8. ИЗВЕШТАЈ О ГАРАНЦИЈАМА ДАТИМ У ТОКУ 2019. ГОДИНЕ

Чланом 34. став 3. Закона о јавном дугу ("Службени гласник РС", бр. 61/05, 107/09, 78/11, 68/15, 95/18 и 91/19) утврђено је да локалне власти не могу давати гаранције правним лицима чији су оснивач нити било ком другом правном лицу.

Сагласно томе, Град Нови Сад није издавао гаранције у току 2019. године.

Издавање или емитовање меница (хартија од вредности по наредби) дефинисано је Законом о меници („Службени лист СРЈ“, број 46/96). Меница се у пословању може користити као инструмент плаћања, инструмент обезбеђења плаћања и кредитни инструмент.

Према извештајима Градске управе за комуналне послове и Градске управе за грађевинско земљиште и инвестиције Град Нови Сад је издао менице у току 2018. и 2019. године као средство обезбеђења, и то:

- у корист Министарства заштите животне средине РС по основу Уговора о реализацији Пројекта „Успостављање регионалног система управљања отпадом“, број 401-00-371/119-06 од 25. јуна 2019. године са припадајућим анексом, на износ од 32.000.000,00 динара, из надлежности Градске управе за комуналне послове,
- у корист АПВ – Покрајинског секретаријата за пољопривреду, водопривреду и шумарство по основу Уговора о додели бесповратних средстава за суфинансирање изградње, санације и реконструкције водних објеката у јавној својини, број 104-401-3747/2019-04 од 31. маја 2019. године са припадајућим анексима, на износ од 19.657.555,72 динара, из надлежности Градске управе за комуналне послове и
- у корист Министарства трговине, туризма и телекомуникација, а по основу Уговора о реализацији Пројекта „Изградња бициклическе стазе Нови Сад – Бегеч, 2 фаза“, број 401-00-72/1/2018-08 од 05.03.2018. године са припадајућим анексима, на износ од 30.000.000,00 динара, из надлежности Градске управе за грађевинско земљиште и инвестиције.

9. ПРЕГЛЕД ПРИМЉЕНИХ ДОНАЦИЈА И КРЕДИТА, ДОМАЋИХ И СТРАНИХ, КАО И ИЗВРШЕНИХ ОТПЛАТА КРЕДИТА, УСАГЛАШЕНИХ СА ИНФОРМАЦИЈАМА САДРЖАНИМ У ИЗВЕШТАЈИМА О НОВЧАНИМ ТОКОВИМА

9.1 Преглед примљених донација и финансијске помоћи Европске уније буџету Града

Донација, у смислу члана 2. тачке 45. Закона о буџетском систему ("Службени гласник РС", бр. 54/09, 73/10, 101/10, 101/11, 93/12, 62/13, 63/13 - испр. 108/13, 142/14, 68/15, 103/15, 99/16, 113/17, 95/18, 31/19 и 72/19), представља наменски бесповратан приход, који се остварује на основу писаног уговора између даваоца и примаоца донације.

Финансијска помоћ Европске уније, у смислу члана 2. тачка 46. Закона о буџетском систему, представља "средства Европске уније која се користе за намене и спроводе према правилима утврђеним споразумима између Републике Србије и Европске уније".

Према Правилнику о стандардном класификационом оквиру и Контном плану за буџетски систем ("Службени гласник РС", бр. 16/16, 49/16, 107/16, 46/17, 114/17, 20/18, 36/18, 93/18, 104/18, 14/19, 33/19, 68/19 и 84/19), којим су у члану 8. утврђени извори финансирања, односно класификација издатака која повезује изворе финансирања са конкретним расходима, донације могу бити од иностраних земаља (извор финансирања 05) и од међународних организација (извор финансирања 06), а извор финансирања 56 означава финансијску помоћ Европске уније.

Извор финансирања 05: Донације од иностраних земаља, у буџету Града Новог Сада у 2019. години, планиране су у износу од 368.305,00 динара, а остварени приходи по овом основу износе 363.225,55 динара, и то по уговору Културног центра „Кисач“ са Републиком Словачком о додели средстава за „26. Дечији фолклорни фестивал Злата Брана“, „16. фестивал Зузане Карделис“ и „4. фестивал словачких народних ношњи“.

До краја 2019. године од укупно дозначених средстава по овом основу утрошено је свих 363.225,55 динара.

Извор финансирања 06: Донације од међународних организација, у буџету Града Новог Сада у 2019. години, планиране су у укупном износу од 30.263.198,72 динара, а остварени приходи по овом основу износе 1.274.038,72 динара, и то по уговору који је реализован преко Културног центра Града Новог Сада у износу од 1.245.038,72 динара за манифестацију EUROPA CINEMAS.

Неутрошена средства у буџету из овог извора финансирања износе 29.000,00 динара.

Извор финансирања 56: Финансијска помоћ Европске уније, у буџету Града Новог Сада у 2019. години, планирана је у износу од 33.105.814,60 динара, а остварени приходи по овом основу, у износу од 8.281.194,26 динара, коришћени су за спроведене активности на реализацији пројеката, и то:

- 1) За реализацију пројекта Локални гласови за бољу инклузију, кооперативни пројекат, грант уговор за пројекат са више корисника. За реализацију овог пројекта задужена је Градска управа за привреду Града Новог Сада. Од укупно уплаћених средстава у буџет у износу од 931.146,67 динара у току 2019. године је све и утрошено.
- 2) За реализацију Програма „Креативна Европа“, посвећен културном наслеђу, кооперативни пројекат, грант уговор за пројекат са више корисника. За реализацију овог пројекта задужена је Градска управа за културу Града Новог Сада, односно Културни центар „Младост“ Футог.
Од укупно уплаћених средстава у буџет у износу од 1.963.527,04 динара у току 2019. године утрошено је 1.961.573,84 динара. Неутрошена средства на дан 31.12.2019. године по овом основу износе 1.953,20 динара.
- 3) За Програм „Подршка ЕУ инклузији Рома“, планирана бесповратна финансијска помоћ Европске уније у 2019. години у износу од 5.513.600,00 динара, остварена је у износу од 5.386.520,55 динара. У току 2019. године утрошено је 3.231.320,55 динара. Салдо у динарима на дан 31.12.2019. године износи 2.155.200,00 динара. За реализацију овог пројекта задужена је Градска управа за социјалну и дечију заштиту Града Новог Сада.

До краја 2019. године од укупно дозначених помоћи у износу од 8.281.194,26 динара од Европске уније утрошено је 6.124.041,06 динара. Неутрошена средства у буџету из овог извора финансирања износе 2.157.153,20 динара.

Извор финансирања 15: Неутрошена средства донација из ранијих година, према Одлуци о буџету Града Новог Сада за 2019. годину планирана средства износила су укупно 13.245.526,68 динара. Укупно утрошена средства у 2019. години из овог извора финансирања су 13.242.592,58 динара. Неутрошена средства по овом основу на крају 2019. године, износе 2.934,10 динара, а односе се на:

- Градску управу за културу у износу од 1.990,31 динар и
- индиректне кориснике буџета Града Новог Сада - установе културе у износу од 943,79 динара.

9.2 ИЗВЕШТАЈ О ЗАДУЖЕЊУ НА ДОМАЋЕМ И СТРАНОМ ТРЖИШТУ НОВЦА И КАПИТАЛА И ИЗВРШЕНИМ ОТПЛАТАМА ДУГА

Према члану 74. став 4. Закона о буџетском систему "локални орган управе надлежан за финансије, у име надлежног извршног органа локалне власти, одговоран је за рачуноводство примљених зајмова и дугова". Сагласно овој одредби, Градска управа за финансије води помоћне евиденције везане за задуживање Града на домаћем и страном финансијском тржишту.

У Градској управи за финансије сачињени су извештаји и Преглед о задужењу Града Новог Сада, на дан 31.12.2019. године.

9.2.1 Извештај о задужењу емитовањем хартија од вредности

У складу са Одлуком о задуживању Града Новог Сада за финансирање капиталних инвестиционих расхода ("Службени лист Града Новог Сада", број 59/10) и Одлуком о условима за емисију хартија од вредности - обвезница Града Новог Сада за финансирање капиталних инвестиционих расхода ("Службени лист Града Новог Сада", број 21/11), у 2011. години започете су активности у вези са емитовањем дугорочних дужничких хартија од вредности - обвезница, укупне вредности 3.500.000.000,00 динара.

У складу са Одлуком о издавању I емисије обвезница Града Новог Сада и Уговором о куповини дугорочних дужничких хартија од вредности (обвезница) издаваоца Града Новог Сада у 2011. години, купац - професионални инвеститор, односно UniCredit Bank Srbija a.d. Beograd, купио је све обвезнице I емисије, укупне номиналне вредности од EUR 15,0 милиона, за које је уплатио износ од 1.507.797.000,00 динара.

Поступак задуживања настављен је и у 2012. години, емитовањем дугорочних дужничких хартија од вредности - обвезница Града Новог Сада, у складу са Одлуком о издавању II емисије обвезница, када је Град Нови Сад 10. априла 2012. године издао II емисију обвезница укупне вредности од EUR 14,0 милиона, за које је квалификовани инвеститор и покровитељ II емисије обвезница, односно UniCredit Bank Srbija a.d. Beograd уплатио износ од 1.611.136.831,59 динара.

Издавањем прве и друге емисије обвезница остварена су примања од домаћих задуживања у износу од 3.118.933.831,59 динара, а у циљу реализације инвестиционих пројеката из поменуте Одлуке о задуживању, из буџета Града Новог Сада и у том износу су пренета на рачун Јавног предузећа "Завод за изградњу града".

У току 2018. године задуживање по овом основу није реализовано. Наиме, за преостали износ у висини од 381.066.168,41 динар у 2018. години у складу са Одлуком о смањењу задуживања Града Новог Сада за финансирање капиталних инвестиционих расхода ("Службени лист Града Новог Сада", број 26/18) извршене су одговарајуће измене на приходној и расходној страни буџета Града Новог Сада за 2018. годину.

У 2019. години, а према доспећу купона за плаћање камате и отплату главнице за издате обвезнице, из буџета је извршено плаћање, на рачун "UniCredit Bank" Srbija a.d. Beograd, у укупном износу од 442.067.481,25 динара, односно EUR 3.754.050,00 од чега се:

- износ од 176.631.975,00 динара, односно EUR 1.500.000,00, односи на отплату главнице петнаестог и шеснаестог купона I емисије обвезница Града Новог Сада,
- износ од 164.856.510,00 динара, односно EUR 1.400.000,00 односи на отплату главнице петнаестог и шеснаестог купона II емисије обвезница Града Новог Сада,
- износ од 52.023.618,75 динара, односно EUR 441.750,00 односи на плаћање камате петнаестог и шеснаестог купона купона I емисије обвезница Града Новог Сада,
- износ од 48.555.377,50 динара, односно EUR 412.300,00 односи на плаћање камате петнаестог и шеснаестог купона купона II емисије обвезница Града Новог Сада.

У наставку извештаја приказани су планови отплате обвезница за I и II емисију.

I ЕМИСИЈА ОБВЕЗНИЦА ГРАДА НОВОГ САДА

КУПАЦ: ПРОФЕСИОНАЛНИ ИНВЕСТИТОР "UNICREDIT BANK" SRBIJA AD BEOGRAD
 Уговор о куповини дугорочних дужничких хартија од вредности (обвезница)
 издаваоца Града Новог Сада, број: II-020-4/2011-36-ГВ/3 од 22. септембра 2011. год.
 Одлука о издавању I емисије обвезница број II-020-4/2011-36-ГВ/1 од 22.09. 2011. год.

Укупна вредност: 15.000.000,00 EUR

Укупно комада обвезница 15.000

ISIN број: RSSGNSD69309

CFI код: DBFUAR

Опис CFI: Дужничке хартије, обвезнице, фиксна стопа, неосигуран/негарантован, амортизациони план, регистрован

Рок доспећа: 12 година укључујући 2 године грејс период

Номинална камата на годишњем нивоу: 6,20% фиксно

Датум издавања обвезница: 13. октобар 2011. године упућено 15.000.000,00 EUR-а, односно 1.507.797.000,00 динара (15.000 ком. x 1.000,00 x 100,5198)

ПЛАН ОТПЛАТЕ ОБВЕЗНИЦА

Број купона	Датум доспећа купона	Стање главнице	Ануитет (5+6)	Камата	Главница	Завршно стање (3-6)	Кумулативна отплата главнице	Кумулативна отплата камате	Износ отплаћене камате РСД	Износ отплаћене главнице РСД	Датум исплате купона
1	2	3	4	5	6	7	8	9	10	11	12
1	13.04.2012.	15.000.000,00	465.000,00	465.000,00	0,00	15.000.000,00	0,00	465.000,00	51.857.916,00	0,00	17.04.2012.
2	15.10.2012.	15.000.000,00	465.000,00	465.000,00	0,00	15.000.000,00	0,00	930.000,00	52.295.853,00	0,00	18.10.2012.
3	15.04.2013.	15.000.000,00	465.000,00	465.000,00	0,00	15.000.000,00	0,00	1.395.000,00	51.845.175,00	0,00	16.04.2013.
4	14.10.2013.	15.000.000,00	465.000,00	465.000,00	0,00	15.000.000,00	0,00	1.860.000,00	53.025.577,50	0,00	14.10.2013.
5	14.04.2014.	15.000.000,00	1.215.000,00	465.000,00	750.000,00	14.250.000,00	750.000,00	2.325.000,00	53.702.617,50	86.617.125,00	14.04.2014.
6	13.10.2014.	14.250.000,00	1.191.750,00	441.750,00	750.000,00	13.500.000,00	1.500.000,00	2.766.750,00	52.746.010,20	89.551.800,00	13.10.2014.
7	13.04.2015.	13.500.000,00	1.168.500,00	418.500,00	750.000,00	12.750.000,00	2.250.000,00	3.185.250,00	50.235.819,30	90.028.350,00	14.04.2015.
8	13.10.2015.	12.750.000,00	1.145.250,00	395.250,00	750.000,00	12.000.000,00	3.000.000,00	3.580.500,00	47.407.035,98	89.956.425,00	13.10.2015.
9	13.04.2016.	12.000.000,00	1.122.000,00	372.000,00	750.000,00	11.250.000,00	3.750.000,00	3.952.500,00	45.738.813,60	92.215.350,00	14.04.2016.
10	13.10.2016.	11.250.000,00	1.098.750,00	348.750,00	750.000,00	10.500.000,00	4.500.000,00	4.301.250,00	42.954.491,25	92.375.250,00	13.10.2016.
11	13.04.2017.	10.500.000,00	1.075.500,00	325.500,00	750.000,00	9.750.000,00	5.250.000,00	4.626.750,00	40.282.252,50	92.816.250,00	13.04.2017.
12	13.10.2017.	9.750.000,00	1.052.250,00	302.250,00	750.000,00	9.000.000,00	6.000.000,00	4.929.000,00	36.088.801,13	89.550.375,00	13.10.2017.
13	13.04.2018.	9.000.000,00	1.029.000,00	279.000,00	750.000,00	8.250.000,00	6.750.000,00	5.208.000,00	32.984.858,70	88.668.975,00	13.04.2018.
14	15.10.2018.	8.250.000,00	1.005.750,00	255.750,00	750.000,00	7.500.000,00	7.500.000,00	5.463.750,00	30.240.186,90	88.680.900,00	15.10.2018.
15	15.04.2019.	7.500.000,00	982.500,00	232.500,00	750.000,00	6.750.000,00	8.250.000,00	5.696.250,00	27.432.977,25	88.493.475,00	15.04.2019.
16	14.10.2019.	6.750.000,00	959.250,00	209.250,00	750.000,00	6.000.000,00	9.000.000,00	5.905.500,00	24.590.641,50	88.138.500,00	14.10.2019.
17	13.04.2020.	6.000.000,00	936.000,00	186.000,00	750.000,00	5.250.000,00	9.750.000,00	6.091.500,00			
18	13.10.2020.	5.250.000,00	912.750,00	162.750,00	750.000,00	4.500.000,00	10.500.000,00	6.254.250,00			
19	13.04.2021.	4.500.000,00	889.500,00	139.500,00	750.000,00	3.750.000,00	11.250.000,00	6.393.750,00			
20	13.10.2021.	3.750.000,00	866.250,00	116.250,00	750.000,00	3.000.000,00	12.000.000,00	6.510.000,00			
21	13.04.2022.	3.000.000,00	843.000,00	93.000,00	750.000,00	2.250.000,00	12.750.000,00	6.603.000,00			
22	13.10.2022.	2.250.000,00	819.750,00	69.750,00	750.000,00	1.500.000,00	13.500.000,00	6.672.750,00			
23	13.04.2023.	1.500.000,00	796.500,00	46.500,00	750.000,00	750.000,00	14.250.000,00	6.719.250,00			
24	13.10.2023.	750.000,00	773.250,00	23.250,00	750.000,00	0,00	15.000.000,00	6.742.500,00			
									693.429.027,31	1.077.092.775,00	

II ЕМИСИЈА ОБВЕЗНИЦА ГРАДА НОВОГ САДА

КУЛАЦ- ПРОФЕСИОНАЛНИ ИНВЕСТИТОР "UNICREDIT BANK" SRBIJA AD BEOGRAD

Уговор о куповини дугорочних дужничких хартија од вредности (обвезница)

издаваоца Града Новог Сада, број: II-020-4/2011-36-ГВ/3 од 22. септембра 2011. године

Одлука о издавању II емисије обвезница број II-020-4/2012-22-ГВ/1 од 6. априла 2012. год.

Укупна вредност: **14.000.000,00 EUR**

Укупно емитовано: 14.000 комада обвезница

ISIN број: RSSGNSD60746

CFI код: DBFUAR

Опис CFI : Дужничке хартије, обвезнице, фиксна стопа, неосигуран/негарантован, амортизациони план, регистрован

Рок доспећа: 12 година укључујући 2 године грејс период

Номинална камата на годишњем нивоу: **6,20% фиксно**

Датум издавања обвезница: **10. април 2012. године** уплаћено **14.426.885,20 EUR-а**, односно **1.611.136.831,59 динара** (14.000 ком. x 1.030,4918 x 111,6760)

ПЛАН ОТПЛАТЕ ОБВЕЗНИЦА

Број купона	Датум доспећа купона	Стање главнице	Ануитет (5+6)	Камата	Главница	Завршно стање (3-6)	Кумулативна отплата главнице	Кумулативна отплата камате	Износ отплаћене камате РСД	Износ отплаћене главнице РСД	Датум исплате купона
1	2	3	4	5	6	7	8	9	10	11	12
1	13.04.2012.	14.000.000,00	434.000,00	434.000,00	0,00	14.000.000,00	0,00	434.000,00	48.400.721,60	0,00	17.04.2012.
2	13.10.2012.	14.000.000,00	434.000,00	434.000,00	0,00	14.000.000,00	0,00	868.000,00	48.809.462,80	0,00	18.10.2012.
3	13.04.2013.	14.000.000,00	434.000,00	434.000,00	0,00	14.000.000,00	0,00	1.302.000,00	48.388.830,00	0,00	16.04.2013.
4	13.10.2013.	14.000.000,00	434.000,00	434.000,00	0,00	14.000.000,00	0,00	1.736.000,00	49.490.539,00	0,00	14.10.2013.
5	13.04.2014.	14.000.000,00	1.134.000,00	434.000,00	700.000,00	13.300.000,00	700.000,00	2.170.000,00	50.122.443,00	80.842.650,00	14.04.2014.
6	13.10.2014.	13.300.000,00	1.112.300,00	412.300,00	700.000,00	12.600.000,00	1.400.000,00	2.582.300,00	49.229.609,52	83.581.680,00	13.10.2014.
7	13.04.2015.	12.600.000,00	1.090.600,00	390.600,00	700.000,00	11.900.000,00	2.100.000,00	2.972.900,00	46.886.764,68	84.026.460,00	14.04.2015.
8	13.10.2015.	11.900.000,00	1.068.900,00	368.900,00	700.000,00	11.200.000,00	2.800.000,00	3.341.800,00	44.246.566,91	83.959.330,00	13.10.2015.
9	13.04.2016.	11.200.000,00	1.047.200,00	347.200,00	700.000,00	10.500.000,00	3.500.000,00	3.689.000,00	42.689.559,36	86.067.660,00	14.04.2016.
10	13.10.2016.	10.500.000,00	1.025.500,00	325.500,00	700.000,00	9.800.000,00	4.200.000,00	4.014.500,00	40.090.858,50	86.216.900,00	13.10.2016.
11	13.04.2017.	9.800.000,00	1.003.800,00	303.800,00	700.000,00	9.100.000,00	4.900.000,00	4.318.300,00	37.596.769,00	86.628.500,00	13.04.2017.
12	13.10.2017.	9.100.000,00	982.100,00	282.100,00	700.000,00	8.400.000,00	5.600.000,00	4.600.400,00	33.682.881,05	83.580.350,00	13.10.2017.
13	13.04.2018.	8.400.000,00	960.400,00	260.400,00	700.000,00	7.700.000,00	6.300.000,00	4.860.800,00	30.785.868,12	82.757.710,00	13.04.2018.
14	13.10.2018.	7.700.000,00	938.700,00	238.700,00	700.000,00	7.000.000,00	7.000.000,00	5.099.500,00	28.224.174,44	82.768.840,00	15.10.2018.
15	13.04.2019.	7.000.000,00	917.000,00	217.000,00	700.000,00	6.300.000,00	7.700.000,00	5.316.500,00	25.604.112,10	82.593.910,00	15.04.2019.
16	13.10.2019.	6.300.000,00	895.300,00	195.300,00	700.000,00	5.600.000,00	8.400.000,00	5.511.800,00	22.951.265,40	82.262.600,00	14.10.2019.
17	13.04.2020.	5.600.000,00	873.600,00	173.600,00	700.000,00	4.900.000,00	9.100.000,00	5.685.400,00			
18	13.10.2020.	4.900.000,00	851.900,00	151.900,00	700.000,00	4.200.000,00	9.800.000,00	5.837.300,00			
19	13.04.2021.	4.200.000,00	830.200,00	130.200,00	700.000,00	3.500.000,00	10.500.000,00	5.967.500,00			
20	13.10.2021.	3.500.000,00	808.500,00	108.500,00	700.000,00	2.800.000,00	11.200.000,00	6.076.000,00			
21	13.04.2022.	2.800.000,00	786.800,00	86.800,00	700.000,00	2.100.000,00	11.900.000,00	6.162.800,00			
22	13.10.2022.	2.100.000,00	765.100,00	65.100,00	700.000,00	1.400.000,00	12.600.000,00	6.227.900,00			
23	13.04.2023.	1.400.000,00	743.400,00	43.400,00	700.000,00	700.000,00	13.300.000,00	6.271.300,00			
24	13.10.2023.	700.000,00	721.700,00	21.700,00	700.000,00	0,00	14.000.000,00	6.293.000,00	647.200.425,48	1.005.286.590,00	

9.2.2 Извештај о коришћењу зајма од Европске инвестиционе банке

На основу Закона о задужењу Србије и Црне Горе код Европске инвестиционе банке (Пројекат градског водовода - Србија), у Београду је 11. јуна 2004. године закључен Уговор о финансирању (Пројекат градског водовода - Србија), који је, потом, потврђен Законом о ратификацији уговора о финансирању (Пројекат градског водовода - Србија) између Србије и Црне Горе и Европске инвестиционе банке ("Службени лист Србије и Црне Горе - Међународни уговори", број 17/04).

Европска инвестициона банка истовремено је закључила споразум са Републиком Србијом, као Корисником зајма и Градом Новим Садом, као Промотером зајма. У складу са поменутиим Уговором и Споразумом са припадајућим анексима, Европска инвестициона банка одобрила је и дозначила Граду, као Промотеру зајма ЕИБ бр. 22593 пет транши зајма у укупно уговореном износу од 15.000.000,00 ЕУР.

Због споразума Града са Европском инвестиционом банком и чињенице да је Град у овом случају само промотер за средства од зајма, која треба да се ставе на располагање предузећу градског водовода, које је задужено за реализацију пројекта (Јавно комунално предузеће "Водовод и канализација" Нови Сад) и које ће све обавезе које проистичу из коришћења зајма (отплата главнице, камате и припадајући трошкови) сносити и у ту сврху Граду рефундирати трошкове у вези са отплатом зајма, Град Нови Сад је са овим предузећем закључио уговор под називом "Уговор о подзајму", којим се, између осталог, ово предузеће обавезало да Граду рефундира све трошкове који се односе на отплату зајма.

Од укупно одобрених и дозначених средстава зајма у износу од 15,0 милиона EUR сагласно одредбама Уговора о подзајму између Града Новог Сада и Јавног комуналног предузећа „Водовод и канализација“ Нови Сад, а у циљу реализације Уговора о финансирању - Пројекат изградње градског водовода у Новом Саду, на рачун овог предузећа пренета су средства у укупном износу од 1.760.972.861,94 динара, односно 15,0 милиона EUR и то у:

- 2013. год. износ од 681.668.642,84 дин., односно EUR 6.001.639,72;
- 2014. год. износ од 198.796.474,17 дин., односно EUR 1.723.560,28,
- 2015. год. износ од 628,858.531,04 дин., односно EUR 5.223.232,72,
- 2016. год. износ од 204.152.404,42 дин., односно EUR 1.661.906,14 и
- 2017. год. износ од 47.496.809,47 дин., односно EUR 389.661,14

као капиталне субвенције, за следеће пројектне компоненте:

- 1) Изградња нових колектора за отпадне воде и
- 2) Унапређење процеса третирања воде у фабрици за третирање воде Штранд.

У складу са поменутиим Уговором о финансирању (Пројекат градског водовода - Србија), Град Нови Сад, као Промотер зајма ЕИБ 22593, а према роковима доспећа обавеза за повучених пет транши зајма у укупном износу од ЕУР 15,0 милиона, исплатио је у 2019. години Европској инвестиционој банци по основу доспелих **камата** износ од EUR 350.121,71 односно 41.407.158,69 динара, а по основу доспелих отплата **главнице** износ EUR 944.399,62 односно 111.686.918,39 динара.

Плаћањем обавезе за главницу у 2019. години и отплаћеним износом главног дуга у 2017. и 2018. години (укупно отплаћено 1.850.999,05 EUR), смањен је главни дуг по зајму ЕИБ бр. 22593 на 13.149.000,95 EUR.

Јавно комунално предузеће "Водовод и канализација" Нови Сад извршило је рефундацију средстава у укупном износу од 153.094.077,08 динара, за плаћене обавезе по основу камате и главнице у 2019. години.

У наставку извештаја приказани су планови отплате за прву, другу, трећу, четврту и пету траншу зајма од Европске инвестиционе банке.

УГОВОРЕНИ ИЗНОС КРЕДИТА/ЗАЈМА: 15.000.000,00 € ПРВА ТРАНША ЗАЈМА: 1.125.200,00 €
 ДАТУМ ПРИЛИВА: 23.04.2013. године
 КРЕДИТОР: Европска инвестициона банка
 КОРИСНИК: Република Србија, Промотор Град Нови Сад, преко ЈКП "Водовод и канализација" Нови Сад
 БРОЈ ЗАЈМА: 22593
 ПРОЈЕКАТ/ПРОГРАМ: Пројекат изградње градског водовода

ПЛАН ОТПЛАТЕ ПРВЕ ТРАНШЕ ЗАЈМА

Датум доспећа	Датум плаћања	Валута	Главница	Камата	Пенали	Укупно доспеће	Салдо дуга	Каматна стопа	Број каматних дана	Датум плаћања	Укупно уплаћено РСД	Износ отплаћене камате у РСД	Износ отплаћене главнице у РСД
20/08/2013	20/08/2013	EUR	0	10.842,71	0	10.842,71	1.125.200,00	2,97%	117	16/08/2013	1.238.593,12	1.238.593,12	
20/02/2014	20/02/2014	EUR	0	16.681,09	0	16.681,09	1.125.200,00	2,97%	180	14/02/2014	1.939.290,14	1.939.290,14	
20/08/2014	20/08/2014	EUR	0	16.681,09	0	16.681,09	1.125.200,00	2,97%	180	14/08/2014	1.964.098,26	1.964.098,26	
20/02/2015	20/02/2015	EUR	0	16.681,09	0	16.681,09	1.125.200,00	2,97%	180	18/02/2015	2.028.507,29	2.028.507,29	
20/08/2015	20/08/2015	EUR	0	16.681,09	0	16.681,09	1.125.200,00	2,97%	180	17/08/2015	2.008.373,21	2.008.373,21	
20/02/2016	22/02/2016	EUR	0	16.681,09	0	16.681,09	1.125.200,00	2,97%	180	18/02/2016	2.053.106,89	2.053.106,89	
20/08/2016	22/08/2016	EUR	0	16.681,09	0	16.681,09	1.125.200,00	2,97%	180	17/08/2016	2.061.550,86	2.061.550,86	
20/02/2017	20/02/2017	EUR	0	16.681,09	0	16.681,09	1.125.200,00	2,97%	180	13/02/2017	2.074.952,44	2.074.952,44	
20/08/2017	21/08/2017	EUR	36.296,77	16.681,09	0	52.977,86	1.088.903,23	2,97%	180	17/08/2017	6.344.395,45	1.997.653,95	4.346.741,50
20/02/2018	20/02/2018	EUR	36.296,77	16.142,99	0	52.439,76	1.052.606,46	2,97%	180	13/02/2018	6.229.266,65	1.917.609,64	4.311.657,01
20/08/2018	20/08/2018	EUR	36.296,77	15.604,89	0	51.901,66	1.016.309,69	2,97%	180	14/08/2018	6.145.675,57	1.847.775,03	4.297.900,54
20/02/2019	20/02/2019	EUR	36.296,77	15.066,79	0	51.363,56	980.012,92	2,97%	180	18/02/2019	6.082.483,05	1.784.212,29	4.298.270,76
20/08/2019	20/08/2019	EUR	36.296,77	14.528,70	0	50.825,47	943.716,15	2,97%	180	15/08/2019	6.002.716,72	1.715.904,85	4.286.811,87
20/02/2020	20/02/2020	EUR	36.296,77	13.990,60	0	50.287,37	907.419,38	2,97%	180				
20/08/2020	20/08/2020	EUR	36.296,77	13.452,49	0	49.749,26	871.122,61	2,97%	180				
20/02/2021	22/02/2021	EUR	36.296,77	12.914,39	0	49.211,16	834.825,84	2,97%	180				
20/08/2021	20/08/2021	EUR	36.296,77	12.376,29	0	48.673,06	798.529,07	2,97%	180				
20/02/2022	21/02/2022	EUR	36.296,77	11.838,19	0	48.134,96	762.232,30	2,97%	180				
20/08/2022	22/08/2022	EUR	36.296,77	11.300,09	0	47.596,86	725.935,53	2,97%	180				
20/02/2023	20/02/2023	EUR	36.296,77	10.761,99	0	47.058,76	689.638,76	2,97%	180				
20/08/2023	21/08/2023	EUR	36.296,77	10.223,90	0	46.520,67	653.341,99	2,97%	180				
20/02/2024	20/02/2024	EUR	36.296,77	9.685,80	0	45.982,57	617.045,22	2,97%	180				
20/08/2024	20/08/2024	EUR	36.296,77	9.147,70	0	45.444,47	580.748,45	2,97%	180				
20/02/2025	20/02/2025	EUR	36.296,77	8.609,60	0	44.906,37	544.451,68	2,97%	180				
20/08/2025	20/08/2025	EUR	36.296,77	8.071,49	0	44.368,26	508.154,91	2,97%	180				
20/02/2026	20/02/2026	EUR	36.296,77	7.533,39	0	43.830,16	471.858,14	2,97%	180				
20/08/2026	20/08/2026	EUR	36.296,77	6.995,29	0	43.292,06	435.561,37	2,97%	180				
20/02/2027	22/02/2027	EUR	36.296,77	6.457,19	0	42.753,96	399.264,60	2,97%	180				
20/08/2027	20/08/2027	EUR	36.296,77	5.919,10	0	42.215,87	362.967,83	2,97%	180				
20/02/2028	21/02/2028	EUR	36.296,77	5.381,00	0	41.677,77	326.671,06	2,97%	180				
20/08/2028	21/08/2028	EUR	36.296,77	4.842,90	0	41.139,67	290.374,29	2,97%	180				
20/02/2029	20/02/2029	EUR	36.296,77	4.304,80	0	40.601,57	254.077,52	2,97%	180				
20/08/2029	20/08/2029	EUR	36.296,77	3.766,70	0	40.063,47	217.780,75	2,97%	180				
20/02/2030	20/02/2030	EUR	36.296,77	3.228,60	0	39.525,37	181.483,98	2,97%	180				
20/08/2030	20/08/2030	EUR	36.296,77	2.690,49	0	38.987,26	145.187,21	2,97%	180				
20/02/2031	20/02/2031	EUR	36.296,77	2.152,40	0	38.449,17	108.890,44	2,97%	180				
20/08/2031	20/08/2031	EUR	36.296,77	1.614,30	0	37.911,07	72.593,67	2,97%	180				
20/02/2032	20/02/2032	EUR	36.296,77	1.076,20	0	37.372,97	36.296,90	2,97%	180				
20/08/2032	20/08/2032	EUR	36.296,77	538,10	0	36.835,00	0	2,97%	180				
УКУПНО		EUR	1.125.200,00	394.507,79	0	1.519.707,79					46.173.009,65	24.631.627,97	21.541.381,68

УГОВОРЕНИ ИЗНОС КРЕДИТА/ЗАЈМА: 15.000.000,00 € ДРУГА ТРАНША ЗАЈМА: 5.100.000,00 €
 ДАТУМ ПРИЛИВА: 20.09.2013. године
 КРЕДИТОР: Европска инвестициона банка
 КОРИСНИК: Република Србија, Промотор Град Нови Сад, преко ЈКП "Водовод и канализација" Нови Сад
 БРОЈ ЗАЈМА: 22593
 ПРОЈЕКАТ/ПРОГРАМ: Пројекат изградње градског водовода

ПЛАН ОТПЛАТЕ ДРУГЕ ТРАНШЕ ЗАЈМА

Датум доспећа	Датум плаћања	Валута	Главница	Камата	Пенали	Укупно доспеће	Салдо дуга	Каматна стопа	Број каматних дана	Датум плаћања	Укупно уплаћено РСД	Износ отплаћене камате у РСД	Износ отплаћене главнице у РСД
20/02/2014	20/02/2014	EUR	0	74.672,50	0	74.672,50	5.100.000,00	3,51%	180	14/02/2014	8.681.185,90	8.681.185,90	
20/08/2014	20/08/2014	EUR	0	89.607,00	0	89.607,00	5.100.000,00	3,51%	180	14/08/2014	10.550.686,61	10.550.686,61	
20/02/2015	20/02/2015	EUR	0	89.607,00	0	89.607,00	5.100.000,00	3,51%	180	18/02/2015	10.896.677,16	10.896.677,16	
20/08/2015	20/08/2015	EUR	0	89.607,00	0	89.607,00	5.100.000,00	3,51%	180	17/08/2015	10.788.521,51	10.788.521,51	
20/02/2016	22/02/2016	EUR	0	89.607,00	0	89.607,00	5.100.000,00	3,51%	180	18/02/2016	11.028.820,60	11.028.820,60	
20/08/2016	22/08/2016	EUR	0	89.607,00	0	89.607,00	5.100.000,00	3,51%	180	17/08/2016	11.074.179,66	11.074.179,66	
20/02/2017	20/02/2017	EUR	0	89.607,00	0	89.607,00	5.100.000,00	3,51%	180	13/02/2017	11.146.169,93	11.146.169,93	
20/08/2017	21/08/2017	EUR	0	89.607,00	0	89.607,00	5.100.000,00	3,51%	180	17/08/2017	10.730.940,04	10.730.940,04	
20/02/2018	20/02/2018	EUR	0	89.607,00	0	89.607,00	5.100.000,00	3,51%	180	13/02/2018	10.644.325,92	10.644.325,92	
20/08/2018	20/08/2018	EUR	0	89.607,00	0	89.607,00	5.100.000,00	3,51%	180	14/08/2018	10.610.364,87	10.610.364,87	
20/02/2019	20/02/2019	EUR	170.000,00	89.607,00	0	259.607,00	4.930.000,00	3,51%	180	18/02/2019	30.742.712,86	10.611.278,86	20.131.434,00
20/08/2019	20/08/2019	EUR	170.000,00	86.620,10	0	256.620,10	4.760.000,00	3,51%	180	15/08/2019	30.307.988,60	10.230.223,60	20.077.765,00
20/02/2020	20/02/2020	EUR	170.000,00	83.633,20	0	253.633,20	4.590.000,00	3,51%	180				
20/08/2020	20/08/2020	EUR	170.000,00	80.646,30	0	250.646,30	4.420.000,00	3,51%	180				
20/02/2021	22/02/2021	EUR	170.000,00	77.659,40	0	247.659,40	4.250.000,00	3,51%	180				
20/08/2021	20/08/2021	EUR	170.000,00	74.672,50	0	244.672,50	4.080.000,00	3,51%	180				
20/02/2022	21/02/2022	EUR	170.000,00	71.685,60	0	241.685,60	3.910.000,00	3,51%	180				
20/08/2022	22/08/2022	EUR	170.000,00	68.698,70	0	238.698,70	3.740.000,00	3,51%	180				
20/02/2023	20/02/2023	EUR	170.000,00	65.711,80	0	235.711,80	3.570.000,00	3,51%	180				
20/08/2023	21/08/2023	EUR	170.000,00	62.724,90	0	232.724,90	3.400.000,00	3,51%	180				
20/02/2024	20/02/2024	EUR	170.000,00	59.738,00	0	229.738,00	3.230.000,00	3,51%	180				
20/08/2024	20/08/2024	EUR	170.000,00	56.751,10	0	226.751,10	3.060.000,00	3,51%	180				
20/02/2025	20/02/2025	EUR	170.000,00	53.764,20	0	223.764,20	2.890.000,00	3,51%	180				
20/08/2025	20/08/2025	EUR	170.000,00	50.777,30	0	220.777,30	2.720.000,00	3,51%	180				
20/02/2026	20/02/2026	EUR	170.000,00	47.790,40	0	217.790,40	2.550.000,00	3,51%	180				
20/08/2026	20/08/2026	EUR	170.000,00	44.803,50	0	214.803,50	2.380.000,00	3,51%	180				
20/02/2027	22/02/2027	EUR	170.000,00	41.816,60	0	211.816,60	2.210.000,00	3,51%	180				
20/08/2027	20/08/2027	EUR	170.000,00	38.829,70	0	208.829,70	2.040.000,00	3,51%	180				
20/02/2028	21/02/2028	EUR	170.000,00	35.842,80	0	205.842,80	1.870.000,00	3,51%	180				
20/08/2028	21/08/2028	EUR	170.000,00	32.855,90	0	202.855,90	1.700.000,00	3,51%	180				
20/02/2029	20/02/2029	EUR	170.000,00	29.869,00	0	199.869,00	1.530.000,00	3,51%	180				
20/08/2029	20/08/2029	EUR	170.000,00	26.882,10	0	196.882,10	1.360.000,00	3,51%	180				
20/02/2030	20/02/2030	EUR	170.000,00	23.895,20	0	193.895,20	1.190.000,00	3,51%	180				
20/08/2030	20/08/2030	EUR	170.000,00	20.908,30	0	190.908,30	1.020.000,00	3,51%	180				
20/02/2031	20/02/2031	EUR	170.000,00	17.921,40	0	187.921,40	850.000,00	3,51%	180				
20/08/2031	20/08/2031	EUR	170.000,00	14.934,50	0	184.934,50	680.000,00	3,51%	180				
20/02/2032	20/02/2032	EUR	170.000,00	11.947,60	0	181.947,60	510.000,00	3,51%	180				
20/08/2032	20/08/2032	EUR	170.000,00	8.960,70	0	178.960,70	340.000,00	3,51%	180				
20/02/2033	21/02/2033	EUR	170.000,00	5.973,80	0	175.973,80	170.000,00	3,51%	180				
20/08/2033	22/08/2033	EUR	170.000,00	2.986,90	0	172.986,90	0	3,51%	180				
УКУПНО		EUR	5.100.000,00	2.270.044,00	0	7.370.044,00					167.202.573,66	126.993.374,66	40.209.199,00

УГОВОРЕНИ ИЗНОС КРЕДИТА/ЗАЈМА: 15.000.000,00 €

ТРЕЋА ТРАНША ЗАЈМА: 1.500.000,00 €

ДАТУМ ПРИЛИВА: 19.05.2014. године

КРЕДИТОР: Европска инвестициона банка

КОРИСНИК: Република Србија - Промотер Град Нови Сад, преко ЈКП "Водовод и канализација" Нови Сад

БРОЈ ЗАЈМА: 22593

ПРОЈЕКАТ/ПРОГРАМ: Пројекат изградње градског водовода

ПЛАН ОТПЛАТЕ ТРЕЋЕ ТРАНШЕ ЗАЈМА

Датум доспећа	Датум плаћања	Валута	Главница	Камата	Пенали	Укупно доспеће	Салдо дуга	Каматна стопа	Број каматних дана	Датум плаћања	Укупно уплаћено РСД	Износ отплаћене камате у РСД	Износ отплаћене главнице у РСД
20/08/2014	20/08/2014	EUR	0	11.776,92	0	11.776,92	1.500.000,00	3,11%	91	14/08/2014	1.386.661,67	1.386.661,67	
20/02/2015	20/02/2015	EUR	0	23.295,00	0	23.295,00	1.500.000,00	3,11%	180	18/02/2015	2.832.793,13	2.832.793,13	
20/08/2015	20/08/2015	EUR	0	23.295,00	0	23.295,00	1.500.000,00	3,11%	180	17/08/2015	2.804.676,07	2.804.676,07	
20/02/2016	22/02/2016	EUR	0	23.295,00	0	23.295,00	1.500.000,00	3,11%	180	18/02/2016	2.867.146,27	2.867.146,27	
20/08/2016	22/08/2016	EUR	0	23.295,00	0	23.295,00	1.500.000,00	3,11%	180	17/08/2016	2.878.938,21	2.878.938,21	
20/02/2017	20/02/2017	EUR	0	23.295,00	0	23.295,00	1.500.000,00	3,11%	180	13/02/2017	2.897.653,40	2.897.653,40	
20/08/2017	21/08/2017	EUR	45.454,55	23.295,00	0	68.749,55	1.454.545,45	3,11%	180	17/08/2017	8.233.143,60	2.789.706,70	5.443.436,90
20/02/2018	20/02/2018	EUR	45.454,55	22.589,09	0	68.043,64	1.409.090,90	3,11%	180	13/02/2018	8.082.835,95	2.683.335,41	5.399.500,54
20/08/2018	20/08/2018	EUR	45.454,55	21.883,18	0	67.337,73	1.363.636,35	3,11%	180	14/08/2018	7.973.460,60	2.591.187,34	5.382.273,26
20/02/2019	20/02/2019	EUR	45.454,55	21.177,28	0	66.631,83	1.318.181,80	3,11%	180	18/02/2019	7.890.554,63	2.507.817,73	5.382.736,90
20/08/2019	20/08/2019	EUR	45.454,55	20.471,37	0	65.925,92	1.272.727,25	3,11%	180	15/08/2019	7.786.147,82	2.417.760,92	5.368.386,90
20/02/2020	20/02/2020	EUR	45.454,55	19.765,46	0	65.220,01	1.227.272,70	3,11%	180				
20/08/2020	20/08/2020	EUR	45.454,55	19.059,54	0	64.514,09	1.181.818,15	3,11%	180				
20/02/2021	22/02/2021	EUR	45.454,55	18.353,63	0	63.808,18	1.136.363,60	3,11%	180				
20/08/2021	20/08/2021	EUR	45.454,55	17.647,72	0	63.102,27	1.090.909,05	3,11%	180				
20/02/2022	21/02/2022	EUR	45.454,55	16.941,82	0	62.396,37	1.045.454,50	3,11%	180				
20/08/2022	22/08/2022	EUR	45.454,55	16.235,91	0	61.690,46	999.999,95	3,11%	180				
20/02/2023	20/02/2023	EUR	45.454,55	15.530,00	0	60.984,55	954.545,40	3,11%	180				
20/08/2023	21/08/2023	EUR	45.454,55	14.824,09	0	60.278,64	909.090,85	3,11%	180				
20/02/2024	20/02/2024	EUR	45.454,55	14.118,18	0	59.572,73	863.636,30	3,11%	180				
20/08/2024	20/08/2024	EUR	45.454,55	13.412,28	0	58.866,83	818.181,75	3,11%	180				
20/02/2025	20/02/2025	EUR	45.454,55	12.706,37	0	58.160,92	772.727,20	3,11%	180				
20/08/2025	20/08/2025	EUR	45.454,55	12.000,46	0	57.455,01	727.272,65	3,11%	180				
20/02/2026	20/02/2026	EUR	45.454,55	11.294,54	0	56.749,09	681.818,10	3,11%	180				
20/08/2026	20/08/2026	EUR	45.454,55	10.588,63	0	56.043,18	636.363,55	3,11%	180				
20/02/2027	22/02/2027	EUR	45.454,55	9.882,72	0	55.337,27	590.909,00	3,11%	180				
20/08/2027	20/08/2027	EUR	45.454,55	9.176,82	0	54.631,37	545.454,45	3,11%	180				
20/02/2028	21/02/2028	EUR	45.454,55	8.470,91	0	53.925,46	499.999,90	3,11%	180				
20/08/2028	21/08/2028	EUR	45.454,55	7.765,00	0	53.219,55	454.545,35	3,11%	180				
20/02/2029	20/02/2029	EUR	45.454,55	7.059,09	0	52.513,64	409.090,80	3,11%	180				
20/08/2029	20/08/2029	EUR	45.454,55	6.353,18	0	51.807,73	363.636,25	3,11%	180				
20/02/2030	20/02/2030	EUR	45.454,55	5.647,28	0	51.101,83	318.181,70	3,11%	180				
20/08/2030	20/08/2030	EUR	45.454,55	4.941,37	0	50.395,92	272.727,15	3,11%	180				
20/02/2031	20/02/2031	EUR	45.454,55	4.235,46	0	49.690,01	227.272,60	3,11%	180				
20/08/2031	20/08/2031	EUR	45.454,55	3.529,54	0	48.984,09	181.818,05	3,11%	180				
20/02/2032	20/02/2032	EUR	45.454,55	2.823,63	0	48.278,18	136.363,50	3,11%	180				
20/08/2032	20/08/2032	EUR	45.454,55	2.117,72	0	47.572,27	90.908,95	3,11%	180				
20/02/2033	21/02/2033	EUR	45.454,55	1.411,82	0	46.866,37	45.454,40	3,11%	180				
20/08/2033	22/08/2033	EUR	45.454,55	705,91	0	46.160,31	0	3,11%	180				
УКУПНО		EUR	1.500.000,00	524.266,92	0	2.024.266,92					55.634.011,35	28.657.676,85	26.976.334,50

УГОВОРЕНИ ИЗНОС КРЕДИТА/ЗАЈМА: 15.000.000,00 € ЧЕТВРТА ТРАНША ЗАЈМА: 3.500.000,00 €
 ДАТУМ ПРИЛИВА: 04.02.2015. године
 КРЕДИТОР: Европска инвестициона банка
 КОРИСНИК: Република Србија, Промотор Град Нови Сад, преко ЈКП "Водовод и канализација" Нови Сад
 БРОЈ ЗАЈМА: 22593
 ПРОЈЕКАТ/ПРОГРАМ: Пројекат изградње градског водовода

ПЛАН ОТПЛАТЕ ЧЕТВРТЕ ТРАНШЕ ЗАЈМА

Датум доспећа	Датум плаћања	Валута	Главница	Камата	Пенали	Укупно доспеће	Салдо дуга	Каматна стопа	Број каматних дана	Датум плаћања	Укупно уплаћено РСД	Износ отплаћене камате у РСД	Износ отплаћене главнице у РСД
20/02/2015	20/02/2015	EUR	0	2.436,00	0	2.436,00	3.500.000,00	1,56600%	16	18/02/2015	296.230,27	296.230,27	
20/08/2015	20/08/2015	EUR	0	27.405,00	0	27.405,00	3.500.000,00	1,56600%	180	17/08/2015	3.299.512,67	3.299.512,67	
20/02/2016	22/02/2016	EUR	0	27.405,00	0	27.405,00	3.500.000,00	1,56600%	180	18/02/2016	3.373.004,65	3.373.004,65	
20/08/2016	22/08/2016	EUR	0	27.405,00	0	27.405,00	3.500.000,00	1,56600%	180	17/08/2016	3.386.877,07	3.386.877,07	
20/02/2017	20/02/2017	EUR	0	27.405,00	0	27.405,00	3.500.000,00	1,56600%	180	13/02/2017	3.408.894,25	3.408.894,25	
20/08/2017	21/08/2017	EUR	106.060,61	27.405,00	0	133.465,61	3.393.939,39	1,56600%	180	17/08/2017	15.983.254,18	3.281.902,21	12.701.351,97
20/02/2018	20/02/2018	EUR	106.060,61	26.574,54	0	132.635,15	3.287.878,78	1,56600%	180	13/02/2018	15.755.596,83	3.156.763,03	12.598.833,80
20/08/2018	20/08/2018	EUR	106.060,61	25.744,09	0	131.804,70	3.181.818,17	1,56600%	180	14/08/2018	15.606.994,53	3.048.357,70	12.558.636,83
20/02/2019	20/02/2019	EUR	106.060,61	24.913,64	0	130.974,25	3.075.757,56	1,56600%	180	18/02/2019	15.509.996,88	2.950.278,23	12.559.718,65
20/08/2019	20/08/2019	EUR	106.060,61	24.083,19	0	130.143,80	2.969.696,95	1,56600%	180	15/08/2019	15.370.568,42	2.844.333,11	12.526.235,31
20/02/2020	20/02/2020	EUR	106.060,61	23.252,72	0	129.313,33	2.863.636,34	1,56600%	180				
20/08/2020	20/08/2020	EUR	106.060,61	22.422,27	0	128.482,88	2.757.575,73	1,56600%	180				
20/02/2021	22/02/2021	EUR	106.060,61	21.591,82	0	127.652,43	2.651.515,12	1,56600%	180				
20/08/2021	20/08/2021	EUR	106.060,61	20.761,36	0	126.821,97	2.545.454,51	1,56600%	180				
20/02/2022	21/02/2022	EUR	106.060,61	19.930,91	0	125.991,52	2.439.393,90	1,56600%	180				
20/08/2022	22/08/2022	EUR	106.060,61	19.100,45	0	125.161,06	2.333.333,29	1,56600%	180				
20/02/2023	20/02/2023	EUR	106.060,61	18.270,01	0	124.330,62	2.227.272,68	1,56600%	180				
20/08/2023	21/08/2023	EUR	106.060,61	17.439,55	0	123.500,16	2.121.212,07	1,56600%	180				
20/02/2024	20/02/2024	EUR	106.060,61	16.609,09	0	122.669,70	2.015.151,46	1,56600%	180				
20/08/2024	20/08/2024	EUR	106.060,61	15.778,63	0	121.839,24	1.909.090,85	1,56600%	180				
20/02/2025	20/02/2025	EUR	106.060,61	14.948,18	0	121.008,79	1.803.030,24	1,56600%	180				
20/08/2025	20/08/2025	EUR	106.060,61	14.117,73	0	120.178,34	1.696.969,63	1,56600%	180				
20/02/2026	20/02/2026	EUR	106.060,61	13.287,27	0	119.347,88	1.590.909,02	1,56600%	180				
20/08/2026	20/08/2026	EUR	106.060,61	12.456,82	0	118.517,43	1.484.848,41	1,56600%	180				
20/02/2027	22/02/2027	EUR	106.060,61	11.626,37	0	117.686,98	1.378.787,80	1,56600%	180				
20/08/2027	20/08/2027	EUR	106.060,61	10.795,91	0	116.856,52	1.272.727,19	1,56600%	180				
20/02/2028	21/02/2028	EUR	106.060,61	9.965,45	0	116.026,06	1.166.666,58	1,56600%	180				
20/08/2028	21/08/2028	EUR	106.060,61	9.134,99	0	115.195,60	1.060.605,97	1,56600%	180				
20/02/2029	20/02/2029	EUR	106.060,61	8.304,55	0	114.365,16	954.545,36	1,56600%	180				
20/08/2029	20/08/2029	EUR	106.060,61	7.474,09	0	113.534,70	848.484,75	1,56600%	180				
20/02/2030	20/02/2030	EUR	106.060,61	6.643,64	0	112.704,25	742.424,14	1,56600%	180				
20/08/2030	20/08/2030	EUR	106.060,61	5.813,18	0	111.873,79	636.363,53	1,56600%	180				
20/02/2031	20/02/2031	EUR	106.060,61	4.982,72	0	111.043,33	530.302,92	1,56600%	180				
20/08/2031	20/08/2031	EUR	106.060,61	4.152,28	0	110.212,89	424.242,31	1,56600%	180				
20/02/2032	20/02/2032	EUR	106.060,61	3.321,81	0	109.382,42	318.181,70	1,56600%	180				
20/08/2032	20/08/2032	EUR	106.060,61	2.491,36	0	108.551,97	212.121,09	1,56600%	180				
20/02/2033	21/02/2033	EUR	106.060,61	1.660,90	0	107.721,51	106.060,48	1,56600%	180				
20/08/2033	22/08/2033	EUR	106.060,48	830,46	0	106.890,94	0,00	1,56600%	180				
УКУПНО		EUR	3.500.000,00	577.940,98	0	4.077.940,98					91.990.929,75	29.046.153,19	62.944.776,56

УГОВОРЕНИ ИЗНОС КРЕДИТА/ЗАЈМА: 15.000.000,00 €

ПЕТА ТРАНША ЗАЈМА: 3.774.800,00 €

ДАТУМ ПРИЛИВА: 01.09.2015. године

КРЕДИТОР: Европска инвестициона банка

КОРИСНИК: Република Србија, Промотер Град Нови Сад, преко ЈКП "Водовод и канализација" Нови Сад

БРОЈ ЗАЈМА: 22593

ПРОЈЕКАТ/ПРОГРАМ: Пројекат изградње градског водовода

ПЛАН ОТПЛАТЕ ПЕТЕ ТРАНШЕ ЗАЈМА

Датум доспећа	Датум плаћања	Валута	Главница	Камата	Пенали	Укупно доспеће	Салдо дуга	Каматна стопа	Број каматних дана	Датум плаћања	Укупно уплаћено РСД	Износ отплаћене камате у РСД	Износ отплаћене главнице у РСД
20/02/2016	22/02/2016	EUR	0,00	28.175,74	0	28.175,74	3.774.800,00	1,59%	180	18-02-16	3.467.867,27	3.467.867,27	
20/08/2016	22/08/2016	EUR	0,00	30.009,66	0	30.009,66	3.774.800,00	1,59%	180	17-08-16	3.708.776,84	3.708.776,84	
20/02/2017	20/02/2017	EUR	0,00	30.009,66	0	30.009,66	3.774.800,00	1,59%	180	13-02-17	3.732.886,60	3.732.886,60	
20/08/2017	21/08/2017	EUR	114.387,88	30.009,66	0	144.397,54	3.660.412,12	1,59%	180	17-08-17	17.292.414,05	3.593.824,85	13.698.589,20
20/02/2018	20/02/2018	EUR	114.387,88	29.100,28	0	143.488,16	3.546.024,24	1,59%	180	13/02/2018	17.044.815,04	3.456.793,16	13.588.021,88
20/08/2018	20/08/2018	EUR	114.387,88	28.190,89	0	142.578,77	3.431.636,36	1,59%	180	14/08/2018	16.882.752,15	3.338.083,28	13.544.668,87
20/02/2019	20/02/2019	EUR	114.387,88	27.281,51	0	141.669,39	3.317.248,48	1,59%	180	18/02/2019	16.776.517,50	3.230.681,87	13.545.835,63
20/08/2019	20/08/2019	EUR	114.387,88	26.372,13	0	140.760,01	3.202.860,60	1,59%	180	15/08/2019	16.624.390,60	3.114.667,23	13.509.723,37
20/02/2020	20/02/2020	EUR	114.387,88	25.462,74	0	139.850,62	3.088.472,72	1,59%	180				
20/08/2020	20/08/2020	EUR	114.387,88	24.553,36	0	138.941,24	2.974.084,84	1,59%	180				
20/02/2021	22/02/2021	EUR	114.387,88	23.643,98	0	138.031,86	2.859.696,96	1,59%	180				
20/08/2021	20/08/2021	EUR	114.387,88	22.734,59	0	137.122,47	2.745.309,08	1,59%	180				
20/02/2022	21/02/2022	EUR	114.387,88	21.825,21	0	136.213,09	2.630.921,20	1,59%	180				
20/08/2022	22/08/2022	EUR	114.387,88	20.915,82	0	135.303,70	2.516.533,32	1,59%	180				
20/02/2023	20/02/2023	EUR	114.387,88	20.006,45	0	134.394,33	2.402.145,44	1,59%	180				
20/08/2023	21/08/2023	EUR	114.387,88	19.097,05	0	133.484,93	2.287.757,56	1,59%	180				
20/02/2024	20/02/2024	EUR	114.387,88	18.187,68	0	132.575,56	2.173.369,68	1,59%	180				
20/08/2024	20/08/2024	EUR	114.387,88	17.278,29	0	131.666,17	2.058.981,80	1,59%	180				
20/02/2025	20/02/2025	EUR	114.387,88	16.368,90	0	130.756,78	1.944.593,92	1,59%	180				
20/08/2025	20/08/2025	EUR	114.387,88	15.459,52	0	129.847,40	1.830.206,04	1,59%	180				
20/02/2026	20/02/2026	EUR	114.387,88	14.550,14	0	128.938,02	1.715.818,16	1,59%	180				
20/08/2026	20/08/2026	EUR	114.387,88	13.640,76	0	128.028,64	1.601.430,28	1,59%	180				
20/02/2027	22/02/2027	EUR	114.387,88	12.731,37	0	127.119,25	1.487.042,40	1,59%	180				
20/08/2027	20/08/2027	EUR	114.387,88	11.821,98	0	126.209,86	1.372.654,52	1,59%	180				
20/02/2028	21/02/2028	EUR	114.387,88	10.912,61	0	125.300,49	1.258.266,64	1,59%	180				
20/08/2028	21/08/2028	EUR	114.387,88	10.003,21	0	124.391,09	1.143.878,76	1,59%	180				
20/02/2029	20/02/2029	EUR	114.387,88	9.093,84	0	123.481,72	1.029.490,88	1,59%	180				
20/08/2029	20/08/2029	EUR	114.387,88	8.184,45	0	122.572,33	915.103,00	1,59%	180				
20/02/2030	20/02/2030	EUR	114.387,88	7.275,07	0	121.662,95	800.715,12	1,59%	180				
20/08/2030	20/08/2030	EUR	114.387,88	6.365,68	0	120.753,56	686.327,24	1,59%	180				
20/02/2031	20/02/2031	EUR	114.387,88	5.456,30	0	119.844,18	571.939,36	1,59%	180				
20/08/2031	20/08/2031	EUR	114.387,88	4.546,91	0	118.934,79	457.551,48	1,59%	180				
20/02/2032	20/02/2032	EUR	114.387,88	3.637,53	0	118.025,41	343.163,60	1,59%	180				
20/08/2032	20/08/2032	EUR	114.387,88	2.728,15	0	117.116,03	228.775,72	1,59%	180				
20/02/2033	21/02/2033	EUR	114.387,88	1.818,77	0	116.206,65	114.387,84	1,59%	180				
20/08/2033	22/08/2033	EUR	114.387,84	909,38	0	115.297,22	0,00	1,59%	180				
УКУПНО		EUR	3.774.800,00	598.359,27		4.373.159,27					95.530.420,05	27.643.581,10	67.886.838,95

Подаци о задужењу на дан 31.12.2019. године

ГРАД НОВИ САД

Ред. бр.	Назив кредитора, број и датум уговора:	Датум задужења:	Датум доспећа:	Грејс период:	Каматна стопа на дан задужења (ефективна)	Износ задужења: EUR-а	Износ укупно отплаћене главнице до 31.12.2019. год у EUR-а	Износ укупно отплаћене камате до 31.12.2019. год у динарима	Износ укупно отплаћене камате до 31.12.2019. год у EUR-а	Износ укупно отплаћене камате до 31.12.2019. год у динарима	Салдо главног дуга на дан 31.12.2019. год у EUR-а	Салдо камате на дан 31.12.2019. год у EUR-а
		3	4	5	6	7	8	9	10	11		
1	"UNICREDIT BANK" Srbija A.D. Beograd I емисија обвезница	13.10.2011.				15.000.000,00	9.000.000,00	1.077.092.775,00	5.905.500,00	693.429.027,31	6.000.000,00	837.000,00
2	"UNICREDIT BANK" Srbija A.D. Beograd II емисија обвезница	10.04.2012.	13.10.2023.	2 .год.	6,25%	14.000.000,00	8.400.000,00	1.005.286.590,00	5.511.800,00	647.200.425,48	5.600.000,00	781.200,00
УКУПНО I и II емисија обвезница		Намена кредита: Изградња другог дела Булевар Европе од Румачког пута до аутопута Е-75 и изградња канализационе мреже				29.000.000,00	17.400.000,00	2.082.379.365,00	11.417.300,00	1.340.629.452,79	11.600.000,00	1.618.200,00
3*	Evropska investiciona banka I транша зајма	23.04.2013.	20.08.2032.	5 год.	2,9650%	1.125.200,00	181.483,85	21.541.381,68	205.634,80	24.631.627,97	943.716,15	188.872,99
4*	Evropska investiciona banka II транша зајма	20.09.2013.	20.08.2033.	5 год.	3,5140%	5.100.000,00	340.000,00	40.209.199,00	1.057.362,60	126.993.374,66	4.760.000,00	1.212.681,40
5*	Evropska investiciona banka III транша зајма	19.05.2014.	20.08.2033.	3 год.	3,1060%	1.500.000,00	227.272,75	26.976.334,50	237.667,84	28.657.676,85	1.272.727,25	286.599,08
6*	Evropska investiciona banka IV транша зајма	04.02.2015.	20.08.2033.	3 год.	1,5660%	3.500.000,00	530.303,05	62.944.776,56	240.776,46	29.046.153,19	2.969.696,95	337.164,52
7*	Evropska investiciona banka V транша зајма	01.09.2015.	20.08.2033.	2 год.	1,5900%	3.774.800,00	571.939,40	67.886.838,95	229.149,53	27.643.581,10	3.202.860,60	369.209,74
УКУПНО пет транши зајма		Намена кредита: Пројекат градског водовода у Новом Саду				15.000.000,00	1.850.999,05	219.558.530,69	1.970.591,23	236.972.413,77	13.149.000,95	2.394.527,73
		Укупно задужење:				44.000.000,00	19.250.999,05	2.301.937.895,69	13.387.891,23	1.577.601.866,56	24.749.000,95	4.012.727,73
		На дан 31.12.2019. године нема неизмирених доспелих обавеза по основу главнице и камате										

* Уговор о финансирању између Србије и Црне Горе и Европске инвестиционе банке (Пројекат градског водовода - Србија) од 11. јуна 2004. године
 КОРИСНИК ЗАЈМА ЕИВ 22593 ; РЕПУБЛИКА СРБИЈА
 Промотер: ГРАД НОВИ САД, преко ЈКП "Водовод и канализација"
 Буџет Града Новог Сада је у целости рефинансирао плаћену камату и главницу, по кредиту од Европске инвестиционе банке, од ЈКП "Водовод и канализација" Нови Сад

10. ИЗВЕШТАЈ ЕКСТЕРНЕ РЕВИЗИЈЕ О ФИНАНСИЈСКИМ ИЗВЕШТАЈИМА ЗА 2019. ГОДИНУ

Завршни рачун буџета, према члану 79. Закона о буџетском систему, садржи и извештај екстерне ревизије о финансијским извештајима који су саставни део завршног рачуна.

Сходно Закону о Државној ревизорској институцији ("Службени гласник РС", бр. 101/05, 54/07, 36/10 и 44/18) ова институција обавља ревизију финансијских извештаја на основу годишњег програма рада, који се доноси пре краја године за наредну календарску годину, а који обавезно садржи, поред осталог, и одређен број јединица локалне самоуправе чији ће буџети бити обухваћени ревизијом.

С обзиром да није био познат програм рада Државне ревизорске институције за 2020. годину, а имајући у виду одредбе члана 92. став 2. и 4. Закона о буџетском систему ("Службени гласник РС", бр. 54/09, 73/10, 101/10, 101/11, 93/12, 62/13, 63/13-испр., 108/13, 142/14, 68/15, 103/15, 99/16, 113/17, 95/18, 31/19 и 72/19), којима је утврђено да екстерној ревизији подлежу завршни рачуни буџета локалних власти и да "екстерну ревизију буџета локалних власти, може, уз сагласност Државне ревизорске институције, на основу одлуке скупштине локалних власти, да обави и лице које испуњава услове за обављање послова ревизије финансијских извештаја прописане законом којим се уређује рачуноводство и ревизија, Скупштина Града Новог Сада донела је Одлуку о ангажовању ревизора за обављање екстерне ревизије завршног рачуна буџета Града Новог Сада за 2019. годину, број:4-43/2019-I од 12. децембра 2019. године. Ова одлука ступа на снагу осмог дана од дана објављивљања у "Службеном листу Града Новог Сада", а објављује се по добијању сагласности Државне ревизорске институције.

Одлука о ангажовању ревизора за обављање екстерне ревизије завршног рачуна буџета Града Новог Сада за 2019. годину није објављена у "Службеном листу Града Новог Сада", с обзиром да је на основу члана 38. став 1. Закона о Државној ревизорској институцији ("Службени гласник РС", бр. 101/05, 54/07, 36/10 и 44/18), члана 12. став 2 Пословника Државне ревизорске институције ("Службени гласник РС", број 9/09) и Програма ревизије Државне ревизорске институције за 2020. годину број: 06-2313/2019-02/1 од 3. децембра 2019. године, генерални државни ревизор донео Закључак о спровођењу ревизије консолидованих финансијских извештаја завршног рачуна буџета Града Новог Сада, број: 400-2654/2019-04/1 од 3. јануара 2020. године.

*Извештај о ревизији консолидованих финансијских извештаја
завршног рачуна буџета града Новог Сада за 2019. годину*

ИЗВЕШТАЈ ДРЖАВНЕ РЕВИЗОРСКЕ ИНСТИТУЦИЈЕ ГРАД НОВИ САД, НОВИ САД

Мишљење са резервом о консолидованим финансијским извештајима

Извршили смо ревизију приложених консолидованих финансијских извештаја града Новог Сада за 2019. годину, који обухватају Биланса стања - Образац 1, Биланса прихода и расхода - Образац 2, Извештаја о капиталним издацима и примањима - Образац 3, Извештаја о новчаним токовима - Образац 4, Извештаја о извршењу буџета - Образац 5 и осталих пратећих извештаја.

По нашем мишљењу, осим за ефекте питања описаних у делу извештаја *Основ за мишљење са резервом о консолидованим финансијским извештајима*, консолидовани финансијски извештаји су припремљени по свим материјално значајним питањима у складу са Законом о буџетском систему¹, Уредбом о буџетском рачуноводству², Правилником о начину припреме, састављања и подношења финансијских извештаја корисника буџетских средстава, корисника средстава организација за обавезно социјално осигурање и буџетских фондова³ и Правилником о стандардном класификационом оквиру и Контном плану за буџетски систем⁴.

Основ за мишљење са резервом о консолидованим финансијским извештајима

Део прихода више је исказан у износу од 1.291 хиљаду динара и мање је исказан у износу од 1.291 хиљаду динара, део расхода више је исказан у износу од 1.131.403 хиљаде динара и мање је исказан у износу од 1.131.403 хиљаде динара и издаци за отплату главнице домаћим кредиторима су исказани више за износ од 17.254 хиљада динара, а мање су исказани расходи за отплату камата и пратећих трошкова задуживања за износ од 17.254 хиљаде динара и део обавеза више је исказан у износу од 244 хиљаде динара и мање је исказан у износу од 244 хиљада динара. Због међусобног потирања, ефекти наведених неправилности нису се одразили на коначан резултат пословања града Новог Сада за 2019. годину. У консолидованом Билансу стања Града Новог Сада нефинансијска имовина у износу од 16.700 хиљада динара евидентирана је у припреми уместо у употреби; мање је исказана финансијска имовина Града за износ од 7.448 хиљада динара, колико износе средства на два рачуна код пословних банака, ван КРТа; није евидентирана сва имовина која је у јавној својини Града (део грађевинских објеката и део парцела земљишта); мање је исказана вредност грађевинског земљишта јер је 14.399 парцела грађевинског земљишта унето у помоћну књигу без вредности; мање су исказана потраживања у износу од 26.178 хиљада динара; мање је исказана ванбилансна актива и пасива за износ од 304.124 хиљаде

¹ „Службени гласник РС”, бр. 54/09, 73/10, 101/10, 101/11, 93/12, 62/13, 63/13 - попр., 108/13, 142/14, 68/15 - др. закон, 103/15, 99/16, 113/17, 93/18, 31/2019 и 72/2019

² „Службени гласник РС”, бр. 125/03 и 12/06

³ „Службени гласник РС”, бр. 18/15 и 104/18

⁴ „Службени гласник РС”, бр. 16/16, 49/16, 107/16, 46/17, 114/17, 20/18, 36/18, 93/18, 104/1833/2019, 68/2019 и 84/2019

*Извештај о ревизији консолидованих финансијских извештаја
кварталног рачуна буџета града Новог Сада за 2019. годину*

динара колико износи вредност примљених меница и банкарских гаранција; нису исказане обавезе по основу накнада запосленима за боловање преко 30 дана у износу од 848 хиљада динара и обавезе по основу донација, дотација и трансфера у износу од 498 хиљада динара; више су исказани Разграничени плаћени расходи и издаци (конто 291200) за износ од 11.458 хиљада динара; није исправно исказано почетно стање на контима имовине код једног директног и једног индиректног корисника буџетских средстава за укупан износ од 4.355 хиљада динара; није исправно попуњен Образац 1 – Биланс стања у колонама бруто вредност и исправка вредности за два конта у укупном износу од 5.198 хиљада динара; није исправно исказано стање на контима пасивних временских разграничења због грешака у књижењу у укупном износу од 1.723 хиљаде динара; није исправно исказано стање на контима капитала у укупном износу од 11.573 хиљаде динара због грешака у књижењу; Служба за заједничке послове није успоставила равнотежу између стања помоћне књиге основних средстава и главне књиге на нивоу аналитичких конта; део нематеријалне имовине у укупном износу од 4.236 хиљада динара је евидентиран на неправилним економским класификацијама; приликом спровођења пописа имовине и обавеза, утврђене су неправилности и пропусти; за исказана потраживања по основу средстава кредита датих јавним нефинансијским институцијама у износу од 22.415 хиљада динара и по основу неуплаћеног дела добити јавних предузећа у укупном износу од 133.140 хиљада динара нису предузете мере за њихову наплату; вредност учешћа у капиталу јавних предузећа чији је оснивач Град, а која је исказана у Билансу стања, није усаглашена са исказаном вредношћу у пословним књигама јавних предузећа и са евидентираним износом у Агенцији за привредне регистре.

Као што је наведено у Резимеу налаза и шире објашњено у Напоменама уз ревизорски извештај град Нови Сад није у потпуности успоставио ефикасан систем интерних контрола што је довело до настанка одређених неправилности, код спровођења пописа имовине и обавеза, адекватног документовања, евидентирања пословних промена, упоређивања и усаглашавања евиденција и поузданог извештавања.

Ревизију смо извршили у складу са Законом о Државној ревизорској институцији⁵, Пословником Државне ревизорске институције⁶ и Међународним стандардима врховних ревизорских институција (ISSAI). Наша одговорност, у складу са овим стандардима, је детаљније описана у делу извештаја *Одговорност ревизора за ревизију консолидованих финансијских извештаја*. Независни смо у односу на субјекта ревизије у складу са ISSAI 30 - Етички кодекс врховних ревизорских институција и Етичким кодексом за државне ревизоре и друге запослене у Државној ревизорској институцији и испунили смо наше остале етичке одговорности у складу са овим кодексима. Сматрамо да су ревизијски докази које смо прибавили довољни и адекватни да нам пруже основ за наше мишљење са резервом.

⁵ Службени гласник РС, бр. 101/05, 54/07, 36/10 и 44/18

⁶ Службени гласник РС, број 9/09

*Извештај о ревизији консолидованих финансијских извештаја
завршног рачуна буџета града Новог Сада за 2019. годину*

Скретање пажње

Скрећемо пажњу на Напомене уз Извештај о ревизији консолидованих финансијских извештаја завршног рачуна Града Новог Сада за 2019. годину, у тачки 3.3.2.1. – Нефинансијска имовина. Законом о јавној својини ⁷ прописано да јединице локалне самоуправе право својине на непокретностима стичу уписом права јавне својине у јавну књигу о непокретностима. Како је рок за подношење захтева за упис права јавне својине 31. децембар 2020. године, то је имало за последицу да у пословним књигама субјекта ревизије за 2019. годину нису потпуно и свеобухватно евидентирани непокретности.

Скрећемо пажњу на Напомене уз Извештај о ревизији консолидованих финансијских извештаја завршног рачуна Града Новог Сада за 2019. годину, у тачки 3.3.2.2. – Финансијска имовина. Град Нови Сад је у својим пословним књигама исказао учешће у капиталу јавних предузећа чији је оснивач у укупном износу од 12.495.191 хиљада динара, исказан износ оснивачког капитала у Билансу стања јавних предузећа у укупном износу је 12.509.899 хиљаде динара, а износ оснивачког капитала у актима о оснивању јавних предузећа укупно износи 11.473.417 хиљада динара, те на тај начин евидентирани износи у пословним књигама нису у складу са оснивачким актом, како је прописано чланом 10. Закона о јавним предузећима.

Скрећемо пажњу на Напомене уз Извештај о ревизији консолидованих финансијских извештаја завршног рачуна буџета Града Новог Сада за 2019. годину, у тачки 3.1.2. - Текући расходи. У Напоменама је наведено да су расходи који се односе на услуге одржавања путева у зимским условима (са обезбеђењем материјала) евидентирани на конту Остале специјализоване услуге – 424911. Потребно је да надлежни органи анализирају стање у овој области и у оквиру своје надлежности предузму мере и активности у циљу отварања конта за услуге одржавања путева у зимским условима (чишћење снега, посипање соли и ризле). Наше мишљење не садржи резерву по овим питањима.

Одговорност руководства за консолидоване финансијске извештаје

Руководство субјекта ревизије је одговорно за припрему, састављање и подношење консолидованих финансијских извештаја у складу са Законом о буџетском систему, Уредбом о буџетском рачуноводству, Правилником о начину припреме, састављања и подношења финансијских извештаја корисника буџетских средстава, корисника средстава организација за обавезно социјално осигурање и буџетских фондова и Правилником о стандардном класификационом оквиру и Контном плану за буџетски систем. Ова одговорност обухвата и интерне контроле за које одреди да су потребне за припрему, састављање и подношење консолидованих финансијских извештаја који не садрже материјално значајне погрешне исказе, настале услед криминалне радње или грешке.

Руководство је одговорно за надгледање процеса финансијског извештавања субјекта ревизије.

⁷ Службени гласник РС, бр. 72/11, 88/13, 105/14, 104/16 – др. закон, 108/16, 113/17 и 95/18

*Извештај о ревизији консолидованих финансијских извештаја
збирног рачуна буџета града Новог Сада за 2019. годину*


Одговорност ревизора за ревизију консолидованих финансијских извештаја

Наш циљ је стицање уверавања у разумној мери о томе да консолидовани финансијски извештаји, узети у целини, не садрже материјално значајне погрешне, исказе настале услед криминалне радње или грешке, и издавање извештаја о ревизији који садржи наше мишљење. Уверавање у разумној мери означава висок ниво уверавања, али не представља гаранцију да ће ревизија спроведена у складу са ISSAI увек открити материјално погрешне исказе ако такви искази постоје. Погрешни искази могу настати услед криминалне радње или грешке и сматрају се материјално значајним ако је разумно очекивати да ће, појединачно или збирно, утицати на економске одлуке корисника донете на основу ових консолидованих финансијских извештаја.

Као део ревизије у складу са ISSAI, примењујемо професионално просуђивање и одржавамо професионални скептицизам током ревизије. Такође:

- Идентификујемо и процењујемо ризике од материјално значајних погрешних исказа у консолидованим финансијским извештајима, насталих услед криминалне радње или грешке; осмишљавамо и обављамо ревизијске поступке као одговор на те ризике; и прибављамо довољно адекватних ревизијских доказа да обезбеде основу за мишљење ревизора. Ризик да неће бити идентификовани материјално значајни погрешни искази који су резултат криминалне радње је већи него за погрешне исказе настале услед грешке, зато што криминална радња може да укључи удруживање, фалсификовање, намерне пропусте, лажно представљање или заобилажење интерне контроле.
- Стичемо разумевање о интерним контролама које су релевантне за ревизију ради осмишљавања ревизијских поступака који су прикладни у датим околностима, али не у циљу изражавања мишљења о ефикасности система интерне контроле субјекта ревизије.
- Процењујемо примењене рачуноводствене политике и у којој мери су разумне рачуноводствене процене које је извршило руководство.

Саопштавамо лицима овлашћеним за управљање, између осталог, планирани обим и време ревизије и значајне ревизијске налазе, укључујући све значајне недостатке интерне контроле које смо идентификовали током ревизије.

Генерални државни ревизор

Др Душко Пејовић

Државна ревизорска институција
Макензијева 41
11000 Београд, Србија
1. септембар 2020. године

700

На основу члана 7. став. 1. Закона о финансирању локалне самоуправе ("Службени гласник Републике Србије", бр. 62/06, 47/11, 93/12, 99/13-усклађени дин.изн, 125/14-усклађени дин. изн, 95/15-усклађени дин.изн, 83/16, 91/16-усклађени дин. изн, 104/16-др.закон, 96/17-усклађени дин. изн, 89/18- усклађени дин. изн, 95/18-др.закон и 86/19-усклађени дин.изн.) и члана 39. тачка 3. Статута Града Новог Сада ("Службени лист Града Новог Сада" број 11/19), Скупштина Града Новог Сада на III седници од 2. октобра 2020. године, доноси

**ОДЛУКУ
О ДОПУНИ ОДЛУКЕ О ЛОКАЛНИМ
КОМУНАЛНИМ ТАКСАМА**

Члан 1.

У Одлуци о локалним комуналним таксама ("Службени лист Града Новог Сада", бр. 56/12, 69/13, 21/14-решење о усклађивању дин.изн, 33/14, 35/14-испр, 47/14- решење о усклађивању дин.изн, 69/14, 74/16, 21/17, 68/17 и 59/18), у Таксеној тарифи, која је саставни део ове одлуке у Тарифном броју 1. после тачке 12. додаје се тачка 13. која гласи:

"13. Правним лицима и предузетницима који су обвезници комуналне таксе, а који обављају делатност приказивања кинематографских дела, делатност путничких агенција, туристичких оператора и резервације и хотели и сличан смештај, комунална такса се умањује за 99% за период октобар - децембар 2020. године."

Члан 2.

Ова одлука ступа на снагу наредног дана од дана објављивања у "Службеном листу Града Новог Сада".

РЕПУБЛИКА СРБИЈА
АУТОНОМНА ПОКРАЈИНА ВОЈВОДИНА
ГРАД НОВИ САД
СКУПШТИНА ГРАДА НОВОГ САДА
Број: 434-52/2020-I
2. октобар 2020. године
НОВИ САД

Председница

MSc Јелена Маринковић Радомировић, с.р.

701

На основу члана 7. став. 1. Закона о финансирању локалне самоуправе ("Службени гласник Републике Србије", бр. 62/06, 47/11, 93/12, 99/13-усклађени дин.изн, 125/14-усклађени дин. изн, 95/15-усклађени дин.изн, 83/16, 91/16-усклађени дин. изн, 104/16-др.закон, 96/17-усклађени дин. изн, 89/18- усклађени дин. изн, 95/18-др.закон и 86/19-усклађени дин.изн.), члана 239. став 3. Закона о накнадама за коришћење јавних добара ("Службени гласник Републике Србије", бр. 95/18, 49/19 и 86/19-усклађени дин.изн.) и члана 39. тачка 3. Статута Града Новог Сада ("Службени лист Града Новог Сада" број 11/19), Скупштина Града Новог Сада на III седници од 2. октобра 2020. године, доноси

**ОДЛУКУ
О ДОПУНИ ОДЛУКЕ О НАКНАДАМА ЗА
КОРИШЋЕЊЕ ЈАВНИХ ПОВРШИНА НА
ТЕРИТОРИЈИ ГРАДА НОВОГ САДА**

Члан 1.

У Одлуци о накнадама за коришћење јавних површина на територији Града Новог Сада ("Службени лист Града Новог Сада", бр. 12/19 и 59/19), у Тарифи накнада за коришћење јавних површина, која је саставни део ове одлуке у Тарифном броју 1. после тачке 12. додаје се нова тачка 13. која гласи:

"13. Висина накнаде за коришћење јавних површина на територији Града Новог Сада за постављање киосака, летњих башти, зимских башти, покретних тезги за излагање и продају робе и уређаја за кокице за период октобар - децембар 2020. године се умањује за 99%."

Досадашња тачка 13. постаје тачка 14.

Члан 2.

Ова одлука ступа на снагу наредног дана од дана објављивања у "Службеном листу Града Новог Сада".

РЕПУБЛИКА СРБИЈА
АУТОНОМНА ПОКРАЈИНА ВОЈВОДИНА
ГРАД НОВИ САД
СКУПШТИНА ГРАДА НОВОГ САДА
Број: 434-53/2020-I
2. октобар 2020. године
НОВИ САД

Председница

MSc Јелена Маринковић Радомировић, с.р.

702

На основу члана 4. став 4. Закона о комуналним делатностима („Службени гласник РС“, бр. 88/11, 104/16 и 95/18), члана 146. став 1. Закона о планирању и изградњи („Службени гласник РС“, бр. 72/09, 81/09 – испр, 64/10 – УС, 24/11, 121/12, 42/13 – УС, 50/13 – УС, 98/13 – УС, 132/14, 145/14, 83/18, 31/19, 37/19 – др. закон и 9/20), члана 40. став 2. Закона о оглашавању („Службени гласник РС“, бр. 6/16 и 52/19 – др. закон) и члана 39. тачка 32. Статута Града Новог Сада („Службени лист Града Новог Сада“, број 11/19), Скупштина Града Новог Сада на III седници од 2. октобра 2020. године, доноси

**ОДЛУКУ
О ДОПУНИ ОДЛУКЕ О УРЕЂЕЊУ ГРАДА
НОВОГ САДА**

Члан 1.

У Одлуци о уређењу Града Новог Сада („Службени лист Града Новог Сада“, бр. 67/17, 7/19, 31/19 и 59/19) после члана 162. додаје се члан 162а који гласи:

„Члан 162а

Имаоцу одобрења за постављање киоска површине веће од 10,5 m² и бараке који су постављени на јавној пор-

шини може се издати одобрење за поновно коришћење исте локације и то на период од три године, у складу са одлуком.

Након истека периода из става 1. овог члана имаоцу одобрења за постављање киоска површине веће од 10,5 m² и баракe може се издати одобрење за поновно коришћење исте локације, у складу са одлуком, под условом да површина објекта не буде већа од 10,5 m².

Члан 2.

Ова одлука ступа на снагу наредног дана од дана објављивања у „Службеном листу Града Новог Сада“.

РЕПУБЛИКА СРБИЈА
АУТОНОМНА ПОКРАЈИНА ВОЈВОДИНА
ГРАД НОВИ САД
СКУПШТИНА ГРАДА НОВОГ САДА
Број: 352-1/2020-381-I
2. октобар 2020. године
НОВИ САД

Председница

MSc Јелена Маринковић Радомировић, с.р.

703

На основу члана 46. став 1. Закона о планирању и изградњи („Службени гласник Републике Србије“, бр. 72/09, 81/09 – исправка, 64/10 – УС, 24/11, 121/12, 42/13 – УС, 50/13 – УС, 98/13 – УС, 132/14, 145/14, 83/18, 31/19, 37/19 – др. закон и 9/20) и члана 39. тачка 7. Статута Града Новог Сада („Службени лист Града Новог Сада“, број 11/19), Скупштина Града Новог Сада на III седници од 2. октобра 2020. године, доноси

ОДЛУКУ О ИЗРАДИ ИЗМЕНА И ДОПУНА ПРОСТОРНОГ ПЛАНА ГРАДА НОВОГ САДА (ЛОКАЛИТЕТ РАДНЕ ЗОНЕ У КАЋУ)

Члан 1.

На основу ове одлуке израдиће се одлука о изменама и допунама Просторног плана Града Новог Сада („Службени лист Града Новог Сада“, број 11/12) (у даљем тексту: План), за локалитет радне зоне у Каћу.

Члан 2.

Одлуком о изменама и допунама Плана обухватиће се део подручја у обухвату Плана, у Катастарској општини (у даљем тексту: КО) Каћ и КО Ченеј унутар описане границе.

За почетну тачку описа границе измена и допуна Плана (унутар КО Каћ), утврђена је тачка на пресеку северне границе парцеле број 6617 (атарски пут) и северне планиране регулационе линије Државног пута IB-12 у источном делу Плана. Од ове тачке у правцу запада граница прати северну границу парцела бр. 6617 (атарски пут), 6510, 4537, 6630, 4536, 6509 (индустријска пруга), 6631 (атарски пут), 6633 (саобраћајница). Даље, граница прелази у КО Ченеј и прати јужну границу парцеле број 4184 (индустријска пруга) до пресека са западном границом парцеле број 3748/2. Од ове тачке, граница скреће ка југу, прати западну

границу парцеле број 3748/2 до југозападне границе помених парцела. Даље, граница скреће ка југоистоку и прати југозападну границу парцела бр. 3748/2, 3747/2, 3746/4, 3746/5, 3746/6, 3745/2, 3744/3, 3744/4, 3743/2, 3741/2, 3740/2, 3738, 3737, 3736, 3733/3, 3733/4, 3731, 3729, 3725/2, 3726/2, 3723/2, 3724/3, 3722/3, 3722/2, 3722/5, 3721, 3720/2, 3717/2, 3716 и 4172 и продуженим правцем југозападне границе парцеле број 4172 долази до границе КО Ченеј и КО Каћ. Од ове тачке, граница скреће ка југу, прати границу КО Ченеј и КО Каћ и долази до тачке број 18 која је тачка разграничења КО Каћ и КО Нови Сад III. Даље, граница скреће ка истоку, прелази у КО Каћ и прати јужну границу парцеле број 6515 (Државни пут IB-12), пресеца парцелу број 6509 (индустријска пруга) и долази до тремеће парцела бр. 4600, 6512 (Државни пут IB-12) и 6509 (индустријска пруга), наставља у правцу истока, прати јужну границу парцеле број 6512 (Државни пут IB-12), западну и јужну границу парцеле број 4599/1 и западну границу парцеле број 4712 и долази до пресека са управним правцем повученим из југозападне преломне тачке границе парцеле број 6464 (канал). Даље, граница прати описани правац, јужну границу парцела бр. 6464 (канал) и 4712, југоисточну границу парцеле број 6465 (канал) до крајње источне преломне тачке парцеле број 6465 (канал). Од ове тачке, граница наставља у правцу истока правцем паралелним са јужном границом парцеле број 4724, у дужини од 110 m, затим граница скреће ка североистоку и долази до тремеће парцела бр. 4712, 4778/1 и 6686 (саобраћајница). Даље, граница прати јужну границу парцеле број 6686 (саобраћајница), скреће ка западу и прати северну границу парцела бр. 6686 (саобраћајница) и 4712 до пресека са источном границом парцеле број 4599/1. Од ове тачке, граница наставља у правцу севера, прати источну границу парцеле број 4599/1 и њеним продуженим правцем пресеца парцелу број 6512 (Државни пут IB-12) и парцелу број 4494/3 и долази до јужне границе парцеле број 4494/2. Даље, граница скреће ка истоку, прати јужну границу парцела бр. 4494/2, 4493/2, 4492/2, 4491/2, 4490/2, 4489/2, 4488/2, 4487/2, 4487/1, 4484/4, 4484/5, 4484/2, 6626/1, 4389/2, 4388/2, северну границу парцеле број 6512 (Државни пут IB-12), северну регулациону линију петље „Каћ“, северну регулациону линију Државног пута IB-12 до тремеће парцела бр. 4258/2, 4258/3 и 4257, затим у правцу севера прати границу парцела бр. 4258/2 и 4257 до пресека са северном планираном регулационом линијом режијске саобраћајнице. Даље, граница прати северну планирану регулациону линију режијске саобраћајнице, пресеца атарски пут и долази до почетне тачке описа границе измена и допуна Плана.

Одлуком о изменама и допунама Плана обухватитиће се 369,54 ha.

Члан 3.

Услови и смернице од значаја за израду одлуке о изменама и допунама Плана садржани су у Просторном плану Републике Србије од 2010. до 2020. године („Службени гласник РС“, број 88/10) и Регионалном просторном плану Аутономне Покрајине Војводине („Службени лист АПВ“, број 22/11).

Члан 4.

Циљ израде одлуке о изменама и допунама Плана је проширење планиране радне зоне у КО Каћ, северно од Државног пута 1Б-12, односно дефинисања нових површина намењених пословању.

На подручју обухваћеном одлуком о изменама и допунама Плана, утврдиће се непосредни основ за реализацију пре свега садржаја радне зоне и инфраструктурних система и објеката, детаљна разрада простора са елементима саобраћаја, регулације и нивелације, правила коришћења, уређења, грађења и заштите простора, која су неопходна за реализацију радне зоне и инфраструктурних система и објеката и разграничиће се површине јавне намене од површина осталих намена.

Члан 5.

Концептуални оквир планирања одређен је Просторним планом Републике Србије од 2010. до 2020. године и Регионалним просторним планом Аутономне Покрајине Војводине.

Члан 6.

Рок за израду одлуке о изменама и допунама Плана је четири месеца од дана ступања на снагу ове одлуке.

Члан 7.

Средства за израду одлуке о изменама и допунама Плана обезбеђена су у Програму уређивања грађевинског земљишта.

Члан 8.

Одлуку о изменама и допунама Плана израдиће Јавно предузеће „Урбанизам“ Завод за урбанизам Нови Сад.

Члан 9.

Саставни део ове одлуке су Решење о изради стратешке процене утицаја одлуке о изменама и допунама Просторног плана Града Новог Сада на животну средину и графички приказ обухвата планског подручја које се мења.

Члан 10.

Рани јавни увид обавиће се након доношења ове одлуке, излагањем материјала којим се представља концептуални оквир уређења простора, у приземљу пословне зграде Јавног предузећа „Урбанизам“ Завод за урбанизам Нови Сад, Булевар цара Лазара број 3, у просторијама Месне заједнице „Каћ“, Улица краља Петра I број 2, Каћ, Месне заједнице „Ченеј“, Улица Вука Караџића број 289, Ченеј, путем интернет странице Скупштине Града Новог Сада <https://skupstina.novisad.rs/rani-javni-uid/> и интернет странице Града Новог Сада <http://www.novisad.rs/lat/gradska-uprava-za-urbanizam-i-gradjevinske-poslove-0>.

Јавни увид обавиће се излагањем нацрта одлуке о изменама и допунама Просторног плана Града Новог Сада (локалитет радне зоне у Каћу), у приземљу пословне зграде Јавног предузећа „Урбанизам“ Завод за урбанизам Нови Сад, Булевар цара Лазара број 3, у просторијама Месне заједнице „Каћ“, Улица краља Петра I број 2, Каћ, Месне заједнице „Ченеј“, Улица Вука Караџића број 289, Ченеј,

путем интернет странице Скупштине Града Новог Сада <https://skupstina.novisad.rs/javni-uid/> и интернет странице Града Новог Сада <http://www.novisad.rs/lat/gradska-uprava-za-urbanizam-i-gradjevinske-poslove-0>.

Члан 11.

Ова одлука ступа на снагу осмог дана од дана објављивања у „Службеном листу Града Новог Сада“.

РЕПУБЛИКА СРБИЈА
АУТОНОМНА ПОКРАЈИНА ВОЈВОДИНА
ГРАД НОВИ САД
СКУПШТИНА ГРАДА НОВОГ САДА
Број: 35-655/2020-I
2. октобар 2020. године
НОВИ САД

Председница

МSc Јелена Маринковић Радомировић, с.р.

Градска управа за урбанизам и грађевинске послове, на основу члана 9. став 1. Закона о стратешкој процени утицаја на животну средину („Службени гласник РС“, бр. 135/04 и 88/10) и члана 3. алинеја друга Одлуке о одређивању врсте планских докумената за које се израђује стратешка процена утицаја на животну средину („Службени лист Града Новог Сада“ број 48/09), а по прибављеном Мишљењу Градске управе за заштиту животне средине, број VI-501-1/2020-234 од 18.09.2020. године доноси

РЕШЕЊЕ О ИЗРАДИ СТРАТЕШКЕ ПРОЦЕНЕ УТИЦАЈА ОДЛУКЕ О ИЗМЕНАМА И ДОПУНАМА ПРОСТОРНОГ ПЛАНА ГРАДА НОВОГ САДА НА ЖИВОТНУ СРЕДИНУ

1. Приступа се изради стратешке процене утицаја одлуке о изменама и допунама Просторног плана Града Новог Сада на животну средину.

2. Стратешком проценом утврдиће се утицај планираног решења на животну средину у циљу утврђивања смерница за заштиту животне средине, којима ће се обезбедити заштита животне средине и унапређење одрживог развоја сагледавањем свих негативних промена у просторно - функционалној организацији.

3. У оквиру стратешке процене утицаја плана на животну средину разматраће се постојеће стање животне средине на простору обухваћеним планом, значај и карактеристике плана, карактеристике утицаја планираних садржаја на животну средину и друга питања и проблеми заштите животне средине у складу са критеријумима за одређивање могућих значајних утицаја на животну средину, узимајући у обзир планиране намене објеката и намену површина на овом подручју.

Изради измена и допуна Просторног плана Града Новог Сада приступа се у циљу проширења планиране радне зоне у К.О. Каћ северно од Државног пута 1Б-12, односно дефинисања нових површина намењених пословању. Површине намењене пословању представљаће у простору

јединствену целину која ће се простирати у континуитету између Државног пута 1Б-12 и железничке пруге Нови Сад - Орловат и повезивати грађевинска подручја Града Новог Сада и Каћа.

Обухват плана дефинисан је шире него што је подручје које се планира за радну зону, у циљу обезбеђења услова за реализацију система неопходних за њено инфраструктурно опремање. Обухваћена је површина од 369,54 ha.

На подручју обухваћеним планом, утврдиће се неопходни основ за реализацију пре свега садржаја радне зоне и инфраструктурних система и објеката, детаљна разрада простора са елементима саобраћаја, регулације и нивелације, правила коришћења, уређења, грађења и заштите простора, која су неопходна за реализацију радне зоне и инфраструктурних система и објеката и разграничиће се површине јавне намене од површина осталих намена.

На основу анализе, идентификације и еколошке валоризације обухваћеног простора, утврдиће се постојећи и могући утицаји релевантни за квалитет животне средине.

У оквиру стратешке процене утицаја плана на животну средину разматраће се следећа питања везана за заштиту животне средине:

- значај плана за заштиту животне средине и одрживи развој;
- основни проблеми заштите животне средине на простору плана, и могућности утицаја плана на делове животне средине, природног и урбаног окружења;
- степен утицаја плана на друге планове на различитим хијерархијским нивоима.

4. Извештај о стратешкој процени утицаја плана на животну средину садржаће следеће:

- полазне основе стратешке процене у оквиру којих ће се утврдити постојеће стање квалитета чинилаца животне средине;
- опште и посебне циљеве стратешке процене и избор индикатора;
- процену могућих утицаја са описом мера предвиђених за смањење негативних утицаја;
- смернице за израду процена утицаја пројеката на животну средину;
- програм праћења стања животне средине у току спровођења плана;
- приказ начина одлучивања и начина на који су питања животне средине укључена у план, опис разлога одлучујућих за предложени садржај плана са аспекта разматраних варијантних решења;
- закључке до којих се дошло током израде извештаја о стратешкој процени.

5. Извештај о стратешкој процени израдиће Јавно предузеће "Урбанизам" Завод за урбанизам Нови Сад, које ће дефинисати методологију и састав стручног тима за израду извештаја о стратешкој процени.

Носилац израде извештаја о стратешкој процени дужан је да исти изради у року од 60 дана од дана доношења овог решења.

6. У току израде извештаја о стратешкој процени прибавиће се подаци, мишљења и извршиће се консултације са свим надлежним и заинтересованим органима и

организацијама, који располажу подацима или имају неки интерес који се односи на заштиту животне средине.

Извештај о стратешкој процени утицаја на животну средину биће изложен на јавни увид заједно са Нацртом плана.

7. Ово решење објавити у "Службеном листу Града Новог Сада".

РЕПУБЛИКА СРБИЈА
АУТОНОМНА ПОКРАЈИНА ВОЈВОДИНА
ГРАД НОВИ САД
ГРАДСКА УПРАВА ЗА УРБАНИЗАМ
ГРАЂЕВИНСКЕ ПОСЛОВЕ
Број: V-35-655/20
18. септембар 2020. године
НОВИ САД

в.д. начелника

Дејан Михајловић, с.р.

704

На основу члана 39. тачка 54. Статута Града Новог Сада ("Службени лист Града Новог Сада", број 11/19), а у вези са Националном стратегијом за младе за период од 2015. до 2025. године ("Службени гласник РС", број 22/15) и тачком 5.1. Локалног акционог плана политике за младе Града Новог Сада за период 2019-2022. године ("Службени лист Града Новог Сада", број 7/19) Скупштина Града Новог Сада на III седници од 2. октобра 2020. године, доноси

О Д Л У К У О ФИНАНСИЈСКОЈ ПОДРШЦИ ФОНДУ ЗА СТИПЕНДИРАЊЕ И ПОДСТИЦАЊЕ НАПРЕДОВАЊА ДАРОВИТИХ СТУДЕНАТА И МЛАДИХ НАУЧНИХ РАДНИКА И УМЕТНИКА УНИВЕРЗИТЕТА У НОВОМ САДУ, ЗА ШКОЛСКУ 2020/2021. ГОДИНУ

Члан 1.

Овом одлуком уређује се учешће Града Новог Сада у раду Фонда за стипендирање и подстицање напредовања даровитих студената и младих научних радника и уметника Универзитета у Новом Саду (у даљем тексту: Фонд) и обавеза пружања финансијске подршке Града Новог Сада Фонду ради стипендирања и подстицања напредовања даровитих студената и младих научних радника и уметника, у циљу стварања услова за рад и напредовање студената који постижу високе резултате у области науке, образовања и уметности и који поседују одређене квалитете и склоности да се баве научним, истраживачким и креативним радом, уметношћу и спортом.

Члан 2.

Град Нови Сад се обавезује да као финансијску подршку Фонду обезбеди средства за стипендирање десет даровитих студената Универзитета у Новом Саду.

Стипендија се додељује даровитим студентима у области природно-математичке, техничке, пољопривредне, технолошке, медицинске, економске, правне, хуманистичке науке и у области уметности и спорта.

За школску 2020/2021. годину стипендија се утврђује у нето износу од 17.000,00 динара, за десет даровитих студената, која се додељује месечно током дванаест месеци.

Средстава за финансијску подршку Фонду обезбеђују се у буџету Града Новог Сада на позицији Градске управе за спорт и омладину.

Члан 3.

Овлашћује се Градоначелник Града Новог Сада да именује једног представника Града Новог Сада у органе управљања Фонда и да са Универзитетом у Новом Саду закључи споразум о сарадњи којим ће се регулисати међусобна права и обавезе које настају у реализацији ове одлуке.

Члан 4.

Ова одлука ступа на снагу осмог дана од дана објављивања у „Службеном листу Града Новог Сада“.

РЕПУБЛИКА СРБИЈА
АУТОНОМНА ПОКРАЈИНА ВОЈВОДИНА
ГРАД НОВИ САД
СКУПШТИНА ГРАДА НОВОГ САДА
Број: 66-2/2020-31-I
2. октобар 2020. године
НОВИ САД

Председница

MSc Јелена Маринковић Радомировић, с.р.

705

На основу члана 46. став 1. тачка 1. Закона о локалним изборима („Службени гласник Републике Србије“, бр. 129/07, 34/10 – одлука УС, 54/11, 12/20, 16/20 – аутентично тумачење и 68/20), Скупштина Града Новог Сада на III седници од 2. октобра 2020. године, доноси

**РЕШЕЊЕ
О ПРЕСТАНКУ МАНДАТА ОДБОРНИКА
СКУПШТИНЕ ГРАДА НОВОГ САДА**

I

Скупштина Града Новог Сада утврђује да МАРКУ ЈОВАНОВИЋУ, одборнику Скупштине Града Новог Сада, са Изборне листе АЛЕКСАНДАР ВУЧИЋ – ЗА НАШУ ДЕЦУ, престаје мандат одборника Скупштине Града Новог Сада, пре истека времена на које је изабран, на основу поднете оставке.

II

Ово решење објавити у „Службеном листу Града Новог Сада“.

Образложење

Чланом 46. став 1. тачка 1 Закона о локалним изборима („Службени гласник Републике Србије“, бр. 129/07, 34/10 – одлука УС, 54/11, 12/20, 16/20 – аутентично тумачење и 68/20), прописано је да одборнику престаје мандат пре истека времена на које је изабран подношењем оставке, а ставом 4. истог члана да је скупштина дужна да о оставци

коју је одборник поднео између две седнице, одлучи на првој наредној седници.

Чланом 47. став 1. наведеног закона прописано је да одборник лично подноси оставку, оверену код органа надлежног за оверу потписа, председнику скупштине јединице локалне самоуправе, у року од три дана од дана овере.

Имајући у виду да је одборник Марко Јовановић, у складу са Законом, поднео председници Скупштине Града Новог Сада оставку на функцију одборника Скупштине Града Новог Сада, Комисија за кадровска, административна и мандатно-имунитетна питања Скупштине Града Новог Сада, на 9. седници од 1. октобра 2020. године, утврдила је Предлог решења о престанку мандата одборника Скупштине Града Новог Сада.

Сходно наведеном Скупштина Града Новог Сада је одлучила као у диспозитиву овог решења.

ПОУКА О ПРАВНОМ СРЕДСТВУ:

Против овог решења може се изјавити жалба Управном суду у року од 48 часова од дана доношења решења.

РЕПУБЛИКА СРБИЈА
АУТОНОМНА ПОКРАЈИНА ВОЈВОДИНА
ГРАД НОВИ САД
СКУПШТИНА ГРАДА НОВОГ САДА
Број: 020-224/2020-I
2. октобар 2020. године
НОВИ САД

Председница

MSc Јелена Маринковић Радомировић, с.р.

706

На основу члана 56. Закона о локалним изборима („Службени гласник Републике Србије“, бр. 129/07, 34/10 – одлука УС, 54/11, 12/20, 16/20 – аутентично тумачење и 68/20), Скупштина Града Новог Сада на III седници од 2. октобра 2020. године, доноси

**РЕШЕЊЕ
О ПОТВРЂИВАЊУ МАНДАТА ОДБОРНИКА
СКУПШТИНЕ ГРАДА НОВОГ САДА**

I

МИРЈАНИ ЈОВАНОВИЋ, са Изборне листе АЛЕКСАНДАР ВУЧИЋ – ЗА НАШУ ДЕЦУ., потврђује се мандат одборника Скупштине Града Новог Сада.

II

Ово решење објавити у „Службеном листу Града Новог Сада“.

Образложење

Скупштина Града Новог Сада на III седници од 2. октобра 2020. године донела је Решење о престанку мандата одборника, којим је утврдила да одборнику Марку Јовановићу, са Изборне листе АЛЕКСАНДАР ВУЧИЋ – ЗА НАШУ ДЕЦУ., престаје мандат одборника пре истека времена на које је изабран, на основу поднете оставке.

На основу члана 48. став 2. Закона о локалним изборима („Службени гласник Републике Србије“, бр. 129/07, 34/10 – одлука УС, 54/11, 12/20, 16/20 – аутентично тумачење и 68/20), Градска изборна комисија је на III седници од 2. октобра 2020. године, мандат који припада Изборној листи АЛЕКСАНДАР ВУЧИЋ – ЗА НАШУ ДЕЦУ., доделила Мирјани Јовановић, као првом следећем кандидату са изборне листе, коме није био додељен мандат одборника - припаднику исте политичке странке, а који је дао писану сагласност да прихвати мандат. Градска изборна комисија издала је Мирјани Јовановић уверење да је изабрана за одборника Скупштине Града Новог Сада.

Комисија за кадровска, административна и мандатно-имунитетна питања Скупштине Града Новог Сада на 10. седници од 2. октобра 2020. године, на основу Извештаја Градске изборне комисије о додели мандата одборнику Скупштине Града Новог Сада, број: 020-8/2020-403-I од 2. октобра 2020. године и Уверења о избору за одборника Скупштине Града Новог Сада број: 020-8/2020-402-I од 2. октобра 2020. године, утврдила је Предлог решења о

потврђивању мандата одборника Скупштине Града Новог Сада.

Сходно наведеном Скупштина Града Новог Сада је одлучила као у диспозитиву овог решења.

ПОУКА О ПРАВНОМ СРЕДСТВУ:

Против овог решења може се изјавити жалба Управном суду у року од 48 часова од дана доношења решења.

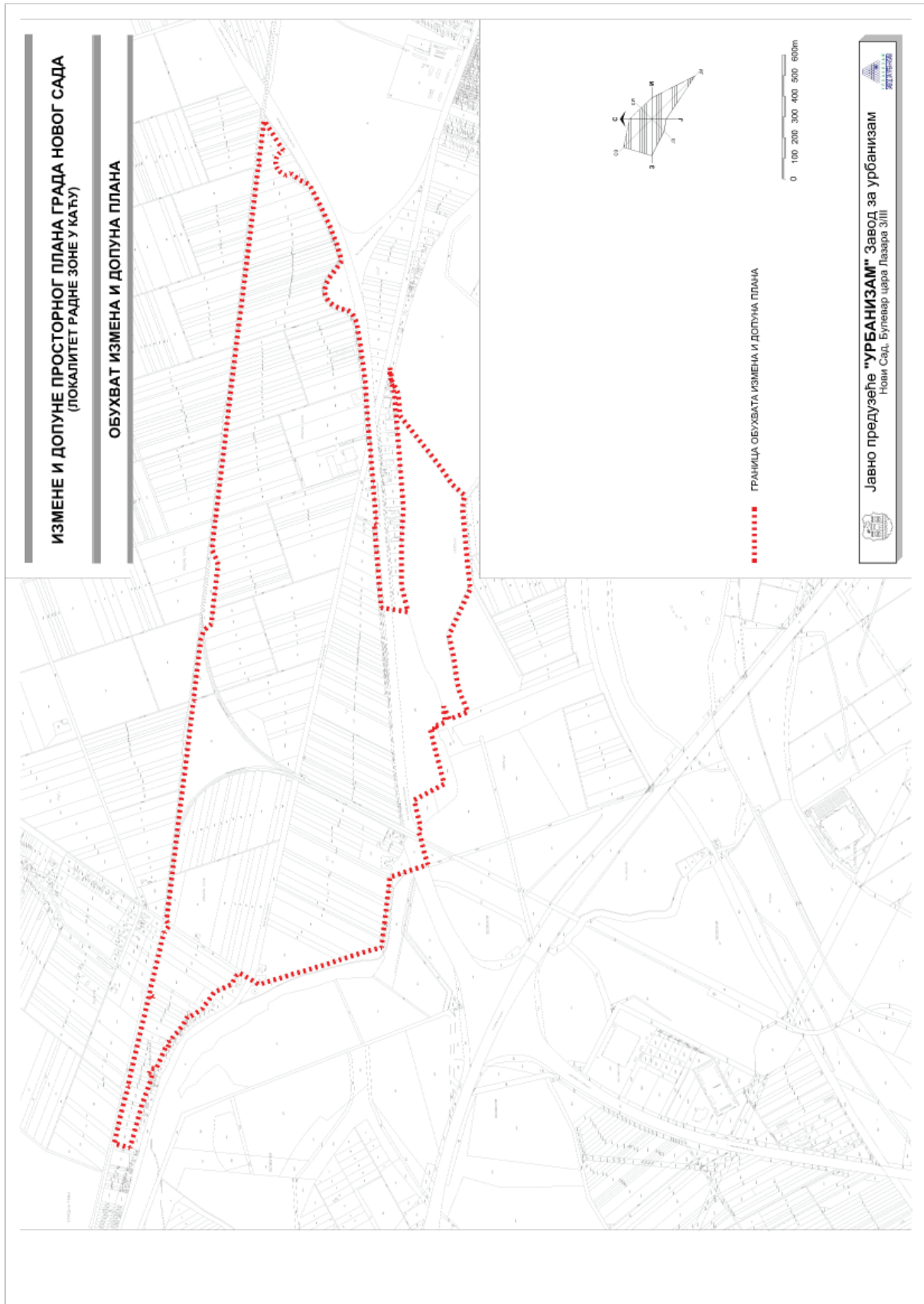
РЕПУБЛИКА СРБИЈА
АУТОНОМНА ПОКРАЈИНА ВОЈВОДИНА
ГРАД НОВИ САД
СКУПШТИНА ГРАДА НОВОГ САДА
Број: 020-225/2020-I
2. октобар 2020. године
НОВИ САД

Председница

МSc Јелена Маринковић Радомировић, с.р.

ГРАФИЧКИ ПРИКАЗ УЗ:

- **ОДЛУКУ О ИЗРАДИ ИЗМЕНА И ДОПУНА ПРОСТОРНОГ ПЛАНА
ГРАДА НОВОГ САДА (ЛОКАЛИТЕТ РАДНЕ ЗОНЕ У КАЋУ)**



САДРЖАЈ

Рег. бр.	Предмет	Страна	Рег. бр.	Предмет	Страна
ГРАД НОВИ САД					
Скупштина					
699	Одлука о завршном рачуну буџета Града Новог Сада за 2019. годину	1091	703	Одлука о изради измена и допуна Просторног плана Града Новог Сада (локалитет радне зоне у Каћу)	1295
700	Одлука о допуни Одлуке о локалним комуналним таксама	1294	704	Одлука о финансијској подршци Фонду за стипендирање и подстицање напредовања даровитих студената и младих научних радника и уметника Универзитета у Новом Саду, за школску 2020/2021. годину	1297
701	Одлука о допуни Одлуке о накнадама за коришћење јавних површина на територији Града Новог Сада	1294	705	Решење о престанку мандата одборника Скупштине Града Новог Сада	1298
702	Одлука о допуни Одлуке о уређењу Града Новог Сада	1294	706	Решење о потврђивању мандата одборника Скупштине Града Новог Сада	1298

Издавач: Град Нови Сад, Градска управа за прописе Града Новог Сада. Одговорни уредник: Ана Лекић.

Уредништво: Градска управа за прописе Града Новог Сада,

21000 Нови Сад, Жарка Зрењанина 2, Телефон: 021/451-726.

Годишња претплата: 3.500,00 динара. Уплатни рачун број: 840-742341843-24;

По моделу 97 са позивом на број 20-511, Министарство финансија - Управа за трезор, Филијала Нови Сад.

Прималац: Приходи градских органа управе

Сврха плаћања: За "Службени лист Града Новог Сада".

Рачунарска обрада и штампа:

Служба за заједничке послове Града Новог Сада, Жарка Зрењанина 2, 21000 Нови Сад, телефон: 021/4882-700