

На основу члана 77. Закона о буџетском систему („Службени гласник РС“, бр. 54/09, 73/10, 101/10, 101/11, 93/12, 62/13, 63/13-испр., 108/13, 142/14, 103/15, 99/16, 113/17, 95/18, 31/19, 72/19 и 149/20), члана 32. тачка 2, а сходно члану 66. ст. 1. и 3. Закона о локалној самоуправи („Службени гласник РС“, бр. 129/07, 83/14 - др. закон, 101/16 – др.закон и 47/18) и члана 39. тачка 2. Статута Града Новог Сада („Службени лист Града Новог Сада“, број 11/19), Скупштина Града Новог Сада на XIV седници од 27. априла 2021. године, доноси

## **О Д Л У К У О ЗАВРШНОМ РАЧУНУ БУЏЕТА ГРАДА НОВОГ САДА ЗА 2020. ГОДИНУ**

### **I. ОПШТИ ДЕО**

#### **Члан 1.**

У завршном рачуну буџета Града Новог Сада за 2020. годину (у даљем тексту: завршни рачун), укупни текући приходи и примања, са пренетим неутрошеним средствима из ранијих година, утврђени су у износу од 30.437.929.963,18 динара, а остварени су из следећих извора финансирања:

- општих прихода и примања буџета у износу од 21.533.396.555,79 динара,
- сопствених прихода буџетских корисника (у даљем тексту: сопствени приходи), односно прихода које су установе и организације основане од стране Града Новог Сада, које су изузете од примене законске одредбе о престанку важења одредби закона и других прописа којима се уређује коришћење и расподела сопствених прихода (у даљем тексту: корисници са сопственим приходима) оствариле својим активностима, односно продајом робе и вршењем услуга, у складу са законом, као индиректни корисници буџетских средстава (у даљем тексту: индиректни), у износу од 57.667.801,45 динара,
- донација од иностраних држава у износу од 6.315.411,65 динара,
- донација од међународних организација у износу од 1.343.817,53 динара,
- финансијске помоћи Европске уније у износу од 18.827.292,31 динар,
- трансфера од других нивоа власти у износу од 1.102.383.384,46 динара,
- добровољних трансфера од физичких и правних лица у износу од 63.530.940,00 динара,
- примања од продаје нефинансијске имовине у износу од 2.702.988.970,73 динара,
- примања од отплате датих кредита и продаје финансијске имовине у износу од 18.414.805,82 динара,
- нераспоређеног вишка прихода из ранијих година у износу од 4.930.597.295,82 динара,
- неутрошених средстава од приватизације из ранијих година у износу од 274.600,32 динара и
- неутрошених средстава донација из ранијих година у износу од 2.189.087,30 динара.

## Члан 2.

Део средстава из члана 1. ове одлуке, у износу од 30.285.648.078,53 динара, чине средства из буџета Града Новог Сада, која се састоје из:

- пренетих неутрошених средстава из ранијих година у износу од 4.906.610.191,76 динара и
- прихода и примања које је буџет Града Новог Сада (у даљем тексту: буџет) остварио у 2020. години у износу од 25.379.037.886,77 динара.

Средства из става 1. алинеја друга овог члана чине:

- текући приходи у износу од 22.657.664.580,86 динара,
- примања од продаје нефинансијске имовине у износу од 2.702.958.500,09 динара, и
- примања од задуживања и продаје финансијске имовине у износу од 18.414.805,82 динара.

## Члан 3.

Део средстава из члана 1. ове одлуке, у износу од 152.281.884,65 динара, чине сопствени приходи, са средствима која су корисници са сопственим приходима остварили из других извора финансирања на подрачуну сопствених средстава (у даљем тексту: додатни приходи), а састоје се од:

- пренетих неутрошених средстава из ранијих година у износу од 26.450.791,68 динара, и
- прихода и примања, остварених у 2020. години на подрачуну сопствених средстава у износу од 125.831.092,97 динара.

Средства из става 1. алинеја друга овог члана чине:

- текући приходи у износу од 125.800.622,33 динара, и
- примања од продаје нефинансијске имовине у износу од 30.470,64 динара.

## Члан 4.

У завршном рачуну укупни расходи и издаци утврђени су у износу од 26.519.880.013,06 динара, а извршени су коришћењем:

- средстава из ранијих година у укупном износу од 4.088.953.024,94 динара, и
- прихода и примања буџета остварених у 2020. години у укупном износу од 22.430.926.988,12 динара.

## Члан 5.

Део расхода и издатака из члана 4. ове одлуке, у утврђеном износу од 26.394.813.984,09 динара, извршен је на терет средстава из буџета.

Део расхода и издатака из члана 4. ове одлуке, који је извршен на терет додатних прихода, утврђен је у укупном износу од 125.066.028,97 динара.

### **Члан 6**

Расходи и издаци из члана 5. став 1. ове одлуке извршени су коришћењем:

- распоређених средстава из ранијих година у износу од 4.075.059.075,82 динара, и
- прихода и примања буџета остварених у 2020. години у износу од 22.319.754.908,27 динара.

### **Члан 7.**

Расходи и издаци из члана 5. став 2. ове одлуке извршени су коришћењем:

- средстава из ранијих година у износу од 13.893.949,12 динара, и
- прихода и примања корисника са сопственим приходима, који су остварени у 2020. години у износу од 111.172.079,85 динара.

### **Члан 8.**

Капитални расходи корисника буџета планирани су за 2020. и наредне две године, а извршење у 2020. години из свих извора финансирања, исказано је у следећем прегледу:

ДИРЕКТНИ/ИНДИРЕКТНИ КОРИСНИК надлежан за реализацију пројекта			Функција	Програм број:	Шифра ПА/ПРОЈЕКТА	НАЗИВ ПРОЈЕКТА	Обим планираних средстава			Извршење				
Раздео	Глава	Назив					Извор финанс.у 2020.	2020.	2021.	2022.	2020.			
4	04.01	Градска управа за комуналне послове	133	15	0602-0001	ПА: Функционисање локалне самоуправе и градских општина - Нематеријална имовина (ЕРП -САП софтвер)	13	5.687.640,00			0,00			
						УКУПНО	5.687.640,00	0,00	0,00	0,00				
			320	15	0602-0014	ПА: Управљање у ванредним ситуацијама - Опрема за јавну безбедност	13	12.000.000,00				11.379.600,00		
						УКУПНО	12.000.000,00	0,00	0,00	11.379.600,00				
			510	2	1102-0003	ПА: Одржавање чистоће на површинама јавне намене - Пројектно планирање	13	50.000.000,00				15.792.000,00		
						УКУПНО	50.000.000,00	0,00	0,00	15.792.000,00				
<b>УКУПНО :</b>							<b>СВИ ПРОЈЕКТИ ЗА РАЗДЕО 04:</b>			<b>67.687.640,00</b>	<b>0,00</b>	<b>0,00</b>	<b>27.171.600,00</b>	
05	05.01	Градска управа за саобраћај и путеве	451	7	0701-0004	Набавка, постављање надстрешница на аутобуским стајалиштима	13	7.800.000,00	8.000.000,00	8.000.000,00	7.104.000,00			
						УКУПНО	7.800.000,00	8.000.000,00	8.000.000,00	7.104.000,00				
			451	7	0701-0005	Безбедност саобраћаја	01	1.200.000,00				1.184.606,40		
						УКУПНО	1.200.000,00	0,00	0,00	1.184.606,40				
<b>УКУПНО :</b>							<b>СВИ ПРОЈЕКТИ ЗА РАЗДЕО 05:</b>			<b>9.000.000,00</b>	<b>8.000.000,00</b>	<b>8.000.000,00</b>	<b>8.288.606,40</b>	
08	08.02	Туристичка организација Града Новог Сада	473	4	1502-0001	Административна опрема	01	600.000,00	600.000,00	600.000,00	584.916,00			
						УКУПНО	600.000,00	600.000,00	600.000,00	584.916,00				
			473	4	1502-0001	Нематеријална имовина	01	400.000,00	600.000,00	600.000,00	247.308,00			
						УКУПНО	400.000,00	600.000,00	600.000,00	247.308,00				
<b>УКУПНО :</b>							<b>СВИ ПРОЈЕКТИ ЗА РАЗДЕО 08:</b>			<b>1.000.000,00</b>	<b>1.200.000,00</b>	<b>1.200.000,00</b>	<b>832.224,00</b>	
11	11.02	Градска управа за образовање (ПУ "Радосно детињство")	911	8	2001-0001	Програмска активност - Зграде и грађевински објекти и Машине и опрема (Предшколска установа)	01	37.800.600,00			30.825.806,44			
						13	11.700.000,00			0,00				
						УКУПНО	49.500.600,00	0,00	0,00	30.825.806,44				
						911	8	2001-0003	Изградња и опремање објекта у Ораховој (Предшколска установа)	01	13.000.000,00			12.649.462,66
									13	137.496.000,00			126.456.408,72	
									УКУПНО	150.496.000,00	0,00	0,00	139.105.871,38	
			911	8	2001-0005	Доградња и опремање објекта у Каћу (Предшколска установа)	01	9.691.000,00			8.669.446,77			
						13	3.595.000,00			3.230.289,28				
						УКУПНО	13.286.000,00	0,00	0,00	11.899.736,05				



ДИРЕКТНИ/ИНДИРЕКТНИ КОРИСНИК надлежан за реализацију пројекта			функција	Програм број:	Шифра ПА/ПРОЈЕКТА	НАЗИВ ПРОЈЕКТА	Обим планираних средстава			Извршење				
Раздео	Глава	Назив					Извор финанс.у 2020.	2020.	2021.	2022.	2020.			
11	11.02	Градска управа за образовање (ПУ "Радосно детињство")	911	8	2001-0007	Реконструкција и санација објекта у Светозара Милетића (Предшколска установа)	01	50.800.000,00			50.799.010,31			
						13	5.200.000,00			4.674.641,79				
						УКУПНО	56.000.000,00	0,00	0,00	55.473.652,10				
			911	8	2001-0008	Реконструкција и санација објекта у Лазе Костића (Предшколска установа)	01	31.350.000,00			31.350.000,00			
						13	5.150.000,00			5.072.969,11				
						УКУПНО	36.500.000,00	0,00	0,00	36.422.969,11				
			911	8	2001-0010	Изградња и опремање објекта у Адџама (Предшколска установа)	01	1.501.000,00	254.616.000,00	60.999.000,00	706.453,41			
						13	4.600.000,00			4.216.223,32				
						УКУПНО	6.101.000,00	254.616.000,00	60.999.000,00	4.922.676,73				
			911	8	2001-0006	Догоградња и опремање објекта у Ковиљу (Предшколска установа)	01		89.609.000,00		0,00			
						УКУПНО	0,00	89.609.000,00	0,00	0,00				
			911	8	2001	Надоградња и опремање објекта у Јернеја Копитара (Предшколска установа)	01		57.120.000,00		0,00			
						УКУПНО	0,00	57.120.000,00	0,00	0,00				
			911	8	2001	Догоградња и опремање објекта у Ветернику - Милана Тепића (Предшколска установа)	01		52.000.000,00	260.500.000,00	0,00			
						УКУПНО	0,00	52.000.000,00	260.500.000,00	0,00				
			911	8	2001	Изградња и опремање објекта у Сајлову (Предшколска установа)	01		51.500.000,00	111.540.000,00	0,00			
						УКУПНО	0,00	51.500.000,00	111.540.000,00	0,00				
			911	8	2001	Надоградња, реконструкција и опремање објекта у Стевана Христића (Предшколска установа)	01		51.500.000,00	108.500.000,00	0,00			
						УКУПНО	0,00	51.500.000,00	108.500.000,00	0,00				
			<b>УКУПНО:</b>							<b>СВИ ПРОЈЕКТИ ЗА РАЗДЕО 11:</b>	<b>311.883.600,00</b>	<b>556.345.000,00</b>	<b>541.539.000,00</b>	<b>278.650.711,81</b>

ДИРЕКТНИ/ИНДИРЕКТНИ КОРИСНИК надлежан за реализацију пројекта			функција	Програм број:	Шифра ПА/ПРОЈЕКТА	НАЗИВ ПРОЈЕКТА	Обим планираних средстава			Извршење			
Раздео	Глава	Назив					Извор финанс.у 2020.	2020.	2021.	2022.	2020.		
12	12.01	Градска управа за културу	820	13	1201-0008	Colourful Cooperation	13	7.400.000,00			5.866.443,64		
							УКУПНО	7.400.000,00	0,00	0,00	5.866.443,64		
	12.02	Градска управа за културу-установе културе	820	13	1201-0001	Функционисање локалних установа културе	01	50.531.700,00			47.132.150,82		
							05	112.960,26			112.960,26		
							07	1.347.400,00			980.000,00		
							13	600.000,00			598.128,00		
							04	3.170.000,00			1.565.740,00		
							13	5.669.772,29			3.268.292,09		
							УКУПНО	61.431.832,55			53.657.271,17		
							<b>УКУПНО :</b>						
19	19.01	Служба за заједничке послове	130	15	0602-0001	Опрема за саобраћај	01	0,00			0,00		
						Административна опрема	01	89.178.424,00			62.056.999,39		
							13	246.576,00			0,00		
						Нематеријална имовина	01	88.220.000,00			85.025.988,52		
							09	353.000,00			0,00		
							13	13.700.000,00			0,00		
<b>УКУПНО :</b>							<b>СВИ ПРОЈЕКТИ ЗА РАЗДЕО 19:</b>			<b>191.698.000,00</b>	<b>0,00</b>	<b>0,00</b>	<b>147.082.987,91</b>
21	21.01	Дирекција за робне резерве	490	15	0602-0011	Робне Резерве	01	34.000.000,00	9.000.000,00	9.000.000,00	33.998.498,52		
							09	2.000.000,00	1.500.000,00	2.500.000,00	1.996.842,40		
							13	1.100.000,00			1.075.320,00		
<b>УКУПНО :</b>							<b>СВИ ПРОЈЕКТИ ЗА РАЗДЕО 21:</b>			<b>37.100.000,00</b>	<b>10.500.000,00</b>	<b>11.500.000,00</b>	<b>37.070.660,92</b>

ДИРЕКТНИ/ИНДИРЕКТНИ КОРИСНИК надлежан за реализацију пројекта			функција	Програм број:	Шифра ПА/ПРОЈЕКТА	НАЗИВ ПРОЈЕКТА	Обим планираних средстава				Извршење	
Раздео	Глава	Назив					Извор финанс.у 2020.	2020.	2021.	2022.	2020.	
24	24.01	Градска управа за грађевинско земљиште и инвестиције	620	6		ПРОГРАМ: Заштита животне средине	01	0,00	36.500.000,00		0,00	
							07	0,00			0,00	
							09	0,00			0,00	
							13	405.150.000,00			307.866.902,32	
							УКУПНО	405.150.000,00	36.500.000,00	0,00	307.866.902,32	
			620			0401-0007	Пројекат: Канализација отпад. вода у Сливу ул. Баје Пивљанина		166.700.000,00			143.140.914,16
							Пројекат: Постројење за пречишћавање отпадних вода у Бегечу		11.600.000,00	24.500.000,00		5.533.277,51
							Пројекат: Канализација отпадних вода у Ветернику		119.850.000,00			58.662.637,84
							Пројекат: Канализација отпадних вода у Руменки		102.000.000,00			95.610.072,81
							Пројекат: Затварање и рекултивација несанитарне депоније		5.000.000,00	12.000.000,00		4.920.000,00
			451	7			ПРОГРАМ: Организација саобраћаја и саобраћајна инфраструктура	01	526.936.280,00	2.093.500.000,00	311.500.000,00	350.022.213,61
								07	487.923.536,00			454.073.069,78
								09	1.697.250.000,00			1.323.535.885,29
								12	17.500.000,00			10.000.000,00
								13	1.228.569.145,68			1.044.711.899,00
								14	274.600,32			274.600,32
								15	0,00			0,00
								УКУПНО	3.958.453.562,00	2.093.500.000,00	311.500.000,00	3.182.617.668,00
			451			0701-0002	ПА: Управљање и одржавање саобраћајне инфраструктуре		3.364.110.074,00	1.310.000.000,00	311.500.000,00	2.671.693.134,21
							Пројекат: Изградња Жежељевог моста преко реке Дунав		414.290.000,00			388.530.733,68
							Пројекат: Инфраструктурно опремање научно- технолошког парка		2.100.000,00			2.064.341,76

ДИРЕКТНИ/ИНДИРЕКТНИ КОРИСНИК надлежан за реализацију пројекта			функција	Програм	број: Шифра ПА/ПРОЈЕКТА	НАЗИВ ПРОЈЕКТА	Обим планираних средстава				Извршење		
Раздео	Глава	Назив					Извор финанс.у 2020.	2020.	2021.	2022.	2020.		
24	24.01	Градска управа за грађевинско земљиште и инвестиције	620	1	0701-0017	Пројекат: Јавна гаража у Шафариковој улици		14.700.000,00				0,00	
					0701-0019	Пројекат: Партерно уређење дела градског језгра		98.653.488,00	600.000.000,00			80.951.087,83	
					0701-0020	Пројекат: Инфраструктура за парк северно од Ранжирне станице		64.600.000,00	183.500.000,00			39.378.370,52	
			620	1	ПРОГРАМ: Становање, урбанизам и просторно планирање	01		16.942.080,00	100.000.000,00	100.000.000,00			0,00
						07		16.500.000,00					0,00
						09		7.500.000,00					600.000,00
						13		71.957.920,00					24.953.790,00
						УКУПНО		112.900.000,00	100.000.000,00	100.000.000,00			25.553.790,00
			620		1101-0003	ПА: Управљање грађевинским земљиштем		112.900.000,00	100.000.000,00	100.000.000,00			25.553.790,00
			640	2	ПРОГРАМ: Комуналне делатности	01		49.293.000,00	100.000.000,00	100.000.000,00			27.799.459,20
						07		0,00					0,00
						09		46.750.000,00					33.394.615,36
						13		87.986.000,00					66.149.722,86
						УКУПНО		184.029.000,00	100.000.000,00	100.000.000,00			127.343.797,42
			640		1102-0001	ПА: Управљање/одржавање јавним осветљењем		184.029.000,00	100.000.000,00	100.000.000,00			127.343.797,42
451	13	ПРОГРАМ: Развој културе и информисања	01		40.760.000,00						38.305.400,00		
			09		77.500.000,00						29.864.575,63		
			13		145.623.600,00						75.221.569,46		
			УКУПНО		263.883.600,00		0,00	0,00			143.391.545,09		
451			1201-0009	Пројекат: Европска престоница културе		258.303.600,00					143.108.345,09		
			1201-0013	Пројекат: Инфраструктурно опремање локалитета РТВ		5.580.000,00					2.283.200,00		

ДИРЕКТНИ/ИНДИРЕКТНИ КОРИСНИК надлежан за реализацију пројекта			функција	Програм број:	Шифра ПА/ПРОЈЕКТА	НАЗИВ ПРОЈЕКТА	Обим планираних средстава			Извршење	
Раздео	Глава	Назив					Извор финанс.у 2020.	2020.	2021.	2022.	2020.
24	24.01	Градска управа за грађевинско земљиште и инвестиције	620	14		ПРОГРАМ: Развој спорта и омладине	01	0,00	654.612.000,00	388.500.000,00	0,00
							09	1.000.000,00			0,00
							13	34.850.000,00			0,00
							УКУПНО	35.850.000,00	654.612.000,00	388.500.000,00	0,00
			620		1301-0012	Пројекат: Атлетска дворана и стадион са инфраструктуром		35.850.000,00	654.612.000,00	388.500.000,00	0,00
<b>УКУПНО :</b>							<b>СВИ ПРОЈЕКТИ ЗА РАЗДЕО 24:</b>	<b>4.960.266.162,00</b>	<b>2.984.612.000,00</b>	<b>900.000.000,00</b>	<b>3.786.773.702,83</b>
25	25.01	Градска управа за имовину и имовинско-правне послове	610	1	1101-0001	Просторно и урбанистичко планирање	13	2.000.000,00			0,00
							УКУПНО	2.000.000,00			0,00
			620	17	0501-0002	Енергетска ефикасност објекта у Бате Бркића 16	01	25.126.875,00			23.062.653,80
							УКУПНО	25.126.875,00			23.062.653,80
			620	15	0602-0019	Обезбеђивање простора за потребе месних заједница	01	51.254.970,24			50.653.478,39
							13	5.823.553,00			2.692.855,60
							УКУПНО	57.078.523,24			53.346.333,99
			620	11	0901-0017	Обезбеђење простора за потребе пензионера	01	42.180.299,70	10.000.000,00		30.316.243,10
							13	14.130.004,50			14.128.342,03
							УКУПНО	56.310.304,20	10.000.000,00		44.444.585,13
			620	13	1201-0009	Европска престоница културе - Припрема објекта	01	40.352.796,41			39.553.594,22
							07	41.000.000,00			18.776.908,20
							13	178.730.700,50			168.047.651,94
							УКУПНО	260.083.496,91			226.378.154,36
			620	13	1201-0014	Реконструкција и доградња Мађарског културног центра	01	444.394,72			444.394,72
							13	7.068.202,38			6.957.516,74
УКУПНО	7.512.597,10							7.401.911,46			

ДИРЕКТНИ/ИНДИРЕКТНИ КОРИСНИК надлежан за реализацију пројекта			Функција	Програм	Број: Шифра ПА/ПРОЈЕКТА	НАЗИВ ПРОЈЕКТА	Обим планираних средстава			Извршење	
Раздео	Глава	Назив					Извор финанс.у 2020.	2020.	2021.	2022.	2020.
25	25.01	Градска управа за имовину и имовинско-правне послове	620	13	1201-0015	Реконструкција и санација објекта у Лазе Костића 113, Ковиљ	01	15.300.000,00			15.246.808,82
						УКУПНО	15.300.000,00			15.246.808,82	
			620	13	1201-0016	Инвестициони радови на објекту Дома културе у Руменци	13	3.000.000,00			1.589.486,94
						УКУПНО	3.000.000,00			1.589.486,94	
			620	14	1301-0004	Функционисање локалних спортских установа	01	160.100.000,00			156.475.200,00
							13	12.928.560,50			12.073.562,12
							УКУПНО	173.028.560,50			168.548.762,12
			620	3	1501-0001	Капитално одржавање зграда и објеката у Змај Јовиној 22 и на другим објектима	01	16.000.000,00			0,00
							УКУПНО	16.000.000,00			0,00
			620	3	1501-0001	Унапређење привредног инвестиционог амбијента	01	62.070.000,00	126.630.000,00		49.758.518,38
							13	30.291.052,65	1.280.000,00		29.791.052,65
							УКУПНО	92.361.052,65			79.549.571,03
			620	3	1501-0001	Административна опрема	01	16.190.000,00			0,00
							13	500.000,00			0,00
							УКУПНО	16.690.000,00			0,00
			620	3	1501-0001	Медицинска и лабораторијска опрема	01	60.000,00			0,00
							УКУПНО	60.000,00			0,00
			620	3	1501-0001	Опрема за образовање, науку, културу и спорт	01	4.000.000,00			0,00
							УКУПНО	4.000.000,00			0,00
			620	3	1501-0010	Административна опрема	56	956.250,00			899.891,00
УКУПНО	956.250,00							899.891,00			
620	3	1501-0012	Инвестиционо одржавање објекта у Поштанској 11	13	3.974.624,61			3.974.624,61			
				УКУПНО	3.974.624,61			3.974.624,61			

ДИРЕКТНИ/ИНДИРЕКТНИ КОРИСНИК надлежан за реализацију пројекта			функција	Програм број:	Шифра ПА/ПРОЈЕКТА	НАЗИВ ПРОЈЕКТА	Обим планираних средстава			Извршење			
Раздео	Глава	Назив					Извор финанс.у 2020.	2020.	2021.	2022.	2020.		
25	25.01	Градска управа за имовину и имовинско-правне послове	620	3	1501-0013	Инвестиционо одржавање објекта на булевару Цара Лазара 3	13	7.441.209,73			7.441.209,73		
						УКУПНО	7.441.209,73			7.441.209,73			
			620	3	1501-0014	Реконструкција система за грејање и хлађење у ПЦ „Аполо“	13	21.673.734,00			14.979.617,78		
						УКУПНО	21.673.734,00			14.979.617,78			
			620	12	1801-0008	Изградња објекта Дома здравља на Адицама	13	41.742.952,50			9.901.806,56		
							01	4.500.000,00	110.000.000,00		729.176,94		
							УКУПНО	46.242.952,50	110.000.000,00		10.630.983,50		
			620	12	1801-0010	Здравствени објекат у Алмашкој 4	13	22.666.680,00			21.079.363,87		
							01	1.000.000,00			480.000,00		
							УКУПНО	23.666.680,00			21.559.363,87		
			620	12	1801-0012	Здравствени објекат у улици Булевар цара Лазара 77	13	31.482.743,00			17.514.639,00		
							УКУПНО	31.482.743,00			17.514.639,00		
			620	10	2003-0008	Изградња лифта у објекту Бате Брикића 16	01	5.000.000,00			2.671.799,87		
							УКУПНО	5.000.000,00			2.671.799,87		
<b>УКУПНО :</b>							<b>СВИ ПРОЈЕКТИ ЗА РАЗДЕО 25:</b>			<b>832.239.603,44</b>	<b>120.000.000,00</b>	<b>0,00</b>	<b>699.240.397,60</b>
<b>УКУПНО :</b>							<b>6.479.706.837,99</b>	<b>3.680.657.000,00</b>	<b>1.462.239.000,00</b>	<b>5.044.634.606,28</b>			

### **Члан 9.**

Остварени текући приходи и примања из члана 2. став 2. и члана 3. став 2. ове одлуке и извршени расходи и издаци из члана 5. ове одлуке, појединачно исказани, у рачуну прихода и расхода и рачуну финансирања, према економској класификацији прихода и примања и расхода и издатака, као и финансијски резултат буџета у динарима износе:



Ред. Број	Опис	Економска класификација класа, категорија, група	Средства из буџета			Средства из додатних прихода			Укупна средства			Инд. (10:9)
			План	Остварење / Извршење	Инд. (4:3)	План	Остварење / Извршење	Инд. (7:6)	План (3+6)	Реализација (4+7)	Инд. (10:9)	
0	1	2										
A	РАЧУН ПРИХОДА И РАСХОДА (Текући приходи и расходи и примања и издаци по основу продаје, односно набавке нефинансијске имовине)											
1.	<b>ТЕКУЋИ ПРИХОДИ</b>	<b>7</b>	<b>23.237.877.000,00</b>	<b>22.657.664.580,86</b>	<b>97,50</b>	<b>161.630.860,00</b>	<b>125.800.622,33</b>	<b>77,83</b>	<b>23.399.507.860,00</b>	<b>22.783.465.203,19</b>	<b>97,37</b>	
1.1	Порези	71	16.564.324.900,00	16.082.235.936,25	97,09	0,00	0,00	0,00	16.564.324.900,00	16.082.235.936,25	97,09	
	1.1.1 Порез на доходак, добит и капиталне добитке	711	10.742.520.000,00	10.719.686.273,96	99,79	0,00	0,00	0,00	10.742.520.000,00	10.719.686.273,96	99,79	
	1.1.2 Порез на фонд зарада	712	0,00	-225.052,15	0,00	0,00	0,00	0,00	0,00	-225.052,15	0,00	
	1.1.3 Порез на имовину	713	4.950.481.900,00	4.468.580.729,52	90,27	0,00	0,00	0,00	4.950.481.900,00	4.468.580.729,52	90,27	
	1.1.4 Порез на добра и услуге	714	574.923.000,00	622.871.842,77	108,34	0,00	0,00	0,00	574.923.000,00	622.871.842,77	108,34	
	1.1.5 Други порези	716	296.400.000,00	271.322.142,15	91,54	0,00	0,00	0,00	296.400.000,00	271.322.142,15	91,54	
1.2	Донације, помоћи и трансфери	73	2.343.020.124,70	2.282.327.321,07	97,41	0,00	5.224.820,88	0,00	2.343.020.124,70	2.287.552.141,95	97,63	
	1.2.1 Донације од иностраних држава	731	6.531.411,65	6.315.411,65	96,69	0,00	0,00	0,00	6.531.411,65	6.315.411,65	96,69	
	1.2.2 Донације и помоћи од међународних организација	732	29.983.538,99	20.171.109,84	67,27	0,00	0,00	0,00	29.983.538,99	20.171.109,84	67,27	
	1.2.3 Трансфери од других нивоа власти	733	2.306.505.174,06	2.255.840.799,58	97,80	0,00	5.224.820,88	0,00	2.306.505.174,06	2.261.065.620,46	98,03	
1.3	Непорески приходи	74+77	4.330.531.975,30	4.293.101.323,54	99,14	161.630.860,00	120.575.801,45	74,60	4.492.162.835,30	4.413.677.124,99	98,25	
	1.3.1 Приходи од имовине	741	2.834.966.810,99	2.934.924.892,11	103,53	0,00	183.762,00	0,00	2.834.966.810,99	2.935.108.654,11	103,53	
	1.3.2 Приходи од продаје добара и услуга	742	1.206.200.000,00	1.057.379.973,03	87,66	156.936.890,00	56.182.579,12	35,80	1.363.136.890,00	1.113.562.552,15	81,69	
	1.3.3 Новчане казне и одузета имовинска корист	743	138.100.000,00	147.821.854,39	107,04	0,00	0,00	0,00	138.100.000,00	147.821.854,39	107,04	
	1.3.4 Добровољни трансфери од физичких и правних лица	744	676.998,15	622.940,00	92,02	0,00	62.908.000,00	0,00	676.998,15	63.530.940,00	9.384,21	
	1.3.5 Мешовити и неодређени приходи	745	93.788.166,16	90.499.023,25	96,49	3.600.000,00	454.512,69	12,63	97.388.166,16	90.953.535,94	93,39	
	1.3.6 Меморандумске ставке за рефундацију расхода	771	0,00	0,00	0,00	0,00	156.002,24	0,00	0,00	156.002,24	0,00	
	1.3.7 Меморандумске ставке за рефундацију расхода	772	56.800.000,00	61.852.640,76	108,90	1.093.970,00	690.945,40	0,00	57.893.970,00	62.543.586,16	108,03	
1.4	Трансфери између буџетских корисника на истом нивоу	78	0,00	0,00	0,00	0,00	0,00	0,00	0,00	0,00	0,00	
	1.4.1 Трансфери између буџетских корисника на истом нивоу	781	0,00	0,00	0,00	0,00	0,00	0,00	0,00	0,00	0,00	
2.	<b>ПРИМАЊА ОД ПРОДАЈЕ НЕФИНАНСИЈСКЕ ИМОВИНЕ</b>	<b>8</b>	<b>1.847.853.000,00</b>	<b>2.702.958.500,09</b>	<b>146,28</b>	<b>0,00</b>	<b>30.470,64</b>	<b>0,00</b>	<b>1.847.853.000,00</b>	<b>2.702.988.970,73</b>	<b>146,28</b>	
2.1	Примања од продаје основних средстава	81	15.853.000,00	251.898.122,96	1.588,96	0,00	30.470,64	0,00	15.853.000,00	251.928.593,60	1.588,15	
	2.1.1 Примања од продаје непокретности	811	15.500.000,00	251.373.522,96	1.621,76	0,00	30.470,64	0,00	15.500.000,00	251.403.993,60	1.621,96	
	2.1.2 Примања од продаје покретне имовине	812	353.000,00	524.600,00	0,00	0,00	0,00	0,00	353.000,00	524.600,00	0,00	
	2.1.3 Примања од продаје осталих основних средстава	813	0,00	0,00	0,00	0,00	0,00	0,00	0,00	0,00	0,00	
2.2	Примања од продаје залиха	82	2.000.000,00	2.375.591,08	118,78	0,00	0,00	0,00	2.000.000,00	2.375.591,08	118,78	
	2.2.1 Примања од продаје робних резерви	821	2.000.000,00	2.375.591,08	118,78	0,00	0,00	0,00	2.000.000,00	2.375.591,08	118,78	
	2.2.2 Примања од продаје залиха производње	822	0,00	0,00	0,00	0,00	0,00	0,00	0,00	0,00	0,00	
	2.2.3 Примања од продаје робе за даљу продају	823	0,00	0,00	0,00	0,00	0,00	0,00	0,00	0,00	0,00	
2.3	Примања од продаје природне имовине	84	1.830.000.000,00	2.448.684.786,05	133,81	0,00	0,00	0,00	1.830.000.000,00	2.448.684.786,05	133,81	
	2.3.1 Примања од продаје земљишта	841	1.830.000.000,00	2.448.684.786,05	133,81	0,00	0,00	0,00	1.830.000.000,00	2.448.684.786,05	133,81	
	<b>УКУПНО (1+2)</b>	<b>7+8</b>	<b>25.085.730.000,00</b>	<b>25.360.623.080,95</b>	<b>101,10</b>	<b>161.630.860,00</b>	<b>125.831.092,97</b>	<b>77,85</b>	<b>25.247.360.860,00</b>	<b>25.486.454.173,92</b>	<b>100,95</b>	

Ред. Број	Опис	Економска класификација класа, категорија, група	Средства из буџета			Средства из додатних прихода			Укупна средства		
			План	Остварење / Извршење	Инд. (4:3)	План	Остварење / Извршење	Инд. (7:6)	План (3+6)	Реализација (4+7)	Инд. (10:9)
0	1	2	3	4	5	6	7	8	9	10	11
1.	<b>ТЕКУЋИ РАСХОДИ</b>	4	<b>23.231.413.869,47</b>	<b>21.047.890.310,40</b>	<b>90,60</b>	<b>178.301.632,39</b>	<b>120.225.996,38</b>	<b>67,43</b>	<b>23.409.715.501,86</b>	<b>21.168.116.306,78</b>	<b>90,42</b>
1.1	Расходи за запослене	41	4.564.286.725,65	4.323.890.538,54	94,73	36.453.428,00	13.030.423,36	35,75	4.600.740.153,65	4.336.920.961,90	94,27
1.2	Коришћење услуга и роба	42	6.966.238.580,82	5.979.986.674,74	85,84	138.716.077,23	100.464.974,65	72,42	7.104.954.688,05	6.080.451.649,39	85,58
1.3	Амортизација и употреба средстава за рад	43	0,00	0,00	0,00	0,00	0,00	0,00	0,00	0,00	0,00
1.4	Отплата камата и пратећи трошкови задуживања	44	124.928.756,28	113.627.646,55	90,95	40.000,00	13.471,96	33,68	124.988.756,28	113.641.118,51	90,94
1.5	Субвенције	45	4.002.651.664,50	3.855.671.632,49	96,33	0,00	0,00	0,00	4.002.651.664,50	3.855.671.632,49	96,33
1.6	Донације, дотације и трансфери	46	4.308.475.038,56	3.876.665.804,18	89,98	55.000,00	56.786,33	103,25	4.308.530.038,56	3.876.722.590,51	89,98
1.7	Социјално осигурање и социјална заштита	47	994.507.398,94	937.838.796,40	94,30	0,00	5.224.820,88	0,00	994.507.398,94	943.063.617,28	94,83
1.8	Остали расходи	48	2.172.293.635,15	1.960.209.217,50	90,24	3.037.127,16	1.435.519,20	47,27	2.175.330.762,31	1.961.644.736,70	90,18
1.9	Средства резерве	499	98.032.069,57	0,00	0,00	0,00	0,00	0,00	98.032.069,57	0,00	0,00
2.	<b>КАПИТАЛНИ РАСХОДИ (Издаци за нефинансијску имовину)</b>	5	<b>6.470.867.065,70</b>	<b>5.039.797.573,69</b>	<b>77,88</b>	<b>8.839.772,29</b>	<b>4.840.032,59</b>	<b>54,75</b>	<b>6.479.706.837,99</b>	<b>5.044.637.606,28</b>	<b>77,85</b>
2.1	Основна средства	51	4.922.473.255,70	3.542.167.877,19	71,96	8.839.772,29	4.840.032,59	0,00	4.931.313.027,99	3.547.007.909,78	71,93
2.1.1	Зграде и грађевински објекти	511	4.384.852.705,44	3.183.019.493,58	72,59	0,00	0,00	0,00	4.384.852.705,44	3.183.019.493,58	72,59
2.1.2	Машине и опрема	512	207.021.910,26	170.120.754,64	82,18	7.759.772,29	4.426.386,00	57,04	214.781.682,55	174.547.140,64	81,27
2.1.3	Остале некретнине и опрема	513	209.260.000,00	93.074.015,58	44,48	0,00	0,00	0,00	209.260.000,00	93.074.015,58	44,48
2.1.4	Култивисана имовина	514	0,00	0,00	0,00	0,00	0,00	0,00	0,00	0,00	0,00
2.1.5	Нематеријална имовина	515	121.338.640,00	95.953.613,39	79,08	1.080.000,00	413.646,59	38,30	122.418.640,00	96.367.259,98	78,72
2.2	Залихе	52	37.100.000,00	37.070.660,92	99,92	0,00	0,00	0,00	37.100.000,00	37.070.660,92	99,92
2.2.1	Робне резерве	521	37.100.000,00	37.070.660,92	99,92	0,00	0,00	0,00	37.100.000,00	37.070.660,92	99,92
2.2.2	Залихе робе за даљу продају	523	0,00	0,00	0,00	0,00	0,00	0,00	0,00	0,00	0,00
2.3	Природна имовина	54	1.511.293.810,00	1.460.559.035,58	96,64	0,00	0,00	0,00	1.511.293.810,00	1.460.559.035,58	96,64
2.3.1	Земљиште	541	1.511.293.810,00	1.460.559.035,58	96,64	0,00	0,00	0,00	1.511.293.810,00	1.460.559.035,58	96,64
2.4	Нефинансијска имовина која се финансира из средстава за реализацију националног инвестиционог плана	55	0,00	0,00	0,00	0,00	0,00	0,00	0,00	0,00	0,00
2.4.1	Нефинансијска имовина која се финансира из средстава за реализацију националног инвестиционог плана	551	0,00	0,00	0,00	0,00	0,00	0,00	0,00	0,00	0,00
	<b>УКУПНО (1+2)</b>	<b>4+5</b>	<b>29.702.280.935,17</b>	<b>26.087.687.884,09</b>	<b>87,83</b>	<b>187.141.404,68</b>	<b>125.066.029,97</b>	<b>66,83</b>	<b>29.889.422.339,85</b>	<b>26.212.753.913,06</b>	<b>87,70</b>
I	НЕТО НАБАВКА НЕФИНАНСИЈСКЕ ИМОВИНЕ (раална продаје и набавке нефинансијске имовине)	(8-5)	-4.623.014.065,70	-2.336.839.073,60	50,55	-8.839.772,29	-4.809.561,95	54,41	-4.631.853.837,99	-2.341.648.635,55	50,56
II	<b>БУЏЕТСКИ СУФИЦИТ/ДЕФИЦИТ</b>	<b>(7+8)-(4+5)</b>	<b>-4.616.550.935,17</b>	<b>-727.064.803,14</b>	<b>15,75</b>	<b>-25.510.544,68</b>	<b>765.064,00</b>	<b>-3,00</b>	<b>-4.642.061.479,85</b>	<b>-726.299.739,14</b>	<b>15,65</b>

Ред. Број	О П И С	Економска класификација класа, категорија, група	Средства из буџета			Средства из додатних прихода			Укупна средства		
			План	Остварење / Извршење	Инд. (4:3)	План	Остварење / Извршење	Инд. (7:6)	План (3+6)	Реализација (4+7)	Инд. (10:9)
0	1	2	3	4	5	6	7	8	9	10	11
Б	РАЧУН ФИНАНСИРАЊА (Примања од продаје финансијске имовине и задужевања и издаци за набавку финансијске имовине и за отплату кредита и зајмова)										
1.	<b>ПРИМАЊА ОД ЗАДУЖИВАЊА И ПРОДАЈЕ ФИНАНСИЈСКЕ ИМОВИНЕ</b>	9	18.010.000,00	18.414.805,82	102,25	0,00	0,00	0,00	18.010.000,00	18.414.805,82	102,25
1.1	Примања од задужевања	91	0,00	0,00	0,00	0,00	0,00	0,00	0,00	0,00	0,00
	1.1.1 Примања од домаћих задужевања	911	0,00	0,00	0,00	0,00	0,00	0,00	0,00	0,00	0,00
	1.1.2 Примања од иностраног задужевања	912	0,00	0,00	0,00	0,00	0,00	0,00	0,00	0,00	0,00
1.2	Примања од продаје финансијске имовине	92	18.010.000,00	18.414.805,82	102,25	0,00	0,00	0,00	18.010.000,00	18.414.805,82	102,25
	1.2.1 Примања од продаје домаћих и страних хартија од вредности, акција и осталог капитала	9211, 9221, 9219, 9227, 9228	17.500.000,00	17.461.467,45	0,00	0,00	0,00	0,00	17.500.000,00	17.461.467,45	0,00
	1.2.2 Примања од отплате кредита датих на домаћем и страном финансијском тржишту	9212, 9213, 9214, 9215, 9216, 9217, 9218, 9222, 9223, 9224, 9225, 9226	510.000,00	953.338,37	186,93	0,00	0,00	0,00	510.000,00	953.338,37	186,93
2.	<b>ИЗДАЦИ ЗА ОТПЛАТУ ГЛАВНИЦЕ И НАБАВКУ ФИНАНСИЈСКЕ ИМОВИНЕ</b>	6	308.069.256,59	307.126.100,00	99,69	0,00	0,00	0,00	308.069.256,59	307.126.100,00	0,00
2.1	Отплата главнице	61	308.069.256,59	307.126.100,00	99,69	0,00	0,00	0,00	308.069.256,59	307.126.100,00	0,00
	2.1.1 Отплата главнице домаћим кредиторима	611	307.126.100,00	307.126.100,00	94,59	0,00	0,00	0,00	307.126.100,00	307.126.100,00	100,00
	2.1.2 Отплата главнице страним кредиторима	612	943.156,59	0,00	0,00	0,00	0,00	0,00	943.156,59	0,00	0,00
2.2	Набавка финансијске имовине	62	0,00	0,00	0,00	0,00	0,00	0,00	0,00	0,00	0,00
	2.2.1 Набавка домаће финансијске имовине	621	0,00	0,00	0,00	0,00	0,00	0,00	0,00	0,00	0,00
III	Примања од задужевања умањена за издате по основу отплате главнице (1.1 - 2.1)	91-61	-308.069.256,59	-307.126.100,00	99,69	0,00	0,00	0,00	-308.069.256,59	-307.126.100,00	0,00
IV	Примања од продаје финансијске имовине - од отплате кредита датих на домаћем и страном финансијском тржишту умањена за издате по основу набавке финансијске имовине (1.2.2 - 2.2)	92-62	510.000,00	953.338,37	186,93	0,00	0,00	0,00	510.000,00	953.338,37	186,93
V	<b>УКУПНИ ФИСКАЛНИ СУФИЦИТ/ДЕФИЦИТ (II+IV)</b>	<b>(7+8)-(4+5)+(92-62)</b>	<b>-4.616.040.935,17</b>	<b>-726.111.464,77</b>	<b>15,73</b>	<b>-25.510.544,68</b>	<b>765.064,00</b>	<b>-3,00</b>	<b>-4.641.551.479,85</b>	<b>-725.346.400,77</b>	<b>15,63</b>
VI	НЕТО ФИНАНСИРАЊЕ (IV+III)-(V+II)	(92-62)+(91-61)-[(7+8)-(4+5)+(92-62)+(91-61)]	4.616.550.935,17	727.064.803,14	15,75	25.510.544,68	-765.064,00	-3,00	4.642.061.479,85	726.299.739,14	15,65
VII	ПРОМЕНА СТАЊА НА РАЧУНУ (II+IV+III)	(7+8)-(4+5)+(92-62)+(91-61)	-4.924.110.191,76	-1.033.237.564,77	20,98	-25.510.544,68	765.064,00	-3,00	-4.949.620.736,44	-1.032.472.500,77	20,86

### Члан 10.

Финансијски резултат, утврђен у члану 9. ове одлуке као буџетски дефицит у износу од 726.299.739,14 динара, чини:

- дефицит средстава из буџета у износу од 727.064.803,14 динара, и
- суфицит средстава из додатних прихода у износу од 765.064,00 динара.

Буџетски дефицит из става 1. овог члана утврђен је као разлика између укупног износа прихода и примања остварених по основу продаје нефинансијске имовине и укупног износа расхода и издатака за набавку нефинансијске имовине.

Укупни фискални дефицит, као буџетски дефицит коригован за трансакције у имовини и обавезама које су извршене у циљу спровођења јавних политика, односно за разлику између примања остварених од продаје финансијске имовине - од отплате кредита датих на домаћем и страном финансијском тржишту умањена за издатке по основу набавке финансијске имовине, утврђен је у укупном износу од 725.346.400,77 динара.

### Члан 11.

Завршни рачун садржи обрасце у складу са важећим прописима и то:

1. Биланс стања на дан 31.12.2020. године,
2. Биланс прихода и расхода у периоду од 01.01.2020. до 31.12.2020. године,
3. Извештај о капиталним издацима и примањима у периоду од 01.01.2020. до 31.12.2020. године,
4. Извештај о новчаним токовима у периоду од 01.01.2020. до 31.12.2020. године и
5. Извештај о извршењу буџета у периоду од 01.01.2020. до 31.12.2020. године.

Завршни рачун садржи и извештаје из члана 79. Закона о буџетском систему ("Службени гласник РС", бр. 54/09, 73/10, 101/10, 101/11, 93/12, 62/13, 63/13, 108/13, 142/14, 68/15, 103/15, 99/16, 113/17, 95/18, 31/19, 72/19 и 149/20) и члана 3. Правилника о начину припреме, састављања и подношења финансијских извештаја корисника буџетских средстава, корисника средстава организација за обавезно социјално осигурање и буџетских фондова ("Службени гласник РС", бр. 18/15, 104/18 и 151/20), за које нису прописани обрасци.

### Члан 12.

У Билансу стања на дан 31.12.2020. године, на Обрасцу 1, утврђени су у хиљадама динара:

- укупна актива	у износу од	507.000.240
- укупна пасива	у износу од	507.000.240
- ванбилансна актива	у износу од	1.536.970
- ванбилансна пасива	у износу од	1.536.970

### Члан 13.

У Билансу прихода и расхода у периоду од 01.01.2020. до 31.12.2020. године, на Обрасцу 2, утврђени су у хиљадама динара:

- текући приходи и примања од продаје нефинансијске имовине	у износу од	25.486.454
- текући расходи и издаци за нефинансијску имовину	у износу од	26.212.754
- <b>мањак прихода и примања - буџетски дефицит</b>	у износу од	<b>726.300</b>

Буџетски дефицит из става 1. алинеја три овог члана, коригован је за део нераспоређеног вишка прихода и примања из ранијих година који је коришћен за покриће расхода и издатака текуће године у износу од 4.088.952 хиљада динара и за износ приватизационих примања и примања од отплате датих кредита коришћен за покриће расхода и издатака текуће године у износу од 10.000 хиљада динара, а умањен за покриће утрошених средстава текућих прихода и примања од продаје нефинансијске имовине за отплату обавеза по кредитима у износу од 307.126 хиљада динара, утврђује се као вишак прихода и примања - суфицит у износу од 3.065.526 хиљада динара и преноси се у наредну годину.

### Члан 14.

Суфицит утврђен у члану 13. став 2. ове одлуке као вишак прихода и примања у износу од 3.065.526 хиљада динара, односно у динарима са парамма 3.065.527.185,80 за пренос у наредну годину чине:

- суфицит из средстава буџета Града у износу од 3.050.868.172,68 динара и
- суфицит из средстава додатних прихода установа културе у износу од 14.659.013,12 динара који је умањен за износ дефицита у финансијским извештајима установа које су исказале дефицит.

### Члан 15.

У Извештају о капиталним издацима и примањима у периоду од 01.01.2020. до 31.12.2020 године, на Обрасцу 3, утврђују се укупна примања, која обухватају примања од продаје нефинансијске имовине и примања од задуживања и продаје финансијске имовине и укупни издаци, који обухватају издатке за нефинансијску имовину и издатке за отплату главнице и набавку финансијске имовине и констатује се мањак примања у хиљадама динара, и то:

- примања	у износу од	2.721.404
- издаци	у износу од	5.351.761
- <b>мањак примања</b>	у износу од	<b>2.630.357</b>

### Члан 16.

У Извештају о новчаним токовима у периоду од 01.01.2020. до 31.12.2020. године, на Обрасцу 4, исказани укупни новчани приливи, који обухватају текуће приходе и примања од продаје нефинансијске имовине и од задуживања и продаје финансијске имовине и укупни новчани одливи, који обухватају текуће расходе и издатке за нефинансијску имовину и за отплату главнице и набавку финансијске имовине, са салдом готовине на почетку и на крају године, утврђују се у хиљадама динара, и то:

- новчани приливи	у износу од	25.504.869
- новчани одливи	у износу од	26.519.880
- салдо готовине на почетку године	у износу од	5.010.565
- салдо готовине на крају године	у износу од	3.973.684

### Члан 17.

У Извештају о извршењу буџета у периоду од 01.01.2020. до 31.12.2020. године, на Обрасцу 5, укупно остварени текући приходи и примања и укупно извршени текући расходи и издаци, исказани по изворима финансирања: из прихода из буџета, из донација и из осталих извора, а за приходе из буџета и расходе и издатке на терет буџета и по нивоима финансирања и то: из буџета Републике, Аутономне покрајине и Општине, односно града, утврђени су у хиљадама динара, и то:

Ред. бр.	Класа	Опис	Остварено (извршено) у износу
1.	700000 800000	текући приходи и примања од продаје нефинансијске имовине	25.486.454
2.	400000 500000	текући расходи и издаци за нефинансијску имовину	26.212.754
<b>3.</b>		<b>мањак прихода и примања - буџетски дефицит (1-2)</b>	<b>726.300</b>
4.	900000	примања од задуживања и продаје финансијске имовине	18.415
5.	600000	издаци за отплату главнице и набавку финансијске имовине	307.126
<b>6.</b>		<b>мањак примања (4-5)</b>	<b>288.711</b>
<b>7.</b>		<b>мањак новчаних прилива (3+6)</b>	<b>1.015.011</b>

### Члан 18.

Средства из буџета која се преносе у наредну буџетску годину утврђују се у укупном износу од 3.890.834.094,44 динара, а састоје се из:

- Суфицита средстава из буџета у износу од 3.050.868.172,68 динара, који обухвата:
  - приходе из буџета у износу од 1.698.459.945,53 динара,

- трансфере од другог нивоа власти у износу од 43.892.436,84 динара,
- добровољне трансфере од физичких и правних лица у износу од 102.940,00 динара,
- финансијску помоћ ЕУ у износу од 762.723,90 динара,
- примања од продаје нефинансијске имовине у износу од 1.307.650.126,41 динар,
- 2. Примања од отплате датих кредита и продаје финансијске имовине у износу од 7.461.467,45 динара (приватизација),
- 3. Примања од отплате датих кредита и продаје финансијске имовине у износу од 953.338,37 динара (отплата стамбених кредита),
- 4. Неутрошених средстава донација из ранијих година у износу од 32.943,51 динар,
- 5. Пренетих неутрошених средстава од нераспоређеног вишка прихода из ранијих година у износу од 831.518.172,43 динара.

Део средстава из става 1. овог члана у износу од 1.750.907.269,48 динара распоређен је Одлуком о буџету Града Новог Сада за 2021. годину ("Службени лист Града Новог Сада", број 58/20), а средства у износу од 2.139.926.824,96 динара распоредиће се, у складу са законом, изменом наведене одлуке.

#### **Члан 19.**

Средства из додатних прихода која се преносе у наредну буџетску годину утврђују се у износу од 27.215.855,68 динара, а састоје се из:

- суфицита додатних прихода установа културе у износу од 14.659.013,12 динара, који је умањен за дефицит у финансијским извештајима установа културе који су дефицит исказали,
- нераспоређеног вишка прихода из ранијих година установа културе у износу од 12.555.898,77 динара и
- неутрошених средстава донација из ранијих година установа културе у износу од 943,79 динара.

Корисници буџета који су из додатних прихода остварили суфицит, односно дефицит, утврдиће начин распоређивања суфицита, односно финансирања дефицита у складу са одлукама својих надлежних органа.

#### **Члан 20.**

Планирани и остварени приходи и примања буџета, са додатним приходима и пренетим неутрошеним средствима из ранијих година и планирани и извршени расходи и издаци из средстава буџета и из додатних прихода, са распоређеним неутрошеним средствима из ранијих година, исказани по економској класификацији, изворима финансирања, функционалној и програмској класификацији, износе у динарима:

1. ПРИХОДИ И ПРИМАЊА БУЏЕТА ГРАДА НОВОГ САДА ЗА 2020. ГОДИНУ СА ПРЕНЕТИМ НЕУТРОШЕНИМ СРЕДСТВИМА ИЗ РАНИЈИХ ГОДИНА

Класа	Категорија	Група	ОПИС	Средства из буџета					Средства из додатних прихода					Укупна средства				
				План 2020.	Остварење 2020.	Инд. 6/5	Структ. %		План 2020.	Остварење 2020.	Инд. 11/10	Стр. %	План 2020.	Остварење 2020.	Инд. 15/14	Стр. %		
							5	6									7	8
3		4	<b>КАПИТАЛ, УТВРЂИВАЊЕ РЕЗУЛТАТА ПОСЛОВАЊА И ВАНБИЛАНСНА ЕВИДЕНЦИЈА</b>	4.906.610.191,76	4.906.610.191,76	100,0	100,0	16,2		25.510.544,68	26.450.791,68	103,7	17,4	4.932.120.736,44	4.933.060.983,44	100,0	16,2	
7			<b>ТЕКУЋИ ПРИХОДИ</b>	23.237.877.000,00	22.657.664.580,86	97,5	100,0	74,8		161.630.860,00	125.800.622,33	0,0	82,6	23.399.507.860,00	22.783.465.203,19	97,4	74,9	
71			ПОРЕЗИ	16.564.324.900,00	16.082.235.936,25	97,1	71,0	53,1		0,00	0,00	0,0	0,0	16.564.324.900,00	16.082.235.936,25	97,1	52,8	
	711		Порез на доходак, добит и капиталне добитке	10.742.520.000,00	10.719.686.273,96	99,8	47,3	35,4		0,00	0,00	0,0	0,0	10.742.520.000,00	10.719.686.273,96	99,8	35,2	
	712		Порез на фонд зарада	0,00	-225.052,15	0,0	0,0	0,0		0,00	0,00	0,0	0,0	0,00	-225.052,15	0,0	0,0	
	713		Порези на имовину	4.950.481.900,00	4.468.580.729,52	90,3	19,7	14,8		0,00	0,00	0,0	0,0	4.950.481.900,00	4.468.580.729,52	90,3	14,7	
	714		Порез на добра и услуге	574.923.000,00	622.871.842,77	108,3	2,7	2,1		0,00	0,00	0,0	0,0	574.923.000,00	622.871.842,77	108,3	2,0	
	716		Други порези	296.400.000,00	271.322.142,15	91,5	1,2	0,9		0,00	0,00	0,0	0,0	296.400.000,00	271.322.142,15	91,5	0,9	
73			Донације и трансфери	2.343.020.124,70	2.282.327.321,07	97,4	10,1	7,5		0,00	5.224.820,88	0,0	3,4	2.343.020.124,70	2.287.552.141,95	97,6	7,5	
	731		Донације од иностраних држава	6.531.411,65	6.315.411,65	96,7	0,0	0,0		0,00	0,00	0,0	0,0	6.531.411,65	6.315.411,65	96,7	0,0	
	732		Донације од међународних организација	29.983.538,99	20.171.109,84	67,3	0,1	0,1		0,00	0,00	0,0	0,0	29.983.538,99	20.171.109,84	67,3	0,1	
	733		Трансфери од других нивоа власти	2.306.505.174,06	2.255.840.799,58	97,8	10,0	7,4		0,00	5.224.820,88	0,0	3,4	2.306.505.174,06	2.261.065.620,46	98,0	7,4	
74			<b>ДРУГИ ПРИХОДИ</b>	4.273.731.975,30	4.231.248.682,78	99,0	18,7	14,0		160.536.890,00	119.728.853,81	74,6	78,6	4.434.268.865,30	4.350.977.536,59	98,1	14,3	
	741		Приходи од имовине	2.834.966.810,99	2.934.924.892,11	103,5	13,0	9,7		0,00	183.762,00	0,0	0,1	2.834.966.810,99	2.935.108.654,11	103,5	9,6	
	742		Приходи од продаје добара и услуга	1.206.200.000,00	1.057.379.973,03	87,7	4,7	3,5		156.936.890,00	56.182.579,12	35,8	36,9	1.363.136.890,00	1.113.562.552,15	81,7	3,7	
	743		Новчане казне и одузета имовинска корист	138.100.000,00	147.821.854,39	107,0	0,7	0,5		0,00	0,00	0,0	0,0	138.100.000,00	147.821.854,39	107,0	0,5	
	744		Добровољни трансфери од физичких и правних лица	676.998,15	622.940,00	92,0	0,0	0,0		0,00	62.908.000,00	0,0	41,3	676.998,15	63.530.940,00	9.384,2	0,2	
	745		Мешовити и неодређени приходи	93.788.166,16	90.499.023,25	96,5	0,4	0,3		3.600.000,00	454.512,69	12,6	0,3	97.388.166,16	90.953.535,94	93,4	0,3	
77			Меморандумске ставке за рефундацију расхода	56.800.000,00	61.852.640,76	108,9	0,3	0,2		1.093.970,00	846.947,64	0,0	0,6	57.893.970,00	62.699.588,40	108,3	0,2	
	771		Меморандумске ставке за рефундацију расхода	0,00	0,00	0,0	0,0	0,0		0,00	156.002,24	0,0	0,1	0,00	156.002,24	0,0	0,0	
	772		Меморандумске ставке за рефундацију расхода из претходне године	56.800.000,00	61.852.640,76	108,9	0,3	0,2		1.093.970,00	690.945,40	0,0	0,5	57.893.970,00	62.543.586,16	108,0	0,2	
78			Трансфери између буџетских корисника на истом нивоу	0,00	0,00	0,0	0,0	0,0		0,00	0,00	0,0	0,0	0,00	0,00	0,0	0,0	
	781		Трансфери између буџетских корисника на истом нивоу	0,00	0,00	0,0	0,0	0,0		0,00	0,00	0,0	0,0	0,00	0,00	0,0	0,0	
8			<b>ПРИМАЊА ОД ПРОДАЈЕ НЕФИНАНСИЈСКЕ ИМОВИНЕ</b>	1.847.853.000,00	2.702.958.500,09	146,3	100,0	8,9		0,00	30.470,64	0,0	0,0	1.847.853.000,00	2.702.988.970,73	146,3	8,9	
81			Примања од продаје основних средстава	15.853.000,00	251.898.122,96	1.589,0	9,3	0,8		0,00	30.470,64	0,0	0,0	15.853.000,00	251.928.593,60	1.589,2	0,8	



Класа	Категорија	Грпа	ОПИС	Средства из буџета					Средства из додатних прихода					Укупна средства				
				План 2020.	Остварење 2020.	Инд. 6/5	Структ. %	8	9	План 2020.	Остварење 2020.	Инд. 11/10	Стр. %	12	13	План 2020.	Остварење 2020.	Инд. 15/14
1	2	3	4	5	6	7	8	9	10	11	12	13	14	15	16	17		
				15.500.000,00	251.373.522,96	1.621,8	9,3	0,8	0,00	30.470,64	0,0	0,0	15.500.000,00	251.403.993,60	1.622,0	0,8		
		811	Примања од продаје непокретности															
		812	Примања од продаје покретне имовине	353.000,00	524.600,00	0,0	0,0	0,0	0,00	0,00	0,0	0,0	353.000,00	524.600,00	0,0	0,0		
		82	Примања од продаје залиха	2.000.000,00	2.375.591,08	118,8	0,1	0,0	0,00	0,00	0,0	0,0	2.000.000,00	2.375.591,08	118,8	0,0		
		821	Примања од продаје робних резерви	2.000.000,00	2.375.591,08	118,8	0,1	0,0	0,00	0,00	0,0	0,0	2.000.000,00	2.375.591,08	118,8	0,0		
		822	Примања од продаје залиха производње	0,00	0,00	0,0	0,0	0,0	0,00	0,00	0,0	0,0	0,00	0,00	0,0	0,0		
		823	Примања од продаје робе за даљу продају	0,00	0,00	0,0	0,0	0,0	0,00	0,00	0,0	0,0	0,00	0,00	0,0	0,0		
		84	Примања од продаје природне имовине	1.830.000.000,00	2.448.684.786,05	133,8	90,6	8,1	0,00	0,00	0,0	0,0	1.830.000.000,00	2.448.684.786,05	133,8	8,0		
		841	Примања од продаје земљишта	1.830.000.000,00	2.448.684.786,05	133,8	90,6	8,1	0,00	0,00	0,0	0,0	1.830.000.000,00	2.448.684.786,05	133,8	8,0		
9			<b>ПРИМАЊА ОД ЗАДУЖИВАЊА И ПРОДАЈЕ ФИНАНСИСКЕ ИМОВИНЕ</b>	<b>18.010.000,00</b>	<b>18.414.805,82</b>	<b>102,2</b>	<b>100,0</b>	<b>0,1</b>	<b>0,00</b>	<b>0,00</b>	<b>0,0</b>	<b>0,0</b>	<b>18.010.000,00</b>	<b>18.414.805,82</b>	<b>102,2</b>	<b>0,1</b>		
91			Примања од задуживања	0,00	0,00	0,0	0,0	0,0	0,00	0,00	0,0	0,0	0,00	0,00	0,0	0,0		
		911	Примања од домаћих задуживања	0,00	0,00	0,0	0,0	0,0	0,00	0,00	0,0	0,0	0,00	0,00	0,0	0,0		
		912	Примања од иностраног задуживања	0,00	0,00	0,0	0,0	0,0	0,00	0,00	0,0	0,0	0,00	0,00	0,0	0,0		
92			Примања од продаје финансијске имовине	18.010.000,00	18.414.805,82	102,2	100,0	0,1	0,00	0,00	0,0	0,0	18.010.000,00	18.414.805,82	102,2	0,1		
		921	Примања од продаје домаће финансијске имовине	18.010.000,00	18.414.805,82	102,2	100,0	0,1	0,00	0,00	0,0	0,0	18.010.000,00	18.414.805,82	102,2	0,1		
			<b>УКУПНО (7+8)</b>	<b>25.085.730.000,00</b>	<b>25.360.623.080,95</b>	<b>101,1</b>	-	<b>83,7</b>	<b>161.630.860,00</b>	<b>125.831.092,97</b>	<b>77,9</b>	<b>82,6</b>	<b>25.247.360.860,00</b>	<b>25.486.454.173,92</b>	<b>100,9</b>	<b>83,7</b>		
			<b>УКУПНО (7+8+9)</b>	<b>25.103.740.000,00</b>	<b>25.379.037.886,77</b>	<b>101,1</b>	-	<b>83,8</b>	<b>161.630.860,00</b>	<b>125.831.092,97</b>	<b>77,9</b>	<b>82,6</b>	<b>25.265.370.860,00</b>	<b>25.504.868.979,74</b>	<b>100,9</b>	<b>83,8</b>		
			<b>УКУПНО (3+7+8+9)</b>	<b>30.010.350.191,76</b>	<b>30.285.648.078,53</b>	<b>100,9</b>	-	<b>100,0</b>	<b>187.141.404,68</b>	<b>152.281.884,65</b>	<b>81,4</b>	<b>100,0</b>	<b>30.197.491.596,44</b>	<b>30.437.929.963,18</b>	<b>100,8</b>	<b>100,0</b>		

## 2. РАСХОДИ И ИЗДАЦИ

Класа	Категорија	Изв. фин.	ОПИС	СРЕДСТВА ИЗ БУЏЕТА				СРЕДСТВА ИЗ ДОДАТНИХ ПРИХОДА				УКУПНА СРЕДСТВА									
				7		8		9		10		11		12		13		14			
				План	Извршење	Инд. (7:6)	Инд. (7:6)	План	Извршење	Инд. (10:9)	Инд. (10:9)	План	Извршење	Инд. (13:12)	Инд. (13:12)						
<b>4</b>	<b>1</b>	<b>2</b>	<b>3</b>	<b>4</b>	<b>5</b>	<b>6</b>	<b>7</b>	<b>8</b>	<b>9</b>	<b>10</b>	<b>11</b>	<b>12</b>	<b>13</b>	<b>14</b>	<b>15</b>	<b>16</b>	<b>17</b>	<b>18</b>	<b>19</b>	<b>20</b>	
					<b>ТЕКУЋИ РАСХОДИ</b>	23.231.413.869,47	21.047.893.310,40	90,60	178.301.632,39	120.225.996,38	67,43	23.409.715.501,86	21.168.119.306,78	90,42							
	01				Општи приходи и примања буџета	20.340.259.441,49	18.422.313.497,88	90,57	158.460.860,00	41.473.518,97	26,17	20.340.259.441,49	18.422.313.497,88	90,57							
	04				Сопствени приходи буџетских корисника							158.460.860,00	41.473.518,97	26,17							
	05				Донације од иностраних земаља	6.418.451,39	6.202.451,39	96,63				6.418.451,39	6.202.451,39	96,63							
	06				Донације од међународних организација	6.715.977,53	1.343.817,53	20,01				6.715.977,53	1.343.817,53	20,01							
	07				Трансфери од других нивоа власти	601.051.997,06	579.436.148,76	96,40				601.051.997,06	579.436.148,76	96,40							
	08				Добровољни трансфери од физичких и правних лица	676.998,15	520.000,00	76,81				676.998,15	520.000,00	76,81							
	09				Примања од продаје нефин. имовине	15.500.000,00	5.916.455,00	38,17				15.500.000,00	5.916.455,00	38,17							
	12				Примања од отплате датих кредита и продаје фин. имовине	510.000,00						510.000,00									
	13				Нераспоређени вишак прихода из ранијих година	2.235.781.548,88	2.012.841.062,43	90,03	19.839.828,60	10.619.656,53	53,53	2.255.621.377,48	2.023.460.718,96	89,71							
	15				Неутрошена средства донација из ранијих година	2.188.143,51	2.155.200,00	98,49	943,79			2.189.087,30	2.155.200,00	98,45							
	56				Финансијска помоћ ЕУ	22.311.311,46	17.164.677,41	76,93	36.453.428,00	13.030.423,36	35,75	22.311.311,46	17.164.677,41	76,93							
41					РАСХОДИ ЗА ЗАПОСЛЕНЕ	4.564.286.725,65	4.323.893.340,84	94,73				4.600.740.153,65	4.336.923.764,20	94,27							
	01				Општи приходи и примања буџета	4.563.551.168,65	4.323.171.995,52	94,73	35.939.428,00	13.030.423,36	36,26	4.563.551.168,65	4.323.171.995,52	94,73							
	04				Сопствени приходи буџетских корисника							35.939.428,00	13.030.423,36	36,26							
	07				Трансфери од других нивоа власти	735.557,00	721.345,32	98,07				735.557,00	721.345,32	98,07							
	13				Нераспоређени вишак прихода из ранијих година				514.000,00			514.000,00									
<b>411</b>					Плате, додаци и накнаде запослених (зараде)	3.463.507.524,00	3.330.204.696,15	96,15	26.714.098,00	10.448.849,98	39,11	3.490.221.622,00	3.340.653.546,13	95,71							
	01				Општи приходи и примања буџета	3.462.876.836,00	3.329.586.311,85	96,15				3.462.876.836,00	3.329.586.311,85	96,15							
	04				Сопствени приходи буџетских корисника				26.714.098,00	10.448.849,98	39,11		10.448.849,98	39,11							
	07				Трансфери од других нивоа власти	630.688,00	618.384,30	98,05				630.688,00	618.384,30	98,05							
<b>412</b>					Социјални доприноси на терет послодавца	584.439.041,00	554.504.000,89	94,88	4.447.897,00	1.738.116,97	39,08	588.886.938,00	556.242.117,86	94,46							
	01				Општи приходи и примања буџета	584.334.172,00	554.401.039,87	94,88				584.334.172,00	554.401.039,87	94,88							
	04				Сопствени приходи буџетских корисника				4.447.897,00	1.738.116,97	39,08		1.738.116,97	39,08							
	07				Трансфери од других нивоа власти	104.869,00	102.961,02	98,18				104.869,00	102.961,02	98,18							
<b>413</b>					Накнаде у натури	67.020.267,16	59.427.005,19	88,67	717.000,00	92.731,31	12,93	67.737.267,16	59.519.736,50	87,87							
	01				Општи приходи и примања буџета	67.020.267,16	59.427.005,19	88,67				67.020.267,16	59.427.005,19	88,67							
	04				Сопствени приходи буџетских корисника				714.000,00	92.731,31	12,99		92.731,31	12,99							
	13				Нераспоређени вишак прихода из ранијих година				3.000,00			3.000,00									
<b>414</b>					Социјална давања запосленима	259.224.945,57	214.130.968,51	82,60	3.475.433,00	538.417,42	15,49	262.700.378,57	214.669.385,93	81,72							
	01				Општи приходи и примања буџета	259.224.945,57	214.130.968,51	82,60				259.224.945,57	214.130.968,51	82,60							
	04				Сопствени приходи буџетских корисника				2.969.433,00	538.417,42	18,13		538.417,42	18,13							
	13				Нераспоређени вишак прихода из ранијих година				506.000,00			506.000,00									
<b>415</b>					Накнаде трошкова за запослене	85.137.422,28	74.913.456,00	87,99	379.000,00	58.594,80	15,46	85.516.422,28	74.972.050,80	87,67							

Класа	Категорија	Изв. фин.	ОПИС	СРЕДСТВА ИЗ БУЏЕТА			СРЕДСТВА ИЗ ДОДАТНИХ ПРИХОДА			УКУПНА СРЕДСТВА			
				План	Извршење	Инд. (7:6)	План	Извршење	Инд. (10:9)	План	Извршење	Инд. (13:12)	
													6
1	2	3	4	5	6	7	8	9	10	11	12	13	14
					85.137.422,28	74.913.456,00	87,99				85.137.422,28	74.913.456,00	87,99
			01	Општи приходи и примања буџета									
			04	Сопствени приходи буџетских корисника		374.000,00			58.594,80	15,67	374.000,00	58.594,80	15,67
			13	Нераспоређени вишак прихода из ранијих година		5.000,00					5.000,00		
	<b>416</b>			Награде запосленима и остали посебни расходи	<b>104.957.525,64</b>	<b>90.713.214,10</b>	<b>86,43</b>		<b>153.712,88</b>	<b>21,35</b>	<b>105.677.525,64</b>	<b>90.866.926,98</b>	<b>85,99</b>
			01	Општи приходи и примања буџета	104.957.525,64	90.713.214,10	86,43				104.957.525,64	90.713.214,10	86,43
			04	Сопствени приходи буџетских корисника		720.000,00			153.712,88	21,35	720.000,00	153.712,88	21,35
42				КОРИШЋЕЊЕ УСЛУГА И РОБА	6.986.238.580,82	6.005.872.586,84	86,21	138.716.077,23	100.464.974,65	72,42	7.104.954.658,05	6.106.337.561,49	85,94
			01	Општи приходи и примања буџета	6.430.969.653,01	5.522.863.765,19	85,88				6.430.969.653,01	5.522.863.765,19	85,88
			04	Сопствени приходи буџетских корисника		556.741,39	340.741,39	61,20	27.877.565,12	23,33	119.501.932,00	27.877.565,12	23,33
			05	Донације од иностраних земаља	1.343.817,53	1.343.817,53	100,00				556.741,39	340.741,39	61,20
			06	Донације од међународних организација	105.911.323,00	91.180.651,72	86,09				1.343.817,53	1.343.817,53	100,00
			07	Трансфери од других нивоа власти	622.940,00	520.000,00	83,48				105.911.323,00	91.180.651,72	86,09
			08	Добровољни трансфери од физичких и правних лица	15.500.000,00	5.916.455,00	38,17				622.940,00	63.428.000,00	10.182,04
			09	Примања од продаје нефин. имовине	510.000,00						15.500.000,00	5.916.455,00	38,17
			12	Примања од отплате датих кредита и продаје фин. имовине	392.302.295,92	368.901.816,97	94,04	19.213.201,44	9.679.409,53	50,38	411.515.497,36	378.581.226,50	92,00
			13	Нераспоређени вишак прихода из ранијих година	3.943,51			943,79			4.887,30		
			15	Неутрошена средства донација из ранијих година	18.517.866,46	14.805.339,04	79,95				18.517.866,46	14.805.339,04	79,95
			56	Финансијска помоћ ЕУ	<b>1.307.013.507,76</b>	<b>1.097.368.632,17</b>	<b>83,96</b>	<b>11.543.340,61</b>	<b>3.383.841,08</b>	<b>29,31</b>	<b>1.318.556.848,37</b>	<b>1.100.752.473,25</b>	<b>83,48</b>
<b>421</b>				Стални трошкови	1.286.076.891,76	1.077.547.513,35	83,79				1.286.076.891,76	1.077.547.513,35	83,79
			01	Општи приходи и примања буџета		10.967.552,00			3.202.745,07	29,20	10.967.552,00	3.202.745,07	29,20
			04	Сопствени приходи буџетских корисника	673.000,00	673.000,00	100,00				673.000,00	673.000,00	100,00
			06	Донације од међународних организација	1.266.703,00	519.807,45	41,04				1.266.703,00	519.807,45	41,04
			07	Трансфери од других нивоа власти	18.823.400,00	18.597.500,64	98,80				19.399.188,61	18.778.596,65	96,80
			13	Нераспоређени вишак прихода из ранијих година	173.513,00	30.810,73	17,76				173.513,00	30.810,73	17,76
			56	Финансијска помоћ ЕУ	<b>32.603.290,00</b>	<b>5.430.375,57</b>	<b>16,66</b>	<b>9.538.500,00</b>	<b>2.143.670,64</b>	<b>22,47</b>	<b>42.141.790,00</b>	<b>7.574.046,21</b>	<b>17,97</b>
<b>422</b>				Трошкови путовања	32.603.290,00	5.430.375,57	16,66				32.603.290,00	5.430.375,57	16,66
			01	Општи приходи и примања буџета		9.503.500,00					9.503.500,00	2.143.670,64	22,56
			04	Сопствени приходи буџетских корисника		35.000,00					35.000,00		
			13	Нераспоређени вишак прихода из ранијих година	<b>1.359.814.107,28</b>	<b>1.092.291.987,24</b>	<b>80,33</b>	<b>71.155.786,94</b>	<b>13.382.223,45</b>	<b>18,81</b>	<b>1.430.969.894,22</b>	<b>1.105.674.210,69</b>	<b>77,27</b>
<b>423</b>				Услуге по уговору	1.320.567.796,40	1.065.860.226,09	80,71				1.320.567.796,40	1.065.860.226,09	80,71
			01	Општи приходи и примања буџета		57.055.088,00					57.055.088,00	7.186.499,45	12,60
			04	Сопствени приходи буџетских корисника		316.741,39	59,45				532.741,39	316.741,39	59,45
			05	Донације од иностраних земаља	670.817,53	670.817,53	100,00				670.817,53	670.817,53	100,00
			06	Донације од међународних организација	4.413.080,00	4.258.228,96	96,49				4.413.080,00	4.258.228,96	96,49
			07	Трансфери од других нивоа власти	542.940,00	520.000,00	95,77				542.940,00	520.000,00	95,77
			08	Добровољни трансфери од физичких и правних лица	28.343.377,21	18.722.444,96	66,06				42.443.132,36	24.918.168,96	58,71
			13	Нераспоређени вишак прихода из ранијих година				14.099.755,15	6.195.724,00	43,94			
			15	Неутрошена средства донација из ранијих година				943,79			943,79		
			56	Финансијска помоћ ЕУ	4.743.354,75	1.943.528,31	40,97				4.743.354,75	1.943.528,31	40,97
<b>424</b>				Специјализоване услуге	<b>2.901.442.642,75</b>	<b>2.630.492.921,78</b>	<b>90,66</b>	<b>23.707.508,33</b>	<b>10.218.725,27</b>	<b>43,10</b>	<b>2.925.150.151,08</b>	<b>2.640.711.647,05</b>	<b>90,28</b>
			01	Општи приходи и примања буџета	2.871.387.750,53	2.605.424.148,66	90,74				2.871.387.750,53	2.605.424.148,66	90,74

Класа	Категорија	Изв. фин.	ОПИС	СРЕДСТВА ИЗ БУЏЕТА					СРЕДСТВА ИЗ ДОДАТНИХ ПРИХОДА					УКУПНА СРЕДСТВА				
				Извршење		Инд. (7:6)	Извршење		Инд. (10:9)	Извршење		Инд. (13:12)						
				План	6		7	8		9	10		11	12	13	14		
1	2	3	4	5	6	7	8	9	10	11	12	13	14					
			04	Сопствени приходи буџетских корисника				23.011.100,00	23.011.100,00	9.805.051,58	42,61	23.011.100,00	9.805.051,58	42,61				
			05	Донације од иностраних земаља	24.000,00	24.000,00	100,00					24.000,00	24.000,00	100,00				
			07	Трансфери од других нивоа власти	9.325.000,00	8.823.373,12	94,62					9.325.000,00	8.823.373,12	94,62				
			13	Нераспоређени вишак прихода из ранијих година	7.100.950,00	3.390.400,00	47,75	696.408,33	696.408,33	413.673,69	59,40	7.797.358,33	3.804.073,69	48,79				
			15	Неутрошена средства донација из ранијих година	3.943,51							3.943,51						
			56	Финансијска помоћ ЕУ	13.600.998,71	12.831.000,00	94,34					13.600.998,71	12.831.000,00	94,34				
	<b>425</b>		01	Текуће поправке и одржавање	<b>789.583.765,40</b>	<b>683.815.878,78</b>	<b>86,60</b>	<b>6.340.762,00</b>	<b>6.340.762,00</b>	<b>3.569.468,82</b>	<b>56,29</b>	<b>795.924.527,40</b>	<b>687.385.347,60</b>	<b>86,36</b>				
			04	Општи приходи и примања буџета	460.025.436,68	373.455.508,03	81,18					460.025.436,68	373.455.508,03	81,18				
			04	Сопствени приходи буџетских корисника	15.500.000,00	5.916.455,00	38,17	3.320.762,00	3.320.762,00	1.174.268,82	35,36	3.320.762,00	1.174.268,82	35,36				
			09	Примања од продаје нефин. имовине	510.000,00							510.000,00						
			12	Примања од отплате датих кредита и продаје фин. имовине	313.548.328,72	304.443.915,75	97,10	3.020.000,00	3.020.000,00	2.395.200,00	79,31	316.568.328,72	306.839.115,75	96,93				
			13	Нераспоређени вишак прихода из ранијих година	<b>575.781.267,63</b>	<b>496.472.791,30</b>	<b>86,23</b>	<b>16.430.179,35</b>	<b>16.430.179,35</b>	<b>67.767.045,39</b>	<b>412,45</b>	<b>592.211.446,98</b>	<b>564.239.836,69</b>	<b>95,28</b>				
			01	Материјал	460.308.487,64	395.145.993,49	85,84					460.308.487,64	395.145.993,49	85,84				
			04	Општи приходи и примања буџета	90.906.540,00	77.579.242,19	85,34	15.643.930,00	15.643.930,00	4.365.329,56	27,90	90.906.540,00	77.579.242,19	85,34				
			04	Сопствени приходи буџетских корисника	80.000,00					62.908.000,00		80.000,00	62.908.000,00	78,635,00				
			07	Трансфери од других нивоа власти	24.486.239,99	23.747.555,62	96,98	786.249,35	786.249,35	493.715,83	62,79	25.272.489,34	24.241.271,45	95,92				
			08	Доброволни трансфери од физичких и правних лица	124.928.756,28	113.627.646,55	90,95	40.000,00	40.000,00	13.471,96	33,68	124.968.756,28	113.641.116,51	90,94				
44			13	Нераспоређени вишак прихода из ранијих година	124.928.756,28	113.627.646,55	90,95					124.928.756,28	113.627.646,55	90,95				
			01	ОПЛАТА КАМАТА И ПРАТЕЋИ ТРОШКОВИ ЗАДУЖИВАЊА														
			01	Општи приходи и примања буџета	124.928.756,28	113.627.646,55	90,95											
			04	Сопствени приходи буџетских корисника	71.406.818,00	71.406.818,00	100,00	40.000,00	40.000,00	13.471,96	33,68	71.406.818,00	71.406.818,00	100,00				
	<b>441</b>		04	Општа домаћих камата	71.406.818,00	71.406.818,00	100,00					71.406.818,00	71.406.818,00	100,00				
			01	Општи приходи и примања буџета	1.046.511,28	1.046.511,28	100,00					1.046.511,28	1.046.511,28	100,00				
	<b>442</b>		01	Општата страних камата	1.046.511,28	1.046.511,28	100,00					1.046.511,28	1.046.511,28	100,00				
			01	Општи приходи и примања буџета	52.475.427,00	42.220.828,55	80,46	40.000,00	40.000,00	13.471,96	33,68	52.515.427,00	42.234.300,51	80,42				
	<b>444</b>		01	Пратећи трошкови задужевања	52.475.427,00	42.220.828,55	80,46					52.475.427,00	42.220.828,55	80,46				
			04	Сопствени приходи буџетских корисника	4.002.651.664,50	3.855.671.632,49	96,33	40.000,00	40.000,00	13.471,96	33,68	4.002.651.664,50	3.855.671.632,49	96,33				
45			04	С У Б Е Н Ц И Ј Е	2.921.938.022,00	2.893.844.563,27	99,04					2.921.938.022,00	2.893.844.563,27	99,04				
			01	Општи приходи и примања буџета	14.263.923,06	7.524.958,00	52,76					14.263.923,06	7.524.958,00	52,76				
			07	Трансфери од других нивоа власти	1.066.449.719,44	954.302.111,22	89,48					1.066.449.719,44	954.302.111,22	89,48				
			13	Нераспоређени вишак прихода из ранијих година	<b>3.920.642.324,50</b>	<b>3.776.551.632,49</b>	<b>96,32</b>					<b>3.920.642.324,50</b>	<b>3.776.551.632,49</b>	<b>96,32</b>				
	<b>451</b>		01	Субвенције јавним нефинансијским предузећима и организацијама	2.839.928.682,00	2.814.724.563,27	99,11					2.839.928.682,00	2.814.724.563,27	99,11				
			07	Општи приходи и примања буџета	14.263.923,06	7.524.958,00	52,76					14.263.923,06	7.524.958,00	52,76				
			13	Нераспоређени вишак прихода из ранијих година	1.066.449.719,44	954.302.111,22	89,48					1.066.449.719,44	954.302.111,22	89,48				
			01	Субвенције приватним предузећима	<b>82.009.340,00</b>	<b>79.120.000,00</b>	<b>96,48</b>					<b>82.009.340,00</b>	<b>79.120.000,00</b>	<b>96,48</b>				
	<b>454</b>		07	Општи приходи и примања буџета	82.009.340,00	79.120.000,00	96,48					82.009.340,00	79.120.000,00	96,48				
			01	Општи приходи и примања буџета	4.308.475.038,56	3.876.665.804,18	89,98	55.000,00	55.000,00	56.786,33	103,25	4.308.530.038,56	3.876.722.590,51	89,98				
			46	ДОНАЦИЈЕ, ДОТАЦИЈЕ И ТРАНСФЕРИ														

Класа	Категорија	Изв. фин.	ОПИС	СРЕДСТВА ИЗ БУЏЕТА				СРЕДСТВА ИЗ ДОДАТНИХ ПРИХОДА				УКУПНА СРЕДСТВА			
				План	Извршење	Инд. (7:6)	Инд. (10:9)	План	Извршење	Инд. (13:12)	Инд. (13:12)	План	Извршење	Инд. (13:12)	Инд. (13:12)
				3.350.275.512,55	2.976.462.709,23	88,84		55.000,00	56.786,33	103,25	3.350.275.512,55	55.000,00	56.786,33	103,25	
				5.861.710,00	5.861.710,00	100,00					5.861.710,00	5.861.710,00	100,00		
				350.276.000,00	350.276.000,00	100,00					350.276.000,00	350.276.000,00	100,00		
				602.061.816,01	544.065.384,95	90,37					602.061.816,01	544.065.384,95	90,37		
				<b>1.295.000,00</b>	<b>1.177.999,68</b>	<b>90,97</b>					<b>1.295.000,00</b>	<b>1.177.999,68</b>	<b>90,97</b>		
				1.295.000,00	1.177.999,68	90,97					1.295.000,00	1.177.999,68	90,97		
				<b>2.991.667.599,55</b>	<b>2.649.741.738,37</b>	<b>88,57</b>		<b>55.000,00</b>	<b>56.786,33</b>	<b>103,25</b>	<b>2.991.722.599,55</b>	<b>2.649.798.524,70</b>	<b>88,57</b>		
				2.475.827.599,55	2.191.898.169,43	88,53		55.000,00	56.786,33	103,25	2.475.827.599,55	2.191.898.169,43	88,53		
				515.840.000,00	457.843.568,94	88,76					515.840.000,00	457.843.568,94	88,76		
				<b>601.864.384,00</b>	<b>512.433.011,12</b>	<b>85,14</b>					<b>601.864.384,00</b>	<b>512.433.011,12</b>	<b>85,14</b>		
				587.502.674,00	498.071.301,12	84,78					587.502.674,00	498.071.301,12	84,78		
				5.861.710,00	5.861.710,00	100,00					5.861.710,00	5.861.710,00	100,00		
				8.500.000,00	8.500.000,00	100,00					8.500.000,00	8.500.000,00	100,00		
				<b>713.648.055,01</b>	<b>713.313.055,01</b>	<b>99,95</b>					<b>713.648.055,01</b>	<b>713.313.055,01</b>	<b>99,95</b>		
				285.650.239,00	285.315.239,00	99,88					285.650.239,00	285.315.239,00	99,88		
				341.776.000,00	341.776.000,00	100,00					341.776.000,00	341.776.000,00	100,00		
				86.221.816,01	86.221.816,01	100,00					86.221.816,01	86.221.816,01	100,00		
				994.507.398,94	911.916.321,47	91,70		5.224.820,88	5.224.820,88		994.507.398,94	917.141.142,35	92,22		
				965.275.130,94	902.722.486,39	93,52					965.275.130,94	902.722.486,39	93,52		
				5.372.160,00	5.372.160,00	100,00					5.372.160,00	5.372.160,00	100,00		
				2.170.492,00	2.038.492,00	93,92					2.170.492,00	2.038.492,00	93,92		
				21.689.616,00	7.155.343,08	32,99					21.689.616,00	7.155.343,08	32,99		
				<b>994.507.398,94</b>	<b>911.916.321,47</b>	<b>91,70</b>		<b>5.224.820,88</b>	<b>5.224.820,88</b>		<b>994.507.398,94</b>	<b>917.141.142,35</b>	<b>92,22</b>		
				965.275.130,94	902.722.486,39	93,52					965.275.130,94	902.722.486,39	93,52		
				5.372.160,00	5.372.160,00	100,00					5.372.160,00	5.372.160,00	100,00		
				2.170.492,00	2.038.492,00	93,92					2.170.492,00	2.038.492,00	93,92		
				21.689.616,00	7.155.343,08	32,99					21.689.616,00	7.155.343,08	32,99		
				2.172.293.635,15	1.960.245.978,03	90,24		3.037.127,16	1.435.519,20	47,27	2.175.330.762,31	1.961.681.497,23	90,18		
				1.885.289.128,49	1.689.620.331,73	89,62					1.885.289.128,49	1.689.620.331,73	89,62		
				127.694.702,00	127.694.701,72	100,00					127.694.702,00	127.694.701,72	100,00		
				54.058,15	54.058,15	100,00					54.058,15	54.058,15	100,00		
				153.278.101,51	138.416.406,21	90,30					153.390.728,67	139.356.653,21	90,85		
				2.184.200,00	2.155.200,00	98,67					2.184.200,00	2.155.200,00	98,67		
				3.793.445,00	2.359.338,37	62,20					3.793.445,00	2.359.338,37	62,20		
				<b>1.232.663.529,15</b>	<b>1.196.268.827,30</b>	<b>97,05</b>		<b>940.247,00</b>	<b>940.247,00</b>		<b>1.232.663.529,15</b>	<b>1.197.209.074,30</b>	<b>97,12</b>		
				1.098.966.124,00	1.064.059.587,21	96,82					1.098.966.124,00	1.064.059.587,21	96,82		
				127.694.702,00	127.694.701,72	100,00					127.694.702,00	127.694.701,72	100,00		
				54.058,15	54.058,15	100,00					54.058,15	54.058,15	100,00		

Класа	Категорија	Група	Изв. фин.	ОПИС	СРЕДСТВА ИЗ БУЏЕТА				СРЕДСТВА ИЗ ДОДАТНИХ ПРИХОДА				УКУПНА СРЕДСТВА			
					План	Извршење	Инд. (7:6)	Инд. (10:9)	План	Извршење	Инд. (13:12)	План	Извршење	Инд. (13:12)		
															6	7
1	2	3	4	5	6	7	8	9	10	11	12	13	14			
			13	Нераспоређени вишак прихода из ранијих година					940.247,00				940.247,00			
			15	Неуtroшена средства донација из ранијих година	2.155.200,00	2.155.200,00	100,00				2.155.200,00		2.155.200,00			
			56	Финансијска помоћ ЕУ	3.793.445,00	2.359.338,37	62,20				3.793.445,00		2.359.338,37			
	<b>482</b>			Порези, обавезне таксе, казне, пенали и камате	<b>169.602.240,00</b>	<b>134.871.106,91</b>	<b>79,52</b>	<b>1.725.500,00</b>	<b>340.762,20</b>	<b>19,75</b>	<b>171.327.740,00</b>		<b>135.211.869,11</b>			
			01	Општи приходи и примања буџета	169.563.240,00	134.871.106,91	79,54	1.724.500,00	340.762,20	19,76	169.563.240,00		134.871.106,91			
			04	Сопствени приходи буџетских корисника				1.000,00			11.000,00		340.762,20			
			13	Нераспоређени вишак прихода из ранијих година	10.000,00											
			15	Неуtroшена средства донација из ранијих година	29.000,00						29.000,00					
	<b>483</b>			Новчане казне и пенали по решењу судова	<b>455.020.598,00</b>	<b>402.522.730,74</b>	<b>88,46</b>	<b>661.627,16</b>	<b>96.090,00</b>	<b>14,52</b>	<b>455.682.225,16</b>		<b>402.618.820,74</b>			
			01	Општи приходи и примања буџета	324.564.600,49	281.453.869,20	86,72	550.000,00	96.090,00	17,47	324.564.600,49		281.453.869,20			
			04	Сопствени приходи буџетских корисника							550.000,00		96.090,00			
			13	Нераспоређени вишак прихода из ранијих година	130.455.997,51	121.068.861,54	92,80	111.627,16			130.567.624,67		121.068.861,54			
	<b>484</b>			Накнада штете за повреде или штету насталу услед елементарних непогода или других природних узрока	<b>4.312.104,00</b>						<b>4.312.104,00</b>					
			13	Нераспоређени вишак прихода из ранијих година	4.312.104,00						4.312.104,00					
	<b>485</b>			Накнада штете за повреде или штету нанету од стране државних органа	<b>310.695.164,00</b>	<b>226.583.313,08</b>	<b>72,93</b>	<b>650.000,00</b>	<b>58.420,00</b>	<b>8,99</b>	<b>311.345.164,00</b>		<b>226.641.733,08</b>			
			01	Општи приходи и примања буџета	292.195.164,00	209.235.768,41	71,61	650.000,00	58.420,00	8,99	292.195.164,00		209.235.768,41			
			04	Сопствени приходи буџетских корисника							650.000,00		58.420,00			
			13	Нераспоређени вишак прихода из ранијих година	18.500.000,00	17.347.544,67	93,77				18.500.000,00		17.347.544,67			
			49	Средства резерве	98.032.069,57						98.032.069,57					
	<b>499</b>			Општи приходи и примања буџета	98.032.069,57						98.032.069,57					
			01	Средства резерве	<b>98.032.069,57</b>						<b>98.032.069,57</b>					
			01	Општи приходи и примања буџета	98.032.069,57						98.032.069,57					
<b>5</b>				<b>ИЗДАЦИ ЗА НЕФИНАНСИЈСКУ ИМОВИНУ</b>	<b>6.470.867.065,70</b>	<b>5.039.794.573,69</b>	<b>77,88</b>	<b>8.839.772,29</b>	<b>4.840.032,59</b>	<b>54,75</b>	<b>6.479.706.837,99</b>		<b>5.044.634.606,28</b>			
			01	Општи приходи и примања буџета	1.449.533.420,07	1.150.497.012,38	79,37	3.170.000,00	1.565.740,00	49,39	1.449.533.420,07		1.150.497.012,38			
			04	Сопствени приходи буџетских корисника							3.170.000,00		1.565.740,00			
			05	Донације од иностраних земаља	112.960,26	112.960,26	100,00				112.960,26		112.960,26			
			07	Трансфери од других нивоа власти	546.770.936,00	473.829.977,98	86,66				546.770.936,00		473.829.977,98			
			09	Примања од продаје нефин. имовине	1.832.353.000,00	1.389.391.918,68	75,83				1.832.353.000,00		1.389.391.918,68			
			12	Примања од отплате датих кредита и продаје фин. имовине	17.500.000,00	10.000.000,00	57,14				17.500.000,00		10.000.000,00			
			13	Нераспоређени вишак прихода из ранијих година	2.623.365.899,05	2.014.788.213,07	76,80	5.669.772,29	3.274.292,59	57,75	2.629.035.671,34		2.018.062.505,66			
			14	Неуtroшена средства од приватизације из ранијих година	274.600,32	274.600,32	100,00				274.600,32		274.600,32			
	<b>56</b>			Финансијска помоћ ЕУ	<b>956.250,00</b>	<b>899.891,00</b>	<b>94,11</b>				<b>956.250,00</b>		<b>899.891,00</b>			
			51	ОСНОВНА СРЕДСТВА	4.922.473.255,70	3.542.164.877,19	71,96	8.839.772,29	4.840.032,59	54,75	4.931.313.027,99		3.547.004.909,78			

Класа	Категорија	Изв. фин.	ОПИС	СРЕДСТВА ИЗ БУЏЕТА				СРЕДСТВА ИЗ ДОДАТНИХ ПРИХОДА				УКУПНА СРЕДСТВА			
				План	Извршење	Инд. (7:6)	Инд. (10:9)	План	Извршење	Инд. (10:9)	Инд. (13:12)	План	Извршење	План	Извршење
1	2	3	4	5	6	7	8	9	10	11	12	13	14		
					1.139.035.940,07	865.080.152,23	75,95				1.139.035.940,07	865.080.152,23	75,95		
		01		<i>Општи приходи и примања буџета</i>				3.170.000,00	1.565.740,00	49,39	3.170.000,00	1.565.740,00	49,39		
		04		<i>Сопствени приходи буџетских корисника</i>											
		05		<i>Донације од иностраних земаља</i>	112.960,26	112.960,26	100,00				112.960,26	112.960,26	100,00		
		07		<i>Трансфери од других нивоа власти</i>	546.770.936,00	473.829.977,98	86,66				546.770.936,00	473.829.977,98	86,66		
		09		<i>Примања од продаје нефин. имовине</i>	878.547.670,00	460.871.884,37	52,46				878.547.670,00	460.871.884,37	52,46		
		12		<i>Примања од отплате датих кредита и продаје фин. имовине</i>	17.500.000,00	10.000.000,00	57,14				17.500.000,00	10.000.000,00	57,14		
		13		<i>Нераспоређени вишак прихода из ранијих година</i>	2.339.274.899,05	1.731.095.411,03	74,00	5.669.772,29	3.274.292,59	57,75	2.344.944.671,34	1.734.369.703,62	73,96		
		14		<i>Неутрошена средства од приватизације из ранијих година</i>	274.600,32	274.600,32	100,00				274.600,32	274.600,32	100,00		
		56		<i>Финансијска помоћ ЕУ</i>	956.250,00	899.891,00	94,11				956.250,00	899.891,00	94,11		
	<b>511</b>			<b>Зграде и грађевински објекти</b>	<b>4.384.852.705,44</b>	<b>3.183.019.493,58</b>	<b>72,59</b>				<b>4.384.852.705,44</b>	<b>3.183.019.493,58</b>	<b>72,59</b>		
		01		<i>Општи приходи и примања буџета</i>	815.013.816,07	579.212.961,52	71,07				815.013.816,07	579.212.961,52	71,07		
		07		<i>Трансфери од других нивоа власти</i>	530.065.936,00	473.799.977,98	89,39				530.065.936,00	473.799.977,98	89,39		
		09		<i>Примања од продаје нефин. имовине</i>	839.957.670,00	441.181.804,37	52,52				839.957.670,00	441.181.804,37	52,52		
		12		<i>Примања од отплате датих кредита и продаје фин. имовине</i>	17.500.000,00	10.000.000,00	57,14				17.500.000,00	10.000.000,00	57,14		
		13		<i>Нераспоређени вишак прихода из ранијих година</i>	2.182.040.683,05	1.678.550.149,39	76,93				2.182.040.683,05	1.678.550.149,39	76,93		
		14		<i>Неутрошена средства од приватизације из ранијих година</i>	274.600,32	274.600,32	100,00				274.600,32	274.600,32	100,00		
	<b>512</b>			<b>Машине и опрема</b>	<b>207.021.910,26</b>	<b>170.117.754,64</b>	<b>82,17</b>	<b>7.759.772,29</b>	<b>4.426.386,00</b>	<b>57,04</b>	<b>214.781.682,55</b>	<b>174.544.140,64</b>	<b>81,27</b>		
		01		<i>Општи приходи и примања буџета</i>	182.631.124,00	148.617.431,74	81,38				182.631.124,00	148.617.431,74	81,38		
		04		<i>Сопствени приходи буџетских корисника</i>				2.240.000,00	1.182.440,00	52,79	2.240.000,00	1.182.440,00	52,79		
		05		<i>Донације од иностраних земаља</i>	112.960,26	112.960,26	100,00				112.960,26	112.960,26	100,00		
		07		<i>Трансфери од других нивоа власти</i>	175.000,00						175.000,00				
		13		<i>Нераспоређени вишак прихода из ранијих година</i>	23.146.576,00	20.487.471,64	88,51	5.519.772,29	3.243.946,00	58,77	28.666.348,29	23.731.417,64	82,78		
		56		<i>Финансијска помоћ ЕУ</i>	956.250,00	899.891,00	94,11				956.250,00	899.891,00	94,11		
	<b>513</b>			<b>Остале некретнине и опрема</b>	<b>209.260.000,00</b>	<b>93.074.015,58</b>	<b>44,48</b>				<b>209.260.000,00</b>	<b>93.074.015,58</b>	<b>44,48</b>		
		01		<i>Општи приходи и примања буџета</i>	42.323.000,00	41.926.145,58	99,06				42.323.000,00	41.926.145,58	99,06		
		07		<i>Трансфери од других нивоа власти</i>	16.500.000,00						16.500.000,00				
		09		<i>Примања од продаје нефин. имовине</i>	35.737.000,00	19.090.080,00	53,42				35.737.000,00	19.090.080,00	53,42		
		13		<i>Нераспоређени вишак прихода из ранијих година</i>	114.700.000,00	32.057.790,00	27,95	<b>1.080.000,00</b>	<b>413.646,59</b>	<b>38,30</b>	114.700.000,00	32.057.790,00	27,95		
	<b>515</b>			<b>Нематеријална имовина</b>	<b>121.338.640,00</b>	<b>95.953.613,39</b>	<b>79,08</b>				<b>122.418.640,00</b>	<b>96.367.259,98</b>	<b>78,72</b>		
		01		<i>Општи приходи и примања буџета</i>	99.068.000,00	95.323.613,39	96,22				99.068.000,00	95.323.613,39	96,22		
		04		<i>Сопствени приходи буџетских корисника</i>				930.000,00	383.300,00	41,22	930.000,00	383.300,00	41,22		
		07		<i>Трансфери од других нивоа власти</i>	30.000,00	30.000,00	100,00				30.000,00	30.000,00	100,00		
		09		<i>Примања од продаје нефин. имовине</i>	2.853.000,00	600.000,00	21,03				2.853.000,00	600.000,00	21,03		
		13		<i>Нераспоређени вишак прихода из ранијих година</i>	19.387.640,00	150.000,00		150.000,00	30.346,59	20,23	19.537.640,00	30.346,59	0,16		
		52		<b>ЗАЛИХЕ</b>	<b>37.100.000,00</b>	<b>37.070.660,92</b>	<b>99,92</b>				<b>37.100.000,00</b>	<b>37.070.660,92</b>	<b>99,92</b>		
		01		<i>Општи приходи и примања буџета</i>	34.000.000,00	33.998.498,52	100,00				34.000.000,00	33.998.498,52	100,00		
		09		<i>Примања од продаје нефин. имовине</i>	2.000.000,00	1.996.842,40	99,84				2.000.000,00	1.996.842,40	99,84		
		13		<i>Нераспоређени вишак прихода из ранијих година</i>	1.100.000,00	1.075.320,00	97,76				1.100.000,00	1.075.320,00	97,76		
	<b>521</b>			<b>Робне резерве</b>	<b>37.100.000,00</b>	<b>37.070.660,92</b>	<b>99,92</b>				<b>37.100.000,00</b>	<b>37.070.660,92</b>	<b>99,92</b>		
		01		<i>Општи приходи и примања буџета</i>	34.000.000,00	33.998.498,52	100,00				34.000.000,00	33.998.498,52	100,00		

Класа	Категорија	Група	Изв. фин.	ОПИС	СРЕДСТВА ИЗ БУЏЕТА				СРЕДСТВА ИЗ ДОДАТНИХ ПРИХОДА				УКУПНА СРЕДСТВА			
					План	Извршење	Инд. (7:6)	Инд. (10:9)	План	Извршење	Инд. (10:9)	Инд. (13:12)	План	Извршење	План	Извршење
1	2	3	4	5	6	7	8	9	10	11	12	13	14			
			09	Примања од продаје нефин. имовине	2.000.000,00	1.996.842,40	99,84				2.000.000,00	1.996.842,40	99,84			
			13	Нераспоређени вишак прихода из ранијих година	1.100.000,00	1.075.320,00	97,76				1.100.000,00	1.075.320,00	97,76			
54				ПРИРОДНА ИМОВИНА	1.511.293.810,00	1.460.559.035,58	96,64				1.511.293.810,00	1.460.559.035,58	96,64			
	541		01	Општи приходи и примања буџета	276.497.480,00	251.418.361,63	90,93				276.497.480,00	251.418.361,63	90,93			
			09	Примања од продаје нефин. имовине	951.805.330,00	926.523.191,91	97,34				951.805.330,00	926.523.191,91	97,34			
			13	Нераспоређени вишак прихода из ранијих година	282.991.000,00	282.617.482,04	99,87				282.991.000,00	282.617.482,04	99,87			
				Земљиште	1.511.293.810,00	1.460.559.035,58	96,64				1.511.293.810,00	1.460.559.035,58	96,64			
			01	Општи приходи и примања буџета	276.497.480,00	251.418.361,63	90,93				276.497.480,00	251.418.361,63	90,93			
			09	Примања од продаје нефин. имовине	951.805.330,00	926.523.191,91	97,34				951.805.330,00	926.523.191,91	97,34			
			13	Нераспоређени вишак прихода из ранијих година	282.991.000,00	282.617.482,04	99,87				282.991.000,00	282.617.482,04	99,87			
6				<b>ИЗДАЦИ ЗА ОТПЛАТУ ГЛАВНИЦЕ И НАБАВКУ ФИНАНСИЈСКЕ ИМОВИНЕ</b>	<b>308.069.256,59</b>	<b>307.126.100,00</b>	<b>99,69</b>				<b>308.069.256,59</b>	<b>307.126.100,00</b>	<b>99,69</b>			
			01	Општи приходи и примања буџета	263.069.256,59	262.126.100,00	99,64				263.069.256,59	262.126.100,00	99,64			
			13	Нераспоређени вишак прихода из ранијих година	45.000.000,00	45.000.000,00	100,00				45.000.000,00	45.000.000,00	100,00			
61				ОТПЛАТА ГЛАВНИЦЕ	308.069.256,59	307.126.100,00	99,69				308.069.256,59	307.126.100,00	99,69			
			01	Општи приходи и примања буџета	263.069.256,59	262.126.100,00	99,64				263.069.256,59	262.126.100,00	99,64			
			13	Нераспоређени вишак прихода из ранијих година	45.000.000,00	45.000.000,00	100,00				45.000.000,00	45.000.000,00	100,00			
	611		01	Оплата главнице домаћим кредиторима	307.126.100,00	307.126.100,00	100,00				307.126.100,00	307.126.100,00	100,00			
			13	Општи приходи и примања буџета	262.126.100,00	262.126.100,00	100,00				262.126.100,00	262.126.100,00	100,00			
				Нераспоређени вишак прихода из ранијих година	45.000.000,00	45.000.000,00	100,00				45.000.000,00	45.000.000,00	100,00			
	612		01	Оплата главнице страним кредиторима	943.156,59	943.156,59					943.156,59	943.156,59				
				Општи приходи и примања буџета	943.156,59	943.156,59					943.156,59	943.156,59				
				<b>УКУПНО :</b>	<b>30.010.350.191,76</b>	<b>26.394.813.984,09</b>	<b>87,95</b>	<b>187.141.404,68</b>	<b>125.066.028,97</b>	<b>66,83</b>	<b>30.197.491.596,44</b>	<b>26.519.880.013,06</b>	<b>87,82</b>			
			01	Општи приходи и примања буџета	22.052.862.118,15	19.834.936.610,26	89,94				22.052.862.118,15	19.834.936.610,26	89,94			
			04	Сопствени приходи буџетских корисника	161.630.860,00	161.630.860,00	100,00				161.630.860,00	161.630.860,00	100,00			
			05	Донације од иностраних земаља	6.531.411,65	6.315.411,65	96,69				6.531.411,65	6.315.411,65	96,69			
			06	Донације од међународних организација	6.715.977,53	1.343.817,53	20,01				6.715.977,53	1.343.817,53	20,01			
			07	Трансфери од других нивоа власти	1.147.822.933,06	1.053.266.126,74	91,76			5.224.820,88	1.147.822.933,06	1.058.490.947,62	92,22			
			08	Добровољни трансфери од физичких и правних лица	676.998,15	520.000,00	76,81			62.908.000,00	676.998,15	63.428.000,00	9.389,01			
			09	Примања од продаје нефин. имовине	1.847.853.000,00	1.395.308.373,68	75,51				1.847.853.000,00	1.395.308.373,68	75,51			
			12	Примања од отплате датих кредита и продаје фин. имовине	18.010.000,00	10.000.000,00	55,52				18.010.000,00	10.000.000,00	55,52			
			13	Нераспоређени вишак прихода из ранијих година	4.904.147.447,93	4.072.629.275,50	83,04			13.893.949,12	4.929.657.048,82	4.086.523.224,62	82,90			
			14	Неутрошена средства од приватизације из ранијих година	274.600,32	274.600,32	100,00				274.600,32	274.600,32	100,00			
			15	Неутрошена средства Донација из ранијих година	2.188.143,51	2.155.200,00	98,49			943,79	2.189.087,30	2.155.200,00	98,45			
			56	Финансијска помоћ ЕУ	23.267.561,46	18.064.568,41	77,64				23.267.561,46	18.064.568,41	77,64			



## 3. ФУНКЦИОНАЛНА КЛАСИФИКАЦИЈА

Функција	ОПИС	Средства из буџета			Средства из додатних прихода			Укупна средства		
		План 2020.	Извршење 2020.	Инд 4/3	План 2020.	Извршење 2020.	Инд 7/6	План 2020.	Извршење 2020.	Инд 10/9
		3	4	5	6	7	8	9	10	11
1	2									
0	СОЦИЈАЛНА ЗАШТИТА	1.899.242.747,67	1.772.942.119,30	93,35	0,00	6.165.067,88	0,00	1.899.242.747,67	1.779.107.187,18	93,67
040	Породица и деца	1.191.076.622,94	1.112.124.360,96	93,37	0,00	0,00	0,00	1.191.076.622,94	1.112.124.360,96	93,37
070	Социјална помоћ угроженом становништву неklasификована на другом месту	157.545.000,00	150.065.246,59	95,25	0,00	0,00	0,00	157.545.000,00	150.065.246,59	95,25
090	Социјална заштита неklasификована на другом месту	550.621.124,73	510.752.511,75	92,76	0,00	6.165.067,88	0,00	550.621.124,73	516.917.579,63	93,88
1	ОПШТЕ ЈАВНЕ УСЛУГЕ	3.695.849.070,71	3.065.813.132,89	82,95	0,00	0,00	0,00	3.695.849.070,71	3.065.813.132,89	82,95
111	Извршни и законодавни органи	295.513.646,90	245.573.470,64	83,10	0,00	0,00	0,00	295.513.646,90	245.573.470,64	83,10
112	Финансијски и фискални послови	19.001.000,00	16.352.134,14	86,06	0,00	0,00	0,00	19.001.000,00	16.352.134,14	86,06
130	Опште услуге	2.780.064.097,16	2.338.579.087,78	84,12	0,00	0,00	0,00	2.780.064.097,16	2.338.579.087,78	84,12
133	Остале опште услуге	37.887.640,00	32.199.552,00	84,99	0,00	0,00	0,00	37.887.640,00	32.199.552,00	84,99
160	Опште јавне услуге неklasификоване на другом месту	132.483.018,78	12.836.254,42	9,69	0,00	0,00	0,00	132.483.018,78	12.836.254,42	9,69
170	Трансакције јавног дуга	430.899.667,87	420.272.633,91	97,53	0,00	0,00	0,00	430.899.667,87	420.272.633,91	97,53
3	ЈАВНИ РЕДИ БЕЗБЕДНОСТ	160.596.668,59	124.369.354,00	77,44	0,00	62.908.000,00	0,00	160.596.668,59	187.277.354,00	116,61
320	Услуге противпожарне заштите	88.346.390,31	61.816.197,33	69,97	0,00	62.908.000,00	0,00	88.346.390,31	124.724.197,33	141,18
330	Судови	72.250.278,28	62.553.156,67	86,58	0,00	0,00	0,00	72.250.278,28	62.553.156,67	86,58
4	ЕКОНОМСКИ ПОСЛОВИ	9.043.861.055,64	7.748.003.685,98	85,67	0,00	0,00	0,00	9.043.861.055,64	7.748.003.685,98	85,67
411	Општи економски и комерцијални послови	7.780.000,00	1.877.325,21	24,13	0,00	0,00	0,00	7.780.000,00	1.877.325,21	24,13
412	Општи послови по питању рада	217.513.675,00	130.079.179,00	59,80	0,00	0,00	0,00	217.513.675,00	130.079.179,00	59,80
421	Пољопривреда	73.000.000,00	52.844.297,26	72,39	0,00	0,00	0,00	73.000.000,00	52.844.297,26	72,39
436	Остала енергија	10.568.682,00	10.481.219,22	99,17	0,00	0,00	0,00	10.568.682,00	10.481.219,22	99,17
451	Друмски саобраћај	8.374.398.013,64	7.228.115.460,37	86,31	0,00	0,00	0,00	8.374.398.013,64	7.228.115.460,37	86,31
473	Туризам	85.083.950,00	59.413.895,69	69,83	0,00	0,00	0,00	85.083.950,00	59.413.895,69	69,83
490	Економски послови неklasификовани на другом месту	275.516.735,00	265.192.309,23	96,25	0,00	0,00	0,00	275.516.735,00	265.192.309,23	96,25
5	ЗАШТИТА ЖИВОТНЕ СРЕДИНЕ	2.616.108.144,00	2.469.560.740,79	94,40	0,00	0,00	0,00	2.616.108.144,00	2.469.560.740,79	94,40
510	Управљање отпадом	422.609.660,00	344.424.656,00	81,50	0,00	0,00	0,00	422.609.660,00	344.424.656,00	81,50
520	Управљање отпадним водама	1.004.615.000,00	993.772.737,52	98,92	0,00	0,00	0,00	1.004.615.000,00	993.772.737,52	98,92
540	Заштита биљног и животињског света	504.008.216,00	499.635.878,84	99,13	0,00	0,00	0,00	504.008.216,00	499.635.878,84	99,13

Функција	ОПИС	Средства из буџета				Средства из додатних прихода				Укупна средства			
		План 2020.	Извршење 2020.	Инд 4/3	План 2020.	Извршење 2020.	Инд 7/6	План 2020.	Извршење 2020.	Инд 10/9	План 2020.	Извршење 2020.	Инд 10/9
		3	4	5	6	7	8	9	10	11			
1	2												
560	Заштита животне средине неklasификована на другом месту	684.875.268,00	631.727.468,43	92,24	0,00	0,00	0,00	0,00	684.875.268,00	631.727.468,43	92,24		
6	ПОСЛОВИ СТАНОВАЊА И ЗАЈЕДНИЦЕ	4.035.011.571,64	3.235.356.257,77	80,18	0,00	0,00	0,00	0,00	4.035.011.571,64	3.235.356.257,77	80,18		
610	Стамбени развој	110.119.691,01	97.029.046,06	88,11	0,00	0,00	0,00	0,00	110.119.691,01	97.029.046,06	88,11		
620	Развој заједнице	2.914.150.114,13	2.287.478.714,81	78,50	0,00	0,00	0,00	0,00	2.914.150.114,13	2.287.478.714,81	78,50		
630	Водоснабдевање	428.432.766,50	351.462.522,33	82,03	0,00	0,00	0,00	0,00	428.432.766,50	351.462.522,33	82,03		
640	Улична расвета	582.309.000,00	499.385.974,57	85,76	0,00	0,00	0,00	0,00	582.309.000,00	499.385.974,57	85,76		
7	ЗДРАВСТВО	410.875.780,00	403.538.309,14	98,21	0,00	0,00	0,00	0,00	410.875.780,00	403.538.309,14	98,21		
760	Здравство неklasификовано на другом месту	410.875.780,00	403.538.309,14	98,21	0,00	0,00	0,00	0,00	410.875.780,00	403.538.309,14	98,21		
8	РЕКРЕАЦИЈА, СПОРТ, КУЛТУРА И ВЕРЕ	2.907.132.440,69	2.750.634.401,63	94,62	187.141.404,68	55.992.961,09	29,92	3.094.273.845,37	2.806.627.362,72	2.806.627.362,72	90,70		
810	Услуге рекреације и спорта	846.800.000,00	835.934.263,37	98,72	0,00	0,00	0,00	846.800.000,00	835.934.263,37	98,72			
820	Услуге културе	1.983.287.350,69	1.841.307.302,74	92,84	187.141.404,68	55.992.961,09	29,92	2.170.428.755,37	1.897.300.263,83	87,42			
830	Услуге емитовања и штампања	63.510.090,00	61.633.867,58	97,05	0,00	0,00	0,00	63.510.090,00	61.633.867,58	97,05			
860	Рекреација, спорт, култура и вере, неklasификовано на другом месту	13.535.000,00	11.758.967,94	86,88	0,00	0,00	0,00	13.535.000,00	11.758.967,94	86,88			
9	ОБРАЗОВАЊЕ	5.241.672.712,82	4.824.595.982,59	92,04	0,00	0,00	0,00	5.241.672.712,82	4.824.595.982,59	92,04			
911	Предшколско образовање	3.085.732.323,82	2.963.821.464,03	96,05	0,00	0,00	0,00	3.085.732.323,82	2.963.821.464,03	96,05			
912	Основно образовање	892.164.166,00	755.366.548,67	84,67	0,00	0,00	0,00	892.164.166,00	755.366.548,67	84,67			
920	Средње образовање	1.263.776.223,00	1.105.407.969,89	87,47	0,00	0,00	0,00	1.263.776.223,00	1.105.407.969,89	87,47			
	<b>УКУПНО:</b>	<b>30.010.350.191,76</b>	<b>26.394.813.984,09</b>	<b>87,95</b>	<b>187.141.404,68</b>	<b>125.066.028,97</b>	<b>66,83</b>	<b>30.197.491.596,44</b>	<b>26.519.880.013,06</b>	<b>87,82</b>			

4. ПРОГРАМСКА СТРУКТУРА РАСХОДА И ИЗДАТАКА

Програм активност /Пројекат	ОПИС	Средства из буџета				Средства из додатних прихода				Укупна средства			
		План		Извршење		План		Извршење		План		Извршење	
		4	5	6	7	8	9	10	11	12			
<b>1</b>	<b>2</b>	<b>3</b>	<b>4</b>	<b>5</b>	<b>6</b>	<b>7</b>	<b>8</b>	<b>9</b>	<b>10</b>	<b>11</b>	<b>12</b>		
<b>0101</b>	<b>Програм 5: Пољопривреда и рурални развој</b>		<b>74.725.400,00</b>	<b>54.322.575,87</b>	<b>72,70</b>	<b>0,00</b>	<b>0,00</b>	<b>1,00</b>	<b>74.725.400,00</b>	<b>54.322.575,87</b>	<b>72,70</b>		
0101-0001	ПА: Подршка за спровођење пољопривредне политике у локалној заједници		26.000.000,00	8.983.448,78	34,55	0,00	0,00	0,00	26.000.000,00	8.983.448,78	34,55		
0101-0002	ПА: Мере подршке руралном развоју		47.000.000,00	43.860.848,48	93,32	0,00	0,00	0,00	47.000.000,00	43.860.848,48	93,32		
0101-0004	П: Заштита пољопривредног земљишта од пожара		1.725.400,00	1.478.278,61	85,68	0,00	0,00	0,00	1.725.400,00	1.478.278,61	85,68		
<b>0401</b>	<b>Програм 6: Заштита животне средине</b>		<b>1.680.153.000,00</b>	<b>1.556.947.234,11</b>	<b>92,67</b>	<b>0,00</b>	<b>0,00</b>	<b>1,00</b>	<b>1.680.153.000,00</b>	<b>1.556.947.234,11</b>	<b>92,67</b>		
0401-0001	ПА: Управљање заштитом животне средине		242.488.000,00	228.176.490,19	94,10	0,00	0,00	0,00	242.488.000,00	228.176.490,19	94,10		
0401-0002	ПА: Праћење квалитета елемената животне средине		9.900.000,00	9.231.264,12	93,25	0,00	0,00	0,00	9.900.000,00	9.231.264,12	93,25		
0401-0003	ПА: Заштита природе		18.000.000,00	17.899.839,96	99,44	0,00	0,00	0,00	18.000.000,00	17.899.839,96	99,44		
0401-0004	ПА: Управљање отпадним водама		1.004.615.000,00	993.772.737,52	98,92	0,00	0,00	0,00	1.004.615.000,00	993.772.737,52	98,92		
0401-0007	П: Канализација отпадних вода-ул. Баје Пивљањина		166.700.000,00	143.140.914,16	85,87	0,00	0,00	0,00	166.700.000,00	143.140.914,16	85,87		
0401-0008	П: Постројење за прецишћавање отпадних вода-Бегеч		11.600.000,00	5.533.277,51	47,70	0,00	0,00	0,00	11.600.000,00	5.533.277,51	47,70		
0401-0009	П: Канализација отпадних вода у Ветернику		119.850.000,00	58.662.637,84	48,95	0,00	0,00	0,00	119.850.000,00	58.662.637,84	48,95		
0401-0010	П: Канализација отпадних вода у Руменки		102.000.000,00	95.610.072,81	93,74	0,00	0,00	0,00	102.000.000,00	95.610.072,81	93,74		
0401-0011	П: Затварање и рекултивација несанитарне депоније		5.000.000,00	4.920.000,00	98,40	0,00	0,00	0,00	5.000.000,00	4.920.000,00	98,40		
<b>0501</b>	<b>Програм 17: Енергетска ефикасност и обновљиви извори енергије</b>		<b>37.788.707,00</b>	<b>34.179.623,02</b>	<b>90,45</b>	<b>0,00</b>	<b>0,00</b>	<b>1,00</b>	<b>37.788.707,00</b>	<b>34.179.623,02</b>	<b>90,45</b>		
0501-0001	ПА: Енергетски менаџмент		10.568.682,00	10.481.219,22	99,17	0,00	0,00	0,00	10.568.682,00	10.481.219,22	99,17		
0501-0002	П: Енергетска ефикасност објекта у Бате Бркића 16		27.220.025,00	23.698.403,80	87,06	0,00	0,00	0,00	27.220.025,00	23.698.403,80	87,06		
<b>0602</b>	<b>Програм 15: Опште услуге локалне самоуправе</b>		<b>3.637.582.221,64</b>	<b>3.027.661.427,38</b>	<b>83,23</b>	<b>0,00</b>	<b>62.908.000,00</b>	<b>1,00</b>	<b>3.637.582.221,64</b>	<b>3.090.569.427,38</b>	<b>84,96</b>		
0602-0001	ПА: Функционисање локалне самоуправе и градских општина		2.339.623.774,16	1.947.875.135,70	83,26	0,00	0,00	0,00	2.339.623.774,16	1.947.875.135,70	83,26		
0602-0002	ПА: Функционисање месних заједница		34.450.949,21	12.836.254,42	37,26	0,00	0,00	0,00	34.450.949,21	12.836.254,42	37,26		
0602-0003	ПА: Сервисирање јавног дуга		430.899.667,87	420.272.633,91	97,53	0,00	0,00	0,00	430.899.667,87	420.272.633,91	97,53		
0602-0004	ПА: Општинско/градско правобранилаштво		54.221.823,28	49.174.498,04	90,69	0,00	0,00	0,00	54.221.823,28	49.174.498,04	90,69		
0602-0005	ПА: Омбудсман		18.028.455,00	13.378.658,63	74,21	0,00	0,00	0,00	18.028.455,00	13.378.658,63	74,21		
0602-0006	ПА: Инспекцијски послови		316.849.634,00	270.383.258,19	85,33	0,00	0,00	0,00	316.849.634,00	270.383.258,19	85,33		
0602-0007	ПА: Функционисање националних савета националних мањина		8.440.000,00	7.736.666,67	91,67	0,00	0,00	0,00	8.440.000,00	7.736.666,67	91,67		
0602-0009	ПА: Текућа буџетска резерва		92.153.955,88	0,00	0,00	0,00	0,00	0,00	92.153.955,88	0,00	0,00		
0602-0010	ПА: Стална буџетска резерва		5.878.113,69	0,00	0,00	0,00	0,00	0,00	5.878.113,69	0,00	0,00		
0602-0011	ПА: Робне резерве		45.336.335,00	44.336.893,92	97,80	0,00	0,00	0,00	45.336.335,00	44.336.893,92	97,80		
0602-0014	ПА: Управљање у ванредним ситуацијама		234.620.990,31	208.321.093,91	88,79	0,00	62.908.000,00	0,00	234.620.990,31	271.229.093,91	115,60		



Програмска активност /Пројекат	ОПИС	Средства из буџета				Средства из додатних прихода				Укупна средства				
		Индекс (5:4)		Индекс (8:7)		Индекс (8:7)		Индекс (11:10)		План		Извршење		Индекс (11:10)
		План	Извршење	План	Извршење	План	Извршење	План	Извршење	План	Извршење			
1	2	3	4	5	6	7	8	9	10	11	12			
1102-0001	ПА: Управљање/одржавање јавним осветљењем	582.309.000,00	499.385.974,57	85,76	0,00	0,00	0,00	0,00	0,00	582.309.000,00	499.385.974,57	85,76		
1102-0002	ПА: Одржавање јавних зелених површина	504.008.216,00	499.635.878,84	99,13	0,00	0,00	0,00	0,00	0,00	504.008.216,00	499.635.878,84	99,13		
1102-0003	ПА: Одржавање чистоће на површинама јавне намене	422.609.660,00	344.424.656,00	81,50	0,00	0,00	0,00	0,00	0,00	422.609.660,00	344.424.656,00	81,50		
1102-0004	ПА: Зоохигијена	409.237.288,00	371.801.163,47	90,85	0,00	0,00	0,00	0,00	0,00	409.237.288,00	371.801.163,47	90,85		
1102-0005	ПА: Уређивање, одржавање и коришћење пијаца	16.000.000,00	15.282.500,00	95,52	0,00	0,00	0,00	0,00	0,00	16.000.000,00	15.282.500,00	95,52		
1102-0006	ПА: Одржавање гробаља и погребне услуге	250.000.000,00	246.921.131,23	98,77	0,00	0,00	0,00	0,00	0,00	250.000.000,00	246.921.131,23	98,77		
1102-0008	ПА: Управљање и снабдевање водом за пиће	428.432.766,50	351.462.522,33	82,03	0,00	0,00	0,00	0,00	0,00	428.432.766,50	351.462.522,33	82,03		
<b>1201</b>	<b>Програм 13: Развој културе и информисања</b>	<b>2.610.112.134,70</b>	<b>2.308.708.044,93</b>	<b>88,45</b>	<b>187.141.404,68</b>	<b>55.992.961,09</b>	<b>1,00</b>	<b>2.797.253.539,38</b>	<b>2.364.701.006,02</b>	<b>84,54</b>				
1201-0001	ПА: Функционисање локалних установа културе	1.108.691.170,69	988.679.966,49	89,18	187.141.404,68	55.992.961,09	29,92	1.295.832.575,37	1.044.672.927,58	80,62				
1201-0002	ПА: Јачање културне продукције и уметничког стваралаштва	251.428.741,00	237.072.269,89	94,29	0,00	0,00	0,00	251.428.741,00	237.072.269,89	94,29				
1201-0003	ПА: Унапређење система очувања и представљања културно-историјског наслеђа	41.535.000,00	37.262.477,72	89,71	0,00	0,00	0,00	41.535.000,00	37.262.477,72	89,71				
1201-0004	ПА: Остваривање и унапређивање јавног интереса у области јавног информисања	41.764.800,00	41.626.781,52	99,67	0,00	0,00	0,00	41.764.800,00	41.626.781,52	99,67				
1201-0005	ПА: Унапређење јавног информисања на језицима националних мањина	4.414.750,00	4.300.000,00	97,40	0,00	0,00	0,00	4.414.750,00	4.300.000,00	97,40				
1201-0006	ПА: Унапређење јавног информисања особа са инвалидитетом	4.250.540,00	4.150.000,00	97,63	0,00	0,00	0,00	4.250.540,00	4.150.000,00	97,63				
1201-0008	П: Цојорфул Цооперативон	16.261.200,00	9.622.403,64	59,17	0,00	0,00	0,00	16.261.200,00	9.622.403,64	59,17				
1201-0009	П: Европска престоница културе	1.110.373.335,91	959.472.738,45	86,41	0,00	0,00	0,00	1.110.373.335,91	959.472.738,45	86,41				
1201-0013	П: Инфраструктурно опремање локалитета РТВ	5.580.000,00	2.283.200,00	40,92	0,00	0,00	0,00	5.580.000,00	2.283.200,00	40,92				
1201-0014	П: Реконструкција и доградња објекта Маџарског КЦ	7.512.597,10	7.401.911,46	98,53	0,00	0,00	0,00	7.512.597,10	7.401.911,46	98,53				
1201-0015	П: Рекон. и санаци објекта у Л.Костића 113, Ковил	15.300.000,00	15.246.808,82	99,65	0,00	0,00	0,00	15.300.000,00	15.246.808,82	99,65				
1201-0016	П: Инвест. радови на објект. Дома културе у Руменци	3.000.000,00	1.589.486,94	52,98	0,00	0,00	0,00	3.000.000,00	1.589.486,94	52,98				
<b>1301</b>	<b>Програм 14: Развој спорта и омладине</b>	<b>1.055.678.560,50</b>	<b>1.004.483.025,49</b>	<b>95,15</b>	<b>0,00</b>	<b>0,00</b>	<b>1,00</b>	<b>1.055.678.560,50</b>	<b>1.004.483.025,49</b>	<b>95,15</b>				
1301-0001	ПА: Подршка локалним спортским организацијама, удружењима и савезима	717.950.000,00	710.914.001,97	99,02	0,00	0,00	0,00	717.950.000,00	710.914.001,97	99,02				
1301-0002	ПА: Подршка предшколском и школском спорту	15.260.000,00	12.250.000,00	80,28	0,00	0,00	0,00	15.260.000,00	12.250.000,00	80,28				
1301-0004	ПА: Функционисање локалних спортских установа	173.028.560,50	168.548.762,12	97,41	0,00	0,00	0,00	173.028.560,50	168.548.762,12	97,41				
1301-0005	ПА: Спровођење омладинске политике	24.290.000,00	23.470.261,40	96,63	0,00	0,00	0,00	24.290.000,00	23.470.261,40	96,63				
1301-0010	П: Нови Сад омладинска престоница Европе 2019	89.300.000,00	89.300.000,00	100,00	0,00	0,00	0,00	89.300.000,00	89.300.000,00	100,00				
1301-0012	П: Атлетска дворана и стадион са инфраструктуром	35.850.000,00	0,00	0,00	0,00	0,00	0,00	35.850.000,00	0,00	0,00				
<b>1501</b>	<b>Програм 3: Локални економски развој</b>	<b>1.244.536.803,49</b>	<b>950.685.819,84</b>	<b>76,39</b>	<b>0,00</b>	<b>0,00</b>	<b>1,00</b>	<b>1.244.536.803,49</b>	<b>950.685.819,84</b>	<b>76,39</b>				
1501-0001	ПА: Унапређење привредног и инвестиционог амбијента	740.654.812,65	553.742.644,98	74,76	0,00	0,00	0,00	740.654.812,65	553.742.644,98	74,76				
1501-0002	ПА: Мере активне политике запошљавања	211.258.674,00	124.160.775,01	58,77	0,00	0,00	0,00	211.258.674,00	124.160.775,01	58,77				
1501-0006	П: Промоција и унапређење привреде Града Новог Сада	223.240.400,00	214.250.415,31	95,97	0,00	0,00	0,00	223.240.400,00	214.250.415,31	95,97				
1501-0007	П: Социјално-економски савет Града Новог Сада	6.940.000,00	6.605.000,00	95,17	0,00	0,00	0,00	6.940.000,00	6.605.000,00	95,17				
1501-0010	П: Емплојеринг Лоцал Публиц Проперти Манат. Системс	23.098.347,50	19.613.128,43	84,91	0,00	0,00	0,00	23.098.347,50	19.613.128,43	84,91				

Програм активност /Пројекат	ОПИС	Средства из буџета					Средства из додатних прихода					Инд (11:10)	
		План		Извршење		Инд (5:4)	План		Извршење		Инд (8:7)		
		4	5	6	7	8	9	10	11	12			
1501-0011	П: Лоцал Војцес фор Импровед Инклузион"	6.255.001,00	5.918.403,99	94,62	0,00	0,00	0,00	0,00	0,00	0,00	6.255.001,00	5.918.403,99	94,62
1501-0012	П: Инвестиционо одржавање објекта у Пошганској 11	3.974.624,61	3.974.624,61	100,00	0,00	0,00	0,00	0,00	0,00	0,00	3.974.624,61	3.974.624,61	100,00
1501-0013	П: Инвестиционо одржав. обј. на Бул. Цара Лазара 3	7.441.209,73	7.441.209,73	100,00	0,00	0,00	0,00	0,00	0,00	0,00	7.441.209,73	7.441.209,73	100,00
1501-0014	П: Рекон. сис. за грејање и хлађење у ПЦ Аполо	21.673.734,00	14.979.617,78	69,11	0,00	0,00	0,00	0,00	0,00	0,00	21.673.734,00	14.979.617,78	69,11
<b>1502</b>	<b>Програм 4: Развој туризма</b>	<b>85.083.950,00</b>	<b>59.413.895,69</b>	<b>69,83</b>	<b>0,00</b>	<b>0,00</b>	<b>0,00</b>	<b>0,00</b>	<b>0,00</b>	<b>0,00</b>	<b>85.083.950,00</b>	<b>59.413.895,69</b>	<b>69,83</b>
1502-0001	ПА: Управљање развојем туризма	34.634.950,00	23.772.216,83	68,64	0,00	0,00	0,00	0,00	0,00	0,00	34.634.950,00	23.772.216,83	68,64
1502-0002	ПА: Промоција туристичке понуде	41.999.000,00	27.353.278,86	65,13	0,00	0,00	0,00	0,00	0,00	0,00	41.999.000,00	27.353.278,86	65,13
1502-0003	П: Унапређење развоја туризма Града Новог Сада	8.300.000,00	8.288.400,00	99,86	0,00	0,00	0,00	0,00	0,00	0,00	8.300.000,00	8.288.400,00	99,86
1502-0004	П: Туристичка сигнализација	150.000,00	0,00	0,00	0,00	0,00	0,00	0,00	0,00	0,00	150.000,00	0,00	0,00
<b>1801</b>	<b>Програм 12: Здравствена заштита</b>	<b>512.268.155,50</b>	<b>453.243.295,51</b>	<b>88,48</b>	<b>0,00</b>	<b>0,00</b>	<b>0,00</b>	<b>0,00</b>	<b>0,00</b>	<b>0,00</b>	<b>512.268.155,50</b>	<b>453.243.295,51</b>	<b>88,48</b>
1801-0001	ПА: Функционисање установа примарне здравствене заштите	365.793.000,00	363.915.211,68	99,49	0,00	0,00	0,00	0,00	0,00	0,00	365.793.000,00	363.915.211,68	99,49
1801-0002	ПА: Мртвозорство	10.000.000,00	8.441.000,00	84,41	0,00	0,00	0,00	0,00	0,00	0,00	10.000.000,00	8.441.000,00	84,41
1801-0003	ПА: Спровођење активности из области друштвене бриге за јавно здравље	28.701.070,00	24.800.387,46	86,41	0,00	0,00	0,00	0,00	0,00	0,00	28.701.070,00	24.800.387,46	86,41
1801-0005	П: Омасовљење добровољног давалаштва крви	520.000,00	520.000,00	100,00	0,00	0,00	0,00	0,00	0,00	0,00	520.000,00	520.000,00	100,00
1801-0008	П: Изградња објекта Дома здравља на Адицама	46.242.952,50	10.630.983,50	22,99	0,00	0,00	0,00	0,00	0,00	0,00	46.242.952,50	10.630.983,50	22,99
1801-0010	П: Здравствени објекат у Алмашкој 4	23.666.680,00	21.559.363,87	91,10	0,00	0,00	0,00	0,00	0,00	0,00	23.666.680,00	21.559.363,87	91,10
1801-0011	П: Спровођење активности поводом пандемије ЦОВИД19	5.861.710,00	5.861.710,00	100,00	0,00	0,00	0,00	0,00	0,00	0,00	5.861.710,00	5.861.710,00	100,00
1801-0012	П: Здравствени објекат у улици Бул.цара Лазара 77	31.482.743,00	17.514.639,00	55,63	0,00	0,00	0,00	0,00	0,00	0,00	31.482.743,00	17.514.639,00	55,63
<b>2001</b>	<b>Програм 8: Предшколско васпитање и образовање</b>	<b>3.085.732.323,82</b>	<b>2.963.821.464,03</b>	<b>96,05</b>	<b>0,00</b>	<b>0,00</b>	<b>0,00</b>	<b>0,00</b>	<b>0,00</b>	<b>0,00</b>	<b>3.085.732.323,82</b>	<b>2.963.821.464,03</b>	<b>96,05</b>
2001-0001	ПА: Функционисање и остваривање предшколског васпитања и образовања	2.823.349.323,82	2.715.996.558,66	96,20	0,00	0,00	0,00	0,00	0,00	0,00	2.823.349.323,82	2.715.996.558,66	96,20
2001-0003	П: Изградња и опремање објекта у Ораховој ул.	150.496.000,00	139.105.871,38	92,43	0,00	0,00	0,00	0,00	0,00	0,00	150.496.000,00	139.105.871,38	92,43
2001-0005	П: Доградња и опремање објекта у Каћу	13.286.000,00	11.899.736,05	89,57	0,00	0,00	0,00	0,00	0,00	0,00	13.286.000,00	11.899.736,05	89,57
2001-0007	П: Реконструкц. и санација објекта у ул. С.Милетића	56.000.000,00	55.473.652,10	99,06	0,00	0,00	0,00	0,00	0,00	0,00	56.000.000,00	55.473.652,10	99,06
2001-0008	П: Реконструкција и санација објекта у ул.Л.Костића	36.500.000,00	36.422.969,11	99,79	0,00	0,00	0,00	0,00	0,00	0,00	36.500.000,00	36.422.969,11	99,79
2001-0010	П: Изградња и опремање објекта у Адицама	6.101.000,00	4.922.676,73	80,69	0,00	0,00	0,00	0,00	0,00	0,00	6.101.000,00	4.922.676,73	80,69
<b>2002</b>	<b>Програм 9: Основно образовање и васпитање</b>	<b>892.164.166,00</b>	<b>755.366.548,67</b>	<b>84,67</b>	<b>0,00</b>	<b>0,00</b>	<b>0,00</b>	<b>0,00</b>	<b>0,00</b>	<b>0,00</b>	<b>892.164.166,00</b>	<b>755.366.548,67</b>	<b>84,67</b>
2002-0001	ПА: Функционисање основних школа	792.889.166,00	707.722.334,41	89,26	0,00	0,00	0,00	0,00	0,00	0,00	792.889.166,00	707.722.334,41	89,26
2002-0011	П: Виши квалитет образовања и васпитања - ОШ	27.940.000,00	27.293.786,18	97,69	0,00	0,00	0,00	0,00	0,00	0,00	27.940.000,00	27.293.786,18	97,69
2002-0012	П: Међумесни превоз ученика	30.000,00	0,00	0,00	0,00	0,00	0,00	0,00	0,00	0,00	30.000,00	0,00	0,00
2002-0014	П: Наградња школе-ОШ "Иван Гундулић"	71.305.000,00	20.350.428,08	28,54	0,00	0,00	0,00	0,00	0,00	0,00	71.305.000,00	20.350.428,08	28,54
<b>2003</b>	<b>Програм 10: Средње образовање и васпитање</b>	<b>1.268.776.223,00</b>	<b>1.108.079.769,76</b>	<b>87,33</b>	<b>0,00</b>	<b>0,00</b>	<b>0,00</b>	<b>0,00</b>	<b>0,00</b>	<b>0,00</b>	<b>1.268.776.223,00</b>	<b>1.108.079.769,76</b>	<b>87,33</b>
2003-0001	ПА: Функционисање средњих школа	473.524.694,00	399.219.632,00	84,31	0,00	0,00	0,00	0,00	0,00	0,00	473.524.694,00	399.219.632,00	84,31
2003-0003	П: Изградња музичке и балетске школе	680.813.000,00	655.536.940,49	96,29	0,00	0,00	0,00	0,00	0,00	0,00	680.813.000,00	655.536.940,49	96,29
2003-0004	П: Потребе ученика са сметњама у развоју	291.529,00	135.853,00	46,60	0,00	0,00	0,00	0,00	0,00	0,00	291.529,00	135.853,00	46,60



II ПОСЕБАН ДЕО  
Члан 21.

Планирани и извршени расходи и издаци из средстава буџета и из додатних прихода, по организационој, функционалној, програмској и економској класификацији и изворима финансирања, износе у динарима:

Р а з а д е о	Г л а в а	Функција	Прог.	4	5	6	7	8	ОПИС	СРЕДСТВА ИЗ БУЏЕТА			СРЕДСТВА ИЗ ДОДАТНИХ ПРИХОДА			УКУПНА СРЕДСТВА			Инд. (1716)				
										Прој./Актив Пројекат	Позиц. буџет	Екон. клас.	Извор финан.	Инд. (1110)	Извршени	План	Инд. (1413)	Извршени		План	Инд. (1413)	Извршени	План
01	01.01	111	2101						СКУПШТИНА ГРАДА НОВОГ САДА СКУПШТИНА ГРАДА НОВОГ САДА <i>Извршни и законодавни органи</i> Програм 16: Политички систем локалне самоуправе ПА: Функционисање Скупштине	8.023.224,00	7.205.285,24	89,81	0,00	0,00	0,00	0,00	8.023.224,00	7.205.285,24	89,81				
			001	411					Плате, додаци и накнаде запослених (зараде)	8.023.224,00	7.205.285,24	89,81	0,00	0,00	0,00	0,00	8.023.224,00	7.205.285,24	89,81				
			002	412			01		Општи приходи и примања буџета	1.335.867,00	1.199.679,99	89,81	0,00	0,00	0,00	0,00	1.335.867,00	1.199.679,99	89,81				
			003	413			01		Социјални доприноси на терет послодавца	1.335.867,00	1.199.679,99	89,81	0,00	0,00	0,00	0,00	1.335.867,00	1.199.679,99	89,81				
									Општи приходи и примања буџета	20.000,00	5.000,00	25,00	0,00	0,00	0,00	20.000,00	5.000,00	25,00					
									Накнаде у натури	20.000,00	5.000,00	25,00	0,00	0,00	0,00	20.000,00	5.000,00	25,00					
			004	414			01		Општи приходи и примања буџета	500.000,00	88.888,88	17,78	0,00	0,00	0,00	500.000,00	88.888,88	17,78					
									Социјална давања запосленима	500.000,00	88.888,88	17,78	0,00	0,00	0,00	500.000,00	88.888,88	17,78					
			005	416			01		Општи приходи и примања буџета	6.000.000,00	4.276.273,22	71,27	0,00	0,00	0,00	6.000.000,00	4.276.273,22	71,27					
									Награде запосленима и остали посебни расходи	6.000.000,00	4.276.273,22	71,27	0,00	0,00	0,00	6.000.000,00	4.276.273,22	71,27					
			006	421			01		Општи приходи и примања буџета	6.133.586,00	5.855.029,58	95,46	0,00	0,00	0,00	6.133.586,00	5.855.029,58	95,46					
									Стални трошкови	6.133.586,00	5.855.029,58	95,46	0,00	0,00	0,00	6.133.586,00	5.855.029,58	95,46					
			007	422			01		Општи приходи и примања буџета	1.360.000,00	0,00	0,00	0,00	0,00	1.360.000,00	0,00	0,00						
									Трошкови путовања	1.360.000,00	0,00	0,00	0,00	0,00	1.360.000,00	0,00	0,00						
			008	423			01		Општи приходи и примања буџета	130.108.875,00	110.633.450,45	85,03	0,00	0,00	0,00	130.108.875,00	110.633.450,45	85,03					
									Услуге по уговору	130.108.875,00	110.633.450,45	85,03	0,00	0,00	0,00	130.108.875,00	110.633.450,45	85,03					
			009	426			01		Општи приходи и примања буџета	760.000,00	615.313,87	80,96	0,00	0,00	0,00	760.000,00	615.313,87	80,96					
									Материјал	760.000,00	615.313,87	80,96	0,00	0,00	0,00	760.000,00	615.313,87	80,96					
			010	462			01		Општи приходи и примања буџета	540.000,00	517.764,50	95,88	0,00	0,00	0,00	540.000,00	517.764,50	95,88					
									Дотације међународним организацијама	540.000,00	517.764,50	95,88	0,00	0,00	0,00	540.000,00	517.764,50	95,88					
			011	481			01		Општи приходи и примања буџета	540.000,00	517.764,50	95,88	0,00	0,00	0,00	540.000,00	517.764,50	95,88					
									Дотације невладиним организацијама	28.596.735,00	28.596.714,34	100,00	0,00	0,00	0,00	28.596.735,00	28.596.714,34	100,00					



Р а з д е л а	Г л а в а	Функција	Прог.	Прој. / Актив Пројекат	Позиц. буџет	Екон. клас.	Извор финан.	ОПИС	СРЕДСТВА ИЗ БУЏЕТА			СРЕДСТВА ИЗ ДОДАТНИХ ПРИХОДА			УКУПНА СРЕДСТВА		
									План	Извршене	Инд. (1110)	План	Извршене	Инд. (1413)	План	Извршене	Инд. (1716)
1	2	3	4	5	6	7	8	9	10	11	12	13	14	15	16	17	18
								Ова апропријација намењена је за финансирање: - редовног рада политичких субјеката у износу од 17.187.613,00 - трошкова изборне кампање политичких субјеката у износу од 11.409.122,00									
						01		Општи приходи и примања буџета	28.596.735,00	28.596.714,34	100,00	0,00	0,00	0,00	28.596.735,00	28.596.714,34	100,00
								Укупно за Програмску активност / Пројекат 2101-0001:	183.378.287,00	158.993.400,07	86,70	0,00	0,00	0,00	183.378.287,00	158.993.400,07	86,70
								<b>Укупно за Програм 2101:</b>	183.378.287,00	158.993.400,07	86,70	0,00	0,00	0,00	183.378.287,00	158.993.400,07	86,70
						01		<b>Извори финансирања за функцију 111:</b>									
								Општи приходи и примања буџета	183.378.287,00	158.993.400,07	86,70	0,00	0,00	0,00	183.378.287,00	158.993.400,07	86,70
								<b>Укупно за функцију 111:</b>	183.378.287,00	158.993.400,07	86,70	0,00	0,00	0,00	183.378.287,00	158.993.400,07	86,70
						01		<b>Извори финансирања за главу 01.01:</b>									
								Општи приходи и примања буџета	183.378.287,00	158.993.400,07	86,70	0,00	0,00	0,00	183.378.287,00	158.993.400,07	86,70
								<b>Укупно за главу 01.01:</b>	183.378.287,00	158.993.400,07	86,70	0,00	0,00	0,00	183.378.287,00	158.993.400,07	86,70
								<b>СЛУЖБА СКУПШТИНЕ ГРАДА НОВОГ САДА</b>									
								<i>Опште услуге</i>									
								Програм 16: Политички систем локалне самоуправе									
								ПА: Подшка раду извршних органа власти и скупштине									
								Плате, додаци и накнаде запослених (зараде)	38.232.944,00	32.035.274,84	83,79	0,00	0,00	0,00	38.232.944,00	32.035.274,84	83,79
						012	411	Општи приходи и примања буџета	38.232.944,00	32.035.274,84	83,79	0,00	0,00	0,00	38.232.944,00	32.035.274,84	83,79
								Социјални доприноси на терет послодавца	6.365.785,00	5.333.873,21	83,79	0,00	0,00	0,00	6.365.785,00	5.333.873,21	83,79
						013	412	Општи приходи и примања буџета	6.365.785,00	5.333.873,21	83,79	0,00	0,00	0,00	6.365.785,00	5.333.873,21	83,79
								Општи приходи и примања буџета	457.000,00	446.133,08	97,62	0,00	0,00	0,00	457.000,00	446.133,08	97,62
						014	413	Накнаде у натури	457.000,00	446.133,08	97,62	0,00	0,00	0,00	457.000,00	446.133,08	97,62
								Општи приходи и примања буџета	457.000,00	446.133,08	97,62	0,00	0,00	0,00	457.000,00	446.133,08	97,62
						015	414	Социјална давања запосленима	2.765.000,00	1.177.777,66	42,60	0,00	0,00	0,00	2.765.000,00	1.177.777,66	42,60
								Општи приходи и примања буџета	2.765.000,00	1.177.777,66	42,60	0,00	0,00	0,00	2.765.000,00	1.177.777,66	42,60
						016	415	Накнаде трошкова за запослене	758.347,00	681.782,78	89,90	0,00	0,00	0,00	758.347,00	681.782,78	89,90
								Општи приходи и примања буџета	758.347,00	681.782,78	89,90	0,00	0,00	0,00	758.347,00	681.782,78	89,90
						017	416	Накнаде трошкова за запослене	215.000,00	212.517,67	98,85	0,00	0,00	0,00	215.000,00	212.517,67	98,85
								Општи приходи и примања буџета	215.000,00	212.517,67	98,85	0,00	0,00	0,00	215.000,00	212.517,67	98,85
						018	421	Стални трошкови	20.000,00	1.675,97	8,38	0,00	0,00	0,00	20.000,00	1.675,97	8,38
								Општи приходи и примања буџета	20.000,00	1.675,97	8,38	0,00	0,00	0,00	20.000,00	1.675,97	8,38
						019	422	Трошкови путовања	1.000.000,00	0,00	0,00	0,00	0,00	0,00	1.000.000,00	0,00	0,00
								Општи приходи и примања буџета	1.000.000,00	0,00	0,00	0,00	0,00	0,00	1.000.000,00	0,00	0,00
						020	423	Услуге по уговору	250.000,00	11.350,00	4,54	0,00	0,00	0,00	250.000,00	11.350,00	4,54
								Општи приходи и примања буџета	250.000,00	11.350,00	4,54	0,00	0,00	0,00	250.000,00	11.350,00	4,54
						01		Укупно за Програмску активност / Пројекат 2101-0003:	50.064.076,00	39.900.385,21	79,70	0,00	0,00	0,00	50.064.076,00	39.900.385,21	79,70
								<b>Укупно за Програм 2101:</b>	50.064.076,00	39.900.385,21	79,70	0,00	0,00	0,00	50.064.076,00	39.900.385,21	79,70

Р а з а е а	Г л а в а	Функција	Прог.	Прог./Актив Пројекат	Позиц. буџет	Екон. клас.	Извор финан.	ОПИС	СРЕДСТВА ИЗ БУЏЕТА			СРЕДСТВА ИЗ ДОДАТНИХ ПРИХОДА			УКУПНА СРЕДСТВА			
									План	Извршене	Инд. (1110)	План	Извршене	Инд. (1413)	План	Извршене	Инд. (1716)	
																		10
1	2	3	4	5	6	7	8	9	10	11	12	13	14	15	16	17	18	
								<b>Извори финансирања за функцију 130:</b>										
							01	01	50.064.076.00	39.900.385.21	79.70	0,00	0,00	0,00	0,00	50.064.076.00	39.900.385.21	
								<b>Укупно за функцију 130:</b>	<b>50.064.076.00</b>	<b>39.900.385.21</b>	<b>79.70</b>	<b>0,00</b>	<b>0,00</b>	<b>0,00</b>	<b>0,00</b>	<b>50.064.076.00</b>	<b>39.900.385.21</b>	
							01	01	50.064.076.00	39.900.385.21	79.70	0,00	0,00	0,00	0,00	50.064.076.00	39.900.385.21	
								<b>Извори финансирања за главу 01.02:</b>	<b>50.064.076.00</b>	<b>39.900.385.21</b>	<b>79.70</b>	<b>0,00</b>	<b>0,00</b>	<b>0,00</b>	<b>0,00</b>	<b>50.064.076.00</b>	<b>39.900.385.21</b>	
								<b>Укупно за главу 01.02:</b>	<b>50.064.076.00</b>	<b>39.900.385.21</b>	<b>79.70</b>	<b>0,00</b>	<b>0,00</b>	<b>0,00</b>	<b>0,00</b>	<b>50.064.076.00</b>	<b>39.900.385.21</b>	
	01.03							ИЗБОРНА КОМИСИЈА										
		111						<i>Извршни и законодавни органи</i>										
			2101					Програм 16: Политички систем локалне самоуправе										
				2101-0001		416		Награде запосленима и остали посебни расходи	19.261.948,18	18.617.392,30	96,65	0,00	0,00	0,00	19.261.948,18	18.617.392,30	96,65	
				021				ПА: функционисање Скупштине										
				022		421		Општи приходи и примања буџета	19.261.948,18	18.617.392,30	96,65	0,00	0,00	0,00	19.261.948,18	18.617.392,30	96,65	
								Стални трошкови	20.514,07	8.051,42	39,25	0,00	0,00	0,00	20.514,07	8.051,42	39,25	
				023		423		Општи приходи и примања буџета	20.514,07	8.051,42	39,25	0,00	0,00	0,00	20.514,07	8.051,42	39,25	
								Услуге по уговору	25.029.651,01	23.866.634,11	95,35	0,00	0,00	0,00	25.029.651,01	23.866.634,11	95,35	
				024		426		Општи приходи и примања буџета	25.029.651,01	23.866.634,11	95,35	0,00	0,00	0,00	25.029.651,01	23.866.634,11	95,35	
								Материјал	1.075.648,64	1.075.648,64	100,00	0,00	0,00	0,00	1.075.648,64	1.075.648,64	100,00	
								Општи приходи и примања буџета	1.075.648,64	1.075.648,64	100,00	0,00	0,00	0,00	1.075.648,64	1.075.648,64	100,00	
								Укупно за Програму активност / Пројекат 2101-0001:	<b>45.387.761,90</b>	<b>43.567.726,47</b>	<b>95,99</b>	<b>0,00</b>	<b>0,00</b>	<b>0,00</b>	<b>0,00</b>	<b>45.387.761,90</b>	<b>43.567.726,47</b>	<b>95,99</b>
								<b>Укупно за Програм 2101:</b>	<b>45.387.761,90</b>	<b>43.567.726,47</b>	<b>95,99</b>	<b>0,00</b>	<b>0,00</b>	<b>0,00</b>	<b>0,00</b>	<b>45.387.761,90</b>	<b>43.567.726,47</b>	<b>95,99</b>
								<b>Извори финансирања за функцију 111:</b>										
							01	01	45.387.761,90	43.567.726,47	95,99	0,00	0,00	0,00	45.387.761,90	43.567.726,47	95,99	
								<b>Укупно за функцију 111:</b>	<b>45.387.761,90</b>	<b>43.567.726,47</b>	<b>95,99</b>	<b>0,00</b>	<b>0,00</b>	<b>0,00</b>	<b>0,00</b>	<b>45.387.761,90</b>	<b>43.567.726,47</b>	<b>95,99</b>
								<b>Извори финансирања за главу 01.03:</b>										
							01	01	45.387.761,90	43.567.726,47	95,99	0,00	0,00	0,00	45.387.761,90	43.567.726,47	95,99	
								<b>Укупно за главу 01.03:</b>	<b>45.387.761,90</b>	<b>43.567.726,47</b>	<b>95,99</b>	<b>0,00</b>	<b>0,00</b>	<b>0,00</b>	<b>0,00</b>	<b>45.387.761,90</b>	<b>43.567.726,47</b>	<b>95,99</b>
								<b>Извори финансирања за раздео 01:</b>										
							01	01	278.830.124,90	242.461.511,75	86,96	0,00	0,00	0,00	278.830.124,90	242.461.511,75	86,96	
								<b>Укупно за раздео 01:</b>	<b>278.830.124,90</b>	<b>242.461.511,75</b>	<b>86,96</b>	<b>0,00</b>	<b>0,00</b>	<b>0,00</b>	<b>0,00</b>	<b>278.830.124,90</b>	<b>242.461.511,75</b>	<b>86,96</b>
	02							ГРАДОНАЧЕЛНИК										
		02.01						ГРАДОНАЧЕЛНИК										
								<i>Извршни и законодавни органи</i>										
								Програм 16: Политички систем локалне самоуправе										
								ПА: функционисање извршних органа										
				2101-0002		411		Плате, додаци и накнаде запослених (зараде)	3.891.705,00	3.810.984,09	97,93	0,00	0,00	0,00	3.891.705,00	3.810.984,09	97,93	
				025				Општи приходи и примања буџета	3.891.705,00	3.810.984,09	97,93	0,00	0,00	0,00	3.891.705,00	3.810.984,09	97,93	
								Социјални доприноси на терет послодавца	647.969,00	634.528,91	97,93	0,00	0,00	0,00	647.969,00	634.528,91	97,93	
				026		412		Општи приходи и примања буџета	647.969,00	634.528,91	97,93	0,00	0,00	0,00	647.969,00	634.528,91	97,93	
								Накнаде у природи	10.000,00	5.000,00	50,00	0,00	0,00	0,00	10.000,00	5.000,00	50,00	
				027		413		Општи приходи и примања буџета	647.969,00	634.528,91	97,93	0,00	0,00	0,00	647.969,00	634.528,91	97,93	
								Накнаде у природи	10.000,00	5.000,00	50,00	0,00	0,00	0,00	10.000,00	5.000,00	50,00	

Р а з д е а	Г л а в а	Функција	Прог.	Прој. Актив Пројекат	Позиц. буџет клас.	Екон. клас.	Извор финан.	ОПИС	СРЕДСТВА ИЗ БУЏЕТА			СРЕДСТВА ИЗ ДОДАТНИХ ПРИХОДА			УКУПНА СРЕДСТВА		
									План	Извршене	Инф. (11:0)	План	Извршене	Инф. (14:3)	План	Извршене	Инф. (17:6)
1	2	3	4	5	6	7	8	9	10	11	12	13	14	15	16	17	18
				028	414		01	Општи приходи и примања буџета	10.000,00	5.000,00	50,00	0,00	0,00	0,00	10.000,00	5.000,00	50,00
								Социјална давања запосленима	192.000,00	0,00	0,00	0,00	0,00	0,00	192.000,00	0,00	0,00
				029	415		01	Општи приходи и примања буџета	192.000,00	0,00	0,00	0,00	0,00	0,00	192.000,00	0,00	0,00
								Накнаде трошкова за запослене	13.000,00	5.103,34	39,26	0,00	0,00	0,00	13.000,00	5.103,34	39,26
				030	421		01	Општи приходи и примања буџета	13.000,00	5.103,34	39,26	0,00	0,00	0,00	13.000,00	5.103,34	39,26
								Стални трошкови	39.000,00	0,00	0,00	0,00	0,00	0,00	39.000,00	0,00	0,00
				031	422		01	Општи приходи и примања буџета	39.000,00	0,00	0,00	0,00	0,00	0,00	39.000,00	0,00	0,00
								Трошкови путовања	948.000,00	0,00	0,00	0,00	0,00	0,00	948.000,00	0,00	0,00
				032	423		01	Општи приходи и примања буџета	948.000,00	0,00	0,00	0,00	0,00	0,00	948.000,00	0,00	0,00
								Услуге по уговору	13.629.000,00	4.169.525,63	30,59	0,00	0,00	0,00	13.629.000,00	4.169.525,63	30,59
				033	426		01	Општи приходи и примања буџета	13.629.000,00	4.169.525,63	30,59	0,00	0,00	0,00	13.629.000,00	4.169.525,63	30,59
								Материјал	341.000,00	122.760,00	36,00	0,00	0,00	0,00	341.000,00	122.760,00	36,00
				034	483		01	Општи приходи и примања буџета	341.000,00	122.760,00	36,00	0,00	0,00	0,00	341.000,00	122.760,00	36,00
								Новчане казне и пенали по решењу судова	1.000,00	0,00	0,00	0,00	0,00	0,00	1.000,00	0,00	0,00
				035	485		01	Општи приходи и примања буџета	1.000,00	0,00	0,00	0,00	0,00	0,00	1.000,00	0,00	0,00
								Накнада штете за повреде или штету нанету од стране државних органа	1.000,00	0,00	0,00	0,00	0,00	0,00	1.000,00	0,00	0,00
				01			01	Општи приходи и примања буџета	1.000,00	0,00	0,00	0,00	0,00	0,00	1.000,00	0,00	0,00
								Укупно за Програмску активност / Пројекат 2101-0002:	19.713.674,00	8.747.901,97	44,37	0,00	0,00	0,00	19.713.674,00	8.747.901,97	44,37
								<b>Укупно за Програм 2101:</b>	19.713.674,00	8.747.901,97	44,37	0,00	0,00	0,00	19.713.674,00	8.747.901,97	44,37
								<b>Извори финансирања за функцију 111:</b>									
							01	Општи приходи и примања буџета	19.713.674,00	8.747.901,97	44,37	0,00	0,00	0,00	19.713.674,00	8.747.901,97	44,37
								<b>Укупно за функцију 111:</b>	19.713.674,00	8.747.901,97	44,37	0,00	0,00	0,00	19.713.674,00	8.747.901,97	44,37
								<b>Извори финансирања за главу 02.01:</b>									
							01	Општи приходи и примања буџета	19.713.674,00	8.747.901,97	44,37	0,00	0,00	0,00	19.713.674,00	8.747.901,97	44,37
								<b>Укупно за главу 02.01:</b>	19.713.674,00	8.747.901,97	44,37	0,00	0,00	0,00	19.713.674,00	8.747.901,97	44,37
02.02								СЛУЖБА ИЗВРШНИХ ОРГАНА									
								Опште услуге									
								Програм 16: Политички систем локалне самоуправе									
								ПА: Подшка раду извршних органа власти и окупштине									
								Плате, додаци и накнаде запослених (зараде)	103.376.128,00	102.605.355,80	99,25	0,00	0,00	0,00	103.376.128,00	102.605.355,80	99,25
							01	Општи приходи и примања буџета	103.376.128,00	102.605.355,80	99,25	0,00	0,00	0,00	103.376.128,00	102.605.355,80	99,25
								Социјални доприноси на терет послодавца	17.212.125,00	17.083.791,67	99,25	0,00	0,00	0,00	17.212.125,00	17.083.791,67	99,25
							01	Општи приходи и примања буџета	17.212.125,00	17.083.791,67	99,25	0,00	0,00	0,00	17.212.125,00	17.083.791,67	99,25
								Накнаде у натури	1.486.000,00	1.183.952,28	79,67	0,00	0,00	0,00	1.486.000,00	1.183.952,28	79,67
							01	Општи приходи и примања буџета	1.486.000,00	1.183.952,28	79,67	0,00	0,00	0,00	1.486.000,00	1.183.952,28	79,67

Р а з е а	Г л а в а	Функција	Прог.	Прој./Актив Пројекат	Позиц. буџет	Екон. клас.	Извор финан.	ОПИС	СРЕДСТВА ИЗ БУЏЕТА			СРЕДСТВА ИЗ ДОДАТНИХ ПРИХОДА			УКУПНА СРЕДСТВА		
									План	Извршене	Инф. (11:10)	План	Извршене	Инф. (14:13)	План	Извршене	Инф. (17:16)
1	2	3	4	5	6	7	8	9	10	11	12	13	14	15	16	17	18
				039	414			Социјална давања запосленима	6.779.000,00	4.094.955,96	60,41	0,00	0,00	0,00	6.779.000,00	4.094.955,96	60,41
			01					Општи приходи и примања буџета	6.779.000,00	4.094.955,96	60,41	0,00	0,00	0,00	6.779.000,00	4.094.955,96	60,41
			040	415				Накнаде трошкова за запослене	1.905.000,00	1.357.708,02	71,27	0,00	0,00	0,00	1.905.000,00	1.357.708,02	71,27
			01					Општи приходи и примања буџета	1.905.000,00	1.357.708,02	71,27	0,00	0,00	0,00	1.905.000,00	1.357.708,02	71,27
			041	416				Награде запосленима и остали посебни расходи	367.000,00	366.814,65	99,95	0,00	0,00	0,00	367.000,00	366.814,65	99,95
			01					Општи приходи и примања буџета	367.000,00	366.814,65	99,95	0,00	0,00	0,00	367.000,00	366.814,65	99,95
			042	421				Стални трошкови	100.000,00	0,00	0,00	0,00	0,00	0,00	100.000,00	0,00	0,00
			01					Општи приходи и примања буџета	100.000,00	0,00	0,00	0,00	0,00	0,00	100.000,00	0,00	0,00
			043	422				Трошкови путовања	2.278.000,00	210.070,00	9,22	0,00	0,00	0,00	2.278.000,00	210.070,00	9,22
			01					Општи приходи и примања буџета	2.278.000,00	210.070,00	9,22	0,00	0,00	0,00	2.278.000,00	210.070,00	9,22
			044	423				Услуге по уговору	1.000.000,00	341.540,00	34,15	0,00	0,00	0,00	1.000.000,00	341.540,00	34,15
			01					Општи приходи и примања буџета	1.000.000,00	341.540,00	34,15	0,00	0,00	0,00	1.000.000,00	341.540,00	34,15
			045	463				Трансфери осталим нивоима власти	500.000,00	487.175,67	97,44	0,00	0,00	0,00	500.000,00	487.175,67	97,44
			01					Општи приходи и примања буџета	500.000,00	487.175,67	97,44	0,00	0,00	0,00	500.000,00	487.175,67	97,44
			046	483				Новчане казне и пенали по решењу судова	1.000,00	0,00	0,00	0,00	0,00	0,00	1.000,00	0,00	0,00
			01					Општи приходи и примања буџета	1.000,00	0,00	0,00	0,00	0,00	0,00	1.000,00	0,00	0,00
			047	485				Накнада штете за повреду или штету нанету од стране државних органа	1.000,00	0,00	0,00	0,00	0,00	0,00	1.000,00	0,00	0,00
			01					Општи приходи и примања буџета	1.000,00	0,00	0,00	0,00	0,00	0,00	1.000,00	0,00	0,00
								Укупно за Програмску активност / Пројекат 2101-0003:	135.005.253,00	127.731.364,05	94,61	0,00	0,00	0,00	135.005.253,00	127.731.364,05	94,61
								<b>Укупно за Програм 2101:</b>	135.005.253,00	127.731.364,05	94,61	0,00	0,00	0,00	135.005.253,00	127.731.364,05	94,61
								<b>Извори финансирања за функцију 130:</b>									
								Општи приходи и примања буџета	135.005.253,00	127.731.364,05	94,61	0,00	0,00	0,00	135.005.253,00	127.731.364,05	94,61
								<b>Укупно за функцију 130:</b>	135.005.253,00	127.731.364,05	94,61	0,00	0,00	0,00	135.005.253,00	127.731.364,05	94,61
								<i>Општи економски и комерцијални послови</i>									
			0602					Програм 15: Опште услуге локалне самоуправе									
								ПА: Функционисање локалне самоуправе и градских општина									
								Стални трошкови	1.000.000,00	964.260,96	96,43	0,00	0,00	0,00	1.000.000,00	964.260,96	96,43
			01					Општи приходи и примања буџета	1.000.000,00	964.260,96	96,43	0,00	0,00	0,00	1.000.000,00	964.260,96	96,43
			049	423				Услуге по уговору	6.780.000,00	913.064,25	13,47	0,00	0,00	0,00	6.780.000,00	913.064,25	13,47
			01					Општи приходи и примања буџета	6.780.000,00	913.064,25	13,47	0,00	0,00	0,00	6.780.000,00	913.064,25	13,47
								Укупно за Програмску активност / Пројекат 0602-0001:	7.780.000,00	1.877.325,21	24,13	0,00	0,00	0,00	7.780.000,00	1.877.325,21	24,13
								<b>Укупно за Програм 0602:</b>	7.780.000,00	1.877.325,21	24,13	0,00	0,00	0,00	7.780.000,00	1.877.325,21	24,13
								<b>Извори финансирања за функцију 411:</b>									
								Општи приходи и примања буџета	7.780.000,00	1.877.325,21	24,13	0,00	0,00	0,00	7.780.000,00	1.877.325,21	24,13
								<b>Укупно за функцију 411:</b>	7.780.000,00	1.877.325,21	24,13	0,00	0,00	0,00	7.780.000,00	1.877.325,21	24,13

Р з а б е а	Г л а в а	Функција	Прог.	Прој. Пројекат	Актив Буџет	Екон. клас.	Извор финан.	ОПИС	СРЕДСТВА ИЗ БУЏЕТА			СРЕДСТВА ИЗ ДОДАТНИХ ПРИХОДА			УКУПНА СРЕДСТВА				
									План	Извршене	Инд. (1110)	План	Извршене	Инд. (1413)	План	Извршене	Инд. (1716)		
1	2	3	4	5	6	7	8	9	10	11	12	13	14	15	16	17	18		
<b>Извори финансирања за главу 02.02:</b>									142.785.253,00	129.608.689,26	90,77	0,00	0,00	0,00	0,00	142.785.253,00	129.608.689,26	90,77	
Општи приходи и примања буџета									142.785.253,00	129.608.689,26	90,77	0,00	0,00	0,00	0,00	0,00	142.785.253,00	129.608.689,26	90,77
<b>Укупно за главу 02.02:</b>									142.785.253,00	129.608.689,26	90,77	0,00	0,00	0,00	0,00	0,00	142.785.253,00	129.608.689,26	90,77
<b>СЛУЖБА ЗА БУЏЕТСКУ ИНСПЕКЦИЈУ</b>																			
<i>Опште услуге</i>																			
Програм 15: Опште услуге локалне самоуправе									13.111.974,00	10.923.463,03	83,31	0,00	0,00	0,00	0,00	13.111.974,00	10.923.463,03	83,31	
ПА: Функционисање локалне самоуправе и градских општина									13.111.974,00	10.923.463,03	83,31	0,00	0,00	0,00	0,00	13.111.974,00	10.923.463,03	83,31	
Плате, додаци и накнаде запослених (зараде)									2.183.144,00	1.818.754,95	83,31	0,00	0,00	0,00	0,00	2.183.144,00	1.818.754,95	83,31	
Општи приходи и примања буџета									2.183.144,00	1.818.754,95	83,31	0,00	0,00	0,00	2.183.144,00	1.818.754,95	83,31		
Накнаде у натури									229.000,00	117.089,50	51,13	0,00	0,00	0,00	229.000,00	117.089,50	51,13		
Општи приходи и примања буџета									229.000,00	117.089,50	51,13	0,00	0,00	0,00	229.000,00	117.089,50	51,13		
Социјална давања запосленима									1.145.000,00	584.355,49	51,04	0,00	0,00	0,00	1.145.000,00	584.355,49	51,04		
Општи приходи и примања буџета									1.145.000,00	584.355,49	51,04	0,00	0,00	0,00	1.145.000,00	584.355,49	51,04		
Накнаде трошкова за запослене									157.000,00	111.744,77	71,18	0,00	0,00	0,00	157.000,00	111.744,77	71,18		
Општи приходи и примања буџета									157.000,00	111.744,77	71,18	0,00	0,00	0,00	157.000,00	111.744,77	71,18		
Награде запосленима и остали посебни расходи									208.000,00	207.892,53	99,95	0,00	0,00	0,00	208.000,00	207.892,53	99,95		
Општи приходи и примања буџета									208.000,00	207.892,53	99,95	0,00	0,00	0,00	208.000,00	207.892,53	99,95		
Стални трошкови									20.000,00	0,00	0,00	0,00	0,00	0,00	20.000,00	0,00	0,00		
Општи приходи и примања буџета									20.000,00	0,00	0,00	0,00	0,00	0,00	20.000,00	0,00	0,00		
Трошкови путовања									440.000,00	35.337,00	8,03	0,00	0,00	0,00	440.000,00	35.337,00	8,03		
Општи приходи и примања буџета									440.000,00	35.337,00	8,03	0,00	0,00	0,00	440.000,00	35.337,00	8,03		
Услуге по уговору									335.000,00	41.616,00	12,42	0,00	0,00	0,00	335.000,00	41.616,00	12,42		
Општи приходи и примања буџета									335.000,00	41.616,00	12,42	0,00	0,00	0,00	335.000,00	41.616,00	12,42		
Новчане казне и пенали по решењу судова									1.000,00	0,00	0,00	0,00	0,00	0,00	1.000,00	0,00	0,00		
Општи приходи и примања буџета									1.000,00	0,00	0,00	0,00	0,00	0,00	1.000,00	0,00	0,00		
Општи приходи и примања буџета									1.000,00	0,00	0,00	0,00	0,00	0,00	1.000,00	0,00	0,00		
Накнада штете за повреде или штету нанету од стране државних органа									1.000,00	0,00	0,00	0,00	0,00	0,00	1.000,00	0,00	0,00		
Општи приходи и примања буџета									1.000,00	0,00	0,00	0,00	0,00	0,00	1.000,00	0,00	0,00		
Укупно за Програмску активност / Пројекат 0602-0001:									17.831.118,00	13.840.243,27	77,62	0,00	0,00	0,00	17.831.118,00	13.840.243,27	77,62		
<b>Укупно за Програм 0602:</b>									17.831.118,00	13.840.243,27	77,62	0,00	0,00	0,00	17.831.118,00	13.840.243,27	77,62		
<b>Извори финансирања за функцију 130:</b>									17.831.118,00	13.840.243,27	77,62	0,00	0,00	0,00	17.831.118,00	13.840.243,27	77,62		
Општи приходи и примања буџета									17.831.118,00	13.840.243,27	77,62	0,00	0,00	0,00	17.831.118,00	13.840.243,27	77,62		
<b>Укупно за функцију 130:</b>									17.831.118,00	13.840.243,27	77,62	0,00	0,00	0,00	17.831.118,00	13.840.243,27	77,62		
<b>Извори финансирања за главу 02.03:</b>									17.831.118,00	13.840.243,27	77,62	0,00	0,00	0,00	17.831.118,00	13.840.243,27	77,62		
Општи приходи и примања буџета									17.831.118,00	13.840.243,27	77,62	0,00	0,00	0,00	17.831.118,00	13.840.243,27	77,62		

Р з д е а	Г л а в а	Функција	Прог.	Прој. / Актив Пројекат	Позиц. буџет	Екон. клас.	Извор финан.	ОПИС	СРЕДСТВА ИЗ БУЏЕТА			СРЕДСТВА ИЗ ДОДАТНИХ ПРИХОДА			УКУПНА СРЕДСТВА			
									План	Извршене	Индекс (11:10)	План	Извршене	Индекс (14:13)	План	Извршене	Индекс (17:16)	
																		10
02.04	130	0602	0602-0001						<b>Укупно за главу 02.03:</b>	<b>17.831.118,00</b>	<b>13.840.243,27</b>	<b>77,62</b>	<b>0,00</b>	<b>0,00</b>	<b>0,00</b>	<b>17.831.118,00</b>	<b>13.840.243,27</b>	<b>77,62</b>
									СЛУЖБА ЗА ИНТЕРНУ РЕВИЗИЈУ									
									Опште услуге									
									Програм 15: Опште услуге локалне самоуправе									
									ПА: функционисање локалне самоуправе и градских општина									
									Плате, додаци и накнаде запослених (зараде)	7.533.360,00	7.126.930,95	94,60	0,00	0,00	0,00	7.533.360,00	7.126.930,95	94,60
									Општи приходи и примања буџета	7.533.360,00	7.126.930,95	94,60	0,00	0,00	0,00	7.533.360,00	7.126.930,95	94,60
									Социјални доприноси на терет послодавца	1.254.305,00	1.186.634,00	94,60	0,00	0,00	0,00	1.254.305,00	1.186.634,00	94,60
									Општи приходи и примања буџета	1.254.305,00	1.186.634,00	94,60	0,00	0,00	0,00	1.254.305,00	1.186.634,00	94,60
									Накнаде у натури	66.000,00	53.633,50	81,26	0,00	0,00	0,00	66.000,00	53.633,50	81,26
									Општи приходи и примања буџета	66.000,00	53.633,50	81,26	0,00	0,00	0,00	66.000,00	53.633,50	81,26
									Социјална давања запосленима	955.000,00	497.898,53	52,14	0,00	0,00	0,00	955.000,00	497.898,53	52,14
									Општи приходи и примања буџета	955.000,00	497.898,53	52,14	0,00	0,00	0,00	955.000,00	497.898,53	52,14
									Накнаде трошкова за запослене	91.000,00	77.735,17	85,42	0,00	0,00	0,00	91.000,00	77.735,17	85,42
									Општи приходи и примања буџета	91.000,00	77.735,17	85,42	0,00	0,00	0,00	91.000,00	77.735,17	85,42
									Стални трошкови	30.000,00	20.500,00	68,33	0,00	0,00	0,00	30.000,00	20.500,00	68,33
									Општи приходи и примања буџета	30.000,00	20.500,00	68,33	0,00	0,00	0,00	30.000,00	20.500,00	68,33
									Трошкови путовања	950.000,00	56.200,00	5,92	0,00	0,00	0,00	950.000,00	56.200,00	5,92
									Општи приходи и примања буџета	950.000,00	56.200,00	5,92	0,00	0,00	0,00	950.000,00	56.200,00	5,92
									Услуге по уговору	609.000,00	40.560,00	6,66	0,00	0,00	0,00	609.000,00	40.560,00	6,66
									Општи приходи и примања буџета	609.000,00	40.560,00	6,66	0,00	0,00	0,00	609.000,00	40.560,00	6,66
									Новчане казне и пенали по решењу судова	1.000,00	0,00	0,00	0,00	0,00	1.000,00	0,00	0,00	
									Општи приходи и примања буџета	1.000,00	0,00	0,00	0,00	0,00	1.000,00	0,00	0,00	
									Општи приходи и примања буџета	1.000,00	0,00	0,00	0,00	0,00	1.000,00	0,00	0,00	
									Накнада штете за повреду или штету нанету од стране државних органа	1.000,00	0,00	0,00	0,00	0,00	1.000,00	0,00	0,00	
									Општи приходи и примања буџета	1.000,00	0,00	0,00	0,00	0,00	1.000,00	0,00	0,00	
									Укупно за Програмску активност / Пројекат 0602-0001:	<b>11.490.665,00</b>	<b>9.060.092,15</b>	<b>78,85</b>	<b>0,00</b>	<b>0,00</b>	<b>0,00</b>	<b>11.490.665,00</b>	<b>9.060.092,15</b>	<b>78,85</b>
									<b>Укупно за Програм 0602:</b>	<b>11.490.665,00</b>	<b>9.060.092,15</b>	<b>78,85</b>	<b>0,00</b>	<b>0,00</b>	<b>0,00</b>	<b>11.490.665,00</b>	<b>9.060.092,15</b>	<b>78,85</b>
									<b>Извори финансирања за функцију 130:</b>									
									Општи приходи и примања буџета	11.490.665,00	9.060.092,15	78,85	0,00	0,00	0,00	11.490.665,00	9.060.092,15	78,85
									<b>Укупно за функцију 130:</b>	<b>11.490.665,00</b>	<b>9.060.092,15</b>	<b>78,85</b>	<b>0,00</b>	<b>0,00</b>	<b>0,00</b>	<b>11.490.665,00</b>	<b>9.060.092,15</b>	<b>78,85</b>
									<b>Извори финансирања за главу 02.04:</b>									
									Општи приходи и примања буџета	11.490.665,00	9.060.092,15	78,85	0,00	0,00	0,00	11.490.665,00	9.060.092,15	78,85
									<b>Укупно за главу 02.04:</b>	<b>11.490.665,00</b>	<b>9.060.092,15</b>	<b>78,85</b>	<b>0,00</b>	<b>0,00</b>	<b>0,00</b>	<b>11.490.665,00</b>	<b>9.060.092,15</b>	<b>78,85</b>
									<b>Извори финансирања за раздео 02:</b>									
									Општи приходи и примања буџета	191.820.710,00	161.256.926,65	84,07	0,00	0,00	0,00	191.820.710,00	161.256.926,65	84,07
									<b>Укупно за раздео 02:</b>	<b>191.820.710,00</b>	<b>161.256.926,65</b>	<b>84,07</b>	<b>0,00</b>	<b>0,00</b>	<b>0,00</b>	<b>191.820.710,00</b>	<b>161.256.926,65</b>	<b>84,07</b>
									ГРАДСКО БЕЂЕ									

Р а з д е а	Г л а в а	Функција	Прог.	Пројекат	Прог./ Актив Пројекат	Позиц. буџет	Екон. клас.	Извор финан.	ОПИС	СРЕДСТВА ИЗ БУЏЕТА		СРЕДСТВА ИЗ ДОДАТНИХ ПРИХОДА		УКУПНА СРЕДСТВА		Инд. (1716)	
										План	Извршене	План	Извршене	План	Извршене		
1	2	3	4	5	6	7	8	9	10	11	12	13	14	15	16	17	18
03.01	111								ГРАДСКО ВЕЋЕ								
			2101						Извршни и законодавни органи								
				2101-0002					Програм 16: Политички систем локалне самоуправе								
				071	411				ПА: Функционисање извршних органа								
									Плате, додаци и накнаде запослених (зараде)	17.622.199,04	86,26	0,00	0,00	0,00	20.428.567,00	17.622.199,04	86,26
				072	412		01		Општи приходи и примања буџета	17.622.199,04	86,26	0,00	0,00	0,00	20.428.567,00	17.622.199,04	86,26
									Социјални доприноси на терет послодавца	2.934.096,09	86,26	0,00	0,00	0,00	3.401.357,00	2.934.096,09	86,26
				073	413		01		Општи приходи и примања буџета	2.934.096,09	86,26	0,00	0,00	0,00	3.401.357,00	2.934.096,09	86,26
									Накнаде у натури	97.151,00	67,00	0,00	0,00	0,00	145.000,00	97.151,00	67,00
							01		Општи приходи и примања буџета	97.151,00	67,00	0,00	0,00	0,00	145.000,00	97.151,00	67,00
				074	414				Социјална давања запосленима	0,00	0,00	0,00	0,00	0,00	476.000,00	0,00	0,00
							01		Општи приходи и примања буџета	0,00	0,00	0,00	0,00	0,00	476.000,00	0,00	0,00
				075	415				Накнаде трошкова за запослене	30.620,04	36,89	0,00	0,00	0,00	83.000,00	30.620,04	36,89
							01		Општи приходи и примања буџета	30.620,04	36,89	0,00	0,00	0,00	83.000,00	30.620,04	36,89
				076	416				Награде запосленима и остали посебни расходи	7.890.864,72	97,48	0,00	0,00	0,00	7.890.864,72	7.890.864,72	97,48
							01		Општи приходи и примања буџета	7.890.864,72	97,48	0,00	0,00	0,00	7.890.864,72	7.890.864,72	97,48
				077	421				Стални трошкови	500,00	0,83	0,00	0,00	0,00	60.000,00	500,00	0,83
							01		Општи приходи и примања буџета	500,00	0,83	0,00	0,00	0,00	60.000,00	500,00	0,83
				078	422				Трошкови путовања	7.152,01	0,55	0,00	0,00	0,00	1.300.000,00	7.152,01	0,55
							01		Општи приходи и примања буџета	7.152,01	0,55	0,00	0,00	0,00	1.300.000,00	7.152,01	0,55
				079	423				Услуге по уговору	4.524.368,06	41,70	0,00	0,00	0,00	10.850.000,00	4.524.368,06	41,70
							01		Општи приходи и примања буџета	4.524.368,06	41,70	0,00	0,00	0,00	10.850.000,00	4.524.368,06	41,70
				080	426				Материјал	151.410,00	37,85	0,00	0,00	0,00	400.000,00	151.410,00	37,85
							01		Општи приходи и примања буџета	151.410,00	37,85	0,00	0,00	0,00	400.000,00	151.410,00	37,85
				081	483				Новчане казне и пенали по решењу судова	649.123,83	64,91	0,00	0,00	0,00	1.000.000,00	649.123,83	64,91
							01		Општи приходи и примања буџета	649.123,83	64,91	0,00	0,00	0,00	1.000.000,00	649.123,83	64,91
				082	485				Накнада штете за повреду или штету нанету од стране државних органа	556.957,34	55,70	0,00	0,00	0,00	1.000.000,00	556.957,34	55,70
							01		Општи приходи и примања буџета	556.957,34	55,70	0,00	0,00	0,00	1.000.000,00	556.957,34	55,70
									Укупно за Програмску активност / Пројекат 2101-0002:	34.264.442,13	72,85	0,00	0,00	0,00	47.033.924,00	34.264.442,13	72,85
									<b>Укупно за Програм 2101:</b>	34.264.442,13	72,85	0,00	0,00	0,00	47.033.924,00	34.264.442,13	72,85
									<b>Извори финансирања за функцију 111:</b>								
							01		Општи приходи и примања буџета	34.264.442,13	72,85	0,00	0,00	0,00	47.033.924,00	34.264.442,13	72,85
									<b>Укупно за функцију 111:</b>	34.264.442,13	72,85	0,00	0,00	0,00	47.033.924,00	34.264.442,13	72,85
									<b>Извори финансирања за главу 03.01:</b>								
							01		Општи приходи и примања буџета	34.264.442,13	72,85	0,00	0,00	0,00	47.033.924,00	34.264.442,13	72,85

Р а з д е л а	Г л а в а	Функција	Прог.	Прој./Актив Пројекат	Позиц. буџет	Екон. клас.	Извор финан.	ОПИС	СРЕДСТВА ИЗ БУЏЕТА			СРЕДСТВА ИЗ ДОДАТНИХ ПРИХОДА			УКУПНА СРЕДСТВА		
									План	Извршене	Инд. (1110)	План	Извршене	Инд. (1413)	План	Извршене	Инд. (1716)
1	2	3	4	5	6	7	8	9	10	11	12	13	14	15	16	17	18
<b>Укупно за главу 03.01:</b>									47.033.924,00	34.264.442,13	72,85	0,00	0,00	0,00	47.033.924,00	34.264.442,13	72,85
<b>Извори финансирања за раздео 03:</b>																	
01 Општи приходи и примања буџета									47.033.924,00	34.264.442,13	72,85	0,00	0,00	0,00	47.033.924,00	34.264.442,13	72,85
<b>Укупно за раздео 03:</b>									47.033.924,00	34.264.442,13	72,85	0,00	0,00	0,00	47.033.924,00	34.264.442,13	72,85
04								<b>ГРАДСКА УПРАВА ЗА КОМУНАЛНЕ ПОСЛОВЕ</b>									
	04.01							<b>ГРАДСКА УПРАВА ЗА КОМУНАЛНЕ ПОСЛОВЕ</b>									
		130						<i>Опште услуге</i>									
			0602					Програм 15: Опште услуге локалне самоуправе									
				0602-0001				ПА: Функционисање локалне самоуправе и градских општина									
					083	411		Плате, додаци и накнаде запослених (зараде)	38.162.771,00	37.950.572,44	99,44	0,00	0,00	0,00	38.162.771,00	37.950.572,44	99,44
					084	412	01	Општи приходи и примања буџета	38.162.771,00	37.950.572,44	99,44	0,00	0,00	0,00	38.162.771,00	37.950.572,44	99,44
								Социјални доприноси на терет послодавца	6.354.101,00	6.318.770,23	99,44	0,00	0,00	0,00	6.354.101,00	6.318.770,23	99,44
							01	Општи приходи и примања буџета	6.354.101,00	6.318.770,23	99,44	0,00	0,00	0,00	6.354.101,00	6.318.770,23	99,44
								Накнаде у натура	461.758,00	332.991,19	72,11	0,00	0,00	0,00	461.758,00	332.991,19	72,11
							01	Општи приходи и примања буџета	461.758,00	332.991,19	72,11	0,00	0,00	0,00	461.758,00	332.991,19	72,11
							014	Социјална давања запосленима	4.500.000,00	1.773.013,09	39,40	0,00	0,00	0,00	4.500.000,00	1.773.013,09	39,40
							01	Општи приходи и примања буџета	4.500.000,00	1.773.013,09	39,40	0,00	0,00	0,00	4.500.000,00	1.773.013,09	39,40
							015	Накнаде трошкова за запослене	686.652,00	539.813,71	78,62	0,00	0,00	0,00	686.652,00	539.813,71	78,62
							01	Општи приходи и примања буџета	686.652,00	539.813,71	78,62	0,00	0,00	0,00	686.652,00	539.813,71	78,62
							016	Награде запосленима и остали посебни расходи	1.000.000,00	415.546,74	41,55	0,00	0,00	0,00	1.000.000,00	415.546,74	41,55
							01	Општи приходи и примања буџета	1.000.000,00	415.546,74	41,55	0,00	0,00	0,00	1.000.000,00	415.546,74	41,55
							021	Стални трошкови	50.000,00	104,00	0,21	0,00	0,00	0,00	50.000,00	104,00	0,21
							01	Општи приходи и примања буџета	50.000,00	104,00	0,21	0,00	0,00	0,00	50.000,00	104,00	0,21
							022	Трошкови путовања	400.000,00	34.470,00	8,62	0,00	0,00	0,00	400.000,00	34.470,00	8,62
							01	Општи приходи и примања буџета	400.000,00	34.470,00	8,62	0,00	0,00	0,00	400.000,00	34.470,00	8,62
							023	Услуге по уговору	4.726.666,00	405.457,70	8,58	0,00	0,00	0,00	4.726.666,00	405.457,70	8,58
							01	Општи приходи и примања буџета	4.726.666,00	405.457,70	8,58	0,00	0,00	0,00	4.726.666,00	405.457,70	8,58
							044	Пратећи трошкови задуживања	30.000,00	0,00	0,00	0,00	0,00	0,00	30.000,00	0,00	0,00
							01	Општи приходи и примања буџета	30.000,00	0,00	0,00	0,00	0,00	0,00	30.000,00	0,00	0,00
							043	Трансфери осталим нивоима власти	550.000,00	486.989,46	88,54	0,00	0,00	0,00	550.000,00	486.989,46	88,54
							01	Општи приходи и примања буџета	550.000,00	486.989,46	88,54	0,00	0,00	0,00	550.000,00	486.989,46	88,54
							042	Порези, обавезне таксе, казне, пенали и камате	1.000,00	0,00	0,00	0,00	0,00	0,00	1.000,00	0,00	0,00
							01	Општи приходи и примања буџета	1.000,00	0,00	0,00	0,00	0,00	0,00	1.000,00	0,00	0,00
							043	Новчане казне и пенали по решењу судова	7.000.000,00	3.735.169,65	53,36	0,00	0,00	0,00	7.000.000,00	3.735.169,65	53,36
							01	Општи приходи и примања буџета	7.000.000,00	3.735.169,65	53,36	0,00	0,00	0,00	7.000.000,00	3.735.169,65	53,36



Гр а д е о	Функција	Прог.	Прог./ Актив Пројекат	Позиц. буџет	Екон. клас.	Извор финан.	ОПИС	СРЕДСТВА ИЗ БУЏЕТА			СРЕДСТВА ИЗ ДОДАТНИХ ПРИХОДА			УКУПНА СРЕДСТВА			
								План	Извршене	Инд. (1110)	План	Извршене	Инд. (1413)	План	Извршене	Инд. (1716)	
																	10
1	2	3	4	5	6	7	8	9	10	11	12	13	14	15	16	17	18
	096	485					Накнада штете за повреде или штету нанету од стране државних органа	10.000.000,00	6.524.921,63	65,25	0,00	0,00	0,00	0,00	10.000.000,00	6.524.921,63	65,25
	01						Општи приходи и примања буџета	10.000.000,00	6.524.921,63	65,25	0,00	0,00	0,00	0,00	10.000.000,00	6.524.921,63	65,25
							Укупно за Програмску активност / Пројекат 0602-0001:	73.922.948,00	58.517.819,84	79,16	0,00	0,00	0,00	0,00	73.922.948,00	58.517.819,84	79,16
							<b>Укупно за Програм 0602:</b>	73.922.948,00	58.517.819,84	79,16	0,00	0,00	0,00	0,00	73.922.948,00	58.517.819,84	79,16
							<b>Извори финансирања за функцију 130:</b>										
	01						Општи приходи и примања буџета	73.922.948,00	58.517.819,84	79,16	0,00	0,00	0,00	0,00	73.922.948,00	58.517.819,84	79,16
							<b>Укупно за функцију 130:</b>	73.922.948,00	58.517.819,84	79,16	0,00	0,00	0,00	0,00	73.922.948,00	58.517.819,84	79,16
133							<i>Остале опште услуге</i>										
	0602						Програм 15: Опште услуге локалне самоуправе										
							ПА: Функционисање локалне самоуправе и градских општина										
							Услуге по уговору	32.200.000,00	32.199.552,00	100,00	0,00	0,00	0,00	0,00	32.200.000,00	32.199.552,00	100,00
	097	423															
	098	515					Општи приходи и примања буџета	32.200.000,00	32.199.552,00	100,00	0,00	0,00	0,00	0,00	32.200.000,00	32.199.552,00	100,00
							Нематеријална имовина	5.687.640,00	0,00	0,00	0,00	0,00	0,00	0,00	5.687.640,00	0,00	0,00
	13						Нераспоређени вишак прихода из ранијих година	5.687.640,00	0,00	0,00	0,00	0,00	0,00	0,00	5.687.640,00	0,00	0,00
							Укупно за Програмску активност / Пројекат 0602-0001:	37.887.640,00	32.199.552,00	84,99	0,00	0,00	0,00	0,00	37.887.640,00	32.199.552,00	84,99
							<b>Укупно за Програм 0602:</b>	37.887.640,00	32.199.552,00	84,99	0,00	0,00	0,00	0,00	37.887.640,00	32.199.552,00	84,99
							<b>Извори финансирања за функцију 133:</b>										
	01						Општи приходи и примања буџета	32.200.000,00	32.199.552,00	100,00	0,00	0,00	0,00	0,00	32.200.000,00	32.199.552,00	100,00
	13						Нераспоређени вишак прихода из ранијих година	5.687.640,00	0,00	0,00	0,00	0,00	0,00	0,00	5.687.640,00	0,00	0,00
							<b>Укупно за функцију 133:</b>	37.887.640,00	32.199.552,00	84,99	0,00	0,00	0,00	0,00	37.887.640,00	32.199.552,00	84,99
320							<i>Услуге противпожарне заштите</i>										
	0602						Програм 15: Опште услуге локалне самоуправе										
							ПА: Управљање у ванредним ситуацијама										
							Стални трошкови	400.000,00	82.613,39	20,65	0,00	0,00	0,00	0,00	400.000,00	82.613,39	20,65
	099	421															
	100	423					Општи приходи и примања буџета	400.000,00	82.613,39	20,65	0,00	0,00	0,00	0,00	400.000,00	82.613,39	20,65
							Услуге по уговору	42.878.886,31	29.369.163,38	68,49	0,00	0,00	0,00	0,00	42.878.886,31	29.369.163,38	68,49
	101	426					Општи приходи и примања буџета	42.878.886,31	29.369.163,38	68,49	0,00	0,00	0,00	0,00	42.878.886,31	29.369.163,38	68,49
							Материјал	9.560.000,00	2.932.655,95	30,68	0,00	62.908.000,00	0,00	0,00	9.560.000,00	65.840.655,95	688,71
	01						Општи приходи и примања буџета	9.560.000,00	2.932.655,95	30,68	0,00	0,00	0,00	0,00	9.560.000,00	2.932.655,95	30,68
	08						Доброволтни трансфери од физичких и правних лица	0,00	0,00	0,00	0,00	0,00	0,00	0,00	0,00	0,00	0,00
	102	481					Дотације невладиним организацијама	17.350.000,00	16.569.696,00	95,50	0,00	0,00	0,00	0,00	17.350.000,00	16.569.696,00	95,50
	103	482					Општи приходи и примања буџета	17.350.000,00	16.569.696,00	95,50	0,00	0,00	0,00	0,00	17.350.000,00	16.569.696,00	95,50
							Порези, обавезне таксе, казне, пенали и камате	120.000,00	4.190,00	3,49	0,00	0,00	0,00	0,00	120.000,00	4.190,00	3,49
	01						Општи приходи и примања буџета	120.000,00	4.190,00	3,49	0,00	0,00	0,00	0,00	120.000,00	4.190,00	3,49
	104	484					Накнада штете за повреде или штету насталу услед елементарних непогода или других природних узрока	4.312.104,00	0,00	0,00	0,00	0,00	0,00	0,00	4.312.104,00	0,00	0,00
	13						Нераспоређени вишак прихода из ранијих година	4.312.104,00	0,00	0,00	0,00	0,00	0,00	0,00	4.312.104,00	0,00	0,00

Р а з д е а	Г л а в а	Функција	Прог.	4	5	6	7	8	9	СРЕДСТВА ИЗ БУЏЕТА			СРЕДСТВА ИЗ ДОДАТНИХ ПРИХОДА			УКУПНА СРЕДСТВА		
										План	Извршене	Индекс (11:10)	План	Извршене	Индекс (14:13)	План	Извршене	Индекс (17:16)
						105	512		Машине и опрема	12.000.000,00	11.379.600,00	94,83	0,00	0,00	0,00	12.000.000,00	11.379.600,00	94,83
						01			Општи приходи и примања буџета	0,00	0,00	0,00	0,00	0,00	0,00	0,00	0,00	0,00
						13			Нераспоређени вишак прихода из ранијих година	12.000.000,00	11.379.600,00	94,83	0,00	0,00	0,00	12.000.000,00	11.379.600,00	94,83
									Укупно за Програмску активност / Пројекат 0602-0014:	86.620.990,31	60.337.918,72	69,66	0,00	62.908.000,00	0,00	86.620.990,31	123.245.918,72	142,28
									<b>Укупно за Програм 0602:</b>	86.620.990,31	60.337.918,72	69,66	0,00	62.908.000,00	0,00	86.620.990,31	123.245.918,72	142,28
									<b>Извори финансирања за функцију 320:</b>									
						01			Општи приходи и примања буџета	70.308.886,31	48.958.318,72	69,63	0,00	0,00	0,00	70.308.886,31	48.958.318,72	69,63
						08			Добровољни трансфери од физичких и правних лица	0,00	0,00	0,00	0,00	62.908.000,00	0,00	62.908.000,00	0,00	0,00
						13			Нераспоређени вишак прихода из ранијих година	16.312.104,00	11.379.600,00	69,76	0,00	0,00	16.312.104,00	11.379.600,00	69,76	
									<b>Укупно за функцију 320:</b>	86.620.990,31	60.337.918,72	69,66	0,00	62.908.000,00	0,00	86.620.990,31	123.245.918,72	142,28
									<i>Остала енергија</i>									
						107	451		Субвенције јавним нефинансијским предузећима и организацијама	0,00	0,00	0,00	0,00	0,00	0,00	0,00	0,00	0,00
									Укупно за Програмску активност / Пројекат :	0,00	0,00	0,00	0,00	0,00	0,00	0,00	0,00	0,00
									<b>Укупно за Програм :</b>	0,00	0,00	0,00	0,00	0,00	0,00	0,00	0,00	0,00
									Програм 17: Енергетска ефикасност и обновљиви извори енергије									
									ПА: Енергетски менаџмент									
									Субвенције јавним нефинансијским предузећима и организацијама	10.568.682,00	10.481.219,22	99,17	0,00	0,00	10.568.682,00	10.481.219,22	99,17	
									Општи приходи и примања буџета	10.568.682,00	10.481.219,22	99,17	0,00	0,00	10.568.682,00	10.481.219,22	99,17	
									Укупно за Програмску активност / Пројекат 0501-0001:	10.568.682,00	10.481.219,22	99,17	0,00	0,00	10.568.682,00	10.481.219,22	99,17	
									<b>Укупно за Програм 0501:</b>	10.568.682,00	10.481.219,22	99,17	0,00	0,00	10.568.682,00	10.481.219,22	99,17	
									<b>Извори финансирања за функцију 436:</b>									
									Општи приходи и примања буџета	10.568.682,00	10.481.219,22	99,17	0,00	0,00	10.568.682,00	10.481.219,22	99,17	
									<b>Укупно за функцију 436:</b>	10.568.682,00	10.481.219,22	99,17	0,00	0,00	10.568.682,00	10.481.219,22	99,17	
									<i>Управљање отпадом</i>									
									Програм 2: Кооперативне делатности									
									ПА: Одржавање чистоће на површинама јавне намене									
									Награде запосленима и остали посебни расходи	2.045.000,00	2.027.292,48	99,13	0,00	0,00	2.045.000,00	2.027.292,48	99,13	
									Општи приходи и примања буџета	2.045.000,00	2.027.292,48	99,13	0,00	0,00	2.045.000,00	2.027.292,48	99,13	
									Стални трошкови	222.597.000,00	221.534.082,07	99,52	0,00	0,00	222.597.000,00	221.534.082,07	99,52	
									Општи приходи и примања буџета	222.597.000,00	221.534.082,07	99,52	0,00	0,00	222.597.000,00	221.534.082,07	99,52	
									Услуге по уговору	66.600.000,00	65.072.231,45	97,71	0,00	0,00	66.600.000,00	65.072.231,45	97,71	
									Општи приходи и примања буџета	66.600.000,00	65.072.231,45	97,71	0,00	0,00	66.600.000,00	65.072.231,45	97,71	
									Субвенције јавним нефинансијским предузећима и организацијама	81.367.660,00	39.999.050,00	49,16	0,00	0,00	81.367.660,00	39.999.050,00	49,16	
									Општи приходи и примања буџета	40.000.000,00	39.999.050,00	100,00	0,00	0,00	40.000.000,00	39.999.050,00	100,00	

Р а з а д е а	Г л а в а	Функција	Прог.	Прој./Актив Пројекат	Позич. буџет	Екон. клас.	Извор финан.	ОПИС	СРЕДСТВА ИЗ БУЏЕТА			СРЕДСТВА ИЗ ДОДАТНИХ ПРИХОДА			УКУПНА СРЕДСТВА			Инд. (1716)
									План	Извршене	Инд. (1110)	План	Извршене	Инд. (1413)	План	Извршене	Инд. (1716)	
1	2	3	4	5	6	7	8	9	10	11	12	13	14	15	16	17	18	
									4.467.091,00	0,00	0,00	0,00	0,00	0,00	4.467.091,00	0,00	0,00	
									36.900.569,00	0,00	0,00	0,00	0,00	0,00	36.900.569,00	0,00	0,00	
				112		511			50.000.000,00	15.792.000,00	31,58	0,00	0,00	0,00	50.000.000,00	15.792.000,00	31,58	
									0,00	0,00	0,00	0,00	0,00	0,00	0,00	0,00	0,00	
									50.000.000,00	15.792.000,00	31,58	0,00	0,00	0,00	50.000.000,00	15.792.000,00	31,58	
									<b>422.609.660,00</b>	<b>344.424.656,00</b>	<b>81,50</b>	<b>0,00</b>	<b>0,00</b>	<b>0,00</b>	<b>422.609.660,00</b>	<b>344.424.656,00</b>	<b>81,50</b>	
									<b>422.609.660,00</b>	<b>344.424.656,00</b>	<b>81,50</b>	<b>0,00</b>	<b>0,00</b>	<b>0,00</b>	<b>422.609.660,00</b>	<b>344.424.656,00</b>	<b>81,50</b>	
									<b>Извори финансирања за функцију 510:</b>									
									331.242.000,00	328.632.656,00	99,21	0,00	0,00	0,00	331.242.000,00	328.632.656,00	99,21	
									4.467.091,00	0,00	0,00	0,00	0,00	4.467.091,00	0,00	0,00		
									86.900.569,00	15.792.000,00	18,17	0,00	0,00	0,00	86.900.569,00	15.792.000,00	18,17	
									<b>422.609.660,00</b>	<b>344.424.656,00</b>	<b>81,50</b>	<b>0,00</b>	<b>0,00</b>	<b>0,00</b>	<b>422.609.660,00</b>	<b>344.424.656,00</b>	<b>81,50</b>	
									<b>Укупно за функцију 510:</b>									
									<b>422.609.660,00</b>	<b>344.424.656,00</b>	<b>81,50</b>	<b>0,00</b>	<b>0,00</b>	<b>0,00</b>	<b>422.609.660,00</b>	<b>344.424.656,00</b>	<b>81,50</b>	
									<i>Управљање отпадним водама</i>									
									Програм 6: Заштита животне средине									
									ПА: Управљање отпадним водама									
									1.004.615.000,00	993.772.737,52	98,92	0,00	0,00	0,00	1.004.615.000,00	993.772.737,52	98,92	
									291.410.000,00	280.567.737,52	96,28	0,00	0,00	0,00	291.410.000,00	280.567.737,52	96,28	
									713.205.000,00	713.205.000,00	100,00	0,00	0,00	0,00	713.205.000,00	713.205.000,00	100,00	
									<b>1.004.615.000,00</b>	<b>993.772.737,52</b>	<b>98,92</b>	<b>0,00</b>	<b>0,00</b>	<b>0,00</b>	<b>1.004.615.000,00</b>	<b>993.772.737,52</b>	<b>98,92</b>	
									<b>1.004.615.000,00</b>	<b>993.772.737,52</b>	<b>98,92</b>	<b>0,00</b>	<b>0,00</b>	<b>0,00</b>	<b>1.004.615.000,00</b>	<b>993.772.737,52</b>	<b>98,92</b>	
									<b>Извори финансирања за функцију 520:</b>									
									291.410.000,00	280.567.737,52	96,28	0,00	0,00	0,00	291.410.000,00	280.567.737,52	96,28	
									713.205.000,00	713.205.000,00	100,00	0,00	0,00	0,00	713.205.000,00	713.205.000,00	100,00	
									<b>1.004.615.000,00</b>	<b>993.772.737,52</b>	<b>98,92</b>	<b>0,00</b>	<b>0,00</b>	<b>0,00</b>	<b>1.004.615.000,00</b>	<b>993.772.737,52</b>	<b>98,92</b>	
									<b>1.004.615.000,00</b>	<b>993.772.737,52</b>	<b>98,92</b>	<b>0,00</b>	<b>0,00</b>	<b>0,00</b>	<b>1.004.615.000,00</b>	<b>993.772.737,52</b>	<b>98,92</b>	
									<i>Заштита биљног и животињског света</i>									
									Програм 2: Комуналне делатности									
									ПА: Одржавање јавних зелених површина									
									444.700.000,00	444.641.661,49	99,99	0,00	0,00	0,00	444.700.000,00	444.641.661,49	99,99	
									444.700.000,00	444.641.661,49	99,99	0,00	0,00	0,00	444.700.000,00	444.641.661,49	99,99	
									59.308.216,00	54.994.217,35	92,73	0,00	0,00	0,00	59.308.216,00	54.994.217,35	92,73	
									36.600.000,00	32.842.500,00	89,73	0,00	0,00	0,00	36.600.000,00	32.842.500,00	89,73	
									22.708.216,00	22.151.717,35	97,55	0,00	0,00	0,00	22.708.216,00	22.151.717,35	97,55	
									<b>504.008.216,00</b>	<b>499.635.878,84</b>	<b>99,13</b>	<b>0,00</b>	<b>0,00</b>	<b>0,00</b>	<b>504.008.216,00</b>	<b>499.635.878,84</b>	<b>99,13</b>	
									<b>504.008.216,00</b>	<b>499.635.878,84</b>	<b>99,13</b>	<b>0,00</b>	<b>0,00</b>	<b>0,00</b>	<b>504.008.216,00</b>	<b>499.635.878,84</b>	<b>99,13</b>	
									<b>Извори финансирања за функцију 540:</b>									
									481.300.000,00	477.484.161,49	99,21	0,00	0,00	0,00	481.300.000,00	477.484.161,49	99,21	
									22.708.216,00	22.151.717,35	97,55	0,00	0,00	0,00	22.708.216,00	22.151.717,35	97,55	
									<b>504.008.216,00</b>	<b>499.635.878,84</b>	<b>99,13</b>	<b>0,00</b>	<b>0,00</b>	<b>0,00</b>	<b>504.008.216,00</b>	<b>499.635.878,84</b>	<b>99,13</b>	
									<b>504.008.216,00</b>	<b>499.635.878,84</b>	<b>99,13</b>	<b>0,00</b>	<b>0,00</b>	<b>0,00</b>	<b>504.008.216,00</b>	<b>499.635.878,84</b>	<b>99,13</b>	
									<i>Заштита животне средине неklasификована на другом месту</i>									
									Програм 2: Комуналне делатности									
									504.008.216,00	499.635.878,84	99,13	0,00	0,00	0,00	504.008.216,00	499.635.878,84	99,13	
									<b>504.008.216,00</b>	<b>499.635.878,84</b>	<b>99,13</b>	<b>0,00</b>	<b>0,00</b>	<b>0,00</b>	<b>504.008.216,00</b>	<b>499.635.878,84</b>	<b>99,13</b>	



Р а з д е л о	Г л а в а	Функција	Прог.	Прог./ Актив Пројекат	Позиц. буџет	Екон. клас.	Извор финан.	ОПИС	СРЕДСТВА ИЗ БУЏЕТА			СРЕДСТВА ИЗ ДОДАТНИХ ПРИХОДА			УКУПНА СРЕДСТВА		
									План	Извршене	Инф. (1110)	План	Извршене	Инф. (1413)	План	Извршене	Инф. (1716)
1	2	3	4	5	6	7	8	9	10	11	12	13	14	15	16	17	18
				1102-0005				ПА: Уређивање, одржавање и коришћење пијаца									
				124	451			Субвенције јавним нефинансијским предузећима и организацијама	16.000.000,00	15.282.500,00	95,52	0,00	0,00	0,00	16.000.000,00	15.282.500,00	95,52
						01		Општи приходи и примања буџета	16.000.000,00	15.282.500,00	95,52	0,00	0,00	0,00	16.000.000,00	15.282.500,00	95,52
								Укупно за Програмску активност / Пројекат 1102-0005:	<b>16.000.000,00</b>	<b>15.282.500,00</b>	<b>95,52</b>	<b>0,00</b>	<b>0,00</b>	<b>0,00</b>	<b>16.000.000,00</b>	<b>15.282.500,00</b>	<b>95,52</b>
				1102-0006				ПА: Одржавање гробља и погребне услуге									
				125	424			Специјализоване услуге	210.000.000,00	209.999.748,13	100,00	0,00	0,00	0,00	210.000.000,00	209.999.748,13	100,00
						01		Општи приходи и примања буџета	210.000.000,00	209.999.748,13	100,00	0,00	0,00	0,00	210.000.000,00	209.999.748,13	100,00
				126	451			Субвенције јавним нефинансијским предузећима и организацијама	40.000.000,00	36.921.383,10	92,30	0,00	0,00	0,00	40.000.000,00	36.921.383,10	92,30
						01		Општи приходи и примања буџета	40.000.000,00	36.921.383,10	92,30	0,00	0,00	0,00	40.000.000,00	36.921.383,10	92,30
								Укупно за Програмску активност / Пројекат 1102-0006:	<b>250.000.000,00</b>	<b>246.921.131,23</b>	<b>98,77</b>	<b>0,00</b>	<b>0,00</b>	<b>0,00</b>	<b>250.000.000,00</b>	<b>246.921.131,23</b>	<b>98,77</b>
								<b>Укупно за Програм 1102:</b>	<b>266.000.000,00</b>	<b>262.203.631,23</b>	<b>98,57</b>	<b>0,00</b>	<b>0,00</b>	<b>0,00</b>	<b>266.000.000,00</b>	<b>262.203.631,23</b>	<b>98,57</b>
								<b>Извори финансирања за функцију 620:</b>									
						01		Општи приходи и примања буџета	485.060.000,00	477.519.899,81	98,45	0,00	0,00	0,00	485.060.000,00	477.519.899,81	98,45
								<b>Укупно за функцију 620:</b>	<b>485.060.000,00</b>	<b>477.519.899,81</b>	<b>98,45</b>	<b>0,00</b>	<b>0,00</b>	<b>0,00</b>	<b>485.060.000,00</b>	<b>477.519.899,81</b>	<b>98,45</b>
630								<i>Водоснабдевање</i>									
								Програм 2: Комуналне делатности									
				1102-0008				ПА: Управљање и снабдевање водом за пиће									
				127	424			Специјализоване услуге	28.000.000,00	27.992.170,46	99,97	0,00	0,00	0,00	28.000.000,00	27.992.170,46	99,97
						01		Општи приходи и примања буџета	28.000.000,00	27.992.170,46	99,97	0,00	0,00	0,00	28.000.000,00	27.992.170,46	99,97
				128	451			Субвенције јавним нефинансијским предузећима и организацијама	400.432.766,50	323.470.351,87	80,78	0,00	0,00	0,00	400.432.766,50	323.470.351,87	80,78
						01		Општи приходи и примања буџета	197.000.000,00	197.000.000,00	100,00	0,00	0,00	0,00	197.000.000,00	197.000.000,00	100,00
						07		Трансфери од других нивоа власти	9.796.832,06	7.524.968,00	76,81	0,00	0,00	0,00	9.796.832,06	7.524.968,00	76,81
						13		Нераспоређени вишак прихода из ранијих година	193.635.934,44	118.945.393,87	61,43	0,00	0,00	0,00	193.635.934,44	118.945.393,87	61,43
								Укупно за Програмску активност / Пројекат 1102-0008:	<b>428.432.766,50</b>	<b>351.462.522,33</b>	<b>82,03</b>	<b>0,00</b>	<b>0,00</b>	<b>0,00</b>	<b>428.432.766,50</b>	<b>351.462.522,33</b>	<b>82,03</b>
								<b>Укупно за Програм 1102:</b>	<b>428.432.766,50</b>	<b>351.462.522,33</b>	<b>82,03</b>	<b>0,00</b>	<b>0,00</b>	<b>0,00</b>	<b>428.432.766,50</b>	<b>351.462.522,33</b>	<b>82,03</b>
								<b>Извори финансирања за функцију 630:</b>									
						01		Општи приходи и примања буџета	225.000.000,00	224.992.170,46	100,00	0,00	0,00	0,00	225.000.000,00	224.992.170,46	100,00
						07		Трансфери од других нивоа власти	9.796.832,06	7.524.968,00	76,81	0,00	0,00	0,00	9.796.832,06	7.524.968,00	76,81
						13		Нераспоређени вишак прихода из ранијих година	193.635.934,44	118.945.393,87	61,43	0,00	0,00	0,00	193.635.934,44	118.945.393,87	61,43
								<b>Укупно за функцију 630:</b>	<b>428.432.766,50</b>	<b>351.462.522,33</b>	<b>82,03</b>	<b>0,00</b>	<b>0,00</b>	<b>0,00</b>	<b>428.432.766,50</b>	<b>351.462.522,33</b>	<b>82,03</b>
640								<i>Улична расвета</i>									
								Програм 2: Комуналне делатности									
				1102-0001				ПА: Управљање/одржавање јавним осветљењем									
				129	421			Стални трошкови	280.000.000,00	254.152.480,54	90,77	0,00	0,00	0,00	280.000.000,00	254.152.480,54	90,77
						01		Општи приходи и примања буџета	280.000.000,00	254.152.480,54	90,77	0,00	0,00	0,00	280.000.000,00	254.152.480,54	90,77
				130	423			Услуге по уговору	118.000.000,00	117.855.343,50	99,88	0,00	0,00	0,00	118.000.000,00	117.855.343,50	99,88
						01		Општи приходи и примања буџета	118.000.000,00	117.855.343,50	99,88	0,00	0,00	0,00	118.000.000,00	117.855.343,50	99,88
				131	424			Специјализоване услуге	280.000,00	34.353,11	12,27	0,00	0,00	0,00	280.000,00	34.353,11	12,27

Г Л а Д е а	Функција	Прог.	Прог./ Актив Пројекат	Екон. клас. буџет	Извор финан.	ОПИС	СРЕДСТВА ИЗ БУЏЕТА			СРЕДСТВА ИЗ ДОДАТНИХ ПРИХОДА			УКУПНА СРЕДСТВА				
							План	Извршене	Инд. (11:0)	План	Извршене	Инд. (14:3)	План	Извршене	Инд. (17:6)		
1	2	3	4	5	6	7	8	9	10	11	12	13	14	15	16	17	18
	01					Општи приходи и примања буџета			280.000,00	34.353,11	12,27		0,00	0,00	280.000,00	34.353,11	12,27
						Укупно за Програмску активност / Пројекат 1102-0001:			398.280.000,00	372.042.177,15	93,41		0,00	0,00	398.280.000,00	372.042.177,15	93,41
						<b>Укупно за Програм 1102:</b>			398.280.000,00	372.042.177,15	93,41		0,00	0,00	398.280.000,00	372.042.177,15	93,41
						<b>Извори финансирања за функцију 640:</b>											
	01					Општи приходи и примања буџета			398.280.000,00	372.042.177,15	93,41		0,00	0,00	398.280.000,00	372.042.177,15	93,41
						<b>Укупно за функцију 640:</b>			398.280.000,00	372.042.177,15	93,41		0,00	0,00	398.280.000,00	372.042.177,15	93,41
						<b>Извори финансирања за главу 04.01:</b>											
	01					Општи приходи и примања буџета			2.767.529.784,31	2.651.238.009,13	95,80		0,00	0,00	2.767.529.784,31	2.651.238.009,13	95,80
	07					Трансфери од других нивоа власти			14.263.923,06	7.524.958,00	52,76		0,00	0,00	14.263.923,06	7.524.958,00	52,76
	08					Добровољни трансфери од физичких и правних лица			0,00	0,00	0,00		0,00	0,00	0,00	0,00	0,00
	13					Нераспоређени вишак прихода из ранијих година			1.079.449.463,44	913.432.577,77	84,62		0,00	0,00	1.079.449.463,44	913.432.577,77	84,62
						<b>Укупно за главу 04.01:</b>			3.861.243.170,81	3.572.193.544,90	92,51		0,00	0,00	3.861.243.170,81	3.635.103.544,90	94,14
						<b>Извори финансирања за раздео 04:</b>											
	01					Општи приходи и примања буџета			2.767.529.784,31	2.651.238.009,13	95,80		0,00	0,00	2.767.529.784,31	2.651.238.009,13	95,80
	07					Трансфери од других нивоа власти			14.263.923,06	7.524.958,00	52,76		0,00	0,00	14.263.923,06	7.524.958,00	52,76
	08					Добровољни трансфери од физичких и правних лица			0,00	0,00	0,00		0,00	0,00	0,00	0,00	0,00
	13					Нераспоређени вишак прихода из ранијих година			1.079.449.463,44	913.432.577,77	84,62		0,00	0,00	1.079.449.463,44	913.432.577,77	84,62
						<b>Укупно за раздео 04:</b>			3.861.243.170,81	3.572.193.544,90	92,51		0,00	0,00	3.861.243.170,81	3.635.103.544,90	94,14
05						ГРАДСКА УПРАВА ЗА САОБРАЋАЈИ ПУТЕВЕ											
05.01						ГРАДСКА УПРАВА ЗА САОБРАЋАЈИ И ПУТЕВЕ											
						<i>Опште услуге</i>											
						Програм 15: Опште услуге локалне самоуправе											
						ПА: Функционисање локалне самоуправе и градских општина											
						Плате, додаци и накнаде запослених (зараде)			20.564.405,00	19.548.502,23	95,06		0,00	0,00	20.564.405,00	19.548.502,23	95,06
						Општи приходи и примања буџета			20.564.405,00	19.548.502,23	95,06		0,00	0,00	20.564.405,00	19.548.502,23	95,06
						Социјални доприноси на терет послодавца			3.423.974,00	3.254.825,63	95,06		0,00	0,00	3.423.974,00	3.254.825,63	95,06
						Општи приходи и примања буџета			3.423.974,00	3.254.825,63	95,06		0,00	0,00	3.423.974,00	3.254.825,63	95,06
						Накнаде у натури			486.218,00	258.736,42	53,21		0,00	0,00	486.218,00	258.736,42	53,21
						Општи приходи и примања буџета			486.218,00	258.736,42	53,21		0,00	0,00	486.218,00	258.736,42	53,21
						Социјална давања запосленима			1.251.580,00	644.444,38	51,49		0,00	0,00	1.251.580,00	644.444,38	51,49
						Општи приходи и примања буџета			1.251.580,00	644.444,38	51,49		0,00	0,00	1.251.580,00	644.444,38	51,49
						Накнаде трошкова за запослене			377.400,00	192.202,24	50,93		0,00	0,00	377.400,00	192.202,24	50,93
						Општи приходи и примања буџета			377.400,00	192.202,24	50,93		0,00	0,00	377.400,00	192.202,24	50,93
						Накнаде запосленима и остали посебни расходи			1.000,00	0,00	0,00		0,00	0,00	1.000,00	0,00	0,00
						Општи приходи и примања буџета			1.000,00	0,00	0,00		0,00	0,00	1.000,00	0,00	0,00
						Општи приходи и примања буџета			15.930,00	1.795,33	11,27		0,00	0,00	15.930,00	1.795,33	11,27
						Стални трошкови			15.930,00	1.795,33	11,27		0,00	0,00	15.930,00	1.795,33	11,27
						Општи приходи и примања буџета			15.930,00	1.795,33	11,27		0,00	0,00	15.930,00	1.795,33	11,27

Р а з л о в а	Г л а в а	Функција	Прог.	Прој./ Актив Пројекат	Позиц. буџет	Екон. клас.	Извор финан.	ОПИС	СРЕДСТВА ИЗ БУЏЕТА			СРЕДСТВА ИЗ ДОДАТНИХ ПРИХОДА			УКУПНА СРЕДСТВА		
									План	Извршене	Инд. (1110)	План	Извршене	Инд. (1413)	План	Извршене	Инд. (1716)
1	2	3	4	5	6	7	8	9	10	11	12	13	14	15	16	17	18
	139	422						Трошкови путовања	159.740,00	150.978,66	94,52	0,00	0,00	0,00	159.740,00	150.978,66	94,52
	140	423	01					Општи приходи и примања буџета	159.740,00	150.978,66	94,52	0,00	0,00	0,00	159.740,00	150.978,66	94,52
								Услуге по уговору	1.440.000,00	806.960,55	56,04	0,00	0,00	0,00	1.440.000,00	806.960,55	56,04
	141	444	01					Општи приходи и примања буџета	1.440.000,00	806.960,55	56,04	0,00	0,00	0,00	1.440.000,00	806.960,55	56,04
								Пратећи трошкови задуживања	7.000,00	0,00	0,00	0,00	0,00	0,00	7.000,00	0,00	0,00
	142	482	01					Општи приходи и примања буџета	7.000,00	0,00	0,00	0,00	0,00	0,00	7.000,00	0,00	0,00
								Порези, обавезне таксе, казне, пенали и камате	255.000,00	0,00	0,00	0,00	0,00	0,00	255.000,00	0,00	0,00
	143	483	01					Општи приходи и примања буџета	255.000,00	0,00	0,00	0,00	0,00	0,00	255.000,00	0,00	0,00
								Новчане казне и пенали по решењу судова	500.000,00	0,00	0,00	0,00	0,00	0,00	500.000,00	0,00	0,00
	144	485	01					Општи приходи и примања буџета	500.000,00	0,00	0,00	0,00	0,00	0,00	500.000,00	0,00	0,00
								Накнада штете за повреде или штету нанету од стране државних органа	500.000,00	0,00	0,00	0,00	0,00	0,00	500.000,00	0,00	0,00
								Општи приходи и примања буџета	500.000,00	0,00	0,00	0,00	0,00	0,00	500.000,00	0,00	0,00
								Укупно за Програмску активност / Пројекат 0602-0001:	28.982.247,00	24.858.445,44	85,77	0,00	0,00	0,00	28.982.247,00	24.858.445,44	85,77
								<b>Укупно за Програм 0602:</b>	28.982.247,00	24.858.445,44	85,77	0,00	0,00	0,00	28.982.247,00	24.858.445,44	85,77
								<b>Извори финансирања за функцију 130:</b>									
								Општи приходи и примања буџета	28.982.247,00	24.858.445,44	85,77	0,00	0,00	0,00	28.982.247,00	24.858.445,44	85,77
								<b>Укупно за функцију 130:</b>	28.982.247,00	24.858.445,44	85,77	0,00	0,00	0,00	28.982.247,00	24.858.445,44	85,77
								<i>Други саобраћај</i>									
	147	422						Трошкови путовања	0,00	0,00	0,00	0,00	0,00	0,00	0,00	0,00	0,00
								Укупно за Програмску активност / Пројекат :	0,00	0,00	0,00	0,00	0,00	0,00	0,00	0,00	0,00
								<b>Укупно за Програм :</b>	0,00	0,00	0,00	0,00	0,00	0,00	0,00	0,00	0,00
	0701							Програм 7: Организација саобраћаја и саобраћајна инфраструктура									
								ПА: Управљање и одржавање саобраћајне инфраструктуре									
								Награде запосленима и остали посебни расходи	4.200.000,00	607.824,78	14,47	0,00	0,00	0,00	4.200.000,00	607.824,78	14,47
	0701-0002							Општи приходи и примања буџета	4.200.000,00	607.824,78	14,47	0,00	0,00	0,00	4.200.000,00	607.824,78	14,47
								Стални трошкови	863.000,00	26.400,00	3,06	0,00	0,00	0,00	863.000,00	26.400,00	3,06
								Општи приходи и примања буџета	863.000,00	26.400,00	3,06	0,00	0,00	0,00	863.000,00	26.400,00	3,06
								Услуге по уговору	27.732.000,00	16.274.394,91	58,68	0,00	0,00	0,00	27.732.000,00	16.274.394,91	58,68
	145	416	01					Општи приходи и примања буџета	27.732.000,00	16.274.394,91	58,68	0,00	0,00	0,00	27.732.000,00	16.274.394,91	58,68
								Текуће поправке и одржавање	2.000.000,00	0,00	0,00	0,00	0,00	0,00	2.000.000,00	0,00	0,00
	146	421	01					Општи приходи и примања буџета	2.000.000,00	0,00	0,00	0,00	0,00	0,00	2.000.000,00	0,00	0,00
								Општи приходи и примања буџета	2.000.000,00	0,00	0,00	0,00	0,00	0,00	2.000.000,00	0,00	0,00
	148	423	01					Општи приходи и примања буџета	27.732.000,00	16.274.394,91	58,68	0,00	0,00	0,00	27.732.000,00	16.274.394,91	58,68
								Текуће поправке и одржавање	2.000.000,00	0,00	0,00	0,00	0,00	0,00	2.000.000,00	0,00	0,00
	149	425	01					Општи приходи и примања буџета	2.000.000,00	0,00	0,00	0,00	0,00	0,00	2.000.000,00	0,00	0,00
								Општи приходи и примања буџета	2.000.000,00	0,00	0,00	0,00	0,00	0,00	2.000.000,00	0,00	0,00
	150	426	01					Материјал	400.000,00	105.600,00	26,40	0,00	0,00	0,00	400.000,00	105.600,00	26,40

Р а з д е а	Г л а в а	Функција	Прог.	Прог./Актив Пројекат	Позиц. буџет	Екон. клас.	Извор финан.	ОПИС	СРЕДСТВА ИЗ БУЏЕТА			СРЕДСТВА ИЗ ДОДАТНИХ ПРИХОДА			УКУПНА СРЕДСТВА		
									План	Извршене	Инд. (1110)	План	Извршене	Инд. (1413)	План	Извршене	Инд. (1716)
1	2	3	4	5	6	7	8	9	10	11	12	13	14	15	16	17	18
	01	151	451					Општи приходи и примања буџета	400.000,00	105.600,00	26,40	0,00	0,00	0,00	400.000,00	105.600,00	26,40
								Субвенције јавним нефинансијским предузећима и Фондација је намењена за: капиталне субвенције ЈКП "Пут" 25.300.000,00 капиталне субвенције ЈКП "Паркинг сервис" 35.000.000,00 текуће субвенције ЈКП "Паркинг сервис" 30.000.000,00	90.300.000,00	90.278.357,50	99,98	0,00	0,00	0,00	90.300.000,00	90.278.357,50	99,98
	01							Општи приходи и примања буџета	90.300.000,00	90.278.357,50	99,98	0,00	0,00	0,00	90.300.000,00	90.278.357,50	99,98
								Укупно за Програмску активност / Пројекат 0701-0002:	125.485.000,00	107.292.577,19	85,50	0,00	0,00	0,00	125.485.000,00	107.292.577,19	85,50
	0701-0004	152	451					Јавни градски и приградски превоз путника Субвенције јавним нефинансијским предузећима и Фондација је намењена за ЈГСП "Нови Сад": -текуће субвенције 700.000.000,00 -капиталне субвенције 885.000.000,00	1.885.000.000,00	1.880.691.380,15	99,77	0,00	0,00	0,00	1.885.000.000,00	1.880.691.380,15	99,77
	01							Општи приходи и примања буџета	1.785.000.000,00	1.780.691.380,15	99,76	0,00	0,00	0,00	1.785.000.000,00	1.780.691.380,15	99,76
	13							Нераспоређени вишак прихода из ранијих година	100.000.000,00	100.000.000,00	100,00	0,00	0,00	0,00	100.000.000,00	100.000.000,00	100,00
	153	513						Остале некретнине и опрема	7.800.000,00	7.104.000,00	91,08	0,00	0,00	0,00	7.800.000,00	7.104.000,00	91,08
	01							Општи приходи и примања буџета	0,00	0,00	0,00	0,00	0,00	0,00	0,00	0,00	0,00
	13							Нераспоређени вишак прихода из ранијих година	7.800.000,00	7.104.000,00	91,08	0,00	0,00	0,00	7.800.000,00	7.104.000,00	91,08
								Укупно за Програмску активност / Пројекат 0701-0004:	1.892.800.000,00	1.887.795.380,15	99,74	0,00	0,00	0,00	1.892.800.000,00	1.887.795.380,15	99,74
	0701-0005	154	416					Награде запосленима и остали посебни расходи	1.150.000,00	406.262,57	35,33	0,00	0,00	0,00	1.150.000,00	406.262,57	35,33
	01							Општи приходи и примања буџета	1.150.000,00	406.262,57	35,33	0,00	0,00	0,00	1.150.000,00	406.262,57	35,33
	155	421						Стални трошкови	2.669.400,00	1.430.560,00	53,59	0,00	0,00	0,00	2.669.400,00	1.430.560,00	53,59
	01							Општи приходи и примања буџета	2.630.000,00	1.391.160,00	52,90	0,00	0,00	0,00	2.630.000,00	1.391.160,00	52,90
	13							Нераспоређени вишак прихода из ранијих година	39.400,00	39.400,00	100,00	0,00	0,00	0,00	39.400,00	39.400,00	100,00
	156	422						Трошкови путовања	280.000,00	69.380,25	24,78	0,00	0,00	0,00	280.000,00	69.380,25	24,78
	01							Општи приходи и примања буџета	280.000,00	69.380,25	24,78	0,00	0,00	0,00	280.000,00	69.380,25	24,78
	157	423						Услуге по уговору	44.636.600,00	39.871.469,90	89,32	0,00	0,00	0,00	44.636.600,00	39.871.469,90	89,32
	01							Општи приходи и примања буџета	36.840.000,00	32.074.869,90	87,07	0,00	0,00	0,00	36.840.000,00	32.074.869,90	87,07
	13							Нераспоређени вишак прихода из ранијих година	7.796.600,00	7.796.600,00	100,00	0,00	0,00	0,00	7.796.600,00	7.796.600,00	100,00
	158	426						Материјал	600.000,00	594.000,00	99,00	0,00	0,00	0,00	600.000,00	594.000,00	99,00
	01							Општи приходи и примања буџета	600.000,00	594.000,00	99,00	0,00	0,00	0,00	600.000,00	594.000,00	99,00
	159	512						Машине и опрема	1.200.000,00	1.184.606,40	98,72	0,00	0,00	0,00	1.200.000,00	1.184.606,40	98,72
	01							Општи приходи и примања буџета	1.200.000,00	1.184.606,40	98,72	0,00	0,00	0,00	1.200.000,00	1.184.606,40	98,72
								Укупно за Програмску активност / Пројекат 0701-0005:	50.536.000,00	43.556.279,12	86,19	0,00	0,00	0,00	50.536.000,00	43.556.279,12	86,19
								Укупно за Програм 0701:	2.068.831.000,00	2.038.644.236,46	98,54	0,00	0,00	0,00	2.068.831.000,00	2.038.644.236,46	98,54
								Извори финансирања за функцију 451:									



Р а з а в а	Г л а в а	Функција	Прог.	Прог./Актив Пројекат	Позиц. буџет	Екон. клас.	Извор финан.	ОПИС	СРЕДСТВА ИЗ БУЏЕТА			СРЕДСТВА ИЗ ДОДАТНИХ ПРИХОДА			УКУПНА СРЕДСТВА		
									План	Извршене	Инф. (11:10)	План	Извршене	Инф. (14:13)	План	Извршене	Инф. (17:16)
1	2	3	4	5	6	7	8	9	10	11	12	13	14	15	16	17	18
		01						Општи приходи и примања буџета	1.953.195.000,00	1.923.704.236,46	98,49	0,00	0,00	0,00	1.953.195.000,00	1.923.704.236,46	98,49
		13						Нераспоређени вишак прихода из ранијих година	115.636.000,00	114.940.000,00	99,40	0,00	0,00	0,00	115.636.000,00	114.940.000,00	99,40
								<b>Укупно за функцију 451:</b>	<b>2.068.831.000,00</b>	<b>2.038.644.236,46</b>	<b>98,54</b>	<b>0,00</b>	<b>0,00</b>	<b>0,00</b>	<b>2.068.831.000,00</b>	<b>2.038.644.236,46</b>	<b>98,54</b>
								<b>Извори финансирања за главу 05.01:</b>									
		01						Општи приходи и примања буџета	1.982.177.247,00	1.948.562.681,90	98,30	0,00	0,00	0,00	1.982.177.247,00	1.948.562.681,90	98,30
		13						Нераспоређени вишак прихода из ранијих година	115.636.000,00	114.940.000,00	99,40	0,00	0,00	0,00	115.636.000,00	114.940.000,00	99,40
								<b>Укупно за главу 05.01:</b>	<b>2.097.813.247,00</b>	<b>2.063.502.681,90</b>	<b>98,36</b>	<b>0,00</b>	<b>0,00</b>	<b>0,00</b>	<b>2.097.813.247,00</b>	<b>2.063.502.681,90</b>	<b>98,36</b>
								<b>Извори финансирања за раздео 05:</b>									
		01						Општи приходи и примања буџета	1.982.177.247,00	1.948.562.681,90	98,30	0,00	0,00	0,00	1.982.177.247,00	1.948.562.681,90	98,30
		13						Нераспоређени вишак прихода из ранијих година	115.636.000,00	114.940.000,00	99,40	0,00	0,00	0,00	115.636.000,00	114.940.000,00	99,40
								<b>Укупно за раздео 05:</b>	<b>2.097.813.247,00</b>	<b>2.063.502.681,90</b>	<b>98,36</b>	<b>0,00</b>	<b>0,00</b>	<b>0,00</b>	<b>2.097.813.247,00</b>	<b>2.063.502.681,90</b>	<b>98,36</b>
06								<b>ГРАДСКА УПРАВА ЗА УРБАНИЗАМИ И ГРАЂЕВИНСКЕ ПОСЛОВЕ</b>									
								<b>ГРАДСКА УПРАВА ЗА УРБАНИЗАМИ И ГРАЂЕВИНСКЕ ПОСЛОВЕ</b>									
								<i>Опште услуге</i>									
					166	421		Стални трошкови	0,00	0,00	0,00	0,00	0,00	0,00	0,00	0,00	0,00
					169	444		Пратећи трошкови задуживања	0,00	0,00	0,00	0,00	0,00	0,00	0,00	0,00	0,00
								Укупно за Програму активност / Пројекат :									
								<b>Укупно за Програм :</b>									
			0602	0602-0001				Програм 15: Опште услуге локалне самоуправе									
								ПА: Функционисање локалне самоуправе и градских општина									
					160	411		Плате, додаци и накнаде запослених (зараде)	99.011.024,00	90.385.706,61	91,29	0,00	0,00	0,00	99.011.024,00	90.385.706,61	91,29
					161	412	01	Општи приходи и примања буџета	99.011.024,00	90.385.706,61	91,29	0,00	0,00	0,00	99.011.024,00	90.385.706,61	91,29
								Социјални доприноси на терет послодавца	16.485.336,00	15.049.220,08	91,29	0,00	0,00	0,00	16.485.336,00	15.049.220,08	91,29
					162	413	01	Општи приходи и примања буџета	16.485.336,00	15.049.220,08	91,29	0,00	0,00	0,00	16.485.336,00	15.049.220,08	91,29
								Накнаде у натури	854.236,16	842.396,72	98,61	0,00	0,00	0,00	854.236,16	842.396,72	98,61
					163	414	01	Општи приходи и примања буџета	854.236,16	842.396,72	98,61	0,00	0,00	0,00	854.236,16	842.396,72	98,61
								Социјална давања запосленима	4.451.000,83	3.915.551,65	87,97	0,00	0,00	0,00	4.451.000,83	3.915.551,65	87,97
					164	415	01	Општи приходи и примања буџета	4.451.000,83	3.915.551,65	87,97	0,00	0,00	0,00	4.451.000,83	3.915.551,65	87,97
								Накнаде трошкова за запослене	1.726.047,28	1.638.208,20	94,91	0,00	0,00	0,00	1.726.047,28	1.638.208,20	94,91
					165	416	01	Општи приходи и примања буџета	1.726.047,28	1.638.208,20	94,91	0,00	0,00	0,00	1.726.047,28	1.638.208,20	94,91
								Награде запосленима и остали посебни расходи	636.863,46	636.862,91	100,00	0,00	0,00	0,00	636.863,46	636.862,91	100,00
					167	422	01	Општи приходи и примања буџета	636.863,46	636.862,91	100,00	0,00	0,00	0,00	636.863,46	636.862,91	100,00
								Трошкови путовања	208.000,00	0,00	0,00	0,00	0,00	0,00	208.000,00	0,00	0,00

Р з а б е а	Г л а в а	Функција	Прог.	Прој./Актив Пројекат	Позиц. буџет	Екон. клас.	Извор финан.	ОПИС	СРЕДСТВА ИЗ БУЏЕТА			СРЕДСТВА ИЗ ДОДАТНИХ ПРИХОДА			УКУПНА СРЕДСТВА		
									План	Извршене	Инд. (1110)	План	Извршене	Инд. (1413)	План	Извршене	Инд. (1716)
1	2	3	4	5	6	7	8	9	10	11	12	13	14	15	16	17	18
				168	423	01	01	Општи приходи и примања буџета	208.000,00	0,00	0,00	0,00	0,00	0,00	208.000,00	0,00	0,00
								Услуге по уговору	16.539.150,89	16.518.068,89	99,87	0,00	0,00	0,00	16.539.150,89	16.518.068,89	99,87
				170	463	01	01	Општи приходи и примања буџета	16.539.150,89	16.518.068,89	99,87	0,00	0,00	0,00	16.539.150,89	16.518.068,89	99,87
								Трансфери осталим нивоима власти	1.060.448,97	974.478,49	91,89	0,00	0,00	0,00	1.060.448,97	974.478,49	91,89
				171	483	01	01	Општи приходи и примања буџета	1.060.448,97	974.478,49	91,89	0,00	0,00	0,00	1.060.448,97	974.478,49	91,89
								Новчане казне и пенали по решењу судова	1.000.000,00	0,00	0,00	0,00	0,00	0,00	1.000.000,00	0,00	0,00
				172	485	01	01	Општи приходи и примања буџета	1.000.000,00	0,00	0,00	0,00	0,00	0,00	1.000.000,00	0,00	0,00
								Накнада штете за повреде или штету нанету од стране државних органа	1.000.000,00	0,00	0,00	0,00	0,00	0,00	1.000.000,00	0,00	0,00
						01	01	Општи приходи и примања буџета	1.000.000,00	0,00	0,00	0,00	0,00	0,00	1.000.000,00	0,00	0,00
								Укупно за Програмску активност / Пројекат 0602-0001:	142.972.107,59	129.960.473,55	90,90	0,00	0,00	0,00	142.972.107,59	129.960.473,55	90,90
								<b>Укупно за Програм 0602:</b>	142.972.107,59	129.960.473,55	90,90	0,00	0,00	0,00	142.972.107,59	129.960.473,55	90,90
								<b>Извори финансирања за функцију 130:</b>									
						01	01	Општи приходи и примања буџета	142.972.107,59	129.960.473,55	90,90	0,00	0,00	0,00	142.972.107,59	129.960.473,55	90,90
								<b>Укупно за функцију 130:</b>	142.972.107,59	129.960.473,55	90,90	0,00	0,00	0,00	142.972.107,59	129.960.473,55	90,90
								<i>Развој заједнице</i>									
				174	482			Порези, обавезне таксе, казне, пенали и камате	0,00	0,00	0,00	0,00	0,00	0,00	0,00	0,00	0,00
								Укупно за Програмску активност / Пројекат :	0,00	0,00	0,00	0,00	0,00	0,00	0,00	0,00	0,00
								<b>Укупно за Програм :</b>	0,00	0,00	0,00	0,00	0,00	0,00	0,00	0,00	0,00
								Програм 1: Становање, урбанизам и просторно планирање									
								П: Ликвидација ЈП "Пословни простор"									
				1101-0008	173	423	01	Услуге по уговору	1.484.503,19	1.357.861,70	91,47	0,00	0,00	0,00	1.484.503,19	1.357.861,70	91,47
								Општи приходи и примања буџета	1.484.503,19	1.357.861,70	91,47	0,00	0,00	0,00	1.484.503,19	1.357.861,70	91,47
								Укупно за Програмску активност / Пројекат 1101-0008:	1.484.503,19	1.357.861,70	91,47	0,00	0,00	0,00	1.484.503,19	1.357.861,70	91,47
								<b>Укупно за Програм 1101:</b>	1.484.503,19	1.357.861,70	91,47	0,00	0,00	0,00	1.484.503,19	1.357.861,70	91,47
								<b>Извори финансирања за функцију 620:</b>									
						01	01	Општи приходи и примања буџета	1.484.503,19	1.357.861,70	91,47	0,00	0,00	0,00	1.484.503,19	1.357.861,70	91,47
								<b>Укупно за функцију 620:</b>	1.484.503,19	1.357.861,70	91,47	0,00	0,00	0,00	1.484.503,19	1.357.861,70	91,47
								<b>Извори финансирања за главу 06.01:</b>									
						01	01	Општи приходи и примања буџета	144.456.610,78	131.318.335,25	90,91	0,00	0,00	0,00	144.456.610,78	131.318.335,25	90,91
								<b>Укупно за главу 06.01:</b>	144.456.610,78	131.318.335,25	90,91	0,00	0,00	0,00	144.456.610,78	131.318.335,25	90,91
								<b>Извори финансирања за раздео 06:</b>									
						01	01	Општи приходи и примања буџета	144.456.610,78	131.318.335,25	90,91	0,00	0,00	0,00	144.456.610,78	131.318.335,25	90,91
								<b>Укупно за раздео 06:</b>	144.456.610,78	131.318.335,25	90,91	0,00	0,00	0,00	144.456.610,78	131.318.335,25	90,91
								ГРАДСКА УПРАВА ЗА ЗАШТИТУ ЖИВОТНЕ СРЕДИНЕ									
								ГРАДСКА УПРАВА ЗА ЗАШТИТУ ЖИВОТНЕ СРЕДИНЕ									
								<i>Опште услуге</i>									

Р а з е а	Г л а в а	Функција	Прог.	Прој./Актив Пројекат	Позиц. буџет	Екон. клас.	Извор финан.	ОПИС	СРЕДСТВА ИЗ БУЏЕТА			СРЕДСТВА ИЗ ДОДАТНИХ ПРИХОДА			УКУПНА СРЕДСТВА		
									План	Извршене	Инф. (1110)	План	Извршене	Инф. (1413)	План	Извршене	Инф. (1716)
1	2	3	4	5	6	7	8	9	10	11	12	13	14	15	16	17	18
			0602	0602-0001				Програм 15: Опште услуге локалне самоуправе ПА: Функционисање локалне самоуправе и градских општина									
				175	411			Плате, додаци и накнаде запослених (зараде)	26.745.183,00	24.546.454,02	91,78	0,00	0,00	0,00	26.745.183,00	24.546.454,02	91,78
				176	412	01		Општи приходи и примања буџета	26.745.183,00	24.546.454,02	91,78	0,00	0,00	0,00	26.745.183,00	24.546.454,02	91,78
				177	413	01		Социјални доприноси на терет послодавца	4.453.073,00	4.086.984,64	91,78	0,00	0,00	0,00	4.453.073,00	4.086.984,64	91,78
								Општи приходи и примања буџета	4.453.073,00	4.086.984,64	91,78	0,00	0,00	0,00	4.453.073,00	4.086.984,64	91,78
								Накнаде у природи	280.000,00	140.200,00	50,07	0,00	0,00	0,00	280.000,00	140.200,00	50,07
				178	414	01		Општи приходи и примања буџета	280.000,00	140.200,00	50,07	0,00	0,00	0,00	280.000,00	140.200,00	50,07
								Социјална давања запосленима	2.596.980,00	925.568,59	35,64	0,00	0,00	0,00	2.596.980,00	925.568,59	35,64
				179	415	01		Општи приходи и примања буџета	2.596.980,00	925.568,59	35,64	0,00	0,00	0,00	2.596.980,00	925.568,59	35,64
								Накнаде трошкова за запослене	600.000,00	497.738,01	82,96	0,00	0,00	0,00	600.000,00	497.738,01	82,96
				180	416	01		Општи приходи и примања буџета	600.000,00	497.738,01	82,96	0,00	0,00	0,00	600.000,00	497.738,01	82,96
								Награде запосленима и остали посебни расходи	65.000,00	64.197,89	98,77	0,00	0,00	0,00	65.000,00	64.197,89	98,77
				181	421	01		Општи приходи и примања буџета	65.000,00	64.197,89	98,77	0,00	0,00	0,00	65.000,00	64.197,89	98,77
								Стални трошкови	20.000,00	0,00	0,00	0,00	0,00	0,00	20.000,00	0,00	0,00
				182	422	01		Општи приходи и примања буџета	20.000,00	0,00	0,00	0,00	0,00	0,00	20.000,00	0,00	0,00
								Трошкови путовања	200.000,00	0,00	0,00	0,00	0,00	0,00	200.000,00	0,00	0,00
				183	423	01		Општи приходи и примања буџета	200.000,00	0,00	0,00	0,00	0,00	0,00	200.000,00	0,00	0,00
								Услуге по уговору	80.000,00	0,00	0,00	0,00	0,00	0,00	80.000,00	0,00	0,00
				184	444	01		Општи приходи и примања буџета	80.000,00	0,00	0,00	0,00	0,00	0,00	80.000,00	0,00	0,00
								Гратеџи трошкови задуживања	10.000,00	0,00	0,00	0,00	0,00	0,00	10.000,00	0,00	0,00
				185	463	01		Општи приходи и примања буџета	10.000,00	0,00	0,00	0,00	0,00	0,00	10.000,00	0,00	0,00
								Трансфери осталим нивоима власти	720.000,00	487.332,37	67,69	0,00	0,00	0,00	720.000,00	487.332,37	67,69
				186	483	01		Општи приходи и примања буџета	720.000,00	487.332,37	67,69	0,00	0,00	0,00	720.000,00	487.332,37	67,69
								Новчане казне и пенали по решењу судова	1.000,00	0,00	0,00	0,00	0,00	0,00	1.000,00	0,00	0,00
				187	485	01		Општи приходи и примања буџета	1.000,00	0,00	0,00	0,00	0,00	0,00	1.000,00	0,00	0,00
								Накнада штете за повреде или штету нанету од стране државних органа	500.000,00	0,00	0,00	0,00	0,00	0,00	500.000,00	0,00	0,00
								Општи приходи и примања буџета	500.000,00	0,00	0,00	0,00	0,00	0,00	500.000,00	0,00	0,00
								Укупно за Програмску активност / Пројекат 0602-0001:	36.271.236,00	30.748.465,52	84,77	0,00	0,00	0,00	36.271.236,00	30.748.465,52	84,77
								<b>Укупно за Програм 0602:</b>	36.271.236,00	30.748.465,52	84,77	0,00	0,00	0,00	36.271.236,00	30.748.465,52	84,77
								<b>Извори финансирања за функцију 130:</b>									
								Општи приходи и примања буџета	36.271.236,00	30.748.465,52	84,77	0,00	0,00	0,00	36.271.236,00	30.748.465,52	84,77
								<b>Укупно за функцију 130:</b>	36.271.236,00	30.748.465,52	84,77	0,00	0,00	0,00	36.271.236,00	30.748.465,52	84,77

Р а з е а	Г л а в а	Функција	Прог. Пројекат	4	5	6	7	8	ОПИС	СРЕДСТВА ИЗ БУЏЕТА		СРЕДСТВА ИЗ ДОДАТНИХ ПРИХОДА		УКУПНА СРЕДСТВА		Инџ. (1716)	
										План	Извршене	План	Извршене	План	Извршене		Инџ. (1413)
1	2	3	4	5	6	7	8	9	10	11	12	13	14	15	16	17	18
	188	421							0,00	0,00	0,00	0,00	0,00	0,00	0,00	0,00	0,00
									0,00	0,00	0,00	0,00	0,00	0,00	0,00	0,00	0,00
									<b>0,00</b>	<b>0,00</b>	<b>0,00</b>	<b>0,00</b>	<b>0,00</b>	<b>0,00</b>	<b>0,00</b>	<b>0,00</b>	<b>0,00</b>
									<b>0,00</b>	<b>0,00</b>	<b>0,00</b>	<b>0,00</b>	<b>0,00</b>	<b>0,00</b>	<b>0,00</b>	<b>0,00</b>	<b>0,00</b>
0401									1.888.000,00	1.630.262,40	86,35	0,00	0,00	0,00	1.888.000,00	1.630.262,40	86,35
	0401-0001								1.888.000,00	1.630.262,40	86,35	0,00	0,00	0,00	1.888.000,00	1.630.262,40	86,35
	189	423							180.600.000,00	166.546.227,79	92,22	0,00	0,00	0,00	180.600.000,00	166.546.227,79	92,22
	190	424					01	Општи приходи и примања буџета	180.600.000,00	166.546.227,79	92,22	0,00	0,00	0,00	180.600.000,00	166.546.227,79	92,22
	191	463					01	Трансфери осталим нивоима власти	15.000.000,00	15.000.000,00	100,00	0,00	0,00	0,00	15.000.000,00	15.000.000,00	100,00
	192	465					01	Општи приходи и примања буџета	15.000.000,00	15.000.000,00	100,00	0,00	0,00	0,00	15.000.000,00	15.000.000,00	100,00
	193	481					01	Дотације невладиним организацијама	30.000.000,00	30.000.000,00	100,00	0,00	0,00	0,00	30.000.000,00	30.000.000,00	100,00
	0401-0002								30.000.000,00	30.000.000,00	100,00	0,00	0,00	0,00	30.000.000,00	30.000.000,00	100,00
	194	424					01	Општи приходи и примања буџета	9.900.000,00	9.231.264,12	93,25	0,00	0,00	0,00	9.900.000,00	9.231.264,12	93,25
	0401-0003								9.900.000,00	9.231.264,12	93,25	0,00	0,00	0,00	9.900.000,00	9.231.264,12	93,25
	195	424					01	Општи приходи и примања буџета	18.000.000,00	17.899.839,96	99,44	0,00	0,00	0,00	18.000.000,00	17.899.839,96	99,44
	0602								18.000.000,00	17.899.839,96	99,44	0,00	0,00	0,00	18.000.000,00	17.899.839,96	99,44
	0602-0001								18.000.000,00	17.899.839,96	99,44	0,00	0,00	0,00	18.000.000,00	17.899.839,96	99,44
	196	416						Награде запосленима и остали посебни расходи	3.700.000,00	3.109.276,77	84,03	0,00	0,00	0,00	3.700.000,00	3.109.276,77	84,03
	197	423					01	Општи приходи и примања буџета	3.700.000,00	3.109.276,77	84,03	0,00	0,00	0,00	3.700.000,00	3.109.276,77	84,03
								Услуге по уговору	1.550.000,00	1.509.433,92	97,38	0,00	0,00	0,00	1.550.000,00	1.509.433,92	97,38
							01	Општи приходи и примања буџета	1.550.000,00	1.509.433,92	97,38	0,00	0,00	0,00	1.550.000,00	1.509.433,92	97,38
								Укупно за Програмску активност / Пројекат 0602-0001:	<b>5.250.000,00</b>	<b>4.618.710,69</b>	<b>87,98</b>	<b>0,00</b>	<b>0,00</b>	<b>0,00</b>	<b>5.250.000,00</b>	<b>4.618.710,69</b>	<b>87,98</b>

Р а з д е а	Г л а в а	Функција	Прог.	Прог./Актив Пројекат	Позиц. буџет	Екон. клас.	Извор финан.	ОПИС	СРЕДСТВА ИЗ БУЏЕТА			СРЕДСТВА ИЗ ДОДАТНИХ ПРИХОДА			УКУПНА СРЕДСТВА		
									План	Извршене	Инд. (11:10)	План	Извршене	Инд. (14:13)	План	Извршене	Инд. (17:16)
1	2	3	4	5	6	7	8	9	10	11	12	13	14	15	16	17	18
								<b>Укупно за Програм 0602:</b>	5.250.000,00	4.618.710,69	87,98	0,00	0,00	0,00	5.250.000,00	4.618.710,69	87,98
								<b>Извори финансирања за функцију 560:</b>									
							01	Општи приходи и примања буџета	275.638.000,00	259.926.304,96	94,30	0,00	0,00	0,00	275.638.000,00	259.926.304,96	94,30
								<b>Укупно за функцију 560:</b>	275.638.000,00	259.926.304,96	94,30	0,00	0,00	0,00	275.638.000,00	259.926.304,96	94,30
								<b>Извори финансирања за главу 07.01:</b>									
							01	Општи приходи и примања буџета	311.909.236,00	290.674.770,48	93,19	0,00	0,00	0,00	311.909.236,00	290.674.770,48	93,19
								<b>Укупно за главу 07.01:</b>	311.909.236,00	290.674.770,48	93,19	0,00	0,00	0,00	311.909.236,00	290.674.770,48	93,19
								<b>Извори финансирања за раздео 07:</b>									
							01	Општи приходи и примања буџета	311.909.236,00	290.674.770,48	93,19	0,00	0,00	0,00	311.909.236,00	290.674.770,48	93,19
								<b>Укупно за раздео 07:</b>	311.909.236,00	290.674.770,48	93,19	0,00	0,00	0,00	311.909.236,00	290.674.770,48	93,19
08	08.01							ГРАДСКА УПРАВА ЗА ПРИВРЕДУ									
								ГРАДСКА УПРАВА ЗА ПРИВРЕДУ									
								Опште услуге									
								Програм 15: Опште услуге локалне самоуправе									
								ПА: Функционисање локалне самоуправе и									
								градских општина									
								Плате, додаци и накнаде запослених (зараде)	24.139.787,00	20.905.967,36	86,60	0,00	0,00	0,00	24.139.787,00	20.905.967,36	86,60
								Општи приходи и примања буџета	24.139.787,00	20.905.967,36	86,60	0,00	0,00	0,00	24.139.787,00	20.905.967,36	86,60
								Социјални доприноси на терет послодавца	4.019.275,00	3.480.843,60	86,60	0,00	0,00	0,00	4.019.275,00	3.480.843,60	86,60
								Општи приходи и примања буџета	4.019.275,00	3.480.843,60	86,60	0,00	0,00	0,00	4.019.275,00	3.480.843,60	86,60
								Накнаде у природи	366.000,00	223.051,50	60,94	0,00	0,00	0,00	366.000,00	223.051,50	60,94
								Општи приходи и примања буџета	366.000,00	223.051,50	60,94	0,00	0,00	0,00	366.000,00	223.051,50	60,94
								Социјална давања запосленима	2.300.000,00	1.014.776,51	44,12	0,00	0,00	0,00	2.300.000,00	1.014.776,51	44,12
								Општи приходи и примања буџета	2.300.000,00	1.014.776,51	44,12	0,00	0,00	0,00	2.300.000,00	1.014.776,51	44,12
								Накнаде трошкова за запослене	795.000,00	628.146,70	79,01	0,00	0,00	0,00	795.000,00	628.146,70	79,01
								Општи приходи и примања буџета	795.000,00	628.146,70	79,01	0,00	0,00	0,00	795.000,00	628.146,70	79,01
								Награде запосленима и остали посебни расходи	210.000,00	207.892,53	99,00	0,00	0,00	0,00	210.000,00	207.892,53	99,00
								Општи приходи и примања буџета	210.000,00	207.892,53	99,00	0,00	0,00	0,00	210.000,00	207.892,53	99,00
								Стални трошкови	30.000,00	1.172,00	3,91	0,00	0,00	0,00	30.000,00	1.172,00	3,91
								Општи приходи и примања буџета	30.000,00	1.172,00	3,91	0,00	0,00	0,00	30.000,00	1.172,00	3,91
								Трошкови путовања	340.000,00	37.777,01	11,11	0,00	0,00	0,00	340.000,00	37.777,01	11,11
								Општи приходи и примања буџета	340.000,00	37.777,01	11,11	0,00	0,00	0,00	340.000,00	37.777,01	11,11
								Услуге по уговору	4.850.000,00	2.930.081,24	60,41	0,00	0,00	0,00	4.850.000,00	2.930.081,24	60,41
								Општи приходи и примања буџета	4.850.000,00	2.930.081,24	60,41	0,00	0,00	0,00	4.850.000,00	2.930.081,24	60,41
								Пратећи трошкови задуживања	25.000,00	0,00	0,00	0,00	0,00	0,00	25.000,00	0,00	0,00
								Општи приходи и примања буџета	25.000,00	0,00	0,00	0,00	0,00	0,00	25.000,00	0,00	0,00
								Новчане казне и пенали по решењу судова	1.000,00	0,00	0,00	0,00	0,00	0,00	1.000,00	0,00	0,00
								Општи приходи и примања буџета	1.000,00	0,00	0,00	0,00	0,00	0,00	1.000,00	0,00	0,00

Р а д е а	Г л а в а	Функција	Прог.	Прој./Актив Пројекат	Позиц. буџет	Екон. клас.	Извор финан.	ОПИС	СРЕДСТВА ИЗ БУЏЕТА			СРЕДСТВА ИЗ ДОДАТНИХ ПРИХОДА			УКУПНА СРЕДСТВА		
									План	Извршене	Инф. (1110)	План	Извршене	Инф. (1413)	План	Извршене	Инф. (1716)
1	2	3	4	5	6	7	8	9	10	11	12	13	14	15	16	17	18
	209	485						Накнада штете за повреде или штету нанету од стране државних органа	350.000,00		0,00	0,00	0,00	0,00	350.000,00		0,00
		01						Општи приходи и примања буџета	350.000,00		0,00	0,00	0,00	0,00	350.000,00		0,00
								Укупно за Програмску активност / Пројекат 0602-0001:	<b>37.426.062,00</b>	<b>29.429.708,45</b>	<b>78,63</b>	<b>78,63</b>	<b>0,00</b>	<b>0,00</b>	<b>37.426.062,00</b>	<b>29.429.708,45</b>	<b>78,63</b>
								<b>Укупно за Програм 0602:</b>	<b>37.426.062,00</b>	<b>29.429.708,45</b>	<b>78,63</b>	<b>78,63</b>	<b>0,00</b>	<b>0,00</b>	<b>37.426.062,00</b>	<b>29.429.708,45</b>	<b>78,63</b>
								<b>Извори финансирања за функцију 130:</b>									
								Општи приходи и примања буџета	37.426.062,00	29.429.708,45	78,63	78,63	0,00	0,00	37.426.062,00	29.429.708,45	78,63
								<b>Укупно за функцију 130:</b>	<b>37.426.062,00</b>	<b>29.429.708,45</b>	<b>78,63</b>	<b>78,63</b>	<b>0,00</b>	<b>0,00</b>	<b>37.426.062,00</b>	<b>29.429.708,45</b>	<b>78,63</b>
								<i>Услуге противпожарне заштите</i>									
								Програм 5: Пољопривреда и рурални развој									
								П: Заштита пољопривредног земљишта од пожара									
								Услуге по уговору	1.252.900,00	1.142.737,36	91,21	0,00	0,00	0,00	1.252.900,00	1.142.737,36	91,21
								Општи приходи и примања буџета	1.252.900,00	1.142.737,36	91,21	0,00	0,00	0,00	1.252.900,00	1.142.737,36	91,21
								Материјал	472.500,00	335.541,25	71,01	0,00	0,00	0,00	472.500,00	335.541,25	71,01
								Општи приходи и примања буџета	472.500,00	335.541,25	71,01	0,00	0,00	0,00	472.500,00	335.541,25	71,01
								Укупно за Програмску активност / Пројекат 0101-0004:	<b>1.725.400,00</b>	<b>1.478.278,61</b>	<b>85,68</b>	<b>0,00</b>	<b>0,00</b>	<b>0,00</b>	<b>1.725.400,00</b>	<b>1.478.278,61</b>	<b>85,68</b>
								<b>Укупно за Програм 0101:</b>	<b>1.725.400,00</b>	<b>1.478.278,61</b>	<b>85,68</b>	<b>0,00</b>	<b>0,00</b>	<b>0,00</b>	<b>1.725.400,00</b>	<b>1.478.278,61</b>	<b>85,68</b>
								<b>Извори финансирања за функцију 320:</b>									
								Општи приходи и примања буџета	1.725.400,00	1.478.278,61	85,68	0,00	0,00	0,00	1.725.400,00	1.478.278,61	85,68
								<b>Укупно за функцију 320:</b>	<b>1.725.400,00</b>	<b>1.478.278,61</b>	<b>85,68</b>	<b>0,00</b>	<b>0,00</b>	<b>0,00</b>	<b>1.725.400,00</b>	<b>1.478.278,61</b>	<b>85,68</b>
								<i>Општи послови по питању рада</i>									
								Програм 3: Локални економски развој									
								ПА: Мере активне политике запошљавања									
								Стални трошкови	800.000,00	399.999,60	50,00	0,00	0,00	0,00	800.000,00	399.999,60	50,00
								Општи приходи и примања буџета	800.000,00	399.999,60	50,00	0,00	0,00	0,00	800.000,00	399.999,60	50,00
								Услуге по уговору	300.000,00	9.442,80	3,15	0,00	0,00	0,00	300.000,00	9.442,80	3,15
								Општи приходи и примања буџета	300.000,00	9.442,80	3,15	0,00	0,00	0,00	300.000,00	9.442,80	3,15
								Специјализоване услуге	4.500.000,00	3.576.400,00	79,48	0,00	0,00	0,00	4.500.000,00	3.576.400,00	79,48
								Општи приходи и примања буџета	4.500.000,00	3.576.400,00	79,48	0,00	0,00	0,00	4.500.000,00	3.576.400,00	79,48
								Трансфери осталим нивоима власти	3.150.000,00	3.150.000,00	100,00	0,00	0,00	0,00	3.150.000,00	3.150.000,00	100,00
								Општи приходи и примања буџета	3.150.000,00	3.150.000,00	100,00	0,00	0,00	0,00	3.150.000,00	3.150.000,00	100,00
								Дотације организацијама за обавезно социјално осигурање	202.508.674,00	117.024.932,61	57,79	0,00	0,00	0,00	202.508.674,00	117.024.932,61	57,79
								Општи приходи и примања буџета	202.508.674,00	117.024.932,61	57,79	0,00	0,00	0,00	202.508.674,00	117.024.932,61	57,79
								<b>Укупно за Програмску активност / Пројекат 1501-0002:</b>	<b>211.258.674,00</b>	<b>124.160.775,01</b>	<b>58,77</b>	<b>0,00</b>	<b>0,00</b>	<b>0,00</b>	<b>211.258.674,00</b>	<b>124.160.775,01</b>	<b>58,77</b>
								П: "Локал Војцес фор Импровед Инцлусион"									
								Стални трошкови	20.000,00	15.362,95	76,81	0,00	0,00	0,00	20.000,00	15.362,95	76,81
								Општи приходи и примања буџета	20.000,00	15.362,95	76,81	0,00	0,00	0,00	20.000,00	15.362,95	76,81
								Услуге по уговору	2.280.156,00	2.041.146,00	89,52	0,00	0,00	0,00	2.280.156,00	2.041.146,00	89,52

Р а з д е л о	Г л а в а	Функција	Прог.	Прог./Актив Пројекат	Позиц. буџет	Екон. клас.	Извор финан.	ОПИС	СРЕДСТВА ИЗ БУЏЕТА			СРЕДСТВА ИЗ ДОДАТНИХ ПРИХОДА			УКУПНА СРЕДСТВА		
									План	Извршене	Инд. (1110)	План	Извршене	Инд. (1413)	План	Извршене	Инд. (1716)
1	2	3	4	5	6	7	8	9	10	11	12	13	14	15	16	17	18
									648.000,00	555.617,69	85,74	0,00	0,00	0,00	648.000,00	555.617,69	85,74
								Неутрошена средства донација из ранијих година	0,00	0,00	0,00	0,00	0,00	0,00	0,00	0,00	0,00
								Финансијска помоћ ЕУ	1.632.156,00	1.485.528,31	91,02	0,00	0,00	0,00	1.632.156,00	1.485.528,31	91,02
								Специјализоване услуге	750.000,00	731.000,00	97,47	0,00	0,00	0,00	750.000,00	731.000,00	97,47
								01 Општи приходи и примања буџета	0,00	0,00	0,00	0,00	0,00	0,00	0,00	0,00	0,00
								15 Неутрошена средства донација из ранијих година	0,00	0,00	0,00	0,00	0,00	0,00	0,00	0,00	0,00
								56 Финансијска помоћ ЕУ	750.000,00	731.000,00	97,47	0,00	0,00	0,00	750.000,00	731.000,00	97,47
								220 481 Дотације невладиним организацијама	3.204.845,00	3.130.895,04	97,69	0,00	0,00	0,00	3.204.845,00	3.130.895,04	97,69
								01 Општи приходи и примања буџета	789.800,00	771.556,67	97,69	0,00	0,00	0,00	789.800,00	771.556,67	97,69
								15 Неутрошена средства донација из ранијих година	0,00	0,00	0,00	0,00	0,00	0,00	0,00	0,00	0,00
								56 Финансијска помоћ ЕУ	2.415.045,00	2.359.338,37	97,69	0,00	0,00	0,00	2.415.045,00	2.359.338,37	97,69
								Укупно за Програмску активност / Пројекат 1501-0011:	6.255.001,00	5.918.403,99	94,62	0,00	0,00	0,00	6.255.001,00	5.918.403,99	94,62
								<b>Укупно за Програм 1501:</b>	<b>217.513.675,00</b>	<b>130.079.179,00</b>	<b>59,80</b>	<b>0,00</b>	<b>0,00</b>	<b>0,00</b>	<b>217.513.675,00</b>	<b>130.079.179,00</b>	<b>59,80</b>
								<b>Извори финансирања за функцију 412:</b>									
								01 Општи приходи и примања буџета	212.716.474,00	125.503.312,32	59,00	0,00	0,00	0,00	212.716.474,00	125.503.312,32	59,00
								15 Неутрошена средства донација из ранијих година	0,00	0,00	0,00	0,00	0,00	0,00	0,00	0,00	0,00
								56 Финансијска помоћ ЕУ	4.797.201,00	4.575.866,68	95,39	0,00	0,00	0,00	4.797.201,00	4.575.866,68	95,39
								<b>Укупно за функцију 412:</b>	<b>217.513.675,00</b>	<b>130.079.179,00</b>	<b>59,80</b>	<b>0,00</b>	<b>0,00</b>	<b>0,00</b>	<b>217.513.675,00</b>	<b>130.079.179,00</b>	<b>59,80</b>
								<i>Пољопривреда</i>									
								Програм 5: Пољопривреда и рурални развој									
								ПА: Подшка за спровођење пољопривредне политике у локалној заједници									
								Услуге по уговору	2.500.000,00	590.328,78	23,61	0,00	0,00	0,00	2.500.000,00	590.328,78	23,61
								01 Општи приходи и примања буџета	2.500.000,00	590.328,78	23,61	0,00	0,00	0,00	2.500.000,00	590.328,78	23,61
								222 424 Специјализоване услуге	15.500.000,00	393.120,00	2,54	0,00	0,00	0,00	15.500.000,00	393.120,00	2,54
								01 Општи приходи и примања буџета	15.500.000,00	393.120,00	2,54	0,00	0,00	0,00	15.500.000,00	393.120,00	2,54
								463 Трансфери осталим нивоима власти	8.000.000,00	8.000.000,00	100,00	0,00	0,00	0,00	8.000.000,00	8.000.000,00	100,00
								01 Општи приходи и примања буџета	8.000.000,00	8.000.000,00	100,00	0,00	0,00	0,00	8.000.000,00	8.000.000,00	100,00
								Укупно за Програмску активност / Пројекат 0101-0001:	<b>26.000.000,00</b>	<b>8.983.448,78</b>	<b>34,55</b>	<b>0,00</b>	<b>0,00</b>	<b>0,00</b>	<b>26.000.000,00</b>	<b>8.983.448,78</b>	<b>34,55</b>
								ПА: Мере подршке руралном развоју									
								Услуге по уговору	1.000.000,00	997.548,00	99,75	0,00	0,00	0,00	1.000.000,00	997.548,00	99,75
								01 Општи приходи и примања буџета	1.000.000,00	997.548,00	99,75	0,00	0,00	0,00	1.000.000,00	997.548,00	99,75
								225 424 Специјализоване услуге	3.000.000,00	1.770.000,00	59,00	0,00	0,00	0,00	3.000.000,00	1.770.000,00	59,00
								01 Општи приходи и примања буџета	3.000.000,00	1.770.000,00	59,00	0,00	0,00	0,00	3.000.000,00	1.770.000,00	59,00
								451 Субвенције јавним нефинансијским предузећима и организацијама	33.000.000,00	31.093.300,48	94,22	0,00	0,00	0,00	33.000.000,00	31.093.300,48	94,22
								01 Општи приходи и примања буџета	33.000.000,00	31.093.300,48	94,22	0,00	0,00	0,00	33.000.000,00	31.093.300,48	94,22
								227 481 Дотације невладиним организацијама	10.000.000,00	10.000.000,00	100,00	0,00	0,00	0,00	10.000.000,00	10.000.000,00	100,00
								01 Општи приходи и примања буџета	10.000.000,00	10.000.000,00	100,00	0,00	0,00	0,00	10.000.000,00	10.000.000,00	100,00

Р а з е а	Г л а в а	Функција	Прог.	Прог./Актив Пројекат	Позич. буџет	Екон. клас.	Извор финан.	ОПИС	СРЕДСТВА ИЗ БУЏЕТА			СРЕДСТВА ИЗ ДОДАТНИХ ПРИХОДА			УКУПНА СРЕДСТВА		
									План	Извршене	Инф. (1110)	План	Извршене	Инф. (1413)	План	Извршене	Инф. (1716)
1	2	3	4	5	6	7	8	9	10	11	12	13	14	15	16	17	18
								Укупно за Програмску активност / Пројекат 0101-0002:	47.000.000,00	43.860.848,48	93,32	0,00	0,00	0,00	47.000.000,00	43.860.848,48	93,32
								Укупно за Програм 0101:	73.000.000,00	52.844.297,26	72,39	0,00	0,00	0,00	73.000.000,00	52.844.297,26	72,39
								<b>Извори финансирања за функцију 421:</b>									
							01	Општи приходи и примања буџета	73.000.000,00	52.844.297,26	72,39	0,00	0,00	0,00	73.000.000,00	52.844.297,26	72,39
								<b>Укупно за функцију 421:</b>	73.000.000,00	52.844.297,26	72,39	0,00	0,00	0,00	73.000.000,00	52.844.297,26	72,39
	473							<i>Туризам</i>									
		1502						Програм 4: Развој туризма									
					228	423		П: Унапређење развоја туризма Града Новог Сада									
								Услуге по уговору	300.000,00	300.000,00	100,00	0,00	0,00	0,00	300.000,00	300.000,00	100,00
					229	424	01	Општи приходи и примања буџета	300.000,00	300.000,00	100,00	0,00	0,00	0,00	300.000,00	300.000,00	100,00
								Специјализоване услуге	8.000.000,00	7.988.400,00	99,86	0,00	0,00	0,00	8.000.000,00	7.988.400,00	99,86
							01	Општи приходи и примања буџета	8.000.000,00	7.988.400,00	99,86	0,00	0,00	0,00	8.000.000,00	7.988.400,00	99,86
								Укупно за Програмску активност / Пројекат 1502-0003:	8.300.000,00	8.288.400,00	99,86	0,00	0,00	0,00	8.300.000,00	8.288.400,00	99,86
								<b>Укупно за Програм 1502:</b>	8.300.000,00	8.288.400,00	99,86	0,00	0,00	0,00	8.300.000,00	8.288.400,00	99,86
							01	<b>Извори финансирања за функцију 473:</b>									
								Општи приходи и примања буџета	8.300.000,00	8.288.400,00	99,86	0,00	0,00	0,00	8.300.000,00	8.288.400,00	99,86
								<b>Укупно за функцију 473:</b>	8.300.000,00	8.288.400,00	99,86	0,00	0,00	0,00	8.300.000,00	8.288.400,00	99,86
	490							<i>Економски послови неklasификовани на другом месту</i>									
		1501						Програм 3: Локални економски развој									
								П: Промоција и унапређење привреде Града Новог Сада									
					230	421		Стални трошкови	22.600.000,00	22.537.600,00	99,72	0,00	0,00	0,00	22.600.000,00	22.537.600,00	99,72
							01	Општи приходи и примања буџета	22.600.000,00	22.537.600,00	99,72	0,00	0,00	0,00	22.600.000,00	22.537.600,00	99,72
					231	423		Услуге по уговору	1.660.000,00	1.325.000,00	79,82	0,00	0,00	0,00	1.660.000,00	1.325.000,00	79,82
							01	Општи приходи и примања буџета	1.660.000,00	1.325.000,00	79,82	0,00	0,00	0,00	1.660.000,00	1.325.000,00	79,82
					232	463		Трансфери осталим нивоима власти	5.000.000,00	5.000.000,00	100,00	0,00	0,00	0,00	5.000.000,00	5.000.000,00	100,00
							01	Општи приходи и примања буџета	5.000.000,00	5.000.000,00	100,00	0,00	0,00	0,00	5.000.000,00	5.000.000,00	100,00
					232_1	465		Остале дотације и трансфери	13.500.000,00	13.500.000,00	100,00	0,00	0,00	0,00	13.500.000,00	13.500.000,00	100,00
							01	Општи приходи и примања буџета	0,00	0,00	0,00	0,00	0,00	0,00	0,00	0,00	0,00
							07	Трансфери од других нивоа власти	13.500.000,00	13.500.000,00	100,00	0,00	0,00	0,00	13.500.000,00	13.500.000,00	100,00
					233	481		Дотације невладиним организацијама	180.480.400,00	171.887.815,31	95,24	0,00	0,00	0,00	180.480.400,00	171.887.815,31	95,24
							01	Општи приходи и примања буџета	140.000.000,00	131.407.415,31	93,86	0,00	0,00	0,00	140.000.000,00	131.407.415,31	93,86
							07	Трансфери од других нивоа власти	40.480.400,00	40.480.400,00	100,00	0,00	0,00	0,00	40.480.400,00	40.480.400,00	100,00
								Укупно за Програмску активност / Пројекат 1501-0006:	223.240.400,00	214.250.415,31	95,97	0,00	0,00	0,00	223.240.400,00	214.250.415,31	95,97
								Остале дотације и трансфери	6.940.000,00	6.605.000,00	95,17	0,00	0,00	0,00	6.940.000,00	6.605.000,00	95,17
					1501-0007	234	465	Остале дотације и трансфери	6.940.000,00	6.605.000,00	95,17	0,00	0,00	0,00	6.940.000,00	6.605.000,00	95,17
							01	Општи приходи и примања буџета	6.940.000,00	6.605.000,00	95,17	0,00	0,00	0,00	6.940.000,00	6.605.000,00	95,17



Р а з д е а	Г л а в а	Функција	Прог.	Прој./Актив Пројекат	Позиц. буџет	Екон. клас.	Извор финан.	ОПИС	СРЕДСТВА ИЗ БУЏЕТА			СРЕДСТВА ИЗ ДОДАТНИХ ПРИХОДА			УКУПНА СРЕДСТВА			
									План	Извршене	Инф. (11:10)	План	Извршене	Инф. (14:13)	План	Извршене	Инф. (17:16)	
																		10
									<b>6.940.000,00</b>	<b>6.605.000,00</b>	<b>95,17</b>	<b>0,00</b>	<b>0,00</b>	<b>0,00</b>	<b>0,00</b>	<b>6.940.000,00</b>	<b>6.605.000,00</b>	<b>95,17</b>
								Укупно за Програм 1501:	<b>230.180.400,00</b>	<b>220.855.415,31</b>	<b>95,95</b>	<b>0,00</b>	<b>0,00</b>	<b>0,00</b>	<b>230.180.400,00</b>	<b>220.855.415,31</b>	<b>95,95</b>	
								<b>Извори финансирања за функцију 490:</b>										
								01 Општи приходи и примања буџета	176.200.000,00	166.875.015,31	94,71	0,00	0,00	0,00	176.200.000,00	166.875.015,31	94,71	
								07 Трансфери од других нивоа власти	53.980.400,00	53.980.400,00	100,00	0,00	0,00	0,00	53.980.400,00	53.980.400,00	100,00	
								<b>Укупно за функцију 490:</b>	<b>230.180.400,00</b>	<b>220.855.415,31</b>	<b>95,95</b>	<b>0,00</b>	<b>0,00</b>	<b>0,00</b>	<b>230.180.400,00</b>	<b>220.855.415,31</b>	<b>95,95</b>	
								<b>Извори финансирања за главу 08.01:</b>										
								01 Општи приходи и примања буџета	509.367.936,00	384.419.011,95	75,47	0,00	0,00	0,00	509.367.936,00	384.419.011,95	75,47	
								07 Трансфери од других нивоа власти	53.980.400,00	53.980.400,00	100,00	0,00	0,00	0,00	53.980.400,00	53.980.400,00	100,00	
								15 Неутрошена средства донација из ранијих година	0,00	0,00	0,00	0,00	0,00	0,00	0,00	0,00	0,00	
								56 Финансијска помоћ ЕУ	4.797.201,00	4.575.866,68	95,39	0,00	0,00	0,00	4.797.201,00	4.575.866,68	95,39	
								<b>Укупно за главу 08.01:</b>	<b>568.145.537,00</b>	<b>442.975.278,63</b>	<b>77,97</b>	<b>0,00</b>	<b>0,00</b>	<b>0,00</b>	<b>568.145.537,00</b>	<b>442.975.278,63</b>	<b>77,97</b>	
								<b>ТУРИСТИЧКА ОРГАНИЗАЦИЈА ГРАДА НОВОГ САДА</b>										
								<i>Туризам</i>										
								Програм 4: Развој туризма										
								ПА: Управљање развојем туризма										
								Плате, додаци и накнаде запослених (зараде)	12.671.196,00	12.365.723,50	97,59	0,00	0,00	0,00	12.671.196,00	12.365.723,50	97,59	
								01 Општи приходи и примања буџета	12.671.196,00	12.365.723,50	97,59	0,00	0,00	0,00	12.671.196,00	12.365.723,50	97,59	
								236 Социјални доприноси на терет послодавца	2.109.754,00	2.058.892,97	97,59	0,00	0,00	0,00	2.109.754,00	2.058.892,97	97,59	
								01 Општи приходи и примања буџета	2.109.754,00	2.058.892,97	97,59	0,00	0,00	0,00	2.109.754,00	2.058.892,97	97,59	
								237 Накнаде у натури	100.000,00	55.000,00	55,00	0,00	0,00	0,00	100.000,00	55.000,00	55,00	
								01 Општи приходи и примања буџета	100.000,00	55.000,00	55,00	0,00	0,00	0,00	100.000,00	55.000,00	55,00	
								238 Социјална давања запосленима	2.030.000,00	643.344,50	31,69	0,00	0,00	0,00	2.030.000,00	643.344,50	31,69	
								01 Општи приходи и примања буџета	2.030.000,00	643.344,50	31,69	0,00	0,00	0,00	2.030.000,00	643.344,50	31,69	
								239 Накнаде трошкова за запослене	515.000,00	231.967,44	45,04	0,00	0,00	0,00	515.000,00	231.967,44	45,04	
								01 Општи приходи и примања буџета	515.000,00	231.967,44	45,04	0,00	0,00	0,00	515.000,00	231.967,44	45,04	
								240 Награде запосленима и остали посебни расходи	339.000,00	205.083,18	60,50	0,00	0,00	0,00	339.000,00	205.083,18	60,50	
								01 Општи приходи и примања буџета	339.000,00	205.083,18	60,50	0,00	0,00	0,00	339.000,00	205.083,18	60,50	
								241 Стални трошкови	5.660.000,00	1.920.825,44	33,94	0,00	0,00	0,00	5.660.000,00	1.920.825,44	33,94	
								01 Општи приходи и примања буџета	5.660.000,00	1.920.825,44	33,94	0,00	0,00	0,00	5.660.000,00	1.920.825,44	33,94	
								242 Трошкови путовања	1.040.000,00	148.932,40	14,32	0,00	0,00	0,00	1.040.000,00	148.932,40	14,32	
								01 Општи приходи и примања буџета	1.040.000,00	148.932,40	14,32	0,00	0,00	0,00	1.040.000,00	148.932,40	14,32	
								243 Услуге по уговору	6.290.000,00	4.665.468,44	74,17	0,00	0,00	0,00	6.290.000,00	4.665.468,44	74,17	
								01 Општи приходи и примања буџета	6.290.000,00	4.665.468,44	74,17	0,00	0,00	0,00	6.290.000,00	4.665.468,44	74,17	
								244 Текуће поправке и одржавање	550.000,00	127.224,00	23,13	0,00	0,00	0,00	550.000,00	127.224,00	23,13	
								01 Општи приходи и примања буџета	550.000,00	127.224,00	23,13	0,00	0,00	0,00	550.000,00	127.224,00	23,13	
								245 Општи приходи и примања буџета	1.100.000,00	497.530,96	45,23	0,00	0,00	0,00	1.100.000,00	497.530,96	45,23	
								01 Материјал	1.100.000,00	497.530,96	45,23	0,00	0,00	0,00	1.100.000,00	497.530,96	45,23	

Р а з д е о	Г л а в а	Функција	Прог.	Прог./ Актив Пројекат	Позиц. буџет	Екон. клас.	Извор финан.	ОПИС	СРЕДСТВА ИЗ БУЏЕТА			СРЕДСТВА ИЗ ДОДАТНИХ ПРИХОДА			УКУПНА СРЕДСТВА		
									План	Извршене	Инф. (1110)	План	Извршене	Инф. (1413)	План	Извршене	Инф. (1716)
1	2	3	4	5	6	7	8	9	10	11	12	13	14	15	16	17	18
	01							Општи приходи и примања буџета	1.100.000,00	497.530,96	45,23	0,00	0,00	0,00	1.100.000,00	497.530,96	45,23
246	444							Пратећи трошкови задуживања	130.000,00	0,00	0,00	0,00	0,00	0,00	130.000,00	0,00	0,00
247	482	01						Општи приходи и примања буџета	130.000,00	0,00	0,00	0,00	0,00	0,00	130.000,00	0,00	0,00
								Порези, обавезне таксе, казне, пенали и камате	400.000,00	0,00	0,00	0,00	0,00	0,00	400.000,00	0,00	0,00
248	483	01						Општи приходи и примања буџета	400.000,00	0,00	0,00	0,00	0,00	0,00	400.000,00	0,00	0,00
								Новчане казне и пенали по решењу судова	200.000,00	20.000,00	10,00	0,00	0,00	0,00	200.000,00	20.000,00	10,00
249	485	01						Општи приходи и примања буџета	200.000,00	20.000,00	10,00	0,00	0,00	0,00	200.000,00	20.000,00	10,00
								Накнада штете за повреде или штету нанету од стране државних органа	500.000,00	0,00	0,00	0,00	0,00	0,00	500.000,00	0,00	0,00
250	512	01						Општи приходи и примања буџета	500.000,00	0,00	0,00	0,00	0,00	0,00	500.000,00	0,00	0,00
								Машине и опрема	600.000,00	584.916,00	97,49	0,00	0,00	0,00	600.000,00	584.916,00	97,49
251	515	01						Општи приходи и примања буџета	600.000,00	584.916,00	97,49	0,00	0,00	0,00	600.000,00	584.916,00	97,49
								Нематеријална имовина	400.000,00	247.308,00	61,83	0,00	0,00	0,00	400.000,00	247.308,00	61,83
		01						Општи приходи и примања буџета	400.000,00	247.308,00	61,83	0,00	0,00	0,00	400.000,00	247.308,00	61,83
								Укупно за Програму за промоцију туристичке понуде 1502-0001:	<b>34.634.950,00</b>	<b>23.772.216,83</b>	<b>68,64</b>	<b>0,00</b>	<b>0,00</b>	<b>0,00</b>	<b>34.634.950,00</b>	<b>23.772.216,83</b>	<b>68,64</b>
								ПА: Промоција туристичке понуде									
								Стални трошкови	6.456.000,00	3.733.932,00	57,84	0,00	0,00	0,00	6.456.000,00	3.733.932,00	57,84
253	422	01						Општи приходи и примања буџета	6.456.000,00	3.733.932,00	57,84	0,00	0,00	0,00	6.456.000,00	3.733.932,00	57,84
								Трошкови путовања	4.350.000,00	237.488,51	5,46	0,00	0,00	0,00	4.350.000,00	237.488,51	5,46
254	423	01						Општи приходи и примања буџета	4.350.000,00	237.488,51	5,46	0,00	0,00	0,00	4.350.000,00	237.488,51	5,46
								Услуге по уговору	31.193.000,00	23.381.848,35	74,96	0,00	0,00	0,00	31.193.000,00	23.381.848,35	74,96
		01						Општи приходи и примања буџета	31.193.000,00	23.381.848,35	74,96	0,00	0,00	0,00	31.193.000,00	23.381.848,35	74,96
								Укупно за Програму за промоцију туристичке понуде 1502-0002:	<b>41.999.000,00</b>	<b>27.353.278,86</b>	<b>65,13</b>	<b>0,00</b>	<b>0,00</b>	<b>0,00</b>	<b>41.999.000,00</b>	<b>27.353.278,86</b>	<b>65,13</b>
								Г: Туристичка сигнализација									
								Текуће исправке и одржавање	150.000,00	0,00	0,00	0,00	0,00	0,00	150.000,00	0,00	0,00
255	425	01						Општи приходи и примања буџета	150.000,00	0,00	0,00	0,00	0,00	0,00	150.000,00	0,00	0,00
								Укупно за Програму за промоцију туристичке понуде 1502-0004:	<b>150.000,00</b>	<b>0,00</b>	<b>0,00</b>	<b>0,00</b>	<b>0,00</b>	<b>0,00</b>	<b>150.000,00</b>	<b>0,00</b>	<b>0,00</b>
								Укупно за Програм 1502:	<b>76.783.950,00</b>	<b>51.125.495,69</b>	<b>66,58</b>	<b>0,00</b>	<b>0,00</b>	<b>0,00</b>	<b>76.783.950,00</b>	<b>51.125.495,69</b>	<b>66,58</b>
								Извори финансирања за функцију 473:									
								Општи приходи и примања буџета	76.783.950,00	51.125.495,69	66,58	0,00	0,00	0,00	76.783.950,00	51.125.495,69	66,58
								Укупно за функцију 473:	<b>76.783.950,00</b>	<b>51.125.495,69</b>	<b>66,58</b>	<b>0,00</b>	<b>0,00</b>	<b>0,00</b>	<b>76.783.950,00</b>	<b>51.125.495,69</b>	<b>66,58</b>
								Извори финансирања за главу 08.02:									
								Општи приходи и примања буџета	76.783.950,00	51.125.495,69	66,58	0,00	0,00	0,00	76.783.950,00	51.125.495,69	66,58
								Укупно за главу 08.02:	<b>76.783.950,00</b>	<b>51.125.495,69</b>	<b>66,58</b>	<b>0,00</b>	<b>0,00</b>	<b>0,00</b>	<b>76.783.950,00</b>	<b>51.125.495,69</b>	<b>66,58</b>
								Извори финансирања за раздео 08:									
								Општи приходи и примања буџета	586.151.886,00	435.544.507,64	74,31	0,00	0,00	0,00	586.151.886,00	435.544.507,64	74,31

Р з д е а	Г л а в а	Функција	Прог.	Прог./Актив Пројекат	Позиц. буџет	Екон. клас.	Извор финан.	ОПИС	СРЕДСТВА ИЗ БУЏЕТА			СРЕДСТВА ИЗ ДОДАТНИХ ПРИХОДА			УКУПНА СРЕДСТВА		
									План	Извршене	Инд. (1110)	План	Извршене	Инд. (1413)	План	Извршене	Инд. (1716)
1	2	3	4	5	6	7	8	9	10	11	12	13	14	15	16	17	18
									53.980.400,00	53.980.400,00	100,00	0,00	0,00	0,00	53.980.400,00	53.980.400,00	100,00
								Неуtroшена средства донација из ранијих година	0,00	0,00	0,00	0,00	0,00	0,00	0,00	0,00	0,00
								Финансијска помоћ ЕУ	4.797.201,00	4.575.866,68	95,39	0,00	0,00	0,00	4.797.201,00	4.575.866,68	95,39
								<b>Укупно за раздео 08:</b>	<b>644.929.487,00</b>	<b>494.100.774,32</b>	<b>76,61</b>	<b>0,00</b>	<b>0,00</b>	<b>0,00</b>	<b>644.929.487,00</b>	<b>494.100.774,32</b>	<b>76,61</b>
09								<b>ГРАДСКА УПРАВА ЗА ФИНАНСИЈЕ</b>									
	09.01							<b>ГРАДСКА УПРАВА ЗА ФИНАНСИЈЕ</b>									
		130						<i>Опште услуге</i>									
			0602					Програм 15: Опште услуге локалне самоуправе									
				0602-0001				ПА: Функционисање локалне самоуправе и градских општина									
					256	411		Плате, додаци и накнаде запослених (зараде)	59.186.594,00	57.424.973,34	97,02	0,00	0,00	0,00	59.186.594,00	57.424.973,34	97,02
						01		Општи приходи и примања буџета	59.186.594,00	57.424.973,34	97,02	0,00	0,00	0,00	59.186.594,00	57.424.973,34	97,02
						412		Социјални доприноси на терет послодавца	9.854.568,00	9.561.258,04	97,02	0,00	0,00	0,00	9.854.568,00	9.561.258,04	97,02
						01		Општи приходи и примања буџета	9.854.568,00	9.561.258,04	97,02	0,00	0,00	0,00	9.854.568,00	9.561.258,04	97,02
						413		Накнаде у натури	910.000,00	882.267,42	96,95	0,00	0,00	0,00	910.000,00	882.267,42	96,95
						01		Општи приходи и примања буџета	910.000,00	882.267,42	96,95	0,00	0,00	0,00	910.000,00	882.267,42	96,95
						414		Социјална давања запосленима	4.367.850,00	2.676.060,02	61,27	0,00	0,00	0,00	4.367.850,00	2.676.060,02	61,27
						01		Општи приходи и примања буџета	4.367.850,00	2.676.060,02	61,27	0,00	0,00	0,00	4.367.850,00	2.676.060,02	61,27
						415		Накнаде трошкова за запослене	680.000,00	481.742,76	70,84	0,00	0,00	0,00	680.000,00	481.742,76	70,84
						01		Општи приходи и примања буџета	680.000,00	481.742,76	70,84	0,00	0,00	0,00	680.000,00	481.742,76	70,84
						416		Награде запосленима и остали посебни расходи	148.500,00	148.319,78	99,88	0,00	0,00	0,00	148.500,00	148.319,78	99,88
						01		Општи приходи и примања буџета	148.500,00	148.319,78	99,88	0,00	0,00	0,00	148.500,00	148.319,78	99,88
						421		Стални трошкови	1.000,00	0,00	0,00	0,00	0,00	1.000,00	0,00	0,00	
						01		Општи приходи и примања буџета	1.000,00	0,00	0,00	0,00	0,00	1.000,00	0,00	0,00	
						422		Трошкови путовања	541.500,00	0,00	0,00	0,00	0,00	541.500,00	0,00	0,00	
						01		Општи приходи и примања буџета	541.500,00	0,00	0,00	0,00	0,00	541.500,00	0,00	0,00	
						423		Услуге по уговору	190.000,00	35.640,00	18,76	0,00	0,00	190.000,00	35.640,00	18,76	
						01		Општи приходи и примања буџета	190.000,00	35.640,00	18,76	0,00	0,00	190.000,00	35.640,00	18,76	
						444		Пратећи трошкови заживљања	10.000,00	0,00	0,00	0,00	0,00	10.000,00	0,00	0,00	
						01		Општи приходи и примања буџета	10.000,00	0,00	0,00	0,00	0,00	10.000,00	0,00	0,00	
						463		Трансфери осталим нивоима власти	500.000,00	486.988,98	97,40	0,00	0,00	500.000,00	486.988,98	97,40	
						01		Општи приходи и примања буџета	500.000,00	486.988,98	97,40	0,00	0,00	500.000,00	486.988,98	97,40	
								Укупно за Програмску активност / Пројекат 0602-0001:	<b>76.390.012,00</b>	<b>71.697.250,34</b>	<b>93,86</b>	<b>0,00</b>	<b>0,00</b>	<b>76.390.012,00</b>	<b>71.697.250,34</b>	<b>93,86</b>	
								<b>Укупно за Програм 0602:</b>	<b>76.390.012,00</b>	<b>71.697.250,34</b>	<b>93,86</b>	<b>0,00</b>	<b>0,00</b>	<b>76.390.012,00</b>	<b>71.697.250,34</b>	<b>93,86</b>	
								<b>Извори финансирања за функцију 130:</b>									
								Општи приходи и примања буџета	76.390.012,00	71.697.250,34	93,86	0,00	0,00	76.390.012,00	71.697.250,34	93,86	
								<b>Укупно за функцију 130:</b>	<b>76.390.012,00</b>	<b>71.697.250,34</b>	<b>93,86</b>	<b>0,00</b>	<b>0,00</b>	<b>76.390.012,00</b>	<b>71.697.250,34</b>	<b>93,86</b>	

Р а з д е б а	Г л а в а	Функција	Прог.	Прог./Актив Пројекат	Позиц. буџет	Екон. клас.	Извор финан.	ОПИС	СРЕДСТВА ИЗ БУЏЕТА			СРЕДСТВА ИЗ ДОДАТНИХ ПРИХОДА			УКУПНА СРЕДСТВА		
									План	Извршене	Инд. (1110)	План	Извршене	Инд. (1413)	План	Извршене	Инд. (1716)
1	2	3	4	5	6	7	8	9	10	11	12	13	14	15	16	17	18
112								<i>Финансијски и фискални послови</i>									
	0602			0602-0001	267	421		Програм 15: Опште услуге локалне самоуправе ПА: Функционисање локалне самоуправе и градских општина	18.000.000,00	16.352.134,14	90,85	0,00	0,00	0,00	18.000.000,00	16.352.134,14	90,85
					268	482	01	Општи приходи и примања буџета	18.000.000,00	16.352.134,14	90,85	0,00	0,00	0,00	18.000.000,00	16.352.134,14	90,85
					269	483	01	Порези, обавезне таксе, казне, пенали и камате	1.000,00	0,00	0,00	0,00	0,00	0,00	1.000,00	0,00	0,00
							01	Општи приходи и примања буџета	1.000.000,00	0,00	0,00	0,00	0,00	0,00	1.000.000,00	0,00	0,00
							01	Новчане казне и пенали по решењу судова	1.000.000,00	0,00	0,00	0,00	0,00	0,00	1.000.000,00	0,00	0,00
							01	Општи приходи и примања буџета	1.000.000,00	0,00	0,00	0,00	0,00	0,00	1.000.000,00	0,00	0,00
								Укупно за Програмску активност / Пројекат 0602-0001:	19.001.000,00	16.352.134,14	86,06	0,00	0,00	0,00	19.001.000,00	16.352.134,14	86,06
								<b>Укупно за Програм 0602:</b>	19.001.000,00	16.352.134,14	86,06	0,00	0,00	0,00	19.001.000,00	16.352.134,14	86,06
								<b>Извори финансирања за функцију 112:</b>									
							01	Општи приходи и примања буџета	19.001.000,00	16.352.134,14	86,06	0,00	0,00	0,00	19.001.000,00	16.352.134,14	86,06
								<b>Укупно за функцију 112:</b>	19.001.000,00	16.352.134,14	86,06	0,00	0,00	0,00	19.001.000,00	16.352.134,14	86,06
160								<i>Опште јавне услуге неklasификоване на другом месту</i>									
	0602			0602-0009	270	499		Програм 15: Опште услуге локалне самоуправе ПА: Текућа буџетска резерва	92.153.955,88	0,00	0,00	0,00	0,00	0,00	92.153.955,88	0,00	0,00
								Средства резерве	92.153.955,88	0,00	0,00	0,00	0,00	0,00	92.153.955,88	0,00	0,00
							01	Општи приходи и примања буџета	92.153.955,88	0,00	0,00	0,00	0,00	0,00	92.153.955,88	0,00	0,00
								Укупно за Програмску активност / Пројекат 0602-0009:	92.153.955,88	0,00	0,00	0,00	0,00	0,00	92.153.955,88	0,00	0,00
								ПА: Стална буџетска резерва	5.878.113,69	0,00	0,00	0,00	0,00	0,00	5.878.113,69	0,00	0,00
							01	Средства резерве	5.878.113,69	0,00	0,00	0,00	0,00	0,00	5.878.113,69	0,00	0,00
							01	Општи приходи и примања буџета	5.878.113,69	0,00	0,00	0,00	0,00	0,00	5.878.113,69	0,00	0,00
								Укупно за Програмску активност / Пројекат 0602-0010:	5.878.113,69	0,00	0,00	0,00	0,00	0,00	5.878.113,69	0,00	0,00
								<b>Укупно за Програм 0602:</b>	98.032.069,57	0,00	0,00	0,00	0,00	0,00	98.032.069,57	0,00	0,00
								<b>Извори финансирања за функцију 160:</b>									
							01	Општи приходи и примања буџета	98.032.069,57	0,00	0,00	0,00	0,00	0,00	98.032.069,57	0,00	0,00
								<b>Укупно за функцију 160:</b>	98.032.069,57	0,00	0,00	0,00	0,00	0,00	98.032.069,57	0,00	0,00
170								<i>Трансакције јавног дуга</i>									
	0602			0602-0003	272	441		Програм 15: Опште услуге локалне самоуправе ПА: Сервисирање јавног дуга	71.406.818,00	71.406.818,00	100,00	0,00	0,00	0,00	71.406.818,00	71.406.818,00	100,00
								Отплата домаћих камата	71.406.818,00	71.406.818,00	100,00	0,00	0,00	0,00	71.406.818,00	71.406.818,00	100,00
							01	Општи приходи и примања буџета	1.046.511,28	0,00	0,00	0,00	0,00	0,00	1.046.511,28	0,00	0,00
							01	Отплата страних камата	1.046.511,28	0,00	0,00	0,00	0,00	0,00	1.046.511,28	0,00	0,00
							01	Општи приходи и примања буџета	50.377.082,00	41.739.715,91	82,85	0,00	0,00	0,00	50.377.082,00	41.739.715,91	82,85
							01	Пратећи трошкови задуживања	50.377.082,00	41.739.715,91	82,85	0,00	0,00	0,00	50.377.082,00	41.739.715,91	82,85
							01	Општи приходи и примања буџета	50.377.082,00	41.739.715,91	82,85	0,00	0,00	0,00	50.377.082,00	41.739.715,91	82,85

Р а з д е а	Г л а в а	Функција	Прог.	Прог./ Актив Пројекат	Позиц. буџет	Екон. клас.	Извор финан.	ОПИС	СРЕДСТВА ИЗ БУЏЕТА			СРЕДСТВА ИЗ ДОДАТНИХ ПРИХОДА			УКУПНА СРЕДСТВА		
									План	Извршене	Инд. (1110)	План	Извршене	Инд. (1413)	План	Извршене	Инд. (1716)
1	2	3	4	5	6	7	8	9	10	11	12	13	14	15	16	17	18
				275	611			Отплата главнице домаћим кредиторима	307.126.100,00	307.126.100,00	100,00	0,00	0,00	0,00	307.126.100,00	307.126.100,00	100,00
		01						Општи приходи и примања буџета	262.126.100,00	262.126.100,00	100,00	0,00	0,00	0,00	262.126.100,00	262.126.100,00	100,00
		13						Нераспоређени вишак прихода из ранијих година	45.000.000,00	45.000.000,00	100,00	0,00	0,00	0,00	45.000.000,00	45.000.000,00	100,00
		276	612					Отплата главнице страним кредиторима	943.156,59	943.156,59	0,00	0,00	0,00	0,00	943.156,59	943.156,59	0,00
		01						Општи приходи и примања буџета	943.156,59	943.156,59	0,00	0,00	0,00	0,00	943.156,59	943.156,59	0,00
								Укупно за Програмску активност / Пројекат 0602-0003:	430.899.667,87	430.899.667,87	97,53	0,00	0,00	0,00	430.899.667,87	430.899.667,87	97,53
								<b>Укупно за Програм 0602:</b>	430.899.667,87	430.899.667,87	97,53	0,00	0,00	0,00	430.899.667,87	430.899.667,87	97,53
								<b>Извори финансирања за функцију 170:</b>									
		01						Општи приходи и примања буџета	385.899.667,87	375.272.633,91	97,25	0,00	0,00	0,00	385.899.667,87	375.272.633,91	97,25
		13						Нераспоређени вишак прихода из ранијих година	45.000.000,00	45.000.000,00	100,00	0,00	0,00	0,00	45.000.000,00	45.000.000,00	100,00
								<b>Укупно за функцију 170:</b>	430.899.667,87	420.272.633,91	97,53	0,00	0,00	0,00	430.899.667,87	420.272.633,91	97,53
								<b>Извори финансирања за главу 09.01:</b>									
		01						Општи приходи и примања буџета	579.322.749,44	463.322.018,39	79,98	0,00	0,00	0,00	579.322.749,44	463.322.018,39	79,98
		13						Нераспоређени вишак прихода из ранијих година	45.000.000,00	45.000.000,00	100,00	0,00	0,00	0,00	45.000.000,00	45.000.000,00	100,00
								<b>Укупно за главу 09.01:</b>	624.322.749,44	508.322.018,39	81,42	0,00	0,00	0,00	624.322.749,44	508.322.018,39	81,42
								<b>Извори финансирања за раздео 09:</b>									
		01						Општи приходи и примања буџета	579.322.749,44	463.322.018,39	79,98	0,00	0,00	0,00	579.322.749,44	463.322.018,39	79,98
		13						Нераспоређени вишак прихода из ранијих година	45.000.000,00	45.000.000,00	100,00	0,00	0,00	0,00	45.000.000,00	45.000.000,00	100,00
								<b>Укупно за раздео 09:</b>	624.322.749,44	508.322.018,39	81,42	0,00	0,00	0,00	624.322.749,44	508.322.018,39	81,42
10								ГРАДСКА ПОРЕСКА УПРАВА									
	10.01							ГРАДСКА ПОРЕСКА УПРАВА									
		130						Опште услуге									
		0602						Програм 15: Опште услуге локалне самоуправе									
				0602-0001				ПА: Функционисање локалне самоуправе и градских општина									
				277	411			Плате, додаци и накнаде запослених (зараде)	68.455.589,00	66.275.524,56	96,82	0,00	0,00	0,00	68.455.589,00	66.275.524,56	96,82
				278	412			Општи приходи и примања буџета	68.455.589,00	66.275.524,56	96,82	0,00	0,00	0,00	68.455.589,00	66.275.524,56	96,82
								Социјални доприноси на терет послодавца	11.397.856,00	11.034.875,08	96,82	0,00	0,00	0,00	11.397.856,00	11.034.875,08	96,82
				279	413			Општи приходи и примања буџета	11.397.856,00	11.034.875,08	96,82	0,00	0,00	0,00	11.397.856,00	11.034.875,08	96,82
								Накнаде у натура	852.500,00	751.007,70	88,09	0,00	0,00	0,00	852.500,00	751.007,70	88,09
				280	414			Општи приходи и примања буџета	852.500,00	751.007,70	88,09	0,00	0,00	0,00	852.500,00	751.007,70	88,09
								Социјална давања запосленима	4.376.222,14	2.942.951,20	67,25	0,00	0,00	0,00	4.376.222,14	2.942.951,20	67,25
				281	415			Општи приходи и примања буџета	4.376.222,14	2.942.951,20	67,25	0,00	0,00	0,00	4.376.222,14	2.942.951,20	67,25
								Накнаде трошкова за запослене	1.610.000,00	1.185.131,75	73,61	0,00	0,00	0,00	1.610.000,00	1.185.131,75	73,61
				282	416			Општи приходи и примања буџета	1.610.000,00	1.185.131,75	73,61	0,00	0,00	0,00	1.610.000,00	1.185.131,75	73,61
								Награде запосленима и остали посебни расходи	1.040.000,00	597.423,44	57,44	0,00	0,00	0,00	1.040.000,00	597.423,44	57,44
				283	421			Општи приходи и примања буџета	1.040.000,00	597.423,44	57,44	0,00	0,00	0,00	1.040.000,00	597.423,44	57,44
								Стални трошкови	6.000,00	0,00	0,00	0,00	0,00	6.000,00	0,00	0,00	

Р з д е о	Г л а в а	Функција	Прог.	Прој./Актив Пројекат	Позиц. буџет	Екон. клас.	Извор финан.	ОПИС	СРЕДСТВА ИЗ БУЏЕТА			СРЕДСТВА ИЗ ДОДАТНИХ ПРИХОДА			УКУПНА СРЕДСТВА		
									План	Извршени	Инф. (11:10)	План	Извршени	Инф. (14:13)	План	Извршени	Инф. (17:16)
1	2	3	4	5	6	7	8	9	10	11	12	13	14	15	16	17	18
	01			284	422			Општи приходи и примања буџета	6.000,00	0,00	0,00	0,00	0,00	0,00	6.000,00	0,00	0,00
								Трошкови путовања	430.000,00	0,00	0,00	0,00	0,00	0,00	430.000,00	0,00	0,00
	01			285	423			Општи приходи и примања буџета	430.000,00	0,00	0,00	0,00	0,00	0,00	430.000,00	0,00	0,00
								Услуге по уговору	5.890.000,00	1.775.230,39	30,14	30,14	0,00	0,00	5.890.000,00	1.775.230,39	30,14
	01			286	463			Општи приходи и примања буџета	5.890.000,00	1.775.230,39	30,14	30,14	0,00	0,00	5.890.000,00	1.775.230,39	30,14
								Трансфери осталим нивоима власти	1.000.000,00	974.250,28	97,43	97,43	0,00	0,00	1.000.000,00	974.250,28	97,43
	01			287	482			Општи приходи и примања буџета	1.000.000,00	974.250,28	97,43	97,43	0,00	0,00	1.000.000,00	974.250,28	97,43
								Порези, обавезне таксе, казне, пенали и камате	1.000.000,00	55.000,00	5,50	5,50	0,00	0,00	1.000.000,00	55.000,00	5,50
	01			288	483			Општи приходи и примања буџета	1.000.000,00	55.000,00	5,50	5,50	0,00	0,00	1.000.000,00	55.000,00	5,50
								Новчане казне и пенали по решењу судова	211.000,00	202.352,00	95,90	95,90	0,00	0,00	211.000,00	202.352,00	95,90
	01			289	485			Општи приходи и примања буџета	211.000,00	202.352,00	95,90	95,90	0,00	0,00	211.000,00	202.352,00	95,90
								Накнада штете за повреде или штету нанету од стране државних органа	500.000,00	5.971,29	1,19	1,19	0,00	0,00	500.000,00	5.971,29	1,19
	01							Општи приходи и примања буџета	500.000,00	5.971,29	1,19	1,19	0,00	0,00	500.000,00	5.971,29	1,19
								Укупно за Програмску активност / Пројекат 0602-0001:	96.769.167,14	85.799.717,69	88,66	88,66	0,00	0,00	96.769.167,14	85.799.717,69	88,66
								<b>Укупно за Програм 0602:</b>	96.769.167,14	85.799.717,69	88,66	88,66	0,00	0,00	96.769.167,14	85.799.717,69	88,66
								<b>Извори финансирања за функцију 130:</b>									
	01							Општи приходи и примања буџета	96.769.167,14	85.799.717,69	88,66	88,66	0,00	0,00	96.769.167,14	85.799.717,69	88,66
								<b>Укупно за функцију 130:</b>	96.769.167,14	85.799.717,69	88,66	88,66	0,00	0,00	96.769.167,14	85.799.717,69	88,66
								<b>Извори финансирања за главу 10.01:</b>									
	01							Општи приходи и примања буџета	96.769.167,14	85.799.717,69	88,66	88,66	0,00	0,00	96.769.167,14	85.799.717,69	88,66
								<b>Укупно за главу 10.01:</b>	96.769.167,14	85.799.717,69	88,66	88,66	0,00	0,00	96.769.167,14	85.799.717,69	88,66
								<b>Извори финансирања за раздео 10:</b>									
	01							Општи приходи и примања буџета	96.769.167,14	85.799.717,69	88,66	88,66	0,00	0,00	96.769.167,14	85.799.717,69	88,66
								<b>Укупно за раздео 10:</b>	96.769.167,14	85.799.717,69	88,66	88,66	0,00	0,00	96.769.167,14	85.799.717,69	88,66
11	11.01							ГРАДСКА УПРАВА ЗА ОБРАЗОВАЊЕ									
								ГРАДСКА УПРАВА ЗА ОБРАЗОВАЊЕ									
								Опште услуге									
								Програм 15: Опште услуге локалне самоуправе									
								ПА: Функционисање локалне самоуправе и градских општина									
								Плате, додаци и накнаде запослених (зараде)	27.301.471,00	26.900.727,03	98,53	98,53	0,00	0,00	27.301.471,00	26.900.727,03	98,53
								Општи приходи и примања буџета	27.301.471,00	26.900.727,03	98,53	98,53	0,00	0,00	27.301.471,00	26.900.727,03	98,53
								Социјални доприноси на терет послодавца	4.545.695,00	4.478.971,14	98,53	98,53	0,00	0,00	4.545.695,00	4.478.971,14	98,53
								Општи приходи и примања буџета	4.545.695,00	4.478.971,14	98,53	98,53	0,00	0,00	4.545.695,00	4.478.971,14	98,53
								Накнаде у натури	350.000,00	299.437,06	85,55	85,55	0,00	0,00	350.000,00	299.437,06	85,55
								Општи приходи и примања буџета	350.000,00	299.437,06	85,55	85,55	0,00	0,00	350.000,00	299.437,06	85,55
								Социјална давања запосленима	1.915.565,00	1.337.424,04	69,82	69,82	0,00	0,00	1.915.565,00	1.337.424,04	69,82
								Општи приходи и примања буџета	1.915.565,00	1.337.424,04	69,82	69,82	0,00	0,00	1.915.565,00	1.337.424,04	69,82

Р а з е а	Г л а в а	Функција	Прог.	Прој./Актив Пројекат	Позиц. буџет	Екон. клас.	Извор финан.	ОПИС	СРЕДСТВА ИЗ БУЏЕТА			СРЕДСТВА ИЗ ДОДАТНИХ ПРИХОДА			УКУПНА СРЕДСТВА		
									План	Извршене	Инф. (1110)	План	Извршене	Инф. (1413)	План	Извршене	Инф. (1716)
1	2	3	4	5	6	7	8	9	10	11	12	13	14	15	16	17	18
				294	415			Накнаде трошкова за запослене	397.000,00	334.475,90	84,25	0,00	0,00	0,00	397.000,00	334.475,90	84,25
			01					Општи приходи и примања буџета	397.000,00	334.475,90	84,25	0,00	0,00	0,00	397.000,00	334.475,90	84,25
			295	416				Награде запосленима и остали посебни расходи	1.000,00	0,00	0,00	0,00	0,00	0,00	1.000,00	0,00	0,00
			01					Општи приходи и примања буџета	1.000,00	0,00	0,00	0,00	0,00	0,00	1.000,00	0,00	0,00
			296	421				Стални трошкови	18.000,00	0,00	0,00	0,00	0,00	0,00	18.000,00	0,00	0,00
			01					Општи приходи и примања буџета	18.000,00	0,00	0,00	0,00	0,00	0,00	18.000,00	0,00	0,00
			297	422				Трошкови путовања	250.200,00	20.790,00	8,31	0,00	0,00	0,00	250.200,00	20.790,00	8,31
			01					Општи приходи и примања буџета	250.200,00	20.790,00	8,31	0,00	0,00	0,00	250.200,00	20.790,00	8,31
			298	423				Услуге по уговору	161.000,00	15.780,00	9,80	0,00	0,00	0,00	161.000,00	15.780,00	9,80
			01					Општи приходи и примања буџета	161.000,00	15.780,00	9,80	0,00	0,00	0,00	161.000,00	15.780,00	9,80
			299	483				Новчане казне и пенали по решењу суда	1.000,00	0,00	0,00	0,00	0,00	0,00	1.000,00	0,00	0,00
			01					Општи приходи и примања буџета	1.000,00	0,00	0,00	0,00	0,00	0,00	1.000,00	0,00	0,00
								Укупно за Програмску активност / Пројекат 0602-0001:	34.940.931,00	33.387.605,17	95,55	0,00	0,00	0,00	34.940.931,00	33.387.605,17	95,55
								<b>Укупно за Програм 0602:</b>	34.940.931,00	33.387.605,17	95,55	0,00	0,00	0,00	34.940.931,00	33.387.605,17	95,55
								<b>Извори финансирања за функцију 130:</b>									
								Општи приходи и примања буџета	34.940.931,00	33.387.605,17	95,55	0,00	0,00	0,00	34.940.931,00	33.387.605,17	95,55
								<b>Укупно за функцију 130:</b>	34.940.931,00	33.387.605,17	95,55	0,00	0,00	0,00	34.940.931,00	33.387.605,17	95,55
								<i>Основно образовање</i>									
			2002					Програм 9: Основно образовање и васпитање									
								ПА: Функционисање основних школа									
				300	463			Трансфери осталим нивоима власти	792.889.166,00	707.722.334,41	89,26	0,00	0,00	0,00	792.889.166,00	707.722.334,41	89,26
								Општи приходи и примања буџета	792.889.166,00	707.722.334,41	89,26	0,00	0,00	0,00	792.889.166,00	707.722.334,41	89,26
								Укупно за Програмску активност / Пројекат 2002-0001:	792.889.166,00	707.722.334,41	89,26	0,00	0,00	0,00	792.889.166,00	707.722.334,41	89,26
								П: Виши квалитет образовања и васпитања - ОШ									
				2002-0011	301	463		Трансфери осталим нивоима власти	27.940.000,00	27.293.786,18	97,69	0,00	0,00	0,00	27.940.000,00	27.293.786,18	97,69
								Општи приходи и примања буџета	27.940.000,00	27.293.786,18	97,69	0,00	0,00	0,00	27.940.000,00	27.293.786,18	97,69
								Укупно за Програмску активност / Пројекат 2002-0011:	27.940.000,00	27.293.786,18	97,69	0,00	0,00	0,00	27.940.000,00	27.293.786,18	97,69
								П: Међумесни превоз ученика									
				2002-0012	302	423		Услуге по уговору	30.000,00	0,00	0,00	0,00	0,00	0,00	30.000,00	0,00	0,00
								Општи приходи и примања буџета	30.000,00	0,00	0,00	0,00	0,00	0,00	30.000,00	0,00	0,00
								Укупно за Програмску активност / Пројекат 2002-0012:	30.000,00	0,00	0,00	0,00	0,00	0,00	30.000,00	0,00	0,00
								П: Напоградња школе-ОШ "Иван Гундулић"									
				2002-0014	303	463		Трансфери осталим нивоима власти	71.305.000,00	20.350.428,08	28,54	0,00	0,00	0,00	71.305.000,00	20.350.428,08	28,54
								Општи приходи и примања буџета	71.305.000,00	20.350.428,08	28,54	0,00	0,00	0,00	71.305.000,00	20.350.428,08	28,54
								Укупно за Програмску активност / Пројекат 2002-0014:	71.305.000,00	20.350.428,08	28,54	0,00	0,00	0,00	71.305.000,00	20.350.428,08	28,54
								<b>Укупно за Програм 2002:</b>	892.164.166,00	755.366.548,67	84,67	0,00	0,00	0,00	892.164.166,00	755.366.548,67	84,67

Р а з д е а	Г л а в а	Функција	Прог.	Прог./ Актив Пројекат	Позиц. буџет	Екон. клас.	Извор финан.	ОПИС	СРЕДСТВА ИЗ БУЏЕТА			СРЕДСТВА ИЗ ДОДАТНИХ ПРИХОДА			УКУПНА СРЕДСТВА		
									План	Извршење	Инд. (1110)	План	Извршење	Инд. (1413)	План	Извршење	Инд. (1716)
920	2003	2003-0001	304	463	01			<b>Извори финансирања за функцију 912:</b>	892.164.166,00	755.366.548,67	84,67	0,00	0,00	0,00	892.164.166,00	755.366.548,67	84,67
								Општи приходи и примана буџета	892.164.166,00	755.366.548,67	84,67	0,00	0,00	0,00	892.164.166,00	755.366.548,67	84,67
								<b>Укупно за функцију 912:</b>	<b>892.164.166,00</b>	<b>755.366.548,67</b>	<b>84,67</b>	<b>0,00</b>	<b>0,00</b>	<b>0,00</b>	<b>892.164.166,00</b>	<b>755.366.548,67</b>	<b>84,67</b>
								<i>Средње образовање</i>									
								Програм 10: Средње образовање и васпитање									
								ПА: Функционисање средњих школа									
								Трансфери осталим нивоима власти	473.524.694,00	399.219.632,00	84,31	0,00	0,00	0,00	473.524.694,00	399.219.632,00	84,31
								Општи приходи и примана буџета	473.524.694,00	399.219.632,00	84,31	0,00	0,00	0,00	473.524.694,00	399.219.632,00	84,31
								Укупно за Програмску активност / Пројекат	<b>473.524.694,00</b>	<b>399.219.632,00</b>	<b>84,31</b>	<b>0,00</b>	<b>0,00</b>	<b>0,00</b>	<b>473.524.694,00</b>	<b>399.219.632,00</b>	<b>84,31</b>
								2003-0001:									
								П: Изградња музичке и балетске школе	680.813.000,00	655.536.940,49	96,29	0,00	0,00	0,00	680.813.000,00	655.536.940,49	96,29
								Трансфери осталим нивоима власти	680.813.000,00	655.536.940,49	96,29	0,00	0,00	0,00	680.813.000,00	655.536.940,49	96,29
								Општи приходи и примана буџета	271.273.000,00	245.997.180,49	90,68	0,00	0,00	0,00	271.273.000,00	245.997.180,49	90,68
								Нераспоређени вишак прихода из ранијих година	409.540.000,00	409.539.760,00	100,00	0,00	0,00	0,00	409.540.000,00	409.539.760,00	100,00
								Укупно за Програмску активност / Пројекат	<b>680.813.000,00</b>	<b>655.536.940,49</b>	<b>96,29</b>	<b>0,00</b>	<b>0,00</b>	<b>0,00</b>	<b>680.813.000,00</b>	<b>655.536.940,49</b>	<b>96,29</b>
								2003-0003:									
								П: Потребне ученика са сметњама у развоју	291.529,00	135.853,00	46,60	0,00	0,00	0,00	291.529,00	135.853,00	46,60
								Услуге по уговору	291.529,00	135.853,00	46,60	0,00	0,00	0,00	291.529,00	135.853,00	46,60
								Општи приходи и примана буџета	291.529,00	135.853,00	46,60	0,00	0,00	0,00	291.529,00	135.853,00	46,60
								Укупно за Програмску активност / Пројекат	<b>291.529,00</b>	<b>135.853,00</b>	<b>46,60</b>	<b>0,00</b>	<b>0,00</b>	<b>0,00</b>	<b>291.529,00</b>	<b>135.853,00</b>	<b>46,60</b>
								2003-0004:									
								П: Надградња објекта гимназије И. Секулић	107.867.000,00	49.303.608,94	45,71	0,00	0,00	0,00	107.867.000,00	49.303.608,94	45,71
								Трансфери осталим нивоима власти	107.867.000,00	49.303.608,94	45,71	0,00	0,00	0,00	107.867.000,00	49.303.608,94	45,71
								Општи приходи и примана буџета	1.567.000,00	999.800,00	63,80	0,00	0,00	0,00	1.567.000,00	999.800,00	63,80
								Нераспоређени вишак прихода из ранијих година	106.300.000,00	48.303.808,94	45,44	0,00	0,00	0,00	106.300.000,00	48.303.808,94	45,44
								Укупно за Програмску активност / Пројекат	<b>107.867.000,00</b>	<b>49.303.608,94</b>	<b>45,71</b>	<b>0,00</b>	<b>0,00</b>	<b>0,00</b>	<b>107.867.000,00</b>	<b>49.303.608,94</b>	<b>45,71</b>
								2003-0005:									
								П: Виши квалитет образовања и васпитања - СШ	1.280.000,00	1.211.935,46	94,68	0,00	0,00	0,00	1.280.000,00	1.211.935,46	94,68
								Трансфери осталим нивоима власти	1.280.000,00	1.211.935,46	94,68	0,00	0,00	0,00	1.280.000,00	1.211.935,46	94,68
								Општи приходи и примана буџета	1.280.000,00	1.211.935,46	94,68	0,00	0,00	0,00	1.280.000,00	1.211.935,46	94,68
								Укупно за Програмску активност / Пројекат	<b>1.280.000,00</b>	<b>1.211.935,46</b>	<b>94,68</b>	<b>0,00</b>	<b>0,00</b>	<b>0,00</b>	<b>1.280.000,00</b>	<b>1.211.935,46</b>	<b>94,68</b>
								2003-0006:									
								Укупно за Програм 2003:	<b>1.263.776.223,00</b>	<b>1.105.407.969,89</b>	<b>87,47</b>	<b>0,00</b>	<b>0,00</b>	<b>0,00</b>	<b>1.263.776.223,00</b>	<b>1.105.407.969,89</b>	<b>87,47</b>
								<b>Извори финансирања за функцију 920:</b>									
								Општи приходи и примана буџета	747.936.223,00	647.564.400,95	86,58	0,00	0,00	0,00	747.936.223,00	647.564.400,95	86,58
								Нераспоређени вишак прихода из ранијих година	515.840.000,00	457.843.568,94	88,76	0,00	0,00	0,00	515.840.000,00	457.843.568,94	88,76
								Укупно за функцију 920:	<b>1.263.776.223,00</b>	<b>1.105.407.969,89</b>	<b>87,47</b>	<b>0,00</b>	<b>0,00</b>	<b>0,00</b>	<b>1.263.776.223,00</b>	<b>1.105.407.969,89</b>	<b>87,47</b>
								<b>Извори финансирања за главу 11.01:</b>									
								Општи приходи и примана буџета	1.675.041.320,00	1.436.318.554,79	85,75	0,00	0,00	0,00	1.675.041.320,00	1.436.318.554,79	85,75
								Нераспоређени вишак прихода из ранијих година	515.840.000,00	457.843.568,94	88,76	0,00	0,00	0,00	515.840.000,00	457.843.568,94	88,76
								Укупно за главу 11.01:	<b>2.190.881.320,00</b>	<b>1.894.162.123,73</b>	<b>86,46</b>	<b>0,00</b>	<b>0,00</b>	<b>0,00</b>	<b>2.190.881.320,00</b>	<b>1.894.162.123,73</b>	<b>86,46</b>
11.02								ПУ "РАДОСНО ДЕТИЊСТВО"									
								<i>Предшколско образовање</i>									
								Програм 8: Предшколско васпитање и образовање									
								2001									
								911									



Р з д е а	Г л а в а	Функција	Прог.	Прој./Актив Пројекат	Позиц. буџет	Екон. клас.	Извор финан.	ОПИС	СРЕДСТВА ИЗ БУЏЕТА			СРЕДСТВА ИЗ ДОДАТНИХ ПРИХОДА			УКУПНА СРЕДСТВА				
									План	Извршене	Инф. (1110)	План	Извршене	Инф. (1413)	План	Извршене	Инф. (1716)		
																		10	11
								2001-0001											
								ПА: Функционисање и остваривање предшколског васпитања и образовања											
								Плате, додаци и накнаде запослених (зараде)	1.603.982.217,00	1.569.117.890,69	97,83	0,00	0,00	1.603.982.217,00	1.569.117.890,69	97,83			
								01 Општи приходи и примања буџета	1.603.351.529,00	1.568.499.506,39	97,83	0,00	0,00	1.603.351.529,00	1.568.499.506,39	97,83			
								07 Трансфери од других нивоа власти	630.688,00	618.384,30	98,05	0,00	0,00	630.688,00	618.384,30	98,05			
								310 Социјални доприноси на терет послодавца	274.828.069,00	261.279.354,22	95,07	0,00	0,00	274.828.069,00	261.279.354,22	95,07			
								01 Општи приходи и примања буџета	274.723.200,00	261.176.393,20	95,07	0,00	0,00	274.723.200,00	261.176.393,20	95,07			
								07 Трансфери од других нивоа власти	104.869,00	102.961,02	98,18	0,00	0,00	104.869,00	102.961,02	98,18			
								311 Накнаде у природи	36.000.000,00	35.675.062,84	99,10	0,00	0,00	36.000.000,00	35.675.062,84	99,10			
								01 Општи приходи и примања буџета	36.000.000,00	35.675.062,84	99,10	0,00	0,00	36.000.000,00	35.675.062,84	99,10			
								312 Социјална давања запосленима	119.450.000,00	116.208.740,64	97,29	0,00	0,00	119.450.000,00	116.208.740,64	97,29			
								01 Општи приходи и примања буџета	119.450.000,00	116.208.740,64	97,29	0,00	0,00	119.450.000,00	116.208.740,64	97,29			
								313 Накнаде трошкова за запослене	40.500.000,00	39.618.179,61	97,82	0,00	0,00	40.500.000,00	39.618.179,61	97,82			
								01 Општи приходи и примања буџета	40.500.000,00	39.618.179,61	97,82	0,00	0,00	40.500.000,00	39.618.179,61	97,82			
								314 Награде запосленима и остали посебни расходи	33.800.000,00	30.632.601,55	90,63	0,00	0,00	33.800.000,00	30.632.601,55	90,63			
								01 Општи приходи и примања буџета	33.800.000,00	30.632.601,55	90,63	0,00	0,00	33.800.000,00	30.632.601,55	90,63			
								315 Стални трошкови	178.969.333,94	173.830.163,17	97,13	0,00	0,00	178.969.333,94	173.830.163,17	97,13			
								01 Општи приходи и примања буџета	178.969.333,94	173.830.163,17	97,13	0,00	0,00	178.969.333,94	173.830.163,17	97,13			
								Део ове апропријације у износу од 153.296.022,94 обезбеђује Градска управа за социјалну и децњу заштиту на име регресирања трошкова боравка деце у ГУ "Радосно Детинство"	159.118.630,94	154.952.255,08	97,38	0,00	0,00	159.118.630,94	154.952.255,08	97,38			
								01 Општи приходи и примања буџета	159.118.630,94	154.952.255,08	97,38	0,00	0,00	159.118.630,94	154.952.255,08	97,38			
								07 Трансфери од других нивоа власти	1.066.703,00	319.807,45	29,98	0,00	0,00	1.066.703,00	319.807,45	29,98			
								13 Нераспоређени вишак прихода из ранијих година	18.784.000,00	18.558.100,64	98,80	0,00	0,00	18.784.000,00	18.558.100,64	98,80			
								316 Трошкови путовања	1.302.000,00	909.123,36	69,83	0,00	0,00	1.302.000,00	909.123,36	69,83			
								01 Општи приходи и примања буџета	1.302.000,00	909.123,36	69,83	0,00	0,00	1.302.000,00	909.123,36	69,83			
								317 Услуге по уговору	14.503.000,00	11.962.724,90	82,48	0,00	0,00	14.503.000,00	11.962.724,90	82,48			
								01 Општи приходи и примања буџета	14.503.000,00	11.962.724,90	82,48	0,00	0,00	14.503.000,00	11.962.724,90	82,48			
								01 Општи приходи и примања буџета	14.460.000,00	11.962.724,90	82,73	0,00	0,00	14.460.000,00	11.962.724,90	82,73			
								13 Нераспоређени вишак прихода из ранијих година	43.000,00	0,00	0,00	0,00	43.000,00	0,00	0,00				
								318 Специјализоване услуге	6.451.000,00	5.906.840,00	91,56	0,00	0,00	6.451.000,00	5.906.840,00	91,56			
								01 Општи приходи и примања буџета	6.451.000,00	5.906.840,00	91,56	0,00	0,00	6.451.000,00	5.906.840,00	91,56			
								13 Нераспоређени вишак прихода из ранијих година	451.000,00	390.400,00	86,56	0,00	0,00	451.000,00	390.400,00	86,56			
								319 Текуће исправке и одржавање	70.260.000,00	69.830.288,65	99,39	0,00	0,00	70.260.000,00	69.830.288,65	99,39			
								01 Општи приходи и примања буџета	70.260.000,00	69.830.288,65	99,39	0,00	0,00	70.260.000,00	69.830.288,65	99,39			
								13 Нераспоређени вишак прихода из ранијих година	68.000.000,00	67.572.241,45	99,37	0,00	0,00	68.000.000,00	67.572.241,45	99,37			
								320 Материјал	2.260.000,00	2.258.047,20	99,91	0,00	0,00	2.260.000,00	2.258.047,20	99,91			
								01 Општи приходи и примања буџета	2.260.000,00	2.258.047,20	99,91	0,00	0,00	2.260.000,00	2.258.047,20	99,91			
								Део ове апропријације у износу од 153.296.022,94 односно се на регресирање трошкова боравка деце у ГУ "Радосно Детинство"	376.987.973,88	358.260.630,69	95,03	0,00	0,00	376.987.973,88	358.260.630,69	95,03			
								01 Општи приходи и примања буџета	376.987.973,88	358.260.630,69	95,03	0,00	0,00	376.987.973,88	358.260.630,69	95,03			
								320 Материјал	262.347.068,00	256.938.832,88	97,94	0,00	0,00	262.347.068,00	256.938.832,88	97,94			
								01 Општи приходи и примања буџета	262.347.068,00	256.938.832,88	97,94	0,00	0,00	262.347.068,00	256.938.832,88	97,94			

Р а з л о в а	Г л а в а	Функција	Прог.	Прог./ Актив Пројекат	Позиц. буџет	Екон. клас.	Извор финан.	ОПИС	СРЕДСТВА ИЗ БУѢТА			СРЕДСТВА ИЗ ДОДАТНИХ ПРИХОДА			УКУПНА СРЕДСТВА		
									План	Извршене	Инд. (11:10)	План	Извршене	Инд. (14:13)	План	Извршене	Инд. (17:16)
1	2	3	4	5	6	7	8	9	10	11	12	13	14	15	16	17	18
								07	90.897.740,00	77.579.242,19	85,35	0,00	0,00	0,00	90.897.740,00	77.579.242,19	85,35
								13	23.743.165,88	23.742.565,62	100,00	0,00	0,00	0,00	23.743.165,88	23.742.565,62	100,00
		321	444					Пратећи трошкови задуживања	1.650.000,00	475.725,41	28,83	0,00	0,00	0,00	1.650.000,00	475.725,41	28,83
		01						Општи приходи и примања буџета	1.650.000,00	475.725,41	28,83	0,00	0,00	0,00	1.650.000,00	475.725,41	28,83
		322	482					Порези, обавезне таксе, казне, пенали и камате	1.150.000,00	185.879,00	16,16	0,00	0,00	0,00	1.150.000,00	185.879,00	16,16
		01						Општи приходи и примања буџета	1.150.000,00	185.879,00	16,16	0,00	0,00	0,00	1.150.000,00	185.879,00	16,16
		323	483					Новчане казне и пенали по решењу судова	14.015.130,00	11.277.547,49	80,47	0,00	0,00	0,00	14.015.130,00	11.277.547,49	80,47
								Део ове апропријације у износу од 2.000.000,00 односи се на регистирање трошкова боравка деце у ПУ "Радосно детињство"									
		01						Општи приходи и примања буџета	14.015.130,00	11.277.547,49	80,47	0,00	0,00	0,00	14.015.130,00	11.277.547,49	80,47
		324	511					Зграде и грађевински објекти	25.380.600,00	10.757.606,44	42,39	0,00	0,00	0,00	25.380.600,00	10.757.606,44	42,39
		01						Општи приходи и примања буџета	13.680.600,00	10.757.606,44	78,63	0,00	0,00	0,00	13.680.600,00	10.757.606,44	78,63
		13						Нераспоређени вишак прихода из ранијих година	11.700.000,00	0,00	0,00	0,00	0,00	0,00	11.700.000,00	0,00	0,00
		325	512					Машине и опрема	24.120.000,00	20.068.200,00	83,20	0,00	0,00	0,00	24.120.000,00	20.068.200,00	83,20
		01						Општи приходи и примања буџета	24.120.000,00	20.068.200,00	83,20	0,00	0,00	0,00	24.120.000,00	20.068.200,00	83,20
		2001-0003						Укупно за Програмску активност / Пројекат 2001-0001:	<b>2.823.349.323,82</b>	<b>2.715.995.568,66</b>	<b>96,20</b>	<b>0,00</b>	<b>0,00</b>	<b>0,00</b>	<b>2.823.349.323,82</b>	<b>2.715.995.568,66</b>	<b>96,20</b>
		326	511					П: Изградња и опремање објекта у Ораховој ул. Зграде и грађевински објекти	140.496.000,00	129.412.961,38	92,11	0,00	0,00	0,00	140.496.000,00	129.412.961,38	92,11
		01						Општи приходи и примања буџета	3.000.000,00	2.956.582,66	98,55	0,00	0,00	0,00	3.000.000,00	2.956.582,66	98,55
		13						Нераспоређени вишак прихода из ранијих година	137.496.000,00	126.456.408,72	91,97	0,00	0,00	0,00	137.496.000,00	126.456.408,72	91,97
		327	512					Машине и опрема	10.000.000,00	9.692.910,00	96,93	0,00	0,00	0,00	10.000.000,00	9.692.910,00	96,93
		01						Општи приходи и примања буџета	10.000.000,00	9.692.910,00	96,93	0,00	0,00	0,00	10.000.000,00	9.692.910,00	96,93
		2001-0005						Укупно за Програмску активност / Пројекат 2001-0003:	<b>150.496.000,00</b>	<b>139.105.871,38</b>	<b>92,43</b>	<b>0,00</b>	<b>0,00</b>	<b>0,00</b>	<b>150.496.000,00</b>	<b>139.105.871,38</b>	<b>92,43</b>
		328	511					П: Дотрадња и опремање објекта у Каћу Зграде и грађевински објекти	9.687.000,00	8.305.022,05	85,73	0,00	0,00	0,00	9.687.000,00	8.305.022,05	85,73
		01						Општи приходи и примања буџета	6.092.000,00	5.074.732,77	83,30	0,00	0,00	0,00	6.092.000,00	5.074.732,77	83,30
		13						Нераспоређени вишак прихода из ранијих година	3.595.000,00	3.230.289,28	89,86	0,00	0,00	0,00	3.595.000,00	3.230.289,28	89,86
		329	512					Машине и опрема	3.599.000,00	3.594.714,00	99,88	0,00	0,00	0,00	3.599.000,00	3.594.714,00	99,88
		01						Општи приходи и примања буџета	3.599.000,00	3.594.714,00	99,88	0,00	0,00	0,00	3.599.000,00	3.594.714,00	99,88
		2001-0007						Укупно за Програмску активност / Пројекат 2001-0005:	<b>13.286.000,00</b>	<b>11.899.736,05</b>	<b>89,57</b>	<b>0,00</b>	<b>0,00</b>	<b>0,00</b>	<b>13.286.000,00</b>	<b>11.899.736,05</b>	<b>89,57</b>
		330	511					П: Реконструкц. и санација објекта у ул. С. Милетића Зграде и грађевински објекти	56.000.000,00	55.473.652,10	99,06	0,00	0,00	0,00	56.000.000,00	55.473.652,10	99,06
		01						Општи приходи и примања буџета	50.800.000,00	50.799.010,31	100,00	0,00	0,00	0,00	50.800.000,00	50.799.010,31	100,00
		13						Нераспоређени вишак прихода из ранијих година	5.200.000,00	4.674.641,79	89,90	0,00	0,00	0,00	5.200.000,00	4.674.641,79	89,90
		2001-0007:						Укупно за Програмску активност / Пројекат 2001-0007:	<b>56.000.000,00</b>	<b>55.473.652,10</b>	<b>99,06</b>	<b>0,00</b>	<b>0,00</b>	<b>0,00</b>	<b>56.000.000,00</b>	<b>55.473.652,10</b>	<b>99,06</b>

Р а з а д е а	Г л а в а	Функција	Прог.	Прог./ Актив Пројекат	Позиц. буџет	Екон. клас.	Извор финан.	ОПИС	СРЕДСТВА ИЗ БУЏЕТА			СРЕДСТВА ИЗ ДОДАТНИХ ПРИХОДА			УКУПНА СРЕДСТВА		
									План	Извршене	Инф. (11:0)	План	Извршене	Инф. (14:3)	План	Извршене	Инф. (17:6)
1	2	3	4	5	6	7	8	9	10	11	12	13	14	15	16	17	18
				2001-0008				П: Реконструкција и санација објекта у ул.Л.Костића	36.500.000,00	36.422.969,11	99,79	0,00	0,00	0,00	36.500.000,00	36.422.969,11	99,79
					331	511		Зграде и грађевински објекти									
						01		Општи приходи и примања буџета	31.350.000,00	31.350.000,00	100,00	0,00	0,00	0,00	31.350.000,00	31.350.000,00	100,00
						13		Нераспоређени вишак прихода из ранијих година	5.150.000,00	5.072.969,11	98,50	0,00	0,00	0,00	5.150.000,00	5.072.969,11	98,50
								Укупно за Програмску активност / Пројекат 2001-0008:	<b>36.500.000,00</b>	<b>36.422.969,11</b>	<b>99,79</b>	<b>0,00</b>	<b>0,00</b>	<b>0,00</b>	<b>36.500.000,00</b>	<b>36.422.969,11</b>	<b>99,79</b>
				2001-0010				П: Изградња и опремање објеката у Адџама	6.100.000,00	4.922.676,73	80,70	0,00	0,00	0,00	6.100.000,00	4.922.676,73	80,70
					332	511		Зграде и грађевински објекти									
						01		Општи приходи и примања буџета	1.500.000,00	706.453,41	47,10	0,00	0,00	0,00	1.500.000,00	706.453,41	47,10
						13		Нераспоређени вишак прихода из ранијих година	4.600.000,00	4.216.223,32	91,66	0,00	0,00	0,00	4.600.000,00	4.216.223,32	91,66
					333	512		Машине и опрема	1.000,00	0,00	0,00	0,00	0,00	0,00	1.000,00	0,00	0,00
						01		Општи приходи и примања буџета	1.000,00	0,00	0,00	0,00	0,00	0,00	1.000,00	0,00	0,00
								Укупно за Програмску активност / Пројекат 2001-0010:	<b>6.101.000,00</b>	<b>4.922.676,73</b>	<b>80,69</b>	<b>0,00</b>	<b>0,00</b>	<b>0,00</b>	<b>6.101.000,00</b>	<b>4.922.676,73</b>	<b>80,69</b>
								<b>Укупно за Програм 2001:</b>	<b>3.085.732.323,82</b>	<b>2.963.821.464,03</b>	<b>96,05</b>	<b>0,00</b>	<b>0,00</b>	<b>0,00</b>	<b>3.085.732.323,82</b>	<b>2.963.821.464,03</b>	<b>96,05</b>
								<b>Извори финансирања за функцију 011:</b>									
						01		Општи приходи и примања буџета	2.780.010.157,94	2.696.601.433,39	97,00	0,00	0,00	0,00	2.780.010.157,94	2.696.601.433,39	97,00
						07		Трансфери од других нивоа власти	92.700.000,00	78.620.394,96	84,81	0,00	0,00	0,00	92.700.000,00	78.620.394,96	84,81
						13		Нераспоређени вишак прихода из ранијих година	213.022.165,88	188.599.635,68	88,54	0,00	0,00	0,00	213.022.165,88	188.599.635,68	88,54
								<b>Укупно за функцију 011:</b>	<b>3.085.732.323,82</b>	<b>2.963.821.464,03</b>	<b>96,05</b>	<b>0,00</b>	<b>0,00</b>	<b>0,00</b>	<b>3.085.732.323,82</b>	<b>2.963.821.464,03</b>	<b>96,05</b>
								<b>Извори финансирања за главу 11.02:</b>									
						01		Општи приходи и примања буџета	2.780.010.157,94	2.696.601.433,39	97,00	0,00	0,00	0,00	2.780.010.157,94	2.696.601.433,39	97,00
						07		Трансфери од других нивоа власти	92.700.000,00	78.620.394,96	84,81	0,00	0,00	0,00	92.700.000,00	78.620.394,96	84,81
						13		Нераспоређени вишак прихода из ранијих година	213.022.165,88	188.599.635,68	88,54	0,00	0,00	0,00	213.022.165,88	188.599.635,68	88,54
								<b>Укупно за главу 11.02:</b>	<b>3.085.732.323,82</b>	<b>2.963.821.464,03</b>	<b>96,05</b>	<b>0,00</b>	<b>0,00</b>	<b>0,00</b>	<b>3.085.732.323,82</b>	<b>2.963.821.464,03</b>	<b>96,05</b>
								<b>Извори финансирања за раздео 11:</b>									
						01		Општи приходи и примања буџета	4.455.051.477,94	4.132.919.988,18	92,77	0,00	0,00	0,00	4.455.051.477,94	4.132.919.988,18	92,77
						07		Трансфери од других нивоа власти	92.700.000,00	78.620.394,96	84,81	0,00	0,00	0,00	92.700.000,00	78.620.394,96	84,81
						13		Нераспоређени вишак прихода из ранијих година	728.862.165,88	646.443.204,62	88,69	0,00	0,00	0,00	728.862.165,88	646.443.204,62	88,69
								<b>Укупно за раздео 11:</b>	<b>5.276.613.643,82</b>	<b>4.857.983.587,76</b>	<b>92,07</b>	<b>0,00</b>	<b>0,00</b>	<b>0,00</b>	<b>5.276.613.643,82</b>	<b>4.857.983.587,76</b>	<b>92,07</b>
12								ГРАДСКА УПРАВА ЗА КУЛТУРУ									
	12.01							ГРАДСКА УПРАВА ЗА КУЛТУРУ									
								<i>Опште услуге</i>									
								Програм 15: Опште услуге локалне самоуправе									
								ПА: Функционисање локалне самоуправе и градских општина									
								Плате, додаци и накнаде запослених (зараде)	23.195.671,00	23.161.821,71	99,85	0,00	0,00	0,00	23.195.671,00	23.161.821,71	99,85
								Општи приходи и примања буџета	23.195.671,00	23.161.821,71	99,85	0,00	0,00	0,00	23.195.671,00	23.161.821,71	99,85
								Социјални доприноси на терет послодавца	3.862.079,00	3.856.443,25	99,85	0,00	0,00	0,00	3.862.079,00	3.856.443,25	99,85
								Општи приходи и примања буџета	3.862.079,00	3.856.443,25	99,85	0,00	0,00	0,00	3.862.079,00	3.856.443,25	99,85
								Накнаде у натури	520.000,00	310.471,05	59,71	0,00	0,00	0,00	520.000,00	310.471,05	59,71
								Општи приходи и примања буџета	520.000,00	310.471,05	59,71	0,00	0,00	0,00	520.000,00	310.471,05	59,71

Р а з д е а	Г л а в а	Функција	Прог.	Прог./ Актив Пројекат	Позиц. буџет	Екон. клас.	Извор финан.	ОПИС	СРЕДСТВА ИЗ БУЏЕТА			СРЕДСТВА ИЗ ДОДАТНИХ ПРИХОДА			УКУПНА СРЕДСТВА		
									План	Извршене	Индекс (11:10)	План	Извршене	Индекс (14:13)	План	Извршене	Индекс (17:16)
1	2	3	4	5	6	7	8	9	10	11	12	13	14	15	16	17	18
				337	414			Социјална давања запосленима	1.955.500,00	907.595,70	46,41	0,00	0,00	0,00	1.955.500,00	907.595,70	46,41
			01					Општи приходи и примања буџета	1.955.500,00	907.595,70	46,41	0,00	0,00	0,00	1.955.500,00	907.595,70	46,41
			338	415				Накнаде трошкова за запослене	440.000,00	392.876,56	89,29	0,00	0,00	0,00	440.000,00	392.876,56	89,29
			01					Општи приходи и примања буџета	440.000,00	392.876,56	89,29	0,00	0,00	0,00	440.000,00	392.876,56	89,29
			339	416				Награде запосленима и остали посебни расходи	80.000,00	64.197,89	80,25	0,00	0,00	0,00	80.000,00	64.197,89	80,25
			01					Општи приходи и примања буџета	80.000,00	64.197,89	80,25	0,00	0,00	0,00	80.000,00	64.197,89	80,25
			340	421				Стални трошкови	80.000,00	24.263,00	30,33	0,00	0,00	0,00	80.000,00	24.263,00	30,33
			01					Општи приходи и примања буџета	80.000,00	24.263,00	30,33	0,00	0,00	0,00	80.000,00	24.263,00	30,33
			341	422				Трошкови путовања	790.000,00	59.512,80	7,53	0,00	0,00	0,00	790.000,00	59.512,80	7,53
			01					Општи приходи и примања буџета	790.000,00	59.512,80	7,53	0,00	0,00	0,00	790.000,00	59.512,80	7,53
			342	423				Услуге по уговору	3.300.000,00	1.908.862,97	57,84	0,00	0,00	0,00	3.300.000,00	1.908.862,97	57,84
			01					Општи приходи и примања буџета	3.300.000,00	1.908.862,97	57,84	0,00	0,00	0,00	3.300.000,00	1.908.862,97	57,84
			343	444				Пратећи трошкови задуживања	70.000,00	0,00	0,00	0,00	0,00	0,00	70.000,00	0,00	0,00
			01					Општи приходи и примања буџета	70.000,00	0,00	0,00	0,00	0,00	0,00	70.000,00	0,00	0,00
			344	482				Порези, обавезне таксе, казне, пенали и камате	40.000,00	0,00	0,00	0,00	0,00	0,00	40.000,00	0,00	0,00
			01					Општи приходи и примања буџета	40.000,00	0,00	0,00	0,00	0,00	0,00	40.000,00	0,00	0,00
			345	483				Новчане казне и пенали по решењу судова	100.000,00	0,00	0,00	0,00	0,00	0,00	100.000,00	0,00	0,00
			01					Општи приходи и примања буџета	100.000,00	0,00	0,00	0,00	0,00	0,00	100.000,00	0,00	0,00
			01					Општи приходи и примања буџета	100.000,00	0,00	0,00	0,00	0,00	0,00	100.000,00	0,00	0,00
								Укупно за Програмску активност / Пројекат 0602-0001:	34.433.250,00	30.686.044,93	89,12	0,00	0,00	0,00	34.433.250,00	30.686.044,93	89,12
								<b>Укупно за Програм 0602:</b>	34.433.250,00	30.686.044,93	89,12	0,00	0,00	0,00	34.433.250,00	30.686.044,93	89,12
								<b>Извори финансирања за функцију 130:</b>									
								Општи приходи и примања буџета	34.433.250,00	30.686.044,93	89,12	0,00	0,00	0,00	34.433.250,00	30.686.044,93	89,12
								<b>Укупно за функцију 130:</b>	34.433.250,00	30.686.044,93	89,12	0,00	0,00	0,00	34.433.250,00	30.686.044,93	89,12
								<i>Услуге културе</i>									
								Програм 13: Развој културе и информисања									
								ПА: Јачање културне продукције и уметничког стваралаштва									
								Услуге по уговору	400.000,00	279.098,46	69,77	0,00	0,00	0,00	400.000,00	279.098,46	69,77
								Општи приходи и примања буџета	400.000,00	279.098,46	69,77	0,00	0,00	0,00	400.000,00	279.098,46	69,77
								Субвенције приватним предузећима	36.000.000,00	33.850.000,00	94,03	0,00	0,00	0,00	36.000.000,00	33.850.000,00	94,03
								Општи приходи и примања буџета	36.000.000,00	33.850.000,00	94,03	0,00	0,00	0,00	36.000.000,00	33.850.000,00	94,03
								Трансфери осталим нивоима власти	9.250.000,00	5.722.791,45	61,87	0,00	0,00	0,00	9.250.000,00	5.722.791,45	61,87
								Општи приходи и примања буџета	9.250.000,00	5.722.791,45	61,87	0,00	0,00	0,00	9.250.000,00	5.722.791,45	61,87
								Дотације невладиним организацијама	192.698.741,00	185.663.293,92	96,35	0,00	0,00	0,00	192.698.741,00	185.663.293,92	96,35
								Општи приходи и примања буџета	192.698.741,00	185.663.293,92	96,35	0,00	0,00	0,00	192.698.741,00	185.663.293,92	96,35
								Општи приходи и примања буџета	180.484.439,00	173.448.992,20	96,10	0,00	0,00	0,00	180.484.439,00	173.448.992,20	96,10
								<b>Укупно за функцију 130:</b>	34.433.250,00	30.686.044,93	89,12	0,00	0,00	0,00	34.433.250,00	30.686.044,93	89,12
								<i>Услуге културе</i>									
								Програм 13: Развој културе и информисања									
								ПА: Јачање културне продукције и уметничког стваралаштва									
								Услуге по уговору	400.000,00	279.098,46	69,77	0,00	0,00	0,00	400.000,00	279.098,46	69,77
								Општи приходи и примања буџета	400.000,00	279.098,46	69,77	0,00	0,00	0,00	400.000,00	279.098,46	69,77
								Субвенције приватним предузећима	36.000.000,00	33.850.000,00	94,03	0,00	0,00	0,00	36.000.000,00	33.850.000,00	94,03
								Општи приходи и примања буџета	36.000.000,00	33.850.000,00	94,03	0,00	0,00	0,00	36.000.000,00	33.850.000,00	94,03
								Трансфери осталим нивоима власти	9.250.000,00	5.722.791,45	61,87	0,00	0,00	0,00	9.250.000,00	5.722.791,45	61,87
								Општи приходи и примања буџета	9.250.000,00	5.722.791,45	61,87	0,00	0,00	0,00	9.250.000,00	5.722.791,45	61,87
								Дотације невладиним организацијама	192.698.741,00	185.663.293,92	96,35	0,00	0,00	0,00	192.698.741,00	185.663.293,92	96,35
								Општи приходи и примања буџета	192.698.741,00	185.663.293,92	96,35	0,00	0,00	0,00	192.698.741,00	185.663.293,92	96,35
								Општи приходи и примања буџета	180.484.439,00	173.448.992,20	96,10	0,00	0,00	0,00	180.484.439,00	173.448.992,20	96,10

Р а з д е а	Г л а в а	Функција	Прог.	Прог./Актив Пројекат	Позиц. буџет	Екон. клас.	Извор финан.	ОПИС	СРЕДСТВА ИЗ БУЏЕТА			СРЕДСТВА ИЗ ДОДАТНИХ ПРИХОДА			УКУПНА СРЕДСТВА			
									План	Извршене	Инф. (1110)	План	Извршене	Инф. (1413)	План	Извршене	Инф. (1716)	
																		10
1	2	3	4	5	6	7	8	9	10	11	12	13	14	15	16	17	18	
	07							Трансфери од других нивоа власти Укупно за Програмску активност / Пројекат 1201-0002: ПА: Унапређење система очувања и представљања културно-историјског наслеђа Услуге по уговору	12.214.302,00 <b>238.348.741,00</b>	12.214.301,72 <b>225.515.183,83</b>	100,00 <b>94,62</b>	0,00 <b>0,00</b>	0,00 <b>0,00</b>	0,00 <b>0,00</b>	0,00 <b>0,00</b>	12.214.302,00 <b>238.348.741,00</b>	12.214.301,72 <b>225.515.183,83</b>	100,00 <b>94,62</b>
	423				350				100.000,00	39.660,38	39,66	0,00	0,00	0,00	100.000,00	39.660,38	39,66	
	01				351			Општи приходи и примања буџета	100.000,00	39.660,38	39,66	0,00	0,00	0,00	100.000,00	39.660,38	39,66	
	454							Субвенције приватним предузећима	250.000,00	250.000,00	100,00	0,00	0,00	0,00	250.000,00	250.000,00	100,00	
	01				352			Општи приходи и примања буџета	250.000,00	250.000,00	100,00	0,00	0,00	0,00	250.000,00	250.000,00	100,00	
	463							Трансфери осталим нивоима власти	650.000,00	300.000,00	46,15	0,00	0,00	0,00	650.000,00	300.000,00	46,15	
	01				353			Општи приходи и примања буџета	650.000,00	300.000,00	46,15	0,00	0,00	0,00	650.000,00	300.000,00	46,15	
	481							Дотације невладиним организацијама	27.000.000,00	24.913.849,40	92,27	0,00	0,00	0,00	27.000.000,00	24.913.849,40	92,27	
	01							Општи приходи и примања буџета	27.000.000,00	24.913.849,40	92,27	0,00	0,00	0,00	27.000.000,00	24.913.849,40	92,27	
	1201-0008							Укупно за Програмску активност / Пројекат 1201-0003: П: Целоукупност / Пројекат	<b>28.000.000,00</b>	<b>25.503.509,78</b>	<b>91,08</b>	<b>0,00</b>	<b>0,00</b>	<b>0,00</b>	<b>28.000.000,00</b>	<b>25.503.509,78</b>	<b>91,08</b>	
	354							П: Целоукупност / Пројекат	300.000,00	0,00	0,00	0,00	0,00	0,00	300.000,00	0,00	0,00	
	421							Стални трошкови	300.000,00	0,00	0,00	0,00	0,00	0,00	300.000,00	0,00	0,00	
	01				355			Општи приходи и примања буџета	300.000,00	0,00	0,00	0,00	0,00	0,00	300.000,00	0,00	0,00	
	422							Трошкови путовања	11.250,00	0,00	0,00	0,00	0,00	0,00	11.250,00	0,00	0,00	
	01				356			Општи приходи и примања буџета	11.250,00	0,00	0,00	0,00	0,00	0,00	11.250,00	0,00	0,00	
	423							Услуге по уговору	1.820.000,00	755.960,00	41,54	0,00	0,00	0,00	1.820.000,00	755.960,00	41,54	
	01				357			Општи приходи и примања буџета	1.820.000,00	755.960,00	41,54	0,00	0,00	0,00	1.820.000,00	755.960,00	41,54	
	424							Специјализоване услуге	6.729.950,00	3.000.000,00	44,58	0,00	0,00	0,00	6.729.950,00	3.000.000,00	44,58	
	01				358			Општи приходи и примања буџета	80.000,00	0,00	0,00	0,00	0,00	0,00	80.000,00	0,00	0,00	
	13							Нераспоређени вишак прихода из ранијих година	6.649.950,00	3.000.000,00	45,11	0,00	0,00	0,00	6.649.950,00	3.000.000,00	45,11	
	512							Машине и опрема	7.400.000,00	5.866.443,64	79,28	0,00	0,00	0,00	7.400.000,00	5.866.443,64	79,28	
	01							Општи приходи и примања буџета	0,00	0,00	0,00	0,00	0,00	0,00	0,00	0,00	0,00	
	13							Нераспоређени вишак прихода из ранијих година	7.400.000,00	5.866.443,64	79,28	0,00	0,00	0,00	7.400.000,00	5.866.443,64	79,28	
	1201-0009							Укупно за Програмску активност / Пројекат 1201-0008: П: Европска престоница културе	<b>16.261.200,00</b>	<b>9.622.403,64</b>	<b>59,17</b>	<b>0,00</b>	<b>0,00</b>	<b>0,00</b>	<b>16.261.200,00</b>	<b>9.622.403,64</b>	<b>59,17</b>	
	359							Остале дотације и трансфери	591.986.239,00	591.986.239,00	100,00	0,00	0,00	0,00	591.986.239,00	591.986.239,00	100,00	
	01							Општи приходи и примања буџета	263.710.239,00	263.710.239,00	100,00	0,00	0,00	0,00	263.710.239,00	263.710.239,00	100,00	
	07							Трансфери од других нивоа власти	328.276.000,00	328.276.000,00	100,00	0,00	0,00	0,00	328.276.000,00	328.276.000,00	100,00	
	1201-0009							Укупно за Програмску активност / Пројекат 1201-0009: Укупно за Програм 1201:	<b>591.986.239,00</b>	<b>591.986.239,00</b>	<b>100,00</b>	<b>0,00</b>	<b>0,00</b>	<b>0,00</b>	<b>591.986.239,00</b>	<b>591.986.239,00</b>	<b>100,00</b>	
	01							Извори финансирања за функцију 820:	<b>874.596.180,00</b>	<b>852.627.336,25</b>	<b>97,49</b>	<b>0,00</b>	<b>0,00</b>	<b>0,00</b>	<b>874.596.180,00</b>	<b>852.627.336,25</b>	<b>97,49</b>	
	07							Општи приходи и примања буџета	520.055.928,00	503.270.590,89	96,77	0,00	0,00	0,00	520.055.928,00	503.270.590,89	96,77	
	07							Трансфери од других нивоа власти	340.490.302,00	340.490.301,72	100,00	0,00	0,00	0,00	340.490.302,00	340.490.301,72	100,00	

Р а з д е б а	Г л а в а	Функција	Прог.	Прог./Актив Пројекат	Позиц. буџет	Екон. клас.	Извор финан.	ОПИС	СРЕДСТВА ИЗ БУЏЕТА			СРЕДСТВА ИЗ ДОДАТНИХ ПРИХОДА			УКУПНА СРЕДСТВА					
									План	Извршене	Инџ. (11:0)	План	Извршене	Инџ. (14:3)	План	Извршене	Инџ. (17:6)			
																		10	11	12
									13	Нераспоређени вишак прихода из ранијих година	14.049.950,00	8.866.443,64	63,11	0,00	0,00	0,00	14.049.950,00	8.866.443,64	63,11	
										<b>Укупно за функцију 820:</b>	<b>874.596.180,00</b>	<b>852.627.336,25</b>	<b>97,49</b>	<b>0,00</b>	<b>0,00</b>	<b>0,00</b>	<b>874.596.180,00</b>	<b>852.627.336,25</b>	<b>97,49</b>	
830								<i>Услуге емитовања и штампања</i>												
	1201							Програм 13: Развој културе и информисања												
								ПА: Јачање културне продукције и уметничког стваралаштва												
					360	423		Услуге по уговору			80.000,00	41.136,16	51,42	0,00	0,00	0,00	80.000,00	41.136,16	51,42	
					361	454	01	Општи приходи и примања буџета			80.000,00	41.136,16	51,42	0,00	0,00	0,00	80.000,00	41.136,16	51,42	
					362	463	01	Субвенције приватним предузећима			5.500.000,00	4.920.000,00	89,45	0,00	0,00	0,00	5.500.000,00	4.920.000,00	89,45	
					363	481	01	Општи приходи и примања буџета			5.500.000,00	4.920.000,00	89,45	0,00	0,00	0,00	5.500.000,00	4.920.000,00	89,45	
					364	423		Трансфери осталим нивоима власти			2.300.000,00	1.489.649,90	64,77	0,00	0,00	0,00	2.300.000,00	1.489.649,90	64,77	
					365	454	01	Општи приходи и примања буџета			2.300.000,00	1.489.649,90	64,77	0,00	0,00	0,00	2.300.000,00	1.489.649,90	64,77	
					366	481	01	Дотације невладиним организацијама			5.200.000,00	5.106.300,00	98,20	0,00	0,00	0,00	5.200.000,00	5.106.300,00	98,20	
					367	454	01	Општи приходи и примања буџета			5.200.000,00	5.106.300,00	98,20	0,00	0,00	0,00	5.200.000,00	5.106.300,00	98,20	
					368	481	01	Дотације невладиним организацијама			<b>13.080.000,00</b>	<b>11.557.086,06</b>	<b>88,36</b>	<b>0,00</b>	<b>0,00</b>	<b>0,00</b>	<b>13.080.000,00</b>	<b>11.557.086,06</b>	<b>88,36</b>	
					369	454	01	Општи приходи и примања буџета			405.000,00	276.781,52	68,34	0,00	0,00	0,00	405.000,00	276.781,52	68,34	
					370	481	01	Укупно за Програмску активност / Пројекат 1201-0002: ПА: Остваривање и унапређивање јавног интереса у области јавног информисања Услуге по уговору			405.000,00	276.781,52	68,34	0,00	0,00	0,00	405.000,00	276.781,52	68,34	
					371	454	01	Општи приходи и примања буџета			34.108.800,00	34.100.000,00	99,97	0,00	0,00	0,00	34.108.800,00	34.100.000,00	99,97	
					372	481	01	Субвенције приватним предузећима			34.108.800,00	34.100.000,00	99,97	0,00	0,00	0,00	34.108.800,00	34.100.000,00	99,97	
					373	454	01	Општи приходи и примања буџета			34.108.800,00	34.100.000,00	99,97	0,00	0,00	0,00	34.108.800,00	34.100.000,00	99,97	
					374	481	01	Дотације невладиним организацијама			7.251.000,00	7.250.000,00	99,99	0,00	0,00	0,00	7.251.000,00	7.250.000,00	99,99	
					375	454	01	Општи приходи и примања буџета			7.251.000,00	7.250.000,00	99,99	0,00	0,00	0,00	7.251.000,00	7.250.000,00	99,99	
					376	481	01	Укупно за Програмску активност / Пројекат 1201-0004: ПА: Унапређење јавног информисања на језицима националних мањина Субвенције приватним предузећима			<b>41.764.800,00</b>	<b>41.626.781,52</b>	<b>99,67</b>	<b>0,00</b>	<b>0,00</b>	<b>0,00</b>	<b>41.764.800,00</b>	<b>41.626.781,52</b>	<b>99,67</b>	
					377	454	01	Општи приходи и примања буџета			3.800.000,00	3.700.000,00	97,37	0,00	0,00	0,00	3.800.000,00	3.700.000,00	97,37	
					378	481	01	Субвенције приватним предузећима			3.800.000,00	3.700.000,00	97,37	0,00	0,00	0,00	3.800.000,00	3.700.000,00	97,37	
					379	454	01	Општи приходи и примања буџета			614.750,00	600.000,00	97,60	0,00	0,00	0,00	614.750,00	600.000,00	97,60	
					380	481	01	Дотације невладиним организацијама			614.750,00	600.000,00	97,60	0,00	0,00	0,00	614.750,00	600.000,00	97,60	
					381	454	01	Општи приходи и примања буџета			614.750,00	600.000,00	97,60	0,00	0,00	0,00	614.750,00	600.000,00	97,60	
					382	481	01	Дотације невладиним организацијама			<b>4.414.750,00</b>	<b>4.300.000,00</b>	<b>97,40</b>	<b>0,00</b>	<b>0,00</b>	<b>0,00</b>	<b>4.414.750,00</b>	<b>4.300.000,00</b>	<b>97,40</b>	
					383	454	01	Укупно за Програмску активност / Пројекат 1201-0005: ПА: Унапређење јавног информисања особа са инвалидитетом Субвенције приватним предузећима			2.350.540,00	2.300.000,00	97,85	0,00	0,00	0,00	2.350.540,00	2.300.000,00	97,85	
					384	481	01	Општи приходи и примања буџета			2.350.540,00	2.300.000,00	97,85	0,00	0,00	0,00	2.350.540,00	2.300.000,00	97,85	
					385	481	01	Дотације невладиним организацијама			1.900.000,00	1.850.000,00	97,37	0,00	0,00	0,00	1.900.000,00	1.850.000,00	97,37	
					386	454	01	Општи приходи и примања буџета			1.900.000,00	1.850.000,00	97,37	0,00	0,00	0,00	1.900.000,00	1.850.000,00	97,37	

Р а з д е б а	Г л а в а	Функција	Прог.	Прог./Актив Пројекат	Позиц. буџет	Екон. клас.	Извор финан.	ОПИС	СРЕДСТВА ИЗ БУЏЕТА			СРЕДСТВА ИЗ ДОДАТНИХ ПРИХОДА			УКУПНА СРЕДСТВА			
									План	Извршене	Инд. (1110)	План	Извршене	Инд. (1413)	План	Извршене	Инд. (1716)	
																		10
									9	10	11	12	13	14	15	16	17	18
								Укупно за Програмску активност / Пројекат 1201-0006:		4.250.540,00	4.150.000,00	97,63	0,00	0,00	0,00	4.250.540,00	4.150.000,00	97,63
								Укупно за Програм 1201:		63.510.090,00	61.633.867,58	97,05	0,00	0,00	0,00	63.510.090,00	61.633.867,58	97,05
								<b>Извори финансирања за функцију 830:</b>										
								01 Општи приходи и примања буџета		63.510.090,00	61.633.867,58	97,05	0,00	0,00	0,00	63.510.090,00	61.633.867,58	97,05
								<b>Укупно за функцију 830:</b>		63.510.090,00	61.633.867,58	97,05	0,00	0,00	0,00	63.510.090,00	61.633.867,58	97,05
	860							<i>Рекреација, спорт, култура и вере, неklasификовано на Другом месту</i>										
		1201						Програм 13: Развој културе и информисања										
								ПА: Унапређење система очувања и представљања културно-историјског наслеђа										
								Услуге по уговору	371	423						135.000,00	44.617,94	33,05
								Општи приходи и примања буџета								135.000,00	44.617,94	33,05
								Дотације невладиним организацијама	372	481						13.400.000,00	11.714.350,00	87,42
								Општи приходи и примања буџета								13.400.000,00	11.714.350,00	87,42
								Укупно за Програмску активност / Пројекат 1201-0003:		13.535.000,00	11.758.967,94	86,88	0,00	0,00	0,00	13.535.000,00	11.758.967,94	86,88
								Укупно за Програм 1201:		13.535.000,00	11.758.967,94	86,88	0,00	0,00	0,00	13.535.000,00	11.758.967,94	86,88
								<b>Извори финансирања за функцију 860:</b>										
								01 Општи приходи и примања буџета		13.535.000,00	11.758.967,94	86,88	0,00	0,00	0,00	13.535.000,00	11.758.967,94	86,88
								<b>Укупно за функцију 860:</b>		13.535.000,00	11.758.967,94	86,88	0,00	0,00	0,00	13.535.000,00	11.758.967,94	86,88
								<b>Извори финансирања за главу 12.01:</b>										
								01 Општи приходи и примања буџета		631.534.268,00	607.349.471,34	96,17	0,00	0,00	0,00	631.534.268,00	607.349.471,34	96,17
								07 Трансфери од других нивоа власти		340.490.302,00	340.490.301,72	100,00	0,00	0,00	0,00	340.490.302,00	340.490.301,72	100,00
								13 Нераспоређени вишак прихода из ранијих година		14.049.950,00	8.866.443,64	63,11	0,00	0,00	0,00	14.049.950,00	8.866.443,64	63,11
								<b>Укупно за главу 12.01:</b>		986.074.520,00	956.706.216,70	97,02	0,00	0,00	0,00	986.074.520,00	956.706.216,70	97,02
	12.02							УСТАНОВЕ КУЛТУРЕ										
								<i>Услуге културе</i>										
								Програм 13: Развој културе и информисања										
								ПА: Функционисање локалних установа културе										
								Плате, додаци и накнаде запослених (зараде)	373	411			26.714.098,00	10.448.849,98	39,11	32.1826.876,00	299.603.894,80	93,09
								Општи приходи и примања буџета								295.112.778,00	289.155.044,82	97,98
								Сопствени приходи буџетских корисника								0,00	0,00	0,00
								Социјални доприноси на терет послодавца	374	412			4.447.897,00	1.738.116,97	39,08	53.584.175,00	49.882.496,59	93,09
								Општи приходи и примања буџета								49.136.278,00	48.144.379,62	97,98
								Сопствени приходи буџетских корисника								0,00	0,00	0,00
								Накнаде у природи	375	413			717.000,00	92.731,31	12,93	7.244.500,00	5.275.901,36	72,83
								Општи приходи и примања буџета								6.527.500,00	5.183.170,05	79,41
								Сопствени приходи буџетских корисника								0,00	0,00	0,00
								Нераспоређени вишак прихода из ранијих година								714.000,00	92.731,31	12,99
								Социјална давања запосленима	376	414			3.475.433,00	538.417,42	15,49	25.430.858,00	19.886.606,68	78,20
								Општи приходи и примања буџета								21.955.425,00	19.348.189,26	88,12
								Општи приходи и примања буџета								21.955.425,00	19.348.189,26	88,12

Р а з д е а	Г л а в а	Функција	Прог.	Прој./Актив Пројекат	Позиц. буџет	Екон. клас.	Извор финан.	ОПИС	СРЕДСТВА ИЗ БУЏЕТА			СРЕДСТВА ИЗ ДОДАТНИХ ПРИХОДА			УКУПНА СРЕДСТВА			
									План	Извршене	Инд. (1110)	План	Извршене	Инд. (1413)	План	Извршене	Инд. (1716)	
																		10
1	2	3	4	5	6	7	8	9	10	11	12	13	14	15	16	17	18	
				377	415			04	Сопствени приходи буџетских корисника	0,00	0,00	0,00	2.969.433,00	538.417,42	18,13	2.969.433,00	538.417,42	18,13
								13	Нераспоређени вишак прихода из ранијих година	0,00	0,00	0,00	506.000,00	0,00	0,00	506.000,00	0,00	0,00
									Накнаде трошкова за запослене	7.311.049,00	5.144.677,50	70,37	379.000,00	58.594,80	15,46	7.690.049,00	5.203.272,30	67,66
				378	416			01	Општи приходи и примања буџета	7.311.049,00	5.144.677,50	70,37	0,00	0,00	0,00	7.311.049,00	5.144.677,50	70,37
								04	Сопствени приходи буџетских корисника	0,00	0,00	0,00	374.000,00	58.594,80	15,67	374.000,00	58.594,80	15,67
								13	Нераспоређени вишак прихода из ранијих година	0,00	0,00	0,00	5.000,00	0,00	0,00	5.000,00	0,00	0,00
									Награде запосленима и остали посебни расходи	8.922.202,00	8.083.017,40	90,59	720.000,00	153.712,88	21,35	9.642.202,00	8.236.730,28	85,42
				379	421			01	Општи приходи и примања буџета	8.922.202,00	8.083.017,40	90,59	0,00	0,00	0,00	8.922.202,00	8.083.017,40	90,59
								04	Сопствени приходи буџетских корисника	0,00	0,00	0,00	720.000,00	153.712,88	21,35	720.000,00	153.712,88	21,35
									Стални трошкови	93.575.323,00	70.411.543,46	75,25	11.543.340,61	3.383.841,08	29,31	105.118.663,61	73.795.384,54	70,20
								01	Општи приходи и примања буџета	92.702.323,00	69.538.543,46	75,01	0,00	0,00	0,00	92.702.323,00	69.538.543,46	75,01
								04	Сопствени приходи буџетских корисника	0,00	0,00	0,00	10.967.552,00	3.202.745,07	29,20	10.967.552,00	3.202.745,07	29,20
								06	Донације од међународних организација	673.000,00	673.000,00	100,00	0,00	0,00	0,00	673.000,00	673.000,00	100,00
								07	Трансфери од других нивоа власти	200.000,00	200.000,00	100,00	0,00	0,00	0,00	200.000,00	200.000,00	100,00
								13	Нераспоређени вишак прихода из ранијих година	0,00	0,00	0,00	575.788,61	181.086,01	31,45	575.788,61	181.086,01	31,45
				380	422				Трошкови путовања	6.162.950,00	1.729.067,17	28,06	9.538.500,00	2.143.670,64	22,47	15.701.450,00	3.872.737,81	24,66
								01	Општи приходи и примања буџета	6.162.950,00	1.729.067,17	28,06	0,00	0,00	0,00	6.162.950,00	1.729.067,17	28,06
								04	Сопствени приходи буџетских корисника	0,00	0,00	0,00	9.503.500,00	2.143.670,64	22,56	9.503.500,00	2.143.670,64	22,56
								13	Нераспоређени вишак прихода из ранијих година	0,00	0,00	0,00	35.000,00	0,00	0,00	35.000,00	0,00	0,00
				381	423				Услуге по уговору	220.784.045,92	203.569.652,32	92,20	71.155.786,94	13.382.223,45	18,81	291.939.832,86	216.951.875,77	74,31
								01	Општи приходи и примања буџета	212.756.007,00	198.059.843,40	93,09	0,00	0,00	0,00	212.756.007,00	198.059.843,40	93,09
								04	Сопствени приходи буџетских корисника	0,00	0,00	0,00	57.055.088,00	7.186.499,45	12,60	57.055.088,00	7.186.499,45	12,60
								05	Донације од иностраних земаља	532.741,39	316.741,39	59,45	0,00	0,00	0,00	532.741,39	316.741,39	59,45
								06	Донације од међународних организација	670.817,53	670.817,53	100,00	0,00	0,00	0,00	670.817,53	670.817,53	100,00
								07	Трансфери од других нивоа власти	4.123.080,00	3.998.250,00	96,97	0,00	0,00	0,00	4.123.080,00	3.998.250,00	96,97
								08	Добровољни трансфери од физичких и правних лица	500.000,00	500.000,00	100,00	0,00	0,00	0,00	500.000,00	500.000,00	100,00
								13	Нераспоређени вишак прихода из ранијих година	24.000,00	24.000,00	100,00	14.099.755,15	6.195.724,00	43,94	14.123.755,15	6.219.724,00	44,04
								15	Неутошена средства донација из ранијих година	0,00	0,00	0,00	943,79	0,00	0,00	943,79	0,00	0,00
								56	Финансијска помоћ ЕУ	2.177.400,00	0,00	0,00	0,00	0,00	0,00	2.177.400,00	0,00	0,00
				382	424				Специјализоване услуге	290.841.454,51	244.907.369,74	84,21	23.707.508,33	10.218.725,27	43,10	314.548.962,84	255.126.095,01	81,11
								01	Општи приходи и примања буџета	281.488.511,00	236.059.996,62	83,86	0,00	0,00	0,00	281.488.511,00	236.059.996,62	83,86
								04	Сопствени приходи буџетских корисника	0,00	0,00	0,00	23.011.100,00	9.805.051,58	42,61	23.011.100,00	9.805.051,58	42,61
								05	Донације од иностраних земаља	24.000,00	24.000,00	100,00	0,00	0,00	0,00	24.000,00	24.000,00	100,00
								07	Трансфери од других нивоа власти	9.325.000,00	8.823.373,12	94,62	0,00	0,00	0,00	9.325.000,00	8.823.373,12	94,62
								13	Нераспоређени вишак прихода из ранијих година	0,00	0,00	0,00	696.408,33	413.673,69	59,40	696.408,33	413.673,69	59,40
								15	Неутошена средства донација из ранијих година	3.943,51	0,00	0,00	0,00	0,00	0,00	3.943,51	0,00	0,00
				383	425				Текуће исправке и одржавање	26.093.784,00	18.863.078,07	72,29	6.340.762,00	3.569.468,82	56,29	32.434.546,00	22.432.546,89	69,16
								01	Општи приходи и примања буџета	26.093.784,00	18.863.078,07	72,29	0,00	0,00	0,00	26.093.784,00	18.863.078,07	72,29



Р а з д е л а	Г л а в а	Функција	Прог.	Прог./Актив Пројекат	Позич. буџет	Екон. клас.	Извор финан.	ОПИС	СРЕДСТВА ИЗ БУЏЕТА			СРЕДСТВА ИЗ ДОДАТНИХ ПРИХОДА			УКУПНА СРЕДСТВА					
									План	Извршене	Индекс (1110)	План	Извршене	Индекс (1413)	План	Извршене	Индекс (1716)			
																		10	11	12
									1	2	3	4	5	6	7	8	9	10	11	12
									0,00	0,00	0,00	0,00	0,00	0,00	3.320.762,00	1.174.268,82	35,36	3.320.762,00	1.174.268,82	35,36
									0,00	0,00	0,00	0,00	0,00	0,00	3.020.000,00	2.395.200,00	79,31	3.020.000,00	2.395.200,00	79,31
				384	426				26.110.821,00	22.786.273,35	87,27	16.430.179,35	4.859.045,39	29,57	42.541.000,35	27.645.318,74	64,99	42.541.000,35	27.645.318,74	64,99
									26.086.021,00	22.786.273,35	87,35	0,00	0,00	0,00	26.086.021,00	22.786.273,35	87,35	26.086.021,00	22.786.273,35	87,35
									0,00	0,00	0,00	0,00	0,00	0,00	15.643.930,00	4.365.329,56	27,90	15.643.930,00	4.365.329,56	27,90
									8.800,00	0,00	0,00	0,00	0,00	0,00	8.800,00	0,00	0,00	8.800,00	0,00	0,00
									16.000,00	0,00	0,00	0,00	0,00	0,00	786.249,35	493.715,83	62,79	802.249,35	493.715,83	61,54
									0,00	0,00	0,00	0,00	0,00	0,00	40.000,00	13.471,96	33,68	40.000,00	13.471,96	33,68
									0,00	0,00	0,00	0,00	0,00	0,00	40.000,00	13.471,96	33,68	40.000,00	13.471,96	33,68
									2.226.000,00	2.143.766,00	96,31	55.000,00	56.786,33	103,25	2.281.000,00	2.200.562,33	96,47	2.281.000,00	2.200.562,33	96,47
									2.226.000,00	2.143.766,00	96,31	0,00	0,00	0,00	2.226.000,00	2.143.766,00	96,31	2.226.000,00	2.143.766,00	96,31
									0,00	0,00	0,00	0,00	0,00	0,00	55.000,00	56.786,33	103,25	55.000,00	56.786,33	103,25
									747.500,00	244.041,00	32,65	1.725.500,00	340.762,20	19,75	2.473.000,00	584.803,20	23,65	2.473.000,00	584.803,20	23,65
									718.500,00	244.041,00	33,97	0,00	0,00	0,00	718.500,00	244.041,00	33,97	718.500,00	244.041,00	33,97
									0,00	0,00	0,00	0,00	0,00	0,00	1.724.500,00	340.762,20	19,76	1.724.500,00	340.762,20	19,76
									0,00	0,00	0,00	0,00	0,00	0,00	1.000,00	0,00	0,00	1.000,00	0,00	0,00
									29.000,00	0,00	0,00	0,00	0,00	0,00	29.000,00	0,00	0,00	29.000,00	0,00	0,00
									354.000,00	103.331,44	29,19	661.627,16	96.090,00	14,52	1.015.627,16	199.421,44	19,64	1.015.627,16	199.421,44	19,64
									354.000,00	103.331,44	29,19	0,00	0,00	0,00	354.000,00	103.331,44	29,19	354.000,00	103.331,44	29,19
									0,00	0,00	0,00	0,00	0,00	0,00	550.000,00	96.090,00	17,47	550.000,00	96.090,00	17,47
									0,00	0,00	0,00	0,00	0,00	0,00	111.627,16	0,00	0,00	111.627,16	0,00	0,00
									238.000,00	46.126,21	19,38	650.000,00	58.420,00	8,99	888.000,00	104.546,21	11,77	888.000,00	104.546,21	11,77
									238.000,00	46.126,21	19,38	0,00	0,00	0,00	238.000,00	46.126,21	19,38	238.000,00	46.126,21	19,38
									0,00	0,00	0,00	0,00	0,00	0,00	650.000,00	58.420,00	8,99	650.000,00	58.420,00	8,99
									7.793.400,00	6.275.080,00	80,52	0,00	0,00	0,00	7.793.400,00	6.275.080,00	80,52	7.793.400,00	6.275.080,00	80,52
									6.651.000,00	5.325.080,00	80,06	0,00	0,00	0,00	6.651.000,00	5.325.080,00	80,06	6.651.000,00	5.325.080,00	80,06
									1.142.400,00	950.000,00	83,16	0,00	0,00	0,00	1.142.400,00	950.000,00	83,16	1.142.400,00	950.000,00	83,16
									34.320.660,26	32.461.842,21	94,58	7.759.772,29	4.426.386,00	57,04	42.080.432,55	36.888.228,21	87,66	42.080.432,55	36.888.228,21	87,66
									33.432.700,00	31.750.753,95	94,97	0,00	0,00	0,00	33.432.700,00	31.750.753,95	94,97	33.432.700,00	31.750.753,95	94,97
									0,00	0,00	0,00	2.240.000,00	1.182.440,00	52,79	2.240.000,00	1.182.440,00	52,79	2.240.000,00	1.182.440,00	52,79
									112.960,26	112.960,26	100,00	0,00	0,00	0,00	112.960,26	112.960,26	100,00	112.960,26	112.960,26	100,00
									175.000,00	0,00	0,00	0,00	0,00	0,00	175.000,00	0,00	0,00	175.000,00	0,00	0,00
									600.000,00	598.128,00	99,69	5.519.772,29	3.243.946,00	58,77	6.119.772,29	3.842.074,00	62,78	6.119.772,29	3.842.074,00	62,78
									10.478.000,00	10.060.316,87	96,20	1.080.000,00	413.646,59	38,30	11.558.000,00	10.493.963,46	90,79	11.558.000,00	10.493.963,46	90,79
									10.448.000,00	10.050.316,87	96,19	0,00	0,00	0,00	10.448.000,00	10.050.316,87	96,19	10.448.000,00	10.050.316,87	96,19
									0,00	0,00	0,00	930.000,00	383.300,00	41,22	930.000,00	383.300,00	41,22	930.000,00	383.300,00	41,22
									30.000,00	30.000,00	100,00	0,00	0,00	0,00	30.000,00	30.000,00	100,00	30.000,00	30.000,00	100,00

Р а з а в е а	Г л а в а	Функција	Прог.	Прој./Актив Пројекат	Позиц. буџет	Екон. клас.	Извор финан.	ОПИС	СРЕДСТВА ИЗ БУЏЕТА			СРЕДСТВА ИЗ ДОДАТНИХ ПРИХОДА			УКУПНА СРЕДСТВА		
									План	Извршене	Инд. (1110)	План	Извршене	Инд. (1413)	План	Извршене	Инд. (1716)
1	2	3	4	5	6	7	8	9	10	11	12	13	14	15	16	17	18
13								Нераспоређени вишак прихода из ранијих година Укупно за Програмску активност / Пројекат 1201-0001:	0,00	0,00	0,00	150.000,00	30.346,59	20,23	150.000,00	30.346,59	20,23
								Укупно за Програм 1201:	1.108.691.170,69	988.679.966,49	89,18	187.141.404,68	55.992.961,09	29,92	1.295.832.575,37	1.044.672.927,58	80,62
								<b>Извори финансирања за функцију 820:</b>	1.108.691.170,69	988.679.966,49	89,18	187.141.404,68	55.992.961,09	29,92	1.295.832.575,37	1.044.672.927,58	80,62
01								Општи приходи и примања буџета	1.088.323.028,00	971.758.696,19	89,29	0,00	0,00	0,00	1.088.323.028,00	971.758.696,19	89,29
04								Сопствени приходи буџетских корисника	0,00	0,00	0,00	161.630.860,00	43.039.258,97	26,63	161.630.860,00	43.039.258,97	26,63
05								Донације од иностраних земаља	669.701,65	453.701,65	67,75	0,00	0,00	0,00	669.701,65	453.701,65	67,75
06								Донације од међународних организација	1.343.817,53	1.343.817,53	100,00	0,00	0,00	0,00	1.343.817,53	1.343.817,53	100,00
07								Трансфери од других нивоа власти	15.004.280,00	14.001.623,12	93,32	0,00	0,00	0,00	15.004.280,00	14.001.623,12	93,32
08								Доброволни трансфери од физичких и правних лица	500.000,00	500.000,00	100,00	0,00	0,00	0,00	500.000,00	500.000,00	100,00
13								Нераспоређени вишак прихода из ранијих година	640.000,00	622.128,00	97,21	25.509.600,89	12.953.702,12	50,78	26.149.600,89	13.575.830,12	51,92
15								Неутрошена средства донација из ранијих година	32.943,51	0,00	0,00	943,79	0,00	0,00	33.887,30	0,00	0,00
56								Финансијска помоћ ЕУ	2.177.400,00	0,00	0,00	0,00	0,00	0,00	2.177.400,00	0,00	0,00
								<b>Укупно за функцију 820:</b>	1.108.691.170,69	988.679.966,49	89,18	187.141.404,68	55.992.961,09	29,92	1.295.832.575,37	1.044.672.927,58	80,62
								<b>Извори финансирања за главу 12.02:</b>	1.088.323.028,00	971.758.696,19	89,29	0,00	0,00	0,00	1.088.323.028,00	971.758.696,19	89,29
01								Општи приходи и примања буџета	1.088.323.028,00	971.758.696,19	89,29	0,00	0,00	0,00	1.088.323.028,00	971.758.696,19	89,29
04								Сопствени приходи буџетских корисника	0,00	0,00	0,00	161.630.860,00	43.039.258,97	26,63	161.630.860,00	43.039.258,97	26,63
05								Донације од иностраних земаља	669.701,65	453.701,65	67,75	0,00	0,00	0,00	669.701,65	453.701,65	67,75
06								Донације од међународних организација	1.343.817,53	1.343.817,53	100,00	0,00	0,00	0,00	1.343.817,53	1.343.817,53	100,00
07								Трансфери од других нивоа власти	15.004.280,00	14.001.623,12	93,32	0,00	0,00	0,00	15.004.280,00	14.001.623,12	93,32
08								Доброволни трансфери од физичких и правних лица	500.000,00	500.000,00	100,00	0,00	0,00	0,00	500.000,00	500.000,00	100,00
13								Нераспоређени вишак прихода из ранијих година	640.000,00	622.128,00	97,21	25.509.600,89	12.953.702,12	50,78	26.149.600,89	13.575.830,12	51,92
15								Неутрошена средства донација из ранијих година	32.943,51	0,00	0,00	943,79	0,00	0,00	33.887,30	0,00	0,00
56								Финансијска помоћ ЕУ	2.177.400,00	0,00	0,00	0,00	0,00	0,00	2.177.400,00	0,00	0,00
								<b>Укупно за главу 12.02:</b>	1.108.691.170,69	988.679.966,49	89,18	187.141.404,68	55.992.961,09	29,92	1.295.832.575,37	1.044.672.927,58	80,62
								<b>Извори финансирања за раздео 12:</b>	1.719.857.296,00	1.579.108.167,53	91,82	0,00	0,00	0,00	1.719.857.296,00	1.579.108.167,53	91,82
01								Општи приходи и примања буџета	1.719.857.296,00	1.579.108.167,53	91,82	0,00	0,00	0,00	1.719.857.296,00	1.579.108.167,53	91,82
04								Сопствени приходи буџетских корисника	0,00	0,00	0,00	161.630.860,00	43.039.258,97	26,63	161.630.860,00	43.039.258,97	26,63
05								Донације од иностраних земаља	669.701,65	453.701,65	67,75	0,00	0,00	0,00	669.701,65	453.701,65	67,75
06								Донације од међународних организација	1.343.817,53	1.343.817,53	100,00	0,00	0,00	0,00	1.343.817,53	1.343.817,53	100,00
07								Трансфери од других нивоа власти	355.494.582,00	354.491.924,84	99,72	0,00	0,00	0,00	355.494.582,00	354.491.924,84	99,72
08								Доброволни трансфери од физичких и правних лица	500.000,00	500.000,00	100,00	0,00	0,00	0,00	500.000,00	500.000,00	100,00
13								Нераспоређени вишак прихода из ранијих година	14.689.950,00	9.488.571,64	64,59	25.509.600,89	12.953.702,12	50,78	40.199.550,89	22.442.273,76	55,83
15								Неутрошена средства донација из ранијих година	32.943,51	0,00	0,00	943,79	0,00	0,00	33.887,30	0,00	0,00
56								Финансијска помоћ ЕУ	2.177.400,00	0,00	0,00	0,00	0,00	0,00	2.177.400,00	0,00	0,00
								<b>Укупно за раздео 12:</b>	2.094.765.690,69	1.945.386.183,19	92,87	187.141.404,68	55.992.961,09	29,92	2.281.907.096,37	2.001.379.144,28	87,71
								ГРАДСКА УПРАВА ЗА СПОРТИ ОМЛАДИНУ									
								ГРАДСКА УПРАВА ЗА СПОРТИ ОМЛАДИНУ									
								Опште услуге									
								Програм 15: Опште услуге локалне самоуправе									
								ПА: Функционисање локалне самоуправе и градских општина									
								Плате, додаци и накнаде запослених (зараде)									
								393	411	17.309.456,00	99,76	0,00	0,00	0,00	17.309.456,00	17.268.483,51	99,76
								0602-0001									
								130									
								13.01									



Р з д е а	Г л а в а	Функција	Прог.	Прог./ Актив Пројекат	Позиц. буџет	Екон. клас.	Извор финан.	ОПИС	СРЕДСТВА ИЗ БУЏЕТА			СРЕДСТВА ИЗ ДОДАТНИХ ПРИХОДА			УКУПНА СРЕДСТВА		
									План	Извршене	Инф. (1110)	План	Извршене	Инф. (1413)	План	Извршене	Инф. (1716)
1	2	3	4	5	6	7	8	9	10	11	12	13	14	15	16	17	18
				404	423			Услуге по уговору	500.000,00	321.766,89	64,35	0,00	0,00	0,00	500.000,00	321.766,89	64,35
	01			405	451			Општи приходи и примања буџета	500.000,00	321.766,89	64,35	0,00	0,00	0,00	500.000,00	321.766,89	64,35
								Субвенције јавним нефинансијским предузећима и организацијама	269.450.000,00	269.407.835,00	99,98	0,00	0,00	0,00	269.450.000,00	269.407.835,00	99,98
	01			406	481			Општи приходи и примања буџета	269.450.000,00	269.407.835,00	99,98	0,00	0,00	0,00	269.450.000,00	269.407.835,00	99,98
								Дотације невладиним организацијама	448.000.000,00	441.184.400,08	98,48	0,00	0,00	0,00	448.000.000,00	441.184.400,08	98,48
	01							Општи приходи и примања буџета	448.000.000,00	441.184.400,08	98,48	0,00	0,00	0,00	448.000.000,00	441.184.400,08	98,48
								Укупно за Програмску активност / Пројекат 1301-0001:	717.950.000,00	710.914.001,97	99,02	0,00	0,00	0,00	717.950.000,00	710.914.001,97	99,02
				1301-0002				ПА: Подршка предшколском и школском спорту									
				407	481			Дотације невладиним организацијама	15.260.000,00	12.250.000,00	80,28	0,00	0,00	0,00	15.260.000,00	12.250.000,00	80,28
	01							Општи приходи и примања буџета	15.260.000,00	12.250.000,00	80,28	0,00	0,00	0,00	15.260.000,00	12.250.000,00	80,28
								Укупно за Програмску активност / Пројекат 1301-0002:	15.260.000,00	12.250.000,00	80,28	0,00	0,00	0,00	15.260.000,00	12.250.000,00	80,28
				1301-0005				ПА: Спровођење омладинске политике									
				408_1	423			Услуге по уговору	290.000,00	259.978,96	89,65	0,00	0,00	0,00	290.000,00	259.978,96	89,65
	01							Општи приходи и примања буџета	0,00	0,00	0,00	0,00	0,00	0,00	0,00	0,00	0,00
	07							Трансфери од других нивоа власти	290.000,00	259.978,96	89,65	0,00	0,00	0,00	290.000,00	259.978,96	89,65
								Дотације невладиним организацијама	24.000.000,00	23.210.282,44	96,71	0,00	0,00	0,00	24.000.000,00	23.210.282,44	96,71
	01							Општи приходи и примања буџета	24.000.000,00	23.210.282,44	96,71	0,00	0,00	0,00	24.000.000,00	23.210.282,44	96,71
								Укупно за Програмску активност / Пројекат 1301-0005:	24.290.000,00	23.470.261,40	96,63	0,00	0,00	0,00	24.290.000,00	23.470.261,40	96,63
				1301-0010				П: Нови Сад омладинска престоница Европе 2019									
				410	481			Дотације невладиним организацијама	89.300.000,00	89.300.000,00	100,00	0,00	0,00	0,00	89.300.000,00	89.300.000,00	100,00
	01							Општи приходи и примања буџета	14.300.000,00	14.300.000,00	100,00	0,00	0,00	0,00	14.300.000,00	14.300.000,00	100,00
	07							Трансфери од других нивоа власти	75.000.000,00	75.000.000,00	100,00	0,00	0,00	0,00	75.000.000,00	75.000.000,00	100,00
								Укупно за Програмску активност / Пројекат 1301-0010:	89.300.000,00	89.300.000,00	100,00	0,00	0,00	0,00	89.300.000,00	89.300.000,00	100,00
								<b>Укупно за Програм 1301:</b>	<b>846.800.000,00</b>	<b>835.934.263,37</b>	<b>98,72</b>	<b>0,00</b>	<b>0,00</b>	<b>0,00</b>	<b>846.800.000,00</b>	<b>835.934.263,37</b>	<b>98,72</b>
								<b>Извори финансирања за функцију 810:</b>									
								Општи приходи и примања буџета	771.510.000,00	760.674.284,41	98,60	0,00	0,00	0,00	771.510.000,00	760.674.284,41	98,60
								Трансфери од других нивоа власти	75.290.000,00	75.259.978,96	99,96	0,00	0,00	0,00	75.290.000,00	75.259.978,96	99,96
								<b>Укупно за функцију 810:</b>	<b>846.800.000,00</b>	<b>835.934.263,37</b>	<b>98,72</b>	<b>0,00</b>	<b>0,00</b>	<b>0,00</b>	<b>846.800.000,00</b>	<b>835.934.263,37</b>	<b>98,72</b>
								<b>Извори финансирања за главу 13.01:</b>									
								Општи приходи и примања буџета	795.505.481,00	783.671.216,96	98,51	0,00	0,00	0,00	795.505.481,00	783.671.216,96	98,51
								Трансфери од других нивоа власти	75.290.000,00	75.259.978,96	99,96	0,00	0,00	0,00	75.290.000,00	75.259.978,96	99,96
								<b>Укупно за главу 13.01:</b>	<b>870.795.481,00</b>	<b>858.931.195,92</b>	<b>98,64</b>	<b>0,00</b>	<b>0,00</b>	<b>0,00</b>	<b>870.795.481,00</b>	<b>858.931.195,92</b>	<b>98,64</b>
								<b>Извори финансирања за раздео 13:</b>									
								Општи приходи и примања буџета	795.505.481,00	783.671.216,96	98,51	0,00	0,00	0,00	795.505.481,00	783.671.216,96	98,51
								Трансфери од других нивоа власти	75.290.000,00	75.259.978,96	99,96	0,00	0,00	0,00	75.290.000,00	75.259.978,96	99,96
								<b>Укупно за раздео 13:</b>	<b>870.795.481,00</b>	<b>858.931.195,92</b>	<b>98,64</b>	<b>0,00</b>	<b>0,00</b>	<b>0,00</b>	<b>870.795.481,00</b>	<b>858.931.195,92</b>	<b>98,64</b>
								ГРАДСКА УПРАВА ЗА ЗДРАВСТВО									
								ГРАДСКА УПРАВА ЗА ЗДРАВСТВО									
								Опште услуге									

Р а з д е о	Г л а в е	Функција	Прог.	Прој./Актив Пројекат	Позиц. буџет	Екон. клас.	Извор финан.	ОПИС	СРЕДСТВА ИЗ БУЏЕТА			СРЕДСТВА ИЗ ДОДАТНИХ ПРИХОДА			УКУПНА СРЕДСТВА				
									План	Извршене	Инф. (1110)	План	Извршене	Инф. (1413)	План	Извршене	Инф. (1716)		
																		10	11
		0602						Програм 15: Опште услуге локалне самоуправе											
			0602-0001					ПА: функционисање локалне самоуправе и градских општина											
			411	411				Плате, додаци и накнаде запослених (зараде)	7.072.897,00	5.420.904,32	76,64	0,00	0,00	0,00	0,00	7.072.897,00	5.420.904,32	76,64	
			412	412	01			Општи приходи и примања буџета	7.072.897,00	5.420.904,32	76,64	0,00	0,00	0,00	0,00	7.072.897,00	5.420.904,32	76,64	
			413	413	01			Социјални доприноси на терет послодавца	1.177.638,00	902.741,04	76,66	0,00	0,00	0,00	0,00	1.177.638,00	902.741,04	76,66	
			413	413	01			Општи приходи и примања буџета	1.177.638,00	902.741,04	76,66	0,00	0,00	0,00	0,00	1.177.638,00	902.741,04	76,66	
			413	413				Накнаде у натури	97.000,00	61.337,00	63,23	0,00	0,00	0,00	0,00	97.000,00	61.337,00	63,23	
			414	414	01			Општи приходи и примања буџета	97.000,00	61.337,00	63,23	0,00	0,00	0,00	0,00	97.000,00	61.337,00	63,23	
			414	414				Социјална давања запосленима	537.132,00	401.681,20	74,78	0,00	0,00	0,00	0,00	537.132,00	401.681,20	74,78	
			415	415	01			Општи приходи и примања буџета	537.132,00	401.681,20	74,78	0,00	0,00	0,00	0,00	537.132,00	401.681,20	74,78	
			415	415				Накнаде трошкова за запослене	225.000,00	151.229,96	67,21	0,00	0,00	0,00	0,00	225.000,00	151.229,96	67,21	
			416	421	01			Општи приходи и примања буџета	225.000,00	151.229,96	67,21	0,00	0,00	0,00	0,00	225.000,00	151.229,96	67,21	
			416	421				Стални трошкови	17.472,00	500,00	2,86	0,00	0,00	0,00	0,00	17.472,00	500,00	2,86	
			417	422	01			Општи приходи и примања буџета	17.472,00	500,00	2,86	0,00	0,00	0,00	0,00	17.472,00	500,00	2,86	
			417	422				Трошкови путовања	76.000,00	0,00	0,00	0,00	0,00	0,00	76.000,00	0,00	0,00		
			418	423	01			Општи приходи и примања буџета	76.000,00	0,00	0,00	0,00	0,00	0,00	76.000,00	0,00	0,00		
			418	423				Услуге по уговору	116.888,00	0,00	0,00	0,00	0,00	0,00	116.888,00	0,00	0,00		
			419	444	01			Општи приходи и примања буџета	116.888,00	0,00	0,00	0,00	0,00	0,00	116.888,00	0,00	0,00		
			419	444				Гратеџи трошкови задуживања	15.345,00	0,00	0,00	0,00	0,00	0,00	15.345,00	0,00	0,00		
			420	462	01			Дотације међународним организацијама	405.000,00	374.806,25	92,54	0,00	0,00	0,00	405.000,00	374.806,25	92,54		
			421	482	01			Општи приходи и примања буџета	405.000,00	374.806,25	92,54	0,00	0,00	0,00	405.000,00	374.806,25	92,54		
			421	482				Порези, обавезне таксе, казне, пенали и камате	11.000,00	0,00	0,00	0,00	0,00	0,00	11.000,00	0,00	0,00		
			422	483	01			Општи приходи и примања буџета	11.000,00	0,00	0,00	0,00	0,00	0,00	11.000,00	0,00	0,00		
			422	483				Новчане казне и пенали по решењу судова	1.000,00	0,00	0,00	0,00	0,00	0,00	1.000,00	0,00	0,00		
			423	485	01			Општи приходи и примања буџета	1.000,00	0,00	0,00	0,00	0,00	0,00	1.000,00	0,00	0,00		
			423	485				Накнада штете за повреде или штету нанету од стране државних органа	1.000,00	0,00	0,00	0,00	0,00	0,00	1.000,00	0,00	0,00		
			423	485	01			Општи приходи и примања буџета	1.000,00	0,00	0,00	0,00	0,00	0,00	1.000,00	0,00	0,00		
								Укупно за Програмску активност / Пројекат 0602-0001:	9.753.372,00	7.313.199,77	74,98	0,00	0,00	0,00	9.753.372,00	7.313.199,77	74,98		
								<b>Укупно за Програм 0602:</b>	9.753.372,00	7.313.199,77	74,98	0,00	0,00	0,00	9.753.372,00	7.313.199,77	74,98		
								<b>Извори финансирања за функцију 130:</b>											
								Општи приходи и примања буџета	9.753.372,00	7.313.199,77	74,98	0,00	0,00	0,00	9.753.372,00	7.313.199,77	74,98		
								<b>Укупно за функцију 130:</b>	9.753.372,00	7.313.199,77	74,98	0,00	0,00	0,00	9.753.372,00	7.313.199,77	74,98		

Здравство неklasификовано на Другом месту

Р а з е а	Г л а в а	Функција	Прог.	Прог./Актив Пројекат	Позиц. буџет	Екон. клас.	Извор финан.	ОПИС	СРЕДСТВА ИЗ БУЏЕТА			СРЕДСТВА ИЗ ДОДАТНИХ ПРИХОДА			УКУПНА СРЕДСТВА		
									План	Извршене	Инф. (1110)	План	Извршене	Инф. (1413)	План	Извршене	Инф. (1716)
1	2	3	4	5	6	7	8	9	10	11	12	13	14	15	16	17	18
	425	483						Новчане казне и пенали по решењу судова	0,00	0,00	0,00	0,00	0,00	0,00	0,00	0,00	0,00
1801	1801-0001							Програм 12: Здравствена заштита ПА: Функционисање установа примарне здравствене заштите									
	424	464						Дотације организацијама за обавезно социјално осигурање	365.793.000,00	363.915.211,68	99,49	0,00	0,00	0,00	365.793.000,00	363.915.211,68	99,49
		01						Укупно за Програмску активност / Пројекат 1801-0001:	365.793.000,00	363.915.211,68	99,49	0,00	0,00	0,00	365.793.000,00	363.915.211,68	99,49
	1801-0002							ПА: Мртвозорство									
	426	464						Дотације организацијама за обавезно социјално осигурање	10.000.000,00	8.441.000,00	84,41	0,00	0,00	0,00	10.000.000,00	8.441.000,00	84,41
		01						Општи приходи и примања буџета	10.000.000,00	8.441.000,00	84,41	0,00	0,00	0,00	10.000.000,00	8.441.000,00	84,41
	1801-0003							Укупно за Програмску активност / Пројекат 1801-0002:	10.000.000,00	8.441.000,00	84,41	0,00	0,00	0,00	10.000.000,00	8.441.000,00	84,41
	427	424						ПА: Спровођење активности из области друштвене бриге за јавно здравље									
		01						Специјализоване услуге	7.270.070,00	4.204.240,15	57,83	0,00	0,00	0,00	7.270.070,00	4.204.240,15	57,83
	428	464						Општи приходи и примања буџета	7.270.070,00	4.204.240,15	57,83	0,00	0,00	0,00	7.270.070,00	4.204.240,15	57,83
		01						Дотације организацијама за обавезно социјално осигурање	17.701.000,00	17.190.156,83	97,11	0,00	0,00	0,00	17.701.000,00	17.190.156,83	97,11
	429	481						Општи приходи и примања буџета	9.201.000,00	8.690.156,83	94,45	0,00	0,00	0,00	9.201.000,00	8.690.156,83	94,45
		07						Трансфери од других нивоа власти	8.500.000,00	8.500.000,00	100,00	0,00	0,00	0,00	8.500.000,00	8.500.000,00	100,00
		01						Дотације невладиним организацијама	3.730.000,00	3.405.990,48	91,31	0,00	0,00	0,00	3.730.000,00	3.405.990,48	91,31
	1801-0005							Општи приходи и примања буџета	3.730.000,00	3.405.990,48	91,31	0,00	0,00	0,00	3.730.000,00	3.405.990,48	91,31
	430	481						Укупно за Програмску активност / Пројекат 1801-0003:	28.701.070,00	24.800.387,46	86,41	0,00	0,00	0,00	28.701.070,00	24.800.387,46	86,41
		01						ПА: Омасовљење добровољног давалашта крај Дотације невладиним организацијама	520.000,00	520.000,00	100,00	0,00	0,00	0,00	520.000,00	520.000,00	100,00
	1801-0011							Укупно за Програмску активност / Пројекат 1801-0005:	520.000,00	520.000,00	100,00	0,00	0,00	0,00	520.000,00	520.000,00	100,00
	430_1	464						ПА: Спровођење активности поводом пандемије COVID19									
		01						Дотације организацијама за обавезно социјално осигурање	5.861.710,00	5.861.710,00	100,00	0,00	0,00	0,00	5.861.710,00	5.861.710,00	100,00
		05						Општи приходи и примања буџета	0,00	0,00	0,00	0,00	0,00	0,00	0,00	0,00	0,00
		01						Дотације од иностраних земаља	5.861.710,00	5.861.710,00	100,00	0,00	0,00	0,00	5.861.710,00	5.861.710,00	100,00
		05						Укупно за Програмску активност / Пројекат 1801-0011:	5.861.710,00	5.861.710,00	100,00	0,00	0,00	0,00	5.861.710,00	5.861.710,00	100,00
								<b>Укупно за Програм 1801:</b>	<b>410.875.780,00</b>	<b>403.538.309,14</b>	<b>98,21</b>	<b>0,00</b>	<b>0,00</b>	<b>0,00</b>	<b>410.875.780,00</b>	<b>403.538.309,14</b>	<b>98,21</b>
								<b>Извори финансирања за функцију 760:</b>									
		01						Општи приходи и примања буџета	396.514.070,00	389.176.599,14	98,15	0,00	0,00	0,00	396.514.070,00	389.176.599,14	98,15

Р а з а в е а	Г л а в а	Функција	Прог.	Прој./Актив Пројекат	Позиц. буџет	Екон. клас.	Извор финан.	ОПИС	СРЕДСТВА ИЗ БУЏЕТА			СРЕДСТВА ИЗ ДОДАТНИХ ПРИХОДА			УКУПНА СРЕДСТВА		
									План	Извршене	Инд. (11:10)	План	Извршене	Инд. (14:13)	План	Извршене	Инд. (17:16)
1	2	3	4	5	6	7	8	9	10	11	12	13	14	15	16	17	18
									5.861.710,00	5.861.710,00	100,00	0,00	0,00	0,00	5.861.710,00	5.861.710,00	100,00
									8.500.000,00	8.500.000,00	100,00	0,00	0,00	0,00	8.500.000,00	8.500.000,00	100,00
								<b>Укупно за функцију 760:</b>	<b>410.875.780,00</b>	<b>403.538.309,14</b>	<b>98,21</b>	<b>0,00</b>	<b>0,00</b>	<b>0,00</b>	<b>410.875.780,00</b>	<b>403.538.309,14</b>	<b>98,21</b>
								<b>Извори финансирања за главу 14.01:</b>									
								01	406.267.442,00	396.489.798,91	97,59	0,00	0,00	0,00	406.267.442,00	396.489.798,91	97,59
								05	5.861.710,00	5.861.710,00	100,00	0,00	0,00	0,00	5.861.710,00	5.861.710,00	100,00
								07	8.500.000,00	8.500.000,00	100,00	0,00	0,00	0,00	8.500.000,00	8.500.000,00	100,00
								<b>Укупно за главу 14.01:</b>	<b>420.629.152,00</b>	<b>410.851.508,91</b>	<b>97,68</b>	<b>0,00</b>	<b>0,00</b>	<b>0,00</b>	<b>420.629.152,00</b>	<b>410.851.508,91</b>	<b>97,68</b>
								<b>Извори финансирања за раздео 14:</b>									
								01	406.267.442,00	396.489.798,91	97,59	0,00	0,00	0,00	406.267.442,00	396.489.798,91	97,59
								05	5.861.710,00	5.861.710,00	100,00	0,00	0,00	0,00	5.861.710,00	5.861.710,00	100,00
								07	8.500.000,00	8.500.000,00	100,00	0,00	0,00	0,00	8.500.000,00	8.500.000,00	100,00
								<b>Укупно за раздео 14:</b>	<b>420.629.152,00</b>	<b>410.851.508,91</b>	<b>97,68</b>	<b>0,00</b>	<b>0,00</b>	<b>0,00</b>	<b>420.629.152,00</b>	<b>410.851.508,91</b>	<b>97,68</b>
15								<b>ГРАДСКА УПРАВА ЗА СОЦИЈАЛНИ И ДЕЧИЈУ ЗАШТИТУ</b>									
15.01								<b>ГРАДСКА УПРАВА ЗА СОЦИЈАЛНИ И ДЕЧИЈУ ЗАШТИТУ</b>									
								<i>Опште услуге</i>									
								Програм 15: Опште услуге локалне самоуправе									
								ПА: Функционисање локалне самоуправе и градских општина									
								Плате, додаци и накнаде запослених (зараде)	59.394.116,00	57.272.568,24	96,43	0,00	0,00	0,00	59.394.116,00	57.272.568,24	96,43
								Општи приходи и примања буџета	59.394.116,00	57.272.568,24	96,43	0,00	0,00	0,00	59.394.116,00	57.272.568,24	96,43
								Социјални доприноси на терет послодавца	9.889.121,00	9.535.882,54	96,43	0,00	0,00	0,00	9.889.121,00	9.535.882,54	96,43
								01	9.889.121,00	9.535.882,54	96,43	0,00	0,00	0,00	9.889.121,00	9.535.882,54	96,43
								01	1.154.432,00	974.645,64	84,43	0,00	0,00	0,00	1.154.432,00	974.645,64	84,43
								Накнаде у натури	4.871.000,00	3.794.449,11	77,90	0,00	0,00	0,00	4.871.000,00	3.794.449,11	77,90
								01	1.154.432,00	974.645,64	84,43	0,00	0,00	0,00	1.154.432,00	974.645,64	84,43
								Социјална давања запосленима	4.871.000,00	3.794.449,11	77,90	0,00	0,00	0,00	4.871.000,00	3.794.449,11	77,90
								01	4.871.000,00	3.794.449,11	77,90	0,00	0,00	0,00	4.871.000,00	3.794.449,11	77,90
								01	1.050.000,00	787.981,97	75,05	0,00	0,00	0,00	1.050.000,00	787.981,97	75,05
								Накнаде трошкова за запослене	1.050.000,00	787.981,97	75,05	0,00	0,00	0,00	1.050.000,00	787.981,97	75,05
								01	1.050.000,00	787.981,97	75,05	0,00	0,00	0,00	1.050.000,00	787.981,97	75,05
								01	600.000,00	590.006,04	98,33	0,00	0,00	0,00	600.000,00	590.006,04	98,33
								Награде запосленима и остали посебни расходи	600.000,00	590.006,04	98,33	0,00	0,00	0,00	600.000,00	590.006,04	98,33
								01	600.000,00	590.006,04	98,33	0,00	0,00	0,00	600.000,00	590.006,04	98,33
								01	164.500,00	57.000,00	34,65	0,00	0,00	0,00	164.500,00	57.000,00	34,65
								Трошкови путовања	164.500,00	57.000,00	34,65	0,00	0,00	0,00	164.500,00	57.000,00	34,65
								01	164.500,00	57.000,00	34,65	0,00	0,00	0,00	164.500,00	57.000,00	34,65
								01	6.278.800,00	6.127.634,38	97,59	0,00	0,00	0,00	6.278.800,00	6.127.634,38	97,59
								Општи приходи и примања буџета	6.278.800,00	6.127.634,38	97,59	0,00	0,00	0,00	6.278.800,00	6.127.634,38	97,59
								01	6.278.800,00	6.127.634,38	97,59	0,00	0,00	0,00	6.278.800,00	6.127.634,38	97,59
								01	15.000,00	5.387,23	35,91	0,00	0,00	0,00	15.000,00	5.387,23	35,91
								Пратећи трошкови задуживања	15.000,00	5.387,23	35,91	0,00	0,00	0,00	15.000,00	5.387,23	35,91
								01	15.000,00	5.387,23	35,91	0,00	0,00	0,00	15.000,00	5.387,23	35,91
								01	15.000,00	5.387,23	35,91	0,00	0,00	0,00	15.000,00	5.387,23	35,91
								Новчане казне и пенали по решењу судова	37.200,00	37.158,03	99,89	0,00	0,00	0,00	37.200,00	37.158,03	99,89
								01	37.200,00	37.158,03	99,89	0,00	0,00	0,00	37.200,00	37.158,03	99,89





Р а з д е а	Г л а в а	Функција	Прог.	Прог./Актив Пројекат	Позиц. буџет	Екон. клас.	Извор финан.	ОПИС	СРЕДСТВА ИЗ БУЏЕТА			СРЕДСТВА ИЗ ДОДАТНИХ ПРИХОДА			УКУПНА СРЕДСТВА		
									План	Извршене	Инд. (1110)	План	Извршене	Инд. (1413)	План	Извршене	Инд. (1716)
1	2	3	4	5	6	7	8	9	10	11	12	13	14	15	16	17	18
	448	463						Трансфери осталим нивоима власти	118.745.000,00	116.169.633,91	97,83	0,00	0,00	0,00	118.745.000,00	116.169.633,91	97,83
	01							Општи приходи и примања буџета	118.745.000,00	116.169.633,91	97,83	0,00	0,00	0,00	118.745.000,00	116.169.633,91	97,83
	449	472						Накнаде за социјалну заштиту из буџета	38.800.000,00	33.895.612,68	87,36	0,00	0,00	0,00	38.800.000,00	33.895.612,68	87,36
	01							Општи приходи и примања буџета	38.800.000,00	33.895.612,68	87,36	0,00	0,00	0,00	38.800.000,00	33.895.612,68	87,36
								Укупно за Програмску активност / Пројекат 0901-0001:	157.545.000,00	150.065.246,59	95,25	0,00	0,00	0,00	157.545.000,00	150.065.246,59	95,25
								<b>Укупно за Програм 0901:</b>	157.545.000,00	150.065.246,59	95,25	0,00	0,00	0,00	157.545.000,00	150.065.246,59	95,25
								<b>Извори финансирања за функцију 070:</b>									
	01							Општи приходи и примања буџета	157.545.000,00	150.065.246,59	95,25	0,00	0,00	0,00	157.545.000,00	150.065.246,59	95,25
								<b>Укупно за функцију 070:</b>	157.545.000,00	150.065.246,59	95,25	0,00	0,00	0,00	157.545.000,00	150.065.246,59	95,25
	090							<i>Социјална заштита неklasификована на другом месту</i>									
		0901						Програм 1: Социјална и дечија заштита									
			0901-0002					ПА: Породични и домски смештај, прихватилишта и друге врсте смештаја									
				450	463			Трансфери осталим нивоима власти	109.245.568,00	104.295.265,35	95,47	0,00	0,00	0,00	109.245.568,00	104.295.265,35	95,47
				01				Општи приходи и примања буџета	109.245.568,00	104.295.265,35	95,47	0,00	0,00	0,00	109.245.568,00	104.295.265,35	95,47
								Укупно за Програмску активност / Пројекат 0901-0002:	109.245.568,00	104.295.265,35	95,47	0,00	0,00	0,00	109.245.568,00	104.295.265,35	95,47
				0901-0003				ПА: Дневне услуге у заједници									
					451	463		Трансфери осталим нивоима власти	126.013.722,58	118.210.774,13	93,81	0,00	0,00	0,00	126.013.722,58	118.210.774,13	93,81
					01			Општи приходи и примања буџета	126.013.722,58	118.210.774,13	93,81	0,00	0,00	0,00	126.013.722,58	118.210.774,13	93,81
				452	481			Дотације невладиним организацијама	37.500.000,00	37.368.895,26	99,65	0,00	0,00	0,00	37.500.000,00	37.368.895,26	99,65
					01			Општи приходи и примања буџета	37.500.000,00	37.368.895,26	99,65	0,00	0,00	0,00	37.500.000,00	37.368.895,26	99,65
								Укупно за Програмску активност / Пројекат 0901-0003:	163.513.722,58	155.579.669,39	95,15	0,00	0,00	0,00	163.513.722,58	155.579.669,39	95,15
				0901-0004				ПА: Саветодавно-терапијске и социјално-едукативне услуге									
					453	463		Трансфери осталим нивоима власти	18.000.000,00	17.274.909,23	95,97	0,00	0,00	0,00	18.000.000,00	17.274.909,23	95,97
					01			Општи приходи и примања буџета	18.000.000,00	17.274.909,23	95,97	0,00	0,00	0,00	18.000.000,00	17.274.909,23	95,97
				454	481			Дотације невладиним организацијама	5.000.000,00	4.981.000,00	99,62	0,00	0,00	0,00	5.000.000,00	4.981.000,00	99,62
					01			Општи приходи и примања буџета	5.000.000,00	4.981.000,00	99,62	0,00	0,00	0,00	5.000.000,00	4.981.000,00	99,62
								Укупно за Програмску активност / Пројекат 0901-0004:	23.000.000,00	22.255.909,23	96,76	0,00	0,00	0,00	23.000.000,00	22.255.909,23	96,76
				0901-0005				ПА: Поддршка реализацији програма Црвеног крста									
					455	481		Дотације невладиним организацијама	54.954.058,15	54.899.333,34	99,90	0,00	0,00	0,00	54.954.058,15	54.899.333,34	99,90
					01			Општи приходи и примања буџета	54.900.000,00	54.899.333,34	100,00	0,00	0,00	0,00	54.900.000,00	54.899.333,34	100,00
					08			Добровољни трансфери од физичких и правних лица	54.058,15	0,00	0,00	0,00	0,00	54.058,15	0,00	0,00	
								Укупно за Програмску активност / Пројекат 0901-0005:	54.954.058,15	54.899.333,34	99,90	0,00	0,00	0,00	54.954.058,15	54.899.333,34	99,90
				0901-0008				ПА: Поддршка особама са инвалидитетом									
					456	463		Трансфери осталим нивоима власти	69.294.000,00	69.233.936,00	99,91	0,00	0,00	0,00	69.294.000,00	69.233.936,00	99,91
								Општи приходи и примања буџета	69.294.000,00	69.233.936,00	99,91	0,00	0,00	0,00	69.294.000,00	69.233.936,00	99,91

Р а з д е л	Г л а в а	Функција	Прог.	Прог./Актив Пројекат	Позиц. буџет	Екон. клас.	Извор финан.	ОПИС	СРЕДСТВА ИЗ БУЏЕТА			СРЕДСТВА ИЗ ДОДАТНИХ ПРИХОДА			УКУПНА СРЕДСТВА		
									План	Извршене	Инд. (11:10)	План	Извршене	Инд. (14:13)	План	Извршене	Инд. (17:16)
1	2	3	4	5	6	7	8	9	10	11	12	13	14	15	16	17	18
	457	472						Накнаде за социјалну заштиту из буџета	28.300.000,00	26.221.765,56	92,66	0,00	0,00	0,00	28.300.000,00	26.221.765,56	92,66
	458	481	01					Општи приходи и примања буџета	28.300.000,00	26.221.765,56	92,66	0,00	0,00	0,00	28.300.000,00	26.221.765,56	92,66
								Дотације невладиним организацијама	7.500.000,00	7.191.600,00	95,89	0,00	0,00	0,00	7.500.000,00	7.191.600,00	95,89
			01					Општи приходи и примања буџета	7.500.000,00	7.191.600,00	95,89	0,00	0,00	0,00	7.500.000,00	7.191.600,00	95,89
								Укупно за Програмску активност / Пројекат 0901-0008:	<b>105.094.000,00</b>	<b>102.647.301,56</b>	<b>97,67</b>	<b>0,00</b>	<b>0,00</b>	<b>0,00</b>	<b>105.094.000,00</b>	<b>102.647.301,56</b>	<b>97,67</b>
	0901-0010							П: Функционисање Центра за социјални рад									
	459	463						Трансфери осталим нивоима власти	50.500.000,00	49.697.937,13	98,41	0,00	0,00	0,00	50.500.000,00	49.697.937,13	98,41
			01					Општи приходи и примања буџета	50.500.000,00	49.697.937,13	98,41	0,00	0,00	0,00	50.500.000,00	49.697.937,13	98,41
								Укупно за Програмску активност / Пројекат 0901-0010:	<b>50.500.000,00</b>	<b>49.697.937,13</b>	<b>98,41</b>	<b>0,00</b>	<b>0,00</b>	<b>0,00</b>	<b>50.500.000,00</b>	<b>49.697.937,13</b>	<b>98,41</b>
								П: Школа Милан Петровић са домом ученика									
	0901-0011							Трансфери осталим нивоима власти	9.170.000,00	9.105.746,82	99,30	0,00	0,00	0,00	9.170.000,00	9.105.746,82	99,30
	460	463						Општи приходи и примања буџета	9.170.000,00	9.105.746,82	99,30	0,00	0,00	0,00	9.170.000,00	9.105.746,82	99,30
			01					Укупно за Програмску активност / Пројекат 0901-0011:	<b>9.170.000,00</b>	<b>9.105.746,82</b>	<b>99,30</b>	<b>0,00</b>	<b>0,00</b>	<b>0,00</b>	<b>9.170.000,00</b>	<b>9.105.746,82</b>	<b>99,30</b>
								П: Програм решавања стамбених питања избеглица									
	0901-0014							Накнаде за социјалну заштиту из буџета	26.221.776,00	5.597.768,40	21,35	0,00	5.224.820,88	0,00	26.221.776,00	10.822.589,28	41,27
	461	472						Општи приходи и примања буџета	1.860.000,00	559.776,84	30,10	0,00	0,00	0,00	1.860.000,00	559.776,84	30,10
			06					Донације од међународних организација	5.372.160,00	0,00	0,00	0,00	0,00	0,00	5.372.160,00	0,00	0,00
			07					Трансфери од других нивоа власти	0,00	0,00	0,00	0,00	5.224.820,88	0,00	0,00	5.224.820,88	0,00
			13					Нераспоређени вишак прихода из ранијих година	18.989.616,00	5.037.991,56	26,53	0,00	0,00	0,00	18.989.616,00	5.037.991,56	26,53
								Укупно за Програмску активност / Пројекат 0901-0014:	<b>26.221.776,00</b>	<b>5.597.768,40</b>	<b>21,35</b>	<b>0,00</b>	<b>5.224.820,88</b>	<b>0,00</b>	<b>26.221.776,00</b>	<b>10.822.589,28</b>	<b>41,27</b>
								П: Програм ек. оснаживања и др. облици помоћи изб.									
	0901-0016							Накнаде за социјалну заштиту из буџета	4.000.000,00	3.220.612,80	80,52	0,00	0,00	0,00	4.000.000,00	3.220.612,80	80,52
	462	472						Општи приходи и примања буџета	300.000,00	235.261,28	78,42	0,00	0,00	0,00	300.000,00	235.261,28	78,42
			07					Трансфери од других нивоа власти	1.000.000,00	868.000,00	86,80	0,00	0,00	0,00	1.000.000,00	868.000,00	86,80
			13					Нераспоређени вишак прихода из ранијих година	2.700.000,00	2.117.351,52	78,42	0,00	0,00	0,00	2.700.000,00	2.117.351,52	78,42
								Укупно за Програмску активност / Пројекат 0901-0016:	<b>4.000.000,00</b>	<b>3.220.612,80</b>	<b>80,52</b>	<b>0,00</b>	<b>0,00</b>	<b>0,00</b>	<b>4.000.000,00</b>	<b>3.220.612,80</b>	<b>80,52</b>
								П: Заједно у инклузији за добробит деце Новог Сада									
	0901-0018							Дотације невладиним организацијама	0,00	0,00	0,00	0,00	940.247,00	0,00	0,00	940.247,00	0,00
	462_1	481						Нераспоређени вишак прихода из ранијих година	0,00	0,00	0,00	0,00	940.247,00	0,00	0,00	940.247,00	0,00
			13					Укупно за Програмску активност / Пројекат 0901-0018:	<b>0,00</b>	<b>0,00</b>	<b>0,00</b>	<b>0,00</b>	<b>940.247,00</b>	<b>0,00</b>	<b>0,00</b>	<b>940.247,00</b>	<b>0,00</b>
								П: Подршка ЕУ инклузији Рома									
	0901-0019							Дотације невладиним организацијама	4.715.000,00	3.311.946,13	70,24	0,00	0,00	0,00	4.715.000,00	3.311.946,13	70,24
	463	481						Општи приходи и примања буџета	1.181.400,00	1.156.746,13	97,91	0,00	0,00	0,00	1.181.400,00	1.156.746,13	97,91
			15					Неутрошена средства донација из ранијих година	2.155.200,00	2.155.200,00	100,00	0,00	0,00	0,00	2.155.200,00	2.155.200,00	100,00
			56					Финансијска помоћ ЕУ	1.378.400,00	0,00	0,00	0,00	0,00	0,00	1.378.400,00	0,00	0,00



Р а д е а	Г л а в а	Функција	Прог.	Прој./Актив Пројекат	Позиц. буџет	Екон. клас.	Извор финан.	ОПИС	СРЕДСТВА ИЗ БУЏЕТА			СРЕДСТВА ИЗ ДОДАТНИХ ПРИХОДА			УКУПНА СРЕДСТВА		
									План	Извршене	Инд. (1110)	План	Извршене	Инд. (1413)	План	Извршене	Инд. (1716)
1	2	3	4	5	6	7	8	9	10	11	12	13	14	15	16	17	18
	465	412						Социјални доприноси на терет послодавца	35.581.214,00	35.274.166,22	99,14	0,00	0,00	0,00	35.581.214,00	35.274.166,22	99,14
	466	413	01					Општи приходи и примања буџета	35.581.214,00	35.274.166,22	99,14	0,00	0,00	0,00	35.581.214,00	35.274.166,22	99,14
								Накнаде у натури	1.985.000,00	1.605.521,61	80,88	0,00	0,00	0,00	1.985.000,00	1.605.521,61	80,88
	467	414	01					Општи приходи и примања буџета	1.985.000,00	1.605.521,61	80,88	0,00	0,00	0,00	1.985.000,00	1.605.521,61	80,88
								Социјална давања запосленима	13.164.000,00	10.441.144,83	79,32	0,00	0,00	0,00	13.164.000,00	10.441.144,83	79,32
	468	415	01					Општи приходи и примања буџета	13.164.000,00	10.441.144,83	79,32	0,00	0,00	0,00	13.164.000,00	10.441.144,83	79,32
								Накнаде трошкова за запослене	7.500.000,00	6.849.068,68	91,32	0,00	0,00	0,00	7.500.000,00	6.849.068,68	91,32
	469	416	01					Општи приходи и примања буџета	7.500.000,00	6.849.068,68	91,32	0,00	0,00	0,00	7.500.000,00	6.849.068,68	91,32
								Награде запосленима и остали посебни расходи	3.170.000,00	2.980.396,61	94,02	0,00	0,00	0,00	3.170.000,00	2.980.396,61	94,02
	470	421	01					Општи приходи и примања буџета	3.170.000,00	2.980.396,61	94,02	0,00	0,00	0,00	3.170.000,00	2.980.396,61	94,02
								Стални трошкови	10.000,00	0,00	0,00	0,00	0,00	0,00	10.000,00	0,00	0,00
	471	422	01					Општи приходи и примања буџета	10.000,00	0,00	0,00	0,00	0,00	0,00	10.000,00	0,00	0,00
								Трошкови путовања	800.000,00	0,00	0,00	0,00	0,00	0,00	800.000,00	0,00	0,00
	472	423	01					Општи приходи и примања буџета	800.000,00	0,00	0,00	0,00	0,00	0,00	800.000,00	0,00	0,00
								Услуге по уговору	38.508.440,00	313.160,91	0,81	0,00	0,00	0,00	38.508.440,00	313.160,91	0,81
	473	463	01					Општи приходи и примања буџета	38.508.440,00	313.160,91	0,81	0,00	0,00	0,00	38.508.440,00	313.160,91	0,81
								Трансфери осталим нивоима власти	1.080.000,00	974.275,80	90,21	0,00	0,00	0,00	1.080.000,00	974.275,80	90,21
	474	483	01					Општи приходи и примања буџета	1.080.000,00	974.275,80	90,21	0,00	0,00	0,00	1.080.000,00	974.275,80	90,21
								Новчане казне и пенали по решењу судова	1.200.000,00	18.000,00	1,50	0,00	0,00	0,00	1.200.000,00	18.000,00	1,50
	475	485	01					Општи приходи и примања буџета	1.200.000,00	18.000,00	1,50	0,00	0,00	0,00	1.200.000,00	18.000,00	1,50
								Накнада штете за повреде или штету нанету од стране државних органа	150.000,00	91.500,00	61,00	0,00	0,00	0,00	150.000,00	91.500,00	61,00
								Општи приходи и примања буџета	150.000,00	91.500,00	61,00	0,00	0,00	0,00	150.000,00	91.500,00	61,00
								Укупно за Програмску активност / Пројекат 0602-0006:	316.849.634,00	270.383.258,19	85,33	0,00	0,00	0,00	316.849.634,00	270.383.258,19	85,33
								<b>Укупно за Програм 0602:</b>	316.849.634,00	270.383.258,19	85,33	0,00	0,00	0,00	316.849.634,00	270.383.258,19	85,33
								<b>Извори финансирања за функцију 130:</b>									
								Општи приходи и примања буџета	316.849.634,00	270.383.258,19	85,33	0,00	0,00	0,00	316.849.634,00	270.383.258,19	85,33
								<b>Укупно за функцију 130:</b>	316.849.634,00	270.383.258,19	85,33	0,00	0,00	0,00	316.849.634,00	270.383.258,19	85,33
								<b>Извори финансирања за главу 16.01:</b>									
								Општи приходи и примања буџета	316.849.634,00	270.383.258,19	85,33	0,00	0,00	0,00	316.849.634,00	270.383.258,19	85,33
								<b>Укупно за главу 16.01:</b>	316.849.634,00	270.383.258,19	85,33	0,00	0,00	0,00	316.849.634,00	270.383.258,19	85,33
								<b>Извори финансирања за раздео 16:</b>									
								Општи приходи и примања буџета	316.849.634,00	270.383.258,19	85,33	0,00	0,00	0,00	316.849.634,00	270.383.258,19	85,33
								<b>Укупно за раздео 16:</b>	316.849.634,00	270.383.258,19	85,33	0,00	0,00	0,00	316.849.634,00	270.383.258,19	85,33
								ГРАДСКА УПРАВА ЗА ОПШТЕ ПОСЛОВЕ									
								ГРАДСКА УПРАВА ЗА ОПШТЕ ПОСЛОВЕ									
								Опште услуге									
								Програм 15: Опште услуге локалне самоуправе									

Р а з д е а	Г л а в а	Функција	Прог.	Прој./Актив Пројекат	Позиц. буџет	Екон. клас.	Извор финан.	ОПИС	СРЕДСТВА ИЗ БУЏЕТА			СРЕДСТВА ИЗ ДОДАТНИХ ПРИХОДА			УКУПНА СРЕДСТВА				
									План	Извршене	Инд. (1110)	План	Извршене	Инд. (1413)	План	Извршене	Инд. (1716)		
1	2	3	4	5	6	7	8	9	10	11	12	13	14	15	16	17	18		
0602-0001									161.510.120,00	151.950.450,19	94,08	0,00	0,00	0,00	0,00	161.510.120,00	151.950.450,19	94,08	
ПА: Функционисање локалне самоуправе и градских општина									161.510.120,00	151.950.450,19	94,08	0,00	0,00	0,00	0,00	0,00	161.510.120,00	151.950.450,19	94,08
476	411							Плате, додаци и накнаде запослених (зараде)	161.510.120,00	151.950.450,19	94,08	0,00	0,00	0,00	161.510.120,00	151.950.450,19	94,08		
477	412	01						Општи приходи и примања буџета	26.891.435,00	25.299.749,95	94,08	0,00	0,00	0,00	26.891.435,00	25.299.749,95	94,08		
478	413	01						Социјални доприноси на терет послодавца	26.891.435,00	25.299.749,95	94,08	0,00	0,00	0,00	26.891.435,00	25.299.749,95	94,08		
479	414	01						Општи приходи и примања буџета	5.100.000,00	4.203.848,16	82,43	0,00	0,00	0,00	5.100.000,00	4.203.848,16	82,43		
480	415	01						Накнаде у природи	5.100.000,00	4.203.848,16	82,43	0,00	0,00	0,00	5.100.000,00	4.203.848,16	82,43		
481	416	01						Социјална давања запосленима	16.050.000,00	11.996.690,23	74,75	0,00	0,00	0,00	16.050.000,00	11.996.690,23	74,75		
482	421	01						Општи приходи и примања буџета	16.050.000,00	11.996.690,23	74,75	0,00	0,00	0,00	16.050.000,00	11.996.690,23	74,75		
483	422	01						Накнаде трошкова за запослене	3.800.000,00	3.125.008,21	82,24	0,00	0,00	0,00	3.800.000,00	3.125.008,21	82,24		
484	423	01						Општи приходи и примања буџета	3.800.000,00	3.125.008,21	82,24	0,00	0,00	0,00	3.800.000,00	3.125.008,21	82,24		
485	444	01						Накнаде трошкова за запослене	2.600.000,00	2.472.390,01	95,09	0,00	0,00	0,00	2.600.000,00	2.472.390,01	95,09		
486	463	01						Општи приходи и примања буџета	2.600.000,00	2.472.390,01	95,09	0,00	0,00	0,00	2.600.000,00	2.472.390,01	95,09		
487	481	01						Стални трошкови	20.000,00	0,00	0,00	0,00	0,00	20.000,00	0,00	0,00			
488	483	01						Општи приходи и примања буџета	20.000,00	0,00	0,00	0,00	0,00	20.000,00	0,00	0,00			
489	481	01						Трошкови путовања	200.000,00	0,00	0,00	0,00	0,00	200.000,00	0,00	0,00			
490	481	01						Општи приходи и примања буџета	200.000,00	0,00	0,00	0,00	0,00	200.000,00	0,00	0,00			
491	481	01						Услуге по уговору	6.500.000,00	3.740.800,65	57,55	0,00	0,00	0,00	6.500.000,00	3.740.800,65	57,55		
492	481	01						Општи приходи и примања буџета	6.500.000,00	3.740.800,65	57,55	0,00	0,00	0,00	6.500.000,00	3.740.800,65	57,55		
493	481	01						Пратећи трошкови задуживања	120.000,00	0,00	0,00	0,00	0,00	120.000,00	0,00	0,00			
494	481	01						Општи приходи и примања буџета	120.000,00	0,00	0,00	0,00	0,00	120.000,00	0,00	0,00			
495	481	01						Трансфери осталим нивоима власти	1.000.000,00	933.553,69	93,36	0,00	0,00	0,00	1.000.000,00	933.553,69	93,36		
496	481	01						Општи приходи и примања буџета	1.000.000,00	933.553,69	93,36	0,00	0,00	0,00	1.000.000,00	933.553,69	93,36		
497	481	01						Дотације невладиним организацијама	1.248.000,00	1.248.000,00	100,00	0,00	0,00	0,00	1.248.000,00	1.248.000,00	100,00		
498	483	01						Општи приходи и примања буџета	1.248.000,00	1.248.000,00	100,00	0,00	0,00	0,00	1.248.000,00	1.248.000,00	100,00		
499	483	01						Новчане казне и пенали по решењу судова	1.000,00	0,00	0,00	0,00	0,00	1.000,00	0,00	0,00			
500	483	01						Општи приходи и примања буџета	1.000,00	0,00	0,00	0,00	0,00	1.000,00	0,00	0,00			
501	483	01						Укупно за Програмску активност / Пројекат 0602-0001:	225.040.555,00	204.970.491,09	91,08	0,00	0,00	0,00	225.040.555,00	204.970.491,09	91,08		
502	481	01						ПА: Функционисање националних савета националних мањина	8.440.000,00	7.736.666,67	91,67	0,00	0,00	0,00	8.440.000,00	7.736.666,67	91,67		
503	481	01						Дотације невладиним организацијама	8.440.000,00	7.736.666,67	91,67	0,00	0,00	0,00	8.440.000,00	7.736.666,67	91,67		
504	481	01						Општи приходи и примања буџета	8.440.000,00	7.736.666,67	91,67	0,00	0,00	0,00	8.440.000,00	7.736.666,67	91,67		
505	481	01						Укупно за Програмску активност / Пројекат 0602-0007:	8.440.000,00	7.736.666,67	91,67	0,00	0,00	0,00	8.440.000,00	7.736.666,67	91,67		
506	481	01						<b>Укупно за Програм 0602:</b>	233.480.555,00	212.707.157,76	91,10	0,00	0,00	0,00	233.480.555,00	212.707.157,76	91,10		

Р а з д е а	Г л а в а	Функција	Прог.	Прог./Актив Пројекат	Позиц. буџет	Екон. клас.	Извор финан.	ОПИС	СРЕДСТВА ИЗ БУЏЕТА			СРЕДСТВА ИЗ ДОДАТНИХ ПРИХОДА			УКУПНА СРЕДСТВА		
									План	Извршене	Инд. (11:10)	План	Извршене	Инд. (14:13)	План	Извршене	Инд. (17:16)
1	2	3	4	5	6	7	8	9	10	11	12	13	14	15	16	17	18
								<b>Извори финансирања за функцију 130:</b>									
								Општи приходи и примања буџета	233.480.555,00	212.707.157,76	91,10	0,00	0,00	0,00	233.480.555,00	212.707.157,76	91,10
								<b>Укупно за функцију 130:</b>	<b>233.480.555,00</b>	<b>212.707.157,76</b>	<b>91,10</b>	<b>0,00</b>	<b>0,00</b>	<b>0,00</b>	<b>233.480.555,00</b>	<b>212.707.157,76</b>	<b>91,10</b>
								<b>Извори финансирања за главу 17.01:</b>									
								Општи приходи и примања буџета	233.480.555,00	212.707.157,76	91,10	0,00	0,00	0,00	233.480.555,00	212.707.157,76	91,10
								<b>Укупно за главу 17.01:</b>	<b>233.480.555,00</b>	<b>212.707.157,76</b>	<b>91,10</b>	<b>0,00</b>	<b>0,00</b>	<b>0,00</b>	<b>233.480.555,00</b>	<b>212.707.157,76</b>	<b>91,10</b>
17.02								<b>МЕСНЕ ЗАЈЕДНИЦЕ</b>									
	160							<i>Опште јавне услуге неklasификоване на Другом месту</i>									
		0602						Програм 15: Опште услуге локалне самоуправе									
								ПА: Функционисање месних заједница									
					490	421		Стални трошкови	32.104.000,00	12.457.068,60	38,80	0,00	0,00	0,00	32.104.000,00	12.457.068,60	38,80
					490_1	423		Општи приходи и примања буџета	32.104.000,00	12.457.068,60	38,80	0,00	0,00	0,00	32.104.000,00	12.457.068,60	38,80
							01	Услуге по уговору	523.349,21	108.614,46	20,75	0,00	0,00	0,00	523.349,21	108.614,46	20,75
							01	Општи приходи и примања буџета	0,00	0,00	0,00	0,00	0,00	0,00	0,00	0,00	0,00
							08	Добровољни трансфери од физичких и правних лица	42.940,00	20.000,00	46,58	0,00	0,00	0,00	42.940,00	20.000,00	46,58
							13	Нераспоређени вишак прихода из ранијих година	480.409,21	88.614,46	18,45	0,00	0,00	0,00	480.409,21	88.614,46	18,45
					491	424		Специјализоване услуге	783.600,00	-2.064,00	-0,26	0,00	0,00	0,00	783.600,00	-2.064,00	-0,26
							01	Општи приходи и примања буџета	783.600,00	-2.064,00	-0,26	0,00	0,00	0,00	783.600,00	-2.064,00	-0,26
					492	425		Текуће поправке и одржавање	480.000,00	267.635,36	55,76	0,00	0,00	0,00	480.000,00	267.635,36	55,76
					492_1	426		Општи приходи и примања буџета	480.000,00	267.635,36	55,76	0,00	0,00	0,00	480.000,00	267.635,36	55,76
							01	Материјал	550.000,00	5.000,00	0,91	0,00	0,00	0,00	550.000,00	5.000,00	0,91
							01	Општи приходи и примања буџета	0,00	0,00	0,00	0,00	0,00	0,00	0,00	0,00	0,00
							08	Добровољни трансфери од физичких и правних лица	80.000,00	0,00	0,00	0,00	0,00	0,00	80.000,00	0,00	0,00
							13	Нераспоређени вишак прихода из ранијих година	470.000,00	5.000,00	1,06	0,00	0,00	0,00	470.000,00	5.000,00	1,06
					492_2	482		Порези, обавезне таксе, казне, пенали и камате	10.000,00	0,00	0,00	0,00	0,00	10.000,00	0,00	0,00	
							13	Нераспоређени вишак прихода из ранијих година	10.000,00	0,00	0,00	0,00	0,00	10.000,00	0,00	0,00	
								Укупно за Програмску активност / Пројекат 0602-0002:	<b>34.450.949,21</b>	<b>12.836.254,42</b>	<b>37,26</b>	<b>0,00</b>	<b>0,00</b>	<b>0,00</b>	<b>34.450.949,21</b>	<b>12.836.254,42</b>	<b>37,26</b>
								<b>Укупно за Програм 0602:</b>	<b>34.450.949,21</b>	<b>12.836.254,42</b>	<b>37,26</b>	<b>0,00</b>	<b>0,00</b>	<b>0,00</b>	<b>34.450.949,21</b>	<b>12.836.254,42</b>	<b>37,26</b>
								<b>Извори финансирања за функцију 160:</b>									
								Општи приходи и примања буџета	33.367.600,00	12.722.639,96	38,13	0,00	0,00	0,00	33.367.600,00	12.722.639,96	38,13
								Добровољни трансфери од физичких и правних лица	122.940,00	20.000,00	16,27	0,00	0,00	0,00	122.940,00	20.000,00	16,27
								Нераспоређени вишак прихода из ранијих година	960.409,21	93.614,46	9,75	0,00	0,00	0,00	960.409,21	93.614,46	9,75
								<b>Укупно за функцију 160:</b>	<b>34.450.949,21</b>	<b>12.836.254,42</b>	<b>37,26</b>	<b>0,00</b>	<b>0,00</b>	<b>0,00</b>	<b>34.450.949,21</b>	<b>12.836.254,42</b>	<b>37,26</b>
								<b>Извори финансирања за главу 17.02:</b>									
								Општи приходи и примања буџета	33.367.600,00	12.722.639,96	38,13	0,00	0,00	0,00	33.367.600,00	12.722.639,96	38,13
								Добровољни трансфери од физичких и правних лица	122.940,00	20.000,00	16,27	0,00	0,00	0,00	122.940,00	20.000,00	16,27
								Нераспоређени вишак прихода из ранијих година	960.409,21	93.614,46	9,75	0,00	0,00	0,00	960.409,21	93.614,46	9,75
								<b>Укупно за главу 17.02:</b>	<b>34.450.949,21</b>	<b>12.836.254,42</b>	<b>37,26</b>	<b>0,00</b>	<b>0,00</b>	<b>0,00</b>	<b>34.450.949,21</b>	<b>12.836.254,42</b>	<b>37,26</b>

Р а з д е л о	Г л а в а	Функција	Прог.	Прој. Пројекат	Актив буџет	Позиц. буџет	Екон. клас.	Извор финан.	ОПИС	СРЕДСТВА ИЗ БУЏЕТА				СРЕДСТВА ИЗ ДОДАТНИХ ПРИХОДА				УКУПНА СРЕДСТВА			
										План	Извршене	Инф. (1110)	План	Извршене	Инф. (1413)	План	Извршене	План	Извршене	Инф. (1716)	
																					10
1	2	3	4	5	6	7	8	9	10	11	12	13	14	15	16	17	18				
<b>Укупно за главу 17.02:</b>										34.450.949,21	12.836.254,42	37,26	0,00	0,00	0,00	0,00	34.450.949,21	12.836.254,42	37,26		
<b>Извори финансирања за раздео 17:</b>																					
01									Општи приходи и примања буџета	266.848.155,00	225.429.797,72	84,48	0,00	0,00	0,00	266.848.155,00	225.429.797,72	84,48			
08									Добровољни трансфери од физичких и правних лица	122.940,00	20.000,00	16,27	0,00	0,00	0,00	122.940,00	20.000,00	16,27			
13									Нераспоређени вишак прихода из ранијих година	960.409,21	93.614,46	9,75	0,00	0,00	960.409,21	93.614,46	9,75				
<b>Укупно за раздео 17:</b>										267.931.504,21	225.543.412,18	84,18	0,00	0,00	0,00	267.931.504,21	225.543.412,18	84,18			
18									<b>ГРАДСКА УПРАВА ЗА ПРОПИСЕ</b>												
	18.01								<b>ГРАДСКА УПРАВА ЗА ПРОПИСЕ</b>												
									<i>Опште услуге</i>												
									Програм 15: Опште услуге локалне самоуправе												
									ПА: Функционисање локалне самоуправе и градских општина												
									Плате, додаци и накнаде запослених (зараде)	13.799.864,00	13.608.410,67	98,61	0,00	0,00	13.799.864,00	13.608.410,67	98,61				
									Општи приходи и примања буџета	13.799.864,00	13.608.410,67	98,61	0,00	0,00	13.799.864,00	13.608.410,67	98,61				
									Социјални доприноси на терет послодавца	2.297.678,00	2.265.800,35	98,61	0,00	0,00	2.297.678,00	2.265.800,35	98,61				
									Општи приходи и примања буџета	2.297.678,00	2.265.800,35	98,61	0,00	0,00	2.297.678,00	2.265.800,35	98,61				
									Накнаде у натури	235.000,00	127.392,80	54,21	0,00	0,00	235.000,00	127.392,80	54,21				
									Општи приходи и примања буџета	235.000,00	127.392,80	54,21	0,00	0,00	235.000,00	127.392,80	54,21				
									Социјална давања запосленима	1.416.333,32	560.451,17	39,57	0,00	0,00	1.416.333,32	560.451,17	39,57				
									Општи приходи и примања буџета	1.416.333,32	560.451,17	39,57	0,00	0,00	1.416.333,32	560.451,17	39,57				
									Накнаде трошкова за запослене	215.000,00	176.356,47	82,03	0,00	0,00	215.000,00	176.356,47	82,03				
									Општи приходи и примања буџета	215.000,00	176.356,47	82,03	0,00	0,00	215.000,00	176.356,47	82,03				
									Награде запосленима и остали посебни расходи	170.000,00	143.694,64	84,53	0,00	0,00	170.000,00	143.694,64	84,53				
									Општи приходи и примања буџета	170.000,00	143.694,64	84,53	0,00	0,00	170.000,00	143.694,64	84,53				
									Стални трошкови	5.000,00	0,00	0,00	0,00	0,00	5.000,00	0,00	0,00				
									Општи приходи и примања буџета	5.000,00	0,00	0,00	0,00	0,00	5.000,00	0,00	0,00				
									Трошкови путовања	250.000,00	0,00	0,00	0,00	0,00	250.000,00	0,00	0,00				
									Општи приходи и примања буџета	250.000,00	0,00	0,00	0,00	0,00	250.000,00	0,00	0,00				
									Услуге по уговору	1.780.000,00	160.306,52	9,01	0,00	0,00	1.780.000,00	160.306,52	9,01				
									Општи приходи и примања буџета	1.780.000,00	160.306,52	9,01	0,00	0,00	1.780.000,00	160.306,52	9,01				
									Новчане казне и пенали по решењу судова	1.000,00	0,00	0,00	0,00	0,00	1.000,00	0,00	0,00				
									Општи приходи и примања буџета	1.000,00	0,00	0,00	0,00	0,00	1.000,00	0,00	0,00				
									Накнада штете за повреде или штету нанету од стране државних органа	1.000,00	0,00	0,00	0,00	0,00	1.000,00	0,00	0,00				
									Општи приходи и примања буџета	1.000,00	0,00	0,00	0,00	0,00	1.000,00	0,00	0,00				
									Укупно за Програмску активност / Пројекат 0602-0001:	20.170.875,32	17.042.412,62	84,49	0,00	0,00	20.170.875,32	17.042.412,62	84,49				
<b>Укупно за Програм 0602:</b>										20.170.875,32	17.042.412,62	84,49	0,00	0,00	20.170.875,32	17.042.412,62	84,49				
<b>Извори финансирања за функцију 130:</b>																					

Р а з а в е а	Г л а в а	Функција	Прог.	Прој./Актив Пројекат	Позиц. буџет	Екон. клас.	Извор финан.	ОПИС	СРЕДСТВА ИЗ БУЏЕТА			СРЕДСТВА ИЗ ДОДАТНИХ ПРИХОДА			УКУПНА СРЕДСТВА		
									План	Извршене	Инф. (1110)	План	Извршене	Инф. (1413)	План	Извршене	Инф. (1716)
1	2	3	4	5	6	7	8	9	10	11	12	13	14	15	16	17	18
									20.170.875.32	17.042.412.62	84.49	0,00	0,00	0,00	20.170.875.32	17.042.412.62	84.49
								<b>Укупно за функцију 130:</b>	<b>20.170.875.32</b>	<b>17.042.412.62</b>	<b>84.49</b>	<b>0,00</b>	<b>0,00</b>	<b>0,00</b>	<b>20.170.875.32</b>	<b>17.042.412.62</b>	<b>84.49</b>
								<b>Извори финансирања за главу 18.01:</b>									
								01 Општи приходи и примања буџета	20.170.875.32	17.042.412.62	84.49	0,00	0,00	0,00	20.170.875.32	17.042.412.62	84.49
								<b>Укупно за главу 18.01:</b>	<b>20.170.875.32</b>	<b>17.042.412.62</b>	<b>84.49</b>	<b>0,00</b>	<b>0,00</b>	<b>0,00</b>	<b>20.170.875.32</b>	<b>17.042.412.62</b>	<b>84.49</b>
								<b>Извори финансирања за раздео 18:</b>									
								01 Општи приходи и примања буџета	20.170.875.32	17.042.412.62	84.49	0,00	0,00	0,00	20.170.875.32	17.042.412.62	84.49
								<b>Укупно за раздео 18:</b>	<b>20.170.875.32</b>	<b>17.042.412.62</b>	<b>84.49</b>	<b>0,00</b>	<b>0,00</b>	<b>0,00</b>	<b>20.170.875.32</b>	<b>17.042.412.62</b>	<b>84.49</b>
19	19.01							СЛУЖБА ЗА ЗАЈЕДНИЧКЕ ПОСЛОВЕ									
								СЛУЖБА ЗА ЗАЈЕДНИЧКЕ ПОСЛОВЕ									
								Опште услуге									
								Програм 15: Опште услуге локалне самоуправе									
								ПА: Функционисање локалне самоуправе и									
								градских општина									
								Плате, додаци и накнаде запослених (зараде)	152.806.426.00	139.861.360.54	91.53	0,00	0,00	0,00	152.806.426.00	139.861.360.54	91.53
								01 Општи приходи и примања буџета	152.806.426.00	139.861.360.54	91.53	0,00	0,00	0,00	152.806.426.00	139.861.360.54	91.53
								504 411 Социјални доприноси на терет послодавца	25.442.270.00	23.286.916.23	91.53	0,00	0,00	0,00	25.442.270.00	23.286.916.23	91.53
								505 412 Општи приходи и примања буџета	25.442.270.00	23.286.916.23	91.53	0,00	0,00	0,00	25.442.270.00	23.286.916.23	91.53
								506 413 Накнаде у природи	4.775.000.00	2.819.703.05	59.05	0,00	0,00	0,00	4.775.000.00	2.819.703.05	59.05
								507 414 Социјална давања запосленима	4.775.000.00	2.819.703.05	59.05	0,00	0,00	0,00	4.775.000.00	2.819.703.05	59.05
								508 415 Општи приходи и примања буџета	15.100.000.00	11.148.832.17	73.83	0,00	0,00	0,00	15.100.000.00	11.148.832.17	73.83
								509 416 Накнаде трошкова за запослене	6.000.000.00	4.067.488.75	67.79	0,00	0,00	0,00	6.000.000.00	4.067.488.75	67.79
								01 Општи приходи и примања буџета	6.000.000.00	4.067.488.75	67.79	0,00	0,00	0,00	6.000.000.00	4.067.488.75	67.79
								509 416 Награде запосленима и остали посебни расходи	2.117.500.00	2.108.427.32	99.57	0,00	0,00	0,00	2.117.500.00	2.108.427.32	99.57
								01 Општи приходи и примања буџета	2.117.500.00	2.108.427.32	99.57	0,00	0,00	0,00	2.117.500.00	2.108.427.32	99.57
								510 421 Стални трошкови	157.000.000.00	119.763.023.69	76.28	0,00	0,00	0,00	157.000.000.00	119.763.023.69	76.28
								511 422 Општи приходи и примања буџета	157.000.000.00	119.763.023.69	76.28	0,00	0,00	0,00	157.000.000.00	119.763.023.69	76.28
								01 Трошкови путовања	1.500.000.00	628.778.32	41.92	0,00	0,00	0,00	1.500.000.00	628.778.32	41.92
								512 423 Општи приходи и примања буџета	1.500.000.00	628.778.32	41.92	0,00	0,00	0,00	1.500.000.00	628.778.32	41.92
								01 Услуге по уговору	119.350.000.00	76.643.764.32	64.22	0,00	0,00	0,00	119.350.000.00	76.643.764.32	64.22
								513 424 Општи приходи и примања буџета	119.350.000.00	76.643.764.32	64.22	0,00	0,00	0,00	119.350.000.00	76.643.764.32	64.22
								01 Специјализоване услуге	740.000.00	57.000.00	7.70	0,00	0,00	0,00	740.000.00	57.000.00	7.70
								514 425 Општи приходи и примања буџета	740.000.00	57.000.00	7.70	0,00	0,00	0,00	740.000.00	57.000.00	7.70
								01 Текуће поправке и одржавање	78.970.000.00	54.767.454.27	69.35	0,00	0,00	0,00	78.970.000.00	54.767.454.27	69.35
								515 426 Општи приходи и примања буџета	78.970.000.00	54.767.454.27	69.35	0,00	0,00	0,00	78.970.000.00	54.767.454.27	69.35
								01 Материјал	149.147.074.11	102.579.282.52	68.78	0,00	0,00	0,00	149.147.074.11	102.579.282.52	68.78





Гр а д е а	Функција	Прог.	Прој./Актив Пројекат	Позиц. буџет	Екон. клас.	Извор финан.	ОПИС	СРЕДСТВА ИЗ БУЏЕТА			СРЕДСТВА ИЗ ДОДАТНИХ ПРИХОДА			УКУПНА СРЕДСТВА		
								План	Извршене	Инд. (1110)	План	Извршене	Инд. (1413)	План	Извршене	Инд. (1716)
522	412						Социјални доприноси на терет послодавца	1,249,876.00	1,218,765.29	97.51	0.00	0.00	1,249,876.00	1,218,765.29	97.51	
523	413	01					Општи приходи и примања буџета	1,249,876.00	1,218,765.29	97.51	0.00	0.00	1,249,876.00	1,218,765.29	97.51	
							Накнаде у натури	68,000.00	48,633.50	71.52	0.00	0.00	68,000.00	48,633.50	71.52	
524	414	01					Општи приходи и примања буџета	68,000.00	48,633.50	71.52	0.00	0.00	68,000.00	48,633.50	71.52	
							Социјална давања запосленима	693,000.00	177,777.76	25.65	0.00	0.00	693,000.00	177,777.76	25.65	
525	415	01					Општи приходи и примања буџета	693,000.00	177,777.76	25.65	0.00	0.00	693,000.00	177,777.76	25.65	
							Накнаде трошкова за запослене	70,000.00	61,367.66	87.67	0.00	0.00	70,000.00	61,367.66	87.67	
526	416	01					Општи приходи и примања буџета	70,000.00	61,367.66	87.67	0.00	0.00	70,000.00	61,367.66	87.67	
							Награде запосленима и остали посебни расходи	80,000.00	64,197.89	80.25	0.00	0.00	80,000.00	64,197.89	80.25	
527	421	01					Општи приходи и примања буџета	80,000.00	64,197.89	80.25	0.00	0.00	80,000.00	64,197.89	80.25	
							Стални трошкови	6,000.00	0.00	0.00	0.00	0.00	6,000.00	0.00	0.00	
528	422	01					Општи приходи и примања буџета	6,000.00	0.00	0.00	0.00	0.00	6,000.00	0.00	0.00	
							Трошкови путовања	260,000.00	0.00	0.00	0.00	0.00	260,000.00	0.00	0.00	
529	423	01					Општи приходи и примања буџета	260,000.00	0.00	0.00	0.00	0.00	260,000.00	0.00	0.00	
							Услуге по уговору	910,000.00	890,526.99	97.86	0.00	0.00	910,000.00	890,526.99	97.86	
530	482	01					Општи приходи и примања буџета	910,000.00	890,526.99	97.86	0.00	0.00	910,000.00	890,526.99	97.86	
							Порези, обавезне таксе, казне, пенали и камате	20,000.00	0.00	0.00	0.00	0.00	20,000.00	0.00	0.00	
531	483	01					Општи приходи и примања буџета	20,000.00	0.00	0.00	0.00	0.00	20,000.00	0.00	0.00	
							Новчане казне и пенали по решењу судова	1,000.00	0.00	0.00	0.00	0.00	1,000.00	0.00	0.00	
532	485	01					Општи приходи и примања буџета	1,000.00	0.00	0.00	0.00	0.00	1,000.00	0.00	0.00	
							Накнада штете за повреде или штету нанету од стране државних органа	1,000.00	0.00	0.00	0.00	0.00	1,000.00	0.00	0.00	
533	485	01					Општи приходи и примања буџета	1,000.00	0.00	0.00	0.00	0.00	1,000.00	0.00	0.00	
							Укупно за Програмску активност / Пројекат 0602-0001:	10,865,639.00	9,781,180.73	90.02	0.00	0.00	10,865,639.00	9,781,180.73	90.02	
							<b>Укупно за Програм 0602:</b>	10,865,639.00	9,781,180.73	90.02	0.00	0.00	10,865,639.00	9,781,180.73	90.02	
							<b>Извори финансирања за функцију 130:</b>									
							Општи приходи и примања буџета	10,865,639.00	9,781,180.73	90.02	0.00	0.00	10,865,639.00	9,781,180.73	90.02	
							<b>Укупно за функцију 130:</b>	10,865,639.00	9,781,180.73	90.02	0.00	0.00	10,865,639.00	9,781,180.73	90.02	
							<b>Извори финансирања за главу 20.01:</b>									
							Општи приходи и примања буџета	10,865,639.00	9,781,180.73	90.02	0.00	0.00	10,865,639.00	9,781,180.73	90.02	
							<b>Укупно за главу 20.01:</b>	10,865,639.00	9,781,180.73	90.02	0.00	0.00	10,865,639.00	9,781,180.73	90.02	
							<b>Извори финансирања за раздео 20:</b>									
							Општи приходи и примања буџета	10,865,639.00	9,781,180.73	90.02	0.00	0.00	10,865,639.00	9,781,180.73	90.02	
							<b>Укупно за раздео 20:</b>	10,865,639.00	9,781,180.73	90.02	0.00	0.00	10,865,639.00	9,781,180.73	90.02	
							ДИРЕКЦИЈА ЗА РОБНЕ РЕЗЕРВЕ									
							ДИРЕКЦИЈА ЗА РОБНЕ РЕЗЕРВЕ									
							Опште услуге									
							Програм 15: Опште услуге локалне самоуправе									

Р а з д е л а	Г л а в а	Функција	Прог.	Прој./ Актив Пројекат	Позиц. буџет	Екон. клас.	Извор финан.	ОПИС	СРЕДСТВА ИЗ БУЏЕТА			СРЕДСТВА ИЗ ДОДАТНИХ ПРИХОДА			УКУПНА СРЕДСТВА		
									План	Извршене	Инф. (1110)	План	Извршене	Инф. (1413)	План	Извршене	Инф. (1716)
									9 524 057,00	8 560 323,06	89,88	0,00	0,00	0,00	9 524 057,00	8 560 323,06	89,88
								Плате, додаци и накнаде запослених (зараде)	9 524 057,00	8 560 323,06	89,88	0,00	0,00	0,00	9 524 057,00	8 560 323,06	89,88
								Социјални доприноси на терет послодавца	1 585 756,00	1 425 293,78	89,88	0,00	0,00	0,00	1 585 756,00	1 425 293,78	89,88
								Општи приходи и примања буџета	1 585 756,00	1 425 293,78	89,88	0,00	0,00	0,00	1 585 756,00	1 425 293,78	89,88
								Накнаде у натури	100 000,00	72 300,52	72,30	0,00	0,00	0,00	100 000,00	72 300,52	72,30
								Општи приходи и примања буџета	100 000,00	72 300,52	72,30	0,00	0,00	0,00	100 000,00	72 300,52	72,30
								Социјална давања запосленима	685 388,00	311 111,08	45,39	0,00	0,00	0,00	685 388,00	311 111,08	45,39
								Општи приходи и примања буџета	685 388,00	311 111,08	45,39	0,00	0,00	0,00	685 388,00	311 111,08	45,39
								Накнаде трошкова за запослене	220 000,00	163 784,20	74,45	0,00	0,00	0,00	220 000,00	163 784,20	74,45
								Општи приходи и примања буџета	220 000,00	163 784,20	74,45	0,00	0,00	0,00	220 000,00	163 784,20	74,45
								Награде запосленима и остали посебни расходи	65 000,00	64 197,89	98,77	0,00	0,00	0,00	65 000,00	64 197,89	98,77
								Општи приходи и примања буџета	65 000,00	64 197,89	98,77	0,00	0,00	0,00	65 000,00	64 197,89	98,77
								Стални трошкови	10 000,00	0,00	0,00	0,00	0,00	0,00	10 000,00	0,00	0,00
								Општи приходи и примања буџета	10 000,00	0,00	0,00	0,00	0,00	0,00	10 000,00	0,00	0,00
								Трошкови путовања	86 000,00	31 540,00	36,67	0,00	0,00	0,00	86 000,00	31 540,00	36,67
								Општи приходи и примања буџета	86 000,00	31 540,00	36,67	0,00	0,00	0,00	86 000,00	31 540,00	36,67
								Услуге по уговору	1 195 000,00	891 395,38	74,59	0,00	0,00	0,00	1 195 000,00	891 395,38	74,59
								Општи приходи и примања буџета	1 195 000,00	891 395,38	74,59	0,00	0,00	0,00	1 195 000,00	891 395,38	74,59
								Укупно за Програму активност / Пројекат 0602-0001:	13 471 201,00	11 519 945,91	85,52	0,00	0,00	0,00	13 471 201,00	11 519 945,91	85,52
								<b>Укупно за Програм 0602:</b>	13 471 201,00	11 519 945,91	85,52	0,00	0,00	0,00	13 471 201,00	11 519 945,91	85,52
								<b>Извори финансирања за функцију 130:</b>									
								Општи приходи и примања буџета	13 471 201,00	11 519 945,91	85,52	0,00	0,00	0,00	13 471 201,00	11 519 945,91	85,52
								<b>Укупно за функцију 130:</b>	13 471 201,00	11 519 945,91	85,52	0,00	0,00	0,00	13 471 201,00	11 519 945,91	85,52
490								<i>Економски послови неklasификовани на другом месту</i>									
								Програм 15: Опште услуге локалне самоуправе									
								ПА: Робне резерве									
								Стални трошкови	7 070 000,00	6 989 509,04	98,86	0,00	0,00	0,00	7 070 000,00	6 989 509,04	98,86
								Општи приходи и примања буџета	7 070 000,00	6 989 509,04	98,86	0,00	0,00	0,00	7 070 000,00	6 989 509,04	98,86
								Трошкови путовања	400 000,00	255 123,96	63,78	0,00	0,00	0,00	400 000,00	255 123,96	63,78
								Општи приходи и примања буџета	400 000,00	255 123,96	63,78	0,00	0,00	0,00	400 000,00	255 123,96	63,78
								Услуге по уговору	27 000,00	21 600,00	80,00	0,00	0,00	0,00	27 000,00	21 600,00	80,00
								Општи приходи и примања буџета	27 000,00	21 600,00	80,00	0,00	0,00	0,00	27 000,00	21 600,00	80,00
								Специјализоване услуге	194 595,00	0,00	0,00	0,00	0,00	194 595,00	0,00	0,00	

Р а з а е	Г л а в а	Функција	Прог.	Прој./Актив Пројекат	Позиц. буџет	Екон. клас.	Извор финан.	ОПИС	СРЕДСТВА ИЗ БУЏЕТА			СРЕДСТВА ИЗ ДОДАТНИХ ПРИХОДА			УКУПНА СРЕДСТВА		
									План	Извршене	Инф. (11:10)	План	Извршене	Инф. (14:13)	План	Извршене	Инф. (17:16)
1	2	3	4	5	6	7	8	9	10	11	12	13	14	15	16	17	18
				546	482		01	Општи приходи и примања буџета	194.595,00	0,00	0,00	0,00	0,00	0,00	194.595,00	0,00	0,00
								Порези, обавезне таксе, казне, пенали и камате	444.740,00	0,00	0,00	0,00	0,00	0,00	444.740,00	0,00	0,00
				547	483		01	Општи приходи и примања буџета	444.740,00	0,00	0,00	0,00	0,00	0,00	444.740,00	0,00	0,00
								Новчане казне и пенали по решењу судова	100.000,00	0,00	0,00	0,00	0,00	0,00	100.000,00	0,00	0,00
				548	521		01	Општи приходи и примања буџета	100.000,00	0,00	0,00	0,00	0,00	0,00	100.000,00	0,00	0,00
								Робне резерве	37.070.660,92	37.070.660,92	99,92	0,00	0,00	0,00	37.100.000,00	37.070.660,92	99,92
							01	Општи приходи и примања буџета	34.000.000,00	33.998.498,52	100,00	0,00	0,00	0,00	34.000.000,00	33.998.498,52	100,00
							09	Примања од продаје нефин. имовине	2.000.000,00	1.996.842,40	99,84	0,00	0,00	0,00	2.000.000,00	1.996.842,40	99,84
							13	Нераспоређени вишак прихода из ранијих година	1.100.000,00	1.075.320,00	97,76	0,00	0,00	0,00	1.100.000,00	1.075.320,00	97,76
								Укупно за Програмску активност / Пројекат 0602-0011:	<b>45.336.335,00</b>	<b>44.336.893,92</b>	<b>97,80</b>	<b>0,00</b>	<b>0,00</b>	<b>0,00</b>	<b>45.336.335,00</b>	<b>44.336.893,92</b>	<b>97,80</b>
								<b>Укупно за Програм 0602:</b>	<b>45.336.335,00</b>	<b>44.336.893,92</b>	<b>97,80</b>	<b>0,00</b>	<b>0,00</b>	<b>0,00</b>	<b>45.336.335,00</b>	<b>44.336.893,92</b>	<b>97,80</b>
								<b>Извори финансирања за функцију 490:</b>									
							01	Општи приходи и примања буџета	42.236.335,00	41.264.731,52	97,70	0,00	0,00	0,00	42.236.335,00	41.264.731,52	97,70
							09	Примања од продаје нефин. имовине	2.000.000,00	1.996.842,40	99,84	0,00	0,00	0,00	2.000.000,00	1.996.842,40	99,84
							13	Нераспоређени вишак прихода из ранијих година	1.100.000,00	1.075.320,00	97,76	0,00	0,00	0,00	1.100.000,00	1.075.320,00	97,76
								<b>Укупно за функцију 490:</b>	<b>45.336.335,00</b>	<b>44.336.893,92</b>	<b>97,80</b>	<b>0,00</b>	<b>0,00</b>	<b>0,00</b>	<b>45.336.335,00</b>	<b>44.336.893,92</b>	<b>97,80</b>
								<b>Извори финансирања за главу 21.01:</b>									
							01	Општи приходи и примања буџета	55.707.536,00	52.784.677,43	94,75	0,00	0,00	0,00	55.707.536,00	52.784.677,43	94,75
							09	Примања од продаје нефин. имовине	2.000.000,00	1.996.842,40	99,84	0,00	0,00	0,00	2.000.000,00	1.996.842,40	99,84
							13	Нераспоређени вишак прихода из ранијих година	1.100.000,00	1.075.320,00	97,76	0,00	0,00	0,00	1.100.000,00	1.075.320,00	97,76
								<b>Укупно за главу 21.01:</b>	<b>58.807.536,00</b>	<b>55.856.839,83</b>	<b>94,98</b>	<b>0,00</b>	<b>0,00</b>	<b>0,00</b>	<b>58.807.536,00</b>	<b>55.856.839,83</b>	<b>94,98</b>
								<b>Извори финансирања за раздео 21:</b>									
							01	Општи приходи и примања буџета	55.707.536,00	52.784.677,43	94,75	0,00	0,00	0,00	55.707.536,00	52.784.677,43	94,75
							09	Примања од продаје нефин. имовине	2.000.000,00	1.996.842,40	99,84	0,00	0,00	0,00	2.000.000,00	1.996.842,40	99,84
							13	Нераспоређени вишак прихода из ранијих година	1.100.000,00	1.075.320,00	97,76	0,00	0,00	0,00	1.100.000,00	1.075.320,00	97,76
								<b>Укупно за раздео 21:</b>	<b>58.807.536,00</b>	<b>55.856.839,83</b>	<b>94,98</b>	<b>0,00</b>	<b>0,00</b>	<b>0,00</b>	<b>58.807.536,00</b>	<b>55.856.839,83</b>	<b>94,98</b>
								ПРАВОБРАНИЛАШТВО ГРАДА НОВОГ САДА									
								ПРАВОБРАНИЛАШТВО ГРАДА НОВОГ САДА									
								<i>Судови</i>									
								Програм 15: Опште услуге локалне самоуправе									
								ПА: Општинско/градско правобранилаштво									
								Плате, додаци и накнаде запослених (зараде)	41.209.164,00	39.337.748,61	95,46	0,00	0,00	0,00	41.209.164,00	39.337.748,61	95,46
								Општи приходи и примања буџета	41.209.164,00	39.337.748,61	95,46	0,00	0,00	0,00	41.209.164,00	39.337.748,61	95,46
								Социјални доприноси на терет послодавца	6.861.326,00	6.549.735,22	95,46	0,00	0,00	0,00	6.861.326,00	6.549.735,22	95,46
								Општи приходи и примања буџета	6.861.326,00	6.549.735,22	95,46	0,00	0,00	0,00	6.861.326,00	6.549.735,22	95,46
								Накнаде у натура	429.000,00	311.534,17	72,62	0,00	0,00	0,00	429.000,00	311.534,17	72,62
								Општи приходи и примања буџета	429.000,00	311.534,17	72,62	0,00	0,00	0,00	429.000,00	311.534,17	72,62
								Социјална давања запосленима	1.874.333,28	1.712.511,74	91,37	0,00	0,00	0,00	1.874.333,28	1.712.511,74	91,37
								Општи приходи и примања буџета	1.874.333,28	1.712.511,74	91,37	0,00	0,00	0,00	1.874.333,28	1.712.511,74	91,37

Р а з е а	Г л а в а	Функција	Прог.	Прој./Актив Пројекат	Позиц. буџет	Екон. клас.	Извор финан.	ОПИС	СРЕДСТВА ИЗ БУЏЕТА			СРЕДСТВА ИЗ ДОДАТНИХ ПРИХОДА			УКУПНА СРЕДСТВА		
									План	Извршене	Инџ. (1110)	План	Извршене	Инџ. (1413)	План	Извршене	Инџ. (1716)
1	2	3	4	5	6	7	8	9	10	11	12	13	14	15	16	17	18
	553	415						Накнаде трошкова за запослене	540.000,00	428.480,03	79,35	0,00	0,00	0,00	540.000,00	428.480,03	79,35
	01							Општи приходи и примања буџета	540.000,00	428.480,03	79,35	0,00	0,00	0,00	540.000,00	428.480,03	79,35
	554	416						Награде запосленима и остали посебни расходи	90.000,00	84.121,89	93,47	0,00	0,00	0,00	90.000,00	84.121,89	93,47
	01							Општи приходи и примања буџета	90.000,00	84.121,89	93,47	0,00	0,00	0,00	90.000,00	84.121,89	93,47
	555	421						Стални трошкови	10.000,00	0,00	0,00	0,00	0,00	0,00	10.000,00	0,00	0,00
	01							Општи приходи и примања буџета	10.000,00	0,00	0,00	0,00	0,00	0,00	10.000,00	0,00	0,00
	556	422						Трошкови путовања	468.000,00	0,00	0,00	0,00	0,00	0,00	468.000,00	0,00	0,00
	01							Општи приходи и примања буџета	468.000,00	0,00	0,00	0,00	0,00	0,00	468.000,00	0,00	0,00
	557	423						Услуге по уговору	2.235.000,00	263.156,38	11,77	0,00	0,00	0,00	2.235.000,00	263.156,38	11,77
	01							Општи приходи и примања буџета	2.235.000,00	263.156,38	11,77	0,00	0,00	0,00	2.235.000,00	263.156,38	11,77
	558	463						Трансфери осталим нивоима власти	503.000,00	487.210,00	96,86	0,00	0,00	0,00	503.000,00	487.210,00	96,86
	01							Општи приходи и примања буџета	503.000,00	487.210,00	96,86	0,00	0,00	0,00	503.000,00	487.210,00	96,86
	559	483						Новчане казне и пенали по решењу судова	1.000,00	0,00	0,00	0,00	0,00	0,00	1.000,00	0,00	0,00
	01							Општи приходи и примања буџета	1.000,00	0,00	0,00	0,00	0,00	0,00	1.000,00	0,00	0,00
	560	485						Накнада штете за повреде или штету нанету од стране државних органа	1.000,00	0,00	0,00	0,00	0,00	0,00	1.000,00	0,00	0,00
	01							Општи приходи и примања буџета	1.000,00	0,00	0,00	0,00	0,00	0,00	1.000,00	0,00	0,00
								Укупно за Програмску активност / Пројекат 0602-0004:	<b>54.221.823,28</b>	<b>49.174.498,04</b>	<b>90,69</b>	<b>0,00</b>	<b>0,00</b>	<b>0,00</b>	<b>54.221.823,28</b>	<b>49.174.498,04</b>	<b>90,69</b>
								<b>Укупно за Програм 0602:</b>	<b>54.221.823,28</b>	<b>49.174.498,04</b>	<b>90,69</b>	<b>0,00</b>	<b>0,00</b>	<b>0,00</b>	<b>54.221.823,28</b>	<b>49.174.498,04</b>	<b>90,69</b>
								<b>Извори финансирања за функцију 830:</b>									
	01							Општи приходи и примања буџета	54.221.823,28	49.174.498,04	90,69	0,00	0,00	0,00	54.221.823,28	49.174.498,04	90,69
								<b>Укупно за функцију 830:</b>	<b>54.221.823,28</b>	<b>49.174.498,04</b>	<b>90,69</b>	<b>0,00</b>	<b>0,00</b>	<b>0,00</b>	<b>54.221.823,28</b>	<b>49.174.498,04</b>	<b>90,69</b>
								<b>Извори финансирања за главу 22.01:</b>									
	01							Општи приходи и примања буџета	54.221.823,28	49.174.498,04	90,69	0,00	0,00	0,00	54.221.823,28	49.174.498,04	90,69
								<b>Укупно за главу 22.01:</b>	<b>54.221.823,28</b>	<b>49.174.498,04</b>	<b>90,69</b>	<b>0,00</b>	<b>0,00</b>	<b>0,00</b>	<b>54.221.823,28</b>	<b>49.174.498,04</b>	<b>90,69</b>
								<b>Извори финансирања за раздео 22:</b>									
	01							Општи приходи и примања буџета	54.221.823,28	49.174.498,04	90,69	0,00	0,00	0,00	54.221.823,28	49.174.498,04	90,69
								<b>Укупно за раздео 22:</b>	<b>54.221.823,28</b>	<b>49.174.498,04</b>	<b>90,69</b>	<b>0,00</b>	<b>0,00</b>	<b>0,00</b>	<b>54.221.823,28</b>	<b>49.174.498,04</b>	<b>90,69</b>
								ЛОКАЛНИ ОБУДСМАН									
								ЛОКАЛНИ ОБУДСМАН									
								Судио									
								Програм 15: Опште услуге локалне самоуправе									
								ПА: Омбудсман									
								Плате, додаци и накнаде запослених (зараде)	9.388.302,00	7.428.570,09	79,13	0,00	0,00	0,00	9.388.302,00	7.428.570,09	79,13
								Општи приходи и примања буџета	9.388.302,00	7.428.570,09	79,13	0,00	0,00	0,00	9.388.302,00	7.428.570,09	79,13
								Социјални доприноси на терет послодавца	1.563.153,00	1.236.856,89	79,13	0,00	0,00	0,00	1.563.153,00	1.236.856,89	79,13
								Општи приходи и примања буџета	1.563.153,00	1.236.856,89	79,13	0,00	0,00	0,00	1.563.153,00	1.236.856,89	79,13
								Накнаде у натури	45.000,00	22.296,50	49,55	0,00	0,00	0,00	45.000,00	22.296,50	49,55

Р з д е о	Г л а в а	Функција	Прог.	Прој./Актив Пројекат	Позиц. буџет	Екон. клас.	Извор финан.	ОПИС	СРЕДСТВА ИЗ БУЏЕТА			СРЕДСТВА ИЗ ДОДАТНИХ ПРИХОДА			УКУПНА СРЕДСТВА			
									План	Извршене	Инф. (11:0)	План	Извршене	Инф. (14:3)	План	Извршене	Инф. (17:6)	
																		10
1	2	3	4	5	6	7	8	9										
				564	414		01	Општи приходи и примања буџета	45.000,00	22.296,50	49,55	0,00	0,00	0,00	45.000,00	22.296,50	49,55	
								Социјална давања запосленима	1.018.000,00	317.790,97	31,22	0,00	0,00	0,00	1.018.000,00	317.790,97	31,22	
				565	415		01	Општи приходи и примања буџета	1.018.000,00	317.790,97	31,22	0,00	0,00	0,00	1.018.000,00	317.790,97	31,22	
								Накнаде трошкова за запослене	150.000,00	113.172,35	75,45	0,00	0,00	0,00	150.000,00	113.172,35	75,45	
				566	416		01	Општи приходи и примања буџета	150.000,00	113.172,35	75,45	0,00	0,00	0,00	150.000,00	113.172,35	75,45	
								Награде запосленима и остали посебни расходи	321.000,00	302.616,76	94,27	0,00	0,00	0,00	321.000,00	302.616,76	94,27	
				567	421		01	Општи приходи и примања буџета	321.000,00	302.616,76	94,27	0,00	0,00	0,00	321.000,00	302.616,76	94,27	
								Стални трошкови	10.000,00	1.443,54	14,44	0,00	0,00	0,00	10.000,00	1.443,54	14,44	
				568	422		01	Општи приходи и примања буџета	10.000,00	1.443,54	14,44	0,00	0,00	0,00	10.000,00	1.443,54	14,44	
								Трошкови путовања	500.000,00	0,00	0,00	0,00	0,00	0,00	500.000,00	0,00	0,00	
				569	423		01	Општи приходи и примања буџета	500.000,00	0,00	0,00	0,00	0,00	0,00	500.000,00	0,00	0,00	
								Услуге по уговору	4.931.000,00	3.879.863,97	78,68	0,00	0,00	0,00	4.931.000,00	3.879.863,97	78,68	
				570	426		01	Општи приходи и примања буџета	4.931.000,00	3.879.863,97	78,68	0,00	0,00	0,00	4.931.000,00	3.879.863,97	78,68	
								Материјал	50.000,00	34.774,99	69,55	0,00	0,00	0,00	50.000,00	34.774,99	69,55	
				571	462		01	Општи приходи и примања буџета	50.000,00	34.774,99	69,55	0,00	0,00	0,00	50.000,00	34.774,99	69,55	
								Дотације међународним организацијама	50.000,00	41.282,57	82,57	0,00	0,00	0,00	50.000,00	41.282,57	82,57	
				572	483		01	Општи приходи и примања буџета	50.000,00	41.282,57	82,57	0,00	0,00	0,00	50.000,00	41.282,57	82,57	
								Новчане казне и пенали по решењу судова	1.000,00	0,00	0,00	0,00	0,00	0,00	1.000,00	0,00	0,00	
				573	485		01	Општи приходи и примања буџета	1.000,00	0,00	0,00	0,00	0,00	0,00	1.000,00	0,00	0,00	
								Накнада штете за повреде или штету нанету од стране државних органа	1.000,00	0,00	0,00	0,00	0,00	0,00	1.000,00	0,00	0,00	
								Општи приходи и примања буџета	1.000,00	0,00	0,00	0,00	0,00	0,00	1.000,00	0,00	0,00	
								Укупно за Програмску активност / Пројекат 0602-0005:	18.028.455,00	13.378.658,63	74,21	0,00	0,00	0,00	18.028.455,00	13.378.658,63	74,21	
								<b>Укупно за Програм 0602:</b>	18.028.455,00	13.378.658,63	74,21	0,00	0,00	0,00	18.028.455,00	13.378.658,63	74,21	
								<b>Извори финансирања за функцију 330:</b>										
							01	Општи приходи и примања буџета	18.028.455,00	13.378.658,63	74,21	0,00	0,00	0,00	18.028.455,00	13.378.658,63	74,21	
								<b>Укупно за функцију 330:</b>	18.028.455,00	13.378.658,63	74,21	0,00	0,00	0,00	18.028.455,00	13.378.658,63	74,21	
								<b>Извори финансирања за главу 23.01:</b>										
							01	Општи приходи и примања буџета	18.028.455,00	13.378.658,63	74,21	0,00	0,00	0,00	18.028.455,00	13.378.658,63	74,21	
								<b>Укупно за главу 23.01:</b>	18.028.455,00	13.378.658,63	74,21	0,00	0,00	0,00	18.028.455,00	13.378.658,63	74,21	
								<b>Извори финансирања за раздео 23:</b>										
							01	Општи приходи и примања буџета	18.028.455,00	13.378.658,63	74,21	0,00	0,00	0,00	18.028.455,00	13.378.658,63	74,21	
								<b>Укупно за раздео 23:</b>	18.028.455,00	13.378.658,63	74,21	0,00	0,00	0,00	18.028.455,00	13.378.658,63	74,21	
								ГРАДСКА УПРАВА ЗА ГРАЂЕВИНСКО										
								ЗЕМЉИШТЕ И ИНВЕСТИЦИЈЕ										
								ГРАДСКА УПРАВА ЗА ГРАЂЕВИНСКО										
								ЗЕМЉИШТЕ И ИНВЕСТИЦИЈЕ										
								Опште услуге										
								Програм 15: Опште услуге локалне самоуправе										

Р а з д е а	Г л а в а	Функција	Прог.	Прој./Актив Пројекат	Позиц. буџет	Екон. клас.	Извор финан.	ОПИС	СРЕДСТВА ИЗ БУЏЕТА			СРЕДСТВА ИЗ ДОДАТНИХ ПРИХОДА			УКУПНА СРЕДСТВА			
									План	Извршене	Инф. (1110)	План	Извршене	Инф. (1413)	План	Извршене	Инф. (1716)	
																		10
1	2	3	4	5	6	7	8	9	10	11	12	13	14	15	16	17	18	
0602-0001																		
ПА: Функционисање локалне самоуправе и градских општина																		
				574	411			Плате, додаци и накнаде запослених (зараде)	203.017.150,00	186.356.900,02	91,79	0,00	0,00	0,00	203.017.150,00	186.356.900,02	91,79	
			01	575	412			Општи приходи и примања буџета	203.017.150,00	186.356.900,02	91,79	0,00	0,00	0,00	203.017.150,00	186.356.900,02	91,79	
				576	413	01		Социјални доприноси на терет послодавца	33.802.356,00	31.028.424,17	91,79	0,00	0,00	0,00	33.802.356,00	31.028.424,17	91,79	
				577	414	01		Општи приходи и примања буџета	33.802.356,00	31.028.424,17	91,79	0,00	0,00	0,00	33.802.356,00	31.028.424,17	91,79	
				578	415	01		Накнаде у натури	1.800.000,00	1.652.782,82	91,82	0,00	0,00	0,00	1.800.000,00	1.652.782,82	91,82	
				579	416	01		Општи приходи и примања буџета	1.800.000,00	1.652.782,82	91,82	0,00	0,00	0,00	1.800.000,00	1.652.782,82	91,82	
				580	421	01		Социјална давања запосленима	12.040.000,00	10.012.159,22	83,16	0,00	0,00	0,00	12.040.000,00	10.012.159,22	83,16	
				581	422	01		Општи приходи и примања буџета	12.040.000,00	10.012.159,22	83,16	0,00	0,00	0,00	12.040.000,00	10.012.159,22	83,16	
				582	423	01		Општи приходи и примања буџета	4.600.000,00	4.100.446,82	89,14	0,00	0,00	0,00	4.600.000,00	4.100.446,82	89,14	
				583	426	01		Накнаде трошкова за запослене	1.800.000,00	974.107,67	54,12	0,00	0,00	0,00	1.800.000,00	974.107,67	54,12	
				584	444	01		Награде запосленима и остали посебни расходи	1.800.000,00	974.107,67	54,12	0,00	0,00	0,00	1.800.000,00	974.107,67	54,12	
				585	462	01		Општи приходи и примања буџета	50.000,00	2.961,12	5,92	0,00	0,00	0,00	50.000,00	2.961,12	5,92	
				586	482	01		Стални трошкови	50.000,00	2.961,12	5,92	0,00	0,00	0,00	50.000,00	2.961,12	5,92	
				587	482	01		Општи приходи и примања буџета	1.494.400,00	1.494.400,00	100,00	0,00	0,00	0,00	1.494.400,00	1.494.400,00	100,00	
				588	423	01		Трошкови путовања	1.494.400,00	1.494.400,00	100,00	0,00	0,00	0,00	1.494.400,00	1.494.400,00	100,00	
				589	423	01		Општи приходи и примања буџета	4.990.000,00	1.242.522,55	24,90	0,00	0,00	0,00	4.990.000,00	1.242.522,55	24,90	
				590	426	01		Услуге по уговору	4.990.000,00	1.242.522,55	24,90	0,00	0,00	0,00	4.990.000,00	1.242.522,55	24,90	
				591	444	01		Општи приходи и примања буџета	420.000,00	397.200,00	94,57	0,00	0,00	0,00	420.000,00	397.200,00	94,57	
				592	444	01		Материјал	420.000,00	397.200,00	94,57	0,00	0,00	0,00	420.000,00	397.200,00	94,57	
				593	444	01		Општи приходи и примања буџета	420.000,00	397.200,00	94,57	0,00	0,00	0,00	420.000,00	397.200,00	94,57	
				594	444	01		Пратећи трошкови задживљања	10.000,00	0,00	0,00	0,00	0,00	0,00	10.000,00	0,00	0,00	
				595	462	01		Општи приходи и примања буџета	10.000,00	0,00	0,00	0,00	0,00	0,00	10.000,00	0,00	0,00	
				596	482	01		Дотације међународним организацијама	300.000,00	244.146,36	81,38	0,00	0,00	0,00	300.000,00	244.146,36	81,38	
				597	482	01		Општи приходи и примања буџета	300.000,00	244.146,36	81,38	0,00	0,00	0,00	300.000,00	244.146,36	81,38	
				598	482	01		Порези, обавезне таксе, казне, пенали и камате	2.000,00	0,00	0,00	0,00	0,00	0,00	2.000,00	0,00	0,00	
				599	482	01		Општи приходи и примања буџета	2.000,00	0,00	0,00	0,00	0,00	0,00	2.000,00	0,00	0,00	
				600	482	01		Општи приходи и примања буџета	2.000,00	0,00	0,00	0,00	0,00	0,00	2.000,00	0,00	0,00	
				601	482	01		Укупно за Програмску активност / Пројекат 0602-0001:	264.325.906,00	236.172.490,75	89,35	0,00	0,00	0,00	264.325.906,00	236.172.490,75	89,35	
				602	482	01		Укупно за Програм 0602:	264.325.906,00	236.172.490,75	89,35	0,00	0,00	0,00	264.325.906,00	236.172.490,75	89,35	
				603	482	01		Извори финансирања за функцију 130:										
				604	482	01		Општи приходи и примања буџета	264.325.906,00	236.172.490,75	89,35	0,00	0,00	0,00	264.325.906,00	236.172.490,75	89,35	
				605	482	01		Укупно за функцију 130:	264.325.906,00	236.172.490,75	89,35	0,00	0,00	0,00	264.325.906,00	236.172.490,75	89,35	
				606	482	01		Извори финансирања за функцију 140:										
				607	482	01		Општи приходи и примања буџета	264.325.906,00	236.172.490,75	89,35	0,00	0,00	0,00	264.325.906,00	236.172.490,75	89,35	
				608	482	01		Укупно за функцију 140:	264.325.906,00	236.172.490,75	89,35	0,00	0,00	0,00	264.325.906,00	236.172.490,75	89,35	
				609	482	01		Други извори финансирања										
				610	482	01		Програм 7: Организација саобраћаја и саобраћајна инфраструктура										

Р а з д е а	Г л а в а	Функција	Прог.	Прог./ Актив Пројекат	Позиж. буџет	Екон. клас.	Извор финан.	ОПИС	СРЕДСТВА ИЗ БУЏЕТА			СРЕДСТВА ИЗ ДОДАТНИХ ПРИХОДА			УКУПНА СРЕДСТВА				
									План	Извршене	Инд. (11:10)	План	Извршене	Инд. (14:13)	План	Извршене	Инд. (17:16)		
																		10	11
0701-0002								ПА: Управљање и одржавање саобраћајне инфраструктуре											
587	424							Специјализоване услуге	1.159.372.553,24	1.005.182.095,39	86,70	0,00	0,00	0,00	0,00	1.159.372.553,24	1.005.182.095,39	86,70	
								Ова апропријација намењена је за:											
								1. Програм одржавања објеката путне привреде у износу од 776.206.553,24											
								2. Програм уређивања 383.166.000,00											
587_1	425	01						Општи приходи и примања буџета	1.159.372.553,24	1.005.182.095,39	86,70	0,00	0,00	0,00	0,00	1.159.372.553,24	1.005.182.095,39	86,70	
								Текуће поправке и одржавање	416.134.658,40	407.146.696,53	97,84	0,00	0,00	0,00	0,00	416.134.658,40	407.146.696,53	97,84	
								Ова апропријација намењена је за:											
								1. Програм мера за унапређење живота у насељеном месту Лединци и Стари Лединци у износу од 8.341.211,64											
								2. Програм одржавања путне привреде у износу од 407.793.446,76											
588	483	01						Општи приходи и примања буџета	130.793.446,76	123.146.696,53	94,15	0,00	0,00	0,00	0,00	130.793.446,76	123.146.696,53	94,15	
								Нераспоређени вишак прихода из ранијих година	285.341.211,64	284.000.000,00	99,53	0,00	0,00	0,00	0,00	284.000.000,00	284.000.000,00	99,53	
								Новчане казне и пенали по решењу судова	323.800.000,00	312.860.743,88	96,62	0,00	0,00	0,00	0,00	312.860.743,88	312.860.743,88	96,62	
								Општи приходи и примања буџета	215.844.002,49	206.403.204,22	95,63	0,00	0,00	0,00	0,00	215.844.002,49	206.403.204,22	95,63	
								Нераспоређени вишак прихода из ранијих година	107.955.997,51	106.457.539,66	98,61	0,00	0,00	0,00	0,00	107.955.997,51	106.457.539,66	98,61	
589	485	01						Накнада штете за повреду или штету нанету од стране државних органа	182.420.720,00	137.199.675,02	75,21	0,00	0,00	0,00	0,00	182.420.720,00	137.199.675,02	75,21	
								Општи приходи и примања буџета	182.420.720,00	137.199.675,02	75,21	0,00	0,00	0,00	0,00	182.420.720,00	137.199.675,02	75,21	
								Зграде и грађевински објекти	1.817.576.264,00	1.187.024.432,25	65,31	0,00	0,00	0,00	0,00	1.817.576.264,00	1.187.024.432,25	65,31	
								Општи приходи и примања буџета	225.935.800,00	74.494.185,60	32,97	0,00	0,00	0,00	0,00	225.935.800,00	74.494.185,60	32,97	
								Трансфери од других нивоа власти	87.923.536,00	79.825.348,07	90,79	0,00	0,00	0,00	0,00	87.923.536,00	79.825.348,07	90,79	
								Примања од продаје нефин. имовине	656.622.182,00	318.927.205,55	48,57	0,00	0,00	0,00	0,00	656.622.182,00	318.927.205,55	48,57	
								Примања од отплате датих кредита и продаје фин. имовине	17.500.000,00	10.000.000,00	57,14	0,00	0,00	0,00	0,00	17.500.000,00	10.000.000,00	57,14	
								Нераспоређени вишак прихода из ранијих година	829.320.145,68	703.503.092,71	84,83	0,00	0,00	0,00	0,00	829.320.145,68	703.503.092,71	84,83	
								Неутрошена средства од приватизације из ранијих година	274.600,32	274.600,32	100,00	0,00	0,00	0,00	0,00	274.600,32	274.600,32	100,00	
								Остале некретнине и опрема	35.240.000,00	24.109.666,38	68,42	0,00	0,00	0,00	0,00	35.240.000,00	24.109.666,38	68,42	
								Општи приходи и примања буџета	24.503.000,00	24.109.666,38	98,39	0,00	0,00	0,00	0,00	24.503.000,00	24.109.666,38	98,39	
								Примања од продаје нефин. имовине	10.737.000,00	0,00	0,00	0,00	0,00	0,00	10.737.000,00	0,00	0,00		
								Земљиште	1.511.293.810,00	1.460.559.035,58	96,64	0,00	0,00	0,00	0,00	1.511.293.810,00	1.460.559.035,58	96,64	
								Општи приходи и примања буџета	276.497.480,00	251.418.361,63	90,93	0,00	0,00	0,00	0,00	276.497.480,00	251.418.361,63	90,93	
								Примања од продаје нефин. имовине	951.805.330,00	926.523.191,91	97,34	0,00	0,00	0,00	0,00	951.805.330,00	926.523.191,91	97,34	
								Нераспоређени вишак прихода из ранијих година	282.991.000,00	282.617.482,04	99,87	0,00	0,00	0,00	0,00	282.991.000,00	282.617.482,04	99,87	
								Укупно за Програму активност / Пројекат 0701-0002:	<b>5.445.838.005,64</b>	<b>4.534.082.345,03</b>	<b>83,26</b>	<b>0,00</b>	<b>0,00</b>	<b>0,00</b>	<b>0,00</b>	<b>5.445.838.005,64</b>	<b>4.534.082.345,03</b>	<b>83,26</b>	
0701-0015								Г: Изградња Жежељевог моста преко реке Дунав											
593	424							Специјализоване услуге	1.501.920,00	1.072.800,00	71,43	0,00	0,00	0,00	0,00	1.501.920,00	1.072.800,00	71,43	
								Општи приходи и примања буџета	1.501.920,00	1.072.800,00	71,43	0,00	0,00	0,00	0,00	1.501.920,00	1.072.800,00	71,43	
								Зграде и грађевински објекти	414.290.000,00	388.530.733,68	93,78	0,00	0,00	0,00	0,00	414.290.000,00	388.530.733,68	93,78	



Р а з д е а	Г л а в а	Функција	Прог.	Прог./Актив Пројекат	Позиц. буџет	Екон. клас.	Извор финан.	ОПИС	СРЕДСТВА ИЗ БУЏЕТА			СРЕДСТВА ИЗ ДОДАТНИХ ПРИХОДА			УКУПНА СРЕДСТВА		
									План	Извршене	Инд. (11:10)	План	Извршене	Инд. (14:13)	План	Извршене	Инд. (17:16)
1	2	3	4	5	6	7	8	9	10	11	12	13	14	15	16	17	18
				0701-0016	595	511		П:Инфраструкт. опремање Научно-технолошког парка Зграде и грађевински објекти	2.100.000,00	2.064.341,76	98,30	0,00	0,00	0,00	2.100.000,00	2.064.341,76	98,30
				0701-0017	596	511		П: Јавна гаража у Шафариковој улици Зграде и грађевински објекти	14.700.000,00	0,00	0,00	0,00	0,00	0,00	14.700.000,00	0,00	0,00
				0701-0019	597	511		П: Партнерно уређење дела градског језгра Зграде и грађевински објекти	98.653.488,00	80.951.087,83	82,06	0,00	0,00	0,00	98.653.488,00	80.951.087,83	82,06
				0701-0020				П:Инфраструкт. за парк северно од Ранжирне станице Зграде и грађевински објекти	64.600.000,00	39.378.370,52	60,96	0,00	0,00	0,00	64.600.000,00	39.378.370,52	60,96
				1201-0009	599	511		Програм 13: Развој културе и информисања П: Европска престоница културе Зграде и грађевински објекти	198.303.600,00	141.108.345,09	71,16	0,00	0,00	0,00	198.303.600,00	141.108.345,09	71,16
				1201-0013	601	511		П: Инфраструктурно опремање локалитета РТВ Зграде и грађевински објекти	5.580.000,00	2.283.200,00	40,92	0,00	0,00	0,00	5.580.000,00	2.283.200,00	40,92
								01 Општи приходи и примања буџета	0,00	0,00	0,00	0,00	0,00	0,00	0,00	0,00	0,00
								07 Трансфери од других нивоа власти	400.000.000,00	374.247.721,71	93,56	0,00	0,00	0,00	400.000.000,00	374.247.721,71	93,56
								13 Нераспоређени вишак прихода из ранијих година	14.290.000,00	14.283.011,97	99,95	0,00	0,00	0,00	14.290.000,00	14.283.011,97	99,95
								Укупно за Програмску активност / Пројекат 0701-0015:	415.791.920,00	389.603.533,68	93,70	0,00	0,00	0,00	415.791.920,00	389.603.533,68	93,70
								01 Општи приходи и примања буџета	0,00	0,00	0,00	0,00	0,00	0,00	0,00	0,00	0,00
								13 Нераспоређени вишак прихода из ранијих година	2.100.000,00	2.064.341,76	98,30	0,00	0,00	0,00	2.100.000,00	2.064.341,76	98,30
								Укупно за Програмску активност / Пројекат 0701-0016:	2.100.000,00	2.064.341,76	98,30	0,00	0,00	0,00	2.100.000,00	2.064.341,76	98,30
								01 Општи приходи и примања буџета	0,00	0,00	0,00	0,00	0,00	0,00	0,00	0,00	0,00
								13 Нераспоређени вишак прихода из ранијих година	14.700.000,00	14.700.000,00	100,00	0,00	0,00	0,00	14.700.000,00	14.700.000,00	100,00
								Укупно за Програмску активност / Пројекат 0701-0017:	14.700.000,00	14.700.000,00	100,00	0,00	0,00	0,00	14.700.000,00	14.700.000,00	100,00
								01 Општи приходи и примања буџета	0,00	0,00	0,00	0,00	0,00	0,00	0,00	0,00	0,00
								09 Примања од продаје нефин. имовине	78.085.488,00	78.085.487,83	100,00	0,00	0,00	0,00	78.085.488,00	78.085.487,83	100,00
								13 Нераспоређени вишак прихода из ранијих година	20.568.000,00	2.865.600,00	13,93	0,00	0,00	0,00	20.568.000,00	2.865.600,00	13,93
								Укупно за Програмску активност / Пројекат 0701-0019:	98.653.488,00	80.951.087,83	82,06	0,00	0,00	0,00	98.653.488,00	80.951.087,83	82,06
								01 Општи приходи и примања буџета	0,00	0,00	0,00	0,00	0,00	0,00	0,00	0,00	0,00
								13 Нераспоређени вишак прихода из ранијих година	64.600.000,00	39.378.370,52	60,96	0,00	0,00	0,00	64.600.000,00	39.378.370,52	60,96
								Укупно за Програмску активност / Пројекат 0701-0020:	64.600.000,00	39.378.370,52	60,96	0,00	0,00	0,00	64.600.000,00	39.378.370,52	60,96
								Укупно за Програм 0701:	6.041.683.413,64	5.046.079.678,82	83,52	0,00	0,00	0,00	6.041.683.413,64	5.046.079.678,82	83,52
								01 Општи приходи и примања буџета	0,00	0,00	0,00	0,00	0,00	0,00	0,00	0,00	0,00
								13 Нераспоређени вишак прихода из ранијих година	64.600.000,00	39.378.370,52	60,96	0,00	0,00	0,00	64.600.000,00	39.378.370,52	60,96
								Укупно за Програмску активност / Пројекат 1201-0009:	64.600.000,00	39.378.370,52	60,96	0,00	0,00	0,00	64.600.000,00	39.378.370,52	60,96
								01 Општи приходи и примања буџета	0,00	0,00	0,00	0,00	0,00	0,00	0,00	0,00	0,00
								09 Примања од продаје нефин. имовине	77.500.000,00	29.864.575,63	38,53	0,00	0,00	0,00	77.500.000,00	29.864.575,63	38,53
								13 Нераспоређени вишак прихода из ранијих година	80.643.600,00	72.938.369,46	90,45	0,00	0,00	0,00	80.643.600,00	72.938.369,46	90,45
								600 Остале некретнине и опрема	60.000.000,00	0,00	0,00	0,00	0,00	60.000.000,00	0,00	0,00	
								13 Нераспоређени вишак прихода из ранијих година	60.000.000,00	0,00	0,00	0,00	0,00	60.000.000,00	0,00	0,00	
								Укупно за Програмску активност / Пројекат 1201-0009:	258.303.600,00	141.108.345,09	54,63	0,00	0,00	0,00	258.303.600,00	141.108.345,09	54,63





Р а з д е а	Г л а в а	Функција	Прог.	Прог./Актив Пројекат	Позиц. буџет	Екон. клас.	Извор финан.	ОПИС	СРЕДСТВА ИЗ БУЏЕТА			СРЕДСТВА ИЗ ДОДАТНИХ ПРИХОДА			УКУПНА СРЕДСТВА					
									План	Извршене	Инф. (1110)	План	Извршене	Инф. (1413)	План	Извршене	Инф. (1716)			
																		10	11	12
1	2	3	4	5	6	7	8	9												
				1301-0012				П: Атлетска дворана и стадион са инфраструктуром												
				617	511			Зграде и грађевински објекти	35.850.000,00	0,00	0,00	0,00	0,00	0,00	0,00	35.850.000,00	0,00	0,00	0,00	
		09						Примања од продаје нефин. имовине	1.000.000,00	0,00	0,00	0,00	0,00	0,00	0,00	1.000.000,00	0,00	0,00	0,00	
		13						Нераспоређени вишак прихода из ранијих година	34.850.000,00	0,00	0,00	0,00	0,00	0,00	0,00	34.850.000,00	0,00	0,00	0,00	
								Укупно за Програмску активност / Пројекат 1301-0012:	<b>35.850.000,00</b>	<b>0,00</b>	<b>0,00</b>	<b>0,00</b>	<b>0,00</b>	<b>0,00</b>	<b>0,00</b>	<b>35.850.000,00</b>	<b>0,00</b>	<b>0,00</b>	<b>0,00</b>	
								<b>Укупно за Програм 1301:</b>	<b>35.850.000,00</b>	<b>0,00</b>	<b>0,00</b>	<b>0,00</b>	<b>0,00</b>	<b>0,00</b>	<b>0,00</b>	<b>35.850.000,00</b>	<b>0,00</b>	<b>0,00</b>	<b>0,00</b>	
								<b>Извори финансирања за функцију 620:</b>												
								Општи приходи и примања буџета	387.879.080,00	282.397.802,50	72,81	0,00	0,00	0,00	0,00	387.879.080,00	282.397.802,50	72,81	0,00	
								Трансфери од других нивоа власти	16.500.000,00	0,00	0,00	0,00	0,00	0,00	16.500.000,00	0,00	0,00	0,00	0,00	
								Примања од продаје нефин. имовине	8.500.000,00	600.000,00	7,06	0,00	0,00	0,00	8.500.000,00	600.000,00	7,06	0,00	0,00	
								Нераспоређени вишак прихода из ранијих година	511.957.920,00	332.820.692,32	65,01	0,00	0,00	0,00	511.957.920,00	332.820.692,32	65,01	0,00	0,00	
								<b>Укупно за функцију 620:</b>	<b>924.837.000,00</b>	<b>615.818.494,82</b>	<b>66,59</b>	<b>0,00</b>	<b>0,00</b>	<b>0,00</b>	<b>0,00</b>	<b>924.837.000,00</b>	<b>615.818.494,82</b>	<b>66,59</b>	<b>0,00</b>	<b>0,00</b>
								<i>Улична расвета</i>												
								Програм 2: Комуналне делатности												
				1102-0001				ПА: Управљање/одржавање јавним осветљењем												
				618	511			Зграде и грађевински објекти	146.209.000,00	90.437.238,22	61,85	0,00	0,00	0,00	146.209.000,00	90.437.238,22	61,85	0,00	0,00	
								Општи приходи и примања буџета	31.473.000,00	9.982.980,00	31,72	0,00	0,00	0,00	31.473.000,00	9.982.980,00	31,72	0,00	0,00	
								Примања од продаје нефин. имовине	26.750.000,00	14.304.535,36	53,47	0,00	0,00	0,00	26.750.000,00	14.304.535,36	53,47	0,00	0,00	
								Нераспоређени вишак прихода из ранијих година	87.986.000,00	66.149.722,86	75,18	0,00	0,00	0,00	87.986.000,00	66.149.722,86	75,18	0,00	0,00	
								Остале некретнине и опрема	37.820.000,00	36.906.559,20	97,58	0,00	0,00	0,00	37.820.000,00	36.906.559,20	97,58	0,00	0,00	
				619	513			Општи приходи и примања буџета	17.820.000,00	17.816.479,20	99,98	0,00	0,00	0,00	17.820.000,00	17.816.479,20	99,98	0,00	0,00	
								Примања од продаје нефин. имовине	20.000.000,00	19.090.080,00	95,45	0,00	0,00	0,00	20.000.000,00	19.090.080,00	95,45	0,00	0,00	
								Укупно за Програмску активност / Пројекат 1102-0001:	<b>184.029.000,00</b>	<b>127.343.797,42</b>	<b>69,20</b>	<b>0,00</b>	<b>0,00</b>	<b>0,00</b>	<b>184.029.000,00</b>	<b>127.343.797,42</b>	<b>69,20</b>	<b>0,00</b>	<b>0,00</b>	
								<b>Укупно за Програм 1102:</b>	<b>184.029.000,00</b>	<b>127.343.797,42</b>	<b>69,20</b>	<b>0,00</b>	<b>0,00</b>	<b>0,00</b>	<b>184.029.000,00</b>	<b>127.343.797,42</b>	<b>69,20</b>	<b>0,00</b>	<b>0,00</b>	
								<b>Извори финансирања за функцију 640:</b>												
								Општи приходи и примања буџета	49.293.000,00	27.799.459,20	56,40	0,00	0,00	0,00	49.293.000,00	27.799.459,20	56,40	0,00	0,00	
								Примања од продаје нефин. имовине	46.750.000,00	33.394.615,36	71,43	0,00	0,00	0,00	46.750.000,00	33.394.615,36	71,43	0,00	0,00	
								Нераспоређени вишак прихода из ранијих година	87.986.000,00	66.149.722,86	75,18	0,00	0,00	0,00	87.986.000,00	66.149.722,86	75,18	0,00	0,00	
								<b>Укупно за функцију 640:</b>	<b>184.029.000,00</b>	<b>127.343.797,42</b>	<b>69,20</b>	<b>0,00</b>	<b>0,00</b>	<b>0,00</b>	<b>184.029.000,00</b>	<b>127.343.797,42</b>	<b>69,20</b>	<b>0,00</b>	<b>0,00</b>	
								<b>Извори финансирања за главу 24.01:</b>												
								Општи приходи и примања буџета	2.959.126.908,49	2.407.701.837,22	81,37	0,00	0,00	0,00	2.959.126.908,49	2.407.701.837,22	81,37	0,00	0,00	
								Трансфери од других нивоа власти	504.423.536,00	454.073.069,78	90,02	0,00	0,00	0,00	504.423.536,00	454.073.069,78	90,02	0,00	0,00	
								Примања од продаје нефин. имовине	1.830.000.000,00	1.387.395.076,28	75,81	0,00	0,00	0,00	1.830.000.000,00	1.387.395.076,28	75,81	0,00	0,00	
								Примања од отплате датих кредита и продаје фин. имовине	17.500.000,00	10.000.000,00	57,14	0,00	0,00	0,00	17.500.000,00	10.000.000,00	57,14	0,00	0,00	
								Нераспоређени вишак прихода из ранијих година	2.367.433.874,83	1.909.361.423,30	80,65	0,00	0,00	0,00	2.367.433.874,83	1.909.361.423,30	80,65	0,00	0,00	
								Неутрошена средства од приватизације из ранијих година	274.600,32	274.600,32	100,00	0,00	0,00	0,00	274.600,32	274.600,32	100,00	0,00	0,00	
								<b>Укупно за главу 24.01:</b>	<b>7.678.758.919,64</b>	<b>6.168.806.006,90</b>	<b>80,34</b>	<b>0,00</b>	<b>0,00</b>	<b>0,00</b>	<b>7.678.758.919,64</b>	<b>6.168.806.006,90</b>	<b>80,34</b>	<b>0,00</b>	<b>0,00</b>	
								<b>Извори финансирања за раздео 24:</b>												
								Општи приходи и примања буџета	2.959.126.908,49	2.407.701.837,22	81,37	0,00	0,00	0,00	2.959.126.908,49	2.407.701.837,22	81,37	0,00	0,00	
								Трансфери од других нивоа власти	504.423.536,00	454.073.069,78	90,02	0,00	0,00	0,00	504.423.536,00	454.073.069,78	90,02	0,00	0,00	

Р з д е л а	Г л а в а	Функција	Прог.	Прог./Актив Пројекат	Позиц. буџет	Екон. клас.	Извор финан.	ОПИС	СРЕДСТВА ИЗ БУЏЕТА			СРЕДСТВА ИЗ ДОДАТНИХ ПРИХОДА			УКУПНА СРЕДСТВА		
									План	Извршене	Инф. (1110)	План	Извршене	Инф. (1413)	План	Извршене	Инф. (1716)
1	2	3	4	5	6	7	8	9	10	11	12	13	14	15	16	17	18
									1.830.000.000,00	1.387.395.076,28	75,81	0,00	0,00	0,00	1.830.000.000,00	1.387.395.076,28	75,81
								Примања од продаје нефин. имовине	17.500.000,00	10.000.000,00	57,14	0,00	0,00	0,00	17.500.000,00	10.000.000,00	57,14
								Примања од отплате датих кредита и продаје фин. имовине	2.367.433.874,83	1.909.361.423,30	80,65	0,00	0,00	0,00	2.367.433.874,83	1.909.361.423,30	80,65
								Нераспоређени вишак прихода из ранијих година	274.600,32	274.600,32	100,00	0,00	0,00	0,00	274.600,32	274.600,32	100,00
								Неутрошена средства од приватизације из ранијих година									
								<b>Укупно за раздео 24:</b>	<b>7.678.758.919,64</b>	<b>6.168.806.006,90</b>	<b>80,34</b>	<b>0,00</b>	<b>0,00</b>	<b>0,00</b>	<b>7.678.758.919,64</b>	<b>6.168.806.006,90</b>	<b>80,34</b>
25								<b>ГРАДСКА УПРАВА ЗА ИМОВИНУ И ИМОВИНСКО-ПРАВНЕ ПОСЛОВЕ</b>									
25.01								<b>ГРАДСКА УПРАВА ЗА ИМОВИНУ И ИМОВИНСКО-ПРАВНЕ ПОСЛОВЕ</b>									
								<i>Опште услуге</i>									
130			0602					Програм 15: Опште услуге локалне самоуправе									
								ПА: Функционисање локалне самоуправе и градских општина									
								Плате, додаци и накнаде запослених (зараде)	74.141.641,00	64.914.650,43	87,55	0,00	0,00	0,00	74.141.641,00	64.914.650,43	87,55
								Општи приходи и примања буџета	74.141.641,00	64.914.650,43	87,55	0,00	0,00	0,00	74.141.641,00	64.914.650,43	87,55
								Социјални доприноси на терет послодавца	12.344.583,00	10.808.289,41	87,55	0,00	0,00	0,00	12.344.583,00	10.808.289,41	87,55
								Општи приходи и примања буџета	12.344.583,00	10.808.289,41	87,55	0,00	0,00	0,00	12.344.583,00	10.808.289,41	87,55
								Накнаде у натури	960.623,00	534.473,61	55,64	0,00	0,00	0,00	960.623,00	534.473,61	55,64
								Општи приходи и примања буџета	960.623,00	534.473,61	55,64	0,00	0,00	0,00	960.623,00	534.473,61	55,64
								Социјална давања запосленима	6.640.636,00	3.941.509,65	59,35	0,00	0,00	0,00	6.640.636,00	3.941.509,65	59,35
								Општи приходи и примања буџета	6.640.636,00	3.941.509,65	59,35	0,00	0,00	0,00	6.640.636,00	3.941.509,65	59,35
								Накнаде трошкова за запослене	1.841.927,00	1.468.211,85	79,71	0,00	0,00	0,00	1.841.927,00	1.468.211,85	79,71
								Општи приходи и примања буџета	1.841.927,00	1.468.211,85	79,71	0,00	0,00	0,00	1.841.927,00	1.468.211,85	79,71
								Награде запосленима и остали посебни расходи	676.512,00	675.679,24	99,88	0,00	0,00	0,00	676.512,00	675.679,24	99,88
								Општи приходи и примања буџета	676.512,00	675.679,24	99,88	0,00	0,00	0,00	676.512,00	675.679,24	99,88
								Стални трошкови	50.000,00	0,00	0,00	0,00	0,00	0,00	50.000,00	0,00	0,00
								Општи приходи и примања буџета	50.000,00	0,00	0,00	0,00	0,00	0,00	50.000,00	0,00	0,00
								Трошкови путовања	550.000,00	121.304,12	22,06	0,00	0,00	0,00	550.000,00	121.304,12	22,06
								Општи приходи и примања буџета	550.000,00	121.304,12	22,06	0,00	0,00	0,00	550.000,00	121.304,12	22,06
								Услуге по уговору	21.900.000,00	16.701.929,31	76,26	0,00	0,00	0,00	21.900.000,00	16.701.929,31	76,26
								Општи приходи и примања буџета	21.900.000,00	16.701.929,31	76,26	0,00	0,00	0,00	21.900.000,00	16.701.929,31	76,26
								Трансфери осталим нивоима власти	1.000.000,00	974.075,00	97,41	0,00	0,00	0,00	1.000.000,00	974.075,00	97,41
								Општи приходи и примања буџета	1.000.000,00	974.075,00	97,41	0,00	0,00	0,00	1.000.000,00	974.075,00	97,41
								Укупно за Програму активност / Пројекат 0602-0001:	<b>120.105.922,00</b>	<b>100.140.122,62</b>	<b>83,38</b>	<b>0,00</b>	<b>0,00</b>	<b>0,00</b>	<b>120.105.922,00</b>	<b>100.140.122,62</b>	<b>83,38</b>
								<b>Укупно за Програм 0602:</b>	<b>120.105.922,00</b>	<b>100.140.122,62</b>	<b>83,38</b>	<b>0,00</b>	<b>0,00</b>	<b>0,00</b>	<b>120.105.922,00</b>	<b>100.140.122,62</b>	<b>83,38</b>
								<b>Извори финансирања за функцију 130:</b>									
								Општи приходи и примања буџета	120.105.922,00	100.140.122,62	83,38	0,00	0,00	0,00	120.105.922,00	100.140.122,62	83,38
								<b>Укупно за функцију 130:</b>	<b>120.105.922,00</b>	<b>100.140.122,62</b>	<b>83,38</b>	<b>0,00</b>	<b>0,00</b>	<b>0,00</b>	<b>120.105.922,00</b>	<b>100.140.122,62</b>	<b>83,38</b>

Р а з д е а	Г л а в а	Функција	Прог.	Прој./Актив Пројекат	Позиц. буџет	Екон. клас.	Извор финан.	ОПИС	СРЕДСТВА ИЗ БУЏЕТА			СРЕДСТВА ИЗ ДОДАТНИХ ПРИХОДА			УКУПНА СРЕДСТВА		
									План	Извршене	Инд. (1110)	План	Извршене	Инд. (1413)	План	Извршене	Инд. (1716)
1	2	3	4	5	6	7	8	9	10	11	12	13	14	15	16	17	18
610								<i>Стабилни развој</i>									
	1101							Програм 1: Становање, урбанизам и просторно планирање									
				1101-0001				ПА: Просторно и урбанистичко планирање									
				630	425			Текуће поправке и одржавање	21.897.875,00	10.807.230,05	49,35	0,00	0,00	0,00	21.897.875,00	10.807.230,05	49,35
						01		Општи приходи и примања буџета	0,00	0,00	0,00	0,00	0,00	0,00	0,00	0,00	0,00
						09		Примања од продаје нефин. имовине	15.500.000,00	5.916.455,00	38,17	0,00	0,00	0,00	15.500.000,00	5.916.455,00	38,17
						12		Примања од отплате датих кредита и продаје фин. имовине	510.000,00	0,00	0,00	0,00	0,00	0,00	510.000,00	0,00	0,00
						13		Нераспоређени вишак прихода из ранијих година	5.887.875,00	4.890.775,05	83,07	0,00	0,00	0,00	5.887.875,00	4.890.775,05	83,07
				630_1	465			Остале дотације и трансфери	86.221.816,01	86.221.816,01	100,00	0,00	0,00	0,00	86.221.816,01	86.221.816,01	100,00
						01		Општи приходи и примања буџета	0,00	0,00	0,00	0,00	0,00	0,00	0,00	0,00	0,00
						13		Нераспоређени вишак прихода из ранијих година	86.221.816,01	86.221.816,01	100,00	0,00	0,00	0,00	86.221.816,01	86.221.816,01	100,00
				631	511			Зграде и грађевински објекти	2.000.000,00	0,00	0,00	0,00	0,00	0,00	2.000.000,00	0,00	0,00
						13		Нераспоређени вишак прихода из ранијих година	2.000.000,00	0,00	0,00	0,00	0,00	0,00	2.000.000,00	0,00	0,00
								Укупно за Програмску активност / Пројекат 1101-0001:	110.119.691,01	97.029.046,06	88,11	0,00	0,00	0,00	110.119.691,01	97.029.046,06	88,11
								<b>Укупно за Програм 1101:</b>	110.119.691,01	97.029.046,06	88,11	0,00	0,00	0,00	110.119.691,01	97.029.046,06	88,11
								<b>Извори финансирања за функцију 610:</b>									
						01		Општи приходи и примања буџета	0,00	0,00	0,00	0,00	0,00	0,00	0,00	0,00	0,00
						09		Примања од продаје нефин. имовине	15.500.000,00	5.916.455,00	38,17	0,00	0,00	0,00	15.500.000,00	5.916.455,00	38,17
						12		Примања од отплате датих кредита и продаје фин. имовине	510.000,00	0,00	0,00	0,00	0,00	0,00	510.000,00	0,00	0,00
						13		Нераспоређени вишак прихода из ранијих година	94.109.691,01	91.112.591,06	96,82	0,00	0,00	0,00	94.109.691,01	91.112.591,06	96,82
								<b>Укупно за функцију 610:</b>	110.119.691,01	97.029.046,06	88,11	0,00	0,00	0,00	110.119.691,01	97.029.046,06	88,11
620								<i>Развој заједнице</i>									
	0501							Програм 17: Енергетска ефикасност и обновљиви извори енергије									
				0501-0002				П: Енергетска ефикасност објекта у Бате Бркића									
								16									
						632	421	Стални трошкови	398.150,00	60.000,00	15,07	0,00	0,00	0,00	398.150,00	60.000,00	15,07
						01		Општи приходи и примања буџета	398.150,00	60.000,00	15,07	0,00	0,00	0,00	398.150,00	60.000,00	15,07
						633	422	Трошкови путовања	513.750,00	0,00	0,00	0,00	0,00	0,00	513.750,00	0,00	0,00
						01		Општи приходи и примања буџета	513.750,00	0,00	0,00	0,00	0,00	0,00	513.750,00	0,00	0,00
						634	423	Услуге по уговору	875.000,00	575.750,00	65,80	0,00	0,00	0,00	875.000,00	575.750,00	65,80
						01		Општи приходи и примања буџета	875.000,00	575.750,00	65,80	0,00	0,00	0,00	875.000,00	575.750,00	65,80
						635	426	Материјал	306.250,00	0,00	0,00	0,00	0,00	0,00	306.250,00	0,00	0,00
						01		Општи приходи и примања буџета	306.250,00	0,00	0,00	0,00	0,00	0,00	306.250,00	0,00	0,00
						511		Зграде и грађевински објекти	24.876.875,00	22.828.293,80	91,77	0,00	0,00	0,00	24.876.875,00	22.828.293,80	91,77
						01		Општи приходи и примања буџета	24.876.875,00	22.828.293,80	91,77	0,00	0,00	0,00	24.876.875,00	22.828.293,80	91,77
						512		Машине и опрема	250.000,00	234.360,00	93,74	0,00	0,00	0,00	250.000,00	234.360,00	93,74
						01		Општи приходи и примања буџета	250.000,00	234.360,00	93,74	0,00	0,00	0,00	250.000,00	234.360,00	93,74

Р а з д е а	Г л а в а	Функција	Прог.	Прог./Актив Пројекат	Позиц. буџет	Екон. клас.	Извор финан.	ОПИС	СРЕДСТВА ИЗ БУЏЕТА			СРЕДСТВА ИЗ ДОДАТНИХ ПРИХОДА			УКУПНА СРЕДСТВА			
									План	Извршење	Инд. (1110)	План	Извршење	Инд. (1413)	План	Извршење	Инд. (1716)	
																		10
0602					638	511		Укупно за Програмску активност / Пројекат 0501-0002: <b>Укупно за Програм 0501:</b> Програм 15: Опште услуге локалне самоуправе П: Обезбеђив. простора за потребе месних заједница Зграде и грађевински објекти	27.220.025,00	23.698.403,80	87,06	0,00	0,00	0,00	0,00	27.220.025,00	23.698.403,80	87,06
					638	511		Општи приходи и примања буџета	57.078.523,24	53.346.333,99	93,46	0,00	0,00	0,00	0,00	57.078.523,24	53.346.333,99	93,46
						01		Нераспоређени вишак прихода из ранијих година	51.254.970,24	50.653.478,39	98,83	0,00	0,00	0,00	0,00	51.254.970,24	50.653.478,39	98,83
						13		Укупно за Програмску активност / Пројекат 0602-0019: <b>Укупно за Програм 0602:</b> Програм 11: Социјална и дечија заштита П: Обезбеђење простора за потребе пензионера Зграде и грађевински објекти	5.823.553,00	2.692.855,60	46,24	0,00	0,00	0,00	0,00	5.823.553,00	2.692.855,60	46,24
								Општи приходи и примања буџета	57.078.523,24	53.346.333,99	93,46	0,00	0,00	0,00	0,00	57.078.523,24	53.346.333,99	93,46
								Нераспоређени вишак прихода из ранијих година	57.078.523,24	53.346.333,99	93,46	0,00	0,00	0,00	0,00	57.078.523,24	53.346.333,99	93,46
0901					639	511		Укупно за Програмску активност / Пројекат 0901-0017: <b>Укупно за Програм 0901:</b> Програм 13: Развој културе и информисања П: Европска престоница културе Зграде и грађевински објекти	56.310.304,20	44.444.585,22	78,93	0,00	0,00	0,00	0,00	56.310.304,20	44.444.585,22	78,93
					639	511		Општи приходи и примања буџета	42.180.299,70	30.316.243,19	71,87	0,00	0,00	0,00	0,00	42.180.299,70	30.316.243,19	71,87
						01		Нераспоређени вишак прихода из ранијих година	14.130.004,50	14.128.342,03	99,99	0,00	0,00	0,00	0,00	14.130.004,50	14.128.342,03	99,99
						13		Укупно за Програмску активност / Пројекат 1201-0017: <b>Укупно за Програм 1201:</b> Програм 13: Развој културе и информисања П: Европска престоница културе Зграде и грађевински објекти	56.310.304,20	44.444.585,22	78,93	0,00	0,00	0,00	0,00	56.310.304,20	44.444.585,22	78,93
								Општи приходи и примања буџета	260.083.496,91	226.378.154,36	87,04	0,00	0,00	0,00	0,00	260.083.496,91	226.378.154,36	87,04
								Трансфери од других нивоа власти	40.352.796,41	39.553.594,22	98,02	0,00	0,00	0,00	0,00	40.352.796,41	39.553.594,22	98,02
						07		Нераспоређени вишак прихода из ранијих година	41.000.000,00	18.776.908,20	45,80	0,00	0,00	0,00	0,00	41.000.000,00	18.776.908,20	45,80
						13		Укупно за Програмску активност / Пројекат 1201-0009: <b>Укупно за Програм 1201:</b> П: Реконструкција и доградња објекта Мађарског КЦ Зграде и грађевински објекти	178.730.700,50	168.047.651,94	94,02	0,00	0,00	0,00	0,00	178.730.700,50	168.047.651,94	94,02
								Општи приходи и примања буџета	260.083.496,91	226.378.154,36	87,04	0,00	0,00	0,00	0,00	260.083.496,91	226.378.154,36	87,04
								Зграде и грађевински објекти	7.512.597,10	7.401.911,46	98,53	0,00	0,00	0,00	0,00	7.512.597,10	7.401.911,46	98,53
						01		Општи приходи и примања буџета	444.394,72	444.394,72	100,00	0,00	0,00	0,00	0,00	444.394,72	444.394,72	100,00
						13		Укупно за Програмску активност / Пројекат 1201-0014: <b>Укупно за Програм 1201:</b> П: Рекон. и санац. објекта у Л.Костића 113, Ковилъ Зграде и грађевински објекти	7.088.202,38	6.957.516,74	98,43	0,00	0,00	0,00	0,00	7.088.202,38	6.957.516,74	98,43
								Општи приходи и примања буџета	7.512.597,10	7.401.911,46	98,53	0,00	0,00	0,00	0,00	7.512.597,10	7.401.911,46	98,53
						01		Општи приходи и примања буџета	15.300.000,00	15.246.808,82	99,65	0,00	0,00	0,00	0,00	15.300.000,00	15.246.808,82	99,65
						13		Укупно за Програмску активност / Пројекат 1201-0015: <b>Укупно за Програм 1201:</b> П: Инвест. радови на објек. Дома културе у Руменци Зграде и грађевински објекти	15.300.000,00	15.246.808,82	99,65	0,00	0,00	0,00	0,00	15.300.000,00	15.246.808,82	99,65
								Општи приходи и примања буџета	3.000.000,00	1.569.486,94	52,98	0,00	0,00	0,00	0,00	3.000.000,00	1.569.486,94	52,98
						01		Општи приходи и примања буџета	0,00	0,00	0,00	0,00	0,00	0,00	0,00	0,00	0,00	0,00
						13		Нераспоређени вишак прихода из ранијих година	3.000.000,00	1.569.486,94	52,98	0,00	0,00	0,00	0,00	3.000.000,00	1.569.486,94	52,98

Р а з д е а	Г л а в а	Функција	Прог.	Прог./Актив Пројекат	Позиц. буџет	Екон. клас.	Извор финан.	ОПИС	СРЕДСТВА ИЗ БУЏЕТА			СРЕДСТВА ИЗ ДОДАТНИХ ПРИХОДА			УКУПНА СРЕДСТВА		
									План	Извршене	Инџ. (1110)	План	Извршене	Инџ. (1413)	План	Извршене	Инџ. (1716)
									3.000.000,00	1.589.486,94	52,98	0,00	0,00	0,00	3.000.000,00	1.589.486,94	52,98
								Укупно за Програмску активност / Пројекат 1201-0016:	3.000.000,00	1.589.486,94	52,98	0,00	0,00	0,00	3.000.000,00	1.589.486,94	52,98
								<b>Укупно за Програм 1201:</b>	285.896.094,01	250.616.361,58	87,66	0,00	0,00	0,00	285.896.094,01	250.616.361,58	87,66
1301								Програм 14: Развој спорта и омладине	170.628.560,50	166.152.038,12	97,38	0,00	0,00	0,00	170.628.560,50	166.152.038,12	97,38
								ПА: Функционисање локалних спортских установа	160.100.000,00	156.475.200,00	97,74	0,00	0,00	0,00	160.100.000,00	156.475.200,00	97,74
								Зграде и грађевински објекти	10.528.560,50	9.676.838,12	91,91	0,00	0,00	0,00	10.528.560,50	9.676.838,12	91,91
								01 Општи приходи и примања буџета	2.400.000,00	2.396.724,00	99,86	0,00	0,00	0,00	2.400.000,00	2.396.724,00	99,86
								13 Нераспоређени вишак прихода из ранијих година	0,00	0,00	0,00	0,00	0,00	0,00	0,00	0,00	0,00
								Укупно за Програмску активност / Пројекат 1301-0004:	173.028.560,50	168.548.762,12	97,41	0,00	0,00	0,00	173.028.560,50	168.548.762,12	97,41
								<b>Укупно за Програм 1301:</b>	173.028.560,50	168.548.762,12	97,41	0,00	0,00	0,00	173.028.560,50	168.548.762,12	97,41
1501								Програм 3: Локални економски развој	211.940.000,00	159.846.836,47	75,42	0,00	0,00	0,00	211.940.000,00	159.846.836,47	75,42
								ПА: Унапређење привредног и инвестиционог амбијента	211.940.000,00	159.846.836,47	75,42	0,00	0,00	0,00	211.940.000,00	159.846.836,47	75,42
								Стални трошкови	42.623.868,00	19.788.117,52	46,42	0,00	0,00	0,00	42.623.868,00	19.788.117,52	46,42
								01 Општи приходи и примања буџета	22.624.500,00	8.974.887,02	39,67	0,00	0,00	0,00	22.624.500,00	8.974.887,02	39,67
								13 Нераспоређени вишак прихода из ранијих година	19.999.368,00	10.813.230,50	54,07	0,00	0,00	0,00	19.999.368,00	10.813.230,50	54,07
								646 424 Специјализоване услуге	3.500.000,00	3.259.313,38	93,12	0,00	0,00	0,00	3.500.000,00	3.259.313,38	93,12
								01 Општи приходи и примања буџета	3.500.000,00	3.259.313,38	93,12	0,00	0,00	0,00	3.500.000,00	3.259.313,38	93,12
								647 425 Текуће поправке и одржавање	173.047.448,00	122.006.271,85	70,50	0,00	0,00	0,00	173.047.448,00	122.006.271,85	70,50
								01 Општи приходи и примања буџета	152.988.205,92	108.711.178,35	71,06	0,00	0,00	0,00	152.988.205,92	108.711.178,35	71,06
								13 Нераспоређени вишак прихода из ранијих година	20.059.242,08	13.295.093,50	66,28	0,00	0,00	0,00	20.059.242,08	13.295.093,50	66,28
								648 426 Материјал	7.500.000,00	5.979.169,08	79,72	0,00	0,00	0,00	7.500.000,00	5.979.169,08	79,72
								01 Општи приходи и примања буџета	7.500.000,00	5.979.169,08	79,72	0,00	0,00	0,00	7.500.000,00	5.979.169,08	79,72
								649 451 Субвенције јавним нефинансијским предузећима и организацијама	20.000.000,00	19.734.637,50	98,67	0,00	0,00	0,00	20.000.000,00	19.734.637,50	98,67
								01 Општи приходи и примања буџета	20.000.000,00	19.734.637,50	98,67	0,00	0,00	0,00	20.000.000,00	19.734.637,50	98,67
								650 481 Дотације невладиним организацијама	5.500.000,00	3.078.070,89	55,96	0,00	0,00	0,00	5.500.000,00	3.078.070,89	55,96
								01 Општи приходи и примања буџета	5.500.000,00	3.078.070,89	55,96	0,00	0,00	0,00	5.500.000,00	3.078.070,89	55,96
								651 482 Порези, обавезне таксе, казне, пенали и камате	151.500.000,00	133.065.207,94	87,83	0,00	0,00	0,00	151.500.000,00	133.065.207,94	87,83
								01 Општи приходи и примања буџета	151.500.000,00	133.065.207,94	87,83	0,00	0,00	0,00	151.500.000,00	133.065.207,94	87,83
								652 483 Новчане казне и пенали по решењу судова	18.000.000,00	5.418.759,88	30,10	0,00	0,00	0,00	18.000.000,00	5.418.759,88	30,10
								01 Општи приходи и примања буџета	18.000.000,00	5.418.759,88	30,10	0,00	0,00	0,00	18.000.000,00	5.418.759,88	30,10
								653 485 Накнада штете за повреде или штету нанету од стране државних органа	14.682.444,00	2.016.689,44	13,74	0,00	0,00	0,00	14.682.444,00	2.016.689,44	13,74
								01 Општи приходи и примања буџета	14.682.444,00	2.016.689,44	13,74	0,00	0,00	0,00	14.682.444,00	2.016.689,44	13,74





Р а з д е а	Г л а в а	Функција	Прог.	Прог./Актив Пројекат	Позиц. буџет	Екон. клас.	Извор финан.	ОПИС	СРЕДСТВА ИЗ БУЏЕТА			СРЕДСТВА ИЗ ДОДАТНИХ ПРИХОДА			УКУПНА СРЕДСТВА		
									План	Извршене	Инф. (1110)	План	Извршене	Инф. (1413)	План	Извршене	Инф. (1716)
1	2	3	4	5	6	7	8	9	10	11	12	13	14	15	16	17	18
				662_1	511			Зграде и грађевински објекти	21.673.734,00	14.979.617,78	69,11	0,00	0,00	0,00	21.673.734,00	14.979.617,78	69,11
					01			Општи приходи и примања буџета	0,00	0,00	0,00	0,00	0,00	0,00	0,00	0,00	0,00
					13			Нераспоређени вишак прихода из ранијих година	21.673.734,00	14.979.617,78	69,11	0,00	0,00	0,00	21.673.734,00	14.979.617,78	69,11
								Укупно за Програмску активност / Пројекат 1501-0014:	<b>21.673.734,00</b>	<b>14.979.617,78</b>	<b>69,11</b>	<b>0,00</b>	<b>0,00</b>	<b>0,00</b>	<b>21.673.734,00</b>	<b>14.979.617,78</b>	<b>69,11</b>
								<b>Укупно за Програм 1501:</b>	<b>796.842.728,49</b>	<b>599.751.225,53</b>	<b>75,27</b>	<b>0,00</b>	<b>0,00</b>	<b>0,00</b>	<b>796.842.728,49</b>	<b>599.751.225,53</b>	<b>75,27</b>
			1801					Програм 12: Здравствена заштита									
								П: Изградња објекта Дома здравља на Адџама									
				663	511			Зграде и грађевински објекти	46.242.952,50	10.630.983,50	22,99	0,00	0,00	0,00	46.242.952,50	10.630.983,50	22,99
								Општи приходи и примања буџета	4.500.000,00	729.176,94	16,20	0,00	0,00	0,00	4.500.000,00	729.176,94	16,20
								Нераспоређени вишак прихода из ранијих година	41.742.952,50	9.901.806,56	23,72	0,00	0,00	0,00	41.742.952,50	9.901.806,56	23,72
								Укупно за Програмску активност / Пројекат 1801-0008:	<b>46.242.952,50</b>	<b>10.630.983,50</b>	<b>22,99</b>	<b>0,00</b>	<b>0,00</b>	<b>0,00</b>	<b>46.242.952,50</b>	<b>10.630.983,50</b>	<b>22,99</b>
								П: Здравствени објекат у Алмашкој 4									
				664	511			Зграде и грађевински објекти	23.666.680,00	21.559.363,87	91,10	0,00	0,00	0,00	23.666.680,00	21.559.363,87	91,10
								Општи приходи и примања буџета	1.000.000,00	480.000,00	48,00	0,00	0,00	0,00	1.000.000,00	480.000,00	48,00
								Нераспоређени вишак прихода из ранијих година	22.666.680,00	21.079.363,87	93,00	0,00	0,00	0,00	22.666.680,00	21.079.363,87	93,00
								Укупно за Програмску активност / Пројекат 1801-0010:	<b>23.666.680,00</b>	<b>21.559.363,87</b>	<b>91,10</b>	<b>0,00</b>	<b>0,00</b>	<b>0,00</b>	<b>23.666.680,00</b>	<b>21.559.363,87</b>	<b>91,10</b>
								П: Здравствени објекат у улици Бул.цара Лазара 77									
				664_1	511			Зграде и грађевински објекти	31.482.743,00	17.514.639,00	55,63	0,00	0,00	0,00	31.482.743,00	17.514.639,00	55,63
								Општи приходи и примања буџета	0,00	0,00	0,00	0,00	0,00	0,00	0,00	0,00	0,00
								Нераспоређени вишак прихода из ранијих година	31.482.743,00	17.514.639,00	55,63	0,00	0,00	0,00	31.482.743,00	17.514.639,00	55,63
								Укупно за Програмску активност / Пројекат 1801-0012:	<b>31.482.743,00</b>	<b>17.514.639,00</b>	<b>55,63</b>	<b>0,00</b>	<b>0,00</b>	<b>0,00</b>	<b>31.482.743,00</b>	<b>17.514.639,00</b>	<b>55,63</b>
								<b>Укупно за Програм 1801:</b>	<b>101.392.375,50</b>	<b>49.704.986,37</b>	<b>49,02</b>	<b>0,00</b>	<b>0,00</b>	<b>0,00</b>	<b>101.392.375,50</b>	<b>49.704.986,37</b>	<b>49,02</b>
			2003					Програм 10: Средње образовање и васпитање									
								П: Изградња лифта у објекту Бате Бркића 16									
				665	511			Зграде и грађевински објекти	5.000.000,00	2.671.799,87	53,44	0,00	0,00	0,00	5.000.000,00	2.671.799,87	53,44
								Општи приходи и примања буџета	5.000.000,00	2.671.799,87	53,44	0,00	0,00	0,00	5.000.000,00	2.671.799,87	53,44
								Укупно за Програмску активност / Пројекат 2003-0008:	<b>5.000.000,00</b>	<b>2.671.799,87</b>	<b>53,44</b>	<b>0,00</b>	<b>0,00</b>	<b>0,00</b>	<b>5.000.000,00</b>	<b>2.671.799,87</b>	<b>53,44</b>
								<b>Укупно за Програм 2003:</b>	<b>5.000.000,00</b>	<b>2.671.799,87</b>	<b>53,44</b>	<b>0,00</b>	<b>0,00</b>	<b>0,00</b>	<b>5.000.000,00</b>	<b>2.671.799,87</b>	<b>53,44</b>
								<b>Извори финансирања за функцију 620:</b>									
								Општи приходи и примања буџета	1.025.841.423,03	826.236.794,98	80,54	0,00	0,00	0,00	1.025.841.423,03	826.236.794,98	80,54
								Трансфери од других нивоа власти	41.000.000,00	18.776.908,20	45,80	0,00	0,00	0,00	41.000.000,00	18.776.908,20	45,80
								Нераспоређени вишак прихода из ранијих година	42.1012.627,45	334.280.063,57	79,40	0,00	0,00	0,00	42.1012.627,45	334.280.063,57	79,40
								Финансијска помоћ ЕУ	14.914.560,46	13.488.701,73	90,44	0,00	0,00	0,00	14.914.560,46	13.488.701,73	90,44
								<b>Укупно за функцију 620:</b>	<b>1.502.768.610,94</b>	<b>1.192.782.458,48</b>	<b>79,37</b>	<b>0,00</b>	<b>0,00</b>	<b>0,00</b>	<b>1.502.768.610,94</b>	<b>1.192.782.458,48</b>	<b>79,37</b>
								<b>Извори финансирања за главу 25.01:</b>									
								Општи приходи и примања буџета	1.145.947.345,03	926.376.917,60	80,84	0,00	0,00	0,00	1.145.947.345,03	926.376.917,60	80,84
								Трансфери од других нивоа власти	41.000.000,00	18.776.908,20	45,80	0,00	0,00	0,00	41.000.000,00	18.776.908,20	45,80
								Примања од продаје нефин. имовине	15.500.000,00	5.916.465,00	38,17	0,00	0,00	0,00	15.500.000,00	5.916.465,00	38,17

Р а з е а	Г л а в а	Функција	Прог.	Прој/Актив Пројекат	Позиц. буџет	Екон. клас.	Извор финан.	ОПИС	СРЕДСТВА ИЗ БУЏЕТА			СРЕДСТВА ИЗ ДОДАТНИХ ПРИХОДА			УКУПНА СРЕДСТВА		
									План	Извршене	Инд. (11:10)	План	Извршене	Инд. (14:13)	План	Извршене	Инд. (17:16)
1	2	3	4	5	6	7	8	9	10	11	12	13	14	15	16	17	18
	12							Примања од отплате датих кредита и продаје фин. имовине	510.000,00	0,00	0,00	0,00	0,00	0,00	510.000,00	0,00	0,00
	13							Нераспоређени вишак прихода из ранијих година	515.122.318,46	425.392.644,63	82,58	82,58	0,00	0,00	515.122.318,46	425.392.644,63	82,58
	56							Финансијска помоћ ЕУ	14.914.560,46	13.488.701,73	90,44	90,44	0,00	0,00	14.914.560,46	13.488.701,73	90,44
								<b>Укупно за главу 25.01:</b>	<b>1.732.994.223,95</b>	<b>1.389.951.627,16</b>	<b>80,21</b>	<b>80,21</b>	<b>0,00</b>	<b>0,00</b>	<b>1.732.994.223,95</b>	<b>1.389.951.627,16</b>	<b>80,21</b>
								<b>Извори финансирања за раздео 25:</b>									
	01							Општи приходи и примања буџета	1.145.947.345,03	926.376.917,60	80,84	80,84	0,00	0,00	1.145.947.345,03	926.376.917,60	80,84
	07							Трансфери од других нивоа власти	41.000.000,00	18.776.908,20	45,80	45,80	0,00	0,00	41.000.000,00	18.776.908,20	45,80
	09							Примања од продаје нефин. имовине	15.500.000,00	5.916.465,00	38,17	38,17	0,00	0,00	15.500.000,00	5.916.465,00	38,17
	12							Примања од отплате датих кредита и продаје фин. имовине	510.000,00	0,00	0,00	0,00	0,00	0,00	510.000,00	0,00	0,00
	13							Нераспоређени вишак прихода из ранијих година	515.122.318,46	425.392.644,63	82,58	82,58	0,00	0,00	515.122.318,46	425.392.644,63	82,58
	56							Финансијска помоћ ЕУ	14.914.560,46	13.488.701,73	90,44	90,44	0,00	0,00	14.914.560,46	13.488.701,73	90,44
								<b>Укупно за раздео 25:</b>	<b>1.732.994.223,95</b>	<b>1.389.951.627,16</b>	<b>80,21</b>	<b>80,21</b>	<b>0,00</b>	<b>0,00</b>	<b>1.732.994.223,95</b>	<b>1.389.951.627,16</b>	<b>80,21</b>

### III ПРОГРАМСКИ ДЕО БУЏЕТА

члан 22.

У програмском делу буџета програмске активности и пројекти, у саставу програма које су реализовали корисници буџета, приказани су по организационој класификацији и изворима финансирања, у следећим износима у динарима:

Пр. Програм	Акту/Прој	Раздео	Глава	Изв. Фин.	ОПИС	Средства из буџета			Средства из додатних прихода			Укупна средства			
						План	Извршење	План	Извршење	План	Извршење	План	Извршење	План	Извршење
						7	8	9	10	11	12				
0101					Програм 5: Пољопривреда и рурални развој	74.725.400,00	54.322.575,87	0,00	0,00	74.725.400,00	54.322.575,87				
	0101-0001	08			ПА: Поддршка за спровођење пољопривредне политике у локалној ГРАДСКА УПРАВА ЗА ПРИВРЕДУ	26.000.000,00	8.983.448,78	0,00	0,00	26.000.000,00	8.983.448,78				
		08.01	01		ГРАДСКА УПРАВА ЗА ПРИВРЕДУ	26.000.000,00	8.983.448,78	0,00	0,00	26.000.000,00	8.983.448,78				
	0101-0002	08			Општи приходи и примања буџета	47.000.000,00	8.983.448,78	0,00	0,00	47.000.000,00	8.983.448,78				
		08.01	01		ПА: Мере подршке руралном развоју	47.000.000,00	43.860.848,48	0,00	0,00	47.000.000,00	43.860.848,48				
		08.01	01		ГРАДСКА УПРАВА ЗА ПРИВРЕДУ	47.000.000,00	43.860.848,48	0,00	0,00	47.000.000,00	43.860.848,48				
	0101-0004	08			Општи приходи и примања буџета	47.000.000,00	43.860.848,48	0,00	0,00	47.000.000,00	43.860.848,48				
		08.01	01		П: Заштита пољопривредног земљишта од пожара	1.725.400,00	1.478.278,61	0,00	0,00	1.725.400,00	1.478.278,61				
		08.01	01		ГРАДСКА УПРАВА ЗА ПРИВРЕДУ	1.725.400,00	1.478.278,61	0,00	0,00	1.725.400,00	1.478.278,61				
		08.01	01		ГРАДСКА УПРАВА ЗА ПРИВРЕДУ	1.725.400,00	1.478.278,61	0,00	0,00	1.725.400,00	1.478.278,61				
	0401-0001	07			Програм 6: Заштита животне средине	1.680.153.000,00	1.556.947.234,11	0,00	0,00	1.680.153.000,00	1.556.947.234,11				
		07.01	01		ПА: Управљање заштитом животне средине	242.488.000,00	228.176.490,19	0,00	0,00	242.488.000,00	228.176.490,19				
		07.01	01		ГРАДСКА УПРАВА ЗА ЗАШТИТУ ЖИВОТНЕ СРЕДИНЕ	242.488.000,00	228.176.490,19	0,00	0,00	242.488.000,00	228.176.490,19				
		07.01	01		ГРАДСКА УПРАВА ЗА ЗАШТИТУ ЖИВОТНЕ СРЕДИНЕ	242.488.000,00	228.176.490,19	0,00	0,00	242.488.000,00	228.176.490,19				
	0401-0002	07			Општи приходи и примања буџета	9.900.000,00	9.231.264,12	0,00	0,00	9.900.000,00	9.231.264,12				
		07.01	01		ПА: Праћење квалитета елемента животне средине	9.900.000,00	9.231.264,12	0,00	0,00	9.900.000,00	9.231.264,12				
		07.01	01		ГРАДСКА УПРАВА ЗА ЗАШТИТУ ЖИВОТНЕ СРЕДИНЕ	9.900.000,00	9.231.264,12	0,00	0,00	9.900.000,00	9.231.264,12				
		07.01	01		ГРАДСКА УПРАВА ЗА ЗАШТИТУ ЖИВОТНЕ СРЕДИНЕ	9.900.000,00	9.231.264,12	0,00	0,00	9.900.000,00	9.231.264,12				
	0401-0003	07			Општи приходи и примања буџета	18.000.000,00	17.899.839,96	0,00	0,00	18.000.000,00	17.899.839,96				
		07.01	01		ПА: Заштита природе	18.000.000,00	17.899.839,96	0,00	0,00	18.000.000,00	17.899.839,96				
		07.01	01		ГРАДСКА УПРАВА ЗА ЗАШТИТУ ЖИВОТНЕ СРЕДИНЕ	18.000.000,00	17.899.839,96	0,00	0,00	18.000.000,00	17.899.839,96				
		07.01	01		ГРАДСКА УПРАВА ЗА ЗАШТИТУ ЖИВОТНЕ СРЕДИНЕ	18.000.000,00	17.899.839,96	0,00	0,00	18.000.000,00	17.899.839,96				
	0401-0004	04			Општи приходи и примања буџета	1.004.615.000,00	993.772.737,52	0,00	0,00	1.004.615.000,00	993.772.737,52				
		04.01	01		ПА: Управљање отпадним водама	1.004.615.000,00	993.772.737,52	0,00	0,00	1.004.615.000,00	993.772.737,52				
		04.01	01		ГРАДСКА УПРАВА ЗА КОМУНАЛНЕ ПОСЛОВЕ	1.004.615.000,00	993.772.737,52	0,00	0,00	1.004.615.000,00	993.772.737,52				
		04.01	01		ГРАДСКА УПРАВА ЗА КОМУНАЛНЕ ПОСЛОВЕ	1.004.615.000,00	993.772.737,52	0,00	0,00	1.004.615.000,00	993.772.737,52				
	0401-0007	24			Општи приходи и примања буџета	291.410.000,00	280.567.737,52	0,00	0,00	291.410.000,00	280.567.737,52				
		24.01	01		Нераспоређени вишак прихода из ранијих година	713.205.000,00	713.205.000,00	0,00	0,00	713.205.000,00	713.205.000,00				
		24.01	01		П: Канализација отпадних вода-ул. Баје Пивљанина	166.700.000,00	143.140.914,16	0,00	0,00	166.700.000,00	143.140.914,16				
		24.01	01		ГРАДСКА УПРАВА ЗА ГРАЂЕВИНСКО ЗЕМЉИШТЕ И ИНВЕСТИЦИЈЕ	166.700.000,00	143.140.914,16	0,00	0,00	166.700.000,00	143.140.914,16				
		24.01	01		Општи приходи и примања буџета	0,00	0,00	0,00	0,00	0,00	0,00				
		24.01	01		Нераспоређени вишак прихода из ранијих година	166.700.000,00	143.140.914,16	0,00	0,00	166.700.000,00	143.140.914,16				
		24.01	01		П: Канализација отпадних вода у Ветернику	11.600.000,00	5.533.277,51	0,00	0,00	11.600.000,00	5.533.277,51				
		24.01	01		ГРАДСКА УПРАВА ЗА ГРАЂЕВИНСКО ЗЕМЉИШТЕ И ИНВЕСТИЦИЈЕ	11.600.000,00	5.533.277,51	0,00	0,00	11.600.000,00	5.533.277,51				
		24.01	01		Општи приходи и примања буџета	0,00	0,00	0,00	0,00	0,00	0,00				
		24.01	01		Нераспоређени вишак прихода из ранијих година	11.600.000,00	5.533.277,51	0,00	0,00	11.600.000,00	5.533.277,51				
		24.01	01		П: Канализација отпадних вода у Ветернику	119.850.000,00	58.662.637,84	0,00	0,00	119.850.000,00	58.662.637,84				
		24.01	01		ГРАДСКА УПРАВА ЗА ГРАЂЕВИНСКО ЗЕМЉИШТЕ И ИНВЕСТИЦИЈЕ	119.850.000,00	58.662.637,84	0,00	0,00	119.850.000,00	58.662.637,84				
		24.01	01		ГРАДСКА УПРАВА ЗА ГРАЂЕВИНСКО ЗЕМЉИШТЕ И ИНВЕСТИЦИЈЕ	119.850.000,00	58.662.637,84	0,00	0,00	119.850.000,00	58.662.637,84				
	0401-0010	24			Општи приходи и примања буџета	119.850.000,00	58.662.637,84	0,00	0,00	119.850.000,00	58.662.637,84				
		24.01	01		Нераспоређени вишак прихода из ранијих година	119.850.000,00	58.662.637,84	0,00	0,00	119.850.000,00	58.662.637,84				
		24.01	01		П: Канализација отпадних вода у Румени	102.000.000,00	95.610.072,81	0,00	0,00	102.000.000,00	95.610.072,81				
		24.01	01		ГРАДСКА УПРАВА ЗА ГРАЂЕВИНСКО ЗЕМЉИШТЕ И ИНВЕСТИЦИЈЕ	102.000.000,00	95.610.072,81	0,00	0,00	102.000.000,00	95.610.072,81				
		24.01	01		ГРАДСКА УПРАВА ЗА ГРАЂЕВИНСКО ЗЕМЉИШТЕ И ИНВЕСТИЦИЈЕ	102.000.000,00	95.610.072,81	0,00	0,00	102.000.000,00	95.610.072,81				
		24.01	01		Општи приходи и примања буџета	0,00	0,00	0,00	0,00	0,00	0,00				
		24.01	01		Нераспоређени вишак прихода из ранијих година	102.000.000,00	95.610.072,81	0,00	0,00	102.000.000,00	95.610.072,81				
		24.01	01		П: Канализација отпадних вода у Румени	0,00	0,00	0,00	0,00	0,00	0,00				
		24.01	01		ГРАДСКА УПРАВА ЗА ГРАЂЕВИНСКО ЗЕМЉИШТЕ И ИНВЕСТИЦИЈЕ	0,00	0,00	0,00	0,00	0,00	0,00				

Пр. Акт/Прој	Изв. Глава	Раздео	ОПИС	Средства из буџета			Средства из Додатних прихода			Укупна средства		
				План	Извршење	План	Извршење	План	Извршење	План	Извршење	
				7	8	9	10	11	12			
0401-0011	13	24	Нераспоређени вишак прихода из ранијих година П: Затварање и рекултивација несанитарне депоније	102.000.000,00	95.610.072,81	0,00	0,00	102.000.000,00	95.610.072,81	0,00	0,00	
			ГРАДСКА УПРАВА ЗА ГРАЂЕВИНСКО ЗЕМЉИШТЕ И ИНВЕСТИЦИЈЕ	5.000.000,00	4.920.000,00	0,00	0,00	5.000.000,00	4.920.000,00	0,00	0,00	
			ГРАДСКА УПРАВА ЗА ГРАЂЕВИНСКО ЗЕМЉИШТЕ И ИНВЕСТИЦИЈЕ	5.000.000,00	4.920.000,00	0,00	0,00	5.000.000,00	4.920.000,00	0,00	0,00	
0501-0001	01	24.01	Општи приходи и примања буџета	5.000.000,00	4.920.000,00	0,00	0,00	5.000.000,00	4.920.000,00	0,00	0,00	
	13		Нераспоређени вишак прихода из ранијих година	0,00	0,00	0,00	0,00	0,00	0,00	0,00	0,00	
			Програм 17: Енергетска ефикасност и обновљиви извори енергије	5.000.000,00	4.920.000,00	0,00	0,00	5.000.000,00	4.920.000,00	0,00	0,00	
			ПА: Енергетски менаџмент	37.788.707,00	34.179.623,02	0,00	0,00	37.788.707,00	34.179.623,02	0,00	0,00	
			ГРАДСКА УПРАВА ЗА КОМУНАЛНЕ ПОСЛОВЕ	10.568.682,00	10.481.219,22	0,00	0,00	10.568.682,00	10.481.219,22	0,00	0,00	
			ГРАДСКА УПРАВА ЗА КОМУНАЛНЕ ПОСЛОВЕ	10.568.682,00	10.481.219,22	0,00	0,00	10.568.682,00	10.481.219,22	0,00	0,00	
			Општи приходи и примања буџета	10.568.682,00	10.481.219,22	0,00	0,00	10.568.682,00	10.481.219,22	0,00	0,00	
0501-0002	01	04.01	П: Енергетска ефикасност објекта у Бате Бркића 16	27.220.025,00	23.698.403,80	0,00	0,00	27.220.025,00	23.698.403,80	0,00	0,00	
			ГРАДСКА УПРАВА ЗА ИМОВИНУ И ИМОВИНСКО-ПРАВНЕ ПОСЛОВЕ	27.220.025,00	23.698.403,80	0,00	0,00	27.220.025,00	23.698.403,80	0,00	0,00	
			ГРАДСКА УПРАВА ЗА ИМОВИНУ И ИМОВИНСКО-ПРАВНЕ ПОСЛОВЕ	27.220.025,00	23.698.403,80	0,00	0,00	27.220.025,00	23.698.403,80	0,00	0,00	
0602-0001	01	25.01	Општи приходи и примања буџета	27.220.025,00	23.698.403,80	0,00	0,00	27.220.025,00	23.698.403,80	0,00	0,00	
			Програм 15: Опште услуге локалне самоуправе	27.220.025,00	23.698.403,80	0,00	0,00	27.220.025,00	23.698.403,80	0,00	0,00	
			ПА: Функционисање локалне самоуправе и градских општина	3.637.582.221,64	3.027.582.427,38	0,00	0,00	3.637.582.221,64	3.027.582.427,38	0,00	0,00	
			ГРАДОНАЧЕЛНИК	2.339.623.774,16	1.947.875.135,70	0,00	0,00	2.339.623.774,16	1.947.875.135,70	0,00	0,00	
			СЛУЖБА ИЗВРШНИХ ОРГАНА	37.101.783,00	24.777.660,63	0,00	0,00	37.101.783,00	24.777.660,63	0,00	0,00	
			Општи приходи и примања буџета	7.780.000,00	7.877.325,21	0,00	0,00	7.780.000,00	7.877.325,21	0,00	0,00	
			СЛУЖБА ЗА БУЏЕТСКУ ИНСТЕКЦИЈУ	17.831.118,00	13.840.243,27	0,00	0,00	17.831.118,00	13.840.243,27	0,00	0,00	
			Општи приходи и примања буџета	11.490.665,00	9.060.092,15	0,00	0,00	11.490.665,00	9.060.092,15	0,00	0,00	
			СЛУЖБА ЗА ИНТЕРНУ РЕВИЗИЈУ	17.831.118,00	13.840.243,27	0,00	0,00	17.831.118,00	13.840.243,27	0,00	0,00	
			Општи приходи и примања буџета	11.490.665,00	9.060.092,15	0,00	0,00	11.490.665,00	9.060.092,15	0,00	0,00	
			ГРАДСКА УПРАВА ЗА КОМУНАЛНЕ ПОСЛОВЕ	11.810.588,00	90.717.371,84	0,00	0,00	11.810.588,00	90.717.371,84	0,00	0,00	
			ГРАДСКА УПРАВА ЗА КОМУНАЛНЕ ПОСЛОВЕ	11.810.588,00	90.717.371,84	0,00	0,00	11.810.588,00	90.717.371,84	0,00	0,00	
			Општи приходи и примања буџета	106.122.948,00	90.717.371,84	0,00	0,00	106.122.948,00	90.717.371,84	0,00	0,00	
			Нераспоређени вишак прихода из ранијих година	5.687.640,00	0,00	0,00	0,00	5.687.640,00	0,00	0,00	0,00	
			ГРАДСКА УПРАВА ЗА САОБРАЋАЈИ ПУТЕВЕ	28.982.247,00	24.858.445,44	0,00	0,00	28.982.247,00	24.858.445,44	0,00	0,00	
			ГРАДСКА УПРАВА ЗА САОБРАЋАЈИ ПУТЕВЕ	28.982.247,00	24.858.445,44	0,00	0,00	28.982.247,00	24.858.445,44	0,00	0,00	
			Општи приходи и примања буџета	28.982.247,00	24.858.445,44	0,00	0,00	28.982.247,00	24.858.445,44	0,00	0,00	
			ГРАДСКА УПРАВА ЗА УРБАНИЗАМ И ГРАЂЕВИНСКЕ ПОСЛОВЕ	142.972.107,59	129.960.473,55	0,00	0,00	142.972.107,59	129.960.473,55	0,00	0,00	
			ГРАДСКА УПРАВА ЗА УРБАНИЗАМ И ГРАЂЕВИНСКЕ ПОСЛОВЕ	142.972.107,59	129.960.473,55	0,00	0,00	142.972.107,59	129.960.473,55	0,00	0,00	
			Општи приходи и примања буџета	142.972.107,59	129.960.473,55	0,00	0,00	142.972.107,59	129.960.473,55	0,00	0,00	
			ГРАДСКА УПРАВА ЗА ЗАШТИТУ ЖИВОТНЕ СРЕДИНЕ	41.521.236,00	35.367.176,21	0,00	0,00	41.521.236,00	35.367.176,21	0,00	0,00	
			Општи приходи и примања буџета	41.521.236,00	35.367.176,21	0,00	0,00	41.521.236,00	35.367.176,21	0,00	0,00	
			ГРАДСКА УПРАВА ЗА ПРИВРЕДУ	37.426.062,00	29.429.708,45	0,00	0,00	37.426.062,00	29.429.708,45	0,00	0,00	
			ГРАДСКА УПРАВА ЗА ПРИВРЕДУ	37.426.062,00	29.429.708,45	0,00	0,00	37.426.062,00	29.429.708,45	0,00	0,00	
			Општи приходи и примања буџета	95.391.012,00	88.049.384,48	0,00	0,00	95.391.012,00	88.049.384,48	0,00	0,00	
			ГРАДСКА УПРАВА ЗА ФИНАНСИЈЕ	95.391.012,00	88.049.384,48	0,00	0,00	95.391.012,00	88.049.384,48	0,00	0,00	
			Општи приходи и примања буџета	95.391.012,00	88.049.384,48	0,00	0,00	95.391.012,00	88.049.384,48	0,00	0,00	
			ГРАДСКА ПОРЕСКА УПРАВА	96.769.167,14	85.799.717,69	0,00	0,00	96.769.167,14	85.799.717,69	0,00	0,00	
			ГРАДСКА ПОРЕСКА УПРАВА	96.769.167,14	85.799.717,69	0,00	0,00	96.769.167,14	85.799.717,69	0,00	0,00	
			Општи приходи и примања буџета	96.769.167,14	85.799.717,69	0,00	0,00	96.769.167,14	85.799.717,69	0,00	0,00	
			ГРАДСКА УПРАВА ЗА ОБРАЗОВАЊЕ	34.940.931,00	33.387.605,17	0,00	0,00	34.940.931,00	33.387.605,17	0,00	0,00	
			Општи приходи и примања буџета	34.940.931,00	33.387.605,17	0,00	0,00	34.940.931,00	33.387.605,17	0,00	0,00	
			ГРАДСКА УПРАВА ЗА КУЛТУРУ	34.433.250,00	30.686.044,93	0,00	0,00	34.433.250,00	30.686.044,93	0,00	0,00	
			Општи приходи и примања буџета	34.433.250,00	30.686.044,93	0,00	0,00	34.433.250,00	30.686.044,93	0,00	0,00	
			ГРАДСКА УПРАВА ЗА СПОРТ И ОМЛАДИНУ	23.995.481,00	22.996.932,55	0,00	0,00	23.995.481,00	22.996.932,55	0,00	0,00	
			Општи приходи и примања буџета	23.995.481,00	22.996.932,55	0,00	0,00	23.995.481,00	22.996.932,55	0,00	0,00	
			ГРАДСКА УПРАВА ЗА ЗДРАВСТВО	9.753.372,00	7.313.199,77	0,00	0,00	9.753.372,00	7.313.199,77	0,00	0,00	
			Општи приходи и примања буџета	9.753.372,00	7.313.199,77	0,00	0,00	9.753.372,00	7.313.199,77	0,00	0,00	

Пр. Акт/Прој Раздео Глава Изв. Фин. ОПИС Средства из буџета Средства из Додатних прихода Укупна средства

1	2	3	4	5	6	Средства из буџета			Средства из Додатних прихода			Укупна средства		
						7	8	9	10	11	12	13	14	15
						9.753.372,00	7.313.199,77	0,00	0,00	9.753.372,00	7.313.199,77	0,00	0,00	9.753.372,00
				01	Општи приходи и примања буџета	83.499.169,00	79.182.713,18	0,00	0,00	83.499.169,00	79.182.713,18	0,00	0,00	83.499.169,00
	15		15.01		ГРАДСКА УПРАВА ЗА СОЦИЈАЛНУ И ДЕЧИЈУ ЗАШТИТУ	83.499.169,00	79.182.713,18	0,00	0,00	83.499.169,00	79.182.713,18	0,00	0,00	83.499.169,00
				01	Општи приходи и примања буџета	225.040.555,00	204.970.491,09	0,00	0,00	225.040.555,00	204.970.491,09	0,00	0,00	225.040.555,00
	17		17.01		ГРАДСКА УПРАВА ЗА ОПШТЕ ПОСЛОВЕ	225.040.555,00	204.970.491,09	0,00	0,00	225.040.555,00	204.970.491,09	0,00	0,00	225.040.555,00
				01	Општи приходи и примања буџета	20.170.875,32	17.042.412,62	0,00	0,00	20.170.875,32	17.042.412,62	0,00	0,00	20.170.875,32
	18		18.01		ГРАДСКА УПРАВА ЗА ПРОПИСЕ	20.170.875,32	17.042.412,62	0,00	0,00	20.170.875,32	17.042.412,62	0,00	0,00	20.170.875,32
				01	Општи приходи и примања буџета	907.047.270,11	685.722.058,09	0,00	0,00	907.047.270,11	685.722.058,09	0,00	0,00	907.047.270,11
	19		19.01		СЛУЖБА ЗА ЗАЈЕДНИЧКЕ ПОСЛОВЕ	907.047.270,11	685.722.058,09	0,00	0,00	907.047.270,11	685.722.058,09	0,00	0,00	907.047.270,11
				01	Општи приходи и примања буџета	892.490.620,00	685.475.482,09	0,00	0,00	892.490.620,00	685.475.482,09	0,00	0,00	892.490.620,00
				09	Примања од продаје нефин. имовине	353.000,00	0,00	0,00	0,00	353.000,00	0,00	0,00	0,00	353.000,00
				13	Нераспоредени вишак прихода из ранијих година	14.203.650,11	246.576,00	0,00	0,00	14.203.650,11	246.576,00	0,00	0,00	14.203.650,11
	20		20.01		БИРО ЗА ПРУЖАЊЕ ПРАВНЕ ПОМОЋИ	10.865.639,00	9.781.180,73	0,00	0,00	10.865.639,00	9.781.180,73	0,00	0,00	10.865.639,00
				01	Општи приходи и примања буџета	10.865.639,00	9.781.180,73	0,00	0,00	10.865.639,00	9.781.180,73	0,00	0,00	10.865.639,00
	21		21.01		ДИРЕКЦИЈА ЗА РОБНЕ РЕЗЕРВЕ	13.471.201,00	11.519.945,91	0,00	0,00	13.471.201,00	11.519.945,91	0,00	0,00	13.471.201,00
				01	ДИРЕКЦИЈА ЗА РОБНЕ РЕЗЕРВЕ	13.471.201,00	11.519.945,91	0,00	0,00	13.471.201,00	11.519.945,91	0,00	0,00	13.471.201,00
				01	Општи приходи и примања буџета	13.471.201,00	11.519.945,91	0,00	0,00	13.471.201,00	11.519.945,91	0,00	0,00	13.471.201,00
	24				ГРАДСКА УПРАВА ЗА ГРАЂЕВИНСКО ЗЕМЉИШТЕ И ИНВЕСТИЦИЈЕ	264.325.906,00	236.172.490,75	0,00	0,00	264.325.906,00	236.172.490,75	0,00	0,00	264.325.906,00
				01	ГРАДСКА УПРАВА ЗА ГРАЂЕВИНСКО ЗЕМЉИШТЕ И ИНВЕСТИЦИЈЕ	264.325.906,00	236.172.490,75	0,00	0,00	264.325.906,00	236.172.490,75	0,00	0,00	264.325.906,00
	25				Општи приходи и примања буџета	120.105.922,00	100.140.122,62	0,00	0,00	120.105.922,00	100.140.122,62	0,00	0,00	120.105.922,00
				01	ГРАДСКА УПРАВА ЗА ИМОВИНУ И ИМОВИНСКО-ПРАВНЕ ПОСЛОВЕ	120.105.922,00	100.140.122,62	0,00	0,00	120.105.922,00	100.140.122,62	0,00	0,00	120.105.922,00
				01	Општи приходи и примања буџета	120.105.922,00	100.140.122,62	0,00	0,00	120.105.922,00	100.140.122,62	0,00	0,00	120.105.922,00
	0602-0002				ПА: функционисање месних заједница	34.450.949,21	12.836.254,42	0,00	0,00	34.450.949,21	12.836.254,42	0,00	0,00	34.450.949,21
				17	ГРАДСКА УПРАВА ЗА ОПШТЕ ПОСЛОВЕ	34.450.949,21	12.836.254,42	0,00	0,00	34.450.949,21	12.836.254,42	0,00	0,00	34.450.949,21
				17.02	МЕСЕЧНЕ ЗАЈЕДНИЦЕ	34.450.949,21	12.836.254,42	0,00	0,00	34.450.949,21	12.836.254,42	0,00	0,00	34.450.949,21
				01	Општи приходи и примања буџета	33.367.600,00	12.722.639,96	0,00	0,00	33.367.600,00	12.722.639,96	0,00	0,00	33.367.600,00
				08	Доброволни трансфери од физичких и правних лица	122.940,00	20.000,00	0,00	0,00	122.940,00	20.000,00	0,00	0,00	122.940,00
				13	Нераспоредени вишак прихода из ранијих година	960.409,21	93.614,46	0,00	0,00	960.409,21	93.614,46	0,00	0,00	960.409,21
	0602-0003				ПА: Сервисирање јавног дуга	430.899.667,87	420.272.633,91	0,00	0,00	430.899.667,87	420.272.633,91	0,00	0,00	430.899.667,87
				09	ГРАДСКА УПРАВА ЗА ФИНАНСИЈЕ	430.899.667,87	420.272.633,91	0,00	0,00	430.899.667,87	420.272.633,91	0,00	0,00	430.899.667,87
				01	Општи приходи и примања буџета	385.899.667,87	375.272.633,91	0,00	0,00	385.899.667,87	375.272.633,91	0,00	0,00	385.899.667,87
				13	Нераспоредени вишак прихода из ранијих година	45.000.000,00	45.000.000,00	0,00	0,00	45.000.000,00	45.000.000,00	0,00	0,00	45.000.000,00
	0602-0004				ПА: Општинско/градско правобранилаштво	54.221.823,28	49.174.498,04	0,00	0,00	54.221.823,28	49.174.498,04	0,00	0,00	54.221.823,28
				22	ПРАВОБРАНИЛАШТВО ГРАДА НОВОГ САДА	54.221.823,28	49.174.498,04	0,00	0,00	54.221.823,28	49.174.498,04	0,00	0,00	54.221.823,28
				01	Општи приходи и примања буџета	54.221.823,28	49.174.498,04	0,00	0,00	54.221.823,28	49.174.498,04	0,00	0,00	54.221.823,28
	0602-0005				ПА: Омбудсман	18.028.455,00	13.378.658,63	0,00	0,00	18.028.455,00	13.378.658,63	0,00	0,00	18.028.455,00
				23	ЛОКАЛНИ ОМБУДСМАН	18.028.455,00	13.378.658,63	0,00	0,00	18.028.455,00	13.378.658,63	0,00	0,00	18.028.455,00
				01	Општи приходи и примања буџета	18.028.455,00	13.378.658,63	0,00	0,00	18.028.455,00	13.378.658,63	0,00	0,00	18.028.455,00
	0602-0006				ЛОКАЛНИ ОМБУДСМАН	316.849.634,00	270.383.258,19	0,00	0,00	316.849.634,00	270.383.258,19	0,00	0,00	316.849.634,00
				16	ПА: Инспекцијски послови	316.849.634,00	270.383.258,19	0,00	0,00	316.849.634,00	270.383.258,19	0,00	0,00	316.849.634,00
				01	Општи приходи и примања буџета	316.849.634,00	270.383.258,19	0,00	0,00	316.849.634,00	270.383.258,19	0,00	0,00	316.849.634,00
	0602-0007				ПА: Функционисање националних савета и националних мањина	8.440.000,00	7.736.666,67	0,00	0,00	8.440.000,00	7.736.666,67	0,00	0,00	8.440.000,00
				17	ГРАДСКА УПРАВА ЗА ОПШТЕ ПОСЛОВЕ	8.440.000,00	7.736.666,67	0,00	0,00	8.440.000,00	7.736.666,67	0,00	0,00	8.440.000,00
				01	Општи приходи и примања буџета	8.440.000,00	7.736.666,67	0,00	0,00	8.440.000,00	7.736.666,67	0,00	0,00	8.440.000,00
	0602-0009				ПА: Текућа буџетска резерва	92.153.955,88	0,00	0,00	0,00	92.153.955,88	0,00	0,00	0,00	92.153.955,88
				09	ГРАДСКА УПРАВА ЗА ФИНАНСИЈЕ	92.153.955,88	0,00	0,00	0,00	92.153.955,88	0,00	0,00	0,00	92.153.955,88
				01	Општи приходи и примања буџета	92.153.955,88	0,00	0,00	0,00	92.153.955,88	0,00	0,00	0,00	92.153.955,88
	0602-0010				ПА: Стална буџетска резерва	5.878.113,69	0,00	0,00	0,00	5.878.113,69	0,00	0,00	0,00	5.878.113,69

Пр. Изв. ОПИС  
 Програм Акт/Прој Раздео Глава  
 Фин.

Средства из буџета Средства из Додатних прихода Укупна средства

1	2	3	4	5	6	Средства из буџета			Средства из Додатних прихода			Укупна средства					
						План	Извршење	План	Извршење	План	Извршење	План	Извршење	План	Извршење		
7	8	9	10	11	12												
09	09.01	01	01	01	ГРАДСКА УПРАВА ЗА ФИНАНСИЈЕ	5.878.113,69	0,00	0,00	0,00	5.878.113,69	0,00	0,00	5.878.113,69	0,00	0,00	5.878.113,69	
					ГРАДСКА УПРАВА ЗА ФИНАНСИЈЕ	5.878.113,69	0,00	0,00	0,00	5.878.113,69	0,00	0,00	5.878.113,69	0,00	0,00	5.878.113,69	
					Општи приходи и примања буџета												
					ПА: Робе резерве	45.336.335,00	44.336.893,92	0,00	0,00	45.336.335,00	44.336.893,92	0,00	0,00	44.336.335,00	44.336.893,92	0,00	44.336.893,92
					ДИРЕКЦИЈА ЗА РОБНЕ РЕЗЕРВЕ	45.336.335,00	44.336.893,92	0,00	0,00	45.336.335,00	44.336.893,92	0,00	0,00	44.336.335,00	44.336.893,92	0,00	44.336.893,92
					ДИРЕКЦИЈА ЗА РОБНЕ РЕЗЕРВЕ	45.336.335,00	44.336.893,92	0,00	0,00	45.336.335,00	44.336.893,92	0,00	0,00	44.336.335,00	44.336.893,92	0,00	44.336.893,92
					Општи приходи и примања буџета	42.236.335,00	41.264.731,52	0,00	0,00	42.236.335,00	41.264.731,52	0,00	0,00	41.264.731,52	0,00	0,00	41.264.731,52
					Примања од продајне нефин. имовине	2.000.000,00	1.996.842,40	0,00	0,00	2.000.000,00	1.996.842,40	0,00	0,00	1.996.842,40	0,00	0,00	1.996.842,40
					Нераспоређени вишак прихода из ранијих година	1.100.000,00	1.075.320,00	0,00	0,00	1.100.000,00	1.075.320,00	0,00	0,00	1.075.320,00	0,00	0,00	1.075.320,00
					ПА: Управљање у ванредним ситуацијама	234.620.990,31	208.321.093,91	0,00	0,00	234.620.990,31	208.321.093,91	0,00	0,00	234.620.990,31	208.321.093,91	0,00	234.620.990,31
					ГРАДСКА УПРАВА ЗА КОМУНАЛНЕ ПОСЛОВЕ	234.620.990,31	208.321.093,91	0,00	0,00	234.620.990,31	208.321.093,91	0,00	0,00	234.620.990,31	208.321.093,91	0,00	234.620.990,31
					ГРАДСКА УПРАВА ЗА КОМУНАЛНЕ ПОСЛОВЕ	234.620.990,31	208.321.093,91	0,00	0,00	234.620.990,31	208.321.093,91	0,00	0,00	234.620.990,31	208.321.093,91	0,00	234.620.990,31
					Општи приходи и примања буџета	218.308.886,31	196.941.493,91	0,00	0,00	218.308.886,31	196.941.493,91	0,00	0,00	196.941.493,91	0,00	0,00	196.941.493,91
					Доброволни трансфери од физичких и правних лица	0,00	0,00	0,00	0,00	0,00	0,00	0,00	0,00	0,00	0,00	0,00	0,00
					Нераспоређени вишак прихода из ранијих година	16.312.104,00	11.379.600,00	0,00	0,00	16.312.104,00	11.379.600,00	0,00	0,00	11.379.600,00	0,00	0,00	11.379.600,00
					П: Безбедњив. простора за потребе месних заједница	57.078.523,24	53.346.333,99	0,00	0,00	57.078.523,24	53.346.333,99	0,00	0,00	53.346.333,99	0,00	0,00	53.346.333,99
					ГРАДСКА УПРАВА ЗА ИМОВИНУ И ИМОВИНСКО-ПРАВНЕ ПОСЛОВЕ	57.078.523,24	53.346.333,99	0,00	0,00	57.078.523,24	53.346.333,99	0,00	0,00	53.346.333,99	0,00	0,00	53.346.333,99
					ГРАДСКА УПРАВА ЗА ИМОВИНУ И ИМОВИНСКО-ПРАВНЕ ПОСЛОВЕ	57.078.523,24	53.346.333,99	0,00	0,00	57.078.523,24	53.346.333,99	0,00	0,00	53.346.333,99	0,00	0,00	53.346.333,99
					Општи приходи и примања буџета	51.254.970,24	50.653.478,39	0,00	0,00	51.254.970,24	50.653.478,39	0,00	0,00	50.653.478,39	0,00	0,00	50.653.478,39
					Нераспоређени вишак прихода из ранијих година	5.823.553,00	2.692.855,60	0,00	0,00	5.823.553,00	2.692.855,60	0,00	0,00	2.692.855,60	0,00	0,00	2.692.855,60
0701					Програм 7: Организација саобраћаја и саобраћајна инфраструктура	8.110.514.413,64	7.084.723.915,28	0,00	0,00	8.110.514.413,64	7.084.723.915,28	0,00	0,00	7.084.723.915,28	0,00	0,00	7.084.723.915,28
					ПА: Управљање и одржавање саобраћајне инфраструктуре	5.571.333.005,64	4.641.374.922,22	0,00	0,00	5.571.333.005,64	4.641.374.922,22	0,00	0,00	4.641.374.922,22	0,00	0,00	4.641.374.922,22
					ГРАДСКА УПРАВА ЗА САОБРАЋАЈ И ПУТЕВЕ	125.495.000,00	107.292.577,19	0,00	0,00	125.495.000,00	107.292.577,19	0,00	0,00	107.292.577,19	0,00	0,00	107.292.577,19
					ГРАДСКА УПРАВА ЗА САОБРАЋАЈ И ПУТЕВЕ	125.495.000,00	107.292.577,19	0,00	0,00	125.495.000,00	107.292.577,19	0,00	0,00	107.292.577,19	0,00	0,00	107.292.577,19
					Општи приходи и примања буџета	125.495.000,00	107.292.577,19	0,00	0,00	125.495.000,00	107.292.577,19	0,00	0,00	107.292.577,19	0,00	0,00	107.292.577,19
					ГРАДСКА УПРАВА ЗА ГРАЂЕВИНСКО ЗЕМЉИШТЕ И ИНВЕСТИЦИЈЕ	5.445.838.005,64	4.534.082.345,03	0,00	0,00	5.445.838.005,64	4.534.082.345,03	0,00	0,00	4.534.082.345,03	0,00	0,00	4.534.082.345,03
					ГРАДСКА УПРАВА ЗА ГРАЂЕВИНСКО ЗЕМЉИШТЕ И ИНВЕСТИЦИЈЕ	5.445.838.005,64	4.534.082.345,03	0,00	0,00	5.445.838.005,64	4.534.082.345,03	0,00	0,00	4.534.082.345,03	0,00	0,00	4.534.082.345,03
					Општи приходи и примања буџета	2.215.367.002,49	1.821.953.884,77	0,00	0,00	2.215.367.002,49	1.821.953.884,77	0,00	0,00	1.821.953.884,77	0,00	0,00	1.821.953.884,77
					Трансфери од других нивоа власти	87.923.536,00	79.825.348,07	0,00	0,00	87.923.536,00	79.825.348,07	0,00	0,00	79.825.348,07	0,00	0,00	79.825.348,07
					Примања од продајне нефин. имовине	1.619.164.512,00	1.245.450.397,46	0,00	0,00	1.619.164.512,00	1.245.450.397,46	0,00	0,00	1.245.450.397,46	0,00	0,00	1.245.450.397,46
					Примања од отплате датих кредита и продајне фин. имовине	17.500.000,00	10.000.000,00	0,00	0,00	17.500.000,00	10.000.000,00	0,00	0,00	10.000.000,00	0,00	0,00	10.000.000,00
					Нераспоређени вишак прихода из ранијих година	1.505.608.354,83	1.376.578.114,41	0,00	0,00	1.505.608.354,83	1.376.578.114,41	0,00	0,00	1.376.578.114,41	0,00	0,00	1.376.578.114,41
					Неу трошена средства од приватизације из ранијих година	274.600,32	274.600,32	0,00	0,00	274.600,32	274.600,32	0,00	0,00	274.600,32	0,00	0,00	274.600,32
					ПА: Јавни градски и приградски превоз путника	1.892.800.000,00	1.887.795.380,15	0,00	0,00	1.892.800.000,00	1.887.795.380,15	0,00	0,00	1.887.795.380,15	0,00	0,00	1.887.795.380,15
					ГРАДСКА УПРАВА ЗА САОБРАЋАЈ И ПУТЕВЕ	1.892.800.000,00	1.887.795.380,15	0,00	0,00	1.892.800.000,00	1.887.795.380,15	0,00	0,00	1.887.795.380,15	0,00	0,00	1.887.795.380,15
					ГРАДСКА УПРАВА ЗА САОБРАЋАЈ И ПУТЕВЕ	1.892.800.000,00	1.887.795.380,15	0,00	0,00	1.892.800.000,00	1.887.795.380,15	0,00	0,00	1.887.795.380,15	0,00	0,00	1.887.795.380,15
					Општи приходи и примања буџета	1.785.000.000,00	1.780.691.380,15	0,00	0,00	1.785.000.000,00	1.780.691.380,15	0,00	0,00	1.780.691.380,15	0,00	0,00	1.780.691.380,15
					Нераспоређени вишак прихода из ранијих година	107.800.000,00	107.104.000,00	0,00	0,00	107.800.000,00	107.104.000,00	0,00	0,00	107.104.000,00	0,00	0,00	107.104.000,00
					П: Безбедност саобраћаја	50.536.000,00	43.556.279,12	0,00	0,00	50.536.000,00	43.556.279,12	0,00	0,00	43.556.279,12	0,00	0,00	43.556.279,12
					ГРАДСКА УПРАВА ЗА САОБРАЋАЈ И ПУТЕВЕ	50.536.000,00	43.556.279,12	0,00	0,00	50.536.000,00	43.556.279,12	0,00	0,00	43.556.279,12	0,00	0,00	43.556.279,12
					ГРАДСКА УПРАВА ЗА САОБРАЋАЈ И ПУТЕВЕ	50.536.000,00	43.556.279,12	0,00	0,00	50.536.000,00	43.556.279,12	0,00	0,00	43.556.279,12	0,00	0,00	43.556.279,12
					Општи приходи и примања буџета	42.700.000,00	35.720.279,12	0,00	0,00	42.700.000,00	35.720.279,12	0,00	0,00	35.720.279,12	0,00	0,00	35.720.279,12
					Нераспоређени вишак прихода из ранијих година	7.836.000,00	7.836.000,00	0,00	0,00	7.836.000,00	7.836.000,00	0,00	0,00	7.836.000,00	0,00	0,00	7.836.000,00
					П: Изградња Жежељевог моста преко реке Дунав	415.791.920,00	389.603.533,68	0,00	0,00	415.791.920,00	389.603.533,68	0,00	0,00	389.603.533,68	0,00	0,00	389.603.533,68
					ГРАДСКА УПРАВА ЗА ГРАЂЕВИНСКО ЗЕМЉИШТЕ И ИНВЕСТИЦИЈЕ	415.791.920,00	389.603.533,68	0,00	0,00	415.791.920,00	389.603.533,68	0,00	0,00	389.603.533,68	0,00	0,00	389.603.533,68
					ГРАДСКА УПРАВА ЗА ГРАЂЕВИНСКО ЗЕМЉИШТЕ И ИНВЕСТИЦИЈЕ	415.791.920,00	389.603.533,68	0,00	0,00	415.791.920,00	389.603.533,68	0,00	0,00	389.603.533,68	0,00	0,00	389.603.533,68
					Општи приходи и примања буџета	1.501.920,00	1.072.800,00	0,00	0,00	1.501.920,00	1.072.800,00	0,00	0,00	1.072.800,00	0,00	0,00	1.072.800,00
					Трансфери од других нивоа власти	400.000.000,00	374.247.721,71	0,00	0,00	400.000.000,00	374.247.721,71	0,00	0,00	374.247.721,71	0,00	0,00	374.247.721,71
					Нераспоређени вишак прихода из ранијих година	14.290.000,00	14.283.011,97	0,00	0,00	14.290.000,00	14.283.011,97	0,00	0,00	14.283.011,97	0,00	0,00	14.283.011,97
					П: Инфраструкт. опремање Научно-технолошког парка	2.100.000,00	2.064.341,76	0,00	0,00	2.100.000,00	2.064.341,76	0,00	0,00	2.064.341,76	0,00	0,00	2.064.341,76
					ГРАДСКА УПРАВА ЗА ГРАЂЕВИНСКО ЗЕМЉИШТЕ И ИНВЕСТИЦИЈЕ	2.100.000,00	2.064.341,76	0,00	0,00	2.100.000,00	2.064.341,76	0,00	0,00	2.064.341,76	0,00	0,00	2.064.341,76
					ГРАДСКА УПРАВА ЗА ГРАЂЕВИНСКО ЗЕМЉИШТЕ И ИНВЕСТИЦИЈЕ	2.100.000,00	2.064.341,76	0,00	0,00	2.100.000,00	2.064.341,76	0,00	0,00				

Пр. Акт/Прој	Раздео	Глава	Изв. Фин.	ОПИС	Средства из буџета			Средства из додатних прихода			Укупна средства		
					План	Извршење	План	Извршење	План	Извршење	План	Извршење	
					7	8	9	10	11	12			
1	2	3	4	5	6	7	8	9	10	11	12		
0701-0017					П: Јавна гаража у Шафариковој улици	14.700.000,00	0,00	0,00	0,00	14.700.000,00	0,00	0,00	
24				ГРАДСКА УПРАВА ЗА ГРАЂЕВИНСКО ЗЕМЉИШТЕ И ИНВЕСТИЦИЈЕ		14.700.000,00	0,00	0,00	0,00	14.700.000,00	0,00	0,00	
	24.01			ГРАДСКА УПРАВА ЗА ГРАЂЕВИНСКО ЗЕМЉИШТЕ И ИНВЕСТИЦИЈЕ		14.700.000,00	0,00	0,00	0,00	14.700.000,00	0,00	0,00	
0701-0019		13		Нераспоређени вишак прихода из ранијих година П: Партнерно уређење дела градог језгра		14.700.000,00	0,00	0,00	0,00	14.700.000,00	0,00	0,00	
				Нераспоређени вишак прихода из ранијих година		98.653.488,00	80.951.087,83	0,00	0,00	98.653.488,00	80.951.087,83	0,00	
0701-0020				ГРАДСКА УПРАВА ЗА ГРАЂЕВИНСКО ЗЕМЉИШТЕ И ИНВЕСТИЦИЈЕ		98.653.488,00	80.951.087,83	0,00	0,00	98.653.488,00	80.951.087,83	0,00	
	24.01			ГРАДСКА УПРАВА ЗА ГРАЂЕВИНСКО ЗЕМЉИШТЕ И ИНВЕСТИЦИЈЕ		98.653.488,00	80.951.087,83	0,00	0,00	98.653.488,00	80.951.087,83	0,00	
	01			Општи приходи и примања буџета		0,00	0,00	0,00	0,00	0,00	0,00	0,00	
	07			Трансфери од других нивоа власти		0,00	0,00	0,00	0,00	0,00	0,00	0,00	
	09			Примања од продаје нефин. имовине		78.085.488,00	78.085.487,83	0,00	0,00	78.085.488,00	78.085.487,83	0,00	
	13			Нераспоређени вишак прихода из ранијих година		20.568.000,00	2.865.600,00	0,00	0,00	20.568.000,00	2.865.600,00	0,00	
0701-0020				П/инфраструкт. за парк северно од Ранжирне станице		64.600.000,00	39.378.370,52	0,00	0,00	64.600.000,00	39.378.370,52	0,00	
	24			ГРАДСКА УПРАВА ЗА ГРАЂЕВИНСКО ЗЕМЉИШТЕ И ИНВЕСТИЦИЈЕ		64.600.000,00	39.378.370,52	0,00	0,00	64.600.000,00	39.378.370,52	0,00	
	24.01			ГРАДСКА УПРАВА ЗА ГРАЂЕВИНСКО ЗЕМЉИШТЕ И ИНВЕСТИЦИЈЕ		64.600.000,00	39.378.370,52	0,00	0,00	64.600.000,00	39.378.370,52	0,00	
	01			Општи приходи и примања буџета		0,00	0,00	0,00	0,00	0,00	0,00	0,00	
	13			Нераспоређени вишак прихода из ранијих година		64.600.000,00	39.378.370,52	0,00	0,00	64.600.000,00	39.378.370,52	0,00	
0901				Програм П: Социјална и деција заштита		1.955.553.051,87	1.877.386.704,52	0,00	6.165.067,88	1.955.553.051,87	1.823.551.772,40	0,00	
0901-0001		15		ПА: Једнократне помоћи и други облици помоћи		157.545.000,00	150.065.246,59	0,00	0,00	157.545.000,00	150.065.246,59	0,00	
				ГРАДСКА УПРАВА ЗА СОЦИЈАЛНУ И ДЕЧИЈУ ЗАШТИТУ		157.545.000,00	150.065.246,59	0,00	0,00	157.545.000,00	150.065.246,59	0,00	
	15.01			ГРАДСКА УПРАВА ЗА СОЦИЈАЛНУ И ДЕЧИЈУ ЗАШТИТУ		157.545.000,00	150.065.246,59	0,00	0,00	157.545.000,00	150.065.246,59	0,00	
	01			Општи приходи и примања буџета		157.545.000,00	150.065.246,59	0,00	0,00	157.545.000,00	150.065.246,59	0,00	
0901-0002				ПА: Породични и домови смештај, прихватилишта и друге врсте смештаја		109.245.568,00	104.295.265,35	0,00	0,00	109.245.568,00	104.295.265,35	0,00	
				ГРАДСКА УПРАВА ЗА СОЦИЈАЛНУ И ДЕЧИЈУ ЗАШТИТУ		109.245.568,00	104.295.265,35	0,00	0,00	109.245.568,00	104.295.265,35	0,00	
	15.01			ГРАДСКА УПРАВА ЗА СОЦИЈАЛНУ И ДЕЧИЈУ ЗАШТИТУ		109.245.568,00	104.295.265,35	0,00	0,00	109.245.568,00	104.295.265,35	0,00	
	01			Општи приходи и примања буџета		109.245.568,00	104.295.265,35	0,00	0,00	109.245.568,00	104.295.265,35	0,00	
0901-0003				ПА: Дневне услуге у заједници		163.513.722,58	155.579.669,39	0,00	0,00	163.513.722,58	155.579.669,39	0,00	
				ГРАДСКА УПРАВА ЗА СОЦИЈАЛНУ И ДЕЧИЈУ ЗАШТИТУ		163.513.722,58	155.579.669,39	0,00	0,00	163.513.722,58	155.579.669,39	0,00	
	15.01			ГРАДСКА УПРАВА ЗА СОЦИЈАЛНУ И ДЕЧИЈУ ЗАШТИТУ		163.513.722,58	155.579.669,39	0,00	0,00	163.513.722,58	155.579.669,39	0,00	
	01			Општи приходи и примања буџета		163.513.722,58	155.579.669,39	0,00	0,00	163.513.722,58	155.579.669,39	0,00	
0901-0004				ПА: Саветодавно-терапјске и социјално-едукативне услуге		23.000.000,00	22.255.909,23	0,00	0,00	23.000.000,00	22.255.909,23	0,00	
				ГРАДСКА УПРАВА ЗА СОЦИЈАЛНУ И ДЕЧИЈУ ЗАШТИТУ		23.000.000,00	22.255.909,23	0,00	0,00	23.000.000,00	22.255.909,23	0,00	
	15.01			ГРАДСКА УПРАВА ЗА СОЦИЈАЛНУ И ДЕЧИЈУ ЗАШТИТУ		23.000.000,00	22.255.909,23	0,00	0,00	23.000.000,00	22.255.909,23	0,00	
	01			Општи приходи и примања буџета		23.000.000,00	22.255.909,23	0,00	0,00	23.000.000,00	22.255.909,23	0,00	
0901-0005				ПА: Подршка реализацији програма Црвеног крста		54.954.058,15	54.899.333,34	0,00	0,00	54.954.058,15	54.899.333,34	0,00	
				ГРАДСКА УПРАВА ЗА СОЦИЈАЛНУ И ДЕЧИЈУ ЗАШТИТУ		54.954.058,15	54.899.333,34	0,00	0,00	54.954.058,15	54.899.333,34	0,00	
	15.01			ГРАДСКА УПРАВА ЗА СОЦИЈАЛНУ И ДЕЧИЈУ ЗАШТИТУ		54.954.058,15	54.899.333,34	0,00	0,00	54.954.058,15	54.899.333,34	0,00	
	01			Општи приходи и примања буџета		54.900.000,00	54.899.333,34	0,00	0,00	54.900.000,00	54.899.333,34	0,00	
0901-0006				Доброволни трансфери од физичких и правних лица		54.058,15	0,00	0,00	0,00	54.058,15	0,00	0,00	
				ПА: Подршка деци и породици са децом		1.180.136.622,94	1.107.650.483,25	0,00	0,00	1.180.136.622,94	1.107.650.483,25	0,00	
	15.01			ГРАДСКА УПРАВА ЗА СОЦИЈАЛНУ И ДЕЧИЈУ ЗАШТИТУ		1.180.136.622,94	1.107.650.483,25	0,00	0,00	1.180.136.622,94	1.107.650.483,25	0,00	
	01			Општи приходи и примања буџета		1.178.966.130,94	1.106.479.991,25	0,00	0,00	1.178.966.130,94	1.106.479.991,25	0,00	
0901-0007				Трансфери од других нивоа власти		1.170.492,00	1.170.492,00	0,00	0,00	1.170.492,00	1.170.492,00	0,00	
				ПА: Подршка рађању и родитељству		9.940.000,00	3.473.877,71	0,00	0,00	9.940.000,00	3.473.877,71	0,00	
	15.01			ГРАДСКА УПРАВА ЗА СОЦИЈАЛНУ И ДЕЧИЈУ ЗАШТИТУ		9.940.000,00	3.473.877,71	0,00	0,00	9.940.000,00	3.473.877,71	0,00	
	01			Општи приходи и примања буџета		9.940.000,00	3.473.877,71	0,00	0,00	9.940.000,00	3.473.877,71	0,00	
0901-0008				ПА: Подршка особама са инвалидитетом		105.094.000,00	102.647.301,56	0,00	0,00	105.094.000,00	102.647.301,56	0,00	
				ГРАДСКА УПРАВА ЗА СОЦИЈАЛНУ И ДЕЧИЈУ ЗАШТИТУ		105.094.000,00	102.647.301,56	0,00	0,00	105.094.000,00	102.647.301,56	0,00	
	15.01			ГРАДСКА УПРАВА ЗА СОЦИЈАЛНУ И ДЕЧИЈУ ЗАШТИТУ		105.094.000,00	102.647.301,56	0,00	0,00	105.094.000,00	102.647.301,56	0,00	
	01			Општи приходи и примања буџета		105.094.000,00	102.647.301,56	0,00	0,00	105.094.000,00	102.647.301,56	0,00	
0901-0009				ПА: Програм обележавања дечије недеље		1.000.000,00	1.000.000,00	0,00	0,00	1.000.000,00	1.000.000,00	0,00	
				ГРАДСКА УПРАВА ЗА СОЦИЈАЛНУ И ДЕЧИЈУ ЗАШТИТУ		1.000.000,00	1.000.000,00	0,00	0,00	1.000.000,00	1.000.000,00	0,00	
	15.01			ГРАДСКА УПРАВА ЗА СОЦИЈАЛНУ И ДЕЧИЈУ ЗАШТИТУ		1.000.000,00	1.000.000,00	0,00	0,00	1.000.000,00	1.000.000,00	0,00	
	01			Општи приходи и примања буџета		1.000.000,00	1.000.000,00	0,00	0,00	1.000.000,00	1.000.000,00	0,00	
0901-0010				ПА: Функционисање Центра за социјални рад		50.500.000,00	49.697.937,13	0,00	0,00	50.500.000,00	49.697.937,13	0,00	



Пр. Акт/Прој	Раздео	Глава	Изв. Фин.	ОПИС						Средства из буџета			Средства из Додатних прихода			Укупна средства												
				1	2	3	4	5	6	7	8	9	10	11	12	13	14	15	16									
																				План	Извршење	План	Извршење	План	Извршење			
0901-0011	15	15.01	01					ГРАДСКА УПРАВА ЗА СОЦИЈАЛНУ И ДЕЧЈУ ЗАШТИТУ	50.500.000,00	49.697.937,13	0,00	0,00	50.500.000,00	49.697.937,13	0,00	0,00	50.500.000,00	49.697.937,13	0,00	0,00								
								ГРАДСКА УПРАВА ЗА СОЦИЈАЛНУ И ДЕЧЈУ ЗАШТИТУ	50.500.000,00	49.697.937,13	0,00	0,00	50.500.000,00	49.697.937,13	0,00	0,00	50.500.000,00	49.697.937,13	0,00	0,00	50.500.000,00	49.697.937,13	0,00	0,00				
								Општи приходи и примања буџета	50.500.000,00	49.697.937,13	0,00	0,00	50.500.000,00	49.697.937,13	0,00	0,00	50.500.000,00	49.697.937,13	0,00	0,00	50.500.000,00	49.697.937,13	0,00	0,00	50.500.000,00	49.697.937,13	0,00	0,00
								Г: Школа Милан Петровић са домом ученика	9.170.000,00	9.105.746,82	0,00	0,00	9.170.000,00	9.105.746,82	0,00	0,00	9.170.000,00	9.105.746,82	0,00	0,00	9.170.000,00	9.105.746,82	0,00	0,00	9.170.000,00	9.105.746,82	0,00	0,00
								ГРАДСКА УПРАВА ЗА СОЦИЈАЛНУ И ДЕЧЈУ ЗАШТИТУ	9.170.000,00	9.105.746,82	0,00	0,00	9.170.000,00	9.105.746,82	0,00	0,00	9.170.000,00	9.105.746,82	0,00	0,00	9.170.000,00	9.105.746,82	0,00	0,00	9.170.000,00	9.105.746,82	0,00	0,00
								Општи приходи и примања буџета	9.170.000,00	9.105.746,82	0,00	0,00	9.170.000,00	9.105.746,82	0,00	0,00	9.170.000,00	9.105.746,82	0,00	0,00	9.170.000,00	9.105.746,82	0,00	0,00	9.170.000,00	9.105.746,82	0,00	0,00
								Г: Програм решавања стамбених питања из области	26.221.776,00	5.597.768,40	0,00	0,00	26.221.776,00	5.597.768,40	0,00	0,00	26.221.776,00	5.597.768,40	0,00	0,00	26.221.776,00	5.597.768,40	0,00	0,00	26.221.776,00	5.597.768,40	0,00	0,00
								ГРАДСКА УПРАВА ЗА СОЦИЈАЛНУ И ДЕЧЈУ ЗАШТИТУ	26.221.776,00	5.597.768,40	0,00	0,00	26.221.776,00	5.597.768,40	0,00	0,00	26.221.776,00	5.597.768,40	0,00	0,00	26.221.776,00	5.597.768,40	0,00	0,00	26.221.776,00	5.597.768,40	0,00	0,00
								Општи приходи и примања буџета	1.860.000,00	559.776,84	0,00	0,00	1.860.000,00	559.776,84	0,00	0,00	1.860.000,00	559.776,84	0,00	0,00	1.860.000,00	559.776,84	0,00	0,00	1.860.000,00	559.776,84	0,00	0,00
								Донације од међународних организација	5.372.160,00	0,00	0,00	0,00	5.372.160,00	0,00	0,00	0,00	5.372.160,00	0,00	0,00	0,00	5.372.160,00	0,00	0,00	0,00	5.372.160,00	0,00	0,00	0,00
0901-0016	15	15.01	01					Трансфери од других нивоа власти	0,00	0,00	0,00	0,00	0,00	0,00	0,00	0,00	0,00	0,00	0,00	0,00	0,00	0,00	0,00	0,00				
								Нераспорени вишак прихода из ранијих година	18.989.616,00	5.037.991,56	0,00	0,00	18.989.616,00	5.037.991,56	0,00	0,00	18.989.616,00	5.037.991,56	0,00	0,00	18.989.616,00	5.037.991,56	0,00	0,00	18.989.616,00	5.037.991,56	0,00	0,00
								Г: Програм ек. оснаживања и др.облици помоћи изб.	4.000.000,00	3.220.612,80	0,00	0,00	4.000.000,00	3.220.612,80	0,00	0,00	4.000.000,00	3.220.612,80	0,00	0,00	4.000.000,00	3.220.612,80	0,00	0,00	4.000.000,00	3.220.612,80	0,00	0,00
0901-0017	15	15.01	01					ГРАДСКА УПРАВА ЗА СОЦИЈАЛНУ И ДЕЧЈУ ЗАШТИТУ	4.000.000,00	3.220.612,80	0,00	0,00	4.000.000,00	3.220.612,80	0,00	0,00	4.000.000,00	3.220.612,80	0,00	0,00	4.000.000,00	3.220.612,80	0,00	0,00				
								Општи приходи и примања буџета	4.000.000,00	3.220.612,80	0,00	0,00	4.000.000,00	3.220.612,80	0,00	0,00	4.000.000,00	3.220.612,80	0,00	0,00	4.000.000,00	3.220.612,80	0,00	0,00	4.000.000,00	3.220.612,80	0,00	0,00
								Г: Програм од других нивоа власти	300.000,00	235.261,28	0,00	0,00	300.000,00	235.261,28	0,00	0,00	300.000,00	235.261,28	0,00	0,00	300.000,00	235.261,28	0,00	0,00	300.000,00	235.261,28	0,00	0,00
0901-0017	15	15.01	07					Трансфери од других нивоа власти	1.000.000,00	868.000,00	0,00	0,00	1.000.000,00	868.000,00	0,00	0,00	1.000.000,00	868.000,00	0,00	0,00	1.000.000,00	868.000,00	0,00	0,00				
								Нераспорени вишак прихода из ранијих година	2.700.000,00	2.117.351,52	0,00	0,00	2.700.000,00	2.117.351,52	0,00	0,00	2.700.000,00	2.117.351,52	0,00	0,00	2.700.000,00	2.117.351,52	0,00	0,00	2.700.000,00	2.117.351,52	0,00	0,00
								Г: Обезбеђење простора за потребе пензионера	56.310.304,20	44.444.585,22	0,00	0,00	56.310.304,20	44.444.585,22	0,00	0,00	56.310.304,20	44.444.585,22	0,00	0,00	56.310.304,20	44.444.585,22	0,00	0,00	56.310.304,20	44.444.585,22	0,00	0,00
0901-0017	25	25.01	01					ГРАДСКА УПРАВА ЗА ИМОВИНУ И ИМОВИНСКО-ПРАВНЕ ПОСЛОВЕ	56.310.304,20	44.444.585,22	0,00	0,00	56.310.304,20	44.444.585,22	0,00	0,00	56.310.304,20	44.444.585,22	0,00	0,00	56.310.304,20	44.444.585,22	0,00	0,00				
								Општи приходи и примања буџета	56.310.304,20	44.444.585,22	0,00	0,00	56.310.304,20	44.444.585,22	0,00	0,00	56.310.304,20	44.444.585,22	0,00	0,00	56.310.304,20	44.444.585,22	0,00	0,00	56.310.304,20	44.444.585,22	0,00	0,00
								Г: Програм од других нивоа власти	42.180.299,70	30.316.243,19	0,00	0,00	42.180.299,70	30.316.243,19	0,00	0,00	42.180.299,70	30.316.243,19	0,00	0,00	42.180.299,70	30.316.243,19	0,00	0,00	42.180.299,70	30.316.243,19	0,00	0,00
0901-0018	15	15.01	13					Нераспорени вишак прихода из ранијих година	14.130.004,50	14.128.342,03	0,00	0,00	14.130.004,50	14.128.342,03	0,00	0,00	14.130.004,50	14.128.342,03	0,00	0,00	14.130.004,50	14.128.342,03	0,00	0,00				
								Г: Заједно у инклузији за дробробит деце Новог Сада	0,00	0,00	0,00	0,00	0,00	0,00	0,00	0,00	0,00	0,00	0,00	0,00	0,00	0,00	0,00	0,00	0,00	0,00	0,00	
								ГРАДСКА УПРАВА ЗА СОЦИЈАЛНУ И ДЕЧЈУ ЗАШТИТУ	0,00	0,00	0,00	0,00	0,00	0,00	0,00	0,00	0,00	0,00	0,00	0,00	0,00	0,00	0,00	0,00	0,00	0,00	0,00	0,00
0901-0019	15	15.01	13					Нераспорени вишак прихода из ранијих година	0,00	0,00	0,00	0,00	0,00	0,00	0,00	0,00	0,00	0,00	0,00	0,00	0,00	0,00	0,00	0,00	0,00			
								Г: Поддршка ЕУ инклузији Рома	4.922.000,00	3.452.967,73	0,00	0,00	4.922.000,00	3.452.967,73	0,00	0,00	4.922.000,00	3.452.967,73	0,00	0,00	4.922.000,00	3.452.967,73	0,00	0,00	4.922.000,00	3.452.967,73	0,00	0,00
								ГРАДСКА УПРАВА ЗА СОЦИЈАЛНУ И ДЕЧЈУ ЗАШТИТУ	4.922.000,00	3.452.967,73	0,00	0,00	4.922.000,00	3.452.967,73	0,00	0,00	4.922.000,00	3.452.967,73	0,00	0,00	4.922.000,00	3.452.967,73	0,00	0,00	4.922.000,00	3.452.967,73	0,00	0,00
1101-0001	04	04.01	01					Општи приходи и примања буџета	1.388.400,00	1.297.767,73	0,00	0,00	1.388.400,00	1.297.767,73	0,00	0,00	1.388.400,00	1.297.767,73	0,00	0,00	1.388.400,00	1.297.767,73	0,00	0,00				
								Неутрошена средства донација из ранијих година	2.155.200,00	2.155.200,00	0,00	0,00	2.155.200,00	2.155.200,00	0,00	0,00	2.155.200,00	2.155.200,00	0,00	0,00	2.155.200,00	2.155.200,00	0,00	0,00	2.155.200,00	2.155.200,00	0,00	0,00
								Финансијска помоћ ЕУ	1.378.400,00	0,00	0,00	0,00	1.378.400,00	0,00	0,00	0,00	1.378.400,00	0,00	0,00	0,00	1.378.400,00	0,00	0,00	0,00	1.378.400,00	0,00	0,00	0,00
1101-0001	04	04.01	01					Програм 1: Становање, урбанизам и просторно планирање	666.501.194,20	473.671.593,65	0,00	0,00	666.501.194,20	473.671.593,65	0,00	0,00	666.501.194,20	473.671.593,65	0,00	0,00	666.501.194,20	473.671.593,65	0,00	0,00				
								ПА: Просторно и урбанистичко планирање	379.219.691,01	363.235.846,91	0,00	0,00	379.219.691,01	363.235.846,91	0,00	0,00	379.219.691,01	363.235.846,91	0,00	0,00	379.219.691,01	363.235.846,91	0,00	0,00	379.219.691,01	363.235.846,91	0,00	0,00
								ГРАДСКА УПРАВА ЗА КОМУНАЛНЕ ПОСЛОВЕ	69.100.000,00	66.226.212,85	0,00	0,00	69.100.000,00	66.226.212,85	0,00	0,00	69.100.000,00	66.226.212,85	0,00	0,00	69.100.000,00	66.226.212,85	0,00	0,00	69.100.000,00	66.226.212,85	0,00	0,00
1101-0003	24	24.01	01					Општи приходи и примања буџета	69.100.000,00	66.226.212,85	0,00	0,00	69.100.000,00	66.226.212,85	0,00	0,00	69.100.000,00	66.226.212,85	0,00	0,00	69.100.000,00	66.226.212,85	0,00	0,00				
								ГРАДСКА УПРАВА ЗА ГРАЂЕВИНСКО ЗЕМЉИШТЕ И ИНВЕСТИЦИЈЕ	69.100.000,00	66.226.212,85	0,00	0,00	69.100.000,00	66.226.212,85	0,00	0,00	69.100.000,00	66.226.212,85	0,00	0,00	69.100.000,00	66.226.212,85	0,00	0,00	69.100.000,00	66.226.212,85	0,00	0,00
								Општи приходи и примања буџета	200.000.000,00	199.980.588,00	0,00	0,00	200.000.000,00	199.980.588,00	0,00	0,00	200.000.000,00	199.980.588,00	0,00	0,00	200.000.000,00	199.980.588,00	0,00	0,00	200.000.000,00	199.980.588,00	0,00	0,00
1101-0003	25	25.01	01					Општи приходи и примања буџета	200.000.000,00	199.980.588,00	0,00	0,00	200.000.000,00	199.980.588,00	0,00	0,00	200.000.000,00	199.980.588,00	0,00	0,00	200.000.000,00	199.980.588,00	0,00	0,00				
								Општи приходи и примања буџета	200.000.000,00	199.980.588,00	0,00	0,00	200.000.000,00	199.980.588,00	0,00	0,00	200.000.000,00	199.980.588,00										

Пр. Програм	Акту/Прој	Раздео	Глава	Изм. Фин.	ОПИС	Средства из буџета			Средства из Додатних прихода			Укупна средства			
						План	Извршење	План	Извршење	План	Извршење	План	Извршење		
1	2	3	4	5	6	7	8	9	10	11	12				
1101-0007	04	04-01	01		Нераспоређени вишак прихода из ранијих година П: Ликвидација ЈП "Завод за изградњу града" ГРАДСКА УПРАВА ЗА КОМУНАЛНЕ ПОСЛОВЕ ГРАДСКА УПРАВА ЗА КОМУНАЛНЕ ПОСЛОВЕ Општи приходи и примања буџета П: Ликвидација ЈП "Пословни простор"	71.957.920,00	24.953.790,00		0,00	71.957.920,00	24.953.790,00	0,00	0,00	71.957.920,00	24.953.790,00
					П: Ликвидација ЈП "Завод за изградњу града"	1.960.000,00	1.106.880,54		0,00	1.960.000,00	1.106.880,54	0,00	0,00	1.960.000,00	1.106.880,54
					ГРАДСКА УПРАВА ЗА КОМУНАЛНЕ ПОСЛОВЕ	1.960.000,00	1.106.880,54		0,00	1.960.000,00	1.106.880,54	0,00	0,00	1.960.000,00	1.106.880,54
					Општи приходи и примања буџета	1.960.000,00	1.106.880,54		0,00	1.960.000,00	1.106.880,54	0,00	0,00	1.960.000,00	1.106.880,54
					П: Ликвидација ЈП "Пословни простор"	1.484.503,19	1.357.861,70		0,00	1.484.503,19	1.357.861,70	0,00	0,00	1.484.503,19	1.357.861,70
					ГРАДСКА УПРАВА ЗА УРБАНИЗАМИ И ГРАЂЕВИНСКЕ ПОСЛОВЕ	1.484.503,19	1.357.861,70		0,00	1.484.503,19	1.357.861,70	0,00	0,00	1.484.503,19	1.357.861,70
					ГРАДСКА УПРАВА ЗА УРБАНИЗАМИ И ГРАЂЕВИНСКЕ ПОСЛОВЕ	1.484.503,19	1.357.861,70		0,00	1.484.503,19	1.357.861,70	0,00	0,00	1.484.503,19	1.357.861,70
					Општи приходи и примања буџета	1.484.503,19	1.357.861,70		0,00	1.484.503,19	1.357.861,70	0,00	0,00	1.484.503,19	1.357.861,70
					Програм 2: Комуналне делатности	2.612.596.910,50	2.328.913.826,44		0,00	2.612.596.910,50	2.328.913.826,44	0,00	0,00	2.612.596.910,50	2.328.913.826,44
					ПА: Управљање/одржавање јавним осветљењем	582.309.000,00	499.385.974,57		0,00	582.309.000,00	499.385.974,57	0,00	0,00	582.309.000,00	499.385.974,57
					ГРАДСКА УПРАВА ЗА КОМУНАЛНЕ ПОСЛОВЕ	398.280.000,00	372.042.177,15		0,00	398.280.000,00	372.042.177,15	0,00	0,00	398.280.000,00	372.042.177,15
					ГРАДСКА УПРАВА ЗА КОМУНАЛНЕ ПОСЛОВЕ	398.280.000,00	372.042.177,15		0,00	398.280.000,00	372.042.177,15	0,00	0,00	398.280.000,00	372.042.177,15
					Општи приходи и примања буџета	398.280.000,00	372.042.177,15		0,00	398.280.000,00	372.042.177,15	0,00	0,00	398.280.000,00	372.042.177,15
					ГРАДСКА УПРАВА ЗА ГРАЂЕВИНСКО ЗЕМЉИШТЕ И ИНВЕСТИЦИЈЕ	184.029.000,00	127.343.797,42		0,00	184.029.000,00	127.343.797,42	0,00	0,00	184.029.000,00	127.343.797,42
					ГРАДСКА УПРАВА ЗА ГРАЂЕВИНСКО ЗЕМЉИШТЕ И ИНВЕСТИЦИЈЕ	184.029.000,00	127.343.797,42		0,00	184.029.000,00	127.343.797,42	0,00	0,00	184.029.000,00	127.343.797,42
					Општи приходи и примања буџета	49.293.000,00	27.799.459,20		0,00	49.293.000,00	27.799.459,20	0,00	0,00	49.293.000,00	27.799.459,20
					Примања од продаје нефин. имовине	46.750.000,00	33.394.615,36		0,00	46.750.000,00	33.394.615,36	0,00	0,00	46.750.000,00	33.394.615,36
					Нераспоређени вишак прихода из ранијих година	87.986.000,00	66.149.722,86		0,00	87.986.000,00	66.149.722,86	0,00	0,00	87.986.000,00	66.149.722,86
					ПА: Одржавање јавних зелених површина	504.008.216,00	499.635.878,84		0,00	504.008.216,00	499.635.878,84	0,00	0,00	504.008.216,00	499.635.878,84
					ГРАДСКА УПРАВА ЗА КОМУНАЛНЕ ПОСЛОВЕ	504.008.216,00	499.635.878,84		0,00	504.008.216,00	499.635.878,84	0,00	0,00	504.008.216,00	499.635.878,84
					ГРАДСКА УПРАВА ЗА КОМУНАЛНЕ ПОСЛОВЕ	504.008.216,00	499.635.878,84		0,00	504.008.216,00	499.635.878,84	0,00	0,00	504.008.216,00	499.635.878,84
					Општи приходи и примања буџета	481.300.000,00	477.484.161,49		0,00	481.300.000,00	477.484.161,49	0,00	0,00	481.300.000,00	477.484.161,49
					Нераспоређени вишак прихода из ранијих година	22.708.216,00	22.151.717,35		0,00	22.708.216,00	22.151.717,35	0,00	0,00	22.708.216,00	22.151.717,35
					ПА: Одржавање чистоне на површинама јавне намене	422.609.660,00	344.424.656,00		0,00	422.609.660,00	344.424.656,00	0,00	0,00	422.609.660,00	344.424.656,00
					ГРАДСКА УПРАВА ЗА КОМУНАЛНЕ ПОСЛОВЕ	422.609.660,00	344.424.656,00		0,00	422.609.660,00	344.424.656,00	0,00	0,00	422.609.660,00	344.424.656,00
					ГРАДСКА УПРАВА ЗА КОМУНАЛНЕ ПОСЛОВЕ	422.609.660,00	344.424.656,00		0,00	422.609.660,00	344.424.656,00	0,00	0,00	422.609.660,00	344.424.656,00
					Општи приходи и примања буџета	331.242.000,00	328.632.656,00		0,00	331.242.000,00	328.632.656,00	0,00	0,00	331.242.000,00	328.632.656,00
					Трансфери од других нивоа власти	4.467.091,00	0,00		0,00	4.467.091,00	0,00	0,00	0,00	4.467.091,00	0,00
					Нераспоређени вишак прихода из ранијих година	86.900.569,00	15.792.000,00		0,00	86.900.569,00	15.792.000,00	0,00	0,00	86.900.569,00	15.792.000,00
					ПА: Зоохигијена	409.237.268,00	371.801.163,47		0,00	409.237.268,00	371.801.163,47	0,00	0,00	409.237.268,00	371.801.163,47
					ГРАДСКА УПРАВА ЗА КОМУНАЛНЕ ПОСЛОВЕ	409.237.268,00	371.801.163,47		0,00	409.237.268,00	371.801.163,47	0,00	0,00	409.237.268,00	371.801.163,47
					ГРАДСКА УПРАВА ЗА КОМУНАЛНЕ ПОСЛОВЕ	409.237.268,00	371.801.163,47		0,00	409.237.268,00	371.801.163,47	0,00	0,00	409.237.268,00	371.801.163,47
					Општи приходи и примања буџета	368.237.268,00	339.842.296,92		0,00	368.237.268,00	339.842.296,92	0,00	0,00	368.237.268,00	339.842.296,92
					Нераспоређени вишак прихода из ранијих година	41.000.000,00	31.958.866,55		0,00	41.000.000,00	31.958.866,55	0,00	0,00	41.000.000,00	31.958.866,55
					ПА: Уређивање, одржавање и коришћење пијача	16.000.000,00	15.282.500,00		0,00	16.000.000,00	15.282.500,00	0,00	0,00	16.000.000,00	15.282.500,00
					ГРАДСКА УПРАВА ЗА КОМУНАЛНЕ ПОСЛОВЕ	16.000.000,00	15.282.500,00		0,00	16.000.000,00	15.282.500,00	0,00	0,00	16.000.000,00	15.282.500,00
					ГРАДСКА УПРАВА ЗА КОМУНАЛНЕ ПОСЛОВЕ	16.000.000,00	15.282.500,00		0,00	16.000.000,00	15.282.500,00	0,00	0,00	16.000.000,00	15.282.500,00
					Општи приходи и примања буџета	16.000.000,00	15.282.500,00		0,00	16.000.000,00	15.282.500,00	0,00	0,00	16.000.000,00	15.282.500,00
					ПА: Одржавање гробаља и погребне услуге	250.000.000,00	246.921.131,23		0,00	250.000.000,00	246.921.131,23	0,00	0,00	250.000.000,00	246.921.131,23
					ГРАДСКА УПРАВА ЗА КОМУНАЛНЕ ПОСЛОВЕ	250.000.000,00	246.921.131,23		0,00	250.000.000,00	246.921.131,23	0,00	0,00	250.000.000,00	246.921.131,23
					ГРАДСКА УПРАВА ЗА КОМУНАЛНЕ ПОСЛОВЕ	250.000.000,00	246.921.131,23		0,00	250.000.000,00	246.921.131,23	0,00	0,00	250.000.000,00	246.921.131,23
					Општи приходи и примања буџета	250.000.000,00	246.921.131,23		0,00	250.000.000,00	246.921.131,23	0,00	0,00	250.000.000,00	246.921.131,23
					ПА: Производња и дистрибуције топлотне енергије	0,00	0,00		0,00	0,00	0,00	0,00	0,00	0,00	0,00
					ГРАДСКА УПРАВА ЗА КОМУНАЛНЕ ПОСЛОВЕ	0,00	0,00		0,00	0,00	0,00	0,00	0,00	0,00	0,00
					ГРАДСКА УПРАВА ЗА КОМУНАЛНЕ ПОСЛОВЕ	0,00	0,00		0,00	0,00	0,00	0,00	0,00	0,00	0,00
					Општи приходи и примања буџета	0,00	0,00		0,00	0,00	0,00	0,00	0,00	0,00	0,00
					ПА: Управљање и снабдевање водом за пиће	428.432.766,50	351.462.522,33		0,00	428.432.766,50	351.462.522,33	0,00	0,00	428.432.766,50	351.462.522,33
					ГРАДСКА УПРАВА ЗА КОМУНАЛНЕ ПОСЛОВЕ	428.432.766,50	351.462.522,33		0,00	428.432.766,50	351.462.522,33	0,00	0,00	428.432.766,50	351.462.522,33
					ГРАДСКА УПРАВА ЗА КОМУНАЛНЕ ПОСЛОВЕ	428.432.766,50	351.462.522,33		0,00	428.432.766,50	351.462.522,33	0,00	0,00	428.432.766,50	351.462.522,33
					Општи приходи и примања буџета	225.000.000,00	224.992.170,46		0,00	225.000.000,00	224.992.170,46	0,00	0,00	225.000.000,00	224.992.170,46
					Трансфери од других нивоа власти	9.796.832,06	7.524.958,00		0,00	9.796.832,06	7.524.958,00	0,00	0,00	9.796.832,06	7.524.958,00
					Нераспоређени вишак прихода из ранијих година	193.635.934,44	118.945.393,87		0,00	193.635.934,44	118.945.393,87	0,00	0,00	193.635.934,44	118.945.393,87
					Програм 13: Развој културе и информисања	2.610.112.134,70	2.308.708.044,93		0,00	2.610.112.134,70	2.308.708.044,93	0,00	0,00	2.610.112.134,70	2.308.708.044,93
					ПА: Функционисање локалних установа културе	1.108.691.170,69	988.679.966,49		0,00	1.108.691.170,69	988.679.966,49	0,00	0,00	1.108.691.170,69	988.679.966,49
					ГРАДСКА УПРАВА ЗА КУЛТУРУ	1.108.691.170,69	988.679.966,49		0,00	1.108.691.170,69	988.679.966,49	0,00	0,00	1.108.691.170,69	988.679.966,49
					УСТАНОВЕ КУЛТУРЕ	1.108.691.170,69	988.679.966,49		0,00	1.108.691.170,69	988.679.966,49	0,00	0,00	1.108.691.170,69	988.679.966,49
					Општи приходи и примања буџета	1.088.323.028,00	971.758.696,19		0,00	1.088.323.028,00	971.758.696,19	0,00	0,00	1.088.323.028,00	971.758.696,19
					Сопствени приходи буџетских корисника	0,00	0,00		0,00	0,00	0,00	0,00	0,00	0,00	0,00
					Сопствени приходи буџетских корисника	0,00	0,00		0,00	0,00	0,00	0,00	0,00	0,00	0,00
					Сопствени приходи буџетских корисника	0,00	0,00		0,00						

Пр. Акт/Прој	Раздео	Глава	Изв. Фин.	ОПИС	Средства из буџета			Средства из Додатних прихода			Укупна средства			
					План	Извршење	План	Извршење	План	Извршење	План	Извршење	План	Извршење
					7	8	9	10	11	12				
1	2	3	4	5	6	7	8	9	10	11	12			
	05			05	Донације од иностранних земаља	669.701,65	453.701,65	0,00	0,00	669.701,65	453.701,65			
	06			06	Донације од међународних организација	1.343.817,53	1.343.817,53	0,00	0,00	1.343.817,53	1.343.817,53			
	07			07	Трансфери од других нивоа власти	15.004.280,00	14.001.623,12	0,00	0,00	15.004.280,00	14.001.623,12			
	08			08	Доброволни трансфери од физичких и правних лица	500.000,00	500.000,00	0,00	0,00	500.000,00	500.000,00			
	13			13	Нераспоређени вишак прихода из ранијих година	640.000,00	622.128,00	25.509.600,89	12.953.702,12	26.149.600,89	13.575.830,12			
	15			15	Неу трошена средства. донација из ранијих година	32.943,51	0,00	943,79	0,00	33.887,30	0,00			
	56			56	Финансијска помоћ ЕУ	2.177.400,00	0,00	0,00	0,00	2.177.400,00	0,00			
1201-0002	12			12	П.А: Јачање културне продукције и уметничког стваралаштва	251.428.741,00	237.072.269,89	0,00	0,00	251.428.741,00	237.072.269,89			
	12.01			12.01	ГРАДСКА УПРАВА ЗА КУЛТУРУ	251.428.741,00	237.072.269,89	0,00	0,00	251.428.741,00	237.072.269,89			
	01			01	ГРАДСКА УПРАВА ЗА КУЛТУРУ	251.428.741,00	237.072.269,89	0,00	0,00	251.428.741,00	237.072.269,89			
	07			07	Општи приходи и примања буџета	239.214.439,00	224.857.968,17	0,00	0,00	239.214.439,00	224.857.968,17			
1201-0003	12			12	П.А: Трансфери од других нивоа власти	12.214.302,00	12.214.301,72	0,00	0,00	12.214.302,00	12.214.301,72			
	12.01			12.01	П.А: Унапређење система очувања и представљања културно-историјског наслеђа	41.535.000,00	37.262.477,72	0,00	0,00	41.535.000,00	37.262.477,72			
	01			01	ГРАДСКА УПРАВА ЗА КУЛТУРУ	41.535.000,00	37.262.477,72	0,00	0,00	41.535.000,00	37.262.477,72			
	01			01	ГРАДСКА УПРАВА ЗА КУЛТУРУ	41.535.000,00	37.262.477,72	0,00	0,00	41.535.000,00	37.262.477,72			
1201-0004	12			12	Општи приходи и примања буџета	41.535.000,00	37.262.477,72	0,00	0,00	41.535.000,00	37.262.477,72			
	12.01			12.01	П.А: Остваривање и унапређивање јавног интереса у области јавног информисања	41.764.800,00	41.626.781,52	0,00	0,00	41.764.800,00	41.626.781,52			
	01			01	ГРАДСКА УПРАВА ЗА КУЛТУРУ	41.764.800,00	41.626.781,52	0,00	0,00	41.764.800,00	41.626.781,52			
	01			01	ГРАДСКА УПРАВА ЗА КУЛТУРУ	41.764.800,00	41.626.781,52	0,00	0,00	41.764.800,00	41.626.781,52			
1201-0005	12			12	Општи приходи и примања буџета	4.414.750,00	4.300.000,00	0,00	0,00	4.414.750,00	4.300.000,00			
	12.01			12.01	П.А: Унапређење јавног информисања на језицима националних мањина	4.414.750,00	4.300.000,00	0,00	0,00	4.414.750,00	4.300.000,00			
	01			01	ГРАДСКА УПРАВА ЗА КУЛТУРУ	4.414.750,00	4.300.000,00	0,00	0,00	4.414.750,00	4.300.000,00			
	01			01	ГРАДСКА УПРАВА ЗА КУЛТУРУ	4.414.750,00	4.300.000,00	0,00	0,00	4.414.750,00	4.300.000,00			
1201-0006	12			12	Општи приходи и примања буџета	4.250.540,00	4.150.000,00	0,00	0,00	4.250.540,00	4.150.000,00			
	12.01			12.01	П.А: Унапређење јавног информисања особа са инвалидитетом	4.250.540,00	4.150.000,00	0,00	0,00	4.250.540,00	4.150.000,00			
	01			01	ГРАДСКА УПРАВА ЗА КУЛТУРУ	4.250.540,00	4.150.000,00	0,00	0,00	4.250.540,00	4.150.000,00			
	01			01	ГРАДСКА УПРАВА ЗА КУЛТУРУ	4.250.540,00	4.150.000,00	0,00	0,00	4.250.540,00	4.150.000,00			
1201-0008	12			12	Општи приходи и примања буџета	16.261.200,00	9.622.403,64	0,00	0,00	16.261.200,00	9.622.403,64			
	12.01			12.01	П: Colorful Cooperation	16.261.200,00	9.622.403,64	0,00	0,00	16.261.200,00	9.622.403,64			
	13			13	Нераспоређени вишак прихода из ранијих година	16.261.200,00	9.622.403,64	0,00	0,00	16.261.200,00	9.622.403,64			
1201-0009	12			12	Општи приходи и примања буџета	16.261.200,00	9.622.403,64	0,00	0,00	16.261.200,00	9.622.403,64			
	12.01			12.01	П: Европска престоница културе	1.110.373.335,91	959.472.738,45	0,00	0,00	1.110.373.335,91	959.472.738,45			
	01			01	ГРАДСКА УПРАВА ЗА КУЛТУРУ	591.986.239,00	591.986.239,00	0,00	0,00	591.986.239,00	591.986.239,00			
	01			01	ГРАДСКА УПРАВА ЗА КУЛТУРУ	591.986.239,00	591.986.239,00	0,00	0,00	591.986.239,00	591.986.239,00			
	07			07	Општи приходи и примања буџета	263.710.239,00	263.710.239,00	0,00	0,00	263.710.239,00	263.710.239,00			
	24			24	Трансфери од других нивоа власти	328.276.000,00	328.276.000,00	0,00	0,00	328.276.000,00	328.276.000,00			
	24.01			24.01	ГРАДСКА УПРАВА ЗА ГРАЂЕВИНСКО ЗЕМЉИШТЕ И ИНВЕСТИЦИЈЕ	258.303.600,00	141.108.345,09	0,00	0,00	258.303.600,00	141.108.345,09			
	01			01	ГРАДСКА УПРАВА ЗА ГРАЂЕВИНСКО ЗЕМЉИШТЕ И ИНВЕСТИЦИЈЕ	258.303.600,00	141.108.345,09	0,00	0,00	258.303.600,00	141.108.345,09			
	09			09	Општи приходи и примања буџета	40.160.000,00	38.305.400,00	0,00	0,00	40.160.000,00	38.305.400,00			
	13			13	Нераспоређени вишак прихода из ранијих година	77.500.000,00	29.864.575,63	0,00	0,00	77.500.000,00	29.864.575,63			
	25			25	ГРАДСКА УПРАВА ЗА ИМОВИНУ И ИМОВИНСКО-ПРАВНЕ ПОСЛОВЕ	140.643.600,00	72.938.369,46	0,00	0,00	140.643.600,00	72.938.369,46			
	25.01			25.01	ГРАДСКА УПРАВА ЗА ИМОВИНУ И ИМОВИНСКО-ПРАВНЕ ПОСЛОВЕ	260.083.496,91	226.378.154,36	0,00	0,00	260.083.496,91	226.378.154,36			
	01			01	Општи приходи и примања буџета	260.083.496,91	226.378.154,36	0,00	0,00	260.083.496,91	226.378.154,36			
	07			07	Трансфери од других нивоа власти	40.352.796,41	39.553.594,22	0,00	0,00	40.352.796,41	39.553.594,22			
	13			13	Нераспоређени вишак прихода из ранијих година	41.000.000,00	18.776.908,20	0,00	0,00	41.000.000,00	18.776.908,20			
1201-0013	24			24	П: Инфраструктурно опремање локалитета РТВ	178.730.700,50	168.047.651,94	0,00	0,00	178.730.700,50	168.047.651,94			
	24.01			24.01	ГРАДСКА УПРАВА ЗА ГРАЂЕВИНСКО ЗЕМЉИШТЕ И ИНВЕСТИЦИЈЕ	5.580.000,00	2.283.200,00	0,00	0,00	5.580.000,00	2.283.200,00			
	01			01	ГРАДСКА УПРАВА ЗА ГРАЂЕВИНСКО ЗЕМЉИШТЕ И ИНВЕСТИЦИЈЕ	5.580.000,00	2.283.200,00	0,00	0,00	5.580.000,00	2.283.200,00			
	13			13	Општи приходи и примања буџета	5.580.000,00	2.283.200,00	0,00	0,00	5.580.000,00	2.283.200,00			
1201-0014	12			12	Нераспоређени вишак прихода из ранијих година	600.000,00	0,00	0,00	0,00	600.000,00	0,00			
	12.01			12.01	П: Реконструкција и доградња објекта Мађарског КЦ	4.980.000,00	2.283.200,00	0,00	0,00	4.980.000,00	2.283.200,00			
	13			13	П: Реконструкција и доградња објекта Мађарског КЦ	7.512.597,10	7.401.911,46	0,00	0,00	7.512.597,10	7.401.911,46			

Пр. Акт/Прој	Раздео	Глава	Изв. Фин.	ОПИС	Средства из буџета			Средства из Додатних прихода			Укупна средства		
					План	Извршење	План	Извршење	План	Извршење	План	Извршење	
					7	8	9	10	11	12			
1	2	3	4	5	6	7	8	9	10	11	12		
1301	25	25.01	01	ГРАДСКА УПРАВА ЗА ИМОВИНУ И ИМОВИНСКО-ПРАВНЕ ПОСЛОВЕ		7.512.597,10	7.401.911,46		0,00		7.512.597,10	7.401.911,46	
			13	ГРАДСКА УПРАВА ЗА ИМОВИНУ И ИМОВИНСКО-ПРАВНЕ ПОСЛОВЕ		7.512.597,10	7.401.911,46		0,00		7.512.597,10	7.401.911,46	
	1201-0015		01	Општи приходи и примања буџета		444.394,72	444.394,72		0,00		444.394,72	444.394,72	
			13	Нераспоређени вишак прихода из ранијих година		7.068.202,38	6.957.516,74		0,00		7.068.202,38	6.957.516,74	
				П: Рекон. и санаци. објекта у ЛК-остица 113, Ковиљ		15.300.000,00	15.246.808,82		0,00		15.300.000,00	15.246.808,82	
	25			ГРАДСКА УПРАВА ЗА ИМОВИНУ И ИМОВИНСКО-ПРАВНЕ ПОСЛОВЕ		15.300.000,00	15.246.808,82		0,00		15.300.000,00	15.246.808,82	
		25.01	01	ГРАДСКА УПРАВА ЗА ИМОВИНУ И ИМОВИНСКО-ПРАВНЕ ПОСЛОВЕ		15.300.000,00	15.246.808,82		0,00		15.300.000,00	15.246.808,82	
			13	Општи приходи и примања буџета		15.300.000,00	15.246.808,82		0,00		15.300.000,00	15.246.808,82	
	1201-0016			П: Инвест. радови на објект. Дома културе у Руменци		3.000.000,00	1.589.486,94		0,00		3.000.000,00	1.589.486,94	
				ГРАДСКА УПРАВА ЗА ИМОВИНУ И ИМОВИНСКО-ПРАВНЕ ПОСЛОВЕ		3.000.000,00	1.589.486,94		0,00		3.000.000,00	1.589.486,94	
	25			ГРАДСКА УПРАВА ЗА ИМОВИНУ И ИМОВИНСКО-ПРАВНЕ ПОСЛОВЕ		3.000.000,00	1.589.486,94		0,00		3.000.000,00	1.589.486,94	
		25.01	01	Општи приходи и примања буџета		3.000.000,00	1.589.486,94		0,00		3.000.000,00	1.589.486,94	
			13	Нераспоређени вишак прихода из ранијих година		3.000.000,00	1.589.486,94		0,00		3.000.000,00	1.589.486,94	
				Програм 14: Развој спорта и омладине		1.055.678.560,50	1.004.483.025,49		0,00		1.055.678.560,50	1.004.483.025,49	
	1301-0001			ПА: Поддршка локалним спортским организацијама, удружењима и савезима		717.950.000,00	710.914.001,97		0,00		717.950.000,00	710.914.001,97	
		13	01	ГРАДСКА УПРАВА ЗА СПОРТ И ОМЛАДИНУ		717.950.000,00	710.914.001,97		0,00		717.950.000,00	710.914.001,97	
				Општи приходи и примања буџета		717.950.000,00	710.914.001,97		0,00		717.950.000,00	710.914.001,97	
	1301-0002		01	ПА: Поддршка предшколском и школском спорту		15.260.000,00	12.250.000,00		0,00		15.260.000,00	12.250.000,00	
		13		ГРАДСКА УПРАВА ЗА СПОРТ И ОМЛАДИНУ		15.260.000,00	12.250.000,00		0,00		15.260.000,00	12.250.000,00	
				Општи приходи и примања буџета		15.260.000,00	12.250.000,00		0,00		15.260.000,00	12.250.000,00	
	1301-0004		01	ПА: Функционисање локалних спортских установа		15.260.000,00	12.250.000,00		0,00		15.260.000,00	12.250.000,00	
		25		ГРАДСКА УПРАВА ЗА ИМОВИНУ И ИМОВИНСКО-ПРАВНЕ ПОСЛОВЕ		173.028.560,50	168.548.762,12		0,00		173.028.560,50	168.548.762,12	
				ГРАДСКА УПРАВА ЗА ИМОВИНУ И ИМОВИНСКО-ПРАВНЕ ПОСЛОВЕ		173.028.560,50	168.548.762,12		0,00		173.028.560,50	168.548.762,12	
	1301-0005		01	Општи приходи и примања буџета		160.100.000,00	156.475.200,00		0,00		160.100.000,00	156.475.200,00	
			13	Нераспоређени вишак прихода из ранијих година		12.928.560,50	12.073.562,12		0,00		12.928.560,50	12.073.562,12	
				ПА: Спровеђење омладинске политике		24.290.000,00	23.470.261,40		0,00		24.290.000,00	23.470.261,40	
	1301-0005			ГРАДСКА УПРАВА ЗА СПОРТ И ОМЛАДИНУ		24.290.000,00	23.470.261,40		0,00		24.290.000,00	23.470.261,40	
				Општи приходи и примања буџета		24.000.000,00	23.210.282,44		0,00		24.000.000,00	23.210.282,44	
			07	Трансфери од других нивоа власти		290.000,00	259.978,96		0,00		290.000,00	259.978,96	
	1301-0010			П: Нови Сад омладинска престоница Европе 2019		89.300.000,00	89.300.000,00		0,00		89.300.000,00	89.300.000,00	
		13		ГРАДСКА УПРАВА ЗА СПОРТ И ОМЛАДИНУ		89.300.000,00	89.300.000,00		0,00		89.300.000,00	89.300.000,00	
				Општи приходи и примања буџета		89.300.000,00	89.300.000,00		0,00		89.300.000,00	89.300.000,00	
	1301-0012		07	Трансфери од других нивоа власти		75.000.000,00	75.000.000,00		0,00		75.000.000,00	75.000.000,00	
				П: Атлетска дворана и стадион са инфраструктуром		35.850.000,00	35.850.000,00		0,00		35.850.000,00	35.850.000,00	
		24		ГРАДСКА УПРАВА ЗА ГРАЂЕВИНСКО ЗЕМЉИШТЕ И ИНВЕСТИЦИЈЕ		35.850.000,00	35.850.000,00		0,00		35.850.000,00	35.850.000,00	
				ГРАДСКА УПРАВА ЗА ГРАЂЕВИНСКО ЗЕМЉИШТЕ И ИНВЕСТИЦИЈЕ		35.850.000,00	35.850.000,00		0,00		35.850.000,00	35.850.000,00	
	1501		09	Примања од продаје нефин. имовине		1.000.000,00	0,00		0,00		1.000.000,00	0,00	
			13	Нераспоређени вишак прихода из ранијих година		34.850.000,00	0,00		0,00		34.850.000,00	0,00	
				Програм 3: Локални економски развој		1.244.536.803,49	950.685.819,84		0,00		1.244.536.803,49	950.685.819,84	
				ПА: Унапређење привредног и инвестиционог амбијента		740.654.812,65	553.742.644,98		0,00		740.654.812,65	553.742.644,98	
	1501-0001			ГРАДСКА УПРАВА ЗА ИМОВИНУ И ИМОВИНСКО-ПРАВНЕ ПОСЛОВЕ		740.654.812,65	553.742.644,98		0,00		740.654.812,65	553.742.644,98	
		25		ГРАДСКА УПРАВА ЗА ИМОВИНУ И ИМОВИНСКО-ПРАВНЕ ПОСЛОВЕ		740.654.812,65	553.742.644,98		0,00		740.654.812,65	553.742.644,98	
				Општи приходи и примања буџета		740.654.812,65	553.742.644,98		0,00		740.654.812,65	553.742.644,98	
	1501-0002		01	Нераспоређени вишак прихода из ранијих година		670.305.149,92	499.843.288,33		0,00		670.305.149,92	499.843.288,33	
			13	ПА: Мере активне политике запошљавања		70.349.662,73	53.899.376,65		0,00		70.349.662,73	53.899.376,65	
				ГРАДСКА УПРАВА ЗА ПРИВРЕДУ		211.258.674,00	124.160.775,01		0,00		211.258.674,00	124.160.775,01	
				Општи приходи и примања буџета		211.258.674,00	124.160.775,01		0,00		211.258.674,00	124.160.775,01	

Пр. Акт/Прој	Изв. Глава	Раздео	ОПИС	Средства из буџета			Средства из Додатних прихода			Укупна средства		
				План	Извршење	План	Извршење	План	Извршење	План	Извршење	
				7	8	9	10	11	12			
1501-0006	08	08.01	01	211.258.674,00	124.160.775,01	211.258.674,00	0,00	211.258.674,00	0,00	211.258.674,00	124.160.775,01	
				211.258.674,00	124.160.775,01	211.258.674,00	0,00	211.258.674,00	0,00	211.258.674,00	124.160.775,01	
				223.240.400,00	214.250.415,31	223.240.400,00	0,00	223.240.400,00	0,00	223.240.400,00	214.250.415,31	
				223.240.400,00	214.250.415,31	223.240.400,00	0,00	223.240.400,00	0,00	223.240.400,00	214.250.415,31	
				169.260.000,00	160.270.015,31	169.260.000,00	0,00	169.260.000,00	0,00	169.260.000,00	160.270.015,31	
1501-0007	08	08.01	01	53.980.400,00	53.980.400,00	53.980.400,00	0,00	53.980.400,00	0,00	53.980.400,00	53.980.400,00	
				6.940.000,00	6.605.000,00	6.940.000,00	0,00	6.940.000,00	0,00	6.940.000,00	6.605.000,00	
				6.940.000,00	6.605.000,00	6.940.000,00	0,00	6.940.000,00	0,00	6.940.000,00	6.605.000,00	
				6.940.000,00	6.605.000,00	6.940.000,00	0,00	6.940.000,00	0,00	6.940.000,00	6.605.000,00	
1501-0010	25	23.098.347,50		23.098.347,50	19.613.128,43	23.098.347,50	0,00	23.098.347,50	0,00	23.098.347,50	19.613.128,43	
				23.098.347,50	19.613.128,43	23.098.347,50	0,00	23.098.347,50	0,00	23.098.347,50	19.613.128,43	
				23.098.347,50	19.613.128,43	23.098.347,50	0,00	23.098.347,50	0,00	23.098.347,50	19.613.128,43	
1501-0011	08	08.01	01	8.183.787,04	6.124.426,70	8.183.787,04	0,00	8.183.787,04	0,00	8.183.787,04	6.124.426,70	
				14.914.560,46	13.488.701,73	14.914.560,46	0,00	14.914.560,46	0,00	14.914.560,46	13.488.701,73	
				6.255.001,00	5.918.403,99	6.255.001,00	0,00	6.255.001,00	0,00	6.255.001,00	5.918.403,99	
				6.255.001,00	5.918.403,99	6.255.001,00	0,00	6.255.001,00	0,00	6.255.001,00	5.918.403,99	
				1.457.800,00	1.342.537,31	1.457.800,00	0,00	1.457.800,00	0,00	1.457.800,00	1.342.537,31	
				0,00	0,00	0,00	0,00	0,00	0,00	0,00	0,00	
				4.797.201,00	4.575.866,68	4.797.201,00	0,00	4.797.201,00	0,00	4.797.201,00	4.575.866,68	
				3.974.624,61	3.974.624,61	3.974.624,61	0,00	3.974.624,61	0,00	3.974.624,61	3.974.624,61	
1501-0012	25	3.974.624,61		3.974.624,61	3.974.624,61	3.974.624,61	0,00	3.974.624,61	0,00	3.974.624,61	3.974.624,61	
				3.974.624,61	3.974.624,61	3.974.624,61	0,00	3.974.624,61	0,00	3.974.624,61	3.974.624,61	
1501-0013	25	7.441.209,73		7.441.209,73	7.441.209,73	7.441.209,73	0,00	7.441.209,73	0,00	7.441.209,73	7.441.209,73	
				7.441.209,73	7.441.209,73	7.441.209,73	0,00	7.441.209,73	0,00	7.441.209,73	7.441.209,73	
1501-0014	25	7.441.209,73		7.441.209,73	7.441.209,73	7.441.209,73	0,00	7.441.209,73	0,00	7.441.209,73	7.441.209,73	
				7.441.209,73	7.441.209,73	7.441.209,73	0,00	7.441.209,73	0,00	7.441.209,73	7.441.209,73	
1502-0001	08	08.02	01	34.634.950,00	23.772.216,83	34.634.950,00	0,00	34.634.950,00	0,00	34.634.950,00	23.772.216,83	
				34.634.950,00	23.772.216,83	34.634.950,00	0,00	34.634.950,00	0,00	34.634.950,00	23.772.216,83	
1502-0002	08	08.02	01	41.999.000,00	27.353.278,86	41.999.000,00	0,00	41.999.000,00	0,00	41.999.000,00	27.353.278,86	
				41.999.000,00	27.353.278,86	41.999.000,00	0,00	41.999.000,00	0,00	41.999.000,00	27.353.278,86	
1502-0003	08	08.01	01	8.300.000,00	8.288.400,00	8.300.000,00	0,00	8.300.000,00	0,00	8.300.000,00	8.288.400,00	
				8.300.000,00	8.288.400,00	8.300.000,00	0,00	8.300.000,00	0,00	8.300.000,00	8.288.400,00	
1502-0004	08	08.02	01	150.000,00	0,00	150.000,00	0,00	150.000,00	0,00	150.000,00	0,00	
				150.000,00	0,00	150.000,00	0,00	150.000,00	0,00	150.000,00	0,00	
				150.000,00	0,00	150.000,00	0,00	150.000,00	0,00	150.000,00	0,00	
				150.000,00	0,00	150.000,00	0,00	150.000,00	0,00	150.000,00	0,00	
1801				512.268.155,50	453.243.295,51	512.268.155,50	0,00	512.268.155,50	0,00	512.268.155,50	453.243.295,51	

Пр. Акт/Прој	Изв. Фин.	Глава	Раздео	ОПИС	Средства из буџета			Средства из Додатних прихода			Укупна средства				
					План	Извршење	План	Извршење	План	Извршење	План	Извршење	План	Извршење	
															7
1801-0001		14	14.01	01	ПА: Функционисање установа примарне здравствене заштите	365.793.000,00	363.915.211,68	0,00	0,00	365.793.000,00	363.915.211,68				
					ГРАДСКА УПРАВА ЗА ЗДРАВСТВО	365.793.000,00	363.915.211,68	0,00	0,00	365.793.000,00	363.915.211,68				
					ГРАДСКА УПРАВА ЗА ЗДРАВСТВО	365.793.000,00	363.915.211,68	0,00	0,00	365.793.000,00	363.915.211,68				
					Општи приходи и примања буџета	365.793.000,00	363.915.211,68	0,00	0,00	365.793.000,00	363.915.211,68				
1801-0002		14	14.01	01	ПА: Мртвозорство	10.000.000,00	8.441.000,00	0,00	0,00	10.000.000,00	8.441.000,00				
					ГРАДСКА УПРАВА ЗА ЗДРАВСТВО	10.000.000,00	8.441.000,00	0,00	0,00	10.000.000,00	8.441.000,00				
					ГРАДСКА УПРАВА ЗА ЗДРАВСТВО	10.000.000,00	8.441.000,00	0,00	0,00	10.000.000,00	8.441.000,00				
					Општи приходи и примања буџета	10.000.000,00	8.441.000,00	0,00	0,00	10.000.000,00	8.441.000,00				
1801-0003		14	14.01	01	ПА: Спроводијење активности из области друштвене бриге за јавно здравље	28.701.070,00	24.800.387,46	0,00	0,00	28.701.070,00	24.800.387,46				
					ГРАДСКА УПРАВА ЗА ЗДРАВСТВО	28.701.070,00	24.800.387,46	0,00	0,00	28.701.070,00	24.800.387,46				
					ГРАДСКА УПРАВА ЗА ЗДРАВСТВО	28.701.070,00	24.800.387,46	0,00	0,00	28.701.070,00	24.800.387,46				
					Општи приходи и примања буџета	20.201.070,00	16.300.387,46	0,00	0,00	20.201.070,00	16.300.387,46				
					Трансфери од других нивоа власти	8.500.000,00	8.500.000,00	0,00	0,00	8.500.000,00	8.500.000,00				
					П: Омасовљење доброволног давалаштва крви	520.000,00	520.000,00	0,00	0,00	520.000,00	520.000,00				
					ГРАДСКА УПРАВА ЗА ЗДРАВСТВО	520.000,00	520.000,00	0,00	0,00	520.000,00	520.000,00				
					ГРАДСКА УПРАВА ЗА ЗДРАВСТВО	520.000,00	520.000,00	0,00	0,00	520.000,00	520.000,00				
					Општи приходи и примања буџета	520.000,00	520.000,00	0,00	0,00	520.000,00	520.000,00				
1801-0008		25	25.01	01	П: Изградња објекта Дома здравља на Адмиама	46.242.952,50	10.630.983,50	0,00	0,00	46.242.952,50	10.630.983,50				
					ГРАДСКА УПРАВА ЗА ИМОВИНУ И ИМОВИНСКО-ПРАВНЕ ПОСЛОВЕ	46.242.952,50	10.630.983,50	0,00	0,00	46.242.952,50	10.630.983,50				
					ГРАДСКА УПРАВА ЗА ИМОВИНУ И ИМОВИНСКО-ПРАВНЕ ПОСЛОВЕ	46.242.952,50	10.630.983,50	0,00	0,00	46.242.952,50	10.630.983,50				
					Општи приходи и примања буџета	4.500.000,00	729.176,94	0,00	0,00	4.500.000,00	729.176,94				
					Нераспоређени вишак прихода из ранијих година	41.742.952,50	9.901.806,56	0,00	0,00	41.742.952,50	9.901.806,56				
					П: Здравствени објекат у Алмашкој 4	23.666.680,00	21.559.363,87	0,00	0,00	23.666.680,00	21.559.363,87				
					ГРАДСКА УПРАВА ЗА ИМОВИНУ И ИМОВИНСКО-ПРАВНЕ ПОСЛОВЕ	23.666.680,00	21.559.363,87	0,00	0,00	23.666.680,00	21.559.363,87				
					ГРАДСКА УПРАВА ЗА ИМОВИНУ И ИМОВИНСКО-ПРАВНЕ ПОСЛОВЕ	23.666.680,00	21.559.363,87	0,00	0,00	23.666.680,00	21.559.363,87				
					Општи приходи и примања буџета	1.000.000,00	480.000,00	0,00	0,00	1.000.000,00	480.000,00				
					Нераспоређени вишак прихода из ранијих година	22.666.680,00	21.079.363,87	0,00	0,00	22.666.680,00	21.079.363,87				
					П: Спровођење активности поводом пандемије ЦОВИД19	5.861.710,00	5.861.710,00	0,00	0,00	5.861.710,00	5.861.710,00				
					ГРАДСКА УПРАВА ЗА ЗДРАВСТВО	5.861.710,00	5.861.710,00	0,00	0,00	5.861.710,00	5.861.710,00				
					ГРАДСКА УПРАВА ЗА ЗДРАВСТВО	5.861.710,00	5.861.710,00	0,00	0,00	5.861.710,00	5.861.710,00				
					Општи приходи и примања буџета	0,00	0,00	0,00	0,00	0,00	0,00				
					Донације од иностранних земаља	5.861.710,00	5.861.710,00	0,00	0,00	5.861.710,00	5.861.710,00				
					П: Здравствени објекат у улици Бул.цара Лазара 77	31.482.743,00	17.514.639,00	0,00	0,00	31.482.743,00	17.514.639,00				
					ГРАДСКА УПРАВА ЗА ИМОВИНУ И ИМОВИНСКО-ПРАВНЕ ПОСЛОВЕ	31.482.743,00	17.514.639,00	0,00	0,00	31.482.743,00	17.514.639,00				
					ГРАДСКА УПРАВА ЗА ИМОВИНУ И ИМОВИНСКО-ПРАВНЕ ПОСЛОВЕ	31.482.743,00	17.514.639,00	0,00	0,00	31.482.743,00	17.514.639,00				
					Општи приходи и примања буџета	0,00	0,00	0,00	0,00	0,00	0,00				
					Нераспоређени вишак прихода из ранијих година	31.482.743,00	17.514.639,00	0,00	0,00	31.482.743,00	17.514.639,00				
					Програм 8: Предшколско васпитање и образовање	3.085.732.323,82	2.963.821.464,03	0,00	0,00	3.085.732.323,82	2.963.821.464,03				
					ПА: Функционисање и остваривање предшколског васпитања и образовања	2.823.349.323,82	2.715.996.558,66	0,00	0,00	2.823.349.323,82	2.715.996.558,66				
					ГРАДСКА УПРАВА ЗА ОБРАЗОВАЊЕ	2.823.349.323,82	2.715.996.558,66	0,00	0,00	2.823.349.323,82	2.715.996.558,66				
					ПУ "РАДОСНО ДЕТИЊСТВО"	2.823.349.323,82	2.715.996.558,66	0,00	0,00	2.823.349.323,82	2.715.996.558,66				
					Општи приходи и примања буџета	92.700.000,00	78.620.394,96	0,00	0,00	92.700.000,00	78.620.394,96				
					Трансфери од других нивоа власти	56.981.165,88	44.949.103,46	0,00	0,00	56.981.165,88	44.949.103,46				
					Нераспоређени вишак прихода из ранијих година	150.496.000,00	139.105.871,38	0,00	0,00	150.496.000,00	139.105.871,38				
					П: Изградња и опремање објекта у Ораховој ул.	150.496.000,00	139.105.871,38	0,00	0,00	150.496.000,00	139.105.871,38				
					ГРАДСКА УПРАВА ЗА ОБРАЗОВАЊЕ	150.496.000,00	139.105.871,38	0,00	0,00	150.496.000,00	139.105.871,38				
					ПУ "РАДОСНО ДЕТИЊСТВО"	13.000.000,00	12.649.462,66	0,00	0,00	13.000.000,00	12.649.462,66				
					Општи приходи и примања буџета	137.496.000,00	126.456.408,72	0,00	0,00	137.496.000,00	126.456.408,72				
					Нераспоређени вишак прихода из ранијих година	13.286.000,00	11.899.736,05	0,00	0,00	13.286.000,00	11.899.736,05				
					П: Доградња и опремање објекта у Каћу	13.286.000,00	11.899.736,05	0,00	0,00	13.286.000,00	11.899.736,05				
					ГРАДСКА УПРАВА ЗА ОБРАЗОВАЊЕ	13.286.000,00	11.899.736,05	0,00	0,00	13.286.000,00	11.899.736,05				
					ПУ "РАДОСНО ДЕТИЊСТВО"	13.286.000,00	11.899.736,05	0,00	0,00	13.286.000,00	11.899.736,05				
					Општи приходи и примања буџета	9.691.000,00	8.669.446,77	0,00	0,00	9.691.000,00	8.669.446,77				
					Нераспоређени вишак прихода из ранијих година	3.595.000,00	3.230.289,28	0,00	0,00	3.595.000,00	3.230.289,28				
					П: Реконструкц. и санација објекта у ул. С.Милетића	56.000.000,00	55.473.652,10	0,00	0,00	56.000.000,00	55.473.652,10				

Пр. Програм	Акт/Прој	Раздео	Глава	Изв. Фин.	ОПИС	Средства из буџета			Средства из Додатних прихода			Укупна средства		
						План	Извршење	План	Извршење	План	Извршење	План	Извршење	
						7	8	9	10	11	12			
2001-0008	11	11.02	01	13	ГРАДСКА УПРАВА ЗА ОБРАЗОВАЊЕ	56.000.000,00	55.473.652,10	56.000.000,00	0,00	56.000.000,00	55.473.652,10	56.000.000,00	55.473.652,10	
					ПУ "РАДОСНО ДЕТИЊСТВО"	56.000.000,00	55.473.652,10	56.000.000,00	0,00	56.000.000,00	55.473.652,10	56.000.000,00	55.473.652,10	
					Општи приходи и примања буџета	50.800.000,00	50.799.010,31	50.800.000,00	0,00	50.800.000,00	50.799.010,31	50.800.000,00	50.799.010,31	
					Нераспоређени вишак прихода из ранијих година	5.200.000,00	4.674.641,79	5.200.000,00	0,00	5.200.000,00	4.674.641,79	5.200.000,00	4.674.641,79	
					ПГ реконструкција и санација објекта у ул.Л.Костића	36.500.000,00	36.422.969,11	36.500.000,00	0,00	36.500.000,00	36.422.969,11	36.500.000,00	36.422.969,11	
					ГРАДСКА УПРАВА ЗА ОБРАЗОВАЊЕ	36.500.000,00	36.422.969,11	36.500.000,00	0,00	36.500.000,00	36.422.969,11	36.500.000,00	36.422.969,11	
					ПУ "РАДОСНО ДЕТИЊСТВО"	31.350.000,00	31.350.000,00	31.350.000,00	0,00	31.350.000,00	31.350.000,00	31.350.000,00	31.350.000,00	
					Општи приходи и примања буџета	5.150.000,00	5.072.969,11	5.150.000,00	0,00	5.150.000,00	5.072.969,11	5.150.000,00	5.072.969,11	
					Нераспоређени вишак прихода из ранијих година	6.101.000,00	4.922.676,73	6.101.000,00	0,00	6.101.000,00	4.922.676,73	6.101.000,00	4.922.676,73	
					П: Изградња и опремање објекта у Адидама	6.101.000,00	4.922.676,73	6.101.000,00	0,00	6.101.000,00	4.922.676,73	6.101.000,00	4.922.676,73	
					ГРАДСКА УПРАВА ЗА ОБРАЗОВАЊЕ	6.101.000,00	4.922.676,73	6.101.000,00	0,00	6.101.000,00	4.922.676,73	6.101.000,00	4.922.676,73	
					ПУ "РАДОСНО ДЕТИЊСТВО"	1.501.000,00	706.453,41	1.501.000,00	0,00	1.501.000,00	706.453,41	1.501.000,00	706.453,41	
					Општи приходи и примања буџета	4.600.000,00	4.216.223,32	4.600.000,00	0,00	4.600.000,00	4.216.223,32	4.600.000,00	4.216.223,32	
					Нераспоређени вишак прихода из ранијих година	892.164.166,00	755.366.548,67	892.164.166,00	0,00	892.164.166,00	755.366.548,67	892.164.166,00	755.366.548,67	
					Програм 9: Основно образовање и васпитање	792.889.166,00	707.722.334,41	792.889.166,00	0,00	792.889.166,00	707.722.334,41	792.889.166,00	707.722.334,41	
					ПА: функционисање основних школа	792.889.166,00	707.722.334,41	792.889.166,00	0,00	792.889.166,00	707.722.334,41	792.889.166,00	707.722.334,41	
					ГРАДСКА УПРАВА ЗА ОБРАЗОВАЊЕ	792.889.166,00	707.722.334,41	792.889.166,00	0,00	792.889.166,00	707.722.334,41	792.889.166,00	707.722.334,41	
					ГРАДСКА УПРАВА ЗА ОБРАЗОВАЊЕ	792.889.166,00	707.722.334,41	792.889.166,00	0,00	792.889.166,00	707.722.334,41	792.889.166,00	707.722.334,41	
					Општи приходи и примања буџета	27.940.000,00	27.293.786,18	27.940.000,00	0,00	27.940.000,00	27.293.786,18	27.940.000,00	27.293.786,18	
					П: Виши квалитет образовања и васпитања - ОШ	27.940.000,00	27.293.786,18	27.940.000,00	0,00	27.940.000,00	27.293.786,18	27.940.000,00	27.293.786,18	
					ГРАДСКА УПРАВА ЗА ОБРАЗОВАЊЕ	27.940.000,00	27.293.786,18	27.940.000,00	0,00	27.940.000,00	27.293.786,18	27.940.000,00	27.293.786,18	
					ГРАДСКА УПРАВА ЗА ОБРАЗОВАЊЕ	27.940.000,00	27.293.786,18	27.940.000,00	0,00	27.940.000,00	27.293.786,18	27.940.000,00	27.293.786,18	
					Општи приходи и примања буџета	30.000,00	0,00	30.000,00	0,00	30.000,00	0,00	30.000,00	0,00	
					П: Међумесни превоз ученика	30.000,00	0,00	30.000,00	0,00	30.000,00	0,00	30.000,00	0,00	
					ГРАДСКА УПРАВА ЗА ОБРАЗОВАЊЕ	30.000,00	0,00	30.000,00	0,00	30.000,00	0,00	30.000,00	0,00	
					ГРАДСКА УПРАВА ЗА ОБРАЗОВАЊЕ	30.000,00	0,00	30.000,00	0,00	30.000,00	0,00	30.000,00	0,00	
					Општи приходи и примања буџета	71.305.000,00	20.350.428,08	71.305.000,00	0,00	71.305.000,00	20.350.428,08	71.305.000,00	20.350.428,08	
					П: Напоградња школе-ОШ "Иван Гундулић"	71.305.000,00	20.350.428,08	71.305.000,00	0,00	71.305.000,00	20.350.428,08	71.305.000,00	20.350.428,08	
					ГРАДСКА УПРАВА ЗА ОБРАЗОВАЊЕ	71.305.000,00	20.350.428,08	71.305.000,00	0,00	71.305.000,00	20.350.428,08	71.305.000,00	20.350.428,08	
					ГРАДСКА УПРАВА ЗА ОБРАЗОВАЊЕ	71.305.000,00	20.350.428,08	71.305.000,00	0,00	71.305.000,00	20.350.428,08	71.305.000,00	20.350.428,08	
					Општи приходи и примања буџета	1.268.776.223,00	1.108.079.769,76	1.268.776.223,00	0,00	1.268.776.223,00	1.108.079.769,76	1.268.776.223,00	1.108.079.769,76	
					Програм 10: Средње образовање и васпитање	473.524.694,00	399.219.632,00	473.524.694,00	0,00	473.524.694,00	399.219.632,00	473.524.694,00	399.219.632,00	
					ПА: Функционисање средњих школа	473.524.694,00	399.219.632,00	473.524.694,00	0,00	473.524.694,00	399.219.632,00	473.524.694,00	399.219.632,00	
					ГРАДСКА УПРАВА ЗА ОБРАЗОВАЊЕ	473.524.694,00	399.219.632,00	473.524.694,00	0,00	473.524.694,00	399.219.632,00	473.524.694,00	399.219.632,00	
					ГРАДСКА УПРАВА ЗА ОБРАЗОВАЊЕ	473.524.694,00	399.219.632,00	473.524.694,00	0,00	473.524.694,00	399.219.632,00	473.524.694,00	399.219.632,00	
					Општи приходи и примања буџета	680.813.000,00	655.536.940,49	680.813.000,00	0,00	680.813.000,00	655.536.940,49	680.813.000,00	655.536.940,49	
					П: Изградња музичке и балетске школе	680.813.000,00	655.536.940,49	680.813.000,00	0,00	680.813.000,00	655.536.940,49	680.813.000,00	655.536.940,49	
					ГРАДСКА УПРАВА ЗА ОБРАЗОВАЊЕ	680.813.000,00	655.536.940,49	680.813.000,00	0,00	680.813.000,00	655.536.940,49	680.813.000,00	655.536.940,49	
					ГРАДСКА УПРАВА ЗА ОБРАЗОВАЊЕ	680.813.000,00	655.536.940,49	680.813.000,00	0,00	680.813.000,00	655.536.940,49	680.813.000,00	655.536.940,49	
					Општи приходи и примања буџета	271.273.000,00	245.997.180,49	271.273.000,00	0,00	271.273.000,00	245.997.180,49	271.273.000,00	245.997.180,49	
					Нераспоређени вишак прихода из ранијих година	409.540.000,00	409.539.760,00	409.540.000,00	0,00	409.540.000,00	409.539.760,00	409.540.000,00	409.539.760,00	
					П: Потребе ученика са сметњама у развоју	291.529,00	135.853,00	291.529,00	0,00	291.529,00	135.853,00	291.529,00	135.853,00	
					ГРАДСКА УПРАВА ЗА ОБРАЗОВАЊЕ	291.529,00	135.853,00	291.529,00	0,00	291.529,00	135.853,00	291.529,00	135.853,00	
					ГРАДСКА УПРАВА ЗА ОБРАЗОВАЊЕ	291.529,00	135.853,00	291.529,00	0,00	291.529,00	135.853,00	291.529,00	135.853,00	
					Општи приходи и примања буџета	107.867.000,00	49.303.608,94	107.867.000,00	0,00	107.867.000,00	49.303.608,94	107.867.000,00	49.303.608,94	
					П: Напоградња објекта гимназије И. Секулић	107.867.000,00	49.303.608,94	107.867.000,00	0,00	107.867.000,00	49.303.608,94	107.867.000,00	49.303.608,94	
					ГРАДСКА УПРАВА ЗА ОБРАЗОВАЊЕ	107.867.000,00	49.303.608,94	107.867.000,00	0,00	107.867.000,00	49.303.608,94	107.867.000,00	49.303.608,94	
					ГРАДСКА УПРАВА ЗА ОБРАЗОВАЊЕ	107.867.000,00	49.303.608,94	107.867.000,00	0,00	107.867.000,00	49.303.608,94	107.867.000,00	49.303.608,94	
					Општи приходи и примања буџета	106.300.000,00	48.303.808,94	106.300.000,00	0,00	106.300.000,00	48.303.808,94	106.300.000,00	48.303.808,94	
					Нераспоређени вишак прихода из ранијих година	1.280.000,00	1.211.935,46	1.280.000,00	0,00	1.280.000,00	1.211.935,46	1.280.000,00	1.211.935,46	
					П: Виши квалитет образовања и васпитања - СШ	1.280.000,00	1.211.935,46	1.280.000,00	0,00	1.280.000,00	1.211.935,46	1.280.000,00	1.211.935,46	
					ГРАДСКА УПРАВА ЗА ОБРАЗОВАЊЕ	1.280.000,00	1.211.935,46	1.280.000,00	0,00	1.280.000,00	1.211.935,46	1.280.000,00	1.211.935,46	
					ГРАДСКА УПРАВА ЗА ОБРАЗОВАЊЕ	1.280.000,00	1.211.935,46	1.280.000,00	0,00	1.280.000,00	1.211.935,46	1.280.000,00	1.211.935,46	
					Општи приходи и примања буџета	5.000.000,00	2.671.799,87	5.000.000,00	0,00	5.000.000,00	2.671.799,87	5.000.000,00	2.671.799,87	
					П: Изградња лифта у објекту Бате Бркића 16	5.000.000,00	2.671.799,87	5.000.000,00	0,00	5.000.000,00	2.671.799,87	5.000.000,00	2.671.799,87	
					ГРАДСКА УПРАВА ЗА ИМОВИНУ И ИМОВИНСКО-ПРАВНЕ ПОСЛОВЕ	5.000.000,00	2.671.799,87	5.000.000,00	0,00	5.000.000,00	2.671.799,87	5.000.000,00	2.671.799,87	
					ГРАДСКА УПРАВА ЗА ИМОВИНУ И ИМОВИНСКО-ПРАВНЕ ПОСЛОВЕ	5.000.000,00	2.671.799,87	5.000.000,00	0,00	5.000.000,00	2.671.799,87	5.000.000,00	2.671.799,87	
					Општи приходи и примања буџета	5.000.000,00	2.671.799,87	5.000.000,00	0,00	5.000.000,00	2.671.799,87	5.000.000,00	2.671.799,87	
					Програм 16: Политички систем локалне самоуправе	480.582.975,90	413.205.219,90	480.582.975,90	0,00	480.582.975,90	413.205.219,90	480.582.975,90	413.205.219,90	
					ПА: Функционисање Скупштине	228.766.048,90	202.561.126,54	228.766.048,90	0,00	228.766.048,90	202.561.126,54	228.766.048,90	202.561.126,54	
					СКУПШТИНА ГРАДА НОВОГ САДА	228.766.048,90	202.561.126,54	228.766.048,90	0,00	228.766.048,90	202.561.126,54	228.766.048,90	202.561.126,54	

Пр. Акт/Прој	Раздео	Глава	Изв. Фин.	ОПИС	Средства из буџета			Средства из додатних прихода			Укупна средства		
					План	Извршење	План	Извршење	План	Извршење	План	Извршење	
					7	8	9	10	11	12			
1	2	3	4	5	6	7	8	9	10	11	12		
			01.01	01	СКУПШТИНА ГРАДА НОВОГ САДА	183.378.287,00	158.993.400,07	0,00	0,00	183.378.287,00	158.993.400,07		
				01.03	Општи приходи и примања буџета	183.378.287,00	158.993.400,07	0,00	0,00	183.378.287,00	158.993.400,07		
					ИЗБОРНА КОМИСИЈА	45.387.761,90	43.567.726,47	0,00	0,00	45.387.761,90	43.567.726,47		
					Општи приходи и примања буџета	45.387.761,90	43.567.726,47	0,00	0,00	45.387.761,90	43.567.726,47		
	2101-0002	02			ПА: Функционисање извршних органа	66.747.598,00	43.012.344,10	0,00	0,00	66.747.598,00	43.012.344,10		
					ГРАДОНАЧЕЛНИК	19.713.674,00	8.747.901,97	0,00	0,00	19.713.674,00	8.747.901,97		
					ГРАДОНАЧЕЛНИК	19.713.674,00	8.747.901,97	0,00	0,00	19.713.674,00	8.747.901,97		
				01	Општи приходи и примања буџета	19.713.674,00	8.747.901,97	0,00	0,00	19.713.674,00	8.747.901,97		
		03			ГРАДСКО ВЕЋЕ	47.033.924,00	34.264.442,13	0,00	0,00	47.033.924,00	34.264.442,13		
					ГРАДСКО ВЕЋЕ	47.033.924,00	34.264.442,13	0,00	0,00	47.033.924,00	34.264.442,13		
				01	Општи приходи и примања буџета	47.033.924,00	34.264.442,13	0,00	0,00	47.033.924,00	34.264.442,13		
					ПА: Подршка раду извршних органа власти и скупштине	185.069.329,00	167.631.749,26	0,00	0,00	185.069.329,00	167.631.749,26		
	2101-0003	01			СКУПШТИНА ГРАДА НОВОГ САДА	50.064.076,00	39.900.385,21	0,00	0,00	50.064.076,00	39.900.385,21		
					СЛУЖБА СКУПШТИНЕ ГРАДА НОВОГ САДА	50.064.076,00	39.900.385,21	0,00	0,00	50.064.076,00	39.900.385,21		
				01	Општи приходи и примања буџета	50.064.076,00	39.900.385,21	0,00	0,00	50.064.076,00	39.900.385,21		
		02			ГРАДОНАЧЕЛНИК	135.005.253,00	127.731.364,05	0,00	0,00	135.005.253,00	127.731.364,05		
					СЛУЖБА ИЗВРШНИХ ОРГАНА	135.005.253,00	127.731.364,05	0,00	0,00	135.005.253,00	127.731.364,05		
				01	Општи приходи и примања буџета	135.005.253,00	127.731.364,05	0,00	0,00	135.005.253,00	127.731.364,05		
					<b>30.010.350.191,76</b>	<b>26.394.813.984,09</b>	<b>187.141.404,68</b>	<b>125.066.028,97</b>	<b>30.197.491.596,44</b>	<b>26.519.880.013,06</b>			



#### IV. ЗАВРШНА ОДРЕДБА

##### Члан 23.

Ова одлука ступа на снагу осмог дана од дана објављивања у "Службеном листу Града Новог Сада".

РЕПУБЛИКА СРБИЈА  
АУТОНОМНА ПОКРАЈИНА ВОЈВОДИНА  
ГРАД НОВИ САД  
СКУПШТИНА ГРАДА НОВОГ САДА  
Број: 401-23/2021-I  
27. април 2021. године  
НОВИ САД

*Председница*

**MSc Јелена Маринковић Радомировић**

ПОПУЊАВА УПРАВА ЗА ТРЕЗОР - ФИЛИЈАЛА																																					
7	5	1								0	8	9	6	5	4	9	8																				
1	2	3	4	5	6	7	8	9	10	11	12	13	14	15	16	17	18	19	20	21	22	23	24	25	26	27	28	29	30	31	32	33	34	35	36	37	38
Врста посла			Јединствени број КБС						Седиште УТ										Надлежни директни КБС																		

НАЗИВ КОРИСНИКА БУЏЕТСКИХ СРЕДСТАВА  
**КОНСОЛИДОВАНИ РАЧУН БУЏЕТА ГРАДА НОВОГ САДА**

СЕДИШТЕ НОВИ САД МАТИЧНИ БРОЈ 08965498

ПИБ 109924914 БРОЈ ПОДРАЧУНА 840-58640-69

НАЗИВ НАДЛЕЖНОГ ДИРЕКТНОГ КОРИСНИКА БУЏЕТСКИХ СРЕДСТАВА

(Попуњава само индиректни корисник буџетских средстава)

**БИЛАНС СТАЊА**

у периоду од 01.01.2020. године до 31.12.2020 године

(У хиљадама динара)

Ознака ОП	Број конта	Опис	Износ из претходне године (почетно стање)	Износ текуће године		
				Бруто	Исправка вредности	Нето (5 - 6)
1	2	3	4	5	6	7
		<b>АКТИВА</b>				
1001	000000	НЕФИНАНСИЈСКА ИМОВИНА (1002 + 1020)	67.749.951	488.986.447	15.402.907	473.583.540
1002	010000	НЕФИНАНСИЈСКА ИМОВИНА У СТАЛНИМ СРЕДСТВИМА (1003 + 1007 + 1009 + 1011 + 1015 + 1018)	67.588.677	488.825.204	15.396.971	473.428.233
1003	011000	НЕКРЕТНИНЕ И ОПРЕМА (од 1004 до 1006)	45.702.545	63.658.690	15.063.720	48.594.970
1004	011100	Зграде и грађевински објекти	44.684.550	60.744.285	13.240.364	47.503.921
1005	011200	Опрема	827.410	2.694.111	1.795.900	898.211
1006	011300	Остале некретнине и опрема	190.585	220.294	27.456	192.838
1007	012000	КУЛТИВИСАНА ИМОВИНА (1008)	127.086	131.692		131.692
1008	012100	Култивисана имовина	127.086	131.692		131.692
1009	013000	ДРАГОЦЕНОСТИ (1010)				
1010	013100	Драгоцености				
1011	014000	ПРИРОДНА ИМОВИНА (од 1012 до 1014)	18.501.248	422.010.816		422.010.816
1012	014100	Земљиште	18.501.248	422.010.816		422.010.816
1013	014200	Подземна блага				
1014	014300	Шуме и воде				
1015	015000	НЕФИНАНСИЈСКА ИМОВИНА У ПРИПРЕМИ И АВАНСИ (1016 + 1017)	3.140.912	2.524.806		2.524.806
1016	015100	Нефинансијска имовина у припреми	1.683.085	1.547.774		1.547.774

Ознака ОП	Број конта	Опис	Износ из претходне године (почетно стање)	Износ текуће године		
				Бруто	Исправка вредности	Нето (5 - 6)
1	2	3	4	5	6	7
1017	015200	Аванси за нефинансијску имовину	1.457.827	977.032		977.032
<b>1018</b>	<b>016000</b>	<b>НЕМАТЕРИЈАЛНА ИМОВИНА (1019)</b>	116.886	499.200	333.251	165.949
1019	016100	Нематеријална имовина	116.886	499.200	333.251	165.949
<b>1020</b>	<b>020000</b>	<b>НЕФИНАНСИЈСКА ИМОВИНА У ЗАЛИХАМА (1021 + 1025)</b>	161.274	161.243	5.936	155.307
<b>1021</b>	<b>021000</b>	<b>ЗАЛИХЕ (од 1022 до 1024)</b>	123.079	91.472	507	90.965
1022	021100	Робне резерве	120.108	86.879		86.879
1023	021200	Залихе производње	2.849	4.551	507	4.044
1024	021300	Роба за даљу продају	122	42		42
<b>1025</b>	<b>022000</b>	<b>ЗАЛИХЕ СИТНОГ ИНВЕНТАРА И ПОТРОШНОГ МАТЕРИЈАЛА (1026 + 1027)</b>	38.195	69.771	5.429	64.342
1026	022100	Залихе ситног инвентара	28.768	28.972	5.429	23.543
1027	022200	Залихе потрошног материјала	9.427	40.799		40.799
<b>1028</b>	<b>100000</b>	<b>ФИНАНСИЈСКА ИМОВИНА (1029 + 1049 + 1067)</b>	35.464.148	33.986.894	570.194	33.416.700
<b>1029</b>	<b>110000</b>	<b>ДУГОРОЧНА ФИНАНСИЈСКА ИМОВИНА (1030 + 1040)</b>	13.003.424	12.978.743	3.196	12.975.547
<b>1030</b>	<b>111000</b>	<b>ДУГОРОЧНА ДОМАЋА ФИНАНСИЈСКА ИМОВИНА (од 1031 до 1039)</b>	13.003.424	12.978.743	3.196	12.975.547
1031	111100	Дугорочне домаће хартије од вредности, изузев акција				
1032	111200	Кредити осталим нивоима власти				
1033	111300	Кредити домаћим јавним финансијским институцијама				
1034	111400	Кредити домаћим пословним банкама	1.853	3.196	3.196	
1035	111500	Кредити домаћим јавним нефинансијским институцијама	22.415	22.416		22.416
1036	111600	Кредити физичким лицима и домаћинствима у земљи	933	936		936
1037	111700	Кредити домаћим невладиним организацијама				
1038	111800	Кредити домаћим нефинансијским приватним предузећима				
1039	111900	Домаће акције и остали капитал	12.978.223	12.952.195		12.952.195
<b>1040</b>	<b>112000</b>	<b>ДУГОРОЧНА СТРАНА ФИНАНСИЈСКА ИМОВИНА (од 1041 до 1048)</b>				
1041	112100	Дугорочне стране хартије од вредности, изузев акција				
1042	112200	Кредити страним владама				
1043	112300	Кредити међународним организацијама				
1044	112400	Кредити страним пословним банкама				
1045	112500	Кредити страним нефинансијским институцијама				
1046	112600	Кредити страним невладиним организацијама				
1047	112700	Стране акције и остали капитал				
1048	112800	Страни финансијски деривати				

Ознака ОП	Број конта	Опис	Износ из претходне године (почетно стање)	Износ текуће године		
				Бруто	Исправка вредности	Нето (5 - 6)
1	2	3	4	5	6	7
1049	120000	НОВЧАНА СРЕДСТВА, ПЛЕМЕНИТИ МЕТАЛИ, ХАРТИЈЕ ОД ВРЕДНОСТИ, ПОТРАЖИВАЊА И КРАТКОРОЧНИ ПЛАСМАНИ (1050 + 1060 + 1062)	19.119.498	18.308.296	566.998	17.741.298
1050	121000	НОВЧАНА СРЕДСТВА, ПЛЕМЕНИТИ МЕТАЛИ, ХАРТИЈЕ ОД ВРЕДНОСТИ (од 1051 до 1059)	5.010.565	3.973.684		3.973.684
1051	121100	Жиро и текући рачуни	4.956.238	3.933.889		3.933.889
1052	121200	Издвојена новчана средства и акредитиви				
1053	121300	Благајна				
1054	121400	Девизни рачун	54.327	39.795		39.795
1055	121500	Девизни акредитиви				
1056	121600	Девизна благајна				
1057	121700	Остала новчана средства				
1058	121800	Племенити метали				
1059	121900	Хартије од вредности				
1060	122000	КРАТКОРОЧНА ПОТРАЖИВАЊА (1061)	13.767.285	13.887.484	565.295	13.322.189
1061	122100	Потраживања по основу продаје и друга потраживања	13.767.285	13.887.484	565.295	13.322.189
1062	123000	КРАТКОРОЧНИ ПЛАСМАНИ (од 1063 до 1066)	341.648	447.128	1.703	445.425
1063	123100	Краткорочни кредити				
1064	123200	Дати аванси, депозити и кауције	310.336	392.667	1.703	390.964
1065	123300	Хартије од вредности намењене продаји	464			
1066	123900	Остали краткорочни пласмани	30.848	54.461		54.461
1067	130000	АКТИВНА ВРЕМЕНСКА РАЗГРАНИЧЕЊА (1068)	3.341.226	2.699.855		2.699.855
1068	131000	АКТИВНА ВРЕМЕНСКА РАЗГРАНИЧЕЊА (од 1069 до 1071)	3.341.226	2.699.855		2.699.855
1069	131100	Разграничени расходи до једне године	1.446.932	957.656		957.656
1070	131200	Обрачунати неплаћени расходи и издаци	335.181	300.562		300.562
1071	131300	Остала активна временска разграничења	1.559.113	1.441.637		1.441.637
1072		УКУПНА АКТИВА (1001 + 1028)	103.214.099	522.973.341	15.973.101	507.000.240
1073	351000	ВАНБИЛАНСНА АКТИВА	139.721	1.536.970		1.536.970

Ознака ОП	Број конта	Опис	Износ	
			Претходна година	Текућа година
1	2	3	4	5
		<b>ПАСИВА</b>		
1074	200000	ОБАВЕЗЕ (1075 + 1099 + 1118 + 1173 + 1198 + 1212)	18.692.394	17.425.721
1075	210000	ДУГОРОЧНЕ ОБАВЕЗЕ (1076 + 1086 + 1093 + 1095 + 1097)	2.774.732	2.356.397
1076	211000	ДОМАЋЕ ДУГОРОЧНЕ ОБАВЕЗЕ (од 1077 до 1085)	1.228.504	921.378
1077	211100	Обавезе по основу емитованих хартија од вредности, изузев акција	1.228.504	921.378
1078	211200	Обавезе по основу дугорочних кредита од осталих нивоа власти		
1079	211300	Обавезе по основу дугорочних кредита од домаћих јавних финансијских институција		
1080	211400	Обавезе по основу дугорочних кредита од домаћих пословних банака		
1081	211500	Обавезе по основу дугорочних кредита од осталих домаћих кредитора		
1082	211600	Обавезе по основу дугорочних кредита од домаћинства у земљи		
1083	211700	Дугорочне обавезе по основу домаћих финансијских деривата		
1084	211800	Дугорочне обавезе по основу домаћих меница		
1085	211900	Дугорочне обавезе за финансијске лизинге		
1086	212000	СТРАНЕ ДУГОРОЧНЕ ОБАВЕЗЕ (од 1087 до 1092)	1.546.228	1.435.019
1087	212100	Дугорочне стране обавезе по основу емитованих хартија од вредности, изузев акција		
1088	212200	Обавезе по основу дугорочних кредита од страних влада		
1089	212300	Обавезе по основу дугорочних кредита од мултилатералних институција	1.546.228	1.435.019
1090	212400	Обавезе по основу дугорочних кредита од страних пословних банака		
1091	212500	Обавезе по основу дугорочних кредита од осталих страних кредитора		
1093	213000	ДУГОРОЧНЕ ОБАВЕЗЕ ПО ОСНОВУ ГАРАНЦИЈА (1094)		
1094	213100	Дугорочне обавезе по основу гаранција		
1095	214000	ОБАВЕЗЕ ПО ОСНОВУ ОТПЛАТЕ ГЛАВНИЦЕ ЗА ФИНАНСИЈСКИ ЛИЗИНГ (1096)		
1096	214100	Обавезе по основу отплате главнице за финансијски лизинг		
1097	215000	ОБАВЕЗЕ ПО ОСНОВУ ОТПЛАТА ГАРАНЦИЈА ПО КОМЕРЦИЈАЛНИМ ТРАНСАКЦИЈАМА (1098)		
1098	215100	Обавезе по основу отплата гаранција по комерцијалним трансакцијама		
1099	220000	КРАТКОРОЧНЕ ОБАВЕЗЕ (1100 + 1109 + 1116)		
1100	221000	КРАТКОРОЧНЕ ДОМАЋЕ ОБАВЕЗЕ (од 1101 до 1108)		
1101	221100	Краткорочне домаће обавезе по основу емитованих хартија од вредности, изузев акција		
1102	221200	Обавезе по основу краткорочних кредита од осталих нивоа власти		
1103	221300	Обавезе по основу краткорочних кредита од домаћих јавних финансијских институција		
1104	221400	Обавезе по основу краткорочних кредита од домаћих пословних банака		

Ознака ОП	Број конта	Опис	Износ	
			Претходна година	Текућа година
1	2	3	4	5
1105	221500	Обавезе по основу краткорочних кредита од осталих домаћих кредитора		
1106	221600	Обавезе по основу краткорочних кредита од домаћинстава у земљи		
1107	221700	Краткорочне обавезе по основу домаћих финансијских деривата		
1108	221800	Краткорочне обавезе по основу домаћих меница		
<b>1109</b>	<b>222000</b>	<b>КРАТКОРОЧНЕ СТРАНЕ ОБАВЕЗЕ (од 1110 до 1115)</b>		
1110	222100	Краткорочне стране обавезе по основу емитованих хартија од вредности, изузев акција		
1111	222200	Обавезе по основу краткорочних кредита од страних влада		
1112	222300	Обавезе по основу краткорочних кредита од мултилатералних институција		
1113	222400	Обавезе по основу краткорочних кредита од страних пословних банака		
1114	222500	Обавезе по основу краткорочних кредита од осталих страних кредитора		
1115	222600	Краткорочне обавезе по основу страних финансијских деривата		
<b>1116</b>	<b>223000</b>	<b>КРАТКОРОЧНЕ ОБАВЕЗЕ ПО ОСНОВУ ГАРАНЦИЈА (1117)</b>		
1117	223100	Краткорочне обавезе по основу гаранција		
<b>1118</b>	<b>230000</b>	<b>ОБАВЕЗЕ ПО ОСНОВУ РАСХОДА ЗА ЗАПОСЛЕНЕ (1119 + 1125 + 1131 + 1137 + 1141+ 1147 + 1153 + 1161 + 1167)</b>	2.593	6.656
<b>1119</b>	<b>231000</b>	<b>ОБАВЕЗЕ ЗА ПЛАТЕ И ДОДАТКЕ (од 1120 до 1124)</b>	342	522
1120	231100	Обавезе за нето плате и додатке		127
1121	231200	Обавезе по основу пореза на плате и додатке	117	134
1122	231300	Обавезе по основу доприноса за пензијско и инвалидско осигурање на плате и додатке	161	186
1123	231400	Обавезе по основу доприноса за здравствено осигурање на плате и додатке	57	66
1124	231500	Обавезе по основу доприноса за незапосленост на плате и додатке	7	9
<b>1125</b>	<b>232000</b>	<b>ОБАВЕЗЕ ПО ОСНОВУ НАКНАДА ЗАПОСЛЕНИМА (од 1126 до 1130)</b>		1.778
1126	232100	Обавезе по основу нето накнада запосленима		1.636
1127	232200	Обавезе по основу пореза на плате за накнаде запосленима		142
1128	232300	Обавезе по основу доприноса за пензијско и инвалидско осигурање за накнаде запосленима		
1129	232400	Обавезе по основу доприноса за здравствено осигурање за накнаде запосленима		
1130	232500	Обавезе по основу доприноса за незапосленост за накнаде запосленима		
<b>1131</b>	<b>233000</b>	<b>ОБАВЕЗЕ ЗА НАГРАДЕ И ОСТАЛЕ ПОСЕБНЕ РАСХОДЕ (од 1132 до 1136)</b>		
1132	233100	Обавезе по основу нето исплата награда и осталих посебних расхода		
1133	233200	Обавезе по основу пореза на награде и остале посебне расходе		

Ознака ОП	Број конта	Опис	Износ	
			Претходна година	Текућа година
1	2	3	4	5
1134	233300	Обавезе по основу доприноса за пензијско и инвалидско осигурање за награде и остале посебне расходе		
1135	233400	Обавезе по основу доприноса за здравствено осигурање за награде и остале посебне расходе		
1136	233500	Обавезе по основу доприноса за случај незапослености за награде и остале посебне расходе		
<b>1137</b>	<b>234000</b>	<b>ОБАВЕЗЕ ПО ОСНОВУ СОЦИЈАЛНИХ ДОПРИНОСА НА ТЕРЕТ ПОСЛОДАВЦА (од 1138 до 1140)</b>	201	243
1138	234100	Обавезе по основу доприноса за пензијско и инвалидско осигурање на терет послодавца	133	163
1139	234200	Обавезе по основу доприноса за здравствено осигурање на терет послодавца	59	71
1140	234300	Обавезе по основу доприноса за случај незапослености на терет послодавца	9	9
<b>1141</b>	<b>235000</b>	<b>ОБАВЕЗЕ ПО ОСНОВУ НАКНАДА У НАТУРИ (од 1142 до 1146)</b>		
1142	235100	Обавезе по основу нето накнада у природи		
1143	235200	Обавезе по основу пореза на накнаде у природи		
1144	235300	Обавезе по основу доприноса за пензијско и инвалидско осигурање за накнаде у природи		
1145	235400	Обавезе по основу доприноса за здравствено осигурање за накнаде у природи		
1146	235500	Обавезе по основу доприноса за случај незапослености за накнаде у природи		
<b>1147</b>	<b>236000</b>	<b>ОБАВЕЗЕ ПО ОСНОВУ СОЦИЈАЛНЕ ПОМОЋИ ЗАПОСЛЕНИМА (од 1148 до 1152)</b>	215	3.560
1148	236100	Обавезе по основу нето исплата социјалне помоћи запосленима	134	2.236
1149	236200	Обавезе по основу пореза на социјалну помоћ запосленима	14	218
1150	236300	Обавезе по основу доприноса за пензијско и инвалидско осигурање за социјалну помоћ запосленима	47	775
1151	236400	Обавезе по основу доприноса за здравствено осигурање за социјалну помоћ запосленима	19	313
1152	236500	Обавезе по основу доприноса за случај незапослености за социјалну помоћ запосленима	1	18
<b>1153</b>	<b>237000</b>	<b>СЛУЖБЕНА ПУТОВАЊА И УСЛУГЕ ПО УГОВОРУ (од 1154 до 1160)</b>	1.835	553
1154	237100	Обавезе по основу нето исплата за службена путовања	119	
1155	237200	Обавезе по основу пореза на исплате за службена путовања		
1156	237300	Обавезе по основу нето исплата за услуге по уговору	1.264	397
1157	237400	Обавезе по основу пореза на исплате за услуге по уговору	214	95
1158	237500	Обавезе по основу доприноса за пензијско и инвалидско осигурање за услуге по уговору	205	41
1159	237600	Обавезе по основу доприноса за здравствено осигурање за услуге по уговору	33	20
1160	237700	Обавезе по основу доприноса за случај незапослености за услуге по уговору		

Ознака ОП	Број конта	Опис	Износ	
			Претходна година	Текућа година
1	2	3	4	5
<b>1161</b>	<b>238000</b>	<b>ОБАВЕЗЕ ПО ОСНОВУ ПОСЛАНИЧКИХ ДОДАТАКА (од 1162 до 1166)</b>		
1162	238100	Обавезе за нето исплаћени посланички додатак		
1163	238200	Обавезе по основу пореза на исплаћени посланички додатак		
1164	238300	Обавезе по основу доприноса за пензијско и инвалидско осигурање за посланички додатак		
1165	238400	Обавезе по основу доприноса за здравствено осигурање за посланички додатак		
1166	238500	Обавезе по основу доприноса за случај незапослености за посланички додатак		
<b>1167</b>	<b>239000</b>	<b>ОБАВЕЗЕ ПО ОСНОВУ СУДИЈСКИХ ДОДАТАКА (од 1168 до 1172)</b>		
1168	239100	Обавезе за нето исплаћени судијски додатак		
1169	239200	Обавезе по основу пореза на исплаћени судијски додатак		
1170	239300	Обавезе по основу доприноса за пензијско и инвалидско осигурање за судијски додатак		
1171	239400	Обавезе по основу доприноса за здравствено осигурање за судијски додатак		
1172	239500	Обавезе по основу доприноса за случај незапослености за судијски додатак		
<b>1173</b>	<b>240000</b>	<b>ОБАВЕЗЕ ПО ОСНОВУ ОСТАЛИХ РАСХОДА, ИЗУЗЕВ РАСХОДА ЗА ЗАПОСЛЕНЕ (1174 + 1179 + 1184 + 1189 + 1192)</b>	136.112	102.673
<b>1174</b>	<b>241000</b>	<b>ОБАВЕЗЕ ПО ОСНОВУ ОТПЛАТЕ КАМАТА И ПРАТЕЋИХ ТРОШКОВА ЗАДУЖИВАЊА (од 1175 до 1178)</b>	135.572	101.569
1175	241100	Обавезе по основу отплате домаћих камата		
1176	241200	Обавезе по основу отплате страних камата		
1177	241300	Обавезе по основу отплате камата по гаранцијама		
1178	241400	Обавезе по основу пратећих трошкова задужевања	135.572	101.569
<b>1179</b>	<b>242000</b>	<b>ОБАВЕЗЕ ПО ОСНОВУ СУБВЕНЦИЈА (од 1180 до 1183)</b>		
1180	242100	Обавезе по основу субвенција нефинансијским предузећима		
1181	242200	Обавезе по основу субвенција приватним финансијским предузећима		
1182	242300	Обавезе по основу субвенција јавним финансијским установама		
1183	242400	Обавезе по основу субвенција приватним предузећима		
<b>1184</b>	<b>243000</b>	<b>ОБАВЕЗЕ ПО ОСНОВУ ДОНАЦИЈА, ДОТАЦИЈА И ТРАНСФЕРА (од 1185 до 1188)</b>		708
1185	243100	Обавезе по основу донација страним владама		
1186	243200	Обавезе по основу дотација међународним организацијама		
1187	243300	Обавезе по основу трансфера осталим нивоима власти		708
1188	243400	Обавезе по основу дотација организацијама обавезног социјалног осигурања		
<b>1189</b>	<b>244000</b>	<b>ОБАВЕЗЕ ЗА СОЦИЈАЛНО ОСИГУРАЊЕ (1190 + 1191)</b>		
1190	244100	Обавезе по основу права из социјалног осигурања код организација обавезног социјалног осигурања		



Ознака ОП	Број конта	Опис	Износ	
			Претходна година	Текућа година
1	2	3	4	5
1191	244200	Обавезе по основу социјалне помоћи из буџета		
<b>1192</b>	<b>245000</b>	<b>ОБАВЕЗЕ ЗА ОСТАЛЕ РАСХОДЕ (од 1193 до 1197)</b>	540	396
1193	245100	Обавезе по основу дотација невладиним организацијама		
1194	245200	Обавезе за остале порезе, обавезне таксе, казне и камате	540	396
1195	245300	Обавезе по основу казни и пенала по решењима судова		
1196	245400	Обавезе по основу накнаде штете за повреде и штете услед елементарних непогода		
1197	245500	Обавезе по основу накнаде штете или повреда нанетих од стране државних органа		
<b>1198</b>	<b>250000</b>	<b>ОБАВЕЗЕ ИЗ ПОСЛОВАЊА (1199 + 1203 + 1206 + 1208)</b>	147.491	107.606
<b>1199</b>	<b>251000</b>	<b>ПРИМЉЕНИ АВАНСИ, ДЕПОЗИТИ И КАУЦИЈЕ (од 1200 до 1202)</b>	16.752	8.146
1200	251100	Примљени аванси	2.555	2.555
1201	251200	Примљени депозити	14.197	5.591
1202	251300	Примљене кауције		
<b>1203</b>	<b>252000</b>	<b>ОБАВЕЗЕ ПРЕМА ДОБАВЉАЧИМА (1204 + 1205)</b>	130.685	99.422
1204	252100	Добављачи у земљи	130.685	99.082
1205	252200	Добављачи у иностранству		340
<b>1206</b>	<b>253000</b>	<b>ОБАВЕЗЕ ЗА ИЗДАТЕ ЧЕКОВЕ И ОБВЕЗНИЦЕ (1207)</b>		
1207	253100	Обавезе за издате чекове и обвезнице		
<b>1208</b>	<b>254000</b>	<b>ОСТАЛЕ ОБАВЕЗЕ (1209 до 1211)</b>	54	38
1209	254100	Обавезе из односа буџета и буџетских корисника		
1210	254200	Остале обавезе буџета		
1211	254900	Остале обавезе из пословања	54	38
<b>1212</b>	<b>290000</b>	<b>ПАСИВНА ВРЕМЕНСКА РАЗГРАНИЧЕЊА (1213)</b>	15.631.466	14.852.389
<b>1213</b>	<b>291000</b>	<b>ПАСИВНА ВРЕМЕНСКА РАЗГРАНИЧЕЊА (од 1214 до 1217)</b>	15.631.466	14.852.389
1214	291100	Разграничени приходи и примања	117.751	115.174
1215	291200	Разграничени плаћени расходи и издаци	1.778.627	1.353.118
1216	291300	Обрачунати ненаплаћени приходи и примања	4.169.967	4.077.441
1217	291900	Остала пасивна временска разграничења	9.565.121	9.306.656
<b>1218</b>	<b>300000</b>	<b>КАПИТАЛ, УТВРЂИВАЊЕ РЕЗУЛТАТА ПОСЛОВАЊА И ВАНБИЛАНСНА ЕВИДЕНЦИЈА</b>	84.521.705	489.574.519
<b>1219</b>	<b>310000</b>	<b>КАПИТАЛ (1220)</b>	80.675.488	486.496.612
<b>1220</b>	<b>311000</b>	<b>КАПИТАЛ (1221 + 1222 - 1223 + 1224 + 1225 - 1226 + 1227 + 1228)</b>	80.675.488	486.496.612
1221	311100	Нефинансијска имовина у сталним средствима	67.588.678	473.428.233
1222	311200	Нефинансијска имовина у залихама	161.274	155.307
1223	311300	Исправка вредности сопствених извора нефинансијске имовине, у сталним средствима, за набавке из кредита	1.228.504	921.378
1224	311400	Финансијска имовина	13.003.608	12.975.734
1225	311500	Извори новчаних средстава	49.121	19.066
1226	311600	Утрошена средства текућих прихода и примања од продаје нефинансијске имовине у току једне године		

Ознака ОП	Број конта	Опис	Износ	
			Претходна година	Текућа година
1	2	3	4	5
1227	311700	Пренета неутрошена средства из ранијих година	1.093.375	831.715
1228	311900	Остали сопствени извори	7.936	7.935
1229	321121	Вишак прихода и примања – суфицит	3.830.905	3.065.526
1230	321122	Мањак прихода и примања – дефицит		
1231	321311	Нераспоређени вишак прихода и примања из ранијих година	15.312	12.381
1232	321312	Дефицит из ранијих година		
		<b>ПРОМЕНЕ У ВРЕДНОСТИ И ОБИМУ</b>		
1233		<b>ПОЗИТИВНЕ ПРОМЕНЕ У ВРЕДНОСТИ И ОБИМУ (1235 + 1237 - 1236 - 1238)</b>		
1234		<b>НЕГАТИВНЕ ПРОМЕНЕ У ВРЕДНОСТИ И ОБИМУ (1236 + 1238 - 1235 - 1237)</b>		
1235	330000	ДОБИТИ КОЈЕ СУ РЕЗУЛТАТ ПРОМЕНЕ ВРЕДНОСТИ - ПОТРАЖНИ САЛДО		
1236	330000	ДОБИТИ КОЈЕ СУ РЕЗУЛТАТ ПРОМЕНЕ ВРЕДНОСТИ - ДУГОВНИ САЛДО		
1237	340000	ДРУГЕ ПРОМЕНЕ У ОБИМУ - ПОТРАЖНИ САЛДО		
1238	340000	ДРУГЕ ПРОМЕНЕ У ОБИМУ - ДУГОВНИ САЛДО		
1239		УКУПНА ПАСИВА (1074 + 1218)	103.214.099	507.000.240
1240	352000	ВАНБИЛАНСНА ПАСИВА	139.721	1.536.970

Датум, 31.3.2021. године

Лице одговорно за  
попуњавање обрасца

Ивоцић

Наредбодавац

М. Јурић



Образац 2

ПОПУЊАВА УПРАВА ЗА ТРЕЗОР - ФИЛИЈАЛА																																					
7	5	2								0	8	9	6	5	4	9	8																				
1	2	3	4	5	6	7	8	9	10	11	12	13	14	15	16	17	18	19	20	21	22	23	24	25	26	27	28	29	30	31	32	33	34	35	36	37	38
Врста посла			Јединствени број КБС						Седиште УТ						Надлежни директни																						

НАЗИВ КОРИСНИКА БУЏЕТСКИХ СРЕДСТАВА  
**КОНСОЛИДОВАНИ РАЧУН БУЏЕТА ГРАДА НОВОГ САДА**

СЕДИШТЕ НОВИ САД МАТИЧНИ БРОЈ 08965498

ПИБ 109924914 БРОЈ ПОДРАЧУНА 840-58640-69

НАЗИВ НАДЛЕЖНОГ ДИРЕКТНОГ КОРИСНИКА БУЏЕТСКИХ СРЕДСТАВА

(Попуњава само индиректни корисник буџетских средстава)

**БИЛАНС ПРИХОДА И РАСХОДА**  
у периоду од 01.01.2020. до 31.12.2020 године

(У хиљадама динара)

Ознака ОП	Број конта	Опис	Износ	
			Претходна година	Текућа година
1	2	3	4	5
2001		ТЕКУЋИ ПРИХОДИ И ПРИМАЊА ОД ПРОДАЈЕ НЕФИНАНСИЈСКЕ ИМОВИНЕ (2002 + 2106)	23.762.744	25.486.454
2002	700000	ТЕКУЋИ ПРИХОДИ (2003 + 2047 + 2057 + 2069 + 2094 + 2099 + 2103)	22.363.659	22.783.465
2003	710000	ПОРЕЗИ (2004 + 2008 + 2010 + 2017 + 2023 + 2030 + 2033 + 2040)	15.492.877	16.082.461
2004	711000	ПОРЕЗ НА ДОХОДАК, ДОБИТ И КАПИТАЛНЕ ДОБИТКЕ (од 2005 до 2007)	10.088.996	10.719.688
2005	711100	Порези на доходак и капиталне добитке које плаћају физичка лица	10.088.996	10.719.688
2006	711200	Порези на добит и капиталне добитке које плаћају предузећа и друга правна лица		
2007	711300	Порези на доходак, добит и капиталне добитке који се не могу разврстати између физичких и правних лица		
2008	712000	ПОРЕЗ НА ФОНД ЗАРАДА (2009)	37	
2009	712100	Порез на фонд зарада	37	
2010	713000	ПОРЕЗ НА ИМОВИНУ (од 2011 до 2016)	4.107.253	4.468.580
2011	713100	Периодични порези на непокретности	3.214.027	3.409.093
2012	713200	Периодични порези на нето имовину		
2013	713300	Порези на заоставштину, наслеђе и поклон	29.926	39.463
2014	713400	Порези на финансијске и капиталне трансакције	863.251	1.019.952
2015	713500	Други једнократни порези на имовину		
2016	713600	Други периодични порези на имовину	49	72
2017	714000	ПОРЕЗ НА ДОБРА И УСЛУГЕ (од 2018 до 2022)	995.551	622.871
2018	714100	Општи порези на добра и услуге		
2019	714300	Добит фискалних монопола		
2020	714400	Порези на појединачне услуге	30.415	1.686
2021	714500	Порези, таксе и накнаде на употребу добара, на дозволу да се добра употребљавају или делатности обављају	965.136	621.185
2022	714600	Други порези на добра и услуге		

Ознака ОП	Број конта	Опис	Износ	
			Претходна година	Текућа година
1	2	3	4	5
<b>2023</b>	<b>715000</b>	<b>ПОРЕЗ НА МЕЂУНАРОДНУ ТРГОВИНУ И ТРАНСАКЦИЈЕ (од 2024 до 2029)</b>		
2024	715100	Царине и друге увозне дажбине		
2025	715200	Порези на извоз		
2026	715300	Добит извозних или увозних монопола		
2027	715400	Добит по основу разлике између куповног и продајног девизног курса		
2028	715500	Порези на продају или куповину девиза		
2029	715600	Други порези на међународну трговину и трансакције		
<b>2030</b>	<b>716000</b>	<b>ДРУГИ ПОРЕЗИ (2031 + 2032)</b>	301.040	271.322
2031	716100	Други порези које искључиво плаћају предузећа, односно предузетници	301.040	271.322
2032	716200	Други порези које плаћају остала лица или који се не могу идентификовати		
<b>2033</b>	<b>717000</b>	<b>АКЦИЗЕ (од 2034 до 2039)</b>		
2034	717100	Акцизе на деривате нафте		
2035	717200	Акцизе на дуванске прерађевине		
2036	717300	Акцизе на алкохолна пића		
2037	717400	Акцизе на освежавајућа безалкохолна пића		
2038	717500	Акциза на кафу		
2039	717600	Друге акцизе		
<b>2040</b>	<b>719000</b>	<b>ЈЕДНОКРАТНИ ПОРЕЗ НА ЕКСТРА ПРОФИТ И ЕКСТРА ИМОВИНУ СТЕЧЕНУ КОРИШЋЕЊЕМ ПОСЕБНИХ ПОГОДНОСТИ (од 2041 до 2046)</b>		
2041	719100	Порез на доходак, добит и капиталну добит на терет физичких лица		
2042	719200	Порез на доходак, добит и капиталну добит на терет предузећа и осталих правних лица		
2043	719300	Порез на доходак, добит и капиталну добит нераспоредив између физичких и правних лица		
2044	719400	Остали једнократни порези на имовину		
2045	719500	Остали порези које плаћају искључиво предузећа и предузетници		
2046	719600	Остали порези које плаћају друга или неидентификована лица		
<b>2047</b>	<b>720000</b>	<b>СОЦИЈАЛНИ ДОПРИНОСИ (2048 + 2053)</b>		
<b>2048</b>	<b>721000</b>	<b>ДОПРИНОСИ ЗА СОЦИЈАЛНО ОСИГУРАЊЕ (од 2049 до 2052)</b>		
2049	721100	Доприноси за социјално осигурање на терет запослених		
2050	721200	Доприноси за социјално осигурање на терет послодаваца		
2051	721300	Доприноси за социјално осигурање лица која обављају самосталну делатност и незапослених лица		
2052	721400	Доприноси за социјално осигурање који се не могу разврстати		
<b>2053</b>	<b>722000</b>	<b>ОСТАЛИ СОЦИЈАЛНИ ДОПРИНОСИ (од 2054 до 2056)</b>		
2054	722100	Социјални доприноси на терет осигураника		
2055	722200	Социјални доприноси послодаваца		
2056	722300	Импугирани социјални доприноси		
<b>2057</b>	<b>730000</b>	<b>ДОНАЦИЈЕ, ПОМОЋИ И ТРАНСФЕРИ (2058 + 2061 + 2066)</b>	2.554.513	2.287.552
<b>2058</b>	<b>731000</b>	<b>ДОНАЦИЈЕ ОД ИНОСТРАНИХ ДРЖАВА (2059 + 2060)</b>	363	6.315
2059	731100	Текуће донације од иностраних држава	363	6.202
2060	731200	Капиталне донације од иностраних држава		113

Ознака ОП	Број конта	Опис	Износ	
			Претходна година	Текућа година
1	2	3	4	5
<b>2061</b>	<b>732000</b>	<b>ДОНАЦИЈЕ И ПОМОЋИ ОД МЕЂУНАРОДНИХ ОРГАНИЗАЦИЈА (од 2062 до 2065)</b>	9.555	20.172
2062	732100	Текуће донације од међународних организација	1.274	1.344
2063	732200	Капиталне донације од међународних организација		
2064	732300	Текуће помоћи од ЕУ	8.281	17.927
2065	732400	Капиталне помоћи од ЕУ		901
<b>2066</b>	<b>733000</b>	<b>ТРАНСФЕРИ ОД ДРУГИХ НИВОА ВЛАСТИ (2067 + 2068)</b>	2.544.595	2.261.065
2067	733100	Текући трансфери од других нивоа власти	1.512.434	1.696.521
2068	733200	Капитални трансфери од других нивоа власти	1.032.161	564.544
<b>2069</b>	<b>740000</b>	<b>ДРУГИ ПРИХОДИ (2070 + 2077 + 2082 + 2089 + 2092)</b>	4.212.856	4.350.752
<b>2070</b>	<b>741000</b>	<b>ПРИХОДИ ОД ИМОВИНЕ (од 2071 до 2076)</b>	2.589.895	2.935.108
2071	741100	Камате	117.402	66.582
2072	741200	Дивиденде		
2073	741300	Повлачење прихода од квази корпорација		
2074	741400	Приход од имовине који припада имаоцима полиса осигурања	83	183
2075	741500	Закуп произведене имовине	2.472.410	2.868.343
2076	741600	Финансијске промене на финансијским лизинзима		
<b>2077</b>	<b>742000</b>	<b>ПРИХОДИ ОД ПРОДАЈЕ ДОБАРА И УСЛУГА (од 2078 до 2081)</b>	1.380.957	1.113.562
2078	742100	Приходи од продаје добара и услуга или закупа од стране тржишних организација	1.130.699	889.412
2079	742200	Таксе и накнаде	206.177	188.096
2080	742300	Споредне продаје добара и услуга које врше државне нетржишне јединице	44.081	36.054
2081	742400	Импутиране продаје добара и услуга		
<b>2082</b>	<b>743000</b>	<b>НОВЧАНЕ КАЗНЕ И ОДУЗЕТА ИМОВИНСКА КОРИСТ (од 2083 до 2088)</b>	145.952	147.822
2083	743100	Приходи од новчаних казни за кривична дела		
2084	743200	Приходи од новчаних казни за привредне преступе		
2085	743300	Приходи од новчаних казни за прекршаје	142.820	147.632
2086	743400	Приходи од пенала		
2087	743500	Приходи од одузете имовинске користи		
2088	743900	Остале новчане казне, пенали и приходи од одузете имовинске користи	3.132	190
<b>2089</b>	<b>744000</b>	<b>ДОБРОВОЉНИ ТРАНСФЕРИ ОД ФИЗИЧКИХ И ПРАВНИХ ЛИЦА (2090 + 2091)</b>	1.299	63.531
2090	744100	Текући добровољни трансфери од физичких и правних лица	1.299	63.531
2091	744200	Капитални добровољни трансфери од физичких и правних лица		
<b>2092</b>	<b>745000</b>	<b>МЕШОВИТИ И НЕОДРЕЂЕНИ ПРИХОДИ (2093)</b>	94.753	90.729
2093	745100	Мешовити и неодређени приходи	94.753	90.729
<b>2094</b>	<b>770000</b>	<b>МЕМОРАНДУМСКЕ СТАВКЕ ЗА РЕФУНДАЦИЈУ РАСХОДА (2095 + 2097)</b>	103.413	62.700
<b>2095</b>	<b>771000</b>	<b>МЕМОРАНДУМСКЕ СТАВКЕ ЗА РЕФУНДАЦИЈУ РАСХОДА (2096)</b>	99	156
2096	771100	Меморандумске ставке за рефундацију расхода	99	156
<b>2097</b>	<b>772000</b>	<b>МЕМОРАНДУМСКЕ СТАВКЕ ЗА РЕФУНДАЦИЈУ РАСХОДА ИЗ ПРЕТХОДНЕ ГОДИНЕ (2098)</b>	103.314	62.544
2098	772100	Меморандумске ставке за рефундацију расхода из претходне године	103.314	62.544
<b>2099</b>	<b>780000</b>	<b>ТРАНСФЕРИ ИЗМЕЂУ БУЏЕТСКИХ КОРИСНИКА НА ИСТОМ НИВОУ (2100)</b>		

Ознака ОП	Број конта	Опис	Износ	
			Претходна година	Текућа година
1	2	3	4	5
<b>2100</b>	<b>781000</b>	<b>ТРАНСФЕРИ ИЗМЕЂУ БУЏЕТСКИХ КОРИСНИКА НА ИСТОМ НИВОУ (2101 + 2102)</b>		
2101	781100	Трансфери између буџетских корисника на истом нивоу		
2102	781300	Трансфери између организација обавезног социјалног осигурања		
<b>2103</b>	<b>790000</b>	<b>ПРИХОДИ ИЗ БУЏЕТА (2104)</b>		
<b>2104</b>	<b>791000</b>	<b>ПРИХОДИ ИЗ БУЏЕТА (2105)</b>		
2105	791100	Приходи из буџета		
<b>2106</b>	<b>800000</b>	<b>ПРИМАЊА ОД ПРОДАЈЕ НЕФИНАНСИЈСКЕ ИМОВИНЕ (2107 + 2114 + 2121 + 2124)</b>	1.399.085	2.702.989
<b>2107</b>	<b>810000</b>	<b>ПРИМАЊА ОД ПРОДАЈЕ ОСНОВНИХ СРЕДСТАВА (2108 + 2110 + 2112)</b>	14.692	251.928
<b>2108</b>	<b>811000</b>	<b>ПРИМАЊА ОД ПРОДАЈЕ НЕПОКРЕТНОСТИ (2109)</b>	14.371	251.404
2109	811100	Примања од продаје непокретности	14.371	251.404
<b>2110</b>	<b>812000</b>	<b>ПРИМАЊА ОД ПРОДАЈЕ ПОКРЕТНЕ ИМОВИНЕ (2111)</b>	321	524
2111	812100	Примања од продаје покретне имовине	321	524
<b>2112</b>	<b>813000</b>	<b>ПРИМАЊА ОД ПРОДАЈЕ ОСТАЛИХ ОСНОВНИХ СРЕДСТАВА (2113)</b>		
2113	813100	Примања од продаје осталих основних средстава		
<b>2114</b>	<b>820000</b>	<b>ПРИМАЊА ОД ПРОДАЈЕ ЗАЛИХА (2115 + 2117 + 2119)</b>	2.325	2.376
<b>2115</b>	<b>821000</b>	<b>ПРИМАЊА ОД ПРОДАЈЕ РОБНИХ РЕЗЕРВИ (2116)</b>	2.325	2.376
2116	821100	Примања од продаје робних резерви	2.325	2.376
<b>2117</b>	<b>822000</b>	<b>ПРИМАЊА ОД ПРОДАЈЕ ЗАЛИХА ПРОИЗВОДЊЕ (2118)</b>		
2118	822100	Примања од продаје залиха производње		
<b>2119</b>	<b>823000</b>	<b>ПРИМАЊА ОД ПРОДАЈЕ РОБЕ ЗА ДАЉУ ПРОДАЈУ (2120)</b>		
2120	823100	Примања од продаје робе за даљу продају		
<b>2121</b>	<b>830000</b>	<b>ПРИМАЊА ОД ПРОДАЈЕ ДРАГОЦЕНОСТИ (2122)</b>		
<b>2122</b>	<b>831000</b>	<b>ПРИМАЊА ОД ПРОДАЈЕ ДРАГОЦЕНОСТИ (2123)</b>		
2123	831100	Примања од продаје драгоцености		
<b>2124</b>	<b>840000</b>	<b>ПРИМАЊА ОД ПРОДАЈЕ ПРИРОДНЕ ИМОВИНЕ (2125 + 2127 + 2129)</b>	1.382.068	2.448.685
<b>2125</b>	<b>841000</b>	<b>ПРИМАЊА ОД ПРОДАЈЕ ЗЕМЉИШТА (2126)</b>	1.382.068	2.448.685
2126	841100	Примања од продаје земљишта	1.382.068	2.448.685
<b>2127</b>	<b>842000</b>	<b>ПРИМАЊА ОД ПРОДАЈЕ ПОДЗЕМНИХ БЛАГА (2128)</b>		
2128	842100	Примања од продаје подземних блага		
<b>2129</b>	<b>843000</b>	<b>ПРИМАЊА ОД ПРОДАЈЕ ШУМА И ВОДА (2130)</b>		
2130	843100	Примања од продаје шума и вода		
2131		<b>ТЕКУЋИ РАСХОДИ И ИЗДАЦИ ЗА НЕФИНАНСИЈСКУ ИМОВИНУ (2132 + 2300)</b>	24.683.514	26.212.754
<b>2132</b>	<b>400000</b>	<b>ТЕКУЋИ РАСХОДИ (2133 + 2155 + 2200 + 2215 + 2239 + 2252 + 2268 + 2283)</b>	19.654.799	21.168.119
<b>2133</b>	<b>410000</b>	<b>РАСХОДИ ЗА ЗАПОСЛЕНЕ (2134 + 2136 + 2140 + 2142 + 2147 + 2149 + 2151 + 2153)</b>	4.009.101	4.336.924
<b>2134</b>	<b>411000</b>	<b>ПЛАТЕ, ДОДАЦИ И НАКНАДЕ ЗАПОСЛЕНИХ (ЗАРАДЕ) (2135)</b>	3.073.594	3.340.654
2135	411100	Плате, додаци и накнаде запослених	3.073.594	3.340.654
<b>2136</b>	<b>412000</b>	<b>СОЦИЈАЛНИ ДОПРИНОСИ НА ТЕРЕТ ПОСЛОДАВЦА (од 2137 до 2139)</b>	527.053	556.242
2137	412100	Допринос за пензијско и инвалидско осигурање	368.802	384.191

Ознака ОП	Број конта	Опис	Износ	
			Претходна година	Текућа година
1	2	3	4	5
2138	412200	Допринос за здравствено осигурање	158.251	172.051
2139	412300	Допринос за незапосленост		
<b>2140</b>	<b>413000</b>	<b>НАКНАДЕ У НАТУРИ (2141)</b>	69.446	59.520
2141	413100	Накнаде у натури	69.446	59.520
<b>2142</b>	<b>414000</b>	<b>СОЦИЈАЛНА ДАВАЊА ЗАПОСЛЕНИМА (од 2143 до 2146)</b>	220.683	214.669
2143	414100	Исплата накнада за време одсуствовања с посла на терет фондова	1.491	
2144	414200	Расходи за образовање деце запослених		
2145	414300	Отпремнине и помоћи	15.817	28.076
2146	414400	Помоћ у медицинском лечењу запосленог или чланова уже породице и друге помоћи запосленом	203.375	186.593
<b>2147</b>	<b>415000</b>	<b>НАКНАДЕ ТРОШКОВА ЗА ЗАПОСЛЕНЕ (2148)</b>	65.470	74.972
2148	415100	Накнаде трошкова за запослене	65.470	74.972
<b>2149</b>	<b>416000</b>	<b>НАГРАДЕ ЗАПОСЛЕНИМА И ОСТАЛИ ПОСЕБНИ РАСХОДИ (2150)</b>	52.855	90.867
2150	416100	Награде запосленима и остали посебни расходи	52.855	90.867
<b>2151</b>	<b>417000</b>	<b>ПОСЛАНИЧКИ ДОДАТАК (2152)</b>		
2152	417100	Посланички додатак		
<b>2153</b>	<b>418000</b>	<b>СУДИЈСКИ ДОДАТАК (2154)</b>		
2154	418100	Судијски додатак		
<b>2155</b>	<b>420000</b>	<b>КОРИШЋЕЊЕ УСЛУГА И РОБА (2156 + 2164 + 2170 + 2179 + 2187 + 2190)</b>	6.128.093	6.106.337
<b>2156</b>	<b>421000</b>	<b>СТАЛНИ ТРОШКОВИ (од 2157 до 2163)</b>	1.092.025	1.100.752
2157	421100	Трошкови платног промета и банкарских услуга	24.306	23.136
2158	421200	Енергетске услуге	526.963	529.780
2159	421300	Комуналне услуге	350.093	351.596
2160	421400	Услуге комуникација	58.129	60.145
2161	421500	Трошкови осигурања	67.823	70.394
2162	421600	Закуп имовине и опреме	50.411	34.357
2163	421900	Остали трошкови	14.300	31.344
<b>2164</b>	<b>422000</b>	<b>ТРОШКОВИ ПУТОВАЊА (од 2165 до 2169)</b>	24.116	7.574
2165	422100	Трошкови службених путовања у земљи	10.068	5.891
2166	422200	Трошкови службених путовања у иностранство	12.698	1.125
2167	422300	Трошкови путовања у оквиру редовног рада	201	45
2168	422400	Трошкови путовања ученика	87	79
2169	422900	Остали трошкови транспорта	1.062	434
<b>2170</b>	<b>423000</b>	<b>УСЛУГЕ ПО УГОВОРУ (од 2171 до 2178)</b>	1.043.765	1.105.674
2171	423100	Административне услуге	20.630	23.630
2172	423200	Компјутерске услуге	17.675	20.284
2173	423300	Услуге образовања и усавршавања запослених	15.240	6.597
2174	423400	Услуге информисања	85.844	69.897
2175	423500	Стручне услуге	366.210	364.098
2176	423600	Услуге за домаћинство и угоститељство	11.880	5.392
2177	423700	Репрезентација	18.476	14.083
2178	423900	Остале опште услуге	507.810	601.693
<b>2179</b>	<b>424000</b>	<b>СПЕЦИЈАЛИЗОВАНЕ УСЛУГЕ (од 2180 до 2186)</b>	3.082.946	2.640.712
2180	424100	Пољопривредне услуге	134.826	134.812
2181	424200	Услуге образовања, културе и спорта	297.888	268.211
2182	424300	Медицинске услуге	12.343	12.754
2183	424400	Услуге одржавања аутопутева		
2184	424500	Услуге одржавања националних паркова и природних површина		

Ознака ОП	Број конта	Опис	Износ	
			Претходна година	Текућа година
1	2	3	4	5
2185	424600	Услуге очувања животне средине, науке и геодетске услуге	249.833	211.699
2186	424900	Остале специјализоване услуге	2.388.056	2.013.236
<b>2187</b>	<b>425000</b>	<b>ТЕКУЋЕ ПОПРАВКЕ И ОДРЖАВАЊЕ (УСЛУГЕ И МАТЕРИЈАЛИ) (2188 + 2189)</b>	253.309	687.385
2188	425100	Текуће поправке и одржавање зграда и објеката	179.868	614.589
2189	425200	Текуће поправке и одржавање опреме	73.441	72.796
<b>2190</b>	<b>426000</b>	<b>МАТЕРИЈАЛ (од 2191 до 2199)</b>	631.932	564.240
2191	426100	Административни материјал	71.940	70.802
2192	426200	Материјали за пољопривреду		
2193	426300	Материјали за образовање и усавршавање запослених	10.350	13.152
2194	426400	Материјали за саобраћај	26.075	20.965
2195	426500	Материјали за очување животне средине и науку	15	
2196	426600	Материјали за образовање, културу и спорт	19.009	40.149
2197	426700	Медицински и лабораторијски материјали		
2198	426800	Материјали за одржавање хигијене и угоститељство	453.161	323.309
2199	426900	Материјали за посебне намене	51.382	95.863
<b>2200</b>	<b>430000</b>	<b>АМОРТИЗАЦИЈА И УПОТРЕБА СРЕДСТАВА ЗА РАД (2201 + 2205 + 2207 + 2209 + 2213)</b>		
<b>2201</b>	<b>431000</b>	<b>АМОРТИЗАЦИЈА НЕКРЕТНИНА И ОПРЕМЕ (од 2202 до 2204)</b>		
2202	431100	Амортизација зграда и грађевинских објеката		
2203	431200	Амортизација опреме		
2204	431300	Амортизација осталих некретнина и опреме		
<b>2205</b>	<b>432000</b>	<b>АМОРТИЗАЦИЈА КУЛТИВИСАНЕ ОПРЕМЕ (од 2206)</b>		
2206	432100	Амортизација култивисане опреме		
<b>2207</b>	<b>433000</b>	<b>УПОТРЕБА ДРАГОЦЕНОСТИ (2208)</b>		
2208	433100	Употреба драгоцености		
<b>2209</b>	<b>434000</b>	<b>УПОТРЕБА ПРИРОДНЕ ИМОВИНЕ (од 2210 до 2212)</b>		
2210	434100	Употреба земљишта		
2211	434200	Употреба подземног блага		
2212	434300	Употреба шума и вода		
<b>2213</b>	<b>435000</b>	<b>АМОРТИЗАЦИЈА НЕМАТЕРИЈАЛНЕ ИМОВИНЕ (2214)</b>		
2214	435100	Амортизација нематеријалне имовине		
<b>2215</b>	<b>440000</b>	<b>ОТПЛАТА КАМАТА И ПРАТЕЋИ ТРОШКОВИ ЗАДУЖИВАЊА (2216 + 2226 + 2233 + 2235)</b>	117.652	113.641
<b>2216</b>	<b>441000</b>	<b>ОТПЛАТА ДОМАЋИХ КАМАТА (од 2217 до 2225)</b>	95.881	71.407
2217	441100	Отплата камата на домаће хартије од вредности	95.881	71.407
2218	441200	Отплата камата осталим нивоима власти		
2219	441300	Отплата камата домаћим јавним финансијским институцијама		
2220	441400	Отплата камата домаћим пословним банкама		
2221	441500	Отплата камата осталим домаћим кредиторима		
2222	441600	Отплата камата домаћинствима у земљи		
2223	441700	Отплата камата на домаће финансијске деривате		
2224	441800	Отплата камата на домаће менице		
2225	441900	Финансијске промене на финансијским лизинзима		
<b>2226</b>	<b>442000</b>	<b>ОТПЛАТА СТРАНИХ КАМАТА (од 2227 до 2232)</b>		
2227	442100	Отплата камата на хартије од вредности емитоване на иностраном финансијском тржишту		
2228	442200	Отплата камата страним владама		
2229	442300	Отплата камата мултилатералним институцијама		



Ознака ОП	Број конта	Опис	Износ	
			Претходна година	Текућа година
1	2	3	4	5
2230	442400	Отплата камата страним пословним банкама		
2231	442500	Отплата камата осталим страним кредиторима		
2232	442600	Отплата камата на стране финансијске деривате		
<b>2233</b>	<b>443000</b>	<b>ОТПЛАТА КАМАТА ПО ГАРАНЦИЈАМА (2234)</b>		
2234	443100	Отплата камата по гаранцијама		
<b>2235</b>	<b>444000</b>	<b>ПРАТЕЋИ ТРОШКОВИ ЗАДУЖИВАЊА (од 2236 до 2238)</b>	21.771	42.234
2236	444100	Негативне курсне разлике	21.544	41.745
2237	444200	Казне за кашњење	227	489
2238	444300	Остали пратећи трошкови задужевања		
<b>2239</b>	<b>450000</b>	<b>СУБВЕНЦИЈЕ (2240 + 2243 + 2246 + 2249)</b>	2.571.548	3.855.672
<b>2240</b>	<b>451000</b>	<b>СУБВЕНЦИЈЕ ЈАВНИМ НЕФИНАНСИЈСКИМ ПРЕДУЗЕЋИМА И ОРГАНИЗАЦИЈАМА (2241 + 2242)</b>	2.483.546	3.776.552
2241	451100	Текуће субвенције јавним нефинансијским предузећима и организацијама	465.304	1.334.575
2242	451200	Капиталне субвенције јавним нефинансијским предузећима и организацијама	2.018.242	2.441.977
<b>2243</b>	<b>452000</b>	<b>СУБВЕНЦИЈЕ ПРИВАТНИМ ФИНАНСИЈСКИМ ИНСТИТУЦИЈАМА (2244 + 2245)</b>		
2244	452100	Текуће субвенције приватним финансијским институцијама		
2245	452200	Капиталне субвенције приватним финансијским институцијама		
<b>2246</b>	<b>453000</b>	<b>СУБВЕНЦИЈЕ ЈАВНИМ ФИНАНСИЈСКИМ ИНСТИТУЦИЈАМА (2247 + 2248)</b>		
2247	453100	Текуће субвенције јавним финансијским институцијама		
2248	453200	Капиталне субвенције јавним финансијским институцијама		
<b>2249</b>	<b>454000</b>	<b>СУБВЕНЦИЈЕ ПРИВАТНИМ ПРЕДУЗЕЋИМА (2250 + 2251)</b>	88.002	79.120
2250	454100	Текуће субвенције приватним предузећима	88.002	79.120
2251	454200	Капиталне субвенције приватним предузећима		
<b>2252</b>	<b>460000</b>	<b>ДОНАЦИЈЕ, ДОТАЦИЈЕ И ТРАНСФЕРИ (2253 + 2256 + 2259 + 2262 + 2265)</b>	4.151.674	3.876.723
2253	<b>461000</b>	<b>ДОНАЦИЈЕ СТРАНИМ ВЛАДАМА (2254 + 2255)</b>		
2254	461100	Текуће донације страним владама		
2255	461200	Капиталне донације страним владама		
<b>2256</b>	<b>462000</b>	<b>ДОТАЦИЈЕ МЕЂУНАРОДНИМ ОРГАНИЗАЦИЈАМА (2257 + 2258)</b>	1.169	1.178
2257	462100	Текуће дотације међународним организацијама	1.169	1.178
2258	462200	Капиталне дотације међународним организацијама		
<b>2259</b>	<b>463000</b>	<b>ТРАНСФЕРИ ОСТАЛИМ НИВОИМА ВЛАСТИ (2260 + 2261)</b>	2.946.998	2.649.799
2260	463100	Текући трансфери осталим нивоима власти	1.986.122	1.802.235
2261	463200	Капитални трансфери осталим нивоима власти	960.876	847.564
<b>2262</b>	<b>464000</b>	<b>ДОТАЦИЈЕ ОРГАНИЗАЦИЈАМА ОБАВЕЗНОГ СОЦИЈАЛНОГ ОСИГУРАЊА (2263 + 2264)</b>	431.947	512.433
2263	464100	Текуће дотације организацијама обавезног социјалног осигурања	326.759	491.189
2264	464200	Капиталне дотације организацијама обавезног социјалног осигурања	105.188	21.244
<b>2265</b>	<b>465000</b>	<b>ОСТАЛЕ ДОТАЦИЈЕ И ТРАНСФЕРИ (2266 + 2267)</b>	771.560	713.313
2266	465100	Остале текуће дотације и трансфери	735.560	587.091
2267	465200	Остале капиталне дотације и трансфери	36.000	126.222

Ознака ОП	Број конта	Опис	Износ	
			Претходна година	Текућа година
1	2	3	4	5
2268	470000	СОЦИЈАЛНО ОСИГУРАЊЕ И СОЦИЈАЛНА ЗАШТИТА (2269 + 2273)	385.020	917.141
2269	471000	ПРАВА ИЗ СОЦИЈАЛНОГ ОСИГУРАЊА (ОРГАНИЗАЦИЈЕ ОБАВЕЗНОГ СОЦИЈАЛНОГ ОСИГУРАЊА) (од 2270 до 2272)		
2270	471100	Права из социјалног осигурања која се исплаћују непосредно домаћинствима		
2271	471200	Права из социјалног осигурања која се исплаћују непосредно пружаоцима услуга		
2272	471900	Трансфери другим организацијама обавезног социјалног осигурања за доприносе за осигурање		
2273	472000	НАКНАДЕ ЗА СОЦИЈАЛНУ ЗАШТИТУ ИЗ БУЏЕТА (од 2274 до 2282)	385.020	917.141
2274	472100	Накнаде из буџета у случају болести и инвалидности		
2275	472200	Накнаде из буџета за породично одсуство		
2276	472300	Накнаде из буџета за децу и породицу	376.849	869.632
2277	472400	Накнаде из буџета за случај незапослености		
2278	472500	Старосне и породичне пензије из буџета		
2279	472600	Накнаде из буџета у случају смрти	3.903	30.856
2280	472700	Накнаде из буџета за образовање, културу, науку и спорт		
2281	472800	Накнаде из буџета за становање и живот	4.268	16.653
2282	472900	Остале накнаде из буџета		
2283	480000	ОСТАЛИ РАСХОДИ (2284 + 2287 + 2291 + 2293 + 2296 + 2298)	2.291.711	1.961.681
2284	481000	ДОТАЦИЈЕ НЕВЛАДИНИМ ОРГАНИЗАЦИЈАМА (2285 + 2286)	1.409.707	1.197.208
2285	481100	Дотације непрофитним организацијама које пружају помоћ домаћинствима	63.777	56.359
2286	481900	Дотације осталим непрофитним институцијама	1.345.930	1.140.849
2287	482000	ПОРЕЗИ, ОБАВЕЗНЕ ТАКСЕ, КАЗНЕ, ПЕНАЛИ И КАМАТЕ (од 2288 до 2290)	157.057	135.212
2288	482100	Остали порези	151.977	132.756
2289	482200	Обавезне таксе	5.071	2.456
2290	482300	Новчане казне, пенали и камате	9	
2291	483000	НОВЧАНЕ КАЗНЕ И ПЕНАЛИ ПО РЕШЕЊУ СУДОВА (2292)	405.944	402.619
2292	483100	Новчане казне и пенали по решењу судова	405.944	402.619
2293	484000	НАКНАДА ШТЕТЕ ЗА ПОВРЕДЕ ИЛИ ШТЕТУ НАСТАЛУ УСЛЕД ЕЛЕМЕНТАРНИХ НЕПОГОДА ИЛИ ДРУГИХ ПРИРОДНИХ УЗРОКА (2294 + 2295)		
2294	484100	Накнада штете за повреде или штету услед елементарних непогода		
2295	484200	Накнада штете од дивљачи		
2296	485000	НАКНАДА ШТЕТЕ ЗА ПОВРЕДЕ ИЛИ ШТЕТУ НАНЕТУ ОД СТРАНЕ ДРЖАВНИХ ОРГАНА (2297)	319.003	226.642
2297	485100	Накнада штете за повреде или штету нанету од стране државних органа	319.003	226.642
2298	489000	РАСХОДИ КОЈИ СЕ ФИНАНСИРАЈУ ИЗ СРЕДСТАВА ЗА РЕАЛИЗАЦИЈУ НАЦИОНАЛНОГ ИНВЕСТИЦИОНОГ ПЛАНА (2299)		
2299	489100	Расходи који се финансирају из средстава за реализацију националног инвестиционог плана		
2300	500000	ИЗДАЦИ ЗА НЕФИНАНСИЈСКУ ИМОВИНУ (2301 + 2323 + 2332 + 2335 + 2343)	5.028.715	5.044.635
2301	510000	ОСНОВНА СРЕДСТВА (2302 + 2307 + 2317 + 2319 + 2321)	4.024.353	3.547.005

Ознака ОП	Број конта	Опис	Износ	
			Претходна година	Текућа година
1	2	3	4	5
<b>2302</b>	<b>511000</b>	<b>ЗГРАДЕ И ГРАЂЕВИНСКИ ОБЈЕКТИ (од 2303 до 2306)</b>	3.506.635	3.183.020
2303	511100	Куповина зграда и објеката	6.465	
2304	511200	Изградња зграда и објеката	3.072.282	2.422.372
2305	511300	Капитално одржавање зграда и објеката	255.104	568.907
2306	511400	Пројектно планирање	172.784	191.741
<b>2307</b>	<b>512000</b>	<b>МАШИНЕ И ОПРЕМА (од 2308 до 2316)</b>	336.562	174.544
2308	512100	Опрема за саобраћај	16.617	
2309	512200	Административна опрема	186.682	120.133
2310	512300	Опрема за пољопривреду		
2311	512400	Опрема за заштиту животне средине		
2312	512500	Медицинска и лабораторијска опрема	535	166
2313	512600	Опрема за образовање, науку, културу и спорт	74.157	37.614
2314	512700	Опрема за војску		
2315	512800	Опрема за јавну безбедност	35.637	15.960
2316	512900	Опрема за производњу, моторна, непокретна и немоторна опрема	22.934	671
<b>2317</b>	<b>513000</b>	<b>ОСТАЛЕ НЕКРЕТНИНЕ И ОПРЕМА (2318)</b>	131.291	93.074
2318	513100	Остале некретнине и опрема	131.291	93.074
<b>2319</b>	<b>514000</b>	<b>КУЛТИВИСАНА ИМОВИНА (2320)</b>		
2320	514100	Култивисана имовина		
<b>2321</b>	<b>515000</b>	<b>НЕМАТЕРИЈАЛНА ИМОВИНА (2322)</b>	49.865	96.367
2322	515100	Нематеријална имовина	49.865	96.367
<b>2323</b>	<b>520000</b>	<b>ЗАЛИХЕ (2324 + 2326 + 2330)</b>	11.121	37.071
<b>2324</b>	<b>521000</b>	<b>РОБНЕ РЕЗЕРВЕ (2325)</b>	11.121	37.071
2325	521100	Робне резерве	11.121	37.071
<b>2326</b>	<b>522000</b>	<b>ЗАЛИХЕ ПРОИЗВОДЊЕ (од 2327 до 2329)</b>		
2327	522100	Залихе материјала		
2328	522200	Залихе недовршене производње		
2329	522300	Залихе готових производа		
<b>2330</b>	<b>523000</b>	<b>ЗАЛИХЕ РОБЕ ЗА ДАЉУ ПРОДАЈУ (2331)</b>		
2331	523100	Залихе робе за даљу продају		
<b>2332</b>	<b>530000</b>	<b>ДРАГОЦЕНОСТИ (2333)</b>		
<b>2333</b>	<b>531000</b>	<b>ДРАГОЦЕНОСТИ (2334)</b>		
2334	531100	Драгоцености		
<b>2335</b>	<b>540000</b>	<b>ПРИРОДНА ИМОВИНА (2336 + 2338 + 2340)</b>	993.241	1.460.559
<b>2336</b>	<b>541000</b>	<b>ЗЕМЉИШТЕ (2337)</b>	993.241	1.460.559
2337	541100	Земљиште	993.241	1.460.559
<b>2338</b>	<b>542000</b>	<b>РУДНА БОГАТСТВА (2339)</b>		
2339	542100	Копови		
<b>2340</b>	<b>543000</b>	<b>ШУМЕ И ВОДЕ (2341 + 2342)</b>		
2341	543100	Шуме		
2342	543200	Воде		
<b>2343</b>	<b>550000</b>	<b>НЕФИНАНСИЈСКА ИМОВИНА КОЈА СЕ ФИНАНСИРА ИЗ СРЕДСТАВА ЗА РЕАЛИЗАЦИЈУ НАЦИОНАЛНОГ ИНВЕСТИЦИОНОГ ПЛАНА (2344)</b>		
<b>2344</b>	<b>551000</b>	<b>НЕФИНАНСИЈСКА ИМОВИНА КОЈА СЕ ФИНАНСИРА ИЗ СРЕДСТАВА ЗА РЕАЛИЗАЦИЈУ НАЦИОНАЛНОГ ИНВЕСТИЦИОНОГ ПЛАНА (2345)</b>		
2345	551100	Нефинансијска имовина која се финансира из средстава за реализацију националног инвестиционог плана		
		<b>УТВРЂИВАЊЕ РЕЗУЛТАТА ПОСЛОВАЊА</b>		
<b>2346</b>		<b>Вишак прихода и примања - буџетски суфицит (2001 - 2131) &gt; 0</b>		

Ознака ОП	Број конта	Опис	Износ	
			Претходна година	Текућа година
1	2	3	4	5
2347		Мањак прихода и примања - буџетски дефицит (2131 - 2001) > 0	920.770	726.300
2348		<b>КОРИГОВАЊЕ ВИШКА, ОДНОСНО МАЊКА ПРИХОДА И ПРИМАЊА (од 2349 до 2353)</b>	5.076.325	4.098.952
2349		Део нераспоређеног вишка прихода и примања из ранијих година који је коришћен за покриће расхода и издатака текуће године	5.076.000	4.088.952
2350		Део новчаних средстава амортизације који је коришћен за набавку нефинансијске имовине		
2351		Део пренетих неутрошених средстава из ранијих година коришћен за покриће расхода и издатака текуће године		
2352		Износ расхода и издатака за нефинансијску имовину, финансираних из кредита		
2353		Износ приватизационих примања и примања од отплате датих кредита коришћен за покриће расхода и издатака текуће године	325	10.000
2354		<b>ПОКРИЋЕ ИЗВРШЕНИХ ИЗДАТАКА ИЗ ТЕКУЋИХ ПРИХОДА И ПРИМАЊА (2355 + 2356)</b>	324.650	307.126
2355		Утрошена средства текућих прихода и примања од продаје нефинансијске имовине за отплату обавеза по кредитима	324.650	307.126
2356		Утрошена средства текућих прихода и примања од продаје нефинансијске имовине за набавку финансијске имовине		
2357	321121	<b>ВИШАК ПРИХОДА И ПРИМАЊА – СУФИЦИТ (2346 + 2348 - 2354) &gt; 0 или (2348 - 2347 - 2354) &gt; 0</b>	3.830.905	3.065.526
2358	321122	<b>МАЊАК ПРИХОДА И ПРИМАЊА - ДЕФИЦИТ (2347 - 2348 + 2354) &gt; 0</b>		
2359		<b>ВИШАК ПРИХОДА И ПРИМАЊА – СУФИЦИТ (ЗА ПРЕНОС У НАРЕДНУ ГОДИНУ) (2360 + 2361 = 2357)</b>	3.830.905	3.065.526
2360		Део вишка прихода и примања наменски опредељен за наредну годину	223.284	44.758
2361		Нераспоређени део вишка прихода и примања за пренос у наредну годину	3.607.621	3.020.768

Датум, 31.3.2021. . године

Лице одговорно за  
попуњавање обрасца

Ливичић

Наредбодавац

М. Јурић



ПОПУЊАВА УПРАВА ЗА ТРЕЗОР - ФИЛИЈАЛА																																					
7	5	3								0	8	9	6	5	4	9	8																				
1	2	3	4	5	6	7	8	9	10	11	12	13	14	15	16	17	18	19	20	21	22	23	24	25	26	27	28	29	30	31	32	33	34	35	36	37	38
Врста посла			Јединствени број КБС						Седиште УТ						Надлежни директни																						

НАЗИВ КОРИСНИКА БУЏЕТСКИХ СРЕДСТАВА  
**КОНСОЛИДОВАНИ РАЧУН БУЏЕТА ГРАДА НОВОГ САДА**

СЕДИШТЕ НОВИ САД МАТИЧНИ БРОЈ 08965498

ПИБ 109924914 БРОЈ ПОДРАЧУНА 840-58640-69

НАЗИВ НАДЛЕЖНОГ ДИРЕКТНОГ КОРИСНИКА БУЏЕТСКИХ СРЕДСТАВА

(Попуњава само индиректни корисник буџетских средстава)

**ИЗВЕШТАЈ О КАПИТАЛНИМ ИЗДАЦИМА И ПРИМАЊИМА**

у периоду од 01.01.2020. до 31.12.2020 године

(У хиљадама динара)

Ознака ОП	Број конта	Опис	Износ	
			Претходна година	Текућа година
1	2	3	4	5
3001		ПРИМАЊА (3002 + 3027)	1.400.486	2.721.404
3002	800000	ПРИМАЊА ОД ПРОДАЈЕ НЕФИНАНСИЈСКЕ ИМОВИНЕ (3003 + 3010 + 3017 + 3020)	1.399.085	2.702.989
3003	810000	ПРИМАЊА ОД ПРОДАЈЕ ОСНОВНИХ СРЕДСТАВА (3004 + 3006 + 3008)	14.692	251.928
3004	811000	ПРИМАЊА ОД ПРОДАЈЕ НЕПОКРЕТНОСТИ (3005)	14.371	251.404
3005	811100	Примања од продаје непокретности	14.371	251.404
3006	812000	ПРИМАЊА ОД ПРОДАЈЕ ПОКРЕТНЕ ИМОВИНЕ (3007)	321	524
3007	812100	Примања од продаје покретне имовине	321	524
3008	813000	ПРИМАЊА ОД ПРОДАЈЕ ОСТАЛИХ ОСНОВНИХ СРЕДСТАВА (3009)		
3009	813100	Примања од продаје осталих основних средстава		
3010	820000	ПРИМАЊА ОД ПРОДАЈЕ ЗАЛИХА (3011 + 3013 + 3015)	2.325	2.376
3011	821000	ПРИМАЊА ОД ПРОДАЈЕ РОБНИХ РЕЗЕРВИ (3012)	2.325	2.376
3012	821100	Примања од продаје робних резерви	2.325	2.376
3013	822000	ПРИМАЊА ОД ПРОДАЈЕ ЗАЛИХА ПРОИЗВОДЊЕ (3014)		
3014	822100	Примања од продаје залиха производње		
3015	823000	ПРИМАЊА ОД ПРОДАЈЕ РОБЕ ЗА ДАЉУ ПРОДАЈУ (3016)		
3016	823100	Примања од продаје робе за даљу продају		
3017	830000	ПРИМАЊА ОД ПРОДАЈЕ ДРАГОЦЕНОСТИ (3018)		
3018	831000	ПРИМАЊА ОД ПРОДАЈЕ ДРАГОЦЕНОСТИ (3019)		
3019	831100	Примања од продаје драгоцености		
3020	840000	ПРИМАЊА ОД ПРОДАЈЕ ПРИРОДНЕ ИМОВИНЕ (3021 + 3023 + 3025)	1.382.068	2.448.685

Ознака ОП	Број конта	Опис	Износ	
			Претходна година	Текућа година
1	2	3	4	5
<b>3021</b>	<b>841000</b>	<b>ПРИМАЊА ОД ПРОДАЈЕ ЗЕМЉИШТА (3022)</b>		
			1.382.068	2.448.685
3022	841100	Примања од продаје земљишта	1.382.068	2.448.685
<b>3023</b>	<b>842000</b>	<b>ПРИМАЊА ОД ПРОДАЈЕ ПОДЗЕМНИХ БЛАГА (3024)</b>		
3024	842100	Примања од продаје подземних блага		
<b>3025</b>	<b>843000</b>	<b>ПРИМАЊА ОД ПРОДАЈЕ ШУМА И ВОДА (3026)</b>		
3026	843100	Примања од продаје шума и вода		
<b>3027</b>	<b>900000</b>	<b>ПРИМАЊА ОД ЗАДУЖИВАЊА И ПРОДАЈЕ ФИНАНСИЈСКЕ ИМОВИНЕ (3028 + 3047)</b>		
			1.401	18.415
<b>3028</b>	<b>910000</b>	<b>ПРИМАЊА ОД ЗАДУЖИВАЊА (3029 + 3039)</b>		
<b>3029</b>	<b>911000</b>	<b>ПРИМАЊА ОД ДОМАЋИХ ЗАДУЖИВАЊА (од 3030 до 3038)</b>		
3030	911100	Примања од емитовања домаћих хартија од вредности, изузев акција		
3031	911200	Примања од задуживања од осталих нивоа власти		
3032	911300	Примања од задуживања од јавних финансијских институција у земљи		
3033	911400	Примања од задуживања од пословних банака у земљи		
3034	911500	Примања од задуживања од осталих поверилаца у земљи		
3035	911600	Примања од задуживања од домаћинстава у земљи		
3036	911700	Примања од домаћих финансијских деривата		
3037	911800	Примања од домаћих меница		
3038	911900	Исправка унутрашњег дуга		
<b>3039</b>	<b>912000</b>	<b>ПРИМАЊА ОД ИНОСТРАНОГ ЗАДУЖИВАЊА (од 3040 до 3046)</b>		
3040	912100	Примања од емитовања хартија од вредности, изузев акција, на иностраном финансијском тржишту		
3041	912200	Примања од задуживања од иностраних држава		
3042	912300	Примања од задуживања од мултилатералних институција		
3043	912400	Примања од задуживања од иностраних пословних банака		
3044	912500	Примања од задуживања од осталих иностраних поверилаца		
3045	912600	Примања од иностраних финансијских деривата		
3046	912900	Исправка спољног дуга		
<b>3047</b>	<b>920000</b>	<b>ПРИМАЊА ОД ПРОДАЈЕ ФИНАНСИЈСКЕ ИМОВИНЕ (3048 + 3058)</b>		
			1.401	18.415
<b>3048</b>	<b>921000</b>	<b>ПРИМАЊА ОД ПРОДАЈЕ ДОМАЋЕ ФИНАНСИЈСКЕ ИМОВИНЕ (од 3049 до 3057)</b>		
			1.401	18.415
3049	921100	Примања од продаје домаћих хартија од вредности, изузев акција		
3050	921200	Примања од отплате кредита датих осталим нивоима власти		
3051	921300	Примања од отплате кредита датих домаћим јавним финансијским институцијама		
3052	921400	Примања од отплате кредита датих домаћим пословним банкама		
3053	921500	Примања од отплате кредита датих домаћим јавним нефинансијским институцијама		

Ознака ОП	Број конта	Опис	Износ	
			Претходна година	Текућа година
1	2	3	4	5
3054	921600	Примања од отплате кредита датих физичким лицима и домаћинствима у земљи	1.076	953
3055	921700	Примања од отплате кредита датих удружењима грађана у земљи		
3056	921800	Примања од отплате кредита датих нефинансијским приватним предузећима у земљи		
3057	921900	Примања од продаје домаћих акција и осталог капитала	325	17.462
<b>3058</b>	<b>922000</b>	<b>ПРИМАЊА ОД ПРОДАЈЕ СТРАНЕ ФИНАНСИЈСКЕ ИМОВИНЕ (од 3059 до 3066)</b>		
3059	922100	Примања од продаје страних хартија од вредности, изузев акција		
3060	922200	Примања од отплате кредита датих страним владама		
3061	922300	Примања од отплате кредита датих међународним организацијама		
3062	922400	Примања од отплате кредита датих страним пословним банкама		
3063	922500	Примања од отплате кредита датих страним нефинансијским институцијама		
3064	922600	Примања од отплате кредита датих страним невладиним организацијама		
3065	922700	Примања од продаје страних акција и осталог капитала		
3066	922800	Примања од продаје стране валуте		
<b>3067</b>		<b>ИЗДАЦИ (3068 + 3114)</b>	5.353.365	5.351.761
<b>3068</b>	<b>500000</b>	<b>ИЗДАЦИ ЗА НЕФИНАНСИЈСКУ ИМОВИНУ (3069 + 3091 + 3100 + 3103 + 3111)</b>	5.028.715	5.044.635
<b>3069</b>	<b>510000</b>	<b>ОСНОВНА СРЕДСТВА (3070 + 3075 + 3085 + 3087 + 3089)</b>	4.024.353	3.547.005
<b>3070</b>	<b>511000</b>	<b>ЗГРАДЕ И ГРАЂЕВИНСКИ ОБЈЕКТИ (од 3071 до 3074)</b>	3.506.635	3.183.020
3071	511100	Куповина зграда и објеката	6.465	
3072	511200	Изградња зграда и објеката	3.072.282	2.422.372
3073	511300	Капитално одржавање зграда и објеката	255.104	568.907
3074	511400	Пројектно планирање	172.784	191.741
<b>3075</b>	<b>512000</b>	<b>МАШИНЕ И ОПРЕМА (од 3076 до 3084)</b>	336.562	174.544
3076	512100	Опрема за саобраћај	16.617	
3077	512200	Административна опрема	186.682	120.133
3078	512300	Опрема за пољопривреду		
3079	512400	Опрема за заштиту животне средине		
3080	512500	Медицинска и лабораторијска опрема	535	166
3081	512600	Опрема за образовање, културу и спорт	74.157	37.614
3082	512700	Опрема за војску		
3083	512800	Опрема за јавну безбедност	35.637	15.960
3084	512900	Опрема за производњу, моторна, непокретна и немоторна опрема	22.934	671
<b>3085</b>	<b>513000</b>	<b>ОСТАЛЕ НЕКРЕТНИНЕ И ОПРЕМА (3086)</b>	131.291	93.074
3086	513100	Остале некретнине и опрема	131.291	93.074
<b>3087</b>	<b>514000</b>	<b>КУЛТИВИСАНА ИМОВИНА (3088)</b>		
3088	514100	Култивисана имовина		
<b>3089</b>	<b>515000</b>	<b>НЕМАТЕРИЈАЛНА ИМОВИНА (3090)</b>	49.865	96.367
3090	515100	Нематеријална имовина	49.865	96.367
<b>3091</b>	<b>520000</b>	<b>ЗАЛИХЕ (3092 + 3094 + 3098)</b>	11.121	37.071
<b>3092</b>	<b>521000</b>	<b>РОБНЕ РЕЗЕРВЕ (3093)</b>	11.121	37.071
3093	521100	Робне резерве	11.121	37.071
<b>3094</b>	<b>522000</b>	<b>ЗАЛИХЕ ПРОИЗВОДЊЕ (од 3095 до 3097)</b>		

Ознака ОП	Број конта	Опис	Износ	
			Претходна година	Текућа година
1	2	3	4	5
3095	522100	Залихе материјала		
3096	522200	Залихе недовршене производње		
3097	522300	Залихе готових производа		
<b>3098</b>	<b>523000</b>	<b>ЗАЛИХЕ РОБЕ ЗА ДАЉУ ПРОДАЈУ (3099)</b>		
3099	523100	Залихе робе за даљу продају		
<b>3100</b>	<b>530000</b>	<b>ДРАГОЦЕНОСТИ (3101)</b>		
<b>3101</b>	<b>531000</b>	<b>ДРАГОЦЕНОСТИ (3102)</b>		
3102	531100	Драгоцености		
<b>3103</b>	<b>540000</b>	<b>ПРИРОДНА ИМОВИНА (3104 + 3106 + 3108)</b>		
			993.241	1.460.559
<b>3104</b>	<b>541000</b>	<b>ЗЕМЉИШТЕ (3105)</b>		
			993.241	1.460.559
3105	541100	Земљиште	993.241	1.460.559
<b>3106</b>	<b>542000</b>	<b>РУДНА БОГАТСТВА (3107)</b>		
3107	542100	Копови		
<b>3108</b>	<b>543000</b>	<b>ШУМЕ И ВОДЕ (3109 + 3110)</b>		
3109	543100	Шуме		
3110	543200	Воде		
<b>3111</b>	<b>550000</b>	<b>НЕФИНАНСИЈСКА ИМОВИНА КОЈА СЕ ФИНАНСИРА ИЗ СРЕДСТАВА ЗА РЕАЛИЗАЦИЈУ НАЦИОНАЛНОГ ИНВЕСТИЦИОНОГ ПЛАНА (3112)</b>		
<b>3112</b>	<b>551000</b>	<b>НЕФИНАНСИЈСКА ИМОВИНА КОЈА СЕ ФИНАНСИРА ИЗ СРЕДСТАВА ЗА РЕАЛИЗАЦИЈУ НАЦИОНАЛНОГ ИНВЕСТИЦИОНОГ ПЛАНА (3113)</b>		
3113	551100	Нефинансијска имовина која се финансира из средстава за реализацију националног инвестиционог плана		
<b>3114</b>	<b>600000</b>	<b>ИЗДАЦИ ЗА ОТПЛАТУ ГЛАВНИЦЕ И НАБАВКУ ФИНАНСИЈСКЕ ИМОВИНЕ (3115 + 3140)</b>		
			324.650	307.126
<b>3115</b>	<b>610000</b>	<b>ОТПЛАТА ГЛАВНИЦЕ (3116 + 3126 + 3134 + 3136 + 3138)</b>		
			324.650	307.126
<b>3116</b>	<b>611000</b>	<b>ОТПЛАТА ГЛАВНИЦЕ ДОМАЋИМ КРЕДИТОРИМА (од 3117 до 3125)</b>		
			324.650	307.126
3117	611100	Отплата главнице на домаће хартије од вредности, изузев акција	324.650	307.126
3118	611200	Отплата главнице осталим нивоима власти		
3119	611300	Отплата главнице домаћим јавним финансијским институцијама		
3120	611400	Отплата главнице домаћим пословним банкама		
3121	611500	Отплата главнице осталим домаћим кредиторима		
3122	611600	Отплата главнице домаћинствима у земљи		
3123	611700	Отплата главнице на домаће финансијске деривате		
3124	611800	Отплата домаћих меница		
3125	611900	Исправка унутрашњег дуга		
<b>3126</b>	<b>612000</b>	<b>ОТПЛАТА ГЛАВНИЦЕ СТРАНИМ КРЕДИТОРИМА (од 3127 до 3133)</b>		
3127	612100	Отплата главнице на хартије од вредности, изузев акција, емитоване на иностраном финансијском тржишту		
3128	612200	Отплата главнице страним владама		
3129	612300	Отплата главнице мултилатералним институцијама		
3130	612400	Отплата главнице страним пословним банкама		
3131	612500	Отплата главнице осталим страним кредиторима		
3132	612600	Отплата главнице на стране финансијске деривате		



Ознака ОП	Број конта	Опис	Износ	
			Претходна година	Текућа година
1	2	3	4	5
3133	612900	Исправка спољног дуга		
<b>3134</b>	<b>613000</b>	<b>ОТПЛАТА ГЛАВНИЦЕ ПО ГАРАНЦИЈАМА (3135)</b>		
3135	613100	Отплата главнице по гаранцијама		
<b>3136</b>	<b>614000</b>	<b>ОТПЛАТА ГЛАВНИЦЕ ЗА ФИНАНСИЈСКИ ЛИЗИНГ (3137)</b>		
3137	614100	Отплата главнице за финансијски лизинг		
<b>3138</b>	<b>615000</b>	<b>ОТПЛАТА ГАРАНЦИЈА ПО КОМЕРЦИЈАЛНИМ ТРАНСАКЦИЈАМА (3139)</b>		
3139	615100	Отплата гаранција по комерцијалним трансакцијама		
<b>3140</b>	<b>620000</b>	<b>НАБАВКА ФИНАНСИЈСКЕ ИМОВИНЕ (3141 + 3151 + 3160)</b>		
3141	621000	НАБАВКА ДОМАЋЕ ФИНАНСИЈСКЕ ИМОВИНЕ (од 3142 до 3150)		
3142	621100	Набавка домаћих хартија од вредности, изузев акција		
3143	621200	Кредити осталим нивоима власти		
3144	621300	Кредити домаћим јавним финансијским институцијама		
3145	621400	Кредити домаћим пословним банкама		
3146	621500	Кредити домаћим нефинансијским јавним институцијама		
3147	621600	Кредити физичким лицима и домаћинствима у земљи		
3148	621700	Кредити невладиним организацијама у земљи		
3149	621800	Кредити домаћим нефинансијским приватним предузећима		
3150	621900	Набавка домаћих акција и осталог капитала		
<b>3151</b>	<b>622000</b>	<b>НАБАВКА СТРАНЕ ФИНАНСИЈСКЕ ИМОВИНЕ (од 3152 до 3159)</b>		
3152	622100	Набавка страних хартија од вредности, изузев акција		
3153	622200	Кредити страним владама		
3154	622300	Кредити међународним организацијама		
3155	622400	Кредити страним пословним банкама		
3156	622500	Кредити страним нефинансијским институцијама		
3157	622600	Кредити страним невладиним организацијама		
3158	622700	Набавка страних акција и осталог капитала		
3159	622800	Куповина стране валуте		
<b>3160</b>	<b>623000</b>	<b>НАБАВКА ФИНАНСИЈСКЕ ИМОВИНЕ КОЈА СЕ ФИНАНСИРА ИЗ СРЕДСТАВА ЗА РЕАЛИЗАЦИЈУ НАЦИОНАЛНОГ ИНВЕСТИЦИОНОГ ПЛАНА (3161)</b>		
3161	623100	Набавка финансијске имовине која се финансира из средстава за реализацију националног инвестиционог плана		
<b>3162</b>		<b>ВИШАК ПРИМАЊА (3001 – 3067)</b>		
<b>3163</b>		<b>МАЊАК ПРИМАЊА (3067 – 3001)</b>	3.952.879	2.630.357


Датум, 31.3.2021. . године

Лице одговорно за  
попуњавање обрасца

*Рисовић*

Наредбодавац

*А. М. М. М.*



ПОПУЊАВА УПРАВА ЗА ТРЕЗОР - ФИЛИЈАЛА																																					
7	5	4								0	8	9	6	5	4	9	8																				
1	2	3	4	5	6	7	8	9	10	11	12	13	14	15	16	17	18	19	20	21	22	23	24	25	26	27	28	29	30	31	32	33	34	35	36	37	38
Врста посла			Јединствени број КБС						Седиште УТ						Надлежни директни																						

НАЗИВ КОРИСНИКА БУЏЕТСКИХ СРЕДСТАВА  
**КОНСОЛИДОВАНИ РАЧУН БУЏЕТА ГРАДА НОВОГ САДА**

СЕДИШТЕ НОВИ САД МАТИЧНИ БРОЈ 08965498

ПИБ 109924914 БРОЈ ПОДРАЧУНА 840-58640-69

НАЗИВ НАДЛЕЖНОГ ДИРЕКТНОГ КОРИСНИКА БУЏЕТСКИХ СРЕДСТАВА

(Попуњава само индиректни корисник буџетских средстава)

**ИЗВЕШТАЈ О НОВЧАНИМ ТОКОВИМА**  
у периоду од 01.01.2020. до 31.12.2020 године

(У хиљадама динара)

Ознака ОП	Број конта	Опис	Износ	
			Претходна година	Текућа година
1	2	3	4	5
4001		НОВЧАНИ ПРИЛИВИ (4002 + 4106 + 4131)	23.764.145	25.504.869
4002	700000	ТЕКУЋИ ПРИХОДИ (4003 + 4047 + 4057 + 4069 + 4094 + 4099 + 4103)	22.363.659	22.783.465
4003	710000	ПОРЕЗИ (4004 + 4008 + 4010 + 4017 + 4023 + 4030 + 4033 + 4040)	15.492.877	16.082.461
4004	711000	ПОРЕЗ НА ДОХОДАК, ДОБИТ И КАПИТАЛНЕ ДОБИТКЕ (од 4005 до 4007)	10.088.996	10.719.688
4005	711100	Порези на доходак и капиталне добитке које плаћају физичка лица	10.088.996	10.719.688
4006	711200	Порези на добит и капиталне добитке које плаћају предузећа и друга правна лица		
4007	711300	Порези на доходак, добит и капиталне добитке који се не могу разврстати између физичких и правних лица		
4008	712000	ПОРЕЗ НА ФОНД ЗАРАДА (4009)	37	
4009	712100	Порез на фонд зарада	37	
4010	713000	ПОРЕЗ НА ИМОВИНУ (од 4011 до 4016)	4.107.253	4.468.580
4011	713100	Периодични порези на непокретности	3.214.027	3.409.093
4012	713200	Периодични порези на нето имовину		
4013	713300	Порези на заоставштину, наслеђе и поклон	29.926	39.463
4014	713400	Порези на финансијске и капиталне трансакције	863.251	1.019.952
4015	713500	Други једнократни порези на имовину		
4016	713600	Други периодични порези на имовину	49	72
4017	714000	ПОРЕЗ НА ДОБРА И УСЛУГЕ (од 4018 до 4022)	995.551	622.871
4018	714100	Општи порези на добра и услуге		
4019	714300	Добит фискалних монопола		
4020	714400	Порези на појединачне услуге	30.415	1.686
4021	714500	Порези, таксе и накнаде на употребу добара, на дозволу да се добра употребљавају или делатности обављају	965.136	621.185
4022	714600	Други порези на добра и услуге		
4023	715000	ПОРЕЗ НА МЕЂУНАРОДНУ ТРГОВИНУ И ТРАНСАКЦИЈЕ (од 4024 до 4029)		
4024	715100	Царине и друге увозне дажбине		

Ознака ОП	Број конта	Опис	Износ	
			Претходна година	Текућа година
1	2	3	4	5
4025	715200	Порези на извоз		
4026	715300	Добит извозних или увозних монопола		
4027	715400	Добит по основу разлике између куповног и продајног девизног курса		
4028	715500	Порези на продају или куповину девиза		
4029	715600	Други порези на међународну трговину и трансакције		
<b>4030</b>	<b>716000</b>	<b>ДРУГИ ПОРЕЗИ (4031 + 4032)</b>	301.040	271.322
4031	716100	Други порези које искључиво плаћају предузећа, односно предузетници	301.040	271.322
4032	716200	Други порези које плаћају остала лица или који се не могу идентификовати		
<b>4033</b>	<b>717000</b>	<b>АКЦИЗЕ (од 4034 до 4039)</b>		
4034	717100	Акцизе на деривате нафте		
4035	717200	Акцизе на дуванске прерађевине		
4036	717300	Акцизе на алкохолна пића		
4037	717400	Акцизе на освежавајућа безалкохолна пића		
4038	717500	Акцизе на кафу		
4039	717600	Друге акцизе		
<b>4040</b>	<b>719000</b>	<b>ЈЕДНОКРАТНИ ПОРЕЗ НА ЕКСТРА ПРОФИТ И ЕКСТРА ИМОВИНУ СТЕЧЕНУ КОРИШЋЕЊЕМ ПОСЕБНИХ ПОГОДНОСТИ (од 4041 до 4046)</b>		
4041	719100	Порез на доходак, добит и капиталну добит на терет физичких лица		
4042	719200	Порез на доходак, добит и капиталну добит на терет предузећа и осталих правних лица		
4043	719300	Порез на доходак, добит и капиталну добит нераспоредив између физичких и правних лица		
4044	719400	Остали једнократни порези на имовину		
4045	719500	Остали порези које плаћају искључиво предузећа и предузетници		
4046	719600	Остали порези које плаћају друга или неидентификована лица		
<b>4047</b>	<b>720000</b>	<b>СОЦИЈАЛНИ ДОПРИНОСИ (4048 + 4053)</b>		
<b>4048</b>	<b>721000</b>	<b>ДОПРИНОСИ ЗА СОЦИЈАЛНО ОСИГУРАЊЕ (од 4049 до 4052)</b>		
4049	721100	Доприноси за социјално осигурање на терет запослених		
4050	721200	Доприноси за социјално осигурање на терет послодавца		
4051	721300	Доприноси за социјално осигурање лица која обављају самосталну делатност и незапослених лица		
4052	721400	Доприноси за социјално осигурање који се не могу разврстати		
<b>4053</b>	<b>722000</b>	<b>ОСТАЛИ СОЦИЈАЛНИ ДОПРИНОСИ (од 4054 до 4056)</b>		
4054	722100	Социјални доприноси на терет осигураника		
4055	722200	Социјални доприноси на терет послодавца		
4056	722300	Импутирани социјални доприноси		
<b>4057</b>	<b>730000</b>	<b>ДОНАЦИЈЕ, ПОМОЋИ И ТРАНСФЕРИ (4058 + 4061 + 4066)</b>	2.554.513	2.287.552
<b>4058</b>	<b>731000</b>	<b>ДОНАЦИЈЕ ОД ИНОСТРАНИХ ДРЖАВА (од 4059 + 4060)</b>	363	6.315
4059	731100	Текуће донације од иностраних држава	363	6.202
4060	731200	Капиталне донације од иностраних држава		113
<b>4061</b>	<b>732000</b>	<b>ДОНАЦИЈЕ И ПОМОЋИ ОД МЕЂУНАРОДНИХ ОРГАНИЗАЦИЈА (од 4062 до 4065)</b>	9.555	20.172
4062	732100	Текуће донације од међународних организација		1.344
4063	732200	Капиталне донације од међународних организација	1.274	

Ознака ОП	Број конта	Опис	Износ	
			Претходна година	Текућа година
1	2	3	4	5
4064	732300	Текуће помоћи од ЕУ	8.281	17.927
4065	732400	Капиталне помоћи од ЕУ		901
<b>4066</b>	<b>733000</b>	<b>ТРАНСФЕРИ ОД ДРУГИХ НИВОА ВЛАСТИ (4067 + 4068)</b>	2.544.595	2.261.065
4067	733100	Текући трансфери од других нивоа власти	1.512.434	1.696.521
4068	733200	Капитални трансфери од других нивоа власти	1.032.161	564.544
<b>4069</b>	<b>740000</b>	<b>ДРУГИ ПРИХОДИ (4070 + 4077 + 4082 + 4089 + 4092)</b>	4.212.856	4.350.752
<b>4070</b>	<b>741000</b>	<b>ПРИХОДИ ОД ИМОВИНЕ (од 4071 до 4076)</b>	2.589.895	2.935.108
4071	741100	Камате	117.402	66.582
4072	741200	Дивиденде		
4073	741300	Повлачење прихода од квази корпорација		
4074	741400	Приход од имовине који припада имаоцима полиса осигурања	83	183
4075	741500	Закуп непроизведене имовине	2.472.410	2.868.343
4076	741600	Финансијске промене на финансијским лизинзима		
<b>4077</b>	<b>742000</b>	<b>ПРИХОДИ ОД ПРОДАЈЕ ДОБАРА И УСЛУГА (од 4078 до 4081)</b>	1.380.957	1.113.562
4078	742100	Приходи од продаје добара и услуга или закупа од стране тржишних организација	1.130.699	889.412
4079	742200	Таксе и накнаде	206.177	188.096
4080	742300	Споредне продаје добара и услуга које врше државне нетржишне јединице	44.081	36.054
4081	742400	Импутиране продаје добара и услуга		
<b>4082</b>	<b>743000</b>	<b>НОВЧАНЕ КАЗНЕ И ОДУЗЕТА ИМОВИНСКА КОРИСТ (од 4083 до 4088)</b>	145.952	147.822
4083	743100	Приходи од новчаних казни за кривична дела		
4084	743200	Приходи од новчаних казни за привредне преступе		
4085	743300	Приходи од новчаних казни за прекршаје	142.820	147.632
4086	743400	Приходи од пенала		
4087	743500	Приходи од одузете имовинске користи		
4088	743900	Остале новчане казне, пенали и приходи од одузете имовинске користи	3.132	190
<b>4089</b>	<b>744000</b>	<b>ДОБРОВОЉНИ ТРАНСФЕРИ ОД ФИЗИЧКИХ И ПРАВНИХ ЛИЦА (4090 + 4091)</b>	1.299	63.531
4090	744100	Текући добровољни трансфери од физичких и правних лица	1.299	63.531
4091	744200	Капитални добровољни трансфери од физичких и правних лица		
<b>4092</b>	<b>745000</b>	<b>МЕШОВИТИ И НЕОДРЕЂЕНИ ПРИХОДИ (4093)</b>	94.753	90.729
4093	745100	Мешовити и неодређени приходи	94.753	90.729
<b>4094</b>	<b>770000</b>	<b>МЕМОРАНДУМСКЕ СТАВКЕ ЗА РЕФУНДАЦИЈУ РАСХОДА (4095 + 4097)</b>	103.413	62.700
<b>4095</b>	<b>771000</b>	<b>МЕМОРАНДУМСКЕ СТАВКЕ ЗА РЕФУНДАЦИЈУ РАСХОДА (4096)</b>	99	156
4096	771100	Меморандумске ставке за рефундацију расхода	99	156
<b>4097</b>	<b>772000</b>	<b>МЕМОРАНДУМСКЕ СТАВКЕ ЗА РЕФУНДАЦИЈУ РАСХОДА ИЗ ПРЕТХОДНЕ ГОДИНЕ (4098)</b>	103.314	62.544
4098	772100	Меморандумске ставке за рефундацију расхода из претходне године	103.314	62.544
<b>4099</b>	<b>780000</b>	<b>ТРАНСФЕРИ ИЗМЕЂУ БУЏЕТСКИХ КОРИСНИКА НА ИСТОМ НИВОУ (4100)</b>		
<b>4100</b>	<b>781000</b>	<b>ТРАНСФЕРИ ИЗМЕЂУ БУЏЕТСКИХ КОРИСНИКА НА ИСТОМ НИВОУ (4101 + 4102)</b>		
4101	781100	Трансфери између буџетских корисника на истом нивоу		

Ознака ОП	Број конта	Опис	Износ	
			Претходна година	Текућа година
1	2	3	4	5
4102	781300	Трансфери између организација обавезног социјалног осигурања		
<b>4103</b>	<b>790000</b>	<b>ПРИХОДИ ИЗ БУЏЕТА (4104)</b>		
<b>4104</b>	<b>791000</b>	<b>ПРИХОДИ ИЗ БУЏЕТА (4105)</b>		
4105	791100	Приходи из буџета		
<b>4106</b>	<b>800000</b>	<b>ПРИМАЊА ОД ПРОДАЈЕ НЕФИНАНСИЈСКЕ ИМОВИНЕ (4107 + 4114 + 4121 + 4124)</b>	1.399.085	2.702.989
<b>4107</b>	<b>810000</b>	<b>ПРИМАЊА ОД ПРОДАЈЕ ОСНОВНИХ СРЕДСТАВА (4108 + 4110 + 4112)</b>	14.692	251.928
<b>4108</b>	<b>811000</b>	<b>ПРИМАЊА ОД ПРОДАЈЕ НЕПОКРЕТНОСТИ (4109)</b>	14.371	251.404
4109	811100	Примања од продаје непокретности	14.371	251.404
<b>4110</b>	<b>812000</b>	<b>ПРИМАЊА ОД ПРОДАЈЕ ПОКРЕТНЕ ИМОВИНЕ (4111)</b>	321	524
4111	812100	Примања од продаје покретне имовине	321	524
<b>4112</b>	<b>813000</b>	<b>ПРИМАЊА ОД ПРОДАЈЕ ОСТАЛИХ ОСНОВНИХ СРЕДСТАВА (4113)</b>		
4113	813100	Примања од продаје осталих основних средстава		
<b>4114</b>	<b>820000</b>	<b>ПРИМАЊА ОД ПРОДАЈЕ ЗАЛИХА (4115 + 4117 + 4119)</b>	2.325	2.376
<b>4115</b>	<b>821000</b>	<b>ПРИМАЊА ОД ПРОДАЈЕ РОБНИХ РЕЗЕРВИ (4116)</b>	2.325	2.376
4116	821100	Примања од продаје робних резерви	2.325	2.376
<b>4117</b>	<b>822000</b>	<b>ПРИМАЊА ОД ПРОДАЈЕ ЗАЛИХА ПРОИЗВОДЊЕ (4118)</b>		
4118	822100	Примања од продаје залиха производње		
<b>4119</b>	<b>823000</b>	<b>ПРИМАЊА ОД ПРОДАЈЕ РОБЕ ЗА ДАЉУ ПРОДАЈУ (4120)</b>		
4120	823100	Примања од продаје робе за даљу продају		
<b>4121</b>	<b>830000</b>	<b>ПРИМАЊА ОД ПРОДАЈЕ ДРАГОЦЕНОСТИ (4122)</b>		
<b>4122</b>	<b>831000</b>	<b>ПРИМАЊА ОД ПРОДАЈЕ ДРАГОЦЕНОСТИ (4123)</b>		
4123	831100	Примања од продаје драгоцености		
<b>4124</b>	<b>840000</b>	<b>ПРИМАЊА ОД ПРОДАЈЕ ПРИРОДНЕ ИМОВИНЕ (4125 + 4127 + 4129)</b>	1.382.068	2.448.685
<b>4125</b>	<b>841000</b>	<b>ПРИМАЊА ОД ПРОДАЈЕ ЗЕМЉИШТА (4126)</b>	1.382.068	2.448.685
4126	841100	Примања од продаје земљишта	1.382.068	2.448.685
<b>4127</b>	<b>842000</b>	<b>ПРИМАЊА ОД ПРОДАЈЕ ПОДЗЕМНИХ БЛАГА (4128)</b>		
4128	842100	Примања од продаје подземних блага		
<b>4129</b>	<b>843000</b>	<b>ПРИМАЊА ОД ПРОДАЈЕ ШУМА И ВОДА (4130)</b>		
4130	843100	Примања од продаје шума и вода		
<b>4131</b>	<b>900000</b>	<b>ПРИМАЊА ОД ЗАДУЖИВАЊА И ПРОДАЈЕ ФИНАНСИЈСКЕ ИМОВИНЕ (4132 + 4151)</b>	1.401	18.415
<b>4132</b>	<b>910000</b>	<b>ПРИМАЊА ОД ЗАДУЖИВАЊА (4133 + 4143)</b>		
<b>4133</b>	<b>911000</b>	<b>ПРИМАЊА ОД ДОМАЊИХ ЗАДУЖИВАЊА (од 4134 до 4142)</b>		
4134	911100	Примања од емитовања домаћих хартија од вредности, изузев акција		
4135	911200	Примања од задуживања од осталих нивоа власти		
4136	911300	Примања од задуживања од јавних финансијских институција у земљи		
4137	911400	Примања од задуживања од пословних банака у земљи		
4138	911500	Примања од задуживања од осталих поверилаца у земљи		
4139	911600	Примања од задуживања од домаћинстава у земљи		
4140	911700	Примања од домаћих финансијских деривата		
4141	911800	Примања од домаћих меница		

Ознака ОП	Број конта	Опис	Износ	
			Претходна година	Текућа година
1	2	3	4	5
4142	911900	Исправка унутрашњег дуга		
<b>4143</b>	<b>912000</b>	<b>ПРИМАЊА ОД ИНОСТРАНОГ ЗАДУЖИВАЊА (од 4144 до 4150)</b>		
4144	912100	Примања од емитовања хартија од вредности, изузев акција, на иностраном финансијском тржишту		
4145	912200	Примања од задуживања од иностраних држава		
4146	912300	Примања од задуживања од мултилатералних институција		
4147	912400	Примања од задуживања од иностраних пословних банака		
4148	912500	Примања од задуживања од осталих иностраних поверилаца		
4149	912600	Примања од иностраних финансијских деривата		
4150	912900	Исправка спољног дуга		
<b>4151</b>	<b>920000</b>	<b>ПРИМАЊА ОД ПРОДАЈЕ ФИНАНСИЈСКЕ ИМОВИНЕ (4152 + 4162)</b>	1.401	18.415
<b>4152</b>	<b>921000</b>	<b>ПРИМАЊА ОД ПРОДАЈЕ ДОМАЋЕ ФИНАНСИЈСКЕ ИМОВИНЕ (од 4153 до 4161)</b>	1.401	18.415
4153	921100	Примања од продаје домаћих хартија од вредности, изузев акција		
4154	921200	Примања од отплате кредита датих осталим нивоима власти		
4155	921300	Примања од отплате кредита датих домаћим јавним финансијским институцијама		
4156	921400	Примања од отплате кредита датих домаћим пословним банкама		
4157	921500	Примања од отплате кредита датих домаћим јавним нефинансијским институцијама		
4158	921600	Примања од отплате кредита датих физичким лицима и домаћинствима у земљи	1.076	953
4159	921700	Примања од отплате кредита датих удружењима грађана у земљи		
4160	921800	Примања од отплате кредита датих нефинансијским приватним предузећима у земљи		
4161	921900	Примања од продаје домаћих акција и осталог капитала	325	17.462
<b>4162</b>	<b>922000</b>	<b>ПРИМАЊА ОД ПРОДАЈЕ СТРАНЕ ФИНАНСИЈСКЕ ИМОВИНЕ (од 4163 до 4170)</b>		
4163	922100	Примања од продаје страних хартија од вредности, изузев акција		
4164	922200	Примања од отплате кредита датих страним владама		
4165	922300	Примања од отплате кредита датих међународним организацијама		
4166	922400	Примања од отплате кредита датих страним пословним банкама		
4167	922500	Примања од отплате кредита датих страним нефинансијским институцијама		
4168	922600	Примања од отплате кредита датих страним невладиним организацијама		
4169	922700	Примања од продаје страних акција и осталог капитала		
4170	922800	Примања од продаје стране валуте		
<b>4171</b>		<b>НОВЧАНИ ОДЛИВИ (4172 + 4340 + 4386)</b>	25.008.164	26.519.880
<b>4172</b>	<b>400000</b>	<b>ТЕКУЋИ РАСХОДИ (4173 + 4195 + 4240 + 4255 + 4279 + 4292 + 4308 + 4323)</b>	19.654.799	21.168.119
<b>4173</b>	<b>410000</b>	<b>РАСХОДИ ЗА ЗАПОСЛЕНЕ (4174 + 4176 + 4180 + 4182 + 4187 + 4189 + 4191 + 4193)</b>	4.009.101	4.336.924
<b>4174</b>	<b>411000</b>	<b>ПЛАТЕ, ДОДАЦИ И НАКНАДЕ ЗАПОСЛЕНИХ (ЗАРАДЕ) (4175)</b>	3.073.594	3.340.654

Ознака ОП	Број конта	Опис	Износ	
			Претходна година	Текућа година
1	2	3	4	5
4175	411100	Плате, додаци и накнаде запослених	3.073.594	3.340.654
<b>4176</b>	<b>412000</b>	<b>СОЦИЈАЛНИ ДОПРИНОСИ НА ТЕРЕТ ПОСЛОДАВЦА (од 4177 до 4179)</b>	527.053	556.242
4177	412100	Допринос за пензијско и инвалидско осигурање	368.802	384.191
4178	412200	Допринос за здравствено осигурање	158.251	172.051
4179	412300	Допринос за незапосленост		
<b>4180</b>	<b>413000</b>	<b>НАКНАДЕ У НАТУРИ (4181)</b>	69.446	59.520
4181	413100	Накнаде у природи	69.446	59.520
<b>4182</b>	<b>414000</b>	<b>СОЦИЈАЛНА ДАВАЊА ЗАПОСЛЕНИМА (од 4183 до 4186)</b>	220.683	214.669
4183	414100	Исплата накнада за време одсуствовања с посла на терет фондова	1.491	
4184	414200	Расходи за образовање деце запослених		
4185	414300	Отпремнине и помоћи	15.817	28.076
4186	414400	Помоћ у медицинском лечењу запосленог или чланова уже породице и друге помоћи запосленом	203.375	186.593
<b>4187</b>	<b>415000</b>	<b>НАКНАДЕ ТРОШКОВА ЗА ЗАПОСЛЕНЕ (4188)</b>	65.470	74.972
4188	415100	Накнаде трошкова за запослене	65.470	74.972
<b>4189</b>	<b>416000</b>	<b>НАГРАДЕ ЗАПОСЛЕНИМА И ОСТАЛИ ПОСЕБНИ РАСХОДИ (4190)</b>	52.855	90.867
4190	416100	Награде запосленима и остали посебни расходи	52.855	90.867
<b>4191</b>	<b>417000</b>	<b>ПОСЛАНИЧКИ ДОДАТАК (4192)</b>		
4192	417100	Посланички додатак		
<b>4193</b>	<b>418000</b>	<b>СУДИЈСКИ ДОДАТАК (4194)</b>		
4194	418100	Судијски додатак		
<b>4195</b>	<b>420000</b>	<b>КОРИШЋЕЊЕ УСЛУГА И РОБА (4196 + 4204 + 4210 + 4219 + 4227 + 4230)</b>	6.128.093	6.106.337
<b>4196</b>	<b>421000</b>	<b>СТАЛНИ ТРОШКОВИ (од 4197 до 4203)</b>	1.092.025	1.100.752
4197	421100	Трошкови платног промета и банкарских услуга	24.306	23.136
4198	421200	Енергетске услуге	526.963	529.780
4199	421300	Комуналне услуге	350.093	351.596
4200	421400	Услуге комуникација	58.129	60.145
4201	421500	Трошкови осигурања	67.823	70.394
4202	421600	Закуп имовине и опреме	50.411	34.357
4203	421900	Остали трошкови	14.300	31.344
<b>4204</b>	<b>422000</b>	<b>ТРОШКОВИ ПУТОВАЊА (од 4205 до 4209)</b>	24.116	7.574
4205	422100	Трошкови службених путовања у земљи	10.068	5.891
4206	422200	Трошкови службених путовања у иностранство	12.698	1.125
4207	422300	Трошкови путовања у оквиру редовног рада	201	45
4208	422400	Трошкови путовања ученика	87	79
4209	422900	Остали трошкови транспорта	1.062	434
<b>4210</b>	<b>423000</b>	<b>УСЛУГЕ ПО УГОВОРУ (од 4211 до 4218)</b>	1.043.765	1.105.674
4211	423100	Административне услуге	20.630	23.630
4212	423200	Компјутерске услуге	17.675	20.284
4213	423300	Услуге образовања и усавршавања запослених	15.240	6.597
4214	423400	Услуге информисања	85.844	69.897
4215	423500	Стручне услуге	366.210	364.098
4216	423600	Услуге за домаћинство и угоститељство	11.880	5.392
4217	423700	Репрезентација	18.476	14.083
4218	423900	Остале опште услуге	507.810	601.693
<b>4219</b>	<b>424000</b>	<b>СПЕЦИЈАЛИЗОВАНЕ УСЛУГЕ (од 4220 до 4226)</b>	3.082.946	2.640.712
4220	424100	Пољопривредне услуге	134.826	134.812
4221	424200	Услуге образовања, културе и спорта	297.888	268.211
4222	424300	Медицинске услуге	12.343	12.754
4223	424400	Услуге одржавања аутопутева		

Ознака ОП	Број конта	Опис	Износ	
			Претходна година	Текућа година
1	2	3	4	5
4224	424500	Услуге одржавања националних паркова и природних површина		
4225	424600	Услуге очувања животне средине, науке и геодетске услуге	249.833	211.699
4226	424900	Остале специјализоване услуге	2.388.056	2.013.236
<b>4227</b>	<b>425000</b>	<b>ТЕКУЋЕ ПОПРАВКЕ И ОДРЖАВАЊЕ (УСЛУГЕ И МАТЕРИЈАЛИ) (4228 + 4229)</b>	253.309	687.385
4228	425100	Текуће поправке и одржавање зграда и објеката	179.868	614.589
4229	425200	Текуће поправке и одржавање опреме	73.441	72.796
<b>4230</b>	<b>426000</b>	<b>МАТЕРИЈАЛ (од 4231 до 4239)</b>	631.932	564.240
4231	426100	Административни материјал	71.940	70.802
4232	426200	Материјали за пољопривреду		
4233	426300	Материјали за образовање и усавршавање запослених	10.350	13.152
4234	426400	Материјали за саобраћај	26.075	20.965
4235	426500	Материјали за очување животне средине и науку	15	
4236	426600	Материјали за образовање, културу и спорт	19.009	40.149
4237	426700	Медицински и лабораторијски материјали		
4238	426800	Материјали за одржавање хигијене и угоститељство	453.161	323.309
4239	426900	Материјали за посебне намене	51.382	95.863
<b>4240</b>	<b>430000</b>	<b>АМОРТИЗАЦИЈА И УПОТРЕБА СРЕДСТАВА ЗА РАД (4241 + 4245 + 4247 + 4249 + 4253)</b>		
<b>4241</b>	<b>431000</b>	<b>АМОРТИЗАЦИЈА НЕКРЕТНИНА И ОПРЕМЕ (од 4242 до 4244)</b>		
4242	431100	Амортизација зграда и грађевинских објеката		
4243	431200	Амортизација опреме		
4244	431300	Амортизација осталих некретнина и опреме		
<b>4245</b>	<b>432000</b>	<b>АМОРТИЗАЦИЈА КУЛТИВИСАНЕ ИМОВИНЕ (4246)</b>		
4246	432100	Амортизација култивисане имовине		
<b>4247</b>	<b>433000</b>	<b>УПОТРЕБА ДРАГОЦЕНОСТИ (4248)</b>		
4248	433100	Употреба драгоцености		
<b>4249</b>	<b>434000</b>	<b>УПОТРЕБА ПРИРОДНЕ ИМОВИНЕ (од 4250 до 4252)</b>		
4250	434100	Употреба земљишта		
4251	434200	Употреба подземног блага		
4252	434300	Употреба шума и вода		
<b>4253</b>	<b>435000</b>	<b>АМОРТИЗАЦИЈА НЕМАТЕРИЈАЛНЕ ИМОВИНЕ (4254)</b>		
4254	435100	Амортизација нематеријалне имовине		
<b>4255</b>	<b>440000</b>	<b>ОТПЛАТА КАМАТА И ПРАТЕЋИ ТРОШКОВИ ЗАДУЖИВАЊА (4256 + 4266 + 4273 + 4275)</b>	117.652	113.641
<b>4256</b>	<b>441000</b>	<b>ОТПЛАТА ДОМАЋИХ КАМАТА (од 4257 до 4265)</b>	95.881	71.407
4257	441100	Отплата камата на домаће хартије од вредности	95.881	71.407
4258	441200	Отплата камата осталим нивоима власти		
4259	441300	Отплата камата домаћим јавним финансијским институцијама		
4260	441400	Отплата камата домаћим пословним банкама		
4261	441500	Отплата камата осталим домаћим кредиторима		
4262	441600	Отплата камата домаћинствима у земљи		
4263	441700	Отплата камата на домаће финансијске деривате		
4264	441800	Отплата камата на домаће менице		
4265	441900	Финансијске промене на финансијским лизинзима		
<b>4266</b>	<b>442000</b>	<b>ОТПЛАТА СТРАНИХ КАМАТА (од 4267 до 4272)</b>		
4267	442100	Отплата камата на хартије од вредности емитоване на иностраном финансијском тржишту		
4268	442200	Отплата камата страним владама		



Ознака ОП	Број конта	Опис	Износ	
			Претходна година	Текућа година
1	2	3	4	5
4269	442300	Отплата камата мултилатералним институцијама		
4270	442400	Отплата камата страним пословним банкама		
4271	442500	Отплата камата осталим страним кредиторима		
4272	442600	Отплата камата на стране финансијске деривате		
<b>4273</b>	<b>443000</b>	<b>ОТПЛАТА КАМАТА ПО ГАРАНЦИЈАМА (4274)</b>		
4274	443100	Отплата камата по гаранцијама		
<b>4275</b>	<b>444000</b>	<b>ПРАТЕЋИ ТРОШКОВИ ЗАДУЖИВАЊА (од 4276 до 4278)</b>	21.771	42.234
4276	444100	Негативне курсне разлике	21.544	41.745
4277	444200	Казне за кашњење	227	489
4278	444300	Остали пратећи трошкови задуживања		
<b>4279</b>	<b>450000</b>	<b>СУБВЕНЦИЈЕ (4280 + 4283 + 4286 + 4289)</b>	2.571.548	3.855.672
<b>4280</b>	<b>451000</b>	<b>СУБВЕНЦИЈЕ ЈАВНИМ НЕФИНАНСИЈСКИМ ПРЕДУЗЕЋИМА И ОРГАНИЗАЦИЈАМА (4281 + 4282)</b>	2.483.546	3.776.552
4281	451100	Текуће субвенције јавним нефинансијским предузећима и организацијама	465.304	1.334.575
4282	451200	Капиталне субвенције јавним нефинансијским предузећима и организацијама	2.018.242	2.441.977
<b>4283</b>	<b>452000</b>	<b>СУБВЕНЦИЈЕ ПРИВАТНИМ ФИНАНСИЈСКИМ ИНСТИТУЦИЈАМА (4284 + 4285)</b>		
4284	452100	Текуће субвенције приватним финансијским институцијама		
4285	452200	Капиталне субвенције приватним финансијским институцијама		
<b>4286</b>	<b>453000</b>	<b>СУБВЕНЦИЈЕ ЈАВНИМ ФИНАНСИЈСКИМ ИНСТИТУЦИЈАМА (4287 + 4288)</b>		
4287	453100	Текуће субвенције јавним финансијским институцијама		
4288	453200	Капиталне субвенције јавним финансијским институцијама		
<b>4289</b>	<b>454000</b>	<b>СУБВЕНЦИЈЕ ПРИВАТНИМ ПРЕДУЗЕЋИМА (4290 + 4291)</b>	88.002	79.120
4290	454100	Текуће субвенције приватним предузећима	88.002	79.120
4291	454200	Капиталне субвенције приватним предузећима		
<b>4292</b>	<b>460000</b>	<b>ДОНАЦИЈЕ, ДОТАЦИЈЕ И ТРАНСФЕРИ (4293 + 4296 + 4299 + 4302 + 4305)</b>	4.151.674	3.876.723
<b>4293</b>	<b>461000</b>	<b>ДОНАЦИЈЕ СТРАНИМ ВЛАДАМА (4294 + 4295)</b>		
4294	461100	Текуће донације страним владама		
4295	461200	Капиталне донације страним владама		
<b>4296</b>	<b>462000</b>	<b>ДОТАЦИЈЕ МЕЂУНАРОДНИМ ОРГАНИЗАЦИЈАМА (4297 + 4298)</b>	1.169	1.178
4297	462100	Текуће дотације међународним организацијама	1.169	1.178
4298	462200	Капиталне дотације међународним организацијама		
<b>4299</b>	<b>463000</b>	<b>ТРАНСФЕРИ ОСТАЛИМ НИВОИМА ВЛАСТИ (4300 + 4301)</b>	2.946.998	2.649.799
4300	463100	Текући трансфери осталим нивоима власти	1.986.122	1.802.235
4301	463200	Капитални трансфери осталим нивоима власти	960.876	847.564
<b>4302</b>	<b>464000</b>	<b>ДОТАЦИЈЕ ОРГАНИЗАЦИЈАМА ОБАВЕЗНОГ СОЦИЈАЛНОГ ОСИГУРАЊА (4303 + 4304)</b>	431.947	512.433
4303	464100	Текуће дотације организацијама обавезног социјалног осигурања	326.759	491.189
4304	464200	Капиталне дотације организацијама обавезног социјалног осигурања	105.188	21.244
<b>4305</b>	<b>465000</b>	<b>ОСТАЛЕ ДОТАЦИЈЕ И ТРАНСФЕРИ (4306 + 4307)</b>	771.560	713.313
4306	465100	Остале текуће дотације и трансфери	735.560	587.091
4307	465200	Остале капиталне дотације и трансфери	36.000	126.222

Ознака ОП	Број конта	Опис	Износ	
			Претходна година	Текућа година
1	2	3	4	5
<b>4308</b>	<b>470000</b>	<b>СОЦИЈАЛНО ОСИГУРАЊЕ И СОЦИЈАЛНА ЗАШТИТА (4309 + 4313)</b>	385.020	917.141
<b>4309</b>	<b>471000</b>	<b>ПРАВА ИЗ СОЦИЈАЛНОГ ОСИГУРАЊА (ОРГАНИЗАЦИЈЕ ОБАВЕЗНОГ СОЦИЈАЛНОГ ОСИГУРАЊА) (од 4310 до 4312)</b>		
4310	471100	Права из социјалног осигурања која се исплаћују непосредно домаћинствима		
4311	471200	Права из социјалног осигурања која се исплаћују непосредно пружаоцима услуга		
4312	471900	Трансфери другим организацијама обавезног социјалног осигурања за доприносе за осигурање		
<b>4313</b>	<b>472000</b>	<b>НАКНАДЕ ЗА СОЦИЈАЛНУ ЗАШТИТУ ИЗ БУЏЕТА (од 4314 до 4322)</b>	385.020	917.141
4314	472100	Накнаде из буџета у случају болести и инвалидности		
4315	472200	Накнаде из буџета за породилско одсуство		
4316	472300	Накнаде из буџета за децу и породицу	376.849	869.632
4317	472400	Накнаде из буџета за случај незапослености		
4318	472500	Старосне и породичне пензије из буџета		
4319	472600	Накнаде из буџета у случају смрти	3.903	30.856
4320	472700	Накнаде из буџета за образовање, културу, науку и спорт		
4321	472800	Накнаде из буџета за становање и живот	4.268	16.653
4322	472900	Остале накнаде из буџета		
<b>4323</b>	<b>480000</b>	<b>ОСТАЛИ РАСХОДИ (4324 + 4327 + 4331 + 4333 + 4336 + 4338)</b>	2.291.711	1.961.681
<b>4324</b>	<b>481000</b>	<b>ДОТАЦИЈЕ НЕВЛАДИНИМ ОРГАНИЗАЦИЈАМА (4325 + 4326)</b>	1.409.707	1.197.208
4325	481100	Дотације непрофитним организацијама које пружају помоћ домаћинствима	63.777	56.359
4326	481900	Дотације осталим непрофитним институцијама	1.345.930	1.140.849
<b>4327</b>	<b>482000</b>	<b>ПОРЕЗИ, ОБАВЕЗНЕ ТАКСЕ, КАЗНЕ, ПЕНАЛИ И КАМАТЕ (од 4328 до 4330)</b>	157.057	135.212
4328	482100	Остали порези	151.977	132.756
4329	482200	Обавезне таксе	5.071	2.456
4330	482300	Новчане казне, пенали и камате	9	
<b>4331</b>	<b>483000</b>	<b>НОВЧАНЕ КАЗНЕ И ПЕНАЛИ ПО РЕШЕЊУ СУДОВА (4332)</b>	405.944	402.619
4332	483100	Новчане казне и пенали по решењу судова	405.944	402.619
<b>4333</b>	<b>484000</b>	<b>НАКНАДА ШТЕТЕ ЗА ПОВРЕДЕ ИЛИ ШТЕТУ НАСТАЛУ УСЛЕД ЕЛЕМЕНТАРНИХ НЕПОГОДА ИЛИ ДРУГИХ ПРИРОДНИХ УЗРОКА (4334 + 4335)</b>		
4334	484100	Накнада штете за повреде или штету насталу услед елементарних непогода		
4335	484200	Накнада штете од дивљачи		
<b>4336</b>	<b>485000</b>	<b>НАКНАДА ШТЕТЕ ЗА ПОВРЕДЕ ИЛИ ШТЕТУ НАНЕТУ ОД СТРАНЕ ДРЖАВНИХ ОРГАНА (4337)</b>	319.003	226.642
4337	485100	Накнада штете за повреде или штету нанету од стране државних органа	319.003	226.642
<b>4338</b>	<b>489000</b>	<b>РАСХОДИ КОЈИ СЕ ФИНАНСИРАЈУ ИЗ СРЕДСТАВА ЗА РЕАЛИЗАЦИЈУ НАЦИОНАЛНОГ ИНВЕСТИЦИОНОГ ПЛАНА (4339)</b>		
4339	489100	Расходи који се финансирају из средстава за реализацију националног инвестиционог плана		
<b>4340</b>	<b>500000</b>	<b>ИЗДАЦИ ЗА НЕФИНАНСИЈСКУ ИМОВИНУ (4341 + 4363 + 4372 + 4375 + 4383)</b>	5.028.715	5.044.635
<b>4341</b>	<b>510000</b>	<b>ОСНОВНА СРЕДСТВА (4342 + 4347 + 4357 + 4359 + 4361)</b>	4.024.353	3.547.005

Ознака ОП	Број конта	Опис	Износ	
			Претходна година	Текућа година
1	2	3	4	5
<b>4342</b>	<b>511000</b>	<b>ЗГРАДЕ И ГРАЂЕВИНСКИ ОБЈЕКТИ (од 4343 до 4346)</b>	3.506.635	3.183.020
4343	511100	Куповина зграда и објеката	6.465	
4344	511200	Изградња зграда и објеката	3.072.282	2.422.372
4345	511300	Капитално одржавање зграда и објеката	255.104	568.907
4346	511400	Пројектно планирање	172.784	191.741
<b>4347</b>	<b>512000</b>	<b>МАШИНЕ И ОПРЕМА (од 4348 до 4356)</b>	336.562	174.544
4348	512100	Опрема за саобраћај	16.617	
4349	512200	Административна опрема	186.682	120.133
4350	512300	Опрема за пољопривреду		
4351	512400	Опрема за заштиту животне средине		
4352	512500	Медицинска и лабораторијска опрема	535	166
4353	512600	Опрема за образовање, науку, културу и спорт	74.157	37.614
4354	512700	Опрема за војску		
4355	512800	Опрема за јавну безбедност	35.637	15.960
4356	512900	Опрема за производњу, моторна, непокретна и немоторна опрема	22.934	671
<b>4357</b>	<b>513000</b>	<b>ОСТАЛЕ НЕКРЕТНИНЕ И ОПРЕМА (4358)</b>	131.291	93.074
4358	513100	Остале некретнине и опрема	131.291	93.074
<b>4359</b>	<b>514000</b>	<b>КУЛТИВИСАНА ИМОВИНА (4360)</b>		
4360	514100	Култивисана имовина		
<b>4361</b>	<b>515000</b>	<b>НЕМАТЕРИЈАЛНА ИМОВИНА (4362)</b>	49.865	96.367
4362	515100	Нематеријална имовина	49.865	96.367
<b>4363</b>	<b>520000</b>	<b>ЗАЛИХЕ (4364 + 4366 + 4370)</b>	11.121	37.071
<b>4364</b>	<b>521000</b>	<b>РОБНЕ РЕЗЕРВЕ (4365)</b>	11.121	37.071
4365	521100	Робне резерве	11.121	37.071
<b>4366</b>	<b>522000</b>	<b>ЗАЛИХЕ ПРОИЗВОДЊЕ (од 4367 до 4369)</b>		
4367	522100	Залихе материјала		
4368	522200	Залихе недовршене производње		
4369	522300	Залихе готових производа		
<b>4370</b>	<b>523000</b>	<b>ЗАЛИХЕ РОБЕ ЗА ДАЉУ ПРОДАЈУ (4371)</b>		
4371	523100	Залихе робе за даљу продају		
<b>4372</b>	<b>530000</b>	<b>ДРАГОЦЕНОСТИ (4373)</b>		
<b>4373</b>	<b>531000</b>	<b>ДРАГОЦЕНОСТИ (4374)</b>		
4374	531100	Драгоцености		
<b>4375</b>	<b>540000</b>	<b>ПРИРОДНА ИМОВИНА (4376 + 4378 + 4380)</b>	993.241	1.460.559
<b>4376</b>	<b>541000</b>	<b>ЗЕМЉИШТЕ (4377)</b>	993.241	1.460.559
4377	541100	Земљиште	993.241	1.460.559
<b>4378</b>	<b>542000</b>	<b>РУДНА БОГАТСТВА (4379)</b>		
4379	542100	Копови		
<b>4380</b>	<b>543000</b>	<b>ШУМЕ И ВОДЕ (4381 + 4382)</b>		
4381	543100	Шуме		
4382	543200	Воде		
<b>4383</b>	<b>55000</b>	<b>НЕФИНАНСИЈСКА ИМОВИНА КОЈА СЕ ФИНАНСИРА ИЗ СРЕДСТАВА ЗА РЕАЛИЗАЦИЈУ НАЦИОНАЛНОГ ИНВЕСТИЦИОНОГ ПЛАНА (4384)</b>		
<b>4384</b>	<b>551000</b>	<b>НЕФИНАНСИЈСКА ИМОВИНА КОЈА СЕ ФИНАНСИРА ИЗ СРЕДСТАВА ЗА РЕАЛИЗАЦИЈУ НАЦИОНАЛНОГ ИНВЕСТИЦИОНОГ ПЛАНА (4385)</b>		
4385	551100	Нефинансијска имовина која се финансира из средстава за реализацију националног инвестиционог плана		
<b>4386</b>	<b>600000</b>	<b>ИЗДАЦИ ЗА ОТПЛАТУ ГЛАВНИЦЕ И НАБАВКУ ФИНАНСИЈСКЕ ИМОВИНЕ (4387 + 4412)</b>	324.650	307.126
<b>4387</b>	<b>610000</b>	<b>ОТПЛАТА ГЛАВНИЦЕ (4388 + 4398 + 4406 + 4408 + 4410)</b>	324.650	307.126

Ознака ОП	Број конта	Опис	Износ	
			Претходна година	Текућа година
1	2	3	4	5
<b>4388</b>	<b>611000</b>	<b>ОТПЛАТА ГЛАВНИЦЕ ДОМАЋИМ КРЕДИТОРИМА (од 4389 до 4397)</b>	324.650	307.126
4389	611100	Отплата главнице на домаће хартије од вредности, изузев акција	324.650	307.126
4390	611200	Отплата главнице осталим нивоима власти		
4391	611300	Отплата главнице домаћим јавним финансијским институцијама		
4392	611400	Отплата главнице домаћим пословним банкама		
4393	611500	Отплата главнице осталим домаћим кредиторима		
4394	611600	Отплата главнице домаћинствима у земљи		
4395	611700	Отплата главнице на домаће финансијске деривате		
4396	611800	Отплата домаћих меница		
4397	611900	Исправка унутрашњег дуга		
<b>4398</b>	<b>612000</b>	<b>ОТПЛАТА ГЛАВНИЦЕ СТРАНИМ КРЕДИТОРИМА (од 4399 до 4405)</b>		
4399	612100	Отплата главнице на хартије од вредности, изузев акција, емитоване на иностраном финансијском тржишту		
4400	612200	Отплата главнице страним владама		
4401	612300	Отплата главнице мултилатералним институцијама		
4402	612400	Отплата главнице страним пословним банкама		
4403	612500	Отплата главнице осталим страним кредиторима		
4404	612600	Отплата главнице на стране финансијске деривате		
4405	612900	Исправка спољног дуга		
<b>4406</b>	<b>613000</b>	<b>ОТПЛАТА ГЛАВНИЦЕ ПО ГАРАНЦИЈАМА (4407)</b>		
4407	613100	Отплата главнице по гаранцијама		
<b>4408</b>	<b>614000</b>	<b>ОТПЛАТА ГЛАВНИЦЕ ЗА ФИНАНСИЈСКИ ЛИЗИНГ (4409)</b>		
4409	614100	Отплата главнице за финансијски лизинг		
<b>4410</b>	<b>615000</b>	<b>ОТПЛАТА ГАРАНЦИЈА ПО КОМЕРЦИЈАЛНИМ ТРАНСАКЦИЈАМА (4411)</b>		
4411	615100	Отплата гаранција по комерцијалним трансакцијама		
<b>4412</b>	<b>620000</b>	<b>НАБАВКА ФИНАНСИЈСКЕ ИМОВИНЕ (4413 + 4423 + 4432)</b>		
<b>4413</b>	<b>621000</b>	<b>НАБАВКА ДОМАЋЕ ФИНАНСИЈСКЕ ИМОВИНЕ (од 4414 до 4422)</b>		
4414	621100	Набавка домаћих хартија од вредности, изузев акција		
4415	621200	Кредити осталим нивоима власти		
4416	621300	Кредити домаћим јавним финансијским институцијама		
4417	621400	Кредити домаћим пословним банкама		
4418	621500	Кредити домаћим нефинансијским јавним институцијама		
4419	621600	Кредити физичким лицима и домаћинствима у земљи		
4420	621700	Кредити невладиним организацијама у земљи		
4421	621800	Кредити домаћим нефинансијским приватним предузећима		
4422	621900	Набавка домаћих акција и осталог капитала		
<b>4423</b>	<b>622000</b>	<b>НАБАВКА СТРАНЕ ФИНАНСИЈСКЕ ИМОВИНЕ (од 4424 до 4431)</b>		
4424	622100	Набавка страних хартија од вредности, изузев акција		
4425	622200	Кредити страним владама		
4426	622300	Кредити међународним организацијама		
4427	622400	Кредити страним пословним банкама		
4428	622500	Кредити страним нефинансијским институцијама		
4429	622600	Кредити страним невладиним организацијама		
4430	622700	Набавка страних акција и осталог капитала		
4431	622800	Куповина стране валуте		

Ознака ОП	Број конта	Опис	Износ	
			Претходна година	Текућа година
1	2	3	4	5
4432	623000	НАБАВКА ФИНАНСИЈСКЕ ИМОВИНЕ КОЈА СЕ ФИНАНСИРА ИЗ СРЕДСТАВА ЗА РЕАЛИЗАЦИЈУ НАЦИОНАЛНОГ ИНВЕСТИЦИОНОГ ПЛАНА (4433)		
4433	623100	Набавка финансијске имовине која се финансира из средстава за реализацију националног инвестиционог плана		
4434		ВИШАК НОВЧАНИХ ПРИЛИВА (4001 – 4171) > 0		
4435		МАЊАК НОВЧАНИХ ПРИЛИВА (4171 – 4001) > 0	1.244.019	1.015.011
4436		САЛДО ГОТОВИНЕ НА ПОЧЕТКУ ГОДИНЕ	6.218.574	5.010.565
4437		КОРИГОВАНИ ПРИЛИВИ ЗА ПРИМЉЕНА СРЕДСТВА У ОБРАЧУНУ (4001 + 4438)	23.803.334	25.505.388
4438		Корекција новчаних прилива за наплаћена средства која се не евидентирају преко класа 700000, 800000 и 900000	39.189	519
4439		КОРИГОВАНИ ОДЛИВИ ЗА ИСПЛАЋЕНА СРЕДСТВА У ОБРАЧУНУ (4171 – 4440 + 4441)	25.011.343	26.542.269
4440		Корекција новчаних одлива за износ обрачунате амортизације књижене на терет сопствених прихода		
4441		Корекција новчаних одлива за износ плаћених расхода који се не евидентирају преко класе 400000, 500000 и 600000	3.179	22.389
4442		САЛДО ГОТОВИНЕ НА КРАЈУ ГОДИНЕ (4436 + 4437 – 4439)	5.010.565	3.973.684

Датум, 31.3.2021. . године

Лице одговорно за  
попуњавање обрасца

Димитрије

Наредбодавац

М. М. М. М. М.



ПОПУЊАВА УПРАВА ЗА ТРЕЗОР - ФИЛИЈАЛА														
7	5				0	8	9	6	5	4	9	8		
1	2	3	4	5	6	7	8	9	10	11	12	13	14	15
Врста посла			Јединствени број КБС			Седиште			УТ			Надлежни директни		

НАЗИВ КОРИСНИКА БУЏЕТСКИХ СРЕДСТАВА  
**КОНСОЛИДОВАНИ РАЧУН БУЏЕТА ГРАДА НОВОГ САДА**

СЕДИШТЕ НОВИ САД МАТИЧНИ БРОЈ 08965498  
 ПИБ 10924914 БРОЈ ПОДРАЧУНА 840-58640-69

НАЗИВ НАДЛЕЖНОГ ДИРЕКТНОГ КОРИСНИКА БУЏЕТСКИХ СРЕДСТАВА  
 \_\_\_\_\_  
 (Попуњава само индиректни корисник буџетских средстава)

**ИЗВЕШТАЈ О ИЗВРШЕЊУ БУЏЕТА**  
 у периоду од 01.01.2020. до 31.12.2020 године

**I. УКУПНИ ПРИХОДИ И ПРИМАЊА**

Ознака ОП	Број конта	Опис	Износ планираних прихода и приманья	Укупно (од 6 до 11)	Износ остварених прихода и приманья					
					Приходи и приманья из буџета			Из донација и помоћи извора		
					Републике	Аутономне покрајине	Општине / града	ООСО	10	11
1	2	3	4	5	6	7	8	9	10	11
5001		ТЕКУЋИ ПРИХОДИ И ПРИМАЊА ОД ПРОДАЈЕ НЕФИНАНСИСКЕ ИМОВИНЕ (5002 + 5106)	25.247.360	25.486.454			21.533.397		90.018	3.863.039
5002	700000	ТЕКУЋИ ПРИХОДИ (5003 + 5047 + 5057 + 5069 + 5094 + 5099 + 5103)	23.399.507	22.783.465			21.533.397		90.018	1.160.050
5003	710000	ПОРЕЗИ (5004 + 5008 + 5010 + 5017 + 5023 + 5030 + 5033 + 5040)	16.564.325	16.082.461			16.082.461			
5004	711000	ПОРЕЗ НА ДОХОДАК, ЛОБИГ И КАПИТАЛНЕ ДОБИТКЕ (од 5005 до 5007)	10.742.520	10.719.688			10.719.688			
5005	711100	Порези на доходак и капиталне добитке које плаћају физичка лица	10.742.520	10.719.688			10.719.688			

(У хиљадама динара)









Ознака ОП	Број конта	Опис	Износ планираних прихода и примања	Износ остварених прихода и примања							Из осталих извора
				Укупно (од 6 до 11)	Приходи и примања из буџета			Из донација и помоћи	Из		
					Републике	Автономне покрајине	Општине / града			ОСО	
1	2	3	4	5	6	7	8	9			
5073	741300	Повлачење прихода од квази корпорација									
5074	741400	Приход од имовине који припада имаоцима подиса осигурања	183							183	
5075	741500	Закуп нетроизведене имовине	2.762.150	2.868.343			2.868.343				
5076	741600	Финансијске промене на финансијским линијама									
5077	742000	<b>ПРИХОДИ ОД ПРОДАЈЕ ДОБАРА И УСЛУГА (од 5078 до 5081)</b>	1.363.137	1.113.562			1.057.380			56.182	
5078	742100	Приходи од продаје добара и услуга или закупа од стране гужиних организација	1.094.037	889.412			833.734			55.678	
5079	742200	Таксе и накнаде	230.000	188.096			188.096				
5080	742300	Споредне продаје добара и услуга које врше државне нетржишне јединице	39.100	36.054			35.550			504	
5081	742400	Импутиране продаје добара и услуга									
5082	743000	<b>НОВЧАНЕ КАЗНЕ И ОДУЗЕТА ИМОВИНСКА КОРИСТ (од 5083 до 5088)</b>	138.100	147.822			147.822				
5083	743100	Приходи од новчаних казни за кривична дела									
5084	743200	Приходи од новчаних казни за привредне преступе									
5085	743300	Приходи од новчаних казни за прекршаје	135.600	147.632			147.632				
5086	743400	Приходи од пенала									
5087	743500	Приходи од одузете имовинске користи									
5088	743900	Остале новчане казне, пенали и приходи од одузете имовинске користи	2.500	190			190				
5089	744000	<b>ДОБРОВОЉНИ ТРАНСФЕРИ ОД ФИЗИЧКИХ И ПРАВНИХ ЛИЦА (5090 + 5091)</b>	677	63.531						63.531	
5090	744100	Текући добровољни трансфери од физичких и правних лица	677	63.531						63.531	
5091	744200	Капитални добровољни трансфери од физичких и правних лица									
5092	745000	<b>МЕШОВИТИ И НЕОДРЕЂЕНИ ПРИХОДИ (5093)</b>	97.388	90.729			90.274			455	
5093	745100	Мешовити и неодређени приходи	97.388	90.729			90.274			455	







Ознака ОП	Број конта	Опис	Износ планираних прихода и примања	Износ остварених прихода и примања							Из осталих извора
				Укупно (од 6 до 11)	Приходи и примања из буџета			Из донација и помоћи	Из		
					Републике	Автономне покрајине	Општине / града			ОСО	
1	2	3	4	5	6	7	8	9	10	11	
5156	921400	Примања од отплате кредита домаћим пословним банкама									
5157	921500	Примања од отплате кредита датих домаћим јавним нефинансијским институцијама									
5158	921600	Примања од отплате кредита датих физичким лицима и домаћинствима у земљи	510	953						953	
5159	921700	Примања од отплате кредита датих удружењима грађана у земљи									
5160	921800	Примања од отплате кредита датих нефинансијским приватним предузећима у земљи									
5161	921900	Примања од продаје домаћих акција и осталог капитала	17.500	17.462						17.462	
<b>5162</b>	<b>922000</b>	<b>ПРИМАЊА ОД ПРОДАЈЕ СТРАНЕ ФИНАНСИЈСКЕ ИМОВИНЕ (од 5163 до 5170)</b>									
5163	922100	Примања од продаје страних хартија од вредности, изузев акција									
5164	922200	Примања од отплате кредита датих страним владама									
5165	922300	Примања од отплате кредита датих међународним организацијама									
5166	922400	Примања од отплате кредита датих страним пословним банкама									
5167	922500	Примања од отплате кредита датих страним нефинансијским институцијама									
5168	922600	Примања од отплате кредита датих страним невладиним организацијама									
5169	922700	Примања од продаје страних акција и осталог капитала									
5170	922800	Примања од продаје стране валуте									
<b>5171</b>		<b>УКУПНИ ПРИХОДИ И ПРИМАЊА (5001 + 5131)</b>	<b>25.265.370</b>	<b>25.504.869</b>			<b>21.533.397</b>		<b>90.018</b>	<b>3.881.454</b>	

II. УКУПНИ РАСХОДИ И ИЗДАЦИ

Ознака ОП	Број конта	Опис	Износ одобрених апропријација	Укупно (од 6 до 11)	Износ извршених расхода и издатака						Из осталих извора		
					Републике		Аутономне покрајине		Општине / града			ООСО	Из донација и помоћи
					6	5	7	8	9	10			
1	2	3	4	5	6	7	8	9	10	11			
5172		ТЕКУЋИ РАСХОДИ И ИЗДАЦИ ЗА НЕ-ФИНАНСИЈСКЕ ИМОВИНЕ (5173 + 5341)	29.791.391	26.212.754			19.572.810		91.307	6.548.637			
5173	400000	ТЕКУЋИ РАСХОДИ (5174 + 5196 + 5241 + 5256 + 5280 + 5293 + 5309 + 5324)	23.311.683	21.168.119			18.422.313		90.294	2.655.512			
5174	410000	РАСХОДИ ЗА ЗАПОСЛЕНЕ (5175 + 5177 + 5181 + 5183 + 5188 + 5190 + 5192 + 5194)	4.600.740	4.336.924			4.323.171			13.753			
5175	411000	ПЛАТЕ, ДОДАЦИ И НАКНАДЕ ЗАПОСЛЕНИХ (ЗАРАДЕ) (5176)	3.490.222	3.340.654			3.329.586			11.068			
5176	411100	Плате, додаци и накнаде запослених	3.490.222	3.340.654			3.329.586			11.068			
5177	412000	СОЦИЈАЛНИ ДОПРИНОСИ НА ТЕРЕТ ПОСЛОДАВЦА (од 5178 до 5180)	588.887	556.242			554.401			1.841			
5178	412100	Допринос за пензијско и инвалидско осигурање	409.140	384.191			382.920			1.271			
5179	412200	Допринос за здравствено осигурање	179.747	172.051			171.481			570			
5180	412300	Допринос за незапосленост											
5181	413000	НАКНАДЕ У НАТУРИ (5182)	67.737	59.520			59.427			93			
5182	413100	Накнаде у натура	67.737	59.520			59.427			93			
5183	414000	СОЦИЈАЛНА ДАВАЊА ЗАПОСЛЕНИМА (од 5184 до 5187)	262.700	214.669			214.131			538			
5184	414100	Исплата накнада за време одсуствовања с посла на терет фондова	17.620										
5185	414200	Расходи за образовање деце запослених											
5186	414300	Отпремине и помоћи	48.541	28.076			27.687			389			
5187	414400	Помоћ у медицинском лечењу запосленог или чланова уже породице и друге помоћи запосленом	196.539	186.593			186.444			149			
5188	415000	НАКНАДА ТРОШКОВА ЗА ЗАПОСЛЕНЕ (5189)	85.516	74.972			74.913			59			
5189	415100	Накнаде трошкова за запослене	85.516	74.972			74.913			59			
5190	416000	НАГРАДЕ ЗАПОСЛЕНИМА И ОСТАЛИ ПОСЕБНИ РАСХОДИ (5191)	105.678	90.867			90.713			154			

Ознака ОП	Број конта	Опис	Износ одобрених апропријација	Укупно (од 6 до 11)	Износ извршених расхода и издатака						Из осталих извора
					Расходи и издаци на терет буџета			Из донација и помоћи	Из 10	Из 11	
					Републике	Автономне покрајине	Општине / града				
1	2	3	4	5	6	7	8	9	10	11	
5191	416100	Награде запосленима и остали посебни расходи	105.678	90.867			90.713			154	
<b>5192</b>	<b>417000</b>	<b>ПОСЛАНИЧКИ ДОДАТАК (5193)</b>									
5193	417100	Посланички додатак									
<b>5194</b>	<b>418000</b>	<b>СУДИЈСКИ ДОДАТАК (5195)</b>									
5195	418100	Судијски додатак									
<b>5196</b>	<b>420000</b>	<b>КОРИШЋЕЊЕ УСЛУГА И РОБА (5197 + 5205 + 5211 + 5220 + 5228 + 5231)</b>	7.104.955	6.106.337			5.522.865		79.918	503.554	
<b>5197</b>	<b>421000</b>	<b>СТАЉНИ ТРОШКОВИ (од 5198 до 5204)</b>	1.318.556	1.100.752			1.077.548		704	22.500	
5198	421100	Трошкови платног промета и банкарских услуга	30.595	23.136			22.602			534	
5199	421200	Енергетске услуге	628.756	529.780			514.308			15.472	
5200	421300	Комуналне услуге	386.174	351.596			347.985			3.611	
5201	421400	Услуге комуникација	84.366	60.145			59.476		31	638	
5202	421500	Трошкови осигурања	90.802	70.394			69.530			864	
5203	421600	Закуп имовине и опреме	46.940	34.357			32.305		673	1.379	
5204	421900	Остали трошкови	50.923	31.344			31.342			2	
<b>5205</b>	<b>422000</b>	<b>ТРОШКОВИ ПУТОВАЊА (од 5206 до 5210)</b>	42.142	7.574			5.430			2.144	
5206	422100	Трошкови службених путовања у земљи	19.882	5.891			4.333			1.558	
5207	422200	Трошкови службених путовања у иностранство	20.033	1.125			539			586	
5208	422300	Трошкови путовања у оквиру редовног рада	140	45			45				
5209	422400	Трошкови путовања ученика	202	79			79				
5210	422900	Остали трошкови транспорта	1.905	434			434				
<b>5211</b>	<b>423000</b>	<b>УСЛУГЕ ПО УГОВОРУ (од 5212 до 5219)</b>	1.430.970	1.105.674			1.065.861		3.451	36.362	
5212	423100	Административне услуге	31.628	23.630			21.898			1.732	
5213	423200	Компјутерске услуге	23.932	20.284			19.837			447	
5214	423300	Услуге образовања и усавршавања запослених	21.065	6.597			6.382			215	
5215	423400	Услуге информисања	101.725	69.897			68.097		558	1.242	







Ознака ОП	Број конта	Опис	Износ одобрених апропријација	Укупно (од 6 до 11)	Износ извршених расхода и издатака					Из осталих извора	
					Расходи и издаци на терет буџета						Из донација и помоћи
					Републике	Аутономне покрајине	Општине / града	ОСО	9		
1	2	3	4	5	6	7	8	9	10	11	
5260	441300	Отплата камата домаћим јавним финансијским институцијама									
5261	441400	Отплата камата домаћим пословним банкама									
5262	441500	Отплата камата осталим домаћим кредиторима									
5263	441600	Отплата камата домаћинствима у земљи									
5264	441700	Отплата камата на домаће финансијске деривате									
5265	441800	Отплата камата на домаће менице									
5266	441900	Финансијске промене на финансијским лизинзима									
5267	442000	ОТПЛАТА СТРАНИХ КАМАТА (од 5268 до 5273)	1.046								
5268	442100	Отплата камата на хартије од вредности емитоване на иностраном финансијском тржишту									
5269	442200	Отплата камата страним владама									
5270	442300	Отплата камата мултилатералним институцијама	1.046								
5271	442400	Отплата камата страним пословним банкама									
5272	442500	Отплата камата осталим страним кредиторима									
5273	442600	Отплата камата на стране финансијске деривате									
5274	443000	ОТПЛАТА КАМАТА ПО ГАРАНЦИЈАМА (5275)									
5275	443100	Отплата камата по гаранцијама									
5276	444000	ПРАТЕЋИ ТРОШКОВИ ЗАДУЖИВАЊА (од 5277 до 5279)	52.515	42.234			42.221				13
5277	444100	Негативне курсне разлике	50.545	41.745			41.745				
5278	444200	Казне за кашњење	1.970	489			476				13
5279	444300	Остали пратећи трошкови задуживања									
5280	450000	СУБВЕНЦИЈЕ (5281 + 5284 + 5287 + 5290)	4.002.652	3.855.672			2.893.845				961.827
5281	451000	СУБВЕНЦИЈЕ ЈАВНИМ НЕФИНАНСИЈСКИМ ПРЕДУЗЕЊИМА И ОРГАНИЗАЦИЈАМА (5282 + 5283)	3.920.643	3.776.552			2.814.725				961.827

Ознака ОП	Број конта	Опис	Износ одобрених апропријација	Укупно (од 6 до 11)	Износ извршених расхода и издатака					Из осталих извора	
					Расходи и издаци на терет буџета						Из донација и помоћи
					Републике	Автономне покрајине	Општине / града	ОСО	9		
1	2	3	4	5	6	7	8	9	10	11	
5282	451100	Текуће субвенције јавним нефинансијским предузећима и организацијама	1.336.569	1.334.575			1.334.575				
5283	451200	Капиталне субвенције јавним нефинансијским предузећима и организацијама	2.584.074	2.441.977			1.480.150			961.827	
<b>5284</b>	<b>452000</b>	<b>СУБВЕНЦИЈЕ ПРИВАТНИМ ФИНАНСИЈСКИМ ИНСТИТУЦИЈАМА (5285 + 5286)</b>									
5285	452100	Текуће субвенције приватним финансијским институцијама									
5286	452200	Капиталне субвенције приватним финансијским институцијама									
<b>5287</b>	<b>453000</b>	<b>СУБВЕНЦИЈЕ ЈАВНИМ ФИНАНСИЈСКИМ ИНСТИТУЦИЈАМА (5288 + 5289)</b>									
5288	453100	Текуће субвенције јавним финансијским институцијама									
5289	453200	Капиталне субвенције јавним финансијским институцијама									
<b>5290</b>	<b>454000</b>	<b>СУБВЕНЦИЈЕ ПРИВАТНИМ ПРЕДУЗЕЋИМА (5291 + 5292)</b>	82.009	79.120			79.120				
5291	454100	Текуће субвенције приватним предузећима	82.009	79.120			79.120				
5292	454200	Капиталне субвенције приватним предузећима									
<b>5293</b>	<b>460000</b>	<b>ДОНАЦИЈЕ, ДОТАЦИЈЕ И ТРАНСФЕРИ (5294 + 5297 + 5300 + 5303 + 5306)</b>	4.308.530	3.876.723			2.976.462		5.862	894.399	
<b>5294</b>	<b>461000</b>	<b>ДОНАЦИЈЕ СТРАНИМ ВЛАДАМА (5295 + 5296)</b>									
5295	461100	Текуће донације страним владама									
5296	461200	Капиталне донације страним владама									
<b>5297</b>	<b>462000</b>	<b>ДОТАЦИЈЕ МЕЂУНАРОДНИМ ОРГАНИЗАЦИЈАМА (5298 + 5299)</b>	1.295	1.178			1.178				
5298	462100	Текуће донације међународним организацијама	1.295	1.178			1.178				
5299	462200	Капиталне донације међународним организацијама									
<b>5300</b>	<b>463000</b>	<b>ТРАНСФЕРИ ОСТАЛИМ НИВОИМА ВЛАСТИ (5301 + 5302)</b>	2.991.723	2.649.799			2.191.898			457.901	
5301	463100	Текући трансфери осталим нивоима власти	1.995.434	1.802.235			1.802.178			57	

Ознака ОП	Број конта	Опис	Износ одобрених апропријација	Укупно (од 6 до 11)	Износ извршених расхода и издатака					Из осталих извора	
					Расходи и издаци на терет буџета						Из донација и помоћи
					Републике	Автономне покрајине	Општине / града	ОСО	9		
1	2	3	4	5	6	7	8	9	10	11	
5302	463200	Капитални трансфери осталим нивоима власти	996.289	847.564			389.720			457.844	
5303	464000	ДОТАЦИЈЕ ОРГАНИЗАЦИЈАМА ОБАВЕЗНОГ СОЦИЈАЛНОГ ОСИГУРАЊА (5304 + 5305)	601.864	512.433			498.071		5.862	8.500	
5304	464100	Текуће доцације организацијама обавезног социјалног осигурања	580.143	491.189			476.827		5.862	8.500	
5305	464200	Капиталне доцације организацијама обавезног социјалног осигурања	21.721	21.244			21.244				
5306	465000	ОСТАЛЕ ДОТАЦИЈЕ И ТРАНСФЕРИ (5307 + 5308)	713.648	713.313			285.315			427.998	
5307	465100	Остале текуће доцације и трансфери	587.426	587.091			285.315			301.776	
5308	465200	Остале капиталне доцације и трансфери	126.222	126.222						126.222	
5309	470000	СОЦИЈАЛНО ОСИГУРАЊЕ И СОЦИЈАЛНА ЗАШТИТА (5310 + 5314)	994.508	917.141			902.722			14.419	
5310	471000	ПРАВА ИЗ СОЦИЈАЛНОГ ОСИГУРАЊА (ОРГАНИЗАЦИЈЕ ОБАВЕЗНОГ СОЦИЈАЛНОГ ОСИГУРАЊА) (од 5311 до 5313)									
5311	471100	Права из социјалног осигурања која се исплаћују непосредно домаћинствима									
5312	471200	Права из социјалног осигурања која се исплаћују непосредно пружаоцима услуга									
5313	471900	Трансфери другим организацијама обавезног социјалног осигурања за допринос за осигурање									
5314	472000	НАКНАДЕ ЗА СОЦИЈАЛНУ ЗАШТИТУ ИЗ БУЏЕТА (од 5315 до 5323)	994.508	917.141			902.722			14.419	
5315	472100	Накнаде из буџета у случају болести и инвалидности									
5316	472200	Накнаде из буџета за породично осигурање									
5317	472300	Накнаде из буџета за децу и породицу	926.116	869.632			868.461			1.171	
5318	472400	Накнаде из буџета за случај незапослености									
5319	472500	Старосне и породичне пензије из буџета									
5320	472600	Накнаде из буџета у случају смрти	35.500	30.856			30.856				

Ознака ОП	Број конта	Опис	Износ одобрених апропријација	Укупно (од 6 до 11)	Износ извршених расхода и издатака						Из осталих извора	
					Расходи и издаци на терет буџета		Из донација и помоћи	Из	Расходи и издаци на терет буџета			Из осталих извора
					Републике	Аутономне покрајине			Општине / града	ОСО		
1	2	3	4	5	6	7	8	9	10	11		
5321	472700	Накнаде из буџета за образовање, културу, науку и спорт										
5322	472800	Накнаде из буџета за становање и живот	32.892	16.653			3.405			13.248		
5323	472900	Остале накнаде из буџета										
5324	480000	ОСТАЛИ РАСХОДИ (5325 + 5328 + 5332 + 5334 + 5337 + 5339)	2.175.330	1.961.681			1.689.620		4.514	267.547		
5325	481000	ДОТАЦИЈЕ НЕВЛАДИНИМ ОРГАНИЗАЦИЈАМА (5326 + 5327)	1.232.663	1.197.208			1.064.059		4.514	128.635		
5326	481100	Дотације непрофитним организацијама које пружају помоћ домаћинствима	55.474	56.359			55.419			940		
5327	481900	Дотације осталим непрофитним институцијама	1.177.189	1.140.849			1.008.640		4.514	127.695		
5328	482000	ПОРЕЗИ, ОБАВЕЗНЕ ТАКСЕ, КАЗНЕ, ПЕНАЛИ И КАМАТЕ (од 5329 до 5331)	171.328	135.212			134.871			341		
5329	482100	Остали порези	158.915	132.766			132.511			245		
5330	482200	Обавезне таксе	11.812	2.456			2.360			96		
5331	482300	Новчане казне, пенали и камате	601									
5332	483000	НОВЧАНЕ КАЗНЕ И ПЕНАЛИ ПО РЕШЕЊУ СУДОВА (5333)	455.682	402.619			281.454			121.165		
5333	483100	Новчане казне и пенали по решењу судова	455.682	402.619			281.454			121.165		
5334	484000	НАКНАДА ШТЕТЕ ЗА ПОВРЕДЕ ИЛИ ШТЕТУ НАСТАЛУ УСЛЕД ЕЛЕМЕНТАРНИХ НЕПОГОДА ИЛИ ДРУГИХ ПРИРОДНИХ УЗРОКА (5335 + 5336)	4.312									
5335	484100	Накнада штете за повреде или штету насталу услед елементарних непогода	4.312									
5336	484200	Накнада штете од дивљачи										
5337	485000	НАКНАДА ШТЕТЕ ЗА ПОВРЕДЕ ИЛИ ШТЕТУ НАНЕТУ ОД СТРАНЕ ДРЖАВНИХ ОРГАНА (5338)	311.345	226.642			209.236			17.406		
5338	485100	Накнада штете за повреде или штету нанету од стране државних органа	311.345	226.642			209.236			17.406		

Ознака ОП	Број конта	Опис	Износ одобрених апропријација	Укупно (од 6 до 11)	Износ извршених расхода и издатака						Из осталих извора
					Расходи и издаци на терет буџета				Из донација и помоћи	Из	
					Републике	Автономне покрајине	Општине / града	ОСО			
1	2	3	4	5	6	7	8	9	10	11	
5339	489000	<b>РАСХОДИ КОЈИ СЕ ФИНАНСИРАЈУ ИЗ СРЕДСТАВА ЗА РЕАЛИЗАЦИЈУ НАЦИОНАЛНОГ ИНВЕСТИЦИОНОГ ПЛАНА (5340)</b>									
5340	489100	Расходи који се финансирају из средстава за реализацију националног инвестиционог плана									
5341	500000	<b>ИЗДАЦИ ЗА НЕФИНАНСИЈСКУ ИМОВИНУ (5342 + 5364 + 5373 + 5376 + 5384)</b>	6.479.708	5.044.635			1.150.497		1.013		3.893.125
5342	510000	<b>ОСНОВНА СРЕДСТВА (5343 + 5348 + 5358 + 5360 + 5362)</b>	4.931.314	3.547.005			865.080		1.013		2.680.912
5343	511000	<b>ЗГРАДЕ И ТРАБЕВИНСКИ ОБЈЕКТИ (од 5344 до 5347)</b>	4.384.853	3.183.020			579.213				2.603.807
5344	511100	Куловна зграда и објекта	1.000								
5345	511200	Изградња зграда и објекта	3.218.768	2.422.372			185.789				2.236.583
5346	511300	Капитално одржавање зграда и објекта	631.939	568.907			331.664				237.243
5347	511400	Пројектно планирање	533.146	191.741			61.760				129.981
5348	512000	<b>МАШИНЕ И ОПРЕМА (од 5349 до 5357)</b>	214.782	174.544			148.617		1.013		24.914
5349	512100	Опрема за саобраћај	2.000								
5350	512200	Административна опрема	156.319	120.133			107.390		1.013		11.730
5351	512300	Опрема за пољопривреду									
5352	512400	Опрема за заштиту животне средине									
5353	512500	Медицинска и лабораторијска опрема	180	166			166				
5354	512600	Опрема за образовање, културу и спорт	38.674	37.614			36.408				1.206
5355	512700	Опрема за војску									
5356	512800	Опрема за јавну безбедност	16.929	15.960			4.580				11.380
5357	512900	Опрема за производњу, моторна, непокретна и немоторна опрема	680	671			73				598
5358	513000	<b>ОСТАЛЕ НЕКРЕТНЕ И ОПРЕМА (5359)</b>	209.260	93.074			41.926				51.148
5359	513100	Остале некретне и опрема	209.260	93.074			41.926				51.148










Ознака ОП	Број конта	Опис	Износ одобрених апропријација	Укупно (од 6 до 11)	Износ извршених расхода и издатака						Из остаљих извора
					Расходи и издаци на терет буџета		Општине/ града	ООСО	Из донација и помоћи	10	
					Републике	Автономне покрајине					
1	2	3	4	5	6	7	8	9	10	11	
5426	622200	Кредити страним владама									
5427	622300	Кредити међународним организацијама									
5428	622400	Кредити страним пословним банкама									
5429	622500	Кредити страним нефинансијским институцијама									
5430	622600	Кредити страним невладиним организацијама									
5431	622700	Набавка страних акција и осталог капитала									
5432	622800	Куповина стране валуте									
5433	623000	<b>НАБАВКА ФИНАНСИЈСКЕ ИМОВИНЕ КОЈА СЕ ФИНАНСИРА ИЗ СРЕДСТАВА ЗА РЕАЛИЗАЦИЈУ НАЦИОНАЛНОГ ИНВЕСТИЦИОНОГ ПЛАНА (5434)</b>									
5434	623100	Набавка финансијске имовине која се финансира из средстава за реализацију националног инвестиционог плана									
5435		<b>УКУПНИ РАСХОДИ И ИЗДАЦИ (5172 + 5387)</b>	30.099.460	26.519.880			19.834.936		91.307	6.593.637	

III. УТВРЂИВАЊЕ РАЗЛИКЕ ИЗМЕЂУ ОДОБРЕНИХ СРЕДСТАВА И ИЗВРШЕЊА

Ознака ОП	Број кошта	Опис	Планирани приходи и примања / расходи и издаци	Укупно (од б до 11)	Остварени приходи и примања / расходи и издаци				Из осталих извора	
					Републике	Аутономне покрајине	Ошгине / града	ООСО		Из донација и помоћи
1	2	3	4	5	6	7	8	9	10	11
5436		ТЕКУЋИ ПРИХОДИ И ПРИМАЊА ОД ПРОДАЈЕ НЕФИНАНСИЈСКЕ ИМОВИНЕ (5001)	25.247.360	25.486.454			21.533.397		90.018	3.863.039
5437		ТЕКУЋИ РАСХОДИ И ИЗДАЦИ ЗА НЕФИНАНСИЈСКУ ИМОВИНУ (5172)	29.791.391	26.212.754			19.572.810		91.307	6.548.637
5438		Вишак прихода и примања – буџетски суфицит (5436 – 5437) > 0					1.960.587			
5439		Мањак прихода и примања – буџетски дефицит (5437 – 5436) > 0	4.544.031	726.300					1.289	2.685.598
5440	900000	ПРИМАЊА ОД ЗАДУЖИВАЊА И ПРОДАЈЕ ФИНАНСИЈСКЕ ИМОВИНЕ (5131)	18.010	18.415						18.415
5441	600000	ИЗДАЦИ ЗА ОТПЛАТУ ГЛАВНИЦЕ И НАБАВКУ ФИНАНСИЈСКЕ ИМОВИНЕ (5387)	308.069	307.126			262.126			45.000
5442		ВИШАК ПРИМАЊА (5440 – 5441) > 0								
5443		МАЊАК ПРИМАЊА (5441 – 5440) > 0	290.059	288.711			262.126			26.585
5444		ВИШАК НОВЧАНИХ ПРИЛИВА (5171 - 5435) > 0					1.698.461			
5445		МАЊАК НОВЧАНИХ ПРИЛИВА (5435 - 5171) > 0	4.834.090	1.015.011					1.289	2.712.183

Лице одговорно за  
попуњавање обрасца

Датум, 31.3.2021. . године



## **6. ОБРАЗЛОЖЕЊЕ ОДСТУПАЊА ИЗМЕЂУ ОДОБРЕНИХ СРЕДСТАВА И ИЗВРШЕЊА**

Имајући у виду члан 76. Закона о буџетском систему ("Службени гласник РС", бр. 54/09, 73/10, 101/10, 101/11, 93/12, 62/13, 63/13 - исп. 108/13, 142/14, 68/15, 103/15, 99/16, 113/17, 95/18, 31/19, 72/19 и 149/20), који уређује подношење извештаја Народној скупштини, односно скупштини локалне власти, а у ставу 4. овог члана одредбу, према којој извештаји о извршењу буџета, "садрже и одступања између усвојеног буџета и извршења и образложење великих одступања", завршни рачун буџета Града Новог Сада за 2020. годину садржи и образложење одступања између пренетих средстава из буџета и извршења у 2020. години, а у прилогу Извештаја о извршењу буџета Града Новог Сада за 2020. годину и Преглед одступања извршених расхода и издатака буџета Града Новог Сада у односу на одобрене у периоду јануар - децембар 2020. године (Прилог 2), исказаних према организационој, функционалној и економској класификацији расхода и издатака, по свим позицијама буџета. Потребно је имати у виду да су и ванредне околности изазване епидемијом COVID – 19 делом утицале на настала одступања извршених расхода и издатака у односу на план.

Одлуком о буџету Града Новог Сада за 2020. годину ("Службени лист Града Новог Сада", бр. 58/19, 45/20 и 62/2020) а потом и решењима Градоначелника Града Новог Сада, којима је мењана ова одлука у складу са чланом 5. став 6. Закона о буџетском систему, због дознака трансфера од других нивоа власти и уговорених донација буџету Града Новог Сада, чији износи нису били познати у поступку доношења буџета, приходи и примања буџета Града Новог Сада, са пренетим неутрошеним средствима из ранијих година, утврђени су у укупном износу од 30.197.491.596,44 динара, који је распоређен на расходној страни буџета, за финансирање утврђених расхода и издатака.

Део, завршним рачуном утврђеног, вишка прихода из ранијих година, у износу од 5.545.675,27 динара није распоређен за расходе и издатке Одлуком о буџету Града Новог Сада за 2020. годину, члан 7. Одлуке о буџету Града Новог Сада. Ова средства буџетски корисници су до краја 2020. године по разним пројектима, у складу са уговорима, вратили као неутрошена средства.

У току 2020. године из буџета су вршена плаћања и преноси средстава по захтевима директних корисника буџета, а на основу закључака Градоначелника Града Новог Сада о одобрењу средстава из буџета, у складу са Упутством за извршење буџета.

Укупан износ пренетих средстава из буџета у току 2020. године, на терет 49 - Административних трансфера из буџета, од директних буџетских корисника индиректним буџетским корисницима, износи 3.990.540.705,70 динара. Индиректни корисници су пренета средства из буџета или утрошили или неутрошена средства вратили у буџет до краја године.

Средства у износу од 25.922.474,93 динара, која су на терет средстава за апропријацију економске класификације 472 - Накнаде за социјалну заштиту из буџета, у Разделу Градске управе за социјалну и дечију заштиту, пренета Предшколској установи "Радосно детињство" Нови Сад за регресирање трошкова боравка деце у Установи, у консолидованом годишњем извештају исказана су у Разделу Градске управе за образовање, код Предшколске установе "Радосно детињство" Нови Сад, као крајњег корисника који је трошио средства.

На основу извештаја Градске управе за социјалну и дечију заштиту дошло је до одступања између планираних средстава из буџета и из средстава из додатних прихода корисника. Финансијским планом прихода и примања и расхода и издатака Градске управе за социјалну и дечију заштиту, планирана су средства из извора 6: Донације од међународних организација, а за „Стамбени пројекат у Републици Србији“ који финансира Комесеријат за избеглице и миграције, Јединица за управљање пројектима у јавном сектору на име помоћи за 7 пакета грађевинског материјала за избеглице, директно преко наменског подрачуна, број: 840-4716741-71, у току 2020. године за овај пројекат уплаћена су средства у износу од 5.224.820,88 динара, извор 07: Трансфери од других нивоа власти. У току 2020. године средства су и утрошена у целости.

Одступање које се односи на средства која су утрошена у 2020. години, а нису планирана Финансијским планом прихода и примања и расхода и издатака Градске управе за социјалну и дечију заштиту у износу од 940.247,00 динара, односи се на Програм „Заједно у инклузији – за добробит деце Новог Сада“, који финансира Министарство просвете, науке и технолошког развоја, директно преко наменског подрачуна, број: 840-4941741-94. Наведена средства су остала неутрошена у 2019. години, чине суфицит у 2020. години и утрошена су у 2020. години, у циљу наставка реализације одобреног пројекта.

На основу извештаја Градске управе за комуналне послове дошло је до одступања између планираних средстава из буџета и из средстава из додатних прихода корисника, по извору финансирања 08: Добровољни трансфери од физичких и правних лица. Одлуком о проглашењу ванредног стања („Службени гласник РС“, број 29/20) је проглашено ванредно стање на територији Републике Србије. Решењем о образовању Градског штаба за ванредне ситуације и именовању заменика команданта, начелника и чланова Градског штаба за ванредне ситуације („Службени лист Града Новог Сада“, број 23/18), Скупштина Града Новог Сада је образовала Градски штаб за ванредне ситуације, затим одредила лица која чине Градски штаб за ванредне ситуације, именovala чланове Градског штаба за ванредне ситуације и дефинисала послове које обавља Градски штаб за ванредне ситуације. Између осталих послова које обавља, Градски штаб за ванредне ситуације доноси наредбе, закључке и препоруке. У Министарству финансија - Управи за трезор отворен је наменски подрачун број: 840-0000005060741-54, назив подрачуна: Градска управа за комуналне послове Града Новог Сада – спречавање ширења епидемије заразне болести COVID – 19 као и ублажавање њених последица, на коме су од стране физичких и правних лица уплаћена средства у укупном износу од 62.962.058,15 динара. С обзиром да су средства уплаћена за време ванредне ситуације на посебан подрачун у Управи за трезор и за горе наведену сврху, иста нису могла ни да буду планирана у буџету Града Новог Сада. Како средства за наведене расходе нису била планирана у 2020. години, из тога су се и појавила одступања у Табели 3 између планираних и извршених расхода. У истој табели, као и у консолидованом Обрасцу

5 средства су распоређена у Функцији 320-Услуге противпожарне заштите, Програм 15 – Опште услуге локалне самоуправе, шифра (0602) ПА: Управљање у ванредним ситуацијама, шифра (0602-0014), на економску класификацију 426 Материјал, синтетика 4269, Материјал за посебне намене, извор финансирања 08 – Добровољни трансфери од физичких и правних лица. Наведена средства су трошена у складу са наредбом Градског штаба за ванредне ситуације. Како средства нису утрошена у целости, и с обзиром да је 54.058,15 динара остало на рачуну после свих плаћања, износ од 54.058,15 динара је 8. септембра 2020. године уплаћен у буџет Града Новог Сада на рачун 840-745141843-30 Остали приходи у корист нивоа градова. Четрнаестог (14) септембра 2020. године дат је налог за укидање подрачуна корисника јавних средстава код Управе за трезор, те је подрачун и угашен.

Трошење буџетских средстава и незнатна одступања између пренетих средстава из буџета и извршења индиректних корисника буџета Града Новог Сада, а према извештајима надлежних директних корисника, приказана су у Прилогу 2.

\* \*  
\*

На крају 2020. године, тачније на дан 31. децембра 2020. године, укупно остварена средства буџета (текући приходи и примања са пренетим неутрошеним средствима из ранијих година) износе 30.437.929.963,18 динара, што чини 100,8 % годишњег плана, док укупно извршени расходи и издаци из свих извора финансирања буџетских средстава износе 26.519.880.013,06 динара или 87,82% годишњег плана. Мањи проценат реализације расхода и издатака указује да неки од планираних пројеката и активности нису остварени у жељеном обиму, због чега, на крају, укупна буџетска потрошња је у оквирима планираних средстава. Потребно је имати у виду да су и ванредне околности изазване епидемијом COVID – 19 делом утицале на настала одступања извршених расхода и издатака у односу на план.

Капитална потрошња, то јест издвајања у основна средства и другу нефинансијску имовину износе 5.044.634.606,28 динара или 77,85% планираних средстава за ове намене, капитални трансфери 847.563.816,96 динара или 85,07%, капиталне субвенције 2.441.977.112,79 динара или 94,50%, капиталне дотације организацијама за обавезно социјално осигурање 21.243.968,39 динара или 97,80% и остале капиталне дотације и трансфери 126.221.816,01 динар или 100,00% планираног износа, што је укупно 8.481.641.320,43 динара или 96,71% планираних средстава за капиталну потрошњу, односно 31,98% од укупно утрошених средстава у 2020. години.

## 7. Извештај о коришћењу средстава резерве

Одлуком о буџету Града Новог Сада за 2020. годину у оквиру раздела 09, глава 09.01 – ГРАДСКА УПРАВА ЗА ФИНАНСИЈЕ, функција 160 – **Опште јавне услуге неklasификоване на другом месту**, планирана су, у складу са Законом о буџетском систему, средства резерве.

Средства резерве су у Финансијском плану прихода и примања и расхода и издатака Градске управе за финансије за 2020. годину распоређена у оквиру Програма 15: Опште услуге локалне самоуправе, и то за:

- Програмску активност: Текућа буџетска резерва, и
- Програмску активност: Стална буџетска резерва.

### 7.1 Извештај о коришћењу сталне буџетске резерве

Одлуком о буџету Града Новог Сада за 2020. годину (у члану 6.) средства сталне буџетске резерве планирана су у износу од 20.000.000,00 динара<sup>1</sup>, за намене предвиђене Законом о буџетском систему.

Наиме, чланом 70. овог закона одређено је да се стална буџетска резерва користи за финансирање расхода и издатака на име учешћа Републике, односно локалне власти у отклањању последица ванредних околности које могу да угрозе живот и здравље људи или проузрокују штету већих размера, које су у ставу 2. овог члана и наведене, а које су и другим законом (Законом о смањењу ризика од катастрофа и управљању ванредним ситуацијама, "Службени гласник РС", број 87/18) одређене као такве.

Решењем о употреби средстава сталне буџетске резерве, број 401-25/2020-II од 29. априла 2020. године, Градској управи за комуналне послове распоређена су средства у износу од 14.121.886,31 динар, на име обезбеђивања потребних средстава за реализацију Наредбе Градског штаба за ванредне ситуације Града Новог Сада, 3-312/20-VII-82 од 27. априла 2020. године, односно за трошкове коришћења објекта „Конгресни центар Мастер“ и Хале 1 АД Новосадски сајам Нови Сад за време трајања ванредног стања у Републици Србији.

### 7.2 Извештај о коришћењу текуће буџетске резерве

У складу са Законом, у Одлуци о буџету Града Новог Сада за 2020. годину, у оквиру средстава резерве, планирана су и средства текуће буџетске резерве<sup>2</sup>, која се користе за непланиране сврхе за које нису утврђене апропријације или за сврхе за које се у току године покаже да одобрене апропријације нису довољне.

<sup>1</sup> у складу са чланом 70. став 3. Закона, према којем "стална буџетска резерва опредељује се највише до 0,5% укупних прихода и примања од продаје нефинансијске имовине за буџетску годину"

<sup>2</sup> у складу са чланом 69. став 3. Закона о буџетском систему, према којем "текућа буџетска резерва опредељује се највише до 4,0% укупних прихода и примања од продаје нефинансијске имовине за буџетску годину"



Како је чланом 5. Одлуке о буџету Града Новог Сада за 2020. годину одређено, решењем Градоначелника Града Новог Сада средства текуће буџетске резерве распоређују се на директне кориснике буџетских средстава и одобрена средства по овом основу представљају повећање апропријације, односно планираног износа расхода директног корисника за намене за које се врши распоређивање ових средстава, а за овај износ умањује се планирани износ текуће буџетске резерве.

Одлуком о буџету Града Новог Сада за 2020. годину текућа буџетска резерва планирана је у износу од 366.419.142,92 динара, док је Решењем о преносу средстава у текућу буџетску резерву, број 401-28/2020-II од 29. маја 2020. године, са апропријација које није могуће искористити за првобитно планиране намене, у текућу буџетску резерву пренето укупно 102.600.000,00 динара. До доношења ребаланса буџета, односно Одлуке о изменама и допунама Одлуке о буџету Града Новог Сада за 2020. годину („Службени лист Града Новог Сада“, број 45/20), за непланиране или недовољно планиране сврхе искоришћено је 384.468.664,11 динара.

Поменутом Одлуком о изменама и допунама Одлуке о буџету Града Новог Сада за 2020. годину, текућа буџетска резерва планирана је у износу од 243.508.217,76 динара, а до 30. децембра 2020. године, односно до ступања на снагу друге измене Одлуке о буџету, објављене у Службеном листу Града Новог Сада, број 62/20, којом је текућа буџетска резерва планирана у износу од 92.153.955,88 динара, из средстава текуће буџетске резерве искоришћено је 15.000.000,00 динара.

Посматрано од почетка године, донетим решењима о употреби средстава текуће буџетске резерве, закључно са 31. децембром 2020. године, обезбеђена су недостајућа, односно непланирана средства за поједине апропријације у укупном износу од 399.468.664,11 динара, која су распоређена по позицијама буџета за следеће намене, односно кориснике:

Ред. бр.	Корисник / намена	Износ у динарима	У корист позиције	Екон. клас.
1.	<b>Градској управи за имовину и имовинско-правне послове -</b>			
	по Решењу број 401-18/2020-II од 31.1.2020. године („Службени лист Града Новог Сада“, број 4/20)	1.180.299,70 4.652.796,41	639 640	511 511
2.	<b>Градској управи за имовину и имовинско-правне послове -</b>			
	по Решењу број 401-19/2020-II од 10.2.2020. године („Службени лист Града Новог Сада“, број 5/20)	40.000.000,00	643	511

Ред. бр.	Корисник / намена	Износ у динарима	У корист позиције	Екон. клас.
3.	<b>Градској управи за културу -</b> по решењу број 401-20/2020-II од 21.2.2020. године („Службени лист Града Новог Сада“, број 6/20) године („Службени лист Града Новог Сада“, број 6/20)	4.000.000,00	380	422
4.	<b>Дирекцији за робне резерве -</b> по Решењу број 401-24/2020-II од 13.4.2020. године („Службени лист Града Новог Сада“, број 13/20)	25.000.000,00	548	521
5.	<b>Градској управи за социјалну и дечију</b> по Решењу број 401-26/2020-II од 4.5.2020. године („Службени лист Града Новог Сада“, број 15/20)	9.635.568,00	450	463
6.	<b>Градској управи за грађевинско земљиште и</b> по Решењу број 401-27/2020-II од 28.5.2020. године („Службени лист Града Новог Сада“, број 19/20)	100.000.000,00	587	424
7.	<b>Градској управи за саобраћај и путеве -</b> по Решењу број 401-29/2020-II од 4.6.2020. године („Службени лист Града Новог Сада“, број 25/20)	200.000.000,00	152	451

Ред. бр.	Корисник / намена	Износ у динарима	У корист позиције	Екон. клас.
8.	<b>Градској управи за социјалну и дечију заштиту -</b> по Решењу број 401-39/2020-II од 22.12.2020. године („Службени лист Града Новог Сада“, број 61/20)	15.000.000,00	448	463
<b>УКУПНО</b>		<b>399.468.664,11</b>		

## 8. ИЗВЕШТАЈ О ГАРАНЦИЈАМА ДАТИМ У ТОКУ 2020. ГОДИНЕ

Чланом 34. став 3. Закона о јавном дугу ("Службени гласник РС", бр. 61/05, 107/09, 78/11, 68/15, 95/18, 91/19 и 149/20) утврђено је да локалне власти не могу давати гаранције правним лицима чији су оснивач нити било ком другом правном лицу.

Сагласно томе, Град Нови Сад није издавао гаранције у току 2020. године.

Издавање или емитовање меница (хартија од вредности по наредби) дефинисано је Законом о меници („Службени лист СРЈ“, број 46/96). Меница се у пословању може користити као инструмент плаћања, инструмент обезбеђења плаћања и кредитни инструмент.

Према извештајима Градске управе за комуналне послове и Градске управе за грађевинско земљиште и инвестиције Град Нови Сад је издао менице у току 2018. и 2019. године као средство обезбеђења, и то:

- у корист Министарства заштите животне средине РС по основу Уговора о реализацији Пројекта „Успостављање регионалног система управљања отпадом“, број 401-00-371/119-06 од 25. јуна 2019. године са припадајућим анексом, на износ од 32.000.000,00 динара, из надлежности Градске управе за комуналне послове,
- у корист АПВ – Покрајинског секретаријата за пољопривреду, водопривреду и шумарство по основу Уговора о додели бесповратних средстава за суфинансирање изградње, санације и реконструкције водних објеката у јавној својини, број 104-401-3747/2019-04 од 31. маја 2019. године са припадајућим анексима, на износ од 19.657.555,72 динара, из надлежности Градске управе за комуналне послове и
- у корист Министарства трговине, туризма и телекомуникација, а по основу Уговора о реализацији Пројекта „Изградња бицикличке стазе Нови Сад – Бегеч, 2 фаза“, број 401-00-72/1/2018-08 од 05.03.2018. године са припадајућим анексима, на износ од 30.000.000,00 динара, из надлежности Градске управе за грађевинско земљиште и инвестиције.

## 9. ИЗВЕШТАЈ О ПРИМЉЕНИМ ДОНАЦИЈАМА И ЗАДУЖЕЊУ НА ДОМАЋЕМ И СТРАНОМ ТРЖИШТУ НОВЦА И КАПИТАЛА И ИЗВРШЕНИМ ОТПЛАТАМА ДУГОВА

### 9.1 Преглед примљених донација и финансијске помоћи Европске уније буџету Града

Донација, у смислу члана 2. тачке 45. Закона о буџетском систему ("Службени гласник РС", бр. 54/09, 73/10, 101/10, 101/11, 93/12, 62/13, 63/13 - испр. 108/13, 142/14, 68/15, 103/15, 99/16, 113/17, 95/18, 31/19, 72/19 и 149/20), представља наменски бесповратан приход, који се остварује на основу писаног уговора између даваоца и примаоца донације.

Финансијска помоћ Европске уније, у смислу члана 2. тачка 46. Закона о буџетском систему, представља "средства Европске уније која се користе за намене и спроводе према правилима утврђеним споразумима између Републике Србије и Европске уније".

Према Правилнику о стандардном класификационом оквиру и Контном плану за буџетски систем ("Службени гласник РС", бр.16/16, 49/16, 107/16, 46/17, 114/17, 20/18, 36/18, 93/18, 104/18, 14/19, 33/19, 68/19, 84/19 и 151/20), којим су у члану 8. утврђени извори финансирања, односно класификација издатака која повезује изворе финансирања са конкретним расходима, донације могу бити од иностраних земаља (извор финансирања 05) и од међународних организација (извор финансирања 06), а извор финансирања 56 означава финансијску помоћ Европске уније.

#### Извор финансирања 05: Донације од иностраних земаља

У буџету Града Новог Сада у 2020. години донације од иностраних земаља планиране су у износу од 6.531.411,65 динара, а остварени приходи по овом основу износе 6.315.411,65 динара, и то:

- по уговору Културног центра „Кисач“ са Републиком Словачком о додели средстава за „17. фестивал Зузане Карделис“, за превод дела Dan „Zajcdol dol“ и за опремање техником и намештајем просторије за тонске раднике и осветљиваче за редовну делатност у укупном износу од 453.701,65 динара и
- по Споразуму о пружању финансијског доприноса са Словачком агенцијом за међународну развојну сарадњу за нови Пројекат: Спровођење активности поводом појаве пандемије вируса COVID 19 у износу од 5.861.710,00 динара.

До краја 2020. године од укупно дозначених средстава по овом основу утрошено је свих 6.315.411,65 динара.

#### Извор финансирања 06: Донације од међународних организација

У буџету Града Новог Сада у 2020. години донације од међународних организација планиране су у укупном износу од 6.715.977,53 динара, а остварени приходи по овом основу износе 1.343.817,53 динара, и то:

- по уговору који је реализован преко Културног центра Града Новог Сада за манифестацију EUROPA CINEMAS.

До краја 2020. године од укупно дозначених средстава по овом основу утрошено је свих 1.343.817,53 динара.

### **Извор финансирања 56: Финансијска помоћ Европске уније**

У буџету Града Новог Сада у 2020. години финансијска помоћ од Европске уније планирана је у износу од 23.267.561,48 динара, а остварени приходи по овом основу износе 18.827.292,31 динар. Финансијска помоћ коришћена је за активности на реализацији пројеката, и то:

- 1) За реализацију пројекта Локални гласови за бољу инклузију, кооперативни пројекат, грант уговор за пројекат са више корисника. За реализацију овог пројекта задужена је Градска управа за привреду Града Новог Сада. Од укупно уплаћених средстава у буџет у износу од 4.575.866,78 динара у току 2020. године утрошено је 4.575.866,68 динара.
- 2) За реализацију Пројекта „Оснаживање локалних система управљања јавном имовином“. За реализацију овог пројекта задужена је Градска управа за имовину и имовинско – правне послове Града Новог Сада. Од укупно уплаћених средстава у буџет у износу од 14.251.425,53 динара у току 2020. године утрошено је 13.488.701,73 динара. Неутрошена средства на дан 31.12.2020. године по овом основу износе 762.723,80 динара.

До краја 2020. године од укупно дозначених помоћи у износу од 18.827.292,31 динар од Европске уније утрошено је 18.064.568,41 динар. Неутрошена средства у буџету из овог извора финансирања износе 762.723,90 динара.

### **Извор финансирања 15: Неутрошена средства донација из ранијих година**

Према Одлуци о буџету Града Новог Сада за 2020. годину неутрошена средства донација из ранијих година планирана су у укупном износу од 2.189.087,30 динара. Укупно утрошена средства у 2020. години из овог извора финансирања су 2.155.200,00 динара. Неутрошена средства по овом основу на крају 2020. године, износе 33.887,30 динара, а односе се на:

- индиректне кориснике буџета Града Новог Сада - установе културе у износу од 32.943,51 динара из буџетских средстава и
- индиректне кориснике буџета Града Новог Сада - установе културе у износу од 943,79 динара из додатних средстава ових корисника.

## **9.2 ИЗВЕШТАЈ О ЗАДУЖЕЊУ НА ДОМАЋЕМ И СТРАНОМ ТРЖИШТУ НОВЦА И КАПИТАЛА И ИЗВРШЕНИМ ОТПЛАТАМА ДУГОВА**

Према члану 74. став 4. Закона о буџетском систему "локални орган управе надлежан за финансије, у име надлежног извршног органа локалне власти, одговоран је за рачуноводство примљених зајмова и дугова". Сагласно овој одредби, Градска управа за финансије води помоћне евиденције везане за задуживање Града на домаћем и страном финансијском тржишту.

У Градској управи за финансије сачињени су извештаји и Преглед о задужењу Града Новог Сада, на дан 31.12.2020. године.

### 9.2.1 Извештај о задужењу емитовањем хартија од вредности

У складу са Одлуком о задуживању Града Новог Сада за финансирање капиталних инвестиционих расхода ("Службени лист Града Новог Сада", број 59/10) и Одлуком о условима за емисију хартија од вредности - обвезница Града Новог Сада за финансирање капиталних инвестиционих расхода ("Службени лист Града Новог Сада", број 21/11), у 2011. години започете су активности у вези са емитовањем дугорочних дужничких хартија од вредности - обвезница, укупне вредности 3.500.000.000,00 динара.

У складу са Одлуком о издавању I емисије обвезница Града Новог Сада и Уговором о куповини дугорочних дужничких хартија од вредности (обвезница) издаваоца Града Новог Сада у 2011. години, купац - професионални инвеститор, односно UniCredit Bank Srbija a.d. Beograd, купио је све обвезнице I емисије, укупне номиналне вредности од EUR 15,0 милиона, за које је уплатио износ од 1.507.797.000,00 динара.

Поступак задуживања настављен је и у 2012. години, емитовањем дугорочних дужничких хартија од вредности - обвезница Града Новог Сада, у складу са Одлуком о издавању II емисије обвезница, када је Град Нови Сад 10. априла 2012. године издао II емисију обвезница укупне вредности од EUR 14,0 милиона, за које је квалификовани инвеститор и покровитељ II емисије обвезница, односно UniCredit Bank Srbija a.d. Beograd уплатио износ од 1.611.136.831,59 динара.

Издавањем прве и друге емисије обвезница остварена су примања од домаћих задуживања у износу од 3.118.933.831,59 динара, а у циљу реализације инвестиционих пројеката из поменуте Одлуке о задуживању, из буџета Града Новог Сада и у том износу су пренета на рачун Јавног предузећа "Завод за изградњу града".

У току 2018. године задуживање по овом основу није реализовано. Наиме, за преостали износ у висини од 381.066.168,41 динар у 2018. години у складу са Одлуком о смањењу задуживања Града Новог Сада за финансирање капиталних инвестиционих расхода ("Службени лист Града Новог Сада", број 26/18) извршене су одговарајуће измене на приходној и расходној страни буџета Града Новог Сада за 2018. годину.

У 2020. години, а према доспећу купона за плаћање камате и отплату главнице за издате обвезнице, из буџета је извршено плаћање, на рачун "UniCredit Bank" Srbija a.d. Beograd, у укупном износу од 420.272.633,91 динар, односно EUR 3.574.250 од чега се:

- износ од 176.375.400,00 динара, односно EUR 1.500.000 односи на отплату главнице седамнаестог и осамнаестог купона I емисије обвезница Града Новог Сада,
- износ од 164.617.040,00 динара, односно EUR 1.400.000 односи на отплату главнице седамнаестог и осамнаестог купона II емисије обвезница Града Новог Сада,
- износ од 41.006.996,85 динара, односно EUR 348.750 односи на плаћање камате седамнаестог и осамнаестог купона I емисије обвезница Града Новог Сада,
- износ од 38.273.197,06 динара, односно EUR 325.500 односи на плаћање камате седамнаестог и осамнаестог купона II емисије обвезница Града Новог Сада.

У наставку извештаја приказани су планови отплате обвезница за I и II емисију.

**I ЕМИСИЈА ОБВЕЗНИЦА ГРАДА НОВОГ САДА**

Укупна вредност: **15.000.000,00 EUR**  
 Укупно емитовано: 15.000 комада обвезница  
 ISIN број: RSSGNSD69309  
 CFI код: DBFUAR

Опис CFI : Дужничке хартије, обвезнице, фиксна стопа, неосигуран/негарантован, амортизациони план, регистрован

Рок доспећа: 12 година укључујући 2 године грејс период

Номинална камата на годишњем нивоу: **6,20% фиксно**

Датум издавања обвезница: **13. октобар 2011. године уплаћено 15.000.000,00 EUR-а, односно 1.507.797.000,00 динара (15.000 ком. x 1.000,00 x 100,5198)**

КУПАЦ- ПРОФЕСИОНАЛНИ ИНВЕСТИТОР "UNICREDIT BANK" SRBIJA AD BEOGRAD

Уговор о куповини дугорочних дужничких хартија од вредности (обвезница)

издаваоца Града Новог Сада, број: II-020-4/2011-36-ГВ/3 од 22. септембра 2011. год.

Одлука о издавању I емисије обвезница број II-020-4/2011-36-ГВ/1 од 22.09. 2011. год.

**ПЛАН ОТПЛАТЕ ОБВЕЗНИЦА**

Број купона	Датум доспећа купона	Стање главнице	Ануитет (5+6)	Камата	Главница	Завршно стање (3-6)	Кумулативна отплата главнице	Кумулативна отплата камате	Износ отплаћене камате РСД	Износ отплаћене главнице РСД	Датум исплате купона
1	2	3	4	5	6	7	8	9	10	11	12
1	13.04.2012	15.000.000,00	465.000,00	465.000,00	0,00	15.000.000,00	0,00	465.000,00	51.857.916,00	0,00	17.04.2012.
2	15.10.2012	15.000.000,00	465.000,00	465.000,00	0,00	15.000.000,00	0,00	930.000,00	52.295.853,00	0,00	18.10.2012.
3	15.04.2013	15.000.000,00	465.000,00	465.000,00	0,00	15.000.000,00	0,00	1.395.000,00	51.845.175,00	0,00	16.04.2013.
4	14.10.2013	15.000.000,00	465.000,00	465.000,00	0,00	15.000.000,00	0,00	1.860.000,00	53.025.577,50	0,00	14.10.2013.
5	14.04.2014	15.000.000,00	1.215.000,00	465.000,00	750.000,00	14.250.000,00	750.000,00	2.325.000,00	53.702.617,50	86.617.125,00	14.04.2014.
6	13.10.2014	14.250.000,00	1.191.750,00	441.750,00	750.000,00	13.500.000,00	1.500.000,00	2.766.750,00	52.746.010,20	89.551.800,00	13.10.2014.
7	13.04.2015	13.500.000,00	1.168.500,00	418.500,00	750.000,00	12.750.000,00	2.250.000,00	3.185.250,00	50.235.819,30	90.028.350,00	14.04.2015.
8	13.10.2015	12.750.000,00	1.145.250,00	395.250,00	750.000,00	12.000.000,00	3.000.000,00	3.580.500,00	47.407.035,98	89.956.425,00	13.10.2015.
9	13.04.2016	12.000.000,00	1.122.000,00	372.000,00	750.000,00	11.250.000,00	3.750.000,00	3.952.500,00	45.738.813,60	92.215.350,00	14.04.2016
10	13.10.2016	11.250.000,00	1.098.750,00	348.750,00	750.000,00	10.500.000,00	4.500.000,00	4.301.250,00	42.954.491,28	92.375.250,00	13.10.2016.
11	13.04.2017	10.500.000,00	1.075.500,00	325.500,00	750.000,00	9.750.000,00	5.250.000,00	4.626.750,00	40.282.252,50	92.816.250,00	13.04.2017.
12	13.10.2017	9.750.000,00	1.052.250,00	302.250,00	750.000,00	9.000.000,00	6.000.000,00	4.929.000,00	36.088.801,13	89.550.375,00	13.10.2017.
13	13.04.2018	9.000.000,00	1.029.000,00	279.000,00	750.000,00	8.250.000,00	6.750.000,00	5.208.000,00	32.984.858,70	88.668.975,00	13.04.2018.
14	15.10.2018	8.250.000,00	1.005.750,00	255.750,00	750.000,00	7.500.000,00	7.500.000,00	5.463.750,00	30.240.186,90	88.680.900,00	15.10.2018.
15	15.04.2019	7.500.000,00	982.500,00	232.500,00	750.000,00	6.750.000,00	8.250.000,00	5.696.250,00	27.432.977,28	88.493.475,00	15.04.2019.
16	14.10.2019	6.750.000,00	959.250,00	209.250,00	750.000,00	6.000.000,00	9.000.000,00	5.905.500,00	24.590.641,50	88.138.500,00	14.10.2019.
17	13.04.2020	6.000.000,00	936.000,00	186.000,00	750.000,00	5.250.000,00	9.750.000,00	6.091.500,00	21.868.280,40	88.178.550,00	14.04.2020.
18	13.10.2020	5.250.000,00	912.750,00	162.750,00	750.000,00	4.500.000,00	10.500.000,00	6.254.250,00	19.138.716,48	88.196.850,00	13.10.2020.
19	13.04.2021	4.500.000,00	889.500,00	139.500,00	750.000,00	3.750.000,00	11.250.000,00	6.393.750,00			
20	13.10.2021	3.750.000,00	866.250,00	116.250,00	750.000,00	3.000.000,00	12.000.000,00	6.510.000,00			
21	13.04.2022	3.000.000,00	843.000,00	93.000,00	750.000,00	2.250.000,00	12.750.000,00	6.603.000,00			
22	13.10.2022	2.250.000,00	819.750,00	69.750,00	750.000,00	1.500.000,00	13.500.000,00	6.672.750,00			
23	13.04.2023	1.500.000,00	796.500,00	46.500,00	750.000,00	750.000,00	14.250.000,00	6.719.250,00			
24	13.10.2023	750.000,00	773.250,00	23.250,00	750.000,00	0,00	<b>15.000.000,00</b>	<b>6.742.500,00</b>			

734.436.024,16 1.253.468.175,00



**II ЕМИСИЈА ОБВЕЗНИЦА ГРАДА НОВОГ САДА**

Укупна вредност: **14.000.000,00 EUR**  
 Укупно емитовано: 14.000 комада обвезница  
 ISIN број: RSSGNSD60746  
 CFI код: DBFUAR

Опис CFI : Дужничке хартије, обвезнице, фиксна стопа, неосигуран/негарантован, амортизациони план, регистрован

Рок доспећа: 12 година укључујући 2 године грејс период

Номинална камата на годишњем нивоу: **6,20% фиксно**

Датум издавања обвезница: **10. април 2012. године** уплаћено 14.426.885,20 EUR-а, односно 1.611.136.831,59 динара (14.000 ком. x 1.030,4918 x 111,6760)

**КУПАЦ- ПРОФЕСИОНАЛНИ ИНВЕСТИТОР "UNICREDIT BANK" SRBIJA AD BEOGRAD**  
 Уговор о куповини дугорочних дужничких хартија од вредности (обвезница)  
 издаваоца Града Новог Сада, број: II-020-4/2011-36-ГВ/3 од 22. септембра 2011. године  
 Одлука о издавању II емисије обвезница број II-020-4/2012-22-ГВ/1 од 6.априла 2012. год.

**ПЛАН ОТПЛАТЕ ОБВЕЗНИЦА**

Број купона	Датум доспећа купона	Стање главнице	Ануитет (5+6)	Камата	Главница	Завршно стање (3-6)	Кумулативна отплата главнице	Кумулативна отплата камате	Износ отплаћене камате РСД	Износ отплаћене главнице РСД	Датум исплате купона
1	2	3	4	5	6	7	8	9	10	11	12
1	13.04.2012	14.000.000,00	434.000,00	434.000,00	0,00	14.000.000,00	0,00	434.000,00	48.400.721,60	0,00	17.04.2012.
2	13.10.2012	14.000.000,00	434.000,00	434.000,00	0,00	14.000.000,00	0,00	868.000,00	48.809.462,80	0,00	18.10.2012.
3	13.04.2013	14.000.000,00	434.000,00	434.000,00	0,00	14.000.000,00	0,00	1.302.000,00	48.388.830,00	0,00	16.04.2013.
4	13.10.2013	14.000.000,00	434.000,00	434.000,00	0,00	14.000.000,00	0,00	1.736.000,00	49.490.539,00	0,00	14.10.2013.
5	13.04.2014	14.000.000,00	1.134.000,00	434.000,00	700.000,00	13.300.000,00	700.000,00	2.170.000,00	50.122.443,00	80.842.650,00	14.04.2014.
6	13.10.2014	13.300.000,00	1.112.300,00	412.300,00	700.000,00	12.600.000,00	1.400.000,00	2.582.300,00	49.229.609,52	83.581.680,00	13.10.2014.
7	13.04.2015	12.600.000,00	1.090.600,00	390.600,00	700.000,00	11.900.000,00	2.100.000,00	2.972.900,00	46.886.764,68	84.026.460,00	14.04.2015.
8	13.10.2015	11.900.000,00	1.068.900,00	368.900,00	700.000,00	11.200.000,00	2.800.000,00	3.341.800,00	44.246.566,91	83.959.330,00	13.10.2015.
9	13.04.2016	11.200.000,00	1.047.200,00	347.200,00	700.000,00	10.500.000,00	3.500.000,00	3.689.000,00	42.689.559,36	86.067.660,00	14.04.2016.
10	13.10.2016	10.500.000,00	1.025.500,00	325.500,00	700.000,00	9.800.000,00	4.200.000,00	4.014.500,00	40.090.858,50	86.216.900,00	13.10.2016.
11	13.04.2017	9.800.000,00	1.003.800,00	303.800,00	700.000,00	9.100.000,00	4.900.000,00	4.318.300,00	37.596.769,00	86.628.500,00	13.04.2017.
12	13.10.2017	9.100.000,00	982.100,00	282.100,00	700.000,00	8.400.000,00	5.600.000,00	4.600.400,00	33.682.881,05	83.580.350,00	13.10.2017.
13	13.04.2018	8.400.000,00	960.400,00	260.400,00	700.000,00	7.700.000,00	6.300.000,00	4.860.800,00	30.785.868,12	82.757.710,00	13.04.2018.
14	13.10.2018	7.700.000,00	938.700,00	238.700,00	700.000,00	7.000.000,00	7.000.000,00	5.099.500,00	28.224.174,44	82.768.840,00	15.10.2018.
15	13.04.2019	7.000.000,00	917.000,00	217.000,00	700.000,00	6.300.000,00	7.700.000,00	5.316.500,00	25.604.112,10	82.593.910,00	15.04.2019.
16	13.10.2019	6.300.000,00	895.300,00	195.300,00	700.000,00	5.600.000,00	8.400.000,00	5.511.800,00	22.951.265,40	82.262.600,00	14.10.2019.
17	13.04.2020	5.600.000,00	873.600,00	173.600,00	700.000,00	4.900.000,00	9.100.000,00	5.685.400,00	20.410.395,04	82.299.980,00	14.04.2020.
18	13.10.2020	4.900.000,00	851.900,00	151.900,00	700.000,00	4.200.000,00	9.800.000,00	5.837.300,00	17.862.802,02	82.317.060,00	13.10.2020.
19	13.04.2021	4.200.000,00	830.200,00	130.200,00	700.000,00	3.500.000,00	10.500.000,00	5.967.500,00			
20	13.10.2021	3.500.000,00	808.500,00	108.500,00	700.000,00	2.800.000,00	11.200.000,00	6.076.000,00			
21	13.04.2022	2.800.000,00	786.800,00	86.800,00	700.000,00	2.100.000,00	11.900.000,00	6.162.800,00			
22	13.10.2022	2.100.000,00	765.100,00	65.100,00	700.000,00	1.400.000,00	12.600.000,00	6.227.900,00			
23	13.04.2023	1.400.000,00	743.400,00	43.400,00	700.000,00	700.000,00	13.300.000,00	6.271.300,00			
24	13.10.2023	700.000,00	721.700,00	21.700,00	700.000,00	0,00	<b>14.000.000,00</b>	<b>6.293.000,00</b>			

**685.473.622,54 1.169.903.630,00**

## 9.2.2 Извештај о коришћењу зајма од Европске инвестиционе банке

На основу Закона о задужењу Србије и Црне Горе код Европске инвестиционе банке (Пројекат градског водовода - Србија), у Београду је 11. јуна 2004. године закључен Уговор о финансирању (Пројекат градског водовода - Србија), који је, потом, потврђен Законом о ратификацији уговора о финансирању (Пројекат градског водовода - Србија) између Србије и Црне Горе и Европске инвестиционе банке ("Службени лист Србије и Црне Горе - Међународни уговори", број 17/04).

Европска инвестициона банка истовремено је закључила споразум са Републиком Србијом, као Корисником зајма и Градом Новим Садом, као Промотером зајма. У складу са поменутиим Уговором и Споразумом са припадајућим анексима, Европска инвестициона банка одобрила је и дозначила Граду, као Промотеру зајма ЕИБ бр. 22593 пет транши зајма у укупно уговореном износу од 15.000.000,00 ЕУР.

Због споразума Града са Европском инвестиционом банком и чињенице да је Град у овом случају само промотер за средства од зајма, која треба да се ставе на располагање предузећу градског водовода, које је задужено за реализацију пројекта (Јавно комунално предузеће "Водовод и канализација" Нови Сад) и које ће све обавезе које проистичу из коришћења зајма (отплата главнице, камате и припадајући трошкови) сносити и у ту сврху Граду рефундирати трошкове у вези са отплатом зајма, Град Нови Сад је са овим предузећем закључио уговор под називом "Уговор о подзајму", којим се, између осталог, ово предузеће обавезало да Граду рефундира све трошкове који се односе на отплату зајма.

Од укупно одобрених и дозначених средстава зајма у износу од 15,0 милиона EUR сагласно одредбама Уговора о подзајму између Града Новог Сада и Јавног комуналног предузећа „Водовод и канализација“ Нови Сад, а у циљу реализације Уговора о финансирању - Пројекат изградње градског водовода у Новом Саду, на рачун овог предузећа пренета су средства у укупном износу од 1.760.972.861,94 динара, односно 15,0 милиона EUR као капиталне субвенције, за следеће пројектне компоненте:

- 1) Изградња нових колектора за отпадне воде и
- 2) Унапређење процеса третирања воде у фабрици за третирање воде Шtrand.

У складу са поменутиим Уговором о финансирању (Пројекат градског водовода - Србија), Град Нови Сад, као Промотер зајма ЕИБ 22593, а према роковима доспећа обавеза за повучених пет транши зајма у укупном износу од ЕУР 15,0 милиона, исплатио је у 2020. години Европској инвестиционој банци по основу доспелих **камата** износ од EUR 325.328,92 односно 38.471.595,54 динара, а по основу доспелих отплата **главнице** износ EUR 944.399,62 односно 111.368.277,97 динара.

Отплаћеним износом главног дуга (укупно отплаћено 2.795.398,67 EUR), смањен је главни дуг по зајму ЕИБ бр. 22593 на 12.204.601,33 EUR.

Јавно комунално предузеће "Водовод и канализација" Нови Сад извршило је рефундацију средстава у укупном износу од 149.839.873,51 динар, за плаћене обавезе по основу камате и главнице у 2020. години.

У наставку извештаја приказани су планови отплате за прву, другу, трећу, четврту и пету траншу зајма од Европске инвестиционе банке.

УГОВОРЕНИ ИЗНОС КРЕДИТА/ЗАЈМА: 15.000.000,00 €

ПРВА ТРАНША ЗАЈМА: 1.125.200,00 €

ДАТУМ ПРИЛИВА: 23.04.2013. године

КРЕДИТОР: Европска инвестициона банка

КОРИСНИК: Република Србија, Промотер Град Нови Сад, преко ЈКП "Водовод и канализација" Нови Сад

БРОЈ ЗАЈМА: 22593

ПРОЈЕКАТ/ПРОГРАМ: Пројекат изградње градског водовода

ПЛАН ОТПЛАТЕ ПРВЕ ТРАНШЕ ЗАЈМА

Датум доспећа	Датум плаћања	Валута	Главница	Камата	Пенали	Укупно доспеће	Салдо дуга	Каматна стопа	Број каматних дана	Датум плаћања	Укупно уплаћено РСД	Износ отплаћене камате у РСД	Износ отплаћене главнице у РСД
20/08/2013	20/08/2013	EUR	0	10.842,71	0	10.842,71	1.125.200,00	2,97%	117	16/08/2013	1.238.593,12	1.238.593,12	
20/02/2014	20/02/2014	EUR	0	16.681,09	0	16.681,09	1.125.200,00	2,97%	180	14/02/2014	1.939.290,14	1.939.290,14	
20/08/2014	20/08/2014	EUR	0	16.681,09	0	16.681,09	1.125.200,00	2,97%	180	14/08/2014	1.964.098,26	1.964.098,26	
20/02/2015	20/02/2015	EUR	0	16.681,09	0	16.681,09	1.125.200,00	2,97%	180	18/02/2015	2.028.507,29	2.028.507,29	
20/08/2015	20/08/2015	EUR	0	16.681,09	0	16.681,09	1.125.200,00	2,97%	180	17/08/2015	2.008.373,21	2.008.373,21	
20/02/2016	22/02/2016	EUR	0	16.681,09	0	16.681,09	1.125.200,00	2,97%	180	18/02/2016	2.053.106,89	2.053.106,89	
20/08/2016	22/08/2016	EUR	0	16.681,09	0	16.681,09	1.125.200,00	2,97%	180	17/08/2016	2.061.550,86	2.061.550,86	
20/02/2017	20/02/2017	EUR	0	16.681,09	0	16.681,09	1.125.200,00	2,97%	180	13/02/2017	2.074.952,44	2.074.952,44	
20/08/2017	21/08/2017	EUR	36.296,77	16.681,09	0	52.977,86	1.088.903,23	2,97%	180	17/08/2017	6.344.395,45	1.997.653,95	4.346.741,50
20/02/2018	20/02/2018	EUR	36.296,77	16.142,99	0	52.439,76	1.052.606,46	2,97%	180	13/02/2018	6.229.266,65	1.917.609,64	4.311.657,01
20/08/2018	20/08/2018	EUR	36.296,77	15.604,89	0	51.901,66	1.016.309,69	2,97%	180	14/08/2018	6.145.675,57	1.847.775,03	4.297.900,54
20/02/2019	20/02/2019	EUR	36.296,77	15.066,79	0	51.363,56	980.012,92	2,97%	180	18/02/2019	6.082.483,05	1.784.212,29	4.298.270,76
20/08/2019	20/08/2019	EUR	36.296,77	14.528,70	0	50.825,47	943.716,15	2,97%	180	15/08/2019	6.002.716,72	1.715.904,85	4.286.811,87
20/02/2020	20/02/2020	EUR	36.296,77	13.990,60	0	50.287,37	907.419,38	2,97%	180	18/02/2020	5.929.424,03	1.649.642,84	4.279.781,19
20/08/2020	20/08/2020	EUR	36.296,77	13.452,49	0	49.749,26	871.122,61	2,97%	180	18/08/2020	5.867.382,95	1.586.574,56	4.280.808,39
20/02/2021	22/02/2021	EUR	36.296,77	12.914,39	0	49.211,16	834.825,84	2,97%	180				
20/08/2021	20/08/2021	EUR	36.296,77	12.376,29	0	48.673,06	798.529,07	2,97%	180				
20/02/2022	21/02/2022	EUR	36.296,77	11.838,19	0	48.134,96	762.232,30	2,97%	180				
20/08/2022	22/08/2022	EUR	36.296,77	11.300,09	0	47.596,86	725.935,53	2,97%	180				
20/02/2023	20/02/2023	EUR	36.296,77	10.761,99	0	47.058,76	689.638,76	2,97%	180				
20/08/2023	21/08/2023	EUR	36.296,77	10.223,90	0	46.520,67	653.341,99	2,97%	180				
20/02/2024	20/02/2024	EUR	36.296,77	9.685,80	0	45.982,57	617.045,22	2,97%	180				
20/08/2024	20/08/2024	EUR	36.296,77	9.147,70	0	45.444,47	580.748,45	2,97%	180				
20/02/2025	20/02/2025	EUR	36.296,77	8.609,60	0	44.906,37	544.451,68	2,97%	180				
20/08/2025	20/08/2025	EUR	36.296,77	8.071,49	0	44.368,26	508.154,91	2,97%	180				
20/02/2026	20/02/2026	EUR	36.296,77	7.533,39	0	43.830,16	471.858,14	2,97%	180				
20/08/2026	20/08/2026	EUR	36.296,77	6.995,29	0	43.292,06	435.561,37	2,97%	180				
20/02/2027	22/02/2027	EUR	36.296,77	6.457,19	0	42.753,96	399.264,60	2,97%	180				
20/08/2027	20/08/2027	EUR	36.296,77	5.919,10	0	42.215,87	362.967,83	2,97%	180				
20/02/2028	21/02/2028	EUR	36.296,77	5.381,00	0	41.677,77	326.671,06	2,97%	180				
20/08/2028	21/08/2028	EUR	36.296,77	4.842,90	0	41.139,67	290.374,29	2,97%	180				
20/02/2029	20/02/2029	EUR	36.296,77	4.304,80	0	40.601,57	254.077,52	2,97%	180				
20/08/2029	20/08/2029	EUR	36.296,77	3.766,70	0	40.063,47	217.780,75	2,97%	180				
20/02/2030	20/02/2030	EUR	36.296,77	3.228,60	0	39.525,37	181.483,98	2,97%	180				
20/08/2030	20/08/2030	EUR	36.296,77	2.690,49	0	38.987,26	145.187,21	2,97%	180				
20/02/2031	20/02/2031	EUR	36.296,77	2.152,40	0	38.449,17	108.890,44	2,97%	180				
20/08/2031	20/08/2031	EUR	36.296,77	1.614,30	0	37.911,07	72.593,67	2,97%	180				
20/02/2032	20/02/2032	EUR	36.296,77	1.076,20	0	37.372,97	36.296,90	2,97%	180				
20/08/2032	20/08/2032	EUR	36.296,77	538,10	0	36.835,00	0	2,97%	180				
<b>УКУПНО</b>		<b>EUR</b>	<b>1.125.200,00</b>	<b>394.507,79</b>	<b>0</b>	<b>1.519.707,79</b>					<b>57.969.816,63</b>	<b>27.867.845,37</b>	<b>30.101.971,26</b>

УГОВОРЕНИ ИЗНОС КРЕДИТА/ЗАЈМА: 15.000.000,00 €

ДРУГА ТРАНША ЗАЈМА: 5.100.000,00 €

ДАТУМ ПРИЛИВА: 20.09.2013. године

КРЕДИТОР: Европска инвестициона банка

КОРИСНИК: Република Србија, Промотер Град Нови Сад, преко ЈКП "Водовод и канализација" Нови Сад

БРОЈ ЗАЈМА: 22593

ПРОЈЕКАТ/ПРОГРАМ: Пројекат изградње градског водовода

## ПЛАН ОТПЛАТЕ ДРУГЕ ТРАНШЕ ЗАЈМА

Датум доспећа	Датум плаћања	Валута	Главница	Камата	Пенали	Укупно доспеће	Салдо дуга	Каматна стопа	Број каматних дана	Датум плаћања	Укупно уплаћено РСД	Износ отплаћене камате у РСД	Износ отплаћене главнице у РСД
20/02/2014	20/02/2014	EUR	0	74.672,50	0	74.672,50	5.100.000,00	3,51%	150	14/02/2014	8.681.185,90	8.681.185,90	
20/08/2014	20/08/2014	EUR	0	89.607,00	0	89.607,00	5.100.000,00	3,51%	180	14/08/2014	10.550.686,61	10.550.686,61	
20/02/2015	20/02/2015	EUR	0	89.607,00	0	89.607,00	5.100.000,00	3,51%	180	18/02/2015	10.896.677,16	10.896.677,16	
20/08/2015	20/08/2015	EUR	0	89.607,00	0	89.607,00	5.100.000,00	3,51%	180	17/08/2015	10.788.521,51	10.788.521,51	
20/02/2016	22/02/2016	EUR	0	89.607,00	0	89.607,00	5.100.000,00	3,51%	180	18/02/2016	11.028.820,60	11.028.820,60	
20/08/2016	22/08/2016	EUR	0	89.607,00	0	89.607,00	5.100.000,00	3,51%	180	17/08/2016	11.074.179,66	11.074.179,66	
20/02/2017	20/02/2017	EUR	0	89.607,00	0	89.607,00	5.100.000,00	3,51%	180	13/02/2017	11.146.169,93	11.146.169,93	
20/08/2017	21/08/2017	EUR	0	89.607,00	0	89.607,00	5.100.000,00	3,51%	180	17/08/2017	10.730.940,04	10.730.940,04	
20/02/2018	20/02/2018	EUR	0	89.607,00	0	89.607,00	5.100.000,00	3,51%	180	13/02/2018	10.644.325,92	10.644.325,92	
20/08/2018	20/08/2018	EUR	0	89.607,00	0	89.607,00	5.100.000,00	3,51%	180	14/08/2018	10.610.364,87	10.610.364,87	
20/02/2019	20/02/2019	EUR	170.000,00	89.607,00	0	259.607,00	4.930.000,00	3,51%	180	18/02/2019	30.742.712,86	10.611.278,86	20.131.434,00
20/08/2019	20/08/2019	EUR	170.000,00	86.620,10	0	256.620,10	4.760.000,00	3,51%	180	15/08/2019	30.307.988,60	10.230.223,60	20.077.765,00
20/02/2020	20/02/2020	EUR	170.000,00	83.633,20	0	253.633,20	4.590.000,00	3,51%	180	18/02/2020	29.906.093,52	9.861.257,52	20.044.836,00
20/08/2020	20/08/2020	EUR	170.000,00	80.646,30	0	250.646,30	4.420.000,00	3,51%	180	18/08/2020	29.560.999,04	9.511.352,04	20.049.647,00
20/02/2021	22/02/2021	EUR	170.000,00	77.659,40	0	247.659,40	4.250.000,00	3,51%	180				
20/08/2021	20/08/2021	EUR	170.000,00	74.672,50	0	244.672,50	4.080.000,00	3,51%	180				
20/02/2022	21/02/2022	EUR	170.000,00	71.685,60	0	241.685,60	3.910.000,00	3,51%	180				
20/08/2022	22/08/2022	EUR	170.000,00	68.698,70	0	238.698,70	3.740.000,00	3,51%	180				
20/02/2023	20/02/2023	EUR	170.000,00	65.711,80	0	235.711,80	3.570.000,00	3,51%	180				
20/08/2023	21/08/2023	EUR	170.000,00	62.724,90	0	232.724,90	3.400.000,00	3,51%	180				
20/02/2024	20/02/2024	EUR	170.000,00	59.738,00	0	229.738,00	3.230.000,00	3,51%	180				
20/08/2024	20/08/2024	EUR	170.000,00	56.751,10	0	226.751,10	3.060.000,00	3,51%	180				
20/02/2025	20/02/2025	EUR	170.000,00	53.764,20	0	223.764,20	2.890.000,00	3,51%	180				
20/08/2025	20/08/2025	EUR	170.000,00	50.777,30	0	220.777,30	2.720.000,00	3,51%	180				
20/02/2026	20/02/2026	EUR	170.000,00	47.790,40	0	217.790,40	2.550.000,00	3,51%	180				
20/08/2026	20/08/2026	EUR	170.000,00	44.803,50	0	214.803,50	2.380.000,00	3,51%	180				
20/02/2027	22/02/2027	EUR	170.000,00	41.816,60	0	211.816,60	2.210.000,00	3,51%	180				
20/08/2027	20/08/2027	EUR	170.000,00	38.829,70	0	208.829,70	2.040.000,00	3,51%	180				
20/02/2028	21/02/2028	EUR	170.000,00	35.842,80	0	205.842,80	1.870.000,00	3,51%	180				
20/08/2028	21/08/2028	EUR	170.000,00	32.855,90	0	202.855,90	1.700.000,00	3,51%	180				
20/02/2029	20/02/2029	EUR	170.000,00	29.869,00	0	199.869,00	1.530.000,00	3,51%	180				
20/08/2029	20/08/2029	EUR	170.000,00	26.882,10	0	196.882,10	1.360.000,00	3,51%	180				
20/02/2030	20/02/2030	EUR	170.000,00	23.895,20	0	193.895,20	1.190.000,00	3,51%	180				
20/08/2030	20/08/2030	EUR	170.000,00	20.908,30	0	190.908,30	1.020.000,00	3,51%	180				
20/02/2031	20/02/2031	EUR	170.000,00	17.921,40	0	187.921,40	850.000,00	3,51%	180				
20/08/2031	20/08/2031	EUR	170.000,00	14.934,50	0	184.934,50	680.000,00	3,51%	180				
20/02/2032	20/02/2032	EUR	170.000,00	11.947,60	0	181.947,60	510.000,00	3,51%	180				
20/08/2032	20/08/2032	EUR	170.000,00	8.960,70	0	178.960,70	340.000,00	3,51%	180				
20/02/2033	21/02/2033	EUR	170.000,00	5.973,80	0	175.973,80	170.000,00	3,51%	180				
20/08/2033	22/08/2033	EUR	170.000,00	2.986,90	0	172.986,90	0	3,51%	180				
<b>УКУПНО</b>		<b>EUR</b>	<b>5.100.000,00</b>	<b>2.270.044,00</b>	<b>0</b>	<b>7.370.044,00</b>					<b>226.669.666,22</b>	<b>146.365.984,22</b>	<b>80.303.682,00</b>

УГОВОРЕНИ ИЗНОС КРЕДИТА/ЗАЈМА: 15.000.000,00 €

ТРЕЋА ТРАНША ЗАЈМА: 1.500.000,00 €

ДАТУМ ПРИЛИВА: 19.05.2014. године

КРЕДИТОР: Европска инвестициона банка

КОРИСНИК: Република Србија, Промотер Град Нови Сад, преко ЈКП "Водовод и канализација" Нови Сад

БРОЈ ЗАЈМА: 22593

ПРОЈЕКАТ/ПРОГРАМ: Пројекат изградње градског водовода

## ПЛАН ОТПЛАТЕ ТРЕЋЕ ТРАНШЕ ЗАЈМА

Датум доспећа	Датум плаћања	Валута	Главница	Камата	Пенали	Укупно доспеће	Салдо дуга	Каматна стопа	Број каматних дана	Датум плаћања	Укупно уплаћено РСД	Износ отплаћене камате у РСД	Износ отплаћене главнице у РСД
20/08/2014	20/08/2014	EUR	0	11.776,92	0	11.776,92	1.500.000,00	3,11%	91	14/08/2014	1.386.661,67	1.386.661,67	
20/02/2015	20/02/2015	EUR	0	23.295,00	0	23.295,00	1.500.000,00	3,11%	180	18/02/2015	2.832.793,13	2.832.793,13	
20/08/2015	20/08/2015	EUR	0	23.295,00	0	23.295,00	1.500.000,00	3,11%	180	17/08/2015	2.804.676,07	2.804.676,07	
20/02/2016	22/02/2016	EUR	0	23.295,00	0	23.295,00	1.500.000,00	3,11%	180	18/02/2016	2.867.146,27	2.867.146,27	
20/08/2016	22/08/2016	EUR	0	23.295,00	0	23.295,00	1.500.000,00	3,11%	180	17/08/2016	2.878.938,21	2.878.938,21	
20/02/2017	20/02/2017	EUR	0	23.295,00	0	23.295,00	1.500.000,00	3,11%	180	13/02/2017	2.897.653,40	2.897.653,40	
20/08/2017	21/08/2017	EUR	45.454,55	23.295,00	0	68.749,55	1.454.545,45	3,11%	180	17/08/2017	8.233.143,60	2.789.706,70	5.443.436,90
20/02/2018	20/02/2018	EUR	45.454,55	22.589,09	0	68.043,64	1.409.090,90	3,11%	180	13/02/2018	8.082.835,95	2.683.335,41	5.399.500,54
20/08/2018	20/08/2018	EUR	45.454,55	21.883,18	0	67.337,73	1.363.636,35	3,11%	180	14/08/2018	7.973.460,60	2.591.187,34	5.382.273,26
20/02/2019	20/02/2019	EUR	45.454,55	21.177,28	0	66.631,83	1.318.181,80	3,11%	180	18/02/2019	7.890.554,63	2.507.817,73	5.382.736,90
20/08/2019	20/08/2019	EUR	45.454,55	20.471,37	0	65.925,92	1.272.727,25	3,11%	180	15/08/2019	7.786.147,82	2.417.760,92	5.368.386,90
20/02/2020	20/02/2020	EUR	45.454,55	19.765,46	0	65.220,01	1.227.272,70	3,11%	180	18/02/2020	7.690.143,56	2.330.561,20	7.690.143,56
20/08/2020	20/08/2020	EUR	45.454,55	19.059,54	0	64.514,09	1.181.818,15	3,11%	180	18/08/2020	7.608.733,71	2.247.864,99	5.360.868,72
20/02/2021	22/02/2021	EUR	45.454,55	18.353,63	0	63.808,18	1.136.363,60	3,11%	180				
20/08/2021	20/08/2021	EUR	45.454,55	17.647,72	0	63.102,27	1.090.909,05	3,11%	180				
20/02/2022	21/02/2022	EUR	45.454,55	16.941,82	0	62.396,37	1.045.454,50	3,11%	180				
20/08/2022	22/08/2022	EUR	45.454,55	16.235,91	0	61.690,46	999.999,95	3,11%	180				
20/02/2023	20/02/2023	EUR	45.454,55	15.530,00	0	60.984,55	954.545,40	3,11%	180				
20/08/2023	21/08/2023	EUR	45.454,55	14.824,09	0	60.278,64	909.090,85	3,11%	180				
20/02/2024	20/02/2024	EUR	45.454,55	14.118,18	0	59.572,73	863.636,30	3,11%	180				
20/08/2024	20/08/2024	EUR	45.454,55	13.412,28	0	58.866,83	818.181,75	3,11%	180				
20/02/2025	20/02/2025	EUR	45.454,55	12.706,37	0	58.160,92	772.727,20	3,11%	180				
20/08/2025	20/08/2025	EUR	45.454,55	12.000,46	0	57.455,01	727.272,65	3,11%	180				
20/02/2026	20/02/2026	EUR	45.454,55	11.294,54	0	56.749,09	681.818,10	3,11%	180				
20/08/2026	20/08/2026	EUR	45.454,55	10.588,63	0	56.043,18	636.363,55	3,11%	180				
20/02/2027	22/02/2027	EUR	45.454,55	9.882,72	0	55.337,27	590.909,00	3,11%	180				
20/08/2027	20/08/2027	EUR	45.454,55	9.176,82	0	54.631,37	545.454,45	3,11%	180				
20/02/2028	21/02/2028	EUR	45.454,55	8.470,91	0	53.925,46	499.999,90	3,11%	180				
20/08/2028	21/08/2028	EUR	45.454,55	7.765,00	0	53.219,55	454.545,35	3,11%	180				
20/02/2029	20/02/2029	EUR	45.454,55	7.059,09	0	52.513,64	409.090,80	3,11%	180				
20/08/2029	20/08/2029	EUR	45.454,55	6.353,18	0	51.807,73	363.636,25	3,11%	180				
20/02/2030	20/02/2030	EUR	45.454,55	5.647,28	0	51.101,83	318.181,70	3,11%	180				
20/08/2030	20/08/2030	EUR	45.454,55	4.941,37	0	50.395,92	272.727,15	3,11%	180				
20/02/2031	20/02/2031	EUR	45.454,55	4.235,46	0	49.690,01	227.272,60	3,11%	180				
20/08/2031	20/08/2031	EUR	45.454,55	3.529,54	0	48.984,09	181.818,05	3,11%	180				
20/02/2032	20/02/2032	EUR	45.454,55	2.823,63	0	48.278,18	136.363,50	3,11%	180				
20/08/2032	20/08/2032	EUR	45.454,55	2.117,72	0	47.572,27	90.908,95	3,11%	180				
20/02/2033	21/02/2033	EUR	45.454,55	1.411,82	0	46.866,37	45.454,40	3,11%	180				
20/08/2033	22/08/2033	EUR	45.454,55	705,91	0	46.160,31	0	3,11%	180				
<b>УКУПНО</b>		<b>EUR</b>	<b>1.500.000,00</b>	<b>524.266,92</b>	<b>0</b>	<b>2.024.266,92</b>					<b>70.932.888,62</b>	<b>33.236.103,04</b>	<b>40.027.346,78</b>

УГОВОРЕНИ ИЗНОС КРЕДИТА/ЗАЈМА: 15.000.000,00 €

ЧЕТВРТА ТРАНША ЗАЈМА: 3.500.000,00 €

ДАТУМ ПРИЛИВА: 04.02.2015. године

КРЕДИТОР: Европска инвестициона банка

КОРИСНИК: Република Србија, Промотер Град Нови Сад, преко ЈКП "Водовод и канализација" Нови Сад

БРОЈ ЗАЈМА: 22593

ПРОЈЕКАТ/ПРОГРАМ: Пројекат изградње градског водовода

## ПЛАН ОТПЛАТЕ ЧЕТВРТЕ ТРАНШЕ ЗАЈМА

Датум доспећа	Датум плаћања	Валута	Главница	Камата	Пенали	Укупно доспеће	Салдо дуга	Каматна стопа	Број кам. дана	Датум плаћања	Укупно уплаћено РСД	Износ отплаћене камате у РСД	Износ отплаћене главнице у РСД
20/02/2015	20/02/2015	EUR	0	2.436,00	0	2.436,00	3.500.000,00	1,56600%	16	18/02/2015	296.230,27	296.230,27	
20/08/2015	20/08/2015	EUR	0	27.405,00	0	27.405,00	3.500.000,00	1,56600%	180	17/08/2015	3.299.512,67	3.299.512,67	
20/02/2016	22/02/2016	EUR	0	27.405,00	0	27.405,00	3.500.000,00	1,56600%	180	18/02/2016	3.373.004,65	3.373.004,65	
20/08/2016	22/08/2016	EUR	0	27.405,00	0	27.405,00	3.500.000,00	1,56600%	180	17/08/2016	3.386.877,07	3.386.877,07	
20/02/2017	20/02/2017	EUR	0	27.405,00	0	27.405,00	3.500.000,00	1,56600%	180	13/02/2017	3.408.894,25	3.408.894,25	
20/08/2017	21/08/2017	EUR	106.060,61	27.405,00	0	133.465,61	3.393.939,39	1,56600%	180	17/08/2017	15.983.254,18	3.281.902,21	12.701.351,97
20/02/2018	20/02/2018	EUR	106.060,61	26.574,54	0	132.635,15	3.287.878,78	1,56600%	180	13/02/2018	15.755.596,83	3.156.763,03	12.598.833,80
20/08/2018	20/08/2018	EUR	106.060,61	25.744,09	0	131.804,70	3.181.818,17	1,56600%	180	14/08/2018	15.606.994,53	3.048.357,70	12.558.636,83
20/02/2019	20/02/2019	EUR	106.060,61	24.913,64	0	130.974,25	3.075.757,56	1,56600%	180	18/02/2019	15.509.996,88	2.950.278,23	12.559.718,65
20/08/2019	20/08/2019	EUR	106.060,61	24.083,19	0	130.143,80	2.969.696,95	1,56600%	180	15/08/2019	15.370.568,42	2.844.333,11	12.526.235,31
20/02/2020	20/02/2020	EUR	106.060,61	23.252,72	0	129.313,33	2.863.636,34	1,56600%	180	18/02/2020	15.247.438,19	2.741.746,82	12.505.691,37
20/08/2020	20/08/2020	EUR	106.060,61	22.422,27	0	128.482,88	2.757.575,73	1,56600%	180	18/08/2020	15.153.155,23	2.644.462,34	12.508.692,89
20/02/2021	22/02/2021	EUR	106.060,61	21.591,82	0	127.652,43	2.651.515,12	1,56600%	180				
20/08/2021	20/08/2021	EUR	106.060,61	20.761,36	0	126.821,97	2.545.454,51	1,56600%	180				
20/02/2022	21/02/2022	EUR	106.060,61	19.930,91	0	125.991,52	2.439.393,90	1,56600%	180				
20/08/2022	22/08/2022	EUR	106.060,61	19.100,45	0	125.161,06	2.333.333,29	1,56600%	180				
20/02/2023	20/02/2023	EUR	106.060,61	18.270,01	0	124.330,62	2.227.272,68	1,56600%	180				
20/08/2023	21/08/2023	EUR	106.060,61	17.439,55	0	123.500,16	2.121.212,07	1,56600%	180				
20/02/2024	20/02/2024	EUR	106.060,61	16.609,09	0	122.669,70	2.015.151,46	1,56600%	180				
20/08/2024	20/08/2024	EUR	106.060,61	15.778,63	0	121.839,24	1.909.090,85	1,56600%	180				
20/02/2025	20/02/2025	EUR	106.060,61	14.948,18	0	121.008,79	1.803.030,24	1,56600%	180				
20/08/2025	20/08/2025	EUR	106.060,61	14.117,73	0	120.178,34	1.696.969,63	1,56600%	180				
20/02/2026	20/02/2026	EUR	106.060,61	13.287,27	0	119.347,88	1.590.909,02	1,56600%	180				
20/08/2026	20/08/2026	EUR	106.060,61	12.456,82	0	118.517,43	1.484.848,41	1,56600%	180				
20/02/2027	22/02/2027	EUR	106.060,61	11.626,37	0	117.686,98	1.378.787,80	1,56600%	180				
20/08/2027	20/08/2027	EUR	106.060,61	10.795,91	0	116.856,52	1.272.727,19	1,56600%	180				
20/02/2028	21/02/2028	EUR	106.060,61	9.965,45	0	116.026,06	1.166.666,58	1,56600%	180				
20/08/2028	21/08/2028	EUR	106.060,61	9.134,99	0	115.195,60	1.060.605,97	1,56600%	180				
20/02/2029	20/02/2029	EUR	106.060,61	8.304,55	0	114.365,16	954.545,36	1,56600%	180				
20/08/2029	20/08/2029	EUR	106.060,61	7.474,09	0	113.534,70	848.484,75	1,56600%	180				
20/02/2030	20/02/2030	EUR	106.060,61	6.643,64	0	112.704,25	742.424,14	1,56600%	180				
20/08/2030	20/08/2030	EUR	106.060,61	5.813,18	0	111.873,79	636.363,53	1,56600%	180				
20/02/2031	20/02/2031	EUR	106.060,61	4.982,72	0	111.043,33	530.302,92	1,56600%	180				
20/08/2031	20/08/2031	EUR	106.060,61	4.152,28	0	110.212,89	424.242,31	1,56600%	180				
20/02/2032	20/02/2032	EUR	106.060,61	3.321,81	0	109.382,42	318.181,70	1,56600%	180				
20/08/2032	20/08/2032	EUR	106.060,61	2.491,36	0	108.551,97	212.121,09	1,56600%	180				
20/02/2033	21/02/2033	EUR	106.060,61	1.660,90	0	107.721,51	106.060,48	1,56600%	180				
20/08/2033	22/08/2033	EUR	106.060,48	830,46	0	106.890,94	0,00	1,56600%	180				
<b>УКУПНО</b>		<b>EUR</b>	<b>3.500.000,00</b>	<b>577.940,98</b>	<b>0</b>	<b>4.077.940,98</b>					<b>122.391.523,17</b>	<b>34.432.362,35</b>	<b>87.959.160,82</b>

УГОВОРЕНИ ИЗНОС КРЕДИТА/ЗАЈМА: 15.000.000,00 €

ПЕТА ТРАНША ЗАЈМА: 3.774.800,00 €

ДАТУМ ПРИЛИВА: 01.09.2015. године

КРЕДИТОР: Европска инвестициона банка

КОРИСНИК: Република Србија. Промотер Град Нови Сад. преко ЈКП "Водовод и канализација" Нови Сад

БРОЈ ЗАЈМА: 22593

ПРОЈЕКАТ/ПРОГРАМ: Пројекат изградње градског водовода

## ПЛАН ОТПЛАТЕ ПЕТЕ ТРАНШЕ ЗАЈМА

Датум доспећа	Датум плаћања	Валута	Главница	Камата	Пена ли	Укупно доспеће	Салдо дуга	Каматна стопа	Број каматних дана	Датум плаћања	Укупно уплаћено РСД	Износ отплаћене камате у РСД	Износ отплаћене главнице у РСД
20/02/2016	22/02/2016	EUR	0,00	28.175,74	0	28.175,74	3.774.800,00	1,59%	169	18/02/2016	3.467.867,27	3.467.867,27	
20/08/2016	22/08/2016	EUR	0,00	30.009,66	0	30.009,66	3.774.800,00	1,59%	180	17/08/2016	3.708.776,84	3.708.776,84	
20/02/2017	20/02/2017	EUR	0,00	30.009,66	0	30.009,66	3.774.800,00	1,59%	180	13/02/2017	3.732.886,60	3.732.886,60	
20/08/2017	21/08/2017	EUR	114.387,88	30.009,66	0	144.397,54	3.660.412,12	1,59%	180	17/08/2017	17.292.414,05	3.593.824,85	13.698.589,20
20/02/2018	20/02/2018	EUR	114.387,88	29.100,28	0	143.488,16	3.546.024,24	1,59%	180	13/02/2018	17.044.815,04	3.456.793,16	13.588.021,88
20/08/2018	20/08/2018	EUR	114.387,88	28.190,89	0	142.578,77	3.431.636,36	1,59%	180	14/08/2018	16.882.752,15	3.338.083,28	13.544.668,87
20/02/2019	20/02/2019	EUR	114.387,88	27.281,51	0	141.669,39	3.317.248,48	1,59%	180	18/02/2019	16.776.517,50	3.230.681,87	13.545.835,63
20/08/2019	20/08/2019	EUR	114.387,88	26.372,13	0	140.760,01	3.202.860,60	1,59%	180	15/08/2019	16.624.390,60	3.114.667,23	13.509.723,37
20/02/2020	20/02/2020	EUR	114.387,88	25.462,74	0	139.850,62	3.088.472,72	1,59%	180	18/02/2020	16.489.898,48	3.002.332,04	13.487.566,44
20/08/2020	20/08/2020	EUR	114.387,88	24.553,36	0	138.941,24	2.974.084,84	1,59%	180	18/08/2020	16.386.604,80	2.895.801,18	13.490.803,62
20/02/2021	22/02/2021	EUR	114.387,88	23.643,98	0	138.031,86	2.859.696,96	1,59%	180				
20/08/2021	20/08/2021	EUR	114.387,88	22.734,59	0	137.122,47	2.745.309,08	1,59%	180				
20/02/2022	21/02/2022	EUR	114.387,88	21.825,21	0	136.213,09	2.630.921,20	1,59%	180				
20/08/2022	22/08/2022	EUR	114.387,88	20.915,82	0	135.303,70	2.516.533,32	1,59%	180				
20/02/2023	20/02/2023	EUR	114.387,88	20.006,45	0	134.394,33	2.402.145,44	1,59%	180				
20/08/2023	21/08/2023	EUR	114.387,88	19.097,05	0	133.484,93	2.287.757,56	1,59%	180				
20/02/2024	20/02/2024	EUR	114.387,88	18.187,68	0	132.575,56	2.173.369,68	1,59%	180				
20/08/2024	20/08/2024	EUR	114.387,88	17.278,29	0	131.666,17	2.058.981,80	1,59%	180				
20/02/2025	20/02/2025	EUR	114.387,88	16.368,90	0	130.756,78	1.944.593,92	1,59%	180				
20/08/2025	20/08/2025	EUR	114.387,88	15.459,52	0	129.847,40	1.830.206,04	1,59%	180				
20/02/2026	20/02/2026	EUR	114.387,88	14.550,14	0	128.938,02	1.715.818,16	1,59%	180				
20/08/2026	20/08/2026	EUR	114.387,88	13.640,76	0	128.028,64	1.601.430,28	1,59%	180				
20/02/2027	22/02/2027	EUR	114.387,88	12.731,37	0	127.119,25	1.487.042,40	1,59%	180				
20/08/2027	20/08/2027	EUR	114.387,88	11.821,98	0	126.209,86	1.372.654,52	1,59%	180				
20/02/2028	21/02/2028	EUR	114.387,88	10.912,61	0	125.300,49	1.258.266,64	1,59%	180				
20/08/2028	21/08/2028	EUR	114.387,88	10.003,21	0	124.391,09	1.143.878,76	1,59%	180				
20/02/2029	20/02/2029	EUR	114.387,88	9.093,84	0	123.481,72	1.029.490,88	1,59%	180				
20/08/2029	20/08/2029	EUR	114.387,88	8.184,45	0	122.572,33	915.103,00	1,59%	180				
20/02/2030	20/02/2030	EUR	114.387,88	7.275,07	0	121.662,95	800.715,12	1,59%	180				
20/08/2030	20/08/2030	EUR	114.387,88	6.365,68	0	120.753,56	686.327,24	1,59%	180				
20/02/2031	20/02/2031	EUR	114.387,88	5.456,30	0	119.844,18	571.939,36	1,59%	180				
20/08/2031	20/08/2031	EUR	114.387,88	4.546,91	0	118.934,79	457.551,48	1,59%	180				
20/02/2032	20/02/2032	EUR	114.387,88	3.637,53	0	118.025,41	343.163,60	1,59%	180				
20/08/2032	20/08/2032	EUR	114.387,88	2.728,15	0	117.116,03	228.775,72	1,59%	180				
20/02/2033	21/02/2033	EUR	114.387,88	1.818,77	0	116.206,65	114.387,84	1,59%	180				
20/08/2033	22/08/2033	EUR	114.387,84	909,38	0	115.297,22	0,00	1,59%	180				
<b>УКУПНО</b>		<b>EUR</b>	<b>3.774.800,00</b>	<b>598.359,27</b>		<b>4.373.159,27</b>					<b>128.406.923,33</b>	<b>33.541.714,32</b>	<b>94.865.209,01</b>

**Подаци о задужењу на дан 31.12.2020. године**

**ГРАД НОВИ САД**

Ред. бр.	Назив кредитора, број и датум уговора:	Датум задужења:	Датум доспећа:	Грејс период:	Каматна стопа на дан задужења (ефективна)	Износ задужења: EUR	Износ укупно отплаћене главнице до 31.12.2020. EUR	Износ укупно отплаћене главнице до 31.12.2020. у динарима	Износ укупно отплаћене камате до 31.12.2020. EUR	Износ укупно отплаћене камате до 31.12.2020. у динарима	Салдо главног дуга на дан 31.12.2020. год. EUR	Салдо камате на дан 31.12.2020. EUR
1	2	3	4	5	6	7	8	11	9	10	11	12
1	"UNICREDIT BANK" Srbija A.D. Beograd I емисија обвезница	13.10.2011.	13.10.2023.	2 год.	6,25%	15.000.000,00	10.500.000,00	1.253.468.175,00	6.254.250,00	734.436.024,16	4.500.000,00	488.250,00
2	"UNICREDIT BANK" Srbija A.D. Beograd II емисија обвезница	10.04.2012.	13.10.2023.	2 год.	6,25%	14.000.000,00	9.800.000,00	1.169.903.630,00	5.837.300,00	685.473.622,54	4.200.000,00	455.700,00
<b>УКУПНО I и II емисија обвезница</b>		<b>Намена кредита: Изградња другог дела Булеvara Европе од Руменачког пута до аутопута E-75 и изградња канализационе</b>				<b>29.000.000,00</b>	<b>20.300.000,00</b>	<b>2.423.371.805,00</b>	<b>12.091.550,00</b>	<b>1.419.909.646,70</b>	<b>8.700.000,00</b>	<b>943.950,00</b>
3*	Evropska investiciona banka I транша зајма	23.04.2013.	20.08.2032.	5 год.	2,9650%	1.125.200,00	254.077,39	30.101.971,26	233.077,89	27.867.845,37	871.122,61	161.429,90
4*	Evropska investiciona banka II транша зајма	20.09.2013.	20.08.2033.	5 год.	3,5140%	5.100.000,00	680.000,00	80.303.682,00	1.221.642,10	146.365.984,22	4.420.000,00	1.048.401,90
5*	Evropska investiciona banka III транша зајма	19.05.2014.	20.08.2033.	3 год.	3,1060%	1.500.000,00	318.181,85	37.696.603,57	276.492,84	33.236.103,04	1.181.818,15	247.774,08
6*	Evropska investiciona banka IV транша зајма	04.02.2015.	20.08.2033.	3 год.	1,5660%	3.500.000,00	742.424,27	87.959.160,82	286.451,45	34.432.362,35	2.757.575,73	291.489,53
7*	Evropska investiciona banka V транша зајма	01.09.2015.	20.08.2033.	2 год.	1,5900%	3.774.800,00	800.715,16	94.865.209,01	279.165,63	33.541.714,32	2.974.084,84	319.193,64
<b>УКУПНО пет транши зајма</b>		<b>Намена кредита: Пројекат градског водовода у Новом Саду</b>				<b>15.000.000,00</b>	<b>2.795.398,67</b>	<b>330.926.626,66</b>	<b>2.296.829,91</b>	<b>275.444.009,30</b>	<b>12.204.601,33</b>	<b>2.068.289,05</b>
<b>У к у п н о задужење:</b>						<b>44.000.000,00</b>	<b>23.095.398,67</b>	<b>2.754.298.431,66</b>	<b>14.388.379,91</b>	<b>1.695.353.656,00</b>	<b>20.904.601,33</b>	<b>3.012.239,05</b>
<b>На дан 31.12.2020. године нема неизмирених доспелих обавеза по основу главнице и камате</b>												

\* Уговор о финансирању између Србије и Црне Горе и Европске инвестиционе банке (Пројекат градског водовода - Србија) од 11. јуна 2004. године  
 КОРИСНИК ЗАЈМА ЕИВ 22593 : РЕПУБЛИКА СРБИЈА  
 Промотер: ГРАД НОВИ САД, преко ЈКП "Водовод и канализација"  
 Буџет Града Новог Сада је у целости рефундирао плаћену камату и главницу, по кредиту од Европске инвестиционе банке, од ЈКП "Водовод и канализација" Нови Сад



## **10. ИЗВЕШТАЈ ЕКСТЕРНЕ РЕВИЗИЈЕ О ФИНАНСИЈСКИМ ИЗВЕШТАЈИМА ЗА 2020. ГОДИНУ**

Завршни рачун буџета, према члану 79. Закона о буџетском систему, садржи и извештај екстерне ревизије о финансијским извештајима који су саставни део завршног рачуна.

Сходно Закону о Државној ревизорској институцији ("Службени гласник РС", бр. 101/05, 54/07, 36/10 и 44/18) ова институција обавља ревизију финансијских извештаја на основу годишњег програма рада, који се доноси пре краја године за наредну календарску годину, а који обавезно садржи, поред осталог, и одређен број јединица локалне самоуправе чији ће буџети бити обухваћени ревизијом.

С обзиром да није био познат програм рада Државне ревизорске институције за 2021. годину, а имајући у виду одредбе члана 92. став 2. и 4. Закона о буџетском систему ("Службени гласник РС", бр. 54/09, 73/10, 101/10, 101/11, 93/12, 62/13, 63/13-испр., 108/13, 142/14, 68/15, 103/15, 99/16, 113/17, 95/18, 31/19, 72/19 и 149/20), којима је утврђено да екстерној ревизији подлежу завршни рачуни буџета локалних власти и да "екстерну ревизију буџета локалних власти, може, уз сагласност Државне ревизорске институције, на основу одлуке скупштине локалних власти, да обави и лице које испуњава услове за обављање послова ревизије финансијских извештаја прописане законом којим се уређује рачуноводство и ревизија, Скупштина Града Новог Сада донела је Одлуку о ангажовању ревизора за обављање екстерне ревизије завршног рачуна буџета Града Новог Сада за 2020. годину, број:4-40/2020-I од 29. децембра 2020. године. Ова одлука ступа на снагу осмог дана од дана објављивљања у "Службеном листу Града Новог Сада", а објављује се по добијању сагласности Државне ревизорске институције.

Одлучујући по Захтеву Града Новог Сада, број 4-40/2020-1-I од 29. децембра 2020. године, Државна ревизорска институција дала је Сагласност, број 400-12/2021-04 од 06. јануара 2021. године, да екстерну ревизију Завршног рачуна буџета Града Новог Сада за 2020. годину обави друго лице које испуњава услове за обављање послова ревизије финансијских извештаја прописане законом којим се уређује рачуноводство и ревизија.

По добијању те сагласности, донета Одлука о ангажовању ревизора за обављање екстерне ревизије завршног рачуна буџета Града Новог Сада за 2020. годину објављена је у "Службеном листу Града Новог Сада", број 1/21 од 14. јануара 2021. године те је ступила на снагу 22. јануара 2021. године.

Скупштина Града Новог Сада, 26. фебруар 2021. године, закључила је Уговор о јавној набавци услуга – услуге екстерне ревизије завршног рачуна буџета Града Новог Сада за 2020. годину са „HLB DST- REVIZIJA“ Д.О.О Београд.

С обзиром да је поступак ревизије завршног рачуна буџета Града Новог Сада за 2020. годину окончан, HLB DST- REVIZIJA“ Д.О.О Београд је доставила Извештај о ревизији финансијских извештаја завршног рачуна буџета Града Новог Сада за 2020. годину.

### **3. МИШЉЕЊЕ ОВЛАШЋЕНОГ РЕВИЗОРА О КОНСОЛИДОВАНИМ ФИНАНСИЈСКИМ ИЗВЕШТАЈИМА ЗАВРШНОГ РАЧУНА БУЏЕТА ГРАДА НОВОГ САДА ЗА 2020. ГОДИНУ**

#### **Мишљење о консолидованим финансијским извештајима**

На основу члана 92. став 2. и 4. Закона о буџетском систему ("Службени гласник РС", бр. 54/2009, ... 72/2019 и 149/2020), члана 21. Закона о ревизији ("Службени гласник РС", бр. 73/2019), члана 8 Уредбе о буџетском рачуноводству ("Службени гласник РС", бр. 125/2003, 12/2006 и 27/2020), Међународних стандарда финансијског извештавања, Међународних стандарда ревизије и закљученог уговора, извршили смо ревизију приложених консолидованих финансијских извештаја завршног рачуна Града Новог Сада, који обухватају извештај о финансијском положају (биланс стања) на дан 31. децембра 2020. године и одговарајући извештај о укупном пословном резултату (биланс прихода и расхода), извештај о капиталним издацима и примањима, извештај о извршењу буџета и извештај о новчаним токовима за годину која се завршава на тај дан, и напомене уз финансијске извештаје које укључују преглед значајних рачуноводствених политика.

По нашем мишљењу, приложени консолидовани финансијски извештаји приказују истинито и објективно, по свим материјално значајним питањима, финансијски положај ГРАДА НОВОГ САДА на дан 31. децембра 2020. године, као и резултате њеног пословања, токове готовине и извршење буџета за годину која се завршава на тај дан, у складу са прописима Републике Србије.

#### **Скретање пажње**

1. На основу члана 81. Закона о буџетском систему („Службени гласник РС“, број 54/2009, ... и 95/2018), Стратегије развоја интерне финансијске контроле у јавном сектору 2017-2020 („Службени гласник РС“, број 51/2017), члан 10. Правилника о заједничким критеријумима и стандардима за успостављање, функционисање и извештавање о систему финансијског управљања и контроле у јавном сектору („Службени гласник РС“ број 99/2011 и 106/2013) у члана 61. став 1. тачка 26. Статута Града Новог Сада („Службени лист Града Новог Сада број 11/2019), дана 27.04.2020. године, заведено под број: II-020-2/2020-2410, Градоначелник Града Новог Сада доноси Решење о именовању руководиоца за увођење и развој система финансијског управљања и контроле у органима Града Новог Сада.  
За успостављање систем ФУК-а као и за имплементацију и перманентан рад на систему ФУК-а предузете су следеће активности: - Донета је Стратегија увођења и развој система финансијског управљања и контроле у органима Града Новог Сада, посебним организацијама и службама, која обухвата утврђивање циљева, идентификовање ризика, процене ризика, поступање по ризицима и праћења и извештавања о ризицима.- Састављен је Годишњи извештај о успостављању система ФУК за 2019. годину, који је дана 30.04.2020. године, прослеђен, Централној јединици за хармонизацију при Министарства финансија Републике Србије.

2. Ревизорски тим је утврдио да је на конту 111900 – Домаће акције и остали капитал на дан 31. децембра 2020. године исказан износ од 12.952.195 хиљада динара. Наведени износ се односи на финансијску и нефинансијску имовину у домаћим јавним нефинансијским предузећима. Ревизорски тим је закључио да учешће капитала у домаћим јавним нефинансијским предузећима није усаглашен у складу са одредбама Закона о јавној својини. Према одредбама Закона, Град Нови Сад је извршио попис јавне својине, међутим јавна предузећа која користе јавну својину у обављању своје делатности, нису извршила раздвајање од непокретности које представљају јавну својину од непокретности које користе за нормално функционисање и реализацију својих функционалних задатака. Такође, и упишу као капитал Града Новог Сада у АПР-у, а да непокретности од јавног значаја пренесу у пословне књиге градских управа. Наведени пропуст има материјални значај на билансне позиције биланса стања.
3. У току вршења ревизије ревизорски тим је на основу достављеног извештаја Правобранилаштва Града Новог Сада утврдио основе судских спорова у којима је Град Нови Сад тужилац, а чине их: парнични предмети у 329 спорова исказане вредности од 1.731.325 хиљада динара, такође утврдио и основе судских спорова у којима је Град Нови Сад тужени, а чине их: парнични предмети у 5212 спора исказане вредности од 19.571.483 хиљада динара. Вредност наведених судских спорова у наредном периоду може веома неповољно да утиче на финансијски резултат и има материјални значај.

**Наше мишљење не садржи резерву по претходно наведеним питањима.**

#### **Одговорност руководства за консолидоване финансијске извештаје**

Руководство Града Новог Сада је одговорно за састављање и истинито приказивање ових консолидованих финансијских извештаја у складу са Законом о буџетском систему ("Службени гласник РС", бр. 54/2009, ... 72/2019 и 149/2020), Уредбом о буџетском рачуноводству ("Службени гласник РС", бр. 125/2003, 12/2006 и 27/2020), Уредбом о примени међународних рачуноводствених стандарда за Јавни сектор („Службени гласник РС“, бр.49/10 и 63/16), Правилником о начину припреме, састављања и подношења финансијских извештаја корисника буџетских средстава, корисника средстава организација за обавезног социјалног осигурања и буџетских фондова ("Службени гласник РС", бр.18//2015,... и 104/2018) и Правилника о стандардном класификационом оквиру и контном плану за буџетски систем ("Службени гласник РС", бр.16/2015, 84/2019 и 151/2020), као и за оне интерне контроле које руководство одреди као неопходне у припреми консолидованих финансијских извештаја који не садрже материјално значајне погрешне исказе, настале услед криминалне радње или грешке.

**Одговорности ревизора за ревизију консолидованих финансијских извештаја**

Наш циљ је да стекнемо разумну основу за уверење о томе да ли консолидовани финансијски извештаји у целини не садрже материјално значајну грешку, насталу услед криминалне радње или грешке и да издамо извештај ревизије који садржи наше мишљење. Разумна основа за уверавање пружа значајан ниво сигурности, али не гарантује да ревизија спроведена у складу са Међународним стандардима ревизије може увек да пронађе материјално значајну грешку уколико она постоји. Овакви пропусти могу настати услед криминалне радње или грешке и сматрају се материјално значајним уколико, појединачно или укупно, могу да утичу на економске одлуке корисника које се доносе засновано на информацијама садржаним у консолидованим финансијским извештајима.

Као део ревизије у складу са Међународним стандардима ревизије, ми спроводимо професионално расуђивање и одржавамо професионални скептицизам кроз процес ревизије. Ми такође:

- Идентификујемо и процењујемо ризике од материјално значајних погрешних исказа у консолидованим финансијским извештајима, насталих услед криминалне радње или грешке, припремамо и изводимо ревизијске процедуре као одговор на те ризике и прибављамо ревизијске доказе који су довољни и прикладни да обезбеде основу за наше мишљење. Ризик од неидентификовања материјално значајне грешке услед криминалне радње је већи него услед грешке, јер криминална радња може да укључује фалсификовање, намерне пропусте, погрешна тумачења и заобилажење интерних контрола.

- Стичемо разумевање о интерним контролама које су релевантне за ревизију како бисмо припремили ревизијске процедуре које су прикладне у датим околностима, али не у циљу изражавања мишљења о ефикасности система интерне контроле Града Новог Сада.


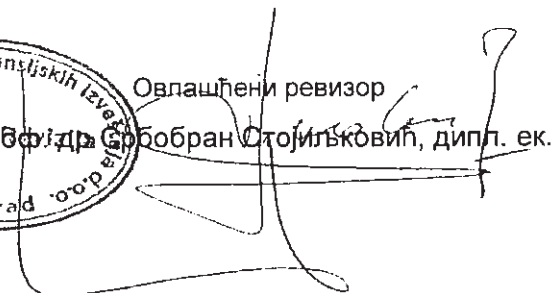
- Процењујемо адекватност примењених рачуноводствених политика и у којој мери су разумне рачуноводствене процене и повезана обелодањивања које је извршило руководство.

- Оцењујемо свеукупну презентацију, структуру и садржај консолидованих финансијских извештаја, укључујући и припадајућа обелодањивања, као и да ли консолидовани финансијски извештаји приказују настале трансакције и догађаје на такав начин да се постигне фер презентација.

Саопштавамо лицима овлашћеним за управљање, између осталог, планирани обим и време ревизије и значајне ревизијске налазе, укључујући све значајне недостатке у систему интерне контроле које смо идентификовали током ревизије.

У Београду,  
05.04.2021. године

Овлашћени ревизор  
Др Бобран Стојиљковић, дипл. ек.



[www.revizija-dst.co.rs](http://www.revizija-dst.co.rs)

Bulevar maršala Tolbuhina 38, Beograd, Srbija

TEL: +381 (11) 319 3516

FAX: +381 (11) 260 2558

EMAIL: [office@revizija-dst.co.rs](mailto:office@revizija-dst.co.rs)

Tekući račun: 160-81419-65

PIB: 101712539

Matični broj: 17245651

HLB DST-Revizija je članica HLB International, međunarodne mreže računovodstvenih firmi i poslovnih savetnika