

На основу члана 77. Закона о буџетском систему („Службени гласник РС“, бр. 54/09, 73/10, 101/10, 101/11, 93/12, 62/13, 63/13-испр., 108/13, 142/14, 103/15, 99/16, 113/17, 95/18, 31/19, 72/19 и 149/20), члана 32. тачка 2, а сходно члану 66. ст. 1. и 3. Закона о локалној самоуправи („Службени гласник РС“, бр. 129/07, 83/14 - др. закон, 101/16 – др.закон и 47/18) и члана 39. тачка 2. Статута Града Новог Сада („Службени лист Града Новог Сада“, број 11/19), Скупштина Града Новог Сада на XIV седници од 27. априла 2021. године, доноси

О Д Л У К У О ЗАВРШНОМ РАЧУНУ БУЏЕТА ГРАДА НОВОГ САДА ЗА 2020. ГОДИНУ

I. ОПШТИ ДЕО

Члан 1.

У завршном рачуну буџета Града Новог Сада за 2020. годину (у даљем тексту: завршни рачун), укупни текући приходи и примања, са пренетим неутрошеним средствима из ранијих година, утврђени су у износу од 30.437.929.963,18 динара, а остварени су из следећих извора финансирања:

- општих прихода и примања буџета у износу од 21.533.396.555,79 динара,
- сопствених прихода буџетских корисника (у даљем тексту: сопствени приходи), односно прихода које су установе и организације основане од стране Града Новог Сада, које су изузете од примене законске одредбе о престанку важења одредби закона и других прописа којима се уређује коришћење и расподела сопствених прихода (у даљем тексту: корисници са сопственим приходима) оствариле својим активностима, односно продајом робе и вршењем услуга, у складу са законом, као индиректни корисници буџетских средстава (у даљем тексту: индиректни), у износу од 57.667.801,45 динара,
- донација од иностраних држава у износу од 6.315.411,65 динара,
- донација од међународних организација у износу од 1.343.817,53 динара,
- финансијске помоћи Европске уније у износу од 18.827.292,31 динар,
- трансфера од других нивоа власти у износу од 1.102.383.384,46 динара,
- добровољних трансфера од физичких и правних лица у износу од 63.530.940,00 динара,
- примања од продаје нефинансијске имовине у износу од 2.702.988.970,73 динара,
- примања од отплате датих кредита и продаје финансијске имовине у износу од 18.414.805,82 динара,
- нераспоређеног вишка прихода из ранијих година у износу од 4.930.597.295,82 динара,
- неутрошених средстава од приватизације из ранијих година у износу од 274.600,32 динара и
- неутрошених средстава донација из ранијих година у износу од 2.189.087,30 динара.

Члан 2.

Део средстава из члана 1. ове одлуке, у износу од 30.285.648.078,53 динара, чине средства из буџета Града Новог Сада, која се састоје из:

- пренетих неутрошених средстава из ранијих година у износу од 4.906.610.191,76 динара и
- прихода и примања које је буџет Града Новог Сада (у даљем тексту: буџет) остварио у 2020. години у износу од 25.379.037.886,77 динара.

Средства из става 1. алинеја друга овог члана чине:

- текући приходи у износу од 22.657.664.580,86 динара,
- примања од продаје нефинансијске имовине у износу од 2.702.958.500,09 динара, и
- примања од задуживања и продаје финансијске имовине у износу од 18.414.805,82 динара.

Члан 3.

Део средстава из члана 1. ове одлуке, у износу од 152.281.884,65 динара, чине сопствени приходи, са средствима која су корисници са сопственим приходима остварили из других извора финансирања на подрачуну сопствених средстава (у даљем тексту: додатни приходи), а састоје се од:

- пренетих неутрошених средстава из ранијих година у износу од 26.450.791,68 динара, и
- прихода и примања, остварених у 2020. години на подрачуну сопствених средстава у износу од 125.831.092,97 динара.

Средства из става 1. алинеја друга овог члана чине:

- текући приходи у износу од 125.800.622,33 динара, и
- примања од продаје нефинансијске имовине у износу од 30.470,64 динара.

Члан 4.

У завршном рачуну укупни расходи и издаци утврђени су у износу од 26.519.880.013,06 динара, а извршени су коришћењем:

- средстава из ранијих година у укупном износу од 4.088.953.024,94 динара, и
- прихода и примања буџета остварених у 2020. години у укупном износу од 22.430.926.988,12 динара.

Члан 5.

Део расхода и издатака из члана 4. ове одлуке, у утврђеном износу од 26.394.813.984,09 динара, извршен је на терет средстава из буџета.

Део расхода и издатака из члана 4. ове одлуке, који је извршен на терет додатних прихода, утврђен је у укупном износу од 125.066.028,97 динара.

Члан 6

Расходи и издаци из члана 5. став 1. ове одлуке извршени су коришћењем:

- распоређених средстава из ранијих година у износу од 4.075.059.075,82 динара, и
- прихода и примања буџета остварених у 2020. години у износу од 22.319.754.908,27 динара.

Члан 7.

Расходи и издаци из члана 5. став 2. ове одлуке извршени су коришћењем:

- средстава из ранијих година у износу од 13.893.949,12 динара, и
- прихода и примања корисника са сопственим приходима, који су остварени у 2020. години у износу од 111.172.079,85 динара.

Члан 8.

Капитални расходи корисника буџета планирани су за 2020. и наредне две године, а извршење у 2020. години из свих извора финансирања, исказано је у следећем прегледу:

ДИРЕКТНИ/ИНДИРЕКТНИ КОРИСНИК надлежан за реализацију пројекта			Функција	Програм број:	Шифра ПА/ПРОЈЕКТА	НАЗИВ ПРОЈЕКТА	Обим планираних средстава				Извршење 2020.
Раздео	Глава	Назив					Извор финанс.у 2020.	2020.	2021.	2022.	
4	04.01	Градска управа за комуналне послове	133	15	0602-0001	ПА: Функционисање локалне самоуправе и градских општина - Нематеријална имовина (ERP -САП софтвер)	13	5.687.640,00			0,00
						УКУПНО	5.687.640,00	0,00	0,00	0,00	
			320	15	0602-0014	ПА: Управљање у ванредним ситуацијама - Опрема за јавну безбедност	13	12.000.000,00			11.379.600,00
						УКУПНО	12.000.000,00	0,00	0,00	11.379.600,00	
			510	2	1102-0003	ПА: Одржавање чистоће на површинама јавне намене - Пројектно планирање	13	50.000.000,00			15.792.000,00
						УКУПНО	50.000.000,00	0,00	0,00	15.792.000,00	
УКУПНО:							СВИ ПРОЈЕКТИ ЗА РАЗДЕО 04:	67.687.640,00	0,00	0,00	27.171.600,00
05	05.01	Градска управа за саобраћај и путеве	451	7	0701-0004	Набавка, постављање надстрешница на аутобуским стајалиштима	13	7.800.000,00	8.000.000,00	8.000.000,00	7.104.000,00
						УКУПНО	7.800.000,00	8.000.000,00	8.000.000,00	7.104.000,00	
			451	7	0701-0005	Безбедност саобраћаја	01	1.200.000,00			1.184.606,40
						УКУПНО	1.200.000,00	0,00	0,00	1.184.606,40	
УКУПНО:							СВИ ПРОЈЕКТИ ЗА РАЗДЕО 05:	9.000.000,00	8.000.000,00	8.000.000,00	8.288.606,40
08	08.02	Туристичка организација Града Новог Сада	473	4	1502-0001	Административна опрема	01	600.000,00	600.000,00	600.000,00	584.916,00
						УКУПНО	600.000,00	600.000,00	600.000,00	584.916,00	
			473	4	1502-0001	Нематеријална имовина	01	400.000,00	600.000,00	600.000,00	247.308,00
						УКУПНО	400.000,00	600.000,00	600.000,00	247.308,00	
УКУПНО:							СВИ ПРОЈЕКТИ ЗА РАЗДЕО 08:	1.000.000,00	1.200.000,00	1.200.000,00	832.224,00
11	11.02	Градска управа за образовање (ПУ "Радосно детињство")	911	8	2001-0001	Програмска активност - Зграде и грађевински објекти и Машине и опрема (Предшколска установа)	01	37.800.600,00			30.825.806,44
						13	11.700.000,00			0,00	
						УКУПНО	49.500.600,00	0,00	0,00	30.825.806,44	
			911	8	2001-0003	Изградња и опремање објекта у Ораховој (Предшколска установа)	01	13.000.000,00			12.649.462,66
						13	137.496.000,00			126.456.408,72	
						УКУПНО	150.496.000,00	0,00	0,00	139.105.871,38	
			911	8	2001-0005	Доградња и опремање објекта у Каћу (Предшколска установа)	01	9.691.000,00			8.669.446,77
						13	3.595.000,00			3.230.289,28	
						УКУПНО	13.286.000,00	0,00	0,00	11.899.736,05	

ДИРЕКТНИ/ИНДИРЕКТНИ КОРИСНИК надлежан за реализацију пројекта			функција	Програм број:	Шифра ПА/ПРОЈЕКТА	НАЗИВ ПРОЈЕКТА	Обим планираних средстава			Извршење				
Раздео	Глава	Назив					Извор финансу 2020.	2020.	2021.	2022.	2020.			
11	11.02	Градска управа за образовање (ПУ "Радосно детинство")	911	8	2001-0007	Реконструкција и санација објекта у Светозара Милетића (Предшколска установа)	01	50.800.000,00			50.799.010,31			
						13	5.200.000,00			4.674.641,79				
						УКУПНО	56.000.000,00	0,00	0,00	55.473.652,10				
			911	8	2001-0008	Реконструкција и санација објекта у Лазе Костића (Предшколска установа)	01	31.350.000,00			31.350.000,00			
						13	5.150.000,00			5.072.969,11				
						УКУПНО	36.500.000,00	0,00	0,00	36.422.969,11				
			911	8	2001-0010	Изградња и опремање објекта у Адицама (Предшколска установа)	01	1.501.000,00	254.616.000,00	60.999.000,00	706.453,41			
						13	4.600.000,00			4.216.223,32				
						УКУПНО	6.101.000,00	254.616.000,00	60.999.000,00	4.922.676,73				
			911	8	2001-0006	Догоградња и опремање објекта у Ковиљу (Предшколска установа)	01		89.609.000,00		0,00			
						УКУПНО	0,00	89.609.000,00	0,00	0,00				
			911	8	2001	Надоградња и опремање објекта у Јернеја Колитара (Предшколска установа)	01		57.120.000,00		0,00			
						УКУПНО	0,00	57.120.000,00	0,00	0,00				
			911	8	2001	Догорадња и опремање објекта у Ветернику - Милана Тепића (Предшколска установа)	01		52.000.000,00	260.500.000,00	0,00			
						УКУПНО	0,00	52.000.000,00	260.500.000,00	0,00				
			911	8	2001	Изградња и опремање објекта у Сајлову (Предшколска установа)	01		51.500.000,00	111.540.000,00	0,00			
						УКУПНО	0,00	51.500.000,00	111.540.000,00	0,00				
			911	8	2001	Надоградња, реконструкција и опремање објекта у Стевана Христића (Предшколска установа)	01		51.500.000,00	108.500.000,00	0,00			
						УКУПНО	0,00	51.500.000,00	108.500.000,00	0,00				
			УКУПНО:							СВИ ПРОЈЕКТИ ЗА РАЗДЕО 11:	311.883.600,00	556.345.000,00	541.539.000,00	278.650.711,81

ДИРЕКТНИ/ИНДИРЕКТНИ КОРИСНИК надлежан за реализацију пројекта			Функција	Програм број:	Шифра ПА ПРОЈЕКТА	НАЗИВ ПРОЈЕКТА	Обим планираних средстава				Извршење 2020.			
Раздео	Глава	Назив					Извор финанс. у 2020.	2020.	2021.	2022.				
12	12.01	Градска управа за културу	820	13	1201-0008	Colourful Cooperation	13	7.400.000,00			5.866.443,64			
							УКУПНО	7.400.000,00	0,00	0,00	5.866.443,64			
	12.02	Градска управа за културу-установе културе	820	13	1201-0001	Функционисање локалних установа културе	01	50.531.700,00			47.132.150,82			
							05	112.960,26			112.960,26			
							07	1.347.400,00			980.000,00			
							13	600.000,00			598.128,00			
							04	3.170.000,00			1.565.740,00			
							13	5.669.772,29			3.268.292,09			
							УКУПНО	61.431.832,55			53.657.271,17			
УКУПНО:							СВИ ПРОЈЕКТИ ЗА РАЗДЕО 12:				68.831.832,55	0,00	0,00	59.523.714,81
19	19.01	Служба за заједничке послове	130	15	0602-0001	Опрема за саобраћај	01	0,00			0,00			
							01	89.178.424,00			62.056.999,39			
						Административна опрема	13	246.576,00			0,00			
							01	88.220.000,00			85.025.988,52			
						Нематеријална имовина	09	353.000,00			0,00			
							13	13.700.000,00			0,00			
УКУПНО:							СВИ ПРОЈЕКТИ ЗА РАЗДЕО 19:				191.698.000,00	0,00	0,00	147.082.987,91
21	21.01	Дирекција за робне резерве	490	15	0602-0011	Робне Резерве	01	34.000.000,00	9.000.000,00	9.000.000,00	33.998.498,52			
							09	2.000.000,00	1.500.000,00	2.500.000,00	1.996.842,40			
							13	1.100.000,00			1.075.320,00			
УКУПНО:							СВИ ПРОЈЕКТИ ЗА РАЗДЕО 21:				37.100.000,00	10.500.000,00	11.500.000,00	37.070.660,92

ДИРЕКТНИ/ИНДИРЕКТНИ КОРИСНИК надлежан за реализацију пројекта			функција	Програм број:	Шифра ПА/ПРОЈЕКТА	НАЗИВ ПРОЈЕКТА	Обим планираних средстава				Извршење 2020.	
Раздео	Глава	Назив					Извор финансу 2020.	2020.	2021.	2022.		
24	24.01	Градска управа за грађевинско земљиште и инвестиције	620	6		ПРОГРАМ: Заштита животне средине	01	0,00	36.500.000,00		0,00	
							07	0,00			0,00	
							09	0,00			0,00	
							13	405.150.000,00			307.866.902,32	
							УКУПНО	405.150.000,00	36.500.000,00	0,00	307.866.902,32	
			620			0401-0007	Пројекат: Канализација отпад. вода у Сливу ул. Баје Пивљанина	166.700.000,00			143.140.914,16	
							0401-0008	Пројекат: Постројење за пречишћавање отпадних вода у Бегечу	11.600.000,00	24.500.000,00		5.533.277,51
							0401-0009	Пројекат: Канализација отпадних вода у Ветернику	119.850.000,00			58.662.637,84
							0401-0010	Пројекат: Канализација отпадних вода у Руменки	102.000.000,00			95.610.072,81
							0401-0011	Пројекат: Затварање и рекултивација несанитарне депоније	5.000.000,00	12.000.000,00		4.920.000,00
		451	7			ПРОГРАМ: Организација саобраћаја и саобраћајна инфраструктура	01	526.936.280,00	2.093.500.000,00	311.500.000,00	350.022.213,61	
							07	487.923.536,00			454.073.069,78	
							09	1.697.250.000,00			1.323.535.885,29	
							12	17.500.000,00			10.000.000,00	
							13	1.228.569.145,68			1.044.711.899,00	
							14	274.600,32			274.600,32	
							15	0,00			0,00	
							УКУПНО	3.958.453.562,00	2.093.500.000,00	311.500.000,00	3.182.617.668,00	
		451			0701-0002	ПА: Управљање и одржавање саобраћајне инфраструктуре	3.364.110.074,00	1.310.000.000,00	311.500.000,00	2.671.693.134,21		
						0701-0015	Пројекат: Изградња Жежељевог моста преко реке Дунав	414.290.000,00			388.530.733,68	
0701-0016	Пројекат: Инфраструктурно опремање научно- технолошког парка					2.100.000,00			2.064.341,76			

ДИРЕКТНИ/ИНДИРЕКТНИ КОРИСНИК надлежан за реализацију пројекта			Функција	Програм број:	Шифра ПА/ПРОЈЕКТА	НАЗИВ ПРОЈЕКТА	Обим планираних средстава				Извршење 2020.		
Раздео	Глава	Назив					Извор финанс.у 2020.	2020.	2021.	2022.			
24	24.01	Градска управа за грађевинско земљиште и инвестиције	620	1	0701-0017	Пројекат: Јавна гаража у Шафариковој улици		14.700.000,00			0,00		
					0701-0019	Пројекат: Партерно уређење дела градског језгра		98.653.488,00	600.000.000,00		80.951.087,83		
					0701-0020	Пројекат: Инфраструктура за парк северно од Ранжирне станице		64.600.000,00	183.500.000,00		39.378.370,52		
			620	1	ПРОГРАМ: Становање, урбанизам и просторно планирање	01		16.942.080,00	100.000.000,00	100.000.000,00		0,00	
						07		16.500.000,00				0,00	
						09		7.500.000,00				600.000,00	
						13		71.957.920,00				24.953.790,00	
						УКУПНО		112.900.000,00	100.000.000,00	100.000.000,00		25.553.790,00	
			620		1101-0003	ПА: Управљање грађевинским земљиштем		112.900.000,00	100.000.000,00	100.000.000,00		25.553.790,00	
			640	2	ПРОГРАМ: Комуналне делатности	01		49.293.000,00	100.000.000,00	100.000.000,00		27.799.459,20	
						07		0,00				0,00	
						09		46.750.000,00				33.394.615,36	
						13		87.985.000,00				66.149.722,86	
						УКУПНО		184.029.000,00	100.000.000,00	100.000.000,00		127.343.797,42	
			640		1102-0001	ПА: Управљање/одржавање јавним осветљењем		184.029.000,00	100.000.000,00	100.000.000,00		127.343.797,42	
			451	13	ПРОГРАМ: Развој културе и информисања	01		40.760.000,00				38.305.400,00	
						09		77.500.000,00				29.864.575,63	
						13		145.623.600,00				75.221.569,46	
						УКУПНО		263.883.600,00		0,00	0,00	143.391.545,09	
			451			1201-0009	Пројекат: Европска престоница културе		258.303.600,00				143.108.345,09
						1201-0013	Пројекат: Инфраструктурно опремање локалитета РТВ		5.580.000,00				2.283.200,00

ДИРЕКТНИ/ИНДИРЕКТНИ КОРИСНИК надлежан за реализацију пројекта			Функција	Програм број:	Шифра ПА/ПРОЈЕКТА	НАЗИВ ПРОЈЕКТА	Обим планираних средстава			Извршење			
Раздео	Глава	Назив					Извор финанс. у 2020.	2020.	2021.	2022.	2020.		
24	24.01	Градска управа за грађевинско земљиште и инвестиције	620	14		ПРОГРАМ: Развој спорта и омладине	01	0,00	654.612.000,00	388.500.000,00	0,00		
							09	1.000.000,00			0,00		
							13	34.850.000,00			0,00		
							УКУПНО	35.850.000,00	654.612.000,00	388.500.000,00	0,00		
			620		1301-0012	Пројекат: Атлетска дворана и стадион са инфраструктуром		35.850.000,00	654.612.000,00	388.500.000,00	0,00		
УКУПНО:							СВИ ПРОЈЕКТИ ЗА РАЗДЕО 24:			4.960.266.162,00	2.984.612.000,00	900.000.000,00	3.786.773.702,83
25	25.01	Градска управа за имовину и имовинско-правне послове	610	1	1101-0001	Просторно и урбанистичко планирање	13	2.000.000,00			0,00		
							УКУПНО	2.000.000,00			0,00		
			620	17	0501-0002	Енергетска ефикасност објекта у Бате Бржића 16	01	25.126.875,00			23.062.653,80		
							УКУПНО	25.126.875,00			23.062.653,80		
			620	15	0602-0019	Обезбеђивање простора за потребе месних заједница	01	51.254.970,24			50.653.478,39		
							13	5.823.553,00			2.692.855,60		
							УКУПНО	57.078.523,24			53.346.333,99		
			620	11	0901-0017	Обезбеђење простора за потребе пензионера	01	42.180.299,70	10.000.000,00		30.316.243,10		
							13	14.130.004,50			14.128.342,03		
							УКУПНО	56.310.304,20	10.000.000,00		44.444.585,13		
			620	13	1201-0009	Европска престоница културе - Припрема објеката	01	40.352.796,41			39.553.594,22		
							07	41.000.000,00			18.776.908,20		
							13	178.730.700,50			168.047.651,94		
							УКУПНО	260.083.496,91			226.378.154,36		
			620	13	1201-0014	Реконструкција и доградња Мађарског културног центра	01	444.394,72			444.394,72		
							13	7.068.202,38			6.957.516,74		
УКУПНО	7.512.597,10							7.401.911,46					

ДИРЕКТНИ/ИНДИРЕКТНИ КОРИСНИК надлежан за реализацију пројекта			Функција	Програм Број:	Шифра ПА/ПРОЈЕКТА	НАЗИВ ПРОЈЕКТА	Обим планираних средстава				Извршење 2020.
Раздео	Глава	Назив					Извор финанс.у 2020.	2020.	2021.	2022.	
25	25.01	Градска управа за имовину и имовинско-правне послове	620	13	1201-0015	Реконструкција и санација објекта у Лазе Костића 113, Ковил	01	15.300.000,00			15.246.808,82
						УКУПНО	15.300.000,00			15.246.808,82	
			620	13	1201-0016	Инвестициони радови на објекту Дома културе у Руменци	13	3.000.000,00			1.589.486,94
						УКУПНО	3.000.000,00			1.589.486,94	
			620	14	1301-0004	Функционисање локалних спортских установа	01	160.100.000,00			156.475.200,00
							13	12.928.560,50			12.073.562,12
							УКУПНО	173.028.560,50			168.548.762,12
			620	3	1501-0001	Капитално одржавање зграда и објеката у Змај Јовиној 22 и на другим објектима	01	16.000.000,00			0,00
							УКУПНО	16.000.000,00			0,00
			620	3	1501-0001	Унапређење привредног инвестиционог амбијента	01	62.070.000,00	126.630.000,00		49.758.518,38
							13	30.291.052,65	1.280.000,00		29.791.052,65
							УКУПНО	92.361.052,65			79.549.571,03
			620	3	1501-0001	Административна опрема	01	16.190.000,00			0,00
							13	500.000,00			0,00
							УКУПНО	16.690.000,00			0,00
			620	3	1501-0001	Медицинска и лабораторијска опрема	01	60.000,00			0,00
							УКУПНО	60.000,00			0,00
			620	3	1501-0001	Опрема за образовање, науку, културу и спорт	01	4.000.000,00			0,00
УКУПНО	4.000.000,00							0,00			
620	3	1501-0010	Административна опрема	56	956.250,00			899.891,00			
				УКУПНО	956.250,00			899.891,00			
620	3	1501-0012	Инвестиционо одржавање објекта у Поштанској 11	13	3.974.624,61			3.974.624,61			
				УКУПНО	3.974.624,61			3.974.624,61			

ДИРЕКТНИ/ИНДИРЕКТНИ КОРИСНИК надлежан за реализацију пројекта			Функција	Програм број:	Шифра ПА/ПРОЈЕКТА	НАЗИВ ПРОЈЕКТА	Обим планираних средстава			Извршење		
Раздео	Глава	Назив					Извор финанс. у 2020.	2020.	2021.	2022.	2020.	
25	25.01	Градска управа за имовину и имовинско-правне послове	620	3	1501-0013	Инвестиционо одржавање објекта на булевару Цара Лазара 3	13	7.441.209,73			7.441.209,73	
						УКУПНО		7.441.209,73			7.441.209,73	
			620	3	1501-0014	Реконструкција система за грејање и хлађење у ПЦ „Аполо“	13	21.673.734,00			14.979.617,78	
						УКУПНО		21.673.734,00			14.979.617,78	
			620	12	1801-0008	Изградња објекта Дома здравља на Адицама	13	41.742.952,50			9.901.806,56	
							01	4.500.000,00	110.000.000,00		729.176,94	
							УКУПНО	46.242.952,50	110.000.000,00		10.630.983,50	
			620	12	1801-0010	Здравствени објекат у Алмашкој 4	13	22.666.680,00			21.079.363,87	
							01	1.000.000,00			480.000,00	
							УКУПНО	23.666.680,00			21.559.363,87	
			620	12	1801-0012	Здравствени објекат у улици Булевар цара Лазара 77	13	31.482.743,00			17.514.639,00	
							УКУПНО	31.482.743,00			17.514.639,00	
			620	10	2003-0008	Изградња лифта у објекту Бате Бркића 16	01	5.000.000,00			2.671.799,87	
							УКУПНО	5.000.000,00			2.671.799,87	
УКУПНО:							СВИ ПРОЈЕКТИ ЗА РАЗДЕО 25:		832.239.603,44	120.000.000,00	0,00	699.240.397,60
УКУПНО:								6.479.706.837,99	3.680.657.000,00	1.462.239.000,00	5.044.634.606,28	

Члан 9.

Остварени текући приходи и примања из члана 2. став 2. и члана 3. став 2. ове одлуке и извршени расходи и издаци из члана 5. ове одлуке, појединачно исказани, у рачуну прихода и расхода и рачуну финансирања, према економској класификацији прихода и примања и расхода и издатака, као и финансијски резултат буџета у динарима износе:

Ред. Број	О П И С	Економска класификација класа, категорија, група	Средства из буџета			Средства из додатних прихода			Укупна средства		
			План	Остварење / Извршење	Инд. (4.3)	План	Остварење / Извршење	Инд. (7.6)	План (3+6)	Реализација (4+7)	Инд. (10.9)
0	1	2	3	4	5	6	7	8	9	10	11
A	РАЧУН ПРИХОДА И РАСХОДА (Текући приходи и расходи и примања и издаци по основу продаје, односно набавке нефинансијске имовине)										
1.	ТЕКУЋИ ПРИХОДИ	7	23.237.877.000,00	22.657.664.580,86	97,50	161.630.860,00	125.800.622,33	77,83	23.399.507.860,00	22.783.465.203,19	97,37
1.1	Порези	71	16.564.324.900,00	16.082.235.936,25	97,09	0,00	0,00	0,00	16.564.324.900,00	16.082.235.936,25	97,09
1.1.1	Порез на доходак, добит и капиталне добитке	711	10.742.520.000,00	10.719.686.273,96	99,79	0,00	0,00	0,00	10.742.520.000,00	10.719.686.273,96	99,79
1.1.2	Порез на фонд зарада	712	0,00	-225.052,15	0,00	0,00	0,00	0,00	0,00	-225.052,15	0,00
1.1.3	Порез на имовину	713	4.950.481.900,00	4.468.580.729,52	90,27	0,00	0,00	0,00	4.950.481.900,00	4.468.580.729,52	90,27
1.1.4	Порез на добра и услуге	714	574.923.000,00	622.871.842,77	108,34	0,00	0,00	0,00	574.923.000,00	622.871.842,77	108,34
1.1.5	Други порези	716	296.400.000,00	271.322.142,15	91,54	0,00	0,00	0,00	296.400.000,00	271.322.142,15	91,54
1.2	Донације, помоћи и трансфери	73	2.343.020.124,70	2.282.327.321,07	97,41	0,00	5.224.820,88	0,00	2.343.020.124,70	2.287.552.141,95	97,63
1.2.1	Донације од иностраних држава	731	6.531.411,65	6.315.411,65	96,69	0,00	0,00	0,00	6.531.411,65	6.315.411,65	96,69
1.2.2	Донације и помоћи од међународних организација	732	29.983.538,99	20.171.109,84	67,27	0,00	0,00	0,00	29.983.538,99	20.171.109,84	67,27
1.2.3	Трансфери од других нивоа власти	733	2.306.505.174,06	2.255.840.799,58	97,80	0,00	5.224.820,88	0,00	2.306.505.174,06	2.261.065.620,46	98,03
1.3	Непорески приходи	74+77	4.330.531.975,30	4.293.101.323,54	99,14	161.630.860,00	120.575.801,45	74,60	4.492.162.835,30	4.413.677.124,99	98,25
1.3.1	Приходи од имовине	741	2.834.966.810,99	2.934.924.892,11	103,53	0,00	183.762,00	0,00	2.834.966.810,99	2.935.108.654,11	103,53
1.3.2	Приходи од продаје добара и услуга	742	1.206.200.000,00	1.057.379.973,03	87,66	156.936.890,00	56.182.579,12	35,80	1.363.136.890,00	1.113.562.552,15	81,69
1.3.3	Новчане казне и одузета имовинска корист	743	138.100.000,00	147.821.854,39	107,04	0,00	0,00	0,00	138.100.000,00	147.821.854,39	107,04
1.3.4	Добровољни трансфери од физичких и правних лица	744	676.998,15	622.940,00	92,02	0,00	62.908.000,00	0,00	676.998,15	63.530.940,00	9.384,21
1.3.5	Мешовити и неодређени приходи	745	93.788.166,16	90.499.023,25	96,49	3.600.000,00	454.512,69	12,63	97.388.166,16	90.953.535,94	93,39
1.3.6	Меморандумске ставке за рефундацију расхода	771	0,00	0,00	0,00	0,00	156.002,24	0,00	0,00	156.002,24	0,00
1.3.7	Меморандумске ставке за рефундацију расхода	772	56.800.000,00	61.852.640,76	108,90	1.093.970,00	690.945,40	0,00	57.893.970,00	62.543.586,16	108,03
1.4	Трансфери између буџетских корисника на истом нивоу	78	0,00	0,00	0,00	0,00	0,00	0,00	0,00	0,00	0,00
1.4.1	Трансфери између буџетских корисника на истом нивоу	781	0,00	0,00	0,00	0,00	0,00	0,00	0,00	0,00	0,00
2.	ПРИМАЊА ОД ПРОДАЈЕ НЕФИНАНСИЈСКЕ ИМОВИНЕ	8	1.847.853.000,00	2.702.958.500,09	146,28	0,00	30.470,64	0,00	1.847.853.000,00	2.702.988.970,73	146,28
2.1	Примања од продаје основних средстава	81	15.853.000,00	251.898.122,96	1.588,96	0,00	30.470,64	0,00	15.853.000,00	251.928.593,60	1.589,15
2.1.1	Примања од продаје непокретности	811	15.500.000,00	251.373.522,96	1.621,76	0,00	30.470,64	0,00	15.500.000,00	251.403.993,60	1.621,96
2.1.2	Примања од продаје покретне имовине	812	353.000,00	524.600,00	0,00	0,00	0,00	0,00	353.000,00	524.600,00	0,00
2.1.3	Примања од продаје осталих основних средстава	813	0,00	0,00	0,00	0,00	0,00	0,00	0,00	0,00	0,00
2.2	Примања од продаје залиха	82	2.000.000,00	2.375.591,08	118,78	0,00	0,00	0,00	2.000.000,00	2.375.591,08	118,78
2.2.1	Примања од продаје робних резерви	821	2.000.000,00	2.375.591,08	118,78	0,00	0,00	0,00	2.000.000,00	2.375.591,08	118,78
2.2.2	Примања од продаје залиха производње	822	0,00	0,00	0,00	0,00	0,00	0,00	0,00	0,00	0,00
2.2.3	Примања од продаје робе за даљу продају	823	0,00	0,00	0,00	0,00	0,00	0,00	0,00	0,00	0,00
2.3	Примања од продаје природне имовине	84	1.830.000.000,00	2.448.684.786,05	133,81	0,00	0,00	0,00	1.830.000.000,00	2.448.684.786,05	133,81
2.3.1	Примања од продаје земљишта	841	1.830.000.000,00	2.448.684.786,05	133,81	0,00	0,00	0,00	1.830.000.000,00	2.448.684.786,05	133,81
	УКУПНО (1+2)	7+8	25.085.730.000,00	25.360.623.080,95	101,10	161.630.860,00	125.831.092,97	77,85	25.247.360.860,00	25.486.454.173,92	100,95

Ред. Број	Опис	Економска класификација класа, категорија, група	Средства из буџета			Средства из додатних прихода			Укупна средства		
			План	Остварење / Извршење	Инд. (4.3)	План	Остварење / Извршење	Инд. (7.6)	План (3+6)	Реализација (4+7)	Инд. (10.9)
0	1	2	3	4	5	6	7	8	9	10	11
1.	ТЕКУЋИ РАСХОДИ	4	23.231.413.869,47	21.047.890.310,40	90,60	178.301.632,39	120.225.996,38	67,43	23.409.715.501,86	21.168.116.306,78	90,42
1.1	Расходи за запослене	41	4.564.286.725,65	4.323.890.538,54	94,73	36.453.428,00	13.030.423,36	35,75	4.600.740.153,65	4.336.920.961,90	94,27
1.2	Коришћење услуга и роба	42	6.966.238.580,82	5.979.986.674,74	85,84	138.716.077,23	100.464.974,65	72,42	7.104.954.658,05	6.080.451.649,39	85,58
1.3	Амортизација и употреба средстава за рад	43	0,00	0,00	0,00	0,00	0,00	0,00	0,00	0,00	0,00
1.4	Отплата камата и пратећи трошкови задужевања	44	124.928.756,28	113.627.646,55	90,95	40.000,00	13.471,96	33,68	124.968.756,28	113.641.118,51	90,94
1.5	Субвенције	45	4.002.651.664,50	3.855.671.632,49	96,33	0,00	0,00	0,00	4.002.651.664,50	3.855.671.632,49	96,33
1.6	Донације, дотације и трансфери	46	4.308.475.038,56	3.876.665.804,18	89,98	55.000,00	56.786,33	103,25	4.308.530.038,56	3.876.722.590,51	89,98
1.7	Социјално осигурање и социјална заштита	47	994.507.398,94	937.838.796,40	94,30	0,00	5.224.820,88	0,00	994.507.398,94	943.063.617,28	94,83
1.8	Остали расходи	48	2.172.293.635,15	1.960.209.217,50	90,24	3.037.127,16	1.435.519,20	47,27	2.175.330.762,31	1.961.644.736,70	90,18
1.9	Средства резерве	499	98.032.069,57	0,00	0,00	0,00	0,00	0,00	98.032.069,57	0,00	0,00
2	КАПИТАЛНИ РАСХОДИ (Издаци за нефинансијску имовину)	5	6.470.867.065,70	5.039.797.573,69	77,88	8.839.772,29	4.840.032,59	54,75	6.479.706.837,99	5.044.637.606,28	77,85
2.1	Основна средства	51	4.922.473.255,70	3.542.167.877,19	71,96	8.839.772,29	4.840.032,59	0,00	4.931.313.027,99	3.547.007.909,78	71,93
2.1.1	Зграде и грађевински објекти	511	4.384.852.705,44	3.183.019.493,58	72,59	0,00	0,00	0,00	4.384.852.705,44	3.183.019.493,58	72,59
2.1.2	Машине и опрема	512	207.021.910,26	170.120.754,64	82,18	7.759.772,29	4.426.386,00	57,04	214.781.682,55	174.547.140,64	81,27
2.1.3	Остале некретнине и опрема	513	209.260.000,00	93.074.015,58	44,48	0,00	0,00	0,00	209.260.000,00	93.074.015,58	44,48
2.1.4	Култивисана имовина	514	0,00	0,00	0,00	0,00	0,00	0,00	0,00	0,00	0,00
2.1.5	Нематеријална имовина	515	121.338.640,00	95.953.613,39	79,08	1.080.000,00	413.646,59	38,30	122.418.640,00	96.367.259,98	78,72
2.2	Залихе	52	37.100.000,00	37.070.660,92	99,92	0,00	0,00	0,00	37.100.000,00	37.070.660,92	99,92
2.2.1	Робне резерве	521	37.100.000,00	37.070.660,92	99,92	0,00	0,00	0,00	37.100.000,00	37.070.660,92	99,92
2.2.2	Залихе робе за даљу продају	523	0,00	0,00	0,00	0,00	0,00	0,00	0,00	0,00	0,00
2.3	Природна имовина	54	1.511.293.810,00	1.460.559.035,58	96,64	0,00	0,00	0,00	1.511.293.810,00	1.460.559.035,58	96,64
2.3.1	Земљиште	541	1.511.293.810,00	1.460.559.035,58	96,64	0,00	0,00	0,00	1.511.293.810,00	1.460.559.035,58	96,64
2.4	Нефинансијска имовина која се финансира из средстава за реализацију националног инвестиционог плана	55	0,00	0,00	0,00	0,00	0,00	0,00	0,00	0,00	0,00
2.4.1	Нефинансијска имовина која се финансира из средстава за реализацију националног инвестиционог плана	551	0,00	0,00	0,00	0,00	0,00	0,00	0,00	0,00	0,00
	УКУПНО (1+2)	4+5	29.702.280.935,17	26.087.687.884,09	87,83	187.141.404,68	125.066.028,97	66,83	29.889.422.339,85	26.212.753.913,06	87,70
I	НЕТО НАБАВКА НЕФИНАНСИЈСКЕ ИМОВИНЕ (разлика продаје и набавке нефинансијске имовине)	(8-5)	-4.623.014.065,70	-2.336.839.073,60	50,55	-8.839.772,29	-4.809.561,95	54,41	-4.631.853.837,99	-2.341.648.635,55	50,56
II	БУЏЕТСКИ СУФИЦИТ/ДЕФИЦИТ	(7+8)-(4+5)	-4.616.550.935,17	-727.064.803,14	15,75	-25.510.544,68	765.064,00	-3,00	-4.642.061.479,85	-726.299.739,14	15,65

Ред. Број	О п и с	Економска класификација класа, категорија, група	Средства из буџета			Средства из додатних прихода			Укупна средства		
			План	Остварење / Извршење	Инд. (4:3)	План	Остварење / Извршење	Инд. (7:6)	План (3+6)	Реализација (4+7)	Инд. (10:9)
0	1	2	3	4	5	6	7	8	9	10	11
Б	РАЧУН ФИНАНСИРАЊА (Примања од продаје финансијске имовине и задуживања и издаци за набавку финансијске имовине и за отплату кредита и зајмова)										
1.	ПРИМАЊА ОД ЗАДУЖИВАЊА И ПРОДАЈЕ ФИНАНСИЈСКЕ ИМОВИНЕ	9	18.010.000,00	18.414.805,82	102,25	0,00	0,00	0,00	18.010.000,00	18.414.805,82	102,25
1.1	Примања од задуживања	91	0,00	0,00	0,00	0,00	0,00	0,00	0,00	0,00	0,00
	1.1.1 Примања од домаћих задуживања	911	0,00	0,00	0,00	0,00	0,00	0,00	0,00	0,00	0,00
	1.1.2 Примања од иностраног задуживања	912	0,00	0,00	0,00	0,00	0,00	0,00	0,00	0,00	0,00
1.2	Примања од продаје финансијске имовине	92	18.010.000,00	18.414.805,82	102,25	0,00	0,00	0,00	18.010.000,00	18.414.805,82	102,25
	1.2.1 Примања од продаје домаћих и страних хартија од вредности, акција и осталог капитала	9211,9221, 9219, 9227, 9228	17.500.000,00	17.461.467,45	0,00	0,00	0,00	0,00	17.500.000,00	17.461.467,45	0,00
	1.2.2 Примања од отплате кредита датих на домаћем и страном финансијском тржишту	9212,9213, 9214, 9215, 9216, 9217, 9218, 9222, 9223, 9224, 9225,9226	510.000,00	953.338,37	186,93	0,00	0,00	0,00	510.000,00	953.338,37	186,93
2.	ИЗДАЦИ ЗА ОТПЛАТУ ГЛАВНИЦЕ И НАБАВКУ ФИНАНСИЈСКЕ ИМОВИНЕ	6	308.069.256,59	307.126.100,00	99,69	0,00	0,00	0,00	308.069.256,59	307.126.100,00	0,00
2.1	Отплата главнице	61	308.069.256,59	307.126.100,00	99,69	0,00	0,00	0,00	308.069.256,59	307.126.100,00	0,00
	2.1.1 Отплата главнице домаћим кредиторима	611	307.126.100,00	307.126.100,00	94,59	0,00	0,00	0,00	307.126.100,00	307.126.100,00	100,00
	2.1.2 Отплата главнице страним кредиторима	612	943.156,59	0,00	0,00	0,00	0,00	0,00	943.156,59	0,00	0,00
2.2	Набавка финансијске имовине	62	0,00	0,00	0,00	0,00	0,00	0,00	0,00	0,00	0,00
	2.2.1 Набавка домаће финансијске имовине	621	0,00	0,00	0,00	0,00	0,00	0,00	0,00	0,00	0,00
III	Примања од задуживања умањена за издатке по основу отплате главнице (1.1 - 2.1)	91-61	-308.069.256,59	-307.126.100,00	99,69	0,00	0,00	0,00	-308.069.256,59	-307.126.100,00	0,00
IV	Примања од продаје финансијске имовине - од отплате кредита датих на домаћем и страном финансијском тржишту умањена за издатке по основу набавке финансијске имовине (1.2.2 - 2.2)	92-62	510.000,00	953.338,37	186,93	0,00	0,00	0,00	510.000,00	953.338,37	186,93
V	УКУПНИ ФИСКАЛНИ СУФИЦИТ/ДЕФИЦИТ (II+IV)	(7+8)-(4+5)+(92-62)	-4.616.040.935,17	-726.111.464,77	15,73	-25.510.544,68	765.064,00	-3,00	-4.641.551.479,85	-725.346.400,77	15,63
VI	НЕТО ФИНАНСИРАЊЕ (V+III)-(V+II)	(92-62)+(91-61)- [(7+8)-(4+5)+(92-62)+(91-61)]	4.616.550.935,17	727.064.803,14	15,75	25.510.544,68	-765.064,00	-3,00	4.642.061.479,85	726.299.739,14	15,65
VII	ПРОМЕНА СТАЊА НА РАЧУНУ (II+IV+III)	(7+8)-(4+5)+(92-62)+(91-61)	-4.924.110.191,76	-1.033.237.564,77	20,98	-25.510.544,68	765.064,00	-3,00	-4.949.620.736,44	-1.032.472.500,77	20,86

Члан 10.

Финансијски резултат, утврђен у члану 9. ове одлуке као буџетски дефицит у износу од 726.299.739,14 динара, чини:

- дефицит средстава из буџета у износу од 727.064.803,14 динара, и
- суфицит средстава из додатних прихода у износу од 765.064,00 динара.

Буџетски дефицит из става 1. овог члана утврђен је као разлика између укупног износа прихода и примања остварених по основу продаје нефинансијске имовине и укупног износа расхода и издатака за набавку нефинансијске имовине.

Укупни фискални дефицит, као буџетски дефицит коригован за трансакције у имовини и обавезама које су извршене у циљу спровођења јавних политика, односно за разлику између примања остварених од продаје финансијске имовине - од отплате кредита датих на домаћем и страном финансијском тржишту умањена за издатке по основу набавке финансијске имовине, утврђен је у укупном износу од 725.346.400,77 динара.

Члан 11.

Завршни рачун садржи обрасце у складу са важећим прописима и то:

1. Биланс стања на дан 31.12.2020. године,
2. Биланс прихода и расхода у периоду од 01.01.2020. до 31.12.2020. године,
3. Извештај о капиталним издацима и примањима у периоду од 01.01.2020. до 31.12.2020. године,
4. Извештај о новчаним токовима у периоду од 01.01.2020. до 31.12.2020. године и
5. Извештај о извршењу буџета у периоду од 01.01.2020. до 31.12.2020. године.

Завршни рачун садржи и извештаје из члана 79. Закона о буџетском систему ("Службени гласник РС", бр. 54/09, 73/10, 101/10, 101/11, 93/12, 62/13, 63/13, 108/13, 142/14, 68/15, 103/15, 99/16, 113/17, 95/18, 31/19, 72/19 и 149/20) и члана 3. Правилника о начину припреме, састављања и подношења финансијских извештаја корисника буџетских средстава, корисника средстава организација за обавезно социјално осигурање и буџетских фондова ("Службени гласник РС", бр. 18/15, 104/18 и 151/20), за које нису прописани обрасци.

Члан 12.

У Билансу стања на дан 31.12.2020. године, на Обрасцу 1, утврђени су у хиљадама динара:

- укупна актива	у износу од	507.000.240
- укупна пасива	у износу од	507.000.240
- ванбилансна актива	у износу од	1.536.970
- ванбилансна пасива	у износу од	1.536.970

Члан 13.

У Билансу прихода и расхода у периоду од 01.01.2020. до 31.12.2020. године, на Обрасцу 2, утврђени су у хиљадама динара:

- текући приходи и примања од продаје нефинансијске имовине	у износу од	25.486.454
- текући расходи и издаци за нефинансијску имовину	у износу од	26.212.754
- мањак прихода и примања - буџетски дефицит	у износу од	726.300

Буџетски дефицит из става 1. алинеја три овог члана, коригован је за део нераспоређеног вишка прихода и примања из ранијих година који је коришћен за покриће расхода и издатака текуће године у износу од 4.088.952 хиљада динара и за износ приватизационих примања и примања од отплате датих кредита коришћен за покриће расхода и издатака текуће године у износу од 10.000 хиљада динара, а умањен за покриће утрошених средстава текућих прихода и примања од продаје нефинансијске имовине за отплату обавеза по кредитима у износу од 307.126 хиљада динара, утврђује се као вишак прихода и примања - суфицит у износу од 3.065.526 хиљада динара и преноси се у наредну годину.

Члан 14.

Суфицит утврђен у члану 13. став 2. ове одлуке као вишак прихода и примања у износу од 3.065.526 хиљада динара, односно у динарима са парама 3.065.527.185,80 за пренос у наредну годину чине:

- суфицит из средстава буџета Града у износу од 3.050.868.172,68 динара и
- суфицит из средстава додатних прихода установа културе у износу од 14.659.013,12 динара који је умањен за износ дефицита у финансијским извештајима установа које су исказале дефицит.

Члан 15.

У Извештају о капиталним издацима и примањима у периоду од 01.01.2020. до 31.12.2020 године, на Обрасцу 3, утврђују се укупна примања, која обухватају примања од продаје нефинансијске имовине и примања од задуживања и продаје финансијске имовине и укупни издаци, који обухватају издатке за нефинансијску имовину и издатке за отплату главнице и набавку финансијске имовине и констатује се мањак примања у хиљадама динара, и то:

- примања	у износу од	2.721.404
- издаци	у износу од	5.351.761
- мањак примања	у износу од	2.630.357

Члан 16.

У Извештају о новчаним токовима у периоду од 01.01.2020. до 31.12.2020. године, на Обрасцу 4, исказани укупни новчани приливи, који обухватају текуће приходе и примања од продаје нефинансијске имовине и од задуживања и продаје финансијске имовине и укупни новчани одливи, који обухватају текуће расходе и издатке за нефинансијску имовину и за отплату главнице и набавку финансијске имовине, са салдом готовине на почетку и на крају године, утврђују се у хиљадама динара, и то:

- новчани приливи	у износу од	25.504.869
- новчани одливи	у износу од	26.519.880
- салдо готовине на почетку године	у износу од	5.010.565
- салдо готовине на крају године	у износу од	3.973.684

Члан 17.

У Извештају о извршењу буџета у периоду од 01.01.2020. до 31.12.2020. године, на Обрасцу 5, укупно остварени текући приходи и примања и укупно извршени текући расходи и издаци, исказани по изворима финансирања: из прихода из буџета, из донација и из осталих извора, а за приходе из буџета и расходе и издатке на терет буџета и по нивоима финансирања и то: из буџета Републике, Аутономне покрајине и Општине, односно града, утврђени су у хиљадама динара, и то:

Ред. бр.	Класа	Опис	Остварено (извршено) у износу
1.	700000 800000	текући приходи и примања од продаје нефинансијске имовине	25.486.454
2.	400000 500000	текући расходи и издаци за нефинансијску имовину	26.212.754
3.		мањак прихода и примања - буџетски дефицит (1-2)	726.300
4.	900000	примања од задуживања и продаје финансијске имовине	18.415
5.	600000	издаци за отплату главнице и набавку финансијске имовине	307.126
6.		мањак примања (4-5)	288.711
7.		мањак новчаних прилива (3+6)	1.015.011

Члан 18.

Средства из буџета која се преносе у наредну буџетску годину утврђују се у укупном износу од 3.890.834.094,44 динара, а састоје се из:

1. Суфицита средстава из буџета у износу од 3.050.868.172,68 динара, који обухвата:

- приходе из буџета у износу од 1.698.459.945,53 динара,

- трансфере од другог нивоа власти у износу од 43.892.436,84 динара,
- добровољне трансфере од физичких и правних лица у износу од 102.940,00 динара,
- финансијску помоћ ЕУ у износу од 762.723,90 динара,
- примања од продаје нефинансијске имовине у износу од 1.307.650.126,41 динар,
- 2. Примања од отплате датих кредита и продаје финансијске имовине у износу од 7.461.467,45 динара (приватизација),
- 3. Примања од отплате датих кредита и продаје финансијске имовине у износу од 953.338,37 динара (отплата стамбених кредита),
- 4. Неутрошених средстава донација из ранијих година у износу од 32.943,51 динар,
- 5. Пренетих неутрошених средстава од нераспоређеног вишка прихода из ранијих година у износу од 831.518.172,43 динара.

Део средстава из става 1. овог члана у износу од 1.750.907.269,48 динара распоређен је Одлуком о буџету Града Новог Сада за 2021. годину ("Службени лист Града Новог Сада", број 58/20), а средства у износу од 2.139.926.824,96 динара распоредиће се, у складу са законом, изменом наведене одлуке.

Члан 19.

Средства из додатних прихода која се преносе у наредну буџетску годину утврђују се у износу од 27.215.855,68 динара, а састоје се из:

- суфицита додатних прихода установа културе у износу од 14.659.013,12 динара, који је умањен за дефицит у финансијским извештајима установа културе који су дефицит исказали,
- нераспоређеног вишка прихода из ранијих година установа културе у износу од 12.555.898,77 динара и
- неутрошених средстава донација из ранијих година установа културе у износу од 943,79 динара.

Корисници буџета који су из додатних прихода остварили суфицит, односно дефицит, утврдиће начин распоређивања суфицита, односно финансирања дефицита у складу са одлукама својих надлежних органа.

Члан 20.

Планирани и остварени приходи и примања буџета, са додатним приходима и пренетим неутрошеним средствима из ранијих година и планирани и извршени расходи и издаци из средстава буџета и из додатних прихода, са распоређеним неутрошеним средствима из ранијих година, исказани по економској класификацији, изворима финансирања, функционалној и програмској класификацији, износе у динарима:

1. ПРИХОДИ И ПРИМАЊА БУЏЕТА ГРАДА НОВОГ САДА ЗА 2020. ГОДИНУ СА ПРЕНЕТИМ НЕУТРОШЕНИМ СРЕДСТВИМА ИЗ РАНИЈИХ ГОДИНА

Класа	Категорија	Група	ОПИС	Средства из буџета					Средства из додатних прихода				Укупна средства			
				План 2020.	Остварење 2020.	Инд. 6/5	Структ. %		План 2020.	Остварење 2020.	Инд. 11/10	Стр. %	План 2020.	Остварење 2020.	Инд. 15/14	Стр. %
1	2	3	4	5	6	7	8	9	10	11	12	13	14	15	16	17
3			КАПИТАЛ, УТВРЂИВАЊЕ РЕЗУЛТАТА ПОСЛОВАЊА И ВАНБИЛАНСНА ЕВИДЕНЦИЈА	4.906.610.191,76	4.906.610.191,76	100,0	100,0	16,2	25.510.544,68	26.450.791,68	103,7	17,4	4.932.120.736,44	4.933.060.983,44	100,0	16,2
7			ТЕКУЋИ ПРИХОДИ	23.237.877.000,00	22.657.664.580,86	97,5	100,0	74,8	161.630.860,00	125.800.622,33	0,0	82,6	23.399.507.860,00	22.783.465.203,19	97,4	74,9
	71		ПОРЕЗИ	16.564.324.900,00	16.082.235.936,25	97,1	71,0	53,1	0,00	0,00	0,0	0,0	16.564.324.900,00	16.082.235.936,25	97,1	52,8
		711	Порез на доходак, добит и капиталне добитке	10.742.520.000,00	10.719.686.273,96	99,8	47,3	35,4	0,00	0,00	0,0	0,0	10.742.520.000,00	10.719.686.273,96	99,8	35,2
		712	Порез на фонд зарада	0,00	-225.052,15	0,0	0,0	0,0	0,00	0,00	0,0	0,0	0,00	-225.052,15	0,0	0,0
		713	Порези на имовину	4.950.481.900,00	4.468.580.729,52	90,3	19,7	14,8	0,00	0,00	0,0	0,0	4.950.481.900,00	4.468.580.729,52	90,3	14,7
		714	Порез на добра и услуге	574.923.000,00	622.871.842,77	108,3	2,7	2,1	0,00	0,00	0,0	0,0	574.923.000,00	622.871.842,77	108,3	2,0
		716	Други порези	296.400.000,00	271.322.142,15	91,5	1,2	0,9	0,00	0,00	0,0	0,0	296.400.000,00	271.322.142,15	91,5	0,9
	73		Донације и трансфери	2.343.020.124,70	2.282.327.321,07	97,4	10,1	7,5	0,00	5.224.820,88	0,0	3,4	2.343.020.124,70	2.287.552.141,95	97,6	7,5
		731	Донације од иностраних држава	6.531.411,65	6.315.411,65	96,7	0,0	0,0	0,00	0,00	0,0	0,0	6.531.411,65	6.315.411,65	96,7	0,0
		732	Донације од међународних организација	29.983.538,99	20.171.109,84	67,3	0,1	0,1	0,00	0,00	0,0	0,0	29.983.538,99	20.171.109,84	67,3	0,1
		733	Трансфери од других нивоа власти	2.306.505.174,06	2.255.840.799,58	97,8	10,0	7,4	0,00	5.224.820,88	0,0	3,4	2.306.505.174,06	2.261.065.620,46	98,0	7,4
	74		ДРУГИ ПРИХОДИ	4.273.731.975,30	4.231.248.682,78	99,0	18,7	14,0	160.536.890,00	119.728.853,81	74,6	78,6	4.434.268.865,30	4.350.977.536,59	98,1	14,3
		741	Приходи од имовине	2.834.966.810,99	2.934.924.892,11	103,5	13,0	9,7	0,00	183.762,00	0,0	0,1	2.834.966.810,99	2.935.108.654,11	103,5	9,6
		742	Приходи од продаје добара и услуга	1.206.200.000,00	1.057.379.973,03	87,7	4,7	3,5	156.936.890,00	56.182.579,12	35,8	36,9	1.363.136.890,00	1.113.582.552,15	81,7	3,7
		743	Новчане казне и одузета имовинска корист	138.100.000,00	147.821.854,39	107,0	0,7	0,5	0,00	0,00	0,0	0,0	138.100.000,00	147.821.854,39	107,0	0,5
		744	Добровољни трансфери од физичких и правних лица	676.998,15	622.940,00	92,0	0,0	0,0	0,00	62.908.000,00	0,0	41,3	676.998,15	63.530.940,00	9.384,2	0,2
		745	Мешовити и неодређени приходи	93.788.166,16	90.499.023,25	96,5	0,4	0,3	3.600.000,00	454.512,69	12,6	0,3	97.388.166,16	90.953.535,94	93,4	0,3
	77		Меморандумске ставке за рефундацију расхода	56.800.000,00	61.852.640,76	108,9	0,3	0,2	1.093.970,00	846.947,64	0,0	0,6	57.893.970,00	62.699.588,40	108,3	0,2
		771	Меморандумске ставке за рефундацију расхода	0,00	0,00	0,0	0,0	0,0	0,00	156.002,24	0,0	0,1	0,00	156.002,24	0,0	0,0
		772	Меморандумске ставке за рефундацију расхода из претходне године	56.800.000,00	61.852.640,76	108,9	0,3	0,2	1.093.970,00	690.945,40	0,0	0,5	57.893.970,00	62.543.586,16	108,0	0,2
	78		Трансфери између буџетских корисника на истом нивоу	0,00	0,00	0,0	0,0	0,0	0,00	0,00	0,0	0,0	0,00	0,00	0,0	0,0
		781	Трансфери између буџетских корисника на истом нивоу	0,00	0,00	0,0	0,0	0,0	0,00	0,00	0,0	0,0	0,00	0,00	0,0	0,0
	8		ПРИМАЊА ОД ПРОДАЈЕ НЕФИНАНСИЈСКЕ ИМОВИНЕ	1.847.853.000,00	2.702.958.500,09	146,3	100,0	8,9	0,00	30.470,64	0,0	0,0	1.847.853.000,00	2.702.988.970,73	146,3	8,9
		81	Примања од продаје основних средстава	15.853.000,00	251.898.122,96	1.589,0	9,3	0,8	0,00	30.470,64	0,0	0,0	15.853.000,00	251.928.593,60	1.589,2	0,8

Класа	Категорија	Група	ОПИС	Средства из буџета					Средства из додатних прихода				Укупна средства			
				План 2020.	Остварење 2020.	Инд. 6/5	Структ. %		План 2020.	Остварење 2020.	Инд. 11/10	Стр. %	План 2020.	Остварење 2020.	Инд. 15/14	Стр. %
1	2	3	4	5	6	7	8	9	10	11	12	13	14	15	16	17
	811		Примања од продаје непокретности	15.500.000,00	251.373.522,96	1.621,8	9,3	0,8	0,00	30.470,64	0,0	0,0	15.500.000,00	251.403.993,60	1.622,0	0,8
	812		Примања од продаје покретне имовине	353.000,00	524.600,00	0,0	0,0	0,0	0,00	0,00	0,0	0,0	353.000,00	524.600,00	0,0	0,0
	82		Примања од продаје залиха	2.000.000,00	2.375.591,08	118,8	0,1	0,0	0,00	0,00	0,0	0,0	2.000.000,00	2.375.591,08	118,8	0,0
	821		Примања од продаје робних резерви	2.000.000,00	2.375.591,08	118,8	0,1	0,0	0,00	0,00	0,0	0,0	2.000.000,00	2.375.591,08	118,8	0,0
	822		Примања од продаје залиха производње	0,00	0,00	0,0	0,0	0,0	0,00	0,00	0,0	0,0	0,00	0,00	0,0	0,0
	823		Примања од продаје робе за даљу продају	0,00	0,00	0,0	0,0	0,0	0,00	0,00	0,0	0,0	0,00	0,00	0,0	0,0
	84		Примања од продаје природне имовине	1.830.000.000,00	2.448.684.786,05	133,8	90,6	8,1	0,00	0,00	0,0	0,0	1.830.000.000,00	2.448.684.786,05	133,8	8,0
	841		Примања од продаје земљишта	1.830.000.000,00	2.448.684.786,05	133,8	90,6	8,1	0,00	0,00	0,0	0,0	1.830.000.000,00	2.448.684.786,05	133,8	8,0
9			ПРИМАЊА ОД ЗАДУЖИВАЊА И ПРОДАЈЕ ФИНАНСИЈСКЕ ИМОВИНЕ	18.010.000,00	18.414.805,82	102,2	100,0	0,1	0,00	0,00	0,0	0,0	18.010.000,00	18.414.805,82	102,2	0,1
	91		Примања од задуживања	0,00	0,00	0,0	0,0	0,0	0,00	0,00	0,0	0,0	0,00	0,00	0,0	0,0
	911		Примања од домаћих задуживања	0,00	0,00	0,0	0,0	0,0	0,00	0,00	0,0	0,0	0,00	0,00	0,0	0,0
	912		Примања од иностраног задуживања	0,00	0,00	0,0	0,0	0,0	0,00	0,00	0,0	0,0	0,00	0,00	0,0	0,0
	92		Примања од продаје финансијске имовине	18.010.000,00	18.414.805,82	102,2	100,0	0,1	0,00	0,00	0,0	0,0	18.010.000,00	18.414.805,82	102,2	0,1
	921		Примања од продаје домаће финансијске имовине	18.010.000,00	18.414.805,82	102,2	100,0	0,1	0,00	0,00	0,0	0,0	18.010.000,00	18.414.805,82	102,2	0,1
			Укупно (7+8)	25.085.730.000,00	25.360.623.080,95	101,1	-	83,7	161.630.860,00	125.831.092,97	77,9	82,6	25.247.360.860,00	25.486.454.173,92	100,9	83,7
			Укупно (7+8+9)	25.103.740.000,00	25.379.037.886,77	101,1	-	83,8	161.630.860,00	125.831.092,97	77,9	82,6	25.265.370.860,00	25.504.868.979,74	100,9	83,8
			Укупно (3+7+8+9)	30.010.350.191,76	30.285.648.078,53	100,9	-	100,0	187.141.404,68	152.281.884,65	81,4	100,0	30.197.491.596,44	30.437.929.963,18	100,8	100,0

2. РАСХОДИ И ИЗДАЦИ

Класа	Категорија	Група	Изв. фин.	ОПИС	СРЕДСТВА ИЗ БУЏЕТА			СРЕДСТВА ИЗ ДОДАТНИХ ПРИХОДА			УКУПНА СРЕДСТВА		
					План	Извршење	Инд. (7:6)	План	Извршење	Инд. (10:9)	План	Извршење	Инд. (13:12)
1	2	3	4	5	6	7	8	9	10	11	12	13	14
4				ТЕКУЋИ РАСХОДИ	23.231.413.869,47	21.047.893.310,40	90,60	178.301.632,39	120.225.996,38	67,43	23.409.715.501,86	21.168.119.306,78	90,42
		01		Општи приходи и примања буџета	20.340.259.441,49	18.422.313.497,88	90,57				20.340.259.441,49	18.422.313.497,88	90,57
		04		Сопствени приходи буџетских корисника				158.460.860,00	41.473.518,97	26,17	158.460.860,00	41.473.518,97	26,17
		05		Донације од иностраних земаља	6.418.451,39	6.202.451,39	96,63				6.418.451,39	6.202.451,39	96,63
		06		Донације од међународних организација	6.715.977,53	1.343.817,53	20,01				6.715.977,53	1.343.817,53	20,01
		07		Трансфери од других нивоа власти	601.051.997,06	579.436.148,76	96,40		5.224.820,88		601.051.997,06	584.660.969,64	97,27
		08		Доброволни трансфери од физичких и правних лица	676.998,15	520.000,00	76,81		62.908.000,00		676.998,15	63.428.000,00	9.369,01
		09		Примања од продаје нефин. имовине	15.500.000,00	5.916.455,00	38,17				15.500.000,00	5.916.455,00	38,17
		12		Примања од отплате датих кредита и продаје фин. имовине	510.000,00						510.000,00		
		13		Нераспоређени вишак прихода из ранијих година	2.235.781.548,88	2.012.841.062,43	90,03	19.839.828,60	10.619.656,53	53,53	2.255.621.377,48	2.023.460.718,96	89,71
		15		Неутрошена средства донација из ранијих година	2.188.143,51	2.155.200,00	98,49	943,79			2.189.087,30	2.155.200,00	98,45
		58		Финансијска помоћ ЕУ	22.311.311,46	17.164.677,41	76,93				22.311.311,46	17.164.677,41	76,93
41				РАСХОДИ ЗА ЗАПОСЛЕНЕ	4.564.286.725,65	4.323.893.340,84	94,73	36.453.428,00	13.030.423,36	35,75	4.600.740.153,65	4.336.923.764,20	94,27
		01		Општи приходи и примања буџета	4.563.551.168,65	4.323.171.995,52	94,73				4.563.551.168,65	4.323.171.995,52	94,73
		04		Сопствени приходи буџетских корисника				35.939.428,00	13.030.423,36	36,26	35.939.428,00	13.030.423,36	36,26
		07		Трансфери од других нивоа власти	735.557,00	721.345,32	98,07				735.557,00	721.345,32	98,07
		13		Нераспоређени вишак прихода из ранијих година				514.000,00			514.000,00		
	411			Плате, додаци и накнаде запослених (зараде)	3.463.507.524,00	3.330.204.696,15	96,15	26.714.098,00	10.448.849,98	39,11	3.490.221.622,00	3.340.653.546,13	95,71
		01		Општи приходи и примања буџета	3.462.876.836,00	3.329.586.311,85	96,15				3.462.876.836,00	3.329.586.311,85	96,15
		04		Сопствени приходи буџетских корисника				26.714.098,00	10.448.849,98	39,11	26.714.098,00	10.448.849,98	39,11
		07		Трансфери од других нивоа власти	630.688,00	618.384,30	98,05				630.688,00	618.384,30	98,05
	412			Социјални доприноси на терет послодавца	584.439.041,00	554.504.000,89	94,88	4.447.897,00	1.738.116,97	39,08	588.886.938,00	556.242.117,86	94,46
		01		Општи приходи и примања буџета	584.334.172,00	554.401.039,87	94,88				584.334.172,00	554.401.039,87	94,88
		04		Сопствени приходи буџетских корисника				4.447.897,00	1.738.116,97	39,08	4.447.897,00	1.738.116,97	39,08
		07		Трансфери од других нивоа власти	104.869,00	102.961,02	98,18				104.869,00	102.961,02	98,18
	413			Накнаде у натури	67.020.267,16	59.427.005,19	88,67	717.000,00	92.731,31	12,93	67.737.267,16	59.519.736,50	87,87
		01		Општи приходи и примања буџета	67.020.267,16	59.427.005,19	88,67				67.020.267,16	59.427.005,19	88,67
		04		Сопствени приходи буџетских корисника				714.000,00	92.731,31	12,99	714.000,00	92.731,31	12,99
		13		Нераспоређени вишак прихода из ранијих година				3.000,00			3.000,00		
	414			Социјална давања запосленима	259.224.945,57	214.130.968,51	82,60	3.476.433,00	538.417,42	15,49	262.700.378,57	214.569.385,93	81,72
		01		Општи приходи и примања буџета	259.224.945,57	214.130.968,51	82,60				259.224.945,57	214.130.968,51	82,60
		04		Сопствени приходи буџетских корисника				2.969.433,00	538.417,42	18,13	2.969.433,00	538.417,42	18,13
		13		Нераспоређени вишак прихода из ранијих година				506.000,00			506.000,00		
	415			Накнаде трошкова за запослене	85.137.422,28	74.913.456,00	87,99	379.000,00	58.594,80	15,46	85.516.422,28	74.972.050,80	87,67

Класа	Категорија	Група	Изв. фин.	ОПИС	СРЕДСТВА ИЗ БУЏЕТА			СРЕДСТВА ИЗ ДОДАТНИХ ПРИХОДА			УКУПНА СРЕДСТВА		
					План	Извршење	Инд. (7:6)	План	Извршење	Инд. (10:9)	План	Извршење	Инд. (13:12)
1	2	3	4	5	6	7	8	9	10	11	12	13	14
			01	Општи приходи и примања буџета	85.137.422,28	74.913.456,00	87,99				85.137.422,28	74.913.456,00	87,99
			04	Сопствени приходи буџетских корисника				374.000,00	58.594,80	15,67	374.000,00	58.594,80	15,67
			13	Нераспоређени вишак прихода из ранијих година				5.000,00			5.000,00		
		416		Награде запосленима и остали посебни расходи	104.957.525,64	90.713.214,10	86,43	720.000,00	153.712,88	21,35	105.677.525,64	90.866.926,98	85,99
			01	Општи приходи и примања буџета	104.957.525,64	90.713.214,10	86,43				104.957.525,64	90.713.214,10	86,43
			04	Сопствени приходи буџетских корисника				720.000,00	153.712,88	21,35	720.000,00	153.712,88	21,35
42				КОРИШЋЕЊЕ УСЛУГА И РОБА	6.966.238.580,82	6.005.872.586,84	86,21	138.716.077,23	100.464.974,65	72,42	7.104.954.658,05	6.106.337.561,49	85,94
			01	Општи приходи и примања буџета	6.430.969.653,01	5.522.863.765,19	85,88				6.430.969.653,01	5.522.863.765,19	85,88
			04	Сопствени приходи буџетских корисника				119.501.932,00	27.877.565,12	23,33	119.501.932,00	27.877.565,12	23,33
			05	Донације од иностраних земаља	556.741,39	340.741,39	61,20				556.741,39	340.741,39	61,20
			06	Донације од међународних организација	1.343.817,53	1.343.817,53	100,00				1.343.817,53	1.343.817,53	100,00
			07	Трансфери од других нивоа власти	105.911.323,00	91.180.651,72	86,09				105.911.323,00	91.180.651,72	86,09
			08	Добровољни трансфери од физичких и правних лица	622.940,00	520.000,00	83,48		62.908.000,00		622.940,00	63.428.000,00	10.182,04
			09	Примања од продаје нефин. имовине	15.500.000,00	5.916.455,00	38,17				15.500.000,00	5.916.455,00	38,17
			12	Примања од отплате датих кредита и продаје фин. имовине	510.000,00						510.000,00		
			13	Нераспоређени вишак прихода из ранијих година	392.302.295,92	368.901.816,97	94,04	19.213.201,44	9.679.409,53	50,38	411.515.497,36	378.581.226,50	92,00
			15	Неутрошена средства донација из ранијих година	3.943,51			943,79			4.887,30		
			56	Финансијска помоћ ЕУ	18.517.866,46	14.805.339,04	79,95				18.517.866,46	14.805.339,04	79,95
		421		Стални трошкови	1.307.013.507,76	1.097.368.632,17	83,96	11.543.340,61	3.383.841,08	29,31	1.318.556.848,37	1.100.752.473,25	83,48
			01	Општи приходи и примања буџета	1.286.076.891,76	1.077.547.513,35	83,79				1.286.076.891,76	1.077.547.513,35	83,79
			04	Сопствени приходи буџетских корисника				10.967.552,00	3.202.745,07	29,20	10.967.552,00	3.202.745,07	29,20
			06	Донације од међународних организација	673.000,00	673.000,00	100,00				673.000,00	673.000,00	100,00
			07	Трансфери од других нивоа власти	1.266.703,00	519.807,45	41,04				1.266.703,00	519.807,45	41,04
			13	Нераспоређени вишак прихода из ранијих година	18.823.400,00	19.597.500,64	98,80	575.788,61	181.096,01	31,45	19.399.188,61	18.778.596,65	96,80
			56	Финансијска помоћ ЕУ	173.513,00	30.810,73	17,76				173.513,00	30.810,73	17,76
		422		Трошкови путовања	32.603.290,00	5.430.375,57	16,66	9.538.500,00	2.143.670,64	22,47	42.141.790,00	7.574.046,21	17,97
			01	Општи приходи и примања буџета	32.603.290,00	5.430.375,57	16,66				32.603.290,00	5.430.375,57	16,66
			04	Сопствени приходи буџетских корисника				9.503.500,00	2.143.670,64	22,56	9.503.500,00	2.143.670,64	22,56
			13	Нераспоређени вишак прихода из ранијих година				35.000,00			35.000,00		
		423		Услуге по уговору	1.359.814.107,28	1.092.291.987,24	80,33	71.155.786,94	13.382.223,45	18,81	1.430.969.894,22	1.105.674.210,69	77,27
			01	Општи приходи и примања буџета	1.320.567.796,40	1.065.860.226,09	80,71				1.320.567.796,40	1.065.860.226,09	80,71
			04	Сопствени приходи буџетских корисника				57.055.088,00	7.186.499,45	12,60	57.055.088,00	7.186.499,45	12,60
			05	Донације од иностраних земаља	532.741,39	316.741,39	59,45				532.741,39	316.741,39	59,45
			06	Донације од међународних организација	670.817,53	670.817,53	100,00				670.817,53	670.817,53	100,00
			07	Трансфери од других нивоа власти	4.413.080,00	4.258.228,96	96,49				4.413.080,00	4.258.228,96	96,49
			08	Добровољни трансфери од физичких и правних лица	542.940,00	520.000,00	95,77				542.940,00	520.000,00	95,77
			13	Нераспоређени вишак прихода из ранијих година	28.343.377,21	18.722.444,96	66,06	14.099.755,15	6.195.724,00	43,94	42.443.132,36	24.918.168,96	58,71
			15	Неутрошена средства донација из ранијих година				943,79			943,79		
			56	Финансијска помоћ ЕУ	4.743.354,75	1.943.528,31	40,97				4.743.354,75	1.943.528,31	40,97
		424		Специјализоване услуге	2.901.442.642,75	2.630.492.921,78	90,66	23.707.508,33	10.218.725,27	43,10	2.925.150.151,08	2.640.711.647,05	90,28
			01	Општи приходи и примања буџета	2.871.387.750,53	2.605.424.148,66	90,74				2.871.387.750,53	2.605.424.148,66	90,74

Класа	Категорија	Група	Изв. фин.	ОПИС	СРЕДСТВА ИЗ БУЏЕТА			СРЕДСТВА ИЗ ДОДАТНИХ ПРИХОДА			УКУПНА СРЕДСТВА			
					План	Извршење	Инд. (7:6)	План	Извршење	Инд. (10:9)	План	Извршење	Инд. (13:12)	
														6
			04	Сопствени приходи буџетских корисника				23.011.100,00	9.805.051,58	42,61		23.011.100,00	9.805.051,58	42,61
			05	Донације од иностраних земаља	24.000,00	24.000,00	100,00					24.000,00	24.000,00	100,00
			07	Трансфери од других нивоа власти	9.325.000,00	8.823.373,12	94,62					9.325.000,00	8.823.373,12	94,62
			13	Нераспоређени вишак прихода из ранијих година	7.100.950,00	3.390.400,00	47,75	696.408,33	413.673,69	59,40		7.797.358,33	3.804.073,69	48,79
			15	Неутрошена средства донација из ранијих година	3.943,51							3.943,51		
			56	Финансијска помоћ ЕУ	13.600.998,71	12.831.000,00	94,34					13.600.998,71	12.831.000,00	94,34
		425		Текуће поправке и одржавање	789.583.765,40	683.815.878,78	86,60	6.340.762,00	3.569.468,82	56,29		795.924.527,40	687.385.347,60	86,36
			01	Општи приходи и примања буџета	460.025.436,68	373.455.508,03	81,18					460.025.436,68	373.455.508,03	81,18
			04	Сопствени приходи буџетских корисника				3.320.762,00	1.174.268,82	35,36		3.320.762,00	1.174.268,82	35,36
			09	Примања од продаје нефин. имовине	15.500.000,00	5.916.455,00	38,17					15.500.000,00	5.916.455,00	38,17
			12	Примања од отплате датих кредита и продаје фин. имовине	510.000,00							510.000,00		
			13	Нераспоређени вишак прихода из ранијих година	313.548.328,72	304.443.915,75	97,10	3.020.000,00	2.395.200,00	79,31		316.568.328,72	306.839.115,75	96,93
		426		Материјал	575.781.267,63	496.472.791,30	86,23	16.430.179,35	67.767.045,39	412,45		592.211.446,98	564.239.836,69	95,28
			01	Општи приходи и примања буџета	460.308.487,64	395.145.993,49	85,84					460.308.487,64	395.145.993,49	85,84
			04	Сопствени приходи буџетских корисника				15.643.930,00	4.365.329,56	27,90		15.643.930,00	4.365.329,56	27,90
			07	Трансфери од других нивоа власти	90.906.540,00	77.579.242,19	85,34					90.906.540,00	77.579.242,19	85,34
			08	Добровољни трансфери од физичких и правних лица	80.000,00				62.908.000,00			80.000,00	62.908.000,00	78.635,00
			13	Нераспоређени вишак прихода из ранијих година	24.486.239,99	23.747.555,62	96,98	786.249,35	493.715,83	62,79		25.272.489,34	24.241.271,45	95,92
44				ОТПЛАТА КАМАТА И ПРАТЕЋИ ТРОШКОВИ ЗАДУЖИВАЊА	124.928.756,28	113.627.646,55	90,95	40.000,00	13.471,96	33,68		124.968.756,28	113.641.118,51	90,94
			01	Општи приходи и примања буџета	124.928.756,28	113.627.646,55	90,95					124.928.756,28	113.627.646,55	90,95
			04	Сопствени приходи буџетских корисника				40.000,00	13.471,96	33,68		40.000,00	13.471,96	33,68
			441	Отплата домаћих камата	71.406.818,00	71.406.818,00	100,00					71.406.818,00	71.406.818,00	100,00
			01	Општи приходи и примања буџета	71.406.818,00	71.406.818,00	100,00					71.406.818,00	71.406.818,00	100,00
			442	Отплата страних камата	1.046.511,28							1.046.511,28		
			01	Општи приходи и примања буџета	1.046.511,28							1.046.511,28		
			444	Пратећи трошкови задуживања	52.475.427,00	42.220.828,55	80,46	40.000,00	13.471,96	33,68		52.515.427,00	42.234.300,51	80,42
			01	Општи приходи и примања буџета	52.475.427,00	42.220.828,55	80,46					52.475.427,00	42.220.828,55	80,46
			04	Сопствени приходи буџетских корисника				40.000,00	13.471,96	33,68		40.000,00	13.471,96	33,68
45				С У Б В Е Н Ц И Ј Е	4.002.651.664,50	3.855.671.632,49	96,33					4.002.651.664,50	3.855.671.632,49	96,33
			01	Општи приходи и примања буџета	2.921.938.022,00	2.893.844.563,27	99,04					2.921.938.022,00	2.893.844.563,27	99,04
			07	Трансфери од других нивоа власти	14.263.923,06	7.524.958,00	52,76					14.263.923,06	7.524.958,00	52,76
			13	Нераспоређени вишак прихода из ранијих година	1.066.449.719,44	954.302.111,22	89,48					1.066.449.719,44	954.302.111,22	89,48
		451		Субвенције јавним нефинансијским предузећима и организацијама	3.920.642.324,50	3.776.551.632,49	96,32					3.920.642.324,50	3.776.551.632,49	96,32
			01	Општи приходи и примања буџета	2.839.928.682,00	2.814.724.563,27	99,11					2.839.928.682,00	2.814.724.563,27	99,11
			07	Трансфери од других нивоа власти	14.263.923,06	7.524.958,00	52,76					14.263.923,06	7.524.958,00	52,76
			13	Нераспоређени вишак прихода из ранијих година	1.066.449.719,44	954.302.111,22	89,48					1.066.449.719,44	954.302.111,22	89,48
		454		Субвенције приватним предузећима	82.009.340,00	79.120.000,00	96,48					82.009.340,00	79.120.000,00	96,48
			01	Општи приходи и примања буџета	82.009.340,00	79.120.000,00	96,48					82.009.340,00	79.120.000,00	96,48
46				ДОНАЦИЈЕ, ДОТАЦИЈЕ И ТРАНСФЕРИ	4.308.475.038,56	3.876.665.804,18	89,98	55.000,00	56.786,33	103,25		4.308.530.038,56	3.876.722.590,51	89,98

Класа	Категорија	Група	Изв. фин.	ОПИС	СРЕДСТВА ИЗ БУЏЕТА			СРЕДСТВА ИЗ ДОДАТНИХ ПРИХОДА			УКУПНА СРЕДСТВА				
					План	Извршење	Инд. (7:6)	План	Извршење	Инд. (10:9)	План	Извршење	Инд. (13:12)		
1	2	3	4	5	6	7	8	9	10	11	12	13	14		
			01	Општи приходи и примања буџета	3.350.275.512,55	2.976.462.709,23	88,84				3.350.275.512,55	2.976.462.709,23	88,84		
			04	Сопствени приходи буџетских корисника					55.000,00	56.786,33	103,25	55.000,00	56.786,33	103,25	
			05	Донације од иностраних земаља	5.861.710,00	5.861.710,00	100,00					5.861.710,00	5.861.710,00	100,00	
			07	Трансфери од других нивоа власти	350.276.000,00	350.276.000,00	100,00					350.276.000,00	350.276.000,00	100,00	
			13	Нераспоређени вишак прихода из ранијих година	602.061.816,01	544.065.384,95	90,37					602.061.816,01	544.065.384,95	90,37	
		462		Дотације међународним организацијама	1.295.000,00	1.177.999,68	90,97					1.295.000,00	1.177.999,68	90,97	
			01	Општи приходи и примања буџета	1.295.000,00	1.177.999,68	90,97					1.295.000,00	1.177.999,68	90,97	
		463		Трансфери осталим нивоима власти	2.991.667.599,55	2.649.741.738,37	88,57		55.000,00	56.786,33	103,25	2.991.722.599,55	2.649.798.524,70	88,57	
			01	Општи приходи и примања буџета	2.475.827.599,55	2.191.898.169,43	88,53					2.475.827.599,55	2.191.898.169,43	88,53	
			04	Сопствени приходи буџетских корисника					55.000,00	56.786,33	103,25	55.000,00	56.786,33	103,25	
			13	Нераспоређени вишак прихода из ранијих година	515.840.000,00	457.843.568,94	88,76					515.840.000,00	457.843.568,94	88,76	
		464		Дотације организацијама за обавезно социјално осигурање	601.864.384,00	512.433.011,12	85,14					601.864.384,00	512.433.011,12	85,14	
			01	Општи приходи и примања буџета	587.502.674,00	498.071.301,12	84,78					587.502.674,00	498.071.301,12	84,78	
			05	Донације од иностраних земаља	5.861.710,00	5.861.710,00	100,00					5.861.710,00	5.861.710,00	100,00	
			07	Трансфери од других нивоа власти	8.500.000,00	8.500.000,00	100,00					8.500.000,00	8.500.000,00	100,00	
		465		Остале дотације и трансфери	713.648.055,01	713.313.055,01	99,95					713.648.055,01	713.313.055,01	99,95	
			01	Општи приходи и примања буџета	285.650.239,00	285.315.239,00	99,88					285.650.239,00	285.315.239,00	99,88	
			07	Трансфери од других нивоа власти	341.776.000,00	341.776.000,00	100,00					341.776.000,00	341.776.000,00	100,00	
			13	Нераспоређени вишак прихода из ранијих година	86.221.816,01	86.221.816,01	100,00					86.221.816,01	86.221.816,01	100,00	
	47			СОЦИЈАЛНО ОСИГУРАЊЕ И СОЦИЈАЛНА ЗАШТИТА	994.507.398,94	911.916.321,47	91,70				5.224.820,88	994.507.398,94	917.141.142,35	92,22	
			01	Општи приходи и примања буџета	965.275.130,94	902.722.486,39	93,52					965.275.130,94	902.722.486,39	93,52	
			06	Донације од међународних организација	5.372.160,00							5.372.160,00			
			07	Трансфери од других нивоа власти	2.170.492,00	2.038.492,00	93,92				5.224.820,88	2.170.492,00	7.263.312,88	334,64	
			13	Нераспоређени вишак прихода из ранијих година	21.689.616,00	7.155.343,08	32,99					21.689.616,00	7.155.343,08	32,99	
		472		Накнаде за социјалну заштиту из буџета	994.507.398,94	911.916.321,47	91,70				5.224.820,88	994.507.398,94	917.141.142,35	92,22	
			01	Општи приходи и примања буџета	965.275.130,94	902.722.486,39	93,52					965.275.130,94	902.722.486,39	93,52	
			06	Донације од међународних организација	5.372.160,00							5.372.160,00			
			07	Трансфери од других нивоа власти	2.170.492,00	2.038.492,00	93,92				5.224.820,88	2.170.492,00	7.263.312,88	334,64	
			13	Нераспоређени вишак прихода из ранијих година	21.689.616,00	7.155.343,08	32,99					21.689.616,00	7.155.343,08	32,99	
	48			ОСТАЛИ РАСХОДИ	2.172.293.635,15	1.960.245.978,03	90,24		3.037.127,16	1.435.519,20	47,27	2.175.330.762,31	1.961.681.497,23	90,18	
			01	Општи приходи и примања буџета	1.885.289.128,49	1.689.620.331,73	89,62					1.885.289.128,49	1.689.620.331,73	89,62	
			04	Сопствени приходи буџетских корисника					2.924.500,00	495.272,20	16,94	2.924.500,00	495.272,20	16,94	
			07	Трансфери од других нивоа власти	127.694.702,00	127.694.701,72	100,00					127.694.702,00	127.694.701,72	100,00	
			08	Добровољни трансфери од физичких и правних лица	54.058,15							54.058,15			
			13	Нераспоређени вишак прихода из ранијих година	153.278.101,51	138.416.406,21	90,30			112.627,16	940.247,00	834,83	153.390.728,67	139.356.653,21	90,85
			15	Неутрошена средства донација из ранијих година	2.184.200,00	2.155.200,00	98,67					2.184.200,00	2.155.200,00	98,67	
			56	Финансијска помоћ ЕУ	3.793.445,00	2.359.338,37	62,20					3.793.445,00	2.359.338,37	62,20	
		481		Дотације невладиним организацијама	1.232.663.529,15	1.196.268.827,30	97,05				940.247,00	1.232.663.529,15	1.197.209.074,30	97,12	
			01	Општи приходи и примања буџета	1.098.966.124,00	1.064.059.587,21	96,82					1.098.966.124,00	1.064.059.587,21	96,82	
			07	Трансфери од других нивоа власти	127.694.702,00	127.694.701,72	100,00					127.694.702,00	127.694.701,72	100,00	
			08	Добровољни трансфери од физичких и правних лица	54.058,15							54.058,15			

Класа	Категорија	Група	Изв. фин.	ОПИС	СРЕДСТВА ИЗ БУЏЕТА			СРЕДСТВА ИЗ ДОДАТНИХ ПРИХОДА			УКУПНА СРЕДСТВА		
					План	Извршење	Инд. (7:6)	План	Извршење	Инд. (10:9)	План	Извршење	Инд. (13:12)
1	2	3	4	5	6	7	8	9	10	11	12	13	14
			13	Нераспоређени вишак прихода из ранијих година					940.247,00			940.247,00	
			15	Неутрошена средства донација из ранијих година	2.155.200,00	2.155.200,00	100,00				2.155.200,00	2.155.200,00	100,00
			56	Финансијска помоћ ЕУ	3.793.445,00	2.359.338,37	62,20				3.793.445,00	2.359.338,37	62,20
		482		Порези, обавезне таксе, казне, пенали и камате	169.602.240,00	134.871.106,91	79,52	1.725.500,00	340.762,20	19,75	171.327.740,00	135.211.869,11	78,92
			01	Општи приходи и примања буџета	169.563.240,00	134.871.106,91	79,54				169.563.240,00	134.871.106,91	79,54
			04	Сопствени приходи буџетских корисника				1.724.500,00	340.762,20	19,76	1.724.500,00	340.762,20	19,76
			13	Нераспоређени вишак прихода из ранијих година	10.000,00			1.000,00			11.000,00		
			15	Неутрошена средства донација из ранијих година	29.000,00						29.000,00		
		483		Новчане казне и пенали по решењу судова	455.020.598,00	402.522.730,74	88,46	661.627,16	96.090,00	14,52	455.682.225,16	402.618.820,74	88,36
			01	Општи приходи и примања буџета	324.564.600,49	281.453.869,20	86,72				324.564.600,49	281.453.869,20	86,72
			04	Сопствени приходи буџетских корисника				550.000,00	96.090,00	17,47	550.000,00	96.090,00	17,47
			13	Нераспоређени вишак прихода из ранијих година	130.455.997,51	121.068.861,54	92,80	111.527,16			130.567.624,67	121.068.861,54	92,73
		484		Накнада штете за повреде или штету насталу услед елементарних непогода или других природних узрока	4.312.104,00						4.312.104,00		
			13	Нераспоређени вишак прихода из ранијих година	4.312.104,00						4.312.104,00		
		485		Накнада штете за повреде или штету нанету од стране државних органа	310.695.164,00	226.583.313,08	72,93	650.000,00	58.420,00	8,99	311.345.164,00	226.641.733,08	72,79
			01	Општи приходи и примања буџета	292.195.164,00	209.235.768,41	71,61				292.195.164,00	209.235.768,41	71,61
			04	Сопствени приходи буџетских корисника				650.000,00	58.420,00	8,99	650.000,00	58.420,00	8,99
			13	Нераспоређени вишак прихода из ранијих година	18.500.000,00	17.347.544,67	93,77				18.500.000,00	17.347.544,67	93,77
	49			Средства резерве	98.032.069,57						98.032.069,57		
			01	Општи приходи и примања буџета	98.032.069,57						98.032.069,57		
		499		Средства резерве	98.032.069,57						98.032.069,57		
			01	Општи приходи и примања буџета	98.032.069,57						98.032.069,57		
5				ИЗДАЦИ ЗА НЕФИНАНСИЈСКУ ИМОВИНУ	6.470.867.065,70	5.039.794.573,69	77,88	8.839.772,29	4.840.032,59	54,75	6.479.706.837,99	5.044.634.606,28	77,85
			01	Општи приходи и примања буџета	1.449.533.420,07	1.150.497.012,38	79,37				1.449.533.420,07	1.150.497.012,38	79,37
			04	Сопствени приходи буџетских корисника				3.170.000,00	1.565.740,00	49,39	3.170.000,00	1.565.740,00	49,39
			05	Донације од иностраних земаља	112.960,26	112.960,26	100,00				112.960,26	112.960,26	100,00
			07	Трансфери од других нивоа власти	546.770.936,00	473.829.977,98	86,66				546.770.936,00	473.829.977,98	86,66
			09	Примања од продаје нефин. имовине	1.832.353.000,00	1.389.391.918,68	75,83				1.832.353.000,00	1.389.391.918,68	75,83
			12	Примања од отплате датих кредита и продаје фин. имовине	17.500.000,00	10.000.000,00	57,14				17.500.000,00	10.000.000,00	57,14
			13	Нераспоређени вишак прихода из ранијих година	2.623.365.899,05	2.014.788.213,07	76,80	5.669.772,29	3.274.292,59	57,75	2.629.035.671,34	2.018.052.505,66	76,76
			14	Неутрошена средства од приватизације из ранијих година	274.600,32	274.600,32	100,00				274.600,32	274.600,32	100,00
			56	Финансијска помоћ ЕУ	956.250,00	899.891,00	94,11				956.250,00	899.891,00	94,11
	51			ОСНОВНА СРЕДСТВА	4.922.473.255,70	3.542.164.877,19	71,96	8.839.772,29	4.840.032,59	54,75	4.931.313.027,99	3.547.004.909,78	71,93

Класа	Категорија	Група	Изв. фин.	ОПИС	СРЕДСТВА ИЗ БУЏЕТА			СРЕДСТВА ИЗ ДОДАТНИХ ПРИХОДА			УКУПНА СРЕДСТВА		
					План	Извршење	Инд. (7:6)	План	Извршење	Инд. (10:9)	План	Извршење	Инд. (13:12)
1	2	3	4	5	6	7	8	9	10	11	12	13	14
			01	Општи приходи и примања буџета	1.139.035.940,07	865.080.152,23	75,95				1.139.035.940,07	865.080.152,23	75,95
			04	Сопствени приходи буџетских корисника				3.170.000,00	1.565.740,00	49,39	3.170.000,00	1.565.740,00	49,39
			05	Донације од иностраних земаља	112.960,26	112.960,26	100,00				112.960,26	112.960,26	100,00
			07	Трансфери од других нивоа власти	546.770.936,00	473.829.977,98	86,66				546.770.936,00	473.829.977,98	86,66
			09	Примања од продаје нефин. имовине	878.547.670,00	460.871.884,37	52,46				878.547.670,00	460.871.884,37	52,46
			12	Примања од отплате датих кредита и продаје фин. имовине	17.500.000,00	10.000.000,00	57,14				17.500.000,00	10.000.000,00	57,14
			13	Нераспоређени вишак прихода из ранијих година	2.339.274.899,05	1.731.095.411,03	74,00	5.669.772,29	3.274.292,59	57,75	2.344.944.671,34	1.734.369.703,62	73,96
			14	Неутрошена средства од приватизације из ранијих година	274.600,32	274.600,32	100,00				274.600,32	274.600,32	100,00
			56	Финансијска помоћ ЕУ	956.250,00	899.891,00	94,11				956.250,00	899.891,00	94,11
		511		Зграде и грађевински објекти	4.384.852.705,44	3.183.019.493,58	72,59				4.384.852.705,44	3.183.019.493,58	72,59
			01	Општи приходи и примања буџета	815.013.816,07	579.212.961,52	71,07				815.013.816,07	579.212.961,52	71,07
			07	Трансфери од других нивоа власти	530.065.936,00	473.799.977,98	89,39				530.065.936,00	473.799.977,98	89,39
			09	Примања од продаје нефин. имовине	839.957.670,00	441.181.804,37	52,52				839.957.670,00	441.181.804,37	52,52
			12	Примања од отплате датих кредита и продаје фин. имовине	17.500.000,00	10.000.000,00	57,14				17.500.000,00	10.000.000,00	57,14
			13	Нераспоређени вишак прихода из ранијих година	2.182.040.683,05	1.678.550.149,39	76,93				2.182.040.683,05	1.678.550.149,39	76,93
			14	Неутрошена средства од приватизације из ранијих година	274.600,32	274.600,32	100,00				274.600,32	274.600,32	100,00
		512		Машине и опрема	207.021.910,26	170.117.754,64	82,17	7.759.772,29	4.426.386,00	57,04	214.781.682,55	174.544.140,64	81,27
			01	Општи приходи и примања буџета	182.631.124,00	148.617.431,74	81,38				182.631.124,00	148.617.431,74	81,38
			04	Сопствени приходи буџетских корисника				2.240.000,00	1.182.440,00	52,79	2.240.000,00	1.182.440,00	52,79
			05	Донације од иностраних земаља	112.960,26	112.960,26	100,00				112.960,26	112.960,26	100,00
			07	Трансфери од других нивоа власти	175.000,00						175.000,00		
			13	Нераспоређени вишак прихода из ранијих година	23.146.576,00	20.487.471,64	88,51	5.519.772,29	3.243.946,00	58,77	28.666.348,29	23.731.417,64	82,78
			56	Финансијска помоћ ЕУ	956.250,00	899.891,00	94,11				956.250,00	899.891,00	94,11
		513		Остале некретнине и опрема	209.260.000,00	93.074.015,58	44,48				209.260.000,00	93.074.015,58	44,48
			01	Општи приходи и примања буџета	42.323.000,00	41.926.145,58	99,06				42.323.000,00	41.926.145,58	99,06
			07	Трансфери од других нивоа власти	16.500.000,00						16.500.000,00		
			09	Примања од продаје нефин. имовине	35.737.000,00	19.090.080,00	53,42				35.737.000,00	19.090.080,00	53,42
			13	Нераспоређени вишак прихода из ранијих година	114.700.000,00	32.057.790,00	27,95				114.700.000,00	32.057.790,00	27,95
		515		Нематеријална имовина	121.338.640,00	95.953.613,39	79,08	1.080.000,00	413.646,59	38,30	122.418.640,00	96.367.259,98	78,72
			01	Општи приходи и примања буџета	99.068.000,00	95.323.613,39	96,22				99.068.000,00	95.323.613,39	96,22
			04	Сопствени приходи буџетских корисника				930.000,00	383.300,00	41,22	930.000,00	383.300,00	41,22
			07	Трансфери од других нивоа власти	30.000,00	30.000,00	100,00				30.000,00	30.000,00	100,00
			09	Примања од продаје нефин. имовине	2.853.000,00	600.000,00	21,03				2.853.000,00	600.000,00	21,03
			13	Нераспоређени вишак прихода из ранијих година	19.387.640,00			150.000,00	30.346,59	20,23	19.537.640,00	30.346,59	0,16
52				ЗАЛИХЕ	37.100.000,00	37.070.660,92	99,92				37.100.000,00	37.070.660,92	99,92
			01	Општи приходи и примања буџета	34.000.000,00	33.998.498,52	100,00				34.000.000,00	33.998.498,52	100,00
			09	Примања од продаје нефин. имовине	2.000.000,00	1.996.842,40	99,84				2.000.000,00	1.996.842,40	99,84
			13	Нераспоређени вишак прихода из ранијих година	1.100.000,00	1.075.320,00	97,76				1.100.000,00	1.075.320,00	97,76
		521		Робне резерве	37.100.000,00	37.070.660,92	99,92				37.100.000,00	37.070.660,92	99,92
			01	Општи приходи и примања буџета	34.000.000,00	33.998.498,52	100,00				34.000.000,00	33.998.498,52	100,00

Класа	Категорија	Група	Изв. Фин.	ОПИС	СРЕДСТВА ИЗ БУЏЕТА			СРЕДСТВА ИЗ ДОДАТНИХ ПРИХОДА			УКУПНА СРЕДСТВА		
					План	Извршење	Инд. (7:6)	План	Извршење	Инд. (10:9)	План	Извршење	Инд. (13:12)
1	2	3	4	5	6	7	8	9	10	11	12	13	14
			09	Примања од продаје нефин. имовине	2.000.000,00	1.996.842,40	99,84				2.000.000,00	1.996.842,40	99,84
			13	Нераспоређени вишак прихода из ранијих година	1.100.000,00	1.075.320,00	97,76				1.100.000,00	1.075.320,00	97,76
	54			ПРИРОДНА ИМОВИНА	1.511.293.810,00	1.460.559.035,58	96,64				1.511.293.810,00	1.460.559.035,58	96,64
			01	Општи приходи и примања буџета	276.497.480,00	251.418.361,63	90,93				276.497.480,00	251.418.361,63	90,93
			09	Примања од продаје нефин. имовине	951.805.330,00	926.523.191,91	97,34				951.805.330,00	926.523.191,91	97,34
			13	Нераспоређени вишак прихода из ранијих година	282.991.000,00	282.617.482,04	99,87				282.991.000,00	282.617.482,04	99,87
		541		Земљиште	1.511.293.810,00	1.460.559.035,58	96,64				1.511.293.810,00	1.460.559.035,58	96,64
			01	Општи приходи и примања буџета	276.497.480,00	251.418.361,63	90,93				276.497.480,00	251.418.361,63	90,93
			09	Примања од продаје нефин. имовине	951.805.330,00	926.523.191,91	97,34				951.805.330,00	926.523.191,91	97,34
			13	Нераспоређени вишак прихода из ранијих година	282.991.000,00	282.617.482,04	99,87				282.991.000,00	282.617.482,04	99,87
6				ИЗДАЦИ ЗА ОТПЛАТУ ГЛАВНИЦЕ И НАБАВКУ ФИНАНСИЈСКЕ ИМОВИНЕ	308.069.256,59	307.126.100,00	99,69				308.069.256,59	307.126.100,00	99,69
			01	Општи приходи и примања буџета	263.069.256,59	262.126.100,00	99,64				263.069.256,59	262.126.100,00	99,64
			13	Нераспоређени вишак прихода из ранијих година	45.000.000,00	45.000.000,00	100,00				45.000.000,00	45.000.000,00	100,00
	61			ОТПЛАТА ГЛАВНИЦЕ	308.069.256,59	307.126.100,00	99,69				308.069.256,59	307.126.100,00	99,69
			01	Општи приходи и примања буџета	263.069.256,59	262.126.100,00	99,64				263.069.256,59	262.126.100,00	99,64
			13	Нераспоређени вишак прихода из ранијих година	45.000.000,00	45.000.000,00	100,00				45.000.000,00	45.000.000,00	100,00
		811		Отплата главнице домаћим кредиторима	307.126.100,00	307.126.100,00	100,00				307.126.100,00	307.126.100,00	100,00
			01	Општи приходи и примања буџета	262.126.100,00	262.126.100,00	100,00				262.126.100,00	262.126.100,00	100,00
			13	Нераспоређени вишак прихода из ранијих година	45.000.000,00	45.000.000,00	100,00				45.000.000,00	45.000.000,00	100,00
		612		Отплата главнице страним кредиторима	943.156,59						943.156,59		
			01	Општи приходи и примања буџета	943.156,59						943.156,59		
УКУПНО :					30.010.350.191,76	26.394.813.984,09	87,95	187.141.404,68	125.066.028,97	66,83	30.197.491.596,44	26.519.880.013,06	87,82
Извори финансирања укупно:													
			01	Општи приходи и примања буџета	22.052.862.118,15	19.834.936.610,26	89,94				22.052.862.118,15	19.834.936.610,26	89,94
			04	Сопствени приходи буџетских корисника				161.630.860,00	43.039.258,97	26,63	161.630.860,00	43.039.258,97	26,63
			05	Донације од иностраних земаља	6.531.411,65	6.315.411,65	96,69				6.531.411,65	6.315.411,65	96,69
			06	Донације од међународних организација	6.715.977,53	1.343.817,53	20,01				6.715.977,53	1.343.817,53	20,01
			07	Трансфери од других нивоа власти	1.147.822.933,06	1.053.266.126,74	91,76		5.224.820,88		1.147.822.933,06	1.058.490.947,62	92,22
			08	Добровољни трансфери од физичких и правних лица	676.998,15	520.000,00	76,81		62.908.000,00		676.998,15	63.428.000,00	9369,01
			09	Примања од продаје нефин. имовине	1.847.853.000,00	1.395.308.373,68	75,51				1.847.853.000,00	1.395.308.373,68	75,51
			12	Примања од отплате датих кредита и продаје фин. имовине	18.010.000,00	10.000.000,00	55,52				18.010.000,00	10.000.000,00	55,52
			13	Нераспоређени вишак прихода из ранијих година	4.904.147.447,93	4.072.629.275,50	83,04	25.509.600,89	13.893.949,12	54,47	4.929.657.048,82	4.086.523.224,62	82,90
			14	Неутрошена средства од приватизације из ранијих година	274.600,32	274.600,32	100,00				274.600,32	274.600,32	100,00
			15	Неутрошена средства донација из ранијих година	2.188.143,51	2.155.200,00	98,49		943,79		2.189.087,30	2.155.200,00	98,45
			56	Финансијска помоћ ЕУ	23.267.561,46	18.064.568,41	77,64				23.267.561,46	18.064.568,41	77,64

3. ФУНКЦИОНАЛНА КЛАСИФИКАЦИЈА

Функција	ОПИС	Средства из буџета			Средства из додатних прихода			Укупна средства		
		План 2020.	Извршење 2020.	Инд 4/3	План 2020.	Извршење 2020.	Инд 7/6	План 2020.	Извршење 2020.	Инд 10/9
1	2	3	4	5	6	7	8	9	10	11
0	СОЦИЈАЛНА ЗАШТИТА	1.899.242.747,67	1.772.942.119,30	93,35	0,00	6.165.067,88	0,00	1.899.242.747,67	1.779.107.187,18	93,67
040	Породица и деца	1.191.076.622,94	1.112.124.360,96	93,37	0,00	0,00	0,00	1.191.076.622,94	1.112.124.360,96	93,37
070	Социјална помоћ угроженом становништву неklasификована на другом месту	157.545.000,00	150.065.246,59	95,25	0,00	0,00	0,00	157.545.000,00	150.065.246,59	95,25
090	Социјална заштита неklasификована на другом месту	550.621.124,73	510.752.511,75	92,76	0,00	6.165.067,88	0,00	550.621.124,73	516.917.579,63	93,88
1	ОПШТЕ ЈАВНЕ УСЛУГЕ	3.695.849.070,71	3.065.813.132,89	82,95	0,00	0,00	0,00	3.695.849.070,71	3.065.813.132,89	82,95
111	Извршни и законодавни органи	295.513.646,90	245.573.470,64	83,10	0,00	0,00	0,00	295.513.646,90	245.573.470,64	83,10
112	Финансијски и фискални послови	19.001.000,00	16.352.134,14	86,06	0,00	0,00	0,00	19.001.000,00	16.352.134,14	86,06
130	Опште услуге	2.780.064.097,16	2.338.579.087,78	84,12	0,00	0,00	0,00	2.780.064.097,16	2.338.579.087,78	84,12
133	Остале опште услуге	37.887.640,00	32.199.552,00	84,99	0,00	0,00	0,00	37.887.640,00	32.199.552,00	84,99
160	Опште јавне услуге неklasификоване на другом месту	132.483.018,78	12.836.254,42	9,69	0,00	0,00	0,00	132.483.018,78	12.836.254,42	9,69
170	Трансакције јавног дуга	430.899.667,87	420.272.633,91	97,53	0,00	0,00	0,00	430.899.667,87	420.272.633,91	97,53
3	ЈАВНИ РЕД И БЕЗБЕДНОСТ	160.596.668,59	124.369.354,00	77,44	0,00	62.908.000,00	0,00	160.596.668,59	187.277.354,00	116,61
320	Услуге противпожарне заштите	88.346.390,31	61.816.197,33	69,97	0,00	62.908.000,00	0,00	88.346.390,31	124.724.197,33	141,18
330	Судови	72.250.278,28	62.553.156,67	86,58	0,00	0,00	0,00	72.250.278,28	62.553.156,67	86,58
4	ЕКОНОМСКИ ПОСЛОВИ	9.043.861.055,64	7.748.003.685,98	85,67	0,00	0,00	0,00	9.043.861.055,64	7.748.003.685,98	85,67
411	Општи економски и комерцијални послови	7.780.000,00	1.877.325,21	24,13	0,00	0,00	0,00	7.780.000,00	1.877.325,21	24,13
412	Општи послови по питању рада	217.513.675,00	130.079.179,00	59,80	0,00	0,00	0,00	217.513.675,00	130.079.179,00	59,80
421	Пољопривреда	73.000.000,00	52.844.297,26	72,39	0,00	0,00	0,00	73.000.000,00	52.844.297,26	72,39
436	Остала енергија	10.568.682,00	10.481.219,22	99,17	0,00	0,00	0,00	10.568.682,00	10.481.219,22	99,17
451	Друмски саобраћај	8.374.398.013,64	7.228.115.460,37	86,31	0,00	0,00	0,00	8.374.398.013,64	7.228.115.460,37	86,31
473	Туризам	85.083.950,00	59.413.895,69	69,83	0,00	0,00	0,00	85.083.950,00	59.413.895,69	69,83
490	Економски послови неklasификовани на другом месту	275.516.735,00	265.192.309,23	96,25	0,00	0,00	0,00	275.516.735,00	265.192.309,23	96,25
5	ЗАШТИТА ЖИВОТНЕ СРЕДИНЕ	2.616.108.144,00	2.469.560.740,79	94,40	0,00	0,00	0,00	2.616.108.144,00	2.469.560.740,79	94,40
510	Управљање отпадом	422.609.660,00	344.424.656,00	81,50	0,00	0,00	0,00	422.609.660,00	344.424.656,00	81,50
520	Управљање отпадним водама	1.004.615.000,00	993.772.737,52	98,92	0,00	0,00	0,00	1.004.615.000,00	993.772.737,52	98,92
540	Заштита биљног и животињског света	504.008.216,00	499.635.878,84	99,13	0,00	0,00	0,00	504.008.216,00	499.635.878,84	99,13

Функција	ОПИС	Средства из буџета			Средства из додатних прихода			Укупна средства		
		План 2020.	Извршење 2020.	Инд 4/3	План 2020.	Извршење 2020.	Инд 7/6	План 2020.	Извршење 2020.	Инд 10/9
1	2	3	4	5	6	7	8	9	10	11
560	Заштита животне средине неklasификована на другом месту	684.875.268,00	631.727.468,43	92,24	0,00	0,00	0,00	684.875.268,00	631.727.468,43	92,24
6	ПОСЛОВИ СТАНОВАЊА И ЗАЈЕДНИЦЕ	4.035.011.571,64	3.235.356.257,77	80,18	0,00	0,00	0,00	4.035.011.571,64	3.235.356.257,77	80,18
610	Стамбени развој	110.119.691,01	97.029.046,06	88,11	0,00	0,00	0,00	110.119.691,01	97.029.046,06	88,11
620	Развој заједнице	2.914.150.114,13	2.287.478.714,81	78,50	0,00	0,00	0,00	2.914.150.114,13	2.287.478.714,81	78,50
630	Водоснабдевање	428.432.766,50	351.462.522,33	82,03	0,00	0,00	0,00	428.432.766,50	351.462.522,33	82,03
640	Улична расвета	582.309.000,00	499.385.974,57	85,76	0,00	0,00	0,00	582.309.000,00	499.385.974,57	85,76
7	ЗДРАВСТВО	410.875.780,00	403.538.309,14	98,21	0,00	0,00	0,00	410.875.780,00	403.538.309,14	98,21
760	Здравство неklasификовано на другом месту	410.875.780,00	403.538.309,14	98,21	0,00	0,00	0,00	410.875.780,00	403.538.309,14	98,21
8	РЕКРЕАЦИЈА, СПОРТ, КУЛТУРА И ВЕРЕ	2.907.132.440,69	2.750.634.401,63	94,62	187.141.404,68	55.992.961,09	29,92	3.094.273.845,37	2.806.627.362,72	90,70
810	Услуге рекреације и спорта	846.800.000,00	835.934.263,37	98,72	0,00	0,00	0,00	846.800.000,00	835.934.263,37	98,72
820	Услуге културе	1.983.287.350,69	1.841.307.302,74	92,84	187.141.404,68	55.992.961,09	29,92	2.170.428.755,37	1.897.300.263,83	87,42
830	Услуге емитовања и штампања	63.510.090,00	61.633.867,58	97,05	0,00	0,00	0,00	63.510.090,00	61.633.867,58	97,05
860	Рекреација, спорт, култура и вере, неklasификовано на другом месту	13.535.000,00	11.758.967,94	86,88	0,00	0,00	0,00	13.535.000,00	11.758.967,94	86,88
9	ОБРАЗОВАЊЕ	5.241.672.712,82	4.824.595.982,59	92,04	0,00	0,00	0,00	5.241.672.712,82	4.824.595.982,59	92,04
911	Предшколско образовање	3.085.732.323,82	2.963.821.464,03	96,05	0,00	0,00	0,00	3.085.732.323,82	2.963.821.464,03	96,05
912	Основно образовање	892.164.166,00	755.366.548,67	84,67	0,00	0,00	0,00	892.164.166,00	755.366.548,67	84,67
920	Средње образовање	1.263.776.223,00	1.105.407.969,89	87,47	0,00	0,00	0,00	1.263.776.223,00	1.105.407.969,89	87,47
	УКУПНО:	30.010.350.191,76	26.394.813.984,09	87,95	187.141.404,68	125.066.028,97	66,83	30.197.491.596,44	26.519.880.013,06	87,82

4. ПРОГРАМСКА СТРУКТУРА РАСХОДА И ИЗДАТАКА

Програм	Програмска активност /Пројекат	ОПИС	Средства из буџета			Средства из додатних прихода			Укупна средства		
			План	Извршење	Инд (5:4)	План	Извршење	Инд (8:7)	План	Извршење	Инд (11:10)
1	2	3	4	5	6	7	8	9	10	11	12
0101	Програм 5: Пољопривреда и рурални развој		74.725.400,00	54.322.575,87	72,70	0,00	0,00	1,00	74.725.400,00	54.322.575,87	72,70
0101-0001	ПА: Подршка за спровођење пољопривредне политике у локалној заједници		26.000.000,00	8.983.448,78	34,55	0,00	0,00	0,00	26.000.000,00	8.983.448,78	34,55
0101-0002	ПА: Мере подршке руралном развоју		47.000.000,00	43.860.848,48	93,32	0,00	0,00	0,00	47.000.000,00	43.860.848,48	93,32
0101-0004	П: Заштита пољопривредног земљишта од пожара		1.725.400,00	1.478.278,61	85,68	0,00	0,00	0,00	1.725.400,00	1.478.278,61	85,68
0401	Програм 6: Заштита животне средине		1.680.153.000,00	1.556.947.234,11	92,67	0,00	0,00	1,00	1.680.153.000,00	1.556.947.234,11	92,67
0401-0001	ПА: Управљање заштитом животне средине		242.488.000,00	228.176.490,19	94,10	0,00	0,00	0,00	242.488.000,00	228.176.490,19	94,10
0401-0002	ПА: Праћење квалитета елемената животне средине		9.900.000,00	9.231.264,12	93,25	0,00	0,00	0,00	9.900.000,00	9.231.264,12	93,25
0401-0003	ПА: Заштита природе		18.000.000,00	17.899.839,96	99,44	0,00	0,00	0,00	18.000.000,00	17.899.839,96	99,44
0401-0004	ПА: Управљање отпадним водама		1.004.615.000,00	993.772.737,52	98,92	0,00	0,00	0,00	1.004.615.000,00	993.772.737,52	98,92
0401-0007	П: Канализација отпадних вода-ул. Баје Пивљанина		166.700.000,00	143.140.914,16	85,87	0,00	0,00	0,00	166.700.000,00	143.140.914,16	85,87
0401-0008	П:Постројење за пречишћавање отпадних вода-Бегеч		11.600.000,00	5.533.277,51	47,70	0,00	0,00	0,00	11.600.000,00	5.533.277,51	47,70
0401-0009	П: Канализација отпадних вода у Ветернику		119.850.000,00	58.662.637,84	48,95	0,00	0,00	0,00	119.850.000,00	58.662.637,84	48,95
0401-0010	П: Канализација отпадних вода у Руменки		102.000.000,00	95.610.072,81	93,74	0,00	0,00	0,00	102.000.000,00	95.610.072,81	93,74
0401-0011	П: Затварање и рекултивација несанитарне депоније		5.000.000,00	4.920.000,00	98,40	0,00	0,00	0,00	5.000.000,00	4.920.000,00	98,40
0501	Програм 17: Енергетска ефикасност и обновљиви извори енергије		37.788.707,00	34.179.623,02	90,45	0,00	0,00	1,00	37.788.707,00	34.179.623,02	90,45
0501-0001	ПА: Енергетски менаџмент		10.568.682,00	10.481.219,22	99,17	0,00	0,00	0,00	10.568.682,00	10.481.219,22	99,17
0501-0002	П: Енергетска ефикасност објекта у Бате Бркића 16		27.220.025,00	23.698.403,80	87,06	0,00	0,00	0,00	27.220.025,00	23.698.403,80	87,06
0602	Програм 15: Опште услуге локалне самоуправе		3.637.582.221,64	3.027.661.427,38	83,23	0,00	62.908.000,00	1,00	3.637.582.221,64	3.090.569.427,38	84,96
0602-0001	ПА: Функционисање локалне самоуправе и градских општина		2.339.623.774,16	1.947.875.135,70	83,26	0,00	0,00	0,00	2.339.623.774,16	1.947.875.135,70	83,26
0602-0002	ПА: Функционисање месних заједница		34.450.949,21	12.836.254,42	37,26	0,00	0,00	0,00	34.450.949,21	12.836.254,42	37,26
0602-0003	ПА: Сервисирање јавног дуга		430.899.667,87	420.272.633,91	97,53	0,00	0,00	0,00	430.899.667,87	420.272.633,91	97,53
0602-0004	ПА: Општинско/градско правобранилаштво		54.221.823,28	49.174.498,04	90,69	0,00	0,00	0,00	54.221.823,28	49.174.498,04	90,69
0602-0005	ПА: Омбудсман		18.028.455,00	13.378.658,63	74,21	0,00	0,00	0,00	18.028.455,00	13.378.658,63	74,21
0602-0006	ПА: Инспекцијски послови		316.849.634,00	270.383.258,19	85,33	0,00	0,00	0,00	316.849.634,00	270.383.258,19	85,33
0602-0007	ПА: Функционисање националних савета националних мањина		8.440.000,00	7.736.666,67	91,67	0,00	0,00	0,00	8.440.000,00	7.736.666,67	91,67
0602-0009	ПА: Текућа буџетска резерва		92.153.955,88	0,00	0,00	0,00	0,00	0,00	92.153.955,88	0,00	0,00
0602-0010	ПА: Стална буџетска резерва		5.878.113,69	0,00	0,00	0,00	0,00	0,00	5.878.113,69	0,00	0,00
0602-0011	ПА: Робне резерве		45.336.335,00	44.336.893,92	97,80	0,00	0,00	0,00	45.336.335,00	44.336.893,92	97,80
0602-0014	ПА: Управљање у ванредним ситуацијама		234.620.990,31	208.321.093,91	88,79	0,00	62.908.000,00	0,00	234.620.990,31	271.229.093,91	115,60

Програм	Програмска активност /Пројекат	ОПИС	Средства из буџета			Средства из додатних прихода			Укупна средства			
			План	Извршење	Инд (5:4)	План	Извршење	Инд (8:7)	План	Извршење	Инд (11:10)	
1	2	3	4	5	6	7	8	9	10	11	12	
	0602-0019	П: Обезбеђив. простора за потребе месних заједница	57.078.523,24	53.346.333,99	93,46		0,00	0,00	0,00	57.078.523,24	53.346.333,99	93,46
0701		Програм 7: Организација саобраћаја и саобраћајна инфраструктура	8.110.514.413,64	7.084.723.915,28	87,35		0,00	0,00	1,00	8.110.514.413,64	7.084.723.915,28	87,35
	0701-0002	ПА: Управљање и одржавање саобраћајне инфраструктуре	5.571.333.005,64	4.641.374.922,22	83,31		0,00	0,00	0,00	5.571.333.005,64	4.641.374.922,22	83,31
	0701-0004	ПА: Јавни градски и приградски превоз путника	1.892.800.000,00	1.887.795.380,15	99,74		0,00	0,00	0,00	1.892.800.000,00	1.887.795.380,15	99,74
	0701-0005	П: Безбедност саобраћаја	50.536.000,00	43.556.279,12	86,19		0,00	0,00	0,00	50.536.000,00	43.556.279,12	86,19
	0701-0015	П: Изградња Жежељевог моста преко реке Дунав	415.791.920,00	389.603.533,68	93,70		0,00	0,00	0,00	415.791.920,00	389.603.533,68	93,70
	0701-0016	П:Икфраструкт. опремање Научно-технолошког парка	2.100.000,00	2.064.341,76	98,30		0,00	0,00	0,00	2.100.000,00	2.064.341,76	98,30
	0701-0017	П: Јавна гаража у Шафариковој улици	14.700.000,00	0,00	0,00		0,00	0,00	0,00	14.700.000,00	0,00	0,00
	0701-0019	П: Партерно уређење дела градског језгра	98.653.488,00	80.951.087,83	82,06		0,00	0,00	0,00	98.653.488,00	80.951.087,83	82,06
	0701-0020	П:Инфраструкт. за парк северно од Ранжирне станице	64.600.000,00	39.378.370,52	60,96		0,00	0,00	0,00	64.600.000,00	39.378.370,52	60,96
0901		Програм 11: Социјална и дечија заштита	1.955.553.051,87	1.817.386.704,52	92,93		0,00	6.165.067,88	1,00	1.955.553.051,87	1.823.551.772,40	93,25
	0901-0001	ПА: Једнократне помоћи и други облици помоћи	157.545.000,00	150.065.246,59	95,25		0,00	0,00	0,00	157.545.000,00	150.065.246,59	95,25
	0901-0002	ПА: Породични и домски смештај, прихватилишта и друге врсте смештаја	109.245.568,00	104.295.265,35	95,47		0,00	0,00	0,00	109.245.568,00	104.295.265,35	95,47
	0901-0003	ПА: Дневне услуге у заједници	163.513.722,58	155.579.669,39	95,15		0,00	0,00	0,00	163.513.722,58	155.579.669,39	95,15
	0901-0004	ПА: Саветодавно-терапијске и социјално-едукативне услуге	23.000.000,00	22.255.909,23	96,76		0,00	0,00	0,00	23.000.000,00	22.255.909,23	96,76
	0901-0005	ПА: Подршка реализацији програма Црвеног крста	54.954.058,15	54.899.333,34	99,90		0,00	0,00	0,00	54.954.058,15	54.899.333,34	99,90
	0901-0006	ПА: Подршка деци и породици са децом	1.180.136.622,94	1.107.650.483,25	93,86		0,00	0,00	0,00	1.180.136.622,94	1.107.650.483,25	93,86
	0901-0007	ПА: Подршка рађању и родитељству	9.940.000,00	3.473.877,71	34,95		0,00	0,00	0,00	9.940.000,00	3.473.877,71	34,95
	0901-0008	ПА: Подршка особама са инвалидитетом	105.094.000,00	102.647.301,56	97,67		0,00	0,00	0,00	105.094.000,00	102.647.301,56	97,67
	0901-0009	П: Програм обележавања дечије недеље	1.000.000,00	1.000.000,00	100,00		0,00	0,00	0,00	1.000.000,00	1.000.000,00	100,00
	0901-0010	П: Функционисање Центра за социјални рад	50.500.000,00	49.697.937,13	98,41		0,00	0,00	0,00	50.500.000,00	49.697.937,13	98,41
	0901-0011	П: Школа Милан Петровић са домом ученика	9.170.000,00	9.105.746,82	99,30		0,00	0,00	0,00	9.170.000,00	9.105.746,82	99,30
	0901-0014	П: Програм решавања стамбених питања избеглица	26.221.776,00	5.597.768,40	21,35		0,00	5.224.820,88	0,00	26.221.776,00	10.822.589,28	41,27
	0901-0016	П: Програм ек. оснаживања и др.облици помоћи изб.	4.000.000,00	3.220.612,80	80,52		0,00	0,00	0,00	4.000.000,00	3.220.612,80	80,52
	0901-0017	П: Обезбеђење простора за потребе пензионера	56.310.304,20	44.444.585,22	78,93		0,00	0,00	0,00	56.310.304,20	44.444.585,22	78,93
	0901-0018	П: Заједно у инклузији за добробит деце Новог Сада	0,00	0,00	0,00		0,00	940.247,00	0,00	0,00	940.247,00	0,00
	0901-0019	П: Подршка ЕУ инклузији Рома	4.922.000,00	3.452.967,73	70,15		0,00	0,00	0,00	4.922.000,00	3.452.967,73	70,15
1101		Програм 1: Становање, урбанизам и просторно планирање	666.501.194,20	473.671.593,65	71,07		0,00	0,00	1,00	666.501.194,20	473.671.593,65	71,07
	1101-0001	ПА: Просторно и урбанистичко планирање	379.219.691,01	363.235.846,91	95,79		0,00	0,00	0,00	379.219.691,01	363.235.846,91	95,79
	1101-0003	ПА: Управљање грађевинским земљиштем	283.837.000,00	107.971.004,50	38,04		0,00	0,00	0,00	283.837.000,00	107.971.004,50	38,04
	1101-0007	П: Ликвидација ЈП "Завод за изградњу града"	1.960.000,00	1.106.880,54	56,47		0,00	0,00	0,00	1.960.000,00	1.106.880,54	56,47
	1101-0008	П: Ликвидација ЈП "Пословни простор"	1.484.503,19	1.357.861,70	91,47		0,00	0,00	0,00	1.484.503,19	1.357.861,70	91,47
1102		Програм 2: Комуналне делатности	2.612.596.910,50	2.328.913.826,44	89,14		0,00	0,00	1,00	2.612.596.910,50	2.328.913.826,44	89,14

Програм	Програмска активност /Пројекат	ОПИС	Средства из буџета			Средства из додатних прихода			Укупна средства		
			План	Извршење	Инд (5:4)	План	Извршење	Инд (8:7)	План	Извршење	Инд (11:10)
1	2	3	4	5	6	7	8	9	10	11	12
	1102-0001	ПА: Управљање/одржавање јавним осветљењем	582.309.000,00	499.385.974,57	85,76	0,00	0,00	0,00	582.309.000,00	499.385.974,57	85,76
	1102-0002	ПА: Одржавање јавних зелених површина	504.008.216,00	499.635.878,84	99,13	0,00	0,00	0,00	504.008.216,00	499.635.878,84	99,13
	1102-0003	ПА: Одржавање чистоће на површинама јавне намене	422.609.660,00	344.424.656,00	81,50	0,00	0,00	0,00	422.609.660,00	344.424.656,00	81,50
	1102-0004	ПА: Зоохигијена	409.237.268,00	371.801.163,47	90,85	0,00	0,00	0,00	409.237.268,00	371.801.163,47	90,85
	1102-0005	ПА: Уређивање, одржавање и коришћење пијаца	16.000.000,00	15.282.500,00	95,52	0,00	0,00	0,00	16.000.000,00	15.282.500,00	95,52
	1102-0006	ПА: Одржавање гробаља и погребне услуге	250.000.000,00	246.921.131,23	98,77	0,00	0,00	0,00	250.000.000,00	246.921.131,23	98,77
	1102-0008	ПА: Управљање и снабдевање водом за пиће	428.432.766,50	351.462.522,33	82,03	0,00	0,00	0,00	428.432.766,50	351.462.522,33	82,03
1201		Програм 13: Развој културе и информисања	2.610.112.134,70	2.308.708.044,93	88,45	187.141.404,68	55.992.961,09	1,00	2.797.253.539,38	2.364.701.006,02	84,54
	1201-0001	ПА: Функционисање локалних установа културе	1.108.691.170,69	988.679.966,49	89,18	187.141.404,68	55.992.961,09	29,92	1.295.832.575,37	1.044.672.927,58	80,62
	1201-0002	ПА: Јачање културне продукције и уметничког стваралаштва	251.428.741,00	237.072.269,89	94,29	0,00	0,00	0,00	251.428.741,00	237.072.269,89	94,29
	1201-0003	ПА: Унапређење система очувања и представљања културно-историјског наслеђа	41.535.000,00	37.262.477,72	89,71	0,00	0,00	0,00	41.535.000,00	37.262.477,72	89,71
	1201-0004	ПА: Остваривање и унапређивање јавног интереса у области јавног информисања	41.764.800,00	41.626.781,52	99,67	0,00	0,00	0,00	41.764.800,00	41.626.781,52	99,67
	1201-0005	ПА: Унапређење јавног информисања на језицима националних мањина	4.414.750,00	4.300.000,00	97,40	0,00	0,00	0,00	4.414.750,00	4.300.000,00	97,40
	1201-0006	ПА: Унапређење јавног информисања особа са инвалидитетом	4.250.540,00	4.150.000,00	97,63	0,00	0,00	0,00	4.250.540,00	4.150.000,00	97,63
	1201-0008	П: Цолорфул Цооператион	16.261.200,00	9.622.403,64	59,17	0,00	0,00	0,00	16.261.200,00	9.622.403,64	59,17
	1201-0009	П: Европска престоница културе	1.110.373.335,91	959.472.738,45	86,41	0,00	0,00	0,00	1.110.373.335,91	959.472.738,45	86,41
	1201-0013	П: Инфраструктурно опремање локалитета РТВ	5.580.000,00	2.283.200,00	40,92	0,00	0,00	0,00	5.580.000,00	2.283.200,00	40,92
	1201-0014	П: Реконструкција и доградња објекта Мађарског КЦ	7.512.597,10	7.401.911,46	98,53	0,00	0,00	0,00	7.512.597,10	7.401.911,46	98,53
	1201-0015	П: Рекон. и санац. објекта у Л.Костића 113, Ковил	15.300.000,00	15.246.808,82	99,65	0,00	0,00	0,00	15.300.000,00	15.246.808,82	99,65
	1201-0016	П: Инвест. радови на објек. Дома културе у Руменци	3.000.000,00	1.589.486,94	52,98	0,00	0,00	0,00	3.000.000,00	1.589.486,94	52,98
1301		Програм 14: Развој спорта и омладине	1.055.678.560,50	1.004.483.025,49	95,15	0,00	0,00	1,00	1.055.678.560,50	1.004.483.025,49	95,15
	1301-0001	ПА: Подршка локалним спортским организацијама, удружењима и савезима	717.950.000,00	710.914.001,97	99,02	0,00	0,00	0,00	717.950.000,00	710.914.001,97	99,02
	1301-0002	ПА: Подршка предшколском и школском спорту	15.260.000,00	12.250.000,00	80,28	0,00	0,00	0,00	15.260.000,00	12.250.000,00	80,28
	1301-0004	ПА: Функционисање локалних спортских установа	173.028.560,50	168.548.762,12	97,41	0,00	0,00	0,00	173.028.560,50	168.548.762,12	97,41
	1301-0005	ПА: Спровођење омладинске политике	24.290.000,00	23.470.261,40	96,63	0,00	0,00	0,00	24.290.000,00	23.470.261,40	96,63
	1301-0010	П: Нови Сад омладинска престоница Европе 2019	89.300.000,00	89.300.000,00	100,00	0,00	0,00	0,00	89.300.000,00	89.300.000,00	100,00
	1301-0012	П: Атлетска дворана и стадион са инфраструктуром	35.850.000,00	0,00	0,00	0,00	0,00	0,00	35.850.000,00	0,00	0,00
1501		Програм 3: Локални економски развој	1.244.536.803,49	950.685.819,84	76,39	0,00	0,00	1,00	1.244.536.803,49	950.685.819,84	76,39
	1501-0001	ПА: Унапређење привредног и инвестиционог амбијента	740.654.812,65	553.742.644,98	74,76	0,00	0,00	0,00	740.654.812,65	553.742.644,98	74,76
	1501-0002	ПА: Мере активне политике запошљавања	211.258.674,00	124.160.775,01	58,77	0,00	0,00	0,00	211.258.674,00	124.160.775,01	58,77
	1501-0006	П: Промоција и унапређ. привреде Града Новог Сада	223.240.400,00	214.250.415,31	95,97	0,00	0,00	0,00	223.240.400,00	214.250.415,31	95,97
	1501-0007	П: Социјално-економски савет Града Новог Сада	6.940.000,00	6.605.000,00	95,17	0,00	0,00	0,00	6.940.000,00	6.605.000,00	95,17
	1501-0010	П: Емпоњеринг Лоцал Публиц Проперти Манаж. Системс	23.098.347,50	19.613.128,43	84,91	0,00	0,00	0,00	23.098.347,50	19.613.128,43	84,91

Програм	Програмска активност /Пројекат	ОПИС	Средства из буџета			Средства из додатних прихода			Укупна средства			
			План	Извршење	Инд (5:4)	План	Извршење	Инд (8:7)	План	Извршење	Инд (11:10)	
1	2	3	4	5	6	7	8	9	10	11	12	
	1501-0011	П: "Лоцал Воицес фор Импровед Инцлусион"	6.255.001,00	5.918.403,99	94,62		0,00	0,00	0,00	6.255.001,00	5.918.403,99	94,62
	1501-0012	П: Инвестиционо одржавање објекта у Поштанској 11	3.974.624,61	3.974.624,61	100,00		0,00	0,00	0,00	3.974.624,61	3.974.624,61	100,00
	1501-0013	П: Инвестиционо одржав. обј. на Бул. Цара Лазара 3	7.441.209,73	7.441.209,73	100,00		0,00	0,00	0,00	7.441.209,73	7.441.209,73	100,00
	1501-0014	П: Рекон. сис. за грејање и хлађење у ПЦ Аполо	21.673.734,00	14.979.617,78	69,11		0,00	0,00	0,00	21.673.734,00	14.979.617,78	69,11
1502		Програм 4: Развој туризма	85.083.950,00	59.413.895,69	69,83		0,00	0,00	1,00	85.083.950,00	59.413.895,69	69,83
	1502-0001	ПА: Управљање развојем туризма	34.634.950,00	23.772.216,83	68,64		0,00	0,00	0,00	34.634.950,00	23.772.216,83	68,64
	1502-0002	ПА: Промоција туристичке понуде	41.999.000,00	27.353.278,86	65,13		0,00	0,00	0,00	41.999.000,00	27.353.278,86	65,13
	1502-0003	П: Унапређење развоја туризма Града Новог Сада	8.300.000,00	8.288.400,00	99,86		0,00	0,00	0,00	8.300.000,00	8.288.400,00	99,86
	1502-0004	П: Туристичка сигнализација	150.000,00	0,00	0,00		0,00	0,00	0,00	150.000,00	0,00	0,00
1801		Програм 12: Здравствена заштита	512.268.155,50	453.243.295,51	88,48		0,00	0,00	1,00	512.268.155,50	453.243.295,51	88,48
	1801-0001	ПА: Функционисање установа примарне здравствене заштите	365.793.000,00	363.915.211,68	99,49		0,00	0,00	0,00	365.793.000,00	363.915.211,68	99,49
	1801-0002	ПА: Мртвозорство	10.000.000,00	8.441.000,00	84,41		0,00	0,00	0,00	10.000.000,00	8.441.000,00	84,41
	1801-0003	ПА: Спровођење активности из области друштвене бриге за јавно здравље	28.701.070,00	24.800.387,46	86,41		0,00	0,00	0,00	28.701.070,00	24.800.387,46	86,41
	1801-0005	П: Омасовљење добровољног давалаштва крви	520.000,00	520.000,00	100,00		0,00	0,00	0,00	520.000,00	520.000,00	100,00
	1801-0008	П: Изградња објекта Дома здравља на Адицама	46.242.952,50	10.630.983,50	22,99		0,00	0,00	0,00	46.242.952,50	10.630.983,50	22,99
	1801-0010	П: Здравствени објекат у Алмашкој 4	23.666.680,00	21.559.363,87	91,10		0,00	0,00	0,00	23.666.680,00	21.559.363,87	91,10
	1801-0011	П: Спровођење активности поводом пандемије ЦОВИД19	5.861.710,00	5.861.710,00	100,00		0,00	0,00	0,00	5.861.710,00	5.861.710,00	100,00
	1801-0012	П: Здравствени објекат у улици Бул.цара Лазара 77	31.482.743,00	17.514.639,00	55,63		0,00	0,00	0,00	31.482.743,00	17.514.639,00	55,63
2001		Програм 8: Предшколско васпитање и образовање	3.085.732.323,82	2.963.821.464,03	96,05		0,00	0,00	1,00	3.085.732.323,82	2.963.821.464,03	96,05
	2001-0001	ПА: Функционисање и остваривање предшколског васпитања и образовања	2.823.349.323,82	2.715.996.558,66	96,20		0,00	0,00	0,00	2.823.349.323,82	2.715.996.558,66	96,20
	2001-0003	П: Изградња и опремање објекта у Ораховој ул.	150.496.000,00	139.105.871,38	92,43		0,00	0,00	0,00	150.496.000,00	139.105.871,38	92,43
	2001-0005	П: Доградња и опремање објекта у Капу	13.286.000,00	11.899.736,05	89,57		0,00	0,00	0,00	13.286.000,00	11.899.736,05	89,57
	2001-0007	П: Реконструкц. и санација објекта у ул. С.Милетића	56.000.000,00	55.473.652,10	99,06		0,00	0,00	0,00	56.000.000,00	55.473.652,10	99,06
	2001-0008	П: Реконструкција и санација објекта у ул.Л.Костића	36.500.000,00	36.422.969,11	99,79		0,00	0,00	0,00	36.500.000,00	36.422.969,11	99,79
	2001-0010	П: Изградња и опремање објекта у Адицама	6.101.000,00	4.922.676,73	80,69		0,00	0,00	0,00	6.101.000,00	4.922.676,73	80,69
2002		Програм 9: Основно образовање и васпитање	892.164.166,00	755.366.548,67	84,67		0,00	0,00	1,00	892.164.166,00	755.366.548,67	84,67
	2002-0001	ПА: Функционисање основних школа	792.889.166,00	707.722.334,41	89,26		0,00	0,00	0,00	792.889.166,00	707.722.334,41	89,26
	2002-0011	П: Виши квалитет образовања и васпитања - ОШ	27.940.000,00	27.293.786,18	97,69		0,00	0,00	0,00	27.940.000,00	27.293.786,18	97,69
	2002-0012	П: Међумесни превоз ученика	30.000,00	0,00	0,00		0,00	0,00	0,00	30.000,00	0,00	0,00
	2002-0014	П: Надоградња школе-ОШ "Иван Гундулић"	71.305.000,00	20.350.428,08	28,54		0,00	0,00	0,00	71.305.000,00	20.350.428,08	28,54
2003		Програм 10: Средње образовање и васпитање	1.268.776.223,00	1.108.079.769,76	87,33		0,00	0,00	1,00	1.268.776.223,00	1.108.079.769,76	87,33
	2003-0001	ПА: Функционисање средњих школа	473.524.694,00	399.219.632,00	84,31		0,00	0,00	0,00	473.524.694,00	399.219.632,00	84,31
	2003-0003	П: Изградња музичке и балетске школе	680.813.000,00	655.536.940,49	96,29		0,00	0,00	0,00	680.813.000,00	655.536.940,49	96,29
	2003-0004	П: Потребе ученика са сметњама у развоју	291.529,00	135.853,00	46,60		0,00	0,00	0,00	291.529,00	135.853,00	46,60

Програм	Програмска активност /Пројекат	ОПИС	Средства из буџета			Средства из додатних прихода			Укупна средства		
			План	Извршење	Инд (5:4)	План	Извршење	Инд (8:7)	План	Извршење	Инд (11:10)
1	2	3	4	5	6	7	8	9	10	11	12
2003-0005	П: Надоградња објекта гимназије И. Секулић		107.867.000,00	49.303.608,94	45,71	0,00	0,00	0,00	107.867.000,00	49.303.608,94	45,71
2003-0006	П: Виши квалитет образовања и васпитања - СШ		1.280.000,00	1.211.935,46	94,68	0,00	0,00	0,00	1.280.000,00	1.211.935,46	94,68
2003-0008	П: Изградња лифта у објекту Бате Бркића 16		5.000.000,00	2.671.799,87	53,44	0,00	0,00	0,00	5.000.000,00	2.671.799,87	53,44
2101	Програм 16: Политички систем локалне самоуправе		480.582.975,90	413.205.219,90	85,98	0,00	0,00	1,00	480.582.975,90	413.205.219,90	85,98
2101-0001	ПА: Функционисање Скупштине		228.766.048,90	202.561.126,54	88,55	0,00	0,00	0,00	228.766.048,90	202.561.126,54	88,55
2101-0002	ПА: Функционисање извршних органа		66.747.598,00	43.012.344,10	64,44	0,00	0,00	0,00	66.747.598,00	43.012.344,10	64,44
2101-0003	ПА: Подршка раду извршних органа власти и скупштине		185.069.329,00	167.631.749,26	90,58	0,00	0,00	0,00	185.069.329,00	167.631.749,26	90,58
УКУПНО:			30.010.350.191,76	26.394.813.984,09	87,96	187.141.404,68	125.066.028,97	66,83	30.197.491.596,44	26.519.880.013,06	87,82

II ПОСЕБАН ДЕО
Члан 21.

Планирани и извршени расходи и издаци из средстава буџета и из додатних прихода, по организационој, функционалној, програмској и економској класификацији и изворима финансирања, износе у динарима:

Р	г	л	а	з	а	Функција	Прог.	Прог./Актив Проект	Позит. буџет	Екон. клас.	Извор финан.	ОПИС	СРЕДСТВА ИЗ БУЏЕТА			СРЕДСТВА ИЗ ДОДАТНИХ ПРИХОДА			УКУПНА СРЕДСТВА				
													План	Извршење	Инд. (11:10)	План	Извршење	Инд. (14:13)	План	Извршење	Инд. (17:16)		
																						10	11
01												СКУПШТИНА ГРАДА НОВОГ САДА											
	01.01											СКУПШТИНА ГРАДА НОВОГ САДА											
		111										Извршни и законодавни органи											
			2101									Програм 16: Политички систем локалне самоуправе											
				2101-0001								ПА: Функционисање Скупштине											
					001	411						Плате, додаци и накнаде запослених (зараде)	8.023.224,00	7.205.285,24	89,81	0,00	0,00	0,00	8.023.224,00	7.205.285,24	89,81		
						01						Општи приходи и примања буџета	8.023.224,00	7.205.285,24	89,81	0,00	0,00	0,00	8.023.224,00	7.205.285,24	89,81		
					002	412						Социјални доприноси на терет послодавца	1.335.867,00	1.199.679,99	89,81	0,00	0,00	0,00	1.335.867,00	1.199.679,99	89,81		
						01						Општи приходи и примања буџета	1.335.867,00	1.199.679,99	89,81	0,00	0,00	0,00	1.335.867,00	1.199.679,99	89,81		
					003	413						Накнаде у натури	20.000,00	5.000,00	25,00	0,00	0,00	0,00	20.000,00	5.000,00	25,00		
						01						Општи приходи и примања буџета	20.000,00	5.000,00	25,00	0,00	0,00	0,00	20.000,00	5.000,00	25,00		
					004	414						Социјална давања запосленима	500.000,00	88.888,88	17,78	0,00	0,00	0,00	500.000,00	88.888,88	17,78		
						01						Општи приходи и примања буџета	500.000,00	88.888,88	17,78	0,00	0,00	0,00	500.000,00	88.888,88	17,78		
					005	416						Награде запосленима и остали посебни расходи	6.000.000,00	4.276.273,22	71,27	0,00	0,00	0,00	6.000.000,00	4.276.273,22	71,27		
						01						Општи приходи и примања буџета	6.000.000,00	4.276.273,22	71,27	0,00	0,00	0,00	6.000.000,00	4.276.273,22	71,27		
					006	421						Стални трошкови	6.133.586,00	5.855.029,58	95,46	0,00	0,00	0,00	6.133.586,00	5.855.029,58	95,46		
						01						Општи приходи и примања буџета	6.133.586,00	5.855.029,58	95,46	0,00	0,00	0,00	6.133.586,00	5.855.029,58	95,46		
					007	422						Трошкови путовања	1.360.000,00	0,00	0,00	0,00	0,00	0,00	1.360.000,00	0,00	0,00		
						01						Општи приходи и примања буџета	1.360.000,00	0,00	0,00	0,00	0,00	0,00	1.360.000,00	0,00	0,00		
					008	423						Услуге по уговору	130.108.875,00	110.633.450,45	85,03	0,00	0,00	0,00	130.108.875,00	110.633.450,45	85,03		
						01						Општи приходи и примања буџета	130.108.875,00	110.633.450,45	85,03	0,00	0,00	0,00	130.108.875,00	110.633.450,45	85,03		
					009	426						Материјал	760.000,00	615.313,87	80,96	0,00	0,00	0,00	760.000,00	615.313,87	80,96		
						01						Општи приходи и примања буџета	760.000,00	615.313,87	80,96	0,00	0,00	0,00	760.000,00	615.313,87	80,96		
					010	462						Дотације међународним организацијама	540.000,00	517.764,50	95,88	0,00	0,00	0,00	540.000,00	517.764,50	95,88		
						01						Општи приходи и примања буџета	540.000,00	517.764,50	95,88	0,00	0,00	0,00	540.000,00	517.764,50	95,88		
					011	481						Дотације невладиним организацијама	28.596.735,00	28.596.714,34	100,00	0,00	0,00	0,00	28.596.735,00	28.596.714,34	100,00		

Р а з д е о	Г л а в а	Функција	Прог.	Прог./Актив Пројекат	Позн. буџет	Екск. клас.	Извор финан.	ОПИС	СРЕДСТВА ИЗ БУЏЕТА			СРЕДСТВА ИЗ ДОДАТНИХ ПРИХОДА			УКУПНА СРЕДСТВА			
									План	Извршење	Инд (11.10)	План	Извршење	Инд (14.13)	План	Извршење	Инд (17.16)	
																		10
								Ова апропријација намењена је за финансирање: -редовног рада политичких субјеката у износу од 17.187.613,00 -трошкова изборне кампање политичких субјеката у износу од 11.409.122,00										
							01	Општи приходи и примања буџета	28.596.735,00	28.596.714,34	100,00		0,00	0,00	0,00	28.596.735,00	28.596.714,34	100,00
								Укупно за Програмску активност / Пројекат	183.378.287,00	158.993.400,07	86,70		0,00	0,00	0,00	183.378.287,00	158.993.400,07	86,70
								2101-0001:										
								Укупно за Програм 2101:	183.378.287,00	158.993.400,07	86,70		0,00	0,00	0,00	183.378.287,00	158.993.400,07	86,70
								Извори финансирања за функцију 111:										
							01	Општи приходи и примања буџета	183.378.287,00	158.993.400,07	86,70		0,00	0,00	0,00	183.378.287,00	158.993.400,07	86,70
								Укупно за функцију 111:	183.378.287,00	158.993.400,07	86,70		0,00	0,00	0,00	183.378.287,00	158.993.400,07	86,70
								Извори финансирања за главу 01.01:										
							01	Општи приходи и примања буџета	183.378.287,00	158.993.400,07	86,70		0,00	0,00	0,00	183.378.287,00	158.993.400,07	86,70
								Укупно за главу 01.01:	183.378.287,00	158.993.400,07	86,70		0,00	0,00	0,00	183.378.287,00	158.993.400,07	86,70
01.02								СЛУЖБА СКУПШТИНЕ ГРАДА НОВОГ САДА										
	130							Опште услуге										
		2101						Програм 16: Политички систем локалне самоуправе										
				2101-0003				ПА: Подршка раду извршних органа власти и скупштине										
					012	411		Плате, додаци и накнаде запослених (зараде)	38.232.944,00	32.035.274,84	83,79		0,00	0,00	0,00	38.232.944,00	32.035.274,84	83,79
						01		Општи приходи и примања буџета	38.232.944,00	32.035.274,84	83,79		0,00	0,00	0,00	38.232.944,00	32.035.274,84	83,79
					013	412		Социјални доприноси на терет послодавца	6.365.785,00	5.333.873,21	83,79		0,00	0,00	0,00	6.365.785,00	5.333.873,21	83,79
						01		Општи приходи и примања буџета	6.365.785,00	5.333.873,21	83,79		0,00	0,00	0,00	6.365.785,00	5.333.873,21	83,79
					014	413		Накнаде у натура	457.000,00	446.133,08	97,62		0,00	0,00	0,00	457.000,00	446.133,08	97,62
						01		Општи приходи и примања буџета	457.000,00	446.133,08	97,62		0,00	0,00	0,00	457.000,00	446.133,08	97,62
					015	414		Социјална давања запосленима	2.765.000,00	1.177.777,66	42,60		0,00	0,00	0,00	2.765.000,00	1.177.777,66	42,60
						01		Општи приходи и примања буџета	2.765.000,00	1.177.777,66	42,60		0,00	0,00	0,00	2.765.000,00	1.177.777,66	42,60
					016	415		Накнаде трошкова за запослене	758.347,00	681.782,78	89,90		0,00	0,00	0,00	758.347,00	681.782,78	89,90
						01		Општи приходи и примања буџета	758.347,00	681.782,78	89,90		0,00	0,00	0,00	758.347,00	681.782,78	89,90
					017	416		Награде запосленима и остали посебни расходи	215.000,00	212.517,67	98,85		0,00	0,00	0,00	215.000,00	212.517,67	98,85
						01		Општи приходи и примања буџета	215.000,00	212.517,67	98,85		0,00	0,00	0,00	215.000,00	212.517,67	98,85
					018	421		Стални трошкови	20.000,00	1.675,97	8,38		0,00	0,00	0,00	20.000,00	1.675,97	8,38
						01		Општи приходи и примања буџета	20.000,00	1.675,97	8,38		0,00	0,00	0,00	20.000,00	1.675,97	8,38
					019	422		Трошкови путовања	1.000.000,00	0,00	0,00		0,00	0,00	0,00	1.000.000,00	0,00	0,00
						01		Општи приходи и примања буџета	1.000.000,00	0,00	0,00		0,00	0,00	1.000.000,00	0,00	0,00	
					020	423		Услуге по уговору	250.000,00	11.350,00	4,54		0,00	0,00	0,00	250.000,00	11.350,00	4,54
						01		Општи приходи и примања буџета	250.000,00	11.350,00	4,54		0,00	0,00	0,00	250.000,00	11.350,00	4,54
								Укупно за Програмску активност / Пројекат	50.064.076,00	39.900.385,21	79,70		0,00	0,00	0,00	50.064.076,00	39.900.385,21	79,70
								2101-0003:										
								Укупно за Програм 2101:	50.064.076,00	39.900.385,21	79,70		0,00	0,00	0,00	50.064.076,00	39.900.385,21	79,70

Р з д е о	Г л а в а	Функција	Прог.	Прог./Актив Проект	Позиц. буџет	Екон. клас.	Извор финан.	ОПИС	СРЕДСТВА ИЗ БУЏЕТА			СРЕДСТВА ИЗ ДОДАТНИХ ПРИХОДА			УКУПНА СРЕДСТВА		
									План	Извршење	Инд (1110)	План	Извршење	Инд (1413)	План	Извршење	Инд (1716)
1	2	3	4	5	6	7	8	9	10	11	12	13	14	15	16	17	18
								Извори финансирања за функцију 130:									
							01	Општи приходи и примања буџета	50.064.076,00	39.900.385,21	79,70	0,00	0,00	0,00	50.064.076,00	39.900.385,21	79,70
								Укупно за функцију 130:	50.064.076,00	39.900.385,21	79,70	0,00	0,00	0,00	50.064.076,00	39.900.385,21	79,70
								Извори финансирања за главу 01.02:									
							01	Општи приходи и примања буџета	50.064.076,00	39.900.385,21	79,70	0,00	0,00	0,00	50.064.076,00	39.900.385,21	79,70
								Укупно за главу 01.02:	50.064.076,00	39.900.385,21	79,70	0,00	0,00	0,00	50.064.076,00	39.900.385,21	79,70
01.03								ИЗБОРНА КОМИСИЈА									
	111							<i>Извршни и законодавни органи</i>									
		2101						Програм 16: Политички систем локалне самоуправе									
				2101-0001				ПА: Функционисање Скупштине									
					021	416		Награде запосленима и остали посебни расходи	19.261.948,18	18.617.392,30	96,65	0,00	0,00	0,00	19.261.948,18	18.617.392,30	96,65
						01		Општи приходи и примања буџета	19.261.948,18	18.617.392,30	96,65	0,00	0,00	0,00	19.261.948,18	18.617.392,30	96,65
					022	421		Стални трошкови	20.514,07	8.051,42	39,25	0,00	0,00	0,00	20.514,07	8.051,42	39,25
						01		Општи приходи и примања буџета	20.514,07	8.051,42	39,25	0,00	0,00	0,00	20.514,07	8.051,42	39,25
					023	423		Услуге по уговору	25.029.651,01	23.866.634,11	95,35	0,00	0,00	0,00	25.029.651,01	23.866.634,11	95,35
						01		Општи приходи и примања буџета	25.029.651,01	23.866.634,11	95,35	0,00	0,00	0,00	25.029.651,01	23.866.634,11	95,35
					024	426		Материјал	1.075.648,64	1.075.648,64	100,00	0,00	0,00	0,00	1.075.648,64	1.075.648,64	100,00
						01		Општи приходи и примања буџета	1.075.648,64	1.075.648,64	100,00	0,00	0,00	0,00	1.075.648,64	1.075.648,64	100,00
								Укупно за Програмску активност / Пројекат 2101-0001:	45.387.761,90	43.567.726,47	95,99	0,00	0,00	0,00	45.387.761,90	43.567.726,47	95,99
								Укупно за Програм 2101:	45.387.761,90	43.567.726,47	95,99	0,00	0,00	0,00	45.387.761,90	43.567.726,47	95,99
								Извори финансирања за функцију 111:									
							01	Општи приходи и примања буџета	45.387.761,90	43.567.726,47	95,99	0,00	0,00	0,00	45.387.761,90	43.567.726,47	95,99
								Укупно за функцију 111:	45.387.761,90	43.567.726,47	95,99	0,00	0,00	0,00	45.387.761,90	43.567.726,47	95,99
								Извори финансирања за главу 01.03:									
							01	Општи приходи и примања буџета	45.387.761,90	43.567.726,47	95,99	0,00	0,00	0,00	45.387.761,90	43.567.726,47	95,99
								Укупно за главу 01.03:	45.387.761,90	43.567.726,47	95,99	0,00	0,00	0,00	45.387.761,90	43.567.726,47	95,99
								Извори финансирања за раздео 01:									
							01	Општи приходи и примања буџета	278.830.124,90	242.461.511,75	86,96	0,00	0,00	0,00	278.830.124,90	242.461.511,75	86,96
								Укупно за раздео 01:	278.830.124,90	242.461.511,75	86,96	0,00	0,00	0,00	278.830.124,90	242.461.511,75	86,96
02								ГРАДОНАЧЕЛНИК									
	02.01							ГРАДОНАЧЕЛНИК									
		111						<i>Извршни и законодавни органи</i>									
			2101					Програм 16: Политички систем локалне самоуправе									
				2101-0002				ПА: Функционисање извршних органа									
					025	411		Плате, додаци и накнаде запослених (зараде)	3.891.705,00	3.810.984,09	97,93	0,00	0,00	0,00	3.891.705,00	3.810.984,09	97,93
						01		Општи приходи и примања буџета	3.891.705,00	3.810.984,09	97,93	0,00	0,00	0,00	3.891.705,00	3.810.984,09	97,93
					026	412		Социјални доприноси на терет послодавца	647.969,00	634.528,91	97,93	0,00	0,00	0,00	647.969,00	634.528,91	97,93
						01		Општи приходи и примања буџета	647.969,00	634.528,91	97,93	0,00	0,00	0,00	647.969,00	634.528,91	97,93
					027	413		Накнаде у натура	10.000,00	5.000,00	50,00	0,00	0,00	0,00	10.000,00	5.000,00	50,00

Р з д е о	Г л а в а	Функција	Прог.	Прж/Актив Пројекат	Позиц. буџет	Екон. клас.	Извор финан.	ОПИС	СРЕДСТВА ИЗ БУЏЕТА			СРЕДСТВА ИЗ ДОДАТНИХ ПРИХОДА			УКУПНА СРЕДСТВА			
									План	Извршење	Инд. (11:10)	План	Извршење	Инд. (14:13)	План	Извршење	Инд. (17:16)	
																		10
								01	Општи приходи и примања буџета	10.000,00	5.000,00	50,00	0,00	0,00	0,00	10.000,00	5.000,00	50,00
					028	414		Социјална давања запосленима	192.000,00	0,00	0,00	0,00	0,00	0,00	192.000,00	0,00	0,00	
								01	Општи приходи и примања буџета	192.000,00	0,00	0,00	0,00	0,00	0,00	192.000,00	0,00	0,00
					029	415		Накнаде трошкова за запослене	13.000,00	5.103,34	39,26	0,00	0,00	0,00	13.000,00	5.103,34	39,26	
								01	Општи приходи и примања буџета	13.000,00	5.103,34	39,26	0,00	0,00	0,00	13.000,00	5.103,34	39,26
					030	421		Стални трошкови	39.000,00	0,00	0,00	0,00	0,00	0,00	39.000,00	0,00	0,00	
								01	Општи приходи и примања буџета	39.000,00	0,00	0,00	0,00	0,00	39.000,00	0,00	0,00	
					031	422		Трошкови путовања	948.000,00	0,00	0,00	0,00	0,00	0,00	948.000,00	0,00	0,00	
								01	Општи приходи и примања буџета	948.000,00	0,00	0,00	0,00	0,00	948.000,00	0,00	0,00	
					032	423		Услуге по уговору	13.629.000,00	4.169.525,63	30,59	0,00	0,00	0,00	13.629.000,00	4.169.525,63	30,59	
								01	Општи приходи и примања буџета	13.629.000,00	4.169.525,63	30,59	0,00	0,00	0,00	13.629.000,00	4.169.525,63	30,59
					033	426		Материјал	341.000,00	122.760,00	36,00	0,00	0,00	0,00	341.000,00	122.760,00	36,00	
								01	Општи приходи и примања буџета	341.000,00	122.760,00	36,00	0,00	0,00	0,00	341.000,00	122.760,00	36,00
					034	483		Новчане казне и пенали по решењу судова	1.000,00	0,00	0,00	0,00	0,00	0,00	1.000,00	0,00	0,00	
								01	Општи приходи и примања буџета	1.000,00	0,00	0,00	0,00	0,00	1.000,00	0,00	0,00	
					035	485		Накнада штете за повреде или штету нанету од стране државних органа	1.000,00	0,00	0,00	0,00	0,00	0,00	1.000,00	0,00	0,00	
								01	Општи приходи и примања буџета	1.000,00	0,00	0,00	0,00	0,00	1.000,00	0,00	0,00	
									Укупно за Програмску активност / Пројекат 2101-0002:	19.713.674,00	8.747.901,97	44,37	0,00	0,00	0,00	19.713.674,00	8.747.901,97	44,37
									Укупно за Програм 2101:	19.713.674,00	8.747.901,97	44,37	0,00	0,00	0,00	19.713.674,00	8.747.901,97	44,37
									Извори финансирања за функцију 111:									
					01			Општи приходи и примања буџета	19.713.674,00	8.747.901,97	44,37	0,00	0,00	0,00	19.713.674,00	8.747.901,97	44,37	
									Укупно за функцију 111:	19.713.674,00	8.747.901,97	44,37	0,00	0,00	0,00	19.713.674,00	8.747.901,97	44,37
									Извори финансирања за главу 02.01:									
					01			Општи приходи и примања буџета	19.713.674,00	8.747.901,97	44,37	0,00	0,00	0,00	19.713.674,00	8.747.901,97	44,37	
									Укупно за главу 02.01:	19.713.674,00	8.747.901,97	44,37	0,00	0,00	0,00	19.713.674,00	8.747.901,97	44,37
02.02									СЛУЖБА ИЗВРШНИХ ОРГАНА									
	130								Опште услуге									
		2101							Програм 16: Политички систем локалне самоуправе									
					2101-0003				ПА: Подршка раду извршних органа власти и скупштине									
						036	411		Плате, додаци и накнаде запослених (зараде)	103.376.128,00	102.605.355,80	99,25	0,00	0,00	0,00	103.376.128,00	102.605.355,80	99,25
								01	Општи приходи и примања буџета	103.376.128,00	102.605.355,80	99,25	0,00	0,00	0,00	103.376.128,00	102.605.355,80	99,25
					037	412		Социјални доприноси на терет послодавца	17.212.125,00	17.083.791,67	99,25	0,00	0,00	0,00	17.212.125,00	17.083.791,67	99,25	
								01	Општи приходи и примања буџета	17.212.125,00	17.083.791,67	99,25	0,00	0,00	0,00	17.212.125,00	17.083.791,67	99,25
					038	413		Накнаде у натури	1.486.000,00	1.183.952,28	79,67	0,00	0,00	0,00	1.486.000,00	1.183.952,28	79,67	
								01	Општи приходи и примања буџета	1.486.000,00	1.183.952,28	79,67	0,00	0,00	0,00	1.486.000,00	1.183.952,28	79,67

Р а з А е о	Г р а в а	Функција	Прог.	Прог./Актив Пројекат	Позиц буџет	Екон. клас.	Извор финан.	ОПИС	СРЕДСТВА ИЗ БУЏЕТА			СРЕДСТВА ИЗ ДОДАТНИХ ПРИХОДА			УКУПНА СРЕДСТВА		
									План	Извршење	Инд. (1110)	План	Извршење	Инд. (1413)	План	Извршење	Инд. (1716)
					039	414		Социјална давања запосленима	6.779.000,00	4.094.955,96	60,41	0,00	0,00	0,00	6.779.000,00	4.094.955,96	60,41
						01		Општи приходи и примања буџета	6.779.000,00	4.094.955,96	60,41	0,00	0,00	0,00	6.779.000,00	4.094.955,96	60,41
					040	415		Накнаде трошкова за запослене	1.905.000,00	1.357.708,02	71,27	0,00	0,00	0,00	1.905.000,00	1.357.708,02	71,27
						01		Општи приходи и примања буџета	1.905.000,00	1.357.708,02	71,27	0,00	0,00	0,00	1.905.000,00	1.357.708,02	71,27
					041	416		Награде запосленима и остали посебни расходи	367.000,00	366.814,65	99,95	0,00	0,00	0,00	367.000,00	366.814,65	99,95
						01		Општи приходи и примања буџета	367.000,00	366.814,65	99,95	0,00	0,00	0,00	367.000,00	366.814,65	99,95
					042	421		Стални трошкови	100.000,00	0,00	0,00	0,00	0,00	0,00	100.000,00	0,00	0,00
						01		Општи приходи и примања буџета	100.000,00	0,00	0,00	0,00	0,00	0,00	100.000,00	0,00	0,00
					043	422		Трошкови путовања	2.278.000,00	210.070,00	9,22	0,00	0,00	0,00	2.278.000,00	210.070,00	9,22
						01		Општи приходи и примања буџета	2.278.000,00	210.070,00	9,22	0,00	0,00	0,00	2.278.000,00	210.070,00	9,22
					044	423		Услуге по уговору	1.000.000,00	341.540,00	34,15	0,00	0,00	0,00	1.000.000,00	341.540,00	34,15
						01		Општи приходи и примања буџета	1.000.000,00	341.540,00	34,15	0,00	0,00	0,00	1.000.000,00	341.540,00	34,15
					045	463		Трансфери осталим нивоима власти	500.000,00	487.175,67	97,44	0,00	0,00	0,00	500.000,00	487.175,67	97,44
						01		Општи приходи и примања буџета	500.000,00	487.175,67	97,44	0,00	0,00	0,00	500.000,00	487.175,67	97,44
					046	483		Новчане казне и пенали по решењу судова	1.000,00	0,00	0,00	0,00	0,00	0,00	1.000,00	0,00	0,00
						01		Општи приходи и примања буџета	1.000,00	0,00	0,00	0,00	0,00	0,00	1.000,00	0,00	0,00
					047	485		Накнада штете за повреду или штету нанету од стране државних органа	1.000,00	0,00	0,00	0,00	0,00	0,00	1.000,00	0,00	0,00
						01		Општи приходи и примања буџета	1.000,00	0,00	0,00	0,00	0,00	0,00	1.000,00	0,00	0,00
								Укупно за Програмску активност / Пројекат 2101-0003:	135.005.253,00	127.731.364,05	94,61	0,00	0,00	0,00	135.005.253,00	127.731.364,05	94,61
								Укупно за Програм 2101:	135.005.253,00	127.731.364,05	94,61	0,00	0,00	0,00	135.005.253,00	127.731.364,05	94,61
								Извори финансирања за функцију 130:									
						01		Општи приходи и примања буџета	135.005.253,00	127.731.364,05	94,61	0,00	0,00	0,00	135.005.253,00	127.731.364,05	94,61
								Укупно за функцију 130:	135.005.253,00	127.731.364,05	94,61	0,00	0,00	0,00	135.005.253,00	127.731.364,05	94,61
								<i>Општи економски и комерцијални послови</i>									
								Програм 15: Опште услуге локалне самоуправе									
								ПА: Функционисање локалне самоуправе и градских општина									
								Стални трошкови	1.000.000,00	964.260,96	96,43	0,00	0,00	0,00	1.000.000,00	964.260,96	96,43
						01		Општи приходи и примања буџета	1.000.000,00	964.260,96	96,43	0,00	0,00	0,00	1.000.000,00	964.260,96	96,43
					049	423		Услуге по уговору	6.780.000,00	913.064,25	13,47	0,00	0,00	0,00	6.780.000,00	913.064,25	13,47
						01		Општи приходи и примања буџета	6.780.000,00	913.064,25	13,47	0,00	0,00	0,00	6.780.000,00	913.064,25	13,47
								Укупно за Програмску активност / Пројекат 0602-0001:	7.780.000,00	1.877.325,21	24,13	0,00	0,00	0,00	7.780.000,00	1.877.325,21	24,13
								Укупно за Програм 0602:	7.780.000,00	1.877.325,21	24,13	0,00	0,00	0,00	7.780.000,00	1.877.325,21	24,13
								Извори финансирања за функцију 411:									
						01		Општи приходи и примања буџета	7.780.000,00	1.877.325,21	24,13	0,00	0,00	0,00	7.780.000,00	1.877.325,21	24,13
								Укупно за функцију 411:	7.780.000,00	1.877.325,21	24,13	0,00	0,00	0,00	7.780.000,00	1.877.325,21	24,13

411

0602

0602-0001

Р а з д е о	Г л а в а	Функција	Прог.	Прог./Актив Пројекат	Позид. буџет	Екск. клас.	Извор фин.	ОПИС	СРЕДСТВА ИЗ БУЏЕТА			СРЕДСТВА ИЗ ДОДАТНИХ ПРИХОДА			УКУПНА СРЕДСТВА		
									План	Извршење	Инд. (11:10)	План	Извршење	Инд. (14:13)	План	Извршење	Инд. (17:16)
1	2	3	4	5	6	7	8	9	10	11	12	13	14	15	16	17	18
							01	Извори финансирања за главу 02.02:									
								Општи приходи и примања буџета	142.785.253,00	129.608.689,26	90,77	0,00	0,00	0,00	142.785.253,00	129.608.689,26	90,77
								Укупно за главу 02.02:	142.785.253,00	129.608.689,26	90,77	0,00	0,00	0,00	142.785.253,00	129.608.689,26	90,77
02.03								СЛУЖБА ЗА БУЏЕТСКУ ИНСПЕКЦИЈУ									
	130							<i>Опште услуге</i>									
		0602						Програм 15: Опште услуге локалне самоуправе									
			0602-0001					ПА: Функционисање локалне самоуправе и градских општина									
				050	411			Плате, додаци и накнаде запослених (зараде)	13.111.974,00	10.923.453,03	83,31	0,00	0,00	0,00	13.111.974,00	10.923.453,03	83,31
							01	Општи приходи и примања буџета	13.111.974,00	10.923.453,03	83,31	0,00	0,00	0,00	13.111.974,00	10.923.453,03	83,31
				051	412			Социјални доприноси на терет послодавца	2.183.144,00	1.818.754,95	83,31	0,00	0,00	0,00	2.183.144,00	1.818.754,95	83,31
							01	Општи приходи и примања буџета	2.183.144,00	1.818.754,95	83,31	0,00	0,00	0,00	2.183.144,00	1.818.754,95	83,31
				052	413			Накнаде у натура	229.000,00	117.089,50	51,13	0,00	0,00	0,00	229.000,00	117.089,50	51,13
							01	Општи приходи и примања буџета	229.000,00	117.089,50	51,13	0,00	0,00	0,00	229.000,00	117.089,50	51,13
				053	414			Социјална давања запосленима	1.145.000,00	584.355,49	51,04	0,00	0,00	0,00	1.145.000,00	584.355,49	51,04
							01	Општи приходи и примања буџета	1.145.000,00	584.355,49	51,04	0,00	0,00	0,00	1.145.000,00	584.355,49	51,04
				054	415			Накнаде трошкова за запослене	157.000,00	111.744,77	71,18	0,00	0,00	0,00	157.000,00	111.744,77	71,18
							01	Општи приходи и примања буџета	157.000,00	111.744,77	71,18	0,00	0,00	0,00	157.000,00	111.744,77	71,18
				055	416			Награде запосленима и остали посебни расходи	208.000,00	207.892,53	99,95	0,00	0,00	0,00	208.000,00	207.892,53	99,95
							01	Општи приходи и примања буџета	208.000,00	207.892,53	99,95	0,00	0,00	0,00	208.000,00	207.892,53	99,95
				056	421			Стални трошкови	20.000,00	0,00	0,00	0,00	0,00	0,00	20.000,00	0,00	0,00
							01	Општи приходи и примања буџета	20.000,00	0,00	0,00	0,00	0,00	0,00	20.000,00	0,00	0,00
				057	422			Трошкови путовања	440.000,00	35.337,00	8,03	0,00	0,00	0,00	440.000,00	35.337,00	8,03
							01	Општи приходи и примања буџета	440.000,00	35.337,00	8,03	0,00	0,00	0,00	440.000,00	35.337,00	8,03
				058	423			Услуге по уговору	335.000,00	41.616,00	12,42	0,00	0,00	0,00	335.000,00	41.616,00	12,42
							01	Општи приходи и примања буџета	335.000,00	41.616,00	12,42	0,00	0,00	0,00	335.000,00	41.616,00	12,42
				059	483			Новчане казне и пенали по решењу судова	1.000,00	0,00	0,00	0,00	0,00	0,00	1.000,00	0,00	0,00
							01	Општи приходи и примања буџета	1.000,00	0,00	0,00	0,00	0,00	0,00	1.000,00	0,00	0,00
				060	485			Накнада штете за повреде или штету нанету од стране државних органа	1.000,00	0,00	0,00	0,00	0,00	0,00	1.000,00	0,00	0,00
							01	Општи приходи и примања буџета	1.000,00	0,00	0,00	0,00	0,00	0,00	1.000,00	0,00	0,00
								Укупно за Програмску активност / Пројекат 0602-0001:	17.831.118,00	13.840.243,27	77,62	0,00	0,00	0,00	17.831.118,00	13.840.243,27	77,62
								Укупно за Програм 0602:	17.831.118,00	13.840.243,27	77,62	0,00	0,00	0,00	17.831.118,00	13.840.243,27	77,62
								Извори финансирања за функцију 130:									
							01	Општи приходи и примања буџета	17.831.118,00	13.840.243,27	77,62	0,00	0,00	0,00	17.831.118,00	13.840.243,27	77,62
								Укупно за функцију 130:	17.831.118,00	13.840.243,27	77,62	0,00	0,00	0,00	17.831.118,00	13.840.243,27	77,62
								Извори финансирања за главу 02.03:									
							01	Општи приходи и примања буџета	17.831.118,00	13.840.243,27	77,62	0,00	0,00	0,00	17.831.118,00	13.840.243,27	77,62

Р а з д е о	Г л а в а	Функција	Прог.	Прог./Актив Пројекат	Позиц. буџет	Екст. клас.	Извор фин.	ОПИС	СРЕДСТВА ИЗ БУЏЕТА			СРЕДСТВА ИЗ ДОДАТНИХ ПРИХОДА			УКУПНА СРЕДСТВА		
									План	Извршење	Инд. (11/10)	План	Извршење	Инд. (14/13)	План	Извршење	Инд. (17/16)
								Укупно за главу 02.03:	17.831.118,00	13.840.243,27	77,62	0,00	0,00	0,00	17.831.118,00	13.840.243,27	77,62
02.04								СЛУЖБА ЗА ИНТЕРНУ РЕВИЗИЈУ									
	130							Опште услуге									
		0602						Програм 15: Опште услуге локалне самоуправе									
								ПА: Функционисање локалне самоуправе и градских општина									
								0602-0001									
					061	411		Плате, додаци и накнаде запослених (зараде)	7.533.360,00	7.126.930,95	94,60	0,00	0,00	0,00	7.533.360,00	7.126.930,95	94,60
						01		Општи приходи и примања буџета	7.533.360,00	7.126.930,95	94,60	0,00	0,00	0,00	7.533.360,00	7.126.930,95	94,60
					062	412		Социјални доприноси на терет послодавца	1.254.305,00	1.186.634,00	94,60	0,00	0,00	0,00	1.254.305,00	1.186.634,00	94,60
						01		Општи приходи и примања буџета	1.254.305,00	1.186.634,00	94,60	0,00	0,00	0,00	1.254.305,00	1.186.634,00	94,60
					063	413		Накнаде у натура	66.000,00	53.633,50	81,26	0,00	0,00	0,00	66.000,00	53.633,50	81,26
						01		Општи приходи и примања буџета	66.000,00	53.633,50	81,26	0,00	0,00	0,00	66.000,00	53.633,50	81,26
					064	414		Социјална давања запосленима	955.000,00	497.898,53	52,14	0,00	0,00	0,00	955.000,00	497.898,53	52,14
						01		Општи приходи и примања буџета	955.000,00	497.898,53	52,14	0,00	0,00	0,00	955.000,00	497.898,53	52,14
					065	415		Накнаде трошкова за запослене	91.000,00	77.735,17	85,42	0,00	0,00	0,00	91.000,00	77.735,17	85,42
						01		Општи приходи и примања буџета	91.000,00	77.735,17	85,42	0,00	0,00	0,00	91.000,00	77.735,17	85,42
					066	421		Стални трошкови	30.000,00	20.500,00	68,33	0,00	0,00	0,00	30.000,00	20.500,00	68,33
						01		Општи приходи и примања буџета	30.000,00	20.500,00	68,33	0,00	0,00	0,00	30.000,00	20.500,00	68,33
					067	422		Трошкови путовања	950.000,00	56.200,00	5,92	0,00	0,00	0,00	950.000,00	56.200,00	5,92
						01		Општи приходи и примања буџета	950.000,00	56.200,00	5,92	0,00	0,00	0,00	950.000,00	56.200,00	5,92
					068	423		Услуге по уговору	609.000,00	40.560,00	6,66	0,00	0,00	0,00	609.000,00	40.560,00	6,66
						01		Општи приходи и примања буџета	609.000,00	40.560,00	6,66	0,00	0,00	0,00	609.000,00	40.560,00	6,66
					069	483		Новчане казне и пенали по решењу судова	1.000,00	0,00	0,00	0,00	0,00	0,00	1.000,00	0,00	0,00
						01		Општи приходи и примања буџета	1.000,00	0,00	0,00	0,00	0,00	0,00	1.000,00	0,00	0,00
					070	485		Накнада штете за повреду или штету нанету од стране државних органа	1.000,00	0,00	0,00	0,00	0,00	0,00	1.000,00	0,00	0,00
						01		Општи приходи и примања буџета	1.000,00	0,00	0,00	0,00	0,00	0,00	1.000,00	0,00	0,00
								Укупно за Програмску активност / Пројекат 0602-0001:	11.490.665,00	9.060.092,15	78,85	0,00	0,00	0,00	11.490.665,00	9.060.092,15	78,85
								Укупно за Програм 0602:	11.490.665,00	9.060.092,15	78,85	0,00	0,00	0,00	11.490.665,00	9.060.092,15	78,85
								Извори финансирања за функцију 130:									
					01			Општи приходи и примања буџета	11.490.665,00	9.060.092,15	78,85	0,00	0,00	0,00	11.490.665,00	9.060.092,15	78,85
								Укупно за функцију 130:	11.490.665,00	9.060.092,15	78,85	0,00	0,00	0,00	11.490.665,00	9.060.092,15	78,85
								Извори финансирања за главу 02.04:									
					01			Општи приходи и примања буџета	11.490.665,00	9.060.092,15	78,85	0,00	0,00	0,00	11.490.665,00	9.060.092,15	78,85
								Укупно за главу 02.04:	11.490.665,00	9.060.092,15	78,85	0,00	0,00	0,00	11.490.665,00	9.060.092,15	78,85
								Извори финансирања за раздео 02:									
					01			Општи приходи и примања буџета	191.820.710,00	161.256.926,65	84,07	0,00	0,00	0,00	191.820.710,00	161.256.926,65	84,07
								Укупно за раздео 02:	191.820.710,00	161.256.926,65	84,07	0,00	0,00	0,00	191.820.710,00	161.256.926,65	84,07
								ГРАДСКО БЕЏЕ									

Р а з д е о	Г л а в а	Функција	Прог.	Прог./Актив Пројекат	Позиц. буџет	Екон. клас.	Извор финан.	ОПИС	СРЕДСТВА ИЗ БУЏЕТА			СРЕДСТВА ИЗ ДОДАТНИХ ПРИХОДА			УКУПНА СРЕДСТВА			
									План	Извршење	Инд. (11/10)	План	Извршење	Инд. (14/13)	План	Извршење	Инд. (17/16)	
																		10
03.01	111							ГРАДСКО ВЕЋЕ										
		2101						Извршни и законодавни органи										
								Програм 16: Политички систем локалне самоуправе										
				2101-0002				ПА: Функционисање извршних органа										
					071	411		Плате, додаци и накнаде запослених (зараде)	20.428.567,00	17.622.199,04	86,26	0,00	0,00	0,00	20.428.567,00	17.622.199,04	86,26	
						01		Општи приходи и примања буџета	20.428.567,00	17.622.199,04	86,26	0,00	0,00	0,00	20.428.567,00	17.622.199,04	86,26	
					072	412		Социјални доприноси на терет послодавца	3.401.357,00	2.934.096,09	86,26	0,00	0,00	0,00	3.401.357,00	2.934.096,09	86,26	
						01		Општи приходи и примања буџета	3.401.357,00	2.934.096,09	86,26	0,00	0,00	0,00	3.401.357,00	2.934.096,09	86,26	
					073	413		Накнаде у натура	145.000,00	97.151,00	67,00	0,00	0,00	0,00	145.000,00	97.151,00	67,00	
						01		Општи приходи и примања буџета	145.000,00	97.151,00	67,00	0,00	0,00	0,00	145.000,00	97.151,00	67,00	
					074	414		Социјална давања запосленима	476.000,00	0,00	0,00	0,00	0,00	0,00	476.000,00	0,00	0,00	
						01		Општи приходи и примања буџета	476.000,00	0,00	0,00	0,00	0,00	0,00	476.000,00	0,00	0,00	
					075	415		Накнаде трошкова за запослене	83.000,00	30.620,04	36,89	0,00	0,00	0,00	83.000,00	30.620,04	36,89	
						01		Општи приходи и примања буџета	83.000,00	30.620,04	36,89	0,00	0,00	0,00	83.000,00	30.620,04	36,89	
					076	416		Награде запосленима и остали посебни расходи	7.890.000,00	7.690.864,72	97,48	0,00	0,00	0,00	7.890.000,00	7.690.864,72	97,48	
						01		Општи приходи и примања буџета	7.890.000,00	7.690.864,72	97,48	0,00	0,00	0,00	7.890.000,00	7.690.864,72	97,48	
					077	421		Стални трошкови	60.000,00	500,00	0,83	0,00	0,00	0,00	60.000,00	500,00	0,83	
						01		Општи приходи и примања буџета	60.000,00	500,00	0,83	0,00	0,00	0,00	60.000,00	500,00	0,83	
					078	422		Трошкови путовања	1.300.000,00	7.152,01	0,55	0,00	0,00	0,00	1.300.000,00	7.152,01	0,55	
						01		Општи приходи и примања буџета	1.300.000,00	7.152,01	0,55	0,00	0,00	0,00	1.300.000,00	7.152,01	0,55	
					079	423		Услуге по уговору	10.850.000,00	4.524.368,06	41,70	0,00	0,00	0,00	10.850.000,00	4.524.368,06	41,70	
						01		Општи приходи и примања буџета	10.850.000,00	4.524.368,06	41,70	0,00	0,00	0,00	10.850.000,00	4.524.368,06	41,70	
					080	426		Материјал	400.000,00	151.410,00	37,85	0,00	0,00	0,00	400.000,00	151.410,00	37,85	
						01		Општи приходи и примања буџета	400.000,00	151.410,00	37,85	0,00	0,00	0,00	400.000,00	151.410,00	37,85	
					081	483		Новчане казне и пенали по решењу судова	1.000.000,00	649.123,83	64,91	0,00	0,00	0,00	1.000.000,00	649.123,83	64,91	
						01		Општи приходи и примања буџета	1.000.000,00	649.123,83	64,91	0,00	0,00	0,00	1.000.000,00	649.123,83	64,91	
					082	485		Накнада штете за повреде или штету нанету од стране државних органа	1.000.000,00	556.957,34	55,70	0,00	0,00	0,00	1.000.000,00	556.957,34	55,70	
						01		Општи приходи и примања буџета	1.000.000,00	556.957,34	55,70	0,00	0,00	0,00	1.000.000,00	556.957,34	55,70	
								Укупно за Програмску активност / Пројекат 2101-0002:	47.033.924,00	34.264.442,13	72,85	0,00	0,00	0,00	47.033.924,00	34.264.442,13	72,85	
								Укупно за Програм 2101:	47.033.924,00	34.264.442,13	72,85	0,00	0,00	0,00	47.033.924,00	34.264.442,13	72,85	
								Извори финансирања за функцију 111:										
						01		Општи приходи и примања буџета	47.033.924,00	34.264.442,13	72,85	0,00	0,00	0,00	47.033.924,00	34.264.442,13	72,85	
								Укупно за функцију 111:	47.033.924,00	34.264.442,13	72,85	0,00	0,00	0,00	47.033.924,00	34.264.442,13	72,85	
								Извори финансирања за главу 03.01:										
						01		Општи приходи и примања буџета	47.033.924,00	34.264.442,13	72,85	0,00	0,00	0,00	47.033.924,00	34.264.442,13	72,85	

Р а з л о	Г л а в а	Функција	Прог./Актив Проект	Позн. буџет	Екон. клас.	Извор финан.	ОПИС	СРЕДСТВА ИЗ БУЏЕТА			СРЕДСТВА ИЗ ДОДАТНИХ ПРИХОДА			УКУПНА СРЕДСТВА			
								План	Извршење	Инд. (11/10)	План	Извршење	Инд. (14/13)	План	Извршење	Инд. (17/16)	
																	10
							Укупно за главу 03.01:	47.033.924,00	34.264.442,13	72,85	0,00	0,00	0,00	47.033.924,00	34.264.442,13	72,85	
							Извори финансирања за раздео 03:										
						01	Општи приходи и примања буџета	47.033.924,00	34.264.442,13	72,85	0,00	0,00	0,00	47.033.924,00	34.264.442,13	72,85	
							Укупно за раздео 03:	47.033.924,00	34.264.442,13	72,85	0,00	0,00	0,00	47.033.924,00	34.264.442,13	72,85	
04	04.01	130	0602	0602-0001			ГРАДСКА УПРАВА ЗА КОМУНАЛНЕ ПОСЛОВЕ ГРАДСКА УПРАВА ЗА КОМУНАЛНЕ ПОСЛОВЕ Опште услуге Програм 15: Опште услуге локалне самоуправе ПА: Функционисање локалне самоуправе и градских општина										
					083	411	Плате, додаци и накнаде запослених (зараде)	38.162.771,00	37.950.572,44	99,44	0,00	0,00	0,00	38.162.771,00	37.950.572,44	99,44	
						01	Општи приходи и примања буџета	38.162.771,00	37.950.572,44	99,44	0,00	0,00	0,00	38.162.771,00	37.950.572,44	99,44	
					084	412	Социјални доприноси на терет послодавца	6.354.101,00	6.318.770,23	99,44	0,00	0,00	0,00	6.354.101,00	6.318.770,23	99,44	
						01	Општи приходи и примања буџета	6.354.101,00	6.318.770,23	99,44	0,00	0,00	0,00	6.354.101,00	6.318.770,23	99,44	
					085	413	Накнаде у натури	461.758,00	332.991,19	72,11	0,00	0,00	0,00	461.758,00	332.991,19	72,11	
						01	Општи приходи и примања буџета	461.758,00	332.991,19	72,11	0,00	0,00	0,00	461.758,00	332.991,19	72,11	
					086	414	Социјална давања запосленима	4.500.000,00	1.773.013,09	39,40	0,00	0,00	0,00	4.500.000,00	1.773.013,09	39,40	
						01	Општи приходи и примања буџета	4.500.000,00	1.773.013,09	39,40	0,00	0,00	0,00	4.500.000,00	1.773.013,09	39,40	
					087	415	Накнаде трошкова за запослене	686.652,00	539.813,71	78,62	0,00	0,00	0,00	686.652,00	539.813,71	78,62	
						01	Општи приходи и примања буџета	686.652,00	539.813,71	78,62	0,00	0,00	0,00	686.652,00	539.813,71	78,62	
					088	416	Награде запосленима и остали посебни расходи	1.000.000,00	415.546,74	41,55	0,00	0,00	0,00	1.000.000,00	415.546,74	41,55	
						01	Општи приходи и примања буџета	1.000.000,00	415.546,74	41,55	0,00	0,00	0,00	1.000.000,00	415.546,74	41,55	
					089	421	Стални трошкови	50.000,00	104,00	0,21	0,00	0,00	0,00	50.000,00	104,00	0,21	
						01	Општи приходи и примања буџета	50.000,00	104,00	0,21	0,00	0,00	0,00	50.000,00	104,00	0,21	
					090	422	Трошкови путовања	400.000,00	34.470,00	8,62	0,00	0,00	0,00	400.000,00	34.470,00	8,62	
						01	Општи приходи и примања буџета	400.000,00	34.470,00	8,62	0,00	0,00	0,00	400.000,00	34.470,00	8,62	
					091	423	Услуге по уговору	4.726.666,00	405.457,70	8,58	0,00	0,00	0,00	4.726.666,00	405.457,70	8,58	
						01	Општи приходи и примања буџета	4.726.666,00	405.457,70	8,58	0,00	0,00	0,00	4.726.666,00	405.457,70	8,58	
					092	444	Пратећи трошкови задуживања	30.000,00	0,00	0,00	0,00	0,00	0,00	30.000,00	0,00	0,00	
						01	Општи приходи и примања буџета	30.000,00	0,00	0,00	0,00	0,00	0,00	30.000,00	0,00	0,00	
					093	463	Трансфери осталим нивоима власти	550.000,00	486.989,46	88,54	0,00	0,00	0,00	550.000,00	486.989,46	88,54	
						01	Општи приходи и примања буџета	550.000,00	486.989,46	88,54	0,00	0,00	0,00	550.000,00	486.989,46	88,54	
					094	482	Порези, обавезне таксе, казне, пенали и камате	1.000,00	0,00	0,00	0,00	0,00	0,00	1.000,00	0,00	0,00	
						01	Општи приходи и примања буџета	1.000,00	0,00	0,00	0,00	0,00	0,00	1.000,00	0,00	0,00	
					095	483	Новчане казне и пенали по решењу судова	7.000.000,00	3.735.169,65	53,36	0,00	0,00	0,00	7.000.000,00	3.735.169,65	53,36	
						01	Општи приходи и примања буџета	7.000.000,00	3.735.169,65	53,36	0,00	0,00	0,00	7.000.000,00	3.735.169,65	53,36	

Р а з д е о	Г л а в а	Функција	Прог.	Прог./Актив Проект	Линиј. буџет	Екон. клас.	Извор финан.	ОПИС	СРЕДСТВА ИЗ БУЏЕТА			СРЕДСТВА ИЗ ДОДАТНИХ ПРИХОДА			УКУПНА СРЕДСТВА		
									План	Извршење	Инд. (11:10)	План	Извршење	Инд. (14:13)	План	Извршење	Инд. (17:16)
					096	485		Накнада штете за повреде или штету нанету од стране државних органа	10.000.000,00	6.524.921,63	65,25	0,00	0,00	0,00	10.000.000,00	6.524.921,63	65,25
						01		Општи приходи и примања буџета	10.000.000,00	6.524.921,63	65,25	0,00	0,00	0,00	10.000.000,00	6.524.921,63	65,25
								Укупно за Програмску активност / Пројекат 0602-0001:	73.922.948,00	58.517.819,84	79,16	0,00	0,00	0,00	73.922.948,00	58.517.819,84	79,16
								Укупно за Програм 0602:	73.922.948,00	58.517.819,84	79,16	0,00	0,00	0,00	73.922.948,00	58.517.819,84	79,16
								Извори финансирања за функцију 130:									
						01		Општи приходи и примања буџета	73.922.948,00	58.517.819,84	79,16	0,00	0,00	0,00	73.922.948,00	58.517.819,84	79,16
								Укупно за функцију 130:	73.922.948,00	58.517.819,84	79,16	0,00	0,00	0,00	73.922.948,00	58.517.819,84	79,16
133								<i>Остале опште услуге</i>									
								Програм 15: Опште услуге локалне самоуправе									
								ПА: Функционисање локалне самоуправе и градских општина									
								Услуге по уговору									
						097	423	Услуге по уговору	32.200.000,00	32.199.552,00	100,00	0,00	0,00	0,00	32.200.000,00	32.199.552,00	100,00
							01	Општи приходи и примања буџета	32.200.000,00	32.199.552,00	100,00	0,00	0,00	0,00	32.200.000,00	32.199.552,00	100,00
						098	515	Нематеријална имовина	5.687.640,00	0,00	0,00	0,00	0,00	0,00	5.687.640,00	0,00	0,00
							13	Нераспоређени вишак прихода из ранијих година	5.687.640,00	0,00	0,00	0,00	0,00	0,00	5.687.640,00	0,00	0,00
								Укупно за Програмску активност / Пројекат 0602-0001:	37.887.640,00	32.199.552,00	84,99	0,00	0,00	0,00	37.887.640,00	32.199.552,00	84,99
								Укупно за Програм 0602:	37.887.640,00	32.199.552,00	84,99	0,00	0,00	0,00	37.887.640,00	32.199.552,00	84,99
								Извори финансирања за функцију 133:									
						01		Општи приходи и примања буџета	32.200.000,00	32.199.552,00	100,00	0,00	0,00	0,00	32.200.000,00	32.199.552,00	100,00
						13		Нераспоређени вишак прихода из ранијих година	5.687.640,00	0,00	0,00	0,00	0,00	0,00	5.687.640,00	0,00	0,00
								Укупно за функцију 133:	37.887.640,00	32.199.552,00	84,99	0,00	0,00	0,00	37.887.640,00	32.199.552,00	84,99
320								<i>Услуге противпожарне заштите</i>									
								Програм 15: Опште услуге локалне самоуправе									
								ПА: Управљање у ванредним ситуацијама									
						099	421	Стални трошкови	400.000,00	82.613,39	20,65	0,00	0,00	0,00	400.000,00	82.613,39	20,65
							01	Општи приходи и примања буџета	400.000,00	82.613,39	20,65	0,00	0,00	0,00	400.000,00	82.613,39	20,65
						100	423	Услуге по уговору	42.878.886,31	29.369.163,38	68,49	0,00	0,00	0,00	42.878.886,31	29.369.163,38	68,49
							01	Општи приходи и примања буџета	42.878.886,31	29.369.163,38	68,49	0,00	0,00	0,00	42.878.886,31	29.369.163,38	68,49
						101	426	Материјал	9.560.000,00	2.932.655,95	30,68	0,00	62.908.000,00	0,00	9.560.000,00	65.840.655,95	688,71
							01	Општи приходи и примања буџета	9.560.000,00	2.932.655,95	30,68	0,00	0,00	0,00	9.560.000,00	2.932.655,95	30,68
						08		Добровољни трансфери од физичких и правних лица	0,00	0,00	0,00	0,00	62.908.000,00	0,00	0,00	62.908.000,00	0,00
						102	481	Дотације невладиним организацијама	17.350.000,00	16.569.696,00	95,50	0,00	0,00	0,00	17.350.000,00	16.569.696,00	95,50
							01	Општи приходи и примања буџета	17.350.000,00	16.569.696,00	95,50	0,00	0,00	0,00	17.350.000,00	16.569.696,00	95,50
						103	482	Порези, обавезне таксе, казне, пенали и камате	120.000,00	4.190,00	3,49	0,00	0,00	0,00	120.000,00	4.190,00	3,49
							01	Општи приходи и примања буџета	120.000,00	4.190,00	3,49	0,00	0,00	0,00	120.000,00	4.190,00	3,49
						104	484	Накнада штете за повреде или штету насталу услед елементарних непогода или других природних узрока	4.312.104,00	0,00	0,00	0,00	0,00	0,00	4.312.104,00	0,00	0,00
							13	Нераспоређени вишак прихода из ранијих година	4.312.104,00	0,00	0,00	0,00	0,00	0,00	4.312.104,00	0,00	0,00

Р а з а в а	Г л а в а	Функција	Прог.	Прог./Актив Пројекат	Позид. буџет	Екон. клас.	Извор финан.	ОПИС	СРЕДСТВА ИЗ БУЏЕТА			СРЕДСТВА ИЗ ДОДАТНИХ ПРИХОДА			УКУПНА СРЕДСТВА		
									План	Извршење	Инд. (11:10)	План	Извршење	Инд. (14:13)	План	Извршење	Инд. (17:16)
					105	512		Машине и опрема	12.000.000,00	11.379.600,00	94,83	0,00	0,00	0,00	12.000.000,00	11.379.600,00	94,83
						01		Општи приходи и примања буџета	0,00	0,00	0,00	0,00	0,00	0,00	0,00	0,00	0,00
						13		Нераспоређени вишак прихода из ранијих година	12.000.000,00	11.379.600,00	94,83	0,00	0,00	0,00	12.000.000,00	11.379.600,00	94,83
								Укупно за Програмску активност / Пројекат 0602-0014:	86.620.990,31	60.337.918,72	69,66	0,00	62.908.000,00	0,00	86.620.990,31	123.245.918,72	142,28
								Укупно за Програм 0602:	86.620.990,31	60.337.918,72	69,66	0,00	62.908.000,00	0,00	86.620.990,31	123.245.918,72	142,28
								Извори финансирања за функцију 320:									
						01		Општи приходи и примања буџета	70.308.886,31	48.958.318,72	69,63	0,00	0,00	0,00	70.308.886,31	48.958.318,72	69,63
						08		Доброволни трансфери од физичких и правних лица	0,00	0,00	0,00	0,00	62.908.000,00	0,00	0,00	62.908.000,00	0,00
						13		Нераспоређени вишак прихода из ранијих година	16.312.104,00	11.379.600,00	69,76	0,00	0,00	0,00	16.312.104,00	11.379.600,00	69,76
								Укупно за функцију 320:	86.620.990,31	60.337.918,72	69,66	0,00	62.908.000,00	0,00	86.620.990,31	123.245.918,72	142,28
436								<i>Остала енергија</i>									
					107	451		Субвенције јавним нефинансијским предузећима и организацијама	0,00	0,00	0,00	0,00	0,00	0,00	0,00	0,00	0,00
								Укупно за Програмску активност / Пројекат :	0,00	0,00	0,00	0,00	0,00	0,00	0,00	0,00	0,00
								Укупно за Програм :	0,00	0,00	0,00	0,00	0,00	0,00	0,00	0,00	0,00
	0501							Програм 17: Енергетска ефикасност и обновљиви извори енергије									
					0501-0001			ПА: Енергетски менаџмент									
					106	451		Субвенције јавним нефинансијским предузећима и организацијама	10.568.682,00	10.481.219,22	99,17	0,00	0,00	0,00	10.568.682,00	10.481.219,22	99,17
						01		Општи приходи и примања буџета	10.568.682,00	10.481.219,22	99,17	0,00	0,00	0,00	10.568.682,00	10.481.219,22	99,17
								Укупно за Програмску активност / Пројекат 0501-0001:	10.568.682,00	10.481.219,22	99,17	0,00	0,00	0,00	10.568.682,00	10.481.219,22	99,17
								Укупно за Програм 0501:	10.568.682,00	10.481.219,22	99,17	0,00	0,00	0,00	10.568.682,00	10.481.219,22	99,17
								Извори финансирања за функцију 436:									
						01		Општи приходи и примања буџета	10.568.682,00	10.481.219,22	99,17	0,00	0,00	0,00	10.568.682,00	10.481.219,22	99,17
								Укупно за функцију 436:	10.568.682,00	10.481.219,22	99,17	0,00	0,00	0,00	10.568.682,00	10.481.219,22	99,17
510								<i>Управљање отпадом</i>									
					1102			Програм 2: Комуналне делатности									
					1102-0003			ПА: Одржавање чистоће на површинама јавне намене									
					108	416		Награде запосленима и остали посебни расходи	2.045.000,00	2.027.292,48	99,13	0,00	0,00	0,00	2.045.000,00	2.027.292,48	99,13
						01		Општи приходи и примања буџета	2.045.000,00	2.027.292,48	99,13	0,00	0,00	0,00	2.045.000,00	2.027.292,48	99,13
					109	421		Стални трошкови	222.597.000,00	221.534.082,07	99,52	0,00	0,00	0,00	222.597.000,00	221.534.082,07	99,52
						01		Општи приходи и примања буџета	222.597.000,00	221.534.082,07	99,52	0,00	0,00	0,00	222.597.000,00	221.534.082,07	99,52
					110	423		Услуге по уговору	66.600.000,00	65.072.231,45	97,71	0,00	0,00	0,00	66.600.000,00	65.072.231,45	97,71
						01		Општи приходи и примања буџета	66.600.000,00	65.072.231,45	97,71	0,00	0,00	0,00	66.600.000,00	65.072.231,45	97,71
					111	451		Субвенције јавним нефинансијским предузећима и организацијама	81.367.660,00	39.999.050,00	49,16	0,00	0,00	0,00	81.367.660,00	39.999.050,00	49,16
						01		Општи приходи и примања буџета	40.000.000,00	39.999.050,00	100,00	0,00	0,00	0,00	40.000.000,00	39.999.050,00	100,00

Р а з д е о	Г л а в а	Функција	Прог.	Прог./Актив Пројекат	Позиц. буџет	Екон. клас.	Извор фин.	ОПИС	СРЕДСТВА ИЗ БУЏЕТА			СРЕДСТВА ИЗ ДОДАТНИХ ПРИХОДА			УКУПНА СРЕДСТВА		Инд. (1716)		
									План	Извршење	Инд. (1110)	План	Извршење	Инд. (1413)	План	Извршење			
																		10	11
								07	Трансфери од других нивоа власти	4.467.091,00	0,00	0,00		0,00	0,00	0,00	4.467.091,00	0,00	0,00
								13	Нераспоређени вишак прихода из ранијих година	36.900.569,00	0,00	0,00		0,00	0,00	0,00	36.900.569,00	0,00	0,00
					112	511			Зграде и грађевински објекти	50.000.000,00	15.792.000,00	31,58		0,00	0,00	0,00	50.000.000,00	15.792.000,00	31,58
								01	Општи приходи и примања буџета	0,00	0,00	0,00		0,00	0,00	0,00	0,00	0,00	0,00
								13	Нераспоређени вишак прихода из ранијих година	50.000.000,00	15.792.000,00	31,58		0,00	0,00	0,00	50.000.000,00	15.792.000,00	31,58
									Укупно за Програмску активност / Пројекат 1102-0003:	422.609.660,00	344.424.656,00	81,50		0,00	0,00	0,00	422.609.660,00	344.424.656,00	81,50
									Укупно за Програм 1102:	422.609.660,00	344.424.656,00	81,50		0,00	0,00	0,00	422.609.660,00	344.424.656,00	81,50
									Извори финансирања за функцију 510:										
								01	Општи приходи и примања буџета	331.242.000,00	328.632.656,00	99,21		0,00	0,00	0,00	331.242.000,00	328.632.656,00	99,21
								07	Трансфери од других нивоа власти	4.467.091,00	0,00	0,00		0,00	0,00	0,00	4.467.091,00	0,00	0,00
								13	Нераспоређени вишак прихода из ранијих година	86.900.569,00	15.792.000,00	18,17		0,00	0,00	0,00	86.900.569,00	15.792.000,00	18,17
									Укупно за функцију 510:	422.609.660,00	344.424.656,00	81,50		0,00	0,00	0,00	422.609.660,00	344.424.656,00	81,50
									<i>Управљање отпадним водама</i>										
520									Програм 6: Заштита животне средине										
		0401							ПА: Управљање отпадним водама										
			0401-0004						Субвенције јавним нефинансијским предузећима и организацијама	1.004.615.000,00	993.772.737,52	98,92		0,00	0,00	0,00	1.004.615.000,00	993.772.737,52	98,92
				113		451			Општи приходи и примања буџета	291.410.000,00	280.567.737,52	96,28		0,00	0,00	0,00	291.410.000,00	280.567.737,52	96,28
								13	Нераспоређени вишак прихода из ранијих година	713.205.000,00	713.205.000,00	100,00		0,00	0,00	0,00	713.205.000,00	713.205.000,00	100,00
									Укупно за Програмску активност / Пројекат 0401-0004:	1.004.615.000,00	993.772.737,52	98,92		0,00	0,00	0,00	1.004.615.000,00	993.772.737,52	98,92
									Укупно за Програм 0401:	1.004.615.000,00	993.772.737,52	98,92		0,00	0,00	0,00	1.004.615.000,00	993.772.737,52	98,92
									Извори финансирања за функцију 520:										
								01	Општи приходи и примања буџета	291.410.000,00	280.567.737,52	96,28		0,00	0,00	0,00	291.410.000,00	280.567.737,52	96,28
								13	Нераспоређени вишак прихода из ранијих година	713.205.000,00	713.205.000,00	100,00		0,00	0,00	0,00	713.205.000,00	713.205.000,00	100,00
									Укупно за функцију 520:	1.004.615.000,00	993.772.737,52	98,92		0,00	0,00	0,00	1.004.615.000,00	993.772.737,52	98,92
540									<i>Заштита биљног и животињског света</i>										
									Програм 2: Комуналне делатности										
									ПА: Одржавање јавних зелених површина										
					1102				Специјализоване услуге	444.700.000,00	444.641.661,49	99,99		0,00	0,00	0,00	444.700.000,00	444.641.661,49	99,99
								01	Општи приходи и примања буџета	444.700.000,00	444.641.661,49	99,99		0,00	0,00	0,00	444.700.000,00	444.641.661,49	99,99
						115	451		Субвенције јавним нефинансијским предузећима и организацијама	59.308.216,00	54.994.217,35	92,73		0,00	0,00	0,00	59.308.216,00	54.994.217,35	92,73
								01	Општи приходи и примања буџета	36.600.000,00	32.842.500,00	89,73		0,00	0,00	0,00	36.600.000,00	32.842.500,00	89,73
								13	Нераспоређени вишак прихода из ранијих година	22.708.216,00	22.151.717,35	97,55		0,00	0,00	0,00	22.708.216,00	22.151.717,35	97,55
									Укупно за Програмску активност / Пројекат 1102-0002:	504.008.216,00	499.635.878,84	99,13		0,00	0,00	0,00	504.008.216,00	499.635.878,84	99,13
									Укупно за Програм 1102:	504.008.216,00	499.635.878,84	99,13		0,00	0,00	0,00	504.008.216,00	499.635.878,84	99,13
									Извори финансирања за функцију 540:										
								01	Општи приходи и примања буџета	481.300.000,00	477.484.161,49	99,21		0,00	0,00	0,00	481.300.000,00	477.484.161,49	99,21
								13	Нераспоређени вишак прихода из ранијих година	22.708.216,00	22.151.717,35	97,55		0,00	0,00	0,00	22.708.216,00	22.151.717,35	97,55
									Укупно за функцију 540:	504.008.216,00	499.635.878,84	99,13		0,00	0,00	0,00	504.008.216,00	499.635.878,84	99,13
560									<i>Заштита животне средине неklasификована на другом месту</i>										
									Програм 2: Комуналне делатности										

Р а з в а с	Г л а в а	Функција	Прог.	Прог/Актив Пројекат	Позиц. буџет	Екон. клас.	Извор финан.	ОПИС	СРЕДСТВА ИЗ БУЏЕТА			СРЕДСТВА ИЗ ДОДАТНИХ ПРИХОДА			УКУПНА СРЕДСТВА			
									Инд. (11.10)	СРЕДСТВА ИЗ ДОДАТНИХ ПРИХОДА		Инд. (14.13)	УКУПНА СРЕДСТВА		Инд. (17.16)			
										План	Извршење		План	Извршење		План	Извршење	
1	2	3	4	5	6	7	8	9	10	11	12	13	14	15	16	17	18	
				1102-0004				ПА: Зоохигијена										
				116	423			Услуге по уговору	4.450.000,00	3.958.333,32	88,95		0,00	0,00	0,00	4.450.000,00	3.958.333,32	88,95
						01		Општи приходи и примања буџета	4.450.000,00	3.958.333,32	88,95		0,00	0,00	0,00	4.450.000,00	3.958.333,32	88,95
				117	424			Специјализоване услуге	210.200.000,00	209.136.150,66	99,49		0,00	0,00	0,00	210.200.000,00	209.136.150,66	99,49
						01		Општи приходи и примања буџета	210.200.000,00	209.136.150,66	99,49		0,00	0,00	0,00	210.200.000,00	209.136.150,66	99,49
				118	451			Субвенције јавним нефинансијским предузећима и организацијама	10.600.000,00	10.424.662,80	98,35		0,00	0,00	0,00	10.600.000,00	10.424.662,80	98,35
						01		Општи приходи и примања буџета	10.600.000,00	10.424.662,80	98,35		0,00	0,00	0,00	10.600.000,00	10.424.662,80	98,35
				119	483			Новчане казне и пенали по решењу судова	86.487.268,00	68.200.544,54	78,86		0,00	0,00	0,00	86.487.268,00	68.200.544,54	78,86
						01		Општи приходи и примања буџета	63.987.268,00	53.589.222,66	83,75		0,00	0,00	0,00	63.987.268,00	53.589.222,66	83,75
						13		Нераспоређени вишак прихода из ранијих година	22.500.000,00	14.611.321,88	64,94		0,00	0,00	0,00	22.500.000,00	14.611.321,88	64,94
				120	485			Накнада штете за повреде или штету нанету од стране државних органа	97.500.000,00	80.081.472,15	82,13		0,00	0,00	0,00	97.500.000,00	80.081.472,15	82,13
						01		Општи приходи и примања буџета	79.060.000,00	62.733.927,48	79,41		0,00	0,00	0,00	79.060.000,00	62.733.927,48	79,41
						13		Нераспоређени вишак прихода из ранијих година	18.500.000,00	17.347.544,67	93,77		0,00	0,00	0,00	18.500.000,00	17.347.544,67	93,77
								Укупно за Програмску активност / Пројекат 1102-0004:	409.237.268,00	371.801.163,47	90,85		0,00	0,00	0,00	409.237.268,00	371.801.163,47	90,85
								Укупно за Програм 1102:	409.237.268,00	371.801.163,47	90,85		0,00	0,00	0,00	409.237.268,00	371.801.163,47	90,85
								Извори финансирања за функцију 560:										
						01		Општи приходи и примања буџета	368.237.268,00	339.842.296,92	92,29		0,00	0,00	0,00	368.237.268,00	339.842.296,92	92,29
						13		Нераспоређени вишак прихода из ранијих година	41.000.000,00	31.958.866,55	77,95		0,00	0,00	0,00	41.000.000,00	31.958.866,55	77,95
								Укупно за функцију 560:	409.237.268,00	371.801.163,47	90,85		0,00	0,00	0,00	409.237.268,00	371.801.163,47	90,85
620								<i>Развој заједнице</i>										
				0602				Програм 15: Опште услуге локалне самоуправе										
								ПА: Управљање у ванредним ситуацијама										
								Услуге по уговору	148.000.000,00	147.983.175,19	99,99		0,00	0,00	0,00	148.000.000,00	147.983.175,19	99,99
						01		Општи приходи и примања буџета	148.000.000,00	147.983.175,19	99,99		0,00	0,00	0,00	148.000.000,00	147.983.175,19	99,99
								Укупно за Програмску активност / Пројекат 0602-0014:	148.000.000,00	147.983.175,19	99,99		0,00	0,00	0,00	148.000.000,00	147.983.175,19	99,99
								Укупно за Програм 0602:	148.000.000,00	147.983.175,19	99,99		0,00	0,00	0,00	148.000.000,00	147.983.175,19	99,99
				1101				Програм 1: Становање, урбанизам и просторно планирање										
								ПА: Просторно и урбанистичко планирање										
								Услуге по уговору	69.100.000,00	66.226.212,85	95,84		0,00	0,00	0,00	69.100.000,00	66.226.212,85	95,84
						01		Општи приходи и примања буџета	69.100.000,00	66.226.212,85	95,84		0,00	0,00	0,00	69.100.000,00	66.226.212,85	95,84
								Укупно за Програмску активност / Пројекат 1101-0001:	69.100.000,00	66.226.212,85	95,84		0,00	0,00	0,00	69.100.000,00	66.226.212,85	95,84
								П: Ликвидација ЈП "Завод за изградњу града"										
								Услуге по уговору	1.960.000,00	1.106.880,54	56,47		0,00	0,00	0,00	1.960.000,00	1.106.880,54	56,47
						01		Општи приходи и примања буџета	1.960.000,00	1.106.880,54	56,47		0,00	0,00	0,00	1.960.000,00	1.106.880,54	56,47
								Укупно за Програмску активност / Пројекат 1101-0007:	1.960.000,00	1.106.880,54	56,47		0,00	0,00	0,00	1.960.000,00	1.106.880,54	56,47
								Укупно за Програм 1101:	71.060.000,00	67.333.093,39	94,76		0,00	0,00	0,00	71.060.000,00	67.333.093,39	94,76
				1102				Програм 2: Комуналне делатности										

Р а з д а в о	Г л а в а	Функција	Прог.	Прог./Актив Пројекат	Позиц. буџет	Екон. клас.	Извор финан.	ОПИС	СРЕДСТВА ИЗ БУЏЕТА			СРЕДСТВА ИЗ ДОДАТНИХ ПРИХОДА			УКУПНА СРЕДСТВА			
									План	Извршење	Инд. (11/10)	План	Извршење	Инд. (14/13)	План	Извршење	Инд. (17/16)	
																		10
					124	451		ПА: Уређивање, одржавање и коришћење пијаца Субвенције јавним нефинансијским предузећима и организацијама	16.000.000,00	15.282.500,00	95,52		0,00	0,00	0,00	16.000.000,00	15.282.500,00	95,52
						01		Општи приходи и примања буџета	16.000.000,00	15.282.500,00	95,52		0,00	0,00	0,00	16.000.000,00	15.282.500,00	95,52
								Укупно за Програмску активност / Пројекат 1102-0005:	16.000.000,00	15.282.500,00	95,52		0,00	0,00	0,00	16.000.000,00	15.282.500,00	95,52
					125	424		ПА: Одржавање гробља и погребне услуге Специјализоване услуге	210.000.000,00	209.999.748,13	100,00		0,00	0,00	0,00	210.000.000,00	209.999.748,13	100,00
						01		Општи приходи и примања буџета	210.000.000,00	209.999.748,13	100,00		0,00	0,00	0,00	210.000.000,00	209.999.748,13	100,00
					126	451		Субвенције јавним нефинансијским предузећима и организацијама	40.000.000,00	36.921.383,10	92,30		0,00	0,00	0,00	40.000.000,00	36.921.383,10	92,30
						01		Општи приходи и примања буџета	40.000.000,00	36.921.383,10	92,30		0,00	0,00	0,00	40.000.000,00	36.921.383,10	92,30
								Укупно за Програмску активност / Пројекат 1102-0006:	250.000.000,00	246.921.131,23	98,77		0,00	0,00	0,00	250.000.000,00	246.921.131,23	98,77
								Укупно за Програм 1102:	266.000.000,00	262.203.631,23	98,57		0,00	0,00	0,00	266.000.000,00	262.203.631,23	98,57
								Извори финансирања за функцију 620:										
						01		Општи приходи и примања буџета	485.060.000,00	477.519.899,81	98,45		0,00	0,00	0,00	485.060.000,00	477.519.899,81	98,45
								Укупно за функцију 620:	485.060.000,00	477.519.899,81	98,45		0,00	0,00	0,00	485.060.000,00	477.519.899,81	98,45
630		1102						<i>Водоснабдевање</i>										
					127	424		Програм 2: Комуналне делатности ПА: Управљање и снабдевање водом за пиће Специјализоване услуге	28.000.000,00	27.992.170,46	99,97		0,00	0,00	0,00	28.000.000,00	27.992.170,46	99,97
						01		Општи приходи и примања буџета	28.000.000,00	27.992.170,46	99,97		0,00	0,00	0,00	28.000.000,00	27.992.170,46	99,97
					128	451		Субвенције јавним нефинансијским предузећима и организацијама	400.432.766,50	323.470.351,87	80,78		0,00	0,00	0,00	400.432.766,50	323.470.351,87	80,78
						01		Општи приходи и примања буџета	197.000.000,00	197.000.000,00	100,00		0,00	0,00	0,00	197.000.000,00	197.000.000,00	100,00
						07		Трансфери од других нивоа власти	9.796.832,06	7.524.958,00	76,81		0,00	0,00	0,00	9.796.832,06	7.524.958,00	76,81
						13		Нераспоређени вишак прихода из ранијих година	193.635.934,44	118.945.393,87	61,43		0,00	0,00	0,00	193.635.934,44	118.945.393,87	61,43
								Укупно за Програмску активност / Пројекат 1102-0008:	428.432.766,50	351.462.522,33	82,03		0,00	0,00	0,00	428.432.766,50	351.462.522,33	82,03
								Укупно за Програм 1102:	428.432.766,50	351.462.522,33	82,03		0,00	0,00	0,00	428.432.766,50	351.462.522,33	82,03
								Извори финансирања за функцију 630:										
						01		Општи приходи и примања буџета	225.000.000,00	224.992.170,46	100,00		0,00	0,00	0,00	225.000.000,00	224.992.170,46	100,00
						07		Трансфери од других нивоа власти	9.796.832,06	7.524.958,00	76,81		0,00	0,00	0,00	9.796.832,06	7.524.958,00	76,81
						13		Нераспоређени вишак прихода из ранијих година	193.635.934,44	118.945.393,87	61,43		0,00	0,00	0,00	193.635.934,44	118.945.393,87	61,43
								Укупно за функцију 630:	428.432.766,50	351.462.522,33	82,03		0,00	0,00	0,00	428.432.766,50	351.462.522,33	82,03
640		1102						<i>Улична расвета</i>										
					129	421		Програм 2: Комуналне делатности ПА: Управљање/одржавање јавним осветљењем Стални трошкови	280.000.000,00	254.152.480,54	90,77		0,00	0,00	0,00	280.000.000,00	254.152.480,54	90,77
						01		Општи приходи и примања буџета	280.000.000,00	254.152.480,54	90,77		0,00	0,00	0,00	280.000.000,00	254.152.480,54	90,77
					130	423		Услуге по уговору	118.000.000,00	117.855.343,50	99,88		0,00	0,00	0,00	118.000.000,00	117.855.343,50	99,88
						01		Општи приходи и примања буџета	118.000.000,00	117.855.343,50	99,88		0,00	0,00	0,00	118.000.000,00	117.855.343,50	99,88
					131	424		Специјализоване услуге	280.000,00	34.353,11	12,27		0,00	0,00	0,00	280.000,00	34.353,11	12,27

Р а з д е о	Г л а в а	Функција	Прог.	Прог/Актив Пројекат	Позиц. буџет	Екст. клас.	Извор финан.	ОПИС	СРЕДСТВА ИЗ БУЏЕТА			СРЕДСТВА ИЗ ДОДАТНИХ ПРИХОДА			УКУПНА СРЕДСТВА			
									План	Извршење	Инд. (1110)	План	Извршење	Инд. (1413)	План	Извршење	Инд. (1716)	
																		10
								01	Општи приходи и примања буџета	280.000,00	34.353,11	12,27	0,00	0,00	0,00	280.000,00	34.353,11	12,27
									Укупно за Програмску активност / Пројекат 1102-0001:	398.280.000,00	372.042.177,15	93,41	0,00	0,00	0,00	398.280.000,00	372.042.177,15	93,41
									Укупно за Програм 1102:	398.280.000,00	372.042.177,15	93,41	0,00	0,00	0,00	398.280.000,00	372.042.177,15	93,41
									Извори финансирања за функцију 640:									
								01	Општи приходи и примања буџета	398.280.000,00	372.042.177,15	93,41	0,00	0,00	0,00	398.280.000,00	372.042.177,15	93,41
									Укупно за функцију 640:	398.280.000,00	372.042.177,15	93,41	0,00	0,00	0,00	398.280.000,00	372.042.177,15	93,41
									Извори финансирања за главу 04.01:									
								01	Општи приходи и примања буџета	2.767.529.784,31	2.651.238.009,13	95,80	0,00	0,00	0,00	2.767.529.784,31	2.651.238.009,13	95,80
								07	Трансфери од других нивоа власти	14.263.923,06	7.524.958,00	52,76	0,00	0,00	0,00	14.263.923,06	7.524.958,00	52,76
								08	Добровољни трансфери од физичких и правних лица	0,00	0,00	0,00	0,00	62.908.000,00	0,00	62.908.000,00	0,00	
								13	Нераспоређени вишак прихода из ранијих година	1.079.449.463,44	913.432.577,77	84,62	0,00	0,00	0,00	1.079.449.463,44	913.432.577,77	84,62
									Укупно за главу 04.01:	3.861.243.170,81	3.572.195.544,90	92,51	0,00	62.908.000,00	0,00	3.861.243.170,81	3.635.103.544,90	94,14
									Извори финансирања за раздео 04:									
								01	Општи приходи и примања буџета	2.767.529.784,31	2.651.238.009,13	95,80	0,00	0,00	0,00	2.767.529.784,31	2.651.238.009,13	95,80
								07	Трансфери од других нивоа власти	14.263.923,06	7.524.958,00	52,76	0,00	0,00	0,00	14.263.923,06	7.524.958,00	52,76
								08	Добровољни трансфери од физичких и правних лица	0,00	0,00	0,00	0,00	62.908.000,00	0,00	62.908.000,00	0,00	
								13	Нераспоређени вишак прихода из ранијих година	1.079.449.463,44	913.432.577,77	84,62	0,00	0,00	0,00	1.079.449.463,44	913.432.577,77	84,62
									Укупно за раздео 04:	3.861.243.170,81	3.572.195.544,90	92,51	0,00	62.908.000,00	0,00	3.861.243.170,81	3.635.103.544,90	94,14
05									ГРАДСКА УПРАВА ЗА САОБРАЋАЈ И ПУТЕВЕ									
	05.01								ГРАДСКА УПРАВА ЗА САОБРАЋАЈ И ПУТЕВЕ									
		130							Опште услуге									
			0602						Програм 15: Опште услуге локалне самоуправе									
				0502-0001					ПА: Функционисање локалне самоуправе и градских општина									
					132	411			Плате, додаци и накнаде запослених (зараде)	20.564.405,00	19.548.502,23	95,06	0,00	0,00	0,00	20.564.405,00	19.548.502,23	95,06
						01			Општи приходи и примања буџета	20.564.405,00	19.548.502,23	95,06	0,00	0,00	0,00	20.564.405,00	19.548.502,23	95,06
					133	412			Социјални доприноси на терет послодавца	3.423.974,00	3.254.825,63	95,06	0,00	0,00	0,00	3.423.974,00	3.254.825,63	95,06
						01			Општи приходи и примања буџета	3.423.974,00	3.254.825,63	95,06	0,00	0,00	0,00	3.423.974,00	3.254.825,63	95,06
					134	413			Накнаде у природи	486.218,00	258.736,42	53,21	0,00	0,00	0,00	486.218,00	258.736,42	53,21
						01			Општи приходи и примања буџета	486.218,00	258.736,42	53,21	0,00	0,00	0,00	486.218,00	258.736,42	53,21
					135	414			Социјална давања запосленима	1.251.580,00	644.444,38	51,49	0,00	0,00	0,00	1.251.580,00	644.444,38	51,49
						01			Општи приходи и примања буџета	1.251.580,00	644.444,38	51,49	0,00	0,00	0,00	1.251.580,00	644.444,38	51,49
					136	415			Накнаде трошкова за запослене	377.400,00	192.202,24	50,93	0,00	0,00	0,00	377.400,00	192.202,24	50,93
						01			Општи приходи и примања буџета	377.400,00	192.202,24	50,93	0,00	0,00	0,00	377.400,00	192.202,24	50,93
					137	416			Награде запосленима и остали посебни расходи	1.000,00	0,00	0,00	0,00	0,00	0,00	1.000,00	0,00	0,00
						01			Општи приходи и примања буџета	1.000,00	0,00	0,00	0,00	0,00	0,00	1.000,00	0,00	0,00
					138	421			Стални трошкови	15.930,00	1.795,33	11,27	0,00	0,00	0,00	15.930,00	1.795,33	11,27
						01			Општи приходи и примања буџета	15.930,00	1.795,33	11,27	0,00	0,00	0,00	15.930,00	1.795,33	11,27

Р а з д а е о	Г л а в а	Функција	Прог.	Прог/Актив Пројекат	Позиц. буџет	Екон. клас.	Извор финк.	ОПИС	СРЕДСТВА ИЗ БУЏЕТА			СРЕДСТВА ИЗ ДОДАТНИХ ПРИХОДА			УКУПНА СРЕДСТВА			
									План	Извршење	Инд. (1110)	План	Извршење	Инд. (141)	План	Извршење	Инд. (1710)	
																		10
					139	422		Трошкови путовања	159.740,00	150.978,66	94,52		0,00	0,00	0,00	159.740,00	150.978,66	94,52
						01		Општи приходи и примања буџета	159.740,00	150.978,66	94,52		0,00	0,00	0,00	159.740,00	150.978,66	94,52
					140	423		Услуге по уговору	1.440.000,00	806.960,55	56,04		0,00	0,00	0,00	1.440.000,00	806.960,55	56,04
						01		Општи приходи и примања буџета	1.440.000,00	806.960,55	56,04		0,00	0,00	0,00	1.440.000,00	806.960,55	56,04
					141	444		Пратећи трошкови задуживања	7.000,00	0,00	0,00		0,00	0,00	0,00	7.000,00	0,00	0,00
						01		Општи приходи и примања буџета	7.000,00	0,00	0,00		0,00	0,00	0,00	7.000,00	0,00	0,00
					142	482		Порези, обавезне таксе, казне, пенали и камате	255.000,00	0,00	0,00		0,00	0,00	0,00	255.000,00	0,00	0,00
						01		Општи приходи и примања буџета	255.000,00	0,00	0,00		0,00	0,00	0,00	255.000,00	0,00	0,00
					143	483		Новчане казне и пенали по решењу судова	500.000,00	0,00	0,00		0,00	0,00	0,00	500.000,00	0,00	0,00
						01		Општи приходи и примања буџета	500.000,00	0,00	0,00		0,00	0,00	0,00	500.000,00	0,00	0,00
					144	485		Накнада штете за повреду или штету нанету од стране државних органа	500.000,00	0,00	0,00		0,00	0,00	0,00	500.000,00	0,00	0,00
						01		Општи приходи и примања буџета	500.000,00	0,00	0,00		0,00	0,00	0,00	500.000,00	0,00	0,00
								Укупно за Програмску активност / Пројекат 0602-0001:	28.982.247,00	24.858.445,44	85,77		0,00	0,00	0,00	28.982.247,00	24.858.445,44	85,77
								Укупно за Програм 0602:	28.982.247,00	24.858.445,44	85,77		0,00	0,00	0,00	28.982.247,00	24.858.445,44	85,77
								Извори финансирања за функцију 130:										
						01		Општи приходи и примања буџета	28.982.247,00	24.858.445,44	85,77		0,00	0,00	0,00	28.982.247,00	24.858.445,44	85,77
								Укупно за функцију 130:	28.982.247,00	24.858.445,44	85,77		0,00	0,00	0,00	28.982.247,00	24.858.445,44	85,77
451								<i>Друмски саобраћај</i>										
					147	422		Трошкови путовања	0,00	0,00	0,00		0,00	0,00	0,00	0,00	0,00	0,00
								Укупно за Програмску активност / Пројекат :	0,00	0,00	0,00		0,00	0,00	0,00	0,00	0,00	0,00
								Укупно за Програм :	0,00	0,00	0,00		0,00	0,00	0,00	0,00	0,00	0,00
	0701							Програм 7: Организација саобраћаја и саобраћајна инфраструктура										
								ПА: Управљање и одржавање саобраћајне инфраструктуре										
					145	416		Награде запосленима и остали посебни расходи	4.200.000,00	607.824,78	14,47		0,00	0,00	0,00	4.200.000,00	607.824,78	14,47
						01		Општи приходи и примања буџета	4.200.000,00	607.824,78	14,47		0,00	0,00	0,00	4.200.000,00	607.824,78	14,47
					146	421		Стални трошкови	863.000,00	26.400,00	3,06		0,00	0,00	0,00	863.000,00	26.400,00	3,06
						01		Општи приходи и примања буџета	863.000,00	26.400,00	3,06		0,00	0,00	0,00	863.000,00	26.400,00	3,06
					148	423		Услуге по уговору	27.732.000,00	16.274.394,91	58,68		0,00	0,00	0,00	27.732.000,00	16.274.394,91	58,68
						01		Општи приходи и примања буџета	27.732.000,00	16.274.394,91	58,68		0,00	0,00	0,00	27.732.000,00	16.274.394,91	58,68
					149	425		Текуће поправке и одржавање	2.000.000,00	0,00	0,00		0,00	0,00	0,00	2.000.000,00	0,00	0,00
						01		Општи приходи и примања буџета	2.000.000,00	0,00	0,00		0,00	0,00	0,00	2.000.000,00	0,00	0,00
					150	426		Материјал	400.000,00	105.600,00	26,40		0,00	0,00	0,00	400.000,00	105.600,00	26,40

Р з а д е о	Г л а в а	Функција	Прог.	Прог./Актив Проект	Позиц. буџет	Екон. клас.	Извор финан.	ОПИС	СРЕДСТВА ИЗ БУЏЕТА			СРЕДСТВА ИЗ ДОДАТНИХ ПРИХОДА			УКУПНА СРЕДСТВА		
									План	Извршење	Инд. (11:10)	План	Извршење	Инд. (14:13)	План	Извршење	Инд. (17:16)
							01	Општи приходи и примања буџета	400.000,00	105.600,00	26,40	0,00	0,00	0,00	400.000,00	105.600,00	26,40
					151	451		Субвенције јавним нефинансијским предузећима и Организација је намењена за: капиталне субвенције ЈКП "Пут" 25.300.000,00 капиталне субвенције ЈКП "Паркинг сервис" 35.000.000,00 текуће субвенције ЈКП "Паркинг сервис" 30.000.000,00	90.300.000,00	90.278.357,50	99,98	0,00	0,00	0,00	90.300.000,00	90.278.357,50	99,98
							01	Општи приходи и примања буџета	90.300.000,00	90.278.357,50	99,98	0,00	0,00	0,00	90.300.000,00	90.278.357,50	99,98
								Укупно за Програмску активност / Пројекат 0701-0002:	125.495.000,00	107.292.577,19	85,50	0,00	0,00	0,00	125.495.000,00	107.292.577,19	85,50
			0701-0004				152	ПА: Јавни градски и приградски превоз путника Субвенције јавним нефинансијским предузећима и Организација је намењена за ЈГСП "Нови Сад": -текуће субвенције 700.000.000,00 -капиталне субвенције 885.000.000,00	1.885.000.000,00	1.880.691.380,15	99,77	0,00	0,00	0,00	1.885.000.000,00	1.880.691.380,15	99,77
							01	Општи приходи и примања буџета	1.785.000.000,00	1.780.691.380,15	99,76	0,00	0,00	0,00	1.785.000.000,00	1.780.691.380,15	99,76
							13	Нераспоређени вишак прихода из ранијих година	100.000.000,00	100.000.000,00	100,00	0,00	0,00	0,00	100.000.000,00	100.000.000,00	100,00
					153	513		Остале некретнине и опрема	7.800.000,00	7.104.000,00	91,08	0,00	0,00	0,00	7.800.000,00	7.104.000,00	91,08
							01	Општи приходи и примања буџета	0,00	0,00	0,00	0,00	0,00	0,00	0,00	0,00	0,00
							13	Нераспоређени вишак прихода из ранијих година	7.800.000,00	7.104.000,00	91,08	0,00	0,00	0,00	7.800.000,00	7.104.000,00	91,08
								Укупно за Програмску активност / Пројекат 0701-0004:	1.892.800.000,00	1.887.795.380,15	99,74	0,00	0,00	0,00	1.892.800.000,00	1.887.795.380,15	99,74
			0701-0005					П: Безбедност саобраћаја									
					154	416		Награде запосленима и остали посебни расходи	1.150.000,00	406.262,57	35,33	0,00	0,00	0,00	1.150.000,00	406.262,57	35,33
							01	Општи приходи и примања буџета	1.150.000,00	406.262,57	35,33	0,00	0,00	0,00	1.150.000,00	406.262,57	35,33
					155	421		Стални трошкови	2.669.400,00	1.430.560,00	53,59	0,00	0,00	0,00	2.669.400,00	1.430.560,00	53,59
							01	Општи приходи и примања буџета	2.630.000,00	1.391.160,00	52,90	0,00	0,00	0,00	2.630.000,00	1.391.160,00	52,90
							13	Нераспоређени вишак прихода из ранијих година	39.400,00	39.400,00	100,00	0,00	0,00	0,00	39.400,00	39.400,00	100,00
					156	422		Трошкови путовања	280.000,00	69.380,25	24,78	0,00	0,00	0,00	280.000,00	69.380,25	24,78
							01	Општи приходи и примања буџета	280.000,00	69.380,25	24,78	0,00	0,00	0,00	280.000,00	69.380,25	24,78
					157	423		Услуге по уговору	44.636.600,00	39.871.469,90	89,32	0,00	0,00	0,00	44.636.600,00	39.871.469,90	89,32
							01	Општи приходи и примања буџета	36.840.000,00	32.074.869,90	87,07	0,00	0,00	0,00	36.840.000,00	32.074.869,90	87,07
							13	Нераспоређени вишак прихода из ранијих година	7.796.600,00	7.796.600,00	100,00	0,00	0,00	0,00	7.796.600,00	7.796.600,00	100,00
					158	426		Материјал	600.000,00	594.000,00	99,00	0,00	0,00	0,00	600.000,00	594.000,00	99,00
							01	Општи приходи и примања буџета	600.000,00	594.000,00	99,00	0,00	0,00	0,00	600.000,00	594.000,00	99,00
					159	512		Машине и опрема	1.200.000,00	1.184.606,40	98,72	0,00	0,00	0,00	1.200.000,00	1.184.606,40	98,72
							01	Општи приходи и примања буџета	1.200.000,00	1.184.606,40	98,72	0,00	0,00	0,00	1.200.000,00	1.184.606,40	98,72
								Укупно за Програмску активност / Пројекат 0701-0005:	50.536.000,00	43.556.279,12	86,19	0,00	0,00	0,00	50.536.000,00	43.556.279,12	86,19
								Укупно за Програм 0701:	2.068.831.000,00	2.038.644.236,46	98,54	0,00	0,00	0,00	2.068.831.000,00	2.038.644.236,46	98,54
								Извори финансирања за функцију 451:									

Р а з д е о	Г л а в а	Функција	Прог.	Прог./Актив Пројекат	Позиц. буџет	Екон. клас.	Извор финан.	ОПИС	СРЕДСТВА ИЗ БУЏЕТА			СРЕДСТВА ИЗ ДОДАТНИХ ПРИХОДА			УКУПНА СРЕДСТВА				
									План	Извршење	Инд. (11:10)	План	Извршење	Инд. (14:13)	План	Извршење	Инд. (17:16)		
																		10	11
							01	Општи приходи и примања буџета	1.953.195.000,00	1.923.704.236,46	98,49		0,00	0,00	0,00	1.953.195.000,00	1.923.704.236,46	98,49	
							13	Нераспоређени вишак прихода из ранијих година	115.636.000,00	114.940.000,00	99,40		0,00	0,00	0,00	115.636.000,00	114.940.000,00	99,40	
								Укупно за функцију 451:	2.068.831.000,00	2.038.644.236,46	98,54		0,00	0,00	0,00	2.068.831.000,00	2.038.644.236,46	98,54	
								Извори финансирања за главу 05.01:											
							01	Општи приходи и примања буџета	1.982.177.247,00	1.948.562.681,90	98,30		0,00	0,00	0,00	1.982.177.247,00	1.948.562.681,90	98,30	
							13	Нераспоређени вишак прихода из ранијих година	115.636.000,00	114.940.000,00	99,40		0,00	0,00	0,00	115.636.000,00	114.940.000,00	99,40	
								Укупно за главу 05.01:	2.097.813.247,00	2.063.502.681,90	98,36		0,00	0,00	0,00	2.097.813.247,00	2.063.502.681,90	98,36	
								Извори финансирања за раздео 05:											
							01	Општи приходи и примања буџета	1.982.177.247,00	1.948.562.681,90	98,30		0,00	0,00	0,00	1.982.177.247,00	1.948.562.681,90	98,30	
							13	Нераспоређени вишак прихода из ранијих година	115.636.000,00	114.940.000,00	99,40		0,00	0,00	0,00	115.636.000,00	114.940.000,00	99,40	
								Укупно за раздео 05:	2.097.813.247,00	2.063.502.681,90	98,36		0,00	0,00	0,00	2.097.813.247,00	2.063.502.681,90	98,36	
06								ГРАДСКА УПРАВА ЗА УРБАНИЗАМ И ГРАЂЕВИНСКЕ ПОСЛОВЕ											
	06.01							ГРАДСКА УПРАВА ЗА УРБАНИЗАМ И ГРАЂЕВИНСКЕ ПОСЛОВЕ											
		130						<i>Опште услуге</i>											
					166	421		Стални трошкови	0,00	0,00	0,00		0,00	0,00	0,00	0,00	0,00	0,00	
									0,00	0,00	0,00		0,00	0,00	0,00	0,00	0,00	0,00	
					169	444		Пратећи трошкови задуживања	0,00	0,00	0,00		0,00	0,00	0,00	0,00	0,00	0,00	
									0,00	0,00	0,00		0,00	0,00	0,00	0,00	0,00	0,00	
								Укупно за Програмску активност / Пројекат :	0,00	0,00	0,00		0,00	0,00	0,00	0,00	0,00	0,00	
								Укупно за Програм :	0,00	0,00	0,00		0,00	0,00	0,00	0,00	0,00	0,00	
		0602						Програм 15: Опште услуге локалне самоуправе											
			0602-0001					ПА: Функционисање локалне самоуправе и градских општина											
					160	411		Плате, додаци и накнаде запослених (зараде)	99.011.024,00	90.385.706,61	91,29		0,00	0,00	0,00	99.011.024,00	90.385.706,61	91,29	
						01		Општи приходи и примања буџета	99.011.024,00	90.385.706,61	91,29		0,00	0,00	0,00	99.011.024,00	90.385.706,61	91,29	
					161	412		Социјални доприноси на терет послодавца	16.485.336,00	15.049.220,08	91,29		0,00	0,00	0,00	16.485.336,00	15.049.220,08	91,29	
						01		Општи приходи и примања буџета	16.485.336,00	15.049.220,08	91,29		0,00	0,00	0,00	16.485.336,00	15.049.220,08	91,29	
					162	413		Накнаде у натури	854.236,16	842.396,72	98,61		0,00	0,00	0,00	854.236,16	842.396,72	98,61	
						01		Општи приходи и примања буџета	854.236,16	842.396,72	98,61		0,00	0,00	0,00	854.236,16	842.396,72	98,61	
					163	414		Социјална давања запосленима	4.451.000,83	3.915.551,65	87,97		0,00	0,00	0,00	4.451.000,83	3.915.551,65	87,97	
						01		Општи приходи и примања буџета	4.451.000,83	3.915.551,65	87,97		0,00	0,00	0,00	4.451.000,83	3.915.551,65	87,97	
					164	415		Накнаде трошкова за запослене	1.726.047,28	1.638.208,20	94,91		0,00	0,00	0,00	1.726.047,28	1.638.208,20	94,91	
						01		Општи приходи и примања буџета	1.726.047,28	1.638.208,20	94,91		0,00	0,00	0,00	1.726.047,28	1.638.208,20	94,91	
					165	416		Награде запосленима и остали посвбни расходи	636.863,46	636.852,91	100,00		0,00	0,00	0,00	636.863,46	636.852,91	100,00	
						01		Општи приходи и примања буџета	636.863,46	636.852,91	100,00		0,00	0,00	0,00	636.863,46	636.852,91	100,00	
					167	422		Трошкови путовања	208.000,00	0,00	0,00		0,00	0,00	0,00	208.000,00	0,00	0,00	

Р з д а в а	Г л а в а	Функција	Прог.	Прог./Актив Проект	Позиц. буџет	Екон. клас.	Извор финанс.	ОПИС	СРЕДСТВА ИЗ БУЏЕТА			СРЕДСТВА ИЗ ДОДАТНИХ ПРИХОДА			УКУПНА СРЕДСТВА			
									План	Извршење	Инд (11:10)	План	Извршење	Инд (14:13)	План	Извршење	Инд (17:16)	
																		10
							01	Општи приходи и примања буџета	208.000,00	0,00	0,00	0,00	0,00	0,00	0,00	208.000,00	0,00	0,00
					168	423		Услуге по уговору	16.539.150,89	16.518.058,89	99,87	0,00	0,00	0,00	0,00	16.539.150,89	16.518.058,89	99,87
							01	Општи приходи и примања буџета	16.539.150,89	16.518.058,89	99,87	0,00	0,00	0,00	0,00	16.539.150,89	16.518.058,89	99,87
					170	463		Трансфери осталим нивоима власти	1.060.448,97	974.478,49	91,89	0,00	0,00	0,00	0,00	1.060.448,97	974.478,49	91,89
							01	Општи приходи и примања буџета	1.060.448,97	974.478,49	91,89	0,00	0,00	0,00	0,00	1.060.448,97	974.478,49	91,89
					171	483		Новчане казне и пенали по решењу судова	1.000.000,00	0,00	0,00	0,00	0,00	0,00	0,00	1.000.000,00	0,00	0,00
							01	Општи приходи и примања буџета	1.000.000,00	0,00	0,00	0,00	0,00	0,00	0,00	1.000.000,00	0,00	0,00
					172	485		Накнада штете за повреде или штету нанету од стране државних органа	1.000.000,00	0,00	0,00	0,00	0,00	0,00	0,00	1.000.000,00	0,00	0,00
							01	Општи приходи и примања буџета	1.000.000,00	0,00	0,00	0,00	0,00	0,00	0,00	1.000.000,00	0,00	0,00
								Укупно за Програмску активност / Пројекат 0602-0001:	142.972.107,59	129.960.473,55	90,90	0,00	0,00	0,00	0,00	142.972.107,59	129.960.473,55	90,90
								Укупно за Програм 0602:	142.972.107,59	129.960.473,55	90,90	0,00	0,00	0,00	0,00	142.972.107,59	129.960.473,55	90,90
								Извори финансирања за функцију 130:										
							01	Општи приходи и примања буџета	142.972.107,59	129.960.473,55	90,90	0,00	0,00	0,00	0,00	142.972.107,59	129.960.473,55	90,90
								Укупно за функцију 130:	142.972.107,59	129.960.473,55	90,90	0,00	0,00	0,00	0,00	142.972.107,59	129.960.473,55	90,90
620								<i>Развој заједнице</i>										
							174	482	Порези, обавезне таксе, казне, пенали и камате	0,00	0,00	0,00	0,00	0,00	0,00	0,00	0,00	0,00
									0,00	0,00	0,00	0,00	0,00	0,00	0,00	0,00	0,00	0,00
								Укупно за Програмску активност / Пројекат :	0,00	0,00	0,00	0,00	0,00	0,00	0,00	0,00	0,00	0,00
								Укупно за Програм :	0,00	0,00	0,00	0,00	0,00	0,00	0,00	0,00	0,00	0,00
	1101							Програм 1: Становање, урбанизам и просторно планирање										
								П: Ликвидација ЈП "Пословни простор"										
					1101-0008			Услуге по уговору	1.484.503,19	1.357.861,70	91,47	0,00	0,00	0,00	0,00	1.484.503,19	1.357.861,70	91,47
							01	Општи приходи и примања буџета	1.484.503,19	1.357.861,70	91,47	0,00	0,00	0,00	0,00	1.484.503,19	1.357.861,70	91,47
								Укупно за Програмску активност / Пројекат 1101-0008:	1.484.503,19	1.357.861,70	91,47	0,00	0,00	0,00	0,00	1.484.503,19	1.357.861,70	91,47
								Укупно за Програм 1101:	1.484.503,19	1.357.861,70	91,47	0,00	0,00	0,00	0,00	1.484.503,19	1.357.861,70	91,47
								Извори финансирања за функцију 620:										
							01	Општи приходи и примања буџета	1.484.503,19	1.357.861,70	91,47	0,00	0,00	0,00	0,00	1.484.503,19	1.357.861,70	91,47
								Укупно за функцију 620:	1.484.503,19	1.357.861,70	91,47	0,00	0,00	0,00	0,00	1.484.503,19	1.357.861,70	91,47
								Извори финансирања за главу 06.01:										
							01	Општи приходи и примања буџета	144.456.610,78	131.318.335,25	90,91	0,00	0,00	0,00	0,00	144.456.610,78	131.318.335,25	90,91
								Укупно за главу 06.01:	144.456.610,78	131.318.335,25	90,91	0,00	0,00	0,00	0,00	144.456.610,78	131.318.335,25	90,91
								Извори финансирања за раздео 06:										
							01	Општи приходи и примања буџета	144.456.610,78	131.318.335,25	90,91	0,00	0,00	0,00	0,00	144.456.610,78	131.318.335,25	90,91
								Укупно за раздео 06:	144.456.610,78	131.318.335,25	90,91	0,00	0,00	0,00	0,00	144.456.610,78	131.318.335,25	90,91
07								ГРАДСКА УПРАВА ЗА ЗАШТИТУ ЖИВОТНЕ СРЕДИНЕ										
	07.01							ГРАДСКА УПРАВА ЗА ЗАШТИТУ ЖИВОТНЕ СРЕДИНЕ										
								Опште услуге										

Р з а б о	Г л а в а	Функција	Прог.	Пројект	Позн. буџет	Екон. клас.	Извор финан.	ОПИС	СРЕДСТВА ИЗ БУЏЕТА			СРЕДСТВА ИЗ ДОДАТНИХ ПРИХОДА			УКУПНА СРЕДСТВА				
									План	Извршење	Инд. (1110)	План	Извршење	Инд. (1410)	План	Извршење	Инд. (1716)		
																		10	11
		0602						Програм 15: Опште услуге локалне самоуправе											
								ПА: Функционисање локалне самоуправе и градских општина											
					175	411		Плате, додаци и накнаде запослених (зараде)	26.745.183,00	24.546.454,02	91,78	0,00	0,00	0,00	26.745.183,00	24.546.454,02	91,78		
						01		Општи приходи и примања буџета	26.745.183,00	24.546.454,02	91,78	0,00	0,00	0,00	26.745.183,00	24.546.454,02	91,78		
					176	412		Социјални доприноси на терет послодавца	4.453.073,00	4.086.984,64	91,78	0,00	0,00	0,00	4.453.073,00	4.086.984,64	91,78		
						01		Општи приходи и примања буџета	4.453.073,00	4.086.984,64	91,78	0,00	0,00	0,00	4.453.073,00	4.086.984,64	91,78		
					177	413		Накнаде у натури	280.000,00	140.200,00	50,07	0,00	0,00	0,00	280.000,00	140.200,00	50,07		
						01		Општи приходи и примања буџета	280.000,00	140.200,00	50,07	0,00	0,00	0,00	280.000,00	140.200,00	50,07		
					178	414		Социјална давања запосленима	2.596.980,00	925.558,59	35,64	0,00	0,00	0,00	2.596.980,00	925.558,59	35,64		
						01		Општи приходи и примања буџета	2.596.980,00	925.558,59	35,64	0,00	0,00	0,00	2.596.980,00	925.558,59	35,64		
					179	415		Накнаде трошкова за запослене	600.000,00	497.738,01	82,96	0,00	0,00	0,00	600.000,00	497.738,01	82,96		
						01		Општи приходи и примања буџета	600.000,00	497.738,01	82,96	0,00	0,00	0,00	600.000,00	497.738,01	82,96		
					180	416		Награде запосленима и остали посебни расходи	65.000,00	64.197,89	98,77	0,00	0,00	0,00	65.000,00	64.197,89	98,77		
						01		Општи приходи и примања буџета	65.000,00	64.197,89	98,77	0,00	0,00	0,00	65.000,00	64.197,89	98,77		
					181	421		Стални трошкови	20.000,00	0,00	0,00	0,00	0,00	0,00	20.000,00	0,00	0,00		
						01		Општи приходи и примања буџета	20.000,00	0,00	0,00	0,00	0,00	0,00	20.000,00	0,00	0,00		
					182	422		Трошкови путовања	200.000,00	0,00	0,00	0,00	0,00	0,00	200.000,00	0,00	0,00		
						01		Општи приходи и примања буџета	200.000,00	0,00	0,00	0,00	0,00	0,00	200.000,00	0,00	0,00		
					183	423		Услуге по уговору	80.000,00	0,00	0,00	0,00	0,00	0,00	80.000,00	0,00	0,00		
						01		Општи приходи и примања буџета	80.000,00	0,00	0,00	0,00	0,00	0,00	80.000,00	0,00	0,00		
					184	444		Пратећи трошкови задуживања	10.000,00	0,00	0,00	0,00	0,00	0,00	10.000,00	0,00	0,00		
						01		Општи приходи и примања буџета	10.000,00	0,00	0,00	0,00	0,00	0,00	10.000,00	0,00	0,00		
					185	463		Трансфери осталим нивоима власти	720.000,00	487.332,37	67,69	0,00	0,00	0,00	720.000,00	487.332,37	67,69		
						01		Општи приходи и примања буџета	720.000,00	487.332,37	67,69	0,00	0,00	0,00	720.000,00	487.332,37	67,69		
					186	483		Новчане казне и пенали по решењу судова	1.000,00	0,00	0,00	0,00	0,00	0,00	1.000,00	0,00	0,00		
						01		Општи приходи и примања буџета	1.000,00	0,00	0,00	0,00	0,00	0,00	1.000,00	0,00	0,00		
					187	485		Накнада штете за повреде или штету нанету од стране државних органа	500.000,00	0,00	0,00	0,00	0,00	0,00	500.000,00	0,00	0,00		
						01		Општи приходи и примања буџета	500.000,00	0,00	0,00	0,00	0,00	0,00	500.000,00	0,00	0,00		
								Укупно за Програмску активност / Пројекат 0602-0001:	36.271.236,00	30.748.465,52	84,77	0,00	0,00	0,00	36.271.236,00	30.748.465,52	84,77		
								Укупно за Програм 0602:	36.271.236,00	30.748.465,52	84,77	0,00	0,00	0,00	36.271.236,00	30.748.465,52	84,77		
								Извори финансирања за функцију 130:											
						01		Општи приходи и примања буџета	36.271.236,00	30.748.465,52	84,77	0,00	0,00	0,00	36.271.236,00	30.748.465,52	84,77		
								Укупно за функцију 130:	36.271.236,00	30.748.465,52	84,77	0,00	0,00	0,00	36.271.236,00	30.748.465,52	84,77		

Заштита животне средине неklasификована на другом месту

Р а з д е л о	Г л а в а	Функција	Прог.	Прог./Актив Пројекат	Познц буџет	Екон. клас.	Извор финан.	ОПИС	СРЕДСТВА ИЗ БУЏЕТА			СРЕДСТВА ИЗ ДОДАТНИХ ПРИХОДА			УКУПНА СРЕДСТВА			
									План	Извршење	Инд. (11:10)	План	Извршење	Инд. (14:13)	План	Извршење	Инд. (17:16)	
																		10
					188	421		Стални трошкови	0,00	0,00	0,00	0,00	0,00	0,00	0,00	0,00	0,00	0,00
								Укупно за Програмску активност / Пројекат :	0,00	0,00	0,00	0,00	0,00	0,00	0,00	0,00	0,00	0,00
								Укупно за Програм :	0,00	0,00	0,00	0,00	0,00	0,00	0,00	0,00	0,00	0,00
		0401						Програм Б: Заштита животне средине										
				0401-0001				ПА: Управљање заштитом животне средине										
					189	423		Услуге по уговору	1.888.000,00	1.630.262,40	86,35	0,00	0,00	0,00	1.888.000,00	1.630.262,40	86,35	
						01		Општи приходи и примања буџета	1.888.000,00	1.630.262,40	86,35	0,00	0,00	0,00	1.888.000,00	1.630.262,40	86,35	
					190	424		Специјализоване услуге	180.600.000,00	166.546.227,79	92,22	0,00	0,00	0,00	180.600.000,00	166.546.227,79	92,22	
						01		Општи приходи и примања буџета	180.600.000,00	166.546.227,79	92,22	0,00	0,00	0,00	180.600.000,00	166.546.227,79	92,22	
					191	463		Трансфери осталим нивоима власти	15.000.000,00	15.000.000,00	100,00	0,00	0,00	0,00	15.000.000,00	15.000.000,00	100,00	
						01		Општи приходи и примања буџета	15.000.000,00	15.000.000,00	100,00	0,00	0,00	0,00	15.000.000,00	15.000.000,00	100,00	
					192	465		Остале дотације и трансфери	15.000.000,00	15.000.000,00	100,00	0,00	0,00	0,00	15.000.000,00	15.000.000,00	100,00	
						01		Општи приходи и примања буџета	15.000.000,00	15.000.000,00	100,00	0,00	0,00	0,00	15.000.000,00	15.000.000,00	100,00	
					193	481		Дотације невладиним организацијама	30.000.000,00	30.000.000,00	100,00	0,00	0,00	0,00	30.000.000,00	30.000.000,00	100,00	
						01		Општи приходи и примања буџета	30.000.000,00	30.000.000,00	100,00	0,00	0,00	0,00	30.000.000,00	30.000.000,00	100,00	
								Укупно за Програмску активност / Пројекат 0401-0001:	242.488.000,00	228.176.490,19	94,10	0,00	0,00	0,00	242.488.000,00	228.176.490,19	94,10	
				0401-0002				ПА: Праћење квалитета елемената животне средине										
					194	424		Специјализоване услуге	9.900.000,00	9.231.264,12	93,25	0,00	0,00	0,00	9.900.000,00	9.231.264,12	93,25	
						01		Општи приходи и примања буџета	9.900.000,00	9.231.264,12	93,25	0,00	0,00	0,00	9.900.000,00	9.231.264,12	93,25	
								Укупно за Програмску активност / Пројекат 0401-0002:	9.900.000,00	9.231.264,12	93,25	0,00	0,00	0,00	9.900.000,00	9.231.264,12	93,25	
				0401-0003				ПА: Заштита природе										
					195	424		Специјализоване услуге	18.000.000,00	17.899.839,96	99,44	0,00	0,00	0,00	18.000.000,00	17.899.839,96	99,44	
						01		Општи приходи и примања буџета	18.000.000,00	17.899.839,96	99,44	0,00	0,00	0,00	18.000.000,00	17.899.839,96	99,44	
								Укупно за Програмску активност / Пројекат 0401-0003:	18.000.000,00	17.899.839,96	99,44	0,00	0,00	0,00	18.000.000,00	17.899.839,96	99,44	
								Укупно за Програм 0401:	270.388.000,00	255.307.594,27	94,42	0,00	0,00	0,00	270.388.000,00	255.307.594,27	94,42	
		0602						Програм 15: Опште услуге локалне самоуправе										
				0602-0001				ПА: Функционисање локалне самоуправе и градских општина										
					196	416		Награде запосленима и остали посебни расходи	3.700.000,00	3.109.276,77	84,03	0,00	0,00	0,00	3.700.000,00	3.109.276,77	84,03	
						01		Општи приходи и примања буџета	3.700.000,00	3.109.276,77	84,03	0,00	0,00	0,00	3.700.000,00	3.109.276,77	84,03	
					197	423		Услуге по уговору	1.550.000,00	1.509.433,92	97,38	0,00	0,00	0,00	1.550.000,00	1.509.433,92	97,38	
						01		Општи приходи и примања буџета	1.550.000,00	1.509.433,92	97,38	0,00	0,00	0,00	1.550.000,00	1.509.433,92	97,38	
								Укупно за Програмску активност / Пројекат 0602-0001:	5.250.000,00	4.618.710,69	87,98	0,00	0,00	0,00	5.250.000,00	4.618.710,69	87,98	

Р	Г	Функција	Прог.	Прог/Актив Пројекат	Позиц. буџет	Екон. клас.	Извор финан.	ОПИС	СРЕДСТВА ИЗ БУЏЕТА			СРЕДСТВА ИЗ ДОДАТНИХ ПРИХОДА			УКУПНА СРЕДСТВА			
									План	Извршење	Инд. (1110)	План	Извршење	Инд. (1413)	План	Извршење	Инд. (1716)	
																		10
									Укупно за Програм 0602:	5.250.000,00	4.618.710,69	87,98	0,00	0,00	0,00	5.250.000,00	4.618.710,69	87,98
									Извори финансирања за функцију 560:									
							01	Општи приходи и примања буџета	275.638.000,00	259.926.304,96	94,30	0,00	0,00	0,00	275.638.000,00	259.926.304,96	94,30	
								Укупно за функцију 560:	275.638.000,00	259.926.304,96	94,30	0,00	0,00	0,00	275.638.000,00	259.926.304,96	94,30	
								Извори финансирања за главу 07.01:										
							01	Општи приходи и примања буџета	311.909.236,00	290.674.770,48	93,19	0,00	0,00	0,00	311.909.236,00	290.674.770,48	93,19	
								Укупно за главу 07.01:	311.909.236,00	290.674.770,48	93,19	0,00	0,00	0,00	311.909.236,00	290.674.770,48	93,19	
								Извори финансирања за раздео 07:										
							01	Општи приходи и примања буџета	311.909.236,00	290.674.770,48	93,19	0,00	0,00	0,00	311.909.236,00	290.674.770,48	93,19	
								Укупно за раздео 07:	311.909.236,00	290.674.770,48	93,19	0,00	0,00	0,00	311.909.236,00	290.674.770,48	93,19	
08								ГРАДСКА УПРАВА ЗА ПРИВРЕДУ										
	08.01							ГРАДСКА УПРАВА ЗА ПРИВРЕДУ										
		130						Опште услуге										
			0602					Програм 15: Опште услуге локалне самоуправе										
				0602-0001				ПА: Функционисање локалне самоуправе и градских општина										
					198	411		Плате, додаци и накнаде запослених (зараде)	24.139.787,00	20.905.967,36	86,60	0,00	0,00	0,00	24.139.787,00	20.905.967,36	86,60	
						01		Општи приходи и примања буџета	24.139.787,00	20.905.967,36	86,60	0,00	0,00	0,00	24.139.787,00	20.905.967,36	86,60	
					199	412		Социјални доприноси на терет послодавца	4.019.275,00	3.480.843,60	86,60	0,00	0,00	0,00	4.019.275,00	3.480.843,60	86,60	
						01		Општи приходи и примања буџета	4.019.275,00	3.480.843,60	86,60	0,00	0,00	0,00	4.019.275,00	3.480.843,60	86,60	
					200	413		Накнаде у натури	366.000,00	223.051,50	60,94	0,00	0,00	0,00	366.000,00	223.051,50	60,94	
						01		Општи приходи и примања буџета	366.000,00	223.051,50	60,94	0,00	0,00	0,00	366.000,00	223.051,50	60,94	
					201	414		Социјална давања запосленима	2.300.000,00	1.014.776,51	44,12	0,00	0,00	0,00	2.300.000,00	1.014.776,51	44,12	
						01		Општи приходи и примања буџета	2.300.000,00	1.014.776,51	44,12	0,00	0,00	0,00	2.300.000,00	1.014.776,51	44,12	
					202	415		Накнаде трошкова за запослене	795.000,00	628.146,70	79,01	0,00	0,00	0,00	795.000,00	628.146,70	79,01	
						01		Општи приходи и примања буџета	795.000,00	628.146,70	79,01	0,00	0,00	0,00	795.000,00	628.146,70	79,01	
					203	416		Награде запосленима и остали посебни расходи	210.000,00	207.892,53	99,00	0,00	0,00	0,00	210.000,00	207.892,53	99,00	
						01		Општи приходи и примања буџета	210.000,00	207.892,53	99,00	0,00	0,00	0,00	210.000,00	207.892,53	99,00	
					204	421		Стални трошкови	30.000,00	1.172,00	3,91	0,00	0,00	0,00	30.000,00	1.172,00	3,91	
						01		Општи приходи и примања буџета	30.000,00	1.172,00	3,91	0,00	0,00	0,00	30.000,00	1.172,00	3,91	
					205	422		Трошкови путовања	340.000,00	37.777,01	11,11	0,00	0,00	0,00	340.000,00	37.777,01	11,11	
						01		Општи приходи и примања буџета	340.000,00	37.777,01	11,11	0,00	0,00	0,00	340.000,00	37.777,01	11,11	
					206	423		Услуге по уговору	4.850.000,00	2.930.081,24	60,41	0,00	0,00	0,00	4.850.000,00	2.930.081,24	60,41	
						01		Општи приходи и примања буџета	4.850.000,00	2.930.081,24	60,41	0,00	0,00	0,00	4.850.000,00	2.930.081,24	60,41	
					207	444		Пратећи трошкови задуживања	25.000,00	0,00	0,00	0,00	0,00	0,00	25.000,00	0,00	0,00	
						01		Општи приходи и примања буџета	25.000,00	0,00	0,00	0,00	0,00	0,00	25.000,00	0,00	0,00	
					208	483		Новчане казне и пенали по решењу судова	1.000,00	0,00	0,00	0,00	0,00	0,00	1.000,00	0,00	0,00	
						01		Општи приходи и примања буџета	1.000,00	0,00	0,00	0,00	0,00	0,00	1.000,00	0,00	0,00	

Р а з д е р	Г л а в а	Функција	Прог.	Прог./Актив Пројекат	Поз. буџет	Екон. клас.	Извор финан.	ОПИС	СРЕДСТВА ИЗ БУЏЕТА			СРЕДСТВА ИЗ ДОДАТНИХ ПРИХОДА			УКУПНА СРЕДСТВА			
									План	Извршење	Инд (1110)	План	Извршење	Инд (1413)	План	Извршење	Инд (1716)	
																		10
					209	485		Накнада штете за повреде или штету нанету од стране државних органа	350.000,00	0,00	0,00	0,00	0,00	0,00	0,00	350.000,00	0,00	0,00
						01		Општи приходи и примања буџета	350.000,00	0,00	0,00	0,00	0,00	0,00	0,00	350.000,00	0,00	0,00
								Укупно за Програмску активност / Пројекат 0602-0001:	37.426.062,00	29.429.708,45	78,63	0,00	0,00	0,00	0,00	37.426.062,00	29.429.708,45	78,63
								Укупно за Програм 0602:	37.426.062,00	29.429.708,45	78,63	0,00	0,00	0,00	0,00	37.426.062,00	29.429.708,45	78,63
								Извори финансирања за функцију 130:										
						01		Општи приходи и примања буџета	37.426.062,00	29.429.708,45	78,63	0,00	0,00	0,00	0,00	37.426.062,00	29.429.708,45	78,63
								Укупно за функцију 130:	37.426.062,00	29.429.708,45	78,63	0,00	0,00	0,00	0,00	37.426.062,00	29.429.708,45	78,63
320								<i>Услуге противпожарне заштите</i>										
								Програм 5: Пољопривреда и рурални развој										
								П: Заштита пољопривредног земљишта од пожара										
								Услуге по уговору	1.252.900,00	1.142.737,36	91,21	0,00	0,00	0,00	0,00	1.252.900,00	1.142.737,36	91,21
								Општи приходи и примања буџета	1.252.900,00	1.142.737,36	91,21	0,00	0,00	0,00	0,00	1.252.900,00	1.142.737,36	91,21
								Материјал	472.500,00	335.541,25	71,01	0,00	0,00	0,00	0,00	472.500,00	335.541,25	71,01
								Општи приходи и примања буџета	472.500,00	335.541,25	71,01	0,00	0,00	0,00	0,00	472.500,00	335.541,25	71,01
								Укупно за Програмску активност / Пројекат 0101-0004:	1.725.400,00	1.478.278,61	85,68	0,00	0,00	0,00	0,00	1.725.400,00	1.478.278,61	85,68
								Укупно за Програм 0101:	1.725.400,00	1.478.278,61	85,68	0,00	0,00	0,00	0,00	1.725.400,00	1.478.278,61	85,68
								Извори финансирања за функцију 320:										
								Општи приходи и примања буџета	1.725.400,00	1.478.278,61	85,68	0,00	0,00	0,00	0,00	1.725.400,00	1.478.278,61	85,68
								Укупно за функцију 320:	1.725.400,00	1.478.278,61	85,68	0,00	0,00	0,00	0,00	1.725.400,00	1.478.278,61	85,68
412								<i>Општи послови по питању рада</i>										
								Програм 3: Локални економски развој										
								ПА: Мере активне политике запошљавања										
								Стални трошкови	800.000,00	399.999,60	50,00	0,00	0,00	0,00	0,00	800.000,00	399.999,60	50,00
								Општи приходи и примања буџета	800.000,00	399.999,60	50,00	0,00	0,00	0,00	0,00	800.000,00	399.999,60	50,00
								Услуге по уговору	300.000,00	9.442,80	3,15	0,00	0,00	0,00	0,00	300.000,00	9.442,80	3,15
								Општи приходи и примања буџета	300.000,00	9.442,80	3,15	0,00	0,00	0,00	0,00	300.000,00	9.442,80	3,15
								Специјализоване услуге	4.500.000,00	3.576.400,00	79,48	0,00	0,00	0,00	0,00	4.500.000,00	3.576.400,00	79,48
								Општи приходи и примања буџета	4.500.000,00	3.576.400,00	79,48	0,00	0,00	0,00	0,00	4.500.000,00	3.576.400,00	79,48
								Трансфери осталим нивоима власти	3.150.000,00	3.150.000,00	100,00	0,00	0,00	0,00	0,00	3.150.000,00	3.150.000,00	100,00
								Општи приходи и примања буџета	3.150.000,00	3.150.000,00	100,00	0,00	0,00	0,00	0,00	3.150.000,00	3.150.000,00	100,00
								Дотације организацијама за обавезно социјално осигурање	202.508.674,00	117.024.932,61	57,79	0,00	0,00	0,00	0,00	202.508.674,00	117.024.932,61	57,79
								Општи приходи и примања буџета	202.508.674,00	117.024.932,61	57,79	0,00	0,00	0,00	0,00	202.508.674,00	117.024.932,61	57,79
								Укупно за Програмску активност / Пројекат 1501-0002:	211.258.674,00	124.160.775,01	58,77	0,00	0,00	0,00	0,00	211.258.674,00	124.160.775,01	58,77
								П: "Лоцал Војцес фор Импровед Индцлусион"										
								Стални трошкови	20.000,00	15.362,95	76,81	0,00	0,00	0,00	0,00	20.000,00	15.362,95	76,81
								Општи приходи и примања буџета	20.000,00	15.362,95	76,81	0,00	0,00	0,00	0,00	20.000,00	15.362,95	76,81
								Услуге по уговору	2.280.156,00	2.041.146,00	89,52	0,00	0,00	0,00	0,00	2.280.156,00	2.041.146,00	89,52

Р а з а в а	Г л а в а	Функција	Прог.	Прог./Актив Проект	Позиц. буџет	Екон. клас.	Извор финан.	ОПИС	СРЕДСТВА ИЗ БУЏЕТА			СРЕДСТВА ИЗ ДОДАТНИХ ПРИХОДА			УКУПНА СРЕДСТВА					
									План	Извршење	Инд. (11.10)	План	Извршење	Инд. (14.13)	План	Извршење	Инд. (17.16)			
																		10	11	12
								01	Општи приходи и примања буџета	648.000,00	555.617,69	85,74	0,00	0,00	0,00	648.000,00	555.617,69	85,74		
								15	Неутрошена средства донација из ранијих година	0,00	0,00	0,00	0,00	0,00	0,00	0,00	0,00	0,00		
								56	Финансијска помоћ ЕУ	1.632.156,00	1.485.528,31	91,02	0,00	0,00	0,00	1.632.156,00	1.485.528,31	91,02		
				219	424				Специјализоване услуге	750.000,00	731.000,00	97,47	0,00	0,00	0,00	750.000,00	731.000,00	97,47		
								01	Општи приходи и примања буџета	0,00	0,00	0,00	0,00	0,00	0,00	0,00	0,00	0,00		
								15	Неутрошена средства донација из ранијих година	0,00	0,00	0,00	0,00	0,00	0,00	0,00	0,00	0,00		
								56	Финансијска помоћ ЕУ	750.000,00	731.000,00	97,47	0,00	0,00	0,00	750.000,00	731.000,00	97,47		
				220	481				Дотације невладиним организацијама	3.204.845,00	3.130.895,04	97,69	0,00	0,00	0,00	3.204.845,00	3.130.895,04	97,69		
								01	Општи приходи и примања буџета	789.800,00	771.556,67	97,69	0,00	0,00	0,00	789.800,00	771.556,67	97,69		
								15	Неутрошена средства донација из ранијих година	0,00	0,00	0,00	0,00	0,00	0,00	0,00	0,00	0,00		
								56	Финансијска помоћ ЕУ	2.415.045,00	2.359.338,37	97,69	0,00	0,00	0,00	2.415.045,00	2.359.338,37	97,69		
									Укупно за Програмску активност / Пројекат 1501-0011:	6.255.001,00	5.918.403,99	94,62	0,00	0,00	0,00	6.255.001,00	5.918.403,99	94,62		
									Укупно за Програм 1501:	217.513.675,00	130.079.179,00	59,80	0,00	0,00	0,00	217.513.675,00	130.079.179,00	59,80		
									Извори финансирања за функцију 412:											
								01	Општи приходи и примања буџета	212.716.474,00	125.503.312,32	59,00	0,00	0,00	0,00	212.716.474,00	125.503.312,32	59,00		
								15	Неутрошена средства донација из ранијих година	0,00	0,00	0,00	0,00	0,00	0,00	0,00	0,00	0,00		
								56	Финансијска помоћ ЕУ	4.797.201,00	4.575.866,68	95,39	0,00	0,00	0,00	4.797.201,00	4.575.866,68	95,39		
									Укупно за функцију 412:	217.513.675,00	130.079.179,00	59,80	0,00	0,00	0,00	217.513.675,00	130.079.179,00	59,80		
421									<i>Пољопривреда</i>											
									Програм 5: Пољопривреда и рурални развој											
									ПА: Поддршка за спровођење пољопривредне политике у локалној заједници											
									Услуге по уговору	2.500.000,00	590.328,78	23,61	0,00	0,00	0,00	2.500.000,00	590.328,78	23,61		
									01	Општи приходи и примања буџета	2.500.000,00	590.328,78	23,61	0,00	0,00	0,00	2.500.000,00	590.328,78	23,61	
									222	424	Специјализоване услуге	15.500.000,00	393.120,00	2,54	0,00	0,00	0,00	15.500.000,00	393.120,00	2,54
									01	Општи приходи и примања буџета	15.500.000,00	393.120,00	2,54	0,00	0,00	0,00	15.500.000,00	393.120,00	2,54	
									223	463	Трансфери осталим нивоима власти	8.000.000,00	8.000.000,00	100,00	0,00	0,00	0,00	8.000.000,00	8.000.000,00	100,00
									01	Општи приходи и примања буџета	8.000.000,00	8.000.000,00	100,00	0,00	0,00	0,00	8.000.000,00	8.000.000,00	100,00	
									Укупно за Програмску активност / Пројекат 0101-0001:	26.000.000,00	8.983.448,78	34,55	0,00	0,00	0,00	26.000.000,00	8.983.448,78	34,55		
									ПА: Мере подршке руралном развоју											
									Услуге по уговору	1.000.000,00	997.548,00	99,75	0,00	0,00	0,00	1.000.000,00	997.548,00	99,75		
									01	Општи приходи и примања буџета	1.000.000,00	997.548,00	99,75	0,00	0,00	0,00	1.000.000,00	997.548,00	99,75	
									225	424	Специјализоване услуге	3.000.000,00	1.770.000,00	59,00	0,00	0,00	0,00	3.000.000,00	1.770.000,00	59,00
									01	Општи приходи и примања буџета	3.000.000,00	1.770.000,00	59,00	0,00	0,00	0,00	3.000.000,00	1.770.000,00	59,00	
									226	451	Субвенције јавним нефинансијским предузећима и организацијама	33.000.000,00	31.093.300,48	94,22	0,00	0,00	0,00	33.000.000,00	31.093.300,48	94,22
									01	Општи приходи и примања буџета	33.000.000,00	31.093.300,48	94,22	0,00	0,00	0,00	33.000.000,00	31.093.300,48	94,22	
									227	481	Дотације невладиним организацијама	10.000.000,00	10.000.000,00	100,00	0,00	0,00	0,00	10.000.000,00	10.000.000,00	100,00
									01	Општи приходи и примања буџета	10.000.000,00	10.000.000,00	100,00	0,00	0,00	0,00	10.000.000,00	10.000.000,00	100,00	

Р е з у л т а т	Г р а д а	Функција	Прог.	Прог./Актив Пројекат	Позиц буџет	Екон. клас.	Извор финан.	ОПИС	СРЕДСТВА ИЗ БУЏЕТА			СРЕДСТВА ИЗ ДОДАТНИХ ПРИХОДА			УКУПНА СРЕДСТВА		
									План	Извршена	Инд. (1110)	План	Извршена	Инд. (1413)	План	Извршена	Инд. (1715)
								Укупно за Програмску активност / Пројекат 0101-0002:	47.000.000,00	43.860.848,48	93,32	0,00	0,00	0,00	47.000.000,00	43.860.848,48	93,32
								Укупно за Програм 0101:	73.000.000,00	52.844.297,26	72,39	0,00	0,00	0,00	73.000.000,00	52.844.297,26	72,39
								Извори финансирања за функцију 421:									
							01	Општи приходи и примања буџета	73.000.000,00	52.844.297,26	72,39	0,00	0,00	0,00	73.000.000,00	52.844.297,26	72,39
								Укупно за функцију 421:	73.000.000,00	52.844.297,26	72,39	0,00	0,00	0,00	73.000.000,00	52.844.297,26	72,39
473								<i>Туризам</i>									
	1502							Програм 4: Развој туризма									
								П: Унапређење развоја туризма Града Новог Сада									
								Услуге по уговору	300.000,00	300.000,00	100,00	0,00	0,00	0,00	300.000,00	300.000,00	100,00
								01 Општи приходи и примања буџета	300.000,00	300.000,00	100,00	0,00	0,00	0,00	300.000,00	300.000,00	100,00
								229 424 Специјализоване услуге	8.000.000,00	7.988.400,00	99,86	0,00	0,00	0,00	8.000.000,00	7.988.400,00	99,86
								01 Општи приходи и примања буџета	8.000.000,00	7.988.400,00	99,86	0,00	0,00	0,00	8.000.000,00	7.988.400,00	99,86
								Укупно за Програмску активност / Пројекат 1502-0003:	8.300.000,00	8.288.400,00	99,86	0,00	0,00	0,00	8.300.000,00	8.288.400,00	99,86
								Укупно за Програм 1502:	8.300.000,00	8.288.400,00	99,86	0,00	0,00	0,00	8.300.000,00	8.288.400,00	99,86
								Извори финансирања за функцију 473:									
							01	Општи приходи и примања буџета	8.300.000,00	8.288.400,00	99,86	0,00	0,00	0,00	8.300.000,00	8.288.400,00	99,86
								Укупно за функцију 473:	8.300.000,00	8.288.400,00	99,86	0,00	0,00	0,00	8.300.000,00	8.288.400,00	99,86
490								<i>Економски послови неklasификовани на другом месту</i>									
	1501							Програм 3: Локални економски развој									
								П: Промоција и унапређ. привреде Града Новог Сада									
								230 421 Стални трошкови	22.600.000,00	22.537.600,00	99,72	0,00	0,00	0,00	22.600.000,00	22.537.600,00	99,72
								01 Општи приходи и примања буџета	22.600.000,00	22.537.600,00	99,72	0,00	0,00	0,00	22.600.000,00	22.537.600,00	99,72
								231 423 Услуге по уговору	1.660.000,00	1.325.000,00	79,82	0,00	0,00	0,00	1.660.000,00	1.325.000,00	79,82
								01 Општи приходи и примања буџета	1.660.000,00	1.325.000,00	79,82	0,00	0,00	0,00	1.660.000,00	1.325.000,00	79,82
								232 463 Трансфери осталим нивоима власти	5.000.000,00	5.000.000,00	100,00	0,00	0,00	0,00	5.000.000,00	5.000.000,00	100,00
								01 Општи приходи и примања буџета	5.000.000,00	5.000.000,00	100,00	0,00	0,00	0,00	5.000.000,00	5.000.000,00	100,00
								232_1 465 Остале дотације и трансфери	13.500.000,00	13.500.000,00	100,00	0,00	0,00	0,00	13.500.000,00	13.500.000,00	100,00
								01 Општи приходи и примања буџета	0,00	0,00	0,00	0,00	0,00	0,00	0,00	0,00	0,00
								07 Трансфери од других нивоа власти	13.500.000,00	13.500.000,00	100,00	0,00	0,00	0,00	13.500.000,00	13.500.000,00	100,00
								233 481 Дотације невладиним организацијама	180.480.400,00	171.887.815,31	95,24	0,00	0,00	0,00	180.480.400,00	171.887.815,31	95,24
								01 Општи приходи и примања буџета	140.000.000,00	131.407.415,31	93,86	0,00	0,00	0,00	140.000.000,00	131.407.415,31	93,86
								07 Трансфери од других нивоа власти	40.480.400,00	40.480.400,00	100,00	0,00	0,00	0,00	40.480.400,00	40.480.400,00	100,00
								Укупно за Програмску активност / Пројекат 1501-0006:	223.240.400,00	214.250.415,31	95,97	0,00	0,00	0,00	223.240.400,00	214.250.415,31	95,97
								П: Социјално-економски савет Града Новог Сада									
								Остале дотације и трансфери	6.940.000,00	6.605.000,00	95,17	0,00	0,00	0,00	6.940.000,00	6.605.000,00	95,17
								01 Општи приходи и примања буџета	6.940.000,00	6.605.000,00	95,17	0,00	0,00	0,00	6.940.000,00	6.605.000,00	95,17

Р а з л о в а	Г л а в а	Функција	Прог.	Прог./Актив Пројекат	Позиц. буџет	Екон. клас.	Извор финан.	ОПИС	СРЕДСТВА ИЗ БУЏЕТА			СРЕДСТВА ИЗ ДОДАТНИХ ПРИХОДА			УКУПНА СРЕДСТВА		
									Плч	Извршена	Инд. (1119)	План	Извршена	Инд. (1413)	План	Извршена	Инд. (1716)
								Укупно за Програмску активност / Пројекат 1501-0007:	6.940.000,00	6.605.000,00	95,17	0,00	0,00	0,00	6.940.000,00	6.605.000,00	95,17
								Укупно за Програм 1501:	230.180.400,00	220.855.415,31	95,95	0,00	0,00	0,00	230.180.400,00	220.855.415,31	95,95
								Извори финансирања за функцију 490:									
							01	Општи приходи и примања буџета	176.200.000,00	166.875.015,31	94,71	0,00	0,00	0,00	176.200.000,00	166.875.015,31	94,71
							07	Трансфери од других нивоа власти	53.980.400,00	53.980.400,00	100,00	0,00	0,00	0,00	53.980.400,00	53.980.400,00	100,00
								Укупно за функцију 490:	230.180.400,00	220.855.415,31	95,95	0,00	0,00	0,00	230.180.400,00	220.855.415,31	95,95
								Извори финансирања за главу 08.01:									
							01	Општи приходи и примања буџета	509.367.936,00	384.419.011,95	75,47	0,00	0,00	0,00	509.367.936,00	384.419.011,95	75,47
							07	Трансфери од других нивоа власти	53.980.400,00	53.980.400,00	100,00	0,00	0,00	0,00	53.980.400,00	53.980.400,00	100,00
							15	Неутрошена средства донација из ранијих година	0,00	0,00	0,00	0,00	0,00	0,00	0,00	0,00	0,00
							56	Финансијска помоћ ЕУ	4.797.201,00	4.575.866,68	95,39	0,00	0,00	0,00	4.797.201,00	4.575.866,68	95,39
								Укупно за главу 08.01:	568.145.537,00	442.975.278,63	77,97	0,00	0,00	0,00	568.145.537,00	442.975.278,63	77,97
08.02								ТУРИСТИЧКА ОРГАНИЗАЦИЈА ГРАДА НОВОГ САДА									
		473						<i>Туризам</i>									
			1502					Програм 4: Развој туризма									
				1502-0001				ПА: Управљање развојем туризма									
					235	411		Плате, додаци и накнаде запослених (зараде)	12.671.196,00	12.365.723,50	97,59	0,00	0,00	0,00	12.671.196,00	12.365.723,50	97,59
						01		Општи приходи и примања буџета	12.671.196,00	12.365.723,50	97,59	0,00	0,00	0,00	12.671.196,00	12.365.723,50	97,59
					236	412		Социјални доприноси на терет послодавца	2.109.754,00	2.058.892,97	97,59	0,00	0,00	0,00	2.109.754,00	2.058.892,97	97,59
						01		Општи приходи и примања буџета	2.109.754,00	2.058.892,97	97,59	0,00	0,00	0,00	2.109.754,00	2.058.892,97	97,59
					237	413		Накнаде у натура	100.000,00	55.000,00	55,00	0,00	0,00	0,00	100.000,00	55.000,00	55,00
						01		Општи приходи и примања буџета	100.000,00	55.000,00	55,00	0,00	0,00	0,00	100.000,00	55.000,00	55,00
					238	414		Социјална давања запосленима	2.030.000,00	643.344,50	31,69	0,00	0,00	0,00	2.030.000,00	643.344,50	31,69
						01		Општи приходи и примања буџета	2.030.000,00	643.344,50	31,69	0,00	0,00	0,00	2.030.000,00	643.344,50	31,69
					239	415		Накнаде трошкова за запослене	515.000,00	231.967,44	45,04	0,00	0,00	0,00	515.000,00	231.967,44	45,04
						01		Општи приходи и примања буџета	515.000,00	231.967,44	45,04	0,00	0,00	0,00	515.000,00	231.967,44	45,04
					240	416		Награде запосленима и остали посебни расходи	339.000,00	205.083,18	60,50	0,00	0,00	0,00	339.000,00	205.083,18	60,50
						01		Општи приходи и примања буџета	339.000,00	205.083,18	60,50	0,00	0,00	0,00	339.000,00	205.083,18	60,50
					241	421		Стални трошкови	5.660.000,00	1.920.825,44	33,94	0,00	0,00	0,00	5.660.000,00	1.920.825,44	33,94
						01		Општи приходи и примања буџета	5.660.000,00	1.920.825,44	33,94	0,00	0,00	0,00	5.660.000,00	1.920.825,44	33,94
					242	422		Трошкови путовања	1.040.000,00	148.932,40	14,32	0,00	0,00	0,00	1.040.000,00	148.932,40	14,32
						01		Општи приходи и примања буџета	1.040.000,00	148.932,40	14,32	0,00	0,00	0,00	1.040.000,00	148.932,40	14,32
					243	423		Услуге по уговору	6.290.000,00	4.665.468,44	74,17	0,00	0,00	0,00	6.290.000,00	4.665.468,44	74,17
						01		Општи приходи и примања буџета	6.290.000,00	4.665.468,44	74,17	0,00	0,00	0,00	6.290.000,00	4.665.468,44	74,17
					244	425		Текуће поправке и одржавање	550.000,00	127.224,00	23,13	0,00	0,00	0,00	550.000,00	127.224,00	23,13
						01		Општи приходи и примања буџета	550.000,00	127.224,00	23,13	0,00	0,00	0,00	550.000,00	127.224,00	23,13
					245	426		Материјал	1.100.000,00	497.530,96	45,23	0,00	0,00	0,00	1.100.000,00	497.530,96	45,23

Р а з д е о	Г л а в а	Функција	Прог.	Прог/Актив Пројекат	Позн. буџет	Екон. клас.	Извор финан.	ОПИС	СРЕДСТВА ИЗ БУЏЕТА			СРЕДСТВА ИЗ ДОДАТНИХ ПРИХОДА			УКУПНА СРЕДСТВА			
									Инд. (11.10)	Изд.		Инд. (14.13)	Изд.		Инд. (17.16)	Изд.		
										План	Извршење		План	Извршење		План	Извршење	
1	2	3	4	5	6	7	8	9	10	11	12	13	14	15	16	17	18	
							01	Општи приходи и примања буџета	1.100.000,00	497.530,96	45,23		0,00	0,00	0,00	1.100.000,00	497.530,96	45,23
				246	444			Пратећи трошкови задуживања	130.000,00	0,00	0,00		0,00	0,00	0,00	130.000,00	0,00	0,00
							01	Општи приходи и примања буџета	130.000,00	0,00	0,00		0,00	0,00	0,00	130.000,00	0,00	0,00
				247	482			Порези, обавезне таксе, казне, пенали и камате	400.000,00	0,00	0,00		0,00	0,00	0,00	400.000,00	0,00	0,00
							01	Општи приходи и примања буџета	400.000,00	0,00	0,00		0,00	0,00	0,00	400.000,00	0,00	0,00
				248	483			Новчане казне и пенали по решењу судова	200.000,00	20.000,00	10,00		0,00	0,00	0,00	200.000,00	20.000,00	10,00
							01	Општи приходи и примања буџета	200.000,00	20.000,00	10,00		0,00	0,00	0,00	200.000,00	20.000,00	10,00
				249	485			Накнада штете за повреду или штету нанету од стране државних органа	500.000,00	0,00	0,00		0,00	0,00	0,00	500.000,00	0,00	0,00
							01	Општи приходи и примања буџета	500.000,00	0,00	0,00		0,00	0,00	0,00	500.000,00	0,00	0,00
				250	512			Машине и опрема	600.000,00	584.916,00	97,49		0,00	0,00	0,00	600.000,00	584.916,00	97,49
							01	Општи приходи и примања буџета	600.000,00	584.916,00	97,49		0,00	0,00	0,00	600.000,00	584.916,00	97,49
				251	515			Нематеријална имовина	400.000,00	247.308,00	61,83		0,00	0,00	0,00	400.000,00	247.308,00	61,83
							01	Општи приходи и примања буџета	400.000,00	247.308,00	61,83		0,00	0,00	0,00	400.000,00	247.308,00	61,83
								Укупно за Програмску активност / Пројекат 1502-0001:	34.634.950,00	23.772.216,83	68,64		0,00	0,00	0,00	34.634.950,00	23.772.216,83	68,64
				1502-0002				ПА: Промоција туристичке понуде										
				252	421			Стални трошкови	6.456.000,00	3.733.932,00	57,84		0,00	0,00	0,00	6.456.000,00	3.733.932,00	57,84
							01	Општи приходи и примања буџета	6.456.000,00	3.733.932,00	57,84		0,00	0,00	0,00	6.456.000,00	3.733.932,00	57,84
				253	422			Трошкови путовања	4.350.000,00	237.498,51	5,46		0,00	0,00	0,00	4.350.000,00	237.498,51	5,46
							01	Општи приходи и примања буџета	4.350.000,00	237.498,51	5,46		0,00	0,00	0,00	4.350.000,00	237.498,51	5,46
				254	423			Услуге по уговору	31.193.000,00	23.381.848,35	74,96		0,00	0,00	0,00	31.193.000,00	23.381.848,35	74,96
							01	Општи приходи и примања буџета	31.193.000,00	23.381.848,35	74,96		0,00	0,00	0,00	31.193.000,00	23.381.848,35	74,96
								Укупно за Програмску активност / Пројекат 1502-0002:	41.999.000,00	27.353.278,86	65,13		0,00	0,00	0,00	41.999.000,00	27.353.278,86	65,13
				1502-0004				П: Туристичка сигнализација										
				255	425			Текуће поправке и одржавање	150.000,00	0,00	0,00		0,00	0,00	0,00	150.000,00	0,00	0,00
							01	Општи приходи и примања буџета	150.000,00	0,00	0,00		0,00	0,00	0,00	150.000,00	0,00	0,00
								Укупно за Програмску активност / Пројекат 1502-0004:	150.000,00	0,00	0,00		0,00	0,00	0,00	150.000,00	0,00	0,00
								Укупно за Програм 1502:	76.783.950,00	51.125.495,69	66,58		0,00	0,00	0,00	76.783.950,00	51.125.495,69	66,58
								Извори финансирања за функцију 473:										
							01	Општи приходи и примања буџета	76.783.950,00	51.125.495,69	66,58		0,00	0,00	0,00	76.783.950,00	51.125.495,69	66,58
								Укупно за функцију 473:	76.783.950,00	51.125.495,69	66,58		0,00	0,00	0,00	76.783.950,00	51.125.495,69	66,58
								Извори финансирања за главу 08.02:										
							01	Општи приходи и примања буџета	76.783.950,00	51.125.495,69	66,58		0,00	0,00	0,00	76.783.950,00	51.125.495,69	66,58
								Укупно за главу 08.02:	76.783.950,00	51.125.495,69	66,58		0,00	0,00	0,00	76.783.950,00	51.125.495,69	66,58
								Извори финансирања за раздео 08:										
							01	Општи приходи и примања буџета	586.151.886,00	435.544.507,64	74,31		0,00	0,00	0,00	586.151.886,00	435.544.507,64	74,31

Р а з д е о	Г л а в а	Функција	Прог.	Прог./Актив Пројекат	Позиц. буџет	Екон. клас.	Извор финан.	ОПИС	СРЕДСТВА ИЗ БУЏЕТА			СРЕДСТВА ИЗ ДОДАТНИХ ПРИХОДА			УКУПНА СРЕДСТВА		
									План	Извршење	Инд. (11.10)	План	Извршење	Инд. (14.13)	План	Извршење	Инд. (17.16)
							07	Трансфери од других нивоа власти	53.980.400,00	53.980.400,00	100,00	0,00	0,00	0,00	53.980.400,00	53.980.400,00	100,00
							15	Неутрошена средства донација из ранијих година	0,00	0,00	0,00	0,00	0,00	0,00	0,00	0,00	0,00
							56	Финансијска помоћ ЕУ	4.797.201,00	4.575.866,68	95,39	0,00	0,00	0,00	4.797.201,00	4.575.866,68	95,39
								Укупно за раздео 08:	644.929.487,00	494.100.774,32	76,61	0,00	0,00	0,00	644.929.487,00	494.100.774,32	76,61
09								ГРАДСКА УПРАВА ЗА ФИНАНСИЈЕ									
	09.01							ГРАДСКА УПРАВА ЗА ФИНАНСИЈЕ									
		130						Опште услуге									
			0602					Програм 15: Опште услуге локалне самоуправе									
				0602-0001				ПА: Функционисање локалне самоуправе и градских општина									
					256	411		Плате, додаци и накнаде запослених (зараде)	59.186.594,00	57.424.973,34	97,02	0,00	0,00	0,00	59.186.594,00	57.424.973,34	97,02
						01		Општи приходи и примања буџета	59.186.594,00	57.424.973,34	97,02	0,00	0,00	0,00	59.186.594,00	57.424.973,34	97,02
					257	412		Социјални доприноси на терет послодавца	9.854.568,00	9.561.258,04	97,02	0,00	0,00	0,00	9.854.568,00	9.561.258,04	97,02
						01		Општи приходи и примања буџета	9.854.568,00	9.561.258,04	97,02	0,00	0,00	0,00	9.854.568,00	9.561.258,04	97,02
					258	413		Накнаде у натура	910.000,00	882.267,42	96,95	0,00	0,00	0,00	910.000,00	882.267,42	96,95
						01		Општи приходи и примања буџета	910.000,00	882.267,42	96,95	0,00	0,00	0,00	910.000,00	882.267,42	96,95
					259	414		Социјална давања запосленима	4.367.850,00	2.676.060,02	61,27	0,00	0,00	0,00	4.367.850,00	2.676.060,02	61,27
						01		Општи приходи и примања буџета	4.367.850,00	2.676.060,02	61,27	0,00	0,00	0,00	4.367.850,00	2.676.060,02	61,27
					260	415		Накнаде трошкова за запослене	680.000,00	481.742,76	70,84	0,00	0,00	0,00	680.000,00	481.742,76	70,84
						01		Општи приходи и примања буџета	680.000,00	481.742,76	70,84	0,00	0,00	0,00	680.000,00	481.742,76	70,84
					261	416		Награде запосленима и остали посебни расходи	148.500,00	148.319,78	99,88	0,00	0,00	0,00	148.500,00	148.319,78	99,88
						01		Општи приходи и примања буџета	148.500,00	148.319,78	99,88	0,00	0,00	0,00	148.500,00	148.319,78	99,88
					262	421		Стални трошкови	1.000,00	0,00	0,00	0,00	0,00	0,00	1.000,00	0,00	0,00
						01		Општи приходи и примања буџета	1.000,00	0,00	0,00	0,00	0,00	0,00	1.000,00	0,00	0,00
					263	422		Трошкови путовања	541.500,00	0,00	0,00	0,00	0,00	0,00	541.500,00	0,00	0,00
						01		Општи приходи и примања буџета	541.500,00	0,00	0,00	0,00	0,00	0,00	541.500,00	0,00	0,00
					264	423		Услуге по уговору	190.000,00	35.640,00	18,76	0,00	0,00	0,00	190.000,00	35.640,00	18,76
						01		Општи приходи и примања буџета	190.000,00	35.640,00	18,76	0,00	0,00	0,00	190.000,00	35.640,00	18,76
					265	444		Пратећи трошкови задуживања	10.000,00	0,00	0,00	0,00	0,00	0,00	10.000,00	0,00	0,00
						01		Општи приходи и примања буџета	10.000,00	0,00	0,00	0,00	0,00	0,00	10.000,00	0,00	0,00
					266	463		Трансфери осталим нивоима власти	500.000,00	486.988,98	97,40	0,00	0,00	0,00	500.000,00	486.988,98	97,40
						01		Општи приходи и примања буџета	500.000,00	486.988,98	97,40	0,00	0,00	0,00	500.000,00	486.988,98	97,40
								Укупно за Програмску активност / Пројекат 0602-0001:	76.390.012,00	71.697.250,34	93,86	0,00	0,00	0,00	76.390.012,00	71.697.250,34	93,86
								Укупно за Програм 0602:	76.390.012,00	71.697.250,34	93,86	0,00	0,00	0,00	76.390.012,00	71.697.250,34	93,86
								Извори финансирања за функцију 130:									
					01			Општи приходи и примања буџета	76.390.012,00	71.697.250,34	93,86	0,00	0,00	0,00	76.390.012,00	71.697.250,34	93,86
								Укупно за функцију 130:	76.390.012,00	71.697.250,34	93,86	0,00	0,00	0,00	76.390.012,00	71.697.250,34	93,86

Р а з а в е	Г л а в а	Функција	Прог.	Прог./Актив Пројекат	Позн. буџет	Екон. клас.	Извор финан.	ОПИС	СРЕДСТВА ИЗ БУЏЕТА			СРЕДСТВА ИЗ ДОДАТНИХ ПРИХОДА			УКУПНА СРЕДСТВА			
									План	Извршење	Инд. (11:10)	План	Извршење	Инд. (14:13)	План	Извршење	Инд. (17:16)	
																		10
		112						<i>Финансијски и фискални послови</i>										
				0602				Програм 15: Опште услуге локалне самоуправе										
					0602-0001			ПА: Функционисање локалне самоуправе и градских општина										
						267	421	Стални трошкови	18.000.000,00	16.352.134,14	90,85	0,00	0,00	0,00	18.000.000,00	16.352.134,14	90,85	
							01	Општи приходи и примања буџета	18.000.000,00	16.352.134,14	90,85	0,00	0,00	0,00	18.000.000,00	16.352.134,14	90,85	
						268	482	Порези, обавезне таксе, казне, пенали и камате	1.000,00	0,00	0,00	0,00	0,00	0,00	1.000,00	0,00	0,00	
							01	Општи приходи и примања буџета	1.000,00	0,00	0,00	0,00	0,00	0,00	1.000,00	0,00	0,00	
						269	483	Новчане казне и пенали по решењу судова	1.000.000,00	0,00	0,00	0,00	0,00	0,00	1.000.000,00	0,00	0,00	
							01	Општи приходи и примања буџета	1.000.000,00	0,00	0,00	0,00	0,00	0,00	1.000.000,00	0,00	0,00	
								Укупно за Програмску активност / Пројекат 0602-0001:	19.001.000,00	16.352.134,14	86,06	0,00	0,00	0,00	19.001.000,00	16.352.134,14	86,06	
								Укупно за Програм 0602:	19.001.000,00	16.352.134,14	86,06	0,00	0,00	0,00	19.001.000,00	16.352.134,14	86,06	
								Извори финансирања за функцију 112:										
							01	Општи приходи и примања буџета	19.001.000,00	16.352.134,14	86,06	0,00	0,00	0,00	19.001.000,00	16.352.134,14	86,06	
								Укупно за функцију 112:	19.001.000,00	16.352.134,14	86,06	0,00	0,00	0,00	19.001.000,00	16.352.134,14	86,06	
		160						<i>Опште јавне услуге неklasификоване на другом месту</i>										
				0602				Програм 15: Опште услуге локалне самоуправе										
					0602-0009			ПА: Текућа буџетска резерва										
						270	499	Средства резерве	92.153.955,88	0,00	0,00	0,00	0,00	0,00	92.153.955,88	0,00	0,00	
							01	Општи приходи и примања буџета	92.153.955,88	0,00	0,00	0,00	0,00	0,00	92.153.955,88	0,00	0,00	
								Укупно за Програмску активност / Пројекат 0602-0009:	92.153.955,88	0,00	0,00	0,00	0,00	0,00	92.153.955,88	0,00	0,00	
					0602-0010			ПА: Стална буџетска резерва										
						271	499	Средства резерве	5.878.113,69	0,00	0,00	0,00	0,00	0,00	5.878.113,69	0,00	0,00	
							01	Општи приходи и примања буџета	5.878.113,69	0,00	0,00	0,00	0,00	0,00	5.878.113,69	0,00	0,00	
								Укупно за Програмску активност / Пројекат 0602-0010:	5.878.113,69	0,00	0,00	0,00	0,00	0,00	5.878.113,69	0,00	0,00	
								Укупно за Програм 0602:	98.032.069,57	0,00	0,00	0,00	0,00	0,00	98.032.069,57	0,00	0,00	
								Извори финансирања за функцију 160:										
							01	Општи приходи и примања буџета	98.032.069,57	0,00	0,00	0,00	0,00	0,00	98.032.069,57	0,00	0,00	
								Укупно за функцију 160:	98.032.069,57	0,00	0,00	0,00	0,00	0,00	98.032.069,57	0,00	0,00	
		170						<i>Трансакције јавног дуга</i>										
				0602				Програм 15: Опште услуге локалне самоуправе										
					0602-0003			ПА: Сервисирање јавног дуга										
						272	441	Отплата домаћих камата	71.406.818,00	71.406.818,00	100,00	0,00	0,00	0,00	71.406.818,00	71.406.818,00	100,00	
							01	Општи приходи и примања буџета	71.406.818,00	71.406.818,00	100,00	0,00	0,00	0,00	71.406.818,00	71.406.818,00	100,00	
						273	442	Отплата страних камата	1.046.511,28	0,00	0,00	0,00	0,00	0,00	1.046.511,28	0,00	0,00	
							01	Општи приходи и примања буџета	1.046.511,28	0,00	0,00	0,00	0,00	0,00	1.046.511,28	0,00	0,00	
						274	444	Пратећи трошкови задужевања	50.377.082,00	41.739.715,91	82,85	0,00	0,00	0,00	50.377.082,00	41.739.715,91	82,85	
							01	Општи приходи и примања буџета	50.377.082,00	41.739.715,91	82,85	0,00	0,00	0,00	50.377.082,00	41.739.715,91	82,85	

Р а з д а в а	Г л а в а	Функција	Прог.	Прог/Актив Пројекат	Полж буџет	Екон. клас.	Извор финанс.	ОПИС	СРЕДСТВА ИЗ БУЏЕТА		Инд. (1110)	СРЕДСТВА ИЗ ДОДАТНИХ ПРИХОДА		Инд. (1413)	УКУПНА СРЕДСТВА		Инд. (1716)
									Плн	Извршење		План	Извршење		План	Извршење	
									1	2	3	4	5	6	7	8	9
					275	611		Отплата главнице домаћим кредиторима	307.126.100,00	307.126.100,00	100,00	0,00	0,00	0,00	307.126.100,00	307.126.100,00	100,00
						01		Општи приходи и примања буџета	262.126.100,00	262.126.100,00	100,00	0,00	0,00	0,00	262.126.100,00	262.126.100,00	100,00
						13		Нераспоређени вишак прихода из ранијих година	45.000.000,00	45.000.000,00	100,00	0,00	0,00	0,00	45.000.000,00	45.000.000,00	100,00
					276	612		Отплата главнице страним кредиторима	943.156,59	0,00	0,00	0,00	0,00	0,00	943.156,59	0,00	0,00
						01		Општи приходи и примања буџета	943.156,59	0,00	0,00	0,00	0,00	0,00	943.156,59	0,00	0,00
								Укупно за Програмску активност / Пројекат 0602-0003:	430.899.667,87	420.272.633,91	97,53	0,00	0,00	0,00	430.899.667,87	420.272.633,91	97,53
								Укупно за Програм 0602:	430.899.667,87	420.272.633,91	97,53	0,00	0,00	0,00	430.899.667,87	420.272.633,91	97,53
								Извори финансирања за функцију 170:									
						01		Општи приходи и примања буџета	385.899.667,87	375.272.633,91	97,25	0,00	0,00	0,00	385.899.667,87	375.272.633,91	97,25
						13		Нераспоређени вишак прихода из ранијих година	45.000.000,00	45.000.000,00	100,00	0,00	0,00	0,00	45.000.000,00	45.000.000,00	100,00
								Укупно за функцију 170:	430.899.667,87	420.272.633,91	97,53	0,00	0,00	0,00	430.899.667,87	420.272.633,91	97,53
								Извори финансирања за главу 09.01:									
						01		Општи приходи и примања буџета	579.322.749,44	463.322.018,39	79,98	0,00	0,00	0,00	579.322.749,44	463.322.018,39	79,98
						13		Нераспоређени вишак прихода из ранијих година	45.000.000,00	45.000.000,00	100,00	0,00	0,00	0,00	45.000.000,00	45.000.000,00	100,00
								Укупно за главу 09.01:	624.322.749,44	508.322.018,39	81,42	0,00	0,00	0,00	624.322.749,44	508.322.018,39	81,42
								Извори финансирања за раздео 09:									
						01		Општи приходи и примања буџета	579.322.749,44	463.322.018,39	79,98	0,00	0,00	0,00	579.322.749,44	463.322.018,39	79,98
						13		Нераспоређени вишак прихода из ранијих година	45.000.000,00	45.000.000,00	100,00	0,00	0,00	0,00	45.000.000,00	45.000.000,00	100,00
								Укупно за раздео 09:	624.322.749,44	508.322.018,39	81,42	0,00	0,00	0,00	624.322.749,44	508.322.018,39	81,42
10								ГРАДСКА ПОРЕСКА УПРАВА									
	10.01							ГРАДСКА ПОРЕСКА УПРАВА									
		130						Опште услуге									
			0602					Програм 15: Опште услуге локалне самоуправе									
				0602-0001				ПА: Функционисање локалне самоуправе и градских општина									
					277	411		Плате, додаци и накнаде запослених (зараде)	68.455.589,00	66.275.524,56	96,82	0,00	0,00	0,00	68.455.589,00	66.275.524,56	96,82
						01		Општи приходи и примања буџета	68.455.589,00	66.275.524,56	96,82	0,00	0,00	0,00	68.455.589,00	66.275.524,56	96,82
					278	412		Социјални доприноси на терет послодавца	11.397.856,00	11.034.875,08	96,82	0,00	0,00	0,00	11.397.856,00	11.034.875,08	96,82
						01		Општи приходи и примања буџета	11.397.856,00	11.034.875,08	96,82	0,00	0,00	0,00	11.397.856,00	11.034.875,08	96,82
					279	413		Накнаде у натура	852.500,00	751.007,70	88,09	0,00	0,00	0,00	852.500,00	751.007,70	88,09
						01		Општи приходи и примања буџета	852.500,00	751.007,70	88,09	0,00	0,00	0,00	852.500,00	751.007,70	88,09
					280	414		Социјална давања запосленима	4.376.222,14	2.942.951,20	67,25	0,00	0,00	0,00	4.376.222,14	2.942.951,20	67,25
						01		Општи приходи и примања буџета	4.376.222,14	2.942.951,20	67,25	0,00	0,00	0,00	4.376.222,14	2.942.951,20	67,25
					281	415		Накнаде трошкова за запослене	1.610.000,00	1.185.131,75	73,61	0,00	0,00	0,00	1.610.000,00	1.185.131,75	73,61
						01		Општи приходи и примања буџета	1.610.000,00	1.185.131,75	73,61	0,00	0,00	0,00	1.610.000,00	1.185.131,75	73,61
					282	416		Награде запосленима и остали посебни расходи	1.040.000,00	597.423,44	57,44	0,00	0,00	0,00	1.040.000,00	597.423,44	57,44
						01		Општи приходи и примања буџета	1.040.000,00	597.423,44	57,44	0,00	0,00	0,00	1.040.000,00	597.423,44	57,44
					283	421		Стални трошкови	6.000,00	0,00	0,00	0,00	0,00	0,00	6.000,00	0,00	0,00

Р а з д е о	Г л а в а	Функција	Прог.	Прог./Актив Пројекат	Познц. буџет	Екск. клас.	Извор финан.	ОПИС	СРЕДСТВА ИЗ БУЏЕТА			СРЕДСТВА ИЗ ДОДАТНИХ ПРИХОДА			УКУПНА СРЕДСТВА		
									План	Извршење	Инд. (1130)	План	Извршење	Инд. (1413)	План	Извршење	Инд. (1718)
1	2	3	4	5	6	7	8	9	10	11	12	13	14	15	16	17	18
							01	Општи приходи и примања буџета	6.000,00	0,00	0,00	0,00	0,00	0,00	6.000,00	0,00	0,00
					284	422		Трошкови путовања	430.000,00	0,00	0,00	0,00	0,00	0,00	430.000,00	0,00	0,00
							01	Општи приходи и примања буџета	430.000,00	0,00	0,00	0,00	0,00	0,00	430.000,00	0,00	0,00
					285	423		Услуге по уговору	5.890.000,00	1.775.230,39	30,14	0,00	0,00	0,00	5.890.000,00	1.775.230,39	30,14
							01	Општи приходи и примања буџета	5.890.000,00	1.775.230,39	30,14	0,00	0,00	0,00	5.890.000,00	1.775.230,39	30,14
					286	463		Трансфери осталим нивоима власти	1.000.000,00	974.250,28	97,43	0,00	0,00	0,00	1.000.000,00	974.250,28	97,43
							01	Општи приходи и примања буџета	1.000.000,00	974.250,28	97,43	0,00	0,00	0,00	1.000.000,00	974.250,28	97,43
					287	482		Порези, обавезне таксе, казне, пенали и камате	1.000.000,00	55.000,00	5,50	0,00	0,00	0,00	1.000.000,00	55.000,00	5,50
							01	Општи приходи и примања буџета	1.000.000,00	55.000,00	5,50	0,00	0,00	0,00	1.000.000,00	55.000,00	5,50
					288	483		Новчане казне и пенали по решењу судова	211.000,00	202.352,00	95,90	0,00	0,00	0,00	211.000,00	202.352,00	95,90
							01	Општи приходи и примања буџета	211.000,00	202.352,00	95,90	0,00	0,00	0,00	211.000,00	202.352,00	95,90
					289	485		Накнада штете за повреде или штету нанету од стране државних органа	500.000,00	5.971,29	1,19	0,00	0,00	0,00	500.000,00	5.971,29	1,19
							01	Општи приходи и примања буџета	500.000,00	5.971,29	1,19	0,00	0,00	0,00	500.000,00	5.971,29	1,19
								Укупно за Програмску активност / Пројекат 0602-0001:	96.769.167,14	85.799.717,69	88,66	0,00	0,00	0,00	96.769.167,14	85.799.717,69	88,66
								Укупно за Програм 0602:	96.769.167,14	85.799.717,69	88,66	0,00	0,00	0,00	96.769.167,14	85.799.717,69	88,66
								Извори финансирања за функцију 130:									
							01	Општи приходи и примања буџета	96.769.167,14	85.799.717,69	88,66	0,00	0,00	0,00	96.769.167,14	85.799.717,69	88,66
								Укупно за функцију 130:	96.769.167,14	85.799.717,69	88,66	0,00	0,00	0,00	96.769.167,14	85.799.717,69	88,66
								Извори финансирања за главу 10.01:									
							01	Општи приходи и примања буџета	96.769.167,14	85.799.717,69	88,66	0,00	0,00	0,00	96.769.167,14	85.799.717,69	88,66
								Укупно за главу 10.01:	96.769.167,14	85.799.717,69	88,66	0,00	0,00	0,00	96.769.167,14	85.799.717,69	88,66
								Извори финансирања за раздео 10:									
							01	Општи приходи и примања буџета	96.769.167,14	85.799.717,69	88,66	0,00	0,00	0,00	96.769.167,14	85.799.717,69	88,66
								Укупно за раздео 10:	96.769.167,14	85.799.717,69	88,66	0,00	0,00	0,00	96.769.167,14	85.799.717,69	88,66
11								ГРАДСКА УПРАВА ЗА ОБРАЗОВАЊЕ									
	11.01							ГРАДСКА УПРАВА ЗА ОБРАЗОВАЊЕ									
		130						Опште услуге									
			0602					Програм 15: Опште услуге локалне самоуправе									
				0602-0001				ПА: Функционисање локалне самоуправе и градских општина									
					290	411		Плате, додаци и накнаде запослених (зараде)	27.301.471,00	26.900.727,03	98,53	0,00	0,00	0,00	27.301.471,00	26.900.727,03	98,53
							01	Општи приходи и примања буџета	27.301.471,00	26.900.727,03	98,53	0,00	0,00	0,00	27.301.471,00	26.900.727,03	98,53
					291	412		Социјални доприноси на терет послодавца	4.545.695,00	4.478.971,14	98,53	0,00	0,00	0,00	4.545.695,00	4.478.971,14	98,53
							01	Општи приходи и примања буџета	4.545.695,00	4.478.971,14	98,53	0,00	0,00	0,00	4.545.695,00	4.478.971,14	98,53
					292	413		Накнаде у натури	350.000,00	299.437,06	85,55	0,00	0,00	0,00	350.000,00	299.437,06	85,55
							01	Општи приходи и примања буџета	350.000,00	299.437,06	85,55	0,00	0,00	0,00	350.000,00	299.437,06	85,55
					293	414		Социјална давања запосленима	1.915.565,00	1.337.424,04	69,82	0,00	0,00	0,00	1.915.565,00	1.337.424,04	69,82
							01	Општи приходи и примања буџета	1.915.565,00	1.337.424,04	69,82	0,00	0,00	0,00	1.915.565,00	1.337.424,04	69,82

Р а з а с а	Г л а в а	Функција	Прог.	Прог./Актив Пројекат	Позн. буџет	Екон. клас.	Извор финан.	ОПИС	СРЕДСТВА ИЗ БУЏЕТА			СРЕДСТВА ИЗ ДОДАТНИХ ПРИХОДА			УКУПНА СРЕДСТВА		
									План	Извршење	Инд. (11:10)	План	Извршење	Инд. (14:13)	План	Извршење	Инд. (17:16)
					294	415		Накнаде трошкова за запослене	397.000,00	334.475,90	84,25	0,00	0,00	0,00	397.000,00	334.475,90	84,25
						01		Општи приходи и примања буџета	397.000,00	334.475,90	84,25	0,00	0,00	0,00	397.000,00	334.475,90	84,25
					295	416		Награде запосленима и остали посебни расходи	1.000,00	0,00	0,00	0,00	0,00	0,00	1.000,00	0,00	0,00
						01		Општи приходи и примања буџета	1.000,00	0,00	0,00	0,00	0,00	0,00	1.000,00	0,00	0,00
					296	421		Стални трошкови	18.000,00	0,00	0,00	0,00	0,00	0,00	18.000,00	0,00	0,00
						01		Општи приходи и примања буџета	18.000,00	0,00	0,00	0,00	0,00	0,00	18.000,00	0,00	0,00
					297	422		Трошкови путовања	250.200,00	20.790,00	8,31	0,00	0,00	0,00	250.200,00	20.790,00	8,31
						01		Општи приходи и примања буџета	250.200,00	20.790,00	8,31	0,00	0,00	0,00	250.200,00	20.790,00	8,31
					298	423		Услуге по уговору	161.000,00	15.780,00	9,80	0,00	0,00	0,00	161.000,00	15.780,00	9,80
						01		Општи приходи и примања буџета	161.000,00	15.780,00	9,80	0,00	0,00	0,00	161.000,00	15.780,00	9,80
					299	483		Новчане казне и пенали по решењу судова	1.000,00	0,00	0,00	0,00	0,00	0,00	1.000,00	0,00	0,00
						01		Општи приходи и примања буџета	1.000,00	0,00	0,00	0,00	0,00	0,00	1.000,00	0,00	0,00
								Укупно за Програмску активност / Пројекат 0602-0001:	34.940.931,00	33.387.605,17	95,55	0,00	0,00	0,00	34.940.931,00	33.387.605,17	95,55
								Укупно за Програм 0602:	34.940.931,00	33.387.605,17	95,55	0,00	0,00	0,00	34.940.931,00	33.387.605,17	95,55
								Извори финансирања за функцију 130:									
						01		Општи приходи и примања буџета	34.940.931,00	33.387.605,17	95,55	0,00	0,00	0,00	34.940.931,00	33.387.605,17	95,55
								Укупно за функцију 130:	34.940.931,00	33.387.605,17	95,55	0,00	0,00	0,00	34.940.931,00	33.387.605,17	95,55
912								<i>Основно образовање</i>									
								Програм 9: Основно образовање и васпитање									
								ПА: Функционисање основних школа									
								2002-0001									
						300	463	Трансфери осталим нивоима власти	792.889.166,00	707.722.334,41	89,26	0,00	0,00	0,00	792.889.166,00	707.722.334,41	89,26
							01	Општи приходи и примања буџета	792.889.166,00	707.722.334,41	89,26	0,00	0,00	0,00	792.889.166,00	707.722.334,41	89,26
								Укупно за Програмску активност / Пројекат 2002-0001:	792.889.166,00	707.722.334,41	89,26	0,00	0,00	0,00	792.889.166,00	707.722.334,41	89,26
								2002-0011									
						301	463	П: Виши квалитет образовања и васпитања - ОШ Трансфери осталим нивоима власти	27.940.000,00	27.293.786,18	97,69	0,00	0,00	0,00	27.940.000,00	27.293.786,18	97,69
							01	Општи приходи и примања буџета	27.940.000,00	27.293.786,18	97,69	0,00	0,00	0,00	27.940.000,00	27.293.786,18	97,69
								Укупно за Програмску активност / Пројекат 2002-0011:	27.940.000,00	27.293.786,18	97,69	0,00	0,00	0,00	27.940.000,00	27.293.786,18	97,69
								2002-0012									
						302	423	П: Међумесни превоз ученика Услуге по уговору	30.000,00	0,00	0,00	0,00	0,00	0,00	30.000,00	0,00	0,00
							01	Општи приходи и примања буџета	30.000,00	0,00	0,00	0,00	0,00	0,00	30.000,00	0,00	0,00
								Укупно за Програмску активност / Пројекат 2002-0012:	30.000,00	0,00	0,00	0,00	0,00	0,00	30.000,00	0,00	0,00
								2002-0014									
						303	463	П: Надоградња школе-ОШ "Иван Гундулић" Трансфери осталим нивоима власти	71.305.000,00	20.350.428,08	28,54	0,00	0,00	0,00	71.305.000,00	20.350.428,08	28,54
							01	Општи приходи и примања буџета	71.305.000,00	20.350.428,08	28,54	0,00	0,00	0,00	71.305.000,00	20.350.428,08	28,54
								Укупно за Програмску активност / Пројекат 2002-0014:	71.305.000,00	20.350.428,08	28,54	0,00	0,00	0,00	71.305.000,00	20.350.428,08	28,54
								Укупно за Програм 2002:	892.164.166,00	755.366.548,67	84,67	0,00	0,00	0,00	892.164.166,00	755.366.548,67	84,67

Р	а	г	Функција	Прог.	Прог/Актив Пројекат	Позиц буџет	Екон. клас.	Извор финан.	ОПИС	СРЕДСТВА ИЗ БУЏЕТА			СРЕДСТВА ИЗ ДОДАТНИХ ПРИХОДА			УКУПНА СРЕДСТВА		
										Плчн	Извршење	Инд. (1110)	Плчн	Извршење	Инд. (1413)	Плчн	Извршење	Инд. (1716)
1	2	3	4	5	6	7	8		9	10	11	12	13	14	15	16	17	18
								01	Извори финансирања за функцију 912:									
									Општи приходи и примања буџета	892.164.166,00	755.366.548,67	84,67	0,00	0,00	0,00	892.164.166,00	755.366.548,67	84,67
									Укупно за функцију 912:	892.164.166,00	755.366.548,67	84,67	0,00	0,00	0,00	892.164.166,00	755.366.548,67	84,67
920									<i>Средње образовање</i>									
				2003					Програм 10: Средње образовање и васпитање									
					2003-0001				ПА: Функционисање средњих школа									
						304	463		Трансфери осталим нивоима власти	473.524.694,00	399.219.632,00	84,31	0,00	0,00	0,00	473.524.694,00	399.219.632,00	84,31
								01	Општи приходи и примања буџета	473.524.694,00	399.219.632,00	84,31	0,00	0,00	0,00	473.524.694,00	399.219.632,00	84,31
									Укупно за Програмску активност / Пројекат 2003-0001:	473.524.694,00	399.219.632,00	84,31	0,00	0,00	0,00	473.524.694,00	399.219.632,00	84,31
					2003-0003				П: Изградња музичке и балетске школе									
						305	463		Трансфери осталим нивоима власти	680.813.000,00	655.536.940,49	96,29	0,00	0,00	0,00	680.813.000,00	655.536.940,49	96,29
								01	Општи приходи и примања буџета	271.273.000,00	245.997.180,49	90,68	0,00	0,00	0,00	271.273.000,00	245.997.180,49	90,68
								13	Нераспоређени вишак прихода из ранијих година	409.540.000,00	409.539.760,00	100,00	0,00	0,00	0,00	409.540.000,00	409.539.760,00	100,00
									Укупно за Програмску активност / Пројекат 2003-0003:	680.813.000,00	655.536.940,49	96,29	0,00	0,00	0,00	680.813.000,00	655.536.940,49	96,29
					2003-0004				П: Потребе ученика са сметњама у развоју									
						306	423		Услуге по уговору	291.529,00	135.853,00	46,60	0,00	0,00	0,00	291.529,00	135.853,00	46,60
								01	Општи приходи и примања буџета	291.529,00	135.853,00	46,60	0,00	0,00	0,00	291.529,00	135.853,00	46,60
									Укупно за Програмску активност / Пројекат 2003-0004:	291.529,00	135.853,00	46,60	0,00	0,00	0,00	291.529,00	135.853,00	46,60
					2003-0005				П: Наградња објекта гимназије И. Секулић									
						307	463		Трансфери осталим нивоима власти	107.867.000,00	49.303.608,94	45,71	0,00	0,00	0,00	107.867.000,00	49.303.608,94	45,71
								01	Општи приходи и примања буџета	1.567.000,00	999.800,00	63,80	0,00	0,00	0,00	1.567.000,00	999.800,00	63,80
								13	Нераспоређени вишак прихода из ранијих година	106.300.000,00	48.303.808,94	45,44	0,00	0,00	0,00	106.300.000,00	48.303.808,94	45,44
									Укупно за Програмску активност / Пројекат 2003-0005:	107.867.000,00	49.303.608,94	45,71	0,00	0,00	0,00	107.867.000,00	49.303.608,94	45,71
					2003-0006				П: Виши квалитет образовања и васпитања - СШ									
						308	463		Трансфери осталим нивоима власти	1.280.000,00	1.211.935,46	94,68	0,00	0,00	0,00	1.280.000,00	1.211.935,46	94,68
								01	Општи приходи и примања буџета	1.280.000,00	1.211.935,46	94,68	0,00	0,00	0,00	1.280.000,00	1.211.935,46	94,68
									Укупно за Програмску активност / Пројекат 2003-0006:	1.280.000,00	1.211.935,46	94,68	0,00	0,00	0,00	1.280.000,00	1.211.935,46	94,68
									Укупно за Програм 2003:	1.263.776.223,00	1.105.407.969,89	87,47	0,00	0,00	0,00	1.263.776.223,00	1.105.407.969,89	87,47
									Извори финансирања за функцију 920:									
								01	Општи приходи и примања буџета	747.936.223,00	647.564.400,95	86,58	0,00	0,00	0,00	747.936.223,00	647.564.400,95	86,58
								13	Нераспоређени вишак прихода из ранијих година	515.840.000,00	457.843.568,94	88,76	0,00	0,00	0,00	515.840.000,00	457.843.568,94	88,76
									Укупно за функцију 920:	1.263.776.223,00	1.105.407.969,89	87,47	0,00	0,00	0,00	1.263.776.223,00	1.105.407.969,89	87,47
									Извори финансирања за главу 11.01:									
								01	Општи приходи и примања буџета	1.675.041.320,00	1.436.318.554,79	85,75	0,00	0,00	0,00	1.675.041.320,00	1.436.318.554,79	85,75
								13	Нераспоређени вишак прихода из ранијих година	515.840.000,00	457.843.568,94	88,76	0,00	0,00	0,00	515.840.000,00	457.843.568,94	88,76
									Укупно за главу 11.01:	2.190.881.320,00	1.894.162.123,73	86,46	0,00	0,00	0,00	2.190.881.320,00	1.894.162.123,73	86,46
11.02									ПУ "РАДОСНО ДЕТИЊСТВО"									
									Предшколско образовање									
									Програм 8: Предшколско васпитање и образовање									
									2001									

Р а з л о в	Г л а в а	Функција	Прог.	Прог./Актив Проект	Поз.ц буџет	Ек.ж. клас.	Извор фин.к.	ОПИС	СРЕДСТВА ИЗ БУЏЕТА			СРЕДСТВА ИЗ ДОДАТНИХ ПРИХОДА			УКУПНА СРЕДСТВА				
									План	Извршење	Инд. (11/10)	План	Извршење	Инд. (14/13)	План	Извршење	Инд. (17/16)		
																		10	11
		2001-0001						ПА: Функционисање и остваривање предшколског васпитања и образовања											
					309	411		Плате, додаци и накнаде запослених (зараде)	1.603.982.217,00	1.569.117.890,69	97,83	0,00	0,00	0,00	1.603.982.217,00	1.569.117.890,69	97,83		
						01		Општи приходи и примања буџета	1.603.351.529,00	1.568.499.506,39	97,83	0,00	0,00	0,00	1.603.351.529,00	1.568.499.506,39	97,83		
						07		Трансфери од других нивоа власти	630.688,00	618.384,30	98,05	0,00	0,00	0,00	630.688,00	618.384,30	98,05		
					310	412		Социјални доприноси на терет послодавца	274.828.069,00	261.279.354,22	95,07	0,00	0,00	0,00	274.828.069,00	261.279.354,22	95,07		
						01		Општи приходи и примања буџета	274.723.200,00	261.176.393,20	95,07	0,00	0,00	0,00	274.723.200,00	261.176.393,20	95,07		
						07		Трансфери од других нивоа власти	104.869,00	102.961,02	98,18	0,00	0,00	0,00	104.869,00	102.961,02	98,18		
					311	413		Накнаде у натури	36.000.000,00	35.675.062,84	99,10	0,00	0,00	0,00	36.000.000,00	35.675.062,84	99,10		
						01		Општи приходи и примања буџета	36.000.000,00	35.675.062,84	99,10	0,00	0,00	0,00	36.000.000,00	35.675.062,84	99,10		
					312	414		Социјална давања запосленима	119.450.000,00	116.208.740,64	97,29	0,00	0,00	0,00	119.450.000,00	116.208.740,64	97,29		
						01		Општи приходи и примања буџета	119.450.000,00	116.208.740,64	97,29	0,00	0,00	0,00	119.450.000,00	116.208.740,64	97,29		
					313	415		Накнаде трошкова за запослене	40.500.000,00	39.618.179,61	97,82	0,00	0,00	0,00	40.500.000,00	39.618.179,61	97,82		
						01		Општи приходи и примања буџета	40.500.000,00	39.618.179,61	97,82	0,00	0,00	0,00	40.500.000,00	39.618.179,61	97,82		
					314	416		Награде запосленима и остали посебни расходи	33.800.000,00	30.632.601,55	90,63	0,00	0,00	0,00	33.800.000,00	30.632.601,55	90,63		
						01		Општи приходи и примања буџета	33.800.000,00	30.632.601,55	90,63	0,00	0,00	0,00	33.800.000,00	30.632.601,55	90,63		
					315	421		Стални трошкови	178.969.333,94	173.830.163,17	97,13	0,00	0,00	0,00	178.969.333,94	173.830.163,17	97,13		
								Део ове апропријације у износу од 153.296.022,94 обезбеђује Градска управа за социјалну и дечију заштиту на име регресирања трошкова боравка деце у ПУ "Радосно детињство"											
						01		Општи приходи и примања буџета	159.118.630,94	154.952.255,08	97,38	0,00	0,00	0,00	159.118.630,94	154.952.255,08	97,38		
						07		Трансфери од других нивоа власти	1.066.703,00	319.807,45	29,98	0,00	0,00	0,00	1.066.703,00	319.807,45	29,98		
						13		Нераспоређени вишак прихода из ранијих година	18.784.000,00	18.558.100,64	98,80	0,00	0,00	0,00	18.784.000,00	18.558.100,64	98,80		
					316	422		Трошкови путовања	1.302.000,00	909.123,36	69,83	0,00	0,00	0,00	1.302.000,00	909.123,36	69,83		
						01		Општи приходи и примања буџета	1.302.000,00	909.123,36	69,83	0,00	0,00	0,00	1.302.000,00	909.123,36	69,83		
					317	423		Услуге по уговору	14.503.000,00	11.962.724,90	82,48	0,00	0,00	0,00	14.503.000,00	11.962.724,90	82,48		
						01		Општи приходи и примања буџета	14.460.000,00	11.962.724,90	82,73	0,00	0,00	0,00	14.460.000,00	11.962.724,90	82,73		
						13		Нераспоређени вишак прихода из ранијих година	43.000,00	0,00	0,00	0,00	0,00	0,00	43.000,00	0,00	0,00		
					318	424		Специјализоване услуге	6.451.000,00	5.906.840,00	91,56	0,00	0,00	0,00	6.451.000,00	5.906.840,00	91,56		
						01		Општи приходи и примања буџета	6.000.000,00	5.516.440,00	91,94	0,00	0,00	0,00	6.000.000,00	5.516.440,00	91,94		
						13		Нераспоређени вишак прихода из ранијих година	451.000,00	390.400,00	86,56	0,00	0,00	0,00	451.000,00	390.400,00	86,56		
					319	425		Текуће поправке и одржавање	70.260.000,00	69.830.288,65	99,39	0,00	0,00	0,00	70.260.000,00	69.830.288,65	99,39		
						01		Општи приходи и примања буџета	68.000.000,00	67.572.241,45	99,37	0,00	0,00	0,00	68.000.000,00	67.572.241,45	99,37		
						13		Нераспоређени вишак прихода из ранијих година	2.260.000,00	2.258.047,20	99,91	0,00	0,00	0,00	2.260.000,00	2.258.047,20	99,91		
					320	426		Материјал	376.987.973,88	358.260.630,69	95,03	0,00	0,00	0,00	376.987.973,88	358.260.630,69	95,03		
								Део ове апропријације у износу од 153.296.022,94 односи се на регресирање трошкова боравка деце у ПУ "Радосно детињство"											
						01		Општи приходи и примања буџета	262.347.068,00	256.938.832,88	97,94	0,00	0,00	0,00	262.347.068,00	256.938.832,88	97,94		

Р а з л а ж е н о	Г л а в а	Функција	Прог.	Прог./Актив Пројекат	Позиц. буџет	Екон. клас.	Извор финек.	ОПИС	СРЕДСТВА ИЗ БУѢТА			СРЕДСТВА ИЗ ДОДАТНИХ ПРИХОДА			УКУПНА СРЕДСТВА			
									План	Извршење	Инд. (1110)	План	Извршење	Инд. (1413)	План	Извршење	Инд. (1718)	
																		10
								07	Трансфери од других нивоа власти	90.897.740,00	77.579.242,19	85,35	0,00	0,00	0,00	90.897.740,00	77.579.242,19	85,35
								13	Нераспоређени вишак прихода из ранијих година	23.743.165,88	23.742.555,62	100,00	0,00	0,00	0,00	23.743.165,88	23.742.555,62	100,00
				321	444				Пратећи трошкови задужевања	1.650.000,00	475.725,41	28,83	0,00	0,00	0,00	1.650.000,00	475.725,41	28,83
								01	Општи приходи и примања буџета	1.650.000,00	475.725,41	28,83	0,00	0,00	0,00	1.650.000,00	475.725,41	28,83
				322	482				Порези, обавезне таксе, казне, пенали и камате	1.150.000,00	185.879,00	16,16	0,00	0,00	0,00	1.150.000,00	185.879,00	16,16
								01	Општи приходи и примања буџета	1.150.000,00	185.879,00	16,16	0,00	0,00	0,00	1.150.000,00	185.879,00	16,16
				323	483				Новчане казне и пенали по решењу судова Део ове апропријације у износу од 2.000.000,00 односно се на реграсирање трошкова боравка деце у ПУ "Радосно детињство"	14.015.130,00	11.277.547,49	80,47	0,00	0,00	0,00	14.015.130,00	11.277.547,49	80,47
								01	Општи приходи и примања буџета	14.015.130,00	11.277.547,49	80,47	0,00	0,00	0,00	14.015.130,00	11.277.547,49	80,47
				324	511				Зграде и грађевински објекти	25.380.600,00	10.757.606,44	42,39	0,00	0,00	0,00	25.380.600,00	10.757.606,44	42,39
								01	Општи приходи и примања буџета	13.680.600,00	10.757.606,44	78,63	0,00	0,00	0,00	13.680.600,00	10.757.606,44	78,63
								13	Нераспоређени вишак прихода из ранијих година	11.700.000,00	0,00	0,00	0,00	0,00	0,00	11.700.000,00	0,00	0,00
				325	512				Машине и опрема	24.120.000,00	20.068.200,00	83,20	0,00	0,00	0,00	24.120.000,00	20.068.200,00	83,20
								01	Општи приходи и примања буџета	24.120.000,00	20.068.200,00	83,20	0,00	0,00	0,00	24.120.000,00	20.068.200,00	83,20
									Укупно за Програмску активност / Пројекат 2001-0001:	2.823.349.323,82	2.715.996.558,66	96,20	0,00	0,00	0,00	2.823.349.323,82	2.715.996.558,66	96,20
				2001-0003					П: Изградња и опремање објекта у Ораховој ул. Зграде и грађевински објекти	140.496.000,00	129.412.961,38	92,11	0,00	0,00	0,00	140.496.000,00	129.412.961,38	92,11
								01	Општи приходи и примања буџета	3.000.000,00	2.956.552,66	98,55	0,00	0,00	0,00	3.000.000,00	2.956.552,66	98,55
								13	Нераспоређени вишак прихода из ранијих година	137.496.000,00	126.456.408,72	91,97	0,00	0,00	0,00	137.496.000,00	126.456.408,72	91,97
				327	512				Машине и опрема	10.000.000,00	9.692.910,00	96,93	0,00	0,00	0,00	10.000.000,00	9.692.910,00	96,93
								01	Општи приходи и примања буџета	10.000.000,00	9.692.910,00	96,93	0,00	0,00	0,00	10.000.000,00	9.692.910,00	96,93
									Укупно за Програмску активност / Пројекат 2001-0003:	150.496.000,00	139.105.871,38	92,43	0,00	0,00	0,00	150.496.000,00	139.105.871,38	92,43
				2001-0005					П: Доградња и опремање објекта у Каћу Зграде и грађевински објекти	9.687.000,00	8.305.022,05	85,73	0,00	0,00	0,00	9.687.000,00	8.305.022,05	85,73
								01	Општи приходи и примања буџета	6.092.000,00	5.074.732,77	83,30	0,00	0,00	0,00	6.092.000,00	5.074.732,77	83,30
								13	Нераспоређени вишак прихода из ранијих година	3.595.000,00	3.230.289,28	89,86	0,00	0,00	0,00	3.595.000,00	3.230.289,28	89,86
				329	512				Машине и опрема	3.599.000,00	3.594.714,00	99,88	0,00	0,00	0,00	3.599.000,00	3.594.714,00	99,88
								01	Општи приходи и примања буџета	3.599.000,00	3.594.714,00	99,88	0,00	0,00	0,00	3.599.000,00	3.594.714,00	99,88
									Укупно за Програмску активност / Пројекат 2001-0005:	13.286.000,00	11.899.736,05	89,57	0,00	0,00	0,00	13.286.000,00	11.899.736,05	89,57
				2001-0007					П: Реконструкц. и санација објекта у ул. С.Милетића Зграде и грађевински објекти	56.000.000,00	55.473.652,10	99,06	0,00	0,00	0,00	56.000.000,00	55.473.652,10	99,06
								01	Општи приходи и примања буџета	50.800.000,00	50.799.010,31	100,00	0,00	0,00	0,00	50.800.000,00	50.799.010,31	100,00
								13	Нераспоређени вишак прихода из ранијих година	5.200.000,00	4.674.641,79	89,90	0,00	0,00	0,00	5.200.000,00	4.674.641,79	89,90
									Укупно за Програмску активност / Пројекат 2001-0007:	56.000.000,00	55.473.652,10	99,06	0,00	0,00	0,00	56.000.000,00	55.473.652,10	99,06

Р з а б е о	Г л а в а	Функција	Прој. Пројекат	Позиц. буџет	Екон. клас.	Извор фин.	ОПИС	СРЕДСТВА ИЗ БУЏЕТА			СРЕДСТВА ИЗ ДОДАТНИХ ПРИХОДА			УКУПНА СРЕДСТВА				
								План	Извршење	Инд. (1110)	План	Извршење	Инд. (1413)	План	Извршење	Инд. (1716)		
																	10	11
1	2	3	4	5	6	7	8	9	10	11	12	13	14	15	16	17	18	
				2001-0008			П:Реконструкција и санација објекта у ул.Л.Костића											
					331	511	Зграде и грађевински објекти		36.500.000,00	36.422.969,11	99,79		0,00	0,00	0,00	36.500.000,00	36.422.969,11	99,79
						01	Општи приходи и примања буџета		31.350.000,00	31.350.000,00	100,00		0,00	0,00	0,00	31.350.000,00	31.350.000,00	100,00
						13	Нераспоређени вишак прихода из ранијих година		5.150.000,00	5.072.969,11	98,50		0,00	0,00	0,00	5.150.000,00	5.072.969,11	98,50
							Укупно за Програмску активност / Пројекат 2001-0008:		36.500.000,00	36.422.969,11	99,79		0,00	0,00	0,00	36.500.000,00	36.422.969,11	99,79
				2001-0010			П: Изградња и опремања објеката у Адџама											
					332	511	Зграде и грађевински објекти		6.100.000,00	4.922.676,73	80,70		0,00	0,00	0,00	6.100.000,00	4.922.676,73	80,70
						01	Општи приходи и примања буџета		1.500.000,00	706.453,41	47,10		0,00	0,00	0,00	1.500.000,00	706.453,41	47,10
						13	Нераспоређени вишак прихода из ранијих година		4.600.000,00	4.216.223,32	91,66		0,00	0,00	0,00	4.600.000,00	4.216.223,32	91,66
					333	512	Машине и опрема		1.000,00	0,00	0,00		0,00	0,00	0,00	1.000,00	0,00	0,00
						01	Општи приходи и примања буџета		1.000,00	0,00	0,00		0,00	0,00	0,00	1.000,00	0,00	0,00
							Укупно за Програмску активност / Пројекат 2001-0010:		6.101.000,00	4.922.676,73	80,69		0,00	0,00	0,00	6.101.000,00	4.922.676,73	80,69
							Укупно за Програм 2001:		3.085.732.323,82	2.963.821.464,03	96,05		0,00	0,00	0,00	3.085.732.323,82	2.963.821.464,03	96,05
							Извори финансирања за функцију 911:											
						01	Општи приходи и примања буџета		2.780.010.157,94	2.696.601.433,39	97,00		0,00	0,00	0,00	2.780.010.157,94	2.696.601.433,39	97,00
						07	Трансфери од других нивоа власти		92.700.000,00	78.620.394,96	84,81		0,00	0,00	0,00	92.700.000,00	78.620.394,96	84,81
						13	Нераспоређени вишак прихода из ранијих година		213.022.165,88	188.599.635,68	88,54		0,00	0,00	0,00	213.022.165,88	188.599.635,68	88,54
							Укупно за функцију 911:		3.085.732.323,82	2.963.821.464,03	96,05		0,00	0,00	0,00	3.085.732.323,82	2.963.821.464,03	96,05
							Извори финансирања за главу 11.02:											
						01	Општи приходи и примања буџета		2.780.010.157,94	2.696.601.433,39	97,00		0,00	0,00	0,00	2.780.010.157,94	2.696.601.433,39	97,00
						07	Трансфери од других нивоа власти		92.700.000,00	78.620.394,96	84,81		0,00	0,00	0,00	92.700.000,00	78.620.394,96	84,81
						13	Нераспоређени вишак прихода из ранијих година		213.022.165,88	188.599.635,68	88,54		0,00	0,00	0,00	213.022.165,88	188.599.635,68	88,54
							Укупно за главу 11.02:		3.085.732.323,82	2.963.821.464,03	96,05		0,00	0,00	0,00	3.085.732.323,82	2.963.821.464,03	96,05
							Извори финансирања за раздео 11:											
						01	Општи приходи и примања буџета		4.455.051.477,94	4.132.919.988,18	92,77		0,00	0,00	0,00	4.455.051.477,94	4.132.919.988,18	92,77
						07	Трансфери од других нивоа власти		92.700.000,00	78.620.394,96	84,81		0,00	0,00	0,00	92.700.000,00	78.620.394,96	84,81
						13	Нераспоређени вишак прихода из ранијих година		728.862.165,88	646.443.204,62	88,69		0,00	0,00	0,00	728.862.165,88	646.443.204,62	88,69
							Укупно за раздео 11:		5.276.613.643,82	4.857.983.587,76	92,07		0,00	0,00	0,00	5.276.613.643,82	4.857.983.587,76	92,07
							ГРАДСКА УПРАВА ЗА КУЛТУРУ											
							ГРАДСКА УПРАВА ЗА КУЛТУРУ											
							<i>Опште услуге</i>											
							Програм 15: Опште услуге локалне самоуправе											
							ПА: Функционисање локалне самоуправе и градских општина											
							Плате, додаци и накнаде запослених (зараде)		23.195.671,00	23.161.821,71	99,85		0,00	0,00	0,00	23.195.671,00	23.161.821,71	99,85
						01	Општи приходи и примања буџета		23.195.671,00	23.161.821,71	99,85		0,00	0,00	0,00	23.195.671,00	23.161.821,71	99,85
						335	Социјални доприноси на терет послодавца		3.862.079,00	3.856.443,25	99,85		0,00	0,00	0,00	3.862.079,00	3.856.443,25	99,85
						01	Општи приходи и примања буџета		3.862.079,00	3.856.443,25	99,85		0,00	0,00	0,00	3.862.079,00	3.856.443,25	99,85
						336	Накнаде у натури		520.000,00	310.471,05	59,71		0,00	0,00	0,00	520.000,00	310.471,05	59,71
						01	Општи приходи и примања буџета		520.000,00	310.471,05	59,71		0,00	0,00	0,00	520.000,00	310.471,05	59,71

12

12.01

130

0602

0602-0001

71

Р а з а в о	Г л а в а	Функција	Прог.	Прог./Актив Пројекат	Позиц. буџет	Екон. клас.	Извор финан.	ОПИС	СРЕДСТВА ИЗ БУЏЕТА			СРЕДСТВА ИЗ ДОДАТНИХ ПРИХОДА			УКУПНА СРЕДСТВА		
									План	Извршење	Инд. (1110)	План	Извршење	Инд. (1413)	План	Извршење	Инд. (1716)
					337	414		Социјална давања запосленима	1.955.500,00	907.595,70	46,41	0,00	0,00	0,00	1.955.500,00	907.595,70	46,41
						01		Општи приходи и примања буџета	1.955.500,00	907.595,70	46,41	0,00	0,00	0,00	1.955.500,00	907.595,70	46,41
					338	415		Накнаде трошкова за запослене	440.000,00	392.876,56	89,29	0,00	0,00	0,00	440.000,00	392.876,56	89,29
						01		Општи приходи и примања буџета	440.000,00	392.876,56	89,29	0,00	0,00	0,00	440.000,00	392.876,56	89,29
					339	416		Награде запосленима и остали посебни расходи	80.000,00	64.197,89	80,25	0,00	0,00	0,00	80.000,00	64.197,89	80,25
						01		Општи приходи и примања буџета	80.000,00	64.197,89	80,25	0,00	0,00	0,00	80.000,00	64.197,89	80,25
					340	421		Стални трошкови	80.000,00	24.263,00	30,33	0,00	0,00	0,00	80.000,00	24.263,00	30,33
						01		Општи приходи и примања буџета	80.000,00	24.263,00	30,33	0,00	0,00	0,00	80.000,00	24.263,00	30,33
					341	422		Трошкови путовања	790.000,00	59.512,80	7,53	0,00	0,00	0,00	790.000,00	59.512,80	7,53
						01		Општи приходи и примања буџета	790.000,00	59.512,80	7,53	0,00	0,00	0,00	790.000,00	59.512,80	7,53
					342	423		Услуге по уговору	3.300.000,00	1.908.862,97	57,84	0,00	0,00	0,00	3.300.000,00	1.908.862,97	57,84
						01		Општи приходи и примања буџета	3.300.000,00	1.908.862,97	57,84	0,00	0,00	0,00	3.300.000,00	1.908.862,97	57,84
					343	444		Пратећи трошкови задуживања	70.000,00	0,00	0,00	0,00	0,00	0,00	70.000,00	0,00	0,00
						01		Општи приходи и примања буџета	70.000,00	0,00	0,00	0,00	0,00	0,00	70.000,00	0,00	0,00
					344	482		Порези, обавезне таксе, казне, пенали и камате	40.000,00	0,00	0,00	0,00	0,00	0,00	40.000,00	0,00	0,00
						01		Општи приходи и примања буџета	40.000,00	0,00	0,00	0,00	0,00	0,00	40.000,00	0,00	0,00
					345	483		Новчане казне и пенали по решењу судова	100.000,00	0,00	0,00	0,00	0,00	0,00	100.000,00	0,00	0,00
						01		Општи приходи и примања буџета	100.000,00	0,00	0,00	0,00	0,00	0,00	100.000,00	0,00	0,00
								Укупно за Програмску активност / Пројекат 0602-0001:	34.433.250,00	30.686.044,93	89,12	0,00	0,00	0,00	34.433.250,00	30.686.044,93	89,12
								Укупно за Програм 0602:	34.433.250,00	30.686.044,93	89,12	0,00	0,00	0,00	34.433.250,00	30.686.044,93	89,12
								Извори финансирања за функцију 130:									
						01		Општи приходи и примања буџета	34.433.250,00	30.686.044,93	89,12	0,00	0,00	0,00	34.433.250,00	30.686.044,93	89,12
								Укупно за функцију 130:	34.433.250,00	30.686.044,93	89,12	0,00	0,00	0,00	34.433.250,00	30.686.044,93	89,12
820								<i>Услуге културе</i>									
					1201			Програм 13: Развој културе и информисања									
						1201-0002		ПА: Јачање културне продукције и уметничког стваралаштва									
						346	423	Услуге по уговору	400.000,00	279.098,46	69,77	0,00	0,00	0,00	400.000,00	279.098,46	69,77
						01		Општи приходи и примања буџета	400.000,00	279.098,46	69,77	0,00	0,00	0,00	400.000,00	279.098,46	69,77
					347	454		Субвенције приватним предузећима	36.000.000,00	33.850.000,00	94,03	0,00	0,00	0,00	36.000.000,00	33.850.000,00	94,03
						01		Општи приходи и примања буџета	36.000.000,00	33.850.000,00	94,03	0,00	0,00	0,00	36.000.000,00	33.850.000,00	94,03
					348	463		Трансфери осталим нивоима власти	9.250.000,00	5.722.791,45	61,87	0,00	0,00	0,00	9.250.000,00	5.722.791,45	61,87
						01		Општи приходи и примања буџета	9.250.000,00	5.722.791,45	61,87	0,00	0,00	0,00	9.250.000,00	5.722.791,45	61,87
					349	481		Дотације невладиним организацијама	192.698.741,00	185.663.293,92	96,35	0,00	0,00	0,00	192.698.741,00	185.663.293,92	96,35
						01		Општи приходи и примања буџета	180.484.439,00	173.448.992,20	96,10	0,00	0,00	0,00	180.484.439,00	173.448.992,20	96,10

Р а з д е о	Г л а в а	Функција	Прог.	Прог./Актив Пројекат	Позм. буџет	Екон. клас.	Извор финц.	ОПИС	СРЕДСТВА ИЗ БУЏЕТА			СРЕДСТВА ИЗ ДОДАТНИХ ПРИХОДА			УКУПНА СРЕДСТВА		
									План	Извршење	Инд. (1110)	План	Извршење	Инд. (1413)	План	Извршење	Инд. (1719)
1	2	3	4	5	6	7	8	9	10	11	12	13	14	15	16	17	18
							07	Трансфери од других нивоа власти	12.214.302,00	12.214.301,72	100,00	0,00	0,00	0,00	12.214.302,00	12.214.301,72	100,00
								Укупно за Програмску активност / Пројекат 1201-0002:	238.348.741,00	225.515.183,83	94,62	0,00	0,00	0,00	238.348.741,00	225.515.183,83	94,62
			1201-0003					ПА: Унапређење система очувања и представљања културно-историјског наслеђа									
					350	423		Услуге по уговору	100.000,00	39.660,38	39,66	0,00	0,00	0,00	100.000,00	39.660,38	39,66
							01	Општи приходи и примања буџета	100.000,00	39.660,38	39,66	0,00	0,00	0,00	100.000,00	39.660,38	39,66
					351	454		Субвенције приватним предузећима	250.000,00	250.000,00	100,00	0,00	0,00	0,00	250.000,00	250.000,00	100,00
							01	Општи приходи и примања буџета	250.000,00	250.000,00	100,00	0,00	0,00	0,00	250.000,00	250.000,00	100,00
					352	463		Трансфери осталим нивоима власти	650.000,00	300.000,00	46,15	0,00	0,00	0,00	650.000,00	300.000,00	46,15
							01	Општи приходи и примања буџета	650.000,00	300.000,00	46,15	0,00	0,00	0,00	650.000,00	300.000,00	46,15
					353	481		Дотације невладиним организацијама	27.000.000,00	24.913.849,40	92,27	0,00	0,00	0,00	27.000.000,00	24.913.849,40	92,27
							01	Општи приходи и примања буџета	27.000.000,00	24.913.849,40	92,27	0,00	0,00	0,00	27.000.000,00	24.913.849,40	92,27
			1201-0008					Укупно за Програмску активност / Пројекат 1201-0003:	28.000.000,00	25.503.509,78	91,08	0,00	0,00	0,00	28.000.000,00	25.503.509,78	91,08
					354	421		П: Цолорфул Цооператион Стални трошкови	300.000,00	0,00	0,00	0,00	0,00	0,00	300.000,00	0,00	0,00
							01	Општи приходи и примања буџета	300.000,00	0,00	0,00	0,00	0,00	0,00	300.000,00	0,00	0,00
					355	422		Трошкови луговања	11.250,00	0,00	0,00	0,00	0,00	0,00	11.250,00	0,00	0,00
							01	Општи приходи и примања буџета	11.250,00	0,00	0,00	0,00	0,00	0,00	11.250,00	0,00	0,00
					356	423		Услуге по уговору	1.820.000,00	755.960,00	41,54	0,00	0,00	0,00	1.820.000,00	755.960,00	41,54
							01	Општи приходи и примања буџета	1.820.000,00	755.960,00	41,54	0,00	0,00	0,00	1.820.000,00	755.960,00	41,54
					357	424		Специјализоване услуге	6.729.950,00	3.000.000,00	44,58	0,00	0,00	0,00	6.729.950,00	3.000.000,00	44,58
							01	Општи приходи и примања буџета	80.000,00	0,00	0,00	0,00	0,00	0,00	80.000,00	0,00	0,00
							13	Нерастоређени вишак прихода из ранијих година	6.649.950,00	3.000.000,00	45,11	0,00	0,00	0,00	6.649.950,00	3.000.000,00	45,11
					358	512		Машине и опрема	7.400.000,00	5.866.443,64	79,28	0,00	0,00	0,00	7.400.000,00	5.866.443,64	79,28
							01	Општи приходи и примања буџета	0,00	0,00	0,00	0,00	0,00	0,00	0,00	0,00	0,00
							13	Нераспоређени вишак прихода из ранијих година	7.400.000,00	5.866.443,64	79,28	0,00	0,00	0,00	7.400.000,00	5.866.443,64	79,28
								Укупно за Програмску активност / Пројекат 1201-0008:	16.261.200,00	9.622.403,64	59,17	0,00	0,00	0,00	16.261.200,00	9.622.403,64	59,17
			1201-0009					П: Европска престоница културе									
					359	465		Остале дотације и трансфери	591.986.239,00	591.986.239,00	100,00	0,00	0,00	0,00	591.986.239,00	591.986.239,00	100,00
							01	Општи приходи и примања буџета	263.710.239,00	263.710.239,00	100,00	0,00	0,00	0,00	263.710.239,00	263.710.239,00	100,00
							07	Трансфери од других нивоа власти	328.276.000,00	328.276.000,00	100,00	0,00	0,00	0,00	328.276.000,00	328.276.000,00	100,00
								Укупно за Програмску активност / Пројекат 1201-0009:	591.986.239,00	591.986.239,00	100,00	0,00	0,00	0,00	591.986.239,00	591.986.239,00	100,00
								Укупно за Програм 1201:	874.596.180,00	852.627.336,25	97,49	0,00	0,00	0,00	874.596.180,00	852.627.336,25	97,49
								Извори финансирања за функцију 820:									
							01	Општи приходи и примања буџета	520.055.928,00	503.270.590,89	96,77	0,00	0,00	0,00	520.055.928,00	503.270.590,89	96,77
							07	Трансфери од других нивоа власти	340.490.302,00	340.490.301,72	100,00	0,00	0,00	0,00	340.490.302,00	340.490.301,72	100,00

Р а з л а д е в а	Функција	Прог.	Прог/Актив Проект	Позиц. буџет	Екон. клас.	Извор финан.	ОПИС	СРЕДСТВА ИЗ БУЏЕТА			СРЕДСТВА ИЗ ДОДАТНИХ ПРИХОДА			УКУПНА СРЕДСТВА		
								План	Извршење	Инд. (1110)	План	Извршење	Инд. (1413)	План	Извршење	Инд. (1716)
						13	Нераспоређени вишак прихода из ранијих година	14.049.950,00	8.866.443,64	63,11	0,00	0,00	0,00	14.049.950,00	8.866.443,64	63,11
							Укупно за функцију 820:	874.596.180,00	852.627.336,25	97,49	0,00	0,00	0,00	874.596.180,00	852.627.336,25	97,49
830	1201						<i>Услуге емитовања и штампања</i>									
							Програм 13: Развој културе и информисања									
							ПА: Јачање културне продукције и уметничког стваралаштва									
				360	423		Услуге по уговору	80.000,00	41.136,16	51,42	0,00	0,00	0,00	80.000,00	41.136,16	51,42
						01	Општи приходи и примања буџета	80.000,00	41.136,16	51,42	0,00	0,00	0,00	80.000,00	41.136,16	51,42
				361	454		Субвенције приватним предузећима	5.500.000,00	4.920.000,00	89,45	0,00	0,00	0,00	5.500.000,00	4.920.000,00	89,45
						01	Општи приходи и примања буџета	5.500.000,00	4.920.000,00	89,45	0,00	0,00	0,00	5.500.000,00	4.920.000,00	89,45
				362	463		Трансфери осталим нивоима власти	2.300.000,00	1.489.649,90	64,77	0,00	0,00	0,00	2.300.000,00	1.489.649,90	64,77
						01	Општи приходи и примања буџета	2.300.000,00	1.489.649,90	64,77	0,00	0,00	0,00	2.300.000,00	1.489.649,90	64,77
				363	481		Дотације невладиним организацијама	5.200.000,00	5.106.300,00	98,20	0,00	0,00	0,00	5.200.000,00	5.106.300,00	98,20
						01	Општи приходи и примања буџета	5.200.000,00	5.106.300,00	98,20	0,00	0,00	0,00	5.200.000,00	5.106.300,00	98,20
							Укупно за Програмску активност / Пројекат 1201-0002:	13.080.000,00	11.557.086,06	88,36	0,00	0,00	0,00	13.080.000,00	11.557.086,06	88,36
							ПА: Остваривање и унапређивање јавног интереса у области јавног информисања									
				364	423		Услуге по уговору	405.000,00	276.781,52	68,34	0,00	0,00	0,00	405.000,00	276.781,52	68,34
						01	Општи приходи и примања буџета	405.000,00	276.781,52	68,34	0,00	0,00	0,00	405.000,00	276.781,52	68,34
				365	454		Субвенције приватним предузећима	34.108.800,00	34.100.000,00	99,97	0,00	0,00	0,00	34.108.800,00	34.100.000,00	99,97
						01	Општи приходи и примања буџета	34.108.800,00	34.100.000,00	99,97	0,00	0,00	0,00	34.108.800,00	34.100.000,00	99,97
				366	481		Дотације невладиним организацијама	7.251.000,00	7.250.000,00	99,99	0,00	0,00	0,00	7.251.000,00	7.250.000,00	99,99
						01	Општи приходи и примања буџета	7.251.000,00	7.250.000,00	99,99	0,00	0,00	0,00	7.251.000,00	7.250.000,00	99,99
							Укупно за Програмску активност / Пројекат 1201-0004:	41.764.800,00	41.626.781,52	99,67	0,00	0,00	0,00	41.764.800,00	41.626.781,52	99,67
							ПА: Унапређење јавног информисања на језицима националних мањина									
				367	454		Субвенције приватним предузећима	3.800.000,00	3.700.000,00	97,37	0,00	0,00	0,00	3.800.000,00	3.700.000,00	97,37
						01	Општи приходи и примања буџета	3.800.000,00	3.700.000,00	97,37	0,00	0,00	0,00	3.800.000,00	3.700.000,00	97,37
				368	481		Дотације невладиним организацијама	614.750,00	600.000,00	97,60	0,00	0,00	0,00	614.750,00	600.000,00	97,60
						01	Општи приходи и примања буџета	614.750,00	600.000,00	97,60	0,00	0,00	0,00	614.750,00	600.000,00	97,60
							Укупно за Програмску активност / Пројекат 1201-0005:	4.414.750,00	4.300.000,00	97,40	0,00	0,00	0,00	4.414.750,00	4.300.000,00	97,40
							ПА: Унапређење јавног информисања особа са инвалидитетом									
				369	454		Субвенције приватним предузећима	2.350.540,00	2.300.000,00	97,85	0,00	0,00	0,00	2.350.540,00	2.300.000,00	97,85
						01	Општи приходи и примања буџета	2.350.540,00	2.300.000,00	97,85	0,00	0,00	0,00	2.350.540,00	2.300.000,00	97,85
				370	481		Дотације невладиним организацијама	1.900.000,00	1.850.000,00	97,37	0,00	0,00	0,00	1.900.000,00	1.850.000,00	97,37
						01	Општи приходи и примања буџета	1.900.000,00	1.850.000,00	97,37	0,00	0,00	0,00	1.900.000,00	1.850.000,00	97,37

Р а з а д е б	Г л а в а	Функција	Прог.	Прог/Актив Пројекат	Позн. буџет	Екон. клас.	Извор финан.	ОПИС	СРЕДСТВА ИЗ БУЏЕТА			СРЕДСТВА ИЗ ДОДАТНИХ ПРИХОДА			УКУПНА СРЕДСТВА		
									План	Извршење	Инд. (1110)	План	Извршење	Инд. (1413)	План	Извршење	Инд. (1716)
								Укупно за Програмску активност / Пројекат 1201-0008:	4.250.540,00	4.150.000,00	97,63	0,00	0,00	0,00	4.250.540,00	4.150.000,00	97,63
								Укупно за Програм 1201:	63.510.090,00	61.633.867,58	97,05	0,00	0,00	0,00	63.510.090,00	61.633.867,58	97,05
								Извори финансирања за функцију 830:									
							01	Општи приходи и примања буџета	63.510.090,00	61.633.867,58	97,05	0,00	0,00	0,00	63.510.090,00	61.633.867,58	97,05
								Укупно за функцију 830:	63.510.090,00	61.633.867,58	97,05	0,00	0,00	0,00	63.510.090,00	61.633.867,58	97,05
860								<i>Рекреација, спорт, култура и вере, некласификовано на другом месту</i>									
								Програм 13: Развој културе и информисања									
								ПА: Унапређење система очувања и представљања културно-историјског наслеђа									
								Услуге по уговору	135.000,00	44.617,94	33,05	0,00	0,00	0,00	135.000,00	44.617,94	33,05
								Општи приходи и примања буџета	135.000,00	44.617,94	33,05	0,00	0,00	0,00	135.000,00	44.617,94	33,05
								Дотације невладиним организацијама	13.400.000,00	11.714.350,00	87,42	0,00	0,00	0,00	13.400.000,00	11.714.350,00	87,42
								Општи приходи и примања буџета	13.400.000,00	11.714.350,00	87,42	0,00	0,00	0,00	13.400.000,00	11.714.350,00	87,42
								Укупно за Програмску активност / Пројекат 1201-0003:	13.535.000,00	11.758.967,94	86,88	0,00	0,00	0,00	13.535.000,00	11.758.967,94	86,88
								Укупно за Програм 1201:	13.535.000,00	11.758.967,94	86,88	0,00	0,00	0,00	13.535.000,00	11.758.967,94	86,88
								Извори финансирања за функцију 860:									
							01	Општи приходи и примања буџета	13.535.000,00	11.758.967,94	86,88	0,00	0,00	0,00	13.535.000,00	11.758.967,94	86,88
								Укупно за функцију 860:	13.535.000,00	11.758.967,94	86,88	0,00	0,00	0,00	13.535.000,00	11.758.967,94	86,88
								Извори финансирања за главу 12.01:									
							01	Општи приходи и примања буџета	631.534.268,00	607.349.471,34	96,17	0,00	0,00	0,00	631.534.268,00	607.349.471,34	96,17
							07	Трансфери од других нивоа власти	340.490.302,00	340.490.301,72	100,00	0,00	0,00	0,00	340.490.302,00	340.490.301,72	100,00
							13	Нераспоређени вишак прихода из ранијих година	14.049.950,00	8.866.443,64	63,11	0,00	0,00	0,00	14.049.950,00	8.866.443,64	63,11
								Укупно за главу 12.01:	986.074.520,00	956.706.216,70	97,02	0,00	0,00	0,00	986.074.520,00	956.706.216,70	97,02
12.02								УСТАНОВЕ КУЛТУРЕ									
820								<i>Услуге културе</i>									
								Програм 13: Развој културе и информисања									
								ПА: Функционисање локалних установа културе									
								Плате, додаци и накнаде запослених (зараде)	295.112.778,00	289.155.044,82	97,98	26.714.098,00	10.448.849,98	39,11	321.826.876,00	299.603.894,80	93,09
								Општи приходи и примања буџета	295.112.778,00	289.155.044,82	97,98	0,00	0,00	0,00	295.112.778,00	289.155.044,82	97,98
								Сопствени приходи буџетских корисника	0,00	0,00	0,00	26.714.098,00	10.448.849,98	39,11	26.714.098,00	10.448.849,98	39,11
								Социјални доприноси на терет послодавца	49.136.278,00	48.144.379,62	97,98	4.447.897,00	1.738.116,97	39,08	53.584.175,00	49.882.496,59	93,09
								Општи приходи и примања буџета	49.136.278,00	48.144.379,62	97,98	0,00	0,00	0,00	49.136.278,00	48.144.379,62	97,98
								Сопствени приходи буџетских корисника	0,00	0,00	0,00	4.447.897,00	1.738.116,97	39,08	4.447.897,00	1.738.116,97	39,08
								Накнаде у натури	6.527.500,00	5.183.170,05	79,41	717.000,00	92.731,31	12,93	7.244.500,00	5.275.901,36	72,83
								Општи приходи и примања буџета	6.527.500,00	5.183.170,05	79,41	0,00	0,00	0,00	6.527.500,00	5.183.170,05	79,41
								Сопствени приходи буџетских корисника	0,00	0,00	0,00	714.000,00	92.731,31	12,99	714.000,00	92.731,31	12,99
								Нераспоређени вишак прихода из ранијих година	0,00	0,00	0,00	3.000,00	0,00	0,00	3.000,00	0,00	0,00
								Социјална давања запосленима	21.955.425,00	19.348.189,26	88,12	3.475.433,00	538.417,42	15,49	25.430.858,00	19.886.606,68	78,20
								Општи приходи и примања буџета	21.955.425,00	19.348.189,26	88,12	0,00	0,00	0,00	21.955.425,00	19.348.189,26	88,12

Р а з д е о	Г л а в а	Функција	Прог.	Прог./Актив Проект	Позиц буџет	Екон. клас.	Извор финан.	ОПИС	СРЕДСТВА ИЗ БУЏЕТА			СРЕДСТВА ИЗ ДОДАТНИХ ПРИХОДА			УКУПНА СРЕДСТВА			
									План	Извршење	Инд (1110)	План	Извршење	Инд (1410)	План	Извршење	Инд (1710)	
																		10
								04	Сопствени приходи буџетских корисника	0,00	0,00	0,00	2.969.433,00	538.417,42	18,13	2.969.433,00	538.417,42	18,13
								13	Нераспоређени вишак прихода из ранијих година	0,00	0,00	0,00	506.000,00	0,00	0,00	506.000,00	0,00	0,00
				377	415				Накнаде трошкова за запослене	7.311.049,00	5.144.677,50	70,37	379.000,00	58.594,80	15,46	7.690.049,00	5.203.272,30	57,66
								01	Општи приходи и примања буџета	7.311.049,00	5.144.677,50	70,37	0,00	0,00	0,00	7.311.049,00	5.144.677,50	70,37
								04	Сопствени приходи буџетских корисника	0,00	0,00	0,00	374.000,00	58.594,80	15,67	374.000,00	58.594,80	15,67
								13	Нераспоређени вишак прихода из ранијих година	0,00	0,00	0,00	5.000,00	0,00	0,00	5.000,00	0,00	0,00
				378	416				Награде запосленима и остали посебни расходи	8.922.202,00	8.083.017,40	90,59	720.000,00	153.712,88	21,35	9.642.202,00	8.236.730,28	85,42
								01	Општи приходи и примања буџета	8.922.202,00	8.083.017,40	90,59	0,00	0,00	0,00	8.922.202,00	8.083.017,40	90,59
								04	Сопствени приходи буџетских корисника	0,00	0,00	0,00	720.000,00	153.712,88	21,35	720.000,00	153.712,88	21,35
				379	421				Стални трошкови	93.575.323,00	70.411.543,46	75,25	11.543.340,61	3.383.841,08	29,31	105.118.663,61	73.795.384,54	70,20
								01	Општи приходи и примања буџета	92.702.323,00	69.538.543,46	75,01	0,00	0,00	0,00	92.702.323,00	69.538.543,46	75,01
								04	Сопствени приходи буџетских корисника	0,00	0,00	0,00	10.967.552,00	3.202.745,07	29,20	10.967.552,00	3.202.745,07	29,20
								06	Донације од међународних организација	673.000,00	673.000,00	100,00	0,00	0,00	0,00	673.000,00	673.000,00	100,00
								07	Трансфери од других нивоа власти	200.000,00	200.000,00	100,00	0,00	0,00	0,00	200.000,00	200.000,00	100,00
								13	Нераспоређени вишак прихода из ранијих година	0,00	0,00	0,00	575.788,61	181.096,01	31,45	575.788,61	181.096,01	31,45
				380	422				Трошкови путовања	6.162.950,00	1.729.067,17	28,06	9.538.500,00	2.143.670,64	22,47	15.701.450,00	3.872.737,81	24,66
								01	Општи приходи и примања буџета	6.162.950,00	1.729.067,17	28,06	0,00	0,00	0,00	6.162.950,00	1.729.067,17	28,06
								04	Сопствени приходи буџетских корисника	0,00	0,00	0,00	9.503.500,00	2.143.670,64	22,56	9.503.500,00	2.143.670,64	22,56
								13	Нераспоређени вишак прихода из ранијих година	0,00	0,00	0,00	35.000,00	0,00	0,00	35.000,00	0,00	0,00
				381	423				Услуге по уговору	220.784.045,92	203.569.652,32	92,20	71.155.786,94	13.382.223,45	18,81	291.939.832,86	216.951.875,77	74,31
								01	Општи приходи и примања буџета	212.756.007,00	198.059.843,40	93,09	0,00	0,00	0,00	212.756.007,00	198.059.843,40	93,09
								04	Сопствени приходи буџетских корисника	0,00	0,00	0,00	57.055.088,00	7.186.499,45	12,60	57.055.088,00	7.186.499,45	12,60
								05	Донације од иностраних земаља	532.741,39	316.741,39	59,45	0,00	0,00	0,00	532.741,39	316.741,39	59,45
								06	Донације од међународних организација	670.817,53	670.817,53	100,00	0,00	0,00	0,00	670.817,53	670.817,53	100,00
								07	Трансфери од других нивоа власти	4.123.080,00	3.998.250,00	96,97	0,00	0,00	0,00	4.123.080,00	3.998.250,00	96,97
								08	Доброволни трансфери од физичких и правних лица	500.000,00	500.000,00	100,00	0,00	0,00	0,00	500.000,00	500.000,00	100,00
								13	Нераспоређени вишак прихода из ранијих година	24.000,00	24.000,00	100,00	14.099.755,15	6.195.724,00	43,94	14.123.755,15	6.219.724,00	44,04
								15	Неутрошена средства донација из ранијих година	0,00	0,00	0,00	943,79	0,00	0,00	943,79	0,00	0,00
								56	Финансијска помоћ ЕУ	2.177.400,00	0,00	0,00	0,00	0,00	0,00	2.177.400,00	0,00	0,00
				382	424				Специјализоване услуге	290.841.454,51	244.907.369,74	84,21	23.707.508,33	10.218.725,27	43,10	314.548.962,84	255.126.095,01	81,11
								01	Општи приходи и примања буџета	281.488.511,00	236.059.996,62	83,86	0,00	0,00	0,00	281.488.511,00	236.059.996,62	83,86
								04	Сопствени приходи буџетских корисника	0,00	0,00	0,00	23.011.100,00	9.805.051,58	42,61	23.011.100,00	9.805.051,58	42,61
								05	Донације од иностраних земаља	24.000,00	24.000,00	100,00	0,00	0,00	0,00	24.000,00	24.000,00	100,00
								07	Трансфери од других нивоа власти	9.325.000,00	8.823.373,12	94,62	0,00	0,00	0,00	9.325.000,00	8.823.373,12	94,62
								13	Нераспоређени вишак прихода из ранијих година	0,00	0,00	0,00	696.408,33	413.673,69	59,40	696.408,33	413.673,69	59,40
								15	Неутрошена средства донација из ранијих година	3.943,51	0,00	0,00	0,00	0,00	0,00	3.943,51	0,00	0,00
				383	425				Текуће поправке и одржавање	26.093.784,00	18.863.078,07	72,29	6.340.762,00	3.569.468,82	56,29	32.434.546,00	22.432.546,89	69,16
								01	Општи приходи и примања буџета	26.093.784,00	18.863.078,07	72,29	0,00	0,00	0,00	26.093.784,00	18.863.078,07	72,29

Р з л о г	Г л а в а	Функција	Прог.	Прог./Актив Проект	Позн. буџет	Екон. клас.	Извор финан.	ОПИС	СРЕДСТВА ИЗ БУЏЕТА			СРЕДСТВА ИЗ ДОДАТНИХ ПРИХОДА			УКУПНА СРЕДСТВА			
									План	Извршење	Инд. (1110)	План	Извршење	Инд. (1413)	План	Извршење	Инд. (1716)	
																		10
								04	Сопствени приходи буџетских корисника	0,00	0,00	0,00	3.320.762,00	1.174.268,82	35,36	3.320.762,00	1.174.268,82	35,36
								13	Нераспоређени вишак прихода из ранијих година	0,00	0,00	0,00	3.020.000,00	2.395.200,00	79,31	3.020.000,00	2.395.200,00	79,31
				384	426				Материјал	26.110.821,00	22.786.273,35	87,27	16.430.179,35	4.859.045,39	29,57	42.541.000,35	27.645.318,74	64,99
								01	Општи приходи и примања буџета	26.086.021,00	22.786.273,35	87,35	0,00	0,00	0,00	26.086.021,00	22.786.273,35	87,35
								04	Сопствени приходи буџетских корисника	0,00	0,00	0,00	15.643.930,00	4.365.329,56	27,90	15.643.930,00	4.365.329,56	27,90
								07	Трансфери од других нивоа власти	8.800,00	0,00	0,00	0,00	0,00	0,00	8.800,00	0,00	0,00
				385	444			13	Нераспоређени вишак прихода из ранијих година	16.000,00	0,00	0,00	786.249,35	493.715,83	62,79	802.249,35	493.715,83	61,54
									Пратећи трошкови задуживања	0,00	0,00	0,00	40.000,00	13.471,96	33,68	40.000,00	13.471,96	33,68
				386	463			04	Сопствени приходи буџетских корисника	0,00	0,00	0,00	40.000,00	13.471,96	33,68	40.000,00	13.471,96	33,68
									Трансфери осталим нивоима власти	2.226.000,00	2.143.766,00	96,31	55.000,00	56.786,33	103,25	2.281.000,00	2.200.552,33	96,47
								01	Општи приходи и примања буџета	2.226.000,00	2.143.766,00	96,31	0,00	0,00	0,00	2.226.000,00	2.143.766,00	96,31
				387	482			04	Сопствени приходи буџетских корисника	0,00	0,00	0,00	55.000,00	56.786,33	103,25	55.000,00	56.786,33	103,25
									Порези, обавезне таксе, казне, пенали и камате	747.500,00	244.041,00	32,65	1.725.500,00	340.762,20	19,75	2.473.000,00	584.603,20	23,65
								01	Општи приходи и примања буџета	718.500,00	244.041,00	33,97	0,00	0,00	0,00	718.500,00	244.041,00	33,97
								04	Сопствени приходи буџетских корисника	0,00	0,00	0,00	1.724.500,00	340.762,20	19,76	1.724.500,00	340.762,20	19,76
								13	Нераспоређени вишак прихода из ранијих година	0,00	0,00	0,00	1.000,00	0,00	0,00	1.000,00	0,00	0,00
				388	483			15	Неутрошена средства донација из ранијих година	29.000,00	0,00	0,00	0,00	0,00	0,00	29.000,00	0,00	0,00
									Новчане казне и пенали по решењу суда	354.000,00	103.331,44	29,19	661.627,16	96.090,00	14,52	1.015.627,16	199.421,44	19,64
								01	Општи приходи и примања буџета	354.000,00	103.331,44	29,19	0,00	0,00	0,00	354.000,00	103.331,44	29,19
								04	Сопствени приходи буџетских корисника	0,00	0,00	0,00	550.000,00	96.090,00	17,47	550.000,00	96.090,00	17,47
				389	485			13	Нераспоређени вишак прихода из ранијих година	0,00	0,00	0,00	111.627,16	0,00	0,00	111.627,16	0,00	0,00
									Накнада штете за повреде или штету нанету од стране државних органа	238.000,00	46.126,21	19,38	650.000,00	58.420,00	8,99	888.000,00	104.546,21	11,77
								01	Општи приходи и примања буџета	238.000,00	46.126,21	19,38	0,00	0,00	0,00	238.000,00	46.126,21	19,38
				390	511			04	Сопствени приходи буџетских корисника	0,00	0,00	0,00	650.000,00	58.420,00	8,99	650.000,00	58.420,00	8,99
									Зграде и грађевински објекти	7.793.400,00	6.275.080,00	80,52	0,00	0,00	0,00	7.793.400,00	6.275.080,00	80,52
								01	Општи приходи и примања буџета	6.651.000,00	5.325.080,00	80,06	0,00	0,00	0,00	6.651.000,00	5.325.080,00	80,06
				391	512			07	Трансфери од других нивоа власти	1.142.400,00	950.000,00	83,16	0,00	0,00	0,00	1.142.400,00	950.000,00	83,16
									Машине и опрема	34.320.660,26	32.461.842,21	94,58	7.759.772,29	4.426.386,00	57,04	42.080.432,55	36.888.228,21	87,66
								01	Општи приходи и примања буџета	33.432.700,00	31.750.753,95	94,97	0,00	0,00	0,00	33.432.700,00	31.750.753,95	94,97
								04	Сопствени приходи буџетских корисника	0,00	0,00	0,00	2.240.000,00	1.182.440,00	52,79	2.240.000,00	1.182.440,00	52,79
								05	Донације од иностраних земаља	112.960,26	112.960,26	100,00	0,00	0,00	0,00	112.960,26	112.960,26	100,00
								07	Трансфери од других нивоа власти	175.000,00	0,00	0,00	0,00	0,00	0,00	175.000,00	0,00	0,00
				392	515			13	Нераспоређени вишак прихода из ранијих година	600.000,00	598.128,00	99,69	5.519.772,29	3.243.946,00	58,77	6.119.772,29	3.842.074,00	62,78
									Нематеријална имовина	10.478.000,00	10.080.316,87	96,20	1.080.000,00	413.646,59	38,30	11.558.000,00	10.493.963,46	90,79
								01	Општи приходи и примања буџета	10.448.000,00	10.050.316,87	96,19	0,00	0,00	0,00	10.448.000,00	10.050.316,87	96,19
								04	Сопствени приходи буџетских корисника	0,00	0,00	0,00	930.000,00	383.300,00	41,22	930.000,00	383.300,00	41,22
								07	Трансфери од других нивоа власти	30.000,00	30.000,00	100,00	0,00	0,00	0,00	30.000,00	30.000,00	100,00

Р а з а в а	Г л а в а	Функција	Прог.	Прог./Актив Пројекат	Позиц. буџет	Екон. клас.	Извор финан.	ОПИС	СРЕДСТВА ИЗ БУЏЕТА			СРЕДСТВА ИЗ ДОДАТНИХ ПРИХОДА			УКУПНА СРЕДСТВА		
									План	Извршење	Инд. (11:10)	План	Извршење	Инд. (14:13)	План	Извршење	Инд. (17:16)
1	2	3	4	5	6	7	8	9	10	11	12	13	14	15	16	17	18
							13	Нераспоређени вишак прихода из ранијих година	0,00	0,00	0,00	150.000,00	30.346,59	20,23	150.000,00	30.346,59	20,23
								Укупно за Програмску активност / Пројекат 1201-0001:	1.108.691.170,69	988.679.966,49	89,18	187.141.404,68	55.992.961,09	29,92	1.295.832.575,37	1.044.672.927,58	80,62
								Укупно за Програм 1201:	1.108.691.170,69	988.679.966,49	89,18	187.141.404,68	55.992.961,09	29,92	1.295.832.575,37	1.044.672.927,58	80,62
								Извори финансирања за функцију 820:									
							01	Општи приходи и примања буџета	1.088.323.028,00	971.758.696,19	89,29	0,00	0,00	0,00	1.088.323.028,00	971.758.696,19	89,29
							04	Сопствени приходи буџетских корисника	0,00	0,00	0,00	161.630.860,00	43.039.258,97	26,63	161.630.860,00	43.039.258,97	26,63
							05	Донације од иностраних земаља	669.701,65	453.701,65	67,75	0,00	0,00	0,00	669.701,65	453.701,65	67,75
							06	Донације од међународних организација	1.343.817,53	1.343.817,53	100,00	0,00	0,00	0,00	1.343.817,53	1.343.817,53	100,00
							07	Трансфери од других нивоа власти	15.004.280,00	14.001.623,12	93,32	0,00	0,00	0,00	15.004.280,00	14.001.623,12	93,32
							08	Добровољни трансфери од физичких и правних лица	500.000,00	500.000,00	100,00	0,00	0,00	0,00	500.000,00	500.000,00	100,00
							13	Нераспоређени вишак прихода из ранијих година	640.000,00	622.128,00	97,21	25.509.600,89	12.953.702,12	50,78	26.149.600,89	13.575.830,12	51,92
							15	Неутрошена средства донација из ранијих година	32.943,51	0,00	0,00	943,79	0,00	0,00	33.887,30	0,00	0,00
							56	Финансијска помоћ ЕУ	2.177.400,00	0,00	0,00	0,00	0,00	0,00	2.177.400,00	0,00	0,00
								Укупно за функцију 820:	1.108.691.170,69	988.679.966,49	89,18	187.141.404,68	55.992.961,09	29,92	1.295.832.575,37	1.044.672.927,58	80,62
								Извори финансирања за главу 12.02:									
							01	Општи приходи и примања буџета	1.088.323.028,00	971.758.696,19	89,29	0,00	0,00	0,00	1.088.323.028,00	971.758.696,19	89,29
							04	Сопствени приходи буџетских корисника	0,00	0,00	0,00	161.630.860,00	43.039.258,97	26,63	161.630.860,00	43.039.258,97	26,63
							05	Донације од иностраних земаља	669.701,65	453.701,65	67,75	0,00	0,00	0,00	669.701,65	453.701,65	67,75
							06	Донације од међународних организација	1.343.817,53	1.343.817,53	100,00	0,00	0,00	0,00	1.343.817,53	1.343.817,53	100,00
							07	Трансфери од других нивоа власти	15.004.280,00	14.001.623,12	93,32	0,00	0,00	0,00	15.004.280,00	14.001.623,12	93,32
							08	Добровољни трансфери од физичких и правних лица	500.000,00	500.000,00	100,00	0,00	0,00	0,00	500.000,00	500.000,00	100,00
							13	Нераспоређени вишак прихода из ранијих година	640.000,00	622.128,00	97,21	25.509.600,89	12.953.702,12	50,78	26.149.600,89	13.575.830,12	51,92
							15	Неутрошена средства донација из ранијих година	32.943,51	0,00	0,00	943,79	0,00	0,00	33.887,30	0,00	0,00
							56	Финансијска помоћ ЕУ	2.177.400,00	0,00	0,00	0,00	0,00	0,00	2.177.400,00	0,00	0,00
								Укупно за главу 12.02:	1.108.691.170,69	988.679.966,49	89,18	187.141.404,68	55.992.961,09	29,92	1.295.832.575,37	1.044.672.927,58	80,62
								Извори финансирања за раздео 12:									
							01	Општи приходи и примања буџета	1.719.857.296,00	1.579.108.167,53	91,82	0,00	0,00	0,00	1.719.857.296,00	1.579.108.167,53	91,82
							04	Сопствени приходи буџетских корисника	0,00	0,00	0,00	161.630.860,00	43.039.258,97	26,63	161.630.860,00	43.039.258,97	26,63
							05	Донације од иностраних земаља	669.701,65	453.701,65	67,75	0,00	0,00	0,00	669.701,65	453.701,65	67,75
							06	Донације од међународних организација	1.343.817,53	1.343.817,53	100,00	0,00	0,00	0,00	1.343.817,53	1.343.817,53	100,00
							07	Трансфери од других нивоа власти	355.494.582,00	354.491.924,84	99,72	0,00	0,00	0,00	355.494.582,00	354.491.924,84	99,72
							08	Добровољни трансфери од физичких и правних лица	500.000,00	500.000,00	100,00	0,00	0,00	0,00	500.000,00	500.000,00	100,00
							13	Нераспоређени вишак прихода из ранијих година	14.689.950,00	9.488.571,64	64,59	25.509.600,89	12.953.702,12	50,78	40.199.550,89	22.442.273,76	55,83
							15	Неутрошена средства донација из ранијих година	32.943,51	0,00	0,00	943,79	0,00	0,00	33.887,30	0,00	0,00
							56	Финансијска помоћ ЕУ	2.177.400,00	0,00	0,00	0,00	0,00	0,00	2.177.400,00	0,00	0,00
								Укупно за раздео 12:	2.094.765.690,69	1.945.386.183,19	92,87	187.141.404,68	55.992.961,09	29,92	2.281.907.095,37	2.081.379.144,28	87,71
13								ГРАДСКА УПРАВА ЗА СПОРТ И ОМЛАДИНУ									
	13.01							ГРАДСКА УПРАВА ЗА СПОРТ И ОМЛАДИНУ									
		130						Опште услуге									
			0602					Програм 15: Опште услуге локалне самоуправе									
				0602-0001				ПА: Функционисање локалне самоуправе и градских општина									
					393	411		Плате, додаци и накнаде запослених (зараде)	17.309.456,00	17.268.483,51	99,76	0,00	0,00	0,00	17.309.456,00	17.268.483,51	99,76

Р а з в о а	Г л а в а	Функција	Прог.	Прој/Актив Пројекат	Позн. буџет	Екон. клас.	Извор фин.	ОПИС	СРЕДСТВА ИЗ БУЏЕТА			СРЕДСТВА ИЗ ДОДАТНИХ ПРИХОДА			УКУПНА СРЕДСТВА			
									План	Извршење	Инд. (1110)	План	Извршење	Инд. (1413)	План	Извршење	Инд. (1718)	
																		10
								01	Општи приходи и примања буџета	17.309.456,00	17.268.483,51	99,76	0,00	0,00	0,00	17.309.456,00	17.268.483,51	99,76
					394	412		Социјални доприноси на терет послодавца	2.882.025,00	2.875.202,48	99,76	0,00	0,00	0,00	2.882.025,00	2.875.202,48	99,76	
								01	Општи приходи и примања буџета	2.882.025,00	2.875.202,48	99,76	0,00	0,00	0,00	2.882.025,00	2.875.202,48	99,76
					395	413		Накнаде у натури	150.000,00	130.784,50	87,19	0,00	0,00	0,00	150.000,00	130.784,50	87,19	
								01	Општи приходи и примања буџета	150.000,00	130.784,50	87,19	0,00	0,00	0,00	150.000,00	130.784,50	87,19
					396	414		Социјална давања запосленима	1.173.000,00	533.333,28	45,47	0,00	0,00	0,00	1.173.000,00	533.333,28	45,47	
								01	Општи приходи и примања буџета	1.173.000,00	533.333,28	45,47	0,00	0,00	0,00	1.173.000,00	533.333,28	45,47
					397	415		Накнаде трошкова за запослене	280.000,00	271.004,55	96,79	0,00	0,00	0,00	280.000,00	271.004,55	96,79	
								01	Општи приходи и примања буџета	280.000,00	271.004,55	96,79	0,00	0,00	0,00	280.000,00	271.004,55	96,79
					398	416		Награде запосленима и остали посебни расходи	70.000,00	64.197,89	91,71	0,00	0,00	0,00	70.000,00	64.197,89	91,71	
								01	Општи приходи и примања буџета	70.000,00	64.197,89	91,71	0,00	0,00	0,00	70.000,00	64.197,89	91,71
					399	421		Стални трошкови	4.000,00	0,00	0,00	0,00	0,00	0,00	4.000,00	0,00	0,00	
								01	Општи приходи и примања буџета	4.000,00	0,00	0,00	0,00	0,00	0,00	4.000,00	0,00	0,00
					400	422		Трошкови путовања	199.000,00	69.500,00	34,92	0,00	0,00	0,00	199.000,00	69.500,00	34,92	
								01	Општи приходи и примања буџета	199.000,00	69.500,00	34,92	0,00	0,00	0,00	199.000,00	69.500,00	34,92
					401	423		Услуге по уговору	1.920.000,00	1.784.426,34	92,94	0,00	0,00	0,00	1.920.000,00	1.784.426,34	92,94	
								01	Општи приходи и примања буџета	1.920.000,00	1.784.426,34	92,94	0,00	0,00	0,00	1.920.000,00	1.784.426,34	92,94
					402	444		Пратећи трошкови задуживања	6.000,00	0,00	0,00	0,00	0,00	0,00	6.000,00	0,00	0,00	
								01	Општи приходи и примања буџета	6.000,00	0,00	0,00	0,00	0,00	0,00	6.000,00	0,00	0,00
					403	483		Новчане казне и пенали по решењу судова	2.000,00	0,00	0,00	0,00	0,00	0,00	2.000,00	0,00	0,00	
								01	Општи приходи и примања буџета	2.000,00	0,00	0,00	0,00	0,00	0,00	2.000,00	0,00	0,00
								Укупно за Програмску активност / Пројекат 0602-0001:	23.995.481,00	22.996.932,55	95,84	0,00	0,00	0,00	23.995.481,00	22.996.932,55	95,84	
								Укупно за Програм 0602:	23.995.481,00	22.996.932,55	95,84	0,00	0,00	0,00	23.995.481,00	22.996.932,55	95,84	
								Извори финансирања за функцију 130:										
								01	Општи приходи и примања буџета	23.995.481,00	22.996.932,55	95,84	0,00	0,00	0,00	23.995.481,00	22.996.932,55	95,84
								Укупно за функцију 130:	23.995.481,00	22.996.932,55	95,84	0,00	0,00	0,00	23.995.481,00	22.996.932,55	95,84	
810								<i>Услуге рекреације и спорта</i>										
					408	423		Услуге по уговору	0,00	0,00	0,00	0,00	0,00	0,00	0,00	0,00	0,00	
								Укупно за Програмску активност / Пројекат :	0,00	0,00	0,00	0,00	0,00	0,00	0,00	0,00	0,00	
								Укупно за Програм :	0,00	0,00	0,00	0,00	0,00	0,00	0,00	0,00	0,00	
								Програм 14: Развој спорта и омладине										
								ПА: Подршка локалним спортским организацијама, удружењима и савезима										
								1301										
								1301-0001										

Р а з д е а	Г л а в а	Функција	Прог.	Прог./Актив Пројекат	Позиц. буџет	Екон. клас.	Извор финан.	ОПИС	СРЕДСТВА ИЗ БУЏЕТА			СРЕДСТВА ИЗ ДОДАТНИХ ПРИХОДА			УКУПНА СРЕДСТВА		
									План	Извршење	Инд. (1110)	План	Извршење	Инд. (1413)	План	Извршење	Инд. (1716)
					404	423		Услуге по уговору	500.000,00	321.766,89	64,35	0,00	0,00	0,00	500.000,00	321.766,89	64,35
						01		Општи приходи и примања буџета	500.000,00	321.766,89	64,35	0,00	0,00	0,00	500.000,00	321.766,89	64,35
					405	451		Субвенције јавним нефинансијским предузећима и организацијама	269.450.000,00	269.407.835,00	99,98	0,00	0,00	0,00	269.450.000,00	269.407.835,00	99,98
						01		Општи приходи и примања буџета	269.450.000,00	269.407.835,00	99,98	0,00	0,00	0,00	269.450.000,00	269.407.835,00	99,98
					406	481		Дотације невладиним организацијама	448.000.000,00	441.184.400,08	98,48	0,00	0,00	0,00	448.000.000,00	441.184.400,08	98,48
						01		Општи приходи и примања буџета	448.000.000,00	441.184.400,08	98,48	0,00	0,00	0,00	448.000.000,00	441.184.400,08	98,48
								Укупно за Програмску активност / Пројекат 1301-0001:	717.950.000,00	710.914.001,97	99,02	0,00	0,00	0,00	717.950.000,00	710.914.001,97	99,02
					1301-0002			ПА: Подршка предшколском и школском спорту									
						407	481	Дотације невладиним организацијама	15.260.000,00	12.250.000,00	80,28	0,00	0,00	0,00	15.260.000,00	12.250.000,00	80,28
						01		Општи приходи и примања буџета	15.260.000,00	12.250.000,00	80,28	0,00	0,00	0,00	15.260.000,00	12.250.000,00	80,28
								Укупно за Програмску активност / Пројекат 1301-0002:	15.260.000,00	12.250.000,00	80,28	0,00	0,00	0,00	15.260.000,00	12.250.000,00	80,28
					1301-0005			ПА: Спровођење омладинске политике									
						408_1	423	Услуге по уговору	290.000,00	259.978,96	89,65	0,00	0,00	0,00	290.000,00	259.978,96	89,65
						01		Општи приходи и примања буџета	0,00	0,00	0,00	0,00	0,00	0,00	0,00	0,00	0,00
						07		Трансфери од других нивоа власти	290.000,00	259.978,96	89,65	0,00	0,00	0,00	290.000,00	259.978,96	89,65
						409	481	Дотације невладиним организацијама	24.000.000,00	23.210.282,44	96,71	0,00	0,00	0,00	24.000.000,00	23.210.282,44	96,71
						01		Општи приходи и примања буџета	24.000.000,00	23.210.282,44	96,71	0,00	0,00	0,00	24.000.000,00	23.210.282,44	96,71
								Укупно за Програмску активност / Пројекат 1301-0005:	24.290.000,00	23.470.261,40	96,63	0,00	0,00	0,00	24.290.000,00	23.470.261,40	96,63
					1301-0010			П: Нови Сад омладинска престоница Европе 2019									
						410	481	Дотације невладиним организацијама	89.300.000,00	89.300.000,00	100,00	0,00	0,00	0,00	89.300.000,00	89.300.000,00	100,00
						01		Општи приходи и примања буџета	14.300.000,00	14.300.000,00	100,00	0,00	0,00	0,00	14.300.000,00	14.300.000,00	100,00
						07		Трансфери од других нивоа власти	75.000.000,00	75.000.000,00	100,00	0,00	0,00	0,00	75.000.000,00	75.000.000,00	100,00
								Укупно за Програмску активност / Пројекат 1301-0010:	89.300.000,00	89.300.000,00	100,00	0,00	0,00	0,00	89.300.000,00	89.300.000,00	100,00
								Укупно за Програм 1301:	846.800.000,00	835.934.263,37	98,72	0,00	0,00	0,00	846.800.000,00	835.934.263,37	98,72
								Извори финансирања за функцију 810:									
						01		Општи приходи и примања буџета	771.510.000,00	760.674.284,41	98,60	0,00	0,00	0,00	771.510.000,00	760.674.284,41	98,60
						07		Трансфери од других нивоа власти	75.290.000,00	75.259.978,96	99,96	0,00	0,00	0,00	75.290.000,00	75.259.978,96	99,96
								Укупно за функцију 810:	846.800.000,00	835.934.263,37	98,72	0,00	0,00	0,00	846.800.000,00	835.934.263,37	98,72
								Извори финансирања за главу 13.01:									
						01		Општи приходи и примања буџета	795.505.481,00	783.671.216,96	98,51	0,00	0,00	0,00	795.505.481,00	783.671.216,96	98,51
						07		Трансфери од других нивоа власти	75.290.000,00	75.259.978,96	99,96	0,00	0,00	0,00	75.290.000,00	75.259.978,96	99,96
								Укупно за главу 13.01:	870.795.481,00	858.931.195,92	98,64	0,00	0,00	0,00	870.795.481,00	858.931.195,92	98,64
								Извори финансирања за раздео 13:									
						01		Општи приходи и примања буџета	795.505.481,00	783.671.216,96	98,51	0,00	0,00	0,00	795.505.481,00	783.671.216,96	98,51
						07		Трансфери од других нивоа власти	75.290.000,00	75.259.978,96	99,96	0,00	0,00	0,00	75.290.000,00	75.259.978,96	99,96
								Укупно за раздео 13:	870.795.481,00	858.931.195,92	98,64	0,00	0,00	0,00	870.795.481,00	858.931.195,92	98,64
								ГРАДСКА УПРАВА ЗА ЗДРАВСТВО									
								ГРАДСКА УПРАВА ЗА ЗДРАВСТВО									
								Опште услуге									

Р А В О	Г Л А В А	Функција	Програ	Прог./Актив Проекат	Класиф. буџет	Екон. клас.	Извор финан.	ОПИС	СРЕДСТВА ИЗ БУЏЕТА			СРЕДСТВА ИЗ ДОДАТНИХ ПРИХОДА			УКУПНА СРЕДСТВА				
									План	Извршење	Инд. (11:10)	План	Извршење	Инд. (14:13)	План	Извршење	Инд. (17:16)		
																		10	11
		0602						Програм 15: Опште услуге локалне самоуправе											
					0602-0001			ПА: Функционисање локалне самоуправе и градских општина											
						411	411	Плате, додаци и накнаде запослених (зараде)	7.072.897,00	5.420.904,32	76,64	0,00	0,00	0,00	7.072.897,00	5.420.904,32	76,64		
							01	Општи приходи и примања буџета	7.072.897,00	5.420.904,32	76,64	0,00	0,00	0,00	7.072.897,00	5.420.904,32	76,64		
						412	412	Социјални доприноси на терет послодавца	1.177.638,00	902.741,04	76,66	0,00	0,00	0,00	1.177.638,00	902.741,04	76,66		
							01	Општи приходи и примања буџета	1.177.638,00	902.741,04	76,66	0,00	0,00	0,00	1.177.638,00	902.741,04	76,66		
						413	413	Накнаде у натура	97.000,00	61.337,00	63,23	0,00	0,00	0,00	97.000,00	61.337,00	63,23		
							01	Општи приходи и примања буџета	97.000,00	61.337,00	63,23	0,00	0,00	0,00	97.000,00	61.337,00	63,23		
						414	414	Социјална давања запосленима	537.132,00	401.681,20	74,78	0,00	0,00	0,00	537.132,00	401.681,20	74,78		
							01	Општи приходи и примања буџета	537.132,00	401.681,20	74,78	0,00	0,00	0,00	537.132,00	401.681,20	74,78		
						415	415	Накнаде трошкова за запослене	225.000,00	151.229,96	67,21	0,00	0,00	0,00	225.000,00	151.229,96	67,21		
							01	Општи приходи и примања буџета	225.000,00	151.229,96	67,21	0,00	0,00	0,00	225.000,00	151.229,96	67,21		
						416	421	Стални трошкови	17.472,00	500,00	2,86	0,00	0,00	0,00	17.472,00	500,00	2,86		
							01	Општи приходи и примања буџета	17.472,00	500,00	2,86	0,00	0,00	0,00	17.472,00	500,00	2,86		
						417	422	Трошкови путовања	76.000,00	0,00	0,00	0,00	0,00	0,00	76.000,00	0,00	0,00		
							01	Општи приходи и примања буџета	76.000,00	0,00	0,00	0,00	0,00	0,00	76.000,00	0,00	0,00		
						418	423	Услуге по уговору	116.888,00	0,00	0,00	0,00	0,00	0,00	116.888,00	0,00	0,00		
							01	Општи приходи и примања буџета	116.888,00	0,00	0,00	0,00	0,00	0,00	116.888,00	0,00	0,00		
						419	444	Пратећи трошкови задуживања	15.345,00	0,00	0,00	0,00	0,00	0,00	15.345,00	0,00	0,00		
							01	Општи приходи и примања буџета	15.345,00	0,00	0,00	0,00	0,00	0,00	15.345,00	0,00	0,00		
						420	462	Дотације међународним организацијама	405.000,00	374.806,25	92,54	0,00	0,00	0,00	405.000,00	374.806,25	92,54		
							01	Општи приходи и примања буџета	405.000,00	374.806,25	92,54	0,00	0,00	0,00	405.000,00	374.806,25	92,54		
						421	482	Порези, обавезне таксе, казне, пенали и камате	11.000,00	0,00	0,00	0,00	0,00	0,00	11.000,00	0,00	0,00		
							01	Општи приходи и примања буџета	11.000,00	0,00	0,00	0,00	0,00	0,00	11.000,00	0,00	0,00		
						422	483	Новчане казне и пенали по решењу судова	1.000,00	0,00	0,00	0,00	0,00	0,00	1.000,00	0,00	0,00		
							01	Општи приходи и примања буџета	1.000,00	0,00	0,00	0,00	0,00	0,00	1.000,00	0,00	0,00		
						423	485	Накнада штете за повреду или штету нанету од стране државних органа	1.000,00	0,00	0,00	0,00	0,00	0,00	1.000,00	0,00	0,00		
							01	Општи приходи и примања буџета	1.000,00	0,00	0,00	0,00	0,00	0,00	1.000,00	0,00	0,00		
								Укупно за Програмску активност / Пројекат 0602-0001:	9.753.372,00	7.313.199,77	74,98	0,00	0,00	0,00	9.753.372,00	7.313.199,77	74,98		
								Укупно за Програм 0602:	9.753.372,00	7.313.199,77	74,98	0,00	0,00	0,00	9.753.372,00	7.313.199,77	74,98		
								Извори финансирања за функцију 130:											
							01	Општи приходи и примања буџета	9.753.372,00	7.313.199,77	74,98	0,00	0,00	0,00	9.753.372,00	7.313.199,77	74,98		
								Укупно за функцију 130:	9.753.372,00	7.313.199,77	74,98	0,00	0,00	0,00	9.753.372,00	7.313.199,77	74,98		

Здравство неklasификовано на другом месту

Р а з д е л о	Г л а в а	Функција	Прог.	Прог./Актив Пројекат	Позиц буџет	Екон. клас.	Извор финик.	ОПИС	СРЕДСТВА ИЗ БУЏЕТА			СРЕДСТВА ИЗ ДОДАТНИХ ПРИХОДА			УКУПНА СРЕДСТВА			
									План	Извршење	Инд. (11:10)	План	Извршење	Инд. (14:13)	План	Извршење	Инд. (17:16)	
																		10
					425	483		Новчане казне и пенали по решењу судова	0,00	0,00	0,00	0,00	0,00	0,00	0,00	0,00	0,00	0,00
								Укупно за Програмску активност / Пројекат :	0,00	0,00	0,00	0,00	0,00	0,00	0,00	0,00	0,00	0,00
								Укупно за Програм :	0,00	0,00	0,00	0,00	0,00	0,00	0,00	0,00	0,00	0,00
	1801							Програм 12: Здравствена заштита										
								ПА: Функционисање установа примарне здравствене заштите										
					424	464		Дотације организацијама за обавезно социјално осигурање	365.793.000,00	363.915.211,68	99,49	0,00	0,00	0,00	365.793.000,00	363.915.211,68	99,49	99,49
						01		Општи приходи и примања буџета	365.793.000,00	363.915.211,68	99,49	0,00	0,00	0,00	365.793.000,00	363.915.211,68	99,49	99,49
								Укупно за Програмску активност / Пројекат 1801-0001:	365.793.000,00	363.915.211,68	99,49	0,00	0,00	0,00	365.793.000,00	363.915.211,68	99,49	99,49
								ПА: Мртвозорство										
					426	464		Дотације организацијама за обавезно социјално осигурање	10.000.000,00	8.441.000,00	84,41	0,00	0,00	0,00	10.000.000,00	8.441.000,00	84,41	84,41
						01		Општи приходи и примања буџета	10.000.000,00	8.441.000,00	84,41	0,00	0,00	0,00	10.000.000,00	8.441.000,00	84,41	84,41
								Укупно за Програмску активност / Пројекат 1801-0002:	10.000.000,00	8.441.000,00	84,41	0,00	0,00	0,00	10.000.000,00	8.441.000,00	84,41	84,41
								ПА: Спровођење активности из области друштвене бриге за јавно здравље										
					427	424		Специјализоване услуге	7.270.070,00	4.204.240,15	57,83	0,00	0,00	0,00	7.270.070,00	4.204.240,15	57,83	57,83
						01		Општи приходи и примања буџета	7.270.070,00	4.204.240,15	57,83	0,00	0,00	0,00	7.270.070,00	4.204.240,15	57,83	57,83
					428	464		Дотације организацијама за обавезно социјално осигурање	17.701.000,00	17.190.156,83	97,11	0,00	0,00	0,00	17.701.000,00	17.190.156,83	97,11	97,11
						01		Општи приходи и примања буџета	9.201.000,00	8.690.156,83	94,45	0,00	0,00	0,00	9.201.000,00	8.690.156,83	94,45	94,45
						07		Трансфери од других нивоа власти	8.500.000,00	8.500.000,00	100,00	0,00	0,00	0,00	8.500.000,00	8.500.000,00	100,00	100,00
					429	481		Дотације невладиним организацијама	3.730.000,00	3.405.990,48	91,31	0,00	0,00	0,00	3.730.000,00	3.405.990,48	91,31	91,31
						01		Општи приходи и примања буџета	3.730.000,00	3.405.990,48	91,31	0,00	0,00	0,00	3.730.000,00	3.405.990,48	91,31	91,31
								Укупно за Програмску активност / Пројекат 1801-0003:	28.701.070,00	24.800.387,46	86,41	0,00	0,00	0,00	28.701.070,00	24.800.387,46	86,41	86,41
								П: Омасовање добровољног давалаштва крви										
					430	481		Дотације невладиним организацијама	520.000,00	520.000,00	100,00	0,00	0,00	0,00	520.000,00	520.000,00	100,00	100,00
						01		Општи приходи и примања буџета	520.000,00	520.000,00	100,00	0,00	0,00	0,00	520.000,00	520.000,00	100,00	100,00
								Укупно за Програмску активност / Пројекат 1801-0005:	520.000,00	520.000,00	100,00	0,00	0,00	0,00	520.000,00	520.000,00	100,00	100,00
								П: Спровођење активности поводом пандемије ЦОВИД19										
					430_1	464		Дотације организацијама за обавезно социјално осигурање	5.861.710,00	5.861.710,00	100,00	0,00	0,00	0,00	5.861.710,00	5.861.710,00	100,00	100,00
						01		Општи приходи и примања буџета	0,00	0,00	0,00	0,00	0,00	0,00	0,00	0,00	0,00	0,00
						05		Донације од иностраних земаља	5.861.710,00	5.861.710,00	100,00	0,00	0,00	0,00	5.861.710,00	5.861.710,00	100,00	100,00
								Укупно за Програмску активност / Пројекат 1801-0011:	5.861.710,00	5.861.710,00	100,00	0,00	0,00	0,00	5.861.710,00	5.861.710,00	100,00	100,00
								Укупно за Програм 1801:	410.875.780,00	403.538.309,14	98,21	0,00	0,00	0,00	410.875.780,00	403.538.309,14	98,21	98,21
								Извори финансирања за функцију 780:										
						01		Општи приходи и примања буџета	396.514.070,00	389.176.599,14	98,15	0,00	0,00	0,00	396.514.070,00	389.176.599,14	98,15	98,15

Р а с а д е с	Г л а в а	Функција	Прог.	Прог./Актив Проект	Позиц. буџет	Екон. клас.	Извор финан.	ОПИС	СРЕДСТВА ИЗ БУЏЕТА			СРЕДСТВА ИЗ ДОДАТНИХ ПРИХОДА			УКУПНА СРЕДСТВА				
									План	Извршење	Инд. (11:10)	План	Извршење	Инд. (14:13)	План	Извршење	Инд. (17:16)		
																		10	11
									05	Донације од иностраних земаља	5.861.710,00	5.861.710,00	100,00	0,00	0,00	0,00	5.861.710,00	5.861.710,00	100,00
									07	Трансфери од других нивоа власти	8.500.000,00	8.500.000,00	100,00	0,00	0,00	0,00	8.500.000,00	8.500.000,00	100,00
										Укупно за функцију 780:	410.875.780,00	403.538.309,14	98,21	0,00	0,00	0,00	410.875.780,00	403.538.309,14	98,21
										Извори финансирања за главу 14.01:									
									01	Општи приходи и примања буџета	406.267.442,00	396.489.798,91	97,59	0,00	0,00	0,00	406.267.442,00	396.489.798,91	97,59
									05	Донације од иностраних земаља	5.861.710,00	5.861.710,00	100,00	0,00	0,00	0,00	5.861.710,00	5.861.710,00	100,00
									07	Трансфери од других нивоа власти	8.500.000,00	8.500.000,00	100,00	0,00	0,00	0,00	8.500.000,00	8.500.000,00	100,00
										Укупно за главу 14.01:	420.629.152,00	410.851.508,91	97,68	0,00	0,00	0,00	420.629.152,00	410.851.508,91	97,68
										Извори финансирања за раздео 14:									
									01	Општи приходи и примања буџета	406.267.442,00	396.489.798,91	97,59	0,00	0,00	0,00	406.267.442,00	396.489.798,91	97,59
									05	Донације од иностраних земаља	5.861.710,00	5.861.710,00	100,00	0,00	0,00	0,00	5.861.710,00	5.861.710,00	100,00
									07	Трансфери од других нивоа власти	8.500.000,00	8.500.000,00	100,00	0,00	0,00	0,00	8.500.000,00	8.500.000,00	100,00
										Укупно за раздео 14:	420.629.152,00	410.851.508,91	97,68	0,00	0,00	0,00	420.629.152,00	410.851.508,91	97,68
15										ГРАДСКА УПРАВА ЗА СОЦИЈАЛНУ И ДЕЧИЈУ ЗАШТИТУ ГРАДСКА УПРАВА ЗА СОЦИЈАЛНУ И ДЕЧИЈУ ЗАШТИТУ Опште услуге									
	15.01									Програм 15: Опште услуге локалне самоуправе ПА: Функционисање локалне самоуправе и градских општина									
		130								Плате, додаци и накнаде запослених (зараде)	59.394.116,00	57.272.568,24	96,43	0,00	0,00	0,00	59.394.116,00	57.272.568,24	96,43
			0602							01 Општи приходи и примања буџета	59.394.116,00	57.272.568,24	96,43	0,00	0,00	0,00	59.394.116,00	57.272.568,24	96,43
				0602-0001						432 412 Социјални доприноси на терет послодавца	9.889.121,00	9.535.882,54	96,43	0,00	0,00	0,00	9.889.121,00	9.535.882,54	96,43
										01 Општи приходи и примања буџета	9.889.121,00	9.535.882,54	96,43	0,00	0,00	0,00	9.889.121,00	9.535.882,54	96,43
										433 413 Накнаде у натури	1.154.432,00	974.645,64	84,43	0,00	0,00	0,00	1.154.432,00	974.645,64	84,43
										01 Општи приходи и примања буџета	1.154.432,00	974.645,64	84,43	0,00	0,00	0,00	1.154.432,00	974.645,64	84,43
										434 414 Социјална давања запосленима	4.871.000,00	3.794.449,11	77,90	0,00	0,00	0,00	4.871.000,00	3.794.449,11	77,90
										01 Општи приходи и примања буџета	4.871.000,00	3.794.449,11	77,90	0,00	0,00	0,00	4.871.000,00	3.794.449,11	77,90
										435 415 Накнаде трошкова за запослене	1.050.000,00	787.981,97	75,05	0,00	0,00	0,00	1.050.000,00	787.981,97	75,05
										01 Општи приходи и примања буџета	1.050.000,00	787.981,97	75,05	0,00	0,00	0,00	1.050.000,00	787.981,97	75,05
										436 416 Награде запосленима и остали посебни расходи	600.000,00	590.006,04	98,33	0,00	0,00	0,00	600.000,00	590.006,04	98,33
										01 Општи приходи и примања буџета	600.000,00	590.006,04	98,33	0,00	0,00	0,00	600.000,00	590.006,04	98,33
										437 422 Трошкови путовања	164.500,00	57.000,00	34,65	0,00	0,00	0,00	164.500,00	57.000,00	34,65
										01 Општи приходи и примања буџета	164.500,00	57.000,00	34,65	0,00	0,00	0,00	164.500,00	57.000,00	34,65
										438 423 Услуге по уговору	6.278.800,00	6.127.634,38	97,59	0,00	0,00	0,00	6.278.800,00	6.127.634,38	97,59
										01 Општи приходи и примања буџета	6.278.800,00	6.127.634,38	97,59	0,00	0,00	0,00	6.278.800,00	6.127.634,38	97,59
										439 444 Пратећи трошкови задуживања	15.000,00	5.387,23	35,91	0,00	0,00	0,00	15.000,00	5.387,23	35,91
										01 Општи приходи и примања буџета	15.000,00	5.387,23	35,91	0,00	0,00	0,00	15.000,00	5.387,23	35,91
										440 483 Новчане казне и пенали по решењу судова	37.200,00	37.158,03	99,89	0,00	0,00	0,00	37.200,00	37.158,03	99,89

Р а д е а	Г л а в а	Функција	Прог.	Прог./Актив Пројекат	Позиц. буџет	Екон. клас.	Извор финан.	ОПИС	СРЕДСТВА ИЗ БУЏЕТА			СРЕДСТВА ИЗ ДОДАТНИХ ПРИХОДА			УКУПНА СРЕДСТВА						
									План	Извршење	Инд (11/10)	План	Извршење	Инд (14/13)	План	Извршење	Инд (17/16)				
																		10	11	12	13
							01	Општи приходи и примања буџета	37.200,00	37.158,03	99,89		0,00	0,00	0,00	37.200,00	37.158,03	99,89			
				441	485			Накнада штете за повреде или штету нанету од стране државних органа	45.000,00	0,00	0,00		0,00	0,00	0,00	45.000,00	0,00	0,00			
							01	Општи приходи и примања буџета	45.000,00	0,00	0,00		0,00	0,00	0,00	45.000,00	0,00	0,00			
								Укупно за Програмску активност / Пројекат 0602-0001:	83.499.169,00	79.182.713,18	94,83		0,00	0,00	0,00	83.499.169,00	79.182.713,18	94,83			
								Укупно за Програм 0602:	83.499.169,00	79.182.713,18	94,83		0,00	0,00	0,00	83.499.169,00	79.182.713,18	94,83			
								Извори финансирања за функцију 130:													
							01	Општи приходи и примања буџета	83.499.169,00	79.182.713,18	94,83		0,00	0,00	0,00	83.499.169,00	79.182.713,18	94,83			
								Укупно за функцију 130:	83.499.169,00	79.182.713,18	94,83		0,00	0,00	0,00	83.499.169,00	79.182.713,18	94,83			
040								<i>Породица и деца</i>													
		0901						Програм 11: Социјална и дечија заштита													
				0901-0006				ПА: Подршка деци и породици са децом													
				442	421			Стални трошкови	3.000.000,00	2.801.737,78	93,39		0,00	0,00	0,00	3.000.000,00	2.801.737,78	93,39			
							01	Општи приходи и примања буџета	3.000.000,00	2.801.737,78	93,39		0,00	0,00	0,00	3.000.000,00	2.801.737,78	93,39			
				443	463			Трансфери осталим нивоима власти	281.591.000,00	257.042.333,15	91,28		0,00	0,00	0,00	281.591.000,00	257.042.333,15	91,28			
							01	Општи приходи и примања буџета	281.591.000,00	257.042.333,15	91,28		0,00	0,00	0,00	281.591.000,00	257.042.333,15	91,28			
				444	472			Накнаде за социјалну заштиту из буџета	887.245.622,94	839.506.684,32	94,62		0,00	0,00	0,00	887.245.622,94	839.506.684,32	94,62			
								Део ове апропријације у износу од 320.608.396,46 односи се на регресирање трошкова боравка деце у ПУ "Радосно детињство"													
							01	Општи приходи и примања буџета	886.075.130,94	838.336.192,32	94,61		0,00	0,00	0,00	886.075.130,94	838.336.192,32	94,61			
							07	Трансфери од других нивoa власти	1.170.492,00	1.170.492,00	100,00		0,00	0,00	0,00	1.170.492,00	1.170.492,00	100,00			
				445	481			Дотације невладиним организацијама	8.300.000,00	8.299.728,00	100,00		0,00	0,00	0,00	8.300.000,00	8.299.728,00	100,00			
							01	Општи приходи и примања буџета	8.300.000,00	8.299.728,00	100,00		0,00	0,00	0,00	8.300.000,00	8.299.728,00	100,00			
								Укупно за Програмску активност / Пројекат 0901-0006:	1.180.136.622,94	1.107.650.483,25	93,86		0,00	0,00	0,00	1.180.136.622,94	1.107.650.483,25	93,86			
				0901-0007				ПА: Подршка рађању и родитељству													
				446	472			Накнаде за социјалну заштиту из буџета	9.940.000,00	3.473.877,71	34,95		0,00	0,00	0,00	9.940.000,00	3.473.877,71	34,95			
							01	Општи приходи и примања буџета	9.940.000,00	3.473.877,71	34,95		0,00	0,00	0,00	9.940.000,00	3.473.877,71	34,95			
								Укупно за Програмску активност / Пројекат 0901-0007:	9.940.000,00	3.473.877,71	34,95		0,00	0,00	0,00	9.940.000,00	3.473.877,71	34,95			
				0901-0009				П: Програм обележавања дечије недеље													
				447	481			Дотације невладиним организацијама	1.000.000,00	1.000.000,00	100,00		0,00	0,00	0,00	1.000.000,00	1.000.000,00	100,00			
							01	Општи приходи и примања буџета	1.000.000,00	1.000.000,00	100,00		0,00	0,00	0,00	1.000.000,00	1.000.000,00	100,00			
								Укупно за Програмску активност / Пројекат 0901-0009:	1.000.000,00	1.000.000,00	100,00		0,00	0,00	0,00	1.000.000,00	1.000.000,00	100,00			
								Укупно за Програм 0901:	1.191.076.622,94	1.112.124.360,96	93,37		0,00	0,00	0,00	1.191.076.622,94	1.112.124.360,96	93,37			
								Извори финансирања за функцију 040:													
							01	Општи приходи и примања буџета	1.189.906.130,94	1.110.953.868,96	93,36		0,00	0,00	0,00	1.189.906.130,94	1.110.953.868,96	93,36			
							07	Трансфери од других нивoa власти	1.170.492,00	1.170.492,00	100,00		0,00	0,00	0,00	1.170.492,00	1.170.492,00	100,00			
								Укупно за функцију 040:	1.191.076.622,94	1.112.124.360,96	93,37		0,00	0,00	0,00	1.191.076.622,94	1.112.124.360,96	93,37			
070								<i>Социјална помоћ угроженом становништву неклассификована на другом месту</i>													
		0901						Програм 11: Социјална и дечија заштита													
				0901-0001				ПА: Једнократне помоћи и други облици помоћи													

Р а з л о	Г р а д	Функција	Прог.	Прог./Актив Проект	Позн. буџет	Екон. клас.	Извор финан.	ОПИС	СРЕДСТВА ИЗ БУЏЕТА		Инд (11:10)	СРЕДСТВА ИЗ ДОДАТНИХ ПРИХОДА		Инд (14:13)	УКУПНА СРЕДСТВА		Инд (17:16)	
									План	Извршење		План	Извршење		План	Извршење		
									1	2	3	4	5	6	7	8	9	10
					448	463		Трансфери осталим нивоима власти	118.745.000,00	116.169.633,91	97,83		0,00	0,00	0,00	118.745.000,00	116.169.633,91	97,83
						01		Општи приходи и примања буџета	118.745.000,00	116.169.633,91	97,83		0,00	0,00	0,00	118.745.000,00	116.169.633,91	97,83
					449	472		Накнаде за социјалну заштиту из буџета	38.800.000,00	33.895.612,68	87,36		0,00	0,00	0,00	38.800.000,00	33.895.612,68	87,36
						01		Општи приходи и примања буџета	38.800.000,00	33.895.612,68	87,36		0,00	0,00	0,00	38.800.000,00	33.895.612,68	87,36
								Укупно за Програмску активност / Пројекат 0901-0001:	157.545.000,00	150.065.246,59	95,25		0,00	0,00	0,00	157.545.000,00	150.065.246,59	95,25
								Укупно за Програм 0901:	157.545.000,00	150.065.246,59	95,25		0,00	0,00	0,00	157.545.000,00	150.065.246,59	95,25
								Извори финансирања за функцију 070:										
						01		Општи приходи и примања буџета	157.545.000,00	150.065.246,59	95,25		0,00	0,00	0,00	157.545.000,00	150.065.246,59	95,25
								Укупно за функцију 070:	157.545.000,00	150.065.246,59	95,25		0,00	0,00	0,00	157.545.000,00	150.065.246,59	95,25
090								<i>Социјална заштита неklasификована на другом месту</i>										
	0901							Програм 11: Социјална и дечија заштита										
		0901-0002						ПА: Породични и домски смештај, прихватилишта и друге врсте смештаја										
					450	463		Трансфери осталим нивоима власти	109.245.568,00	104.295.265,35	95,47		0,00	0,00	0,00	109.245.568,00	104.295.265,35	95,47
						01		Општи приходи и примања буџета	109.245.568,00	104.295.265,35	95,47		0,00	0,00	0,00	109.245.568,00	104.295.265,35	95,47
								Укупно за Програмску активност / Пројекат 0901-0002:	109.245.568,00	104.295.265,35	95,47		0,00	0,00	0,00	109.245.568,00	104.295.265,35	95,47
		0901-0003						ПА: Дневне услуге у заједници										
					451	463		Трансфери осталим нивоима власти	126.013.722,58	118.210.774,13	93,81		0,00	0,00	0,00	126.013.722,58	118.210.774,13	93,81
						01		Општи приходи и примања буџета	126.013.722,58	118.210.774,13	93,81		0,00	0,00	0,00	126.013.722,58	118.210.774,13	93,81
					452	481		Дотације невладиним организацијама	37.500.000,00	37.368.895,26	99,65		0,00	0,00	0,00	37.500.000,00	37.368.895,26	99,65
						01		Општи приходи и примања буџета	37.500.000,00	37.368.895,26	99,65		0,00	0,00	0,00	37.500.000,00	37.368.895,26	99,65
								Укупно за Програмску активност / Пројекат 0901-0003:	163.513.722,58	155.579.669,39	95,15		0,00	0,00	0,00	163.513.722,58	155.579.669,39	95,15
		0901-0004						ПА: Саветодавно-терапијске и социјално-адукативне услуге										
					453	463		Трансфери осталим нивоима власти	18.000.000,00	17.274.909,23	95,97		0,00	0,00	0,00	18.000.000,00	17.274.909,23	95,97
						01		Општи приходи и примања буџета	18.000.000,00	17.274.909,23	95,97		0,00	0,00	0,00	18.000.000,00	17.274.909,23	95,97
					454	481		Дотације невладиним организацијама	5.000.000,00	4.981.000,00	99,62		0,00	0,00	0,00	5.000.000,00	4.981.000,00	99,62
						01		Општи приходи и примања буџета	5.000.000,00	4.981.000,00	99,62		0,00	0,00	0,00	5.000.000,00	4.981.000,00	99,62
								Укупно за Програмску активност / Пројекат 0901-0004:	23.000.000,00	22.255.909,23	96,76		0,00	0,00	0,00	23.000.000,00	22.255.909,23	96,76
		0901-0005						ПА: Поддршка реализацији програма Црвеног крста										
					455	481		Дотације невладиним организацијама	54.954.058,15	54.899.333,34	99,90		0,00	0,00	0,00	54.954.058,15	54.899.333,34	99,90
						01		Општи приходи и примања буџета	54.900.000,00	54.899.333,34	100,00		0,00	0,00	0,00	54.900.000,00	54.899.333,34	100,00
						08		Добровољни трансфери од физичких и правних лица	54.058,15	0,00	0,00		0,00	0,00	0,00	54.058,15	0,00	0,00
								Укупно за Програмску активност / Пројекат 0901-0005:	54.954.058,15	54.899.333,34	99,90		0,00	0,00	0,00	54.954.058,15	54.899.333,34	99,90
		0901-0008						ПА: Поддршка особама са инвалидитетом										
					456	463		Трансфери осталим нивоима власти	69.294.000,00	69.233.936,00	99,91		0,00	0,00	0,00	69.294.000,00	69.233.936,00	99,91
						01		Општи приходи и примања буџета	69.294.000,00	69.233.936,00	99,91		0,00	0,00	0,00	69.294.000,00	69.233.936,00	99,91

Р а з а е о	Г л а в а	Функција	Прог.	Прог./Актив Пројекат	Позиц. буџет	Екин. клас.	Извор финан.	ОПИС	СРЕДСТВА ИЗ БУЏЕТА			СРЕДСТВА ИЗ ДОДАТНИХ ПРИХОДА			УКУПНА СРЕДСТВА		
									План	Извршење	Инд. (11:10)	План	Извршење	Инд. (14:13)	План	Извршење	Инд. (17:16)
					457	472		Накнаде за социјалну заштиту из буџета	28.300.000,00	26.221.765,56	92,66	0,00	0,00	0,00	28.300.000,00	26.221.765,56	92,66
						01		Општи приходи и примања буџета	28.300.000,00	26.221.765,56	92,66	0,00	0,00	0,00	28.300.000,00	26.221.765,56	92,66
					458	481		Дотације невладиним организацијама	7.500.000,00	7.191.600,00	95,89	0,00	0,00	0,00	7.500.000,00	7.191.600,00	95,89
						01		Општи приходи и примања буџета	7.500.000,00	7.191.600,00	95,89	0,00	0,00	0,00	7.500.000,00	7.191.600,00	95,89
					0901-0010			Укупно за Програмску активност / Пројекат 0901-0008:	105.094.000,00	102.647.301,56	97,67	0,00	0,00	0,00	105.094.000,00	102.647.301,56	97,67
								П: Функционисање Центра за социјални рад									
					459	463		Трансфери осталим нивоима власти	50.500.000,00	49.697.937,13	98,41	0,00	0,00	0,00	50.500.000,00	49.697.937,13	98,41
						01		Општи приходи и примања буџета	50.500.000,00	49.697.937,13	98,41	0,00	0,00	0,00	50.500.000,00	49.697.937,13	98,41
					0901-0010			Укупно за Програмску активност / Пројекат 0901-0010:	50.500.000,00	49.697.937,13	98,41	0,00	0,00	0,00	50.500.000,00	49.697.937,13	98,41
								П: Школа Милан Петровић са домом ученика									
					460	463		Трансфери осталим нивоима власти	9.170.000,00	9.105.746,82	99,30	0,00	0,00	0,00	9.170.000,00	9.105.746,82	99,30
						01		Општи приходи и примања буџета	9.170.000,00	9.105.746,82	99,30	0,00	0,00	0,00	9.170.000,00	9.105.746,82	99,30
					0901-0011			Укупно за Програмску активност / Пројекат 0901-0011:	9.170.000,00	9.105.746,82	99,30	0,00	0,00	0,00	9.170.000,00	9.105.746,82	99,30
								П: Програм решавања стамбених питања избеглица									
					461	472		Накнаде за социјалну заштиту из буџета	26.221.776,00	5.597.768,40	21,35	0,00	5.224.820,88	0,00	26.221.776,00	10.822.589,28	41,27
						01		Општи приходи и примања буџета	1.860.000,00	559.776,84	30,10	0,00	0,00	0,00	1.860.000,00	559.776,84	30,10
						06		Донације од међународних организација	5.372.160,00	0,00	0,00	0,00	0,00	0,00	5.372.160,00	0,00	0,00
						07		Трансфери од других нивоа власти	0,00	0,00	0,00	0,00	5.224.820,88	0,00	0,00	5.224.820,88	0,00
						13		Нераспоређени вишак прихода из ранијих година	18.989.616,00	5.037.991,56	26,53	0,00	0,00	0,00	18.989.616,00	5.037.991,56	26,53
					0901-0014			Укупно за Програмску активност / Пројекат 0901-0014:	26.221.776,00	5.597.768,40	21,35	0,00	5.224.820,88	0,00	26.221.776,00	10.822.589,28	41,27
								П: Програм ек. оснаживања и др. облици помоћи изб.									
					462	472		Накнаде за социјалну заштиту из буџета	4.000.000,00	3.220.612,80	80,52	0,00	0,00	0,00	4.000.000,00	3.220.612,80	80,52
						01		Општи приходи и примања буџета	300.000,00	235.261,28	78,42	0,00	0,00	0,00	300.000,00	235.261,28	78,42
						07		Трансфери од других нивоа власти	1.000.000,00	868.000,00	86,80	0,00	0,00	0,00	1.000.000,00	868.000,00	86,80
						13		Нераспоређени вишак прихода из ранијих година	2.700.000,00	2.117.351,52	78,42	0,00	0,00	0,00	2.700.000,00	2.117.351,52	78,42
					0901-0016			Укупно за Програмску активност / Пројекат 0901-0016:	4.000.000,00	3.220.612,80	80,52	0,00	0,00	0,00	4.000.000,00	3.220.612,80	80,52
								П: Заједно у инклузији за добробит деце Новог Сада									
					462_1	481		Дотације невладиним организацијама	0,00	0,00	0,00	0,00	940.247,00	0,00	0,00	940.247,00	0,00
						13		Нераспоређени вишак прихода из ранијих година	0,00	0,00	0,00	0,00	940.247,00	0,00	0,00	940.247,00	0,00
					0901-0018			Укупно за Програмску активност / Пројекат 0901-0018:	0,00	0,00	0,00	0,00	940.247,00	0,00	0,00	940.247,00	0,00
								П: Подршка ЕУ инклузији Рома									
					463	481		Дотације невладиним организацијама	4.715.000,00	3.311.946,13	70,24	0,00	0,00	0,00	4.715.000,00	3.311.946,13	70,24
						01		Општи приходи и примања буџета	1.181.400,00	1.156.746,13	97,91	0,00	0,00	0,00	1.181.400,00	1.156.746,13	97,91
						15		Неутрошена средства донација из ранијих година	2.155.200,00	2.155.200,00	100,00	0,00	0,00	0,00	2.155.200,00	2.155.200,00	100,00
						56		Финансијска помоћ ЕУ	1.378.400,00	0,00	0,00	0,00	0,00	0,00	1.378.400,00	0,00	0,00

Р а з д е л	Г л а в а	Функција	Прог./Актив Пројекат	Позиц. буџет	Екон. клас.	Извор фин.	ОПИС	СРЕДСТВА ИЗ БУЏЕТА			СРЕДСТВА ИЗ ДОДАТНИХ ПРИХОДА			УКУПНА СРЕДСТВА			
								План	Извршење	Инд. (1116)	План	Извршење	Инд. (1413)	План	Извршење	Инд. (1716)	
																	10
				463_1	421		Стални трошкови	63.000,00	0,00	0,00		0,00	0,00	0,00	63.000,00	0,00	0,00
					01		Општи приходи и примања буџета	63.000,00	0,00	0,00		0,00	0,00	0,00	63.000,00	0,00	0,00
				463_2	423		Услуге по уговору	144.000,00	141.021,60	97,93		0,00	0,00	0,00	144.000,00	141.021,60	97,93
					01		Општи приходи и примања буџета	144.000,00	141.021,60	97,93		0,00	0,00	0,00	144.000,00	141.021,60	97,93
							Укупно за Програмску активност / Пројекат 0901-0019:	4.922.000,00	3.452.967,73	70,15		0,00	0,00	0,00	4.922.000,00	3.452.967,73	70,15
							Укупно за Програм 0901:	550.621.124,73	510.752.511,75	92,76		0,00	6.165.067,88	0,00	550.621.124,73	516.917.579,63	93,88
							Извори финансирања за функцију 090:										
					01		Општи приходи и примања буџета	518.971.690,58	500.573.968,67	96,45		0,00	0,00	0,00	518.971.690,58	500.573.968,67	96,45
					06		Донације од међународних организација	5.372.160,00	0,00	0,00		0,00	0,00	0,00	5.372.160,00	0,00	0,00
					07		Трансфери од других нивоа власти	1.000.000,00	868.000,00	86,80		0,00	5.224.820,88	0,00	1.000.000,00	6.092.820,88	609,28
					08		Добровољни трансфери од физичких и правних лица	54.058,15	0,00	0,00		0,00	0,00	0,00	54.058,15	0,00	0,00
					13		Нераспоређени вишак прихода из ранијих година	21.689.616,00	7.155.343,08	32,99		0,00	940.247,00	0,00	21.689.616,00	8.095.590,08	37,32
					15		Неутрошена средства донација из ранијих година	2.155.200,00	2.155.200,00	100,00		0,00	0,00	0,00	2.155.200,00	2.155.200,00	100,00
					56		Финансијска помоћ ЕУ	1.378.400,00	0,00	0,00		0,00	0,00	0,00	1.378.400,00	0,00	0,00
							Укупно за функцију 090:	550.621.124,73	510.752.511,75	92,76		0,00	6.165.067,88	0,00	550.621.124,73	516.917.579,63	93,88
							Извори финансирања за главу 15.01:										
					01		Општи приходи и примања буџета	1.949.921.990,52	1.840.775.797,40	94,40		0,00	0,00	0,00	1.949.921.990,52	1.840.775.797,40	94,40
					06		Донације од међународних организација	5.372.160,00	0,00	0,00		0,00	0,00	0,00	5.372.160,00	0,00	0,00
					07		Трансфери од других нивоа власти	2.170.492,00	2.038.492,00	93,92		0,00	5.224.820,88	0,00	2.170.492,00	7.263.312,88	334,64
					08		Добровољни трансфери од физичких и правних лица	54.058,15	0,00	0,00		0,00	0,00	0,00	54.058,15	0,00	0,00
					13		Нераспоређени вишак прихода из ранијих година	21.689.616,00	7.155.343,08	32,99		0,00	940.247,00	0,00	21.689.616,00	8.095.590,08	37,32
					15		Неутрошена средства донација из ранијих година	2.155.200,00	2.155.200,00	100,00		0,00	0,00	0,00	2.155.200,00	2.155.200,00	100,00
					56		Финансијска помоћ ЕУ	1.378.400,00	0,00	0,00		0,00	0,00	0,00	1.378.400,00	0,00	0,00
							Укупно за главу 15.01:	1.982.741.916,67	1.852.124.832,48	93,41		0,00	6.165.067,88	0,00	1.982.741.916,67	1.858.289.900,36	93,72
							Извори финансирања за раздео 15:										
					01		Општи приходи и примања буџета	1.949.921.990,52	1.840.775.797,40	94,40		0,00	0,00	0,00	1.949.921.990,52	1.840.775.797,40	94,40
					06		Донације од међународних организација	5.372.160,00	0,00	0,00		0,00	0,00	0,00	5.372.160,00	0,00	0,00
					07		Трансфери од других нивоа власти	2.170.492,00	2.038.492,00	93,92		0,00	5.224.820,88	0,00	2.170.492,00	7.263.312,88	334,64
					08		Добровољни трансфери од физичких и правних лица	54.058,15	0,00	0,00		0,00	0,00	0,00	54.058,15	0,00	0,00
					13		Нераспоређени вишак прихода из ранијих година	21.689.616,00	7.155.343,08	32,99		0,00	940.247,00	0,00	21.689.616,00	8.095.590,08	37,32
					15		Неутрошена средства донација из ранијих година	2.155.200,00	2.155.200,00	100,00		0,00	0,00	0,00	2.155.200,00	2.155.200,00	100,00
					56		Финансијска помоћ ЕУ	1.378.400,00	0,00	0,00		0,00	0,00	0,00	1.378.400,00	0,00	0,00
							Укупно за раздео 15:	1.982.741.916,67	1.852.124.832,48	93,41		0,00	6.165.067,88	0,00	1.982.741.916,67	1.858.289.900,36	93,72
16							ГРАДСКА УПРАВА ЗА ИНСПЕКЦИЈСКЕ ПОСЛОВЕ										
	16.01						ГРАДСКА УПРАВА ЗА ИНСПЕКЦИЈСКЕ ПОСЛОВЕ										
		130					Опште услуге										
			0602				Програм 15: Опште услуге локалне самоуправе										
				0602-0006			ПА: Инспекцијски послови										
					464	411	Плате, додаци и накнаде запослених (зараде)	213.700.980,00	211.836.023,53	99,13		0,00	0,00	0,00	213.700.980,00	211.836.023,53	99,13
						01	Општи приходи и примања буџета	213.700.980,00	211.836.023,53	99,13		0,00	0,00	0,00	213.700.980,00	211.836.023,53	99,13

Р а з д е о	Г л а в а	Функција	Прог.	Прог./Актив Пројекат	Позиц. буџет	Екон. клас.	Извор финан.	ОПИС	СРЕДСТВА ИЗ БУЏЕТА			СРЕДСТВА ИЗ ДОДАТНИХ ПРИХОДА			УКУПНА СРЕДСТВА		
									План	Извршење	Инд. (1110)	План	Извршење	Инд. (1413)	План	Извршење	Инд. (1716)
					465	412		Социјални доприноси на терет послодавца	35.581.214,00	35.274.166,22	99,14	0,00	0,00	0,00	35.581.214,00	35.274.166,22	99,14
						01		Општи приходи и примања буџета	35.581.214,00	35.274.166,22	99,14	0,00	0,00	0,00	35.581.214,00	35.274.166,22	99,14
					466	413		Накнаде у натури	1.985.000,00	1.605.521,61	80,88	0,00	0,00	0,00	1.985.000,00	1.605.521,61	80,88
						01		Општи приходи и примања буџета	1.985.000,00	1.605.521,61	80,88	0,00	0,00	0,00	1.985.000,00	1.605.521,61	80,88
					467	414		Социјална давања запосленима	13.164.000,00	10.441.144,83	79,32	0,00	0,00	0,00	13.164.000,00	10.441.144,83	79,32
						01		Општи приходи и примања буџета	13.164.000,00	10.441.144,83	79,32	0,00	0,00	0,00	13.164.000,00	10.441.144,83	79,32
					468	415		Накнаде трошкова за запослене	7.500.000,00	6.849.068,68	91,32	0,00	0,00	0,00	7.500.000,00	6.849.068,68	91,32
						01		Општи приходи и примања буџета	7.500.000,00	6.849.068,68	91,32	0,00	0,00	0,00	7.500.000,00	6.849.068,68	91,32
					469	416		Награде запосленима и остали посебни расходи	3.170.000,00	2.980.396,61	94,02	0,00	0,00	0,00	3.170.000,00	2.980.396,61	94,02
						01		Општи приходи и примања буџета	3.170.000,00	2.980.396,61	94,02	0,00	0,00	0,00	3.170.000,00	2.980.396,61	94,02
					470	421		Стални трошкови	10.000,00	0,00	0,00	0,00	0,00	0,00	10.000,00	0,00	0,00
						01		Општи приходи и примања буџета	10.000,00	0,00	0,00	0,00	0,00	0,00	10.000,00	0,00	0,00
					471	422		Трошкови путовања	800.000,00	0,00	0,00	0,00	0,00	0,00	800.000,00	0,00	0,00
						01		Општи приходи и примања буџета	800.000,00	0,00	0,00	0,00	0,00	0,00	800.000,00	0,00	0,00
					472	423		Услуге по уговору	38.508.440,00	313.160,91	0,81	0,00	0,00	0,00	38.508.440,00	313.160,91	0,81
						01		Општи приходи и примања буџета	38.508.440,00	313.160,91	0,81	0,00	0,00	0,00	38.508.440,00	313.160,91	0,81
					473	483		Трансфери осталим нивоима власти	1.080.000,00	974.275,80	90,21	0,00	0,00	0,00	1.080.000,00	974.275,80	90,21
						01		Општи приходи и примања буџета	1.080.000,00	974.275,80	90,21	0,00	0,00	0,00	1.080.000,00	974.275,80	90,21
					474	483		Новчане казне и пенали по решењу судова	1.200.000,00	18.000,00	1,50	0,00	0,00	0,00	1.200.000,00	18.000,00	1,50
						01		Општи приходи и примања буџета	1.200.000,00	18.000,00	1,50	0,00	0,00	0,00	1.200.000,00	18.000,00	1,50
					475	485		Накнада штете за повреде или штету нанету од стране државних органа	150.000,00	91.500,00	61,00	0,00	0,00	0,00	150.000,00	91.500,00	61,00
						01		Општи приходи и примања буџета	150.000,00	91.500,00	61,00	0,00	0,00	0,00	150.000,00	91.500,00	61,00
								Укупно за Програмску активност / Пројекат 0602-0006:	316.849.634,00	270.383.258,19	85,33	0,00	0,00	0,00	316.849.634,00	270.383.258,19	85,33
								Укупно за Програм 0602:	316.849.634,00	270.383.258,19	85,33	0,00	0,00	0,00	316.849.634,00	270.383.258,19	85,33
								Извори финансирања за функцију 130:									
					01			Општи приходи и примања буџета	316.849.634,00	270.383.258,19	85,33	0,00	0,00	0,00	316.849.634,00	270.383.258,19	85,33
								Укупно за функцију 130:	316.849.634,00	270.383.258,19	85,33	0,00	0,00	0,00	316.849.634,00	270.383.258,19	85,33
								Извори финансирања за главу 16.01:									
					01			Општи приходи и примања буџета	316.849.634,00	270.383.258,19	85,33	0,00	0,00	0,00	316.849.634,00	270.383.258,19	85,33
								Укупно за главу 16.01:	316.849.634,00	270.383.258,19	85,33	0,00	0,00	0,00	316.849.634,00	270.383.258,19	85,33
								Извори финансирања за раздео 16:									
					01			Општи приходи и примања буџета	316.849.634,00	270.383.258,19	85,33	0,00	0,00	0,00	316.849.634,00	270.383.258,19	85,33
								Укупно за раздео 16:	316.849.634,00	270.383.258,19	85,33	0,00	0,00	0,00	316.849.634,00	270.383.258,19	85,33
17								ГРАДСКА УПРАВА ЗА ОПШТЕ ПОСЛОВЕ									
	17.01							ГРАДСКА УПРАВА ЗА ОПШТЕ ПОСЛОВЕ									
		130						Опште услуге									
			0602					Програм 16: Опште услуге локалне самоуправе									

Р з л а в е	Г л а в а	Функција	Прог.	Актив Проект	Поз. буџет	Екон. клас.	Извор финанс.	ОПИС	СРЕДСТВА ИЗ БУЏЕТА			СРЕДСТВА ИЗ ДОДАТНИХ ПРИХОДА			УКУПНА СРЕДСТВА				
									План	Извршење	Инд. (11:10)	План	Извршење	Инд. (14:13)	План	Извршење	Инд. (17:16)		
																		10	11
								0602-0001											
					476	411		ПА: Функционисање локалне самоуправе и градских општина Плате, додаци и накнаде запослених (зараде)	161.510.120,00	151.950.450,19	94,08	0,00	0,00	0,00	161.510.120,00	151.950.450,19	94,08		
						01		Општи приходи и примања буџета	161.510.120,00	151.950.450,19	94,08	0,00	0,00	0,00	161.510.120,00	151.950.450,19	94,08		
					477	412		Социјални доприноси на терет послодавца	26.891.435,00	25.299.749,95	94,08	0,00	0,00	0,00	26.891.435,00	25.299.749,95	94,08		
						01		Општи приходи и примања буџета	26.891.435,00	25.299.749,95	94,08	0,00	0,00	0,00	26.891.435,00	25.299.749,95	94,08		
					478	413		Накнаде у натури	5.100.000,00	4.203.848,16	82,43	0,00	0,00	0,00	5.100.000,00	4.203.848,16	82,43		
						01		Општи приходи и примања буџета	5.100.000,00	4.203.848,16	82,43	0,00	0,00	0,00	5.100.000,00	4.203.848,16	82,43		
					479	414		Социјална давања запосленима	16.050.000,00	11.996.690,23	74,75	0,00	0,00	0,00	16.050.000,00	11.996.690,23	74,75		
						01		Општи приходи и примања буџета	16.050.000,00	11.996.690,23	74,75	0,00	0,00	0,00	16.050.000,00	11.996.690,23	74,75		
					480	415		Накнаде трошкова за запослене	3.800.000,00	3.125.008,21	82,24	0,00	0,00	0,00	3.800.000,00	3.125.008,21	82,24		
						01		Општи приходи и примања буџета	3.800.000,00	3.125.008,21	82,24	0,00	0,00	0,00	3.800.000,00	3.125.008,21	82,24		
					481	416		Награде запосленима и остали посебни расходи	2.600.000,00	2.472.390,01	95,09	0,00	0,00	0,00	2.600.000,00	2.472.390,01	95,09		
						01		Општи приходи и примања буџета	2.600.000,00	2.472.390,01	95,09	0,00	0,00	0,00	2.600.000,00	2.472.390,01	95,09		
					482	421		Стални трошкови	20.000,00	0,00	0,00	0,00	0,00	0,00	20.000,00	0,00	0,00		
						01		Општи приходи и примања буџета	20.000,00	0,00	0,00	0,00	0,00	0,00	20.000,00	0,00	0,00		
					483	422		Трошкови путовања	200.000,00	0,00	0,00	0,00	0,00	0,00	200.000,00	0,00	0,00		
						01		Општи приходи и примања буџета	200.000,00	0,00	0,00	0,00	0,00	0,00	200.000,00	0,00	0,00		
					484	423		Услуге по уговору	6.500.000,00	3.740.800,65	57,55	0,00	0,00	0,00	6.500.000,00	3.740.800,65	57,55		
						01		Општи приходи и примања буџета	6.500.000,00	3.740.800,65	57,55	0,00	0,00	0,00	6.500.000,00	3.740.800,65	57,55		
					485	444		Пратећи трошкови задуживања	120.000,00	0,00	0,00	0,00	0,00	0,00	120.000,00	0,00	0,00		
						01		Општи приходи и примања буџета	120.000,00	0,00	0,00	0,00	0,00	0,00	120.000,00	0,00	0,00		
					486	463		Трансфери осталим нивоима власти	1.000.000,00	933.553,69	93,36	0,00	0,00	0,00	1.000.000,00	933.553,69	93,36		
						01		Општи приходи и примања буџета	1.000.000,00	933.553,69	93,36	0,00	0,00	0,00	1.000.000,00	933.553,69	93,36		
					487	481		Дотације невладиним организацијама	1.248.000,00	1.248.000,00	100,00	0,00	0,00	0,00	1.248.000,00	1.248.000,00	100,00		
						01		Општи приходи и примања буџета	1.248.000,00	1.248.000,00	100,00	0,00	0,00	0,00	1.248.000,00	1.248.000,00	100,00		
					488	483		Новчане казне и пенали по решењу судова	1.000,00	0,00	0,00	0,00	0,00	0,00	1.000,00	0,00	0,00		
						01		Општи приходи и примања буџета	1.000,00	0,00	0,00	0,00	0,00	0,00	1.000,00	0,00	0,00		
								Укупно за Програмску активност / Пројекат 0602-0001:	225.040.555,00	204.970.491,09	91,08	0,00	0,00	0,00	225.040.555,00	204.970.491,09	91,08		
					0602-0007			ПА: Функционисање националних савета националних мањина											
					489	481		Дотације невладиним организацијама	8.440.000,00	7.736.666,67	91,67	0,00	0,00	0,00	8.440.000,00	7.736.666,67	91,67		
						01		Општи приходи и примања буџета	8.440.000,00	7.736.666,67	91,67	0,00	0,00	0,00	8.440.000,00	7.736.666,67	91,67		
								Укупно за Програмску активност / Пројекат 0602-0007:	8.440.000,00	7.736.666,67	91,67	0,00	0,00	0,00	8.440.000,00	7.736.666,67	91,67		
								Укупно за Програм 0602:	233.480.555,00	212.707.157,76	91,10	0,00	0,00	0,00	233.480.555,00	212.707.157,76	91,10		

Р з д в о	Г л а в а	Функција	Прог.	Пројекат	Позиц. буџет	Екон. клас.	Извор финан.	ОПИС	СРЕДСТВА ИЗ БУЏЕТА			СРЕДСТВА ИЗ ДОДАТНИХ ПРИХОДА			УКУПНА СРЕДСТВА					
									План	Извршење	Инд. (11:10)	План	Извршење	Инд. (14:13)	План	Извршење	Инд. (17:16)			
																		10	11	12
							01	Извори финансирања за функцију 130:												
								Општи приходи и примања буџета	233.480.555,00	212.707.157,76	91,10	0,00	0,00	0,00	233.480.555,00	212.707.157,76	91,10			
								Укупно за функцију 130:	233.480.555,00	212.707.157,76	91,10	0,00	0,00	0,00	233.480.555,00	212.707.157,76	91,10			
							01	Извори финансирања за главу 17.01:												
								Општи приходи и примања буџета	233.480.555,00	212.707.157,76	91,10	0,00	0,00	0,00	233.480.555,00	212.707.157,76	91,10			
								Укупно за главу 17.01:	233.480.555,00	212.707.157,76	91,10	0,00	0,00	0,00	233.480.555,00	212.707.157,76	91,10			
17.02								МЕСНЕ ЗАЈЕДНИЦЕ												
	160							<i>Опште јавне услуге неklasификоване на другом месту</i>												
		0602						Програм 15: Опште услуге локалне самоуправе												
			0602-0002					ПА: Функционисање месних заједница												
				490	421			Стални трошкови	32.104.000,00	12.457.068,60	38,80	0,00	0,00	0,00	32.104.000,00	12.457.068,60	38,80			
							01	Општи приходи и примања буџета	32.104.000,00	12.457.068,60	38,80	0,00	0,00	0,00	32.104.000,00	12.457.068,60	38,80			
				490_1	423			Услуге по уговору	523.349,21	108.614,46	20,75	0,00	0,00	0,00	523.349,21	108.614,46	20,75			
							01	Општи приходи и примања буџета	0,00	0,00	0,00	0,00	0,00	0,00	0,00	0,00	0,00			
							08	Добровољни трансфери од физичких и правних лица	42.940,00	20.000,00	46,58	0,00	0,00	0,00	42.940,00	20.000,00	46,58			
							13	Нераспоређени вишак прихода из ранијих година	480.409,21	88.614,46	18,45	0,00	0,00	0,00	480.409,21	88.614,46	18,45			
				491	424			Специјализоване услуге	783.600,00	-2.064,00	-0,26	0,00	0,00	0,00	783.600,00	-2.064,00	-0,26			
							01	Општи приходи и примања буџета	783.600,00	-2.064,00	-0,26	0,00	0,00	0,00	783.600,00	-2.064,00	-0,26			
				492	425			Текуће поправке и одржавање	480.000,00	267.635,36	55,76	0,00	0,00	0,00	480.000,00	267.635,36	55,76			
							01	Општи приходи и примања буџета	480.000,00	267.635,36	55,76	0,00	0,00	0,00	480.000,00	267.635,36	55,76			
				492_1	426			Материјал	550.000,00	5.000,00	0,91	0,00	0,00	0,00	550.000,00	5.000,00	0,91			
							01	Општи приходи и примања буџета	0,00	0,00	0,00	0,00	0,00	0,00	0,00	0,00	0,00			
							08	Добровољни трансфери од физичких и правних лица	80.000,00	0,00	0,00	0,00	0,00	0,00	80.000,00	0,00	0,00			
							13	Нераспоређени вишак прихода из ранијих година	470.000,00	5.000,00	1,06	0,00	0,00	0,00	470.000,00	5.000,00	1,06			
				492_2	482			Порези, обавезне таксе, казне, пенали и камате	10.000,00	0,00	0,00	0,00	0,00	0,00	10.000,00	0,00	0,00			
							13	Нераспоређени вишак прихода из ранијих година	10.000,00	0,00	0,00	0,00	0,00	0,00	10.000,00	0,00	0,00			
								Укупно за Програмску активност / Пројекат 0602-0002:	34.450.949,21	12.836.254,42	37,26	0,00	0,00	0,00	34.450.949,21	12.836.254,42	37,26			
								Укупно за Програм 0602:	34.450.949,21	12.836.254,42	37,26	0,00	0,00	0,00	34.450.949,21	12.836.254,42	37,26			
								Извори финансирања за функцију 160:												
							01	Општи приходи и примања буџета	33.367.600,00	12.722.639,96	38,13	0,00	0,00	0,00	33.367.600,00	12.722.639,96	38,13			
							08	Добровољни трансфери од физичких и правних лица	122.940,00	20.000,00	16,27	0,00	0,00	0,00	122.940,00	20.000,00	16,27			
							13	Нераспоређени вишак прихода из ранијих година	960.409,21	93.614,46	9,75	0,00	0,00	0,00	960.409,21	93.614,46	9,75			
								Укупно за функцију 160:	34.450.949,21	12.836.254,42	37,26	0,00	0,00	0,00	34.450.949,21	12.836.254,42	37,26			
								Извори финансирања за главу 17.02:												
							01	Општи приходи и примања буџета	33.367.600,00	12.722.639,96	38,13	0,00	0,00	0,00	33.367.600,00	12.722.639,96	38,13			
							08	Добровољни трансфери од физичких и правних лица	122.940,00	20.000,00	16,27	0,00	0,00	0,00	122.940,00	20.000,00	16,27			
							13	Нераспоређени вишак прихода из ранијих година	960.409,21	93.614,46	9,75	0,00	0,00	0,00	960.409,21	93.614,46	9,75			

Р а з л о г	Г л а в а	Функција	Прог.	Прог/Актив Проект	Позиц. буџет	Екон. клас.	Извор фин.	ОПИС	СРЕДСТВА ИЗ БУЏЕТА			СРЕДСТВА ИЗ ДОДАТНИХ ПРИХОДА			УКУПНА СРЕДСТВА		
									План	Извршење	Инд. (11:10)	План	Извршење	Инд. (14:13)	План	Извршење	Инд. (17:16)
								Укупно за главу 17.02:	34.450.949,21	12.836.254,42	37,26	0,00	0,00	0,00	34.450.949,21	12.836.254,42	37,26
								Извори финансирања за раздео 17:									
							01	Општи приходи и примања буџета	266.848.155,00	225.429.797,72	84,48	0,00	0,00	0,00	266.848.155,00	225.429.797,72	84,48
							08	Доброволни трансфери од физичких и правних лица	122.940,00	20.000,00	16,27	0,00	0,00	0,00	122.940,00	20.000,00	16,27
							13	Нераспоређени вишак прихода из ранијих година	960.409,21	93.614,46	9,75	0,00	0,00	0,00	960.409,21	93.614,46	9,75
								Укупно за раздео 17:	267.931.504,21	225.543.412,18	84,18	0,00	0,00	0,00	267.931.504,21	225.543.412,18	84,18
18								ГРАДСКА УПРАВА ЗА ПРОПИСЕ									
	18.01							ГРАДСКА УПРАВА ЗА ПРОПИСЕ									
		130						Општа услуге									
			0602					Програм 15: Опште услуге локалне самоуправе									
				0502-0001				ПА: Функционисање локалне самоуправе и градских општина									
					493	411		Плате, додаци и накнаде запослених (зараде)	13.799.864,00	13.608.410,67	98,61	0,00	0,00	0,00	13.799.864,00	13.608.410,67	98,61
						01		Општи приходи и примања буџета	13.799.864,00	13.608.410,67	98,61	0,00	0,00	0,00	13.799.864,00	13.608.410,67	98,61
					494	412		Социјални доприноси на терет послодавца	2.297.678,00	2.265.800,35	98,61	0,00	0,00	0,00	2.297.678,00	2.265.800,35	98,61
						01		Општи приходи и примања буџета	2.297.678,00	2.265.800,35	98,61	0,00	0,00	0,00	2.297.678,00	2.265.800,35	98,61
					495	413		Накнаде у натури	235.000,00	127.392,80	54,21	0,00	0,00	0,00	235.000,00	127.392,80	54,21
						01		Општи приходи и примања буџета	235.000,00	127.392,80	54,21	0,00	0,00	0,00	235.000,00	127.392,80	54,21
					496	414		Социјална давања запосленима	1.416.333,32	560.451,17	39,57	0,00	0,00	0,00	1.416.333,32	560.451,17	39,57
						01		Општи приходи и примања буџета	1.416.333,32	560.451,17	39,57	0,00	0,00	0,00	1.416.333,32	560.451,17	39,57
					497	415		Накнаде трошкова за запослене	215.000,00	176.356,47	82,03	0,00	0,00	0,00	215.000,00	176.356,47	82,03
						01		Општи приходи и примања буџета	215.000,00	176.356,47	82,03	0,00	0,00	0,00	215.000,00	176.356,47	82,03
					498	416		Награде запосленима и остали посебни расходи	170.000,00	143.694,64	84,53	0,00	0,00	0,00	170.000,00	143.694,64	84,53
						01		Општи приходи и примања буџета	170.000,00	143.694,64	84,53	0,00	0,00	0,00	170.000,00	143.694,64	84,53
					499	421		Стални трошкови	5.000,00	0,00	0,00	0,00	0,00	0,00	5.000,00	0,00	0,00
						01		Општи приходи и примања буџета	5.000,00	0,00	0,00	0,00	0,00	0,00	5.000,00	0,00	0,00
					500	422		Трошкови путовања	250.000,00	0,00	0,00	0,00	0,00	0,00	250.000,00	0,00	0,00
						01		Општи приходи и примања буџета	250.000,00	0,00	0,00	0,00	0,00	0,00	250.000,00	0,00	0,00
					501	423		Услуге по уговору	1.780.000,00	160.306,52	9,01	0,00	0,00	0,00	1.780.000,00	160.306,52	9,01
						01		Општи приходи и примања буџета	1.780.000,00	160.306,52	9,01	0,00	0,00	0,00	1.780.000,00	160.306,52	9,01
					502	483		Новчане казне и пенали по решењу судова	1.000,00	0,00	0,00	0,00	0,00	0,00	1.000,00	0,00	0,00
						01		Општи приходи и примања буџета	1.000,00	0,00	0,00	0,00	0,00	0,00	1.000,00	0,00	0,00
					503	485		Накнада штете за повреда или штету нанету од стране државних органа	1.000,00	0,00	0,00	0,00	0,00	0,00	1.000,00	0,00	0,00
						01		Општи приходи и примања буџета	1.000,00	0,00	0,00	0,00	0,00	0,00	1.000,00	0,00	0,00
								Укупно за Програмску активност / Пројекат 0602-0001:	20.170.875,32	17.042.412,62	84,49	0,00	0,00	0,00	20.170.875,32	17.042.412,62	84,49
								Укупно за Програм 0602:	20.170.875,32	17.042.412,62	84,49	0,00	0,00	0,00	20.170.875,32	17.042.412,62	84,49
								Извори финансирања за функцију 130:									

Р а д а в а о	Г л а в а	Функција	Прог.	Прог./Актив Пројекат	Позид. Буџет	Екон. клас.	Извор финан.	ОПИС	СРЕДСТВА ИЗ БУЏЕТА			СРЕДСТВА ИЗ ДОДАТНИХ ПРИХОДА			УКУПНА СРЕДСТВА			
									План	Извршење	Инд. (11:10)	План	Извршење	Инд. (14:13)	План	Извршење	Инд. (17:16)	
																		10
								01	Општи приходи и примања буџета	20.170.875,32	17.042.412,62	84,49	0,00	0,00	0,00	20.170.875,32	17.042.412,62	84,49
									Укупно за функцију 130:	20.170.875,32	17.042.412,62	84,49	0,00	0,00	0,00	20.170.875,32	17.042.412,62	84,49
									Извори финансирања за главу 18.01:									
								01	Општи приходи и примања буџета	20.170.875,32	17.042.412,62	84,49	0,00	0,00	0,00	20.170.875,32	17.042.412,62	84,49
									Укупно за главу 18.01:	20.170.875,32	17.042.412,62	84,49	0,00	0,00	0,00	20.170.875,32	17.042.412,62	84,49
									Извори финансирања за раздео 18:									
								01	Општи приходи и примања буџета	20.170.875,32	17.042.412,62	84,49	0,00	0,00	0,00	20.170.875,32	17.042.412,62	84,49
									Укупно за раздео 18:	20.170.875,32	17.042.412,62	84,49	0,00	0,00	0,00	20.170.875,32	17.042.412,62	84,49
19									СЛУЖБА ЗА ЗАЈЕДНИЧКЕ ПОСЛОВЕ									
	19.01								СЛУЖБА ЗА ЗАЈЕДНИЧКЕ ПОСЛОВЕ									
		130							Опште услуге									
			0602						Програм 15: Опште услуге локалне самоуправе									
				0602-0001					ПА: Функционисање локалне самоуправе и градских општина									
					504	411			Плате, додаци и накнаде запослених (зараде)	152.806.426,00	139.861.360,54	91,53	0,00	0,00	0,00	152.806.426,00	139.861.360,54	91,53
								01	Општи приходи и примања буџета	152.806.426,00	139.861.360,54	91,53	0,00	0,00	0,00	152.806.426,00	139.861.360,54	91,53
					505	412			Социјални доприноси на терет послодавца	25.442.270,00	23.286.916,23	91,53	0,00	0,00	0,00	25.442.270,00	23.286.916,23	91,53
								01	Општи приходи и примања буџета	25.442.270,00	23.286.916,23	91,53	0,00	0,00	0,00	25.442.270,00	23.286.916,23	91,53
					506	413			Накнаде у натура	4.775.000,00	2.819.703,05	59,05	0,00	0,00	0,00	4.775.000,00	2.819.703,05	59,05
								01	Општи приходи и примања буџета	4.775.000,00	2.819.703,05	59,05	0,00	0,00	0,00	4.775.000,00	2.819.703,05	59,05
					507	414			Социјална давања запосленима	15.100.000,00	11.148.832,17	73,83	0,00	0,00	0,00	15.100.000,00	11.148.832,17	73,83
								01	Општи приходи и примања буџета	15.100.000,00	11.148.832,17	73,83	0,00	0,00	0,00	15.100.000,00	11.148.832,17	73,83
					508	415			Накнаде трошкова за запослене	6.000.000,00	4.067.488,75	67,79	0,00	0,00	0,00	6.000.000,00	4.067.488,75	67,79
								01	Општи приходи и примања буџета	6.000.000,00	4.067.488,75	67,79	0,00	0,00	0,00	6.000.000,00	4.067.488,75	67,79
					509	416			Награде запосленима и остали посебни расходи	2.117.500,00	2.108.427,32	99,57	0,00	0,00	0,00	2.117.500,00	2.108.427,32	99,57
								01	Општи приходи и примања буџета	2.117.500,00	2.108.427,32	99,57	0,00	0,00	0,00	2.117.500,00	2.108.427,32	99,57
					510	421			Стални трошкови	157.000.000,00	119.763.023,69	76,28	0,00	0,00	0,00	157.000.000,00	119.763.023,69	76,28
								01	Општи приходи и примања буџета	157.000.000,00	119.763.023,69	76,28	0,00	0,00	0,00	157.000.000,00	119.763.023,69	76,28
					511	422			Трошкови путовања	1.500.000,00	628.778,32	41,92	0,00	0,00	0,00	1.500.000,00	628.778,32	41,92
								01	Општи приходи и примања буџета	1.500.000,00	628.778,32	41,92	0,00	0,00	0,00	1.500.000,00	628.778,32	41,92
					512	423			Услуге по уговору	119.350.000,00	76.643.764,32	64,22	0,00	0,00	0,00	119.350.000,00	76.643.764,32	64,22
								01	Општи приходи и примања буџета	119.350.000,00	76.643.764,32	64,22	0,00	0,00	0,00	119.350.000,00	76.643.764,32	64,22
					513	424			Специјализоване услуге	740.000,00	57.000,00	7,70	0,00	0,00	0,00	740.000,00	57.000,00	7,70
								01	Општи приходи и примања буџета	740.000,00	57.000,00	7,70	0,00	0,00	0,00	740.000,00	57.000,00	7,70
					514	425			Текуће поправке и одржавање	78.970.000,00	54.767.454,27	69,35	0,00	0,00	0,00	78.970.000,00	54.767.454,27	69,35
								01	Општи приходи и примања буџета	78.970.000,00	54.767.454,27	69,35	0,00	0,00	0,00	78.970.000,00	54.767.454,27	69,35
					515	426			Материјал	149.147.074,11	102.579.282,52	68,78	0,00	0,00	0,00	149.147.074,11	102.579.282,52	68,78

Р а з л о в	Г л а в а	Функција	Прог./Актив Проект	Позиц буџет	Екон. клас.	Извор финан.	ОПИС	СРЕДСТВА ИЗ БУЏЕТА			СРЕДСТВА ИЗ ДОДАТНИХ ПРИХОДА			УКУПНА СРЕДСТВА				
								План	Извршење	Инд. (11:10)	План	Извршење	Инд. (14:13)	План	Извршење	Инд. (17:16)		
																	10	11
1	2	3	4	5	6	7	8	9	10	11	12	13	14	15	16	17	18	
							01	Општи приходи и примања буџета	148.890.000,00	102.579.282,52	68,90		0,00	0,00	0,00	148.890.000,00	102.579.282,52	68,90
							13	Нераспоређени вишак прихода из ранијих година	257.074,11	0,00	0,00		0,00	0,00	0,00	257.074,11	0,00	0,00
						516	482	Порези, обавезне таксе, казне, пенали и камате	1.900.000,00	907.039,00	47,74		0,00	0,00	0,00	1.900.000,00	907.039,00	47,74
							01	Општи приходи и примања буџета	1.900.000,00	907.039,00	47,74		0,00	0,00	0,00	1.900.000,00	907.039,00	47,74
						517	483	Новчане казне и пенали по решењу судова	1.000,00	0,00	0,00		0,00	0,00	0,00	1.000,00	0,00	0,00
							01	Општи приходи и примања буџета	1.000,00	0,00	0,00		0,00	0,00	0,00	1.000,00	0,00	0,00
						518	485	Накнада штете за повреде или штету нанету од стране државних органа	500.000,00	0,00	0,00		0,00	0,00	0,00	500.000,00	0,00	0,00
							01	Општи приходи и примања буџета	500.000,00	0,00	0,00		0,00	0,00	0,00	500.000,00	0,00	0,00
						519	512	Машине и опрема	89.425.000,00	62.056.999,39	69,40		0,00	0,00	0,00	89.425.000,00	62.056.999,39	69,40
							01	Општи приходи и примања буџета	89.178.424,00	61.810.423,39	69,31		0,00	0,00	0,00	89.178.424,00	61.810.423,39	69,31
							13	Нераспоређени вишак прихода из ранијих година	246.576,00	246.576,00	100,00		0,00	0,00	0,00	246.576,00	246.576,00	100,00
						520	515	Нематеријална имовина	102.273.000,00	85.025.988,52	83,14		0,00	0,00	0,00	102.273.000,00	85.025.988,52	83,14
							01	Општи приходи и примања буџета	88.220.000,00	85.025.988,52	96,38		0,00	0,00	0,00	88.220.000,00	85.025.988,52	96,38
							09	Примања од продаје нефин. имовине	353.000,00	0,00	0,00		0,00	0,00	0,00	353.000,00	0,00	0,00
							13	Нераспоређени вишак прихода из ранијих година	13.700.000,00	0,00	0,00		0,00	0,00	0,00	13.700.000,00	0,00	0,00
								Укупно за Програмску активност / Пројекат 0602-0001:	907.047.270,11	685.722.058,09	75,60		0,00	0,00	0,00	907.047.270,11	685.722.058,09	75,60
								Укупно за Програм 0602:	907.047.270,11	685.722.058,09	75,60		0,00	0,00	0,00	907.047.270,11	685.722.058,09	75,60
								Извори финансирања за функцију 130:										
							01	Општи приходи и примања буџета	892.490.620,00	685.475.482,09	76,80		0,00	0,00	0,00	892.490.620,00	685.475.482,09	76,80
							09	Примања од продаје нефин. имовине	353.000,00	0,00	0,00		0,00	0,00	0,00	353.000,00	0,00	0,00
							13	Нераспоређени вишак прихода из ранијих година	14.203.650,11	246.576,00	1,74		0,00	0,00	0,00	14.203.650,11	246.576,00	1,74
								Укупно за функцију 130:	907.047.270,11	685.722.058,09	75,60		0,00	0,00	0,00	907.047.270,11	685.722.058,09	75,60
								Извори финансирања за главу 19.01:										
							01	Општи приходи и примања буџета	892.490.620,00	685.475.482,09	76,80		0,00	0,00	0,00	892.490.620,00	685.475.482,09	76,80
							09	Примања од продаје нефин. имовине	353.000,00	0,00	0,00		0,00	0,00	0,00	353.000,00	0,00	0,00
							13	Нераспоређени вишак прихода из ранијих година	14.203.650,11	246.576,00	1,74		0,00	0,00	0,00	14.203.650,11	246.576,00	1,74
								Укупно за главу 19.01:	907.047.270,11	685.722.058,09	75,60		0,00	0,00	0,00	907.047.270,11	685.722.058,09	75,60
								Извори финансирања за раздео 19:										
							01	Општи приходи и примања буџета	892.490.620,00	685.475.482,09	76,80		0,00	0,00	0,00	892.490.620,00	685.475.482,09	76,80
							09	Примања од продаје нефин. имовине	353.000,00	0,00	0,00		0,00	0,00	0,00	353.000,00	0,00	0,00
							13	Нераспоређени вишак прихода из ранијих година	14.203.650,11	246.576,00	1,74		0,00	0,00	0,00	14.203.650,11	246.576,00	1,74
								Укупно за раздео 19:	907.047.270,11	685.722.058,09	75,60		0,00	0,00	0,00	907.047.270,11	685.722.058,09	75,60
20								БИРО ЗА ПРУЖАЊЕ ПРАВНЕ ПОМОЋИ										
								БИРО ЗА ПРУЖАЊЕ ПРАВНЕ ПОМОЋИ										
								Опште услуге										
								Програм 15: Опште услуге локалне самоуправе										
								ПА: Функционисање локалне самоуправе и градских општина										
								Плате, додаци и накнаде запослених (зараде)	7.506.763,00	7.319.911,64	97,51		0,00	0,00	0,00	7.506.763,00	7.319.911,64	97,51
							01	Општи приходи и примања буџета	7.506.763,00	7.319.911,64	97,51		0,00	0,00	0,00	7.506.763,00	7.319.911,64	97,51

Р а з д е о	Г л а в а	Функција	Прог.	Проф/Актив Пројекат	Позиц буџет	Екон. клас.	Извор финек.	ОПИС	СРЕДСТВА ИЗ БУЏЕТА			СРЕДСТВА ИЗ ДОДАТНИХ ПРИХОДА			УКУПНА СРЕДСТВА		
									План	Извршење	Инд. (11:10)	План	Извршење	Инд. (14:13)	План	Извршење	Инд. (17:16)
					522	412		Социјални доприноси на терет послодавца	1.249.876,00	1.218.765,29	97,51	0,00	0,00	0,00	1.249.876,00	1.218.765,29	97,51
						01		Општи приходи и примања буџета	1.249.876,00	1.218.765,29	97,51	0,00	0,00	0,00	1.249.876,00	1.218.765,29	97,51
					523	413		Накнаде у натури	68.000,00	48.633,50	71,52	0,00	0,00	0,00	68.000,00	48.633,50	71,52
						01		Општи приходи и примања буџета	68.000,00	48.633,50	71,52	0,00	0,00	0,00	68.000,00	48.633,50	71,52
					524	414		Социјална давања запосленима	693.000,00	177.777,76	25,65	0,00	0,00	0,00	693.000,00	177.777,76	25,65
						01		Општи приходи и примања буџета	693.000,00	177.777,76	25,65	0,00	0,00	0,00	693.000,00	177.777,76	25,65
					525	415		Накнаде трошкова за запослене	70.000,00	61.367,66	87,67	0,00	0,00	0,00	70.000,00	61.367,66	87,67
						01		Општи приходи и примања буџета	70.000,00	61.367,66	87,67	0,00	0,00	0,00	70.000,00	61.367,66	87,67
					526	416		Награде запосленима и остали посебни расходи	80.000,00	64.197,89	80,25	0,00	0,00	0,00	80.000,00	64.197,89	80,25
						01		Општи приходи и примања буџета	80.000,00	64.197,89	80,25	0,00	0,00	0,00	80.000,00	64.197,89	80,25
					527	421		Стални трошкови	6.000,00	0,00	0,00	0,00	0,00	0,00	6.000,00	0,00	0,00
						01		Општи приходи и примања буџета	6.000,00	0,00	0,00	0,00	0,00	0,00	6.000,00	0,00	0,00
					528	422		Трошкови путовања	260.000,00	0,00	0,00	0,00	0,00	0,00	260.000,00	0,00	0,00
						01		Општи приходи и примања буџета	260.000,00	0,00	0,00	0,00	0,00	0,00	260.000,00	0,00	0,00
					529	423		Услуге по уговору	910.000,00	890.526,99	97,86	0,00	0,00	0,00	910.000,00	890.526,99	97,86
						01		Општи приходи и примања буџета	910.000,00	890.526,99	97,86	0,00	0,00	0,00	910.000,00	890.526,99	97,86
					530	482		Порези, обавезне таксе, казне, пенали и камате	20.000,00	0,00	0,00	0,00	0,00	0,00	20.000,00	0,00	0,00
						01		Општи приходи и примања буџета	20.000,00	0,00	0,00	0,00	0,00	0,00	20.000,00	0,00	0,00
					531	483		Новчане казне и пенали по решењу судова	1.000,00	0,00	0,00	0,00	0,00	0,00	1.000,00	0,00	0,00
						01		Општи приходи и примања буџета	1.000,00	0,00	0,00	0,00	0,00	0,00	1.000,00	0,00	0,00
					532	485		Накнада штете за повреде или штету нанету од стране државних органа	1.000,00	0,00	0,00	0,00	0,00	0,00	1.000,00	0,00	0,00
						01		Општи приходи и примања буџета	1.000,00	0,00	0,00	0,00	0,00	0,00	1.000,00	0,00	0,00
								Укупно за Програмску активност / Пројекат 0602-0001:	10.865.639,00	9.781.180,73	90,02	0,00	0,00	0,00	10.865.639,00	9.781.180,73	90,02
								Укупно за Програм 0602:	10.865.639,00	9.781.180,73	90,02	0,00	0,00	0,00	10.865.639,00	9.781.180,73	90,02
								Извори финансирања за функцију 130:									
					01			Општи приходи и примања буџета	10.865.639,00	9.781.180,73	90,02	0,00	0,00	0,00	10.865.639,00	9.781.180,73	90,02
								Укупно за функцију 130:	10.865.639,00	9.781.180,73	90,02	0,00	0,00	0,00	10.865.639,00	9.781.180,73	90,02
								Извори финансирања за главу 20.01:									
					01			Општи приходи и примања буџета	10.865.639,00	9.781.180,73	90,02	0,00	0,00	0,00	10.865.639,00	9.781.180,73	90,02
								Укупно за главу 20.01:	10.865.639,00	9.781.180,73	90,02	0,00	0,00	0,00	10.865.639,00	9.781.180,73	90,02
								Извори финансирања за раздео 20:									
					01			Општи приходи и примања буџета	10.865.639,00	9.781.180,73	90,02	0,00	0,00	0,00	10.865.639,00	9.781.180,73	90,02
								Укупно за раздео 20:	10.865.639,00	9.781.180,73	90,02	0,00	0,00	0,00	10.865.639,00	9.781.180,73	90,02
								ДИРЕКЦИЈА ЗА РОБНЕ РЕЗЕРВЕ									
								ДИРЕКЦИЈА ЗА РОБНЕ РЕЗЕРВЕ									
								<i>Опште услуге</i>									
								Програм 15: Опште услуге локалне самоуправе									

Р а з д е о	Г л а в а	Функција	Прог.	Прој/Актив Пројекат	Поз.ц буџет	Екон. клас.	Извор фин.	ОПИС	СРЕДСТВА ИЗ БУЏЕТА			СРЕДСТВА ИЗ ДОДАТНИХ ПРИХОДА			УКУПНА СРЕДСТВА				
									План	Извршење	Инд. (1110)	План	Извршење	Инд. (1413)	План	Извршење	Инд. (1716)		
																		10	11
					0602-0001			ПА: Функционисање локалне самоуправе и градских општина											
					533	411		Плате, додаци и накнаде запослених (зараде)	9.524.057,00	8.560.323,06	89,88	0,00	0,00	0,00	9.524.057,00	8.560.323,06	89,88		
						01		Општи приходи и примања буџета	9.524.057,00	8.560.323,06	89,88	0,00	0,00	0,00	9.524.057,00	8.560.323,06	89,88		
					534	412		Социјални доприноси на терет послодавца	1.585.756,00	1.425.293,78	89,88	0,00	0,00	0,00	1.585.756,00	1.425.293,78	89,88		
						01		Општи приходи и примања буџета	1.585.756,00	1.425.293,78	89,88	0,00	0,00	0,00	1.585.756,00	1.425.293,78	89,88		
					535	413		Накнаде у натури	100.000,00	72.300,52	72,30	0,00	0,00	0,00	100.000,00	72.300,52	72,30		
						01		Општи приходи и примања буџета	100.000,00	72.300,52	72,30	0,00	0,00	0,00	100.000,00	72.300,52	72,30		
					536	414		Социјална давања запосленима	685.388,00	311.111,08	45,39	0,00	0,00	0,00	685.388,00	311.111,08	45,39		
						01		Општи приходи и примања буџета	685.388,00	311.111,08	45,39	0,00	0,00	0,00	685.388,00	311.111,08	45,39		
					537	415		Накнаде трошкова за запослене	220.000,00	163.784,20	74,45	0,00	0,00	0,00	220.000,00	163.784,20	74,45		
						01		Општи приходи и примања буџета	220.000,00	163.784,20	74,45	0,00	0,00	0,00	220.000,00	163.784,20	74,45		
					538	416		Награде запосленима и остали посебни расходи	65.000,00	64.197,89	98,77	0,00	0,00	0,00	65.000,00	64.197,89	98,77		
						01		Општи приходи и примања буџета	65.000,00	64.197,89	98,77	0,00	0,00	0,00	65.000,00	64.197,89	98,77		
					539	421		Стални трошкови	10.000,00	0,00	0,00	0,00	0,00	0,00	10.000,00	0,00	0,00		
						01		Општи приходи и примања буџета	10.000,00	0,00	0,00	0,00	0,00	0,00	10.000,00	0,00	0,00		
					540	422		Трошкови путовања	86.000,00	31.540,00	36,67	0,00	0,00	0,00	86.000,00	31.540,00	36,67		
						01		Општи приходи и примања буџета	86.000,00	31.540,00	36,67	0,00	0,00	0,00	86.000,00	31.540,00	36,67		
					541	423		Услуге по уговору	1.195.000,00	891.395,38	74,59	0,00	0,00	0,00	1.195.000,00	891.395,38	74,59		
						01		Општи приходи и примања буџета	1.195.000,00	891.395,38	74,59	0,00	0,00	0,00	1.195.000,00	891.395,38	74,59		
								Укупно за Програмску активност / Пројекат 0602-0001:	13.471.201,00	11.519.945,91	85,52	0,00	0,00	0,00	13.471.201,00	11.519.945,91	85,52		
								Укупно за Програм 0602:	13.471.201,00	11.519.945,91	85,52	0,00	0,00	0,00	13.471.201,00	11.519.945,91	85,52		
								Извори финансирања за функцију 130:											
						01		Општи приходи и примања буџета	13.471.201,00	11.519.945,91	85,52	0,00	0,00	0,00	13.471.201,00	11.519.945,91	85,52		
								Укупно за функцију 130:	13.471.201,00	11.519.945,91	85,52	0,00	0,00	0,00	13.471.201,00	11.519.945,91	85,52		
490								<i>Економски послови неklasификовани на другом месту</i>											
					0602			Програм 15: Опште услуге локалне самоуправе											
					0602-0011			ПА: Робне резерве											
					542	421		Стални трошкови	7.070.000,00	6.989.509,04	98,86	0,00	0,00	0,00	7.070.000,00	6.989.509,04	98,86		
						01		Општи приходи и примања буџета	7.070.000,00	6.989.509,04	98,86	0,00	0,00	0,00	7.070.000,00	6.989.509,04	98,86		
					543	422		Трошкови путовања	400.000,00	255.123,96	63,78	0,00	0,00	0,00	400.000,00	255.123,96	63,78		
						01		Општи приходи и примања буџета	400.000,00	255.123,96	63,78	0,00	0,00	0,00	400.000,00	255.123,96	63,78		
					544	423		Услуге по уговору	27.000,00	21.600,00	80,00	0,00	0,00	0,00	27.000,00	21.600,00	80,00		
						01		Општи приходи и примања буџета	27.000,00	21.600,00	80,00	0,00	0,00	0,00	27.000,00	21.600,00	80,00		
					545	424		Специјализоване услуге	194.595,00	0,00	0,00	0,00	0,00	0,00	194.595,00	0,00	0,00		

Р а з д е о	Г л а в а	Функција	Прог.	Прог./Актив Пројекат	Локац. Буџет	Екон. клас.	Извор финан.	ОПИС	СРЕДСТВА ИЗ БУЏЕТА			СРЕДСТВА ИЗ ДОДАТНИХ ПРИХОДА			УКУПНА СРЕДСТВА			
									План	Извршење	Инд. (1110)	План	Извршење	Инд. (1413)	План	Извршење	Инд. (1715)	
																		10
							01	Општи приходи и примања буџета	194.595,00	0,00	0,00	0,00	0,00	0,00	0,00	194.595,00	0,00	0,00
					546	482		Порези, обавезне таксе, казне, пенали и каматв	444.740,00	0,00	0,00	0,00	0,00	0,00	0,00	444.740,00	0,00	0,00
							01	Општи приходи и примања буџета	444.740,00	0,00	0,00	0,00	0,00	0,00	0,00	444.740,00	0,00	0,00
					547	483		Новчане казне и пенали по решењу судова	100.000,00	0,00	0,00	0,00	0,00	0,00	0,00	100.000,00	0,00	0,00
							01	Општи приходи и примања буџета	100.000,00	0,00	0,00	0,00	0,00	0,00	0,00	100.000,00	0,00	0,00
					548	521		Робне резерве	37.100.000,00	37.070.660,92	99,92	0,00	0,00	0,00	0,00	37.100.000,00	37.070.660,92	99,92
							01	Општи приходи и примања буџета	34.000.000,00	33.998.498,52	100,00	0,00	0,00	0,00	0,00	34.000.000,00	33.998.498,52	100,00
							09	Примања од продаје нефин. имовине	2.000.000,00	1.996.842,40	99,84	0,00	0,00	0,00	0,00	2.000.000,00	1.996.842,40	99,84
							13	Нераспоређени вишак прихода из ранијих година	1.100.000,00	1.075.320,00	97,76	0,00	0,00	0,00	0,00	1.100.000,00	1.075.320,00	97,76
								Укупно за Програмску активност / Пројекат 0602-0011:	45.336.335,00	44.336.893,92	97,80	0,00	0,00	0,00	0,00	45.336.335,00	44.336.893,92	97,80
								Укупно за Програм 0602:	45.336.335,00	44.336.893,92	97,80	0,00	0,00	0,00	0,00	45.336.335,00	44.336.893,92	97,80
								Извори финансирања за функцију 490:										
							01	Општи приходи и примања буџета	42.236.335,00	41.264.731,52	97,70	0,00	0,00	0,00	0,00	42.236.335,00	41.264.731,52	97,70
							09	Примања од продаје нефин. имовине	2.000.000,00	1.996.842,40	99,84	0,00	0,00	0,00	0,00	2.000.000,00	1.996.842,40	99,84
							13	Нераспоређени вишак прихода из ранијих година	1.100.000,00	1.075.320,00	97,76	0,00	0,00	0,00	0,00	1.100.000,00	1.075.320,00	97,76
								Укупно за функцију 490:	45.336.335,00	44.336.893,92	97,80	0,00	0,00	0,00	0,00	45.336.335,00	44.336.893,92	97,80
								Извори финансирања за главу 21.01:										
							01	Општи приходи и примања буџета	55.707.536,00	52.784.677,43	94,75	0,00	0,00	0,00	0,00	55.707.536,00	52.784.677,43	94,75
							09	Примања од продаје нефин. имовине	2.000.000,00	1.996.842,40	99,84	0,00	0,00	0,00	0,00	2.000.000,00	1.996.842,40	99,84
							13	Нераспоређени вишак прихода из ранијих година	1.100.000,00	1.075.320,00	97,76	0,00	0,00	0,00	0,00	1.100.000,00	1.075.320,00	97,76
								Укупно за главу 21.01:	58.807.536,00	55.856.839,83	94,98	0,00	0,00	0,00	0,00	58.807.536,00	55.856.839,83	94,98
								Извори финансирања за раздео 21:										
							01	Општи приходи и примања буџета	55.707.536,00	52.784.677,43	94,75	0,00	0,00	0,00	0,00	55.707.536,00	52.784.677,43	94,75
							09	Примања од продаје нефин. имовине	2.000.000,00	1.996.842,40	99,84	0,00	0,00	0,00	0,00	2.000.000,00	1.996.842,40	99,84
							13	Нераспоређени вишак прихода из ранијих година	1.100.000,00	1.075.320,00	97,76	0,00	0,00	0,00	0,00	1.100.000,00	1.075.320,00	97,76
								Укупно за раздео 21:	58.807.536,00	55.856.839,83	94,98	0,00	0,00	0,00	0,00	58.807.536,00	55.856.839,83	94,98
22								ПРАВОБРАНИЛАШТВО ГРАДА НОВОГ САДА										
	22.01							ПРАВОБРАНИЛАШТВО ГРАДА НОВОГ САДА										
		330						Судови										
			0602					Програм 15: Опште услуге локалне самоуправе										
				0602-0004				ПА: Општинско/градско правобранилаштво										
					549	411		Плате, додаци и накнаде запослених (зараде)	41.209.164,00	39.337.748,61	95,46	0,00	0,00	0,00	0,00	41.209.164,00	39.337.748,61	95,46
							01	Општи приходи и примања буџета	41.209.164,00	39.337.748,61	95,46	0,00	0,00	0,00	0,00	41.209.164,00	39.337.748,61	95,46
					550	412		Социјални доприноси на терет послодавца	6.861.326,00	6.549.735,22	95,46	0,00	0,00	0,00	0,00	6.861.326,00	6.549.735,22	95,46
							01	Општи приходи и примања буџета	6.861.326,00	6.549.735,22	95,46	0,00	0,00	0,00	0,00	6.861.326,00	6.549.735,22	95,46
					551	413		Накнаде у натури	429.000,00	311.534,17	72,62	0,00	0,00	0,00	0,00	429.000,00	311.534,17	72,62
							01	Општи приходи и примања буџета	429.000,00	311.534,17	72,62	0,00	0,00	0,00	0,00	429.000,00	311.534,17	72,62
					552	414		Социјална давања запосленима	1.874.333,28	1.712.511,74	91,37	0,00	0,00	0,00	0,00	1.874.333,28	1.712.511,74	91,37
							01	Општи приходи и примања буџета	1.874.333,28	1.712.511,74	91,37	0,00	0,00	0,00	0,00	1.874.333,28	1.712.511,74	91,37

Р а з л о в о	Г л а в а	Функција	Прог.	Прог./Актив Пројекат	Поз.ц буџет	Екон. клас.	Извор финан.	ОПИС	СРЕДСТВА ИЗ БУЏЕТА			СРЕДСТВА ИЗ ДОДАТНИХ ПРИХОДА			УКУПНА СРЕДСТВА			
									План	Извршење	Инд. (11.10)	План	Извршење	Инд. (14.10)	План	Извршење	Инд. (17.10)	
																		10
					553	415		Накнаде трошкова за запослене	540.000,00	428.480,03	79,35	0,00	0,00	0,00	0,00	540.000,00	428.480,03	79,35
						01		Општи приходи и примања буџета	540.000,00	428.480,03	79,35	0,00	0,00	0,00	0,00	540.000,00	428.480,03	79,35
					554	416		Награде запосленима и остали посебни расходи	90.000,00	84.121,89	93,47	0,00	0,00	0,00	90.000,00	84.121,89	93,47	
						01		Општи приходи и примања буџета	90.000,00	84.121,89	93,47	0,00	0,00	0,00	90.000,00	84.121,89	93,47	
					555	421		Стални трошкови	10.000,00	0,00	0,00	0,00	0,00	0,00	10.000,00	0,00	0,00	
						01		Општи приходи и примања буџета	10.000,00	0,00	0,00	0,00	0,00	0,00	10.000,00	0,00	0,00	
					556	422		Трошкови путовања	468.000,00	0,00	0,00	0,00	0,00	0,00	468.000,00	0,00	0,00	
						01		Општи приходи и примања буџета	468.000,00	0,00	0,00	0,00	0,00	0,00	468.000,00	0,00	0,00	
					557	423		Услуге по уговору	2.235.000,00	263.156,38	11,77	0,00	0,00	0,00	2.235.000,00	263.156,38	11,77	
						01		Општи приходи и примања буџета	2.235.000,00	263.156,38	11,77	0,00	0,00	0,00	2.235.000,00	263.156,38	11,77	
					558	463		Трансфери осталим нивоима власти	503.000,00	487.210,00	96,86	0,00	0,00	0,00	503.000,00	487.210,00	96,86	
						01		Општи приходи и примања буџета	503.000,00	487.210,00	96,86	0,00	0,00	0,00	503.000,00	487.210,00	96,86	
					559	483		Новчане казне и пенали по решењу судова	1.000,00	0,00	0,00	0,00	0,00	0,00	1.000,00	0,00	0,00	
						01		Општи приходи и примања буџета	1.000,00	0,00	0,00	0,00	0,00	0,00	1.000,00	0,00	0,00	
					560	485		Накнада штете за повреде или штету нанету од стране државних органа	1.000,00	0,00	0,00	0,00	0,00	0,00	1.000,00	0,00	0,00	
						01		Општи приходи и примања буџета	1.000,00	0,00	0,00	0,00	0,00	0,00	1.000,00	0,00	0,00	
								Укупно за Програмску активност / Пројекат 0602-0004:	54.221.823,28	49.174.498,04	90,69	0,00	0,00	0,00	54.221.823,28	49.174.498,04	90,69	
								Укупно за Програм 0602:	54.221.823,28	49.174.498,04	90,69	0,00	0,00	0,00	54.221.823,28	49.174.498,04	90,69	
								Извори финансирања за функцију 330:										
						01		Општи приходи и примања буџета	54.221.823,28	49.174.498,04	90,69	0,00	0,00	0,00	54.221.823,28	49.174.498,04	90,69	
								Укупно за функцију 330:	54.221.823,28	49.174.498,04	90,69	0,00	0,00	0,00	54.221.823,28	49.174.498,04	90,69	
								Извори финансирања за главу 22.01:										
						01		Општи приходи и примања буџета	54.221.823,28	49.174.498,04	90,69	0,00	0,00	0,00	54.221.823,28	49.174.498,04	90,69	
								Укупно за главу 22.01:	54.221.823,28	49.174.498,04	90,69	0,00	0,00	0,00	54.221.823,28	49.174.498,04	90,69	
								Извори финансирања за раздео 22:										
						01		Општи приходи и примања буџета	54.221.823,28	49.174.498,04	90,69	0,00	0,00	0,00	54.221.823,28	49.174.498,04	90,69	
								Укупно за раздео 22:	54.221.823,28	49.174.498,04	90,69	0,00	0,00	0,00	54.221.823,28	49.174.498,04	90,69	
23								ЛОКАЛНИ ОМБУДСМАН										
	23.01							ЛОКАЛНИ ОМБУДСМАН										
		330						Судови										
			0602					Програм 15: Опште услуге локалне самоуправе										
				0602-0005				ПА: Омбудсман										
					561	411		Плате, додаци и накнаде запослених (зараде)	9.388.302,00	7.428.570,09	79,13	0,00	0,00	0,00	9.388.302,00	7.428.570,09	79,13	
						01		Општи приходи и примања буџета	9.388.302,00	7.428.570,09	79,13	0,00	0,00	0,00	9.388.302,00	7.428.570,09	79,13	
					562	412		Социјални доприноси на терет послодавца	1.563.153,00	1.236.856,89	79,13	0,00	0,00	0,00	1.563.153,00	1.236.856,89	79,13	
						01		Општи приходи и примања буџета	1.563.153,00	1.236.856,89	79,13	0,00	0,00	0,00	1.563.153,00	1.236.856,89	79,13	
					563	413		Накнаде у натура	45.000,00	22.296,50	49,55	0,00	0,00	0,00	45.000,00	22.296,50	49,55	

Р Л З Л А В О	Г Л Л Л Л Л Л	Функција	Прог.	Прог./Актив Пројекат	Поз.ц буџет	Екон. клас.	Извор фин.	ОПИС	СРЕДСТВА ИЗ БУЏЕТА			СРЕДСТВА ИЗ ДОДАТНИХ ПРИХОДА			УКУПНА СРЕДСТВА		
									План	Извршење	Инд. (1110)	План	Извршење	Инд. (1413)	План	Извршење	Инд. (1716)
1	2	3	4	5	6	7	8	9	10	11	12	13	14	15	16	17	18
							01	Општи приходи и примања буџета	45.000,00	22.296,50	49,55	0,00	0,00	0,00	45.000,00	22.296,50	49,55
				564	414			Социјална давања запосленима	1.018.000,00	317.790,97	31,22	0,00	0,00	0,00	1.018.000,00	317.790,97	31,22
							01	Општи приходи и примања буџета	1.018.000,00	317.790,97	31,22	0,00	0,00	0,00	1.018.000,00	317.790,97	31,22
				565	415			Накнаде трошкова за запослене	150.000,00	113.172,35	75,45	0,00	0,00	0,00	150.000,00	113.172,35	75,45
							01	Општи приходи и примања буџета	150.000,00	113.172,35	75,45	0,00	0,00	0,00	150.000,00	113.172,35	75,45
				566	416			Награде запосленима и остали посебни расходи	321.000,00	302.616,76	94,27	0,00	0,00	0,00	321.000,00	302.616,76	94,27
							01	Општи приходи и примања буџета	321.000,00	302.616,76	94,27	0,00	0,00	0,00	321.000,00	302.616,76	94,27
				567	421			Стални трошкови	10.000,00	1.443,54	14,44	0,00	0,00	0,00	10.000,00	1.443,54	14,44
							01	Општи приходи и примања буџета	10.000,00	1.443,54	14,44	0,00	0,00	0,00	10.000,00	1.443,54	14,44
				568	422			Трошкови путовања	500.000,00	0,00	0,00	0,00	0,00	0,00	500.000,00	0,00	0,00
							01	Општи приходи и примања буџета	500.000,00	0,00	0,00	0,00	0,00	0,00	500.000,00	0,00	0,00
				569	423			Услуге по уговору	4.931.000,00	3.879.853,97	78,68	0,00	0,00	0,00	4.931.000,00	3.879.853,97	78,68
							01	Општи приходи и примања буџета	4.931.000,00	3.879.853,97	78,68	0,00	0,00	0,00	4.931.000,00	3.879.853,97	78,68
				570	426			Материјал	50.000,00	34.774,99	69,55	0,00	0,00	0,00	50.000,00	34.774,99	69,55
							01	Општи приходи и примања буџета	50.000,00	34.774,99	69,55	0,00	0,00	0,00	50.000,00	34.774,99	69,55
				571	462			Дотације међународним организацијама	50.000,00	41.282,57	82,57	0,00	0,00	0,00	50.000,00	41.282,57	82,57
							01	Општи приходи и примања буџета	50.000,00	41.282,57	82,57	0,00	0,00	0,00	50.000,00	41.282,57	82,57
				572	483			Новчане казне и пенали по решењу судова	1.000,00	0,00	0,00	0,00	0,00	0,00	1.000,00	0,00	0,00
							01	Општи приходи и примања буџета	1.000,00	0,00	0,00	0,00	0,00	0,00	1.000,00	0,00	0,00
				573	485			Накнада штете за повреде или штету нанету од стране државних органа	1.000,00	0,00	0,00	0,00	0,00	0,00	1.000,00	0,00	0,00
							01	Општи приходи и примања буџета	1.000,00	0,00	0,00	0,00	0,00	0,00	1.000,00	0,00	0,00
								Укупно за Програмску активност / Пројекат 0602-0005:	18.028.455,00	13.378.658,63	74,21	0,00	0,00	0,00	18.028.455,00	13.378.658,63	74,21
								Укупно за Програм 0602:	18.028.455,00	13.378.658,63	74,21	0,00	0,00	0,00	18.028.455,00	13.378.658,63	74,21
								Извори финансирања за функцију 330:									
				01				Општи приходи и примања буџета	18.028.455,00	13.378.658,63	74,21	0,00	0,00	0,00	18.028.455,00	13.378.658,63	74,21
								Укупно за функцију 330:	18.028.455,00	13.378.658,63	74,21	0,00	0,00	0,00	18.028.455,00	13.378.658,63	74,21
								Извори финансирања за главу 23.01:									
				01				Општи приходи и примања буџета	18.028.455,00	13.378.658,63	74,21	0,00	0,00	0,00	18.028.455,00	13.378.658,63	74,21
								Укупно за главу 23.01:	18.028.455,00	13.378.658,63	74,21	0,00	0,00	0,00	18.028.455,00	13.378.658,63	74,21
								Извори финансирања за раздео 23:									
				01				Општи приходи и примања буџета	18.028.455,00	13.378.658,63	74,21	0,00	0,00	0,00	18.028.455,00	13.378.658,63	74,21
								Укупно за раздео 23:	18.028.455,00	13.378.658,63	74,21	0,00	0,00	0,00	18.028.455,00	13.378.658,63	74,21
24								ГРАДСКА УПРАВА ЗА ГРАЂЕВИНСКО ЗЕМЉИШТЕ И ИНВЕСТИЦИЈЕ									
				24.01				ГРАДСКА УПРАВА ЗА ГРАЂЕВИНСКО ЗЕМЉИШТЕ И ИНВЕСТИЦИЈЕ									
					130			Опште услуге									
						0602		Програм 15: Опште услуге локалне самоуправе									

Р А З А В Е О	Г Л Ф А К Т О Р С К И П Р О Ј Е К Т	Ф У Н К Ц И Ј А	П Р О Г Р А М	П р е г / А к т и в П р о ј е к т	П о з и ц Б у џ е т	Е к о н. к л а с	И з в о р Ф и н а н с и р а њ а	О П И С	СРЕДСТВА ИЗ БУЏЕТА			СРЕДСТВА ИЗ ДОДАТНИХ ПРИХОДА			УКУПНА СРЕДСТВА				
									П л а н	И з о р е њ е	И н д (1110)	П л а н	И з о р е њ е	И н д (1413)	П л а н	И з о р е њ е	И н д (1716)		
																		10	11
				0602-0001				ПА: Функционисање локалне самоуправе и градских општина											
					574	411		Плате, додаци и накнаде запослених (зараде)	203.017.150,00	186.356.900,02	91,79	0,00	0,00	0,00	203.017.150,00	186.356.900,02	91,79		
						01		Општи приходи и примања буџета	203.017.150,00	186.356.900,02	91,79	0,00	0,00	0,00	203.017.150,00	186.356.900,02	91,79		
					575	412		Социјални доприноси на терет послодавца	33.802.356,00	31.028.424,17	91,79	0,00	0,00	0,00	33.802.356,00	31.028.424,17	91,79		
						01		Општи приходи и примања буџета	33.802.356,00	31.028.424,17	91,79	0,00	0,00	0,00	33.802.356,00	31.028.424,17	91,79		
					576	413		Накнаде у натура	1.800.000,00	1.652.782,82	91,82	0,00	0,00	0,00	1.800.000,00	1.652.782,82	91,82		
						01		Општи приходи и примања буџета	1.800.000,00	1.652.782,82	91,82	0,00	0,00	0,00	1.800.000,00	1.652.782,82	91,82		
					577	414		Социјална давања запосленима	12.040.000,00	10.012.159,22	83,16	0,00	0,00	0,00	12.040.000,00	10.012.159,22	83,16		
						01		Општи приходи и примања буџета	12.040.000,00	10.012.159,22	83,16	0,00	0,00	0,00	12.040.000,00	10.012.159,22	83,16		
					578	415		Накнаде трошкова за запослене	4.600.000,00	4.100.446,82	89,14	0,00	0,00	0,00	4.600.000,00	4.100.446,82	89,14		
						01		Општи приходи и примања буџета	4.600.000,00	4.100.446,82	89,14	0,00	0,00	0,00	4.600.000,00	4.100.446,82	89,14		
					579	416		Награде запосленима и остали посебни расходи	1.800.000,00	974.107,67	54,12	0,00	0,00	0,00	1.800.000,00	974.107,67	54,12		
						01		Општи приходи и примања буџета	1.800.000,00	974.107,67	54,12	0,00	0,00	0,00	1.800.000,00	974.107,67	54,12		
					580	421		Стални трошкови	50.000,00	2.961,12	5,92	0,00	0,00	0,00	50.000,00	2.961,12	5,92		
						01		Општи приходи и примања буџета	50.000,00	2.961,12	5,92	0,00	0,00	0,00	50.000,00	2.961,12	5,92		
					581	422		Трошкови путовања	1.494.400,00	160.840,00	10,76	0,00	0,00	0,00	1.494.400,00	160.840,00	10,76		
						01		Општи приходи и примања буџета	1.494.400,00	160.840,00	10,76	0,00	0,00	0,00	1.494.400,00	160.840,00	10,76		
					582	423		Услуге по уговору	4.990.000,00	1.242.522,55	24,90	0,00	0,00	0,00	4.990.000,00	1.242.522,55	24,90		
						01		Општи приходи и примања буџета	4.990.000,00	1.242.522,55	24,90	0,00	0,00	0,00	4.990.000,00	1.242.522,55	24,90		
					583	426		Материјал	420.000,00	397.200,00	94,57	0,00	0,00	0,00	420.000,00	397.200,00	94,57		
						01		Општи приходи и примања буџета	420.000,00	397.200,00	94,57	0,00	0,00	0,00	420.000,00	397.200,00	94,57		
					584	444		Пратећи трошкови задуживања	10.000,00	0,00	0,00	0,00	0,00	0,00	10.000,00	0,00	0,00		
						01		Општи приходи и примања буџета	10.000,00	0,00	0,00	0,00	0,00	0,00	10.000,00	0,00	0,00		
					585	462		Дотације међународним организацијама	300.000,00	244.146,36	81,38	0,00	0,00	0,00	300.000,00	244.146,36	81,38		
						01		Општи приходи и примања буџета	300.000,00	244.146,36	81,38	0,00	0,00	0,00	300.000,00	244.146,36	81,38		
					586	482		Порези, обавезне таксе, казне, пенали и камате	2.000,00	0,00	0,00	0,00	0,00	0,00	2.000,00	0,00	0,00		
						01		Општи приходи и примања буџета	2.000,00	0,00	0,00	0,00	0,00	0,00	2.000,00	0,00	0,00		
								Укупно за Програмску активност / Пројекат 0602-0001:	264.325.906,00	236.172.490,75	89,35	0,00	0,00	0,00	264.325.906,00	236.172.490,75	89,35		
								Укупно за Програм 0602:	264.325.906,00	236.172.490,75	89,35	0,00	0,00	0,00	264.325.906,00	236.172.490,75	89,35		
								Извори финансирања за функцију 130:											
						01		Општи приходи и примања буџета	264.325.906,00	236.172.490,75	89,35	0,00	0,00	0,00	264.325.906,00	236.172.490,75	89,35		
								Укупно за функцију 130:	264.325.906,00	236.172.490,75	89,35	0,00	0,00	0,00	264.325.906,00	236.172.490,75	89,35		
								<i>Друмски саобраћај</i>											
								Програм 7: Организација саобраћаја и саобраћајна инфраструктура											

Р а з а в о	Г л а в а	Функција	Прог.	Прог./Актив Проект	Позид. буџет	Еком. клас.	Извор финан.	ОПИС	СРЕДСТВА ИЗ БУЏЕТА			СРЕДСТВА ИЗ ДОДАТНИХ ПРИХОДА			УКУПНА СРЕДСТВА				
									План	Извршење	Инд. (1110)	План	Извршење	Инд. (1413)	План	Извршење	Инд. (1718)		
																		10	11
								0701-0002											
					587	424		ПА: Управљање и одржавање саобраћајне инфраструктуре Специјализоване услуге	1.159.372.553,24	1.005.182.095,39	86,70	0,00	0,00	0,00	1.159.372.553,24	1.005.182.095,39	86,70		
								Ова апропријација намењена је за: 1. Програм одржавања објеката путне привреде у износу од 776.206.553,24 2. Програм уређивања 383.166.000,00											
						01		Општи приходи и примања буџета	1.159.372.553,24	1.005.182.095,39	86,70	0,00	0,00	0,00	1.159.372.553,24	1.005.182.095,39	86,70		
					587_1	425		Текуће поправке и одржавање	416.134.658,40	407.146.696,53	97,84	0,00	0,00	0,00	416.134.658,40	407.146.696,53	97,84		
								Ова апропријација намењена је за: 1. Програм мера за унапређење живота у насељеном месту Лединци и Стари Лединци у износу од 8.341.211,64 2. Програм одржавања путне привреде у износу од 407.793.446,76											
						01		Општи приходи и примања буџета	130.793.446,76	123.146.696,53	94,15	0,00	0,00	0,00	130.793.446,76	123.146.696,53	94,15		
						13		Нераспоређени вишак прихода из ранијих година	285.341.211,64	284.000.000,00	99,53	0,00	0,00	0,00	285.341.211,64	284.000.000,00	99,53		
					588	483		Новчане казне и пенали по решењу судова	323.800.000,00	312.860.743,88	96,62	0,00	0,00	0,00	323.800.000,00	312.860.743,88	96,62		
						01		Општи приходи и примања буџета	215.844.002,49	206.403.204,22	95,63	0,00	0,00	0,00	215.844.002,49	206.403.204,22	95,63		
						13		Нераспоређени вишак прихода из ранијих година	107.955.997,51	106.457.539,66	98,61	0,00	0,00	0,00	107.955.997,51	106.457.539,66	98,61		
					589	485		Накнада штете за повреде или штету нанету од стране државних органа	182.420.720,00	137.199.675,02	75,21	0,00	0,00	0,00	182.420.720,00	137.199.675,02	75,21		
						01		Општи приходи и примања буџета	182.420.720,00	137.199.675,02	75,21	0,00	0,00	0,00	182.420.720,00	137.199.675,02	75,21		
					590	511		Зграде и грађевински објекти	1.817.576.264,00	1.187.024.432,25	65,31	0,00	0,00	0,00	1.817.576.264,00	1.187.024.432,25	65,31		
						01		Општи приходи и примања буџета	225.935.800,00	74.494.185,60	32,97	0,00	0,00	0,00	225.935.800,00	74.494.185,60	32,97		
						07		Трансфери од других нивоа власти	87.923.536,00	79.825.348,07	90,79	0,00	0,00	0,00	87.923.536,00	79.825.348,07	90,79		
						09		Примања од продаје нефин. имовине	656.622.182,00	318.927.205,55	48,57	0,00	0,00	0,00	656.622.182,00	318.927.205,55	48,57		
						12		Примања од отплате датих кредита и продаје фин. имовине	17.500.000,00	10.000.000,00	57,14	0,00	0,00	0,00	17.500.000,00	10.000.000,00	57,14		
						13		Нераспоређени вишак прихода из ранијих година	829.320.145,68	703.503.092,71	84,83	0,00	0,00	0,00	829.320.145,68	703.503.092,71	84,83		
						14		Неутрошена средства од приватизације из ранијих година	274.600,32	274.600,32	100,00	0,00	0,00	0,00	274.600,32	274.600,32	100,00		
					591	513		Остале некретнине и опрема	35.240.000,00	24.109.666,38	68,42	0,00	0,00	0,00	35.240.000,00	24.109.666,38	68,42		
						01		Општи приходи и примања буџета	24.503.000,00	24.109.666,38	98,39	0,00	0,00	0,00	24.503.000,00	24.109.666,38	98,39		
						09		Примања од продаје нефин. имовине	10.737.000,00	0,00	0,00	0,00	0,00	0,00	10.737.000,00	0,00	0,00		
					592	541		Земљиште	1.511.293.810,00	1.460.559.035,58	96,64	0,00	0,00	0,00	1.511.293.810,00	1.460.559.035,58	96,64		
						01		Општи приходи и примања буџета	276.497.480,00	251.418.361,63	90,93	0,00	0,00	0,00	276.497.480,00	251.418.361,63	90,93		
						09		Примања од продаје нефин. имовине	951.805.330,00	926.523.191,91	97,34	0,00	0,00	0,00	951.805.330,00	926.523.191,91	97,34		
						13		Нераспоређени вишак прихода из ранијих година	282.991.000,00	282.617.482,04	99,87	0,00	0,00	0,00	282.991.000,00	282.617.482,04	99,87		
								Укупно за Програмску активност / Пројекат 0701-0002:	5.445.838.005,64	4.534.082.345,03	83,26	0,00	0,00	0,00	5.445.838.005,64	4.534.082.345,03	83,26		
								П: Изградња Жежељвоог моста преко реке Дунав											
					593	424		Специјализоване услуге	1.501.920,00	1.072.800,00	71,43	0,00	0,00	0,00	1.501.920,00	1.072.800,00	71,43		
						01		Општи приходи и примања буџета	1.501.920,00	1.072.800,00	71,43	0,00	0,00	0,00	1.501.920,00	1.072.800,00	71,43		
					594	511		Зграде и грађевински објекти	414.290.000,00	388.530.733,68	93,78	0,00	0,00	0,00	414.290.000,00	388.530.733,68	93,78		

Р а з л о г	Г л а в а	Функција	Прог.	Прој/Актив Пројекат	Позн. буџет	Екон. клас.	Извор финанс.	ОПИС	СРЕДСТВА ИЗ БУЏЕТА			СРЕДСТВА ИЗ ДОДАТНИХ ПРИХОДА			УКУПНА СРЕДСТВА			
									План	Извршење	Инд. (1110)	План	Извршење	Инд. (1413)	План	Извршење	Инд. (1716)	
																		10
							01	Општи приходи и примања буџета	0,00	0,00	0,00	0,00	0,00	0,00	0,00	0,00	0,00	0,00
							07	Трансфери од других нивоа власти	400.000.000,00	374.247.721,71	93,56	0,00	0,00	0,00	400.000.000,00	374.247.721,71	93,56	
							13	Нераспоређени вишак прихода из ранијих година	14.290.000,00	14.283.011,97	99,95	0,00	0,00	0,00	14.290.000,00	14.283.011,97	99,95	
								Укупно за Програмску активност / Пројекат 0701-0015:	415.791.920,00	389.603.533,68	93,70	0,00	0,00	0,00	415.791.920,00	389.603.533,68	93,70	
				0701-0016				П:Инфраструкт. опремање Научно-технолошког парка										
					595	511		Зграде и грађевински објекти	2.100.000,00	2.064.341,76	98,30	0,00	0,00	0,00	2.100.000,00	2.064.341,76	98,30	
							01	Општи приходи и примања буџета	0,00	0,00	0,00	0,00	0,00	0,00	0,00	0,00	0,00	0,00
							13	Нераспоређени вишак прихода из ранијих година	2.100.000,00	2.064.341,76	98,30	0,00	0,00	0,00	2.100.000,00	2.064.341,76	98,30	
								Укупно за Програмску активност / Пројекат 0701-0016:	2.100.000,00	2.064.341,76	98,30	0,00	0,00	0,00	2.100.000,00	2.064.341,76	98,30	
				0701-0017				П: Јавна гаража у Шафариковој улици										
					596	511		Зграде и грађевински објекти	14.700.000,00	0,00	0,00	0,00	0,00	0,00	14.700.000,00	0,00	0,00	
							13	Нераспоређени вишак прихода из ранијих година	14.700.000,00	0,00	0,00	0,00	0,00	0,00	14.700.000,00	0,00	0,00	
								Укупно за Програмску активност / Пројекат 0701-0017:	14.700.000,00	0,00	0,00	0,00	0,00	0,00	14.700.000,00	0,00	0,00	
				0701-0019				П: Партерно уређење дела градског језгра										
					597	511		Зграде и грађевински објекти	98.653.488,00	80.951.087,83	82,06	0,00	0,00	0,00	98.653.488,00	80.951.087,83	82,06	
							01	Општи приходи и примања буџета	0,00	0,00	0,00	0,00	0,00	0,00	0,00	0,00	0,00	0,00
							09	Примања од продаје нефин. имовине	78.085.488,00	78.085.487,83	100,00	0,00	0,00	0,00	78.085.488,00	78.085.487,83	100,00	
							13	Нераспоређени вишак прихода из ранијих година	20.568.000,00	2.865.600,00	13,93	0,00	0,00	0,00	20.568.000,00	2.865.600,00	13,93	
								Укупно за Програмску активност / Пројекат 0701-0019:	98.653.488,00	80.951.087,83	82,06	0,00	0,00	0,00	98.653.488,00	80.951.087,83	82,06	
				0701-0020				П:Инфраструкт. за парк северно од Ранжирне станице										
					598	511		Зграде и грађевински објекти	64.600.000,00	39.378.370,52	60,96	0,00	0,00	0,00	64.600.000,00	39.378.370,52	60,96	
							01	Општи приходи и примања буџета	0,00	0,00	0,00	0,00	0,00	0,00	0,00	0,00	0,00	0,00
							13	Нераспоређени вишак прихода из ранијих година	64.600.000,00	39.378.370,52	60,96	0,00	0,00	0,00	64.600.000,00	39.378.370,52	60,96	
								Укупно за Програмску активност / Пројекат 0701-0020:	64.600.000,00	39.378.370,52	60,96	0,00	0,00	0,00	64.600.000,00	39.378.370,52	60,96	
								Укупно за Програм 0701:	6.041.683.413,64	5.046.079.678,82	83,52	0,00	0,00	0,00	6.041.683.413,64	5.046.079.678,82	83,52	
				1201				Програм 13: Развој културе и информисања										
					1201-0009			П: Европска престоница културе										
						599	511	Зграде и грађевински објекти	198.303.600,00	141.108.345,09	71,16	0,00	0,00	0,00	198.303.600,00	141.108.345,09	71,16	
							01	Општи приходи и примања буџета	40.160.000,00	38.305.400,00	95,38	0,00	0,00	0,00	40.160.000,00	38.305.400,00	95,38	
							09	Примања од продаје нефин. имовине	77.500.000,00	29.864.575,63	38,53	0,00	0,00	0,00	77.500.000,00	29.864.575,63	38,53	
							13	Нераспоређени вишак прихода из ранијих година	80.643.600,00	72.938.369,46	90,45	0,00	0,00	0,00	80.643.600,00	72.938.369,46	90,45	
					600	513		Остале некретнине и опрема	60.000.000,00	0,00	0,00	0,00	0,00	0,00	60.000.000,00	0,00	0,00	
							13	Нераспоређени вишак прихода из ранијих година	60.000.000,00	0,00	0,00	0,00	0,00	0,00	60.000.000,00	0,00	0,00	
								Укупно за Програмску активност / Пројекат 1201-0009:	258.303.600,00	141.108.345,09	54,63	0,00	0,00	0,00	258.303.600,00	141.108.345,09	54,63	
				1201-0013				П: Инфраструктурно опремање локалитета РТВ										
					601	511		Зграде и грађевински објекти	5.580.000,00	2.283.200,00	40,92	0,00	0,00	0,00	5.580.000,00	2.283.200,00	40,92	

Р з д е о	Г л а в а	Функција	Прог.	Прог./Актив Пројекат	Поз. од буџет	Екон. клас.	Извор финан.	ОПИС	СРЕДСТВА ИЗ БУЏЕТА			СРЕДСТВА ИЗ ДОДАТНИХ ПРИХОДА			УКУПНА СРЕДСТВА			
									План	Извршење	Инд. (11.10)	План	Извршење	Инд. (14.13)	План	Извршење	Инд. (17.16)	
																		10
								01	Општи приходи и примања буџета	600.000,00	0,00	0,00	0,00	0,00	0,00	600.000,00	0,00	0,00
								13	Нераспоређени вишак прихода из ранијих година	4.980.000,00	2.283.200,00	45,85	0,00	0,00	0,00	4.980.000,00	2.283.200,00	45,85
									Укупно за Програмску активност / Пројекат 1201-0013:	5.580.000,00	2.283.200,00	40,92	0,00	0,00	0,00	5.580.000,00	2.283.200,00	40,92
									Укупно за Програм 1201:	263.883.600,00	143.391.545,09	54,34	0,00	0,00	0,00	263.883.600,00	143.391.545,09	54,34
									Извори финансирања за функцију 451:									
								01	Општи приходи и примања буџета	2.257.628.922,49	1.861.332.084,77	82,45	0,00	0,00	0,00	2.257.628.922,49	1.861.332.084,77	82,45
								07	Трансфери од других нивоа власти	487.923.536,00	454.073.069,78	93,06	0,00	0,00	0,00	487.923.536,00	454.073.069,78	93,06
								09	Примања од продаје нефин. имовине	1.774.750.000,00	1.353.400.460,92	76,26	0,00	0,00	0,00	1.774.750.000,00	1.353.400.460,92	76,26
								12	Примања од отплате датих кредита и продаје фин. имовине	17.500.000,00	10.000.000,00	57,14	0,00	0,00	0,00	17.500.000,00	10.000.000,00	57,14
								13	Нераспоређени вишак прихода из ранијих година	1.767.489.954,83	1.510.391.008,12	85,45	0,00	0,00	0,00	1.767.489.954,83	1.510.391.008,12	85,45
								14	Неуτροшена средства од приватизације из ранијих година	274.600,32	274.600,32	100,00	0,00	0,00	0,00	274.600,32	274.600,32	100,00
									Укупно за функцију 451:	6.305.567.013,64	5.189.471.223,91	82,30	0,00	0,00	0,00	6.305.567.013,64	5.189.471.223,91	82,30
									<i>Развој заједнице</i>									
									Програм 6: Заштита животне средине									
									П: Канализација отпадних вода-ул. Баје Пивљанина									
									Зграде и грађевински објекти	166.700.000,00	143.140.914,16	85,87	0,00	0,00	0,00	166.700.000,00	143.140.914,16	85,87
								01	Општи приходи и примања буџета	0,00	0,00	0,00	0,00	0,00	0,00	0,00	0,00	0,00
								13	Нераспоређени вишак прихода из ранијих година	166.700.000,00	143.140.914,16	85,87	0,00	0,00	0,00	166.700.000,00	143.140.914,16	85,87
									Укупно за Програмску активност / Пројекат 0401-0007:	166.700.000,00	143.140.914,16	85,87	0,00	0,00	0,00	166.700.000,00	143.140.914,16	85,87
									П: Постројење за пречишћавање отпадних вода-Бејеч									
									Зграде и грађевински објекти	11.600.000,00	5.533.277,51	47,70	0,00	0,00	0,00	11.600.000,00	5.533.277,51	47,70
								01	Општи приходи и примања буџета	0,00	0,00	0,00	0,00	0,00	0,00	0,00	0,00	0,00
								13	Нераспоређени вишак прихода из ранијих година	11.600.000,00	5.533.277,51	47,70	0,00	0,00	0,00	11.600.000,00	5.533.277,51	47,70
									Укупно за Програмску активност / Пројекат 0401-0008:	11.600.000,00	5.533.277,51	47,70	0,00	0,00	0,00	11.600.000,00	5.533.277,51	47,70
									П: Канализација отпадних вода у Ветернику									
									Зграде и грађевински објекти	119.850.000,00	58.662.637,84	48,95	0,00	0,00	0,00	119.850.000,00	58.662.637,84	48,95
								01	Општи приходи и примања буџета	0,00	0,00	0,00	0,00	0,00	0,00	0,00	0,00	0,00
								13	Нераспоређени вишак прихода из ранијих година	119.850.000,00	58.662.637,84	48,95	0,00	0,00	0,00	119.850.000,00	58.662.637,84	48,95
									Укупно за Програмску активност / Пројекат 0401-0009:	119.850.000,00	58.662.637,84	48,95	0,00	0,00	0,00	119.850.000,00	58.662.637,84	48,95
									П: Канализација отпадних вода у Руменки									
									Зграде и грађевински објекти	102.000.000,00	95.610.072,81	93,74	0,00	0,00	0,00	102.000.000,00	95.610.072,81	93,74
								01	Општи приходи и примања буџета	0,00	0,00	0,00	0,00	0,00	0,00	0,00	0,00	0,00
								13	Нераспоређени вишак прихода из ранијих година	102.000.000,00	95.610.072,81	93,74	0,00	0,00	0,00	102.000.000,00	95.610.072,81	93,74
									Укупно за Програмску активност / Пројекат 0401-0010:	102.000.000,00	95.610.072,81	93,74	0,00	0,00	0,00	102.000.000,00	95.610.072,81	93,74
									П: Затварање и рекултивација несанитарне депонije									
									Зграде и грађевински објекти	5.000.000,00	4.920.000,00	98,40	0,00	0,00	0,00	5.000.000,00	4.920.000,00	98,40
								01	Општи приходи и примања буџета	0,00	0,00	0,00	0,00	0,00	0,00	0,00	0,00	0,00

Р а з л о в а	Г л о в а	Функција	Прог.	Актив Пројекат	Позиц. буџет	Екон. клас.	Извор финан.	ОПИС	СРЕДСТВА ИЗ БУЏЕТА			СРЕДСТВА ИЗ ДОДАТНИХ ПРИХОДА			УКУПНА СРЕДСТВА		
									План	Извршење	Инд. (1110)	План	Извршење	Инд. (1413)	План	Извршење	Инд. (1716)
							13	Нераспоређени вишак прихода из ранијих година	5.000.000,00	4.920.000,00	98,40	0,00	0,00	0,00	5.000.000,00	4.920.000,00	98,40
								Укупно за Програмску активност / Пројекат 0401-0011:	5.000.000,00	4.920.000,00	98,40	0,00	0,00	0,00	5.000.000,00	4.920.000,00	98,40
								Укупно за Програм 0401:	405.150.000,00	307.866.902,32	75,99	0,00	0,00	0,00	405.150.000,00	307.866.902,32	75,99
	1101							Програм 1: Становање, урбанизам и просторно планирање									
							1101-0001	ПА: Просторно и урбанистичко планирање									
					607	424		Специјализоване услуге	200.000.000,00	199.980.588,00	99,99	0,00	0,00	0,00	200.000.000,00	199.980.588,00	99,99
								01 Општи приходи и примања буџета	200.000.000,00	199.980.588,00	99,99	0,00	0,00	0,00	200.000.000,00	199.980.588,00	99,99
								Укупно за Програмску активност / Пројекат 1101-0001:	200.000.000,00	199.980.588,00	99,99	0,00	0,00	0,00	200.000.000,00	199.980.588,00	99,99
							1101-0003	ПА: Управљање грађевинским земљиштем									
					608	416		Награде запосленима и остали посебни расходи	1.917.000,00	1.611.635,25	84,07	0,00	0,00	0,00	1.917.000,00	1.611.635,25	84,07
								01 Општи приходи и примања буџета	1.917.000,00	1.611.635,25	84,07	0,00	0,00	0,00	1.917.000,00	1.611.635,25	84,07
					609	421		Стални трошкови	54.108.000,00	21.723.965,48	40,15	0,00	0,00	0,00	54.108.000,00	21.723.965,48	40,15
								01 Општи приходи и примања буџета	54.108.000,00	21.723.965,48	40,15	0,00	0,00	0,00	54.108.000,00	21.723.965,48	40,15
					610	423		Услуге по уговору	24.362.000,00	7.727.460,40	31,72	0,00	0,00	0,00	24.362.000,00	7.727.460,40	31,72
								01 Општи приходи и примања буџета	24.362.000,00	7.727.460,40	31,72	0,00	0,00	0,00	24.362.000,00	7.727.460,40	31,72
					611	424		Специјализоване услуге	77.750.000,00	50.884.403,40	65,45	0,00	0,00	0,00	77.750.000,00	50.884.403,40	65,45
								01 Општи приходи и примања буџета	77.750.000,00	50.884.403,40	65,45	0,00	0,00	0,00	77.750.000,00	50.884.403,40	65,45
					612	482		Порези, обавезне таксе, казне, пенали и камате	12.000.000,00	409.749,97	3,41	0,00	0,00	0,00	12.000.000,00	409.749,97	3,41
								01 Општи приходи и примања буџета	12.000.000,00	409.749,97	3,41	0,00	0,00	0,00	12.000.000,00	409.749,97	3,41
					613	485		Накнада штете за повреду или штету нанету од стране државних органа	800.000,00	60.000,00	7,50	0,00	0,00	0,00	800.000,00	60.000,00	7,50
								01 Општи приходи и примања буџета	800.000,00	60.000,00	7,50	0,00	0,00	0,00	800.000,00	60.000,00	7,50
					614	511		Зграде и грађевински објекти	42.000.000,00	0,00	0,00	0,00	0,00	0,00	42.000.000,00	0,00	0,00
								01 Општи приходи и примања буџета	16.942.080,00	0,00	0,00	0,00	0,00	0,00	16.942.080,00	0,00	0,00
					615	513		Нераспоређени вишак прихода из ранијих година	25.057.920,00	0,00	0,00	0,00	0,00	0,00	25.057.920,00	0,00	0,00
								Остале некретнине и опрема	68.400.000,00	24.953.790,00	36,48	0,00	0,00	0,00	68.400.000,00	24.953.790,00	36,48
								01 Општи приходи и примања буџета	0,00	0,00	0,00	0,00	0,00	0,00	0,00	0,00	0,00
								07 Трансфери од других нивоа власти	16.500.000,00	0,00	0,00	0,00	0,00	0,00	16.500.000,00	0,00	0,00
								09 Примања од продаје нефин. имовине	5.000.000,00	0,00	0,00	0,00	0,00	0,00	5.000.000,00	0,00	0,00
					616	515		Нераспоређени вишак прихода из ранијих година	46.900.000,00	24.953.790,00	53,21	0,00	0,00	0,00	46.900.000,00	24.953.790,00	53,21
								Нематеријална имовина	2.500.000,00	600.000,00	24,00	0,00	0,00	0,00	2.500.000,00	600.000,00	24,00
								01 Општи приходи и примања буџета	0,00	0,00	0,00	0,00	0,00	0,00	0,00	0,00	0,00
								09 Примања од продаје нефин. имовине	2.500.000,00	600.000,00	24,00	0,00	0,00	0,00	2.500.000,00	600.000,00	24,00
								Укупно за Програмску активност / Пројекат 1101-0003:	283.837.000,00	107.971.004,50	38,04	0,00	0,00	0,00	283.837.000,00	107.971.004,50	38,04
								Укупно за Програм 1101:	483.837.000,00	307.951.592,50	63,65	0,00	0,00	0,00	483.837.000,00	307.951.592,50	63,65
	1301							Програм 14: Развој спорта и омладине									

Р а з д е о	Г л а в а	Функција	Прог.	Прог/Актив Пројекат	Позиц. буџет	Екон. клас.	Извор финан.	ОПИС	СРЕДСТВА ИЗ БУЏЕТА			СРЕДСТВА ИЗ ДОДАТНИХ ПРИХОДА			УКУПНА СРЕДСТВА				
									План	Извршење	Инд. (1110)	План	Извршење	Инд. (1413)	План	Извршење	Инд. (1715)		
																		10	11
								1301-0012											
					617	511		П: Атлетска дворана и стадион са инфраструктуром Зграде и грађевински објекти	35.850.000,00	0,00	0,00		0,00	0,00	0,00	35.850.000,00		0,00	0,00
						09		Примања од продаје нефин. имовине	1.000.000,00	0,00	0,00		0,00	0,00	0,00	1.000.000,00		0,00	0,00
						13		Нераспоређени вишак прихода из ранијих година	34.850.000,00	0,00	0,00		0,00	0,00	0,00	34.850.000,00		0,00	0,00
								Укупно за Програмску активност / Пројекат 1301-0012:	35.850.000,00	0,00	0,00		0,00	0,00	0,00	35.850.000,00		0,00	0,00
								Укупно за Програм 1301:	35.850.000,00	0,00	0,00		0,00	0,00	0,00	35.850.000,00		0,00	0,00
								Извори финансирања за функцију 620:											
						01		Општи приходи и примања буџета	387.879.080,00	282.397.802,50	72,81		0,00	0,00	0,00	387.879.080,00	282.397.802,50	72,81	
						07		Трансфери од других нивоа власти	16.500.000,00	0,00	0,00		0,00	0,00	0,00	16.500.000,00	0,00	0,00	
						09		Примања од продаје нефин. имовине	8.500.000,00	600.000,00	7,06		0,00	0,00	0,00	8.500.000,00	600.000,00	7,06	
						13		Нераспоређени вишак прихода из ранијих година	511.957.920,00	332.820.692,32	65,01		0,00	0,00	0,00	511.957.920,00	332.820.692,32	65,01	
								Укупно за функцију 620:	924.837.000,00	615.818.494,82	66,59		0,00	0,00	0,00	924.837.000,00	615.818.494,82	66,59	
								<i>Улична расвета</i>											
								Програм 2: Комуналне делатности											
								ПА: Управљање/одржавање јавним осветљењем											
								Зграде и грађевински објекти	146.209.000,00	90.437.238,22	61,85		0,00	0,00	0,00	146.209.000,00	90.437.238,22	61,85	
						01		Општи приходи и примања буџета	31.473.000,00	9.982.980,00	31,72		0,00	0,00	0,00	31.473.000,00	9.982.980,00	31,72	
						09		Примања од продаје нефин. имовине	26.750.000,00	14.304.535,36	53,47		0,00	0,00	0,00	26.750.000,00	14.304.535,36	53,47	
						13		Нераспоређени вишак прихода из ранијих година	87.986.000,00	66.149.722,86	75,18		0,00	0,00	0,00	87.986.000,00	66.149.722,86	75,18	
						619	513	Остале некретнине и опрема	37.820.000,00	36.906.559,20	97,58		0,00	0,00	0,00	37.820.000,00	36.906.559,20	97,58	
						01		Општи приходи и примања буџета	17.820.000,00	17.816.479,20	99,98		0,00	0,00	0,00	17.820.000,00	17.816.479,20	99,98	
						09		Примања од продаје нефин. имовине	20.000.000,00	19.090.080,00	95,45		0,00	0,00	0,00	20.000.000,00	19.090.080,00	95,45	
								Укупно за Програмску активност / Пројекат 1102-0001:	184.029.000,00	127.343.797,42	69,20		0,00	0,00	0,00	184.029.000,00	127.343.797,42	69,20	
								Укупно за Програм 1102:	184.029.000,00	127.343.797,42	69,20		0,00	0,00	0,00	184.029.000,00	127.343.797,42	69,20	
								Извори финансирања за функцију 640:											
						01		Општи приходи и примања буџета	49.293.000,00	27.799.459,20	56,40		0,00	0,00	0,00	49.293.000,00	27.799.459,20	56,40	
						09		Примања од продаје нефин. имовине	46.750.000,00	33.394.615,36	71,43		0,00	0,00	0,00	46.750.000,00	33.394.615,36	71,43	
						13		Нераспоређени вишак прихода из ранијих година	87.986.000,00	66.149.722,86	75,18		0,00	0,00	0,00	87.986.000,00	66.149.722,86	75,18	
								Укупно за функцију 640:	184.029.000,00	127.343.797,42	69,20		0,00	0,00	0,00	184.029.000,00	127.343.797,42	69,20	
								Извори финансирања за главу 24.01:											
						01		Општи приходи и примања буџета	2.959.126.908,49	2.407.701.837,22	81,37		0,00	0,00	0,00	2.959.126.908,49	2.407.701.837,22	81,37	
						07		Трансфери од других нивоа власти	504.423.536,00	454.073.069,78	90,02		0,00	0,00	0,00	504.423.536,00	454.073.069,78	90,02	
						09		Примања од продаје нефин. имовине	1.830.000.000,00	1.387.395.076,28	75,81		0,00	0,00	0,00	1.830.000.000,00	1.387.395.076,28	75,81	
						12		Примања од отплате датих кредита и продаје фин. имовине	17.500.000,00	10.000.000,00	57,14		0,00	0,00	0,00	17.500.000,00	10.000.000,00	57,14	
						13		Нераспоређени вишак прихода из ранијих година	2.367.433.874,83	1.909.361.423,30	80,65		0,00	0,00	0,00	2.367.433.874,83	1.909.361.423,30	80,65	
						14		Неутрошена средства од приватизације из ранијих година	274.600,32	274.600,32	100,00		0,00	0,00	0,00	274.600,32	274.600,32	100,00	
								Укупно за главу 24.01:	7.678.758.919,64	6.168.806.006,90	80,34		0,00	0,00	0,00	7.678.758.919,64	6.168.806.006,90	80,34	
								Извори финансирања за раздео 24:											
						01		Општи приходи и примања буџета	2.959.126.908,49	2.407.701.837,22	81,37		0,00	0,00	0,00	2.959.126.908,49	2.407.701.837,22	81,37	
						07		Трансфери од других нивоа власти	504.423.536,00	454.073.069,78	90,02		0,00	0,00	0,00	504.423.536,00	454.073.069,78	90,02	

Р а з д е л о	Г л а в а	Функција	Прог.	Прог./Актив Пројекат	Позиц. буџет	Екон. клас.	Извор финан.	ОПИС	СРЕДСТВА ИЗ БУЏЕТА			СРЕДСТВА ИЗ ДОДАТНИХ ПРИХОДА			УКУПНА СРЕДСТВА			
									План	Извршење	Инд. (1110)	План	Извршење	Инд. (1413)	План	Извршење	Инд. (1716)	
																		10
								09	Примања од продаје нефин. имовине	1.830.000.000,00	1.387.395.076,28	75,81	0,00	0,00	0,00	1.830.000.000,00	1.387.395.076,28	75,81
								12	Примања од отплате датих кредита и продаје фин. имовине	17.500.000,00	10.000.000,00	57,14	0,00	0,00	0,00	17.500.000,00	10.000.000,00	57,14
								13	Нераспоређени вишак прихода из ранијих година	2.367.433.874,83	1.909.361.423,30	80,65	0,00	0,00	0,00	2.367.433.874,83	1.909.361.423,30	80,65
								14	Неутошена средства од приватизације из ранијих година	274.600,32	274.600,32	100,00	0,00	0,00	0,00	274.600,32	274.600,32	100,00
									Укупно за раздео 24:	7.678.758.919,64	6.168.806.006,90	80,34	0,00	0,00	0,00	7.678.758.919,64	6.168.806.006,90	80,34
25									ГРАДСКА УПРАВА ЗА ИМОВИНУ И ИМОВИНСКО-ПРАВНЕ ПОСЛОВЕ									
	25.01								ГРАДСКА УПРАВА ЗА ИМОВИНУ И ИМОВИНСКО-ПРАВНЕ ПОСЛОВЕ									
		130							Опште услуге									
			0602						Програм 15: Опште услуге локалне самоуправе									
				0602-0001					ПА: Функционисање локалне самоуправе и градских општина									
					620	411			Плате, додаци и накнаде запослених (зараде)	74.141.641,00	64.914.650,43	87,55	0,00	0,00	0,00	74.141.641,00	64.914.650,43	87,55
							01	Општи приходи и примања буџета	74.141.641,00	64.914.650,43	87,55	0,00	0,00	0,00	74.141.641,00	64.914.650,43	87,55	
					621	412		Социјални доприноси на терет послодавца	12.344.583,00	10.808.289,41	87,55	0,00	0,00	0,00	12.344.583,00	10.808.289,41	87,55	
							01	Општи приходи и примања буџета	12.344.583,00	10.808.289,41	87,55	0,00	0,00	0,00	12.344.583,00	10.808.289,41	87,55	
					622	413		Накнаде у природи	960.623,00	534.473,61	55,64	0,00	0,00	0,00	960.623,00	534.473,61	55,64	
							01	Општи приходи и примања буџета	960.623,00	534.473,61	55,64	0,00	0,00	0,00	960.623,00	534.473,61	55,64	
					623	414		Социјална давања запосленима	6.640.636,00	3.941.509,65	59,35	0,00	0,00	0,00	6.640.636,00	3.941.509,65	59,35	
							01	Општи приходи и примања буџета	6.640.636,00	3.941.509,65	59,35	0,00	0,00	0,00	6.640.636,00	3.941.509,65	59,35	
					624	415		Накнаде трошкова за запослене	1.841.927,00	1.468.211,85	79,71	0,00	0,00	0,00	1.841.927,00	1.468.211,85	79,71	
							01	Општи приходи и примања буџета	1.841.927,00	1.468.211,85	79,71	0,00	0,00	0,00	1.841.927,00	1.468.211,85	79,71	
					625	416		Награде запосленима и остали посебни расходи	676.512,00	675.679,24	99,88	0,00	0,00	0,00	676.512,00	675.679,24	99,88	
							01	Општи приходи и примања буџета	676.512,00	675.679,24	99,88	0,00	0,00	0,00	676.512,00	675.679,24	99,88	
					626	421		Стални трошкови	50.000,00	0,00	0,00	0,00	0,00	0,00	50.000,00	0,00	0,00	
							01	Општи приходи и примања буџета	50.000,00	0,00	0,00	0,00	0,00	0,00	50.000,00	0,00	0,00	
					627	422		Трошкови путовања	550.000,00	121.304,12	22,06	0,00	0,00	0,00	550.000,00	121.304,12	22,06	
							01	Општи приходи и примања буџета	550.000,00	121.304,12	22,06	0,00	0,00	0,00	550.000,00	121.304,12	22,06	
					628	423		Услуге по уговору	21.900.000,00	16.701.929,31	76,26	0,00	0,00	0,00	21.900.000,00	16.701.929,31	76,26	
							01	Општи приходи и примања буџета	21.900.000,00	16.701.929,31	76,26	0,00	0,00	0,00	21.900.000,00	16.701.929,31	76,26	
					629	463		Трансфери осталим нивоима власти	1.000.000,00	974.075,00	97,41	0,00	0,00	0,00	1.000.000,00	974.075,00	97,41	
							01	Општи приходи и примања буџета	1.000.000,00	974.075,00	97,41	0,00	0,00	0,00	1.000.000,00	974.075,00	97,41	
								Укупно за Програмску активност / Пројекат 0602-0001:	120.105.922,00	100.140.122,62	83,38	0,00	0,00	0,00	120.105.922,00	100.140.122,62	83,38	
								Укупно за Програм 0602:	120.105.922,00	100.140.122,62	83,38	0,00	0,00	0,00	120.105.922,00	100.140.122,62	83,38	
								Извори финансирања за функцију 130:										
					01			Општи приходи и примања буџета	120.105.922,00	100.140.122,62	83,38	0,00	0,00	0,00	120.105.922,00	100.140.122,62	83,38	
								Укупно за функцију 130:	120.105.922,00	100.140.122,62	83,38	0,00	0,00	0,00	120.105.922,00	100.140.122,62	83,38	

Р Д З Д Е О	Г Л А В А	Функција	Прог.	Прог./Актив Пројекат	Позн. буџет	Екон. клас.	Извор финан.	ОПИС	СРЕДСТВА ИЗ БУЏЕТА			СРЕДСТВА ИЗ ДОДАТНИХ ПРИХОДА			УКУПНА СРЕДСТВА			
									План	Извршење	Инд. (1110)	План	Извршење	Инд. (1413)	План	Извршење	Инд. (1716)	
																		10
610								<i>Стамбени развој</i>										
	1101							Програм 1: Становање, урбанизам и просторно планирање										
		1101-0001						ПА: Просторно и урбанистичко планирање										
			630	425				Текуће поправке и одржавање	21.897.875,00	10.807.230,05	49,35	0,00	0,00	0,00	21.897.875,00	10.807.230,05	49,35	
					01			Општи приходи и примања буџета	0,00	0,00	0,00	0,00	0,00	0,00	0,00	0,00	0,00	
					09			Примања од продаје нефин. имовине	15.500.000,00	5.916.455,00	38,17	0,00	0,00	0,00	15.500.000,00	5.916.455,00	38,17	
					12			Примања од отплате датих кредита и продаје фин. имовине	510.000,00	0,00	0,00	0,00	0,00	0,00	510.000,00	0,00	0,00	
					13			Нераспоређени вишак прихода из ранијих година	5.887.875,00	4.890.775,05	83,07	0,00	0,00	0,00	5.887.875,00	4.890.775,05	83,07	
			630_1	465				Остале дотације и трансфери	86.221.816,01	86.221.816,01	100,00	0,00	0,00	0,00	86.221.816,01	86.221.816,01	100,00	
					01			Општи приходи и примања буџета	0,00	0,00	0,00	0,00	0,00	0,00	0,00	0,00	0,00	
					13			Нераспоређени вишак прихода из ранијих година	86.221.816,01	86.221.816,01	100,00	0,00	0,00	0,00	86.221.816,01	86.221.816,01	100,00	
			631	511				Зграде и грађевински објекти	2.000.000,00	0,00	0,00	0,00	0,00	0,00	2.000.000,00	0,00	0,00	
					13			Нераспоређени вишак прихода из ранијих година	2.000.000,00	0,00	0,00	0,00	0,00	0,00	2.000.000,00	0,00	0,00	
								Укупно за Програмску активност / Пројекат 1101-0001:	110.119.691,01	97.029.046,06	88,11	0,00	0,00	0,00	110.119.691,01	97.029.046,06	88,11	
								Укупно за Програм 1101:	110.119.691,01	97.029.046,06	88,11	0,00	0,00	0,00	110.119.691,01	97.029.046,06	88,11	
								Извори финансирања за функцију 610:										
					01			Општи приходи и примања буџета	0,00	0,00	0,00	0,00	0,00	0,00	0,00	0,00	0,00	
					09			Примања од продаје нефин. имовине	15.500.000,00	5.916.455,00	38,17	0,00	0,00	0,00	15.500.000,00	5.916.455,00	38,17	
					12			Примања од отплате датих кредита и продаје фин. имовине	510.000,00	0,00	0,00	0,00	0,00	0,00	510.000,00	0,00	0,00	
					13			Нераспоређени вишак прихода из ранијих година	94.109.691,01	91.112.591,06	96,82	0,00	0,00	0,00	94.109.691,01	91.112.591,06	96,82	
								Укупно за функцију 610:	110.119.691,01	97.029.046,06	88,11	0,00	0,00	0,00	110.119.691,01	97.029.046,06	88,11	
620								<i>Развој заједнице</i>										
	0501							Програм 17: Енергетска ефикасност и обновљиви извори енергије										
		0501-0002						П: Енергетска ефикасност објекта у Бате Бркића 16										
			632	421				Стални трошкови	398.150,00	60.000,00	15,07	0,00	0,00	0,00	398.150,00	60.000,00	15,07	
					01			Општи приходи и примања буџета	398.150,00	60.000,00	15,07	0,00	0,00	0,00	398.150,00	60.000,00	15,07	
			633	422				Трошкови путовања	513.750,00	0,00	0,00	0,00	0,00	0,00	513.750,00	0,00	0,00	
					01			Општи приходи и примања буџета	513.750,00	0,00	0,00	0,00	0,00	0,00	513.750,00	0,00	0,00	
			634	423				Услуге по уговору	875.000,00	575.750,00	65,80	0,00	0,00	0,00	875.000,00	575.750,00	65,80	
					01			Општи приходи и примања буџета	875.000,00	575.750,00	65,80	0,00	0,00	0,00	875.000,00	575.750,00	65,80	
			635	426				Материјал	306.250,00	0,00	0,00	0,00	0,00	0,00	306.250,00	0,00	0,00	
					01			Општи приходи и примања буџета	306.250,00	0,00	0,00	0,00	0,00	0,00	306.250,00	0,00	0,00	
			636	511				Зграде и грађевински објекти	24.876.875,00	22.828.293,80	91,77	0,00	0,00	0,00	24.876.875,00	22.828.293,80	91,77	
					01			Општи приходи и примања буџета	24.876.875,00	22.828.293,80	91,77	0,00	0,00	0,00	24.876.875,00	22.828.293,80	91,77	
			637	512				Машине и опрема	250.000,00	234.360,00	93,74	0,00	0,00	0,00	250.000,00	234.360,00	93,74	
					01			Општи приходи и примања буџета	250.000,00	234.360,00	93,74	0,00	0,00	0,00	250.000,00	234.360,00	93,74	

Р а з д е о	Г л а в а	Функција	Прог.	Прог./Актив Пројекат	Позиц. буџет	Екон. клас.	Извор финан.	ОПИС	СРЕДСТВА ИЗ БУЏЕТА			СРЕДСТВА ИЗ ДОДАТНИХ ПРИХОДА			УКУПНА СРЕДСТВА		
									План	Извршење	Инд. (11.10)	План	Извршење	Инд. (14.13)	План	Извршење	Инд. (17.18)
								Укупно за Програмску активност / Пројекат 0501-0002:	27.220.025,00	23.698.403,80	87,06	0,00	0,00	0,00	27.220.025,00	23.698.403,80	87,06
								Укупно за Програм 0501:	27.220.025,00	23.698.403,80	87,06	0,00	0,00	0,00	27.220.025,00	23.698.403,80	87,06
		0602		0602-0019				Програм 15: Опште услуге локалне самоуправе П: Обезбеђив. простора за потребе месних заједница									
					638	511		Зграде и грађевински објекти	57.078.523,24	53.346.333,99	93,46	0,00	0,00	0,00	57.078.523,24	53.346.333,99	93,46
						01		Општи приходи и примања буџета	51.254.970,24	50.653.478,39	98,83	0,00	0,00	0,00	51.254.970,24	50.653.478,39	98,83
						13		Нераспоређени вишак прихода из ранијих година	5.823.553,00	2.692.855,60	46,24	0,00	0,00	0,00	5.823.553,00	2.692.855,60	46,24
								Укупно за Програмску активност / Пројекат 0602-0019:	57.078.523,24	53.346.333,99	93,46	0,00	0,00	0,00	57.078.523,24	53.346.333,99	93,46
								Укупно за Програм 0602:	57.078.523,24	53.346.333,99	93,46	0,00	0,00	0,00	57.078.523,24	53.346.333,99	93,46
		0901		0901-0017				Програм 11: Социјална и деција заштита П: Обезбеђење простора за потребе пензионера									
					639	511		Зграде и грађевински објекти	56.310.304,20	44.444.585,22	78,93	0,00	0,00	0,00	56.310.304,20	44.444.585,22	78,93
						01		Општи приходи и примања буџета	42.180.299,70	30.316.243,19	71,87	0,00	0,00	0,00	42.180.299,70	30.316.243,19	71,87
						13		Нераспоређени вишак прихода из ранијих година	14.130.004,50	14.128.342,03	99,99	0,00	0,00	0,00	14.130.004,50	14.128.342,03	99,99
								Укупно за Програмску активност / Пројекат 0901-0017:	56.310.304,20	44.444.585,22	78,93	0,00	0,00	0,00	56.310.304,20	44.444.585,22	78,93
								Укупно за Програм 0901:	56.310.304,20	44.444.585,22	78,93	0,00	0,00	0,00	56.310.304,20	44.444.585,22	78,93
		1201		1201-0009				Програм 13: Развој културе и информисања П: Европска престоница културе									
					640	511		Зграде и грађевински објекти	260.083.496,91	226.378.154,36	87,04	0,00	0,00	0,00	260.083.496,91	226.378.154,36	87,04
						01		Општи приходи и примања буџета	40.352.796,41	39.553.594,22	98,02	0,00	0,00	0,00	40.352.796,41	39.553.594,22	98,02
						07		Трансфери од других нивоа власти	41.000.000,00	18.776.908,20	45,80	0,00	0,00	0,00	41.000.000,00	18.776.908,20	45,80
						13		Нераспоређени вишак прихода из ранијих година	178.730.700,50	168.047.651,94	94,02	0,00	0,00	0,00	178.730.700,50	168.047.651,94	94,02
								Укупно за Програмску активност / Пројекат 1201-0009:	260.083.496,91	226.378.154,36	87,04	0,00	0,00	0,00	260.083.496,91	226.378.154,36	87,04
								П: Реконструкција и доградња објекта Мађарског КЦ									
					641	511		Зграде и грађевински објекти	7.512.597,10	7.401.911,46	98,53	0,00	0,00	0,00	7.512.597,10	7.401.911,46	98,53
						01		Општи приходи и примања буџета	444.394,72	444.394,72	100,00	0,00	0,00	0,00	444.394,72	444.394,72	100,00
						13		Нераспоређени вишак прихода из ранијих година	7.068.202,38	6.957.516,74	98,43	0,00	0,00	0,00	7.068.202,38	6.957.516,74	98,43
								Укупно за Програмску активност / Пројекат 1201-0014:	7.512.597,10	7.401.911,46	98,53	0,00	0,00	0,00	7.512.597,10	7.401.911,46	98,53
								П: Рекон. и санац. објекта у Л.Костића 113, Ковиљ									
					642	511		Зграде и грађевински објекти	15.300.000,00	15.246.808,82	99,65	0,00	0,00	0,00	15.300.000,00	15.246.808,82	99,65
						01		Општи приходи и примања буџета	15.300.000,00	15.246.808,82	99,65	0,00	0,00	0,00	15.300.000,00	15.246.808,82	99,65
								Укупно за Програмску активност / Пројекат 1201-0015:	15.300.000,00	15.246.808,82	99,65	0,00	0,00	0,00	15.300.000,00	15.246.808,82	99,65
								П: Инвест. радови на објект. Дома културе у Руменци									
					642_1	511		Зграде и грађевински објекти	3.000.000,00	1.589.486,94	52,98	0,00	0,00	0,00	3.000.000,00	1.589.486,94	52,98
						01		Општи приходи и примања буџета	0,00	0,00	0,00	0,00	0,00	0,00	0,00	0,00	0,00
						13		Нераспоређени вишак прихода из ранијих година	3.000.000,00	1.589.486,94	52,98	0,00	0,00	0,00	3.000.000,00	1.589.486,94	52,98

Р а з л о в е н о	Г л а в н а	Функција	Прог.	Прог./Актив Пројекат	Позиц буџет	Екон. клас.	Извор финс.	ОПИС	СРЕДСТВА ИЗ БУЏЕТА			СРЕДСТВА ИЗ ДОДАТНИХ ПРИХОДА			УКУПНА СРЕДСТВА		
									План	Извршење	Инд. (11:10)	План	Извршење	Инд. (14:13)	План	Извршење	Инд. (17:16)
								Укупно за Програмску активност / Пројекат 1201-0016:	3.000.000,00	1.589.486,94	52,98	0,00	0,00	0,00	3.000.000,00	1.589.486,94	52,98
								Укупно за Програм 1201:	285.896.094,01	250.616.361,58	87,66	0,00	0,00	0,00	285.896.094,01	250.616.361,58	87,66
	1301							Програм 14: Развој спорта и омладине ПА: Функционисање локалних спортских установа Зграде и грађевински објекти	170.628.560,50	166.152.038,12	97,38	0,00	0,00	0,00	170.628.560,50	166.152.038,12	97,38
					643	511											
								01 Општи приходи и примања буџета	160.100.000,00	156.475.200,00	97,74	0,00	0,00	0,00	160.100.000,00	156.475.200,00	97,74
								13 Нераспоређени вишак прихода из ранијих година	10.528.560,50	9.676.838,12	91,91	0,00	0,00	0,00	10.528.560,50	9.676.838,12	91,91
					643_1	512		Машине и опрема	2.400.000,00	2.396.724,00	99,86	0,00	0,00	0,00	2.400.000,00	2.396.724,00	99,86
								01 Општи приходи и примања буџета	0,00	0,00	0,00	0,00	0,00	0,00	0,00	0,00	0,00
								13 Нераспоређени вишак прихода из ранијих година	2.400.000,00	2.396.724,00	99,86	0,00	0,00	0,00	2.400.000,00	2.396.724,00	99,86
								Укупно за Програмску активност / Пројекат 1301-0004:	173.028.560,50	168.548.762,12	97,41	0,00	0,00	0,00	173.028.560,50	168.548.762,12	97,41
								Укупно за Програм 1301:	173.028.560,50	168.548.762,12	97,41	0,00	0,00	0,00	173.028.560,50	168.548.762,12	97,41
	1501							Програм 3: Локални економски развој ПА: Унапређење привредног и инвестиционог амбијента Стални трошкови	211.940.000,00	159.846.836,47	75,42	0,00	0,00	0,00	211.940.000,00	159.846.836,47	75,42
					644	421											
								01 Општи приходи и примања буџета	211.940.000,00	159.846.836,47	75,42	0,00	0,00	0,00	211.940.000,00	159.846.836,47	75,42
					645	423		Услуге по уговору	42.623.868,00	19.788.117,52	46,42	0,00	0,00	0,00	42.623.868,00	19.788.117,52	46,42
								01 Општи приходи и примања буџета	22.624.500,00	8.974.887,02	39,67	0,00	0,00	0,00	22.624.500,00	8.974.887,02	39,67
								13 Нераспоређени вишак прихода из ранијих година	19.999.368,00	10.813.230,50	54,07	0,00	0,00	0,00	19.999.368,00	10.813.230,50	54,07
					646	424		Специјализоване услуге	3.500.000,00	3.259.313,38	93,12	0,00	0,00	0,00	3.500.000,00	3.259.313,38	93,12
								01 Општи приходи и примања буџета	3.500.000,00	3.259.313,38	93,12	0,00	0,00	0,00	3.500.000,00	3.259.313,38	93,12
					647	425		Текуће поправке и одржавање	173.047.448,00	122.006.271,85	70,50	0,00	0,00	0,00	173.047.448,00	122.006.271,85	70,50
								01 Општи приходи и примања буџета	152.988.205,92	108.711.178,35	71,06	0,00	0,00	0,00	152.988.205,92	108.711.178,35	71,06
								13 Нераспоређени вишак прихода из ранијих година	20.059.242,08	13.295.093,50	66,28	0,00	0,00	0,00	20.059.242,08	13.295.093,50	66,28
					648	426		Материјал	7.500.000,00	5.979.169,08	79,72	0,00	0,00	0,00	7.500.000,00	5.979.169,08	79,72
								01 Општи приходи и примања буџета	7.500.000,00	5.979.169,08	79,72	0,00	0,00	0,00	7.500.000,00	5.979.169,08	79,72
					649	451		Субвенције јавним нефинансијским предузећима и организацијама	20.000.000,00	19.734.637,50	98,67	0,00	0,00	0,00	20.000.000,00	19.734.637,50	98,67
								01 Општи приходи и примања буџета	20.000.000,00	19.734.637,50	98,67	0,00	0,00	0,00	20.000.000,00	19.734.637,50	98,67
					650	481		Дотације невладиним организацијама	5.500.000,00	3.078.070,89	55,96	0,00	0,00	0,00	5.500.000,00	3.078.070,89	55,96
								01 Општи приходи и примања буџета	5.500.000,00	3.078.070,89	55,96	0,00	0,00	0,00	5.500.000,00	3.078.070,89	55,96
					651	482		Порези, обавезне таксе, казне, пенали и камате	151.500.000,00	133.065.207,94	87,83	0,00	0,00	0,00	151.500.000,00	133.065.207,94	87,83
								01 Општи приходи и примања буџета	151.500.000,00	133.065.207,94	87,83	0,00	0,00	0,00	151.500.000,00	133.065.207,94	87,83
					652	483		Новчане казне и пенали по решењу судова	18.000.000,00	5.418.759,88	30,10	0,00	0,00	0,00	18.000.000,00	5.418.759,88	30,10
								01 Општи приходи и примања буџета	18.000.000,00	5.418.759,88	30,10	0,00	0,00	0,00	18.000.000,00	5.418.759,88	30,10
					653	485		Накнада штете за повреде или штету нанету од стране државних органа	14.682.444,00	2.016.689,44	13,74	0,00	0,00	0,00	14.682.444,00	2.016.689,44	13,74

Р а з л а з а в а о	Г л а в а	Функција	Прог.	Прог/Актив Проект	Позн. буџет	Екон. клас.	Извор финан.	ОПИС	СРЕДСТВА ИЗ БУЏЕТА			СРЕДСТВА ИЗ ДОДАТНИХ ПРИХОДА			УКУПНА СРЕДСТВА		
									План	Извршење	Инд. (11.10)	План	Извршење	Инд. (14.13)	План	Извршење	Инд. (17.18)
							01	Општи приходи и примања буџета	14.682.444,00	2.016.689,44	13,74	0,00	0,00	0,00	14.682.444,00	2.016.689,44	13,74
				654	511			Зграде и грађевински објекти	71.611.052,65	59.853.023,03	83,58	0,00	0,00	0,00	71.611.052,65	59.853.023,03	83,58
							01	Општи приходи и примања буџета	41.820.000,00	30.061.970,38	71,88	0,00	0,00	0,00	41.820.000,00	30.061.970,38	71,88
							13	Нераспоређени вишак прихода из ранијих година	29.791.052,65	29.791.052,65	100,00	0,00	0,00	0,00	29.791.052,65	29.791.052,65	100,00
				655	512			Машине и опрема	20.750.000,00	19.696.548,00	94,92	0,00	0,00	0,00	20.750.000,00	19.696.548,00	94,92
							01	Општи приходи и примања буџета	20.250.000,00	19.696.548,00	97,27	0,00	0,00	0,00	20.250.000,00	19.696.548,00	97,27
							13	Нераспоређени вишак прихода из ранијих година	500.000,00	0,00	0,00	0,00	0,00	0,00	500.000,00	0,00	0,00
								Укупно за Програмску активност / Пројекат 1501-0001:	740.654.812,65	553.742.644,98	74,76	0,00	0,00	0,00	740.654.812,65	553.742.644,98	74,76
				1501-0010				П:Емпоњеринг Лоцал Публиц Пропертиј Манаж. Системс									
				656	421			Стални трошкови	583.798,75	416.537,43	71,35	0,00	0,00	0,00	583.798,75	416.537,43	71,35
							01	Општи приходи и примања буџета	410.285,75	385.726,70	94,01	0,00	0,00	0,00	410.285,75	385.726,70	94,01
							56	Финансијска помоћ ЕУ	173.513,00	30.810,73	17,76	0,00	0,00	0,00	173.513,00	30.810,73	17,76
				657	422			Трошкови путовања	400.000,00	400.000,00	100,00	0,00	0,00	0,00	400.000,00	400.000,00	100,00
							01	Општи приходи и примања буџета	400.000,00	400.000,00	100,00	0,00	0,00	0,00	400.000,00	400.000,00	100,00
				658	423			Услуге по уговору	8.280.798,75	5.796.700,00	70,00	0,00	0,00	0,00	8.280.798,75	5.796.700,00	70,00
							01	Општи приходи и примања буџета	7.347.000,00	5.338.700,00	72,67	0,00	0,00	0,00	7.347.000,00	5.338.700,00	72,67
							56	Финансијска помоћ ЕУ	933.798,75	458.000,00	49,05	0,00	0,00	0,00	933.798,75	458.000,00	49,05
				659	424			Специјализоване услуге	12.877.500,00	12.100.000,00	93,96	0,00	0,00	0,00	12.877.500,00	12.100.000,00	93,96
							01	Општи приходи и примања буџета	26.501,29	0,00	0,00	0,00	0,00	0,00	26.501,29	0,00	0,00
							56	Финансијска помоћ ЕУ	12.850.998,71	12.100.000,00	94,16	0,00	0,00	0,00	12.850.998,71	12.100.000,00	94,16
				660	512			Машине и опрема	956.250,00	899.891,00	94,11	0,00	0,00	0,00	956.250,00	899.891,00	94,11
							01	Општи приходи и примања буџета	0,00	0,00	0,00	0,00	0,00	0,00	0,00	0,00	0,00
							56	Финансијска помоћ ЕУ	956.250,00	899.891,00	94,11	0,00	0,00	0,00	956.250,00	899.891,00	94,11
								Укупно за Програмску активност / Пројекат 1501-0010:	23.098.347,50	19.613.128,43	84,91	0,00	0,00	0,00	23.098.347,50	19.613.128,43	84,91
				1501-0012				П: Инвестиционо одржавање објекта у Поштанској 11									
				661	511			Зграде и грађевински објекти	3.974.624,61	3.974.624,61	100,00	0,00	0,00	0,00	3.974.624,61	3.974.624,61	100,00
							01	Општи приходи и примања буџета	0,00	0,00	0,00	0,00	0,00	0,00	0,00	0,00	0,00
							13	Нераспоређени вишак прихода из ранијих година	3.974.624,61	3.974.624,61	100,00	0,00	0,00	0,00	3.974.624,61	3.974.624,61	100,00
								Укупно за Програмску активност / Пројекат 1501-0012:	3.974.624,61	3.974.624,61	100,00	0,00	0,00	0,00	3.974.624,61	3.974.624,61	100,00
				1501-0013				П: Инвестиционо одржав. обј. на Бул. Цара Лазара 3									
				662	511			Зграде и грађевински објекти	7.441.209,73	7.441.209,73	100,00	0,00	0,00	0,00	7.441.209,73	7.441.209,73	100,00
							01	Општи приходи и примања буџета	0,00	0,00	0,00	0,00	0,00	0,00	0,00	0,00	0,00
							13	Нераспоређени вишак прихода из ранијих година	7.441.209,73	7.441.209,73	100,00	0,00	0,00	0,00	7.441.209,73	7.441.209,73	100,00
								Укупно за Програмску активност / Пројекат 1501-0013:	7.441.209,73	7.441.209,73	100,00	0,00	0,00	0,00	7.441.209,73	7.441.209,73	100,00
				1501-0014				П: Рекон. сис. за грејање и хлађење у ПЦ Аполо									

Р	Г	Функција	Прог.	Прог/Актив Пројекат	Познц. буџет	Екон. клас.	Извор финан.	ОПИС	СРЕДСТВА ИЗ БУЏЕТА			СРЕДСТВА ИЗ ДОДАТНИХ ПРИХОДА			УКУПНА СРЕДСТВА			
									Плч	Извршена	Инд. (1110)	План	Извршена	Инд. (1413)	План	Извршена	Инд. (1719)	
																		10
					662_1	511		Зграде и грађевински објекти	21.673.734,00	14.979.617,78	69,11		0,00	0,00	0,00	21.673.734,00	14.979.617,78	69,11
						01		Општи приходи и примања буџета	0,00	0,00	0,00		0,00	0,00	0,00	0,00	0,00	0,00
						13		Нераспоређени вишак прихода из ранијих година	21.673.734,00	14.979.617,78	69,11		0,00	0,00	0,00	21.673.734,00	14.979.617,78	69,11
								Укупно за Програмску активност / Пројекат 1501-0014:	21.673.734,00	14.979.617,78	69,11		0,00	0,00	0,00	21.673.734,00	14.979.617,78	69,11
								Укупно за Програм 1501:	796.842.728,49	599.751.225,53	75,27		0,00	0,00	0,00	796.842.728,49	599.751.225,53	75,27
								Програм 12: Здравствена заштита										
					1801-0008			П: Изградња објекта Дома здравља на Адицама										
					663	511		Зграде и грађевински објекти	46.242.952,50	10.630.983,50	22,99		0,00	0,00	0,00	46.242.952,50	10.630.983,50	22,99
						01		Општи приходи и примања буџета	4.500.000,00	729.176,94	16,20		0,00	0,00	0,00	4.500.000,00	729.176,94	16,20
						13		Нераспоређени вишак прихода из ранијих година	41.742.952,50	9.901.806,56	23,72		0,00	0,00	0,00	41.742.952,50	9.901.806,56	23,72
								Укупно за Програмску активност / Пројекат 1801-0008:	46.242.952,50	10.630.983,50	22,99		0,00	0,00	0,00	46.242.952,50	10.630.983,50	22,99
					1801-0010			П: Здравствени објекат у Алмашкој 4										
					664	511		Зграде и грађевински објекти	23.666.680,00	21.559.363,87	91,10		0,00	0,00	0,00	23.666.680,00	21.559.363,87	91,10
						01		Општи приходи и примања буџета	1.000.000,00	480.000,00	48,00		0,00	0,00	0,00	1.000.000,00	480.000,00	48,00
						13		Нераспоређени вишак прихода из ранијих година	22.666.680,00	21.079.363,87	93,00		0,00	0,00	0,00	22.666.680,00	21.079.363,87	93,00
								Укупно за Програмску активност / Пројекат 1801-0010:	23.666.680,00	21.559.363,87	91,10		0,00	0,00	0,00	23.666.680,00	21.559.363,87	91,10
					1801-0012			П: Здравствени објекат у улици Бул.цара Лазара 77										
					664_1	511		Зграде и грађевински објекти	31.482.743,00	17.514.639,00	55,63		0,00	0,00	0,00	31.482.743,00	17.514.639,00	55,63
						01		Општи приходи и примања буџета	0,00	0,00	0,00		0,00	0,00	0,00	0,00	0,00	0,00
						13		Нераспоређени вишак прихода из ранијих година	31.482.743,00	17.514.639,00	55,63		0,00	0,00	0,00	31.482.743,00	17.514.639,00	55,63
								Укупно за Програмску активност / Пројекат 1801-0012:	31.482.743,00	17.514.639,00	55,63		0,00	0,00	0,00	31.482.743,00	17.514.639,00	55,63
								Укупно за Програм 1801:	101.392.375,50	49.704.986,37	49,02		0,00	0,00	0,00	101.392.375,50	49.704.986,37	49,02
					2003			Програм 10: Средње образовање и васпитање										
					2003-0008			П: Изградња лифта у објекту Бате Бркића 16										
					665	511		Зграде и грађевински објекти	5.000.000,00	2.671.799,87	53,44		0,00	0,00	0,00	5.000.000,00	2.671.799,87	53,44
						01		Општи приходи и примања буџета	5.000.000,00	2.671.799,87	53,44		0,00	0,00	0,00	5.000.000,00	2.671.799,87	53,44
								Укупно за Програмску активност / Пројекат 2003-0008:	5.000.000,00	2.671.799,87	53,44		0,00	0,00	0,00	5.000.000,00	2.671.799,87	53,44
								Укупно за Програм 2003:	5.000.000,00	2.671.799,87	53,44		0,00	0,00	0,00	5.000.000,00	2.671.799,87	53,44
								Извори финансирања за функцију 620:										
						01		Општи приходи и примања буџета	1.025.841.423,03	826.236.794,98	80,54		0,00	0,00	0,00	1.025.841.423,03	826.236.794,98	80,54
						07		Трансфери од других нивоа власти	41.000.000,00	18.776.908,20	45,80		0,00	0,00	0,00	41.000.000,00	18.776.908,20	45,80
						13		Нераспоређени вишак прихода из ранијих година	421.012.627,45	334.280.053,57	79,40		0,00	0,00	0,00	421.012.627,45	334.280.053,57	79,40
						56		Финансијска помоћ ЕУ	14.914.560,46	13.488.701,73	90,44		0,00	0,00	0,00	14.914.560,46	13.488.701,73	90,44
								Укупно за функцију 620:	1.502.768.610,94	1.192.782.458,48	79,37		0,00	0,00	0,00	1.502.768.610,94	1.192.782.458,48	79,37
								Извори финансирања за главу 25.01:										
						01		Општи приходи и примања буџета	1.145.947.345,03	926.376.917,60	80,84		0,00	0,00	0,00	1.145.947.345,03	926.376.917,60	80,84
						07		Трансфери од других нивоа власти	41.000.000,00	18.776.908,20	45,80		0,00	0,00	0,00	41.000.000,00	18.776.908,20	45,80
						09		Примања од продаје нефин. имовине	15.500.000,00	5.916.455,00	38,17		0,00	0,00	0,00	15.500.000,00	5.916.455,00	38,17

Р а з а в е с	Г л а в а	Функција	Прог.	Прог/Актив Проект	Позн. буџет	Екон. клас.	Извор финан.	ОПИС	СРЕДСТВА ИЗ БУЏЕТА			СРЕДСТВА ИЗ ДОДАТНИХ ПРИХОДА			УКУПНА СРЕДСТВА			
									План	Извршење	Инд. (1110)	План	Извршење	Инд. (1413)	План	Извршење	Инд. (1716)	
																		10
12								Примања од отплате датих кредита и продаје фин. имовине	510.000,00	0,00	0,00	0,00	0,00	0,00	0,00	510.000,00	0,00	0,00
13								Нераспоређени вишак прихода из ранијих година	515.122.318,46	425.392.644,63	82,58	0,00	0,00	0,00	515.122.318,46	425.392.644,63	82,58	
56								Финансијска помоћ ЕУ	14.914.560,46	13.488.701,73	90,44	0,00	0,00	0,00	14.914.560,46	13.488.701,73	90,44	
								Укупно за главу 25.01:	1.732.994.223,95	1.389.951.627,16	80,21	0,00	0,00	0,00	1.732.994.223,95	1.389.951.627,16	80,21	
								Извори финансирања за раздео 25:										
01								Општи приходи и примања буџета	1.145.947.345,03	926.376.917,60	80,84	0,00	0,00	0,00	1.145.947.345,03	926.376.917,60	80,84	
07								Трансфери од других нивоа власти	41.000.000,00	18.776.908,20	45,80	0,00	0,00	0,00	41.000.000,00	18.776.908,20	45,80	
09								Примања од продаје нефин. имовине	15.500.000,00	5.916.455,00	38,17	0,00	0,00	0,00	15.500.000,00	5.916.455,00	38,17	
12								Примања од отплате датих кредита и продаје фин. имовине	510.000,00	0,00	0,00	0,00	0,00	0,00	510.000,00	0,00	0,00	
13								Нераспоређени вишак прихода из ранијих година	515.122.318,46	425.392.644,63	82,58	0,00	0,00	0,00	515.122.318,46	425.392.644,63	82,58	
56								Финансијска помоћ ЕУ	14.914.560,46	13.488.701,73	90,44	0,00	0,00	0,00	14.914.560,46	13.488.701,73	90,44	
								Укупно за раздео 25:	1.732.994.223,95	1.389.951.627,16	80,21	0,00	0,00	0,00	1.732.994.223,95	1.389.951.627,16	80,21	

III ПРОГРАМСКИ ДЕО БУЏЕТА
члан 22.

У програмском делу буџета програмске активности и пројекти, у саставу програма које су реализовали корисници буџета, приказани су по организационој класификацији и изворима финансирања, у следећим износима у динарима:

Пр. Програм	Акт/Прој	Раздео	Глава	Изв. Фин.	ОПИС	Средства из буџета		Средства из додатних прихода		Укупна средства	
						План	Извршење	План	Извршење	План	Извршење
1	2	3	4	5	6	7	8	9	10	11	12
0101					Програм 5: Пољопривреда и рурални развој	74.725.400,00	54.322.575,87	0,00	0,00	74.725.400,00	54.322.575,87
	0101-0001	08	08.01	01	ПА: Подршка за спровођење пољопривредне политике у локалној ГРАДСКА УПРАВА ЗА ПРИВРЕДУ	26.000.000,00	8.983.448,78	0,00	0,00	26.000.000,00	8.983.448,78
					ГРАДСКА УПРАВА ЗА ПРИВРЕДУ	26.000.000,00	8.983.448,78	0,00	0,00	26.000.000,00	8.983.448,78
					Општи приходи и примања буџета	26.000.000,00	8.983.448,78	0,00	0,00	26.000.000,00	8.983.448,78
	0101-0002	08	08.01	01	ПА: Мере подршке руралном развоју ГРАДСКА УПРАВА ЗА ПРИВРЕДУ	47.000.000,00	43.860.848,48	0,00	0,00	47.000.000,00	43.860.848,48
					ГРАДСКА УПРАВА ЗА ПРИВРЕДУ	47.000.000,00	43.860.848,48	0,00	0,00	47.000.000,00	43.860.848,48
					Општи приходи и примања буџета	47.000.000,00	43.860.848,48	0,00	0,00	47.000.000,00	43.860.848,48
	0101-0004	08	08.01	01	П: Заштита пољопривредног земљишта од пожара ГРАДСКА УПРАВА ЗА ПРИВРЕДУ	1.725.400,00	1.478.278,61	0,00	0,00	1.725.400,00	1.478.278,61
					ГРАДСКА УПРАВА ЗА ПРИВРЕДУ	1.725.400,00	1.478.278,61	0,00	0,00	1.725.400,00	1.478.278,61
					Општи приходи и примања буџета	1.725.400,00	1.478.278,61	0,00	0,00	1.725.400,00	1.478.278,61
0401					Програм 6: Заштита животне средине	1.680.153.000,00	1.556.947.234,11	0,00	0,00	1.680.153.000,00	1.556.947.234,11
	0401-0001	07	07.01	01	ПА: Управљање заштитом животне средине ГРАДСКА УПРАВА ЗА ЗАШТИТУ У ЖИВОТНЕ СРЕДИНЕ	242.488.000,00	228.176.490,19	0,00	0,00	242.488.000,00	228.176.490,19
					ГРАДСКА УПРАВА ЗА ЗАШТИТУ ЖИВОТНЕ СРЕДИНЕ	242.488.000,00	228.176.490,19	0,00	0,00	242.488.000,00	228.176.490,19
					Општи приходи и примања буџета	242.488.000,00	228.176.490,19	0,00	0,00	242.488.000,00	228.176.490,19
	0401-0002	07	07.01	01	ПА: Праћење квалитета елемената животне средине ГРАДСКА УПРАВА ЗА ЗАШТИТУ ЖИВОТНЕ СРЕДИНЕ	9.900.000,00	9.231.264,12	0,00	0,00	9.900.000,00	9.231.264,12
					ГРАДСКА УПРАВА ЗА ЗАШТИТУ ЖИВОТНЕ СРЕДИНЕ	9.900.000,00	9.231.264,12	0,00	0,00	9.900.000,00	9.231.264,12
					Општи приходи и примања буџета	9.900.000,00	9.231.264,12	0,00	0,00	9.900.000,00	9.231.264,12
	0401-0003	07	07.01	01	ПА: Заштита природе ГРАДСКА УПРАВА ЗА ЗАШТИТУ ЖИВОТНЕ СРЕДИНЕ	18.000.000,00	17.899.839,96	0,00	0,00	18.000.000,00	17.899.839,96
					ГРАДСКА УПРАВА ЗА ЗАШТИТУ ЖИВОТНЕ СРЕДИНЕ	18.000.000,00	17.899.839,96	0,00	0,00	18.000.000,00	17.899.839,96
					Општи приходи и примања буџета	18.000.000,00	17.899.839,96	0,00	0,00	18.000.000,00	17.899.839,96
	0401-0004	04	04.01	01	ПА: Управљање отпадним водама ГРАДСКА УПРАВА ЗА КОМУНАЛНЕ ПОСЛОВЕ	1.004.615.000,00	993.772.737,52	0,00	0,00	1.004.615.000,00	993.772.737,52
					ГРАДСКА УПРАВА ЗА КОМУНАЛНЕ ПОСЛОВЕ	1.004.615.000,00	993.772.737,52	0,00	0,00	1.004.615.000,00	993.772.737,52
					Општи приходи и примања буџета	291.410.000,00	280.567.737,52	0,00	0,00	291.410.000,00	280.567.737,52
	0401-0007	24	24.01	01	Нераспоређени вишак прихода из ранијих година П: Канализација отпадних вода-ул. Баје Пивљанина	713.205.000,00	713.205.000,00	0,00	0,00	713.205.000,00	713.205.000,00
					ГРАДСКА УПРАВА ЗА ГРАЂЕВИНСКО ЗЕМЉИШТЕ И ИНВЕСТИЦИЈЕ	166.700.000,00	143.140.914,16	0,00	0,00	166.700.000,00	143.140.914,16
					Општи приходи и примања буџета	0,00	0,00	0,00	0,00	0,00	0,00
	0401-0008	24	24.01	01	Нераспоређени вишак прихода из ранијих година П: Постројење за пречишћавање отпадних вода-Бегеч	166.700.000,00	143.140.914,16	0,00	0,00	166.700.000,00	143.140.914,16
					ГРАДСКА УПРАВА ЗА ГРАЂЕВИНСКО ЗЕМЉИШТЕ И ИНВЕСТИЦИЈЕ	11.600.000,00	5.533.277,51	0,00	0,00	11.600.000,00	5.533.277,51
					Општи приходи и примања буџета	11.600.000,00	5.533.277,51	0,00	0,00	11.600.000,00	5.533.277,51
	0401-0009	24	24.01	01	Нераспоређени вишак прихода из ранијих година П: Канализација отпадних вода у Ветернику	11.600.000,00	5.533.277,51	0,00	0,00	11.600.000,00	5.533.277,51
					ГРАДСКА УПРАВА ЗА ГРАЂЕВИНСКО ЗЕМЉИШТЕ И ИНВЕСТИЦИЈЕ	119.850.000,00	58.662.637,84	0,00	0,00	119.850.000,00	58.662.637,84
					Општи приходи и примања буџета	0,00	0,00	0,00	0,00	0,00	0,00
	0401-0010	24	24.01	01	Нераспоређени вишак прихода из ранијих година П: Канализација отпадних вода у Руманки	119.850.000,00	58.662.637,84	0,00	0,00	119.850.000,00	58.662.637,84
					ГРАДСКА УПРАВА ЗА ГРАЂЕВИНСКО ЗЕМЉИШТЕ И ИНВЕСТИЦИЈЕ	102.000.000,00	95.610.072,81	0,00	0,00	102.000.000,00	95.610.072,81
					Општи приходи и примања буџета	0,00	0,00	0,00	0,00	0,00	0,00

Пр. Програм	Акт/Прој	Раздео	Глава	Изв. Фин.	ОПИС	Средства из буџета		Средства из додатних прихода		Укупна средства	
						План	Извршење	План	Извршење	План	Извршење
						7	8	9	10	11	12
				13	Нераспоређени вишак прихода из ранијих година	102.000.000,00	95.610.072,81	0,00	0,00	102.000.000,00	95.610.072,81
	0401-0011				П: Затварање и рекултивација несанитарне депоније	5.000.000,00	4.920.000,00	0,00	0,00	5.000.000,00	4.920.000,00
		24			ГРАДСКА УПРАВА ЗА ГРАЂЕВИНСКО ЗЕМЉИШТЕ И ИНВЕСТИЦИЈЕ	5.000.000,00	4.920.000,00	0,00	0,00	5.000.000,00	4.920.000,00
			24.01		ГРАДСКА УПРАВА ЗА ГРАЂЕВИНСКО ЗЕМЉИШТЕ И ИНВЕСТИЦИЈЕ	5.000.000,00	4.920.000,00	0,00	0,00	5.000.000,00	4.920.000,00
				01	Општи приходи и примања буџета	0,00	0,00	0,00	0,00	0,00	0,00
				13	Нераспоређени вишак прихода из ранијих година	5.000.000,00	4.920.000,00	0,00	0,00	5.000.000,00	4.920.000,00
0501					Програм 17: Енергетска ефикасност и обновљиви извори енергије	37.788.707,00	34.179.623,02	0,00	0,00	37.788.707,00	34.179.623,02
	0501-0001				ПА: Енергетски менаџмент	10.568.682,00	10.481.219,22	0,00	0,00	10.568.682,00	10.481.219,22
		04			ГРАДСКА УПРАВА ЗА КОМУНАЛНЕ ПОСЛОВЕ	10.568.682,00	10.481.219,22	0,00	0,00	10.568.682,00	10.481.219,22
			04.01		ГРАДСКА УПРАВА ЗА КОМУНАЛНЕ ПОСЛОВЕ	10.568.682,00	10.481.219,22	0,00	0,00	10.568.682,00	10.481.219,22
				01	Општи приходи и примања буџета	10.568.682,00	10.481.219,22	0,00	0,00	10.568.682,00	10.481.219,22
	0501-0002				П: Енергетска ефикасност објекта у Бате Бркића 16	27.220.025,00	23.698.403,80	0,00	0,00	27.220.025,00	23.698.403,80
		25			ГРАДСКА УПРАВА ЗА ИМОВИНУ И ИМОВИНСКО-ПРАВНЕ ПОСЛОВЕ	27.220.025,00	23.698.403,80	0,00	0,00	27.220.025,00	23.698.403,80
			25.01		ГРАДСКА УПРАВА ЗА ИМОВИНУ И ИМОВИНСКО-ПРАВНЕ ПОСЛОВЕ	27.220.025,00	23.698.403,80	0,00	0,00	27.220.025,00	23.698.403,80
				01	Општи приходи и примања буџета	27.220.025,00	23.698.403,80	0,00	0,00	27.220.025,00	23.698.403,80
0602					Програм 15: Опште услуге локалне самоуправе	3.637.582.221,64	3.027.661.427,38	0,00	62.908.000,00	3.637.582.221,64	3.090.569.427,38
	0602-0001				ПА: Функционисање локалне самоуправе и градских општина	2.339.623.774,16	1.947.875.135,70	0,00	0,00	2.339.623.774,16	1.947.875.135,70
		02			ГРАДОНАЧЕЛНИК	37.101.783,00	24.777.660,63	0,00	0,00	37.101.783,00	24.777.660,63
			02.02		СЛУЖБА ИЗВРШНИХ ОРГАНА	7.780.000,00	1.877.325,21	0,00	0,00	7.780.000,00	1.877.325,21
				01	Општи приходи и примања буџета	7.780.000,00	1.877.325,21	0,00	0,00	7.780.000,00	1.877.325,21
			02.03		СЛУЖБА ЗА БУЏЕТСКУ ИНСПЕКЦИЈУ	17.831.118,00	13.840.243,27	0,00	0,00	17.831.118,00	13.840.243,27
				01	Општи приходи и примања буџета	17.831.118,00	13.840.243,27	0,00	0,00	17.831.118,00	13.840.243,27
			02.04		СЛУЖБА ЗА ИНТЕРНУ РЕВИЗИЈУ	11.490.665,00	9.060.092,15	0,00	0,00	11.490.665,00	9.060.092,15
				01	Општи приходи и примања буџета	11.490.665,00	9.060.092,15	0,00	0,00	11.490.665,00	9.060.092,15
			04		ГРАДСКА УПРАВА ЗА КОМУНАЛНЕ ПОСЛОВЕ	111.810.588,00	90.717.371,84	0,00	0,00	111.810.588,00	90.717.371,84
			04.01		ГРАДСКА УПРАВА ЗА КОМУНАЛНЕ ПОСЛОВЕ	111.810.588,00	90.717.371,84	0,00	0,00	111.810.588,00	90.717.371,84
				01	Општи приходи и примања буџета	106.122.948,00	90.717.371,84	0,00	0,00	106.122.948,00	90.717.371,84
				13	Нераспоређени вишак прихода из ранијих година	5.687.640,00	0,00	0,00	0,00	5.687.640,00	0,00
			05		ГРАДСКА УПРАВА ЗА САОБРАЋАЈ И ПУТЕВЕ	28.982.247,00	24.858.445,44	0,00	0,00	28.982.247,00	24.858.445,44
			05.01		ГРАДСКА УПРАВА ЗА САОБРАЋАЈ И ПУТЕВЕ	28.982.247,00	24.858.445,44	0,00	0,00	28.982.247,00	24.858.445,44
				01	Општи приходи и примања буџета	28.982.247,00	24.858.445,44	0,00	0,00	28.982.247,00	24.858.445,44
			06		ГРАДСКА УПРАВА ЗА УРБАНИЗАМ И ГРАЂЕВИНСКЕ ПОСЛОВЕ	142.972.107,59	129.960.473,55	0,00	0,00	142.972.107,59	129.960.473,55
			06.01		ГРАДСКА УПРАВА ЗА УРБАНИЗАМ И ГРАЂЕВИНСКЕ ПОСЛОВЕ	142.972.107,59	129.960.473,55	0,00	0,00	142.972.107,59	129.960.473,55
				01	Општи приходи и примања буџета	142.972.107,59	129.960.473,55	0,00	0,00	142.972.107,59	129.960.473,55
			07		ГРАДСКА УПРАВА ЗА ЗАШТИТУ ЖИВОТНЕ СРЕДИНЕ	41.521.236,00	35.367.176,21	0,00	0,00	41.521.236,00	35.367.176,21
			07.01		ГРАДСКА УПРАВА ЗА ЗАШТИТУ ЖИВОТНЕ СРЕДИНЕ	41.521.236,00	35.367.176,21	0,00	0,00	41.521.236,00	35.367.176,21
				01	Општи приходи и примања буџета	41.521.236,00	35.367.176,21	0,00	0,00	41.521.236,00	35.367.176,21
			08		ГРАДСКА УПРАВА ЗА ПРИВРЕДУ	37.426.062,00	29.429.708,45	0,00	0,00	37.426.062,00	29.429.708,45
			08.01		ГРАДСКА УПРАВА ЗА ПРИВРЕДУ	37.426.062,00	29.429.708,45	0,00	0,00	37.426.062,00	29.429.708,45
				01	Општи приходи и примања буџета	37.426.062,00	29.429.708,45	0,00	0,00	37.426.062,00	29.429.708,45
			09		ГРАДСКА УПРАВА ЗА ФИНАНСИЈЕ	95.391.012,00	88.049.384,48	0,00	0,00	95.391.012,00	88.049.384,48
			09.01		ГРАДСКА УПРАВА ЗА ФИНАНСИЈЕ	95.391.012,00	88.049.384,48	0,00	0,00	95.391.012,00	88.049.384,48
				01	Општи приходи и примања буџета	95.391.012,00	88.049.384,48	0,00	0,00	95.391.012,00	88.049.384,48
			10		ГРАДСКА ПОРЕСКА УПРАВА	96.769.167,14	85.799.717,69	0,00	0,00	96.769.167,14	85.799.717,69
			10.01		ГРАДСКА ПОРЕСКА УПРАВА	96.769.167,14	85.799.717,69	0,00	0,00	96.769.167,14	85.799.717,69
				01	Општи приходи и примања буџета	96.769.167,14	85.799.717,69	0,00	0,00	96.769.167,14	85.799.717,69
			11		ГРАДСКА УПРАВА ЗА ОБРАЗОВАЊЕ	34.940.931,00	33.387.605,17	0,00	0,00	34.940.931,00	33.387.605,17
			11.01		ГРАДСКА УПРАВА ЗА ОБРАЗОВАЊЕ	34.940.931,00	33.387.605,17	0,00	0,00	34.940.931,00	33.387.605,17
				01	Општи приходи и примања буџета	34.940.931,00	33.387.605,17	0,00	0,00	34.940.931,00	33.387.605,17
			12		ГРАДСКА УПРАВА ЗА КУЛТУРУ	34.433.250,00	30.686.044,93	0,00	0,00	34.433.250,00	30.686.044,93
			12.01		ГРАДСКА УПРАВА ЗА КУЛТУРУ	34.433.250,00	30.686.044,93	0,00	0,00	34.433.250,00	30.686.044,93
				01	Општи приходи и примања буџета	34.433.250,00	30.686.044,93	0,00	0,00	34.433.250,00	30.686.044,93
			13		ГРАДСКА УПРАВА ЗА СПОРТ И ОМЛАДИНУ	23.995.481,00	22.996.932,55	0,00	0,00	23.995.481,00	22.996.932,55
			13.01		ГРАДСКА УПРАВА ЗА СПОРТ И ОМЛАДИНУ	23.995.481,00	22.996.932,55	0,00	0,00	23.995.481,00	22.996.932,55
				01	Општи приходи и примања буџета	23.995.481,00	22.996.932,55	0,00	0,00	23.995.481,00	22.996.932,55
			14		ГРАДСКА УПРАВА ЗА ЗДРАВСТВО	9.753.372,00	7.313.199,77	0,00	0,00	9.753.372,00	7.313.199,77
			14.01		ГРАДСКА УПРАВА ЗА ЗДРАВСТВО	9.753.372,00	7.313.199,77	0,00	0,00	9.753.372,00	7.313.199,77

Пр. Програм	Акт/Прој	Раздео	Глава	Изв. Фин.	ОПИС	Средства из буџета		Средства из додатних прихода		Укупна средства	
						План	Извршење	План	Извршење	План	Извршење
1	2	3	4	5	6	7	8	9	10	11	12
				01	Општи приходи и примања буџета	9.753.372,00	7.313.199,77	0,00	0,00	9.753.372,00	7.313.199,77
			15		ГРАДСКА УПРАВА ЗА СОЦИЈАЛНУ И ДЕЧИЈУ ЗАШТИТУ	83.499.169,00	79.182.713,18	0,00	0,00	83.499.169,00	79.182.713,18
			15.01		ГРАДСКА УПРАВА ЗА СОЦИЈАЛНУ И ДЕЧИЈУ ЗАШТИТУ	83.499.169,00	79.182.713,18	0,00	0,00	83.499.169,00	79.182.713,18
				01	Општи приходи и примања буџета	83.499.169,00	79.182.713,18	0,00	0,00	83.499.169,00	79.182.713,18
			17		ГРАДСКА УПРАВА ЗА ОПШТЕ ПОСЛОВЕ	225.040.555,00	204.970.491,09	0,00	0,00	225.040.555,00	204.970.491,09
			17.01		ГРАДСКА УПРАВА ЗА ОПШТЕ ПОСЛОВЕ	225.040.555,00	204.970.491,09	0,00	0,00	225.040.555,00	204.970.491,09
				01	Општи приходи и примања буџета	225.040.555,00	204.970.491,09	0,00	0,00	225.040.555,00	204.970.491,09
			18		ГРАДСКА УПРАВА ЗА ПРОПИСЕ	20.170.875,32	17.042.412,62	0,00	0,00	20.170.875,32	17.042.412,62
			18.01		ГРАДСКА УПРАВА ЗА ПРОПИСЕ	20.170.875,32	17.042.412,62	0,00	0,00	20.170.875,32	17.042.412,62
				01	Општи приходи и примања буџета	20.170.875,32	17.042.412,62	0,00	0,00	20.170.875,32	17.042.412,62
			19		СЛУЖБА ЗА ЗАЈЕДНИЧКЕ ПОСЛОВЕ	907.047.270,11	685.722.058,09	0,00	0,00	907.047.270,11	685.722.058,09
			19.01		СЛУЖБА ЗА ЗАЈЕДНИЧКЕ ПОСЛОВЕ	907.047.270,11	685.722.058,09	0,00	0,00	907.047.270,11	685.722.058,09
				01	Општи приходи и примања буџета	892.490.620,00	685.475.482,09	0,00	0,00	892.490.620,00	685.475.482,09
				09	Примања од продаје нефин. имовине	353.000,00	0,00	0,00	0,00	353.000,00	0,00
				13	Нераспоређени вишак прихода из ранијих година	14.203.650,11	246.576,00	0,00	0,00	14.203.650,11	246.576,00
			20		БИРО ЗА ПРУЖАЊЕ ПРАВНЕ ПОМОГИ	10.865.639,00	9.781.180,73	0,00	0,00	10.865.639,00	9.781.180,73
			20.01		БИРО ЗА ПРУЖАЊЕ ПРАВНЕ ПОМОГИ	10.865.639,00	9.781.180,73	0,00	0,00	10.865.639,00	9.781.180,73
				01	Општи приходи и примања буџета	10.865.639,00	9.781.180,73	0,00	0,00	10.865.639,00	9.781.180,73
			21		ДИРЕКЦИЈА ЗА РОБНЕ РЕЗЕРВЕ	13.471.201,00	11.519.945,91	0,00	0,00	13.471.201,00	11.519.945,91
			21.01		ДИРЕКЦИЈА ЗА РОБНЕ РЕЗЕРВЕ	13.471.201,00	11.519.945,91	0,00	0,00	13.471.201,00	11.519.945,91
				01	Општи приходи и примања буџета	13.471.201,00	11.519.945,91	0,00	0,00	13.471.201,00	11.519.945,91
			24		ГРАДСКА УПРАВА ЗА ГРАБЕВИНСКО ЗЕМЉИШТЕ И ИНВЕСТИЦИЈЕ	264.325.906,00	236.172.490,75	0,00	0,00	264.325.906,00	236.172.490,75
			24.01		ГРАДСКА УПРАВА ЗА ГРАБЕВИНСКО ЗЕМЉИШТЕ И ИНВЕСТИЦИЈЕ	264.325.906,00	236.172.490,75	0,00	0,00	264.325.906,00	236.172.490,75
				01	Општи приходи и примања буџета	264.325.906,00	236.172.490,75	0,00	0,00	264.325.906,00	236.172.490,75
			25		ГРАДСКА УПРАВА ЗА ИМОВИНУ И ИМОВИНСКО-ПРАВНЕ ПОСЛОВЕ	120.105.922,00	100.140.122,62	0,00	0,00	120.105.922,00	100.140.122,62
			25.01		ГРАДСКА УПРАВА ЗА ИМОВИНУ И ИМОВИНСКО-ПРАВНЕ ПОСЛОВЕ	120.105.922,00	100.140.122,62	0,00	0,00	120.105.922,00	100.140.122,62
				01	Општи приходи и примања буџета	120.105.922,00	100.140.122,62	0,00	0,00	120.105.922,00	100.140.122,62
0602-0002					ПА: Функционисање месних заједница	34.450.949,21	12.836.254,42	0,00	0,00	34.450.949,21	12.836.254,42
			17		ГРАДСКА УПРАВА ЗА ОПШТЕ ПОСЛОВЕ	34.450.949,21	12.836.254,42	0,00	0,00	34.450.949,21	12.836.254,42
			17.02		МЕСНЕ ЗАЈЕДНИЦЕ	34.450.949,21	12.836.254,42	0,00	0,00	34.450.949,21	12.836.254,42
				01	Општи приходи и примања буџета	33.367.600,00	12.722.639,96	0,00	0,00	33.367.600,00	12.722.639,96
				08	Доброволни трансфери од физичких и правних лица	122.940,00	20.000,00	0,00	0,00	122.940,00	20.000,00
				13	Нераспоређени вишак прихода из ранијих година	960.409,21	93.614,46	0,00	0,00	960.409,21	93.614,46
0602-0003					ПА: Сервисирање јавног дуга	430.899.667,87	420.272.633,91	0,00	0,00	430.899.667,87	420.272.633,91
			09		ГРАДСКА УПРАВА ЗА ФИНАНСИЈЕ	430.899.667,87	420.272.633,91	0,00	0,00	430.899.667,87	420.272.633,91
			09.01		ГРАДСКА УПРАВА ЗА ФИНАНСИЈЕ	430.899.667,87	420.272.633,91	0,00	0,00	430.899.667,87	420.272.633,91
				01	Општи приходи и примања буџета	385.899.667,87	375.272.633,91	0,00	0,00	385.899.667,87	375.272.633,91
				13	Нераспоређени вишак прихода из ранијих година	45.000.000,00	45.000.000,00	0,00	0,00	45.000.000,00	45.000.000,00
0602-0004					ПА: Општинско/градско правобранилаштво	54.221.823,28	49.174.498,04	0,00	0,00	54.221.823,28	49.174.498,04
			22		ПРАВОВАБРАНИЛАШТВО ГРАДА НОВОГ САДА	54.221.823,28	49.174.498,04	0,00	0,00	54.221.823,28	49.174.498,04
			22.01		ПРАВОВАБРАНИЛАШТВО ГРАДА НОВОГ САДА	54.221.823,28	49.174.498,04	0,00	0,00	54.221.823,28	49.174.498,04
				01	Општи приходи и примања буџета	54.221.823,28	49.174.498,04	0,00	0,00	54.221.823,28	49.174.498,04
0602-0005					ПА: Омбудсман	18.028.455,00	13.378.658,63	0,00	0,00	18.028.455,00	13.378.658,63
			23		ЛОКАЛНИ ОМБУДСМАН	18.028.455,00	13.378.658,63	0,00	0,00	18.028.455,00	13.378.658,63
			23.01		ЛОКАЛНИ ОМБУДСМАН	18.028.455,00	13.378.658,63	0,00	0,00	18.028.455,00	13.378.658,63
				01	Општи приходи и примања буџета	18.028.455,00	13.378.658,63	0,00	0,00	18.028.455,00	13.378.658,63
0602-0006					ПА: Инспекцијски послови	316.849.634,00	270.383.258,19	0,00	0,00	316.849.634,00	270.383.258,19
			16		ГРАДСКА УПРАВА ЗА ИНСПЕКЦИЈСКЕ ПОСЛОВЕ	316.849.634,00	270.383.258,19	0,00	0,00	316.849.634,00	270.383.258,19
			16.01		ГРАДСКА УПРАВА ЗА ИНСПЕКЦИЈСКЕ ПОСЛОВЕ	316.849.634,00	270.383.258,19	0,00	0,00	316.849.634,00	270.383.258,19
				01	Општи приходи и примања буџета	316.849.634,00	270.383.258,19	0,00	0,00	316.849.634,00	270.383.258,19
0602-0007					ПА: Функционисање националних савета националних мањина	8.440.000,00	7.736.666,67	0,00	0,00	8.440.000,00	7.736.666,67
			17		ГРАДСКА УПРАВА ЗА ОПШТЕ ПОСЛОВЕ	8.440.000,00	7.736.666,67	0,00	0,00	8.440.000,00	7.736.666,67
			17.01		ГРАДСКА УПРАВА ЗА ОПШТЕ ПОСЛОВЕ	8.440.000,00	7.736.666,67	0,00	0,00	8.440.000,00	7.736.666,67
				01	Општи приходи и примања буџета	8.440.000,00	7.736.666,67	0,00	0,00	8.440.000,00	7.736.666,67
0602-0009					ПА: Текућа буџетска резерва	92.153.955,88	0,00	0,00	0,00	92.153.955,88	0,00
			09		ГРАДСКА УПРАВА ЗА ФИНАНСИЈЕ	92.153.955,88	0,00	0,00	0,00	92.153.955,88	0,00
			09.01		ГРАДСКА УПРАВА ЗА ФИНАНСИЈЕ	92.153.955,88	0,00	0,00	0,00	92.153.955,88	0,00
				01	Општи приходи и примања буџета	92.153.955,88	0,00	0,00	0,00	92.153.955,88	0,00
0602-0010					ПА: Стална буџетска резерва	5.878.113,69	0,00	0,00	0,00	5.878.113,69	0,00

Пр. Програм	Акт/Прој	Раздео	Глава	Изв. Фин.	ОПИС	Средства из буџета		Средства из додатних прихода		Укупна средства	
						План	Извршење	План	Извршење	План	Извршење
1	2	3	4	5	6	7	8	9	10	11	12
		09			ГРАДСКА УПРАВА ЗА ФИНАНСИЈЕ	5.878.113,69	0,00	0,00	0,00	5.878.113,69	0,00
			09.01		ГРАДСКА УПРАВА ЗА ФИНАНСИЈЕ	5.878.113,69	0,00	0,00	0,00	5.878.113,69	0,00
				01	Општи приходи и примања буџета	5.878.113,69	0,00	0,00	0,00	5.878.113,69	0,00
	0602-0011				ПА: Робне резерве	45.336.335,00	44.336.893,92	0,00	0,00	45.336.335,00	44.336.893,92
		21			ДИРЕКЦИЈА ЗА РОБНЕ РЕЗЕРВЕ	45.336.335,00	44.336.893,92	0,00	0,00	45.336.335,00	44.336.893,92
			21.01		ДИРЕКЦИЈА ЗА РОБНЕ РЕЗЕРВЕ	45.336.335,00	44.336.893,92	0,00	0,00	45.336.335,00	44.336.893,92
				01	Општи приходи и примања буџета	42.236.335,00	41.264.731,52	0,00	0,00	42.236.335,00	41.264.731,52
				09	Примања од продаје нефин. имовине	2.000.000,00	1.996.842,40	0,00	0,00	2.000.000,00	1.996.842,40
				13	Нераспоређени вишак прихода из ранијих година	1.100.000,00	1.075.320,00	0,00	0,00	1.100.000,00	1.075.320,00
	0602-0014				ПА: Управљање у ванредним ситуацијама	234.620.990,31	208.321.093,91	0,00	62.908.000,00	234.620.990,31	271.229.093,91
		04			ГРАДСКА УПРАВА ЗА КОМУНАЛНЕ ПОСЛОВЕ	234.620.990,31	208.321.093,91	0,00	62.908.000,00	234.620.990,31	271.229.093,91
			04.01		ГРАДСКА УПРАВА ЗА КОМУНАЛНЕ ПОСЛОВЕ	234.620.990,31	208.321.093,91	0,00	62.908.000,00	234.620.990,31	271.229.093,91
				01	Општи приходи и примања буџета	218.308.886,31	196.941.493,91	0,00	0,00	218.308.886,31	196.941.493,91
				08	Доброволни трансфери од физичких и правних лица	0,00	0,00	0,00	62.908.000,00	0,00	62.908.000,00
				13	Нераспоређени вишак прихода из ранијих година	16.312.104,00	11.379.600,00	0,00	0,00	16.312.104,00	11.379.600,00
	0602-0019				П: Обезбеђив. простора за потребе месних заједница	57.078.523,24	53.346.333,99	0,00	0,00	57.078.523,24	53.346.333,99
				25	ГРАДСКА УПРАВА ЗА ИМОВИНУ И ИМОВИНСКО-ПРАВНЕ ПОСЛОВЕ	57.078.523,24	53.346.333,99	0,00	0,00	57.078.523,24	53.346.333,99
			25.01		ГРАДСКА УПРАВА ЗА ИМОВИНУ И ИМОВИНСКО-ПРАВНЕ ПОСЛОВЕ	57.078.523,24	53.346.333,99	0,00	0,00	57.078.523,24	53.346.333,99
				01	Општи приходи и примања буџета	51.254.970,24	50.653.478,39	0,00	0,00	51.254.970,24	50.653.478,39
				13	Нераспоређени вишак прихода из ранијих година	5.823.553,00	2.692.855,60	0,00	0,00	5.823.553,00	2.692.855,60
0701					Програм 7: Организација саобраћаја и саобраћајна инфраструктура	8.110.514.413,64	7.084.723.915,28	0,00	0,00	8.110.514.413,64	7.084.723.915,28
	0701-0002				ПА: Управљање и одржавање саобраћајне инфраструктуре	5.571.333.005,64	4.641.374.922,22	0,00	0,00	5.571.333.005,64	4.641.374.922,22
		05			ГРАДСКА УПРАВА ЗА САОБРАЋАЈ И ПУТЕВЕ	125.495.000,00	107.292.577,19	0,00	0,00	125.495.000,00	107.292.577,19
			05.01		ГРАДСКА УПРАВА ЗА САОБРАЋАЈ И ПУТЕВЕ	125.495.000,00	107.292.577,19	0,00	0,00	125.495.000,00	107.292.577,19
				01	Општи приходи и примања буџета	125.495.000,00	107.292.577,19	0,00	0,00	125.495.000,00	107.292.577,19
				24	ГРАДСКА УПРАВА ЗА ГРАЂЕВИНСКО ЗЕМЉИШТЕ И ИНВЕСТИЦИЈЕ	5.445.838.005,64	4.534.082.345,03	0,00	0,00	5.445.838.005,64	4.534.082.345,03
			24.01		ГРАДСКА УПРАВА ЗА ГРАЂЕВИНСКО ЗЕМЉИШТЕ И ИНВЕСТИЦИЈЕ	5.445.838.005,64	4.534.082.345,03	0,00	0,00	5.445.838.005,64	4.534.082.345,03
				01	Општи приходи и примања буџета	2.215.367.002,49	1.821.953.884,77	0,00	0,00	2.215.367.002,49	1.821.953.884,77
				07	Трансфери од других нивоа власти	87.923.536,00	79.825.348,07	0,00	0,00	87.923.536,00	79.825.348,07
				09	Примања од продаје нефин. имовине	1.619.164.512,00	1.245.450.397,46	0,00	0,00	1.619.164.512,00	1.245.450.397,46
				12	Примања од отплате датих кредита и продаје фин. имовине	17.500.000,00	10.000.000,00	0,00	0,00	17.500.000,00	10.000.000,00
				13	Нераспоређени вишак прихода из ранијих година	1.505.608.354,83	1.376.578.114,41	0,00	0,00	1.505.608.354,83	1.376.578.114,41
				14	Неутрошена средства од приватизације из ранијих година	274.600,32	274.600,32	0,00	0,00	274.600,32	274.600,32
	0701-0004				ПА: Јавни градски и приградски превоз путника	1.892.800.000,00	1.887.795.380,15	0,00	0,00	1.892.800.000,00	1.887.795.380,15
		05			ГРАДСКА УПРАВА ЗА САОБРАЋАЈ И ПУТЕВЕ	1.892.800.000,00	1.887.795.380,15	0,00	0,00	1.892.800.000,00	1.887.795.380,15
			05.01		ГРАДСКА УПРАВА ЗА САОБРАЋАЈ И ПУТЕВЕ	1.892.800.000,00	1.887.795.380,15	0,00	0,00	1.892.800.000,00	1.887.795.380,15
				01	Општи приходи и примања буџета	1.785.000.000,00	1.780.691.380,15	0,00	0,00	1.785.000.000,00	1.780.691.380,15
				13	Нераспоређени вишак прихода из ранијих година	107.800.000,00	107.104.000,00	0,00	0,00	107.800.000,00	107.104.000,00
				05	П: Безбедност саобраћаја	50.536.000,00	43.556.279,12	0,00	0,00	50.536.000,00	43.556.279,12
		05			ГРАДСКА УПРАВА ЗА САОБРАЋАЈ И ПУТЕВЕ	50.536.000,00	43.556.279,12	0,00	0,00	50.536.000,00	43.556.279,12
			05.01		ГРАДСКА УПРАВА ЗА САОБРАЋАЈ И ПУТЕВЕ	50.536.000,00	43.556.279,12	0,00	0,00	50.536.000,00	43.556.279,12
				01	Општи приходи и примања буџета	42.700.000,00	35.720.279,12	0,00	0,00	42.700.000,00	35.720.279,12
				13	Нераспоређени вишак прихода из ранијих година	7.836.000,00	7.836.000,00	0,00	0,00	7.836.000,00	7.836.000,00
	0701-0015				П: Изградња Жежељевог моста преко реке Дунав	415.791.920,00	389.603.533,68	0,00	0,00	415.791.920,00	389.603.533,68
				24	ГРАДСКА УПРАВА ЗА ГРАЂЕВИНСКО ЗЕМЉИШТЕ И ИНВЕСТИЦИЈЕ	415.791.920,00	389.603.533,68	0,00	0,00	415.791.920,00	389.603.533,68
			24.01		ГРАДСКА УПРАВА ЗА ГРАЂЕВИНСКО ЗЕМЉИШТЕ И ИНВЕСТИЦИЈЕ	415.791.920,00	389.603.533,68	0,00	0,00	415.791.920,00	389.603.533,68
				01	Општи приходи и примања буџета	1.501.920,00	1.072.800,00	0,00	0,00	1.501.920,00	1.072.800,00
				07	Трансфери од других нивоа власти	400.000.000,00	374.247.721,71	0,00	0,00	400.000.000,00	374.247.721,71
				13	Нераспоређени вишак прихода из ранијих година	14.290.000,00	14.283.011,97	0,00	0,00	14.290.000,00	14.283.011,97
	0701-0016				П: Инфраструкт. опремање Научно-технолошког парка	2.100.000,00	2.064.341,76	0,00	0,00	2.100.000,00	2.064.341,76
				24	ГРАДСКА УПРАВА ЗА ГРАЂЕВИНСКО ЗЕМЉИШТЕ И ИНВЕСТИЦИЈЕ	2.100.000,00	2.064.341,76	0,00	0,00	2.100.000,00	2.064.341,76
			24.01		ГРАДСКА УПРАВА ЗА ГРАЂЕВИНСКО ЗЕМЉИШТЕ И ИНВЕСТИЦИЈЕ	2.100.000,00	2.064.341,76	0,00	0,00	2.100.000,00	2.064.341,76
				01	Општи приходи и примања буџета	0,00	0,00	0,00	0,00	0,00	0,00
				13	Нераспоређени вишак прихода из ранијих година	2.100.000,00	2.064.341,76	0,00	0,00	2.100.000,00	2.064.341,76

1	2	3	4	5	6	Средства из буџета		Средства из додатних прихода		Укупна средства	
						7	8	9	10	11	12
Пр. Програм	Акт/Прој	Раздео	Глава	Изв. Фин.	ОПИС						
	0701-0017				П: Јавна гаража у Шафариковој улици	14.700.000,00	0,00	0,00	0,00	14.700.000,00	0,00
		24			ГРАДСКА УПРАВА ЗА ГРАЂЕВИНСКО ЗЕМЉИШТЕ И ИНВЕСТИЦИЈЕ	14.700.000,00	0,00	0,00	0,00	14.700.000,00	0,00
			24.01		ГРАДСКА УПРАВА ЗА ГРАЂЕВИНСКО ЗЕМЉИШТЕ И ИНВЕСТИЦИЈЕ	14.700.000,00	0,00	0,00	0,00	14.700.000,00	0,00
				13	Нераспоређени вишак прихода из ранијих година	14.700.000,00	0,00	0,00	0,00	14.700.000,00	0,00
	0701-0019				П: Партерно уређење дела градског језгра	98.653.488,00	80.951.087,83	0,00	0,00	98.653.488,00	80.951.087,83
		24			ГРАДСКА УПРАВА ЗА ГРАЂЕВИНСКО ЗЕМЉИШТЕ И ИНВЕСТИЦИЈЕ	98.653.488,00	80.951.087,83	0,00	0,00	98.653.488,00	80.951.087,83
			24.01		ГРАДСКА УПРАВА ЗА ГРАЂЕВИНСКО ЗЕМЉИШТЕ И ИНВЕСТИЦИЈЕ	98.653.488,00	80.951.087,83	0,00	0,00	98.653.488,00	80.951.087,83
				01	Општи приходи и примања буџета	0,00	0,00	0,00	0,00	0,00	0,00
				07	Трансфери од других нивоа власти	0,00	0,00	0,00	0,00	0,00	0,00
				09	Примања од продаје нефин. имовине	78.085.488,00	78.085.487,83	0,00	0,00	78.085.488,00	78.085.487,83
				13	Нераспоређени вишак прихода из ранијих година	20.568.000,00	2.865.600,00	0,00	0,00	20.568.000,00	2.865.600,00
	0701-0020				П: Инфраструкт. за парк северно од Ранжирне станице	64.600.000,00	39.378.370,52	0,00	0,00	64.600.000,00	39.378.370,52
		24			ГРАДСКА УПРАВА ЗА ГРАЂЕВИНСКО ЗЕМЉИШТЕ И ИНВЕСТИЦИЈЕ	64.600.000,00	39.378.370,52	0,00	0,00	64.600.000,00	39.378.370,52
			24.01		ГРАДСКА УПРАВА ЗА ГРАЂЕВИНСКО ЗЕМЉИШТЕ И ИНВЕСТИЦИЈЕ	64.600.000,00	39.378.370,52	0,00	0,00	64.600.000,00	39.378.370,52
				01	Општи приходи и примања буџета	0,00	0,00	0,00	0,00	0,00	0,00
				13	Нераспоређени вишак прихода из ранијих година	64.600.000,00	39.378.370,52	0,00	0,00	64.600.000,00	39.378.370,52
0901					Програм 11: Социјална и деција заштита	1.955.553.051,87	1.817.386.704,52	0,00	6.165.067,88	1.955.553.051,87	1.823.551.772,40
	0901-0001				ПА: Једнократне помоћи и други облици помоћи	157.545.000,00	150.065.246,59	0,00	0,00	157.545.000,00	150.065.246,59
		15			ГРАДСКА УПРАВА ЗА СОЦИЈАЛНУ И ДЕЧИЈУ ЗАШТИТУ	157.545.000,00	150.065.246,59	0,00	0,00	157.545.000,00	150.065.246,59
			15.01		ГРАДСКА УПРАВА ЗА СОЦИЈАЛНУ И ДЕЧИЈУ ЗАШТИТУ	157.545.000,00	150.065.246,59	0,00	0,00	157.545.000,00	150.065.246,59
				01	Општи приходи и примања буџета	157.545.000,00	150.065.246,59	0,00	0,00	157.545.000,00	150.065.246,59
	0901-0002				ПА: Породични и домски смештај, прихvatилишта и друге врсте смештаја	109.245.568,00	104.295.265,35	0,00	0,00	109.245.568,00	104.295.265,35
		15			ГРАДСКА УПРАВА ЗА СОЦИЈАЛНУ И ДЕЧИЈУ ЗАШТИТУ	109.245.568,00	104.295.265,35	0,00	0,00	109.245.568,00	104.295.265,35
			15.01		ГРАДСКА УПРАВА ЗА СОЦИЈАЛНУ И ДЕЧИЈУ ЗАШТИТУ	109.245.568,00	104.295.265,35	0,00	0,00	109.245.568,00	104.295.265,35
				01	Општи приходи и примања буџета	109.245.568,00	104.295.265,35	0,00	0,00	109.245.568,00	104.295.265,35
	0901-0003				ПА: Дневне услуге у заједници	163.513.722,58	155.579.669,39	0,00	0,00	163.513.722,58	155.579.669,39
		15			ГРАДСКА УПРАВА ЗА СОЦИЈАЛНУ И ДЕЧИЈУ ЗАШТИТУ	163.513.722,58	155.579.669,39	0,00	0,00	163.513.722,58	155.579.669,39
			15.01		ГРАДСКА УПРАВА ЗА СОЦИЈАЛНУ И ДЕЧИЈУ ЗАШТИТУ	163.513.722,58	155.579.669,39	0,00	0,00	163.513.722,58	155.579.669,39
				01	Општи приходи и примања буџета	163.513.722,58	155.579.669,39	0,00	0,00	163.513.722,58	155.579.669,39
	0901-0004				ПА: Саветодавно-терапијске и социјално-едукативне услуге	23.000.000,00	22.255.909,23	0,00	0,00	23.000.000,00	22.255.909,23
		15			ГРАДСКА УПРАВА ЗА СОЦИЈАЛНУ И ДЕЧИЈУ ЗАШТИТУ	23.000.000,00	22.255.909,23	0,00	0,00	23.000.000,00	22.255.909,23
			15.01		ГРАДСКА УПРАВА ЗА СОЦИЈАЛНУ И ДЕЧИЈУ ЗАШТИТУ	23.000.000,00	22.255.909,23	0,00	0,00	23.000.000,00	22.255.909,23
				01	Општи приходи и примања буџета	23.000.000,00	22.255.909,23	0,00	0,00	23.000.000,00	22.255.909,23
	0901-0005				ПА: Подршка реализацији програма Црвеног крста	54.954.058,15	54.899.333,34	0,00	0,00	54.954.058,15	54.899.333,34
		15			ГРАДСКА УПРАВА ЗА СОЦИЈАЛНУ И ДЕЧИЈУ ЗАШТИТУ	54.954.058,15	54.899.333,34	0,00	0,00	54.954.058,15	54.899.333,34
			15.01		ГРАДСКА УПРАВА ЗА СОЦИЈАЛНУ И ДЕЧИЈУ ЗАШТИТУ	54.954.058,15	54.899.333,34	0,00	0,00	54.954.058,15	54.899.333,34
				01	Општи приходи и примања буџета	54.900.000,00	54.899.333,34	0,00	0,00	54.900.000,00	54.899.333,34
				08	Добровољни трансфери од физичких и правних лица	54.058,15	0,00	0,00	0,00	54.058,15	0,00
	0901-0006				ПА: Подршка деци и породици са децом	1.180.136.622,94	1.107.650.483,25	0,00	0,00	1.180.136.622,94	1.107.650.483,25
		15			ГРАДСКА УПРАВА ЗА СОЦИЈАЛНУ И ДЕЧИЈУ ЗАШТИТУ	1.180.136.622,94	1.107.650.483,25	0,00	0,00	1.180.136.622,94	1.107.650.483,25
			15.01		ГРАДСКА УПРАВА ЗА СОЦИЈАЛНУ И ДЕЧИЈУ ЗАШТИТУ	1.180.136.622,94	1.107.650.483,25	0,00	0,00	1.180.136.622,94	1.107.650.483,25
				01	Општи приходи и примања буџета	1.178.966.130,94	1.106.479.991,25	0,00	0,00	1.178.966.130,94	1.106.479.991,25
				07	Трансфери од других нивоа власти	1.170.492,00	1.170.492,00	0,00	0,00	1.170.492,00	1.170.492,00
	0901-0007				ПА: Подршка рађању и родитељству	9.940.000,00	3.473.877,71	0,00	0,00	9.940.000,00	3.473.877,71
		15			ГРАДСКА УПРАВА ЗА СОЦИЈАЛНУ И ДЕЧИЈУ ЗАШТИТУ	9.940.000,00	3.473.877,71	0,00	0,00	9.940.000,00	3.473.877,71
			15.01		ГРАДСКА УПРАВА ЗА СОЦИЈАЛНУ И ДЕЧИЈУ ЗАШТИТУ	9.940.000,00	3.473.877,71	0,00	0,00	9.940.000,00	3.473.877,71
				01	Општи приходи и примања буџета	9.940.000,00	3.473.877,71	0,00	0,00	9.940.000,00	3.473.877,71
	0901-0008				ПА: Подршка особама са инвалидитетом	105.094.000,00	102.647.301,56	0,00	0,00	105.094.000,00	102.647.301,56
		15			ГРАДСКА УПРАВА ЗА СОЦИЈАЛНУ И ДЕЧИЈУ ЗАШТИТУ	105.094.000,00	102.647.301,56	0,00	0,00	105.094.000,00	102.647.301,56
			15.01		ГРАДСКА УПРАВА ЗА СОЦИЈАЛНУ И ДЕЧИЈУ ЗАШТИТУ	105.094.000,00	102.647.301,56	0,00	0,00	105.094.000,00	102.647.301,56
				01	Општи приходи и примања буџета	105.094.000,00	102.647.301,56	0,00	0,00	105.094.000,00	102.647.301,56
	0901-0009				П: Програм обележавања децијне недеље	1.000.000,00	1.000.000,00	0,00	0,00	1.000.000,00	1.000.000,00
		15			ГРАДСКА УПРАВА ЗА СОЦИЈАЛНУ И ДЕЧИЈУ ЗАШТИТУ	1.000.000,00	1.000.000,00	0,00	0,00	1.000.000,00	1.000.000,00
			15.01		ГРАДСКА УПРАВА ЗА СОЦИЈАЛНУ И ДЕЧИЈУ ЗАШТИТУ	1.000.000,00	1.000.000,00	0,00	0,00	1.000.000,00	1.000.000,00
				01	Општи приходи и примања буџета	1.000.000,00	1.000.000,00	0,00	0,00	1.000.000,00	1.000.000,00
	0901-0010				П: Функционисање Центра за социјални рад	50.500.000,00	49.697.937,13	0,00	0,00	50.500.000,00	49.697.937,13

Пр. Програм	Акт/Прој	Раздео	Глава	Изв. Фин.	ОПИС	Средства из буџета		Средства из додатних прихода		Укупна средства	
						План	Извршење	План	Извршење	План	Извршење
						7	8	9	10	11	12
1	2	3	4	5	6	7	8	9	10	11	12
		15			ГРАДСКА УПРАВА ЗА СОЦИЈАЛНУ И ДЕЧИЈУ ЗАШТИТУ	50.500.000,00	49.697.937,13	0,00	0,00	50.500.000,00	49.697.937,13
			15.01		ГРАДСКА УПРАВА ЗА СОЦИЈАЛНУ И ДЕЧИЈУ ЗАШТИТУ	50.500.000,00	49.697.937,13	0,00	0,00	50.500.000,00	49.697.937,13
				01	Општи приходи и примања буџета	50.500.000,00	49.697.937,13	0,00	0,00	50.500.000,00	49.697.937,13
	0901-0011				П: Школа Милан Петровић са домом ученика	9.170.000,00	9.105.746,82	0,00	0,00	9.170.000,00	9.105.746,82
		15			ГРАДСКА УПРАВА ЗА СОЦИЈАЛНУ И ДЕЧИЈУ ЗАШТИТУ	9.170.000,00	9.105.746,82	0,00	0,00	9.170.000,00	9.105.746,82
			15.01		ГРАДСКА УПРАВА ЗА СОЦИЈАЛНУ И ДЕЧИЈУ ЗАШТИТУ	9.170.000,00	9.105.746,82	0,00	0,00	9.170.000,00	9.105.746,82
				01	Општи приходи и примања буџета	9.170.000,00	9.105.746,82	0,00	0,00	9.170.000,00	9.105.746,82
	0901-0014				П: Програм решавања стамбених питања избеглица	26.221.776,00	5.597.768,40	0,00	5.224.820,88	26.221.776,00	10.822.589,28
		15			ГРАДСКА УПРАВА ЗА СОЦИЈАЛНУ И ДЕЧИЈУ ЗАШТИТУ	26.221.776,00	5.597.768,40	0,00	5.224.820,88	26.221.776,00	10.822.589,28
			15.01		ГРАДСКА УПРАВА ЗА СОЦИЈАЛНУ И ДЕЧИЈУ ЗАШТИТУ	26.221.776,00	5.597.768,40	0,00	5.224.820,88	26.221.776,00	10.822.589,28
				01	Општи приходи и примања буџета	1.860.000,00	559.776,84	0,00	0,00	1.860.000,00	559.776,84
				06	Донације од међународних организација	5.372.160,00	0,00	0,00	0,00	5.372.160,00	0,00
				07	Трансфери од других нивоа власти	0,00	0,00	0,00	5.224.820,88	0,00	5.224.820,88
	0901-0016				Нераспоређени вишак прихода из ранијих година	18.989.616,00	5.037.991,56	0,00	0,00	18.989.616,00	5.037.991,56
		15			П: Програм ек. оснаживања и др. облици помоћи изб.	4.000.000,00	3.220.612,80	0,00	0,00	4.000.000,00	3.220.612,80
			15.01		ГРАДСКА УПРАВА ЗА СОЦИЈАЛНУ И ДЕЧИЈУ ЗАШТИТУ	4.000.000,00	3.220.612,80	0,00	0,00	4.000.000,00	3.220.612,80
				01	Општи приходи и примања буџета	4.000.000,00	3.220.612,80	0,00	0,00	4.000.000,00	3.220.612,80
				07	Трансфери од других нивоа власти	300.000,00	235.261,28	0,00	0,00	300.000,00	235.261,28
				13	Нераспоређени вишак прихода из ранијих година	1.000.000,00	868.000,00	0,00	0,00	1.000.000,00	868.000,00
	0901-0017				П: Обезбеђење простора за потребе пензионера	2.700.000,00	2.117.351,52	0,00	0,00	2.700.000,00	2.117.351,52
		25			ГРАДСКА УПРАВА ЗА ИМОВИНУ И ИМОВИНСКО-ПРАВНЕ ПОСЛОВЕ	56.310.304,20	44.444.585,22	0,00	0,00	56.310.304,20	44.444.585,22
			25.01		ГРАДСКА УПРАВА ЗА ИМОВИНУ И ИМОВИНСКО-ПРАВНЕ ПОСЛОВЕ	56.310.304,20	44.444.585,22	0,00	0,00	56.310.304,20	44.444.585,22
				01	Општи приходи и примања буџета	42.180.299,70	30.316.243,19	0,00	0,00	42.180.299,70	30.316.243,19
				13	Нераспоређени вишак прихода из ранијих година	14.130.004,50	14.128.342,03	0,00	0,00	14.130.004,50	14.128.342,03
	0901-0018				П: Заједно у инклузији за добробит деце Новог Сада	0,00	0,00	0,00	940.247,00	0,00	940.247,00
		15			ГРАДСКА УПРАВА ЗА СОЦИЈАЛНУ И ДЕЧИЈУ ЗАШТИТУ	0,00	0,00	0,00	940.247,00	0,00	940.247,00
			15.01		ГРАДСКА УПРАВА ЗА СОЦИЈАЛНУ И ДЕЧИЈУ ЗАШТИТУ	0,00	0,00	0,00	940.247,00	0,00	940.247,00
				13	Нераспоређени вишак прихода из ранијих година	0,00	0,00	0,00	940.247,00	0,00	940.247,00
	0901-0019				П: Подршка ЕУ инклузији Рома	4.922.000,00	3.452.967,73	0,00	0,00	4.922.000,00	3.452.967,73
		15			ГРАДСКА УПРАВА ЗА СОЦИЈАЛНУ И ДЕЧИЈУ ЗАШТИТУ	4.922.000,00	3.452.967,73	0,00	0,00	4.922.000,00	3.452.967,73
			15.01		ГРАДСКА УПРАВА ЗА СОЦИЈАЛНУ И ДЕЧИЈУ ЗАШТИТУ	4.922.000,00	3.452.967,73	0,00	0,00	4.922.000,00	3.452.967,73
				01	Општи приходи и примања буџета	1.388.400,00	1.297.767,73	0,00	0,00	1.388.400,00	1.297.767,73
				15	Неутрошена средства донација из ранијих година	2.155.200,00	2.155.200,00	0,00	0,00	2.155.200,00	2.155.200,00
				56	Финансијска помоћ ЕУ	1.378.400,00	0,00	0,00	0,00	1.378.400,00	0,00
1101					Програм 1: Становање, урбанизам и просторно планирање	666.501.194,20	473.671.593,65	0,00	0,00	666.501.194,20	473.671.593,65
	1101-0001				ПА: Просторно и урбанистичко планирање	379.219.691,01	363.235.846,91	0,00	0,00	379.219.691,01	363.235.846,91
		04			ГРАДСКА УПРАВА ЗА КОМУНАЛНЕ ПОСЛОВЕ	69.100.000,00	66.226.212,85	0,00	0,00	69.100.000,00	66.226.212,85
			04.01		ГРАДСКА УПРАВА ЗА КОМУНАЛНЕ ПОСЛОВЕ	69.100.000,00	66.226.212,85	0,00	0,00	69.100.000,00	66.226.212,85
				01	Општи приходи и примања буџета	69.100.000,00	66.226.212,85	0,00	0,00	69.100.000,00	66.226.212,85
		24			ГРАДСКА УПРАВА ЗА ГРАЂЕВИНСКО ЗЕМЉИШТЕ И ИНВЕСТИЦИЈЕ	200.000.000,00	199.980.588,00	0,00	0,00	200.000.000,00	199.980.588,00
			24.01		ГРАДСКА УПРАВА ЗА ГРАЂЕВИНСКО ЗЕМЉИШТЕ И ИНВЕСТИЦИЈЕ	200.000.000,00	199.980.588,00	0,00	0,00	200.000.000,00	199.980.588,00
				01	Општи приходи и примања буџета	200.000.000,00	199.980.588,00	0,00	0,00	200.000.000,00	199.980.588,00
		25			ГРАДСКА УПРАВА ЗА ИМОВИНУ И ИМОВИНСКО-ПРАВНЕ ПОСЛОВЕ	110.119.691,01	97.029.046,06	0,00	0,00	110.119.691,01	97.029.046,06
			25.01		ГРАДСКА УПРАВА ЗА ИМОВИНУ И ИМОВИНСКО-ПРАВНЕ ПОСЛОВЕ	110.119.691,01	97.029.046,06	0,00	0,00	110.119.691,01	97.029.046,06
				01	Општи приходи и примања буџета	0,00	0,00	0,00	0,00	0,00	0,00
				09	Примања од продаје нефин. имовине	15.500.000,00	5.916.455,00	0,00	0,00	15.500.000,00	5.916.455,00
				12	Примања од отплате датих кредита и продаје фин. имовине	510.000,00	0,00	0,00	0,00	510.000,00	0,00
				13	Нераспоређени вишак прихода из ранијих година	94.109.691,01	91.112.591,06	0,00	0,00	94.109.691,01	91.112.591,06
	1101-0003				ПА: Управљање грађевинским земљиштем	283.837.000,00	107.971.004,50	0,00	0,00	283.837.000,00	107.971.004,50
		24			ГРАДСКА УПРАВА ЗА ГРАЂЕВИНСКО ЗЕМЉИШТЕ И ИНВЕСТИЦИЈЕ	283.837.000,00	107.971.004,50	0,00	0,00	283.837.000,00	107.971.004,50
			24.01		ГРАДСКА УПРАВА ЗА ГРАЂЕВИНСКО ЗЕМЉИШТЕ И ИНВЕСТИЦИЈЕ	283.837.000,00	107.971.004,50	0,00	0,00	283.837.000,00	107.971.004,50
				01	Општи приходи и примања буџета	187.879.080,00	82.417.214,50	0,00	0,00	187.879.080,00	82.417.214,50
				07	Трансфери од других нивоа власти	16.500.000,00	0,00	0,00	0,00	16.500.000,00	0,00
				09	Примања од продаје нефин. имовине	7.500.000,00	600.000,00	0,00	0,00	7.500.000,00	600.000,00

Пр. Програм	Акт/Прој	Раздео	Глава	Изв. Фин.	ОПИС	Средства из буџета		Средства из додатних прихода		Укупна средства	
						План	Извршење	План	Извршење	План	Извршење
1	2	3	4	5	6	7	8	9	10	11	12
1102	1101-0007	04	04.01	01	Нераспоређени вишак прихода из ранијих година	71.957.920,00	24.953.790,00	0,00	0,00	71.957.920,00	24.953.790,00
					П: Ликвидација ЈП "Завод за изградњу града"	1.960.000,00	1.106.880,54	0,00	0,00	1.960.000,00	1.106.880,54
					ГРАДСКА УПРАВА ЗА КОМУНАЛНЕ ПОСЛОВЕ	1.960.000,00	1.106.880,54	0,00	0,00	1.960.000,00	1.106.880,54
					ГРАДСКА УПРАВА ЗА КОМУНАЛНЕ ПОСЛОВЕ	1.960.000,00	1.106.880,54	0,00	0,00	1.960.000,00	1.106.880,54
					Општи приходи и примања буџета	1.960.000,00	1.106.880,54	0,00	0,00	1.960.000,00	1.106.880,54
					П: Ликвидација ЈП "Пословни простор"	1.484.503,19	1.357.861,70	0,00	0,00	1.484.503,19	1.357.861,70
	1101-0008	06	06.01	01	ГРАДСКА УПРАВА ЗА УРБАНИЗАМИ И ГРАЂЕВИНСКЕ ПОСЛОВЕ	1.484.503,19	1.357.861,70	0,00	0,00	1.484.503,19	1.357.861,70
					ГРАДСКА УПРАВА ЗА УРБАНИЗАМИ И ГРАЂЕВИНСКЕ ПОСЛОВЕ	1.484.503,19	1.357.861,70	0,00	0,00	1.484.503,19	1.357.861,70
					Општи приходи и примања буџета	1.484.503,19	1.357.861,70	0,00	0,00	1.484.503,19	1.357.861,70
					Програм 2: Комуналне делатности	2.612.596.910,50	2.328.913.826,44	0,00	0,00	2.612.596.910,50	2.328.913.826,44
					ПА: Управљање/одржавање јавним осветљењем	582.309.000,00	499.385.974,57	0,00	0,00	582.309.000,00	499.385.974,57
					ГРАДСКА УПРАВА ЗА КОМУНАЛНЕ ПОСЛОВЕ	398.280.000,00	372.042.177,15	0,00	0,00	398.280.000,00	372.042.177,15
	1102-0001	04	04.01	01	ГРАДСКА УПРАВА ЗА КОМУНАЛНЕ ПОСЛОВЕ	398.280.000,00	372.042.177,15	0,00	0,00	398.280.000,00	372.042.177,15
					Општи приходи и примања буџета	398.280.000,00	372.042.177,15	0,00	0,00	398.280.000,00	372.042.177,15
					ГРАДСКА УПРАВА ЗА ГРАЂЕВИНСКО ЗЕМЉИШТЕ И ИНВЕСТИЦИЈЕ	184.029.000,00	127.343.797,42	0,00	0,00	184.029.000,00	127.343.797,42
					ГРАДСКА УПРАВА ЗА ГРАЂЕВИНСКО ЗЕМЉИШТЕ И ИНВЕСТИЦИЈЕ	184.029.000,00	127.343.797,42	0,00	0,00	184.029.000,00	127.343.797,42
					Општи приходи и примања буџета	49.293.000,00	27.799.459,20	0,00	0,00	49.293.000,00	27.799.459,20
					Примања од продаје нефин. имовине	46.750.000,00	33.394.615,36	0,00	0,00	46.750.000,00	33.394.615,36
	1102-0002	04	04.01	01	Нераспоређени вишак прихода из ранијих година	87.986.000,00	66.149.722,86	0,00	0,00	87.986.000,00	66.149.722,86
					ПА: Одржавање јавних зелених површина	504.008.216,00	499.635.878,84	0,00	0,00	504.008.216,00	499.635.878,84
					ГРАДСКА УПРАВА ЗА КОМУНАЛНЕ ПОСЛОВЕ	504.008.216,00	499.635.878,84	0,00	0,00	504.008.216,00	499.635.878,84
					ГРАДСКА УПРАВА ЗА КОМУНАЛНЕ ПОСЛОВЕ	504.008.216,00	499.635.878,84	0,00	0,00	504.008.216,00	499.635.878,84
Општи приходи и примања буџета					481.300.000,00	477.484.161,49	0,00	0,00	481.300.000,00	477.484.161,49	
Нераспоређени вишак прихода из ранијих година					22.708.216,00	22.151.717,35	0,00	0,00	22.708.216,00	22.151.717,35	
1102-0003	04	04.01	01	ПА: Одржавање чистоте на површинама јавне намене	422.609.660,00	344.424.656,00	0,00	0,00	422.609.660,00	344.424.656,00	
				ГРАДСКА УПРАВА ЗА КОМУНАЛНЕ ПОСЛОВЕ	422.609.660,00	344.424.656,00	0,00	0,00	422.609.660,00	344.424.656,00	
				ГРАДСКА УПРАВА ЗА КОМУНАЛНЕ ПОСЛОВЕ	422.609.660,00	344.424.656,00	0,00	0,00	422.609.660,00	344.424.656,00	
				Општи приходи и примања буџета	331.242.000,00	328.632.656,00	0,00	0,00	331.242.000,00	328.632.656,00	
				Трансфери од других нивоа власти	4.467.091,00	0,00	0,00	0,00	4.467.091,00	0,00	
				Нераспоређени вишак прихода из ранијих година	86.900.569,00	15.792.000,00	0,00	0,00	86.900.569,00	15.792.000,00	
1102-0004	04	04.01	01	ПА: Зоохигијена	409.237.268,00	371.801.163,47	0,00	0,00	409.237.268,00	371.801.163,47	
				ГРАДСКА УПРАВА ЗА КОМУНАЛНЕ ПОСЛОВЕ	409.237.268,00	371.801.163,47	0,00	0,00	409.237.268,00	371.801.163,47	
				ГРАДСКА УПРАВА ЗА КОМУНАЛНЕ ПОСЛОВЕ	409.237.268,00	371.801.163,47	0,00	0,00	409.237.268,00	371.801.163,47	
				Општи приходи и примања буџета	368.237.268,00	339.842.296,92	0,00	0,00	368.237.268,00	339.842.296,92	
				Нераспоређени вишак прихода из ранијих година	41.000.000,00	31.958.866,55	0,00	0,00	41.000.000,00	31.958.866,55	
				ПА: Уређивање, одржавање и коришћење пијаца	16.000.000,00	15.282.500,00	0,00	0,00	16.000.000,00	15.282.500,00	
1102-0005	04	04.01	01	ГРАДСКА УПРАВА ЗА КОМУНАЛНЕ ПОСЛОВЕ	16.000.000,00	15.282.500,00	0,00	0,00	16.000.000,00	15.282.500,00	
				ГРАДСКА УПРАВА ЗА КОМУНАЛНЕ ПОСЛОВЕ	16.000.000,00	15.282.500,00	0,00	0,00	16.000.000,00	15.282.500,00	
				Општи приходи и примања буџета	16.000.000,00	15.282.500,00	0,00	0,00	16.000.000,00	15.282.500,00	
				ПА: Одржавање гробља и погребне услуге	250.000.000,00	246.921.131,23	0,00	0,00	250.000.000,00	246.921.131,23	
				ГРАДСКА УПРАВА ЗА КОМУНАЛНЕ ПОСЛОВЕ	250.000.000,00	246.921.131,23	0,00	0,00	250.000.000,00	246.921.131,23	
				ГРАДСКА УПРАВА ЗА КОМУНАЛНЕ ПОСЛОВЕ	250.000.000,00	246.921.131,23	0,00	0,00	250.000.000,00	246.921.131,23	
1102-0007	04	04.01	01	Општи приходи и примања буџета	250.000.000,00	246.921.131,23	0,00	0,00	250.000.000,00	246.921.131,23	
				ПА: Производња и дистрибуције топлотне енергије	0,00	0,00	0,00	0,00	0,00	0,00	
				ГРАДСКА УПРАВА ЗА КОМУНАЛНЕ ПОСЛОВЕ	0,00	0,00	0,00	0,00	0,00	0,00	
				ГРАДСКА УПРАВА ЗА КОМУНАЛНЕ ПОСЛОВЕ	0,00	0,00	0,00	0,00	0,00	0,00	
				Општи приходи и примања буџета	0,00	0,00	0,00	0,00	0,00	0,00	
				Нераспоређени вишак прихода из ранијих година	428.432.766,50	351.462.522,33	0,00	0,00	428.432.766,50	351.462.522,33	
1102-0008	04	04.01	01	ПА: Управљање и снабдевање водом за пиће	428.432.766,50	351.462.522,33	0,00	0,00	428.432.766,50	351.462.522,33	
				ГРАДСКА УПРАВА ЗА КОМУНАЛНЕ ПОСЛОВЕ	428.432.766,50	351.462.522,33	0,00	0,00	428.432.766,50	351.462.522,33	
				ГРАДСКА УПРАВА ЗА КОМУНАЛНЕ ПОСЛОВЕ	428.432.766,50	351.462.522,33	0,00	0,00	428.432.766,50	351.462.522,33	
				Општи приходи и примања буџета	225.000.000,00	224.992.170,46	0,00	0,00	225.000.000,00	224.992.170,46	
				Трансфери од других нивоа власти	9.796.832,06	7.524.958,00	0,00	0,00	9.796.832,06	7.524.958,00	
				Нераспоређени вишак прихода из ранијих година	193.635.934,44	118.945.393,87	0,00	0,00	193.635.934,44	118.945.393,87	
1201	1201-0001	12	12.02	Програм 13: Развој културе и информисања	2.610.112.134,70	2.308.708.044,93	187.141.404,68	55.992.961,09	2.797.253.539,38	2.364.701.006,02	
				ПА: Функционисање локалних установа културе	1.108.691.170,69	988.679.966,49	187.141.404,68	55.992.961,09	1.295.832.575,37	1.044.672.927,58	
				ГРАДСКА УПРАВА ЗА КУЛТУРУ	1.108.691.170,69	988.679.966,49	187.141.404,68	55.992.961,09	1.295.832.575,37	1.044.672.927,58	
				УСТАНОВЕ КУЛТУРЕ	1.108.691.170,69	988.679.966,49	187.141.404,68	55.992.961,09	1.295.832.575,37	1.044.672.927,58	
				Општи приходи и примања буџета	1.088.323.028,00	971.758.696,19	0,00	0,00	1.088.323.028,00	971.758.696,19	
				Сопствени приходи буџетских корисника	0,00	0,00	161.630.860,00	43.039.258,97	161.630.860,00	43.039.258,97	

Пр. Програм	Акт/Прој	Раздео	Глава	Изв. Фин.	ОПИС	Средства из буџета		Средства из додатних прихода		Укупна средства	
						План	Извршење	План	Извршење	План	Извршење
						7	8	9	10	11	12
				05	Донације од иностраних земаља	669.701,65	453.701,65	0,00	0,00	669.701,65	453.701,65
				06	Донације од међународних организација	1.343.817,53	1.343.817,53	0,00	0,00	1.343.817,53	1.343.817,53
				07	Трансфери од других нивоа власти	15.004.280,00	14.001.623,12	0,00	0,00	15.004.280,00	14.001.623,12
				08	Добровољни трансфери од физичких и правних лица	500.000,00	500.000,00	0,00	0,00	500.000,00	500.000,00
				13	Нераспоређени вишак прихода из ранијих година	640.000,00	622.128,00	25.509.600,89	12.953.702,12	26.149.600,89	13.575.830,12
				15	Неутрошена средства донација из ранијих година	32.943,51	0,00	943,79	0,00	33.887,30	0,00
				56	Финансијска помоћ ЕУ	2.177.400,00	0,00	0,00	0,00	2.177.400,00	0,00
1201-0002					ПА: Јачање културне продукције и уметничког стваралаштва	251.428.741,00	237.072.269,89	0,00	0,00	251.428.741,00	237.072.269,89
		12			ГРАДСКА УПРАВА ЗА КУЛТУРУ	251.428.741,00	237.072.269,89	0,00	0,00	251.428.741,00	237.072.269,89
			12.01		ГРАДСКА УПРАВА ЗА КУЛТУРУ	251.428.741,00	237.072.269,89	0,00	0,00	251.428.741,00	237.072.269,89
				01	Општи приходи и примања буџета	239.214.439,00	224.857.968,17	0,00	0,00	239.214.439,00	224.857.968,17
				07	Трансфери од других нивоа власти	12.214.302,00	12.214.301,72	0,00	0,00	12.214.302,00	12.214.301,72
1201-0003					ПА: Унапређење система очувања и представљања културно-историјског наслеђа	41.535.000,00	37.262.477,72	0,00	0,00	41.535.000,00	37.262.477,72
		12			ГРАДСКА УПРАВА ЗА КУЛТУРУ	41.535.000,00	37.262.477,72	0,00	0,00	41.535.000,00	37.262.477,72
			12.01		ГРАДСКА УПРАВА ЗА КУЛТУРУ	41.535.000,00	37.262.477,72	0,00	0,00	41.535.000,00	37.262.477,72
				01	Општи приходи и примања буџета	41.535.000,00	37.262.477,72	0,00	0,00	41.535.000,00	37.262.477,72
1201-0004					ПА: Остваривање и унапређивање јавног интереса у области јавног информисања	41.764.800,00	41.626.781,52	0,00	0,00	41.764.800,00	41.626.781,52
		12			ГРАДСКА УПРАВА ЗА КУЛТУРУ	41.764.800,00	41.626.781,52	0,00	0,00	41.764.800,00	41.626.781,52
			12.01		ГРАДСКА УПРАВА ЗА КУЛТУРУ	41.764.800,00	41.626.781,52	0,00	0,00	41.764.800,00	41.626.781,52
				01	Општи приходи и примања буџета	41.764.800,00	41.626.781,52	0,00	0,00	41.764.800,00	41.626.781,52
1201-0005					ПА: Унапређење јавног информисања на језицима националних мањина	4.414.750,00	4.300.000,00	0,00	0,00	4.414.750,00	4.300.000,00
		12			ГРАДСКА УПРАВА ЗА КУЛТУРУ	4.414.750,00	4.300.000,00	0,00	0,00	4.414.750,00	4.300.000,00
			12.01		ГРАДСКА УПРАВА ЗА КУЛТУРУ	4.414.750,00	4.300.000,00	0,00	0,00	4.414.750,00	4.300.000,00
				01	Општи приходи и примања буџета	4.414.750,00	4.300.000,00	0,00	0,00	4.414.750,00	4.300.000,00
1201-0006					ПА: Унапређење јавног информисања особа са инвалидитетом	4.250.540,00	4.150.000,00	0,00	0,00	4.250.540,00	4.150.000,00
		12			ГРАДСКА УПРАВА ЗА КУЛТУРУ	4.250.540,00	4.150.000,00	0,00	0,00	4.250.540,00	4.150.000,00
			12.01		ГРАДСКА УПРАВА ЗА КУЛТУРУ	4.250.540,00	4.150.000,00	0,00	0,00	4.250.540,00	4.150.000,00
				01	Општи приходи и примања буџета	4.250.540,00	4.150.000,00	0,00	0,00	4.250.540,00	4.150.000,00
1201-0008					П: Colorful Cooperation	16.261.200,00	9.622.403,64	0,00	0,00	16.261.200,00	9.622.403,64
		12			ГРАДСКА УПРАВА ЗА КУЛТУРУ	16.261.200,00	9.622.403,64	0,00	0,00	16.261.200,00	9.622.403,64
			12.01		ГРАДСКА УПРАВА ЗА КУЛТУРУ	16.261.200,00	9.622.403,64	0,00	0,00	16.261.200,00	9.622.403,64
				01	Општи приходи и примања буџета	2.211.250,00	755.960,00	0,00	0,00	2.211.250,00	755.960,00
				13	Нераспоређени вишак прихода из ранијих година	14.049.950,00	8.866.443,64	0,00	0,00	14.049.950,00	8.866.443,64
1201-0009					П: Европска престоница културе	1.110.373.335,91	959.472.738,45	0,00	0,00	1.110.373.335,91	959.472.738,45
		12			ГРАДСКА УПРАВА ЗА КУЛТУРУ	591.986.239,00	591.986.239,00	0,00	0,00	591.986.239,00	591.986.239,00
			12.01		ГРАДСКА УПРАВА ЗА КУЛТУРУ	591.986.239,00	591.986.239,00	0,00	0,00	591.986.239,00	591.986.239,00
				01	Општи приходи и примања буџета	263.710.239,00	263.710.239,00	0,00	0,00	263.710.239,00	263.710.239,00
				07	Трансфери од других нивоа власти	328.276.000,00	328.276.000,00	0,00	0,00	328.276.000,00	328.276.000,00
			24		ГРАДСКА УПРАВА ЗА ГРАЂЕВИНСКО ЗЕМЉИШТЕ И ИНВЕСТИЦИЈЕ	258.303.600,00	141.108.345,09	0,00	0,00	258.303.600,00	141.108.345,09
			24.01		ГРАДСКА УПРАВА ЗА ГРАЂЕВИНСКО ЗЕМЉИШТЕ И ИНВЕСТИЦИЈЕ	258.303.600,00	141.108.345,09	0,00	0,00	258.303.600,00	141.108.345,09
				01	Општи приходи и примања буџета	40.160.000,00	38.305.400,00	0,00	0,00	40.160.000,00	38.305.400,00
				09	Примања од продаје нефин. имовине	77.500.000,00	29.864.575,63	0,00	0,00	77.500.000,00	29.864.575,63
				13	Нераспоређени вишак прихода из ранијих година	140.643.600,00	72.938.369,46	0,00	0,00	140.643.600,00	72.938.369,46
			25		ГРАДСКА УПРАВА ЗА ИМОВИНУ И ИМОВИНСКО-ПРАВНЕ ПОСЛОВЕ	260.083.496,91	226.378.154,36	0,00	0,00	260.083.496,91	226.378.154,36
			25.01		ГРАДСКА УПРАВА ЗА ИМОВИНУ И ИМОВИНСКО-ПРАВНЕ ПОСЛОВЕ	260.083.496,91	226.378.154,36	0,00	0,00	260.083.496,91	226.378.154,36
				01	Општи приходи и примања буџета	40.352.796,41	39.553.594,22	0,00	0,00	40.352.796,41	39.553.594,22
				07	Трансфери од других нивоа власти	41.000.000,00	18.776.908,20	0,00	0,00	41.000.000,00	18.776.908,20
				13	Нераспоређени вишак прихода из ранијих година	178.730.700,50	168.047.651,94	0,00	0,00	178.730.700,50	168.047.651,94
1201-0013					П: Инфраструктурно опремање локалитета РТВ	5.580.000,00	2.283.200,00	0,00	0,00	5.580.000,00	2.283.200,00
			24		ГРАДСКА УПРАВА ЗА ГРАЂЕВИНСКО ЗЕМЉИШТЕ И ИНВЕСТИЦИЈЕ	5.580.000,00	2.283.200,00	0,00	0,00	5.580.000,00	2.283.200,00
			24.01		ГРАДСКА УПРАВА ЗА ГРАЂЕВИНСКО ЗЕМЉИШТЕ И ИНВЕСТИЦИЈЕ	5.580.000,00	2.283.200,00	0,00	0,00	5.580.000,00	2.283.200,00
				01	Општи приходи и примања буџета	600.000,00	0,00	0,00	0,00	600.000,00	0,00
				13	Нераспоређени вишак прихода из ранијих година	4.980.000,00	2.283.200,00	0,00	0,00	4.980.000,00	2.283.200,00
1201-0014					П: Реконструкција и доградња објекта Мађарског КЦ	7.512.597,10	7.401.911,46	0,00	0,00	7.512.597,10	7.401.911,46

Пр. Програм	Акт/Прој	Раздео	Глава	Изв. Фин.	ОПИС	Средства из буџета		Средства из додатних прихода		Укупна средства	
						План	Извршење	План	Извршење	План	Извршење
						7	8	9	10	11	12
		25			ГРАДСКА УПРАВА ЗА ИМОВИНУ И ИМОВИНСКО-ПРАВНЕ ПОСЛОВЕ	7.512.597,10	7.401.911,46	0,00	0,00	7.512.597,10	7.401.911,46
		25.01			ГРАДСКА УПРАВА ЗА ИМОВИНУ И ИМОВИНСКО-ПРАВНЕ ПОСЛОВЕ	7.512.597,10	7.401.911,46	0,00	0,00	7.512.597,10	7.401.911,46
				01	Општи приходи и примања буџета	444.394,72	444.394,72	0,00	0,00	444.394,72	444.394,72
				13	Нераспоређени вишак прихода из ранијих година	7.068.202,38	6.957.516,74	0,00	0,00	7.068.202,38	6.957.516,74
	1201-0015				П: Рекон. и санац. објекта у ЛКостића тз, Ковиљ	15.300.000,00	15.246.808,82	0,00	0,00	15.300.000,00	15.246.808,82
		25			ГРАДСКА УПРАВА ЗА ИМОВИНУ И ИМОВИНСКО-ПРАВНЕ ПОСЛОВЕ	15.300.000,00	15.246.808,82	0,00	0,00	15.300.000,00	15.246.808,82
				25.01	ГРАДСКА УПРАВА ЗА ИМОВИНУ И ИМОВИНСКО-ПРАВНЕ ПОСЛОВЕ	15.300.000,00	15.246.808,82	0,00	0,00	15.300.000,00	15.246.808,82
				01	Општи приходи и примања буџета	15.300.000,00	15.246.808,82	0,00	0,00	15.300.000,00	15.246.808,82
	1201-0016				П: Инвест. радови на објек. Дома културе у Руменци	3.000.000,00	1.589.486,94	0,00	0,00	3.000.000,00	1.589.486,94
		25			ГРАДСКА УПРАВА ЗА ИМОВИНУ И ИМОВИНСКО-ПРАВНЕ ПОСЛОВЕ	3.000.000,00	1.589.486,94	0,00	0,00	3.000.000,00	1.589.486,94
				25.01	ГРАДСКА УПРАВА ЗА ИМОВИНУ И ИМОВИНСКО-ПРАВНЕ ПОСЛОВЕ	3.000.000,00	1.589.486,94	0,00	0,00	3.000.000,00	1.589.486,94
				01	Општи приходи и примања буџета	0,00	0,00	0,00	0,00	0,00	0,00
				13	Нераспоређени вишак прихода из ранијих година	3.000.000,00	1.589.486,94	0,00	0,00	3.000.000,00	1.589.486,94
1301					Програм 14: Развој спорта и омладине	1.055.678.560,50	1.004.483.025,49	0,00	0,00	1.055.678.560,50	1.004.483.025,49
	1301-0001				ПА: Подршка локалним спортским организацијама, удружењима и савезима	717.950.000,00	710.914.001,97	0,00	0,00	717.950.000,00	710.914.001,97
		13			ГРАДСКА УПРАВА ЗА СПОРТ И ОМЛАДИНУ	717.950.000,00	710.914.001,97	0,00	0,00	717.950.000,00	710.914.001,97
			13.01		ГРАДСКА УПРАВА ЗА СПОРТ И ОМЛАДИНУ	717.950.000,00	710.914.001,97	0,00	0,00	717.950.000,00	710.914.001,97
				01	Општи приходи и примања буџета	717.950.000,00	710.914.001,97	0,00	0,00	717.950.000,00	710.914.001,97
	1301-0002				ПА: Подршка предшколском и школском спорту	15.260.000,00	12.250.000,00	0,00	0,00	15.260.000,00	12.250.000,00
		13			ГРАДСКА УПРАВА ЗА СПОРТ И ОМЛАДИНУ	15.260.000,00	12.250.000,00	0,00	0,00	15.260.000,00	12.250.000,00
			13.01		ГРАДСКА УПРАВА ЗА СПОРТ И ОМЛАДИНУ	15.260.000,00	12.250.000,00	0,00	0,00	15.260.000,00	12.250.000,00
				01	Општи приходи и примања буџета	15.260.000,00	12.250.000,00	0,00	0,00	15.260.000,00	12.250.000,00
	1301-0004				ПА: Функционисање локалних спортских установа	173.028.560,50	168.548.762,12	0,00	0,00	173.028.560,50	168.548.762,12
		25			ГРАДСКА УПРАВА ЗА ИМОВИНУ И ИМОВИНСКО-ПРАВНЕ ПОСЛОВЕ	173.028.560,50	168.548.762,12	0,00	0,00	173.028.560,50	168.548.762,12
				25.01	ГРАДСКА УПРАВА ЗА ИМОВИНУ И ИМОВИНСКО-ПРАВНЕ ПОСЛОВЕ	173.028.560,50	168.548.762,12	0,00	0,00	173.028.560,50	168.548.762,12
				01	Општи приходи и примања буџета	160.100.000,00	156.475.200,00	0,00	0,00	160.100.000,00	156.475.200,00
				13	Нераспоређени вишак прихода из ранијих година	12.928.560,50	12.073.562,12	0,00	0,00	12.928.560,50	12.073.562,12
	1301-0005				ПА: Спровођење омладинске политике	24.290.000,00	23.470.261,40	0,00	0,00	24.290.000,00	23.470.261,40
		13			ГРАДСКА УПРАВА ЗА СПОРТ И ОМЛАДИНУ	24.290.000,00	23.470.261,40	0,00	0,00	24.290.000,00	23.470.261,40
			13.01		ГРАДСКА УПРАВА ЗА СПОРТ И ОМЛАДИНУ	24.290.000,00	23.470.261,40	0,00	0,00	24.290.000,00	23.470.261,40
				01	Општи приходи и примања буџета	24.000.000,00	23.210.282,44	0,00	0,00	24.000.000,00	23.210.282,44
				07	Трансфери од других нивоа власти	290.000,00	259.978,96	0,00	0,00	290.000,00	259.978,96
	1301-0010				П: Нови Сад омладинска престоница Европе 2019	89.300.000,00	89.300.000,00	0,00	0,00	89.300.000,00	89.300.000,00
			13		ГРАДСКА УПРАВА ЗА СПОРТ И ОМЛАДИНУ	89.300.000,00	89.300.000,00	0,00	0,00	89.300.000,00	89.300.000,00
				13.01	ГРАДСКА УПРАВА ЗА СПОРТ И ОМЛАДИНУ	89.300.000,00	89.300.000,00	0,00	0,00	89.300.000,00	89.300.000,00
				01	Општи приходи и примања буџета	14.300.000,00	14.300.000,00	0,00	0,00	14.300.000,00	14.300.000,00
				07	Трансфери од других нивоа власти	75.000.000,00	75.000.000,00	0,00	0,00	75.000.000,00	75.000.000,00
	1301-0012				П: Атлетска дворана и стадион са инфраструктуром	35.850.000,00	0,00	0,00	0,00	35.850.000,00	0,00
		24			ГРАДСКА УПРАВА ЗА ГРАЂЕВИНСКО ЗЕМЉИШТЕ И ИНВЕСТИЦИЈЕ	35.850.000,00	0,00	0,00	0,00	35.850.000,00	0,00
				24.01	ГРАДСКА УПРАВА ЗА ГРАЂЕВИНСКО ЗЕМЉИШТЕ И ИНВЕСТИЦИЈЕ	35.850.000,00	0,00	0,00	0,00	35.850.000,00	0,00
				09	Примања од продаје нефин. имовине	1.000.000,00	0,00	0,00	0,00	1.000.000,00	0,00
				13	Нераспоређени вишак прихода из ранијих година	34.850.000,00	0,00	0,00	0,00	34.850.000,00	0,00
1501					Програм 3: Локални економски развој	1.244.536.803,49	950.685.819,84	0,00	0,00	1.244.536.803,49	950.685.819,84
	1501-0001				ПА: Унапређење привредног и инвестиционог амбијента	740.654.812,65	553.742.644,98	0,00	0,00	740.654.812,65	553.742.644,98
		25			ГРАДСКА УПРАВА ЗА ИМОВИНУ И ИМОВИНСКО-ПРАВНЕ ПОСЛОВЕ	740.654.812,65	553.742.644,98	0,00	0,00	740.654.812,65	553.742.644,98
				25.01	ГРАДСКА УПРАВА ЗА ИМОВИНУ И ИМОВИНСКО-ПРАВНЕ ПОСЛОВЕ	740.654.812,65	553.742.644,98	0,00	0,00	740.654.812,65	553.742.644,98
				01	Општи приходи и примања буџета	670.305.149,92	499.843.268,33	0,00	0,00	670.305.149,92	499.843.268,33
				13	Нераспоређени вишак прихода из ранијих година	70.349.662,73	53.899.376,65	0,00	0,00	70.349.662,73	53.899.376,65
	1501-0002				ПА: Мере активне политике запошљавања	211.258.674,00	124.160.775,01	0,00	0,00	211.258.674,00	124.160.775,01
		08			ГРАДСКА УПРАВА ЗА ГРИВРЕДУ	211.258.674,00	124.160.775,01	0,00	0,00	211.258.674,00	124.160.775,01

Пр. Програм	Акнт/Прој	Раздео	Глава	Изв. Фин.	ОПИС	Средства из буџета		Средства из додатних прихода		Укупна средства	
						План	Извршење	План	Извршење	План	Извршење
						7	8	9	10	11	12
			08.01	01	ГРАДСКА УПРАВА ЗА ПРИВРЕДУ	211.258.674,00	124.160.775,01	0,00	0,00	211.258.674,00	124.160.775,01
	1501-0006			01	Општи приходи и примања буџета	211.258.674,00	124.160.775,01	0,00	0,00	211.258.674,00	124.160.775,01
		08			П: Промоција и унапређ. привреде Града Новог Сада	223.240.400,00	214.250.415,31	0,00	0,00	223.240.400,00	214.250.415,31
			08.01		ГРАДСКА УПРАВА ЗА ПРИВРЕДУ	223.240.400,00	214.250.415,31	0,00	0,00	223.240.400,00	214.250.415,31
				01	Општи приходи и примања буџета	223.240.400,00	214.250.415,31	0,00	0,00	223.240.400,00	214.250.415,31
	1501-0007			07	Трансфери од других нивоа власти	169.260.000,00	160.270.015,31	0,00	0,00	169.260.000,00	160.270.015,31
		08			П: Социјално-економски савет Града Новог Сада	53.980.400,00	53.980.400,00	0,00	0,00	53.980.400,00	53.980.400,00
			08.01		ГРАДСКА УПРАВА ЗА ПРИВРЕДУ	6.940.000,00	6.605.000,00	0,00	0,00	6.940.000,00	6.605.000,00
				01	Општи приходи и примања буџета	6.940.000,00	6.605.000,00	0,00	0,00	6.940.000,00	6.605.000,00
	1501-0010				П: Empowering Local Public Property Manag. Systems	6.940.000,00	6.605.000,00	0,00	0,00	6.940.000,00	6.605.000,00
		25			ГРАДСКА УПРАВА ЗА ИМОВИНУ И ИМОВИНСКО-ПРАВНЕ ПОСЛОВЕ	23.098.347,50	19.613.128,43	0,00	0,00	23.098.347,50	19.613.128,43
			25.01		ГРАДСКА УПРАВА ЗА ИМОВИНУ И ИМОВИНСКО-ПРАВНЕ ПОСЛОВЕ	23.098.347,50	19.613.128,43	0,00	0,00	23.098.347,50	19.613.128,43
				01	Општи приходи и примања буџета	8.183.787,04	6.124.426,70	0,00	0,00	8.183.787,04	6.124.426,70
	1501-0011			56	Финансијска помоћ ЕУ	14.914.560,46	13.488.701,73	0,00	0,00	14.914.560,46	13.488.701,73
		08			П: "Local Voices for Improved Inclusion"	6.255.001,00	5.918.403,99	0,00	0,00	6.255.001,00	5.918.403,99
			08.01		ГРАДСКА УПРАВА ЗА ПРИВРЕДУ	6.255.001,00	5.918.403,99	0,00	0,00	6.255.001,00	5.918.403,99
				01	Општи приходи и примања буџета	6.255.001,00	5.918.403,99	0,00	0,00	6.255.001,00	5.918.403,99
	1501-0012			15	Неутрошена средства донација из ранијих година	1.457.800,00	1.342.537,31	0,00	0,00	1.457.800,00	1.342.537,31
				56	Финансијска помоћ ЕУ	0,00	0,00	0,00	0,00	0,00	0,00
		25			П: Инвестиционо одржавање објекта у Поштанској 11	4.797.201,00	4.575.866,68	0,00	0,00	4.797.201,00	4.575.866,68
			25.01		ГРАДСКА УПРАВА ЗА ИМОВИНУ И ИМОВИНСКО-ПРАВНЕ ПОСЛОВЕ	3.974.624,61	3.974.624,61	0,00	0,00	3.974.624,61	3.974.624,61
				01	Општи приходи и примања буџета	3.974.624,61	3.974.624,61	0,00	0,00	3.974.624,61	3.974.624,61
	1501-0013			13	Нераспоређени вишак прихода из ранијих година	0,00	0,00	0,00	0,00	0,00	0,00
		25			П: Инвестиционо одржав. обј. на Бул. Цара Лазара 3	3.974.624,61	3.974.624,61	0,00	0,00	3.974.624,61	3.974.624,61
			25.01		ГРАДСКА УПРАВА ЗА ИМОВИНУ И ИМОВИНСКО-ПРАВНЕ ПОСЛОВЕ	7.441.209,73	7.441.209,73	0,00	0,00	7.441.209,73	7.441.209,73
				01	Општи приходи и примања буџета	7.441.209,73	7.441.209,73	0,00	0,00	7.441.209,73	7.441.209,73
	1501-0014			13	Нераспоређени вишак прихода из ранијих година	0,00	0,00	0,00	0,00	0,00	0,00
		25			П: Рекон. сис. за грејање и хлађење у ПЦЈ Аполо	7.441.209,73	7.441.209,73	0,00	0,00	7.441.209,73	7.441.209,73
			25.01		ГРАДСКА УПРАВА ЗА ИМОВИНУ И ИМОВИНСКО-ПРАВНЕ ПОСЛОВЕ	21.673.734,00	14.979.617,78	0,00	0,00	21.673.734,00	14.979.617,78
				01	Општи приходи и примања буџета	21.673.734,00	14.979.617,78	0,00	0,00	21.673.734,00	14.979.617,78
	1502			13	Нераспоређени вишак прихода из ранијих година	0,00	0,00	0,00	0,00	0,00	0,00
		08			Програм 4: Развој туризма	21.673.734,00	14.979.617,78	0,00	0,00	21.673.734,00	14.979.617,78
			08.02		ПА: Управљање развојем туризма	85.083.950,00	59.413.895,69	0,00	0,00	85.083.950,00	59.413.895,69
				01	ГРАДСКА УПРАВА ЗА ПРИВРЕДУ	34.634.950,00	23.772.216,83	0,00	0,00	34.634.950,00	23.772.216,83
	1502-0001				ТУРИСТИЧКА ОРГАНИЗАЦИЈА ГРАДА НОВОГ САДА	34.634.950,00	23.772.216,83	0,00	0,00	34.634.950,00	23.772.216,83
			08.02		Општи приходи и примања буџета	34.634.950,00	23.772.216,83	0,00	0,00	34.634.950,00	23.772.216,83
	1502-0002				ПА: Промоција туристичке понуде	41.999.000,00	27.353.278,86	0,00	0,00	41.999.000,00	27.353.278,86
		08			ГРАДСКА УПРАВА ЗА ПРИВРЕДУ	41.999.000,00	27.353.278,86	0,00	0,00	41.999.000,00	27.353.278,86
			08.02		ТУРИСТИЧКА ОРГАНИЗАЦИЈА ГРАДА НОВОГ САДА	41.999.000,00	27.353.278,86	0,00	0,00	41.999.000,00	27.353.278,86
				01	Општи приходи и примања буџета	41.999.000,00	27.353.278,86	0,00	0,00	41.999.000,00	27.353.278,86
	1502-0003				П: Унапређење развоја туризма Града Новог Сада	8.300.000,00	8.288.400,00	0,00	0,00	8.300.000,00	8.288.400,00
		08			ГРАДСКА УПРАВА ЗА ПРИВРЕДУ	8.300.000,00	8.288.400,00	0,00	0,00	8.300.000,00	8.288.400,00
			08.01		Општи приходи и примања буџета	8.300.000,00	8.288.400,00	0,00	0,00	8.300.000,00	8.288.400,00
	1502-0004				П: Туристичка сигнализација	8.300.000,00	8.288.400,00	0,00	0,00	8.300.000,00	8.288.400,00
		08			ГРАДСКА УПРАВА ЗА ПРИВРЕДУ	150.000,00	0,00	0,00	0,00	150.000,00	0,00
			08.02		ТУРИСТИЧКА ОРГАНИЗАЦИЈА ГРАДА НОВОГ САДА	150.000,00	0,00	0,00	0,00	150.000,00	0,00
				01	Општи приходи и примања буџета	150.000,00	0,00	0,00	0,00	150.000,00	0,00
1801					Програм 12: Здравствена заштита	512.268.155,50	453.243.295,51	0,00	0,00	512.268.155,50	453.243.295,51

Пр. Програм	Акт/Прој	Раздео	Глава	Изв. Фин.	ОПИС	Средства из буџета		Средства из додатних прихода		Укупна средства	
						План	Извршење	План	Извршење	План	Извршење
1	2	3	4	5	6	7	8	9	10	11	12
1801-0001	14		14.01	01	ПА: Функционисање установа примарне здравствене заштите	365.793.000,00	363.915.211,68	0,00	0,00	365.793.000,00	363.915.211,68
					ГРАДСКА УПРАВА ЗА ЗДРАВСТВО	365.793.000,00	363.915.211,68	0,00	0,00	365.793.000,00	363.915.211,68
					ГРАДСКА УПРАВА ЗА ЗДРАВСТВО	365.793.000,00	363.915.211,68	0,00	0,00	365.793.000,00	363.915.211,68
					Општи приходи и примања буџета	365.793.000,00	363.915.211,68	0,00	0,00	365.793.000,00	363.915.211,68
1801-0002	14		14.01	01	ПА: Мртвозорство	10.000.000,00	8.441.000,00	0,00	0,00	10.000.000,00	8.441.000,00
					ГРАДСКА УПРАВА ЗА ЗДРАВСТВО	10.000.000,00	8.441.000,00	0,00	0,00	10.000.000,00	8.441.000,00
					ГРАДСКА УПРАВА ЗА ЗДРАВСТВО	10.000.000,00	8.441.000,00	0,00	0,00	10.000.000,00	8.441.000,00
					Општи приходи и примања буџета	10.000.000,00	8.441.000,00	0,00	0,00	10.000.000,00	8.441.000,00
1801-0003	14		14.01	01	ПА: Спровођење активности из области друштвене бриге за јавно здравље	28.701.070,00	24.800.387,46	0,00	0,00	28.701.070,00	24.800.387,46
					ГРАДСКА УПРАВА ЗА ЗДРАВСТВО	28.701.070,00	24.800.387,46	0,00	0,00	28.701.070,00	24.800.387,46
					ГРАДСКА УПРАВА ЗА ЗДРАВСТВО	28.701.070,00	24.800.387,46	0,00	0,00	28.701.070,00	24.800.387,46
					Општи приходи и примања буџета	20.201.070,00	16.300.387,46	0,00	0,00	20.201.070,00	16.300.387,46
				07	Трансфери од других нивоа власти	8.500.000,00	8.500.000,00	0,00	0,00	8.500.000,00	8.500.000,00
1801-0005	14		14.01	01	П: Омасовљење добровољног давалаштва крви	520.000,00	520.000,00	0,00	0,00	520.000,00	520.000,00
					ГРАДСКА УПРАВА ЗА ЗДРАВСТВО	520.000,00	520.000,00	0,00	0,00	520.000,00	520.000,00
					ГРАДСКА УПРАВА ЗА ЗДРАВСТВО	520.000,00	520.000,00	0,00	0,00	520.000,00	520.000,00
					Општи приходи и примања буџета	520.000,00	520.000,00	0,00	0,00	520.000,00	520.000,00
1801-0008	25				П: Изградња објекта Дома здравља на Адицама	46.242.952,50	10.630.983,50	0,00	0,00	46.242.952,50	10.630.983,50
					ГРАДСКА УПРАВА ЗА ИМОВИНУ И ИМОВИНСКО-ПРАВНЕ ПОСЛОВЕ	46.242.952,50	10.630.983,50	0,00	0,00	46.242.952,50	10.630.983,50
					ГРАДСКА УПРАВА ЗА ИМОВИНУ И ИМОВИНСКО-ПРАВНЕ ПОСЛОВЕ	46.242.952,50	10.630.983,50	0,00	0,00	46.242.952,50	10.630.983,50
					Општи приходи и примања буџета	4.500.000,00	729.176,94	0,00	0,00	4.500.000,00	729.176,94
1801-0010	25			13	Нераспоређени вишак прихода из ранијих година	41.742.952,50	9.901.806,56	0,00	0,00	41.742.952,50	9.901.806,56
					П: Здравствени објекат у Алмашкој 4	23.666.680,00	21.559.363,87	0,00	0,00	23.666.680,00	21.559.363,87
					ГРАДСКА УПРАВА ЗА ИМОВИНУ И ИМОВИНСКО-ПРАВНЕ ПОСЛОВЕ	23.666.680,00	21.559.363,87	0,00	0,00	23.666.680,00	21.559.363,87
					ГРАДСКА УПРАВА ЗА ИМОВИНУ И ИМОВИНСКО-ПРАВНЕ ПОСЛОВЕ	23.666.680,00	21.559.363,87	0,00	0,00	23.666.680,00	21.559.363,87
					Општи приходи и примања буџета	1.000.000,00	480.000,00	0,00	0,00	1.000.000,00	480.000,00
1801-0011	14		14.01	01	Нераспоређени вишак прихода из ранијих година	22.666.680,00	21.079.363,87	0,00	0,00	22.666.680,00	21.079.363,87
					П: Спровођење активности поводом пандемије ЦОВИД19	5.861.710,00	5.861.710,00	0,00	0,00	5.861.710,00	5.861.710,00
					ГРАДСКА УПРАВА ЗА ЗДРАВСТВО	5.861.710,00	5.861.710,00	0,00	0,00	5.861.710,00	5.861.710,00
					ГРАДСКА УПРАВА ЗА ЗДРАВСТВО	5.861.710,00	5.861.710,00	0,00	0,00	5.861.710,00	5.861.710,00
					Општи приходи и примања буџета	0,00	0,00	0,00	0,00	0,00	0,00
1801-0012	25			05	Донације од иностраних земаља	5.861.710,00	5.861.710,00	0,00	0,00	5.861.710,00	5.861.710,00
					П: Здравствени објекат у улици Бул. цара Лазара 77	31.482.743,00	17.514.639,00	0,00	0,00	31.482.743,00	17.514.639,00
					ГРАДСКА УПРАВА ЗА ИМОВИНУ И ИМОВИНСКО-ПРАВНЕ ПОСЛОВЕ	31.482.743,00	17.514.639,00	0,00	0,00	31.482.743,00	17.514.639,00
					ГРАДСКА УПРАВА ЗА ИМОВИНУ И ИМОВИНСКО-ПРАВНЕ ПОСЛОВЕ	31.482.743,00	17.514.639,00	0,00	0,00	31.482.743,00	17.514.639,00
					Општи приходи и примања буџета	0,00	0,00	0,00	0,00	0,00	0,00
2001				13	Нераспоређени вишак прихода из ранијих година	31.482.743,00	17.514.639,00	0,00	0,00	31.482.743,00	17.514.639,00
					Програм 8: Предшколског васпитање и образовање	3.085.732.323,82	2.963.821.464,03	0,00	0,00	3.085.732.323,82	2.963.821.464,03
2001-0001	11		11.02		ПА: Функционисање и остваривање предшколског васпитања и образовања	2.823.349.323,82	2.715.996.558,66	0,00	0,00	2.823.349.323,82	2.715.996.558,66
					ГРАДСКА УПРАВА ЗА ОБРАЗОВАЊЕ	2.823.349.323,82	2.715.996.558,66	0,00	0,00	2.823.349.323,82	2.715.996.558,66
					ПУ "РАДОСНО ДЕТИЊСТВО"	2.823.349.323,82	2.715.996.558,66	0,00	0,00	2.823.349.323,82	2.715.996.558,66
					Општи приходи и примања буџета	2.673.668.157,94	2.592.427.060,24	0,00	0,00	2.673.668.157,94	2.592.427.060,24
				07	Трансфери од других нивоа власти	92.700.000,00	78.620.394,96	0,00	0,00	92.700.000,00	78.620.394,96
				13	Нераспоређени вишак прихода из ранијих година	56.981.165,88	44.949.103,46	0,00	0,00	56.981.165,88	44.949.103,46
2001-0003	11		11.02		П: Изградња и опремање објекта у Ораховој ул.	150.496.000,00	139.105.871,38	0,00	0,00	150.496.000,00	139.105.871,38
					ГРАДСКА УПРАВА ЗА ОБРАЗОВАЊЕ	150.496.000,00	139.105.871,38	0,00	0,00	150.496.000,00	139.105.871,38
					ПУ "РАДОСНО ДЕТИЊСТВО"	150.496.000,00	139.105.871,38	0,00	0,00	150.496.000,00	139.105.871,38
					Општи приходи и примања буџета	13.000.000,00	12.649.462,66	0,00	0,00	13.000.000,00	12.649.462,66
				13	Нераспоређени вишак прихода из ранијих година	137.496.000,00	126.456.408,72	0,00	0,00	137.496.000,00	126.456.408,72
2001-0005	11		11.02		П: Доградња и опремање објекта у Каћу	13.286.000,00	11.899.736,05	0,00	0,00	13.286.000,00	11.899.736,05
					ГРАДСКА УПРАВА ЗА ОБРАЗОВАЊЕ	13.286.000,00	11.899.736,05	0,00	0,00	13.286.000,00	11.899.736,05
					ПУ "РАДОСНО ДЕТИЊСТВО"	13.286.000,00	11.899.736,05	0,00	0,00	13.286.000,00	11.899.736,05
					Општи приходи и примања буџета	9.691.000,00	8.669.446,77	0,00	0,00	9.691.000,00	8.669.446,77
				13	Нераспоређени вишак прихода из ранијих година	3.595.000,00	3.230.289,28	0,00	0,00	3.595.000,00	3.230.289,28
2001-0007					П: Реконструкц. и санација објекта у ул. С.Милетића	56.000.000,00	55.473.652,10	0,00	0,00	56.000.000,00	55.473.652,10

Пр. Програм	Акту/Прој	Раздео	Глава	Изв. Фин.	ОПИС	Средства из буџета		Средства из додатних прихода		Укупна средства	
						План	Извршење	План	Извршење	План	Извршење
1	2	3	4	5	6	7	8	9	10	11	12
		11			ГРАДСКА УПРАВА ЗА ОБРАЗОВАЊЕ	56.000.000,00	55.473.652,10	0,00	0,00	56.000.000,00	55.473.652,10
			11.02		ПУ "РАДОСНО ДЕТИЊСТВО"	56.000.000,00	55.473.652,10	0,00	0,00	56.000.000,00	55.473.652,10
				01	Општи приходи и примања буџета	50.800.000,00	50.799.010,31	0,00	0,00	50.800.000,00	50.799.010,31
				13	Нераспоређени вишак прихода из ранијих година	5.200.000,00	4.674.641,79	0,00	0,00	5.200.000,00	4.674.641,79
	2001-0008				П: Реконструкција и санација објекта у ул. Л. Костића	36.500.000,00	36.422.969,11	0,00	0,00	36.500.000,00	36.422.969,11
		11			ГРАДСКА УПРАВА ЗА ОБРАЗОВАЊЕ	36.500.000,00	36.422.969,11	0,00	0,00	36.500.000,00	36.422.969,11
			11.02		ПУ "РАДОСНО ДЕТИЊСТВО"	36.500.000,00	36.422.969,11	0,00	0,00	36.500.000,00	36.422.969,11
				01	Општи приходи и примања буџета	31.350.000,00	31.350.000,00	0,00	0,00	31.350.000,00	31.350.000,00
				13	Нераспоређени вишак прихода из ранијих година	5.150.000,00	5.072.969,11	0,00	0,00	5.150.000,00	5.072.969,11
	2001-0010				П: Изградња и опремање објекта у Адицама	6.101.000,00	4.922.676,73	0,00	0,00	6.101.000,00	4.922.676,73
		11			ГРАДСКА УПРАВА ЗА ОБРАЗОВАЊЕ	6.101.000,00	4.922.676,73	0,00	0,00	6.101.000,00	4.922.676,73
			11.02		ПУ "РАДОСНО ДЕТИЊСТВО"	6.101.000,00	4.922.676,73	0,00	0,00	6.101.000,00	4.922.676,73
				01	Општи приходи и примања буџета	1.501.000,00	706.453,41	0,00	0,00	1.501.000,00	706.453,41
				13	Нераспоређени вишак прихода из ранијих година	4.600.000,00	4.216.223,32	0,00	0,00	4.600.000,00	4.216.223,32
2002					Програм 9: Основно образовање и васпитање	892.164.166,00	755.366.548,67	0,00	0,00	892.164.166,00	755.366.548,67
	2002-0001				ПА: Функционисање основних школа	792.889.166,00	707.722.334,41	0,00	0,00	792.889.166,00	707.722.334,41
		11			ГРАДСКА УПРАВА ЗА ОБРАЗОВАЊЕ	792.889.166,00	707.722.334,41	0,00	0,00	792.889.166,00	707.722.334,41
			11.01		ГРАДСКА УПРАВА ЗА ОБРАЗОВАЊЕ	792.889.166,00	707.722.334,41	0,00	0,00	792.889.166,00	707.722.334,41
				01	Општи приходи и примања буџета	792.889.166,00	707.722.334,41	0,00	0,00	792.889.166,00	707.722.334,41
	2002-0011				П: Виши квалитет образовања и васпитања - ОШ	27.940.000,00	27.293.786,18	0,00	0,00	27.940.000,00	27.293.786,18
		11			ГРАДСКА УПРАВА ЗА ОБРАЗОВАЊЕ	27.940.000,00	27.293.786,18	0,00	0,00	27.940.000,00	27.293.786,18
			11.01		ГРАДСКА УПРАВА ЗА ОБРАЗОВАЊЕ	27.940.000,00	27.293.786,18	0,00	0,00	27.940.000,00	27.293.786,18
				01	Општи приходи и примања буџета	27.940.000,00	27.293.786,18	0,00	0,00	27.940.000,00	27.293.786,18
	2002-0012				П: Међумесни превоз ученика	30.000,00	0,00	0,00	0,00	30.000,00	0,00
		11			ГРАДСКА УПРАВА ЗА ОБРАЗОВАЊЕ	30.000,00	0,00	0,00	0,00	30.000,00	0,00
			11.01		ГРАДСКА УПРАВА ЗА ОБРАЗОВАЊЕ	30.000,00	0,00	0,00	0,00	30.000,00	0,00
				01	Општи приходи и примања буџета	30.000,00	0,00	0,00	0,00	30.000,00	0,00
	2002-0014				П: Надоградња школе - ОШ "Иван Гундулић"	71.305.000,00	20.350.428,08	0,00	0,00	71.305.000,00	20.350.428,08
		11			ГРАДСКА УПРАВА ЗА ОБРАЗОВАЊЕ	71.305.000,00	20.350.428,08	0,00	0,00	71.305.000,00	20.350.428,08
			11.01		ГРАДСКА УПРАВА ЗА ОБРАЗОВАЊЕ	71.305.000,00	20.350.428,08	0,00	0,00	71.305.000,00	20.350.428,08
				01	Општи приходи и примања буџета	71.305.000,00	20.350.428,08	0,00	0,00	71.305.000,00	20.350.428,08
2003					Програм 10: Средње образовање и васпитање	1.268.776.223,00	1.108.079.769,76	0,00	0,00	1.268.776.223,00	1.108.079.769,76
	2003-0001				ПА: Функционисање средњих школа	473.524.694,00	399.219.632,00	0,00	0,00	473.524.694,00	399.219.632,00
		11			ГРАДСКА УПРАВА ЗА ОБРАЗОВАЊЕ	473.524.694,00	399.219.632,00	0,00	0,00	473.524.694,00	399.219.632,00
			11.01		ГРАДСКА УПРАВА ЗА ОБРАЗОВАЊЕ	473.524.694,00	399.219.632,00	0,00	0,00	473.524.694,00	399.219.632,00
				01	Општи приходи и примања буџета	473.524.694,00	399.219.632,00	0,00	0,00	473.524.694,00	399.219.632,00
	2003-0003				П: Изградња музичке и балетске школе	680.813.000,00	655.536.940,49	0,00	0,00	680.813.000,00	655.536.940,49
		11			ГРАДСКА УПРАВА ЗА ОБРАЗОВАЊЕ	680.813.000,00	655.536.940,49	0,00	0,00	680.813.000,00	655.536.940,49
			11.01		ГРАДСКА УПРАВА ЗА ОБРАЗОВАЊЕ	680.813.000,00	655.536.940,49	0,00	0,00	680.813.000,00	655.536.940,49
				01	Општи приходи и примања буџета	271.273.000,00	245.997.180,49	0,00	0,00	271.273.000,00	245.997.180,49
				13	Нераспоређени вишак прихода из ранијих година	409.540.000,00	409.539.760,00	0,00	0,00	409.540.000,00	409.539.760,00
	2003-0004				П: Потребе ученика са сметњама у развоју	291.529,00	135.853,00	0,00	0,00	291.529,00	135.853,00
		11			ГРАДСКА УПРАВА ЗА ОБРАЗОВАЊЕ	291.529,00	135.853,00	0,00	0,00	291.529,00	135.853,00
			11.01		ГРАДСКА УПРАВА ЗА ОБРАЗОВАЊЕ	291.529,00	135.853,00	0,00	0,00	291.529,00	135.853,00
				01	Општи приходи и примања буџета	291.529,00	135.853,00	0,00	0,00	291.529,00	135.853,00
	2003-0005				П: Надоградња објекта гимназије И. Секулић	107.867.000,00	49.303.608,94	0,00	0,00	107.867.000,00	49.303.608,94
		11			ГРАДСКА УПРАВА ЗА ОБРАЗОВАЊЕ	107.867.000,00	49.303.608,94	0,00	0,00	107.867.000,00	49.303.608,94
			11.01		ГРАДСКА УПРАВА ЗА ОБРАЗОВАЊЕ	107.867.000,00	49.303.608,94	0,00	0,00	107.867.000,00	49.303.608,94
				01	Општи приходи и примања буџета	1.567.000,00	999.800,00	0,00	0,00	1.567.000,00	999.800,00
				13	Нераспоређени вишак прихода из ранијих година	106.300.000,00	48.303.808,94	0,00	0,00	106.300.000,00	48.303.808,94
	2003-0006				П: Виши квалитет образовања и васпитања - СШ	1.280.000,00	1.211.935,46	0,00	0,00	1.280.000,00	1.211.935,46
		11			ГРАДСКА УПРАВА ЗА ОБРАЗОВАЊЕ	1.280.000,00	1.211.935,46	0,00	0,00	1.280.000,00	1.211.935,46
			11.01		ГРАДСКА УПРАВА ЗА ОБРАЗОВАЊЕ	1.280.000,00	1.211.935,46	0,00	0,00	1.280.000,00	1.211.935,46
				01	Општи приходи и примања буџета	1.280.000,00	1.211.935,46	0,00	0,00	1.280.000,00	1.211.935,46
	2003-0008				П: Изградња лифта у објекту Бате Бркића 16	5.000.000,00	2.671.799,87	0,00	0,00	5.000.000,00	2.671.799,87
		25			ГРАДСКА УПРАВА ЗА ИМОВИНУ И ИМОВИНСКО-ПРАВНЕ ПОСЛОВЕ	5.000.000,00	2.671.799,87	0,00	0,00	5.000.000,00	2.671.799,87
			25.01		ГРАДСКА УПРАВА ЗА ИМОВИНУ И ИМОВИНСКО-ПРАВНЕ ПОСЛОВЕ	5.000.000,00	2.671.799,87	0,00	0,00	5.000.000,00	2.671.799,87
				01	Општи приходи и примања буџета	5.000.000,00	2.671.799,87	0,00	0,00	5.000.000,00	2.671.799,87
2101					Програм 16: Политички систем локалне самоуправе	480.582.975,90	413.205.219,90	0,00	0,00	480.582.975,90	413.205.219,90
	2101-0001				ПА: Функционисање Скупштине	228.766.048,90	202.561.126,54	0,00	0,00	228.766.048,90	202.561.126,54
		01			СКУПШТИНА ГРАДА НОВОГ САДА	228.766.048,90	202.561.126,54	0,00	0,00	228.766.048,90	202.561.126,54

Пр. Програм	Акт/Прој	Раздео	Глава	Изв. Фин.	ОПИС	Средства из буџета		Средства из додатних прихода		Укупна средства	
						План	Извршење	План	Извршење	План	Извршење
1	2	3	4	5	6	7	8	9	10	11	12
			01.01		СКУПШТИНА ГРАДА НОВОГ САДА	183.378.287,00	158.993.400,07	0,00	0,00	183.378.287,00	158.993.400,07
				01	Општи приходи и примања буџета	183.378.287,00	158.993.400,07	0,00	0,00	183.378.287,00	158.993.400,07
			01.03		ИЗБОРНА КОМИСИЈА	45.387.761,90	43.567.726,47	0,00	0,00	45.387.761,90	43.567.726,47
				01	Општи приходи и примања буџета	45.387.761,90	43.567.726,47	0,00	0,00	45.387.761,90	43.567.726,47
2101-0002					ПА: Функционисање извршних органа	66.747.598,00	43.012.344,10	0,00	0,00	66.747.598,00	43.012.344,10
			02		ГРАДОНАЧЕЛНИК	19.713.674,00	8.747.901,97	0,00	0,00	19.713.674,00	8.747.901,97
				01	ГРАДОНАЧЕЛНИК	19.713.674,00	8.747.901,97	0,00	0,00	19.713.674,00	8.747.901,97
				01	Општи приходи и примања буџета	19.713.674,00	8.747.901,97	0,00	0,00	19.713.674,00	8.747.901,97
			03		ГРАДСКО ВЕЋЕ	47.033.924,00	34.264.442,13	0,00	0,00	47.033.924,00	34.264.442,13
				01	ГРАДСКО ВЕЋЕ	47.033.924,00	34.264.442,13	0,00	0,00	47.033.924,00	34.264.442,13
				01	Општи приходи и примања буџета	47.033.924,00	34.264.442,13	0,00	0,00	47.033.924,00	34.264.442,13
2101-0003					ПА: Подршка раду извршних органа власти и скупштине	185.069.329,00	167.631.749,26	0,00	0,00	185.069.329,00	167.631.749,26
			01		СКУПШТИНА ГРАДА НОВОГ САДА	50.064.076,00	39.900.385,21	0,00	0,00	50.064.076,00	39.900.385,21
				01.02	СЛУЖБА СКУПШТИНЕ ГРАДА НОВОГ САДА	50.064.076,00	39.900.385,21	0,00	0,00	50.064.076,00	39.900.385,21
				01	Општи приходи и примања буџета	50.064.076,00	39.900.385,21	0,00	0,00	50.064.076,00	39.900.385,21
			02		ГРАДОНАЧЕЛНИК	135.005.253,00	127.731.364,05	0,00	0,00	135.005.253,00	127.731.364,05
				01	СЛУЖБА ИЗВРШНИХ ОРГАНА	135.005.253,00	127.731.364,05	0,00	0,00	135.005.253,00	127.731.364,05
				01	Општи приходи и примања буџета	135.005.253,00	127.731.364,05	0,00	0,00	135.005.253,00	127.731.364,05
						30.010.350.191,76	26.394.813.984,09	187.141.404,68	125.066.028,97	30.197.491.596,44	26.519.880.013,06

IV. ЗАВРШНА ОДРЕДБА

Члан 23.

Ова одлука ступа на снагу осмог дана од дана објављивања у "Службеном листу Града Новог Сада".

РЕПУБЛИКА СРБИЈА
АУТОНОМНА ПОКРАЈИНА ВОЈВОДИНА
ГРАД НОВИ САД
СКУПШТИНА ГРАДА НОВОГ САДА
Број: 401-23/2021-I
27. април 2021. године
НОВИ САД

Председница


MSc Јелена Маринковић Радомировић

Образак 1

ПОПУЊАВА УПРАВА ЗА ТРЕЗОР - ФИЛИЈАЛА																																					
7	5	1								0	8	9	6	5	4	9	8																				
1	2	3	4	5	6	7	8	9	10	11	12	13	14	15	16	17	18	19	20	21	22	23	24	25	26	27	28	29	30	31	32	33	34	35	36	37	38
Врста посла			Јединствени број КБС						Седиште УТ										Надлежни директни КБС																		

НАЗИВ КОРИСНИКА БУЏЕТСКИХ СРЕДСТАВА
КОНСОЛИДОВАНИ РАЧУН БУЏЕТА ГРАДА НОВОГ САДА

СЕДИШТЕ НОВИ САД МАТИЧНИ БРОЈ 08965498

ПИБ 109924914 БРОЈ ПОДРАЧУНА 840-58640-69

НАЗИВ НАДЛЕЖНОГ ДИРЕКТНОГ КОРИСНИКА БУЏЕТСКИХ СРЕДСТАВА

(Попуњава само индиректни корисник буџетских средстава)

БИЛАНС СТАЊА

у периоду од 01.01.2020. године до 31.12.2020 године

(У хиљадама динара)

Ознака ОП	Број кошта	Опис	Износ из претходне године (почетно стање)	Износ текуће године		
				Бруто	Исправка вредности	Нето (5 - 6)
1	2	3	4	5	6	7
		АКТИВА				
1001	000000	НЕФИНАНСИЈСКА ИМОВИНА (1002 + 1020)	67.749.951	488.986.447	15.402.907	473.583.540
1002	010000	НЕФИНАНСИЈСКА ИМОВИНА У СТАЛНИМ СРЕДСТВИМА (1003 + 1007 + 1009 + 1011 + 1015 + 1018)	67.588.677	488.825.204	15.396.971	473.428.233
1003	011000	НЕКРЕТНИНЕ И ОПРЕМА (од 1004 до 1006)	45.702.545	63.658.690	15.063.720	48.594.970
1004	011100	Зграде и грађевински објекти	44.684.550	60.744.285	13.240.364	47.503.921
1005	011200	Опрема	827.410	2.694.111	1.795.900	898.211
1006	011300	Остале некретности и опрема	190.585	220.294	27.456	192.838
1007	012000	КУЛТИВИСАНА ИМОВИНА (1008)	127.086	131.692		131.692
1008	012100	Култивисана имовина	127.086	131.692		131.692
1009	013000	ДРАГОЦЕНОСТИ (1010)				
1010	013100	Драгоцености				
1011	014000	ПРИРОДНА ИМОВИНА (од 1012 до 1014)	18.501.248	422.010.816		422.010.816
1012	014100	Земљиште	18.501.248	422.010.816		422.010.816
1013	014200	Подземна блага				
1014	014300	Шуме и воде				
1015	015000	НЕФИНАНСИЈСКА ИМОВИНА У ПРИПРЕМИ И АВАНСИ (1016 + 1017)	3.140.912	2.524.806		2.524.806
1016	015100	Нефинансијска имовина у припреми	1.683.085	1.547.774		1.547.774

Ознака ОП	Број конта	Опис	Износ из претходне године (почетно стање)	Износ текуће године		
				Бруто	Исправка вредности	Нето (5 - 6)
1	2	3	4	5	6	7
1017	015200	Аванси за нефинансијску имовину	1.457.827	977.032		977.032
1018	016000	НЕМАТЕРИЈАЛНА ИМОВИНА (1019)	116.886	499.200	333.251	165.949
1019	016100	Нематеријална имовина	116.886	499.200	333.251	165.949
1020	020000	НЕФИНАНСИЈСКА ИМОВИНА У ЗАЛИХАМА (1021 + 1025)	161.274	161.243	5.936	155.307
1021	021000	ЗАЛИХЕ (од 1022 до 1024)	123.079	91.472	507	90.965
1022	021100	Робне резерве	120.108	86.879		86.879
1023	021200	Залихе произвођаче	2.849	4.551	507	4.044
1024	021300	Роба за даљу продају	122	42		42
1025	022000	ЗАЛИХЕ СИТНОГ ИНВЕНТАРА И ПОТРОШНОГ МАТЕРИЈАЛА (1026 + 1027)	38.195	69.771	5.429	64.342
1026	022100	Залихе ситног инвентара	28.768	28.972	5.429	23.543
1027	022200	Залихе потрошног материјала	9.427	40.799		40.799
1028	100000	ФИНАНСИЈСКА ИМОВИНА (1029 + 1049 + 1067)	35.464.148	33.986.894	570.194	33.416.700
1029	110000	ДУГОРОЧНА ФИНАНСИЈСКА ИМОВИНА (1030 + 1040)	13.003.424	12.978.743	3.196	12.975.547
1030	111000	ДУГОРОЧНА ДОМАЋА ФИНАНСИЈСКА ИМОВИНА (од 1031 до 1039)	13.003.424	12.978.743	3.196	12.975.547
1031	111100	Дугорочне домаће хартије од вредности, изузев акција				
1032	111200	Кредити осталим нивоима власти				
1033	111300	Кредити домаћим јавним финансијским институцијама				
1034	111400	Кредити домаћим пословним банкама	1.853	3.196	3.196	
1035	111500	Кредити домаћим јавним нефинансијским институцијама	22.415	22.416		22.416
1036	111600	Кредити физичким лицима и домаћинствима у земљи	933	936		936
1037	111700	Кредити домаћим невладиним организацијама				
1038	111800	Кредити домаћим нефинансијским приватним предузећима				
1039	111900	Домаће акције и остали капитал	12.978.223	12.952.195		12.952.195
1040	112000	ДУГОРОЧНА СТРАНА ФИНАНСИЈСКА ИМОВИНА (од 1041 до 1048)				
1041	112100	Дугорочне стране хартије од вредности, изузев акција				
1042	112200	Кредити страним владама				
1043	112300	Кредити међународним организацијама				
1044	112400	Кредити страним пословним банкама				
1045	112500	Кредити страним нефинансијским институцијама				
1046	112600	Кредити страним невладиним организацијама				
1047	112700	Стране акције и остали капитал				
1048	112800	Страни финансијски деривати				

Ознака ОП	Број конта	Опис	Износ из претходне године (почетно стање)	Износ текуће године		
				Бруто	Исправка вредности	Нето (5 - 6)
1	2	3	4	5	6	7
1049	120000	НОВЧАНА СРЕДСТВА, ПЛЕМЕНИТИ МЕТАЛИ, ХАРТИЈЕ ОД ВРЕДНОСТИ, ПОТРАЖИВАЊА И КРАТКОРОЧНИ ПЛАСМАНИ (1050 + 1060 + 1062)	19.119.498	18.308.296	566.998	17.741.298
1050	121000	НОВЧАНА СРЕДСТВА, ПЛЕМЕНИТИ МЕТАЛИ, ХАРТИЈЕ ОД ВРЕДНОСТИ (од 1051 до 1059)	5.010.565	3.973.684		3.973.684
1051	121100	Жиро и текући рачуни	4.956.238	3.933.889		3.933.889
1052	121200	Издвојена новчана средства и акредитиви				
1053	121300	Благајна				
1054	121400	Девизни рачун	54.327	39.795		39.795
1055	121500	Девизни акредитиви				
1056	121600	Девизна благајна				
1057	121700	Остала новчана средства				
1058	121800	Племенисти метали				
1059	121900	Хартије од вредности				
1060	122000	КРАТКОРОЧНА ПОТРАЖИВАЊА (1061)	13.767.285	13.887.484	565.295	13.322.189
1061	122100	Потраживања по основу продаје и друга потраживања	13.767.285	13.887.484	565.295	13.322.189
1062	123000	КРАТКОРОЧНИ ПЛАСМАНИ (од 1063 до 1066)	341.648	447.128	1.703	445.425
1063	123100	Краткорочни кредити				
1064	123200	Дати аванси, депозити и кауције	310.336	392.667	1.703	390.964
1065	123300	Хартије од вредности намењене продаји	464			
1066	123900	Остали краткорочни пласмани	30.848	54.461		54.461
1067	130000	АКТИВНА ВРЕМЕНСКА РАЗГРАНИЧЕЊА (1068)	3.341.226	2.699.855		2.699.855
1068	131000	АКТИВНА ВРЕМЕНСКА РАЗГРАНИЧЕЊА (од 1069 до 1071)	3.341.226	2.699.855		2.699.855
1069	131100	Разграничени расходи до једне године	1.446.932	957.656		957.656
1070	131200	Обрачунати неплаћени расходи и издаци	335.181	300.562		300.562
1071	131300	Остала активна временска разграничења	1.559.113	1.441.637		1.441.637
1072		УКУПНА АКТИВА (1001 + 1028)	103.214.099	522.973.341	15.973.101	507.000.240
1073	351000	ВАНБИЛАНСНА АКТИВА	139.721	1.536.970		1.536.970

Ознака ОП	Број конта	Опис	Износ	
			Претходна година	Текућа година
1	2	3	4	5
		ПАСИВА		
1074	200000	ОБАВЕЗЕ (1075 + 1099 + 1118 + 1173 + 1198 + 1212)	18.692.394	17.425.721
1075	210000	ДУГОРОЧНЕ ОБАВЕЗЕ (1076 + 1086 + 1093 + 1095 + 1097)	2.774.732	2.356.397
1076	211000	ДОМАЋЕ ДУГОРОЧНЕ ОБАВЕЗЕ (од 1077 до 1085)	1.228.504	921.378
1077	211100	Обавезе по основу емитованих хартија од вредности, изузев акција	1.228.504	921.378
1078	211200	Обавезе по основу дугорочних кредита од осталих нивоа власти		
1079	211300	Обавезе по основу дугорочних кредита од домаћих јавних финансијских институција		
1080	211400	Обавезе по основу дугорочних кредита од домаћих пословних банака		
1081	211500	Обавезе по основу дугорочних кредита од осталих домаћих кредитора		
1082	211600	Обавезе по основу дугорочних кредита од домаћинства у земљи		
1083	211700	Дугорочне обавезе по основу домаћих финансијских деривата		
1084	211800	Дугорочне обавезе по основу домаћих меница		
1085	211900	Дугорочне обавезе за финансијске лизинге		
1086	212000	СТРАНЕ ДУГОРОЧНЕ ОБАВЕЗЕ (од 1087 до 1092)	1.546.228	1.435.019
1087	212100	Дугорочне стране обавезе по основу емитованих хартија од вредности, изузев акција		
1088	212200	Обавезе по основу дугорочних кредита од страних влада		
1089	212300	Обавезе по основу дугорочних кредита од мултилатералних институција	1.546.228	1.435.019
1090	212400	Обавезе по основу дугорочних кредита од страних пословних банака		
1091	212500	Обавезе по основу дугорочних кредита од осталих страних кредитора		
1093	213000	ДУГОРОЧНЕ ОБАВЕЗЕ ПО ОСНОВУ ГАРАНЦИЈА (1094)		
1094	213100	Дугорочне обавезе по основу гаранција		
1095	214000	ОБАВЕЗЕ ПО ОСНОВУ ОТПЛАТЕ ГЛАВНИЦЕ ЗА ФИНАНСИЈСКИ ЛИЗИНГ (1096)		
1096	214100	Обавезе по основу отплате главнице за финансијски лизинг		
1097	215000	ОБАВЕЗЕ ПО ОСНОВУ ОТПЛАТА ГАРАНЦИЈА ПО КОМЕРЦИЈАЛНИМ ТРАНСАКЦИЈАМА (1098)		
1098	215100	Обавезе по основу отплата гаранција по комерцијалним трансакцијама		
1099	220000	КРАТКОРОЧНЕ ОБАВЕЗЕ (1100 + 1109 + 1116)		
1100	221000	КРАТКОРОЧНЕ ДОМАЋЕ ОБАВЕЗЕ (од 1101 до 1108)		
1101	221100	Краткорочне домаће обавезе по основу емитованих хартија од вредности, изузев акција		
1102	221200	Обавезе по основу краткорочних кредита од осталих нивоа власти		
1103	221300	Обавезе по основу краткорочних кредита од домаћих јавних финансијских институција		
1104	221400	Обавезе по основу краткорочних кредита од домаћих пословних банака		

Ознака ОП	Број конта	Опис	Износ	
			Претходна година	Текућа година
1	2	3	4	5
1105	221500	Обавезе по основу краткорочних кредита од осталих домаћих кредитора		
1106	221600	Обавезе по основу краткорочних кредита од домаћинстава у земљи		
1107	221700	Краткорочне обавезе по основу домаћих финансијских деривата		
1108	221800	Краткорочне обавезе по основу домаћих меница		
1109	222000	КРАТКОРОЧНЕ СТРАНЕ ОБАВЕЗЕ (од 1110 до 1115)		
1110	222100	Краткорочне стране обавезе по основу емитованих хартија од вредности, изузев акција		
1111	222200	Обавезе по основу краткорочних кредита од страних влада		
1112	222300	Обавезе по основу краткорочних кредита од мултилатералних институција		
1113	222400	Обавезе по основу краткорочних кредита од страних пословних банака		
1114	222500	Обавезе по основу краткорочних кредита од осталих страних кредитора		
1115	222600	Краткорочне обавезе по основу страних финансијских деривата		
1116	223000	КРАТКОРОЧНЕ ОБАВЕЗЕ ПО ОСНОВУ ГАРАНЦИЈА (1117)		
1117	223100	Краткорочне обавезе по основу гаранција		
1118	230000	ОБАВЕЗЕ ПО ОСНОВУ РАСХОДА ЗА ЗАПОСЛЕНЕ (1119 + 1125 + 1131 + 1137 + 1141 + 1147 + 1153 + 1161 + 1167)	2.593	6.656
1119	231000	ОБАВЕЗЕ ЗА ПЛАТЕ И ДОДАТКЕ (од 1120 до 1124)	342	522
1120	231100	Обавезе за нето плате и додатке		127
1121	231200	Обавезе по основу пореза на плате и додатке	117	134
1122	231300	Обавезе по основу доприноса за пензијско и инвалидско осигурање на плате и додатке	161	186
1123	231400	Обавезе по основу доприноса за здравствено осигурање на плате и додатке	57	66
1124	231500	Обавезе по основу доприноса за незапосленост на плате и додатке	7	9
1125	232000	ОБАВЕЗЕ ПО ОСНОВУ НАКНАДА ЗАПОСЛЕНИМА (од 1126 до 1130)		1.778
1126	232100	Обавезе по основу нето накнада запосленима		1.636
1127	232200	Обавезе по основу пореза на плате за накнаде запосленима		142
1128	232300	Обавезе по основу доприноса за пензијско и инвалидско осигурање за накнаде запосленима		
1129	232400	Обавезе по основу доприноса за здравствено осигурање за накнаде запосленима		
1130	232500	Обавезе по основу доприноса за незапосленост за накнаде запосленима		
1131	233000	ОБАВЕЗЕ ЗА НАГРАДЕ И ОСТАЛЕ ПОСЕБНЕ РАСХОДЕ (од 1132 до 1136)		
1132	233100	Обавезе по основу нето исплата награда и осталих посебних расхода		
1133	233200	Обавезе по основу пореза на награде и остале посебне расходе		

Ознака ОП	Број конта	Опис	Износ	
			Претходна година	Текућа година
1	2	3	4	5
1134	233300	Обавезе по основу доприноса за пензијско и инвалидско осигурање за награде и остале посебне расходе		
1135	233400	Обавезе по основу доприноса за здравствено осигурање за награде и остале посебне расходе		
1136	233500	Обавезе по основу доприноса за случај незапослености за награде и остале посебне расходе		
1137	234000	ОБАВЕЗЕ ПО ОСНОВУ СОЦИЈАЛНИХ ДОПРИНОСА НА ТЕРЕТ ПОСЛОДАВЦА (од 1138 до 1140)	201	243
1138	234100	Обавезе по основу доприноса за пензијско и инвалидско осигурање на терет послодавца	133	163
1139	234200	Обавезе по основу доприноса за здравствено осигурање на терет послодавца	59	71
1140	234300	Обавезе по основу доприноса за случај незапослености на терет послодавца	9	9
1141	235000	ОБАВЕЗЕ ПО ОСНОВУ НАКНАДА У НАТУРИ (од 1142 до 1146)		
1142	235100	Обавезе по основу нето накнада у природи		
1143	235200	Обавезе по основу пореза на накнаде у природи		
1144	235300	Обавезе по основу доприноса за пензијско и инвалидско осигурање за накнаде у природи		
1145	235400	Обавезе по основу доприноса за здравствено осигурање за накнаде у природи		
1146	235500	Обавезе по основу доприноса за случај незапослености за накнаде у природи		
1147	236000	ОБАВЕЗЕ ПО ОСНОВУ СОЦИЈАЛНЕ ПОМОЋИ ЗАПОСЛЕНИМА (од 1148 до 1152)	215	3.560
1148	236100	Обавезе по основу нето исплата социјалне помоћи запосленима	134	2.236
1149	236200	Обавезе по основу пореза на социјалну помоћ запосленима	14	218
1150	236300	Обавезе по основу доприноса за пензијско и инвалидско осигурање за социјалну помоћ запосленима	47	775
1151	236400	Обавезе по основу доприноса за здравствено осигурање за социјалну помоћ запосленима	19	313
1152	236500	Обавезе по основу доприноса за случај незапослености за социјалну помоћ запосленима	1	18
1153	237000	СЛУЖБЕНА ПУТОВАЊА И УСЛУГЕ ПО УГОВОРУ (од 1154 до 1160)	1.835	553
1154	237100	Обавезе по основу нето исплата за службена путовања	119	
1155	237200	Обавезе по основу пореза на исплате за службена путовања		
1156	237300	Обавезе по основу нето исплата за услуге по уговору	1.264	397
1157	237400	Обавезе по основу пореза на исплате за услуге по уговору	214	95
1158	237500	Обавезе по основу доприноса за пензијско и инвалидско осигурање за услуге по уговору	205	41
1159	237600	Обавезе по основу доприноса за здравствено осигурање за услуге по уговору	33	20
1160	237700	Обавезе по основу доприноса за случај незапослености за услуге по уговору		

Ознака ОП	Број кошта	Опис	Износ	
			Претходна година	Текућа година
1	2	3	4	5
1161	238000	ОБАВЕЗЕ ПО ОСНОВУ ПОСЛАНИЧКИХ ДОДАТАКА (од 1162 до 1166)		
1162	238100	Обавезе за нето исплаћени посланички додатак		
1163	238200	Обавезе по основу пореза на исплаћени посланички додатак		
1164	238300	Обавезе по основу доприноса за пензијско и инвалидско осигурање за посланички додатак		
1165	238400	Обавезе по основу доприноса за здравствено осигурање за посланички додатак		
1166	238500	Обавезе по основу доприноса за случај незапослености за посланички додатак		
1167	239000	ОБАВЕЗЕ ПО ОСНОВУ СУДИЈСКИХ ДОДАТАКА (од 1168 до 1172)		
1168	239100	Обавезе за нето исплаћени судијски додатак		
1169	239200	Обавезе по основу пореза на исплаћени судијски додатак		
1170	239300	Обавезе по основу доприноса за пензијско и инвалидско осигурање за судијски додатак		
1171	239400	Обавезе по основу доприноса за здравствено осигурање за судијски додатак		
1172	239500	Обавезе по основу доприноса за случај незапослености за судијски додатак		
1173	240000	ОБАВЕЗЕ ПО ОСНОВУ ОСТАЛИХ РАСХОДА, ИЗУЗЕВ РАСХОДА ЗА ЗАПОСЛЕНЕ (1174 + 1179 + 1184 + 1189 + 1192)	136.112	102.673
1174	241000	ОБАВЕЗЕ ПО ОСНОВУ ОТПЛАТЕ КАМАТА И ПРАТЕЋИХ ТРОШКОВА ЗАДУЖИВАЊА (од 1175 до 1178)	135.572	101.569
1175	241100	Обавезе по основу отплате домаћих камата		
1176	241200	Обавезе по основу отплате страних камата		
1177	241300	Обавезе по основу отплате камата по гаранцијама		
1178	241400	Обавезе по основу пратећих трошкова задуживања	135.572	101.569
1179	242000	ОБАВЕЗЕ ПО ОСНОВУ СУБВЕНЦИЈА (од 1180 до 1183)		
1180	242100	Обавезе по основу субвенција нефинансијским предузећима		
1181	242200	Обавезе по основу субвенција приватним финансијским предузећима		
1182	242300	Обавезе по основу субвенција јавним финансијским установама		
1183	242400	Обавезе по основу субвенција приватним предузећима		
1184	243000	ОБАВЕЗЕ ПО ОСНОВУ ДОНАЦИЈА, ДОТАЦИЈА И ТРАНСФЕРА (од 1185 до 1188)		708
1185	243100	Обавезе по основу донација страним владама		
1186	243200	Обавезе по основу донација међународним организацијама		
1187	243300	Обавезе по основу трансфера осталим нивоима власти		708
1188	243400	Обавезе по основу донација организацијама обавезног социјалног осигурања		
1189	244000	ОБАВЕЗЕ ЗА СОЦИЈАЛНО ОСИГУРАЊЕ (1190 + 1191)		
1190	244100	Обавезе по основу права из социјалног осигурања код организација обавезног социјалног осигурања		

Ознака ОП	Број копта	Опис	Износ	
			Претходна година	Текућа година
1	2	3	4	5
1191	244200	Обавезе по основу социјалне помоћи из буџета		
1192	245000	ОБАВЕЗЕ ЗА ОСТАЛЕ РАСХОДЕ (од 1193 до 1197)	540	396
1193	245100	Обавезе по основу догација невладиним организацијама		
1194	245200	Обавезе за остале порезе, обавезне таксе, казне и камате	540	396
1195	245300	Обавезе по основу казни и пенала по решењима судова		
1196	245400	Обавезе по основу накнаде штете за повреде и штете услед елементарних непогода		
1197	245500	Обавезе по основу накнаде штете или повреда нанетих од стране државних органа		
1198	250000	ОБАВЕЗЕ ИЗ ПОСЛОВАЊА (1199 + 1203 + 1206 + 1208)	147.491	107.606
1199	251000	ПРИМЉЕНИ АВАНСИ, ДЕПОЗИТИ И КАУЦИЈЕ (од 1200 до 1202)	16.752	8.146
1200	251100	Примљени аванси	2.555	2.555
1201	251200	Примљени депозити	14.197	5.591
1202	251300	Примљене кауције		
1203	252000	ОБАВЕЗЕ ПРЕМА ДОБАВЉАЧИМА (1204 + 1205)	130.685	99.422
1204	252100	Добављачи у земљи	130.685	99.082
1205	252200	Добављачи у иностранству		340
1206	253000	ОБАВЕЗЕ ЗА ИЗДАТЕ ЧЕКОВЕ И ОБВЕЗНИЦЕ (1207)		
1207	253100	Обавезе за издате чекове и обвезнице		
1208	254000	ОСТАЛЕ ОБАВЕЗЕ (1209 до 1211)	54	38
1209	254100	Обавезе из односа буџета и буџетских корисника		
1210	254200	Остале обавезе буџета		
1211	254900	Остале обавезе из пословања	54	38
1212	290000	ПАСИВНА ВРЕМЕНСКА РАЗГРАНИЧЕЊА (1213)	15.631.466	14.852.389
1213	291000	ПАСИВНА ВРЕМЕНСКА РАЗГРАНИЧЕЊА (од 1214 до 1217)	15.631.466	14.852.389
1214	291100	Разграничени приходи и примања	117.751	115.174
1215	291200	Разграничени плаћени расходи и издаци	1.778.627	1.353.118
1216	291300	Обрачунати неплаћени приходи и примања	4.169.967	4.077.441
1217	291900	Остала пасивна временска разграничења	9.565.121	9.306.656
1218	300000	КАПИТАЛ, УТВРЂИВАЊЕ РЕЗУЛТАТА ПОСЛОВАЊА И ВАЊБИЛАНСНА ЕВИДЕНЦИЈА	84.521.705	489.574.519
1219	310000	КАПИТАЛ (1220)	80.675.488	486.496.612
1220	311000	КАПИТАЛ (1221 + 1222 - 1223 + 1224 + 1225 - 1226 + 1227 + 1228)	80.675.488	486.496.612
1221	311100	Нефинансијска имовина у сталним средствима	67.588.678	473.428.233
1222	311200	Нефинансијска имовина у залихама	161.274	155.307
1223	311300	Исправка вредности сопствених извора нефинансијске имовине, у сталним средствима, за набавке из кредита	1.228.504	921.378
1224	311400	Финансијска имовина	13.003.608	12.975.734
1225	311500	Извори новчаних средстава	49.121	19.066
1226	311600	Утрошена средства текућих прихода и примања од продаје нефинансијске имовине у току једне године		

Ознака ОП	Број конта	Опис	Износ	
			Претходна година	Текућа година
1	2	3	4	5
1227	311700	Пренета неутрошена средства из ранијих година	1.093.375	831.715
1228	311900	Остали сопствени извори	7.936	7.935
1229	321121	Вишак прихода и примања – суфицит	3.830.905	3.065.526
1230	321122	Мањак прихода и примања – дефицит		
1231	321311	Нераспоређени вишак прихода и примања из ранијих година	15.312	12.381
1232	321312	Дефицит из ранијих година		
		ПРОМЕНЕ У ВРЕДНОСТИ И ОБИМУ		
1233		ПОЗИТИВНЕ ПРОМЕНЕ У ВРЕДНОСТИ И ОБИМУ (1235 + 1237 - 1236 - 1238)		
1234		НЕГАТИВНЕ ПРОМЕНЕ У ВРЕДНОСТИ И ОБИМУ (1236 + 1238 - 1235 - 1237)		
1235	330000	ДОБИТИ КОЈЕ СУ РЕЗУЛТАТ ПРОМЕНЕ ВРЕДНОСТИ - ПОТРАЖНИ САЛДО		
1236	330000	ДОБИТИ КОЈЕ СУ РЕЗУЛТАТ ПРОМЕНЕ ВРЕДНОСТИ - ДУГОВНИ САЛДО		
1237	340000	ДРУГЕ ПРОМЕНЕ У ОБИМУ - ПОТРАЖНИ САЛДО		
1238	340000	ДРУГЕ ПРОМЕНЕ У ОБИМУ - ДУГОВНИ САЛДО		
1239		УКУПНА ПАСИВА (1074 + 1218)	103.214.099	507.000.240
1240	352000	ВАНБИЛАНСНА ПАСИВА	139.721	1.536.970

Датум, 31.3.2021. . године

Лице одговорно за
попуњавање обрасца

Ивоцић



ПОПУЊАВА УПРАВА ЗА ТРЕЗОР - ФИЛИЈАЛА																																					
7	5	2								0	8	9	6	5	4	9	8																				
1	2	3	4	5	6	7	8	9	10	11	12	13	14	15	16	17	18	19	20	21	22	23	24	25	26	27	28	29	30	31	32	33	34	35	36	37	38
Врста посла			Јединствени број КБС						Седиште УТ										Надлежни директни																		

НАЗИВ КОРИСНИКА БУЏЕТСКИХ СРЕДСТАВА
КОНСОЛИДОВАНИ РАЧУН БУЏЕТА ГРАДА НОВОГ САДА

СЕДИШТЕ НОВИ САД МАТИЧНИ БРОЈ 08965498

ПИБ 109924914 БРОЈ ПОДРАЧУНА 840-58640-69

НАЗИВ НАДЛЕЖНОГ ДИРЕКТНОГ КОРИСНИКА БУЏЕТСКИХ СРЕДСТАВА

(Попуњава само индиректни корисник буџетских средстава)

БИЛАНС ПРИХОДА И РАСХОДА
у периоду од 01.01.2020. до 31.12.2020 године

(У хиљадама динара)

Ознака ОП	Број конта	Опис	Износ	
			Претходна година	Текућа година
1	2	3	4	5
2001		ТЕКУЋИ ПРИХОДИ И ПРИМАЊА ОД ПРОДАЈЕ НЕФИНАНСИЈСКЕ ИМОВИНЕ (2002 + 2106)	23.762.744	25.486.454
2002	700000	ТЕКУЋИ ПРИХОДИ (2003 + 2047 + 2057 + 2069 + 2094 + 2099 + 2103)	22.363.659	22.783.465
2003	710000	ПОРЕЗИ (2004 + 2008 + 2010 + 2017 + 2023 + 2030 + 2033 + 2040)	15.492.877	16.082.461
2004	711000	ПОРЕЗ НА ДОХОДАК, ДОБИТ И КАПИТАЛНЕ ДОБИТКЕ (од 2005 до 2007)	10.088.996	10.719.688
2005	711100	Порези на доходак и капиталне добитке које плаћају физичка лица	10.088.996	10.719.688
2006	711200	Порези на добит и капиталне добитке које плаћају предузећа и друга правна лица		
2007	711300	Порези на доходак, добит и капиталне добитке који се не могу разврстати између физичких и правних лица		
2008	712000	ПОРЕЗ НА ФОНД ЗАРАДА (2009)	37	
2009	712100	Порез на фонд зарада	37	
2010	713000	ПОРЕЗ НА ИМОВИНУ (од 2011 до 2016)	4.107.253	4.468.580
2011	713100	Периодични порези на непокретности	3.214.027	3.409.093
2012	713200	Периодични порези на нето имовину		
2013	713300	Порези на заоставштину, наслеђе и поклон	29.926	39.463
2014	713400	Порези на финансијске и капиталне трансакције	863.251	1.019.952
2015	713500	Други једнократни порези на имовину		
2016	713600	Други периодични порези на имовину	49	72
2017	714000	ПОРЕЗ НА ДОБРА И УСЛУГЕ (од 2018 до 2022)	995.551	622.871
2018	714100	Општи порези на добра и услуге		
2019	714300	Добит фискалних монопола		
2020	714400	Порези на појединачне услуге	30.415	1.686
2021	714500	Порези, таксе и накнаде на употребу добара, на дозволу да се добра употребљавају или делатности обављају	965.136	621.185
2022	714600	Други порези на добра и услуге		

Ознака ОП	Број конта	Опис	Износ	
			Претходна година	Текућа година
1	2	3	4	5
2023	715000	ПОРЕЗ НА МЕЂУНАРОДНУ ТРГОВИНУ И ТРАНСАКЦИЈЕ (од 2024 до 2029)		
2024	715100	Царине и друге увозне дажбине		
2025	715200	Порези на извоз		
2026	715300	Добит извозних или увозних монопола		
2027	715400	Добит по основу разлике између куповног и продајног девизног курса		
2028	715500	Порези на продају или куповину девиза		
2029	715600	Други порези на међународну трговину и трансакције		
2030	716000	ДРУГИ ПОРЕЗИ (2031 + 2032)	301.040	271.322
2031	716100	Други порези које искључиво плаћају предузећа, односно предузетници	301.040	271.322
2032	716200	Други порези које плаћају остала лица или који се не могу идентификовати		
2033	717000	АКЦИЗЕ (од 2034 до 2039)		
2034	717100	Акцизе на деривате нафте		
2035	717200	Акцизе на дуванске прерађевине		
2036	717300	Акцизе на алкохолна пића		
2037	717400	Акцизе на освежавајућа безалкохолна пића		
2038	717500	Акциза на кафу		
2039	717600	Друге акцизе		
2040	719000	ЈЕДНОКРАТНИ ПОРЕЗ НА ЕКСТРА ПРОФИТ И ЕКСТРА ИМОВИНУ СТЕЧЕНУ КОРИШЋЕЊЕМ ПОСЕБНИХ ПОГОДНОСТИ (од 2041 до 2046)		
2041	719100	Порез на доходак, добит и капиталну добит на терет физичких лица		
2042	719200	Порез на доходак, добит и капиталну добит на терет предузећа и осталих правних лица		
2043	719300	Порез на доходак, добит и капиталну добит нераспоредив између физичких и правних лица		
2044	719400	Остали једнократни порези на имовину		
2045	719500	Остали порези које плаћају искључиво предузећа и предузетници		
2046	719600	Остали порези које плаћају друга или неидентификована лица		
2047	720000	СОЦИЈАЛНИ ДОПРИНОСИ (2048 + 2053)		
2048	721000	ДОПРИНОСИ ЗА СОЦИЈАЛНО ОСИГУРАЊЕ (од 2049 до 2052)		
2049	721100	Доприноси за социјално осигурање на терет запослених		
2050	721200	Доприноси за социјално осигурање на терет послодаваца		
2051	721300	Доприноси за социјално осигурање лица која обављају самосталну делатност и незапослених лица		
2052	721400	Доприноси за социјално осигурање који се не могу разврстати		
2053	722000	ОСТАЛИ СОЦИЈАЛНИ ДОПРИНОСИ (од 2054 до 2056)		
2054	722100	Социјални доприноси на терет осигураника		
2055	722200	Социјални доприноси послодаваца		
2056	722300	Импутирани социјални доприноси		
2057	730000	ДОНАЦИЈЕ, ПОМОЋИ И ТРАНСФЕРИ (2058 + 2061 + 2066)	2.554.513	2.287.552
2058	731000	ДОНАЦИЈЕ ОД ИНОСТРАНИХ ДРЖАВА (2059 + 2060)	363	6.315
2059	731100	Текуће донације од иностраних држава	363	6.202
2060	731200	Капиталне донације од иностраних држава		113

Ознака ОП	Број конта	Опис	Износ	
			Претходна година	Текућа година
1	2	3	4	5
2061	732000	ДОНАЦИЈЕ И ПОМОЋИ ОД МЕЂУНАРОДНИХ ОРГАНИЗАЦИЈА (од 2062 до 2065)	9.555	20.172
2062	732100	Текуће донације од међународних организација	1.274	1.344
2063	732200	Капиталне донације од међународних организација		
2064	732300	Текуће помоћи од ЕУ	8.281	17.927
2065	732400	Капиталне помоћи од ЕУ		901
2066	733000	ТРАНСФЕРИ ОД ДРУГИХ НИВОА ВЛАСТИ (2067 + 2068)	2.544.595	2.261.065
2067	733100	Текући трансфери од других нивоа власти	1.512.434	1.696.521
2068	733200	Капитални трансфери од других нивоа власти	1.032.161	564.544
2069	740000	ДРУГИ ПРИХОДИ (2070 + 2077 + 2082 + 2089 + 2092)	4.212.856	4.350.752
2070	741000	ПРИХОДИ ОД ИМОВИНЕ (од 2071 до 2076)	2.589.895	2.935.108
2071	741100	Кamate	117.402	66.582
2072	741200	Дивиденде		
2073	741300	Повлачење прихода од квази корпорација		
2074	741400	Приход од имовине који припада имаоцима полиса осигурања	83	183
2075	741500	Закуп непроизведене имовине	2.472.410	2.868.343
2076	741600	Финансијске промене на финансијским лизинзима		
2077	742000	ПРИХОДИ ОД ПРОДАЈЕ ДОБАРА И УСЛУГА (од 2078 до 2081)	1.380.957	1.113.562
2078	742100	Приходи од продаје добара и услуга или закупа од стране тржишних организација	1.130.699	889.412
2079	742200	Таксе и накнаде	206.177	188.096
2080	742300	Споредне продаје добара и услуга које врше државне нетржишне јединице	44.081	36.054
2081	742400	Импутиране продаје добара и услуга		
2082	743000	НОВЧАНЕ КАЗНЕ И ОДУЗЕТА ИМОВИНСКА КОРИСТ (од 2083 до 2088)	145.952	147.822
2083	743100	Приходи од новчаних казни за кривична дела		
2084	743200	Приходи од новчаних казни за привредне преступе		
2085	743300	Приходи од новчаних казни за прекршаје	142.820	147.632
2086	743400	Приходи од пенала		
2087	743500	Приходи од одузете имовинске користи		
2088	743900	Остале новчане казне, пенали и приходи од одузете имовинске користи	3.132	190
2089	744000	ДОБРОВОЉНИ ТРАНСФЕРИ ОД ФИЗИЧКИХ И ПРАВНИХ ЛИЦА (2090 + 2091)	1.299	63.531
2090	744100	Текући добровољни трансфери од физичких и правних лица	1.299	63.531
2091	744200	Капитални добровољни трансфери од физичких и правних лица		
2092	745000	МЕШОВИТИ И НЕОДРЕЂЕНИ ПРИХОДИ (2093)	94.753	90.729
2093	745100	Мешовити и неодређени приходи	94.753	90.729
2094	770000	МЕМОРАНДУМСКЕ СТАВКЕ ЗА РЕФУНДАЦИЈУ РАСХОДА (2095 + 2097)	103.413	62.700
2095	771000	МЕМОРАНДУМСКЕ СТАВКЕ ЗА РЕФУНДАЦИЈУ РАСХОДА (2096)	99	156
2096	771100	Меморандумске ставке за рефундацију расхода	99	156
2097	772000	МЕМОРАНДУМСКЕ СТАВКЕ ЗА РЕФУНДАЦИЈУ РАСХОДА ИЗ ПРЕТХОДНЕ ГОДИНЕ (2098)	103.314	62.544
2098	772100	Меморандумске ставке за рефундацију расхода из претходне године	103.314	62.544
2099	780000	ТРАНСФЕРИ ИЗМЕЂУ БУЏЕТСКИХ КОРИСНИКА НА ИСТОМ НИВОУ (2100)		

Ознака ОП	Број конта	Опис	Износ	
			Претходна година	Текућа година
1	2	3	4	5
2100	781000	ТРАНСФЕРИ ИЗМЕЂУ БУЏЕТСКИХ КОРИСНИКА НА ИСТОМ НИВОУ (2101 + 2102)		
2101	781100	Трансфери између буџетских корисника на истом нивоу		
2102	781300	Трансфери између организација обавезног социјалног осигурања		
2103	790000	ПРИХОДИ ИЗ БУЏЕТА (2104)		
2104	791000	ПРИХОДИ ИЗ БУЏЕТА (2105)		
2105	791100	Приходи из буџета		
2106	800000	ПРИМАЊА ОД ПРОДАЈЕ НЕФИНАНСИЈСКЕ ИМОВИНЕ (2107 + 2114 + 2121 + 2124)	1.399.085	2.702.989
2107	810000	ПРИМАЊА ОД ПРОДАЈЕ ОСНОВНИХ СРЕДСТАВА (2108 + 2110 + 2112)	14.692	251.928
2108	811000	ПРИМАЊА ОД ПРОДАЈЕ НЕПОКРЕТНОСТИ (2109)	14.371	251.404
2109	811100	Примања од продаје непокретности	14.371	251.404
2110	812000	ПРИМАЊА ОД ПРОДАЈЕ ПОКРЕТНЕ ИМОВИНЕ (2111)	321	524
2111	812100	Примања од продаје покретне имовине	321	524
2112	813000	ПРИМАЊА ОД ПРОДАЈЕ ОСТАЛИХ ОСНОВНИХ СРЕДСТАВА (2113)		
2113	813100	Примања од продаје осталих основних средстава		
2114	820000	ПРИМАЊА ОД ПРОДАЈЕ ЗАЛИХА (2115 + 2117 + 2119)	2.325	2.376
2115	821000	ПРИМАЊА ОД ПРОДАЈЕ РОБНИХ РЕЗЕРВИ (2116)	2.325	2.376
2116	821100	Примања од продаје робних резерви	2.325	2.376
2117	822000	ПРИМАЊА ОД ПРОДАЈЕ ЗАЛИХА ПРОИЗВОДЊЕ (2118)		
2118	822100	Примања од продаје залиха производње		
2119	823000	ПРИМАЊА ОД ПРОДАЈЕ РОБЕ ЗА ДАЉУ ПРОДАЈУ (2120)		
2120	823100	Примања од продаје робе за даљу продају		
2121	830000	ПРИМАЊА ОД ПРОДАЈЕ ДРАГОЦЕНОСТИ (2122)		
2122	831000	ПРИМАЊА ОД ПРОДАЈЕ ДРАГОЦЕНОСТИ (2123)		
2123	831100	Примања од продаје драгоцености		
2124	840000	ПРИМАЊА ОД ПРОДАЈЕ ПРИРОДНЕ ИМОВИНЕ (2125 + 2127 + 2129)	1.382.068	2.448.685
2125	841000	ПРИМАЊА ОД ПРОДАЈЕ ЗЕМЉИШТА (2126)	1.382.068	2.448.685
2126	841100	Примања од продаје земљишта	1.382.068	2.448.685
2127	842000	ПРИМАЊА ОД ПРОДАЈЕ ПОДЗЕМНИХ БЛАГА (2128)		
2128	842100	Примања од продаје подземних блага		
2129	843000	ПРИМАЊА ОД ПРОДАЈЕ ШУМА И ВОДА (2130)		
2130	843100	Примања од продаје шума и вода		
2131		ТЕКУЋИ РАСХОДИ И ИЗДАЦИ ЗА НЕФИНАНСИЈСКУ ИМОВИНУ (2132 + 2300)	24.683.514	26.212.754
2132	400000	ТЕКУЋИ РАСХОДИ (2133 + 2155 + 2200 + 2215 + 2239 + 2252 + 2268 + 2283)	19.654.799	21.168.119
2133	410000	РАСХОДИ ЗА ЗАПОСЛЕНЕ (2134 + 2136 + 2140 + 2142 + 2147 + 2149 + 2151 + 2153)	4.009.101	4.336.924
2134	411000	ПЛАТЕ, ДОДАЦИ И НАКНАДЕ ЗАПОСЛЕНИХ (ЗАРАДЕ) (2135)	3.073.594	3.340.654
2135	411100	Плате, додаци и накнаде запослених	3.073.594	3.340.654
2136	412000	СОЦИЈАЛНИ ДОПРИНОСИ НА ТЕРЕТ ПОСЛОДАВЦА (од 2137 до 2139)	527.053	556.242
2137	412100	Допринос за пензијско и инвалидско осигурање	368.802	384.191

Ознака ОП	Број конта	Опис	Износ	
			Претходна година	Текућа година
1	2	3	4	5
2138	412200	Допринос за здравствено осигурање	158.251	172.051
2139	412300	Допринос за незапосленост		
2140	413000	НАКНАДЕ У НАТУРИ (2141)	69.446	59.520
2141	413100	Накнаде у натури	69.446	59.520
2142	414000	СОЦИЈАЛНА ДАВАЊА ЗАПОСЛЕНИМА (од 2143 до 2146)	220.683	214.669
2143	414100	Исплата накнада за време одсуствовања с посла на терет фондова	1.491	
2144	414200	Расходи за образовање деце запослених		
2145	414300	Отпремнине и помоћи	15.817	28.076
2146	414400	Помоћ у медицинском лечењу запосленог или чланова уже породице и друге помоћи запосленом	203.375	186.593
2147	415000	НАКНАДЕ ТРОШКОВА ЗА ЗАПОСЛЕНЕ (2148)	65.470	74.972
2148	415100	Накнаде трошкова за запослене	65.470	74.972
2149	416000	НАГРАДЕ ЗАПОСЛЕНИМА И ОСТАЛИ ПОСЕБНИ РАСХОДИ (2150)	52.855	90.867
2150	416100	Награде запосленима и остали посебни расходи	52.855	90.867
2151	417000	ПОСЛАНИЧКИ ДОДАТАК (2152)		
2152	417100	Посланички додатак		
2153	418000	СУДИЈСКИ ДОДАТАК (2154)		
2154	418100	Судијски додатак		
2155	420000	КОРИШЋЕЊЕ УСЛУГА И РОБА (2156 + 2164 + 2170 + 2179 + 2187 + 2190)	6.128.093	6.106.337
2156	421000	СТАЛНИ ТРОШКОВИ (од 2157 до 2163)	1.092.025	1.100.752
2157	421100	Трошкови платног промета и банкарских услуга	24.306	23.136
2158	421200	Енергетске услуге	526.963	529.780
2159	421300	Комуналне услуге	350.093	351.596
2160	421400	Услуге комуникација	58.129	60.145
2161	421500	Трошкови осигурања	67.823	70.394
2162	421600	Закуп имовине и опреме	50.411	34.357
2163	421900	Остали трошкови	14.300	31.344
2164	422000	ТРОШКОВИ ПУТОВАЊА (од 2165 до 2169)	24.116	7.574
2165	422100	Трошкови службених путовања у земљи	10.068	5.891
2166	422200	Трошкови службених путовања у иностранство	12.698	1.125
2167	422300	Трошкови путовања у оквиру редовног рада	201	45
2168	422400	Трошкови путовања ученика	87	79
2169	422900	Остали трошкови транспорта	1.062	434
2170	423000	УСЛУГЕ ПО УГОВОРУ (од 2171 до 2178)	1.043.765	1.105.674
2171	423100	Административне услуге	20.630	23.630
2172	423200	Компјутерске услуге	17.675	20.284
2173	423300	Услуге образовања и усавршавања запослених	15.240	6.597
2174	423400	Услуге информисања	85.844	69.897
2175	423500	Стручне услуге	366.210	364.098
2176	423600	Услуге за домаћинство и угоститељство	11.880	5.392
2177	423700	Репрезентација	18.476	14.083
2178	423900	Остале опште услуге	507.810	601.693
2179	424000	СПЕЦИЈАЛИЗОВАНЕ УСЛУГЕ (од 2180 до 2186)	3.082.946	2.640.712
2180	424100	Пољопривредне услуге	134.826	134.812
2181	424200	Услуге образовања, културе и спорта	297.888	268.211
2182	424300	Медицинске услуге	12.343	12.754
2183	424400	Услуге одржавања аутопутева		
2184	424500	Услуге одржавања националних паркова и природних површина		

Ознака ОП	Број конта	Опис	Износ	
			Претходна година	Текућа година
1	2	3	4	5
2185	424600	Услуге очувања животне средине, науке и геодетске услуге	249.833	211.699
2186	424900	Остале специјализоване услуге	2.388.056	2.013.236
2187	425000	ТЕКУЋЕ ПОПРАВКЕ И ОДРЖАВАЊЕ (УСЛУГЕ И МАТЕРИЈАЛИ) (2188 + 2189)	253.309	687.385
2188	425100	Текуће поправке и одржавање зграда и објеката	179.868	614.589
2189	425200	Текуће поправке и одржавање опреме	73.441	72.796
2190	426000	МАТЕРИЈАЛ (од 2191 до 2199)	631.932	564.240
2191	426100	Административни материјал	71.940	70.802
2192	426200	Материјали за пољопривреду		
2193	426300	Материјали за образовање и усавршавање запослених	10.350	13.152
2194	426400	Материјали за саобраћај	26.075	20.965
2195	426500	Материјали за очување животне средине и науку	15	
2196	426600	Материјали за образовање, културу и спорт	19.009	40.149
2197	426700	Медицински и лабораторијски материјали		
2198	426800	Материјали за одржавање хигијене и угоститељство	453.161	323.309
2199	426900	Материјали за посебне намене	51.382	95.863
2200	430000	АМОРТИЗАЦИЈА И УПОТРЕБА СРЕДСТАВА ЗА РАД (2201 + 2205 + 2207 + 2209 + 2213)		
2201	431000	АМОРТИЗАЦИЈА НЕКРЕТНИНА И ОПРЕМЕ (од 2202 до 2204)		
2202	431100	Амортизација зграда и грађевинских објеката		
2203	431200	Амортизација опреме		
2204	431300	Амортизација осталих некретнина и опреме		
2205	432000	АМОРТИЗАЦИЈА КУЛТИВИСАНЕ ОПРЕМЕ (од 2206)		
2206	432100	Амортизација култивисане опреме		
2207	433000	УПОТРЕБА ДРАГОЦЕНОСТИ (2208)		
2208	433100	Употреба драгоцености		
2209	434000	УПОТРЕБА ПРИРОДНЕ ИМОВИНЕ (од 2210 до 2212)		
2210	434100	Употреба земљишта		
2211	434200	Употреба подземног блага		
2212	434300	Употреба шума и вода		
2213	435000	АМОРТИЗАЦИЈА НЕМАТЕРИЈАЛНЕ ИМОВИНЕ (2214)		
2214	435100	Амортизација нематеријалне имовине		
2215	440000	ОТПЛАТА КАМАТА И ПРАТЕЋИ ТРОШКОВИ ЗАДУЖИВАЊА (2216 + 2226 + 2233 + 2235)	117.652	113.641
2216	441000	ОТПЛАТА ДОМАЋИХ КАМАТА (од 2217 до 2225)	95.881	71.407
2217	441100	Отплата камата на домаће хартије од вредности	95.881	71.407
2218	441200	Отплата камата осталим нивоима власти		
2219	441300	Отплата камата домаћим јавним финансијским институцијама		
2220	441400	Отплата камата домаћим пословним банкама		
2221	441500	Отплата камата осталим домаћим кредиторима		
2222	441600	Отплата камата домаћинствима у земљи		
2223	441700	Отплата камата на домаће финансијске деривате		
2224	441800	Отплата камата на домаће менице		
2225	441900	Финансијске промене на финансијским лизинзима		
2226	442000	ОТПЛАТА СТРАНИХ КАМАТА (од 2227 до 2232)		
2227	442100	Отплата камата на хартије од вредности емитоване на иностраном финансијском тржишту		
2228	442200	Отплата камата страним владама		
2229	442300	Отплата камата мултилатералним институцијама		

Ознака ОП	Број конта	Опис	Износ	
			Претходна година	Текућа година
1	2	3	4	5
2230	442400	Отплата камата страним пословним банкама		
2231	442500	Отплата камата осталим страним кредиторима		
2232	442600	Отплата камата на стране финансијске деривате		
2233	443000	ОТПЛАТА КАМАТА ПО ГАРАНЦИЈАМА (2234)		
2234	443100	Отплата камата по гаранцијама		
2235	444000	ПРАТЕЋИ ТРОШКОВИ ЗАДУЖИВАЊА (од 2236 до 2238)	21.771	42.234
2236	444100	Негативне курсне разлике	21.544	41.745
2237	444200	Казне за кашњење	227	489
2238	444300	Остали пратећи трошкови задуживања		
2239	450000	СУБВЕНЦИЈЕ (2240 + 2243 + 2246 + 2249)	2.571.548	3.855.672
2240	451000	СУБВЕНЦИЈЕ ЈАВНИМ НЕФИНАНСИЈСКИМ ПРЕДУЗЕЊИМА И ОРГАНИЗАЦИЈАМА (2241 + 2242)	2.483.546	3.776.552
2241	451100	Текуће субвенције јавним нефинансијским предузећима и организацијама	465.304	1.334.575
2242	451200	Капиталне субвенције јавним нефинансијским предузећима и организацијама	2.018.242	2.441.977
2243	452000	СУБВЕНЦИЈЕ ПРИВАТНИМ ФИНАНСИЈСКИМ ИНСТИТУЦИЈАМА (2244 + 2245)		
2244	452100	Текуће субвенције приватним финансијским институцијама		
2245	452200	Капиталне субвенције приватним финансијским институцијама		
2246	453000	СУБВЕНЦИЈЕ ЈАВНИМ ФИНАНСИЈСКИМ ИНСТИТУЦИЈАМА (2247 + 2248)		
2247	453100	Текуће субвенције јавним финансијским институцијама		
2248	453200	Капиталне субвенције јавним финансијским институцијама		
2249	454000	СУБВЕНЦИЈЕ ПРИВАТНИМ ПРЕДУЗЕЊИМА (2250 + 2251)	88.002	79.120
2250	454100	Текуће субвенције приватним предузећима	88.002	79.120
2251	454200	Капиталне субвенције приватним предузећима		
2252	460000	ДОНАЦИЈЕ, ДОТАЦИЈЕ И ТРАНСФЕРИ (2253 + 2256 + 2259 + 2262 + 2265)	4.151.674	3.876.723
2253	461000	ДОНАЦИЈЕ СТРАНИМ ВЛАДАМА (2254 + 2255)		
2254	461100	Текуће донације страним владама		
2255	461200	Капиталне донације страним владама		
2256	462000	ДОТАЦИЈЕ МЕЂУНАРОДНИМ ОРГАНИЗАЦИЈАМА (2257 + 2258)	1.169	1.178
2257	462100	Текуће дотације међународним организацијама	1.169	1.178
2258	462200	Капиталне дотације међународним организацијама		
2259	463000	ТРАНСФЕРИ ОСТАЛИМ НИВОИМА ВЛАСТИ (2260 + 2261)	2.946.998	2.649.799
2260	463100	Текући трансфери осталим нивоима власти	1.986.122	1.802.235
2261	463200	Капитални трансфери осталим нивоима власти	960.876	847.564
2262	464000	ДОТАЦИЈЕ ОРГАНИЗАЦИЈАМА ОБАВЕЗНОГ СОЦИЈАЛНОГ ОСИГУРАЊА (2263 + 2264)	431.947	512.433
2263	464100	Текуће дотације организацијама обавезног социјалног осигурања	326.759	491.189
2264	464200	Капиталне дотације организацијама обавезног социјалног осигурања	105.188	21.244
2265	465000	ОСТАЛЕ ДОТАЦИЈЕ И ТРАНСФЕРИ (2266 + 2267)	771.560	713.313
2266	465100	Остале текуће дотације и трансфери	735.560	587.091
2267	465200	Остале капиталне дотације и трансфери	36.000	126.222

Ознака ОП	Број конта	Опис	Износ	
			Претходна година	Текућа година
1	2	3	4	5
2268	470000	СОЦИЈАЛНО ОСИГУРАЊЕ И СОЦИЈАЛНА ЗАШТИТА (2269 + 2273)	385.020	917.141
2269	471000	ПРАВА ИЗ СОЦИЈАЛНОГ ОСИГУРАЊА (ОРГАНИЗАЦИЈЕ ОБАВЕЗНОГ СОЦИЈАЛНОГ ОСИГУРАЊА) (од 2270 до 2272)		
2270	471100	Права из социјалног осигурања која се исплаћују непосредно домаћинствима		
2271	471200	Права из социјалног осигурања која се исплаћују непосредно пружаоцима услуга		
2272	471900	Трансфери другим организацијама обавезног социјалног осигурања за доприносе за осигурање		
2273	472000	НАКНАДЕ ЗА СОЦИЈАЛНУ ЗАШТИТУ ИЗ БУЏЕТА (од 2274 до 2282)	385.020	917.141
2274	472100	Накнаде из буџета у случају болести и инвалидности		
2275	472200	Накнаде из буџета за породично одсуство		
2276	472300	Накнаде из буџета за децу и породицу	376.849	869.632
2277	472400	Накнаде из буџета за случај незапослености		
2278	472500	Старосне и породичне пензије из буџета		
2279	472600	Накнаде из буџета у случају смрти	3.903	30.856
2280	472700	Накнаде из буџета за образовање, културу, науку и спорт		
2281	472800	Накнаде из буџета за становање и живот	4.268	16.653
2282	472900	Остале накнаде из буџета		
2283	480000	ОСТАЛИ РАСХОДИ (2284 + 2287 + 2291 + 2293 + 2296 + 2298)	2.291.711	1.961.681
2284	481000	ДОТАЦИЈЕ НЕВЛАДИНИМ ОРГАНИЗАЦИЈАМА (2285 + 2286)	1.409.707	1.197.208
2285	481100	Дотације непрофитним организацијама које пружају помоћ домаћинствима	63.777	56.359
2286	481900	Дотације осталим непрофитним институцијама	1.345.930	1.140.849
2287	482000	ПОРЕЗИ, ОБАВЕЗНЕ ТАКСЕ, КАЗНЕ, ПЕНАЛИ И КАМАТЕ (од 2288 до 2290)	157.057	135.212
2288	482100	Остали порези	151.977	132.756
2289	482200	Обавезне таксе	5.071	2.456
2290	482300	Новчане казне, пенали и камате	9	
2291	483000	НОВЧАНЕ КАЗНЕ И ПЕНАЛИ ПО РЕШЕЊУ СУДОВА (2292)	405.944	402.619
2292	483100	Новчане казне и пенали по решењу судова	405.944	402.619
2293	484000	НАКНАДА ШТЕТЕ ЗА ПОВРЕДЕ ИЛИ ШТЕТУ НАСТАЛУ УСЛЕД ЕЛЕМЕНТАРНИХ НЕПОГОДА ИЛИ ДРУГИХ ПРИРОДНИХ УЗРОКА (2294 + 2295)		
2294	484100	Накнада штете за повреде или штету услед елементарних непогода		
2295	484200	Накнада штете од дивљачи		
2296	485000	НАКНАДА ШТЕТЕ ЗА ПОВРЕДЕ ИЛИ ШТЕТУ НАНЕТУ ОД СТРАНЕ ДРЖАВНИХ ОРГАНА (2297)	319.003	226.642
2297	485100	Накнада штете за повреде или штету нанету од стране државних органа	319.003	226.642
2298	489000	РАСХОДИ КОЈИ СЕ ФИНАНСИРАЈУ ИЗ СРЕДСТАВА ЗА РЕАЛИЗАЦИЈУ НАЦИОНАЛНОГ ИНВЕСТИЦИОНОГ ПЛАНА (2299)		
2299	489100	Расходи који се финансирају из средстава за реализацију националног инвестиционог плана		
2300	500000	ИЗДАЦИ ЗА НЕФИНАНСИЈСКУ ИМОВИНУ (2301 + 2323 + 2332 + 2335 + 2343)	5.028.715	5.044.635
2301	510000	ОСНОВНА СРЕДСТВА (2302 + 2307 + 2317 + 2319 + 2321)	4.024.353	3.547.005

Ознака ОП	Број конта	Опис	Износ	
			Претходна година	Текућа година
1	2	3	4	5
2302	511000	ЗГРАДЕ И ГРАЂЕВИНСКИ ОБЈЕКТИ (од 2303 до 2306)	3.506.635	3.183.020
2303	511100	Куповина зграда и објекта	6.465	
2304	511200	Изградња зграда и објекта	3.072.282	2.422.372
2305	511300	Капитално одржавање зграда и објекта	255.104	568.907
2306	511400	Пројектно планирање	172.784	191.741
2307	512000	МАШИНЕ И ОПРЕМА (од 2308 до 2316)	336.562	174.544
2308	512100	Опрема за саобраћај	16.617	
2309	512200	Административна опрема	186.682	120.133
2310	512300	Опрема за пољопривреду		
2311	512400	Опрема за заштиту животне средине		
2312	512500	Медицинска и лабораторијска опрема	535	166
2313	512600	Опрема за образовање, науку, културу и спорт	74.157	37.614
2314	512700	Опрема за војску		
2315	512800	Опрема за јавну безбедност	35.637	15.960
2316	512900	Опрема за производњу, моторна, непокретна и немоторна опрема	22.934	671
2317	513000	ОСТАЛЕ НЕКРЕТНИНЕ И ОПРЕМА (2318)	131.291	93.074
2318	513100	Остале некретнине и опрема	131.291	93.074
2319	514000	КУЛТИВИСАНА ИМОВИНА (2320)		
2320	514100	Култивисана имовина		
2321	515000	НЕМАТЕРИЈАЛНА ИМОВИНА (2322)	49.865	96.367
2322	515100	Нематеријална имовина	49.865	96.367
2323	520000	ЗАЛИХЕ (2324 + 2326 + 2330)	11.121	37.071
2324	521000	РОБНЕ РЕЗЕРВЕ (2325)	11.121	37.071
2325	521100	Робне резерве	11.121	37.071
2326	522000	ЗАЛИХЕ ПРОИЗВОДЊЕ (од 2327 до 2329)		
2327	522100	Залихе материјала		
2328	522200	Залихе недовршене производње		
2329	522300	Залихе готових производа		
2330	523000	ЗАЛИХЕ РОБЕ ЗА ДАЉУ ПРОДАЈУ (2331)		
2331	523100	Залихе робе за даљу продају		
2332	530000	ДРАГОЦЕНОСТИ (2333)		
2333	531000	ДРАГОЦЕНОСТИ (2334)		
2334	531100	Драгоцености		
2335	540000	ПРИРОДНА ИМОВИНА (2336 + 2338 + 2340)	993.241	1.460.559
2336	541000	ЗЕМЉИШТЕ (2337)	993.241	1.460.559
2337	541100	Земљиште	993.241	1.460.559
2338	542000	РУДНА БОГАТСТВА (2339)		
2339	542100	Копови		
2340	543000	ШУМЕ И ВОДЕ (2341 + 2342)		
2341	543100	Шуме		
2342	543200	Воде		
2343	550000	НЕФИНАНСИЈСКА ИМОВИНА КОЈА СЕ ФИНАНСИРА ИЗ СРЕДСТАВА ЗА РЕАЛИЗАЦИЈУ НАЦИОНАЛНОГ ИНВЕСТИЦИОНОГ ПЛАНА (2344)		
2344	551000	НЕФИНАНСИЈСКА ИМОВИНА КОЈА СЕ ФИНАНСИРА ИЗ СРЕДСТАВА ЗА РЕАЛИЗАЦИЈУ НАЦИОНАЛНОГ ИНВЕСТИЦИОНОГ ПЛАНА (2345)		
2345	551100	Нефинансијска имовина која се финансира из средстава за реализацију националног инвестиционог плана		
		УТВРЂИВАЊЕ РЕЗУЛТАТА ПОСЛОВАЊА		
2346		Вишак прихода и примања - буџетски суфицит (2001 - 2131) > 0		

Ознака ОП	Број конта	Опис	Износ	
			Претходна година	Текућа година
1	2	3	4	5
2347		Мањак прихода и примања - буџетски дефицит (2131 - 2001) > 0	920.770	726.300
2348		КОРИГОВАЊЕ ВИШКА, ОДНОСНО МАЊКА ПРИХОДА И ПРИМАЊА (од 2349 до 2353)	5.076.325	4.098.952
2349		Део нераспоређеног вишка прихода и примања из ранијих година који је коришћен за покриће расхода и издатака текуће године	5.076.000	4.088.952
2350		Део новчаних средстава амортизације који је коришћен за набавку нефинансијске имовине		
2351		Део пренетих неутрошених средстава из ранијих година коришћен за покриће расхода и издатака текуће године		
2352		Износ расхода и издатака за нефинансијску имовину, финансираних из кредита		
2353		Износ приватизационих примања и примања од отплате двитих кредита коришћен за покриће расхода и издатака текуће године	325	10.000
2354		ПОКРИЋЕ ИЗВРШЕНИХ ИЗДАТАКА ИЗ ТЕКУЋИХ ПРИХОДА И ПРИМАЊА (2355 + 2356)	324.650	307.126
2355		Утрошена средства текућих прихода и примања од продаје нефинансијске имовине за отплату обавеза по кредитима	324.650	307.126
2356		Утрошена средства текућих прихода и примања од продаје нефинансијске имовине за набавку финансијске имовине		
2357	321121	ВИШАК ПРИХОДА И ПРИМАЊА – СУФИЦИТ (2346 + 2348 - 2354) > 0 или (2348 - 2347 - 2354) > 0	3.830.905	3.065.526
2358	321122	МАЊАК ПРИХОДА И ПРИМАЊА - ДЕФИЦИТ (2347 - 2348 + 2354) > 0		
2359		ВИШАК ПРИХОДА И ПРИМАЊА – СУФИЦИТ (ЗА ПРЕНОС У НАРЕДНУ ГОДИНУ) (2360 + 2361 = 2357)	3.830.905	3.065.526
2360		Део вишка прихода и примања наменски одређен за наредну годину	223.284	44.758
2361		Нераспоређени део вишка прихода и примања за пренос у наредну годину	3.607.621	3.020.768


Датум, 31.3.2021. . године

Лице одговорно за
попуњавање обрасца

Лисевић

Наредбодавац

Ј.Т. Јурић



ПОПУЊАВА УПРАВА ЗА ТРЕЗОР - ФИЛИЈАЛА																																						
7	5	3								0	8	9	6	5	4	9	8																					
1	2	3	4	5	6	7	8	9	10	11	12	13	14	15	16	17	18	19	20	21	22	23	24	25	26	27	28	29	30	31	32	33	34	35	36	37	38	
Врста посла			Јединствени број КБС							Седиште УТ							Надлежни директни																					

НАЗИВ КОРИСНИКА БУЏЕТСКИХ СРЕДСТАВА
КОНСОЛИДОВАНИ РАЧУН БУЏЕТА ГРАДА НОВОГ САДА

СЕДИШТЕ НОВИ САД МАТИЧНИ БРОЈ 08965498

ПИБ 109924914 БРОЈ ПОДРАЧУНА 840-58640-69

НАЗИВ НАДЛЕЖНОГ ДИРЕКТНОГ КОРИСНИКА БУЏЕТСКИХ СРЕДСТАВА

(Попуњава само индиректни корисник буџетских средстава)

ИЗВЕШТАЈ О КАПИТАЛНИМ ИЗДАЦИМА И ПРИМАЊИМА

у периоду од 01.01.2020. до 31.12.2020 године

(У хиљадама динара)

Ознака ОП	Број конта	Опис	Износ	
			Претходна година	Текућа година
1	2	3	4	5
3001		ПРИМАЊА (3002 + 3027)	1.400.486	2.721.404
3002	800000	ПРИМАЊА ОД ПРОДАЈЕ НЕФИНАНСИЈСКЕ ИМОВИНЕ (3003 + 3010 + 3017 + 3020)	1.399.085	2.702.989
3003	810000	ПРИМАЊА ОД ПРОДАЈЕ ОСНОВНИХ СРЕДСТАВА (3004 + 3006 + 3008)	14.692	251.928
3004	811000	ПРИМАЊА ОД ПРОДАЈЕ НЕПОКРЕТНОСТИ (3005)	14.371	251.404
3005	811100	Примања од продаје непокретности	14.371	251.404
3006	812000	ПРИМАЊА ОД ПРОДАЈЕ ПОКРЕТНЕ ИМОВИНЕ (3007)	321	524
3007	812100	Примања од продаје покретне имовине	321	524
3008	813000	ПРИМАЊА ОД ПРОДАЈЕ ОСТАЛИХ ОСНОВНИХ СРЕДСТАВА (3009)		
3009	813100	Примања од продаје осталих основних средстава		
3010	820000	ПРИМАЊА ОД ПРОДАЈЕ ЗАЛИХА (3011 + 3013 + 3015)	2.325	2.376
3011	821000	ПРИМАЊА ОД ПРОДАЈЕ РОБНИХ РЕЗЕРВИ (3012)	2.325	2.376
3012	821100	Примања од продаје робних резерви	2.325	2.376
3013	822000	ПРИМАЊА ОД ПРОДАЈЕ ЗАЛИХА ПРОИЗВОДЊЕ (3014)		
3014	822100	Примања од продаје залиха производње		
3015	823000	ПРИМАЊА ОД ПРОДАЈЕ РОБЕ ЗА ДАЉУ ПРОДАЈУ (3016)		
3016	823100	Примања од продаје робе за даљу продају		
3017	830000	ПРИМАЊА ОД ПРОДАЈЕ ДРАГОЦЕНОСТИ (3018)		
3018	831000	ПРИМАЊА ОД ПРОДАЈЕ ДРАГОЦЕНОСТИ (3019)		
3019	831100	Примања од продаје драгоцености		
3020	840000	ПРИМАЊА ОД ПРОДАЈЕ ПРИРОДНЕ ИМОВИНЕ (3021 + 3023 + 3025)	1.382.068	2.448.685

Ознака ОП	Број конта	Опис	Износ	
			Претходна година	Текућа година
1	2	3	4	5
3021	841000	ПРИМАЊА ОД ПРОДАЈЕ ЗЕМЉИШТА (3022)		
			1.382.068	2.448.685
3022	841100	Примања од продаје земљишта	1.382.068	2.448.685
3023	842000	ПРИМАЊА ОД ПРОДАЈЕ ПОДЗЕМНИХ БЛАГА (3024)		
3024	842100	Примања од продаје подземних блага		
3025	843000	ПРИМАЊА ОД ПРОДАЈЕ ШУМА И ВОДА (3026)		
3026	843100	Примања од продаје шума и вода		
3027	900000	ПРИМАЊА ОД ЗАДУЖИВАЊА И ПРОДАЈЕ ФИНАНСИЈСКЕ ИМОВИНЕ (3028 + 3047)		
			1.401	18.415
3028	910000	ПРИМАЊА ОД ЗАДУЖИВАЊА (3029 + 3039)		
3029	911000	ПРИМАЊА ОД ДОМАЋИХ ЗАДУЖИВАЊА (од 3030 до 3038)		
3030	911100	Примања од емитовања домаћих хартија од вредности, изузев акција		
3031	911200	Примања од задуживања од осталих нивоа власти		
3032	911300	Примања од задуживања од јавних финансијских институција у земљи		
3033	911400	Примања од задуживања од пословних банака у земљи		
3034	911500	Примања од задуживања од осталих поверилаца у земљи		
3035	911600	Примања од задуживања од домаћинстава у земљи		
3036	911700	Примања од домаћих финансијских деривата		
3037	911800	Примања од домаћих меница		
3038	911900	Исправка унутрашњег дуга		
3039	912000	ПРИМАЊА ОД ИНОСТРАНОГ ЗАДУЖИВАЊА (од 3040 до 3046)		
3040	912100	Примања од емитовања хартија од вредности, изузев акција, на иностраном финансијском тржишту		
3041	912200	Примања од задуживања од иностраних држава		
3042	912300	Примања од задуживања од мултилатералних институција		
3043	912400	Примања од задуживања од иностраних пословних банака		
3044	912500	Примања од задуживања од осталих иностраних поверилаца		
3045	912600	Примања од иностраних финансијских деривата		
3046	912900	Исправка спољног дуга		
3047	920000	ПРИМАЊА ОД ПРОДАЈЕ ФИНАНСИЈСКЕ ИМОВИНЕ (3048 + 3058)		
			1.401	18.415
3048	921000	ПРИМАЊА ОД ПРОДАЈЕ ДОМАЋЕ ФИНАНСИЈСКЕ ИМОВИНЕ (од 3049 до 3057)		
			1.401	18.415
3049	921100	Примања од продаје домаћих хартија од вредности, изузев акција		
3050	921200	Примања од отплате кредита датих осталим нивоима власти		
3051	921300	Примања од отплате кредита датих домаћим јавним финансијским институцијама		
3052	921400	Примања од отплате кредита датих домаћим пословним банкама		
3053	921500	Примања од отплате кредита датих домаћим јавним нефинансијским институцијама		

Ознака ОП	Број конта	Опис	Износ	
			Претходна година	Текућа година
1	2	3	4	5
3054	921600	Примања од отплате кредита датих физичким лицима и домаћинствима у земљи	1.076	953
3055	921700	Примања од отплате кредита датих удружењима грађана у земљи		
3056	921800	Примања од отплате кредита датих нефинансијским приватним предузећима у земљи		
3057	921900	Примања од продаје домаћих акција и осталог капитала	325	17.462
3058	922000	ПРИМАЊА ОД ПРОДАЈЕ СТРАНЕ ФИНАНСИЈСКЕ ИМОВИНЕ (од 3059 до 3066)		
3059	922100	Примања од продаје страних хартија од вредности, изузев акција		
3060	922200	Примања од отплате кредита датих страним владама		
3061	922300	Примања од отплате кредита датих међународним организацијама		
3062	922400	Примања од отплате кредита датих страним пословним банкама		
3063	922500	Примања од отплате кредита датих страним нефинансијским институцијама		
3064	922600	Примања од отплате кредита датих страним невладиним организацијама		
3065	922700	Примања од продаје страних акција и осталог капитала		
3066	922800	Примања од продаје стране валуте		
3067		ИЗДАЦИ (3068 + 3114)	5.353.365	5.351.761
3068	500000	ИЗДАЦИ ЗА НЕФИНАНСИЈСКУ ИМОВИНУ (3069 + 3091 + 3100 + 3103 + 3111)	5.028.715	5.044.635
3069	510000	ОСНОВНА СРЕДСТВА (3070 + 3075 + 3085 + 3087 + 3089)	4.024.353	3.547.005
3070	511000	ЗГРАДЕ И ГРАЂЕВИНСКИ ОБЈЕКТИ (од 3071 до 3074)	3.506.635	3.183.020
3071	511100	Куповина зграда и објеката	6.465	
3072	511200	Изградња зграда и објеката	3.072.282	2.422.372
3073	511300	Капитално одржавање зграда и објеката	255.104	568.907
3074	511400	Пројектно планирање	172.784	191.741
3075	512000	МАШИНЕ И ОПРЕМА (од 3076 до 3084)	336.562	174.544
3076	512100	Опрема за саобраћај	16.617	
3077	512200	Административна опрема	186.682	120.133
3078	512300	Опрема за пољопривреду		
3079	512400	Опрема за заштиту животне средине		
3080	512500	Медицинска и лабораторијска опрема	535	166
3081	512600	Опрема за образовање, културу и спорт	74.157	37.614
3082	512700	Опрема за војску		
3083	512800	Опрема за јавну безбедност	35.637	15.960
3084	512900	Опрема за производњу, моторна, непокретна и немоторна опрема	22.934	671
3085	513000	ОСТАЛЕ НЕКРЕТНИНЕ И ОПРЕМА (3086)	131.291	93.074
3086	513100	Остале некретнине и опрема	131.291	93.074
3087	514000	КУЛТИВИСАНА ИМОВИНА (3088)		
3088	514100	Култивисана имовина		
3089	515000	НЕМАТЕРИЈАЛНА ИМОВИНА (3090)	49.865	96.367
3090	515100	Нематеријална имовина	49.865	96.367
3091	520000	ЗАЛИХЕ (3092 + 3094 + 3098)	11.121	37.071
3092	521000	РОБНЕ РЕЗЕРВЕ (3093)	11.121	37.071
3093	521100	Робне резерве	11.121	37.071
3094	522000	ЗАЛИХЕ ПРОИЗВОДЉЕ (од 3095 до 3097)		

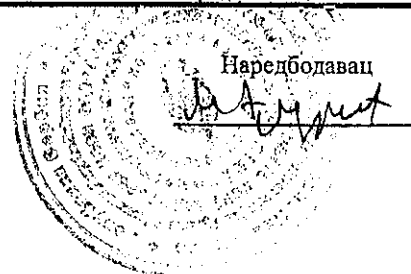
Ознака ОП	Број конта	Опис	Износ	
			Претходна година	Текућа година
1	2	3	4	5
3095	522100	Залихе материјала		
3096	522200	Залихе недовршене производње		
3097	522300	Залихе готових производа		
3098	523000	ЗАЛИХЕ РОБЕ ЗА ДАЉУ ПРОДАЈУ (3099)		
3099	523100	Залихе робе за даљу продају		
3100	530000	ДРАГОЦЕНОСТИ (3101)		
3101	531000	ДРАГОЦЕНОСТИ (3102)		
3102	531100	Драгоцености		
3103	540000	ПРИРОДНА ИМОВИНА (3104 + 3106 + 3108)	993.241	1.460.559
3104	541000	ЗЕМЉИШТЕ (3105)	993.241	1.460.559
3105	541100	Земљиште	993.241	1.460.559
3106	542000	РУДНА БОГАТСТВА (3107)		
3107	542100	Копови		
3108	543000	ШУМЕ И ВОДЕ (3109 + 3110)		
3109	543100	Шуме		
3110	543200	Воде		
3111	550000	НЕФИНАНСИЈСКА ИМОВИНА КОЈА СЕ ФИНАНСИРА ИЗ СРЕДСТАВА ЗА РЕАЛИЗАЦИЈУ НАЦИОНАЛНОГ ИНВЕСТИЦИОНОГ ПЛАНА (3112)		
3112	551000	НЕФИНАНСИЈСКА ИМОВИНА КОЈА СЕ ФИНАНСИРА ИЗ СРЕДСТАВА ЗА РЕАЛИЗАЦИЈУ НАЦИОНАЛНОГ ИНВЕСТИЦИОНОГ ПЛАНА (3113)		
3113	551100	Нефинансијска имовина која се финансира из средстава за реализацију националног инвестиционог плана		
3114	600000	ИЗДАЦИ ЗА ОТПЛАТУ ГЛАВНИЦЕ И НАБАВКУ ФИНАНСИЈСКЕ ИМОВИНЕ (3115 + 3140)	324.650	307.126
3115	610000	ОТПЛАТА ГЛАВНИЦЕ (3116 + 3126 + 3134 + 3136 + 3138)	324.650	307.126
3116	611000	ОТПЛАТА ГЛАВНИЦЕ ДОМАЋИМ КРЕДИТОРИМА (од 3117 до 3125)	324.650	307.126
3117	611100	Отплата главнице на домаће хартије од вредности, изузев акција	324.650	307.126
3118	611200	Отплата главнице осталим нивоима власти		
3119	611300	Отплата главнице домаћим јавним финансијским институцијама		
3120	611400	Отплата главнице домаћим пословним банкама		
3121	611500	Отплата главнице осталим домаћим кредиторима		
3122	611600	Отплата главнице домаћинствима у земљи		
3123	611700	Отплата главнице на домаће финансијске деривате		
3124	611800	Отплата домаћих меница		
3125	611900	Исправка унутрашњег дуга		
3126	612000	ОТПЛАТА ГЛАВНИЦЕ СТРАНИМ КРЕДИТОРИМА (од 3127 до 3133)		
3127	612100	Отплата главнице на хартије од вредности, изузев акција, емитоване на иностраном финансијском тржишту		
3128	612200	Отплата главнице страним владама		
3129	612300	Отплата главнице мултилатералним институцијама		
3130	612400	Отплата главнице страним пословним банкама		
3131	612500	Отплата главнице осталим страним кредиторима		
3132	612600	Отплата главнице на стране финансијске деривате		

Ознака ОП	Број конта	Опис	Износ	
			Претходна година	Текућа година
1	2	3	4	5
3133	612900	Исправка спољног дуга		
3134	613000	ОТПЛАТА ГЛАВНИЦЕ ПО ГАРАНЦИЈАМА (3135)		
3135	613100	Отплата главнице по гаранцијама		
3136	614000	ОТПЛАТА ГЛАВНИЦЕ ЗА ФИНАНСИЈСКИ ЛИЗИНГ (3137)		
3137	614100	Отплата главнице за финансијски лизинг		
3138	615000	ОТПЛАТА ГАРАНЦИЈА ПО КОМЕРЦИЈАЛНИМ ТРАНСАКЦИЈАМА (3139)		
3139	615100	Отплата гаранција по комерцијалним трансакцијама		
3140	620000	НАБАВКА ФИНАНСИЈСКЕ ИМОВИНЕ (3141 + 3151 + 3160)		
3141	621000	НАБАВКА ДОМАЋЕ ФИНАНСИЈСКЕ ИМОВИНЕ (од 3142 до 3150)		
3142	621100	Набавка домаћих хартија од вредности, изузев акција		
3143	621200	Кредити осталим нивоима власти		
3144	621300	Кредити домаћим јавним финансијским институцијама		
3145	621400	Кредити домаћим пословним банкама		
3146	621500	Кредити домаћим нефинансијским јавним институцијама		
3147	621600	Кредити физичким лицима и домаћинствима у земљи		
3148	621700	Кредити невладиним организацијама у земљи		
3149	621800	Кредити домаћим нефинансијским приватним предузећима		
3150	621900	Набавка домаћих акција и осталог капитала		
3151	622000	НАБАВКА СТРАНЕ ФИНАНСИЈСКЕ ИМОВИНЕ (од 3152 до 3159)		
3152	622100	Набавка страних хартија од вредности, изузев акција		
3153	622200	Кредити страним владама		
3154	622300	Кредити међународним организацијама		
3155	622400	Кредити страним пословним банкама		
3156	622500	Кредити страним нефинансијским институцијама		
3157	622600	Кредити страним невладиним организацијама		
3158	622700	Набавка страних акција и осталог капитала		
3159	622800	Куповина стране валуте		
3160	623000	НАБАВКА ФИНАНСИЈСКЕ ИМОВИНЕ КОЈА СЕ ФИНАНСИРА ИЗ СРЕДСТАВА ЗА РЕАЛИЗАЦИЈУ НАЦИОНАЛНОГ ИНВЕСТИЦИОНОГ ПЛАНА (3161)		
3161	623100	Набавка финансијске имовине која се финансира из средстава за реализацију националног инвестиционог плана		
3162		ВИШАК ПРИМАЊА (3001 – 3067)		
3163		МАЊАК ПРИМАЊА (3067 – 3001)	3.952.879	2.630.357

Датум, 31.3.2021. године

Лице одговорно за
попуњавање обрасца

Рибарић



ПОПУЊАВА УПРАВА ЗА ТРЕЗОР - ФИЛИЈАЛА																																					
7	5	4								0	8	9	6	5	4	9	8																				
1	2	3	4	5	6	7	8	9	10	11	12	13	14	15	16	17	18	19	20	21	22	23	24	25	26	27	28	29	30	31	32	33	34	35	36	37	38
Врста посла			Јединствени број КБС						Седиште УТ										Надлежни директни																		

НАЗИВ КОРИСНИКА БУЏЕТСКИХ СРЕДСТАВА
КОНСОЛИДОВАНИ РАЧУН БУЏЕТА ГРАДА НОВОГ САДА

СЕДИШТЕ НОВИ САД МАТИЧНИ БРОЈ 08965498

ПИБ 109924914 БРОЈ ПОДРАЧУНА 840-58640-69

НАЗИВ НАДЛЕЖНОГ ДИРЕКТНОГ КОРИСНИКА БУЏЕТСКИХ СРЕДСТАВА

(Попуњава само индиректни корисник буџетских средстава)

ИЗВЕШТАЈ О НОВЧАНИМ ТОКОВИМА
у периоду од 01.01.2020. до 31.12.2020 године

(У хиљадама динара)

Ознака ОП	Број конта	Опис	Износ	
			Претходна година	Текућа година
1	2	3	4	5
4001		Н О В Ч А Н И П Р И Л И В И (4002 + 4106 + 4131)	23.764.145	25.504.869
4002	700000	ТЕКУЋИ ПРИХОДИ (4003 + 4047 + 4057 + 4069 + 4094 + 4099 + 4103)	22.363.659	22.783.465
4003	710000	ПОРЕЗИ (4004 + 4008 + 4010 + 4017 + 4023 + 4030 + 4033 + 4040)	15.492.877	16.082.461
4004	711000	ПОРЕЗ НА ДОХОДАК, ДОБИТ И КАПИТАЛНЕ ДОБИТКЕ (од 4005 до 4007)	10.088.996	10.719.688
4005	711100	Порези на доходак и капиталне добитке које плаћају физичка лица	10.088.996	10.719.688
4006	711200	Порези на добит и капиталне добитке које плаћају предузета и друга правна лица		
4007	711300	Порези на доходак, добит и капиталне добитке који се не могу разврстати између физичких и правних лица		
4008	712000	ПОРЕЗ НА ФОНД ЗАРАДА (4009)	37	
4009	712100	Порез на фонд зарада	37	
4010	713000	ПОРЕЗ НА ИМОВИНУ (од 4011 до 4016)	4.107.253	4.468.580
4011	713100	Периодични порези на непокретности	3.214.027	3.409.093
4012	713200	Периодични порези на нето имовину		
4013	713300	Порези на заоставштину, наслеђе и поклон	29.926	39.463
4014	713400	Порези на финансијске и капиталне трансакције	863.251	1.019.952
4015	713500	Други једнократни порези на имовину		
4016	713600	Други периодични порези на имовину	49	72
4017	714000	ПОРЕЗ НА ДОБРА И УСЛУГЕ (од 4018 до 4022)	995.551	622.871
4018	714100	Општи порези на добра и услуге		
4019	714300	Добит фискалних монопола		
4020	714400	Порези на појединачне услуге	30.415	1.686
4021	714500	Порези, таксе и накнаде на употребу добара, на дозволу да се добра употребљавају или делатности обављају	965.136	621.185
4022	714600	Други порези на добра и услуге		
4023	715000	ПОРЕЗ НА МЕЂУНАРОДНУ ТРГОВИНУ И ТРАНСАКЦИЈЕ (од 4024 до 4029)		
4024	715100	Царинс и друге увозне дажбине		

Ознака ОП	Број конта	Опис	Износ	
			Претходна година	Текућа година
1	2	3	4	5
4025	715200	Порези на извоз		
4026	715300	Добит извозних или увозних монопола		
4027	715400	Добит по основу разлике између куповног и продајног девизног курса		
4028	715500	Порези на продају или куповину девиза		
4029	715600	Други порези на међународну трговину и трансакције		
4030	716000	ДРУГИ ПОРЕЗИ (4031 + 4032)	301.040	271.322
4031	716100	Други порези које искључиво плаћају предузећа, односно предузетници	301.040	271.322
4032	716200	Други порези које плаћају остала лица или који се не могу идентификовати		
4033	717000	АКЦИЗЕ (од 4034 до 4039)		
4034	717100	Акцизе на деривате нафте		
4035	717200	Акцизе на дуванске прерађевине		
4036	717300	Акцизе на алкохолна пића		
4037	717400	Акцизе на освежавајућа безалкохолна пића		
4038	717500	Акцизе на кафу		
4039	717600	Друге акцизе		
4040	719000	ЈЕДНОКРАТНИ ПОРЕЗ НА ЕКСТРА ПРОФИТ И ЕКСТРА ИМОВИНУ СТЕЧЕНУ КОРИШЋЕЊЕМ ПОСЕБНИХ ПОГОДНОСТИ (од 4041 до 4046)		
4041	719100	Порез на доходак, добит и капиталну добит на терет физичких лица		
4042	719200	Порез на доходак, добит и капиталну добит на терет предузећа и осталих правних лица		
4043	719300	Порез на доходак, добит и капиталну добит нераспоредив између физичких и правних лица		
4044	719400	Остали једнократни порези на имовину		
4045	719500	Остали порези које плаћају искључиво предузећа и предузетници		
4046	719600	Остали порези које плаћају друга или неидентификована лица		
4047	720000	СОЦИЈАЛНИ ДОПРИНОСИ (4048 + 4053)		
4048	721000	ДОПРИНОСИ ЗА СОЦИЈАЛНО ОСИГУРАЊЕ (од 4049 до 4052)		
4049	721100	Доприноси за социјално осигурање на терет запослених		
4050	721200	Доприноси за социјално осигурање на терет послодавца		
4051	721300	Доприноси за социјално осигурање лица која обављају самосталну делатност и незапослених лица		
4052	721400	Доприноси за социјално осигурање која се не могу разврстати		
4053	722000	ОСТАЛИ СОЦИЈАЛНИ ДОПРИНОСИ (од 4054 до 4056)		
4054	722100	Социјални доприноси на терет осигураника		
4055	722200	Социјални доприноси на терет послодавца		
4056	722300	Импутирани социјални доприноси		
4057	730000	ДОНАЦИЈЕ, ПОМОЋИ И ТРАНСФЕРИ (4058 + 4061 + 4066)	2.554.513	2.287.552
4058	731000	ДОНАЦИЈЕ ОД ИНОСТРАНИХ ДРЖАВА (од 4059 + 4060)	363	6.315
4059	731100	Текуће донације од иностраних држава	363	6.202
4060	731200	Капиталне донације од иностраних држава		113
4061	732000	ДОНАЦИЈЕ И ПОМОЋИ ОД МЕЂУНАРОДНИХ ОРГАНИЗАЦИЈА (од 4062 до 4065)	9.555	20.172
4062	732100	Текуће донације од међународних организација		1.344
4063	732200	Капиталне донације од међународних организација	1.274	

Ознака ОП	Број конта	Опис	Износ	
			Претходна година	Текућа година
1	2	3	4	5
4064	732300	Текуће помоћи од ЕУ	8.281	17.927
4065	732400	Капиталне помоћи од ЕУ		901
4066	733000	ТРАНСФЕРИ ОД ДРУГИХ НИВОА ВЛАСТИ (4067 + 4068)	2.544.595	2.261.065
4067	733100	Текући трансфери од других нивоа власти	1.512.434	1.696.521
4068	733200	Капитални трансфери од других нивоа власти	1.032.161	564.544
4069	740000	ДРУГИ ПРИХОДИ (4070 + 4077 + 4082 + 4089 + 4092)	4.212.856	4.350.752
4070	741000	ПРИХОДИ ОД ИМОВИНЕ (од 4071 до 4076)	2.589.895	2.935.108
4071	741100	Камате	117.402	66.582
4072	741200	Дивиденде		
4073	741300	Повлачење прихода од квази корпорација		
4074	741400	Приход од имовине који припада имаоцима полиса осигурања	83	183
4075	741500	Закуп непроиствене имовине	2.472.410	2.868.343
4076	741600	Финансијске промене на финансијским лизинзима		
4077	742000	ПРИХОДИ ОД ПРОДАЈЕ ДОБАРА И УСЛУГА (од 4078 до 4081)	1.380.957	1.113.562
4078	742100	Приходи од продаје добара и услуга или закупа од стране тржишних организација	1.130.699	889.412
4079	742200	Таксе и накнаде	206.177	188.096
4080	742300	Споредне продаје добара и услуга које врше државне нетржишне јединице	44.081	36.054
4081	742400	Импутирани продаје добара и услуга		
4082	743000	НОВЧАНЕ КАЗНЕ И ОДУЗЕТА ИМОВИНСКА КОРИСТ (од 4083 до 4088)	145.952	147.822
4083	743100	Приходи од новчаних казни за кривична дела		
4084	743200	Приходи од новчаних казни за привредне преступе		
4085	743300	Приходи од новчаних казни за прекршаје	142.820	147.632
4086	743400	Приходи од пенала		
4087	743500	Приходи од одузете имовинске користи		
4088	743900	Остале новчане казне, пенали и приходи од одузете имовинске користи	3.132	190
4089	744000	ДОБРОВОЉНИ ТРАНСФЕРИ ОД ФИЗИЧКИХ И ПРАВНИХ ЛИЦА (4090 + 4091)	1.299	63.531
4090	744100	Текући добровољни трансфери од физичких и правних лица	1.299	63.531
4091	744200	Капитални добровољни трансфери од физичких и правних лица		
4092	745000	МЕШОВИТИ И НЕОДРЕЂЕНИ ПРИХОДИ (4093)	94.753	90.729
4093	745100	Мешовити и неодређени приходи	94.753	90.729
4094	770000	МЕМОРАНДУМСКЕ СТАВКЕ ЗА РЕФУНДАЦИЈУ РАСХОДА (4095 + 4097)	103.413	62.700
4095	771000	МЕМОРАНДУМСКЕ СТАВКЕ ЗА РЕФУНДАЦИЈУ РАСХОДА (4096)	99	156
4096	771100	Меморандумске ставке за рефундацију расхода	99	156
4097	772000	МЕМОРАНДУМСКЕ СТАВКЕ ЗА РЕФУНДАЦИЈУ РАСХОДА ИЗ ПРЕТХОДНЕ ГОДИНЕ (4098)	103.314	62.544
4098	772100	Меморандумске ставке за рефундацију расхода из претходне године	103.314	62.544
4099	780000	ТРАНСФЕРИ ИЗМЕЂУ БУЏЕТСКИХ КОРИСНИКА НА ИСТОМ НИВОУ (4100)		
4100	781000	ТРАНСФЕРИ ИЗМЕЂУ БУЏЕТСКИХ КОРИСНИКА НА ИСТОМ НИВОУ (4101 + 4102)		
4101	781100	Трансфери између буџетских корисника на истом нивоу		

Ознака ОП	Број конта	Опис	Износ	
			Претходна година	Текућа година
1	2	3	4	5
4102	781300	Трансфери између организација обавезног социјалног осигурања		
4103	790000	ПРИХОДИ ИЗ БУЏЕТА (4104)		
4104	791000	ПРИХОДИ ИЗ БУЏЕТА (4105)		
4105	791100	Приходи из буџета		
4106	800000	ПРИМАЊА ОД ПРОДАЈЕ НЕФИНАНСИЈСКЕ ИМОВИНЕ (4107 + 4114 + 4121 + 4124)	1.399.085	2.702.989
4107	810000	ПРИМАЊА ОД ПРОДАЈЕ ОСНОВНИХ СРЕДСТАВА (4108 + 4110 + 4112)	14.692	251.928
4108	811000	ПРИМАЊА ОД ПРОДАЈЕ НЕПОКРЕТНОСТИ (4109)	14.371	251.404
4109	811100	Примања од продаје непокретности	14.371	251.404
4110	812000	ПРИМАЊА ОД ПРОДАЈЕ ПОКРЕТНЕ ИМОВИНЕ (4111)	321	524
4111	812100	Примања од продаје покретне имовине	321	524
4112	813000	ПРИМАЊА ОД ПРОДАЈЕ ОСТАЛИХ ОСНОВНИХ СРЕДСТАВА (4113)		
4113	813100	Примања од продаје осталих основних средстава		
4114	820000	ПРИМАЊА ОД ПРОДАЈЕ ЗАЛИХА (4115 + 4117 + 4119)	2.325	2.376
4115	821000	ПРИМАЊА ОД ПРОДАЈЕ РОБНИХ РЕЗЕРВИ (4116)	2.325	2.376
4116	821100	Примања од продаје робних резерви	2.325	2.376
4117	822000	ПРИМАЊА ОД ПРОДАЈЕ ЗАЛИХА ПРОИЗВОДЊЕ (4118)		
4118	822100	Примања од продаје залиха производње		
4119	823000	ПРИМАЊА ОД ПРОДАЈЕ РОБЕ ЗА ДАЉУ ПРОДАЈУ (4120)		
4120	823100	Примања од продаје робе за даљу продају		
4121	830000	ПРИМАЊА ОД ПРОДАЈЕ ДРАГОЦЕНОСТИ (4122)		
4122	831000	ПРИМАЊА ОД ПРОДАЈЕ ДРАГОЦЕНОСТИ (4123)		
4123	831100	Примања од продаје драгоцености		
4124	840000	ПРИМАЊА ОД ПРОДАЈЕ ПРИРОДНЕ ИМОВИНЕ (4125 + 4127 + 4129)	1.382.068	2.448.685
4125	841000	ПРИМАЊА ОД ПРОДАЈЕ ЗЕМЉИШТА (4126)	1.382.068	2.448.685
4126	841100	Примања од продаје земљишта	1.382.068	2.448.685
4127	842000	ПРИМАЊА ОД ПРОДАЈЕ ПОДЗЕМНИХ БЛАГА (4128)		
4128	842100	Примања од продаје подземних блага		
4129	843000	ПРИМАЊА ОД ПРОДАЈЕ ШУМА И ВОДА (4130)		
4130	843100	Примања од продаје шума и вода		
4131	900000	ПРИМАЊА ОД ЗАДУЖИВАЊА И ПРОДАЈЕ ФИНАНСИЈСКЕ ИМОВИНЕ (4132 + 4151)	1.401	18.415
4132	910000	ПРИМАЊА ОД ЗАДУЖИВАЊА (4133 + 4143)		
4133	911000	ПРИМАЊА ОД ДОМАЊИХ ЗАДУЖИВАЊА (од 4134 до 4142)		
4134	911100	Примања од смитовања домаћих хартија од вредности, изузев акција		
4135	911200	Примања од задуживања од осталих нивоа власти		
4136	911300	Примања од задуживања од јавних финансијских институција у земљи		
4137	911400	Примања од задуживања од пословних банака у земљи		
4138	911500	Примања од задуживања од осталих поверилаца у земљи		
4139	911600	Примања од задуживања од домаћинстава у земљи		
4140	911700	Примања од домаћих финансијских деривата		
4141	911800	Примања од домаћих меница		

Ознака ОП	Број конта	Опис	Износ	
			Претходна година	Текућа година
1	2	3	4	5
4142	911900	Исправка унутрашњег дуга		
4143	912000	ПРИМАЊА ОД ИНОСТРАНОГ ЗАДУЖИВАЊА (од 4144 до 4150)		
4144	912100	Примања од емитовања хартија од вредности, изузев акција, на иностраном финансијском тржишту		
4145	912200	Примања од задуживања од иностраних држава		
4146	912300	Примања од задуживања од мултилатералних институција		
4147	912400	Примања од задуживања од иностраних пословних банака		
4148	912500	Примања од задуживања од осталих иностраних поверилаца		
4149	912600	Примања од иностраних финансијских деривата		
4150	912900	Исправка спољног дуга		
4151	920000	ПРИМАЊА ОД ПРОДАЈЕ ФИНАНСИЈСКЕ ИМОВИНЕ (4152 + 4162)	1.401	18.415
4152	921000	ПРИМАЊА ОД ПРОДАЈЕ ДОМАЋЕ ФИНАНСИЈСКЕ ИМОВИНЕ (од 4153 до 4161)	1.401	18.415
4153	921100	Примања од продаје домаћих хартија од вредности, изузев акција		
4154	921200	Примања од отплате кредита датих осталим нивоима власти		
4155	921300	Примања од отплате кредита датих домаћим јавним финансијским институцијама		
4156	921400	Примања од отплате кредита датих домаћим пословним банкама		
4157	921500	Примања од отплате кредита датих домаћим јавним нефинансијским институцијама		
4158	921600	Примања од отплате кредита датих физичким лицима и домаћинствима у земљи	1.076	953
4159	921700	Примања од отплате кредита датих удружењима грађана у земљи		
4160	921800	Примања од отплате кредита датих нефинансијским приватним предузећима у земљи		
4161	921900	Примања од продаје домаћих акција и осталог капитала	325	17.462
4162	922000	ПРИМАЊА ОД ПРОДАЈЕ СТРАНЕ ФИНАНСИЈСКЕ ИМОВИНЕ (од 4163 до 4170)		
4163	922100	Примања од продаје страних хартија од вредности, изузев акција		
4164	922200	Примања од отплате кредита датих страним владама		
4165	922300	Примања од отплате кредита датих међународним организацијама		
4166	922400	Примања од отплате кредита датих страним пословним банкама		
4167	922500	Примања од отплате кредита датих страним нефинансијским институцијама		
4168	922600	Примања од отплате кредита датих страним невладиним организацијама		
4169	922700	Примања од продаје страних акција и осталог капитала		
4170	922800	Примања од продаје стране валуте		
4171		НОВЧАНИ ОДЛИВИ (4172 + 4340 + 4386)	25.008.164	26.519.880
4172	400000	ТЕКУЋИ РАСХОДИ (4173 + 4195 + 4240 + 4255 + 4279 + 4292 + 4308 + 4323)	19.654.799	21.168.119
4173	410000	РАСХОДИ ЗА ЗАПОСЛЕНЕ (4174 + 4176 + 4180 + 4182 + 4187 + 4189 + 4191 + 4193)	4.009.101	4.336.924
4174	411000	ПЛАТЕ, ДОДАЦИ И НАКНАДЕ ЗАПОСЛЕНИХ (ЗАРАДЕ) (4175)	3.073.594	3.340.654

Ознака ОП	Број конта	Опис	Износ	
			Претходна година	Текућа година
1	2	3	4	5
4175	411100	Плате, додаци и накнаде запослених	3.073.594	3.340.654
4176	412000	СОЦИЈАЛНИ ДОПРИНОСИ НА ТЕРЕТ ПОСЛОДАВЦА (од 4177 до 4179)	527.053	556.242
4177	412100	Допринос за пензијско и инвалидско осигурање	368.802	384.191
4178	412200	Допринос за здравствено осигурање	158.251	172.051
4179	412300	Допринос за незапосленост		
4180	413000	НАКНАДЕ У НАТУРИ (4181)	69.446	59.520
4181	413100	Накнаде у натури	69.446	59.520
4182	414000	СОЦИЈАЛНА ДАВАЊА ЗАПОСЛЕНИМА (од 4183 до 4186)	220.683	214.669
4183	414100	Исплата накнада за време одсуствовања с посла на терет фондова	1.491	
4184	414200	Расходи за образовање деце запослених		
4185	414300	Отпремнине и помоћи	15.817	28.076
4186	414400	Помоћ у медицинском лечењу запосленог или чланова уже породице и друге помоћи запосленом	203.375	186.593
4187	415000	НАКНАДЕ ТРОШКОВА ЗА ЗАПОСЛЕНЕ (4188)	65.470	74.972
4188	415100	Накнаде трошкова за запослене	65.470	74.972
4189	416000	НАГРАДЕ ЗАПОСЛЕНИМА И ОСТАЛИ ПОСЕБНИ РАСХОДИ (4190)	52.855	90.867
4190	416100	Награде запосленима и остали посебни расходи	52.855	90.867
4191	417000	ПОСЛАНИЧКИ ДОДАТАК (4192)		
4192	417100	Посланички додатак		
4193	418000	СУДИЈСКИ ДОДАТАК (4194)		
4194	418100	Судијски додатак		
4195	420000	КОРИШЋЕЊЕ УСЛУГА И РОБА (4196 + 4204 + 4210 + 4219 + 4227 + 4230)	6.128.093	6.106.337
4196	421000	СТАЛНИ ТРОШКОВИ (од 4197 до 4203)	1.092.025	1.100.752
4197	421100	Трошкови платног промета и банкарских услуга	24.306	23.136
4198	421200	Енергетске услуге	526.963	529.780
4199	421300	Комуналне услуге	350.093	351.596
4200	421400	Услуге комуникација	58.129	60.145
4201	421500	Трошкови осигурања	67.823	70.394
4202	421600	Закуп имовине и опреме	50.411	34.357
4203	421900	Остали трошкови	14.300	31.344
4204	422000	ТРОШКОВИ ПУТОВАЊА (од 4205 до 4209)	24.116	7.574
4205	422100	Трошкови службених путовања у земљи	10.068	5.891
4206	422200	Трошкови службених путовања у иностранство	12.698	1.125
4207	422300	Трошкови путовања у оквиру редовног рада	201	45
4208	422400	Трошкови путовања ученика	87	79
4209	422900	Остали трошкови транспорта	1.062	434
4210	423000	УСЛУГЕ ПО УГОВОРУ (од 4211 до 4218)	1.043.765	1.105.674
4211	423100	Административне услуге	20.630	23.630
4212	423200	Компјутерске услуге	17.675	20.284
4213	423300	Услуге образовања и усавршавања запослених	15.240	6.597
4214	423400	Услуге информисања	85.844	69.897
4215	423500	Стручне услуге	366.210	364.098
4216	423600	Услуге за домаћинство и угоститељство	11.880	5.392
4217	423700	Репрезентација	18.476	14.083
4218	423900	Остале опште услуге	507.810	601.693
4219	424000	СПЕЦИЈАЛИЗОВАНЕ УСЛУГЕ (од 4220 до 4226)	3.082.946	2.640.712
4220	424100	Пољопривредне услуге	134.826	134.812
4221	424200	Услуге образовања, културе и спорта	297.888	268.211
4222	424300	Медицинске услуге	12.343	12.754
4223	424400	Услуге одржавања аутопутева		

Ознака ОП	Број конта	Опис	Износ	
			Претходна година	Текућа година
1	2	3	4	5
4224	424500	Услуге одржавања националних паркова и природних површина		
4225	424600	Услуге очувања животне средине, науке и геодетске услуге	249.833	211.699
4226	424900	Остале специјализоване услуге	2.388.056	2.013.236
4227	425000	ТЕКУЋЕ ПОПРАВКЕ И ОДРЖАВАЊЕ (УСЛУГЕ И МАТЕРИЈАЛИ) (4228 + 4229)	253.309	687.385
4228	425100	Текуће поправке и одржавање зграда и објеката	179.868	614.589
4229	425200	Текуће поправке и одржавање опреме	73.441	72.796
4230	426000	МАТЕРИЈАЛ (од 4231 до 4239)	631.932	564.240
4231	426100	Административни материјал	71.940	70.802
4232	426200	Материјали за пољопривреду		
4233	426300	Материјали за образовање и усавршавање запослених	10.350	13.152
4234	426400	Материјали за саобраћај	26.075	20.965
4235	426500	Материјали за очување животне средине и науку	15	
4236	426600	Материјали за образовање, културу и спорт	19.009	40.149
4237	426700	Медицински и лабораторијски материјали		
4238	426800	Материјали за одржавање хигијене и угоститељство	453.161	323.309
4239	426900	Материјали за посебне намене	51.382	95.863
4240	430000	АМОРТИЗАЦИЈА И УПОТРЕБА СРЕДСТАВА ЗА РАД (4241 + 4245 + 4247 + 4249 + 4253)		
4241	431000	АМОРТИЗАЦИЈА НЕКРЕТНИНА И ОПРЕМЕ (од 4242 до 4244)		
4242	431100	Амортизација зграда и грађевинских објеката		
4243	431200	Амортизација опреме		
4244	431300	Амортизација осталих некретнина и опреме		
4245	432000	АМОРТИЗАЦИЈА КУЛТИВИСАНЕ ИМОВИНЕ (4246)		
4246	432100	Амортизација култивисане имовине		
4247	433000	УПОТРЕБА ДРАГОЦЕНОСТИ (4248)		
4248	433100	Употреба драгоцености		
4249	434000	УПОТРЕБА ПРИРОДНЕ ИМОВИНЕ (од 4250 до 4252)		
4250	434100	Употреба земљишта		
4251	434200	Употреба подземног блага		
4252	434300	Употреба шума и вода		
4253	435000	АМОРТИЗАЦИЈА НЕМАТЕРИЈАЛНЕ ИМОВИНЕ (4254)		
4254	435100	Амортизација нематеријалне имовине		
4255	440000	ОТПЛАТА КАМАТА И ПРАТЕЋИ ТРОШКОВИ ЗАДУЖИВАЊА (4256 + 4266 + 4273 + 4275)	117.652	113.641
4256	441000	ОТПЛАТА ДОМАЋИХ КАМАТА (од 4257 до 4265)	95.881	71.407
4257	441100	Отплата камата на домаће хартије од вредности	95.881	71.407
4258	441200	Отплата камата осталим нивоима власти		
4259	441300	Отплата камата домаћим јавним финансијским институцијама		
4260	441400	Отплата камата домаћим пословним банкама		
4261	441500	Отплата камата осталим домаћим кредиторима		
4262	441600	Отплата камата домаћинствима у земљи		
4263	441700	Отплата камата на домаће финансијске деривате		
4264	441800	Отплата камата на домаће менице		
4265	441900	Финансијске промене на финансијским лизинзима		
4266	442000	ОТПЛАТА СТРАНИХ КАМАТА (од 4267 до 4272)		
4267	442100	Отплата камата на хартије од вредности емитоване на иностраном финансијском тржишту		
4268	442200	Отплата камата страним владама		

Ознака ОП	Број конта	Опис	Износ	
			Претходна година	Текућа година
1	2	3	4	5
4269	442300	Отплата камата мултилатералним институцијама		
4270	442400	Отплата камата страним пословним банкама		
4271	442500	Отплата камата осталим страним кредиторима		
4272	442600	Отплата камата на стране финансијске деривате		
4273	443000	ОТПЛАТА КАМАТА ПО ГАРАНЦИЈАМА (4274)		
4274	443100	Отплата камата по гаранцијама		
4275	444000	ПРАТЕЋИ ТРОШКОВИ ЗАДУЖИВАЊА (од 4276 до 4278)	21.771	42.234
4276	444100	Негативне курсне разлике	21.544	41.745
4277	444200	Казне за кашњење	227	489
4278	444300	Остали пратећи трошкови задуживања		
4279	450000	СУБВЕНЦИЈЕ (4280 + 4283 + 4286 + 4289)	2.571.548	3.855.672
4280	451000	СУБВЕНЦИЈЕ ЈАВНИМ НЕФИНАНСИЈСКИМ ПРЕДУЗЕЋИМА И ОРГАНИЗАЦИЈАМА (4281 + 4282)	2.483.546	3.776.552
4281	451100	Текуће субвенције јавним нефинансијским предузећима и организацијама	465.304	1.334.575
4282	451200	Капиталне субвенције јавним нефинансијским предузећима и организацијама	2.018.242	2.441.977
4283	452000	СУБВЕНЦИЈЕ ПРИВАТНИМ ФИНАНСИЈСКИМ ИНСТИТУЦИЈАМА (4284 + 4285)		
4284	452100	Текуће субвенције приватним финансијским институцијама		
4285	452200	Капиталне субвенције приватним финансијским институцијама		
4286	453000	СУБВЕНЦИЈЕ ЈАВНИМ ФИНАНСИЈСКИМ ИНСТИТУЦИЈАМА (4287 + 4288)		
4287	453100	Текуће субвенције јавним финансијским институцијама		
4288	453200	Капиталне субвенције јавним финансијским институцијама		
4289	454000	СУБВЕНЦИЈЕ ПРИВАТНИМ ПРЕДУЗЕЋИМА (4290 + 4291)	88.002	79.120
4290	454100	Текуће субвенције приватним предузећима	88.002	79.120
4291	454200	Капиталне субвенције приватним предузећима		
4292	460000	ДОНАЦИЈЕ, ДОТАЦИЈЕ И ТРАНСФЕРИ (4293 + 4296 + 4299 + 4302 + 4305)	4.151.674	3.876.723
4293	461000	ДОНАЦИЈЕ СТРАНИМ ВЛАДАМА (4294 + 4295)		
4294	461100	Текуће донације страним владама		
4295	461200	Капиталне донације страним владама		
4296	462000	ДОТАЦИЈЕ МЕЂУНАРОДНИМ ОРГАНИЗАЦИЈАМА (4297 + 4298)	1.169	1.178
4297	462100	Текуће донације међународним организацијама	1.169	1.178
4298	462200	Капиталне донације међународним организацијама		
4299	463000	ТРАНСФЕРИ ОСТАЛИМ НИВОИМА ВЛАСТИ (4300 + 4301)	2.946.998	2.649.799
4300	463100	Текући трансфери осталим нивоима власти	1.986.122	1.802.235
4301	463200	Капитални трансфери осталим нивоима власти	960.876	847.564
4302	464000	ДОТАЦИЈЕ ОРГАНИЗАЦИЈАМА ОБАВЕЗНОГ СОЦИЈАЛНОГ ОСИГУРАЊА (4303 + 4304)	431.947	512.433
4303	464100	Текуће донације организацијама обавезног социјалног осигурања	326.759	491.189
4304	464200	Капиталне донације организацијама обавезног социјалног осигурања	105.188	21.244
4305	465000	ОСТАЛЕ ДОТАЦИЈЕ И ТРАНСФЕРИ (4306 + 4307)	771.560	713.313
4306	465100	Остале текуће донације и трансфери	735.560	587.091
4307	465200	Остале капиталне донације и трансфери	36.000	126.222

Ознака ОП	Број конта	Опис	Износ	
			Претходна година	Текућа година
1	2	3	4	5
4308	470000	СОЦИЈАЛНО ОСИГУРАЊЕ И СОЦИЈАЛНА ЗАШТИТА (4309 + 4313)	385.020	917.141
4309	471000	ПРАВА ИЗ СОЦИЈАЛНОГ ОСИГУРАЊА (ОРГАНИЗАЦИЈЕ ОБАВЕЗНОГ СОЦИЈАЛНОГ ОСИГУРАЊА) (од 4310 до 4312)		
4310	471100	Права из социјалног осигурања која се исплаћују непосредно домаћинствима		
4311	471200	Права из социјалног осигурања која се исплаћују непосредно пружаоцима услуга		
4312	471900	Трансфери другим организацијама обавезног социјалног осигурања за доприносе за осигурање		
4313	472000	НАКНАДЕ ЗА СОЦИЈАЛНУ ЗАШТИТУ ИЗ БУЏЕТА (од 4314 до 4322)	385.020	917.141
4314	472100	Накнаде из буџета у случају болести и инвалидности		
4315	472200	Накнаде из буџета за породично одсуство		
4316	472300	Накнаде из буџета за децу и породицу	376.849	869.632
4317	472400	Накнаде из буџета за случај незапослености		
4318	472500	Старосне и породичне пензије из буџета		
4319	472600	Накнаде из буџета у случају смрти	3.903	30.856
4320	472700	Накнаде из буџета за образовање, културу, науку и спорт		
4321	472800	Накнаде из буџета за становање и живот	4.268	16.653
4322	472900	Остале накнаде из буџета		
4323	480000	ОСТАЛИ РАСХОДИ (4324 + 4327 + 4331 + 4333 + 4336 + 4338)	2.291.711	1.961.681
4324	481000	ДОТАЦИЈЕ НЕВЛАДИНИМ ОРГАНИЗАЦИЈАМА (4325 + 4326)	1.409.707	1.197.208
4325	481100	Дотације непрофитним организацијама које пружају помоћ домаћинствима	63.777	56.359
4326	481900	Дотације осталим непрофитним институцијама	1.345.930	1.140.849
4327	482000	ПОРЕЗИ, ОБАВЕЗНЕ ТАКСЕ, КАЗНЕ, ПЕНАЛИ И КАМАТЕ (од 4328 до 4330)	157.057	135.212
4328	482100	Остали порези	151.977	132.756
4329	482200	Обавезне таксе	5.071	2.456
4330	482300	Новчане казне, пенали и камате	9	
4331	483000	НОВЧАНЕ КАЗНЕ И ПЕНАЛИ ПО РЕШЕЊУ СУДОВА (4332)	405.944	402.619
4332	483100	Новчане казне и пенали по решењу судова	405.944	402.619
4333	484000	НАКНАДА ШТЕТЕ ЗА ПОВРЕДЕ ИЛИ ШТЕТУ НАСТАЛУ УСЛЕД ЕЛЕМЕНТАРНИХ НЕПОГОДА ИЛИ ДРУГИХ ПРИРОДНИХ УЗРОКА (4334 + 4335)		
4334	484100	Накнада штете за повреде или штету насталу услед елементарних непогода		
4335	484200	Накнада штете од дивљачи		
4336	485000	НАКНАДА ШТЕТЕ ЗА ПОВРЕДЕ ИЛИ ШТЕТУ НАНЕТУ ОД СТРАНЕ ДРЖАВНИХ ОРГАНА (4337)	319.003	226.642
4337	485100	Накнада штете за повреде или штету нанету од стране државних органа	319.003	226.642
4338	489000	РАСХОДИ КОЈИ СЕ ФИНАНСИРАЈУ ИЗ СРЕДСТАВА ЗА РЕАЛИЗАЦИЈУ НАЦИОНАЛНОГ ИНВЕСТИЦИОНОГ ПЛАНА (4339)		
4339	489100	Расходи који се финансирају из средстава за реализацију националног инвестиционог плана		
4340	500000	ИЗДАЦИ ЗА НЕФИНАНСИЈСКУ ИМОВИНУ (4341 + 4363 + 4372 + 4375 + 4383)	5.028.715	5.044.635
4341	510000	ОСНОВНА СРЕДСТВА (4342 + 4347 + 4357 + 4359 + 4361)	4.024.353	3.547.005

Ознака ОП	Број конта	Опис	Износ	
			Претходна година	Текућа година
1	2	3	4	5
4342	511000	ЗГРАДЕ И ГРАЂЕВИНСКИ ОБЈЕКТИ (од 4343 до 4346)	3.506.635	3.183.020
4343	511100	Куповина зграда и објеката	6.465	
4344	511200	Изградња зграда и објеката	3.072.282	2.422.372
4345	511300	Капитално одржавање зграда и објеката	255.104	568.907
4346	511400	Пројектно планирање	172.784	191.741
4347	512000	МАШИНЕ И ОПРЕМА (од 4348 до 4356)	336.562	174.544
4348	512100	Опрема за саобраћај	16.617	
4349	512200	Административна опрема	186.682	120.133
4350	512300	Опрема за пољопривреду		
4351	512400	Опрема за заштиту животне средине		
4352	512500	Медицинска и лабораторијска опрема	535	166
4353	512600	Опрема за образовање, науку, културу и спорт	74.157	37.614
4354	512700	Опрема за војску		
4355	512800	Опрема за јавну безбедност	35.637	15.960
4356	512900	Опрема за производњу, моторна, непокретна и немоторна опрема	22.934	671
4357	513000	ОСТАЛЕ НЕКРЕТНИНЕ И ОПРЕМА (4358)	131.291	93.074
4358	513100	Остале некретнине и опрема	131.291	93.074
4359	514000	КУЛТИВИСАНА ИМОВИНА (4360)		
4360	514100	Култивисана имовина		
4361	515000	НЕМАТЕРИЈАЛНА ИМОВИНА (4362)	49.865	96.367
4362	515100	Нематеријална имовина	49.865	96.367
4363	520000	ЗАЛИХЕ (4364 + 4366 + 4370)	11.121	37.071
4364	521000	РОБНЕ РЕЗЕРВЕ (4365)	11.121	37.071
4365	521100	Робне резерве	11.121	37.071
4366	522000	ЗАЛИХЕ ПРОИЗВОДЊЕ (од 4367 до 4369)		
4367	522100	Залихе материјала		
4368	522200	Залихе недовршене производње		
4369	522300	Залихе готових производа		
4370	523000	ЗАЛИХЕ РОБЕ ЗА ДАЉУ ПРОДАЈУ (4371)		
4371	523100	Залихе робе за даљу продају		
4372	530000	ДРАГОЦЕНОСТИ (4373)		
4373	531000	ДРАГОЦЕНОСТИ (4374)		
4374	531100	Драгоцености		
4375	540000	ПРИРОДНА ИМОВИНА (4376 + 4378 + 4380)	993.241	1.460.559
4376	541000	ЗЕМЉИШТЕ (4377)	993.241	1.460.559
4377	541100	Земљиште	993.241	1.460.559
4378	542000	РУДНА БОГАТСТВА (4379)		
4379	542100	Копови		
4380	543000	ШУМЕ И ВОДЕ (4381 + 4382)		
4381	543100	Шуме		
4382	543200	Воде		
4383	55000	НЕФИНАНСИЈСКА ИМОВИНА КОЈА СЕ ФИНАНСИРА ИЗ СРЕДСТАВА ЗА РЕАЛИЗАЦИЈУ НАЦИОНАЛНОГ ИНВЕСТИЦИОНОГ ПЛАНА (4384)		
4384	551000	НЕФИНАНСИЈСКА ИМОВИНА КОЈА СЕ ФИНАНСИРА ИЗ СРЕДСТАВА ЗА РЕАЛИЗАЦИЈУ НАЦИОНАЛНОГ ИНВЕСТИЦИОНОГ ПЛАНА (4385)		
4385	551100	Нефинансијска имовина која се финансира из средстава за реализацију националног инвестиционог плана		
4386	600000	ИЗДАЦИ ЗА ОТПЛАТУ ГЛАВНИЦЕ И НАБАВКУ ФИНАНСИЈСКЕ ИМОВИНЕ (4387 + 4412)	324.650	307.126
4387	610000	ОТПЛАТА ГЛАВНИЦЕ (4388 + 4398 + 4406 + 4408 + 4410)	324.650	307.126


Ознака ОП	Број конта	Опис	Износ	
			Претходна година	Текућа година
1	2	3	4	5
4388	611000	ОТПЛАТА ГЛАВНИЦЕ ДОМАЋИМ КРЕДИТОРИМА (од 4389 до 4397)	324.650	307.126
4389	611100	Отплата главнице на домаће хартије од вредности, изузев акција	324.650	307.126
4390	611200	Отплата главнице осталим нивоима власти		
4391	611300	Отплата главнице домаћим јавним финансијским институцијама		
4392	611400	Отплата главнице домаћим пословним банкама		
4393	611500	Отплата главнице осталим домаћим кредиторима		
4394	611600	Отплата главнице домаћинствима у земљи		
4395	611700	Отплата главнице на домаће финансијске деривате		
4396	611800	Отплата домаћих меница		
4397	611900	Исправка унутрашњег дуга		
4398	612000	ОТПЛАТА ГЛАВНИЦЕ СТРАНИМ КРЕДИТОРИМА (од 4399 до 4405)		
4399	612100	Отплата главнице на хартије од вредности, изузев акција, емитоване на иностраном финансијском тржишту		
4400	612200	Отплата главнице страним владама		
4401	612300	Отплата главнице мултилатералним институцијама		
4402	612400	Отплата главнице страним пословним банкама		
4403	612500	Отплата главнице осталим страним кредиторима		
4404	612600	Отплата главнице на стране финансијске деривате		
4405	612900	Исправка спољног дуга		
4406	613000	ОТПЛАТА ГЛАВНИЦЕ ПО ГАРАНЦИЈАМА (4407)		
4407	613100	Отплата главнице по гаранцијама		
4408	614000	ОТПЛАТА ГЛАВНИЦЕ ЗА ФИНАНСИЈСКИ ЛИЗИНГ (4409)		
4409	614100	Отплата главнице за финансијски лизинг		
4410	615000	ОТПЛАТА ГАРАНЦИЈА ПО КОМЕРЦИЈАЛНИМ ТРАНСАКЦИЈАМА (4411)		
4411	615100	Отплата гаранција по комерцијалним трансакцијама		
4412	620000	НАБАВКА ФИНАНСИЈСКЕ ИМОВИНЕ (4413 + 4423 + 4432)		
4413	621000	НАБАВКА ДОМАЋЕ ФИНАНСИЈСКЕ ИМОВИНЕ (од 4414 до 4422)		
4414	621100	Набавка домаћих хартија од вредности, изузев акција		
4415	621200	Кредити осталим нивоима власти		
4416	621300	Кредити домаћим јавним финансијским институцијама		
4417	621400	Кредити домаћим пословним банкама		
4418	621500	Кредити домаћим нефинансијским јавним институцијама		
4419	621600	Кредити физичким лицима и домаћинствима у земљи		
4420	621700	Кредити невладиним организацијама у земљи		
4421	621800	Кредити домаћим нефинансијским приватним предузећима		
4422	621900	Набавка домаћих акција и осталог капитала		
4423	622000	НАБАВКА СТРАНЕ ФИНАНСИЈСКЕ ИМОВИНЕ (од 4424 до 4431)		
4424	622100	Набавка страних хартија од вредности, изузев акција		
4425	622200	Кредити страним владама		
4426	622300	Кредити међународним организацијама		
4427	622400	Кредити страним пословним банкама		
4428	622500	Кредити страним нефинансијским институцијама		
4429	622600	Кредити страним невладиним организацијама		
4430	622700	Набавка страних акција и осталог капитала		
4431	622800	Куповина стране валуте		

Ознака ОП	Број конта	Опис	Износ	
			Претходна година	Текућа година
1	2	3	4	5
4432	623000	НАБАВКА ФИНАНСИЈСКЕ ИМОВИНЕ КОЈА СЕ ФИНАНСИРА ИЗ СРЕДСТАВА ЗА РЕАЛИЗАЦИЈУ НАЦИОНАЛНОГ ИНВЕСТИЦИОНОГ ПЛАНА (4433)		
4433	623100	Набавка финансијске имовине која се финансира из средстава за реализацију националног инвестиционог плана		
4434		ВИШАК НОВЧАНИХ ПРИЛИВА (4001 – 4171) > 0		
4435		МАЊАК НОВЧАНИХ ПРИЛИВА (4171 – 4001) > 0	1.244.019	1.015.011
4436		САЛДО ГОТОВИНЕ НА ПОЧЕТКУ ГОДИНЕ	6.218.574	5.010.565
4437		КОРИГОВАНИ ПРИЛИВИ ЗА ПРИМЉЕНА СРЕДСТВА У ОБРАЧУНУ (4001 + 4438)	23.803.334	25.505.388
4438		Корекција новчаних прилива за наплаћена средства која се не евидентирају преко класа 700000, 800000 и 900000	39.189	519
4439		КОРИГОВАНИ ОДЛИВИ ЗА ИСПЛАЋЕНА СРЕДСТВА У ОБРАЧУНУ (4171 – 4440 + 4441)	25.011.343	26.542.269
4440		Корекција новчаних одлива за износ обрачунате амортизације књижене на терет сопствених прихода		
4441		Корекција новчаних одлива за износ плаћених расхода који се не евидентирају преко класа 400000, 500000 и 600000	3.179	22.389
4442		САЛДО ГОТОВИНЕ НА КРАЈУ ГОДИНЕ (4436 + 4437 – 4439)	5.010.565	3.973.684

Датум, 31.3.2021. . године

Лице одговорно за
попуњавање обрасца

Миленка



ПОПУЊАВА УПРАВА ЗА ТРЕЗОР - ФИЛИАЛА																																						
7	5	5								0	8	9	6	5	4	9	8																					
1	2	3	4	5	6	7	8	9	10	11	12	13	14	15	16	17	18	19	20	21	22	23	24	25	26	27	28	29	30	31	32	33	34	35	36	37	38	
Врста посла			Јединствени број КБС						Седиште УТ						Надлежни директни																							

НАЗИВ КОРИСНИКА БУЏЕТСКИХ СРЕДСТАВА
КОНСОЛИДОВАНИ РАЧУН БУЏЕТА ГРАДА НОВОГ САДА

СЕДИШТЕ НОВИ САД МАТИЧНИ БРОЈ 08965498

ПИБ 109924914 БРОЈ ПОДРАЧУНА 840-58640-69

НАЗИВ НАДЛЕЖНОГ ДИРЕКТНОГ КОРИСНИКА БУЏЕТСКИХ СРЕДСТАВА

(Попуњава само индиректни корисник буџетских средстава)

ИЗВЕШТАЈ О ИЗВРШЕЊУ БУЏЕТА

у периоду од 01.01.2020. до 31.12.2020 године

I. УКУПНИ ПРИХОДИ И ПРИМАЊА

(У хиљадама динара)

Ознака ОП	Број копта	Опис	Износ планираних прихода и примања	Износ остварених прихода и примања						
				Укупно (од 6 до 11)	Приходи и примања из буџета				Из донација и помоћи	Из осталих извора
					Републике	Аутономне покрајине	Општине / града	ОСО		
1	2	3	4	5	6	7	8	9	10	11
5001		ТЕКУЋИ ПРИХОДИ И ПРИМАЊА ОД ПРОДАЈЕ НЕФИНАНСИЈСКЕ ИМОВИНЕ (5002 + 5106)	25.247.360	25.486.454			21.533.397		90.018	3.863.039
5002	700000	ТЕКУЋИ ПРИХОДИ (5003 + 5047 + 5057 + 5069 + 5094 + 5099 + 5103)	23.399.507	22.783.465			21.533.397		90.018	1.160.050
5003	710000	ПОРЕЗИ (5004 + 5008 + 5010 + 5017 + 5023 + 5030 + 5033 + 5040)	16.564.325	16.082.461			16.082.461			
5004	711000	ПОРЕЗ НА ДОХОДАК, ДОБИТ И КАПИТАЛНЕ ДОБИТКЕ (од 5005 до 5007)	10.742.520	10.719.688			10.719.688			
5005	711100	Порези на доходак и капиталне добитке које плаћају физичка лица	10.742.520	10.719.688			10.719.688			

Ознака ОП	Број конта	Опис	Износ планираних прихода и примања	Износ остварених прихода и примања						
				Укупно (од 6 до 11)	Приходи и примања из буџета				Из донација и помоћи	Из осталих извора
					Републике	Аутопомне покрајине	Општине / града	ОСО		
1	2	3	4	5	6	7	8	9	10	11
5073	741300	Повлачење прихода од квази корпорација								
5074	741400	Приход од имовине који припада имаоцима полиса осигурања		183						183
5075	741500	Закуп непроизведене имовине	2.762.150	2.868.343			2.868.343			
5076	741600	Финансијске промене на финансијским лизинзима								
5077	742000	ПРИХОДИ ОД ПРОДАЈЕ ДОБАРА И УСЛУГА (од 5078 до 5081)	1.363.137	1.113.562			1.057.380			56.182
5078	742100	Приходи од продаје добара и услуга или закупа од стране тржишних организација	1.094.037	889.412			833.734			55.678
5079	742200	Таксе и накнаде	230.000	188.096			188.096			
5080	742300	Споредне продаје добара и услуга које врше државне нетржишне јединице	39.100	36.054			35.550			504
5081	742400	Импутирани продаје добара и услуга								
5082	743000	НОВЧАНЕ КАЗНЕ И ОДУЗЕТА ИМОВИНСКА КОРИСТ (од 5083 до 5088)	138.100	147.822			147.822			
5083	743100	Приходи од новчаних казни за кривична дела								
5084	743200	Приходи од новчаних казни за привредне преступе								
5085	743300	Приходи од новчаних казни за прекршаје	135.600	147.632			147.632			
5086	743400	Приходи од пенала								
5087	743500	Приходи од одузете имовинске користи								
5088	743900	Остале новчане казне, пенали и приходи од одузете имовинске користи	2.500	190			190			
5089	744000	ДОБРОВОЉНИ ТРАНСФЕРИ ОД ФИЗИЧКИХ И ПРАВНИХ ЛИЦА (5090 + 5091)	677	63.531					63.531	
5090	744100	Текући добровољни трансфери од физичких и правних лица	677	63.531					63.531	
5091	744200	Капитални добровољни трансфери од физичких и правних лица								
5092	745000	МЕШОВИТИ И НЕОДРЕЂЕНИ ПРИХОДИ (5093)	97.388	90.729			90.274			455
5093	745100	Мешовити и неодређени приходи	97.388	90.729			90.274			455

Ознака ОП	Број копта	Опис	Износ планираних прихода и примања	Износ остварених прихода и примања						
				Укупно (од 6 до 11)	Приходи и примања из буџета				Из донација и помоћи	Из осталих извора
					Републике	Аутономне покрајине	Општине / града	ОСО		
1	2	3	4	5	6	7	8	9	10	11
5156	921400	Примања од отплате кредита домаћим пословним банкама								
5157	921500	Примања од отплате кредита датих домаћим јавним нефинансијским институцијама								
5158	921600	Примања од отплате кредита датих физичким лицима и домаћинствима у земљи	510	953						953
5159	921700	Примања од отплате кредита датих удружењима грађана у земљи								
5160	921800	Примања од отплате кредита датих нефинансијским приватним предузећима у земљи								
5161	921900	Примања од продаје домаћих акција и осталог капитала	17.500	17.462						17.462
5162	922000	ПРИМАЊА ОД ПРОДАЈЕ СТРАНЕ ФИНАНСИЈСКЕ ИМОВИНЕ (од 5163 до 5170)								
5163	922100	Примања од продаје страних хартија од вредности, изузев акција								
5164	922200	Примања од отплате кредита датих страним владама								
5165	922300	Примања од отплате кредита датих међународним организацијама								
5166	922400	Примања од отплате кредита датих страним пословним банкама								
5167	922500	Примања од отплате кредита датих страним нефинансијским институцијама								
5168	922600	Примања од отплате кредита датих страним невладиним организацијама								
5169	922700	Примања од продаје страних акција и осталог капитала								
5170	922800	Примања од продаје стране валуте								
5171		УКУПНИ ПРИХОДИ И ПРИМАЊА (5001 + 5131)	25.265.370	25.504.869			21.533.397		90.018	3.881.454

II. УКУПНИ РАСХОДИ И ИЗДАЦИ

Ознака ОП	Број копта	Опис	Износ одобрених апропријација	Износ извршених расхода и издатака						
				Укупно (од 6 до 11)	Расходи и издаци на терет буџета				Из донација и помоћи	Из осталих извора
					Републике	Аутономне покрајине	Општине / града	ООСО		
1	2	3	4	5	6	7	8	9	10	11
5172		ТЕКУЋИ РАСХОДИ И ИЗДАЦИ ЗА НЕФИНАНСИЈСКЕ ИМОВИНЕ (5173 + 5341)	29.791.391	26.212.754			19.572.810		91.307	6.548.637
5173	400000	ТЕКУЋИ РАСХОДИ (5174 + 5196 + 5241 + 5256 + 5280 + 5293 + 5309 + 5324)	23.311.683	21.168.119			18.422.313		90.294	2.655.512
5174	410000	РАСХОДИ ЗА ЗАПОСЛЕНЕ (5175 + 5177 + 5181 + 5183 + 5188 + 5190 + 5192 + 5194)	4.600.740	4.336.924			4.323.171			13.753
5175	411000	ПЛАТЕ, ДОДАЦИ И НАКНАДЕ ЗАПОСЛЕНИХ (ЗАРАДЕ) (5176)	3.490.222	3.340.654			3.329.586			11.068
5176	411100	Плате, додаци и накнаде запослених	3.490.222	3.340.654			3.329.586			11.068
5177	412000	СОЦИЈАЛНИ ДОПРИНОСИ НА ТЕРЕТ ПОСЛОДАВЦА (од 5178 до 5180)	588.887	556.242			554.401			1.841
5178	412100	Допринос за пензијско и инвалидско осигурање	409.140	384.191			382.920			1.271
5179	412200	Допринос за здравствено осигурање	179.747	172.051			171.481			570
5180	412300	Допринос за незапосленост								
5181	413000	НАКНАДЕ У НАТУРИ (5182)	67.737	59.520			59.427			93
5182	413100	Накнаде у природи	67.737	59.520			59.427			93
5183	414000	СОЦИЈАЛНА ДАВАЊА ЗАПОСЛЕНИМА (од 5184 до 5187)	262.700	214.669			214.131			538
5184	414100	Исплата накнада за време одсуствовања с посла на терет фондова	17.620							
5185	414200	Расходи за образовање деце запослених								
5186	414300	Отпремнине и помоћи	48.541	28.076			27.687			389
5187	414400	Помоћ у медицинском лечењу запосленог или чланова уже породице и друге помоћи запосленом	196.539	186.593			186.444			149
5188	415000	НАКНАДА ТРОШКОВА ЗА ЗАПОСЛЕНЕ (5189)	85.516	74.972			74.913			59
5189	415100	Накнаде трошкова за запослене	85.516	74.972			74.913			59
5190	416000	НАГРАДЕ ЗАПОСЛЕНИМА И ОСТАЛИ ПОСЕБНИ РАСХОДИ (5191)	105.678	90.867			90.713			154

Ознака ОП	Број копта	Опис	Износ одобрених апропријација	Износ извршених расхода и издатака						
				Укупно (од 6 до 11)	Расходи и издаци на терет буџета				Из донација и помоћи	Из осталих извора
					Републике	Аутономне покрајине	Општине / града	ОСО		
1	2	3	4	5	6	7	8	9	10	11
5191	416100	Награде запосленима и остали посебни расходи	105.678	90.867			90.713			154
5192	417000	ПОСЛАНИЧКИ ДОДАТАК (5193)								
5193	417100	Посланички додатак								
5194	418000	СУДИЈСКИ ДОДАТАК (5195)								
5195	418100	Судијски додатак								
5196	420000	КОРИШЋЕЊЕ УСЛУГА И РОБА (5197 + 5205 + 5211 + 5220 + 5228 + 5231)	7.104.955	6.106.337			5.522.865		79.918	503.554
5197	421000	СТАЛНИ ТРОШКОВИ (од 5198 до 5204)	1.318.556	1.100.752			1.077.548		704	22.500
5198	421100	Трошкови платног промета и банкарских услуга	30.595	23.136			22.602			534
5199	421200	Енергетске услуге	628.756	529.780			514.308			15.472
5200	421300	Комуналне услуге	386.174	351.596			347.985			3.611
5201	421400	Услуге комуникација	84.366	60.145			59.476		31	638
5202	421500	Трошкови осигурања	90.802	70.394			69.530			864
5203	421600	Закуп имовине и опреме	46.940	34.357			32.305		673	1.379
5204	421900	Остали трошкови	50.923	31.344			31.342			2
5205	422000	ТРОШКОВИ ПУТОВАЊА (од 5206 до 5210)	42.142	7.574			5.430			2.144
5206	422100	Трошкови службених путовања у земљи	19.862	5.891			4.333			1.558
5207	422200	Трошкови службених путовања у иностранство	20.033	1.125			539			586
5208	422300	Трошкови путовања у оквиру редовног рада	140	45			45			
5209	422400	Трошкови путовања ученика	202	79			79			
5210	422900	Остали трошкови транспорта	1.905	434			434			
5211	423000	УСЛУГЕ ПО УГОВОРУ (од 5212 до 5219)	1.430.970	1.105.674			1.065.861		3.451	36.362
5212	423100	Административне услуге	31.628	23.630			21.898			1.732
5213	423200	Компјутерске услуге	23.932	20.284			19.837			447
5214	423300	Услуге образовања и усавршавања запослених	21.065	6.597			6.382			215
5215	423400	Услуге информисања	101.725	69.897			68.097		558	1.242

Ознака ОП	Број конта	Опис	Износ одобренх апропријација	Износ извршених расхода и издатака						
				Укупно (од 6 до 11)	Расходи и издаци на терет буџета				Из донација и помоћи	Из осталих извора
					Републике	Аутономне покрајине	Општине / града	ОСО		
1	2	3	4	5	6	7	8	9	10	11
5260	441300	Отплата камата домаћим јавним финансијским институцијама								
5261	441400	Отплата камата домаћим пословним банкама								
5262	441500	Отплата камата осталим домаћим кредиторима								
5263	441600	Отплата камата домаћинствима у земљи								
5264	441700	Отплата камата на домаће финансијске деривате								
5265	441800	Отплата камата на домаће менице								
5266	441900	Финансијске промене на финансијским лизинзима								
5267	442000	ОТПЛАТА СТРАНИХ КАМАТА (од 5268 до 5273)	1.046							
5268	442100	Отплата камата на хартије од вредности емитоване на иностраном финансијском тржишту								
5269	442200	Отплата камата страним владама								
5270	442300	Отплата камата мултилатералним институцијама	1.046							
5271	442400	Отплата камата страним пословним банкама								
5272	442500	Отплата камата осталим страним кредиторима								
5273	442600	Отплата камата на стране финансијске деривате								
5274	443000	ОТПЛАТА КАМАТА ПО ГАРАНЦИЈАМА (5275)								
5275	443100	Отплата камата по гаранцијама								
5276	444000	ПРАТЕЋИ ТРОШКОВИ ЗАДУЖИВАЊА (од 5277 до 5279)	52.515	42.234			42.221			13
5277	444100	Негативне курсне разлике	50.545	41.745			41.745			
5278	444200	Казне за кашњење	1.970	489			476			13
5279	444300	Остали пратећи трошкови задужења								
5280	450000	СУБВЕНЦИЈЕ (5281 + 5284 + 5287 + 5290)	4.002.652	3.855.672			2.893.845			961.827
5281	451000	СУБВЕНЦИЈЕ ЈАВНИМ НЕФИНАНСИЈСКИМ ПРЕДУЗЕЊИМА И ОРГАНИЗАЦИЈАМА (5282 + 5283)	3.920.643	3.776.552			2.814.725			961.827

Ознака ОП	Број кошта	Опис	Износ одобрених апропријација	Износ извршених расхода и издатака						
				Укупно (од 6 до 11)	Расходи и издаци на терет буџета				Из донација и помоћи	Из осталих извора
					Републике	Аутономне покрајине	Општине / града	ОСО		
1	2	3	4	5	6	7	8	9	10	11
5282	451100	Текуће субвенције јавним нефинансијским предузећима и организацијама	1.336.569	1.334.575			1.334.575			
5283	451200	Капиталне субвенције јавним нефинансијским предузећима и организацијама	2.584.074	2.441.977			1.480.150			961.827
5284	452000	СУБВЕНЦИЈЕ ПРИВАТНИМ ФИНАНСИЈСКИМ ИНСТИТУЦИЈАМА (5285 + 5286)								
5285	452100	Текуће субвенције приватним финансијским институцијама								
5286	452200	Капиталне субвенције приватним финансијским институцијама								
5287	453000	СУБВЕНЦИЈЕ ЈАВНИМ ФИНАНСИЈСКИМ ИНСТИТУЦИЈАМА (5288 + 5289)								
5288	453100	Текуће субвенције јавним финансијским институцијама								
5289	453200	Капиталне субвенције јавним финансијским институцијама								
5290	454000	СУБВЕНЦИЈЕ ПРИВАТНИМ ПРЕДУЗЕЋИМА (5291 + 5292)	82.009	79.120			79.120			
5291	454100	Текуће субвенције приватним предузећима	82.009	79.120			79.120			
5292	454200	Капиталне субвенције приватним предузећима								
5293	460000	ДОНАЦИЈЕ, ДОТАЦИЈЕ И ТРАНСФЕРИ (5294 + 5297 + 5300 + 5303 + 5306)	4.308.530	3.876.723			2.976.462		5.862	894.399
5294	461000	ДОНАЦИЈЕ СТРАНИМ ВЛАДАМА (5295 + 5296)								
5295	461100	Текуће донације страним владама								
5296	461200	Капиталне донације страним владама								
5297	462000	ДОТАЦИЈЕ МЕЂУНАРОДНИМ ОРГАНИЗАЦИЈАМА (5298 + 5299)	1.295	1.178			1.178			
5298	462100	Текуће донације међународним организацијама	1.295	1.178			1.178			
5299	462200	Капиталне донације међународним организацијама								
5300	463000	ТРАНСФЕРИ ОСТАЛИМ НИВОИМА ВЛАСТИ (5301 + 5302)	2.991.723	2.649.799			2.191.898			457.901
5301	463100	Текући трансфери осталим нивоима власти	1.995.434	1.802.235			1.802.178			57

Ознака ОП	Број конта	Опис	Износ одобрених апропријација	Износ извршених расхода и издатака						
				Укупно (од 6 до 11)	Расходи и издаци на терет буџета				Из донација и помоћи	Из осталих извора
					Републике	Аутономне покрајине	Општине / града	ОСО		
1	2	3	4	5	6	7	8	9	10	11
5302	463200	Капитални трансфери осталим нивоима власти	996.289	847.564			389.720			457.844
5303	464000	ДОТАЦИЈЕ ОРГАНИЗАЦИЈАМА ОБАВЕЗНОГ СОЦИЈАЛНОГ ОСИГУРАЊА (5304 + 5305)	601.864	512.433			498.071		5.862	8.500
5304	464100	Текуће дотације организацијама обавезног социјалног осигурања	580.143	491.189			476.827		5.862	8.500
5305	464200	Капиталне дотације организацијама обавезног социјалног осигурања	21.721	21.244			21.244			
5306	465000	ОСТАЛЕ ДОТАЦИЈЕ И ТРАНСФЕРИ (5307 + 5308)	713.648	713.313			285.315			427.998
5307	465100	Остале текуће дотације и трансфери	587.426	587.091			285.315			301.776
5308	465200	Остале капиталне дотације и трансфери	126.222	126.222						126.222
5309	470000	СОЦИЈАЛНО ОСИГУРАЊЕ И СОЦИЈАЛНА ЗАШТИТА (5310 + 5314)	994.508	917.141			902.722			14.419
5310	471000	ПРАВА ИЗ СОЦИЈАЛНОГ ОСИГУРАЊА (ОРГАНИЗАЦИЈЕ ОБАВЕЗНОГ СОЦИЈАЛНОГ ОСИГУРАЊА) (од 5311 до 5313)								
5311	471100	Права из социјалног осигурања која се исплаћују непосредно домаћинствима								
5312	471200	Права из социјалног осигурања која се исплаћују непосредно пружаоцима услуга								
5313	471900	Трансфери другим организацијама обавезног социјалног осигурања за допринос за осигурање								
5314	472000	НАКНАДЕ ЗА СОЦИЈАЛНУ ЗАШТИТУ ИЗ БУЏЕТА (од 5315 до 5323)	994.508	917.141			902.722			14.419
5315	472100	Накнаде из буџета у случају болести и инвалидности								
5316	472200	Накнаде из буџета за породично одсуство								
5317	472300	Накнаде из буџета за децу и породицу	926.116	869.632			868.461			1.171
5318	472400	Накнаде из буџета за случај незапослености								
5319	472500	Старосне и породичне пензије из буџета								
5320	472600	Накнаде из буџета у случају смрти	35.500	30.856			30.856			

Ознака ОП	Број коанта	Опис	Износ одобрених апропријација	Износ извршених расхода и издатака						
				Укупно (од 6 до 11)	Расходи и издаци на терет буџета				Из донација и помоћи	Из осталих извора
					Републике	Аутономне покрајине	Општине / града	ОСО		
1	2	3	4	5	6	7	8	9	10	11
5321	472700	Накнаде из буџета за образовање, културу, науку и спорт								
5322	472800	Накнаде из буџета за становање и живот	32.892	16.653			3.405			13.248
5323	472900	Остале накнаде из буџета								
5324	480000	ОСТАЛИ РАСХОДИ (5325 + 5328 + 5332 + 5334 + 5337 + 5339)	2.175.330	1.961.681			1.689.620		4.514	267.547
5325	481000	ДОТАЦИЈЕ НЕВЛАДИНИМ ОРГАНИЗАЦИЈАМА (5326 + 5327)	1.232.663	1.197.208			1.064.059		4.514	128.635
5326	481100	Дотације непрофитним организацијама које пружају помоћ домаћинствима	55.474	56.359			55.419			940
5327	481900	Дотације осталим непрофитним институцијама	1.177.189	1.140.849			1.008.640		4.514	127.695
5328	482000	ПОРЕЗИ, ОБАВЕЗНЕ ТАКСЕ, КАЗНЕ, ПЕНАЛИ И КАМАТЕ (од 5329 до 5331)	171.328	135.212			134.871			341
5329	482100	Остали порези	158.915	132.756			132.511			245
5330	482200	Обавезне таксе	11.812	2.456			2.360			96
5331	482300	Новчане казне, пенали и камате	601							
5332	483000	НОВЧАНЕ КАЗНЕ И ПЕНАЛИ ПО РЕШЕЊУ СУДОВА (5333)	455.682	402.619			281.454			121.165
5333	483100	Новчане казне и пенали по решењу судова	455.682	402.619			281.454			121.165
5334	484000	НАКНАДА ШТЕТЕ ЗА ПОВРЕДЕ ИЛИ ШТЕТУ НАСТАЛУ УСЛЕД ЕЛЕМЕНТАРНИХ НЕПОГОДА ИЛИ ДРУГИХ ПРИРОДНИХ УЗРОКА (5335 + 5336)	4.312							
5335	484100	Накнада штете за повреде или штету насталу услед елементарних непогода	4.312							
5336	484200	Накнада штете од дивљачи								
5337	485000	НАКНАДА ШТЕТЕ ЗА ПОВРЕДЕ ИЛИ ШТЕТУ НАНЕТУ ОД СТРАНЕ ДРЖАВНИХ ОРГАНА (5338)	311.345	226.642			209.236			17.406
5338	485100	Накнада штете за повреде или штету нанету од стране државних органа	311.345	226.642			209.236			17.406

Ознака ОП	Број конта	Опис	Износ одобрених апропријација	Износ извршених расхода и издатака						
				Укупно (од 6 до 11)	Расходи и издаци на терет буџета				Из донација и помоћи	Из осталих извора
					Републике	Аутономне покрајине	Општине / града	ОСО		
1	2	3	4	5	6	7	8	9	10	11
5339	489000	РАСХОДИ КОЈИ СЕ ФИНАНСИРАЈУ ИЗ СРЕДСТАВА ЗА РЕАЛИЗАЦИЈУ НАЦИОНАЛНОГ ИНВЕСТИЦИОНОГ ПЛАНА (5340)								
5340	489100	Расходи који се финансирају из средстава за реализацију националног инвестиционог плана								
5341	500000	ИЗДАЦИ ЗА НЕФИНАНСИЈСКУ ИМОВИНУ (5342 + 5364 + 5373 + 5376 + 5384)	6.479.708	5.044.635			1.150.497		1.013	3.893.125
5342	510000	ОСНОВНА СРЕДСТВА (5343 + 5348 + 5358 + 5360 + 5362)	4.931.314	3.547.005			865.080		1.013	2.680.912
5343	511000	ЗГРАДЕ И ГРАЂЕВИНСКИ ОБЈЕКТИ (од 5344 до 5347)	4.384.853	3.183.020			579.213			2.603.807
5344	511100	Куповина зграда и објеката	1.000							
5345	511200	Изградња зграда и објеката	3.218.768	2.422.372			185.789			2.236.583
5346	511300	Капитално одржавање зграда и објеката	631.939	568.907			331.664			237.243
5347	511400	Пројектно планирање	533.146	191.741			61.760			129.981
5348	512000	МАШИНЕ И ОПРЕМА (од 5349 до 5357)	214.782	174.544			148.617		1.013	24.914
5349	512100	Опрема за саобраћај	2.000							
5350	512200	Административна опрема	156.319	120.133			107.390		1.013	11.730
5351	512300	Опрема за пољопривреду								
5352	512400	Опрема за заштиту животне средине								
5353	512500	Медицинска и лабораторијска опрема	180	166			166			
5354	512600	Опрема за образовање, културу и спорт	38.674	37.614			36.408			1.206
5355	512700	Опрема за војску								
5356	512800	Опрема за јавну безбедност	16.929	15.960			4.580			11.380
5357	512900	Опрема за производњу, моторна, непокретна и немоторна опрема	680	671			73			598
5358	513000	ОСТАЛЕ НЕКРЕТНИНЕ И ОПРЕМА (5359)	209.260	93.074			41.926			51.148
5359	513100	Остале некретнине и опрема	209.260	93.074			41.926			51.148

Ознака ОП	Број конта	Опис	Износ одобрених апропријација	Износ извршених расхода и издатака						
				Укупно (од 6 до 11)	Расходи и издаци по терет буџета				Из донација и помоћи	Из осталих извора
					Републике	Аутономне покрајине	Општине / града	ОСО		
1	2	3	4	5	6	7	8	9	10	11
5426	622200	Кредити страним владама								
5427	622300	Кредити међународним организацијама								
5428	622400	Кредити страним пословним банкама								
5429	622500	Кредити страним нефинансијским институцијама								
5430	622600	Кредити страним невладиним организацијама								
5431	622700	Набавка страних акција и осталог капитала								
5432	622800	Куповина стране валуте								
5433	623000	НАБАВКА ФИНАНСИЈСКЕ ИМОВИНЕ КОЈА СЕ ФИНАНСИРА ИЗ СРЕДСТАВА ЗА РЕАЛИЗАЦИЈУ НАЦИОНАЛНОГ ИНВЕСТИЦИОНОГ ПЛАНА (5434)								
5434	623100	Набавка финансијске имовине која се финансира из средстава за реализацију националног инвестиционог плана								
5435		УКУПНИ РАСХОДИ И ИЗДАЦИ (5172 + 5387)	30.099.460	26.519.880			19.834.936		91.307	6.593.637


III. УТВРЂИВАЊЕ РАЗЛИКЕ ИЗМЕЂУ ОДОБРЕНИХ СРЕДСТАВА И ИЗВРШЕЊА

Ознака ОП	Број кошта	Опис	Планирани приходи и примања / расходи и издаци	Остварени приходи и примања / расходи и издаци						
				Укупно (од 6 до 11)	Из буџета				Из донација и помоћи	Из осталих извора
					Републике	Аутономне покрајине	Општине / града	ОСО		
1	2	3	4	5	6	7	8	9	10	11
5436		ТЕКУЋИ ПРИХОДИ И ПРИМАЊА ОД ПРОДАЈЕ НЕФИНАНСИЈСКЕ ИМОВИНЕ (5001)	25.247.360	25.486.454			21.533.397		90.018	3.863.039
5437		ТЕКУЋИ РАСХОДИ И ИЗДАЦИ ЗА НЕФИНАНСИЈСКУ ИМОВИНУ (5172)	29.791.391	26.212.754			19.572.810		91.307	6.548.637
5438		Вишак прихода и примања – буџетски суфицит (5436 – 5437) > 0					1.960.587			
5439		Мањак прихода и примања – буџетски дефицит (5437 – 5436) > 0	4.544.031	726.300					1.289	2.685.598
5440	900000	ПРИМАЊА ОД ЗАДУЖИВАЊА И ПРОДАЈЕ ФИНАНСИЈСКЕ ИМОВИНЕ (5131)	18.010	18.415						18.415
5441	600000	ИЗДАЦИ ЗА ОТПЛАТУ ГЛАВНИЦЕ И НАБАВКУ ФИНАНСИЈСКЕ ИМОВИНЕ (5387)	308.069	307.126			262.126			45.000
5442		ВИШАК ПРИМАЊА (5440 – 5441) > 0								
5443		МАЊАК ПРИМАЊА (5441 – 5440) > 0	290.059	288.711			262.126			26.585
5444		ВИШАК НОВЧАНИХ ПРИЛИВА (5171 - 5435) > 0					1.698.461			
5445		МАЊАК НОВЧАНИХ ПРИЛИВА (5435 - 5171) > 0	4.834.090	1.015.011					1.289	2.712.183

Датум, 31.3.2021. . године

Лице одговорно за
попуњавање обрасца

Милош



6. ОБРАЗЛОЖЕЊЕ ОДСТУПАЊА ИЗМЕЂУ ОДОБРЕНИХ СРЕДСТАВА И ИЗВРШЕЊА

Имајући у виду члан 76. Закона о буџетском систему ("Службени гласник РС", бр. 54/09, 73/10, 101/10, 101/11, 93/12, 62/13, 63/13 - исп. 108/13, 142/14, 68/15, 103/15, 99/16, 113/17, 95/18, 31/19, 72/19 и 149/20), који уређује подношење извештаја Народној скупштини, односно скупштини локалне власти, а у ставу 4. овог члана одредбу, према којој извештаји о извршењу буџета, "садрже и одступања између усвојеног буџета и извршења и образложење великих одступања", завршни рачун буџета Града Новог Сада за 2020. годину садржи и образложење одступања између пренетих средстава из буџета и извршења у 2020. години, а у прилогу Извештаја о извршењу буџета Града Новог Сада за 2020. годину и Преглед одступања извршених расхода и издатака буџета Града Новог Сада у односу на одобрене у периоду јануар - децембар 2020. године (Прилог 2), исказаних према организационој, функционалној и економској класификацији расхода и издатака, по свим позицијама буџета. Потребно је имати у виду да су и ванредне околности изазване епидемијом COVID – 19 делом утицале на настала одступања извршених расхода и издатака у односу на план.

Одлуком о буџету Града Новог Сада за 2020. годину ("Службени лист Града Новог Сада", бр. 58/19, 45/20 и 62/2020) а потом и решењима Градоначелника Града Новог Сада, којима је мењана ова одлука у складу са чланом 5. став 6. Закона о буџетском систему, због дознака трансфера од других нивоа власти и уговорених донација буџету Града Новог Сада, чији износи нису били познати у поступку доношења буџета, приходи и примања буџета Града Новог Сада, са пренетим неутрошеним средствима из ранијих година, утврђени су у укупном износу од 30.197.491.596,44 динара, који је распоређен на расходној страни буџета, за финансирање утврђених расхода и издатака.

Део, завршним рачуном утврђеног, вишка прихода из ранијих година, у износу од 5.545.675,27 динара није распоређен за расходе и издатке Одлуком о буџету Града Новог Сада за 2020. годину, члан 7. Одлуке о буџету Града Новог Сада. Ова средства буџетски корисници су до краја 2020. године по разним пројектима, у складу са уговорима, вратили као неутрошена средства.

У току 2020. године из буџета су вршена плаћања и преноси средстава по захтевима директних корисника буџета, а на основу закључака Градоначелника Града Новог Сада о одобрењу средстава из буџета, у складу са Упутством за извршење буџета.

Укупан износ пренетих средстава из буџета у току 2020. године, на терет 49 - Административних трансфера из буџета, од директних буџетских корисника индиректним буџетским корисницима, износи 3.990.540.705,70 динара. Индиректни корисници су пренета средства из буџета или утрошили или неутрошена средства вратили у буџет до краја године.

Средства у износу од 25.922.474,93 динара, која су на терет средстава за апропријацију економске класификације 472 - Накнаде за социјалну заштиту из буџета, у Разделу Градске управе за социјалну и дечију заштиту, пренета Предшколској установи "Радосно детињство" Нови Сад за регресирање трошкова боравка деце у Установи, у консолидованом годишњем извештају исказана су у Разделу Градске управе за образовање, код Предшколске установе "Радосно детињство" Нови Сад, као крајњег корисника који је трошио средства.

На основу извештаја Градске управе за социјалну и дечију заштиту дошло је до одступања између планираних средстава из буџета и из средстава из додатних прихода корисника. Финансијским планом прихода и примања и расхода и издатака Градске управе за социјалну и дечију заштиту, планирана су средства из извора 6: Донације од међународних организација, а за „Стамбени пројекат у Републици Србији“ који финансира Комесеријат за избеглице и миграције, Јединица за управљање пројектима у јавном сектору на име помоћи за 7 пакета грађевинског материјала за избеглице, директно преко наменског подрачуна, број: 840-4716741-71, у току 2020. године за овај пројекат уплаћена су средства у износу од 5.224.820,88 динара, извор 07: Трансфери од других нивоа власти. У току 2020. године средства су и утрошена у целости.

Одступање које се односи на средства која су утрошена у 2020. години, а нису планирана Финансијским планом прихода и примања и расхода и издатака Градске управе за социјалну и дечију заштиту у износу од 940.247,00 динара, односи се на Програм „Заједно у инклузији – за добробит деце Новог Сада“, који финансира Министарство просвете, науке и технолошког развоја, директно преко наменског подрачуна, број: 840-4941741-94. Наведена средства су остала неутрошена у 2019. години, чине суфицит у 2020. години и утрошена су у 2020. години, у циљу наставка реализације одобреног пројекта.

На основу извештаја Градске управе за комуналне послове дошло је до одступања између планираних средстава из буџета и из средстава из додатних прихода корисника, по извору финансирања 08: Добровољни трансфери од физичких и правних лица. Одлуком о проглашењу ванредног стања („Службени гласник РС“, број 29/20) је проглашено ванредно стање на територији Републике Србије. Решењем о образовању Градског штаба за ванредне ситуације и именовању заменика команданта, начелника и чланова Градског штаба за ванредне ситуације („Службени лист Града Новог Сада“, број 23/18), Скупштина Града Новог Сада је образовала Градски штаб за ванредне ситуације, затим одредила лица која чине Градски штаб за ванредне ситуације, именovala чланове Градског штаба за ванредне ситуације и дефинисала послове које обавља Градски штаб за ванредне ситуације. Између осталих послова које обавља, Градски штаб за ванредне ситуације доноси наредбе, закључке и препоруке. У Министарству финансија - Управи за трезор отворен је наменски подрачун број: 840-0000005060741-54, назив подрачуна: Градска управа за комуналне послове Града Новог Сада – спречавање ширења епидемије заразне болести COVID – 19 као и ублажавање њених последица, на коме су од стране физичких и правних лица уплаћена средства у укупном износу од 62.962.058,15 динара. С обзиром да су средства уплаћена за време ванредне ситуације на посебан подрачун у Управи за трезор и за горе наведену сврху, иста нису могла ни да буду планирана у буџету Града Новог Сада. Како средства за наведене расходе нису била планирана у 2020. години, из тога су се и појавила одступања у Табели 3 између планираних и извршених расхода. У истој табели, као и у консолидованом Обрасцу

5 средства су распоређена у Функцији 320-Услуге противпожарне заштите, Програм 15 – Опште услуге локалне самоуправе, шифра (0602) ПА: Управљање у ванредним ситуацијама, шифра (0602-0014), на економску класификацију 426 Материјал, синтетика 4269, Материјал за посебне намене, извор финансирања 08 – Добровољни трансфери од физичких и правних лица. Наведена средства су трошена у складу са наредбом Градског штаба за ванредне ситуације. Како средства нису утрошена у целости, и с обзиром да је 54.058,15 динара остало на рачуну после свих плаћања, износ од 54.058,15 динара је 8. септембра 2020. године уплаћен у буџет Града Новог Сада на рачун 840-745141843-30 Остали приходи у корист нивоа градова. Четрнаестог (14) септембра 2020. године дат је налог за укидање подрачуна корисника јавних средстава код Управе за трезор, те је подрачун и угашен.

Трошење буџетских средстава и незнатна одступања између пренетих средстава из буџета и извршења индиректних корисника буџета Града Новог Сада, а према извештајима надлежних директних корисника, приказана су у Прилогу 2.

* *
*

На крају 2020. године, тачније на дан 31. децембра 2020. године, укупно остварена средства буџета (текући приходи и примања са пренетим неутрошеним средствима из ранијих година) износе 30.437.929.963,18 динара, што чини 100,8 % годишњег плана, док укупно извршени расходи и издаци из свих извора финансирања буџетских средстава износе 26.519.880.013,06 динара или 87,82% годишњег плана. Мањи проценат реализације расхода и издатака указује да неки од планираних пројеката и активности нису остварени у жељеном обиму, због чега, на крају, укупна буџетска потрошња је у оквирима планираних средстава. Потребно је имати у виду да су и ванредне околности изазване епидемијом COVID – 19 делом утицале на настала одступања извршених расхода и издатака у односу на план.

Капитална потрошња, то јест издвајања у основна средства и другу нефинансијску имовину износе 5.044.634.606,28 динара или 77,85% планираних средстава за ове намене, капитални трансфери 847.563.816,96 динара или 85,07%, капиталне субвенције 2.441.977.112,79 динара или 94,50%, капиталне дотације организацијама за обавезно социјално осигурање 21.243.968,39 динара или 97,80% и остале капиталне дотације и трансфери 126.221.816,01 динар или 100,00% планираног износа, што је укупно 8.481.641.320,43 динара или 96,71% планираних средстава за капиталну потрошњу, односно 31,98% од укупно утрошених средстава у 2020. години.

7. Извештај о коришћењу средстава резерве

Одлуком о буџету Града Новог Сада за 2020. годину у оквиру раздела 09, глава 09.01 – ГРАДСКА УПРАВА ЗА ФИНАНСИЈЕ, функција 160 – Опште јавне услуге неklasификоване на другом месту, планирана су, у складу са Законом о буџетском систему, средства резерве.

Средства резерве су у Финансијском плану прихода и примања и расхода и издатака Градске управе за финансије за 2020. годину распоређена у оквиру Програма 15: Опште услуге локалне самоуправе, и то за:

- Програмску активност: Текућа буџетска резерва, и
- Програмску активност: Стална буџетска резерва.

7.1 Извештај о коришћењу сталне буџетске резерве

Одлуком о буџету Града Новог Сада за 2020. годину (у члану 6.) средства сталне буџетске резерве планирана су у износу од 20.000.000,00 динара¹, за намене предвиђене Законом о буџетском систему.

Наиме, чланом 70. овог закона одређено је да се стална буџетска резерва користи за финансирање расхода и издатака на име учешћа Републике, односно локалне власти у отклањању последица ванредних околности које могу да угрозе живот и здравље људи или проузрокују штету већих размера, које су у ставу 2. овог члана и наведене, а које су и другим законом (Законом о смањењу ризика од катастрофа и управљању ванредним ситуацијама, "Службени гласник РС", број 87/18) одређене као такве.

Решењем о употреби средстава сталне буџетске резерве, број 401-25/2020-II од 29. априла 2020. године, Градској управи за комуналне послове распоређена су средства у износу од 14.121.886,31 динар, на име обезбеђивања потребних средстава за реализацију Наредбе Градског штаба за ванредне ситуације Града Новог Сада, 3-312/20-VII-82 од 27. априла 2020. године, односно за трошкове коришћења објекта „Конгресни центар Мастер“ и Хале 1 АД Новосадски сајам Нови Сад за време трајања ванредног стања у Републици Србији.

7.2 Извештај о коришћењу текуће буџетске резерве

У складу са Законом, у Одлуци о буџету Града Новог Сада за 2020. годину, у оквиру средстава резерве, планирана су и средства текуће буџетске резерве², која се користе за непланиране сврхе за које нису утврђене апропријације или за сврхе за које се у току године покаже да одобрене апропријације нису довољне.

¹ у складу са чланом 70. став 3. Закона, према којем "стална буџетска резерва опредељује се највише до 0,5% укупних прихода и примања од продаје нефинансијске имовине за буџетску годину"

² у складу са чланом 69. став 3. Закона о буџетском систему, према којем "текућа буџетска резерва опредељује се највише до 4,0% укупних прихода и примања од продаје нефинансијске имовине за буџетску годину"

Како је чланом 5. Одлуке о буџету Града Новог Сада за 2020. годину одређено, решењем Градоначелника Града Новог Сада средства текуће буџетске резерве распоређују се на директне кориснике буџетских средстава и одобрена средства по овом основу представљају повећање апропријације, односно планираног износа расхода директног корисника за намене за које се врши распоређивање ових средстава, а за овај износ умањује се планирани износ текуће буџетске резерве.

Одлуком о буџету Града Новог Сада за 2020. годину текућа буџетска резерва планирана је у износу од 366.419.142,92 динара, док је Решењем о преносу средстава у текућу буџетску резерву, број 401-28/2020-II од 29. маја 2020. године, са апропријација које није могуће искористити за првобитно планиране намене, у текућу буџетску резерву пренето укупно 102.600.000,00 динара. До доношења ребаланса буџета, односно Одлуке о изменама и допунама Одлуке о буџету Града Новог Сада за 2020. годину („Службени лист Града Новог Сада“, број 45/20), за непланиране или недовољно планиране сврхе искоришћено је 384.468.664,11 динара.

Поменутом Одлуком о изменама и допунама Одлуке о буџету Града Новог Сада за 2020. годину, текућа буџетска резерва планирана је у износу од 243.508.217,76 динара, а до 30. децембра 2020. године, односно до ступања на снагу друге измене Одлуке о буџету, објављене у Службеном листу Града Новог Сада, број 62/20, којом је текућа буџетска резерва планирана у износу од 92.153.955,88 динара, из средстава текуће буџетске резерве искоришћено је 15.000.000,00 динара.

Посматрано од почетка године, донетим решењима о употреби средстава текуће буџетске резерве, закључно са 31. децембром 2020. године, обезбеђена су недостајућа, односно непланирана средства за поједине апропријације у укупном износу од 399.468.664,11 динара, која су распоређена по позицијама буџета за следеће намене, односно кориснике:

Ред. бр.	Корисник / намена	Износ у динарима	У корист позиције	Екон. клас.
1.	Градској управи за имовину и имовинско-правне послове -			
	по Решењу број 401-18/2020-II од 31.1.2020. године („Службени лист Града Новог Сада“, број 4/20)	1.180.299,70 4.652.796,41	639 640	511 511
2.	Градској управи за имовину и имовинско-правне послове -			
	по Решењу број 401-19/2020-II од 10.2.2020. године („Службени лист Града Новог Сада“, број 5/20)	40.000.000,00	643	511

Ред. бр.	Корисник / намена	Износ у динарима	У корист позиције	Екон. клас.
3.	Градској управи за културу - по решењу број 401-20/2020-II од 21.2.2020. године („Службени лист Града Новог Сада“, број 6/20) године („Службени лист Града Новог Сада“, број 6/20)	4.000.000,00	380	422
4.	Дирекцији за робне резерве - по Решењу број 401-24/2020-II од 13.4.2020. године („Службени лист Града Новог Сада“, број 13/20)	25.000.000,00	548	521
5.	Градској управи за социјалну и дечију по Решењу број 401-26/2020-II од 4.5.2020. године („Службени лист Града Новог Сада“, број 15/20)	9.635.568,00	450	463
6.	Градској управи за грађевинско земљиште и по Решењу број 401-27/2020-II од 28.5.2020. године („Службени лист Града Новог Сада“, број 19/20)	100.000.000,00	587	424
7.	Градској управи за саобраћај и путеве - по Решењу број 401-29/2020-II од 4.6.2020. године („Службени лист Града Новог Сада“, број 25/20)	200.000.000,00	152	451

Ред. бр.	Корисник / намена	Износ у динарима	У корист позиције	Екон. клас.
8.	Градској управи за социјалну и дечију заштиту - по Решењу број 401-39/2020-II од 22.12.2020. године („Службени лист Града Новог Сада“, број 61/20)	15.000.000,00	448	463
УКУПНО		399.468.664,11		

8. ИЗВЕШТАЈ О ГАРАНЦИЈАМА ДАТИМ У ТОКУ 2020. ГОДИНЕ

Чланом 34. став 3. Закона о јавном дугу ("Службени гласник РС", бр. 61/05, 107/09, 78/11, 68/15, 95/18, 91/19 и 149/20) утврђено је да локалне власти не могу давати гаранције правним лицима чији су оснивач нити било ком другом правном лицу.

Сагласно томе, Град Нови Сад није издавао гаранције у току 2020. године.

Издавање или емитовање меница (хартија од вредности по наредби) дефинисано је Законом о меници („Службени лист СРЈ“, број 46/96). Меница се у пословању може користити као инструмент плаћања, инструмент обезбеђења плаћања и кредитни инструмент.

Према извештајима Градске управе за комуналне послове и Градске управе за грађевинско земљиште и инвестиције Град Нови Сад је издао менице у току 2018. и 2019. године као средство обезбеђења, и то:

- у корист Министарства заштите животне средине РС по основу Уговора о реализацији Пројекта „Успостављање регионалног система управљања отпадом“, број 401-00-371/119-06 од 25. јуна 2019. године са припадајућим анексом, на износ од 32.000.000,00 динара, из надлежности Градске управе за комуналне послове,
- у корист АПВ – Покрајинског секретаријата за пољопривреду, водoprивреду и шумарство по основу Уговора о додели бесповратних средстава за суфинансирање изградње, санације и реконструкције водних објеката у јавној својини, број 104-401-3747/2019-04 од 31. маја 2019. године са припадајућим анексима, на износ од 19.657.555,72 динара, из надлежности Градске управе за комуналне послове и
- у корист Министарства трговине, туризма и телекомуникација, а по основу Уговора о реализацији Пројекта „Изградња бицикличке стазе Нови Сад – Бегеч, 2 фаза“, број 401-00-72/1/2018-08 од 05.03.2018. године са припадајућим анексима, на износ од 30.000.000,00 динара, из надлежности Градске управе за грађевинско земљиште и инвестиције.

9. ИЗВЕШТАЈ О ПРИМЉЕНИМ ДОНАЦИЈАМА И ЗАДУЖЕЊУ НА ДОМАЋЕМ И СТРАНОМ ТРЖИШТУ НОВЦА И КАПИТАЛА И ИЗВРШЕНИМ ОТПЛАТАМА ДУГОВА

9.1 Преглед примљених донација и финансијске помоћи Европске уније буџету Града

Донација, у смислу члана 2. тачке 45. Закона о буџетском систему ("Службени гласник РС", бр. 54/09, 73/10, 101/10, 101/11, 93/12, 62/13, 63/13 - испр. 108/13, 142/14, 68/15, 103/15, 99/16, 113/17, 95/18, 31/19, 72/19 и 149/20), представља наменски бесповратан приход, који се остварује на основу писаног уговора између даваоца и примаоца донације.

Финансијска помоћ Европске уније, у смислу члана 2. тачка 46. Закона о буџетском систему, представља "средства Европске уније која се користе за намене и спроводе према правилима утврђеним споразумима између Републике Србије и Европске уније".

Према Правилнику о стандардном класификационом оквиру и Контном плану за буџетски систем ("Службени гласник РС", бр.16/16, 49/16, 107/16, 46/17, 114/17, 20/18, 36/18, 93/18, 104/18, 14/19, 33/19, 68/19, 84/19 и 151/20), којим су у члану 8. утврђени извори финансирања, односно класификација издатака која повезује изворе финансирања са конкретним расходима, донације могу бити од иностраних земаља (извор финансирања 05) и од међународних организација (извор финансирања 06), а извор финансирања 56 означава финансијску помоћ Европске уније.

Извор финансирања 05: Донације од иностраних земаља

У буџету Града Новог Сада у 2020. години донације од иностраних земаља планиране су у износу од 6.531.411,65 динара, а остварени приходи по овом основу износе 6.315.411,65 динара, и то:

- по уговору Културног центра „Кисач“ са Републиком Словачком о додели средстава за „17. фестивал Зузане Карделис“, за превод дела Dan „Zajcdol dol“ и за опремање техником и намештајем просторије за тонске раднике и осветљиваче за редовну делатност у укупном износу од 453.701,65 динара и
- по Споразуму о пружању финансијског доприноса са Словачком агенцијом за међународну развојну сарадњу за нови Пројекат: Спровођење активности поводом појаве пандемије вируса COVID 19 у износу од 5.861.710,00 динара.

До краја 2020. године од укупно дозначених средстава по овом основу утрошено је свих 6.315.411,65 динара.

Извор финансирања 06: Донације од међународних организација

У буџету Града Новог Сада у 2020. години донације од међународних организација планиране су у укупном износу од 6.715.977,53 динара, а остварени приходи по овом основу износе 1.343.817,53 динара, и то:

- по уговору који је реализован преко Културног центра Града Новог Сада за манифестацију EUROPA CINEMAS.

До краја 2020. године од укупно дозначених средстава по овом основу утрошено је свих 1.343.817,53 динара.

Извор финансирања 56: Финансијска помоћ Европске уније

У буџету Града Новог Сада у 2020. години финансијска помоћ од Европске уније планирана је у износу од 23.267.561,48 динара, а остварени приходи по овом основу износе 18.827.292,31 динар. Финансијска помоћ коришћена је за активности на реализацији пројеката, и то:

- 1) За реализацију пројекта Локални гласови за бољу инклузију, кооперативни пројекат, грант уговор за пројекат са више корисника. За реализацију овог пројекта задужена је Градска управа за привреду Града Новог Сада. Од укупно уплаћених средстава у буџет у износу од 4.575.866,78 динара у току 2020. године утрошено је 4.575.866,68 динара.
- 2) За реализацију Пројекта „Оснаживање локалних система управљања јавном имовином“. За реализацију овог пројекта задужена је Градска управа за имовину и имовинско – правне послове Града Новог Сада. Од укупно уплаћених средстава у буџет у износу од 14.251.425,53 динара у току 2020. године утрошено је 13.488.701,73 динара. Неутрошена средства на дан 31.12.2020. године по овом основу износе 762.723,80 динара.

До краја 2020. године од укупно дозначених помоћи у износу од 18.827.292,31 динар од Европске уније утрошено је 18.064.568,41 динар. Неутрошена средства у буџету из овог извора финансирања износе 762.723,90 динара.

Извор финансирања 15: Неутрошена средства донација из ранијих година

Према Одлуци о буџету Града Новог Сада за 2020. годину неутрошена средства донација из ранијих година планирана су у укупном износу од 2.189.087,30 динара. Укупно утрошена средства у 2020. години из овог извора финансирања су 2.155.200,00 динара. Неутрошена средства по овом основу на крају 2020. године, износе 33.887,30 динара, а односе се на:

- индиректне кориснике буџета Града Новог Сада - установе културе у износу од 32.943,51 динара из буџетских средстава и
- индиректне кориснике буџета Града Новог Сада - установе културе у износу од 943,79 динара из додатних средстава ових корисника.

9.2 ИЗВЕШТАЈ О ЗАДУЖЕЊУ НА ДОМАЋЕМ И СТРАНОМ ТРЖИШТУ НОВЦА И КАПИТАЛА И ИЗВРШЕНИМ ОТПЛАТАМА ДУГОВА

Према члану 74. став 4. Закона о буџетском систему "локални орган управе надлежан за финансије, у име надлежног извршног органа локалне власти, одговоран је за рачуноводство примљених зајмова и дугова". Сагласно овој одредби, Градска управа за финансије води помоћне евиденције везане за задуживање Града на домаћем и страном финансијском тржишту.

У Градској управи за финансије сачињени су извештаји и Преглед о задужењу Града Новог Сада, на дан 31.12.2020. године.

9.2.1 Извештај о задужењу емитовањем хартија од вредности

У складу са Одлуком о задуживању Града Новог Сада за финансирање капиталних инвестиционих расхода ("Службени лист Града Новог Сада", број 59/10) и Одлуком о условима за емисију хартија од вредности - обвезница Града Новог Сада за финансирање капиталних инвестиционих расхода ("Службени лист Града Новог Сада", број 21/11), у 2011. години започете су активности у вези са емитовањем дугорочних дужничких хартија од вредности - обвезница, укупне вредности 3.500.000.000,00 динара.

У складу са Одлуком о издавању I емисије обвезница Града Новог Сада и Уговором о куповини дугорочних дужничких хартија од вредности (обвезница) издаваоца Града Новог Сада у 2011. години, купац - професионални инвеститор, односно UniCredit Bank Srbija a.d. Beograd, купио је све обвезнице I емисије, укупне номиналне вредности од EUR 15,0 милиона, за које је уплатио износ од 1.507.797.000,00 динара.

Поступак задуживања настављен је и у 2012. години, емитовањем дугорочних дужничких хартија од вредности - обвезница Града Новог Сада, у складу са Одлуком о издавању II емисије обвезница, када је Град Нови Сад 10. априла 2012. године издао II емисију обвезница укупне вредности од EUR 14,0 милиона, за које је квалификовани инвеститор и покровитељ II емисије обвезница, односно UniCredit Bank Srbija a.d. Beograd уплатио износ од 1.611.136.831,59 динара.

Издавањем прве и друге емисије обвезница остварена су примања од домаћих задуживања у износу од 3.118.933.831,59 динара, а у циљу реализације инвестиционих пројеката из поменуте Одлуке о задуживању, из буџета Града Новог Сада и у том износу су пренета на рачун Јавног предузећа "Завод за изградњу града".

У току 2018. године задуживање по овом основу није реализовано. Наиме, за преостали износ у висини од 381.066.168,41 динар у 2018. години у складу са Одлуком о смањењу задуживања Града Новог Сада за финансирање капиталних инвестиционих расхода ("Службени лист Града Новог Сада", број 26/18) извршене су одговарајуће измене на приходној и расходној страни буџета Града Новог Сада за 2018. годину.

У 2020. години, а према доспећу купона за плаћање камате и отплату главнице за издате обвезнице, из буџета је извршено плаћање, на рачун "UniCredit Bank" Srbija a.d. Beograd, у укупном износу од 420.272.633,91 динар, односно EUR 3.574.250 од чега се:

- износ од 176.375.400,00 динара, односно EUR 1.500.000 односи на отплату главнице седамнаестог и осамнаестог купона I емисије обвезница Града Новог Сада,
- износ од 164.617.040,00 динара, односно EUR 1.400.000 односи на отплату главнице седамнаестог и осамнаестог купона II емисије обвезница Града Новог Сада,
- износ од 41.006.996,85 динара, односно EUR 348.750 односи на плаћање камате седамнаестог и осамнаестог купона I емисије обвезница Града Новог Сада,
- износ од 38.273.197,06 динара, односно EUR 325.500 односи на плаћање камате седамнаестог и осамнаестог купона II емисије обвезница Града Новог Сада.

У наставку извештаја приказани су планови отплате обвезница за I и II емисију.

I ЕМИСИЈА ОБВЕЗНИЦА ГРАДА НОВОГ САДА

Укупна вредност: 15.000.000,00 EUR
 Укупно емитовано: 15.000 комада обвезница
 ISIN број: RSSGNSD69309
 CFI код: DBFUAR
 Опис CFI : Дужничке хартије, обвезнице, фиксна стопа, неосигуран/негарантован, амортизациони план, регистрован
 Рок доспећа: 12 година укључујући 2 године грејс период
 Номинална камата на годишњем нивоу: 6,20% фиксно
 Датум издавања обвезница: 13. октобар 2011. године уплаћено 15.000.000,00 EUR-а, односно 1.507.797.000,00 динара (15.000 ком. x 1.000,00 x 100,5198)

КУПАЦ- ПРОФЕСИОНАЛНИ ИНВЕСТИТОР "UNICREDIT BANK" SRBIJA AD BEOGRAD

Уговор о куповини дугорочних дужничких хартија од вредности (обвезница)
 издаваоца Града Новог Сада, број: II-020-4/2011-36-ГВ/3 од 22. септембра 2011. год.
 Одлука о издавању I емисије обвезница број II-020-4/2011-36-ГВ/1 од 22.09. 2011. год.

ПЛАН ОТПЛАТЕ ОБВЕЗНИЦА

Број купона	Датум доспећа купона	Стање главнице	Ануитет (5+6)	Камата	Главница	Завршно стање (3-6)	Кумулативна отплата главнице	Кумулативна отплата камате	Износ отплаћене камате РСД	Износ отплаћене главнице РСД	Датум исплате купона
1	2	3	4	5	6	7	8	9	10	11	12
1	13.04.2012	15.000.000,00	465.000,00	465.000,00	0,00	15.000.000,00	0,00	465.000,00	51.857.916,00	0,00	17.04.2012.
2	15.10.2012	15.000.000,00	465.000,00	465.000,00	0,00	15.000.000,00	0,00	930.000,00	52.295.853,00	0,00	18.10.2012.
3	15.04.2013	15.000.000,00	465.000,00	465.000,00	0,00	15.000.000,00	0,00	1.395.000,00	51.845.175,00	0,00	16.04.2013.
4	14.10.2013	15.000.000,00	465.000,00	465.000,00	0,00	15.000.000,00	0,00	1.860.000,00	53.025.577,50	0,00	14.10.2013.
5	14.04.2014	15.000.000,00	1.215.000,00	465.000,00	750.000,00	14.250.000,00	750.000,00	2.325.000,00	53.702.617,50	86.617.125,00	14.04.2014.
6	13.10.2014	14.250.000,00	1.191.750,00	441.750,00	750.000,00	13.500.000,00	1.500.000,00	2.766.750,00	52.746.010,20	89.551.800,00	13.10.2014.
7	13.04.2015	13.500.000,00	1.168.500,00	418.500,00	750.000,00	12.750.000,00	2.250.000,00	3.185.250,00	50.235.819,30	90.028.350,00	14.04.2015.
8	13.10.2015	12.750.000,00	1.145.250,00	395.250,00	750.000,00	12.000.000,00	3.000.000,00	3.580.500,00	47.407.035,98	89.956.425,00	13.10.2015.
9	13.04.2016	12.000.000,00	1.122.000,00	372.000,00	750.000,00	11.250.000,00	3.750.000,00	3.952.500,00	45.738.813,60	92.215.350,00	14.04.2016.
10	13.10.2016	11.250.000,00	1.098.750,00	348.750,00	750.000,00	10.500.000,00	4.500.000,00	4.301.250,00	42.954.491,24	92.375.250,00	13.10.2016.
11	13.04.2017	10.500.000,00	1.075.500,00	325.500,00	750.000,00	9.750.000,00	5.250.000,00	4.626.750,00	40.282.252,50	92.816.250,00	13.04.2017.
12	13.10.2017	9.750.000,00	1.052.250,00	302.250,00	750.000,00	9.000.000,00	6.000.000,00	4.929.000,00	36.088.801,11	89.550.375,00	13.10.2017.
13	13.04.2018	9.000.000,00	1.029.000,00	279.000,00	750.000,00	8.250.000,00	6.750.000,00	5.208.000,00	32.984.858,70	88.668.975,00	13.04.2018.
14	15.10.2018	8.250.000,00	1.005.750,00	255.750,00	750.000,00	7.500.000,00	7.500.000,00	5.463.750,00	30.240.186,90	88.680.900,00	15.10.2018.
15	15.04.2019	7.500.000,00	982.500,00	232.500,00	750.000,00	6.750.000,00	8.250.000,00	5.696.250,00	27.432.977,24	88.493.475,00	15.04.2019.
16	14.10.2019	6.750.000,00	959.250,00	209.250,00	750.000,00	6.000.000,00	9.000.000,00	5.905.500,00	24.590.641,50	88.138.500,00	14.10.2019.
17	13.04.2020	6.000.000,00	936.000,00	186.000,00	750.000,00	5.250.000,00	9.750.000,00	6.091.500,00	21.868.280,40	88.178.550,00	14.04.2020.
18	13.10.2020	5.250.000,00	912.750,00	162.750,00	750.000,00	4.500.000,00	10.500.000,00	6.254.250,00	19.138.716,44	88.196.850,00	13.10.2020.
19	13.04.2021	4.500.000,00	889.500,00	139.500,00	750.000,00	3.750.000,00	11.250.000,00	6.393.750,00			
20	13.10.2021	3.750.000,00	866.250,00	116.250,00	750.000,00	3.000.000,00	12.000.000,00	6.510.000,00			
21	13.04.2022	3.000.000,00	843.000,00	93.000,00	750.000,00	2.250.000,00	12.750.000,00	6.603.000,00			
22	13.10.2022	2.250.000,00	819.750,00	69.750,00	750.000,00	1.500.000,00	13.500.000,00	6.672.750,00			
23	13.04.2023	1.500.000,00	796.500,00	46.500,00	750.000,00	750.000,00	14.250.000,00	6.719.250,00			
24	13.10.2023	750.000,00	773.250,00	23.250,00	750.000,00	0,00	15.000.000,00	6.742.500,00			

734.436.024,16 1.253.468.175,00

II ЕМИСИЈА ОБВЕЗНИЦА ГРАДА НОВОГ САДА

Укупна вредност: **14.000.000,00 EUR**
 Укупно емитовано: **14.000 комада обвезница**
 ISIN број: **RSSGNSD60746**
 CFI код: **DBFUAR**

Опис CFI : **Дужничке хартије, обвезнице, фиксна стопа, неосигуран/негарантован, амортизациони план, регистрован**
 Рок доспећа: **12 година укључујући 2 године грејс период**
 Номинална камата на годишњем нивоу: **6,20% фиксно**
 Датум издавања обвезница: **10. април 2012. године** уплаћено **14.426.885,20 EUR-а, односно 1.611.136.831,59 динара (14.000 ком. x 1.030,4918 x 111,6760)**

КУПАЦ- ПРОФЕСИОНАЛНИ ИНВЕСТИТОР "UNICREDIT BANK" SRBIJA AD BEOGRAD
 Уговор о куповини дугорочних дужничких хартија од вредности (обвезница)
 издаваоца Града Новог Сада, број: **II-020-4/2011-36-ГВ/3 од 22. септембра 2011. године**
 Одлука о издавању II емисије обвезница број **II-020-4/2012-22-ГВ/1 од 6.априла 2012. год.**

ПЛАН ОТПЛАТЕ ОБВЕЗНИЦА

Број купона	Датум доспећа купона	Стање главнице	Ануитет (5+6)	Камата	Главница	Завршно стање (3-6)	Кумулативна отплата главнице	Кумулативна отплата камате	Износ отплаћене камате РСД	Износ отплаћене главнице РСД	Датум исплате купона
1	2	3	4	5	6	7	8	9	10	11	12
1	13.04.2012	14.000.000,00	434.000,00	434.000,00	0,00	14.000.000,00	0,00	434.000,00	48.400.721,60	0,00	17.04.2012.
2	13.10.2012	14.000.000,00	434.000,00	434.000,00	0,00	14.000.000,00	0,00	868.000,00	48.809.462,80	0,00	18.10.2012.
3	13.04.2013	14.000.000,00	434.000,00	434.000,00	0,00	14.000.000,00	0,00	1.302.000,00	48.388.830,00	0,00	16.04.2013.
4	13.10.2013	14.000.000,00	434.000,00	434.000,00	0,00	14.000.000,00	0,00	1.736.000,00	49.490.539,00	0,00	14.10.2013.
5	13.04.2014	14.000.000,00	1.134.000,00	434.000,00	700.000,00	13.300.000,00	700.000,00	2.170.000,00	50.122.443,00	80.842.650,00	14.04.2014.
6	13.10.2014	13.300.000,00	1.112.300,00	412.300,00	700.000,00	12.600.000,00	1.400.000,00	2.582.300,00	49.229.609,52	83.581.680,00	13.10.2014.
7	13.04.2015	12.600.000,00	1.090.600,00	390.600,00	700.000,00	11.900.000,00	2.100.000,00	2.972.900,00	46.886.764,68	84.026.460,00	14.04.2015.
8	13.10.2015	11.900.000,00	1.068.900,00	368.900,00	700.000,00	11.200.000,00	2.800.000,00	3.341.800,00	44.246.566,91	83.959.330,00	13.10.2015.
9	13.04.2016	11.200.000,00	1.047.200,00	347.200,00	700.000,00	10.500.000,00	3.500.000,00	3.689.000,00	42.689.559,36	86.067.660,00	14.04.2016.
10	13.10.2016	10.500.000,00	1.025.500,00	325.500,00	700.000,00	9.800.000,00	4.200.000,00	4.014.500,00	40.090.858,50	86.216.900,00	13.10.2016.
11	13.04.2017	9.800.000,00	1.003.800,00	303.800,00	700.000,00	9.100.000,00	4.900.000,00	4.318.300,00	37.596.769,00	86.628.500,00	13.04.2017.
12	13.10.2017	9.100.000,00	982.100,00	282.100,00	700.000,00	8.400.000,00	5.600.000,00	4.600.400,00	33.682.881,08	83.580.350,00	13.10.2017.
13	13.04.2018	8.400.000,00	960.400,00	260.400,00	700.000,00	7.700.000,00	6.300.000,00	4.860.800,00	30.785.868,12	82.757.710,00	13.04.2018.
14	13.10.2018	7.700.000,00	938.700,00	238.700,00	700.000,00	7.000.000,00	7.000.000,00	5.099.500,00	28.224.174,44	82.768.840,00	15.10.2018.
15	13.04.2019	7.000.000,00	917.000,00	217.000,00	700.000,00	6.300.000,00	7.700.000,00	5.316.500,00	25.604.112,10	82.593.910,00	15.04.2019.
16	13.10.2019	6.300.000,00	895.300,00	195.300,00	700.000,00	5.600.000,00	8.400.000,00	5.511.800,00	22.951.265,40	82.262.600,00	14.10.2019.
17	13.04.2020	5.600.000,00	873.600,00	173.600,00	700.000,00	4.900.000,00	9.100.000,00	5.685.400,00	20.410.395,04	82.299.980,00	14.04.2020.
18	13.10.2020	4.900.000,00	851.900,00	151.900,00	700.000,00	4.200.000,00	9.800.000,00	5.837.300,00	17.862.802,02	82.317.060,00	13.10.2020.
19	13.04.2021	4.200.000,00	830.200,00	130.200,00	700.000,00	3.500.000,00	10.500.000,00	5.967.500,00			
20	13.10.2021	3.500.000,00	808.500,00	108.500,00	700.000,00	2.800.000,00	11.200.000,00	6.076.000,00			
21	13.04.2022	2.800.000,00	786.800,00	86.800,00	700.000,00	2.100.000,00	11.900.000,00	6.162.800,00			
22	13.10.2022	2.100.000,00	765.100,00	65.100,00	700.000,00	1.400.000,00	12.600.000,00	6.227.900,00			
23	13.04.2023	1.400.000,00	743.400,00	43.400,00	700.000,00	700.000,00	13.300.000,00	6.271.300,00			
24	13.10.2023	700.000,00	721.700,00	21.700,00	700.000,00	0,00	14.000.000,00	6.293.000,00			

685.473.622,54 1.169.903.630,00

9.2.2 Извештај о коришћењу зајма од Европске инвестиционе банке

На основу Закона о задужењу Србије и Црне Горе код Европске инвестиционе банке (Пројекат градског водовода - Србија), у Београду је 11. јуна 2004. године закључен Уговор о финансирању (Пројекат градског водовода - Србија), који је, потом, потврђен Законом о ратификацији уговора о финансирању (Пројекат градског водовода - Србија) између Србије и Црне Горе и Европске инвестиционе банке ("Службени лист Србије и Црне Горе - Међународни уговори", број 17/04).

Европска инвестициона банка истовремено је закључила споразум са Републиком Србијом, као Корисником зајма и Градом Новим Садом, као Промотером зајма. У складу са поменутиим Уговором и Споразумом са припадајућим анексима, Европска инвестициона банка одобрила је и дозначила Граду, као Промотеру зајма ЕИБ бр. 22593 пет транши зајма у укупно уговореном износу од 15.000.000,00 ЕУР.

Због споразума Града са Европском инвестиционом банком и чињенице да је Град у овом случају само промотер за средства од зајма, која треба да се ставе на располагање предузећу градског водовода, које је задужено за реализацију пројекта (Јавно комунално предузеће "Водовод и канализација" Нови Сад) и које ће све обавезе које проистичу из коришћења зајма (отплата главнице, камате и припадајући трошкови) сносити и у ту сврху Граду рефундирати трошкове у вези са отплатом зајма, Град Нови Сад је са овим предузећем закључио уговор под називом "Уговор о подзајму", којим се, између осталог, ово предузеће обавезало да Граду рефундира све трошкове који се односе на отплату зајма.

Од укупно одобрених и дозначених средстава зајма у износу од 15,0 милиона EUR сагласно одредбама Уговора о подзајму између Града Новог Сада и Јавног комуналног предузећа „Водовод и канализација“ Нови Сад, а у циљу реализације Уговора о финансирању - Пројекат изградње градског водовода у Новом Саду, на рачун овог предузећа пренета су средства у укупном износу од 1.760.972.861,94 динара, односно 15,0 милиона EUR као капиталне субвенције, за следеће пројектне компоненте:

- 1) Изградња нових колектора за отпадне воде и
- 2) Унапређење процеса третирања воде у фабрици за третирање воде Штранд.

У складу са поменутиим Уговором о финансирању (Пројекат градског водовода - Србија), Град Нови Сад, као Промотер зајма ЕИБ 22593, а према роковима доспећа обавеза за повучених пет транши зајма у укупном износу од ЕУР 15,0 милиона, исплатио је у 2020. години Европској инвестиционој банци по основу доспелих **камата** износ од EUR 325.328,92 односно 38.471.595,54 динара, а по основу доспелих отплата **главнице** износ EUR 944.399,62 односно 111.368.277,97 динара.

Отплаћеним износом главног дуга (укупно отплаћено 2.795.398,67 EUR), смањен је главни дуг по зајму ЕИБ бр. 22593 на 12.204.601,33 EUR.

Јавно комунално предузеће "Водовод и канализација" Нови Сад извршило је рефундацију средстава у укупном износу од 149.839.873,51 динар, за плаћене обавезе по основу камате и главнице у 2020. години.

У наставку извештаја приказани су планови отплате за прву, другу, трећу, четврту и пету траншу зајма од Европске инвестиционе банке.

УГОВОРЕНИ ИЗНОС КРЕДИТА/ЗАЈМА: 15.000.000,00 € ПРВА ТРАНША ЗАЈМА: 1.125.200,00 €
 ДАТУМ ПРИЛИВА: 23.04.2013. године
 КРЕДИТОР: Европска инвестициона банка
 КОРИСНИК: Република Србија, Промотер Град Нови Сад, преко ЈКП "Водовод и канализација" Нови Сад
 БРОЈ ЗАЈМА: 22593
 ПРОЈЕКАТ/ПРОГРАМ: Пројекат изградње градског водовода

ПЛАН ОТПЛАТЕ ПРВЕ ТРАНШЕ ЗАЈМА

Датум доспећа	Датум плаћања	Валута	Главница	Камата	Пенали	Укупно доспећа	Салдо дуга	Каматна стопа	Број каматних дана	Датум плаћања	Укупно уплаћено РСД	Износ отплаћене камате у РСД	Износ отплаћене главнице у РСД
20/08/2013	20/08/2013	EUR	0	10.842,71	0	10.842,71	1.125.200,00	2,97%	117	16/08/2013	1.238.593,12	1.238.593,12	
20/02/2014	20/02/2014	EUR	0	16.681,09	0	16.681,09	1.125.200,00	2,97%	180	14/02/2014	1.939.290,14	1.939.290,14	
20/08/2014	20/08/2014	EUR	0	16.681,09	0	16.681,09	1.125.200,00	2,97%	180	14/08/2014	1.964.098,26	1.964.098,26	
20/02/2015	20/02/2015	EUR	0	16.681,09	0	16.681,09	1.125.200,00	2,97%	180	18/02/2015	2.028.507,29	2.028.507,29	
20/08/2015	20/08/2015	EUR	0	16.681,09	0	16.681,09	1.125.200,00	2,97%	180	17/08/2015	2.008.373,21	2.008.373,21	
20/02/2016	22/02/2016	EUR	0	16.681,09	0	16.681,09	1.125.200,00	2,97%	180	18/02/2016	2.053.106,89	2.053.106,89	
20/08/2016	22/08/2016	EUR	0	16.681,09	0	16.681,09	1.125.200,00	2,97%	180	17/08/2016	2.061.550,86	2.061.550,86	
20/02/2017	20/02/2017	EUR	0	16.681,09	0	16.681,09	1.125.200,00	2,97%	180	13/02/2017	2.074.952,44	2.074.952,44	
20/08/2017	21/08/2017	EUR	36.296,77	16.681,09	0	52.977,86	1.088.903,23	2,97%	180	17/08/2017	6.344.395,45	1.997.653,95	4.346.741,50
20/02/2018	20/02/2018	EUR	36.296,77	16.142,99	0	52.439,76	1.052.606,46	2,97%	180	13/02/2018	6.229.266,65	1.917.609,64	4.311.657,01
20/08/2018	20/08/2018	EUR	36.296,77	15.604,89	0	51.901,66	1.016.309,69	2,97%	180	14/08/2018	6.145.675,57	1.847.775,03	4.297.900,54
20/02/2019	20/02/2019	EUR	36.296,77	15.066,79	0	51.363,56	980.012,92	2,97%	180	18/02/2019	6.082.483,05	1.784.212,29	4.298.270,76
20/08/2019	20/08/2019	EUR	36.296,77	14.528,70	0	50.825,47	943.716,15	2,97%	180	15/08/2019	6.002.716,72	1.715.904,85	4.286.811,87
20/02/2020	20/02/2020	EUR	36.296,77	13.990,60	0	50.287,37	907.419,38	2,97%	180	18/02/2020	5.929.424,03	1.649.642,84	4.279.781,19
20/08/2020	20/08/2020	EUR	36.296,77	13.452,49	0	49.749,26	871.122,61	2,97%	180	18/08/2020	5.867.382,95	1.586.574,56	4.280.808,39
20/02/2021	22/02/2021	EUR	36.296,77	12.914,39	0	49.211,16	834.825,84	2,97%	180				
20/08/2021	20/08/2021	EUR	36.296,77	12.376,29	0	48.673,06	798.529,07	2,97%	180				
20/02/2022	21/02/2022	EUR	36.296,77	11.838,19	0	48.134,96	762.232,30	2,97%	180				
20/08/2022	22/08/2022	EUR	36.296,77	11.300,09	0	47.596,86	725.935,53	2,97%	180				
20/02/2023	20/02/2023	EUR	36.296,77	10.761,99	0	47.058,76	689.638,76	2,97%	180				
20/08/2023	21/08/2023	EUR	36.296,77	10.223,90	0	46.520,67	653.341,99	2,97%	180				
20/02/2024	20/02/2024	EUR	36.296,77	9.685,80	0	45.982,57	617.045,22	2,97%	180				
20/08/2024	20/08/2024	EUR	36.296,77	9.147,70	0	45.444,47	580.748,45	2,97%	180				
20/02/2025	20/02/2025	EUR	36.296,77	8.609,60	0	44.906,37	544.451,68	2,97%	180				
20/08/2025	20/08/2025	EUR	36.296,77	8.071,49	0	44.368,26	508.154,91	2,97%	180				
20/02/2026	20/02/2026	EUR	36.296,77	7.533,39	0	43.830,16	471.858,14	2,97%	180				
20/08/2026	20/08/2026	EUR	36.296,77	6.995,29	0	43.292,06	435.561,37	2,97%	180				
20/02/2027	22/02/2027	EUR	36.296,77	6.457,19	0	42.753,96	399.264,60	2,97%	180				
20/08/2027	20/08/2027	EUR	36.296,77	5.919,10	0	42.215,87	362.967,83	2,97%	180				
20/02/2028	21/02/2028	EUR	36.296,77	5.381,00	0	41.677,77	326.671,06	2,97%	180				
20/08/2028	21/08/2028	EUR	36.296,77	4.842,90	0	41.139,67	290.374,29	2,97%	180				
20/02/2029	20/02/2029	EUR	36.296,77	4.304,80	0	40.601,57	254.077,52	2,97%	180				
20/08/2029	20/08/2029	EUR	36.296,77	3.766,70	0	40.063,47	217.780,75	2,97%	180				
20/02/2030	20/02/2030	EUR	36.296,77	3.228,60	0	39.525,37	181.483,98	2,97%	180				
20/08/2030	20/08/2030	EUR	36.296,77	2.690,49	0	38.987,26	145.187,21	2,97%	180				
20/02/2031	20/02/2031	EUR	36.296,77	2.152,40	0	38.449,17	108.890,44	2,97%	180				
20/08/2031	20/08/2031	EUR	36.296,77	1.614,30	0	37.911,07	72.593,67	2,97%	180				
20/02/2032	20/02/2032	EUR	36.296,77	1.076,20	0	37.372,97	36.296,90	2,97%	180				
20/08/2032	20/08/2032	EUR	36.296,77	538,10	0	36.835,00	0	2,97%	180				
УКУПНО		EUR	1.125.200,00	394.507,79	0	1.519.707,79					57.969.816,63	27.867.845,37	30.101.971,26

УГОВОРЕНИ ИЗНОС КРЕДИТА/ЗАЈМА: 15.000.000,00 €

ДРУГА ТРАНША ЗАЈМА: 5.100.000,00 €

ДАТУМ ПРИЛИВА: 20.09.2013. године

КРЕДИТОР: Европска инвестициона банка

КОРИСНИК: Република Србија, Промотер Град Нови Сад, преко ЈКП "Водовод и канализација" Нови Сад

БРОЈ ЗАЈМА: 22593

ПРОЈЕКАТ/ПРОГРАМ: Пројекат изградње градског водовода

ПЛАН ОТПЛАТЕ ДРУГЕ ТРАНШЕ ЗАЈМА

Датум доспећа	Датум плаћања	Валута	Главница	Камата	Пенали	Укупно доспеће	Салдо дуга	Каматна стопа	Број каматних дана	Датум плаћања	Укупно уплаћено РСД	Износ отплаћене камате у РСД	Износ отплаћене главнице у РСД
20/02/2014	20/02/2014	EUR	0	74.672,50	0	74.672,50	5.100.000,00	3,51%	150	14/02/2014	8.681.185,90	8.681.185,90	
20/08/2014	20/08/2014	EUR	0	89.607,00	0	89.607,00	5.100.000,00	3,51%	180	14/08/2014	10.550.686,61	10.550.686,61	
20/02/2015	20/02/2015	EUR	0	89.607,00	0	89.607,00	5.100.000,00	3,51%	180	18/02/2015	10.896.677,16	10.896.677,16	
20/08/2015	20/08/2015	EUR	0	89.607,00	0	89.607,00	5.100.000,00	3,51%	180	17/08/2015	10.788.521,51	10.788.521,51	
20/02/2016	22/02/2016	EUR	0	89.607,00	0	89.607,00	5.100.000,00	3,51%	180	18/02/2016	11.028.820,60	11.028.820,60	
20/08/2016	22/08/2016	EUR	0	89.607,00	0	89.607,00	5.100.000,00	3,51%	180	17/08/2016	11.074.179,66	11.074.179,66	
20/02/2017	20/02/2017	EUR	0	89.607,00	0	89.607,00	5.100.000,00	3,51%	180	13/02/2017	11.146.169,93	11.146.169,93	
20/08/2017	21/08/2017	EUR	0	89.607,00	0	89.607,00	5.100.000,00	3,51%	180	17/08/2017	10.730.940,04	10.730.940,04	
20/02/2018	20/02/2018	EUR	0	89.607,00	0	89.607,00	5.100.000,00	3,51%	180	13/02/2018	10.644.325,92	10.644.325,92	
20/08/2018	20/08/2018	EUR	0	89.607,00	0	89.607,00	5.100.000,00	3,51%	180	14/08/2018	10.610.364,87	10.610.364,87	
20/02/2019	20/02/2019	EUR	170.000,00	89.607,00	0	259.607,00	4.930.000,00	3,51%	180	18/02/2019	30.742.712,86	10.611.278,86	20.131.434,00
20/08/2019	20/08/2019	EUR	170.000,00	86.620,10	0	256.620,10	4.760.000,00	3,51%	180	15/08/2019	30.307.988,60	10.230.223,60	20.077.765,00
20/02/2020	20/02/2020	EUR	170.000,00	83.633,20	0	253.633,20	4.590.000,00	3,51%	180	18/02/2020	29.906.093,52	9.861.257,52	20.044.836,00
20/08/2020	20/08/2020	EUR	170.000,00	80.646,30	0	250.646,30	4.420.000,00	3,51%	180	18/08/2020	29.560.999,04	9.511.352,04	20.049.647,00
20/02/2021	22/02/2021	EUR	170.000,00	77.659,40	0	247.659,40	4.250.000,00	3,51%	180				
20/08/2021	20/08/2021	EUR	170.000,00	74.672,50	0	244.672,50	4.080.000,00	3,51%	180				
20/02/2022	21/02/2022	EUR	170.000,00	71.685,60	0	241.685,60	3.910.000,00	3,51%	180				
20/08/2022	22/08/2022	EUR	170.000,00	68.698,70	0	238.698,70	3.740.000,00	3,51%	180				
20/02/2023	20/02/2023	EUR	170.000,00	65.711,80	0	235.711,80	3.570.000,00	3,51%	180				
20/08/2023	21/08/2023	EUR	170.000,00	62.724,90	0	232.724,90	3.400.000,00	3,51%	180				
20/02/2024	20/02/2024	EUR	170.000,00	59.738,00	0	229.738,00	3.230.000,00	3,51%	180				
20/08/2024	20/08/2024	EUR	170.000,00	56.751,10	0	226.751,10	3.060.000,00	3,51%	180				
20/02/2025	20/02/2025	EUR	170.000,00	53.764,20	0	223.764,20	2.890.000,00	3,51%	180				
20/08/2025	20/08/2025	EUR	170.000,00	50.777,30	0	220.777,30	2.720.000,00	3,51%	180				
20/02/2026	20/02/2026	EUR	170.000,00	47.790,40	0	217.790,40	2.550.000,00	3,51%	180				
20/08/2026	20/08/2026	EUR	170.000,00	44.803,50	0	214.803,50	2.380.000,00	3,51%	180				
20/02/2027	22/02/2027	EUR	170.000,00	41.816,60	0	211.816,60	2.210.000,00	3,51%	180				
20/08/2027	20/08/2027	EUR	170.000,00	38.829,70	0	208.829,70	2.040.000,00	3,51%	180				
20/02/2028	21/02/2028	EUR	170.000,00	35.842,80	0	205.842,80	1.870.000,00	3,51%	180				
20/08/2028	21/08/2028	EUR	170.000,00	32.855,90	0	202.855,90	1.700.000,00	3,51%	180				
20/02/2029	20/02/2029	EUR	170.000,00	29.869,00	0	199.869,00	1.530.000,00	3,51%	180				
20/08/2029	20/08/2029	EUR	170.000,00	26.882,10	0	196.882,10	1.360.000,00	3,51%	180				
20/02/2030	20/02/2030	EUR	170.000,00	23.895,20	0	193.895,20	1.190.000,00	3,51%	180				
20/08/2030	20/08/2030	EUR	170.000,00	20.908,30	0	190.908,30	1.020.000,00	3,51%	180				
20/02/2031	20/02/2031	EUR	170.000,00	17.921,40	0	187.921,40	850.000,00	3,51%	180				
20/08/2031	20/08/2031	EUR	170.000,00	14.934,50	0	184.934,50	680.000,00	3,51%	180				
20/02/2032	20/02/2032	EUR	170.000,00	11.947,60	0	181.947,60	510.000,00	3,51%	180				
20/08/2032	20/08/2032	EUR	170.000,00	8.960,70	0	178.960,70	340.000,00	3,51%	180				
20/02/2033	21/02/2033	EUR	170.000,00	5.973,80	0	175.973,80	170.000,00	3,51%	180				
20/08/2033	22/08/2033	EUR	170.000,00	2.986,90	0	172.986,90		3,51%	180				
УКУПНО		EUR	5.100.000,00	2.270.044,00	0	7.370.044,00					226.669.666,22	146.365.984,22	80.303.682,00

УГОВОРЕНИ ИЗНОС КРЕДИТА/ЗАЈМА: 15.000.000,00 € ТРЕЋА ТРАНША ЗАЈМА: 1.500.000,00 €
 ДАТУМ ПРИЛИВА: 19.05.2014. године
 КРЕДИТОР: Европска инвестициона банка
 КОРИСНИК: Република Србија, Промотор Град Нови Сад, преко ЈКП "Водовод и канализација" Нови Сад
 БРОЈ ЗАЈМА: 22593
 ПРОЈЕКАТ/ПРОГРАМ: Пројекат изградње градског водовода

ПЛАН ОТПЛАТЕ ТРЕЋЕ ТРАНШЕ ЗАЈМА

Датум доспећа	Датум плаћања	Валута	Главница	Камата	Пенали	Укупно доспеће	Салдо дуга	Каматна стопа	Број каматних дана	Датум плаћања	Укупно уплаћено РСД	Износ отплаћене камате у РСД	Износ отплаћене главнице у РСД
20/08/2014	20/08/2014	EUR	0	11.776,92	0	11.776,92	1.500.000,00	3,11%	91	14/08/2014	1.386.661,67	1.386.661,67	
20/02/2015	20/02/2015	EUR	0	23.295,00	0	23.295,00	1.500.000,00	3,11%	180	18/02/2015	2.832.793,13	2.832.793,13	
20/08/2015	20/08/2015	EUR	0	23.295,00	0	23.295,00	1.500.000,00	3,11%	180	17/08/2015	2.804.676,07	2.804.676,07	
20/02/2016	22/02/2016	EUR	0	23.295,00	0	23.295,00	1.500.000,00	3,11%	180	18/02/2016	2.867.146,27	2.867.146,27	
20/08/2016	22/08/2016	EUR	0	23.295,00	0	23.295,00	1.500.000,00	3,11%	180	17/08/2016	2.878.938,21	2.878.938,21	
20/02/2017	20/02/2017	EUR	0	23.295,00	0	23.295,00	1.500.000,00	3,11%	180	13/02/2017	2.897.653,40	2.897.653,40	
20/08/2017	21/08/2017	EUR	45.454,55	23.295,00	0	68.749,55	1.454.545,45	3,11%	180	17/08/2017	8.233.143,60	2.789.706,70	5.443.436,90
20/02/2018	20/02/2018	EUR	45.454,55	22.589,09	0	68.043,64	1.409.090,90	3,11%	180	13/02/2018	8.082.835,95	2.683.335,41	5.399.500,54
20/08/2018	20/08/2018	EUR	45.454,55	21.883,18	0	67.337,73	1.363.636,35	3,11%	180	14/08/2018	7.973.460,60	2.591.187,34	5.382.273,26
20/02/2019	20/02/2019	EUR	45.454,55	21.177,28	0	66.631,83	1.318.181,80	3,11%	180	18/02/2019	7.890.554,63	2.507.817,73	5.382.736,90
20/08/2019	20/08/2019	EUR	45.454,55	20.471,37	0	65.925,92	1.272.727,25	3,11%	180	15/08/2019	7.786.147,82	2.417.760,92	5.368.386,90
20/02/2020	20/02/2020	EUR	45.454,55	19.765,46	0	65.220,01	1.227.272,70	3,11%	180	18/02/2020	7.690.143,56	2.330.561,20	7.690.143,56
20/08/2020	20/08/2020	EUR	45.454,55	19.059,54	0	64.514,09	1.181.818,15	3,11%	180	18/08/2020	7.608.733,71	2.247.864,99	5.360.868,72
20/02/2021	22/02/2021	EUR	45.454,55	18.353,63	0	63.808,18	1.136.363,60	3,11%	180				
20/08/2021	20/08/2021	EUR	45.454,55	17.647,72	0	63.102,27	1.090.909,05	3,11%	180				
20/02/2022	21/02/2022	EUR	45.454,55	16.941,82	0	62.396,37	1.045.454,50	3,11%	180				
20/08/2022	22/08/2022	EUR	45.454,55	16.235,91	0	61.690,46	999.999,95	3,11%	180				
20/02/2023	20/02/2023	EUR	45.454,55	15.530,00	0	60.984,55	954.545,40	3,11%	180				
20/08/2023	21/08/2023	EUR	45.454,55	14.824,09	0	60.278,64	909.090,85	3,11%	180				
20/02/2024	20/02/2024	EUR	45.454,55	14.118,18	0	59.572,73	863.636,30	3,11%	180				
20/08/2024	20/08/2024	EUR	45.454,55	13.412,28	0	58.866,83	818.181,75	3,11%	180				
20/02/2025	20/02/2025	EUR	45.454,55	12.706,37	0	58.160,92	772.727,20	3,11%	180				
20/08/2025	20/08/2025	EUR	45.454,55	12.000,46	0	57.455,01	727.272,65	3,11%	180				
20/02/2026	20/02/2026	EUR	45.454,55	11.294,54	0	56.749,09	681.818,10	3,11%	180				
20/08/2026	20/08/2026	EUR	45.454,55	10.588,63	0	56.043,18	636.363,55	3,11%	180				
20/02/2027	22/02/2027	EUR	45.454,55	9.882,72	0	55.337,27	590.909,00	3,11%	180				
20/08/2027	20/08/2027	EUR	45.454,55	9.176,82	0	54.631,37	545.454,45	3,11%	180				
20/02/2028	21/02/2028	EUR	45.454,55	8.470,91	0	53.925,46	499.999,90	3,11%	180				
20/08/2028	21/08/2028	EUR	45.454,55	7.765,00	0	53.219,55	454.545,35	3,11%	180				
20/02/2029	20/02/2029	EUR	45.454,55	7.059,09	0	52.513,64	409.090,80	3,11%	180				
20/08/2029	20/08/2029	EUR	45.454,55	6.353,18	0	51.807,73	363.636,25	3,11%	180				
20/02/2030	20/02/2030	EUR	45.454,55	5.647,28	0	51.101,83	318.181,70	3,11%	180				
20/08/2030	20/08/2030	EUR	45.454,55	4.941,37	0	50.395,92	272.727,15	3,11%	180				
20/02/2031	20/02/2031	EUR	45.454,55	4.235,46	0	49.690,01	227.272,60	3,11%	180				
20/08/2031	20/08/2031	EUR	45.454,55	3.529,54	0	48.984,09	181.818,05	3,11%	180				
20/02/2032	20/02/2032	EUR	45.454,55	2.823,63	0	48.278,18	136.363,50	3,11%	180				
20/08/2032	20/08/2032	EUR	45.454,55	2.117,72	0	47.572,27	90.908,95	3,11%	180				
20/02/2033	21/02/2033	EUR	45.454,55	1.411,82	0	46.866,37	45.454,40	3,11%	180				
20/08/2033	22/08/2033	EUR	45.454,55	705,91	0	46.160,31	0	3,11%	180				
УКУПНО		EUR	1.500.000,00	524.266,92	0	2.024.266,92					70.932.888,62	33.236.103,04	40.027.346,78

УГОВОРЕНИ ИЗНОС КРЕДИТА/ЗАЈМА: 15.000.000,00 €

ЧЕТВРТА ТРАНША ЗАЈМА: 3.500.000,00 €

ДАТУМ ПРИЛИВА: 04.02.2015. године

КРЕДИТОР: Европска инвестициона банка

КОРИСНИК: Република Србија, Промотер Град Нови Сад, преко ЈКП "Водовод и канализација" Нови Сад

БРОЈ ЗАЈМА: 22593

ПРОЈЕКАТ/ПРОГРАМ: Пројекат изградње градског водовода

ПЛАН ОТПЛАТЕ ЧЕТВРТЕ ТРАНШЕ ЗАЈМА

Датум доспећа	Датум плаћања	Валута	Главница	Камата	Пенали	Укупно доспеће	Салдо дуга	Каматна стопа	Број кам. дана	Датум плаћања	Укупно уплаћено РСД	Износ отплаћене камате у РСД	Износ отплаћене главнице у РСД
20/02/2015	20/02/2015	EUR	0	2.436,00	0	2.436,00	3.500.000,00	1,56600%	16	18/02/2015	296.230,27	296.230,27	
20/08/2015	20/08/2015	EUR	0	27.405,00	0	27.405,00	3.500.000,00	1,56600%	180	17/08/2015	3.299.512,67	3.299.512,67	
20/02/2016	22/02/2016	EUR	0	27.405,00	0	27.405,00	3.500.000,00	1,56600%	180	18/02/2016	3.373.004,65	3.373.004,65	
20/08/2016	22/08/2016	EUR	0	27.405,00	0	27.405,00	3.500.000,00	1,56600%	180	17/08/2016	3.386.877,07	3.386.877,07	
20/02/2017	20/02/2017	EUR	0	27.405,00	0	27.405,00	3.500.000,00	1,56600%	180	13/02/2017	3.408.894,25	3.408.894,25	
20/08/2017	21/08/2017	EUR	106.060,61	27.405,00	0	133.465,61	3.393.939,39	1,56600%	180	17/08/2017	15.983.254,18	3.281.902,21	12.701.351,97
20/02/2018	20/02/2018	EUR	106.060,61	26.574,54	0	132.635,15	3.287.878,78	1,56600%	180	13/02/2018	15.755.596,83	3.156.763,03	12.598.833,80
20/08/2018	20/08/2018	EUR	106.060,61	25.744,09	0	131.804,70	3.181.818,17	1,56600%	180	14/08/2018	15.606.994,53	3.048.357,70	12.558.636,83
20/02/2019	20/02/2019	EUR	106.060,61	24.913,64	0	130.974,25	3.075.757,56	1,56600%	180	18/02/2019	15.509.996,88	2.950.278,23	12.559.718,65
20/08/2019	20/08/2019	EUR	106.060,61	24.083,19	0	130.143,80	2.969.696,95	1,56600%	180	15/08/2019	15.370.568,42	2.844.333,11	12.526.235,31
20/02/2020	20/02/2020	EUR	106.060,61	23.252,72	0	129.313,33	2.863.636,34	1,56600%	180	18/02/2020	15.247.438,19	2.741.746,82	12.505.691,37
20/08/2020	20/08/2020	EUR	106.060,61	22.422,27	0	128.482,88	2.757.575,73	1,56600%	180	18/08/2020	15.153.155,23	2.644.462,34	12.508.692,89
20/02/2021	22/02/2021	EUR	106.060,61	21.591,82	0	127.652,43	2.651.515,12	1,56600%	180				
20/08/2021	20/08/2021	EUR	106.060,61	20.761,36	0	126.821,97	2.545.454,51	1,56600%	180				
20/02/2022	21/02/2022	EUR	106.060,61	19.930,91	0	125.991,52	2.439.393,90	1,56600%	180				
20/08/2022	22/08/2022	EUR	106.060,61	19.100,45	0	125.161,06	2.333.333,29	1,56600%	180				
20/02/2023	20/02/2023	EUR	106.060,61	18.270,01	0	124.330,62	2.227.272,68	1,56600%	180				
20/08/2023	21/08/2023	EUR	106.060,61	17.439,55	0	123.500,16	2.121.212,07	1,56600%	180				
20/02/2024	20/02/2024	EUR	106.060,61	16.609,09	0	122.669,70	2.015.151,46	1,56600%	180				
20/08/2024	20/08/2024	EUR	106.060,61	15.778,63	0	121.839,24	1.909.090,85	1,56600%	180				
20/02/2025	20/02/2025	EUR	106.060,61	14.948,18	0	121.008,79	1.803.030,24	1,56600%	180				
20/08/2025	20/08/2025	EUR	106.060,61	14.117,73	0	120.178,34	1.696.969,63	1,56600%	180				
20/02/2026	20/02/2026	EUR	106.060,61	13.287,27	0	119.347,88	1.590.909,02	1,56600%	180				
20/08/2026	20/08/2026	EUR	106.060,61	12.456,82	0	118.517,43	1.484.848,41	1,56600%	180				
20/02/2027	22/02/2027	EUR	106.060,61	11.626,37	0	117.686,98	1.378.787,80	1,56600%	180				
20/08/2027	20/08/2027	EUR	106.060,61	10.795,91	0	116.856,52	1.272.727,19	1,56600%	180				
20/02/2028	21/02/2028	EUR	106.060,61	9.965,45	0	116.026,06	1.166.666,58	1,56600%	180				
20/08/2028	21/08/2028	EUR	106.060,61	9.134,99	0	115.195,60	1.060.605,97	1,56600%	180				
20/02/2029	20/02/2029	EUR	106.060,61	8.304,55	0	114.365,16	954.545,36	1,56600%	180				
20/08/2029	20/08/2029	EUR	106.060,61	7.474,09	0	113.534,70	848.484,75	1,56600%	180				
20/02/2030	20/02/2030	EUR	106.060,61	6.643,64	0	112.704,25	742.424,14	1,56600%	180				
20/08/2030	20/08/2030	EUR	106.060,61	5.813,18	0	111.873,79	636.363,53	1,56600%	180				
20/02/2031	20/02/2031	EUR	106.060,61	4.982,72	0	111.043,33	530.302,92	1,56600%	180				
20/08/2031	20/08/2031	EUR	106.060,61	4.152,28	0	110.212,89	424.242,31	1,56600%	180				
20/02/2032	20/02/2032	EUR	106.060,61	3.321,81	0	109.382,42	318.181,70	1,56600%	180				
20/08/2032	20/08/2032	EUR	106.060,61	2.491,36	0	108.551,97	212.121,09	1,56600%	180				
20/02/2033	21/02/2033	EUR	106.060,61	1.660,90	0	107.721,51	106.060,48	1,56600%	180				
20/08/2033	22/08/2033	EUR	106.060,48	830,46	0	106.890,94	0,00	1,56600%	180				
УКУПНО		EUR	3.500.000,00	577.940,98	0	4.077.940,98					122.391.523,17	34.432.362,35	87.959.160,82

УГОВОРЕНИ ИЗНОС КРЕДИТА/ЗАЈМА: 15.000.000,00 €

ПЕТА ТРАНША ЗАЈМА: 3.774.800,00 €

ДАТУМ ПРИЛИВА: 01.09.2015. године

КРЕДИТОР: Европска инвестициона банка

КОРИСНИК: Република Србија, Промотер Град Нови Сад, преко ЈКП "Водовод и канализација" Нови Сад

БРОЈ ЗАЈМА: 22593

ПРОЈЕКАТ/ПРОГРАМ: Пројекат изградње градског водовода

ПЛАН ОТПЛАТЕ ПЕТЕ ТРАНШЕ ЗАЈМА

Датум доспећа	Датум плаћања	Валута	Главница	Камата	Пена ли	Укупно доспеће	Салдо дуга	Каматна стопа	Број каматних дана	Датум плаћања	Укупно уплаћено РСД	Износ отплаћене камате у РСД	Износ отплаћене главнице у РСД
20/02/2016	22/02/2016	EUR	0,00	28.175,74	0	28.175,74	3.774.800,00	1,59%	169	18/02/2016	3.467.867,27	3.467.867,27	
20/08/2016	22/08/2016	EUR	0,00	30.009,66	0	30.009,66	3.774.800,00	1,59%	180	17/08/2016	3.708.776,84	3.708.776,84	
20/02/2017	20/02/2017	EUR	0,00	30.009,66	0	30.009,66	3.774.800,00	1,59%	180	13/02/2017	3.732.886,60	3.732.886,60	
20/08/2017	21/08/2017	EUR	114.387,88	30.009,66	0	144.397,54	3.660.412,12	1,59%	180	17/08/2017	17.292.414,05	3.593.824,85	13.698.589,20
20/02/2018	20/02/2018	EUR	114.387,88	29.100,28	0	143.488,16	3.546.024,24	1,59%	180	13/02/2018	17.044.815,04	3.456.793,16	13.588.021,88
20/08/2018	20/08/2018	EUR	114.387,88	28.190,89	0	142.578,77	3.431.636,36	1,59%	180	14/08/2018	16.882.752,15	3.338.083,28	13.544.668,87
20/02/2019	20/02/2019	EUR	114.387,88	27.281,51	0	141.669,39	3.317.248,48	1,59%	180	18/02/2019	16.776.517,50	3.230.681,87	13.545.835,63
20/08/2019	20/08/2019	EUR	114.387,88	26.372,13	0	140.760,01	3.202.860,60	1,59%	180	15/08/2019	16.624.390,60	3.114.667,23	13.509.723,37
20/02/2020	20/02/2020	EUR	114.387,88	25.462,74	0	139.850,62	3.088.472,72	1,59%	180	18/02/2020	16.489.898,48	3.002.332,04	13.487.566,44
20/08/2020	20/08/2020	EUR	114.387,88	24.553,36	0	138.941,24	2.974.084,84	1,59%	180	18/08/2020	16.386.604,80	2.895.801,18	13.490.803,62
20/02/2021	22/02/2021	EUR	114.387,88	23.643,98	0	138.031,86	2.859.696,96	1,59%	180				
20/08/2021	20/08/2021	EUR	114.387,88	22.734,59	0	137.122,47	2.745.309,08	1,59%	180				
20/02/2022	21/02/2022	EUR	114.387,88	21.825,21	0	136.213,09	2.630.921,20	1,59%	180				
20/08/2022	22/08/2022	EUR	114.387,88	20.915,82	0	135.303,70	2.516.533,32	1,59%	180				
20/02/2023	20/02/2023	EUR	114.387,88	20.006,45	0	134.394,33	2.402.145,44	1,59%	180				
20/08/2023	21/08/2023	EUR	114.387,88	19.097,05	0	133.484,93	2.287.757,56	1,59%	180				
20/02/2024	20/02/2024	EUR	114.387,88	18.187,68	0	132.575,56	2.173.369,68	1,59%	180				
20/08/2024	20/08/2024	EUR	114.387,88	17.278,29	0	131.666,17	2.058.981,80	1,59%	180				
20/02/2025	20/02/2025	EUR	114.387,88	16.368,90	0	130.756,78	1.944.593,92	1,59%	180				
20/08/2025	20/08/2025	EUR	114.387,88	15.459,52	0	129.847,40	1.830.206,04	1,59%	180				
20/02/2026	20/02/2026	EUR	114.387,88	14.550,14	0	128.938,02	1.715.818,16	1,59%	180				
20/08/2026	20/08/2026	EUR	114.387,88	13.640,76	0	128.028,64	1.601.430,28	1,59%	180				
20/02/2027	22/02/2027	EUR	114.387,88	12.731,37	0	127.119,25	1.487.042,40	1,59%	180				
20/08/2027	20/08/2027	EUR	114.387,88	11.821,98	0	126.209,86	1.372.654,52	1,59%	180				
20/02/2028	21/02/2028	EUR	114.387,88	10.912,61	0	125.300,49	1.258.266,64	1,59%	180				
20/08/2028	21/08/2028	EUR	114.387,88	10.003,21	0	124.391,09	1.143.878,76	1,59%	180				
20/02/2029	20/02/2029	EUR	114.387,88	9.093,84	0	123.481,72	1.029.490,88	1,59%	180				
20/08/2029	20/08/2029	EUR	114.387,88	8.184,45	0	122.572,33	915.103,00	1,59%	180				
20/02/2030	20/02/2030	EUR	114.387,88	7.275,07	0	121.662,95	800.715,12	1,59%	180				
20/08/2030	20/08/2030	EUR	114.387,88	6.365,68	0	120.753,56	686.327,24	1,59%	180				
20/02/2031	20/02/2031	EUR	114.387,88	5.456,30	0	119.844,18	571.939,36	1,59%	180				
20/08/2031	20/08/2031	EUR	114.387,88	4.546,91	0	118.934,79	457.551,48	1,59%	180				
20/02/2032	20/02/2032	EUR	114.387,88	3.637,53	0	118.025,41	343.163,60	1,59%	180				
20/08/2032	20/08/2032	EUR	114.387,88	2.728,15	0	117.116,03	228.775,72	1,59%	180				
20/02/2033	21/02/2033	EUR	114.387,88	1.818,77	0	116.206,65	114.387,84	1,59%	180				
20/08/2033	22/08/2033	EUR	114.387,84	909,38	0	115.297,22	0,00	1,59%	180				
УКУПНО		EUR	3.774.800,00	598.359,27		4.373.159,27					128.406.923,33	33.541.714,32	94.865.209,01

Подаци о задужењу на дан 31.12.2020. године

ГРАД НОВИ САД

Ред. бр.	Назив кредитора, број и датум уговора:	Датум задужења:	Датум доспећа:	Грејс период:	Каматна стопа на дан задужења (ефективна)	Износ задужења: EUR	Износ укупно отплаћене главнице до 31.12.2020. EUR	Износ укупно отплаћене главнице до 31.12.2020. у динарима	Износ укупно отплаћене камате до 31.12.2020. EUR	Износ укупно отплаћене камате до 31.12.2020. у динарима	Салдо главног дуга на дан 31.12.2020. год. EUR	Салдо камате на дан 31.12.2020. EUR
1	2	3	4	5	6	7	8	11	9	10	11	12
1	"UNICREDIT BANK" Srbija A.D. Beograd I емисија обвезница	13.10.2011.	13.10.2023.	2 год.	6,25%	15.000.000,00	10.500.000,00	1.253.468.175,00	6.254.250,00	734.436.024,16	4.500.000,00	488.250,00
2	"UNICREDIT BANK" Srbija A.D. Beograd II емисија обвезница	10.04.2012.	13.10.2023.	2 год.	6,25%	14.000.000,00	9.800.000,00	1.169.903.630,00	5.837.300,00	685.473.622,54	4.200.000,00	455.700,00
УКУПНО I и II емисија обвезница		Намена кредита: Изградња другог дела Булевар Европе од Руменачког пута до аутопута Е-75 и изградња канализационе				29.000.000,00	20.300.000,00	2.423.371.805,00	12.091.550,00	1.419.909.646,70	8.700.000,00	943.950,00
3*	Eвропска инвестициона банка I транша зајма	23.04.2013.	20.08.2032.	5 год.	2,9650%	1.125.200,00	254.077,39	30.101.971,26	233.077,89	27.867.845,37	871.122,61	161.429,90
4*	Eвропска инвестициона банка II транша зајма	20.09.2013.	20.08.2033.	5 год.	3,5140%	5.100.000,00	680.000,00	80.303.682,00	1.221.642,10	146.365.984,22	4.420.000,00	1.048.401,90
5*	Eвропска инвестициона банка III транша зајма	19.05.2014.	20.08.2033.	3 год.	3,1060%	1.500.000,00	318.181,85	37.696.603,57	276.492,84	33.236.103,04	1.181.818,15	247.774,08
6*	Eвропска инвестициона банка IV транша зајма	04.02.2015.	20.08.2033.	3 год.	1,5660%	3.500.000,00	742.424,27	87.959.160,82	286.451,45	34.432.362,35	2.757.575,73	291.489,53
7*	Eвропска инвестициона банка V транша зајма	01.09.2015.	20.08.2033.	2 год.	1,5900%	3.774.800,00	800.715,16	94.865.209,01	279.165,63	33.541.714,32	2.974.084,84	319.193,64
УКУПНО пет транши зајма		Намена кредита: Пројекат градског водовода у Новом Саду				15.000.000,00	2.795.398,67	330.926.626,66	2.296.829,91	275.444.009,30	12.204.601,33	2.068.289,05
У к у п н о задужење:						44.000.000,00	23.095.398,67	2.754.298.431,66	14.388.379,91	1.695.353.656,00	20.904.601,33	3.012.239,05
На дан 31.12.2020. године нема неизмирених доспелих обавеза по основу главнице и камате												

* Уговор о финансирању између Србије и Црне Горе и Европске инвестиционе банке (Пројекат градског водовода - Србија) од 11. јуна 2004. године
 КОРИСНИК ЗАЈМА ЕИВ 22593 : РЕПУБЛИКА СРБИЈА
 Промотер: ГРАД НОВИ САД, преко ЈКП "Водовод и канализација"
 Буџет Града Новог Сада је у целости рефундирао плаћену камату и главницу, по кредиту од Европске инвестиционе банке, од ЈКП "Водовод и канализација" Нови Сад

10. ИЗВЕШТАЈ ЕКСТЕРНЕ РЕВИЗИЈЕ О ФИНАНСИЈСКИМ ИЗВЕШТАЈИМА ЗА 2020. ГОДИНУ

Завршни рачун буџета, према члану 79. Закона о буџетском систему, садржи и извештај екстерне ревизије о финансијским извештајима који су саставни део завршног рачуна.

Сходно Закону о Државној ревизорској институцији ("Службени гласник РС", бр. 101/05, 54/07, 36/10 и 44/18) ова институција обавља ревизију финансијских извештаја на основу годишњег програма рада, који се доноси пре краја године за наредну календарску годину, а који обавезно садржи, поред осталог, и одређен број јединица локалне самоуправе чији ће буџети бити обухваћени ревизијом.

С обзиром да није био познат програм рада Државне ревизорске институције за 2021. годину, а имајући у виду одредбе члана 92. став 2. и 4. Закона о буџетском систему ("Службени гласник РС", бр. 54/09, 73/10, 101/10, 101/11, 93/12, 62/13, 63/13-испр., 108/13, 142/14, 68/15, 103/15, 99/16, 113/17, 95/18, 31/19, 72/19 и 149/20), којима је утврђено да екстерној ревизији подлежу завршни рачуни буџета локалних власти и да "екстерну ревизију буџета локалних власти, може, уз сагласност Државне ревизорске институције, на основу одлуке скупштине локалних власти, да обави и лице које испуњава услове за обављање послова ревизије финансијских извештаја прописане законом којим се уређује рачуноводство и ревизија, Скупштина Града Новог Сада донела је Одлуку о ангажовању ревизора за обављање екстерне ревизије завршног рачуна буџета Града Новог Сада за 2020. годину, број:4-40/2020-I од 29. децембра 2020. године. Ова одлука ступа на снагу осмог дана од дана објављивљања у "Службеном листу Града Новог Сада", а објављује се по добијању сагласности Државне ревизорске институције.

Одлучујући по Захтеву Града Новог Сада, број 4-40/2020-1-I од 29. децембра 2020. године, Државна ревизорска институција дала је Сагласност, број 400-12/2021-04 од 06. јануара 2021. године, да екстерну ревизију Завршног рачуна буџета Града Новог Сада за 2020. годину обави друго лице које испуњава услове за обављање послова ревизије финансијских извештаја прописане законом којим се уређује рачуноводство и ревизија.

По добијању те сагласности, донета Одлука о ангажовању ревизора за обављање екстерне ревизије завршног рачуна буџета Града Новог Сада за 2020. годину објављена је у "Службеном листу Града Новог Сада", број 1/21 од 14. јануара 2021. године те је ступила на снагу 22. јануара 2021. године.

Скупштина Града Новог Сада, 26. фебруар 2021. године, закључила је Уговор о јавној набавци услуга – услуге екстерне ревизије завршног рачуна буџета Града Новог Сада за 2020. годину са „HLB DST- REVIZIJA“ Д.О.О Београд.

С обзиром да је поступак ревизије завршног рачуна буџета Града Новог Сада за 2020. годину окончан, HLB DST- REVIZIJA“ Д.О.О Београд је доставила Извештај о ревизији финансијских извештаја завршног рачуна буџета Града Новог Сада за 2020. годину.

3. МИШЉЕЊЕ ОВЛАШЋЕНОГ РЕВИЗОРА О КОНСОЛИДОВАНИМ ФИНАНСИЈСКИМ ИЗВЕШТАЈИМА ЗАВРШНОГ РАЧУНА БУЏЕТА ГРАДА НОВОГ САДА ЗА 2020. ГОДИНУ

Мишљење о консолидованим финансијским извештајима

На основу члана 92. став 2. и 4. Закона о буџетском систему ("Службени гласник РС", бр. 54/2009, ... 72/2019 и 149/2020), члана 21. Закона о ревизији ("Службени гласник РС", бр. 73/2019), члана 8 Уредбе о буџетском рачуноводству ("Службени гласник РС", бр. 125/2003, 12/2006 и 27/2020), Међународних стандарда финансијског извештавања, Међународних стандарда ревизије и закљученог уговора, извршили смо ревизију приложених консолидованих финансијских извештаја завршног рачуна Града Новог Сада, који обухватају извештај о финансијском положају (биланс стања) на дан 31. децембра 2020. године и одговарајући извештај о укупном пословном резултату (биланс прихода и расхода), извештај о капиталним издацима и примањима, извештај о извршењу буџета и извештај о новчаним токовима за годину која се завршава на тај дан, и напомене уз финансијске извештаје које укључују преглед значајних рачуноводствених политика.

По нашем мишљењу, приложени консолидовани финансијски извештаји приказују истинито и објективно, по свим материјално значајним питањима, финансијски положај ГРАДА НОВОГ САДА на дан 31. децембра 2020. године, као и резултате њеног пословања, токове готовине и извршење буџета за годину која се завршава на тај дан, у складу са прописима Републике Србије.

Скретање пажње

1. На основу члана 81. Закона о буџетском систему („Службени гласник РС“, број 54/2009, ... и 95/2018), Стратегије развоја интерне финансијске контроле у јавном сектору 2017-2020 („Службени гласник РС“, број 51/2017), члан 10. Правилника о заједничким критеријумима и стандардима за успостављање, функционисање и извештавање о систему финансијског управљања и контроле у јавном сектору („Службени гласник РС“ број 99/2011 и 106/2013) у члана 61. став 1. тачка 26. Статута Града Новог Сада („Службени лист Града Новог Сада број 11/2019), дана 27.04.2020. године, заведено под број: II-020-2/2020-2410, Градоначелник Града Новог Сада доноси Решење о именовању руководиоца за увођење и развој система финансијског управљања и контроле у органима Града Новог Сада.
За успостављање систем ФУК-а као и за имплементацију и перманентан рад на систему ФУК-а предузете су следеће активности: - Донета је Стратегија увођења и развој система финансијског управљања и контроле у органима Града Новог Сада, посебним организацијама и службама, која обухвата утврђивање циљева, идентификовање ризика, процене ризика, поступање по ризицима и праћења и извештавања о ризицима.- Састављен је Годишњи извештај о успостављању система ФУК за 2019. годину, који је дана 30.04.2020. године, прослеђен, Централној јединици за хармонизацију при Министарства финансија Републике Србије.

2. Ревизорски тим је утврдио да је на конту 111900 – Домаће акције и остали капитал на дан 31. децембра 2020. године исказан износ од 12.952.195 хиљада динара. Наведени износ се односи на финансијску и нефинансијску имовину у домаћим јавним нефинансијским предузећима. Ревизорски тим је закључио да учешће капитала у домаћим јавним нефинансијским предузећима није усаглашен у складу са одредбама Закона о јавној својини. Према одредбама Закона, Град Нови Сад је извршио попис јавне својине, међутим јавна предузећа која користе јавну својину у обављању своје делатности, нису извршила раздвајање од непокретности које представљају јавну својину од непокретности које користе за нормално функционисање и реализацију својих функционалних задатака. Такође, и упишу као капитал Града Новог Сада у АПР-у, а да непокретности од јавног значаја пренесу у пословне књиге градских управа. Наведени пропуст има материјални значај на билансне позиције биланса стања.
3. У току вршења ревизије ревизорски тим је на основу достављеног извештаја Правобранилаштва Града Новог Сада утврдио основе судских спорова у којима је Град Нови Сад тужилац, а чине их: парнични предмети у 329 спорова исказане вредности од 1.731.325 хиљада динара, такође утврдио и основе судских спорова у којима је Град Нови Сад тужени, а чине их: парнични предмети у 5212 спора исказане вредности од 19.571.483 хиљада динара. Вредност наведених судских спорова у наредном периоду може веома неповољно да утиче на финансијски резултат и има материјални значај.

Наше мишљење не садржи резерву по претходно наведеним питањима.

Одговорност руководства за консолидоване финансијске извештаје

Руководство Града Новог Сада је одговорно за састављање и истинито приказивање ових консолидованих финансијских извештаја у складу са Законом о буџетском систему ("Службени гласник РС", бр. 54/2009, ... 72/2019 и 149/2020), Уредбом о буџетском рачуноводству ("Службени гласник РС", бр. 125/2003, 12/2006 и 27/2020), Уредбом о примени међународних рачуноводствених стандарда за Јавни сектор („Службени гласник РС”, бр.49/10 и 63/16), Правилником о начину припреме, састављања и подношења финансијских извештаја корисника буџетских средстава, корисника средстава организација за обавезног социјалног осигурања и буџетских фондова ("Службени гласник РС", бр.18//2015,... и 104/2018) и Правилника о стандардном класификационом оквиру и контном плану за буџетски систем ("Службени гласник РС", бр.16/2015, 84/2019 и 151/2020), као и за оне интерне контроле које руководство одреди као неопходне у припреми консолидованих финансијских извештаја који не садрже материјално значајне погрешне исказе, настале услед криминалне радње или грешке.

www.revizija-dst.co.rs

Bulevar maršala Tolbuhina 38, Beograd, Srbija

TEL: +381 (11) 319 3516

FAX: +381 (11) 260 2558

EMAIL: office@revizija-dst.co.rs

Teкуći račun: 160-81419-65

PIB: 101712539

Matični broj: 17245651

HLB DST-Revizija je članica HLB International, međunarodne mreže računovodstvenih firmi i poslovnih savetnika

Одговорности ревизора за ревизију консолидованих финансијских извештаја

Наш циљ је да стекнемо разумну основу за уверење о томе да ли консолидовани финансијски извештаји у целини не садрже материјално значајну грешку, насталу услед криминалне радње или грешке и да издамо извештај ревизије који садржи наше мишљење. Разумна основа за уверавање пружа значајан ниво сигурности, али не гарантује да ревизија спроведена у складу са Међународним стандардима ревизије може увек да пронађе материјално значајну грешку уколико она постоји. Овакви пропусти могу настати услед криминалне радње или грешке и сматрају се материјално значајним уколико, појединачно или укупно, могу да утичу на економске одлуке корисника које се доносе засновано на информацијама садржаним у консолидованим финансијским извештајима.

Као део ревизије у складу са Међународним стандардима ревизије, ми спроводимо професионално расуђивање и одржавамо професионални скептицизам кроз процес ревизије. Ми такође:

- Идентификујемо и процењујемо ризике од материјално значајних погрешних исказа у консолидованим финансијским извештајима, насталих услед криминалне радње или грешке, припремамо и изводимо ревизијске процедуре као одговор на те ризике и прибављамо ревизијске доказе који су довољни и прикладни да обезбеде основу за наше мишљење. Ризик од неидентификовања материјално значајне грешке услед криминалне радње је већи него услед грешке, јер криминална радња може да укључује фалсификовање, намерне пропусте, погрешна тумачења и заобилажење интерних контрола.

- Стичемо разумевање о интерним контролама које су релевантне за ревизију како бисмо припремили ревизијске процедуре које су прикладне у датим околностима, али не у циљу изражавања мишљења о ефикасности система интерне контроле Града Новог Сада.

- Процењујемо адекватност примењених рачуноводствених политика и у којој мери су разумне рачуноводствене процене и повезана обелодањивања које је извршило руководство.

- Оцењујемо свеукупну презентацију, структуру и садржај консолидованих финансијских извештаја, укључујући и припадајућа обелодањивања, као и да ли консолидовани финансијски извештаји приказују настале трансакције и догађаје на такав начин да се постигне фер презентација.

Саопштавамо лицима овлашћеним за управљање, између осталог, планирани обим и време ревизије и значајне ревизијске налазе, укључујући све значајне недостатке у систему интерне контроле које смо идентификовали током ревизије.

У Београду,
05.04.2021. године



Овлашћени ревизор
Бранко Стојиљковић, дипл. ек.

www.revizija-dst.co.rs

Bulevar maršala Tolbuhina 38, Beograd, Srbija

TEL: +381 (11) 319 3516

FAX: +381 (11) 260 2558

EMAIL: office@revizija-dst.co.rs

Tekući račun: 160-81419-65

PIB: 101712539

Matični broj: 17245651

HLB DST-Revizija je članica HLB International, međunarodne mreže računovodstvenih firmi i poslovnih savetnika