

РЕПУБЛИКА СРБИЈА  
АУТОНОМНА ПОКРАЈИНА ВОЈВОДИНА  
ГРАД НОВИ САД  
ГРАДСКО ВЕЋЕ  
Број: 402-7/2022-II  
Дана: 17. јуна 2022. године  
НОВИ САД

**ПРЕДСЕДНИЦИ  
СКУПШТИНЕ ГРАДА НОВОГ САДА**

На основу члана 142. Пословника Скупштине Града Новог Сада, упућује Вам се Предлог одлуке о завршном рачуну буџета Града Новог Сада за 2021. годину, са Извештајем о извршењу буџета Града Новог Сада за 2021. годину, Годишњим извештајем о учинку програма за 2021. годину и Извештајем о ревизији консолидованих финансијских извештаја завршног рачуна буџета Града Новог Сада за 2021. годину, Образложењем и Закључком Градског већа Града Новог Сада број: 402-7/2022-II од 17. јуна 2022. године, с молбом да се Предлог одлуке о завршном рачуну буџета Града Новог Сада за 2021. годину, уврсти у дневни ред седнице Скупштине Града Новог Сада и да Скупштина донесе Одлуку у предложеном тексту.

**ГРАДОНАЧЕЛНИК**

*Милош Вучевић*

*Милош В Вучевић*

На основу члана 67. тачка 1. Статута Града Новог Сада ("Службени лист Града Новог Сада", број 11/19), Градско веће Града Новог Сада на 146. седници од 17. јуна 2022. године, поводом разматрања Нацрта одлуке о завршном рачуну буџета Града Новог Сада за 2021. годину, са Извештајем о извршењу буџета Града Новог Сада за 2021. годину, Годишњим извештајем о учинку програма за 2021. годину и Извештајем о ревизији консолидованих финансијских извештаја завршног рачуна буџета Града Новог Сада за 2021. годину, доноси

### З А К Л Ј У Ч А К

- I. Утврђује се Предлог Одлуке о завршном рачуну буџета Града Новог Сада за 2021. годину.
- II. На основу члана 142. Пословника Скупштине Града Новог Сада, упућује се председници Скупштине Града Новог Сада, Предлог Одлуке о завршном рачуну буџета Града Новог Сада за 2021. годину, са Извештајем о извршењу буџета Града Новог Сада за 2021. годину, Годишњим извештајем о учинку програма за 2021. годину и Извештајем о ревизији консолидованих финансијских извештаја завршног рачуна буџета Града Новог Сада за 2021. годину и предлаже да Скупштина Града Новог Сада донесе Одлуку о завршном рачуну Града Новог Сада за 2021. годину у предложеном тексту.
- III. За представника Градског већа Града Новог Сада, као предлагача, на седници Скупштине Града Новог Сада и њених радних тела одређује се Адријана Месаровић, члан Градског већа Града Новог Сада за буџет, финансије и инвестиције, а за повереника Слободан Прпа, в.д.начелника Градске управе за финансије.

РЕПУБЛИКА СРБИЈА  
АУТОНОМНА ПОКРАЈИНА ВОЈВОДИНА  
ГРАД НОВИ САД  
ГРАДСКО ВЕЋЕ ГРАДА НОВОГ САДА  
Број: 402-7/2022-II  
Дана: 17. јуна 2022. године  
НОВИ САД

ГРАДОНАЧЕЛНИК

*Милош Вучевић*

*Милош Вучевић*




РЕПУБЛИКА СРБИЈА  
АУТОНОМНА ПОКРАЈИНА ВОЈВОДИНА  
ГРАД НОВИ САД  
ГРАДСКА УПРАВА ЗА ПРОПИСЕ  
Број: XVI-012-01/2022-193  
28. април 2022. године  
НОВИ САД

ГРАДСКО ВЕЋЕ  
ГРАДА НОВОГ САДА

ПРЕДМЕТ: Мишљење на Нацрт одлуке о завршном рачуну буџета Града  
Новог Сада за 2021. годину

Градска управа за прописе размотрила је Нацрт одлуке о завршном рачуну  
буџета Града Новог Сада за 2021. годину.

Градска управа за прописе нема примедби на Нацрт одлуке.



РЕПУБЛИКА СРБИЈА  
АУТОНОМНА ПОКРАЈИНА ВОЈВОДИНА  
ГРАД НОВИ САД  
ГРАДСКО ВЕЋЕ ГРАДА НОВОГ САДА

**ПРЕДЛОГ ОДЛУКЕ О ЗАВРШНОМ РАЧУНУ  
БУЏЕТА ГРАДА НОВОГ САДА  
ЗА 2021. ГОДИНУ**

НОВИ САД, јун 2022. године

На основу члана 77. Закона о буџетском систему („Службени гласник РС“, бр. 54/09, 73/10, 101/10, 101/11, 93/12, 62/13, 63/13-испр., 108/13, 142/14, 103/15, 99/16, 113/17, 95/18, 31/19, 72/19, 149/20, 118/21 и 118/21-др.закон), члана 32. тачка 2, а сходно члану 66. ст. 1. и 3. Закона о локалној самоуправи („Службени гласник РС“, бр. 129/07, 83/14 - др. закон, 101/16 – др.закон, 47/18 и 111/21-др.закон) и члана 39. тачка 2. Статута Града Новог Сада („Службени лист Града Новог Сада“, број 11/19), Скупштина Града Новог Сада на \_\_\_\_\_ седници од \_\_\_\_\_ 2022. године, доноси

## **О Д Л У К У**

### **О ЗАВРШНОМ РАЧУНУ БУЏЕТА ГРАДА НОВОГ САДА ЗА 2021. ГОДИНУ**

#### **I. ОПШТИ ДЕО**

##### **Члан 1.**

У завршном рачуну буџета Града Новог Сада за 2021. годину (у даљем тексту: завршни рачун), укупни текући приходи и примања, са пренетим неутрошеним средствима из ранијих година, остварени су у износу од 34.008.603.220,78 динара из следећих извора финансирања:

- општих прихода и примања буџета у износу од 26.286.560.544,80 динара,
- сопствених прихода буџетских корисника (у даљем тексту: сопствени приходи), односно прихода које су установе и организације основане од стране Града Новог Сада, које су изузете од примене законске одредбе о престанку важења одредби закона и других прописа којима се уређује коришћење и расподела сопствених прихода (у даљем тексту: корисници са сопственим приходима) оствариле својим активностима, односно продајом робе и вршењем услуга, у складу са законом, као индиректни корисници буџетских средстава (у даљем тексту: индиректни), у износу од 69.995.867,61 динар,
- донација од иностраних земаља у износу од 995.311,23 динара,
- донација од међународних организација у износу од 2.680.355,74 динара,
- финансијске помоћи Европске уније у износу од 2.126.916,98 динара,
- трансфера од других нивоа власти у износу од 1.695.198.627,79 динара,
- добровољних трансфера од физичких и правних лица у износу од 1.078.750,00 динара,
- примања од продаје нефинансијске имовине у износу од 2.053.401.792,29 динара,
- примања од отплате датих кредита и продаје финансијске имовине у износу од 2.153.282,65 динара,
- нераспоређеног вишка прихода из ранијих година у износу од 3.860.901.252,40 динара,
- неутрошених средстава од приватизације из ранијих година у износу од 7.461.467,45 динара и
- неутрошених средстава донација из ранијих година у износу од 26.049.051,84 динара.

## Члан 2.

Део средстава из члана 1. ове одлуке, у износу од 33.912.737.767,51 динар, чине средства из буџета Града Новог Сада, која се састоје из:

- пренетих неутрошених средстава из ранијих година у износу од 3.869.710.333,20 динара и
- прихода и примања које је буџет Града Новог Сада (у даљем тексту: буџет) остварио у 2021. години у износу од 30.043.027.434,31 динар.

Средства из става 1. алинеја друга овог члана чине:

- текући приходи у износу од 27.987.502.830,01 динара,
- примања од продаје нефинансијске имовине у износу од 2.053.371.321,65 динара, и
- примања од отплате датих кредита и продаје финансијске имовине у износу од 2.153.282,65 динара.

## Члан 3.

Део средстава из члана 1. ове одлуке, у износу од 95.865.453,27 динара, чине сопствени приходи, са средствима која су корисници са сопственим приходима остварили из других извора финансирања на подрачуну сопствених средстава (у даљем тексту: додатни приходи), а састоје се од:

- пренетих неутрошених средстава из ранијих година у износу од 24.701.438,49 динара, и
- прихода и примања, остварених у 2021. години на подрачуну сопствених средстава у износу од 71.164.014,78 динара.

Средства из става 1. алинеја друга овог члана чине:

- текући приходи у износу од 71.133.544,14 динара, и
- примања од продаје нефинансијске имовине у износу од 30.470,64 динара.

## Члан 4.

У завршном рачуну укупни расходи и издаци утврђени су у износу од 30.231.216.344,78 динара, а извршени су коришћењем:

- средстава из ранијих година у укупном износу од 3.271.799.095,01 динар, и
- прихода и примања буџета остварених у 2021. години у укупном износу од 26.959.417.249,77 динара.

## Члан 5.

Део расхода и издатака из члана 4. ове одлуке, у утврђеном износу од 30.161.313.690,41 динар, извршен је на терет средстава из буџета.

Део расхода и издатака из члана 4. ове одлуке, који је извршен на терет додатних прихода, утврђен је у укупном износу од 69.902.654,37 динара.

#### **Члан 6**

Расходи и издаци из члана 5. став 1. ове одлуке извршени су коришћењем:

- распоређених средстава из ранијих година у износу од 3.264.206.426,50 динара, и
- прихода и примања буџета остварених у 2021. години у износу од 26.897.107.263,91 динар.

#### **Члан 7.**

Расходи и издаци из члана 5. став 2. ове одлуке извршени су коришћењем:

- средстава из ранијих година у износу од 7.592.668,51 динар, и
- прихода и примања корисника са сопственим приходима, који су остварени у 2021. години у износу од 62.309.985,86 динара.

#### **Члан 8.**

Капитални расходи корисника буџета планирани су за 2021. и наредне две године, а извршење у 2021. години из свих извора финансирања, исказано је у следећем прегледу:

ДИРЕКТНИ КОРИСНИК надлежан за реализацију пројекта			Функција	Програм број:	Шифра ПРОЈЕКТА/ПА	НАЗИВ ПРОЈЕКТА	Обим планираних средстава				Извршење			
Раздео	Глава	Назив					Извор финанс.	2021.	2022.	2023.		2021.		
04	04.01	Градска управа за комуналне послове	133	15	0602-0001	ПА: Функционисање локалне самоуправе и градских општина - Нематеријална имовина (ЕРП-САП софтвер)	01	5.980.680,00	0,00	0,00	5.934.000,00			
						13	5.687.640,00	0,00	0,00	0,00				
						УКУПНО	11.668.320,00	0,00	0,00	5.934.000,00				
			320	15	0602-0014	ПА: Управљање у ванредним ситуацијама - Пројектно планирање	01	4.320.000,00	50.080.000,00	185.240.000,00	0,00			
						УКУПНО	4.320.000,00	50.080.000,00	185.240.000,00	0,00				
						ПА: Управљање у ванредним ситуацијама - Опрема за јавну безбедност	01	30.000.000,00	0,00	0,00	0,00			
			510	2	1102-0003	ПА: Одржавање чистоће на површинама јавне намене - Изградња зграда и објеката	01	61.440.000,00	100.460.000,00	0,00	0,00			
							УКУПНО	61.440.000,00	100.460.000,00	0,00	0,00			
						ПА: Одржавање чистоће на површинама јавне намене - Пројектно планирање	01	19.000.000,00	0,00	0,00	1.203.552,88			
							13	21.208.000,00	0,00	0,00	1.728.000,00			
						УКУПНО	40.208.000,00	0,00	0,00	2.931.552,88				
							ПА: Одржавање чистоће на површинама јавне намене - Опрема за јавну безбедност	13	4.500.000,00	10.500.000,00	0,00	4.499.460,00		
УКУПНО	4.500.000,00	10.500.000,00	0,00	4.499.460,00										
УКУПНО:							СВИ ПРОЈЕКТИ ЗА РАЗДЕО: 04	152.136.320,00	161.040.000,00	185.240.000,00	13.365.012,88			
ДИРЕКТНИ КОРИСНИК надлежан за реализацију пројекта			Функција	Програм број:	Шифра ПРОЈЕКТА/ПА	НАЗИВ ПРОЈЕКТА	Обим планираних средстава				Извршење			
Раздео	Глава	Назив					Извор финанс.	2021.	2022.	2023.		2021.		
05	05.01	Градска управа за саобраћај и путеве	451	7	0701-0004	Набавка, постављање надстрешница на аутобуским стајалиштима	01	12.500.000,00	0,00	0,00	10.014.000,00			
						УКУПНО	12.500.000,00	0,00	0,00	10.014.000,00				
			451	7	0701-4005	Безбедност саобраћаја	01	6.000.000,00	0,00	0,00	2.741.340,00			
							УКУПНО	6.000.000,00	0,00	0,00	2.741.340,00			
			451	7	0701-5021	ADRION1239-TRIBUTE	13	8.954.000,00	0,00	0,00	0,00			
							УКУПНО	8.954.000,00	0,00	0,00	0,00			
УКУПНО:							СВИ ПРОЈЕКТИ ЗА РАЗДЕО: 05	27.454.000,00	0,00	0,00	12.755.340,00			
ДИРЕКТНИ КОРИСНИК надлежан за реализацију пројекта			Функција	Програм број:	Шифра ПРОЈЕКТА/ПА	НАЗИВ ПРОЈЕКТА	Обим планираних средстава				Извршење			
Раздео	Глава	Назив					Извор финанс.	2021.	2022.	2023.		2021.		
7	07.01	Градска управа за заштиту животне средине	560	6	0401-0001	Израда пројектне документације за Ботаничку башту	13	12.000.000,00	18.000.000,00	0,00	11.989.200,00			
							УКУПНО	12.000.000,00	18.000.000,00	0,00	11.989.200,00			
							УКУПНО:							СВИ ПРОЈЕКТИ ЗА РАЗДЕО: 07
ДИРЕКТНИ КОРИСНИК надлежан за реализацију пројекта			Функција	Програм број:	Шифра ПРОЈЕКТА/ПА	НАЗИВ ПРОЈЕКТА	Обим планираних средстава				Извршење			
Раздео	Глава	Назив					Извор финанс.	2021.	2022.	2023.		2021.		
8	08.02	Гуристичка организација Града Новог Сада	473	4	1502-0001	Набавка административне опреме и нематеријалне имовине	01	1.200.000,00	1.200.000,00	1.200.000,00	1.199.470,00			
							УКУПНО	1.200.000,00	1.200.000,00	1.200.000,00	1.199.470,00			
УКУПНО:							СВИ ПРОЈЕКТИ ЗА РАЗДЕО: 08	1.200.000,00	1.200.000,00	1.200.000,00	1.199.470,00			
ДИРЕКТНИ КОРИСНИК надлежан за реализацију пројекта			Функција	Програм број:	Шифра ПРОЈЕКТА/ПА	НАЗИВ ПРОЈЕКТА	Обим планираних средстава				Извршење			
Раздео	Глава	Назив					Извор финанс.	2021.	2022.	2023.		2021.		
11	11.02	Градска управа за образовање (ПУ "Радосно детињство")	911	8	2001-0001	Програмска активност - Зграде и грађевински објекти и Машине и опрема (Предшколска установа)	01	104.690.000,00	0,00	0,00	95.574.287,10			
							13	1.000.000,00	0,00	0,00	970.920,00			
							УКУПНО	105.690.000,00	0,00	0,00	96.545.207,10			
			911	8	2001-5010	Изградња и опремање објекта у Адницама (Предшколска установа)	01	79.974.000,00	120.003.000,00	209.297.000,00	79.974.000,00			
							УКУПНО	79.974.000,00	120.003.000,00	209.297.000,00	79.974.000,00			
			911	8	2001-5012	Изградња и опремање објекта у Ораховој (Предшколска установа)	13	45.550.000,00	0,00	0,00	45.012.901,95			
							01	5.416.805,00	0,00	0,00	5.416.804,30			
			УКУПНО:							СВИ ПРОЈЕКТИ ЗА РАЗДЕО: 11	236.630.805,00	120.003.000,00	209.297.000,00	226.948.913,35

ДИРЕКТНИ КОРИСНИК надлежан за реализацију пројекта			Функција	Програм Број:	Шифра ПРОЈЕКТА/ПА	НАЗИВ ПРОЈЕКТА	Обим планираних средстава				Извршење 2021.	
Раздео	Глава	Назив					Извор финанс.	2021.	2022.	2023.		
12	12.02	Градска управа за културу (установе културе)	820	13	1201-0001	Функционисање локалних установа културе	01	57.758.003,00	0,00	0,00	41.283.253,04	
							05	67.902,57	0,00	0,00	58.968,00	
							06	47.200,00	0,00	0,00	29.483,60	
							07	110.000,00	0,00	0,00	100.320,00	
							13	10.038.720,00	0,00	0,00	9.192.691,75	
							15	175.000,00	0,00	0,00	174.648,00	
							04	4.815.600,00	0,00	0,00	2.861.827,80	
							13	7.037.572,96	0,00	0,00	5.494.099,74	
							УКУПНО	80.049.998,53	0,00	0,00	59.195.291,93	
УКУПНО:						СВИ ПРОЈЕКТИ ЗА РАЗДЕО: 12	97.929.998,53	0,00	0,00	59.195.291,93		
ДИРЕКТНИ КОРИСНИК надлежан за реализацију пројекта			Функција	Програм Број:	Шифра ПРОЈЕКТА/ПА	НАЗИВ ПРОЈЕКТА	Обим планираних средстава				Извршење 2021.	
Раздео	Глава	Назив					Извор финанс.	2021.	2022.	2023.		
15	15.01.	Градска управа за социјалну и дечију заштиту	090	11	0901-5020	Изградња објекта прихvatилишта за одрасла и стара лица у Футогу	01	7.500.000,00	0,00	0,00	7.500.000,00	
							13	12.800.000,00	0,00	0,00	6.951.500,00	
							УКУПНО	20.300.000,00	0,00	0,00	14.451.500,00	
УКУПНО:						СВИ ПРОЈЕКТИ ЗА РАЗДЕО: 15	20.300.000,00	0,00	0,00	14.451.500,00		
ДИРЕКТНИ КОРИСНИК надлежан за реализацију пројекта			Функција	Програм Број:	Шифра ПРОЈЕКТА/ПА	НАЗИВ ПРОЈЕКТА	Обим планираних средстава				Извршење 2021.	
Раздео	Глава	Назив					Извор финанс.	2021.	2022.	2023.		
19	19.01	Служба за заједничке послове	130	15	0602-0001	Опрема за саобраћај	01	15.000.000,00	88.200.000,00	0,00	0,00	
							Административна опрема	01	143.139.000,00	95.534.000,00	0,00	134.340.167,08
							Опрема за јавну безбедност	01	575.000,00	700.000,00	0,00	316.320,00
							Опрема за производњу, моторна, непокретна и немоторна опрема	01	1.560.000,00	1.773.000,00	0,00	0,00
							Нематеријална имовина	01	181.950.000,00	95.030.000,00	0,00	103.849.773,60
УКУПНО:						СВИ ПРОЈЕКТИ ЗА РАЗДЕО: 19	342.224.000,00	281.237.000,00	0,00	236.506.260,68		
ДИРЕКТНИ КОРИСНИК надлежан за реализацију пројекта			Функција	Програм Број:	Шифра ПРОЈЕКТА/ПА	НАЗИВ ПРОЈЕКТА/ПА	Обим планираних средстава				Извршење 2021.	
Раздео	Глава	Назив					Извор финанс.	2021.	2022.	2023.		
21	21.01	Дирекција за робне резерве	490	15	0602-0011	Робне Резерве	01	9.000.000,00	0,00	0,00	8.997.767,62	
							09	2.600.000,00	0,00	0,00	2.345.900,20	
УКУПНО:						СВИ ПРОЈЕКТИ ЗА РАЗДЕО: 21	11.600.000,00	0,00	0,00	11.343.667,82		

ДИРЕКТНИ КОРИСНИК надлежан за реализaciju пројекта			Функција Програм број:	Шифра ПРОЈЕКТА/ПА	НАЗИВ ПРОЈЕКТА	Обим планираних средстава				Извршење	
Раздео	Глава	Назив				Извор финанс.	2021.	2022.	2023.	2021.	
24	24.01	Градска управа за грађевинско земљиште и инвестиције									
			6		ПРОГРАМ: Заштита животне средине	01	27.700.000,00	90.000.000,00	0,00	27.700.000,00	
						07	0,00	0,00	0,00	0,00	
						09	9.350.000,00	0,00	0,00	1.888.080,00	
						13	89.300.000,00	0,00	0,00	76.483.228,89	
						УКУПНО	126.350.000,00	90.000.000,00	0,00	105.771.308,89	
	620		0401-5007		Пројекат: Канализација отпад. вода у Сливу ул. Баје Пивљанина		24.000.000,00	0,00	0,00	14.326.009,43	
	620		0401-5008		Пројекат: Постројење за пречишћавање отпадних вода у Бегечу		11.000.000,00	20.000.000,00	0,00	8.216.183,17	
	620		0401-5009		Пројекат: Канализација отпадних вода у Ветернику		21.350.000,00	0,00	0,00	13.229.108,29	
	620		0401-5013		Пројекат: Канализација отпадних вода у Кисачу		70.000.000,00	70.000.000,00	0,00	70.000.000,00	
			7		ПРОГРАМ: Организација саобраћаја и саобраћајна инфраструктура	01	1.282.454.882,44	2.350.855.000,00	12.000.000,00	1.021.470.838,79	
						07	170.000.000,00	0,00	0,00	67.482.234,41	
						09	1.736.661.846,00	0,00	0,00	1.319.866.026,28	
						12	684.500,00	0,00	0,00	684.500,00	
						13	2.130.008.305,11	0,00	0,00	1.944.231.593,30	
						14	7.461.467,45	0,00	0,00	6.755.486,50	
						15	3.355.560,00	0,00	0,00	3.000.000,00	
						УКУПНО	5.330.626.561,00	2.350.855.000,00	12.000.000,00	4.463.490.679,28	
	451		0701-0002		ПА: Управљање и одржавање саобраћајне инфраструктуре		4.846.404.181,00	2.350.855.000,00	12.000.000,00	4.026.672.261,10	
	451		0701-5017		Пројекат: Јавна гаража у Шафариковој улици		14.700.000,00	0,00	0,00	0,00	
	451		0701-5019		Пројекат: Партерно уређење дела градског језгра		339.522.400,00	0,00	0,00	316.379.807,84	
	451		0701-5020		Пројекат: Инфраструктура за парк северно од Ранжирне станице		130.000.000,00	0,00	0,00	120.438.610,34	
			1		ПРОГРАМ: Становање, урбанизам и просторно планирање	01	81.500.000,00	25.000.000,00	0,00	36.679.824,43	
						07	56.823.449,00	0,00	0,00	4.994.069,00	
						09	21.275.000,00	0,00	0,00	18.575.748,00	
						13	44.750.000,00	0,00	0,00	28.748.822,52	
						УКУПНО	204.348.449,00	25.000.000,00	0,00	88.998.463,95	
	620		1101-0003		ПА: Управљање грађевинским земљиштем		204.348.449,00	25.000.000,00	0,00	88.998.463,95	
			2		ПРОГРАМ: Комуналне делатности	01	114.568.000,00	28.600.000,00	0,00	98.260.259,83	
						07	15.585.162,00	0,00	0,00	0,00	
						09	20.000.000,00	0,00	0,00	14.802.996,00	
						13	60.518.900,00	0,00	0,00	50.585.786,95	
						УКУПНО	210.672.062,00	28.600.000,00	0,00	163.649.042,78	
	640		1107-0001		ПА: Управљање/одржавање јавним осветљењем		210.672.062,00	28.600.000,00	0,00	163.649.042,78	
			13		ПРОГРАМ: Развој културе и информисања	01	57.327.380,40	345.710.000,00	0,00	57.027.380,40	
						09	88.713.154,00	0,00	0,00	80.683.458,87	
						13	101.008.865,60	0,00	0,00	96.372.305,32	
						УКУПНО	247.049.400,00	345.710.000,00	0,00	234.083.144,59	
	451		1201-7009		Пројекат: Европска престоница културе		243.749.400,00	345.710.000,00	0,00	234.083.144,59	
	451		1201-5013		Пројекат: Инфраструктурно опремање локалитета РТВ		3.300.000,00	0,00	0,00	0,00	
ДИРЕКТНИ КОРИСНИК надлежан за реализaciju пројекта			Функција Програм број:	Шифра ПРОЈЕКТА/ПА	НАЗИВ ПРОЈЕКТА	Обим планираних средстава				Извршење	
Раздео	Глава	Назив				Извор финанс.	2021.	2022.	2023.	2021.	
			12		ПРОГРАМ: Здравствена заштита	01	5.280.000,00	200.000.000,00	0,00	0,00	
						09	20.000.000,00	0,00	0,00	0,00	
						13	0,00	0,00	0,00	0,00	
						УКУПНО	25.280.000,00	200.000.000,00	0,00	0,00	



			620		1801-5013	Пројекат: Објект Дома здравља на Видовданском насељу		25.280.000,00	200.000.000,00	0,00	0,00		
			14			ПРОГРАМ: Развој спорта и омладине	01	56.144.400,00	626.400.000,00	502.000.000,00	6.819.825,60		
							09	0,00	0,00	0,00	0,00		
							13	123.835.600,00	0,00	0,00	5.650.416,00		
							УКУПНО	179.980.000,00	626.400.000,00	502.000.000,00	12.470.241,60		
			620		1301-5012	Пројекат: Атлетска дворана и стадион са инфраструктуром		74.140.000,00	326.400.000,00	0,00	5.650.416,00		
			620		1301-5013	Пројекат: Спортски комплекс у Футогу		105.840.000,00	300.000.000,00	502.000.000,00	6.819.825,60		
УКУПНО:							СВИ ПРОЈЕКТИ ЗА РАЗДЕО: 24	6.324.306.472,00	3.666.565.000,00	514.000.000,00	5.068.462.873,09		
ДИРЕКТНИ КОРИСНИК надлежан за реализацију пројекта			Функција	Програм	Шифра	НАЗИВ ПРОЈЕКТА	Обим планираних средстава						
Раздео	Глава	Назив	Број	Број	П/ПРОЈЕКТА		Извор финанс.	2021.	2022.	2023.	2021.		
25	25.01	ГРАДСКА УПРАВА ЗА ИМОВИНУ И ИМОВИНСКО-ПРАВНЕ ПОСЛОВЕ	610	1	1101-0001	Просторно и урбанистичко планирање	13	2.000.000,00	2.000.000,00	0,00	0,00		
			УКУПНО		2.000.000,00		2.000.000,00	0,00	0,00				
			620	15	0602-5019	13	0901-5017	Обезбеђивање простора за потребе месних заједница	01	17.814.000,00	3.500.000,00	0,00	17.684.314,44
									13	3.136.000,00	0,00	0,00	3.059.028,00
									УКУПНО	20.950.000,00	3.500.000,00	0,00	20.743.342,44
			620	11	0901-5017	13	0901-5017	Обезбеђење простора за потребе пензионера	01	31.950.000,00	0,00	0,00	31.252.727,45
									13	12.200.000,00	0,00	0,00	12.200.000,00
									УКУПНО	44.150.000,00	0,00	0,00	43.452.727,45
			620	13	1201-7009	13	1201-7009	Европска престоница културе - Припрема објекта	01	126.949.929,60	373.932.250,00	0,00	121.043.574,26
									09	40.066.536,00	0,00	0,00	13.938.688,15
									13	17.831.342,51	0,00	0,00	8.047.808,21
									15	22.223.091,80	0,00	0,00	8.735.295,44
			УКУПНО		207.070.900,01	373.932.250,00	0,00	151.765.368,06					
			620	13	1201-5014	13	1201-5014	Реконструкција и доградња објекта Мађарског културног центра	01	34.480.000,00	44.320.000,00	0,00	34.479.980,00
									УКУПНО	34.480.000,00	44.320.000,00	0,00	34.479.980,00
620	13	1201-5015	13	1201-5015	Реконструкција и санација објекта у Лазе Костића 113, Ковиљ	01	9.320.000,00	0,00	0,00	9.309.255,48			
						УКУПНО	9.320.000,00	0,00	0,00	9.309.255,48			
620	13	1201-5018	13	1201-5018	Реконструкција КУД Степановићево	01	68.000.000,00	0,00	0,00	65.728.926,16			
						13	15.000.000,00	0,00	0,00	15.000.000,00			
						УКУПНО	83.000.000,00	0,00	0,00	80.728.926,16			
620	13	1201-5019	13	1201-5019	Реконструкција КУД Буковац	01	15.000.000,00	6.500.000,00	0,00	14.986.595,96			
						УКУПНО	15.000.000,00	6.500.000,00	0,00	14.986.595,96			
620	13	1201-5020	13	1201-5020	Инвестициони радови на Дечијем културном центру	01	7.780.000,00	1.115.000,00	0,00	6.756.908,00			
						УКУПНО	7.780.000,00	1.115.000,00	0,00	6.756.908,00			
620	14	1301-0004	14	1301-0004	Функционисање локалних спортских установа	01	22.200.000,00	200.046.000,00	0,00	17.160,30			
						УКУПНО	22.200.000,00	200.046.000,00	0,00	17.160,30			
ДИРЕКТНИ КОРИСНИК надлежан за реализацију пројекта			Функција	Програм	Шифра	НАЗИВ ПРОЈЕКТА	Обим планираних средстава						
Раздео	Глава	Назив	Број	Број	П/ПРОЈЕКТА		Извор финанс.	2021.	2022.	2023.	2021.		
620			3		1501-0001	Нуповина и капитално одржавање зграда и објеката - Трг Марије Трандафил и други	01	62.309.938,70	7.500.000,00	0,00	53.223.182,28		
							09	11.500.000,48	0,00	0,00	11.494.421,65		
							13	30.349.999,52	0,00	0,00	25.841.592,52		
							УКУПНО	104.159.938,70	7.500.000,00	0,00	90.559.196,45		
620			3		1501-0001	Пројектно-техничка документација	01	108.025.893,42	0,00	0,00	102.499.266,92		
							13	869.990,90	0,00	0,00	233.600,00		
							УКУПНО	108.895.884,32	0,00	0,00	102.732.866,92		

25	25.01	ГРАДСКА УПРАВА ЗА ИМОВИНУ И ИМОВИНСКО-ПРАВНЕ ПОСЛОВЕ	620	3	1501-0001	Административна опрема	01	6.000.000,00	0,00	0,00	5.586.390,00			
							13	11.500.000,00	0,00	0,00	11.457.749,39			
							УКУПНО	17.500.000,00	0,00	0,00	17.044.139,39			
			620	3	1501-0001	Опрема за образовање, науку, культуру и спорт	01	1.000.000,00	0,00	0,00	999.540,00			
							13	500.000,00	0,00	0,00	0,00			
							УКУПНО	1.500.000,00	0,00	0,00	999.540,00			
			620	3	1501-5014	Рекон. сис. за грејање и хлађење у ПЦ (Аполо)	01	2.474.168,28	0,00	0,00	2.474.168,28			
							13	1.997.373,40	0,00	0,00	1.997.373,00			
							УКУПНО	4.471.541,68	0,00	0,00	4.471.541,28			
			620	3	1501-5015	Изградња објекта у Радничкој 32	01	1.000.000,00	60.266.000,00	0,00	0,00			
							07	142.000.000,00	0,00	0,00	99.593.374,33			
							УКУПНО	143.000.000,00	60.266.000,00	0,00	99.593.374,33			
			620	12	1801-5008	Изградња објекта Дома здравља на Адицама	01	110.392.047,50	7.000.000,00	0,00	109.141.253,61			
							13	44.122.952,50	0,00	0,00	37.447.218,17			
							УКУПНО	154.515.000,00	7.000.000,00	0,00	146.588.471,78			
			620	12	1801-5012	Здравствени објекат у улици Булевару цара Лазара 77	13	6.508.283,40	0,00	0,00	6.478.007,40			
							УКУПНО	6.508.283,40	0,00	0,00	6.478.007,40			
			620	8	2001-5009	Изградња вртића у насељу Сајлово	01	57.415.000,00	201.085.000,00	0,00	57.208.246,57			
							09	50.000.000,00	0,00	0,00	50.000.000,00			
							УКУПНО	107.415.000,00	201.085.000,00	0,00	107.208.246,57			
			620	8	2001-5011	Изградња вртића у Ветернику	01	76.015.000,00	215.885.000,00	0,00	71.263.515,46			
09	50.000.000,00	0,00					0,00	50.000.000,00						
УКУПНО	126.015.000,00	215.885.000,00					0,00	121.263.515,46						
620	10	2003-5008	Уградња лифта у објекту Бате Брићића 16	01	4.366.000,00	0,00	0,00	4.356.771,75						
				УКУПНО	4.366.000,00	0,00	0,00	4.356.771,75						
УКУПНО:							СВИ ПРОЈЕКТИ ЗА РАЗДЕО 25:				1.224.297.548,11	1.123.149.250,00	0,00	1.063.535.933,18
УКУПНО:							8.450.079.143,64	5.371.194.250,00	909.737.000,00	6.721.753.462,93				

**Члан 9.**

Остварени текући приходи и примања из члана 2. став 2. и члана 3. став 2. ове одлуке и извршени расходи и издаци из члана 5. ове одлуке, појединачно исказани, у рачуну прихода и расхода и рачуну финансирања, према економској класификацији прихода и примања и расхода и издатака, као и финансијски резултат буџета у динарима износе:

Ред. Број	Опис	Економска класификација класа, категорија, група	Средства из буџета			Средства из додатних прихода			Укупна средства		
			План	Остварење / Извршење	Инд. (4:3)	План	Остварење / Извршење	Инд. (7:6)	План (3+6)	Реализација (4+7)	Инд. (10:9)
0	1	2	3	4	5	6	7	8	9	10	11
A	РАЧУН ПРИХОДА И РАСХОДА (Текући приходи и расходи и примања и издаци по основу продаје, односно набавке нефинансијске имовине)										
1.	ТЕКУЋИ ПРИХОДИ	7	28.320.956.282,45	27.987.502.830,01	98,82	182.619.151,00	71.133.544,14	38,95	28.503.575.433,45	28.058.636.374,15	98,44
1.1	Порези	71	19.908.940.393,00	19.499.031.024,10	97,94	0,00	0,00	0,00	19.908.940.393,00	19.499.031.024,10	97,94
1.1.1	Порез на доходак, добит и капиталне добитке	711	13.312.848.400,00	13.461.527.798,55	101,12	0,00	0,00	0,00	13.312.848.400,00	13.461.527.798,55	101,12
1.1.2	Порез на фонд зарада	712	0,00	46.577,19	0,00	0,00	0,00	0,00	0,00	46.577,19	0,00
1.1.3	Порез на имовину	713	5.708.136.993,00	5.037.882.367,58	88,26	0,00	0,00	0,00	5.708.136.993,00	5.037.882.367,58	88,26
1.1.4	Порез на добра и услуге	714	580.755.000,00	670.280.314,97	115,42	0,00	0,00	0,00	580.755.000,00	670.280.314,97	115,42
1.1.5	Други порези	716	307.200.000,00	329.293.965,81	107,19	0,00	0,00	0,00	307.200.000,00	329.293.965,81	107,19
1.2	Донације, помоћи и трансфери	73	2.619.896.852,69	2.718.604.526,21	103,77	0,00	1.078.926,53	0,00	2.619.896.852,69	2.719.683.452,74	103,81
1.2.1	Донације од иностраних држава	731	1.220.154,84	995.311,23	81,57	0,00	0,00	0,00	1.220.154,84	995.311,23	81,57
1.2.2	Донације и помоћи од међународних организација	732	5.991.588,00	4.807.272,72	80,23	0,00	0,00	0,00	5.991.588,00	4.807.272,72	80,23
1.2.3	Трансфери од других нивоа власти	733	2.612.685.109,85	2.712.801.942,26	103,83	0,00	1.078.926,53	0,00	2.612.685.109,85	2.713.880.868,79	103,87
1.3	Непорески приходи	74+77	5.792.119.036,76	5.769.867.279,70	99,62	182.619.151,00	70.054.617,61	38,38	5.974.738.187,76	5.839.921.897,31	97,74
1.3.1	Приходи од имовине	741	4.007.601.100,00	4.054.303.957,61	101,17	300.000,00	347.742,00	0,00	4.007.901.100,00	4.054.651.699,61	101,17
1.3.2	Приходи од продаје добара и услуга	742	1.461.311.907,00	1.334.983.739,60	91,36	178.580.151,00	67.602.577,75	37,86	1.639.892.058,00	1.402.586.317,35	85,53
1.3.3	Новчане казне и одузета имовинска корист	743	169.100.000,00	169.060.020,08	99,98	0,00	0,00	0,00	169.100.000,00	169.060.020,08	99,98
1.3.4	Добровољни трансфери од физичких и правних лица	744	1.045.000,00	1.020.000,00	97,61	0,00	58.750,00	0,00	1.045.000,00	1.078.750,00	103,23
1.3.5	Мешовити и неодређени приходи	745	130.156.117,20	157.652.719,75	121,13	3.400.000,00	1.588.189,94	46,71	133.556.117,20	159.240.909,69	119,23
1.3.6	Меморандумске ставке за рефундацију расхода	771	0,00	0,00	0,00	0,00	457.357,92	0,00	0,00	457.357,92	0,00
1.3.7	Меморандумске ставке за рефундацију расхода из претходне године	772	22.904.912,56	52.846.842,66	230,72	339.000,00	0,00	0,00	23.243.912,56	52.846.842,66	227,36
1.4	Трансфери између буџетских корисника на истом нивоу	78	0,00	0,00	0,00	0,00	0,00	0,00	0,00	0,00	0,00
1.4.1	Трансфери између буџетских корисника на истом нивоу	781	0,00	0,00	0,00	0,00	0,00	0,00	0,00	0,00	0,00
2.	ПРИМАЊА ОД ПРОДАЈЕ НЕФИНАНСИЈСКЕ ИМОВИНЕ	8	2.075.017.500,00	2.053.371.321,65	98,96	0,00	30.470,64	0,00	2.075.017.500,00	2.053.401.792,29	98,96
2.1	Примања од продаје основних средстава	81	176.417.500,00	182.325.858,27	103,35	0,00	30.470,64	0,00	176.417.500,00	182.356.328,91	103,37
2.1.1	Примања од продаје непокретности	811	176.417.500,00	182.068.458,27	103,20	0,00	30.470,64	0,00	176.417.500,00	182.098.928,91	103,22
2.1.2	Примања од продаје покретне имовине	812	0,00	257.400,00	0,00	0,00	0,00	0,00	0,00	257.400,00	0,00
2.1.3	Примања од продаје осталих основних средстава	813	0,00	0,00	0,00	0,00	0,00	0,00	0,00	0,00	0,00
2.2	Примања од продаје залиха	82	2.600.000,00	2.478.049,55	95,31	0,00	0,00	0,00	2.600.000,00	2.478.049,55	95,31
2.2.1	Примања од продаје робних резерви	821	2.600.000,00	2.471.299,55	95,05	0,00	0,00	0,00	2.600.000,00	2.471.299,55	95,05
2.2.2	Примања од продаје залиха производње	822	0,00	6.750,00	0,00	0,00	0,00	0,00	0,00	6.750,00	0,00
2.2.3	Примања од продаје робе за даљу продају	823	0,00	0,00	0,00	0,00	0,00	0,00	0,00	0,00	0,00
2.3	Примања од продаје природне имовине	84	1.896.000.000,00	1.868.567.413,83	98,55	0,00	0,00	0,00	1.896.000.000,00	1.868.567.413,83	98,55
2.3.1	Примања од продаје земљишта	841	1.896.000.000,00	1.868.567.413,83	98,55	0,00	0,00	0,00	1.896.000.000,00	1.868.567.413,83	98,55
	УКУПНО (1+2)	7+8	30.395.973.782,45	30.040.874.151,66	98,83	182.619.151,00	71.164.014,78	38,97	30.578.592.933,45	30.112.038.166,44	98,47
1.	ТЕКУЋИ РАСХОДИ	4	25.521.815.544,97	23.140.790.055,02	90,67	195.467.416,53	61.546.726,83	31,49	25.717.282.961,50	23.202.336.781,85	90,22
1.1	Расходи за запослене	41	4.789.436.401,13	4.631.027.441,13	96,69	41.839.519,00	19.343.411,97	46,23	4.831.275.920,13	4.650.370.853,10	96,26
1.2	Коришћење услуга и роба	42	8.513.151.145,67	7.400.603.878,21	86,93	149.896.897,53	41.411.238,06	27,63	8.663.048.043,20	7.442.015.116,27	85,91

Ред. Број	Опис	Економска класификација класа, категорија, група	Средства из буџета			Средства из додатних прихода			Укупна средства		
			План	Остварење / Извршење	Инд. (4:3)	План	Остварење / Извршење	Инд. (7:6)	План (3+6)	Реализација (4+7)	Инд. (10:9)
0	1	2	3	4	5	6	7	8	9	10	11
1.3	Амортизација и употреба средстава за рад	43	0,00	0,00	0,00	0,00	0,00	0,00	0,00	0,00	0,00
1.4	Отплата камата и пратећи трошкови задуживања	44	93.799.249,00	91.946.421,62	98,02	37.000,00	0,00	0,00	93.836.249,00	91.946.421,62	97,99
1.5	Субвенције	45	3.220.932.887,73	2.889.438.192,44	89,71	0,00	0,00	0,00	3.220.932.887,73	2.889.438.192,44	89,71
1.6	Донације, дотације и трансфери	46	4.981.383.743,37	4.658.120.771,09	93,51	50.000,00	30.837,61	61,68	4.981.433.743,37	4.658.151.608,70	93,51
1.7	Социјално осигурање и социјална заштита	47	1.424.888.429,22	1.355.187.154,95	95,11	0,00	0,00	0,00	1.424.888.429,22	1.355.187.154,95	95,11
1.8	Остали расходи	48	2.326.246.018,15	2.114.466.195,58	90,90	3.644.000,00	781.239,19	20,89	2.329.890.018,15	2.115.227.434,77	90,79
1.9	Средства резерве	499	171.977.670,70	0,00	0,00	0,00	0,00	0,00	171.977.670,70	0,00	0,00
2.	КАПИТАЛНИ РАСХОДИ (Издаци за нефинансијску имовину)	5	8.438.225.970,68	6.713.397.535,39	79,56	11.853.172,96	8.355.927,54	70,50	8.450.079.143,64	6.721.753.462,93	79,55
2.1	Основа средства	51	7.171.678.109,68	5.457.202.756,23	274,87	11.853.172,96	8.355.927,54	0,00	7.183.531.282,64	5.465.558.683,77	76,08
2.1.1	Зграде и грађевински објекти	511	6.198.966.238,11	4.807.510.857,72	77,55	0,00	0,00	0,00	6.198.966.238,11	4.807.510.857,72	77,55
2.1.2	Машине и опрема	512	336.197.000,00	247.484.429,08	73,61	10.787.172,96	7.815.927,54	72,46	346.984.172,96	255.300.356,62	73,58
2.1.3	Остале некретнине и опрема	513	430.488.449,00	282.603.091,65	65,65	0,00	0,00	0,00	430.488.449,00	282.603.091,65	65,65
2.1.4	Култивисана имовина	514	0,00	0,00	0,00	0,00	0,00	0,00	0,00	0,00	0,00
2.1.5	Нематеријална имовина	515	206.026.422,57	119.604.377,78	58,05	1.066.000,00	540.000,00	50,65	207.092.422,57	120.144.377,78	58,01
2.2	Залихе	52	11.600.000,00	11.343.667,82	97,79	0,00	0,00	0,00	11.600.000,00	11.343.667,82	97,79
2.2.1	Робне резерве	521	11.600.000,00	11.343.667,82	97,79	0,00	0,00	0,00	11.600.000,00	11.343.667,82	97,79
2.2.2	Залихе робе за даљу продају	523	0,00	0,00	0,00	0,00	0,00	0,00	0,00	0,00	0,00
2.3	Природна имовина	54	1.254.947.861,00	1.244.851.111,34	99,20	0,00	0,00	0,00	1.254.947.861,00	1.244.851.111,34	99,20
2.3.1	Земљиште	541	1.254.947.861,00	1.244.851.111,34	99,20	0,00	0,00	0,00	1.254.947.861,00	1.244.851.111,34	99,20
2.4	Нефинансијска имовина која се финансира из средстава за реализацију националног инвестиционог плана	55	0,00	0,00	0,00	0,00	0,00	0,00	0,00	0,00	0,00
2.4.1	Нефинансијска имовина која се финансира из средстава за реализацију националног инвестиционог плана	551	0,00	0,00	0,00	0,00	0,00	0,00	0,00	0,00	0,00
	УКУПНО (1+2)	4+5	33.960.041.515,65	29.854.187.590,41	87,91	207.320.589,49	69.902.654,37	33,72	34.167.362.105,14	29.924.090.244,78	87,58
I	НЕТО НАБАВКА НЕФИНАНСИЈСКЕ ИМОВИНЕ (разлика продаје и набавке нефинансијске имовине)	(8-5)	-6.363.208.470,68	-4.660.026.213,74	73,23	-11.853.172,96	-8.325.456,90	70,24	-6.375.061.643,64	-4.668.351.670,64	73,23
II	БУЏЕТСКИ СУФИЦИТ/ДЕФИЦИТ	(7+8)-(4+5)	-3.564.067.733,20	186.686.561,25	-5,24	-24.701.438,49	1.261.360,41	-5,11	-3.588.769.171,69	187.947.921,66	-5,24
Б	РАЧУН ФИНАНСИРАЊА (Примања од продаје финансијске имовине и задуживања и издаци за набавку финансијске имовине и за отплату кредита и зајмова)										
1.	ПРИМАЊА ОД ЗАДУЖИВАЊА И ПРОДАЈЕ ФИНАНСИЈСКЕ ИМОВИНЕ	9	1.484.500,00	2.153.282,65	145,05	0,00	0,00	0,00	1.484.500,00	2.153.282,65	145,05
1.1	Примања од задуживања	91	0,00	0,00	0,00	0,00	0,00	0,00	0,00	0,00	0,00
1.1.1	Примања од домаћих задуживања	911	0,00	0,00	0,00	0,00	0,00	0,00	0,00	0,00	0,00
1.1.2	Примања од иностраног задуживања	912	0,00	0,00	0,00	0,00	0,00	0,00	0,00	0,00	0,00
1.2	Примања од продаје финансијске имовине	92	1.484.500,00	2.153.282,65	145,05	0,00	0,00	0,00	1.484.500,00	2.153.282,65	145,05
1.2.1	Примања од продаје домаћих и страних хартија од вредности, акција и осталог капитала	9211,9221, 9219, 9227, 9228	684.500,00	1.336.208,54	195,21	0,00	0,00	0,00	684.500,00	1.336.208,54	0,00

Ред. Број	Опис	Економска класификација класа, категорија, група	Средства из буџета			Средства из додатних прихода			Укупна средства		
			План	Остварење / Извршење	Инд. (4:3)	План	Остварење / Извршење	Инд. (7:6)	План (3+6)	Реализација (4+7)	Инд. (10:9)
0	1	2	3	4	5	6	7	8	9	10	11
	1.2.2 Примања од отплате кредита датих на домаћем и страном финансијском тржишту	9212,9213, 9214, 9215, 9216, 9217, 9218, 9222, 9223, 9224, 9225,9226	800.000,00	817.074,11	102,13	0,00	0,00	0,00	800.000,00	817.074,11	102,13
2.	ИЗДАЦИ ЗА ОТПЛАТУ ГЛАВНИЦЕ И НАБАВКУ ФИНАНСИЈСКЕ ИМОВИНЕ	6	307.127.100,00	307.126.100,00	100,00	0,00	0,00	0,00	307.127.100,00	307.126.100,00	0,00
2.1	Отплата главнице	61	307.127.100,00	307.126.100,00	100,00	0,00	0,00	0,00	307.127.100,00	307.126.100,00	0,00
	2.1.1 Отплата главнице домаћим кредиторима	611	307.126.100,00	307.126.100,00	100,00	0,00	0,00	0,00	307.126.100,00	307.126.100,00	100,00
	2.1.2 Отплата главнице страним кредиторима	612	1.000,00	0,00	0,00	0,00	0,00	0,00	1.000,00	0,00	0,00
2.2	Набавка финансијске имовине	62	0,00	0,00	0,00	0,00	0,00	0,00	0,00	0,00	0,00
	2.2.1 Набавка домаће финансијске имовине	621	0,00	0,00	0,00	0,00	0,00	0,00	0,00	0,00	0,00
III	Примања од задуживања умањена за издатке по основу отплате главнице (1.1 - 2.1)	91-61	-307.127.100,00	-307.126.100,00	100,00	0,00	0,00	0,00	-307.127.100,00	-307.126.100,00	0,00
IV	Примања од продаје финансијске имовине - од отплате кредита датих на домаћем и страном финансијском тржишту умањена за издатке по основу набавке финансијске имовине (1.2.2 - 2.2)	92-62	800.000,00	817.074,11	102,13	0,00	0,00	0,00	800.000,00	817.074,11	102,13
V	УКУПНИ ФИСКАЛНИ СУФИЦИТ/ДЕФИЦИТ (II+IV)	{7+8}-(4+5)+(92-62)	-3.563.267.733,20	187.503.635,36	-5,26	-24.701.438,49	1.261.360,41	-5,11	-3.587.969.171,69	188.764.995,77	-5,26
VI	НЕТО ФИНАНСИРАЊЕ (IV+III)-(V+II)	{92-62}+{91-61}-[{7+8}-(4+5)+{92-62}+{91-61}]	3.564.067.733,20	-186.686.561,25	-5,24	24.701.438,49	-1.261.360,41	-5,11	3.588.769.171,69	-187.947.921,66	-5,24
VII	ПРОМЕНА СТАЊА НА РАЧУНУ (II+IV+III)	{7+8}-(4+5)+{92-62}+{91-61}	-3.870.394.833,20	-119.622.464,64	3,09	-24.701.438,49	1.261.360,41	-5,11	-3.895.096.271,69	-118.361.104,23	3,04

### Члан 10.

Финансијски резултат, утврђен у члану 9. ове одлуке као буџетски суфицит у износу од 187.947.921,66 динара, чини:

- Суфицит средстава из буџета у износу од 186.686.561,25 динара, и
- суфицит средстава из додатних прихода у износу од 1.261.360,41 динар.

Буџетски суфицит из става 1. овог члана утврђен је као разлика између укупног износа прихода и примања остварених по основу продаје нефинансијске имовине и укупног износа расхода и издатака за набавку нефинансијске имовине.

Укупни фискални суфицит, као буџетски суфицит коригован за трансакције у имовини и обавезама које су извршене у циљу спровођења јавних политика, односно за разлику између примања остварених од продаје финансијске имовине - од отплате кредита датих на домаћем и страном финансијском тржишту умањена за издатке по основу набавке финансијске имовине, утврђен је у укупном износу од 188.764.995,77 динара.

### Члан 11.

Завршни рачун садржи обрасце у складу са важећим прописима и то:

1. Биланс стања на дан 31.12.2021. године,
2. Биланс прихода и расхода у периоду од 01.01.2021. до 31.12.2021. године,
3. Извештај о капиталним издацима и примањима у периоду од 01.01.2021. до 31.12.2021. године,
4. Извештај о новчаним токовима у периоду од 01.01.2021. до 31.12.2021. године и
5. Извештај о извршењу буџета у периоду од 01.01.2021. до 31.12.2021. године.

Завршни рачун садржи и извештаје из члана 79. Закона о буџетском систему ("Службени гласник РС", бр. 54/09, 73/10, 101/10, 101/11, 93/12, 62/13, 63/13, 108/13, 142/14, 68/15, 103/15, 99/16, 113/17, 95/18, 31/19, 72/19, 149/20, 118/21 и 118/21-др.закон) и члана 3. Правилника о начину припреме, састављања и подношења финансијских извештаја корисника буџетских средстава, корисника средстава организација за обавезно социјално осигурање и буџетских фондова ("Службени гласник РС", бр. 18/15, 104/18, 151/20, 8/21, 41/21 и 130/21), за које нису прописани обрасци.

### Члан 12.

У Билансу стања на дан 31.12.2021. године, на Обрасцу 1, утврђени су у хиљадама динара:

- укупна актива	у износу од	511.709.554
- укупна пасива	у износу од	511.709.554
- ванбилансна актива	у износу од	1.151.463
- ванбилансна пасива	у износу од	1.151.463

### Члан 13.

У Билансу прихода и расхода у периоду од 01.01.2021. до 31.12.2021. године, на Обрасцу 2, утврђени су у хиљадама динара:

- текући приходи и примања од продаје нефинансијске имовине	у износу од	30.112.038
- текући расходи и издаци за нефинансијску имовину	у износу од	29.924.090
- <b>вишак прихода и примања - буџетски суфицит</b>	у износу од	<b>187.948</b>

Буџетски суфицит из става 1. алинеја три овог члана, коригован је за део нераспоређеног вишка прихода и примања из ранијих година који је коришћен за покриће расхода и издатака текуће године у износу од 3.270.522 хиљада динара, за део новчаних средстава амортизације који је коришћен за набавку нефинансијске имовине у износу од 451 хиљада динара, за део пренетих неутрошених средстава из ранијих година коришћен за покриће расхода и издатака текуће године у износу од 891 хиљада динара и за износ приватизационих примања и примања од отплате датих кредита коришћен за покриће расхода и издатака текуће године у износу од 685 хиљада динара, а умањен за покриће утрошених средстава текућих прихода и примања од продаје нефинансијске имовине за отплату обавеза по кредитима у износу од 307.126 хиљада динара, утврђује се као вишак прихода и примања - суфицит у износу од 3.153.371 хиљада динара и преноси се у наредну годину.

### Члан 14.

Суфицит утврђен у члану 13. став 2. ове одлуке као вишак прихода и примања у износу од 3.153.371 хиљада динара, односно 3.153.371.009,15 динара, за пренос у наредну годину чине:

- суфицит из средстава буџета Града у износу од 3.144.451.387,75 динара,
- суфицит из средстава додатних прихода установа културе у износу од 8.332.000,00 динара и
- суфицит из додатних средстава Градске управе за социјалну и дечију заштиту у износу од 587.621,40 динара.

### Члан 15.

У Извештају о капиталним издацима и примањима у периоду од 01.01.2021. до 31.12.2021 године, на Обрасцу 3, утврђују се укупна примања, која обухватају примања од продаје нефинансијске имовине и примања од задуживања и продаје финансијске имовине и укупни издаци, који обухватају издатке за нефинансијску имовину и издатке за отплату главнице и набавку финансијске имовине и констатује се мањак примања у хиљадама динара, и то:

- примања	у износу од	2.055.555
- издаци	у износу од	7.028.880
- <b>мањак примања</b>	у износу од	<b>4.973.325</b>



### Члан 16.

У Извештају о новчаним токовима у периоду од 01.01.2021. до 31.12.2021. године, на Обрасцу 4, исказани укупни новчани приливи, који обухватају текуће приходе и примања од продаје нефинансијске имовине и од задуживања и продаје финансијске имовине и укупни новчани одливи, који обухватају текуће расходе и издатке за нефинансијску имовину и за отплату главнице и набавку финансијске имовине, са салдом готовине на почетку године и на крају године, утврђују се у хиљадама динара, и то:

- новчани приливи	у износу од	30.114.191
- новчани одливи	у износу од	30.231.216
- салдо готовине на почетку године	у износу од	3.973.684
- салдо готовине на крају године	у износу од	304.908

### Члан 17.

У Извештају о извршењу буџета у периоду од 01.01.2021. до 31.12.2021. године, на Обрасцу 5, укупно остварени текући приходи и примања и укупно извршени текући расходи и издаци, исказани по изворима финансирања: из прихода из буџета, из донација и из осталих извора, а за приходе из буџета и расходе и издатке на терет буџета и по нивоима финансирања и то: из буџета Републике, Аутономне покрајине и Општине, односно града, утврђени су у хиљадама динара, и то:

Ред. бр.	Класа	О п и с	Остварено (извршено) у износу
1.	700000 800000	текући приходи и примања од продаје нефинансијске имовине	30.112.038
2.	400000 500000	текући расходи и издаци за нефинансијску имовину	29.924.090
3.		<b>вишак прихода и примања - буџетски суфицит (1-2)</b>	<b>187.948</b>
4.	900000	примања од задуживања и продаје финансијске имовине	2.153
5.	600000	издаци за отплату главнице и набавку финансијске имовине	307.126
6.		<b>мањак примања (4-5)</b>	<b>304.973</b>
7.		<b>мањак новчаних прилива (3+6)</b>	<b>117.025</b>

### Члан 18.

Средства из буџета која се преносе у наредну буџетску годину утврђују се у укупном износу од 3.751.424.077,10 динара, а састоје се из:

1. Суфицита средстава из буџета у износу од 3.144.451.387,75 динара, који обухвата:
  - опште приходе и примања буџета у износу од 2.398.639.226,17 динара,
  - трансфере од другог нивоа власти у износу од 280.411.500,15 динара,
  - донације од иностраних земаља у износу од 8.723,55 динара,
  - донације од међународних организација у износу од 47.064,93 динара
  - добровољне трансфере од физичких и правних лица у износу од 4,00 динара,
  - финансијску помоћ ЕУ у износу од 305,50 динара,
  - примања од продаје нефинансијске имовине у износу од 465.344.563,45 динара,
2. Примања од отплате датих кредита и продаје финансијске имовине у износу од 651.708,54 динара (приватизација),
3. Примања од отплате датих кредита и продаје финансијске имовине у износу од 817.074,11 динара (отплата стамбених кредита),
4. Неутрошених средстава донација из ранијих година у износу од 13.975.648,36 динара,
5. Пренетих неутрошених средстава од нераспоређеног вишка прихода из ранијих година у износу од 590.822.277,39 динара и
6. Неутрошених средстава од приватизације из претходних година у износу од 705.980,95 динара.

У наредну буџетску годину преносе се и средства наменског трансфера Републике Србије која су на подрачуну Градске управе за социјалну и дечију заштиту у износу од 587.621,40 динара.

За део средстава из става 1. овог члана, у износу од 2.070.118.922,05 динара, утврђена је намена Одлуком о буџету Града Новог Сада за 2022. годину ("Службени лист Града Новог Сада", број 56/21), а за остатак средстава у износу од 1.681.305.155,05 динара утврдиће се намена изменом наведене одлуке.

### Члан 19.

Средства из додатних прихода која се преносе у наредну буџетску годину утврђују се у износу од 25.375.177,50 динара, а састоје се из:

- суфицита додатних прихода установа културе у износу од 8.266.407,52 динара, који је умањен за дефицит у финансијским извештајима установа културе који су дефицит исказали,
- нераспоређеног вишка прихода из ранијих година установа културе у износу од 17.108.754,98 динара и
- неутрошених средстава донација из ранијих година установа културе у износу од 15,00 динара.

Корисници буџета који су из додатних прихода остварили суфицит, односно дефицит, утврдиће начин распоређивања суфицита, односно финансирања дефицита у складу са одлукама својих надлежних органа.

#### **Члан 20.**

Планирани и остварени приходи и примања буџета, са додатним приходима и пренетим неутрошеним средствима из ранијих година и планирани и извршени расходи и издаци из средстава буџета и из додатних прихода, са распоређеним неутрошеним средствима из ранијих година, исказани по економској класификацији, изворима финансирања, функционалној и програмској класификацији, износе у динарима:

1. ПРИХОДИ И ПРИМАЊА БУЏЕТА ГРАДА НОВОГ САДА ЗА 2021. ГОДИНУ СА ПРЕНЕТИМ НЕУТРОШЕНИМ СРЕДСТВИМА ИЗ РАНИЈИХ ГОДИНА

- у динарима

Класа	Категорија	Група	ОПИС	Средства из буџета				Средства из додатних прихода				Укупна средства				
				План 2021.	Остварење 2021.	Инд. 6/5	Струк. %	План 2021.	Остварење 2021.	Инд. 11/10	Стр. %	План 2021.	Остварење 2021.	Инд. 15/14	Стр. %	
1	2	3	4	5	6	7	8	9	10	11	12	13	14	15	16	17
3			<b>КАПИТАЛ, УТВРЂИВАЊЕ РЕЗУЛТАТА ПОСЛОВАЊА И ВАНБИЛАНСНА ЕВИДЕНЦИЈА</b>	<b>3.869.710.333,20</b>	<b>3.869.710.333,20</b>	<b>100,0</b>	<b>100,0</b>	<b>11,4</b>	<b>24.701.438,49</b>	<b>24.701.438,49</b>	<b>100,0</b>	<b>25,8</b>	<b>3.894.411.771,69</b>	<b>3.894.411.771,69</b>	<b>100,0</b>	<b>11,5</b>
7			<b>ТЕКУЋИ ПРИХОДИ</b>	<b>28.320.956.282,45</b>	<b>27.987.502.830,01</b>	<b>98,8</b>	<b>100,0</b>	<b>82,5</b>	<b>182.619.151,00</b>	<b>71.133.544,14</b>	<b>0,0</b>	<b>74,2</b>	<b>28.503.575.433,45</b>	<b>28.058.636.374,15</b>	<b>98,4</b>	<b>82,5</b>
	71		ПОРЕЗИ	19.908.940.393,00	19.499.031.024,10	97,9	69,7	57,5	0,00	0,00	0,0	0,0	19.908.940.393,00	19.499.031.024,10	97,9	57,3
	711		Порез на доходак, добит и капиталне добитке	13.312.848.400,00	13.461.527.798,55	101,1	48,1	39,7	0,00	0,00	0,0	0,0	13.312.848.400,00	13.461.527.798,55	101,1	39,6
	712		Порез на фонд зарада	0,00	46.577,19	0,0	0,0	0,0	0,00	0,00	0,0	0,0	0,00	46.577,19	0,0	0,0
	713		Порези на имовину	5.708.136.993,00	5.037.882.367,58	88,3	18,0	14,9	0,00	0,00	0,0	0,0	5.708.136.993,00	5.037.882.367,58	88,3	14,8
	714		Порез на добра и услуге	580.755.000,00	670.280.314,97	115,4	2,4	2,0	0,00	0,00	0,0	0,0	580.755.000,00	670.280.314,97	115,4	2,0
	716		Други порези	307.200.000,00	329.293.965,81	107,2	1,2	1,0	0,00	0,00	0,0	0,0	307.200.000,00	329.293.965,81	107,2	1,0
	73		Донације и трансфери	2.619.896.852,69	2.718.604.526,21	103,8	9,7	8,0	0,00	1.078.926,53	0,0	1,1	2.619.896.852,69	2.719.683.452,74	103,8	8,0
	731		Донације од иностраних држава	1.220.154,84	995.311,23	81,6	0,0	0,0	0,00	0,00	0,0	0,0	1.220.154,84	995.311,23	81,6	0,0
	732		Донације од међународних организација	5.991.588,00	4.807.272,72	80,2	0,0	0,0	0,00	0,00	0,0	0,0	5.991.588,00	4.807.272,72	80,2	0,0
	733		Трансфери од других нивоа власти	2.612.685.109,85	2.712.801.942,26	103,8	9,7	8,0	0,00	1.078.926,53	0,0	1,1	2.612.685.109,85	2.713.880.868,79	103,9	8,0
	74		<b>ДРУГИ ПРИХОДИ</b>	<b>5.769.214.124,20</b>	<b>5.717.020.437,04</b>	<b>99,1</b>	<b>20,4</b>	<b>16,9</b>	<b>182.280.151,00</b>	<b>69.597.259,69</b>	<b>38,2</b>	<b>72,6</b>	<b>5.951.494.275,20</b>	<b>5.786.617.696,73</b>	<b>97,2</b>	<b>17,0</b>
	741		Приходи од имовине	4.007.601.100,00	4.054.303.957,61	101,2	14,5	12,0	300.000,00	347.742,00	0,0	0,4	4.007.901.100,00	4.054.651.699,61	101,2	11,9
	742		Приходи од продаје добара и услуга	1.461.311.907,00	1.334.983.739,60	91,4	4,8	3,9	178.580.151,00	67.602.577,75	37,9	70,5	1.639.892.058,00	1.402.586.317,35	85,5	4,1
	743		Новчане казне и одузета имовинска корист	169.100.000,00	169.060.020,08	100,0	0,6	0,5	0,00	0,00	0,0	0,0	169.100.000,00	169.060.020,08	100,0	0,5
	744		Добровољни трансфери од физичких и правних лица	1.045.000,00	1.020.000,00	97,6	0,0	0,0	0,00	58.750,00	0,0	0,1	1.045.000,00	1.078.750,00	103,2	0,0
	745		Мешовити и неодређени приходи	130.158.117,20	157.652.719,75	121,1	0,6	0,5	3.400.000,00	1.588.189,94	46,7	1,7	133.556.117,20	159.240.909,69	119,2	0,5
	77		Меморандумске ставке за рефундацију расхода	22.904.912,56	52.846.842,66	230,7	0,2	0,2	339.000,00	457.357,92	0,0	0,5	23.243.912,56	53.304.200,58	229,3	0,2
	771		Меморандумске ставке за рефундацију расхода	0,00	0,00	0,0	0,0	0,0	0,00	457.357,92	0,0	0,5	0,00	457.357,92	0,0	0,0
	772		Меморандумске ставке за рефундацију расхода из претходне године	22.904.912,56	52.846.842,66	230,7	0,2	0,2	339.000,00	0,00	0,0	0,0	23.243.912,56	52.846.842,66	227,4	0,2
	78		Трансфери између буџетских корисника на истом нивоу	0,00	0,00	0,0	0,0	0,0	0,00	0,00	0,0	0,0	0,00	0,00	0,0	0,0
	781		Трансфери између буџетских корисника на истом нивоу	0,00	0,00	0,0	0,0	0,0	0,00	0,00	0,0	0,0	0,00	0,00	0,0	0,0
8			<b>ПРИМАЊА ОД ПРОДАЈЕ НЕФИНАНСИЈСКЕ ИМОВИНЕ</b>	<b>2.075.017.500,00</b>	<b>2.053.371.321,65</b>	<b>99,0</b>	<b>100,0</b>	<b>6,1</b>	<b>0,00</b>	<b>30.470,64</b>	<b>0,0</b>	<b>0,0</b>	<b>2.075.017.500,00</b>	<b>2.053.401.792,29</b>	<b>99,0</b>	<b>6,0</b>
	81		Примања од продаје основних средстава	176.417.500,00	182.325.858,27	103,3	8,9	0,5	0,00	30.470,64	0,0	0,0	176.417.500,00	182.356.328,91	103,4	0,5
	811		Примања од продаје непокретности	176.417.500,00	182.068.458,27	103,2	8,9	0,5	0,00	30.470,64	0,0	0,0	176.417.500,00	182.098.928,91	103,2	0,5
	812		Примања од продаје покретне имовине	0,00	257.400,00	0,0	0,0	0,0	0,00	0,00	0,0	0,0	0,00	257.400,00	0,0	0,0
	82		Примања од продаје залиха	2.600.000,00	2.478.049,55	95,3	0,1	0,0	0,00	0,00	0,0	0,0	2.600.000,00	2.478.049,55	95,3	0,0
	821		Примања од продаје робних резерви	2.600.000,00	2.471.299,55	95,0	0,1	0,0	0,00	0,00	0,0	0,0	2.600.000,00	2.471.299,55	95,0	0,0

Класа	Категорија	Група	ОПИС	Средства из буџета					Средства из додатних прихода				Укупна средства			
				План 2021.	Остварење 2021.	Инд. 6/5	Структ. %		План 2021.	Остварење 2021.	Инд. 11/10	Стр. %	План 2021.	Остварење 2021.	Инд. 15/14	Стр. %
1	2	3	4	5	6	7	8	9	10	11	12	13	14	15	16	17
	822		Примања од продаје залиха производње	0,00	6.750,00	0,0	0,0	0,0	0,00	0,00	0,0	0,0	0,00	6.750,00	0,0	0,0
	823		Примања од продаје робе за даљу продају	0,00	0,00	0,0	0,0	0,0	0,00	0,00	0,0	0,0	0,00	0,00	0,0	0,0
84			Примања од продаје природне имовине	1.896.000.000,00	1.868.567.413,83	98,6	91,0	5,5	0,00	0,00	0,0	0,0	1.896.000.000,00	1.868.567.413,83	98,6	5,5
	841		Примања од продаје земљишта	1.896.000.000,00	1.868.567.413,83	98,6	91,0	5,5	0,00	0,00	0,0	0,0	1.896.000.000,00	1.868.567.413,83	98,6	5,5
9			<b>ПРИМАЊА ОД ЗАДУЖИВАЊА И ПРОДАЈЕ ФИНАНСИЈСКЕ ИМОВИНЕ</b>	<b>1.484.500,00</b>	<b>2.153.282,65</b>	<b>145,1</b>	<b>100,0</b>	<b>0,0</b>	<b>0,00</b>	<b>0,00</b>	<b>0,0</b>	<b>0,0</b>	<b>1.484.500,00</b>	<b>2.153.282,65</b>	<b>145,1</b>	<b>0,0</b>
	91		Примања од задужевања	0,00	0,00	0,0	0,0	0,0	0,00	0,00	0,0	0,0	0,00	0,00	0,0	0,0
	911		Примања од домаћих задужевања	0,00	0,00	0,0	0,0	0,0	0,00	0,00	0,0	0,0	0,00	0,00	0,0	0,0
	912		Примања од иностраног задужевања	0,00	0,00	0,0	0,0	0,0	0,00	0,00	0,0	0,0	0,00	0,00	0,0	0,0
	92		Примања од продаје финансијске имовине	1.484.500,00	2.153.282,65	145,1	100,0	0,0	0,00	0,00	0,0	0,0	1.484.500,00	2.153.282,65	145,1	0,0
	921		Примања од продаје домаће финансијске имовине	1.484.500,00	2.153.282,65	145,1	100,0	0,0	0,00	0,00	0,0	0,0	1.484.500,00	2.153.282,65	145,1	0,0
			<b>Укупно (7+8)</b>	<b>30.395.973.782,45</b>	<b>30.040.874.516,66</b>	<b>98,8</b>	<b>-</b>	<b>88,6</b>	<b>182.619.151,00</b>	<b>71.164.014,78</b>	<b>39,0</b>	<b>74,2</b>	<b>30.578.592.933,45</b>	<b>30.112.038.166,44</b>	<b>98,5</b>	<b>88,5</b>
			<b>Укупно (7+8+9)</b>	<b>30.397.458.282,45</b>	<b>30.043.027.434,31</b>	<b>98,8</b>	<b>-</b>	<b>88,6</b>	<b>182.619.151,00</b>	<b>71.164.014,78</b>	<b>39,0</b>	<b>74,2</b>	<b>30.580.077.433,45</b>	<b>30.114.191.449,09</b>	<b>98,5</b>	<b>88,5</b>
			<b>Укупно (3+7+8+9)</b>	<b>34.267.168.615,65</b>	<b>33.912.737.767,51</b>	<b>99,0</b>	<b>-</b>	<b>100,0</b>	<b>207.320.589,49</b>	<b>95.865.453,27</b>	<b>46,2</b>	<b>100,0</b>	<b>34.474.489.205,14</b>	<b>34.008.603.220,78</b>	<b>98,6</b>	<b>100,0</b>

## 2. РАСХОДИ И ИЗДАЦИ

Класа	Категорија	Група	Изв. фин.	ОПИС	СРЕДСТВА ИЗ БУЏЕТА			СРЕДСТВА ИЗ ДОДАТНИХ ПРИХОДА			УКУПНА СРЕДСТВА		
					План	Извршење	Инд. (7:6)	План	Извршење	Инд. (10:9)	План	Извршење	Инд. (13:12)
4				ТЕКУЋИ РАСХОДИ	25.521.815.544,97	23.140.790.055,02	90,67	195.467.416,53	61.546.726,83	31,49	25.717.282.951,50	23.202.336.781,85	90,22
		01		Општи приходи и примања буџета	23.150.083.442,42	21.115.986.155,87	91,21				23.150.083.442,42	21.115.986.155,87	91,21
		04		Сопствени приходи буџетских корисника				177.803.551,00	58.956.852,93	33,16	177.803.551,00	58.956.852,93	33,16
		05		Донације од иностраних земаља	1.152.252,27	927.619,68	80,50		1.152.252,27		1.152.252,27	927.619,68	80,50
		06		Донације од међународних организација	2.732.588,00	2.603.807,21	95,29				2.732.588,00	2.603.807,21	95,29
		07		Трансфери од других нивоа власти	1.309.484.257,85	1.141.538.203,37	87,17		491.305,13		1.309.484.257,85	1.142.029.508,50	87,21
		08		Доброволни трансфери од физичких и правних лица	1.045.000,00	1.019.996,00	97,61				1.045.000,00	1.019.996,00	97,61
		09		Примања од продаје нефин. имовине	35.350.963,52	34.925.860,22	98,80				35.350.963,52	34.925.860,22	98,80
		12		Примања од отплате датих кредита и продаје фин. имовине	800.000,00						800.000,00		
		13		Нераспоређени вишак прихода и примања из ранијих година	1.017.660.784,66	841.499.284,94	82,69	17.662.921,74	2.097.639,98	11,88	1.035.323.705,40	843.596.924,92	81,48
		15		Неутрошена средства донација, помоћи и трансфера из ранијих година	294.456,25	162.516,25	55,19	943,79	928,79	98,41	295.400,04	163.445,04	55,33
		56		Финансијска помоћ ЕУ	3.211.800,00	2.126.611,48	66,21				3.211.800,00	2.126.611,48	66,21
41				РАСХОДИ ЗА ЗАПОСЛЕНЕ	4.789.436.401,13	4.631.027.441,17	96,69	41.839.519,00	19.343.411,97	46,23	4.831.275.920,13	4.650.370.853,14	96,26
		01		Општи приходи и примања буџета	4.788.646.844,13	4.630.256.230,11	96,69				4.788.646.844,13	4.630.256.230,11	96,69
		04		Сопствени приходи буџетских корисника				41.139.519,00	19.343.411,97	47,02	41.139.519,00	19.343.411,97	47,02
		07		Трансфери од других нивоа власти	789.557,00	771.211,06	97,68				789.557,00	771.211,06	97,68
		13		Нераспоређени вишак прихода и примања из ранијих година				700.000,00			700.000,00		
		411		Плате, додаци и накнаде запослених (зараде)	3.632.644.287,00	3.586.666.609,81	98,73	30.716.392,46	15.665.387,13	51,00	3.663.360.679,46	3.602.331.996,94	98,33
		01		Општи приходи и примања буџета	3.631.968.599,00	3.586.005.477,30	98,73				3.631.968.599,00	3.586.005.477,30	98,73
		04		Сопствени приходи буџетских корисника				30.716.392,46	15.665.387,13	51,00	30.716.392,46	15.665.387,13	51,00
		07		Трансфери од других нивоа власти	675.688,00	661.132,51	97,85				675.688,00	661.132,51	97,85
		412		Социјални доприноси на терет послодавца	605.217.131,00	597.140.547,64	98,67	5.114.338,54	2.608.209,72	51,00	610.331.469,54	599.748.757,36	98,27
		01		Општи приходи и примања буџета	605.103.262,00	597.030.469,09	98,67				605.103.262,00	597.030.469,09	98,67
		04		Сопствени приходи буџетских корисника				5.114.338,54	2.608.209,72	51,00	5.114.338,54	2.608.209,72	51,00
		07		Трансфери од других нивоа власти	113.869,00	110.078,55	96,67				113.869,00	110.078,55	96,67
		413		Накнаде у натури	72.206.332,97	58.579.244,78	81,13	822.941,00	109.491,17	13,30	73.029.273,97	58.688.735,95	80,36
		01		Општи приходи и примања буџета	72.206.332,97	58.579.244,78	81,13				72.206.332,97	58.579.244,78	81,13
		04		Сопствени приходи буџетских корисника				822.941,00	109.491,17	13,30	822.941,00	109.491,17	13,30
		414		Социјална давања запосленима	281.022.316,90	229.450.494,09	81,65	3.769.959,00	633.569,84	16,81	284.792.275,90	230.084.063,93	80,79
		01		Општи приходи и примања буџета	281.022.316,90	229.450.494,09	81,65				281.022.316,90	229.450.494,09	81,65
		04		Сопствени приходи буџетских корисника				3.269.959,00	633.569,84	19,38	3.269.959,00	633.569,84	19,38
		13		Нераспоређени вишак прихода и примања из ранијих година				500.000,00			500.000,00		
		415		Накнаде трошкова за запослене	95.182.534,26	80.830.682,40	84,92	490.888,00	14.733,26	3,00	95.673.422,26	80.845.415,66	84,50
		01		Општи приходи и примања буџета	95.182.534,26	80.830.682,40	84,92				95.182.534,26	80.830.682,40	84,92

Класа	Категорија	Група	Изв. фин.	ОПИС	СРЕДСТВА ИЗ БУЏЕТА			СРЕДСТВА ИЗ ДОДАТНИХ ПРИХОДА			УКУПНА СРЕДСТВА		
					План	Извршење	Инд. (7:6)	План	Извршење	Инд. (10:9)	План	Извршење	Инд. (13:12)
1	2	3	4	5	6	7	8	9	10	11	12	13	14
			04	Сопствени приходи буџетских корисника				490.888,00	14.733,26	3,00	490.888,00	14.733,26	3,00
	<b>418</b>			Награде запосленима и остали посебни расходи	103.163.799,00	78.359.862,45	75,96	925.000,00	312.020,85	33,73	104.088.799,00	78.671.883,30	75,58
			01	Општи приходи и примања буџета	103.163.799,00	78.359.862,45	75,96				103.163.799,00	78.359.862,45	75,96
			04	Сопствени приходи буџетских корисника				725.000,00	312.020,85	43,04	725.000,00	312.020,85	43,04
			13	Нераспоређени вишак прихода и примања из ранијих година				200.000,00			200.000,00		
	42			<b>КОРИШЋЕЊЕ УСЛУГА И РОБА</b>	8.513.151.145,67	7.400.603.878,17	86,93	149.896.897,53	41.411.238,06	27,63	8.663.048.043,20	7.442.015.116,23	85,91
			01	Општи приходи и примања буџета	7.857.342.395,20	6.907.323.242,15	87,91				7.857.342.395,20	6.907.323.242,15	87,91
			04	Сопствени приходи буџетских корисника				133.583.032,00	39.273.639,92	29,40	133.583.032,00	39.273.639,92	29,40
			05	Донације од иностраних земаља	1.152.252,27	927.619,68	80,50				1.152.252,27	927.619,68	80,50
			06	Донације од међународних организација	2.732.588,00	2.603.807,21	95,29				2.732.588,00	2.603.807,21	95,29
			07	Трансфери од других нивоа власти	566.050.767,40	411.244.086,82	72,65		491.305,13		566.050.767,40	411.735.391,95	72,74
			08	Добровољни трансфери од физичких и правних лица	1.045.000,00	1.019.996,00	97,61				1.045.000,00	1.019.996,00	97,61
			09	Примања од продаје нефин. имовине	9.583.545,00	9.158.441,70	95,56				9.583.545,00	9.158.441,70	95,56
			12	Примања од отплате датих кредита и продаје фин. имовине	800.000,00						800.000,00		
			13	Нераспоређени вишак прихода и примања из ранијих година	70.967.341,55	66.037.556,88	93,05	16.312.921,74	1.645.364,22	10,09	87.280.263,29	67.682.921,10	77,55
			15	Неутрошена средства донација, помоћи и трансфера из ранијих година	265.456,25	162.516,25	61,22	943,79	928,79	98,41	266.400,04	163.445,04	61,35
			56	Финансијска помоћ ЕУ	3.211.800,00	2.126.611,48	66,21				3.211.800,00	2.126.611,48	66,21
	<b>421</b>			<b>Стални трошкови</b>	1.460.536.088,50	1.234.831.543,89	84,55	14.313.775,04	6.039.705,21	42,20	1.474.848.863,54	1.240.871.249,10	84,14
			01	Општи приходи и примања буџета	1.457.367.135,50	1.232.349.317,89	84,56				1.457.367.135,50	1.232.349.317,89	84,56
			04	Сопствени приходи буџетских корисника				13.861.316,00	5.856.960,36	42,25	13.861.316,00	5.856.960,36	42,25
			06	Донације од међународних организација	1.132.526,00	1.107.326,00	97,77				1.132.526,00	1.107.326,00	97,77
			07	Трансфери од других нивоа власти	1.855.527,00	1.300.000,00	69,69		1.255,13		1.855.527,00	1.301.255,13	69,75
			13	Нераспоређени вишак прихода и примања из ранијих година	169.900,00	74.900,00	44,08	452.444,04	181.489,72	40,11	622.344,04	256.389,72	41,20
			15	Неутрошена средства донација, помоћи и трансфера из ранијих година				15,00			15,00		
	<b>422</b>			<b>Трошкови путовања</b>	36.764.416,00	11.488.736,60	31,25	11.472.196,44	4.065.541,84	35,44	48.236.612,44	15.554.278,44	32,25
			01	Општи приходи и примања буџета	36.052.666,00	11.488.736,60	31,87				36.052.666,00	11.488.736,60	31,87
			04	Сопствени приходи буџетских корисника				11.409.500,00	4.005.531,84	35,11	11.409.500,00	4.005.531,84	35,11
			13	Нераспоређени вишак прихода и примања из ранијих година	513.750,00			62.696,44	60.010,00	95,72	576.446,44	60.010,00	10,41
			56	Финансијска помоћ ЕУ	198.000,00						198.000,00		
	<b>423</b>			<b>Услуге по уговору</b>	1.552.429.870,92	1.299.137.214,30	83,68	73.295.413,50	14.475.993,13	19,75	1.625.725.284,42	1.313.613.207,43	80,80
			01	Општи приходи и примања буџета	1.427.659.883,30	1.179.005.025,53	82,58				1.427.659.883,30	1.179.005.025,53	82,58
			04	Сопствени приходи буџетских корисника				62.168.025,00	14.241.151,79	22,91	62.168.025,00	14.241.151,79	22,91
			05	Донације од иностраних земаља	1.035.852,27	814.677,82	78,65				1.035.852,27	814.677,82	78,65
			06	Донације од међународних организација	1.600.062,00	1.496.481,21	93,53				1.600.062,00	1.496.481,21	93,53
			07	Трансфери од других нивоа власти	109.355.544,00	108.819.106,16	99,51				109.355.544,00	108.819.106,16	99,51
			08	Добровољни трансфери од физичких и правних лица	215.000,00	190.000,00	88,37				215.000,00	190.000,00	88,37
			13	Нераспоређени вишак прихода и примања из ранијих година	10.036.789,35	7.275.006,60	72,48	11.127.388,50	234.841,34	2,11	21.164.177,85	7.509.847,94	35,48
			15	Неутрошена средства донација, помоћи и трансфера из ранијих година	102.940,00						102.940,00		
			56	Финансијска помоћ ЕУ	2.423.800,00	1.536.916,98	63,41				2.423.800,00	1.536.916,98	63,41

Класа	Категорија	Група	Изв. фин.	ОПИС	СРЕДСТВА ИЗ БУЏЕТА		Инд. (7:6)	СРЕДСТВА ИЗ ДОДАТНИХ ПРИХОДА		Инд. (10:9)	УКУПНА СРЕДСТВА		Инд. (13:12)	
					План	Извршење		План	Извршење		План	Извршење		
					1	2	3	4	5	6	7	8	9	10
		424		Специјализоване услуге	2.406.583.871,60	2.136.426.310,93	88,77		26.877.254,72	9.565.644,06	35,59	2.433.461.126,32	2.145.991.954,99	88,19
			01	Општи приходи и примања буџета	1.989.429.339,00	1.871.751.151,11	94,08					1.989.429.339,00	1.871.751.151,11	94,08
			04	Сопствени приходи буџетских корисника					25.667.210,00	8.898.623,29	34,67	25.667.210,00	8.898.623,29	34,67
			05	Донације од иностраних земаља	116.400,00	112.941,86	97,03					116.400,00	112.941,86	97,03
			07	Трансфери од других нивоа власти	361.518.980,40	209.384.872,60	57,92					361.518.980,40	209.384.872,80	57,92
			08	Доброволни трансфери од физичких и правних лица	700.000,00	700.000,00	100,00					700.000,00	700.000,00	100,00
			13	Нераспоређени вишак прихода и примања из ранијих година	54.229.152,20	53.887.650,66	99,37		1.210.044,72	667.020,77	55,12	55.439.196,92	54.554.671,43	98,40
			56	Финансијска помоћ ЕУ	590.000,00	589.694,50	99,95					590.000,00	589.694,50	99,95
		425		Текуће поправке и одржавање	2.220.212.401,40	2.062.527.184,82	92,90		7.079.997,58	2.385.694,36	33,70	2.227.292.398,98	2.064.912.879,18	92,71
			01	Општи приходи и примања буџета	2.204.316.356,40	2.048.588.743,50	92,93					2.204.316.356,40	2.048.588.743,50	92,93
			04	Сопствени приходи буџетских корисника					4.030.000,00	2.135.876,78	53,00	4.030.000,00	2.135.876,78	53,00
			09	Примања од продаје нефин. имовине	9.583.545,00	9.158.441,70	95,56					9.583.545,00	9.158.441,70	95,56
			12	Примања од отплате датих кредита и продаје фин. имовине	800.000,00							800.000,00		
			13	Нераспоређени вишак прихода и примања из ранијих година	5.512.500,00	4.799.999,62	87,07		3.049.997,58	249.817,58	8,19	8.562.497,58	5.049.817,20	58,98
			426	Материјал	836.625.497,25	656.192.887,63	78,43		16.858.260,25	4.878.659,46	28,94	853.483.757,50	661.071.547,09	77,46
			01	Општи приходи и примања буџета	742.517.015,00	564.160.267,52	75,98					742.517.015,00	564.160.267,52	75,98
			04	Сопствени приходи буџетских корисника					16.446.981,00	4.135.495,86	25,14	16.446.981,00	4.135.495,86	25,14
			07	Трансфери од других нивоа власти	93.310.716,00	91.740.107,86	98,32			490.050,00		93.310.716,00	92.230.157,86	98,84
			08	Доброволни трансфери од физичких и правних лица	130.000,00	129.996,00	100,00					130.000,00	129.996,00	100,00
			13	Нераспоређени вишак прихода и примања из ранијих година	505.250,00				410.350,46	252.184,81	61,46	915.600,46	252.184,81	27,54
			15	Неуτροшена средства донација, помоћи и трансфера из ранијих година	162.516,25	162.516,25	100,00		928,79	928,79	100,00	163.445,04	163.445,04	100,00
	44			ОТПЛАТА КАМАТА И ПРАТЕЋИ ТРОШКОВИ ЗАДУЖИВАЊА	93.799.249,00	91.946.421,62	98,02		37.000,00			93.836.249,00	91.946.421,62	97,99
			01	Општи приходи и примања буџета	93.799.249,00	91.946.421,62	98,02					93.799.249,00	91.946.421,62	98,02
			04	Сопствени приходи буџетских корисника					37.000,00			37.000,00		
			441	Отплата домаћих камата	52.365.000,05	52.365.000,05	100,00					52.365.000,05	52.365.000,05	100,00
			01	Општи приходи и примања буџета	52.365.000,05	52.365.000,05	100,00					52.365.000,05	52.365.000,05	100,00
			442	Отплата страних камата	1.000,00							1.000,00		
			01	Општи приходи и примања буџета	1.000,00							1.000,00		
			444	Пратећи трошкови задужевања	41.433.248,95	39.581.421,57	95,53		37.000,00			41.470.248,95	39.581.421,57	95,45
			01	Општи приходи и примања буџета	41.433.248,95	39.581.421,57	95,53					41.433.248,95	39.581.421,57	95,53
			04	Сопствени приходи буџетских корисника					37.000,00			37.000,00		
		45		СУБВЕНЦИЈЕ	3.220.932.887,73	2.889.438.192,44	89,71					3.220.932.887,73	2.889.438.192,44	89,71
			01	Општи приходи и примања буџета	2.528.543.755,73	2.333.639.995,65	92,29					2.528.543.755,73	2.333.639.995,65	92,29
			07	Трансфери од других нивоа власти	97.268.563,00	92.575.295,04	95,17					97.268.563,00	92.575.295,04	95,17
			13	Нераспоређени вишак прихода и примања из ранијих година	595.120.569,00	463.222.901,75	77,84					595.120.569,00	463.222.901,75	77,84
			451	Субвенције јавним нефинансијским предузећима и организацијама	3.064.923.547,73	2.734.175.951,61	89,21					3.064.923.547,73	2.734.175.951,61	89,21
			01	Општи приходи и примања буџета	2.372.534.415,73	2.178.377.754,82	91,82					2.372.534.415,73	2.178.377.754,82	91,82
			07	Трансфери од других нивоа власти	97.268.563,00	92.575.295,04	95,17					97.268.563,00	92.575.295,04	95,17
			13	Нераспоређени вишак прихода и примања из ранијих година	595.120.569,00	463.222.901,75	77,84					595.120.569,00	463.222.901,75	77,84



Класа	Категорија	Група	Изв. фин.	ОПИС	СРЕДСТВА ИЗ БУЏЕТА			СРЕДСТВА ИЗ ДОДАТНИХ ПРИХОДА			УКУПНА СРЕДСТВА		
					План	Извршење	Инд. (7:6)	План	Извршење	Инд. (10:9)	План	Извршење	Инд. (13:12)
1	2	3	4	5	6	7	8	9	10	11	12	13	14
		<b>454</b>		Субвенције приватним предузећима	156.009.340,00	155.262.240,83	99,52				156.009.340,00	155.262.240,83	99,52
			01	Општи приходи и примања буџета	156.009.340,00	155.262.240,83	99,52				156.009.340,00	155.262.240,83	99,52
	46			ДОНАЦИЈЕ, ДОТАЦИЈЕ И ТРАНСФЕРИ	4.981.383.743,37	4.658.120.771,09	93,51	50.000,00	30.837,61	61,68	4.981.433.743,37	4.658.151.608,70	93,51
			01	Општи приходи и примања буџета	4.009.790.901,92	3.698.288.921,22	92,23				4.009.790.901,92	3.698.288.921,22	92,23
			04	Сопствени приходи буџетских корисника				50.000,00	30.837,61	61,68	50.000,00	30.837,61	61,68
			07	Трансфери од других нивоа власти	626.890.975,45	626.890.975,45	100,00				626.890.975,45	626.890.975,45	100,00
			09	Примања од продаје нефин. имовине	25.767.418,52	25.767.418,52	100,00				25.767.418,52	25.767.418,52	100,00
			13	Нераспоређени вишак прихода и примања из ранијих година	318.934.447,48	307.173.455,90	96,31				318.934.447,48	307.173.455,90	96,31
		<b>462</b>		Дотације међународним организацијама	1.233.000,00	901.922,95	73,15				1.233.000,00	901.922,95	73,15
			01	Општи приходи и примања буџета	1.233.000,00	901.922,95	73,15				1.233.000,00	901.922,95	73,15
		<b>483</b>		Трансфери осталим нивоима власти	3.131.746.746,42	2.901.867.447,92	92,66	50.000,00	30.837,61	61,68	3.131.796.746,42	2.901.898.285,53	92,66
			01	Општи приходи и примања буџета	2.972.455.080,42	2.754.336.773,50	92,66				2.972.455.080,42	2.754.336.773,50	92,66
			04	Сопствени приходи буџетских корисника				50.000,00	30.837,61	61,68	50.000,00	30.837,61	61,68
			07	Трансфери од других нивоа власти	589.800,00	589.800,00	100,00				589.800,00	589.800,00	100,00
			13	Нераспоређени вишак прихода и примања из ранијих година	158.701.866,00	146.940.874,42	92,59				158.701.866,00	146.940.874,42	92,59
		<b>464</b>		Дотације организацијама за обавезно социјално осигурање	613.452.582,50	525.747.793,57	85,70				613.452.582,50	525.747.793,57	85,70
			01	Општи приходи и примања буџета	613.452.582,50	525.747.793,57	85,70				613.452.582,50	525.747.793,57	85,70
		<b>465</b>		Остале дотације и трансфери	1.234.951.414,45	1.229.603.606,65	99,57				1.234.951.414,45	1.229.603.606,65	99,57
			01	Општи приходи и примања буџета	422.650.239,00	417.302.431,20	98,73				422.650.239,00	417.302.431,20	98,73
			07	Трансфери од других нивоа власти	626.301.175,45	626.301.175,45	100,00				626.301.175,45	626.301.175,45	100,00
			09	Примања од продаје нефин. имовине	25.767.418,52	25.767.418,52	100,00				25.767.418,52	25.767.418,52	100,00
			13	Нераспоређени вишак прихода и примања из ранијих година	160.232.581,48	160.232.581,48	100,00				160.232.581,48	160.232.581,48	100,00
	47			СОЦИЈАЛНО ОСИГУРАЊЕ И СОЦИЈАЛНА ЗАШТИТА	1.424.888.429,22	1.355.187.154,95	95,11				1.424.888.429,22	1.355.187.154,95	95,11
			01	Општи приходи и примања буџета	1.400.170.266,74	1.349.920.208,95	96,41				1.400.170.266,74	1.349.920.208,95	96,41
			07	Трансфери од других нивоа власти	11.445.898,00	3.018.138,00	26,37				11.445.898,00	3.018.138,00	26,37
			13	Нераспоређени вишак прихода и примања из ранијих година	13.272.264,48	2.248.808,00	16,94				13.272.264,48	2.248.808,00	16,94
		<b>472</b>		Накнаде за социјалну заштиту из буџета	1.424.888.429,22	1.355.187.154,95	95,11				1.424.888.429,22	1.355.187.154,95	95,11
			01	Општи приходи и примања буџета	1.400.170.266,74	1.349.920.208,95	96,41				1.400.170.266,74	1.349.920.208,95	96,41
			07	Трансфери од других нивоа власти	11.445.898,00	3.018.138,00	26,37				11.445.898,00	3.018.138,00	26,37
			13	Нераспоређени вишак прихода и примања из ранијих година	13.272.264,48	2.248.808,00	16,94				13.272.264,48	2.248.808,00	16,94
	48			ОСТАЛИ РАСХОДИ	2.326.246.018,15	2.114.466.195,58	90,90	3.644.000,00	761.239,19	20,89	2.329.890.018,15	2.115.227.434,77	90,79
			01	Општи приходи и примања буџета	2.299.812.359,00	2.104.611.136,17	91,51				2.299.812.359,00	2.104.611.136,17	91,51
			04	Сопствени приходи буџетских корисника				2.994.000,00	308.963,43	10,32	2.994.000,00	308.963,43	10,32
			07	Трансфери од других нивоа власти	7.038.497,00	7.038.497,00	100,00				7.038.497,00	7.038.497,00	100,00
			13	Нераспоређени вишак прихода и примања из ранијих година	19.366.162,15	2.816.562,41	14,54	650.000,00	452.275,76	69,58	20.016.162,15	3.268.838,17	16,33
			15	Неутрошена средства донација, помоћи и трансфера из ранијих година	29.000,00						29.000,00		
		<b>481</b>		Дотације невладиним организацијама	1.322.986.558,15	1.314.045.445,38	99,32				1.322.986.558,15	1.314.045.445,38	99,32
			01	Општи приходи и примања буџета	1.315.894.003,00	1.306.952.890,23	99,32				1.315.894.003,00	1.306.952.890,23	99,32
			07	Трансфери од других нивоа власти	7.038.497,00	7.038.497,00	100,00				7.038.497,00	7.038.497,00	100,00

Класа	Категорија	Група	Изв. фин.	ОПИС	СРЕДСТВА ИЗ БУЏЕТА			СРЕДСТВА ИЗ ДОДАТНИХ ПРИХОДА			УКУПНА СРЕДСТВА			
					План	Извршење	Инд. (7:6)	План	Извршење	Инд. (10:9)	План	Извршење	Инд. (13:12)	
														6
			13	Нераспоређени вишак прихода и примања из ранијих година	54.058,15	54.058,15	100,00					54.058,15	54.058,15	100,00
		482		Порези, обавезне таксе, казне, пенали и камате	174.688.588,00	114.885.822,96	65,77	1.753.000,00	255.472,19	14,57		176.441.588,00	115.141.295,15	65,26
			01	Општи приходи и примања буџета	174.659.588,00	114.885.822,96	65,78					174.659.588,00	114.885.822,96	65,78
			04	Сопствени приходи буџетских корисника				1.753.000,00	255.472,19	14,57		1.753.000,00	255.472,19	14,57
			15	Неуtroшена средства донација, помоћи и трансфера из ранијих година	29.000,00							29.000,00		
		483		Новчане казне и пенали по решењу судова	337.129.268,00	300.775.468,03	89,22	1.100.000,00	452.275,76	41,12		338.229.268,00	301.227.743,79	89,06
			01	Општи приходи и примања буџета	322.129.268,00	298.012.963,77	92,51					322.129.268,00	298.012.963,77	92,51
			04	Сопствени приходи буџетских корисника				450.000,00				450.000,00		
			13	Нераспоређени вишак прихода и примања из ранијих година	15.000.000,00	2.762.504,26	18,42	650.000,00	452.275,76	69,58		15.650.000,00	3.214.780,02	20,54
		484		Накнада штете за повреде или штету насталу услед елементарних непогода или других природних узрока	4.312.104,00							4.312.104,00		
			13	Нераспоређени вишак прихода и примања из ранијих година	4.312.104,00							4.312.104,00		
		485		Накнада штете за повреде или штету нанету од стране државних органа	487.129.500,00	384.759.459,21	78,99	791.000,00	53.491,24	6,76		487.920.500,00	384.812.950,45	78,87
			01	Општи приходи и примања буџета	487.129.500,00	384.759.459,21	78,99					487.129.500,00	384.759.459,21	78,99
			04	Сопствени приходи буџетских корисника				791.000,00	53.491,24	6,76		791.000,00	53.491,24	6,76
	49			Средства резерве	171.977.670,70							171.977.670,70		
			01	Општи приходи и примања буџета	171.977.670,70							171.977.670,70		
	499			Средства резерве	171.977.670,70							171.977.670,70		
			01	Општи приходи и примања буџета	171.977.670,70							171.977.670,70		
5				ИЗДАЦИ ЗА НЕФИНАНСИЈСКУ ИМОВИНУ	8.438.225.970,68	6.713.397.535,39	79,56	11.853.172,96	8.355.927,54	70,50		8.450.079.143,64	6.721.753.462,93	79,55
			01	Општи приходи и примања буџета	3.161.486.128,34	2.464.809.062,76	77,96					3.161.486.128,34	2.464.809.062,76	77,96
			04	Сопствени приходи буџетских корисника				4.815.600,00	2.861.827,80	59,43		4.815.600,00	2.861.827,80	59,43
			05	Донације од иностраних земаља	67.902,57	58.968,00	86,84					67.902,57	58.968,00	86,84
			06	Донације од међународних организација	47.200,00	29.483,60	62,47					47.200,00	29.483,60	62,47
			07	Трансфери од других нивоа власти	384.518.611,00	272.169.997,74	70,78					384.518.611,00	272.169.997,74	70,78
			09	Примања од продаје нефин. имовине	2.039.666.536,48	1.553.100.897,98	76,14					2.039.666.536,48	1.553.100.897,98	76,14
			12	Примања од отплате датих кредита и продаје фин. имовине	684.500,00	684.500,00	100,00					684.500,00	684.500,00	100,00
			13	Нераспоређени вишак прихода и примања из ранијих година	2.818.539.973,04	2.403.879.195,37	85,29	7.037.572,96	5.494.099,74	78,07		2.825.577.546,00	2.409.373.295,11	85,27
			14	Неуtroшена средства од приватизације из ранијих година	7.461.467,45	6.755.486,50	90,54					7.461.467,45	6.755.486,50	90,54
			15	Неуtroшена средства донација, помоћи и трансфера из ранијих година	25.753.651,80	11.909.943,44	46,25					25.753.651,80	11.909.943,44	46,25
	51			ОСНОВНА СРЕДСТВА	7.171.678.109,68	5.457.202.756,23	76,09	11.853.172,96	8.355.927,54	70,50		7.183.531.282,64	5.465.558.683,77	76,08

Класа	Категорија	Група	Изв. фин.	ОПИС	СРЕДСТВА ИЗ БУЏЕТА			СРЕДСТВА ИЗ ДОДАТНИХ ПРИХОДА			УКУПНА СРЕДСТВА		
					План	Извршење	Инд. (7:6)	План	Извршење	Инд. (10:9)	План	Извршење	Инд. (13:12)
1	2	3	4	5	6	7	8	9	10	11	12	13	14
			01	Општи приходи и примања буџета	2.710.731.649,34	2.015.930.619,42	74,37				2.710.731.649,34	2.015.930.619,42	74,37
			04	Сопствени приходи буџетских корисника				4.815.600,00	2.861.827,80	59,43	4.815.600,00	2.861.827,80	59,43
			05	Донације од иностраних земаља	67.902,57	58.968,00	86,84				67.902,57	58.968,00	86,84
			06	Донације од међународних организација	47.200,00	29.483,60	62,47				47.200,00	29.483,60	62,47
			07	Трансфери од других нивоа власти	384.518.611,00	272.169.997,74	70,78				384.518.611,00	272.169.997,74	70,78
			09	Примања од продаје нефин. имовине	1.602.263.110,62	1.123.923.458,48	70,15				1.602.263.110,62	1.123.923.458,48	70,15
			12	Примања од отплате датих кредита и продаје фин. имовине	684.500,00	684.500,00	100,00				684.500,00	684.500,00	100,00
			13	Нераспоређени вишак прихода и примања из ранијих година	2.440.150.016,90	2.025.740.299,05	83,02	7.037.572,96	5.494.099,74	78,07	2.447.187.589,86	2.031.234.398,79	83,00
			14	Неутрошена средства од приватизације из ранијих година	7.461.467,45	6.755.486,50	90,54				7.461.467,45	6.755.486,50	90,54
			15	Неутрошена средства донација, помоћи и трансфера из ранијих година	25.753.651,80	11.909.943,44	46,25				25.753.651,80	11.909.943,44	46,25
		<b>511</b>		<b>Зграде и грађевински објекти</b>	<b>6.198.966.238,11</b>	<b>4.807.510.857,72</b>	<b>77,55</b>				<b>6.198.966.238,11</b>	<b>4.807.510.857,72</b>	<b>77,55</b>
			01	Општи приходи и примања буџета	2.029.615.689,34	1.564.966.939,60	77,11				2.029.615.689,34	1.564.966.939,60	77,11
			07	Трансфери од других нивоа власти	327.585.162,00	267.075.608,74	81,53				327.585.162,00	267.075.608,74	81,53
			09	Примања од продаје нефин. имовине	1.572.949.110,62	1.098.844.216,33	69,86				1.572.949.110,62	1.098.844.216,33	69,86
			12	Примања од отплате датих кредита и продаје фин. имовине	684.500,00	684.500,00	100,00				684.500,00	684.500,00	100,00
			13	Нераспоређени вишак прихода и примања из ранијих година	2.238.091.656,90	1.860.448.811,11	83,13				2.238.091.656,90	1.860.448.811,11	83,13
			14	Неутрошена средства од приватизације из ранијих година	7.461.467,45	6.755.486,50	90,54				7.461.467,45	6.755.486,50	90,54
			15	Неутрошена средства донација, помоћи и трансфера из ранијих година	22.578.651,80	8.735.295,44	38,69				22.578.651,80	8.735.295,44	38,69
		<b>512</b>		<b>Машине и опрема</b>	<b>336.197.000,00</b>	<b>247.484.429,08</b>	<b>73,61</b>	<b>10.787.172,96</b>	<b>7.815.927,54</b>	<b>72,46</b>	<b>346.984.172,96</b>	<b>255.300.356,62</b>	<b>73,58</b>
			01	Општи приходи и примања буџета	313.471.280,00	225.754.095,69	72,02				313.471.280,00	225.754.095,69	72,02
			04	Сопствени приходи буџетских корисника				3.965.600,00	2.501.827,80	63,09	3.965.600,00	2.501.827,80	63,09
			13	Нераспоређени вишак прихода и примања из ранијих година	22.550.720,00	21.555.685,39	95,59	6.821.572,96	5.314.099,74	77,90	29.372.292,96	26.869.785,13	91,48
			15	Неутрошена средства донација, помоћи и трансфера из ранијих година	175.000,00	174.648,00	99,80				175.000,00	174.648,00	99,80
		<b>513</b>		<b>Остале некретнине и опрема</b>	<b>430.488.449,00</b>	<b>282.603.091,65</b>	<b>65,65</b>				<b>430.488.449,00</b>	<b>282.603.091,65</b>	<b>65,65</b>
			01	Општи приходи и примања буџета	170.331.000,00	107.076.933,70	62,86				170.331.000,00	107.076.933,70	62,86
			07	Трансфери од других нивоа власти	56.823.449,00	4.994.069,00	8,79				56.823.449,00	4.994.069,00	8,79
			09	Примања од продаје нефин. имовине	26.814.000,00	23.855.242,15	88,97				26.814.000,00	23.855.242,15	88,97
			13	Нераспоређени вишак прихода и примања из ранијих година	173.520.000,00	143.676.846,80	82,80				173.520.000,00	143.676.846,80	82,80
			15	Неутрошена средства донација, помоћи и трансфера из ранијих година	3.000.000,00	3.000.000,00	100,00				3.000.000,00	3.000.000,00	100,00
		<b>515</b>		<b>Нематеријална имовина</b>	<b>206.026.422,57</b>	<b>119.604.377,78</b>	<b>58,05</b>	<b>1.066.000,00</b>	<b>540.000,00</b>	<b>50,66</b>	<b>207.092.422,57</b>	<b>120.144.377,78</b>	<b>58,01</b>
			01	Општи приходи и примања буџета	197.313.680,00	118.132.650,43	59,87				197.313.680,00	118.132.650,43	59,87
			04	Сопствени приходи буџетских корисника				850.000,00	360.000,00	42,35	850.000,00	360.000,00	42,35
			05	Донације од иностраних земаља	67.902,57	58.968,00	86,84				67.902,57	58.968,00	86,84
			06	Донације од међународних организација	47.200,00	29.483,60	62,47				47.200,00	29.483,60	62,47
			07	Трансфери од других нивоа власти	110.000,00	100.320,00	91,20				110.000,00	100.320,00	91,20
			09	Примања од продаје нефин. имовине	2.500.000,00	1.224.000,00	48,96				2.500.000,00	1.224.000,00	48,96
			13	Нераспоређени вишак прихода и примања из ранијих година	5.987.640,00	58.955,75	0,98	216.000,00	180.000,00	83,33	6.203.640,00	238.955,75	3,85
				<b>ЗАЛИХЕ</b>	<b>11.600.000,00</b>	<b>11.343.667,82</b>	<b>97,79</b>				<b>11.600.000,00</b>	<b>11.343.667,82</b>	<b>97,79</b>

Класа	Категорија	Група	Изв. фин.	ОПИС	СРЕДСТВА ИЗ БУЏЕТА		Инд. (7:6)	СРЕДСТВА ИЗ ДОДАТНИХ ПРИХОДА		Инд. (10:9)	УКУПНА СРЕДСТВА		Инд. (13:12)	
					План	Извршење		План	Извршење		План	Извршење		
					1	2	3	4	5	6	7	8	9	10
			01	Општи приходи и примања буџета	9.000.000,00	8.997.767,62	99,98					9.000.000,00	8.997.767,62	99,98
			09	Примања од продаје нефин. имовине	2.600.000,00	2.345.900,20	90,23					2.600.000,00	2.345.900,20	90,23
		521		Робне резерве	11.500.000,00	11.343.667,82	97,79					11.600.000,00	11.343.667,82	97,79
			01	Општи приходи и примања буџета	9.000.000,00	8.997.767,62	99,98					9.000.000,00	8.997.767,62	99,98
			09	Примања од продаје нефин. имовине	2.600.000,00	2.345.900,20	90,23					2.600.000,00	2.345.900,20	90,23
	54			ПРИРОДНА ИМОВИНА	1.254.947.861,00	1.244.851.111,34	99,20					1.254.947.861,00	1.244.851.111,34	99,20
			01	Општи приходи и примања буџета	441.754.479,00	439.880.675,72	99,58					441.754.479,00	439.880.675,72	99,58
			09	Примања од продаје нефин. имовине	434.803.425,86	426.831.539,30	98,17					434.803.425,86	426.831.539,30	98,17
			13	Нераспоређени вишак прихода и примања из ранијих година	378.389.956,14	378.138.896,32	99,93					378.389.956,14	378.138.896,32	99,93
		541		Земљиште	1.254.947.861,00	1.244.851.111,34	99,20					1.254.947.861,00	1.244.851.111,34	99,20
			01	Општи приходи и примања буџета	441.754.479,00	439.880.675,72	99,58					441.754.479,00	439.880.675,72	99,58
			09	Примања од продаје нефин. имовине	434.803.425,86	426.831.539,30	98,17					434.803.425,86	426.831.539,30	98,17
			13	Нераспоређени вишак прихода и примања из ранијих година	378.389.956,14	378.138.896,32	99,93					378.389.956,14	378.138.896,32	99,93
				ИЗДАЦИ ЗА ОТПЛАТУ ГЛАВНИЦЕ И НАБАВКУ ФИНАНСИЈСКЕ ИМОВИНЕ	307.127.100,00	307.126.100,00	100,00					307.127.100,00	307.126.100,00	100,00
			01	Општи приходи и примања буџета	307.127.100,00	307.126.100,00	100,00					307.127.100,00	307.126.100,00	100,00
	61			ОТПЛАТА ГЛАВНИЦЕ	307.127.100,00	307.126.100,00	100,00					307.127.100,00	307.126.100,00	100,00
			01	Општи приходи и примања буџета	307.127.100,00	307.126.100,00	100,00					307.127.100,00	307.126.100,00	100,00
		611		Отплата главнице домаћим кредиторима	307.126.100,00	307.126.100,00	100,00					307.126.100,00	307.126.100,00	100,00
			01	Општи приходи и примања буџета	307.126.100,00	307.126.100,00	100,00					307.126.100,00	307.126.100,00	100,00
			612	Отплата главнице страним кредиторима	1.000,00							1.000,00		
			01	Општи приходи и примања буџета	1.000,00							1.000,00		
				<b>УКУПНО:</b>	<b>34.267.168.615,65</b>	<b>30.161.313.690,41</b>	<b>88,02</b>		<b>207.320.589,49</b>	<b>69.502.654,37</b>	<b>33,72</b>	<b>34.474.489.205,14</b>	<b>30.231.216.344,78</b>	<b>87,69</b>
				<b>Извори финансирања укупно:</b>										
			01	Општи приходи и примања буџета	26.618.696.670,76	23.887.921.318,63	89,74					26.618.696.670,76	23.887.921.318,63	89,74
			04	Сопствени приходи буџетских корисника					182.619.151,00	61.818.680,73	33,85	182.619.151,00	61.818.680,73	33,85
			05	Донације од иностраних земаља	1.220.154,84	986.587,68	80,86					1.220.154,84	986.587,68	80,86
			06	Донације од међународних организација	2.779.788,00	2.633.290,81	94,73					2.779.788,00	2.633.290,81	94,73
			07	Трансфери од других нивоа власти	1.694.002.868,85	1.413.708.201,11	83,45			491.305,13		1.694.002.868,85	1.414.199.506,24	83,48
			08	Добровољни трансфери од физичких и правних лица	1.045.000,00	1.019.996,00	97,61					1.045.000,00	1.019.996,00	97,61
			09	Примања од продаје нефин. имовине	2.075.017.500,00	1.588.026.758,20	76,53					2.075.017.500,00	1.588.026.758,20	76,53
			12	Примања од отплате датих кредита и продаје фин. имовине	1.484.500,00	684.500,00	46,11					1.484.500,00	684.500,00	46,11
			13	Нераспоређени вишак прихода и примања из ранијих година	3.836.200.757,70	3.245.378.480,31	84,60		24.700.494,70	7.591.739,72	30,74	3.860.901.252,40	3.252.970.220,03	84,25
			14	Неутрошена средства од приватизације из ранијих година	7.461.467,45	6.755.486,50	90,54					7.461.467,45	6.755.486,50	90,54
			15	Неутрошена средства донација, помози и трансфера из ранијих година	26.048.108,05	12.072.459,69	46,35		943,79	928,79	98,41	26.049.051,84	12.073.388,48	46,35
			56	Финансијска помоћ ЕУ	3.211.800,00	2.126.611,48	66,21					3.211.800,00	2.126.611,48	66,21

### 3. ФУНКЦИОНАЛНА КЛАСИФИКАЦИЈА

- у динарима

Функција	ОПИС	Средства из буџета			Средства из додатних прихода			Укупна средства		
		План 2021.	Извршење 2021.	Инд 4/3	План 2021.	Извршење 2021.	Инд 7/6	План 2021.	Извршење 2021.	Инд 10/9
1	2	3	4	5	6	7	8	9	10	11
0	СОЦИЈАЛНА ЗАШТИТА	2.432.643.324,37	2.330.278.016,91	95,79	0,00	0,00	0,00	2.432.643.324,37	2.330.278.016,91	95,79
040	Породица и деца	1.543.893.057,74	1.495.906.621,63	96,89	0,00	0,00	0,00	1.543.893.057,74	1.495.906.621,63	96,89
070	Социјална помоћ угроженом становништву неklasификована на другом месту	298.480.000,00	288.148.652,03	96,54	0,00	0,00	0,00	298.480.000,00	288.148.652,03	96,54
090	Социјална заштита неklasификована на другом месту	590.270.266,63	546.222.743,25	92,54	0,00	0,00	0,00	590.270.266,63	546.222.743,25	92,54
1	ОПШТЕ ЈАВНЕ УСЛУГЕ	4.038.165.377,33	3.390.550.546,12	83,96	0,00	0,00	0,00	4.038.165.377,33	3.390.550.546,12	83,96
111	Извршни и законодавни органи	251.839.502,00	214.596.639,51	85,21	0,00	0,00	0,00	251.839.502,00	214.596.639,51	85,21
112	Финансијски и фискални послови	19.901.000,00	19.212.828,88	96,54	0,00	0,00	0,00	19.901.000,00	19.212.828,88	96,54
130	Опште услуге	3.102.442.645,88	2.690.571.503,14	86,72	0,00	0,00	0,00	3.102.442.645,88	2.690.571.503,14	86,72
133	Остале опште услуге	59.768.320,00	53.745.216,00	89,92	0,00	0,00	0,00	59.768.320,00	53.745.216,00	89,92
160	Опште јавне услуге неklasификоване на другом месту	203.568.905,45	13.355.117,16	6,56	0,00	0,00	0,00	203.568.905,45	13.355.117,16	6,56
170	Трансакције јавног дуга	400.645.004,00	399.069.241,43	99,61	0,00	0,00	0,00	400.645.004,00	399.069.241,43	99,61
3	ЈАВНИ РЕД И БЕЗБЕДНОСТ	174.296.394,00	110.122.893,97	63,18	0,00	0,00	0,00	174.296.394,00	110.122.893,97	63,18
320	Услуге противпожарне заштите	100.662.304,00	44.082.899,41	43,79	0,00	0,00	0,00	100.662.304,00	44.082.899,41	43,79
330	Судови	73.634.090,00	66.039.994,56	89,69	0,00	0,00	0,00	73.634.090,00	66.039.994,56	89,69
4	ЕКОНОМСКИ ПОСЛОВИ	10.116.909.806,75	8.897.576.575,86	87,95	0,00	0,00	0,00	10.116.909.806,75	8.897.576.575,86	87,95
411	Општи економски и комерцијални послови	8.180.000,00	2.461.412,84	30,09	0,00	0,00	0,00	8.180.000,00	2.461.412,84	30,09
412	Општи послови по питању рада	250.972.000,00	173.542.599,97	69,15	0,00	0,00	0,00	250.972.000,00	173.542.599,97	69,15
421	Пољопривреда	74.624.800,00	60.656.587,88	81,28	0,00	0,00	0,00	74.624.800,00	60.656.587,88	81,28
436	Остала енергија	21.166.747,00	15.274.039,37	72,16	0,00	0,00	0,00	21.166.747,00	15.274.039,37	72,16
451	Друмски саобраћај	9.372.216.004,30	8.275.255.331,52	88,30	0,00	0,00	0,00	9.372.216.004,30	8.275.255.331,52	88,30
473	Туризам	121.793.261,45	105.175.187,52	86,36	0,00	0,00	0,00	121.793.261,45	105.175.187,52	86,36
490	Економски послови неklasификовани на другом месту	267.956.994,00	265.211.416,76	98,98	0,00	0,00	0,00	267.956.994,00	265.211.416,76	98,98
5	ЗАШТИТА ЖИВОТНЕ СРЕДИНЕ	2.395.815.789,06	2.144.167.172,41	89,50	0,00	0,00	0,00	2.395.815.789,06	2.144.167.172,41	89,50

Функција	ОПИС	Средства из буџета			Средства из додатних прихода			Укупна средства		
		План 2021.	Извршење 2021.	Инд 4/3	План 2021.	Извршење 2021.	Инд 7/6	План 2021.	Извршење 2021.	Инд 10/9
		3	4	5	6	7	8	9	10	11
510	Управљање отпадом	554.757.660,00	409.366.541,19	73,79	0,00	0,00	0,00	554.757.660,00	409.366.541,19	73,79
520	Управљање отпадним водама	322.387.577,06	295.467.175,28	91,65	0,00	0,00	0,00	322.387.577,06	295.467.175,28	91,65
540	Заштита биљног и животињског света	713.484.000,00	682.776.371,10	95,70	0,00	0,00	0,00	713.484.000,00	682.776.371,10	95,70
560	Заштита животне средине неklasификована на другом месту	805.186.552,00	756.557.084,84	93,96	0,00	0,00	0,00	805.186.552,00	756.557.084,84	93,96
6	ПОСЛОВИ СТАНОВАЊА И ЗАЈЕДНИЦЕ	4.883.739.710,78	3.966.941.719,84	81,23	0,00	0,00	0,00	4.883.739.710,78	3.966.941.719,84	81,23
610	Стамбени развој	199.096.045,00	195.158.441,70	98,02	0,00	0,00	0,00	199.096.045,00	195.158.441,70	98,02
620	Развој заједнице	3.432.221.282,11	2.650.937.595,57	77,24	0,00	0,00	0,00	3.432.221.282,11	2.650.937.595,57	77,24
630	Водоснабдевање	626.470.321,67	548.788.918,79	87,60	0,00	0,00	0,00	626.470.321,67	548.788.918,79	87,60
640	Улична расвета	625.952.062,00	572.056.763,78	91,39	0,00	0,00	0,00	625.952.062,00	572.056.763,78	91,39
7	ЗДРАВСТВО	382.440.652,50	371.188.260,25	97,06	0,00	0,00	0,00	382.440.652,50	371.188.260,25	97,06
760	Здравство неklasификовано на другом месту	382.440.652,50	371.188.260,25	97,06	0,00	0,00	0,00	382.440.652,50	371.188.260,25	97,06
8	РЕКРЕАЦИЈА, СПОРТ, КУЛТУРА И ВЕРЕ	4.141.031.959,19	3.696.125.743,11	89,26	207.320.589,49	69.411.349,24	33,48	4.348.352.548,68	3.765.537.092,35	86,60
810	Услуге рекреације и спорта	1.129.477.472,00	1.004.124.726,46	88,90	0,00	0,00	0,00	1.129.477.472,00	1.004.124.726,46	88,90
820	Услуге културе	2.913.314.310,19	2.594.876.532,07	89,07	207.320.589,49	69.411.349,24	33,48	3.120.634.899,68	2.664.287.881,31	85,38
830	Услуге емитовања и штампања	76.715.177,00	75.650.206,26	98,61	0,00	0,00	0,00	76.715.177,00	75.650.206,26	98,61
860	Рекреација, спорт, култура и вере, неklasификовано на другом месту	21.525.000,00	21.474.278,32	99,76	0,00	0,00	0,00	21.525.000,00	21.474.278,32	99,76
9	ОБРАЗОВАЊЕ	5.702.125.601,67	5.254.362.761,94	92,15	0,00	491.305,13	0,00	5.702.125.601,67	5.254.854.067,07	92,16
911	Предшколско образовање	3.479.994.666,25	3.229.405.696,74	92,80	0,00	491.305,13	0,00	3.479.994.666,25	3.229.897.001,87	92,81
912	Основно образовање	1.039.668.512,42	942.422.085,31	90,65	0,00	0,00	0,00	1.039.668.512,42	942.422.085,31	90,65
920	Средње образовање	1.182.462.423,00	1.082.534.979,89	91,55	0,00	0,00	0,00	1.182.462.423,00	1.082.534.979,89	91,55
	<b>УКУПНО:</b>	<b>34.267.168.615,65</b>	<b>30.161.313.690,41</b>	<b>88,02</b>	<b>207.320.589,49</b>	<b>69.902.654,37</b>	<b>33,72</b>	<b>34.474.489.205,14</b>	<b>30.231.216.344,78</b>	<b>87,69</b>

#### 4. ПРОГРАМСКА СТРУКТУРА РАСХОДА И ИЗДАТАКА

Програм	Програмска активност /Пројекат	ОПИС	Средства из буџета			Средства из додатних прихода			Укупна средства		
			План	Извршење	Инд (5:4)	План	Извршење	Инд (8:7)	План	Извршење	Инд (11:10)
1	2	3	4	5	6	7	8	9	10	11	12
0101	<b>Програм 5: Пољопривреда и рурални развој</b>		76.330.800,00	62.215.349,60	81,51	0,00	0,00	1,00	76.330.800,00	62.215.349,60	81,51
	0101-0001	ПА: Подршка за спровођење пољопривредне политике у локалној заједници	21.500.000,00	8.056.700,88	37,47	0,00	0,00	0,00	21.500.000,00	8.056.700,88	37,47
	0101-0002	ПА: Мере подршке руралном развоју	51.996.000,00	51.471.087,00	98,99	0,00	0,00	0,00	51.996.000,00	51.471.087,00	98,99
	0101-4004	П: Заштита пољопривредног земљишта од пожара	1.706.000,00	1.558.761,72	91,37	0,00	0,00	0,00	1.706.000,00	1.558.761,72	91,37
	0101-4005	П: Унапређење развоја села	1.128.800,00	1.128.800,00	100,00	0,00	0,00	0,00	1.128.800,00	1.128.800,00	100,00
0401	<b>Програм 6: Заштита животне средине</b>		825.974.161,06	735.046.315,23	88,99	0,00	0,00	1,00	825.974.161,06	735.046.315,23	88,99
	0401-0001	ПА: Управљање заштитом животне средине	307.836.584,00	285.653.902,33	92,79	0,00	0,00	0,00	307.836.584,00	285.653.902,33	92,79
	0401-0002	ПА: Праћење квалитета елемената животне средине	11.400.000,00	11.085.016,00	97,24	0,00	0,00	0,00	11.400.000,00	11.085.016,00	97,24
	0401-0003	ПА: Заштита природе	18.000.000,00	17.088.920,73	94,94	0,00	0,00	0,00	18.000.000,00	17.088.920,73	94,94
	0401-0004	ПА: Управљање отпадним водама	322.387.577,06	295.467.175,28	91,65	0,00	0,00	0,00	322.387.577,06	295.467.175,28	91,65
	0401-4012	П: Збрињавање и третман зелених површина у НС	40.000.000,00	19.980.000,00	49,95	0,00	0,00	0,00	40.000.000,00	19.980.000,00	49,95
	0401-5007	П: Канализација отпадних вода-ул. Баје Пивљанина	24.000.000,00	14.326.009,43	59,69	0,00	0,00	0,00	24.000.000,00	14.326.009,43	59,69
	0401-5008	П: Постројење за пречишћавање отпадних вода-Бегеч	11.000.000,00	8.216.183,17	74,69	0,00	0,00	0,00	11.000.000,00	8.216.183,17	74,69
	0401-5009	П: Канализација отпадних вода у Ветернику	21.350.000,00	13.229.108,29	61,96	0,00	0,00	0,00	21.350.000,00	13.229.108,29	61,96
	0401-5013	П: Канализација отпадних вода у Кисачу	70.000.000,00	70.000.000,00	100,00	0,00	0,00	0,00	70.000.000,00	70.000.000,00	100,00
0501	<b>Програм 17: Енергетска ефикасност и обновљиви извори енергије</b>		22.328.747,00	15.274.039,37	68,41	0,00	0,00	1,00	22.328.747,00	15.274.039,37	68,41
	0501-0001	ПА: Енергетски менаџмент	16.166.747,00	15.274.039,37	94,48	0,00	0,00	0,00	16.166.747,00	15.274.039,37	94,48
	0501-4002	П: Енергетска ефикасност објекта у Бате Бркића 16	1.162.000,00	0,00	0,00	0,00	0,00	0,00	1.162.000,00	0,00	0,00
	0501-4003	П: Енергетска санација породичних кућа	5.000.000,00	0,00	0,00	0,00	0,00	0,00	5.000.000,00	0,00	0,00
0602	<b>Програм 15: Опште услуге локалне самоуправе</b>		3.962.286.361,33	3.289.468.696,12	83,02	0,00	0,00	1,00	3.962.286.361,33	3.289.468.696,12	83,02
	0602-0001	ПА: Функционисање локалне самоуправе и градских општина	2.642.495.149,88	2.279.708.316,79	86,27	0,00	0,00	0,00	2.642.495.149,88	2.279.708.316,79	86,27
	0602-0002	ПА: Функционисање месних заједница	31.591.234,75	13.355.117,16	42,27	0,00	0,00	0,00	31.591.234,75	13.355.117,16	42,27
	0602-0003	ПА: Сервисирање јавног дуга	400.645.004,00	399.069.241,43	99,61	0,00	0,00	0,00	400.645.004,00	399.069.241,43	99,61
	0602-0004	ПА: Општинско/градско правобранилаштво	55.758.065,00	51.539.634,96	92,43	0,00	0,00	0,00	55.758.065,00	51.539.634,96	92,43
	0602-0005	ПА: Омбудсман	17.876.025,00	14.500.359,60	81,12	0,00	0,00	0,00	17.876.025,00	14.500.359,60	81,12
	0602-0006	ПА: Инспекцијски послови	351.971.353,00	299.113.067,65	84,98	0,00	0,00	0,00	351.971.353,00	299.113.067,65	84,98
	0602-0007	ПА: Функционисање националних савета националних мањина	8.440.000,00	8.440.000,00	100,00	0,00	0,00	0,00	8.440.000,00	8.440.000,00	100,00
	0602-0009	ПА: Текућа буџетска резерва	160.977.670,70	0,00	0,00	0,00	0,00	0,00	160.977.670,70	0,00	0,00
	0602-0010	ПА: Стална буџетска резерва	11.000.000,00	0,00	0,00	0,00	0,00	0,00	11.000.000,00	0,00	0,00
	0602-0011	ПА: Робне резерве	21.625.555,00	20.484.701,65	94,72	0,00	0,00	0,00	21.625.555,00	20.484.701,65	94,72

Програм	Програмска активност /Пројекат	ОПИС	Средства из буџета			Средства из додатних прихода			Укупна средства		
			План	Извршење	Инд (5:4)	План	Извршење	Инд (8:7)	План	Извршење	Инд (11:10)
1	2	3	4	5	6	7	8	9	10	11	12
	0602-0014	ПА: Управљање у ванредним ситуацијама	238.956.304,00	182.514.914,44	76,38	0,00	0,00	0,00	238.956.304,00	182.514.914,44	76,38
	0602-5019	П: Обезбеђив. простора за потребе месних заједница	20.950.000,00	20.743.342,44	99,01	0,00	0,00	0,00	20.950.000,00	20.743.342,44	99,01
<b>0701</b>		<b>Програм 7: Организација саобраћаја и саобраћајна инфраструктура</b>	<b>9.125.166.604,30</b>	<b>8.041.172.186,93</b>	<b>88,12</b>	<b>0,00</b>	<b>0,00</b>	<b>1,00</b>	<b>9.125.166.604,30</b>	<b>8.041.172.186,93</b>	<b>88,12</b>
	0701-0002	ПА: Управљање и одржавање саобраћајне инфраструктуре	7.367.076.966,00	6.359.623.731,79	86,32	0,00	0,00	0,00	7.367.076.966,00	6.359.623.731,79	86,32
	0701-0004	ПА: Јавни градски и приградски превоз путника	1.210.986.800,00	1.206.152.569,16	99,60	0,00	0,00	0,00	1.210.986.800,00	1.206.152.569,16	99,60
	0701-4005	П: Безбедност саобраћаја	48.574.900,00	38.577.467,80	79,42	0,00	0,00	0,00	48.574.900,00	38.577.467,80	79,42
	0701-4015	П: Изградња Жежељевог моста преко реке Дунав	430.000,00	0,00	0,00	0,00	0,00	0,00	430.000,00	0,00	0,00
	0701-5017	П: Јавна гаража у Шафариковој улици	14.700.000,00	0,00	0,00	0,00	0,00	0,00	14.700.000,00	0,00	0,00
	0701-5019	П: Партерно уређење дела градског језгра	339.522.400,00	316.379.807,84	93,18	0,00	0,00	0,00	339.522.400,00	316.379.807,84	93,18
	0701-5020	П: Инфраструкт. за парк северно од Ранжирне станице	130.000.000,00	120.438.610,34	92,65	0,00	0,00	0,00	130.000.000,00	120.438.610,34	92,65
	0701-5021	П: ADRION1239-TRIBUTE	13.875.738,30	0,00	0,00	0,00	0,00	0,00	13.875.738,30	0,00	0,00
<b>0901</b>		<b>Програм 11: Социјална и дечија заштита</b>	<b>2.476.793.324,37</b>	<b>2.373.730.744,36</b>	<b>95,84</b>	<b>0,00</b>	<b>0,00</b>	<b>1,00</b>	<b>2.476.793.324,37</b>	<b>2.373.730.744,36</b>	<b>95,84</b>
	0901-0001	ПА: Једнократне помоћи и други облици помоћи	298.480.000,00	288.148.652,03	96,54	0,00	0,00	0,00	298.480.000,00	288.148.652,03	96,54
	0901-0002	ПА: Породични и домски смештај, прихватилишта и друге врсте смештаја	106.017.500,00	100.991.180,86	95,26	0,00	0,00	0,00	106.017.500,00	100.991.180,86	95,26
	0901-0003	ПА: Дневне услуге у заједници	177.514.700,00	173.678.986,04	97,84	0,00	0,00	0,00	177.514.700,00	173.678.986,04	97,84
	0901-0004	ПА: Саветодавно-терапијске и социјално-едукативне услуге	48.565.000,00	48.464.932,36	99,79	0,00	0,00	0,00	48.565.000,00	48.464.932,36	99,79
	0901-0005	ПА: Подршка реализацији програма Црвеног крста	55.554.058,15	55.554.058,15	100,00	0,00	0,00	0,00	55.554.058,15	55.554.058,15	100,00
	0901-0006	ПА: Подршка деци и породици са децом	1.540.893.057,74	1.493.242.285,60	96,91	0,00	0,00	0,00	1.540.893.057,74	1.493.242.285,60	96,91
	0901-0007	ПА: Подршка рађању и родитељству	2.000.000,00	1.664.336,03	83,22	0,00	0,00	0,00	2.000.000,00	1.664.336,03	83,22
	0901-0008	ПА: Подршка особама са инвалидитетом	130.666.340,00	127.012.936,80	97,20	0,00	0,00	0,00	130.666.340,00	127.012.936,80	97,20
	0901-4009	П: Програм обележавања дечије недеље	1.000.000,00	1.000.000,00	100,00	0,00	0,00	0,00	1.000.000,00	1.000.000,00	100,00
	0901-4010	П: Функционисање Центра за социјални рад	18.730.000,00	13.851.757,04	73,95	0,00	0,00	0,00	18.730.000,00	13.851.757,04	73,95
	0901-4011	П: Школа Милан Петровић са домом ученика	6.080.000,00	6.045.940,00	99,44	0,00	0,00	0,00	6.080.000,00	6.045.940,00	99,44
	0901-4014	П: Програм решавања стамбених питања избеглица	22.249.616,00	2.248.808,00	10,11	0,00	0,00	0,00	22.249.616,00	2.248.808,00	10,11
	0901-4016	П: Програм ек. оснаживања и др. облици помоћи изб.	2.234.755,48	1.564.347,00	70,00	0,00	0,00	0,00	2.234.755,48	1.564.347,00	70,00
	0901-4018	П: Заједно у инклузији за добробит деце Новог Сада	2.358.297,00	2.358.297,00	100,00	0,00	0,00	0,00	2.358.297,00	2.358.297,00	100,00
	0901-5017	П: Обезбеђење простора за потребе пензионера	44.150.000,00	43.452.727,45	98,42	0,00	0,00	0,00	44.150.000,00	43.452.727,45	98,42
	0901-5020	П: Изград. прихват. за одрас. и стара лица у Футогу	20.300.000,00	14.451.500,00	71,19	0,00	0,00	0,00	20.300.000,00	14.451.500,00	71,19
<b>1101</b>		<b>Програм 1: Становање, урбанизам и просторно планирање</b>	<b>898.787.924,00</b>	<b>670.512.342,16</b>	<b>74,60</b>	<b>0,00</b>	<b>0,00</b>	<b>1,00</b>	<b>898.787.924,00</b>	<b>670.512.342,16</b>	<b>74,60</b>
	1101-0001	ПА: Просторно и урбанистичко планирање	500.625.141,00	485.771.160,24	97,03	0,00	0,00	0,00	500.625.141,00	485.771.160,24	97,03
	1101-0003	ПА: Управљање грађевинским земљиштем	394.337.783,00	181.371.513,84	45,99	0,00	0,00	0,00	394.337.783,00	181.371.513,84	45,99
	1101-4007	П: Ликвидација ЈП "Завод за изградњу града"	1.960.000,00	1.754.434,04	89,51	0,00	0,00	0,00	1.960.000,00	1.754.434,04	89,51
	1101-4008	П: Ликвидација ЈП "Пословни простор"	1.865.000,00	1.615.234,04	86,61	0,00	0,00	0,00	1.865.000,00	1.615.234,04	86,61
<b>1102</b>		<b>Програм 2: Комуналне делатности</b>	<b>3.287.682.761,67</b>	<b>2.968.851.743,57</b>	<b>90,30</b>	<b>0,00</b>	<b>0,00</b>	<b>1,00</b>	<b>3.287.682.761,67</b>	<b>2.968.851.743,57</b>	<b>90,30</b>



Програм	Програмска активност /Пројекат	ОПИС	Средства из буџета			Средства из додатних прихода			Укупна средства		
			План	Извршење	Инд (5:4)	План	Извршење	Инд (8:7)	План	Извршење	Инд (11:10)
	1102-0001	ПА: Управљање/одржавање јавним осветљењем	625.952.062,00	572.056.763,78	91,39	0,00	0,00	0,00	625.952.062,00	572.056.763,78	91,39
	1102-0002	ПА: Одржавање јавних зелених површина	713.484.000,00	682.776.371,10	95,70	0,00	0,00	0,00	713.484.000,00	682.776.371,10	95,70
	1102-0003	ПА: Одржавање чистоће на површинама јавне намене	554.757.660,00	409.366.541,19	73,79	0,00	0,00	0,00	554.757.660,00	409.366.541,19	73,79
	1102-0004	ПА: Зоохигијена	419.723.968,00	415.130.606,62	98,91	0,00	0,00	0,00	419.723.968,00	415.130.606,62	98,91
	1102-0005	ПА: Уређивање, одржавање и коришћење пијаца	47.294.750,00	41.101.820,00	86,91	0,00	0,00	0,00	47.294.750,00	41.101.820,00	86,91
	1102-0006	ПА: Одржавање гробаља и погребне услуге	300.000.000,00	299.630.722,09	99,88	0,00	0,00	0,00	300.000.000,00	299.630.722,09	99,88
	1102-0008	ПА: Управљање и снабдевање водом за пиће	626.470.321,67	548.788.918,79	87,60	0,00	0,00	0,00	626.470.321,67	548.788.918,79	87,60
<b>1201</b>		<b>Програм 13: Развој културе и информисања</b>	<b>3.615.254.787,20</b>	<b>3.224.111.192,90</b>	<b>89,18</b>	<b>207.320.589,49</b>	<b>69.411.349,24</b>	<b>1,00</b>	<b>3.822.575.376,69</b>	<b>3.293.522.542,14</b>	<b>86,16</b>
	1201-0001	ПА: Функционисање локалних установа културе	1.620.429.168,19	1.330.279.625,98	82,09	207.320.589,49	69.411.349,24	33,48	1.827.749.757,68	1.399.690.975,22	76,58
	1201-0002	ПА: Јачање културне продукције и уметничког стваралаштва	265.273.023,00	262.243.597,20	98,86	0,00	0,00	0,00	265.273.023,00	262.243.597,20	98,86
	1201-0003	ПА: Унапређење система очувања и представљања културно-историјског наслеђа	45.475.000,00	45.190.797,12	99,38	0,00	0,00	0,00	45.475.000,00	45.190.797,12	99,38
	1201-0004	ПА: Остваривање и унапређивање јавног интереса у области јавног информисања	56.127.100,00	55.713.060,58	99,26	0,00	0,00	0,00	56.127.100,00	55.713.060,58	99,26
	1201-0005	ПА: Унапређење јавног информисања на језицима националних мањина	4.322.537,00	4.200.000,00	97,17	0,00	0,00	0,00	4.322.537,00	4.200.000,00	97,17
	1201-0006	ПА: Унапређење јавног информисања особа са инвалидитетом	3.965.540,00	3.750.000,00	94,56	0,00	0,00	0,00	3.965.540,00	3.750.000,00	94,56
	1201-5013	П: Инфраструктурно опремање локалитета РТВ	3.300.000,00	0,00	0,00	0,00	0,00	0,00	3.300.000,00	0,00	0,00
	1201-5014	П: Реконструкција и доградња објекта Мађарског КЦ	34.480.000,00	34.479.980,00	100,00	0,00	0,00	0,00	34.480.000,00	34.479.980,00	100,00
	1201-5015	П: Рекон. и санац. објекта у Л.Костића 113, Ковил	9.320.000,00	9.309.255,48	99,88	0,00	0,00	0,00	9.320.000,00	9.309.255,48	99,88
	1201-5017	П: Изложба "Милева Марић Ајнштајн"	27.482.880,00	2.144.696,77	7,80	0,00	0,00	0,00	27.482.880,00	2.144.696,77	7,80
	1201-5018	П: Реконструкција КУД Степановићево	83.000.000,00	80.728.926,16	97,26	0,00	0,00	0,00	83.000.000,00	80.728.926,16	97,26
	1201-5019	П: Реконструкција КУД Буковац	15.000.000,00	14.986.595,96	99,91	0,00	0,00	0,00	15.000.000,00	14.986.595,96	99,91
	1201-5020	П: Инвестициони радови на Дечијем културном центру	7.780.000,00	6.756.908,00	86,85	0,00	0,00	0,00	7.780.000,00	6.756.908,00	86,85
	1201-7009	П: Европска престоница културе	1.439.299.539,01	1.374.327.749,65	95,49	0,00	0,00	0,00	1.439.299.539,01	1.374.327.749,65	95,49
<b>1301</b>		<b>Програм 14: Развој спорта и омладине</b>	<b>1.331.657.472,00</b>	<b>1.016.612.128,36</b>	<b>76,34</b>	<b>0,00</b>	<b>0,00</b>	<b>1,00</b>	<b>1.331.657.472,00</b>	<b>1.016.612.128,36</b>	<b>76,34</b>
	1301-0001	ПА: Подршка локалним спортским организацијама, удружењима и савезима	1.016.801.472,00	894.338.605,46	87,96	0,00	0,00	0,00	1.016.801.472,00	894.338.605,46	87,96
	1301-0002	ПА: Подршка предшколском и школском спорту	18.656.000,00	16.199.801,92	86,83	0,00	0,00	0,00	18.656.000,00	16.199.801,92	86,83
	1301-0004	ПА: Функционисање локалних спортских установа	22.200.000,00	17.160,30	0,08	0,00	0,00	0,00	22.200.000,00	17.160,30	0,08
	1301-0005	ПА: Спровођење омладинске политике	25.520.000,00	25.086.319,08	98,30	0,00	0,00	0,00	25.520.000,00	25.086.319,08	98,30
	1301-4013	П: Нови Сад град младих - Србија земља младих	68.500.000,00	68.500.000,00	100,00	0,00	0,00	0,00	68.500.000,00	68.500.000,00	100,00
	1301-5012	П: Атлетска дворана и стадион са инфраструктуром	74.140.000,00	5.650.416,00	7,62	0,00	0,00	0,00	74.140.000,00	5.650.416,00	7,62
	1301-5013	П: Спортски комплекс у Футогу	105.840.000,00	6.819.825,60	6,44	0,00	0,00	0,00	105.840.000,00	6.819.825,60	6,44
<b>1501</b>		<b>Програм 3: Локални економски развој</b>	<b>1.566.995.908,70</b>	<b>1.246.752.874,05</b>	<b>79,56</b>	<b>0,00</b>	<b>0,00</b>	<b>1,00</b>	<b>1.566.995.908,70</b>	<b>1.246.752.874,05</b>	<b>79,56</b>
	1501-0001	ПА: Унапређење привредног и инвестиционог амбијента	921.608.928,02	723.838.643,36	78,54	0,00	0,00	0,00	921.608.928,02	723.838.643,36	78,54
	1501-0002	ПА: Мере активне политике запошљавања	250.962.000,00	173.542.566,97	69,15	0,00	0,00	0,00	250.962.000,00	173.542.566,97	69,15
	1501-4006	П: Промоција и унапређ. привреде Града Новог Сада	239.391.439,00	238.121.715,11	99,47	0,00	0,00	0,00	239.391.439,00	238.121.715,11	99,47

Програм	Програмска активност /Пројекат	ОПИС	Средства из буџета			Средства из додатних прихода			Укупна средства		
			План	Извршење	Инд (5:4)	План	Извршење	Инд (8:7)	План	Извршење	Инд (11:10)
1	2	3	4	5	6	7	8	9	10	11	12
	1501-4007	П: Социјално-економски савет Града Новог Сада	6.940.000,00	6.605.000,00	95,17	0,00	0,00	0,00	6.940.000,00	6.605.000,00	95,17
	1501-4010	П: Empowering Local Public Property Manag. Systems	612.000,00	580.000,00	94,77	0,00	0,00	0,00	612.000,00	580.000,00	94,77
	1501-4011	П: "Local Voices for Improved Inclusion"	10.000,00	33,00	0,33	0,00	0,00	0,00	10.000,00	33,00	0,33
	1501-5014	П: Рекон. сис. за грејање и хлађење у ПЦ Аполо	4.471.541,68	4.471.541,28	100,00	0,00	0,00	0,00	4.471.541,68	4.471.541,28	100,00
	1501-5015	П: Изградња објекта у Радничкој 32	143.000.000,00	99.593.374,33	69,65	0,00	0,00	0,00	143.000.000,00	99.593.374,33	69,65
<b>1502</b>		<b>Програм 4: Развој туризма</b>	<b>121.793.261,45</b>	<b>105.175.187,52</b>	<b>86,36</b>	<b>0,00</b>	<b>0,00</b>	<b>1,00</b>	<b>121.793.261,45</b>	<b>105.175.187,52</b>	<b>86,36</b>
	1502-0001	ПА: Управљање развојем туризма	42.903.886,00	34.292.314,99	79,93	0,00	0,00	0,00	42.903.886,00	34.292.314,99	79,93
	1502-0002	ПА: Промоција туристичке понуде	63.386.000,00	55.393.497,08	87,39	0,00	0,00	0,00	63.386.000,00	55.393.497,08	87,39
	1502-4003	П: Унапређење развоја туризма Града Новог Сада	15.503.375,45	15.489.375,45	99,91	0,00	0,00	0,00	15.503.375,45	15.489.375,45	99,91
<b>1801</b>		<b>Програм 12: Здравствена заштита</b>	<b>568.743.935,90</b>	<b>524.254.739,43</b>	<b>92,18</b>	<b>0,00</b>	<b>0,00</b>	<b>1,00</b>	<b>568.743.935,90</b>	<b>524.254.739,43</b>	<b>92,18</b>
	1801-0001	ПА: Функционисање установа примарне здравствене заштите	308.900.582,50	299.773.392,79	97,05	0,00	0,00	0,00	308.900.582,50	299.773.392,79	97,05
	1801-0002	ПА: Мртаозорство	10.000.000,00	8.962.200,00	89,62	0,00	0,00	0,00	10.000.000,00	8.962.200,00	89,62
	1801-0003	ПА: Спровођење активности из области друштвене бриге за јавно здравље	43.020.070,00	41.983.867,46	97,59	0,00	0,00	0,00	43.020.070,00	41.983.867,46	97,59
	1801-4005	П: Омасовљење добровољног давалаштва крви	520.000,00	520.000,00	100,00	0,00	0,00	0,00	520.000,00	520.000,00	100,00
	1801-4006	П: Подршка епидемиолошком надзору	20.000.000,00	19.948.800,00	99,74	0,00	0,00	0,00	20.000.000,00	19.948.800,00	99,74
	1801-5008	П: Изградња објекта Дома здравља на Адицама	154.515.000,00	146.588.471,78	94,87	0,00	0,00	0,00	154.515.000,00	146.588.471,78	94,87
	1801-5012	П: Здравствени објекат у улици Бул.цара Лазара 77	6.508.283,40	6.478.007,40	99,53	0,00	0,00	0,00	6.508.283,40	6.478.007,40	99,53
	1801-5013	П: Дом здравља на Видовданском насељу	25.280.000,00	0,00	0,00	0,00	0,00	0,00	25.280.000,00	0,00	0,00
<b>2001</b>		<b>Програм 8: Предшколско васпитање и образовање</b>	<b>3.713.424.666,25</b>	<b>3.457.877.458,77</b>	<b>93,12</b>	<b>0,00</b>	<b>491.305,13</b>	<b>1,00</b>	<b>3.713.424.666,25</b>	<b>3.458.368.763,90</b>	<b>93,13</b>
	2001-0001	ПА: Функционисање и остваривање предшколског васпитања и образовања	3.349.053.861,25	3.099.001.990,49	92,53	0,00	491.305,13	0,00	3.349.053.861,25	3.099.493.295,62	92,55
	2001-5009	П: Изградња вртића у насељу Сајлово	107.415.000,00	107.208.246,57	99,81	0,00	0,00	0,00	107.415.000,00	107.208.246,57	99,81
	2001-5010	П: Изградња и опремање објекта у Адицама	79.974.000,00	79.974.000,00	100,00	0,00	0,00	0,00	79.974.000,00	79.974.000,00	100,00
	2001-5011	П: Изградња вртића у Ветернику	126.015.000,00	121.263.515,46	96,23	0,00	0,00	0,00	126.015.000,00	121.263.515,46	96,23
	2001-5012	П: Изградња и опремање објекта у Ораховој улици	50.966.805,00	50.429.706,25	98,95	0,00	0,00	0,00	50.966.805,00	50.429.706,25	98,95
<b>2002</b>		<b>Програм 9: Основно образовање и васпитање</b>	<b>1.039.668.512,42</b>	<b>942.422.085,31</b>	<b>90,65</b>	<b>0,00</b>	<b>0,00</b>	<b>1,00</b>	<b>1.039.668.512,42</b>	<b>942.422.085,31</b>	<b>90,65</b>
	2002-0001	ПА: Функционисање основних школа	857.811.537,42	765.916.166,02	89,29	0,00	0,00	0,00	857.811.537,42	765.916.166,02	89,29
	2002-4011	П: Виши квалитет образовања и васпитања - ОШ	32.589.190,00	31.935.157,69	97,99	0,00	0,00	0,00	32.589.190,00	31.935.157,69	97,99
	2002-4012	П: Међумесни превоз ученика	30.000,00	0,00	0,00	0,00	0,00	0,00	30.000,00	0,00	0,00
	2002-4014	П: Надоградња школе-ОШ "Иван Гундулић"	87.632.785,00	84.668.345,04	96,62	0,00	0,00	0,00	87.632.785,00	84.668.345,04	96,62
	2002-4015	П: Доградња спортске сале - ОШ: "Васа Стајић"	61.605.000,00	59.902.416,56	97,24	0,00	0,00	0,00	61.605.000,00	59.902.416,56	97,24
<b>2003</b>		<b>Програм 10: Средње образовање и васпитање</b>	<b>1.186.828.423,00</b>	<b>1.086.891.751,64</b>	<b>91,58</b>	<b>0,00</b>	<b>0,00</b>	<b>1,00</b>	<b>1.186.828.423,00</b>	<b>1.086.891.751,64</b>	<b>91,58</b>
	2003-0001	ПА: Функционисање средњих школа	613.748.025,00	522.935.692,11	85,20	0,00	0,00	0,00	613.748.025,00	522.935.692,11	85,20
	2003-4003	П: Изградња музичке и балетске школе	364.821.000,00	364.565.262,30	99,93	0,00	0,00	0,00	364.821.000,00	364.565.262,30	99,93
	2003-4004	П: Потребне ученика са сметњама у развоју	291.529,00	152.398,00	52,28	0,00	0,00	0,00	291.529,00	152.398,00	52,28
	2003-4005	П: Надоградња објекта гимназије И. Секулић	139.188.500,00	131.327.904,86	94,35	0,00	0,00	0,00	139.188.500,00	131.327.904,86	94,35

Програм	Програмска активност /Пројекат	ОПИС	Средства из буџета			Средства из додатних прихода			Укупна средства		
			План	Извршење	Инд (5:4)	План	Извршење	Инд (8:7)	План	Извршење	Инд (11:10)
1	2	3	4	5	6	7	8	9	10	11	12
	2003-4006	П: Виши квалитет образовања и васпитања - СШ	4.066.840,00	3.207.193,62	78,86	0,00	0,00	0,00	4.066.840,00	3.207.193,62	78,86
	2003-4007	П: Доградња објекта Медицинске школе "7. април"	60.346.529,00	60.346.529,00	100,00	0,00	0,00	0,00	60.346.529,00	60.346.529,00	100,00
	2003-5008	П: Уградња лифта у објекту Бате Бркића 16	4.366.000,00	4.356.771,75	99,79	0,00	0,00	0,00	4.366.000,00	4.356.771,75	99,79
<b>2101</b>		<b>Програм 16: Политички систем локалне самоуправе</b>	<b>447.450.965,00</b>	<b>400.944.855,09</b>	<b>89,61</b>	<b>0,00</b>	<b>0,00</b>	<b>1,00</b>	<b>447.450.965,00</b>	<b>400.944.855,09</b>	<b>89,61</b>
	2101-0001	ПА: Функционисање Скупштине	181.756.694,00	164.760.118,03	90,65	0,00	0,00	0,00	181.756.694,00	164.760.118,03	90,65
	2101-0002	ПА: Функционисање извршних органа	70.082.808,00	49.836.521,48	71,11	0,00	0,00	0,00	70.082.808,00	49.836.521,48	71,11
	2101-0003	ПА: Подршка раду извршних органа власти и скупштине	195.611.463,00	186.348.215,58	95,26	0,00	0,00	0,00	195.611.463,00	186.348.215,58	95,26
<b>УКУПНО:</b>			<b>34.267.168.615,65</b>	<b>30.161.313.690,41</b>	<b>89,02</b>	<b>207.320.589,49</b>	<b>69.902.654,37</b>	<b>33,72</b>	<b>34.474.489.205,14</b>	<b>30.231.216.344,78</b>	<b>87,69</b>

## II ПОСЕБАН ДЕО

### Члан 21.

Планирани и извршени расходи и издаци из средстава буџета и из додатних прихода, по организационој, функционалној, програмској и економској класификацији и изворима финансирања, износе у динарима:

Р а з д е о	Г л а в а	Функција	Програм	Прог / Актив Пројекта	Позиц. буџетклас	Екон финан.	Извор	опис	СРЕДСТВА ИЗ БУЏЕТА			СРЕДСТВА ИЗ ДОДАТНИХ ПРИХОДА			УКУПНА СРЕДСТВА				
									План	Извршење	Инд. (11:10)	План	Извршење	Инд. (14:13)	План	Извршење	Инд. (17:16)		
																		10	11
01	01.01	111	2101	2101-0001				СКУПШТИНА ГРАДА НОВОГ САДА											
				001	411			СКУПШТИНА ГРАДА НОВОГ САДА <i>Извршни и законодавни органи</i> Програм 16: Политички систем локалне самоуправе ПА: Функционисање Скупштине Плате, додаци и накнаде запослених (зараде)	6.118.008,00	6.063.200,59	99,10	0,00	0,00	0,00	6.118.008,00	6.063.200,59	99,10		
					01			Општи приходи и примања буџета	6.118.008,00	6.063.200,59	99,10	0,00	0,00	0,00	6.118.008,00	6.063.200,59	99,10		
					002	412		Социјални доприноси на терет послодавца	1.018.648,00	1.009.522,90	99,10	0,00	0,00	0,00	1.018.648,00	1.009.522,90	99,10		
					01			Општи приходи и примања буџета	1.018.648,00	1.009.522,90	99,10	0,00	0,00	0,00	1.018.648,00	1.009.522,90	99,10		
					003	413		Накнаде у природи	10.000,00	10.000,00	100,00	0,00	0,00	0,00	10.000,00	10.000,00	100,00		
					01			Општи приходи и примања буџета	10.000,00	10.000,00	100,00	0,00	0,00	0,00	10.000,00	10.000,00	100,00		
					004	414		Социјална давања запосленима	495.000,00	154.106,88	31,13	0,00	0,00	0,00	495.000,00	154.106,88	31,13		
					01			Општи приходи и примања буџета	495.000,00	154.106,88	31,13	0,00	0,00	0,00	495.000,00	154.106,88	31,13		
					005	416		Награде запосленима и остали посебни расходи	10.700.000,00	3.430.973,00	32,07	0,00	0,00	0,00	10.700.000,00	3.430.973,00	32,07		
					01			Општи приходи и примања буџета	10.700.000,00	3.430.973,00	32,07	0,00	0,00	0,00	10.700.000,00	3.430.973,00	32,07		
					006	421		Стални трошкови	7.009.395,00	6.977.318,57	99,54	0,00	0,00	0,00	7.009.395,00	6.977.318,57	99,54		
					01			Општи приходи и примања буџета	7.009.395,00	6.977.318,57	99,54	0,00	0,00	0,00	7.009.395,00	6.977.318,57	99,54		
					007	422		Трошкови путовања	1.224.000,00	8.843,78	0,72	0,00	0,00	0,00	1.224.000,00	8.843,78	0,72		
					01			Општи приходи и примања буџета	1.224.000,00	8.843,78	0,72	0,00	0,00	0,00	1.224.000,00	8.843,78	0,72		
					008	423		Услуге по уговору	134.028.500,00	127.248.551,80	94,94	0,00	0,00	0,00	134.028.500,00	127.248.551,80	94,94		
					01			Општи приходи и примања буџета	134.028.500,00	127.248.551,80	94,94	0,00	0,00	0,00	134.028.500,00	127.248.551,80	94,94		
					009	426		Материјал	760.000,00	178.159,79	23,44	0,00	0,00	0,00	760.000,00	178.159,79	23,44		
					01			Општи приходи и примања буџета	760.000,00	178.159,79	23,44	0,00	0,00	0,00	760.000,00	178.159,79	23,44		
					010	462		Дотације међународним организацијама	540.000,00	517.744,75	95,88	0,00	0,00	0,00	540.000,00	517.744,75	95,88		
					01			Општи приходи и примања буџета	540.000,00	517.744,75	95,88	0,00	0,00	0,00	540.000,00	517.744,75	95,88		
					011	481		Дотације невладиним организацијама <i>Ова апропријација намењена је за финансирање редовног рада политичких субјеката</i>	19.851.143,00	19.161.695,97	96,53	0,00	0,00	0,00	19.851.143,00	19.161.695,97	96,53		
					01			Општи приходи и примања буџета	19.851.143,00	19.161.695,97	96,53	0,00	0,00	0,00	19.851.143,00	19.161.695,97	96,53		
					012	483		Новчане казне и пенали по решењу судова	1.000,00	0,00	0,00	0,00	0,00	0,00	1.000,00	0,00	0,00		
					01			Општи приходи и примања буџета	1.000,00	0,00	0,00	0,00	0,00	0,00	1.000,00	0,00	0,00		
					013	485		Накнада штете за повреду или штету нанету од стране државних органа	1.000,00	0,00	0,00	0,00	0,00	0,00	1.000,00	0,00	0,00		

Р а з д е о	Г л а в а	Функција	Прог.	Прог / Актив Проект	Пози ц.	Екон буџет	Изор финан. клас	ОПИС	СРЕДСТВА ИЗ БУЏЕТА			СРЕДСТВА ИЗ ДОДАТНИХ ПРИХОДА			УКУПНА СРЕДСТВА			
									План	Извршење	Инд. (11:10)	План	Извршење	Инд. (14:13)	План	Извршење	Инд. (17:16)	
																		10
								01	Општи приходи и примања буџета	1.000,00	0,00	0,00	0,00	0,00	0,00	1.000,00	0,00	0,00
									Укупно за Програмску активност / Пројекат 2101-0001:	181.756.694,00	164.760.118,03	90,65	0,00	0,00	0,00	181.756.694,00	164.760.118,03	90,65
									<b>Укупно за Програм 2101:</b>	181.756.694,00	164.760.118,03	90,65	0,00	0,00	0,00	181.756.694,00	164.760.118,03	90,65
									<b>Извори финансирања за функцију 111:</b>									
								01	Општи приходи и примања буџета	181.756.694,00	164.760.118,03	90,65	0,00	0,00	0,00	181.756.694,00	164.760.118,03	90,65
									<b>Укупно за функцију 111:</b>	181.756.694,00	164.760.118,03	90,65	0,00	0,00	0,00	181.756.694,00	164.760.118,03	90,65
									<b>Извори финансирања за главу 01.01:</b>									
								01	Општи приходи и примања буџета	181.756.694,00	164.760.118,03	90,65	0,00	0,00	0,00	181.756.694,00	164.760.118,03	90,65
									<b>Укупно за главу 01.01:</b>	181.756.694,00	164.760.118,03	90,65	0,00	0,00	0,00	181.756.694,00	164.760.118,03	90,65
									<b>Извори финансирања за раздео 01:</b>									
								01	Општи приходи и примања буџета	181.756.694,00	164.760.118,03	90,65	0,00	0,00	0,00	181.756.694,00	164.760.118,03	90,65
									<b>Укупно за раздео 01:</b>	181.756.694,00	164.760.118,03	90,65	0,00	0,00	0,00	181.756.694,00	164.760.118,03	90,65
02									ГРАДОНАЧЕЛНИК									
	02.01								ГРАДОНАЧЕЛНИК									
		111							<i>Извршни и законодавни органи</i>									
			2101						Програм 16: Политички систем локалне самоуправе									
				2101-0002					ПА: Функционисање извршних органа									
					014	411			Плате, додаци и накнаде запосленима (зараде)	4.042.913,00	4.008.496,09	99,15	0,00	0,00	0,00	4.042.913,00	4.008.496,09	99,15
						01			Општи приходи и примања буџета	4.042.913,00	4.008.496,09	99,15	0,00	0,00	0,00	4.042.913,00	4.008.496,09	99,15
					015	412			Социјални доприноси на терет послодавца	673.145,00	667.414,62	99,15	0,00	0,00	0,00	673.145,00	667.414,62	99,15
						01			Општи приходи и примања буџета	673.145,00	667.414,62	99,15	0,00	0,00	0,00	673.145,00	667.414,62	99,15
					016	413			Накнаде у натура	5.000,00	5.000,00	100,00	0,00	0,00	0,00	5.000,00	5.000,00	100,00
						01			Општи приходи и примања буџета	5.000,00	5.000,00	100,00	0,00	0,00	0,00	5.000,00	5.000,00	100,00
					017	414			Социјална давања запосленима	192.000,00	0,00	0,00	0,00	0,00	0,00	192.000,00	0,00	0,00
						01			Општи приходи и примања буџета	192.000,00	0,00	0,00	0,00	0,00	0,00	192.000,00	0,00	0,00
					018	415			Накнаде трошкова за запослене	35.000,00	29.344,20	83,84	0,00	0,00	0,00	35.000,00	29.344,20	83,84
						01			Општи приходи и примања буџета	35.000,00	29.344,20	83,84	0,00	0,00	0,00	35.000,00	29.344,20	83,84
					019	416			Награде запосленима и остали посебни расходи	1.200.000,00	1.100.629,02	91,72	0,00	0,00	0,00	1.200.000,00	1.100.629,02	91,72
						01			Општи приходи и примања буџета	1.200.000,00	1.100.629,02	91,72	0,00	0,00	0,00	1.200.000,00	1.100.629,02	91,72
					020	421			Стални трошкови	39.000,00	0,00	0,00	0,00	0,00	0,00	39.000,00	0,00	0,00
						01			Општи приходи и примања буџета	39.000,00	0,00	0,00	0,00	0,00	0,00	39.000,00	0,00	0,00
					021	422			Трошкови путовања	845.000,00	108.770,00	12,87	0,00	0,00	0,00	845.000,00	108.770,00	12,87
						01			Општи приходи и примања буџета	845.000,00	108.770,00	12,87	0,00	0,00	0,00	845.000,00	108.770,00	12,87
					022	423			Услуге по уговору	17.839.000,00	9.097.762,55	51,00	0,00	0,00	0,00	17.839.000,00	9.097.762,55	51,00
						01			Општи приходи и примања буџета	17.839.000,00	9.097.762,55	51,00	0,00	0,00	0,00	17.839.000,00	9.097.762,55	51,00
					023	426			Материјал	341.000,00	227.500,00	66,72	0,00	0,00	0,00	341.000,00	227.500,00	66,72
						01			Општи приходи и примања буџета	341.000,00	227.500,00	66,72	0,00	0,00	0,00	341.000,00	227.500,00	66,72
					024	483			Новчане казне и пенали по решењу судова	1.000,00	0,00	0,00	0,00	0,00	0,00	1.000,00	0,00	0,00

Р а з д е о	Г л а в а	Функција	Прог.	Прог / Актив Пројека	Пози ц. буџет	Екон финан. буџет	Извор	ОПИС	СРЕДСТВА ИЗ БУЏЕТА			СРЕДСТВА ИЗ ДОДАТНИХ ПРИХОДА			УКУПНА СРЕДСТВА			
									План	Извршење	Инд. (11:10)	План	Извршење	Инд. (14:13)	План	Извршење	Инд. (17:16)	
																		10
							01	Општи приходи и примања буџета	1.000,00	0,00	0,00	0,00	0,00	0,00	0,00	1.000,00	0,00	0,00
					025	485		Накнада штете за повреду или штету нанету од стране државних органа	1.000,00	0,00	0,00	0,00	0,00	0,00	0,00	1.000,00	0,00	0,00
						01		Општи приходи и примања буџета	1.000,00	0,00	0,00	0,00	0,00	0,00	0,00	1.000,00	0,00	0,00
								Укупно за Програмску активност / Пројекат 2101-0002:	25.214.058,00	15.244.916,48	60,46	0,00	0,00	0,00	0,00	25.214.058,00	15.244.916,48	60,46
								Укупно за Програм 2101:	25.214.058,00	15.244.916,48	60,46	0,00	0,00	0,00	0,00	25.214.058,00	15.244.916,48	60,46
								Извори финансирања за функцију 111:										
						01		Општи приходи и примања буџета	25.214.058,00	15.244.916,48	60,46	0,00	0,00	0,00	0,00	25.214.058,00	15.244.916,48	60,46
								Укупно за функцију 111:	25.214.058,00	15.244.916,48	60,46	0,00	0,00	0,00	0,00	25.214.058,00	15.244.916,48	60,46
								Извори финансирања за главу 02.01:										
						01		Општи приходи и примања буџета	25.214.058,00	15.244.916,48	60,46	0,00	0,00	0,00	0,00	25.214.058,00	15.244.916,48	60,46
								Укупно за главу 02.01:	25.214.058,00	15.244.916,48	60,46	0,00	0,00	0,00	0,00	25.214.058,00	15.244.916,48	60,46
								Извори финансирања за раздео 02:										
						01		Општи приходи и примања буџета	25.214.058,00	15.244.916,48	60,46	0,00	0,00	0,00	0,00	25.214.058,00	15.244.916,48	60,46
								Укупно за раздео 02:	25.214.058,00	15.244.916,48	60,46	0,00	0,00	0,00	0,00	25.214.058,00	15.244.916,48	60,46
03								ГРАДСКО ВЕЋЕ										
	03.01							ГРАДСКО ВЕЋЕ										
		111						Извршни и законодавни органи										
			2101					Програм 16: Политички систем локалне самоуправе										
				2101-0002				ПА: Функционисање извршних органа										
				026	411			Плате, додаци и накнаде запослених (зараде)	17.514.574,00	17.349.486,32	99,06	0,00	0,00	0,00	0,00	17.514.574,00	17.349.486,32	99,06
						01		Општи приходи и примања буџета	17.514.574,00	17.349.486,32	99,06	0,00	0,00	0,00	0,00	17.514.574,00	17.349.486,32	99,06
					027	412		Социјални доприноси на терет послодавца	2.916.176,00	2.888.689,57	99,06	0,00	0,00	0,00	0,00	2.916.176,00	2.888.689,57	99,06
						01		Општи приходи и примања буџета	2.916.176,00	2.888.689,57	99,06	0,00	0,00	0,00	0,00	2.916.176,00	2.888.689,57	99,06
					028	413		Накнаде у натури	136.000,00	55.000,00	40,44	0,00	0,00	0,00	0,00	136.000,00	55.000,00	40,44
						01		Општи приходи и примања буџета	136.000,00	55.000,00	40,44	0,00	0,00	0,00	0,00	136.000,00	55.000,00	40,44
					029	414		Социјална давања запосленима	476.000,00	65.218,00	13,70	0,00	0,00	0,00	0,00	476.000,00	65.218,00	13,70
						01		Општи приходи и примања буџета	476.000,00	65.218,00	13,70	0,00	0,00	0,00	0,00	476.000,00	65.218,00	13,70
					030	415		Накнаде трошкова за запослене	236.000,00	177.341,06	75,14	0,00	0,00	0,00	0,00	236.000,00	177.341,06	75,14
						01		Општи приходи и примања буџета	236.000,00	177.341,06	75,14	0,00	0,00	0,00	0,00	236.000,00	177.341,06	75,14
					031	416		Награде запосленима и остали посебни расходи	7.580.000,00	7.547.170,08	99,57	0,00	0,00	0,00	0,00	7.580.000,00	7.547.170,08	99,57
						01		Општи приходи и примања буџета	7.580.000,00	7.547.170,08	99,57	0,00	0,00	0,00	0,00	7.580.000,00	7.547.170,08	99,57
					032	421		Стални трошкови	60.000,00	1.000,00	1,67	0,00	0,00	0,00	0,00	60.000,00	1.000,00	1,67
						01		Општи приходи и примања буџета	60.000,00	1.000,00	1,67	0,00	0,00	0,00	0,00	60.000,00	1.000,00	1,67
					033	422		Трошкови путовања	1.170.000,00	130.053,85	11,12	0,00	0,00	0,00	0,00	1.170.000,00	130.053,85	11,12
						01		Општи приходи и примања буџета	1.170.000,00	130.053,85	11,12	0,00	0,00	0,00	0,00	1.170.000,00	130.053,85	11,12
					034	423		Услуге по уговору	12.380.000,00	6.276.786,12	50,70	0,00	0,00	0,00	0,00	12.380.000,00	6.276.786,12	50,70
						01		Општи приходи и примања буџета	12.380.000,00	6.276.786,12	50,70	0,00	0,00	0,00	0,00	12.380.000,00	6.276.786,12	50,70
					035	426		Материјал	400.000,00	0,00	0,00	0,00	0,00	0,00	0,00	400.000,00	0,00	0,00

Р а з д е о	Г л а в а	Функција	Прог.	Прог / Актив Пројекта	Позиц. буџет	Екон. клас.	Извор финан.	ОПИС	СРЕДСТВА ИЗ БУЏЕТА			СРЕДСТВА ИЗ ДОДАТНИХ ПРИХОДА			УКУПНА СРЕДСТВА			
									План	Извршење	Инд. (11:10)	План	Извршење	Инд. (14:13)	План	Извршење	Инд. (17:16)	
																		10
								01	Општи приходи и примања буџета	400.000,00	0,00	0,00	0,00	0,00	0,00	400.000,00	0,00	0,00
					036			483	Новчане казне и пенали по решењу судова	1.000.000,00	100.860,00	10,09	0,00	0,00	0,00	1.000.000,00	100.860,00	10,09
								01	Општи приходи и примања буџета	1.000.000,00	100.860,00	10,09	0,00	0,00	0,00	1.000.000,00	100.860,00	10,09
					037			485	Накнада штете за повреде или штету нанету од стране државних органа	1.000.000,00	0,00	0,00	0,00	0,00	0,00	1.000.000,00	0,00	0,00
								01	Општи приходи и примања буџета	1.000.000,00	0,00	0,00	0,00	0,00	0,00	1.000.000,00	0,00	0,00
									Укупно за Програмску активност / Пројекат 2101-0002:	44.868.750,00	34.591.605,00	77,10	0,00	0,00	0,00	44.868.750,00	34.591.605,00	77,10
									<b>Укупно за Програм 2101:</b>	<b>44.868.750,00</b>	<b>34.591.605,00</b>	<b>77,10</b>	<b>0,00</b>	<b>0,00</b>	<b>0,00</b>	<b>44.868.750,00</b>	<b>34.591.605,00</b>	<b>77,10</b>
									<b>Извори финансирања за функцију 111:</b>									
								01	Општи приходи и примања буџета	44.868.750,00	34.591.605,00	77,10	0,00	0,00	0,00	44.868.750,00	34.591.605,00	77,10
									<b>Укупно за функцију 111:</b>	<b>44.868.750,00</b>	<b>34.591.605,00</b>	<b>77,10</b>	<b>0,00</b>	<b>0,00</b>	<b>0,00</b>	<b>44.868.750,00</b>	<b>34.591.605,00</b>	<b>77,10</b>
									<b>Извори финансирања за главу 03.01:</b>									
								01	Општи приходи и примања буџета	44.868.750,00	34.591.605,00	77,10	0,00	0,00	0,00	44.868.750,00	34.591.605,00	77,10
									<b>Укупно за главу 03.01:</b>	<b>44.868.750,00</b>	<b>34.591.605,00</b>	<b>77,10</b>	<b>0,00</b>	<b>0,00</b>	<b>0,00</b>	<b>44.868.750,00</b>	<b>34.591.605,00</b>	<b>77,10</b>
									<b>Извори финансирања за раздео 03:</b>									
								01	Општи приходи и примања буџета	44.868.750,00	34.591.605,00	77,10	0,00	0,00	0,00	44.868.750,00	34.591.605,00	77,10
									<b>Укупно за раздео 03:</b>	<b>44.868.750,00</b>	<b>34.591.605,00</b>	<b>77,10</b>	<b>0,00</b>	<b>0,00</b>	<b>0,00</b>	<b>44.868.750,00</b>	<b>34.591.605,00</b>	<b>77,10</b>
04									ГРАДСКА УПРАВА ЗА КОМУНАЛНЕ ПОСЛОВЕ									
	04.01								ГРАДСКА УПРАВА ЗА КОМУНАЛНЕ ПОСЛОВЕ									
		130							Опште услуге									
			0602						Програм 15: Опште услуге локалне самоуправе									
				0602-0001					ПА: Функционисање локалне самоуправе и градских општина									
								038	411 Плате, додаци и накнаде запослених (зараде)	39.906.122,00	39.144.815,00	98,09	0,00	0,00	0,00	39.906.122,00	39.144.815,00	98,09
								01	Општи приходи и примања буџета	39.906.122,00	39.144.815,00	98,09	0,00	0,00	0,00	39.906.122,00	39.144.815,00	98,09
								039	412 Социјални доприноси на терет послодавца	6.644.369,00	6.518.408,40	98,10	0,00	0,00	0,00	6.644.369,00	6.518.408,40	98,10
								01	Општи приходи и примања буџета	6.644.369,00	6.518.408,40	98,10	0,00	0,00	0,00	6.644.369,00	6.518.408,40	98,10
								040	413 Накнаде у натура	417.080,00	318.022,00	76,25	0,00	0,00	0,00	417.080,00	318.022,00	76,25
								01	Општи приходи и примања буџета	417.080,00	318.022,00	76,25	0,00	0,00	0,00	417.080,00	318.022,00	76,25
								041	414 Социјална давања запосленима	5.308.000,00	1.614.170,04	30,41	0,00	0,00	0,00	5.308.000,00	1.614.170,04	30,41
								01	Општи приходи и примања буџета	5.308.000,00	1.614.170,04	30,41	0,00	0,00	0,00	5.308.000,00	1.614.170,04	30,41
								042	415 Накнаде трошкова за запослене	730.300,00	544.675,47	74,58	0,00	0,00	0,00	730.300,00	544.675,47	74,58
								01	Општи приходи и примања буџета	730.300,00	544.675,47	74,58	0,00	0,00	0,00	730.300,00	544.675,47	74,58
								043	416 Награде запосленима и остали посебни расходи	880.000,00	477.393,62	54,25	0,00	0,00	0,00	880.000,00	477.393,62	54,25
								01	Општи приходи и примања буџета	880.000,00	477.393,62	54,25	0,00	0,00	0,00	880.000,00	477.393,62	54,25
								044	421 Стални трошкови	50.000,00	200,00	0,40	0,00	0,00	0,00	50.000,00	200,00	0,40
								01	Општи приходи и примања буџета	50.000,00	200,00	0,40	0,00	0,00	0,00	50.000,00	200,00	0,40
								045	422 Трошкови путовања	360.000,00	54.200,00	15,06	0,00	0,00	0,00	360.000,00	54.200,00	15,06
								01	Општи приходи и примања буџета	360.000,00	54.200,00	15,06	0,00	0,00	0,00	360.000,00	54.200,00	15,06
								046	423 Услуге по уговору	2.726.666,00	573.778,94	21,04	0,00	0,00	0,00	2.726.666,00	573.778,94	21,04

Р а з д е о	Г л а в а	Функција	Прог.	Прог / Актив Пројекат	Позиц. буџет	Екон финан.	Извор	ОПИС	СРЕДСТВА ИЗ БУЏЕТА			СРЕДСТВА ИЗ ДОДАТНИХ ПРИХОДА			УКУПНА СРЕДСТВА		Инд. (17:16)
									План	Извршење	Инд. (11:10)	План	Извршење	Инд. (14:13)	План	Извршење	
							01	Општи приходи и примања буџета	2.726.666,00	573.778,94	21,04	0,00	0,00	0,00	2.726.666,00	573.778,94	21,04
					047	444		Пратећи трошкови задуживања	30.000,00	0,00	0,00	0,00	0,00	0,00	30.000,00	0,00	0,00
							01	Општи приходи и примања буџета	30.000,00	0,00	0,00	0,00	0,00	0,00	30.000,00	0,00	0,00
					048	463		Трансфери осталим нивоима власти	550.000,00	529.600,50	96,29	0,00	0,00	0,00	550.000,00	529.600,50	96,29
							01	Општи приходи и примања буџета	550.000,00	529.600,50	96,29	0,00	0,00	0,00	550.000,00	529.600,50	96,29
					049	482		Порези, обавезне таксе, казне, пенали и камате	1.000,00	0,00	0,00	0,00	0,00	0,00	1.000,00	0,00	0,00
							01	Општи приходи и примања буџета	1.000,00	0,00	0,00	0,00	0,00	0,00	1.000,00	0,00	0,00
					050	483		Новчане казне и пенали по решењу судова	3.000.000,00	2.332.382,12	77,75	0,00	0,00	0,00	3.000.000,00	2.332.382,12	77,75
							01	Општи приходи и примања буџета	3.000.000,00	2.332.382,12	77,75	0,00	0,00	0,00	3.000.000,00	2.332.382,12	77,75
					051	485		Накнада штете за повреде или штету нанету од стране државних органа	5.600.000,00	5.600.000,00	100,00	0,00	0,00	0,00	5.600.000,00	5.600.000,00	100,00
							01	Општи приходи и примања буџета	5.600.000,00	5.600.000,00	100,00	0,00	0,00	0,00	5.600.000,00	5.600.000,00	100,00
								Укупно за Програмску активност / Пројекат 0602-0001:	66.203.537,00	57.707.646,09	87,17	0,00	0,00	0,00	66.203.537,00	57.707.646,09	87,17
								<b>Укупно за Програм 0602:</b>	66.203.537,00	57.707.646,09	87,17	0,00	0,00	0,00	66.203.537,00	57.707.646,09	87,17
								<b>Извори финансирања за функцију 130:</b>									
							01	Општи приходи и примања буџета	66.203.537,00	57.707.646,09	87,17	0,00	0,00	0,00	66.203.537,00	57.707.646,09	87,17
								<b>Укупно за функцију 130:</b>	66.203.537,00	57.707.646,09	87,17	0,00	0,00	0,00	66.203.537,00	57.707.646,09	87,17
133								<i>Остале опште услуге</i>									
					0602			Програм 15: Опште услуге локалне самоуправе									
						0602-0001		ПА: Функционисање локалне самоуправе и градских општина									
							052	Услуге по уговору	48.100.000,00	47.811.216,00	99,40	0,00	0,00	0,00	48.100.000,00	47.811.216,00	99,40
							01	Општи приходи и примања буџета	48.100.000,00	47.811.216,00	99,40	0,00	0,00	0,00	48.100.000,00	47.811.216,00	99,40
							053	Нематеријална имовина	11.668.320,00	5.934.000,00	50,86	0,00	0,00	0,00	11.668.320,00	5.934.000,00	50,86
							01	Општи приходи и примања буџета	5.980.660,00	5.934.000,00	99,22	0,00	0,00	0,00	5.980.660,00	5.934.000,00	99,22
							13	Нераспоређени вишак прихода и примања из ранијих година	5.687.640,00	0,00	0,00	0,00	0,00	0,00	5.687.640,00	0,00	0,00
								Укупно за Програмску активност / Пројекат 0602-0001:	59.768.320,00	53.745.216,00	89,92	0,00	0,00	0,00	59.768.320,00	53.745.216,00	89,92
								<b>Укупно за Програм 0602:</b>	59.768.320,00	53.745.216,00	89,92	0,00	0,00	0,00	59.768.320,00	53.745.216,00	89,92
								<b>Извори финансирања за функцију 133:</b>									
							01	Општи приходи и примања буџета	54.080.660,00	53.745.216,00	99,38	0,00	0,00	0,00	54.080.660,00	53.745.216,00	99,38
							13	Нераспоређени вишак прихода и примања из ранијих година	5.687.640,00	0,00	0,00	0,00	0,00	0,00	5.687.640,00	0,00	0,00
								<b>Укупно за функцију 133:</b>	59.768.320,00	53.745.216,00	89,92	0,00	0,00	0,00	59.768.320,00	53.745.216,00	89,92
320								<i>Услуге противпожарне заштите</i>									
					0602			Програм 15: Опште услуге локалне самоуправе									
						0602-0014		ПА: Управљање у ванредним ситуацијама									
							054	Стални трошкови	407.200,00	124.813,12	30,65	0,00	0,00	0,00	407.200,00	124.813,12	30,65
							01	Општи приходи и примања буџета	407.200,00	124.813,12	30,65	0,00	0,00	0,00	407.200,00	124.813,12	30,65
							055	Услуге по уговору	40.618.000,00	34.324.324,57	84,51	0,00	0,00	0,00	40.618.000,00	34.324.324,57	84,51
							01	Општи приходи и примања буџета	40.618.000,00	34.324.324,57	84,51	0,00	0,00	0,00	40.618.000,00	34.324.324,57	84,51



Р а з д е о	Г л а в а	Функција	Прог.	Прог / Актив Пројекта	Пози ц. буџет	Екон клас	Извор финан.	ОПИС	СРЕДСТВА ИЗ БУѢТА			СРЕДСТВА ИЗ ДОДАТНИХ ПРИХОДА			УКУПНА СРЕДСТВА			
									План	Извршење	Инд. (11:10)	План	Извршење	Инд. (14:13)	План	Извршење	Инд. (17:16)	
																		10
					056	426		Материјал	11.104.000,00	0,00	0,00	0,00	0,00	0,00	0,00	11.104.000,00	0,00	0,00
						01		Општи приходи и примања буџета	11.104.000,00	0,00	0,00	0,00	0,00	0,00	0,00	11.104.000,00	0,00	0,00
					057	481		Дотације невладиним организацијама	8.075.000,00	8.075.000,00	100,00	0,00	0,00	0,00	8.075.000,00	8.075.000,00	100,00	
						01		Општи приходи и примања буџета	8.075.000,00	8.075.000,00	100,00	0,00	0,00	0,00	8.075.000,00	8.075.000,00	100,00	
					058	482		Порези, обавезне таксе, казне, пенали и камате	120.000,00	0,00	0,00	0,00	0,00	0,00	120.000,00	0,00	0,00	
						01		Општи приходи и примања буџета	120.000,00	0,00	0,00	0,00	0,00	0,00	120.000,00	0,00	0,00	
					059	484		Накнада штете за повреде или штету насталу услед елементарних непогода или других природних узрока	4.312.104,00	0,00	0,00	0,00	0,00	0,00	4.312.104,00	0,00	0,00	
						13		Нераспоређени вишак прихода и примања из ранијих година	4.312.104,00	0,00	0,00	0,00	0,00	0,00	4.312.104,00	0,00	0,00	
					060	511		Зграде и грађевински објекти	4.320.000,00	0,00	0,00	0,00	0,00	0,00	4.320.000,00	0,00	0,00	
						01		Општи приходи и примања буџета	4.320.000,00	0,00	0,00	0,00	0,00	0,00	4.320.000,00	0,00	0,00	
					061	512		Машине и опрема	30.000.000,00	0,00	0,00	0,00	0,00	0,00	30.000.000,00	0,00	0,00	
						01		Општи приходи и примања буџета	30.000.000,00	0,00	0,00	0,00	0,00	0,00	30.000.000,00	0,00	0,00	
								Укупно за Програмску активност / Пројекат 0602-0014:	98.956.304,00	42.524.137,69	42,97	0,00	0,00	0,00	98.956.304,00	42.524.137,69	42,97	
								<b>Укупно за Програм 0602:</b>	<b>98.956.304,00</b>	<b>42.524.137,69</b>	<b>42,97</b>	<b>0,00</b>	<b>0,00</b>	<b>0,00</b>	<b>98.956.304,00</b>	<b>42.524.137,69</b>	<b>42,97</b>	
								<b>Извори финансирања за функцију 320:</b>										
						01		Општи приходи и примања буџета	94.644.200,00	42.524.137,69	44,93	0,00	0,00	0,00	94.644.200,00	42.524.137,69	44,93	
						13		Нераспоређени вишак прихода и примања из ранијих година	4.312.104,00	0,00	0,00	0,00	0,00	0,00	4.312.104,00	0,00	0,00	
								<b>Укупно за функцију 320:</b>	<b>98.956.304,00</b>	<b>42.524.137,69</b>	<b>42,97</b>	<b>0,00</b>	<b>0,00</b>	<b>0,00</b>	<b>98.956.304,00</b>	<b>42.524.137,69</b>	<b>42,97</b>	
510								<i>Управљање отпадом</i>										
					1102			Програм 2: Комуналне делатности										
						1102-0003		ПА: Одржавање чистоће на површинама јавне намене										
						062	416	Награде запосленима и остали посебни расходи	2.045.000,00	2.027.292,48	99,13	0,00	0,00	0,00	2.045.000,00	2.027.292,48	99,13	
						01		Општи приходи и примања буџета	2.045.000,00	2.027.292,48	99,13	0,00	0,00	0,00	2.045.000,00	2.027.292,48	99,13	
					063	421		Стални трошкови	278.097.000,00	275.867.573,93	99,20	0,00	0,00	0,00	278.097.000,00	275.867.573,93	99,20	
						01		Општи приходи и примања буџета	278.097.000,00	275.867.573,93	99,20	0,00	0,00	0,00	278.097.000,00	275.867.573,93	99,20	
					064	423		Услуге по уговору	72.100.000,00	69.049.071,90	95,77	0,00	0,00	0,00	72.100.000,00	69.049.071,90	95,77	
						01		Општи приходи и примања буџета	72.100.000,00	69.049.071,90	95,77	0,00	0,00	0,00	72.100.000,00	69.049.071,90	95,77	
					065	451		Субвенције јавним нефинансијским предузећима и другим јавним институцијама је намењена за капиталне субвенције	96.367.660,00	54.991.590,00	57,06	0,00	0,00	0,00	96.367.660,00	54.991.590,00	57,06	
						01		Општи приходи и примања буџета	55.000.000,00	54.991.590,00	99,98	0,00	0,00	0,00	55.000.000,00	54.991.590,00	99,98	
						07		Трансфери од других нивоа власти	4.467.091,00	0,00	0,00	0,00	0,00	0,00	4.467.091,00	0,00	0,00	
						13		Нераспоређени вишак прихода и примања из ранијих година	36.900.569,00	0,00	0,00	0,00	0,00	0,00	36.900.569,00	0,00	0,00	
					066	511		Зграде и грађевински објекти	101.648.000,00	2.931.552,88	2,88	0,00	0,00	0,00	101.648.000,00	2.931.552,88	2,88	
						01		Општи приходи и примања буџета	80.440.000,00	1.203.552,88	1,50	0,00	0,00	0,00	80.440.000,00	1.203.552,88	1,50	
						13		Нераспоређени вишак прихода и примања из ранијих година	21.208.000,00	1.728.000,00	8,15	0,00	0,00	0,00	21.208.000,00	1.728.000,00	8,15	

Р а з д е о	Г л а в а	Функција	Прог.	Прог / Актив Пројекта	Позиц. буџет	Екон ц. буџет	Извор финан.	ОПИС	СРЕДСТВА ИЗ БУЏЕТА			СРЕДСТВА ИЗ ДОДАТНИХ ПРИХОДА			УКУПНА СРЕДСТВА		
									План	Извршење	Инд. (11:10)	План	Извршење	Инд. (14:13)	План	Извршење	Инд. (17:16)
					066_1	512		Машине и опрема	4.500.000,00	4.499.460,00	99,99	0,00	0,00	0,00	4.500.000,00	4.499.460,00	99,99
						01		Општи приходи и примања буџета	0,00	0,00	0,00	0,00	0,00	0,00	0,00	0,00	0,00
						13		Нераспоређени вишак прихода и примања из ранијих година	4.500.000,00	4.499.460,00	99,99	0,00	0,00	0,00	4.500.000,00	4.499.460,00	99,99
								Укупно за Програмску активност / Пројекат 1102-0003:	554.757.660,00	409.366.541,19	73,79	0,00	0,00	0,00	554.757.660,00	409.366.541,19	73,79
								<b>Укупно за Програм 1102:</b>	<b>554.757.660,00</b>	<b>409.366.541,19</b>	<b>73,79</b>	<b>0,00</b>	<b>0,00</b>	<b>0,00</b>	<b>554.757.660,00</b>	<b>409.366.541,19</b>	<b>73,79</b>
								<b>Извори финансирања за функцију 510:</b>									
						01		Општи приходи и примања буџета	487.682.000,00	403.139.081,19	82,66	0,00	0,00	0,00	487.682.000,00	403.139.081,19	82,66
						07		Трансфери од других нивоа власти	4.467.091,00	0,00	0,00	0,00	0,00	0,00	4.467.091,00	0,00	0,00
						13		Нераспоређени вишак прихода и примања из ранијих година	62.608.569,00	6.227.460,00	9,95	0,00	0,00	0,00	62.608.569,00	6.227.460,00	9,95
								<b>Укупно за функцију 510:</b>	<b>554.757.660,00</b>	<b>409.366.541,19</b>	<b>73,79</b>	<b>0,00</b>	<b>0,00</b>	<b>0,00</b>	<b>554.757.660,00</b>	<b>409.366.541,19</b>	<b>73,79</b>
								<i>Управљање отпадним водама</i>									
								Програм 6: Заштита животне средине									
								ПА: Управљање отпадним водама									
					066_2	425		Текуће поправке и одржавање	56.400.000,00	50.778.654,96	90,03	0,00	0,00	0,00	56.400.000,00	50.778.654,96	90,03
						01		Општи приходи и примања буџета	56.400.000,00	50.778.654,96	90,03	0,00	0,00	0,00	56.400.000,00	50.778.654,96	90,03
					067	451		Субвенције јавним нефинансијским предузећима и одржавању	265.987.577,06	244.688.520,32	91,99	0,00	0,00	0,00	265.987.577,06	244.688.520,32	91,99
								Одржавање функција је намењена за капиталне субвенције									
						01		Општи приходи и примања буџета	160.987.577,06	159.188.520,32	98,88	0,00	0,00	0,00	160.987.577,06	159.188.520,32	98,88
						13		Нераспоређени вишак прихода и примања из ранијих година	105.000.000,00	85.500.000,00	81,43	0,00	0,00	0,00	105.000.000,00	85.500.000,00	81,43
								Укупно за Програмску активност / Пројекат 0401-0004:	322.387.577,06	295.467.175,28	91,65	0,00	0,00	0,00	322.387.577,06	295.467.175,28	91,65
								<b>Укупно за Програм 0401:</b>	<b>322.387.577,06</b>	<b>295.467.175,28</b>	<b>91,65</b>	<b>0,00</b>	<b>0,00</b>	<b>0,00</b>	<b>322.387.577,06</b>	<b>295.467.175,28</b>	<b>91,65</b>
								<b>Извори финансирања за функцију 520:</b>									
						01		Општи приходи и примања буџета	217.387.577,06	209.967.175,28	96,59	0,00	0,00	0,00	217.387.577,06	209.967.175,28	96,59
						13		Нераспоређени вишак прихода и примања из ранијих година	105.000.000,00	85.500.000,00	81,43	0,00	0,00	0,00	105.000.000,00	85.500.000,00	81,43
								<b>Укупно за функцију 520:</b>	<b>322.387.577,06</b>	<b>295.467.175,28</b>	<b>91,65</b>	<b>0,00</b>	<b>0,00</b>	<b>0,00</b>	<b>322.387.577,06</b>	<b>295.467.175,28</b>	<b>91,65</b>
								<i>Заштита биљног и животињског света</i>									
								Програм 2: Комуналне делатности									
								ПА: Одржавање јавних зелених површина									
					068	424		Специјализоване услуге	515.000.000,00	514.891.123,29	99,98	0,00	0,00	0,00	515.000.000,00	514.891.123,29	99,98
						01		Општи приходи и примања буџета	515.000.000,00	514.891.123,29	99,98	0,00	0,00	0,00	515.000.000,00	514.891.123,29	99,98
					069	451		Субвенције јавним нефинансијским предузећима и одржавању	198.484.000,00	167.885.247,81	84,58	0,00	0,00	0,00	198.484.000,00	167.885.247,81	84,58
								Одржавање функција намењена је за капиталне субвенције									
						01		Општи приходи и примања буџета	105.264.000,00	74.885.952,77	71,14	0,00	0,00	0,00	105.264.000,00	74.885.952,77	71,14
						07		Трансфери од других нивоа власти	90.000.000,00	89.779.295,04	99,75	0,00	0,00	0,00	90.000.000,00	89.779.295,04	99,75
						13		Нераспоређени вишак прихода и примања из ранијих година	3.220.000,00	3.220.000,00	100,00	0,00	0,00	0,00	3.220.000,00	3.220.000,00	100,00
								Укупно за Програмску активност / Пројекат 1102-0002:	713.484.000,00	682.776.371,10	95,70	0,00	0,00	0,00	713.484.000,00	682.776.371,10	95,70
								<b>Укупно за Програм 1102:</b>	<b>713.484.000,00</b>	<b>682.776.371,10</b>	<b>95,70</b>	<b>0,00</b>	<b>0,00</b>	<b>0,00</b>	<b>713.484.000,00</b>	<b>682.776.371,10</b>	<b>95,70</b>
								<b>Извори финансирања за функцију 540:</b>									
						01		Општи приходи и примања буџета	620.264.000,00	589.777.076,06	95,08	0,00	0,00	0,00	620.264.000,00	589.777.076,06	95,08
						07		Трансфери од других нивоа власти	90.000.000,00	89.779.295,04	99,75	0,00	0,00	0,00	90.000.000,00	89.779.295,04	99,75

Р а з д е о	Г л а в а	Функција	Прог.	Прог / Актив Пројекта	Позиц. буџеклас	Екон финан.	ИЗВОР финан.	ОПИС	СРЕДСТВА ИЗ БУЏЕТА			СРЕДСТВА ИЗ ДОДАТНИХ ПРИХОДА			УКУПНА СРЕДСТВА			
									План	Извршење	Инд. (11:10)	План	Извршење	Инд. (14:13)	План	Извршење	Инд. (17:16)	
																		10
							13	Нераспоређени вишак прихода и примања из ранијих година	3.220.000,00	3.220.000,00	100,00	0,00	0,00	0,00	0,00	3.220.000,00	3.220.000,00	100,00
								<b>Укупно за функцију 540:</b>	<b>713.484.000,00</b>	<b>682.776.371,10</b>	<b>95,70</b>	<b>0,00</b>	<b>0,00</b>	<b>0,00</b>	<b>713.484.000,00</b>	<b>682.776.371,10</b>	<b>95,70</b>	
560								<i>Заштита животне средине неklasификована на другом месту</i>										
		1102						Програм 2: Комуналне делатности										
				1102-0004				ПА: Зоохигијена										
					070	423		Услуге по уговору	4.450.000,00	4.017.295,72	90,28	0,00	0,00	0,00	4.450.000,00	4.017.295,72	90,28	
						01		Општи приходи и примања буџета	4.450.000,00	4.017.295,72	90,28	0,00	0,00	0,00	4.450.000,00	4.017.295,72	90,28	
						071	424	Специјализоване услуге	226.129.600,00	224.307.938,65	99,19	0,00	0,00	0,00	226.129.600,00	224.307.938,65	99,19	
						01		Општи приходи и примања буџета	226.129.600,00	224.307.938,65	99,19	0,00	0,00	0,00	226.129.600,00	224.307.938,65	99,19	
						072	451	Субвенције јавним нефинансијским предузећима и <del>Одјелу за ликвидацију</del> намењена је за капиталне субвенције	7.707.100,00	7.390.700,00	95,89	0,00	0,00	0,00	7.707.100,00	7.390.700,00	95,89	
						01		ЈКП "Зоохигијена и Ветерина"	7.707.100,00	7.390.700,00	95,89	0,00	0,00	0,00	7.707.100,00	7.390.700,00	95,89	
						073	483	Новчане казне и пенали по решењу судова	61.437.268,00	60.704.805,52	98,81	0,00	0,00	0,00	61.437.268,00	60.704.805,52	98,81	
						01		Општи приходи и примања буџета	61.437.268,00	60.704.805,52	98,81	0,00	0,00	0,00	61.437.268,00	60.704.805,52	98,81	
						074	485	Накнада штете за повреде или штету нанету од стране државних органа	120.000.000,00	118.709.866,73	98,92	0,00	0,00	0,00	120.000.000,00	118.709.866,73	98,92	
						01		Општи приходи и примања буџета	120.000.000,00	118.709.866,73	98,92	0,00	0,00	0,00	120.000.000,00	118.709.866,73	98,92	
								Укупно за Програмску активност / Пројекат 1102-0004:	419.723.968,00	415.130.606,62	98,91	0,00	0,00	0,00	419.723.968,00	415.130.606,62	98,91	
								<b>Укупно за Програм 1102:</b>	<b>419.723.968,00</b>	<b>415.130.606,62</b>	<b>98,91</b>	<b>0,00</b>	<b>0,00</b>	<b>0,00</b>	<b>419.723.968,00</b>	<b>415.130.606,62</b>	<b>98,91</b>	
								<b>Извори финансирања за функцију 560:</b>										
						01		Општи приходи и примања буџета	419.723.968,00	415.130.606,62	98,91	0,00	0,00	0,00	419.723.968,00	415.130.606,62	98,91	
								<b>Укупно за функцију 560:</b>	<b>419.723.968,00</b>	<b>415.130.606,62</b>	<b>98,91</b>	<b>0,00</b>	<b>0,00</b>	<b>0,00</b>	<b>419.723.968,00</b>	<b>415.130.606,62</b>	<b>98,91</b>	
620								<i>Развој заједнице</i>										
		0602						Програм 15: Опште услуге локалне самоуправе										
				0602-0014				ПА: Управљање у ванредним ситуацијама										
					075	423		Услуге по уговору	140.000.000,00	139.990.776,75	99,99	0,00	0,00	0,00	140.000.000,00	139.990.776,75	99,99	
						01		Општи приходи и примања буџета	140.000.000,00	139.990.776,75	99,99	0,00	0,00	0,00	140.000.000,00	139.990.776,75	99,99	
								Укупно за Програмску активност / Пројекат 0602-0014:	140.000.000,00	139.990.776,75	99,99	0,00	0,00	0,00	140.000.000,00	139.990.776,75	99,99	
								<b>Укупно за Програм 0602:</b>	<b>140.000.000,00</b>	<b>139.990.776,75</b>	<b>99,99</b>	<b>0,00</b>	<b>0,00</b>	<b>0,00</b>	<b>140.000.000,00</b>	<b>139.990.776,75</b>	<b>99,99</b>	
		1101						Програм 1: Становање, урбанизам и просторно планирање										
				1101-0001				ПА: Просторно и урбанистичко планирање										
					076	423		Услуге по уговору	101.409.096,00	90.555.012,54	89,30	0,00	0,00	0,00	101.409.096,00	90.555.012,54	89,30	
						01		Општи приходи и примања буџета	101.409.096,00	90.555.012,54	89,30	0,00	0,00	0,00	101.409.096,00	90.555.012,54	89,30	
						076_1	485	Накнада штете за повреде или штету нанету од стране државних органа	120.000,00	120.000,00	100,00	0,00	0,00	0,00	120.000,00	120.000,00	100,00	
						01		Општи приходи и примања буџета	120.000,00	120.000,00	100,00	0,00	0,00	0,00	120.000,00	120.000,00	100,00	
								Укупно за Програмску активност / Пројекат 1101-0001:	101.529.096,00	90.675.012,54	89,31	0,00	0,00	0,00	101.529.096,00	90.675.012,54	89,31	
				1101-4007				П: Ликвидација ЈП "Завод за изградњу града"										
					077	423		Услуге по уговору	1.960.000,00	1.754.434,04	89,51	0,00	0,00	0,00	1.960.000,00	1.754.434,04	89,51	

Р а з д е о	Г л а в а	Функција	Прог.	Прог / Актив Пројект	Позиц. буџет	Екон Извор финан.	ОПИС	СРЕДСТВА ИЗ БУЏЕТА			СРЕДСТВА ИЗ ДОДАТНИХ ПРИХОДА			УКУПНА СРЕДСТВА				
								План	Извршење	Инд. (11:10)	План	Извршење	Инд. (14:13)	План	Извршење	Инд. (17:16)		
																	10	11
							01	Општи приходи и примања буџета	1.960.000,00	1.754.434,04	89,51	0,00	0,00	0,00	1.960.000,00	1.754.434,04	89,51	
								Укупно за Програмску активност / Пројекат 1101-4007:	1.960.000,00	1.754.434,04	89,51	0,00	0,00	0,00	1.960.000,00	1.754.434,04	89,51	
								<b>Укупно за Програм 1101:</b>	103.489.096,00	92.429.446,58	89,31	0,00	0,00	0,00	103.489.096,00	92.429.446,58	89,31	
	1102							Програм 2: Комуналне делатности										
							1102-0005	ПА: Уређивање, одржавање и коришћење пијаца										
							078	451	Субвенције јавним нефинансијским предузећима и објектима. Средства је намењена за капиталне субвенције	47.294.750,00	41.101.820,00	86,91	0,00	0,00	0,00	47.294.750,00	41.101.820,00	86,91
								ЈКП "Тржница"										
							01	Општи приходи и примања буџета	47.294.750,00	41.101.820,00	86,91	0,00	0,00	0,00	47.294.750,00	41.101.820,00	86,91	
								Укупно за Програмску активност / Пројекат 1102-0005:	47.294.750,00	41.101.820,00	86,91	0,00	0,00	0,00	47.294.750,00	41.101.820,00	86,91	
							1102-0006	ПА: Одржавање гробља и погребне услуге										
							079	424	Специјализоване услуге	270.000.000,00	269.998.082,09	100,00	0,00	0,00	0,00	270.000.000,00	269.998.082,09	100,00
							01	Општи приходи и примања буџета	270.000.000,00	269.998.082,09	100,00	0,00	0,00	0,00	270.000.000,00	269.998.082,09	100,00	
							080	451	Субвенције јавним нефинансијским предузећима и објектима. Средства је намењена за капиталне субвенције	30.000.000,00	29.632.640,00	98,78	0,00	0,00	0,00	30.000.000,00	29.632.640,00	98,78
								ЈКП "Лисје"										
							01	Општи приходи и примања буџета	30.000.000,00	29.632.640,00	98,78	0,00	0,00	0,00	30.000.000,00	29.632.640,00	98,78	
								Укупно за Програмску активност / Пројекат 1102-0006:	300.000.000,00	299.630.722,09	99,88	0,00	0,00	0,00	300.000.000,00	299.630.722,09	99,88	
								<b>Укупно за Програм 1102:</b>	347.294.750,00	340.732.542,09	98,11	0,00	0,00	0,00	347.294.750,00	340.732.542,09	98,11	
								<b>Извори финансирања за функцију 620:</b>										
							01	Општи приходи и примања буџета	590.783.846,00	573.152.765,42	97,02	0,00	0,00	0,00	590.783.846,00	573.152.765,42	97,02	
								<b>Укупно за функцију 620:</b>	590.783.846,00	573.152.765,42	97,02	0,00	0,00	0,00	590.783.846,00	573.152.765,42	97,02	
	630							<i>Водоснабдевање</i>										
								Програм 2: Комуналне делатности										
							1102-0008	ПА: Управљање и снабдевање водом за пиће										
							081	424	Специјализоване услуге	29.742.680,00	29.738.795,84	99,99	0,00	0,00	0,00	29.742.680,00	29.738.795,84	99,99
							01	Општи приходи и примања буџета	29.742.680,00	29.738.795,84	99,99	0,00	0,00	0,00	29.742.680,00	29.738.795,84	99,99	
							081_1	425	Текуће поправке и одржавање	18.000.000,00	17.588.800,80	97,72	0,00	0,00	0,00	18.000.000,00	17.588.800,80	97,72
							01	Општи приходи и примања буџета	18.000.000,00	17.588.800,80	97,72	0,00	0,00	0,00	18.000.000,00	17.588.800,80	97,72	
							082	451	Субвенције јавним нефинансијским предузећима и објектима. Средства је намењена за капиталне субвенције	578.727.641,67	501.461.322,15	86,65	0,00	0,00	0,00	578.727.641,67	501.461.322,15	86,65
								ЈКП "Водовод и канализација"										
							01	Општи приходи и примања буџета	128.727.641,67	126.958.420,40	98,63	0,00	0,00	0,00	128.727.641,67	126.958.420,40	98,63	
							13	Нераспоређени вишак прихода и примања из ранијих година	450.000.000,00	374.502.901,75	83,22	0,00	0,00	0,00	450.000.000,00	374.502.901,75	83,22	
								Укупно за Програмску активност / Пројекат 1102-0008:	626.470.321,67	548.788.918,79	87,60	0,00	0,00	0,00	626.470.321,67	548.788.918,79	87,60	
								<b>Укупно за Програм 1102:</b>	626.470.321,67	548.788.918,79	87,60	0,00	0,00	0,00	626.470.321,67	548.788.918,79	87,60	
								<b>Извори финансирања за функцију 630:</b>										
							01	Општи приходи и примања буџета	176.470.321,67	174.286.017,04	98,76	0,00	0,00	0,00	176.470.321,67	174.286.017,04	98,76	
							13	Нераспоређени вишак прихода и примања из ранијих година	450.000.000,00	374.502.901,75	83,22	0,00	0,00	0,00	450.000.000,00	374.502.901,75	83,22	
								<b>Укупно за функцију 630:</b>	626.470.321,67	548.788.918,79	87,60	0,00	0,00	0,00	626.470.321,67	548.788.918,79	87,60	
	640							<i>Улична расвета</i>										
								Програм 2: Комуналне делатности										
							1102											

Р а з д е о	Г л а в а	Функција	Прог.	Прог / Актив Пројекта	Пози ц.	Екон буџет клас	Извор финан.	ОПИС	СРЕДСТВА ИЗ БУЏЕТА			СРЕДСТВА ИЗ ДОДАТНИХ ПРИХОДА			УКУПНА СРЕДСТВА				
									План	Извршење	Инд. (11:10)	План	Извршење	Инд. (14:13)	План	Извршење	Инд. (17:16)		
																		10	11
				1102-0001				ПА: Управљање/одржавање јавним осветљењем											
				083	421			Стални трошкови	290.000.000,00	285.422.452,73	98,42	0,00	0,00	0,00	290.000.000,00	285.422.452,73	98,42		
					01			Општи приходи и примања буџета	290.000.000,00	285.422.452,73	98,42	0,00	0,00	0,00	290.000.000,00	285.422.452,73	98,42		
				084	423			Услуге по уговору	125.000.000,00	122.985.268,27	98,39	0,00	0,00	0,00	125.000.000,00	122.985.268,27	98,39		
					01			Општи приходи и примања буџета	125.000.000,00	122.985.268,27	98,39	0,00	0,00	0,00	125.000.000,00	122.985.268,27	98,39		
				085	424			Специјализоване услуге	280.000,00	0,00	0,00	0,00	0,00	0,00	280.000,00	0,00	0,00		
					01			Општи приходи и примања буџета	280.000,00	0,00	0,00	0,00	0,00	0,00	280.000,00	0,00	0,00		
								Укупно за Програмску активност / Пројекат 1102-0001:	415.280.000,00	408.407.721,00	98,35	0,00	0,00	0,00	415.280.000,00	408.407.721,00	98,35		
								<b>Укупно за Програм 1102:</b>	415.280.000,00	408.407.721,00	98,35	0,00	0,00	0,00	415.280.000,00	408.407.721,00	98,35		
								<b>Извори финансирања за функцију 640:</b>											
					01			Општи приходи и примања буџета	415.280.000,00	408.407.721,00	98,35	0,00	0,00	0,00	415.280.000,00	408.407.721,00	98,35		
								<b>Укупно за функцију 640:</b>	415.280.000,00	408.407.721,00	98,35	0,00	0,00	0,00	415.280.000,00	408.407.721,00	98,35		
								<b>Извори финансирања за главу 04.01:</b>											
					01			Општи приходи и примања буџета	3.142.520.129,73	2.927.837.442,39	93,17	0,00	0,00	0,00	3.142.520.129,73	2.927.837.442,39	93,17		
					07			Трансфери од других нивоа власти	94.467.091,00	89.779.295,04	95,04	0,00	0,00	0,00	94.467.091,00	89.779.295,04	95,04		
					13			Нераспоређени вишак прихода и примања из ранијих година	630.828.313,00	469.450.361,75	74,42	0,00	0,00	0,00	630.828.313,00	469.450.361,75	74,42		
								<b>Укупно за главу 04.01:</b>	3.867.815.533,73	3.487.067.099,18	90,16	0,00	0,00	0,00	3.867.815.533,73	3.487.067.099,18	90,16		
								<b>Извори финансирања за раздео 04:</b>											
					01			Општи приходи и примања буџета	3.142.520.129,73	2.927.837.442,39	93,17	0,00	0,00	0,00	3.142.520.129,73	2.927.837.442,39	93,17		
					07			Трансфери од других нивоа власти	94.467.091,00	89.779.295,04	95,04	0,00	0,00	0,00	94.467.091,00	89.779.295,04	95,04		
					13			Нераспоређени вишак прихода и примања из ранијих година	630.828.313,00	469.450.361,75	74,42	0,00	0,00	0,00	630.828.313,00	469.450.361,75	74,42		
								<b>Укупно за раздео 04:</b>	3.867.815.533,73	3.487.067.099,18	90,16	0,00	0,00	0,00	3.867.815.533,73	3.487.067.099,18	90,16		
05								ГРАДСКА УПРАВА ЗА САОБРАЋАЈ И ПУТЕВЕ											
	05.01							ГРАДСКА УПРАВА ЗА САОБРАЋАЈ И ПУТЕВЕ											
		130						Опште услуге											
			0602					Програм 15: Опште услуге локалне самоуправе											
				0602-0001				ПА: Функционисање локалне самоуправе и градских општина											
					086	411		Плате, додаци и накнаде запослених (зараде)	20.240.146,00	20.237.824,37	99,99	0,00	0,00	0,00	20.240.146,00	20.237.824,37	99,99		
						01		Општи приходи и примања буџета	20.240.146,00	20.237.824,37	99,99	0,00	0,00	0,00	20.240.146,00	20.237.824,37	99,99		
					087	412		Социјални доприноси на терет послодавца	3.369.984,00	3.369.597,77	99,99	0,00	0,00	0,00	3.369.984,00	3.369.597,77	99,99		
						01		Општи приходи и примања буџета	3.369.984,00	3.369.597,77	99,99	0,00	0,00	0,00	3.369.984,00	3.369.597,77	99,99		
					088	413		Накнаде у природи	494.970,00	247.209,08	49,94	0,00	0,00	0,00	494.970,00	247.209,08	49,94		
						01		Општи приходи и примања буџета	494.970,00	247.209,08	49,94	0,00	0,00	0,00	494.970,00	247.209,08	49,94		
					089	414		Социјална давања запосленима	1.841.580,00	785.836,38	42,67	0,00	0,00	0,00	1.841.580,00	785.836,38	42,67		
						01		Општи приходи и примања буџета	1.841.580,00	785.836,38	42,67	0,00	0,00	0,00	1.841.580,00	785.836,38	42,67		
					090	415		Накнаде трошкова за запослене	384.193,00	179.870,35	46,82	0,00	0,00	0,00	384.193,00	179.870,35	46,82		
						01		Општи приходи и примања буџета	384.193,00	179.870,35	46,82	0,00	0,00	0,00	384.193,00	179.870,35	46,82		
					091	416		Награде запосленима и остали посебни расходи	95.000,00	93.222,00	98,13	0,00	0,00	0,00	95.000,00	93.222,00	98,13		

Р а з д е о	Г л а в а	Функција	Прог.	Прог / Актив Пројект	Пози ц. буџеклас	Екон финан.	ИЗВОР	ОПИС	СРЕДСТВА ИЗ БУЏЕТА			СРЕДСТВА ИЗ ДОДАТНИХ ПРИХОДА			УКУПНА СРЕДСТВА		Инд. (17:16)	
									План	Извршење	Инд. (11:10)	План	Извршење	Инд. (14:13)	План	Извршење		
																		10
								01	Општи приходи и примања буџета	95.000,00	93.222,00	98,13	0,00	0,00	0,00	95.000,00	93.222,00	98,13
				092	421				Стални трошкови	16.216,00	0,00	0,00	0,00	0,00	0,00	16.216,00	0,00	0,00
								01	Општи приходи и примања буџета	16.216,00	0,00	0,00	0,00	0,00	0,00	16.216,00	0,00	0,00
				093	422				Трошкови путовања	381.740,00	157.590,00	41,28	0,00	0,00	0,00	381.740,00	157.590,00	41,28
								01	Општи приходи и примања буџета	381.740,00	157.590,00	41,28	0,00	0,00	0,00	381.740,00	157.590,00	41,28
				094	423				Услуге по уговору	1.510.000,00	1.179.212,41	78,09	0,00	0,00	0,00	1.510.000,00	1.179.212,41	78,09
								01	Општи приходи и примања буџета	1.510.000,00	1.179.212,41	78,09	0,00	0,00	0,00	1.510.000,00	1.179.212,41	78,09
				095	482				Порези, обавезне таксе, казне, пенали и камате	755.000,00	0,00	0,00	0,00	0,00	0,00	755.000,00	0,00	0,00
								01	Општи приходи и примања буџета	755.000,00	0,00	0,00	0,00	0,00	0,00	755.000,00	0,00	0,00
									Укупно за Програмску активност / Пројекат 0602-0001:	29.088.829,00	26.250.362,36	90,24	0,00	0,00	0,00	29.088.829,00	26.250.362,36	90,24
									<b>Укупно за Програм 0602:</b>	<b>29.088.829,00</b>	<b>26.250.362,36</b>	<b>90,24</b>	<b>0,00</b>	<b>0,00</b>	<b>0,00</b>	<b>29.088.829,00</b>	<b>26.250.362,36</b>	<b>90,24</b>
									<b>Извори финансирања за функцију 130:</b>									
								01	Општи приходи и примања буџета	29.088.829,00	26.250.362,36	90,24	0,00	0,00	0,00	29.088.829,00	26.250.362,36	90,24
									<b>Укупно за функцију 130:</b>	<b>29.088.829,00</b>	<b>26.250.362,36</b>	<b>90,24</b>	<b>0,00</b>	<b>0,00</b>	<b>0,00</b>	<b>29.088.829,00</b>	<b>26.250.362,36</b>	<b>90,24</b>
	451								<i>Други саобраћај</i>									
								098	422	Трошкови путовања	0,00	0,00	0,00	0,00	0,00	0,00	0,00	0,00
										0,00	0,00	0,00	0,00	0,00	0,00	0,00	0,00	0,00
				109	426				Материјал	0,00	0,00	0,00	0,00	0,00	0,00	0,00	0,00	0,00
										0,00	0,00	0,00	0,00	0,00	0,00	0,00	0,00	0,00
									Укупно за Програмску активност / Пројекат :	0,00	0,00	0,00	0,00	0,00	0,00	0,00	0,00	0,00
									<b>Укупно за Програм :</b>	<b>0,00</b>	<b>0,00</b>	<b>0,00</b>	<b>0,00</b>	<b>0,00</b>	<b>0,00</b>	<b>0,00</b>	<b>0,00</b>	<b>0,00</b>
	0701								Програм 7: Организација саобраћаја и саобраћајна инфраструктура									
					0701-0002				ПА: Управљање и одржавање саобраћајне инфраструктуре									
				096	416				Награде залоспеленима и остали посебни расходи	4.200.000,00	153.909,44	3,66	0,00	0,00	0,00	4.200.000,00	153.909,44	3,66
								01	Општи приходи и примања буџета	4.200.000,00	153.909,44	3,66	0,00	0,00	0,00	4.200.000,00	153.909,44	3,66
				097	421				Стални трошкови	1.263.000,00	801.400,00	63,45	0,00	0,00	0,00	1.263.000,00	801.400,00	63,45
								01	Општи приходи и примања буџета	1.263.000,00	801.400,00	63,45	0,00	0,00	0,00	1.263.000,00	801.400,00	63,45
				099	423				Услуге по уговору	25.464.000,00	17.259.521,61	67,78	0,00	0,00	0,00	25.464.000,00	17.259.521,61	67,78
								01	Општи приходи и примања буџета	25.464.000,00	17.259.521,61	67,78	0,00	0,00	0,00	25.464.000,00	17.259.521,61	67,78
				100	425				Текуће поправке и одржавање	7.000.000,00	1.251.960,00	17,89	0,00	0,00	0,00	7.000.000,00	1.251.960,00	17,89
								01	Општи приходи и примања буџета	7.000.000,00	1.251.960,00	17,89	0,00	0,00	0,00	7.000.000,00	1.251.960,00	17,89
				101	426				Материјал	100.000,00	33.000,00	33,00	0,00	0,00	0,00	100.000,00	33.000,00	33,00
								01	Општи приходи и примања буџета	100.000,00	33.000,00	33,00	0,00	0,00	0,00	100.000,00	33.000,00	33,00

Р а з д е о	Г л а в а	Функција	Прог.	Прог / Актив Пројект	Позиц. буџет	Екон ц. клас	Извор финан.	ОПИС	СРЕДСТВА ИЗ БУЏЕТА			СРЕДСТВА ИЗ ДОДАТНИХ ПРИХОДА			УКУПНА СРЕДСТВА		
									План	Извршење	Инд. (11:10)	План	Извршење	Инд. (14:13)	План	Извршење	Инд. (17:16)
					102	451		Субвенције јавним нефинансијским предузећима и организацијама је намењена за капиталне субвенције: ЈКП "Паркинг сервис" ЈКП "Пут"	97.400.000,00	88.333.194,80	90,69	0,00	0,00	0,00	97.400.000,00	88.333.194,80	90,69
						01		Општи приходи и примања буџета	97.400.000,00	88.333.194,80	90,69	0,00	0,00	0,00	97.400.000,00	88.333.194,80	90,69
								Укупно за Програмску активност / Пројекат 0701-0002:	135.427.000,00	107.832.985,85	79,62	0,00	0,00	0,00	135.427.000,00	107.832.985,85	79,62
					0701-0004			ПА: Јавни градски и приградски превоз путника									
						103	451	Субвенције јавним нефинансијским предузећима и организацијама је намењена за ЈКП "Нови Сад" за текуће и капиталне субвенције	1.198.486.600,00	1.196.138.569,16	99,80	0,00	0,00	0,00	1.198.486.600,00	1.196.138.569,16	99,80
						01		Општи приходи и примања буџета	1.198.486.600,00	1.196.138.569,16	99,80	0,00	0,00	0,00	1.198.486.600,00	1.196.138.569,16	99,80
						104	513	Остале некретнине и опрема	12.500.000,00	10.014.000,00	80,11	0,00	0,00	0,00	12.500.000,00	10.014.000,00	80,11
						01		Општи приходи и примања буџета	12.500.000,00	10.014.000,00	80,11	0,00	0,00	0,00	12.500.000,00	10.014.000,00	80,11
								Укупно за Програмску активност / Пројекат 0701-0004:	1.210.986.600,00	1.206.152.569,16	99,60	0,00	0,00	0,00	1.210.986.600,00	1.206.152.569,16	99,60
					0701-4005			П: Безбедност саобраћаја									
						105	416	Награде запосленима и остали посебни расходи	633.000,00	466.598,60	73,71	0,00	0,00	0,00	633.000,00	466.598,60	73,71
						01		Општи приходи и примања буџета	633.000,00	466.598,60	73,71	0,00	0,00	0,00	633.000,00	466.598,60	73,71
						106	421	Стални трошкови	1.484.900,00	1.133.810,00	76,36	0,00	0,00	0,00	1.484.900,00	1.133.810,00	76,36
						01		Општи приходи и примања буџета	1.410.000,00	1.058.910,00	75,10	0,00	0,00	0,00	1.410.000,00	1.058.910,00	75,10
						13		Нераспоређени вишак прихода и примања из ранијих година	74.900,00	74.900,00	100,00	0,00	0,00	0,00	74.900,00	74.900,00	100,00
						107	422	Трошкови путовања	130.000,00	86.990,00	66,92	0,00	0,00	0,00	130.000,00	86.990,00	66,92
						01		Општи приходи и примања буџета	130.000,00	86.990,00	66,92	0,00	0,00	0,00	130.000,00	86.990,00	66,92
						108	423	Услуге по уговору	40.327.000,00	34.148.729,20	84,68	0,00	0,00	0,00	40.327.000,00	34.148.729,20	84,68
						01		Општи приходи и примања буџета	38.327.000,00	32.171.729,20	83,94	0,00	0,00	0,00	38.327.000,00	32.171.729,20	83,94
						13		Нераспоређени вишак прихода и примања из ранијих година	2.000.000,00	1.977.000,00	98,85	0,00	0,00	0,00	2.000.000,00	1.977.000,00	98,85
						110	512	Машине и опрема	6.000.000,00	2.741.340,00	45,69	0,00	0,00	0,00	6.000.000,00	2.741.340,00	45,69
						01		Општи приходи и примања буџета	6.000.000,00	2.741.340,00	45,69	0,00	0,00	0,00	6.000.000,00	2.741.340,00	45,69
								Укупно за Програмску активност / Пројекат 0701-4005:	48.574.900,00	38.577.467,80	79,42	0,00	0,00	0,00	48.574.900,00	38.577.467,80	79,42
					0701-5021			П: ADRION1239-TRIBUTE									
						110_1	421	Стални трошкови	50.000,00	0,00	0,00	0,00	0,00	0,00	50.000,00	0,00	0,00
						01		Општи приходи и примања буџета	50.000,00	0,00	0,00	0,00	0,00	0,00	50.000,00	0,00	0,00
						110_2	422	Трошкови путовања	1.202.740,00	0,00	0,00	0,00	0,00	0,00	1.202.740,00	0,00	0,00
						01		Општи приходи и примања буџета	1.202.740,00	0,00	0,00	0,00	0,00	0,00	1.202.740,00	0,00	0,00
						110_3	423	Услуге по уговору	3.668.998,30	0,00	0,00	0,00	0,00	0,00	3.668.998,30	0,00	0,00
						01		Општи приходи и примања буџета	3.668.998,30	0,00	0,00	0,00	0,00	0,00	3.668.998,30	0,00	0,00
						110_4	513	Остале некретнине и опрема	8.954.000,00	0,00	0,00	0,00	0,00	0,00	8.954.000,00	0,00	0,00

Р а з д е о	Г л а в а	Функција	Прог.	Прог / Актив Пројект	Позиц. буџет	Екон финан.	ИЗВОР	ОПИС	СРЕДСТВА ИЗ БУЏЕТА			СРЕДСТВА ИЗ ДОДАТНИХ ПРИХОДА			УКУПНА СРЕДСТВА		
									План	Извршење	Инд. (11:10)	План	Извршење	Инд. (14:13)	План	Извршење	Инд. (17:16)
							13	Нераспоређени вишак прихода и примања из ранијих година	8.954.000,00	0,00	0,00	0,00	0,00	0,00	8.954.000,00	0,00	0,00
								Укупно за Програмску активност / Пројекат 0701-5021:	13.875.738,30	0,00	0,00	0,00	0,00	0,00	13.875.738,30	0,00	0,00
								Укупно за Програм 0701:	1.408.864.238,30	1.352.563.022,81	96,00	0,00	0,00	0,00	1.408.864.238,30	1.352.563.022,81	96,00
								<b>Извори финансирања за функцију 451:</b>									
							01	Општи приходи и примања буџета	1.397.835.338,30	1.350.511.122,81	96,61	0,00	0,00	0,00	1.397.835.338,30	1.350.511.122,81	96,61
							13	Нераспоређени вишак прихода и примања из ранијих година	11.028.900,00	2.051.900,00	18,60	0,00	0,00	0,00	11.028.900,00	2.051.900,00	18,60
								Укупно за функцију 451:	1.408.864.238,30	1.352.563.022,81	96,00	0,00	0,00	0,00	1.408.864.238,30	1.352.563.022,81	96,00
								<b>Извори финансирања за главу 05.01:</b>									
							01	Општи приходи и примања буџета	1.426.924.167,30	1.376.761.485,17	96,48	0,00	0,00	0,00	1.426.924.167,30	1.376.761.485,17	96,48
							13	Нераспоређени вишак прихода и примања из ранијих година	11.028.900,00	2.051.900,00	18,60	0,00	0,00	0,00	11.028.900,00	2.051.900,00	18,60
								Укупно за главу 05.01:	1.437.953.067,30	1.378.813.385,17	95,89	0,00	0,00	0,00	1.437.953.067,30	1.378.813.385,17	95,89
								<b>Извори финансирања за раздео 05:</b>									
							01	Општи приходи и примања буџета	1.426.924.167,30	1.376.761.485,17	96,48	0,00	0,00	0,00	1.426.924.167,30	1.376.761.485,17	96,48
							13	Нераспоређени вишак прихода и примања из ранијих година	11.028.900,00	2.051.900,00	18,60	0,00	0,00	0,00	11.028.900,00	2.051.900,00	18,60
								Укупно за раздео 05:	1.437.953.067,30	1.378.813.385,17	95,89	0,00	0,00	0,00	1.437.953.067,30	1.378.813.385,17	95,89
06								<b>ГРАДСКА УПРАВА ЗА УРБАНИЗАМ И ГРАЂЕВИНСКЕ ПОСЛОВЕ</b>									
	06.01							<b>ГРАДСКА УПРАВА ЗА УРБАНИЗАМ И ГРАЂЕВИНСКЕ ПОСЛОВЕ</b>									
		130						<b>Опште услуге</b>									
			0602					<b>Програм 15: Опште услуге локалне самоуправе</b>									
				0602-0001				<b>ПА: Функционисање локалне самоуправе и градских општина</b>									
					111	411		Плате, додаци и накнаде запослених (зараде)	95.294.712,00	93.495.207,84	98,11	0,00	0,00	0,00	95.294.712,00	93.495.207,84	98,11
						01		Општи приходи и примања буџета	95.294.712,00	93.495.207,84	98,11	0,00	0,00	0,00	95.294.712,00	93.495.207,84	98,11
					112	412		Социјални доприноси на терет послодавца	15.866.569,00	15.566.952,18	98,11	0,00	0,00	0,00	15.866.569,00	15.566.952,18	98,11
						01		Општи приходи и примања буџета	15.866.569,00	15.566.952,18	98,11	0,00	0,00	0,00	15.866.569,00	15.566.952,18	98,11
					113	413		Накнаде у натура	1.087.709,00	867.872,98	79,79	0,00	0,00	0,00	1.087.709,00	867.872,98	79,79
						01		Општи приходи и примања буџета	1.087.709,00	867.872,98	79,79	0,00	0,00	0,00	1.087.709,00	867.872,98	79,79
					114	414		Социјална давања запосленима	6.715.000,00	5.479.746,33	81,60	0,00	0,00	0,00	6.715.000,00	5.479.746,33	81,60
						01		Општи приходи и примања буџета	6.715.000,00	5.479.746,33	81,60	0,00	0,00	0,00	6.715.000,00	5.479.746,33	81,60
					115	415		Накнаде трошкова за запослене	2.276.720,00	1.739.219,32	76,39	0,00	0,00	0,00	2.276.720,00	1.739.219,32	76,39
						01		Општи приходи и примања буџета	2.276.720,00	1.739.219,32	76,39	0,00	0,00	0,00	2.276.720,00	1.739.219,32	76,39
					116	416		Награде запосленима и остали посебни расходи	800.000,00	793.957,06	99,24	0,00	0,00	0,00	800.000,00	793.957,06	99,24
						01		Општи приходи и примања буџета	800.000,00	793.957,06	99,24	0,00	0,00	0,00	800.000,00	793.957,06	99,24
					117	421		Стални трошкови	50.000,00	0,00	0,00	0,00	0,00	0,00	50.000,00	0,00	0,00
						01		Општи приходи и примања буџета	50.000,00	0,00	0,00	0,00	0,00	0,00	50.000,00	0,00	0,00
					118	422		Трошкови путовања	248.400,00	64.640,00	26,02	0,00	0,00	0,00	248.400,00	64.640,00	26,02
						01		Општи приходи и примања буџета	248.400,00	64.640,00	26,02	0,00	0,00	0,00	248.400,00	64.640,00	26,02
					119	423		Услуге по уговору	17.234.000,00	16.191.532,95	93,95	0,00	0,00	0,00	17.234.000,00	16.191.532,95	93,95



Р а з д е о	Г л а в а	Функција	Прог.	Прог / Актив Пројект	Пози ц. буџет	Екон финан. клас	Извор	ОПИС	СРЕДСТВА ИЗ БУЏЕТА			СРЕДСТВА ИЗ ДОДАТНИХ ПРИХОДА			УКУПНА СРЕДСТВА			
									План	Извршење	Инд. (11:10)	План	Извршење	Инд. (14:13)	План	Извршење	Инд. (17:16)	
																		10
								01	Општи приходи и примања буџета	17.234.000,00	16.191.532,95	93,95	0,00	0,00	0,00	17.234.000,00	16.191.532,95	93,95
					120	444			Пратећи трошкови задуживања	15.000,00	0,00	0,00	0,00	0,00	0,00	15.000,00	0,00	0,00
								01	Општи приходи и примања буџета	15.000,00	0,00	0,00	0,00	0,00	0,00	15.000,00	0,00	0,00
					121	463			Трансфери осталим нивоима власти	1.100.000,00	1.059.183,62	96,29	0,00	0,00	0,00	1.100.000,00	1.059.183,62	96,29
								01	Општи приходи и примања буџета	1.100.000,00	1.059.183,62	96,29	0,00	0,00	0,00	1.100.000,00	1.059.183,62	96,29
					122	483			Новчане казне и пенали по решењу судова	1.196.000,00	0,00	0,00	0,00	0,00	0,00	1.196.000,00	0,00	0,00
								01	Општи приходи и примања буџета	1.196.000,00	0,00	0,00	0,00	0,00	0,00	1.196.000,00	0,00	0,00
					123	485			Накнада штете за повреде или штету нанету од стране државних органа	1.000.000,00	0,00	0,00	0,00	0,00	0,00	1.000.000,00	0,00	0,00
								01	Општи приходи и примања буџета	1.000.000,00	0,00	0,00	0,00	0,00	0,00	1.000.000,00	0,00	0,00
									Укупно за Програмску активност / Пројекат 0602-0001:	142.884.110,00	135.258.312,28	94,66	0,00	0,00	0,00	142.884.110,00	135.258.312,28	94,66
									<b>Укупно за Програм 0602:</b>	<b>142.884.110,00</b>	<b>135.258.312,28</b>	<b>94,66</b>	<b>0,00</b>	<b>0,00</b>	<b>0,00</b>	<b>142.884.110,00</b>	<b>135.258.312,28</b>	<b>94,66</b>
									<b>Извори финансирања за функцију 130:</b>									
								01	Општи приходи и примања буџета	142.884.110,00	135.258.312,28	94,66	0,00	0,00	0,00	142.884.110,00	135.258.312,28	94,66
									<b>Укупно за функцију 130:</b>	<b>142.884.110,00</b>	<b>135.258.312,28</b>	<b>94,66</b>	<b>0,00</b>	<b>0,00</b>	<b>0,00</b>	<b>142.884.110,00</b>	<b>135.258.312,28</b>	<b>94,66</b>
									<i>Развој заједнице</i>									
									Програм 1: Становање, урбанизам и просторно планирање									
									П: Ликвидација ЈП "Пословни простор"									
									Услуге по уговору	1.760.000,00	1.609.434,04	91,45	0,00	0,00	0,00	1.760.000,00	1.609.434,04	91,45
								01	Општи приходи и примања буџета	1.760.000,00	1.609.434,04	91,45	0,00	0,00	0,00	1.760.000,00	1.609.434,04	91,45
									Порези, обавезне таксе, казне, пенали и камате	105.000,00	5.800,00	5,52	0,00	0,00	0,00	105.000,00	5.800,00	5,52
								01	Општи приходи и примања буџета	105.000,00	5.800,00	5,52	0,00	0,00	0,00	105.000,00	5.800,00	5,52
									Укупно за Програмску активност / Пројекат 1101-4008:	1.865.000,00	1.615.234,04	86,61	0,00	0,00	0,00	1.865.000,00	1.615.234,04	86,61
									<b>Укупно за Програм 1101:</b>	<b>1.865.000,00</b>	<b>1.615.234,04</b>	<b>86,61</b>	<b>0,00</b>	<b>0,00</b>	<b>0,00</b>	<b>1.865.000,00</b>	<b>1.615.234,04</b>	<b>86,61</b>
									<b>Извори финансирања за функцију 620:</b>									
								01	Општи приходи и примања буџета	1.865.000,00	1.615.234,04	86,61	0,00	0,00	0,00	1.865.000,00	1.615.234,04	86,61
									<b>Укупно за функцију 620:</b>	<b>1.865.000,00</b>	<b>1.615.234,04</b>	<b>86,61</b>	<b>0,00</b>	<b>0,00</b>	<b>0,00</b>	<b>1.865.000,00</b>	<b>1.615.234,04</b>	<b>86,61</b>
									<b>Извори финансирања за главу 06.01:</b>									
								01	Општи приходи и примања буџета	144.749.110,00	136.873.546,32	94,56	0,00	0,00	0,00	144.749.110,00	136.873.546,32	94,56
									<b>Укупно за главу 06.01:</b>	<b>144.749.110,00</b>	<b>136.873.546,32</b>	<b>94,56</b>	<b>0,00</b>	<b>0,00</b>	<b>0,00</b>	<b>144.749.110,00</b>	<b>136.873.546,32</b>	<b>94,56</b>
									<b>Извори финансирања за раздео 06:</b>									
								01	Општи приходи и примања буџета	144.749.110,00	136.873.546,32	94,56	0,00	0,00	0,00	144.749.110,00	136.873.546,32	94,56
									<b>Укупно за раздео 06:</b>	<b>144.749.110,00</b>	<b>136.873.546,32</b>	<b>94,56</b>	<b>0,00</b>	<b>0,00</b>	<b>0,00</b>	<b>144.749.110,00</b>	<b>136.873.546,32</b>	<b>94,56</b>
									ГРАДСКА УПРАВА ЗА ЗАШТИТУ ЖИВОТНЕ СРЕДИНЕ									
									ГРАДСКА УПРАВА ЗА ЗАШТИТУ ЖИВОТНЕ СРЕДИНЕ									
									Опште услуге									
									Програм 15: Опште услуге локалне самоуправе									
									ПА: Функционисање локалне самоуправе и градских општина									
									Плате, додаци и накнаде запослених (зараде)	25.360.003,00	24.646.144,92	97,19	0,00	0,00	0,00	25.360.003,00	24.646.144,92	97,19
								01	Општи приходи и примања буџета	25.360.003,00	24.646.144,92	97,19	0,00	0,00	0,00	25.360.003,00	24.646.144,92	97,19

Р а з д е о	Г л а в а	Функција	Прог	Прог / Актив Пројекат	Позиц иона	Екон ом	Извор финан.	ОПИС	СРЕДСТВА ИЗ БУЏЕТА			СРЕДСТВА ИЗ ДОДАТНИХ ПРИХОДА			УКУПНА СРЕДСТВА		Инд. (17:16)
									План	Извршење	Инд. (11:10)	План	Извршење	Инд. (14:13)	План	Извршење	
					127	412		Социјални доприноси на терет послодавца	4.222.441,00	4.103.583,24	97,19	0,00	0,00	0,00	4.222.441,00	4.103.583,24	97,19
						01		Општи приходи и примања буџета	4.222.441,00	4.103.583,24	97,19	0,00	0,00	0,00	4.222.441,00	4.103.583,24	97,19
					128	413		Накнаде у натури	210.000,00	81.337,00	38,73	0,00	0,00	0,00	210.000,00	81.337,00	38,73
						01		Општи приходи и примања буџета	210.000,00	81.337,00	38,73	0,00	0,00	0,00	210.000,00	81.337,00	38,73
					129	414		Социјална давања запосленима	2.637.820,00	1.183.599,14	44,87	0,00	0,00	0,00	2.637.820,00	1.183.599,14	44,87
						01		Општи приходи и примања буџета	2.637.820,00	1.183.599,14	44,87	0,00	0,00	0,00	2.637.820,00	1.183.599,14	44,87
					130	415		Накнаде трошкова за запослене	780.000,00	611.456,11	78,39	0,00	0,00	0,00	780.000,00	611.456,11	78,39
						01		Општи приходи и примања буџета	780.000,00	611.456,11	78,39	0,00	0,00	0,00	780.000,00	611.456,11	78,39
					131	421		Стални трошкови	20.000,00	500,00	2,50	0,00	0,00	0,00	20.000,00	500,00	2,50
						01		Општи приходи и примања буџета	20.000,00	500,00	2,50	0,00	0,00	0,00	20.000,00	500,00	2,50
					132	422		Трошкови путовања	180.000,00	11.363,91	6,31	0,00	0,00	0,00	180.000,00	11.363,91	6,31
						01		Општи приходи и примања буџета	180.000,00	11.363,91	6,31	0,00	0,00	0,00	180.000,00	11.363,91	6,31
					133	423		Услуге по уговору	137.000,00	47.760,00	34,86	0,00	0,00	0,00	137.000,00	47.760,00	34,86
						01		Општи приходи и примања буџета	137.000,00	47.760,00	34,86	0,00	0,00	0,00	137.000,00	47.760,00	34,86
					134	444		Пратећи трошкови задуживања	10.000,00	0,00	0,00	0,00	0,00	0,00	10.000,00	0,00	0,00
						01		Општи приходи и примања буџета	10.000,00	0,00	0,00	0,00	0,00	10.000,00	0,00	0,00	
					135	463		Трансфери осталим нивоима власти	720.000,00	129.503,78	17,99	0,00	0,00	0,00	720.000,00	129.503,78	17,99
						01		Општи приходи и примања буџета	720.000,00	129.503,78	17,99	0,00	0,00	0,00	720.000,00	129.503,78	17,99
					136	483		Новчане казне и пенали по решењу судова	1.000,00	0,00	0,00	0,00	0,00	0,00	1.000,00	0,00	0,00
						01		Општи приходи и примања буџета	1.000,00	0,00	0,00	0,00	0,00	1.000,00	0,00	0,00	
					137	485		Накнада штете за повреде или штету нанету од стране државних органа	500.000,00	0,00	0,00	0,00	0,00	0,00	500.000,00	0,00	0,00
						01		Општи приходи и примања буџета	500.000,00	0,00	0,00	0,00	0,00	500.000,00	0,00	0,00	
								Укупно за Програмску активност / Пројекат 0602-0001:	34.778.264,00	30.815.248,10	88,60	0,00	0,00	0,00	34.778.264,00	30.815.248,10	88,60
								<b>Укупно за Програм 0602:</b>	34.778.264,00	30.815.248,10	88,60	0,00	0,00	0,00	34.778.264,00	30.815.248,10	88,60
								<b>Извори финансирања за функцију 130:</b>									
						01		Општи приходи и примања буџета	34.778.264,00	30.815.248,10	88,60	0,00	0,00	0,00	34.778.264,00	30.815.248,10	88,60
								<b>Укупно за функцију 130:</b>	34.778.264,00	30.815.248,10	88,60	0,00	0,00	0,00	34.778.264,00	30.815.248,10	88,60
								<i>Остала енергија</i>									
					436	0501		Програм 17: Енергетска ефикасност и обновљиви извори енергије									
						0501-0001		ПА: Енергетски менаџмент									
						138	451	Субвенције јавним нефинансијским предузећима и осталим јавним институцијама намењена је за текуће субвенције Агенцији за енергетику	16.166.747,00	15.274.039,37	94,48	0,00	0,00	0,00	16.166.747,00	15.274.039,37	94,48
								Општи приходи и примања буџета	16.166.747,00	15.274.039,37	94,48	0,00	0,00	0,00	16.166.747,00	15.274.039,37	94,48
								Укупно за Програмску активност / Пројекат 0501-0001:	16.166.747,00	15.274.039,37	94,48	0,00	0,00	0,00	16.166.747,00	15.274.039,37	94,48
						0501-4003		П: Енергетска санација породичних кућа									
						138_1	465	Остале дотације и трансфери	5.000.000,00	0,00	0,00	0,00	0,00	0,00	5.000.000,00	0,00	0,00



Р а з д е о	Г л а в а	Функција	Прог.	Прог / Актив Пројекта	Позиц. буџет	Екон финан.	Извор	ОПИС	СРЕДСТВА ИЗ БУЏЕТА			СРЕДСТВА ИЗ ДОДАТНИХ ПРИХОДА			УКУПНА СРЕДСТВА		Инд. (17:16)
									План	Извршење	Инд. (11:10)	План	Извршење	Инд. (14:13)	План	Извршење	
					147	451		Субвенције јавним нефинансијским предузећима и Општинам субвенција намењена је за капиталне субвенције ЈКП "Градско зеленило"	40.000.000,00	19.980.000,00	49,95	0,00	0,00	0,00	40.000.000,00	19.980.000,00	49,95
						01		Општи приходи и примања буџета	40.000.000,00	19.980.000,00	49,95	0,00	0,00	0,00	40.000.000,00	19.980.000,00	49,95
								Укупно за Програмску активност / Пројекат 0401-4012:	40.000.000,00	19.980.000,00	49,95	0,00	0,00	0,00	40.000.000,00	19.980.000,00	49,95
								<b>Укупно за Програм 0401:</b>	377.236.584,00	333.807.839,06	88,49	0,00	0,00	0,00	377.236.584,00	333.807.839,06	88,49
			0602					Програм 15: Опште услуге локалне самоуправе ПА: Функционисање локалне самоуправе и градских општина									
					0602-0001			Награде запосленима и остали посебни расходи	4.932.000,00	4.402.515,75	89,26	0,00	0,00	0,00	4.932.000,00	4.402.515,75	89,26
						148	416	Општи приходи и примања буџета	4.932.000,00	4.402.515,75	89,26	0,00	0,00	0,00	4.932.000,00	4.402.515,75	89,26
							01	Услуге по уговору	3.294.000,00	3.216.123,41	97,64	0,00	0,00	0,00	3.294.000,00	3.216.123,41	97,64
							01	Општи приходи и примања буџета	3.294.000,00	3.216.123,41	97,64	0,00	0,00	0,00	3.294.000,00	3.216.123,41	97,64
								Укупно за Програмску активност / Пројекат 0602-0001:	8.226.000,00	7.618.639,16	92,62	0,00	0,00	0,00	8.226.000,00	7.618.639,16	92,62
								<b>Укупно за Програм 0602:</b>	8.226.000,00	7.618.639,16	92,62	0,00	0,00	0,00	8.226.000,00	7.618.639,16	92,62
								<b>Извори финансирања за функцију 560:</b>									
							01	Општи приходи и примања буџета	349.626.000,00	305.600.694,22	87,41	0,00	0,00	0,00	349.626.000,00	305.600.694,22	87,41
							07	Трансфери од других нивоа власти	11.092.584,00	11.092.584,00	100,00	0,00	0,00	0,00	11.092.584,00	11.092.584,00	100,00
							13	Нераспоређени вишак прихода и примања из ранијих година	24.744.000,00	24.733.200,00	99,96	0,00	0,00	0,00	24.744.000,00	24.733.200,00	99,96
								<b>Укупно за функцију 560:</b>	385.462.584,00	341.426.478,22	88,58	0,00	0,00	0,00	385.462.584,00	341.426.478,22	88,58
								<b>Извори финансирања за главу 07.01:</b>									
							01	Општи приходи и примања буџета	405.571.011,00	351.689.981,69	86,71	0,00	0,00	0,00	405.571.011,00	351.689.981,69	86,71
							07	Трансфери од других нивоа власти	11.092.584,00	11.092.584,00	100,00	0,00	0,00	0,00	11.092.584,00	11.092.584,00	100,00
							13	Нераспоређени вишак прихода и примања из ранијих година	24.744.000,00	24.733.200,00	99,96	0,00	0,00	0,00	24.744.000,00	24.733.200,00	99,96
								<b>Укупно за главу 07.01:</b>	441.407.595,00	387.515.765,69	87,79	0,00	0,00	0,00	441.407.595,00	387.515.765,69	87,79
								<b>Извори финансирања за раздео 07:</b>									
							01	Општи приходи и примања буџета	405.571.011,00	351.689.981,69	86,71	0,00	0,00	0,00	405.571.011,00	351.689.981,69	86,71
							07	Трансфери од других нивоа власти	11.092.584,00	11.092.584,00	100,00	0,00	0,00	0,00	11.092.584,00	11.092.584,00	100,00
							13	Нераспоређени вишак прихода и примања из ранијих година	24.744.000,00	24.733.200,00	99,96	0,00	0,00	0,00	24.744.000,00	24.733.200,00	99,96
								<b>Укупно за раздео 07:</b>	441.407.595,00	387.515.765,69	87,79	0,00	0,00	0,00	441.407.595,00	387.515.765,69	87,79
08								ГРАДСКА УПРАВА ЗА ПРИВРЕДУ									
	08.01							ГРАДСКА УПРАВА ЗА ПРИВРЕДУ									
		130						Опште услуге									
			0602					Програм 15: Опште услуге локалне самоуправе ПА: Функционисање локалне самоуправе и градских општина									
					0602-0001			Плате, додаци и накнаде запослених (зараде)	27.025.451,00	26.710.490,81	98,83	0,00	0,00	0,00	27.025.451,00	26.710.490,81	98,83
							01	Општи приходи и примања буџета	27.025.451,00	26.710.490,81	98,83	0,00	0,00	0,00	27.025.451,00	26.710.490,81	98,83
							151	Социјални доприноси на терет послодавца	4.499.738,00	4.446.683,27	98,82	0,00	0,00	0,00	4.499.738,00	4.446.683,27	98,82
							01	Општи приходи и примања буџета	4.499.738,00	4.446.683,27	98,82	0,00	0,00	0,00	4.499.738,00	4.446.683,27	98,82
							152	Накнаде у натури	225.000,00	221.569,00	98,48	0,00	0,00	0,00	225.000,00	221.569,00	98,48
							01	Општи приходи и примања буџета	225.000,00	221.569,00	98,48	0,00	0,00	0,00	225.000,00	221.569,00	98,48
							153	Социјална давања запосленима	2.285.000,00	1.249.177,43	54,67	0,00	0,00	0,00	2.285.000,00	1.249.177,43	54,67

Р з д е о	Г л а в а	Функција	Прог.	Прог / Актив Пројект	Пози ц. буџеклас	Екон Изор финан.	ОПИС	СРЕДСТВА ИЗ БУЏЕТА			СРЕДСТВА ИЗ ДОДАТНИХ ПРИХОДА			УКУПНА СРЕДСТВА			
								План	Извршење	Инд. (11:10)	План	Извршење	Инд. (14:13)	План	Извршење	Инд. (17:16)	
																	10
							01	Општи приходи и примања буџета	2.285.000,00	1.249.177,43	54,67	0,00	0,00	0,00	2.285.000,00	1.249.177,43	54,67
				154	415			Накнаде трошкова за запослене	1.020.000,00	729.665,17	71,54	0,00	0,00	0,00	1.020.000,00	729.665,17	71,54
							01	Општи приходи и примања буџета	1.020.000,00	729.665,17	71,54	0,00	0,00	0,00	1.020.000,00	729.665,17	71,54
				155	416			Награде запосленима и остали посебни расходи	253.500,00	252.315,69	99,53	0,00	0,00	0,00	253.500,00	252.315,69	99,53
							01	Општи приходи и примања буџета	253.500,00	252.315,69	99,53	0,00	0,00	0,00	253.500,00	252.315,69	99,53
				156	421			Стални трошкови	20.000,00	0,00	0,00	0,00	0,00	0,00	20.000,00	0,00	0,00
							01	Општи приходи и примања буџета	20.000,00	0,00	0,00	0,00	0,00	0,00	20.000,00	0,00	0,00
				157	422			Трошкови путовања	306.000,00	253.785,47	82,94	0,00	0,00	0,00	306.000,00	253.785,47	82,94
							01	Општи приходи и примања буџета	306.000,00	253.785,47	82,94	0,00	0,00	0,00	306.000,00	253.785,47	82,94
				158	423			Услуге по уговору	2.355.000,00	1.688.789,65	71,71	0,00	0,00	0,00	2.355.000,00	1.688.789,65	71,71
							01	Општи приходи и примања буџета	2.355.000,00	1.688.789,65	71,71	0,00	0,00	0,00	2.355.000,00	1.688.789,65	71,71
				159	444			Пратећи трошкови задуживања	20.000,00	0,00	0,00	0,00	0,00	0,00	20.000,00	0,00	0,00
							01	Општи приходи и примања буџета	20.000,00	0,00	0,00	0,00	0,00	0,00	20.000,00	0,00	0,00
				159_1	463			Трансфери осталим нивоима власти	550.000,00	448.215,99	81,49	0,00	0,00	0,00	550.000,00	448.215,99	81,49
							01	Општи приходи и примања буџета	550.000,00	448.215,99	81,49	0,00	0,00	0,00	550.000,00	448.215,99	81,49
				160	483			Новчане казне и пенали по решењу судова	1.000,00	0,00	0,00	0,00	0,00	0,00	1.000,00	0,00	0,00
							01	Општи приходи и примања буџета	1.000,00	0,00	0,00	0,00	0,00	0,00	1.000,00	0,00	0,00
				161	485			Накнада штете за повреде или штету нанету од стране државних органа	326.500,00	0,00	0,00	0,00	0,00	0,00	326.500,00	0,00	0,00
							01	Општи приходи и примања буџета	326.500,00	0,00	0,00	0,00	0,00	0,00	326.500,00	0,00	0,00
								Укупно за Програмску активност / Пројекат 0602-0001:	38.887.189,00	36.000.692,48	92,58	0,00	0,00	0,00	38.887.189,00	36.000.692,48	92,58
								<b>Укупно за Програм 0602:</b>	38.887.189,00	36.000.692,48	92,58	0,00	0,00	0,00	38.887.189,00	36.000.692,48	92,58
								<b>Извори финансирања за функцију 130:</b>									
							01	Општи приходи и примања буџета	38.887.189,00	36.000.692,48	92,58	0,00	0,00	0,00	38.887.189,00	36.000.692,48	92,58
								<b>Укупно за функцију 130:</b>	38.887.189,00	36.000.692,48	92,58	0,00	0,00	0,00	38.887.189,00	36.000.692,48	92,58
								<i>Услуге противпожарне заштите</i>									
								Програм 5: Пољопривреда и рурални развој									
								П: Заштита пољопривредног земљишта од пожара									
								Услуге по уговору	1.225.000,00	1.159.267,31	94,63	0,00	0,00	0,00	1.225.000,00	1.159.267,31	94,63
							01	Општи приходи и примања буџета	1.225.000,00	1.159.267,31	94,63	0,00	0,00	0,00	1.225.000,00	1.159.267,31	94,63
								Материјал	481.000,00	399.494,41	83,05	0,00	0,00	0,00	481.000,00	399.494,41	83,05
							01	Општи приходи и примања буџета	481.000,00	399.494,41	83,05	0,00	0,00	0,00	481.000,00	399.494,41	83,05
								Укупно за Програмску активност / Пројекат 0101-4004:	1.706.000,00	1.558.761,72	91,37	0,00	0,00	0,00	1.706.000,00	1.558.761,72	91,37
								<b>Укупно за Програм 0101:</b>	1.706.000,00	1.558.761,72	91,37	0,00	0,00	0,00	1.706.000,00	1.558.761,72	91,37
								<b>Извори финансирања за функцију 320:</b>									
							01	Општи приходи и примања буџета	1.706.000,00	1.558.761,72	91,37	0,00	0,00	0,00	1.706.000,00	1.558.761,72	91,37
								<b>Укупно за функцију 320:</b>	1.706.000,00	1.558.761,72	91,37	0,00	0,00	0,00	1.706.000,00	1.558.761,72	91,37

Р а з д е о	Г л а в а	Функција	Прог.	Прог / Актив Пројект	Пози ц. буџет	Екон финан.	Извор	ОПИС	СРЕДСТВА ИЗ БУЏЕТА			СРЕДСТВА ИЗ ДОДАТНИХ ПРИХОДА			УКУПНА СРЕДСТВА			
									План	Извршење	Инд. (11:10)	План	Извршење	Инд. (14:13)	План	Извршење	Инд. (17:16)	
																		10
				1501				Програм 3: Локални економски развој										
				1501-0002				ПА: Мере активне политике запошљавања										
					164	421		Стални трошкови	400.000,00	0,00	0,00	0,00	0,00	0,00	400.000,00	0,00	0,00	
						01		Општи приходи и примања буџета	400.000,00	0,00	0,00	0,00	0,00	0,00	400.000,00	0,00	0,00	
					165	423		Услуге по уговору	260.000,00	21.201,42	8,15	0,00	0,00	0,00	260.000,00	21.201,42	8,15	
						01		Општи приходи и примања буџета	260.000,00	21.201,42	8,15	0,00	0,00	0,00	260.000,00	21.201,42	8,15	
					166	424		Специјализоване услуге	4.500.000,00	4.228.000,00	93,96	0,00	0,00	0,00	4.500.000,00	4.228.000,00	93,96	
						01		Општи приходи и примања буџета	4.500.000,00	4.228.000,00	93,96	0,00	0,00	0,00	4.500.000,00	4.228.000,00	93,96	
					167	463		Трансфери осталим нивоима власти	3.150.000,00	3.150.000,00	100,00	0,00	0,00	0,00	3.150.000,00	3.150.000,00	100,00	
						01		Општи приходи и примања буџета	3.150.000,00	3.150.000,00	100,00	0,00	0,00	0,00	3.150.000,00	3.150.000,00	100,00	
					168	464		Дотације организацијама за обавезно социјално осигурање	242.652.000,00	166.143.365,55	68,47	0,00	0,00	0,00	242.652.000,00	166.143.365,55	68,47	
						01		Општи приходи и примања буџета	242.652.000,00	166.143.365,55	68,47	0,00	0,00	0,00	242.652.000,00	166.143.365,55	68,47	
								Укупно за Програмску активност / Пројекат 1501-0002:	250.962.000,00	173.542.566,97	69,15	0,00	0,00	0,00	250.962.000,00	173.542.566,97	69,15	
				1501-4011				П: "Local Voices for Improved Inclusion"										
					169	421		Стални трошкови	10.000,00	33,00	0,33	0,00	0,00	0,00	10.000,00	33,00	0,33	
						01		Општи приходи и примања буџета	10.000,00	33,00	0,33	0,00	0,00	0,00	10.000,00	33,00	0,33	
								Укупно за Програмску активност / Пројекат 1501-4011:	10.000,00	33,00	0,33	0,00	0,00	0,00	10.000,00	33,00	0,33	
								<b>Укупно за Програм 1501:</b>	<b>250.972.000,00</b>	<b>173.542.599,97</b>	<b>69,15</b>	<b>0,00</b>	<b>0,00</b>	<b>0,00</b>	<b>250.972.000,00</b>	<b>173.542.599,97</b>	<b>69,15</b>	
								<b>Извори финансирања за функцију 412:</b>										
						01		Општи приходи и примања буџета	250.972.000,00	173.542.599,97	69,15	0,00	0,00	0,00	250.972.000,00	173.542.599,97	69,15	
								<b>Укупно за функцију 412:</b>	<b>250.972.000,00</b>	<b>173.542.599,97</b>	<b>69,15</b>	<b>0,00</b>	<b>0,00</b>	<b>0,00</b>	<b>250.972.000,00</b>	<b>173.542.599,97</b>	<b>69,15</b>	
				421				<i>Пољопривреда</i>										
				0101				Програм 5: Пољопривреда и рурални развој										
					0101-0001			ПА: Поддршка за спровођење пољопривредне политике у локалној заједници										
						170	423	Услуге по уговору	2.500.000,00	1.050.802,82	42,03	0,00	0,00	0,00	2.500.000,00	1.050.802,82	42,03	
						01		Општи приходи и примања буџета	2.500.000,00	1.050.802,82	42,03	0,00	0,00	0,00	2.500.000,00	1.050.802,82	42,03	
					171	424		Специјализоване услуге	9.000.000,00	1.190.400,00	13,23	0,00	0,00	0,00	9.000.000,00	1.190.400,00	13,23	
						01		Општи приходи и примања буџета	9.000.000,00	1.190.400,00	13,23	0,00	0,00	0,00	9.000.000,00	1.190.400,00	13,23	
					171.1	426		Материјал	800.000,00	798.552,00	99,82	0,00	0,00	0,00	800.000,00	798.552,00	99,82	
						01		Општи приходи и примања буџета	800.000,00	798.552,00	99,82	0,00	0,00	0,00	800.000,00	798.552,00	99,82	
					172	463		Трансфери осталим нивоима власти	9.200.000,00	5.016.946,06	54,53	0,00	0,00	0,00	9.200.000,00	5.016.946,06	54,53	
						01		Општи приходи и примања буџета	9.200.000,00	5.016.946,06	54,53	0,00	0,00	0,00	9.200.000,00	5.016.946,06	54,53	
								Укупно за Програмску активност / Пројекат 0101-0001:	21.500.000,00	8.056.700,88	37,47	0,00	0,00	0,00	21.500.000,00	8.056.700,88	37,47	
					0101-0002			ПА: Мере подршке руралном развоју										
					173	423		Услуге по уговору	996.000,00	990.108,00	99,41	0,00	0,00	0,00	996.000,00	990.108,00	99,41	
						01		Општи приходи и примања буџета	996.000,00	990.108,00	99,41	0,00	0,00	0,00	996.000,00	990.108,00	99,41	

Р а з д е о	Г л а в а	Функција	Прог.	Прог / Актив Пројекта Т	Позиц. буџет Т	Екон финан.	Извор финан.	ОПИС	СРЕДСТВА ИЗ БУЏЕТА			СРЕДСТВА ИЗ ДОДАТНИХ ПРИХОДА			УКУПНА СРЕДСТВА		
									План	Извршење	Инд. (11:10)	План	Извршење	Инд. (14:13)	План	Извршење	Инд. (17:16)
					174	451		Субвенције јавним нефинансијским предузећима и организацијама	31.500.000,00	31.059.808,00	98,60	0,00	0,00	0,00	31.500.000,00	31.059.808,00	98,60
						01		Општи приходи и примања буџета	31.500.000,00	31.059.808,00	98,60	0,00	0,00	0,00	31.500.000,00	31.059.808,00	98,60
					174_1	454		Субвенције приватним предузећима	11.000.000,00	10.921.171,00	99,28	0,00	0,00	0,00	11.000.000,00	10.921.171,00	99,28
						01		Општи приходи и примања буџета	11.000.000,00	10.921.171,00	99,28	0,00	0,00	0,00	11.000.000,00	10.921.171,00	99,28
					175	481		Дотације невладиним организацијама	8.500.000,00	8.500.000,00	100,00	0,00	0,00	0,00	8.500.000,00	8.500.000,00	100,00
						01		Општи приходи и примања буџета	8.500.000,00	8.500.000,00	100,00	0,00	0,00	0,00	8.500.000,00	8.500.000,00	100,00
					0101-4005			Укупно за Програмску активност / Пројекат 0101-0002:	51.996.000,00	51.471.087,00	98,99	0,00	0,00	0,00	51.996.000,00	51.471.087,00	98,99
					175_1	465		П: Унапређење развоја села Остале дотације и трансфери	1.128.800,00	1.128.800,00	100,00	0,00	0,00	0,00	1.128.800,00	1.128.800,00	100,00
						01		Општи приходи и примања буџета	0,00	0,00	0,00	0,00	0,00	0,00	0,00	0,00	0,00
						07		Трансфери од других нивоа власти	1.128.800,00	1.128.800,00	100,00	0,00	0,00	0,00	1.128.800,00	1.128.800,00	100,00
								Укупно за Програмску активност / Пројекат 0101-4005:	1.128.800,00	1.128.800,00	100,00	0,00	0,00	0,00	1.128.800,00	1.128.800,00	100,00
								<b>Укупно за Програм 0101:</b>	<b>74.624.800,00</b>	<b>60.656.587,88</b>	<b>81,28</b>	<b>0,00</b>	<b>0,00</b>	<b>0,00</b>	<b>74.624.800,00</b>	<b>60.656.587,88</b>	<b>81,28</b>
								<b>Извори финансирања за функцију 421:</b>									
						01		Општи приходи и примања буџета	73.496.000,00	59.527.787,88	80,99	0,00	0,00	0,00	73.496.000,00	59.527.787,88	80,99
						07		Трансфери од других нивоа власти	1.128.800,00	1.128.800,00	100,00	0,00	0,00	0,00	1.128.800,00	1.128.800,00	100,00
								<b>Укупно за функцију 421:</b>	<b>74.624.800,00</b>	<b>60.656.587,88</b>	<b>81,28</b>	<b>0,00</b>	<b>0,00</b>	<b>0,00</b>	<b>74.624.800,00</b>	<b>60.656.587,88</b>	<b>81,28</b>
								<i>Туризам</i>									
								Програм 4: Развој туризма									
								П: Унапређење развоја туризма Града Новог Сада									
								Услуге по уговору	300.000,00	300.000,00	100,00	0,00	0,00	0,00	300.000,00	300.000,00	100,00
						01		Општи приходи и примања буџета	300.000,00	300.000,00	100,00	0,00	0,00	0,00	300.000,00	300.000,00	100,00
						177	424	Специјализоване услуге	8.000.000,00	7.986.000,00	99,83	0,00	0,00	0,00	8.000.000,00	7.986.000,00	99,83
						01		Општи приходи и примања буџета	8.000.000,00	7.986.000,00	99,83	0,00	0,00	0,00	8.000.000,00	7.986.000,00	99,83
						177_1	465	Остале дотације и трансфери	7.203.375,45	7.203.375,45	100,00	0,00	0,00	0,00	7.203.375,45	7.203.375,45	100,00
						01		Општи приходи и примања буџета	0,00	0,00	0,00	0,00	0,00	0,00	0,00	0,00	0,00
						07		Трансфери од других нивоа власти	7.203.375,45	7.203.375,45	100,00	0,00	0,00	0,00	7.203.375,45	7.203.375,45	100,00
								Укупно за Програмску активност / Пројекат 1502-4003:	15.503.375,45	15.489.375,45	99,91	0,00	0,00	0,00	15.503.375,45	15.489.375,45	99,91
								<b>Укупно за Програм 1502:</b>	<b>15.503.375,45</b>	<b>15.489.375,45</b>	<b>99,91</b>	<b>0,00</b>	<b>0,00</b>	<b>0,00</b>	<b>15.503.375,45</b>	<b>15.489.375,45</b>	<b>99,91</b>
								<b>Извори финансирања за функцију 473:</b>									
						01		Општи приходи и примања буџета	8.300.000,00	8.286.000,00	99,83	0,00	0,00	0,00	8.300.000,00	8.286.000,00	99,83
						07		Трансфери од других нивоа власти	7.203.375,45	7.203.375,45	100,00	0,00	0,00	0,00	7.203.375,45	7.203.375,45	100,00
								<b>Укупно за функцију 473:</b>	<b>15.503.375,45</b>	<b>15.489.375,45</b>	<b>99,91</b>	<b>0,00</b>	<b>0,00</b>	<b>0,00</b>	<b>15.503.375,45</b>	<b>15.489.375,45</b>	<b>99,91</b>
								<i>Економски послови неklasификовани на другом месту</i>									
								Програм 3: Локални економски развој									
								П: Промоција и унапређ. привреде Града Новог Сада									
								Стални трошкови	10.346.439,00	10.343.665,68	99,97	0,00	0,00	0,00	10.346.439,00	10.343.665,68	99,97

Р а з д е о	Г л а в а	Функција	Прог.	Прог / Актив Пројект	Позиц. буџет	Екон клас	Извор финан.	ОПИС	СРЕДСТВА ИЗ БУѢТА			СРЕДСТВА ИЗ ДОДАТНИХ ПРИХОДА			УКУПНА СРЕДСТВА		
									План	Извршење	Инд. (11:10)	План	Извршење	Инд. (14:13)	План	Извршење	Инд. (17:16)
							01	Општи приходи и примања буџета	10.346.439,00	10.343.665,68	99,97	0,00	0,00	0,00	10.346.439,00	10.343.665,68	99,97
					179	423		Услуге по уговору	1.345.000,00	660.000,00	49,07	0,00	0,00	0,00	1.345.000,00	660.000,00	49,07
							01	Општи приходи и примања буџета	1.345.000,00	660.000,00	49,07	0,00	0,00	0,00	1.345.000,00	660.000,00	49,07
					180	454		Субвенције приватним предузећима	35.000.000,00	34.894.941,83	99,70	0,00	0,00	0,00	35.000.000,00	34.894.941,83	99,70
							01	Општи приходи и примања буџета	35.000.000,00	34.894.941,83	99,70	0,00	0,00	0,00	35.000.000,00	34.894.941,83	99,70
					180.1	465		Остале дотације и трансфери	7.200.000,00	7.200.000,00	100,00	0,00	0,00	0,00	7.200.000,00	7.200.000,00	100,00
							01	Општи приходи и примања буџета	0,00	0,00	0,00	0,00	0,00	0,00	0,00	0,00	0,00
							07	Трансфери од других нивоа власти	7.200.000,00	7.200.000,00	100,00	0,00	0,00	0,00	7.200.000,00	7.200.000,00	100,00
					181	481		Дотације невладиним организацијама	185.500.000,00	185.023.107,60	99,74	0,00	0,00	0,00	185.500.000,00	185.023.107,60	99,74
							01	Општи приходи и примања буџета	180.000.000,00	179.523.107,60	99,74	0,00	0,00	0,00	180.000.000,00	179.523.107,60	99,74
							07	Трансфери од других нивоа власти	5.500.000,00	5.500.000,00	100,00	0,00	0,00	0,00	5.500.000,00	5.500.000,00	100,00
								Укупно за Програмску активност / Пројекат 1501-4006:	239.391.439,00	238.121.715,11	99,47	0,00	0,00	0,00	239.391.439,00	238.121.715,11	99,47
					1501-4007			П: Социјално-економски савет Града Новог Сада									
					182	465		Остале дотације и трансфери	6.940.000,00	6.605.000,00	95,17	0,00	0,00	0,00	6.940.000,00	6.605.000,00	95,17
							01	Општи приходи и примања буџета	6.940.000,00	6.605.000,00	95,17	0,00	0,00	0,00	6.940.000,00	6.605.000,00	95,17
								Укупно за Програмску активност / Пројекат 1501-4007:	6.940.000,00	6.605.000,00	95,17	0,00	0,00	0,00	6.940.000,00	6.605.000,00	95,17
								Укупно за Програм 1501:	246.331.439,00	244.726.715,11	99,35	0,00	0,00	0,00	246.331.439,00	244.726.715,11	99,35
								<b>Извори финансирања за функцију 490:</b>									
							01	Општи приходи и примања буџета	233.631.439,00	232.025.715,11	99,31	0,00	0,00	0,00	233.631.439,00	232.025.715,11	99,31
							07	Трансфери од других нивоа власти	12.700.000,00	12.700.000,00	100,00	0,00	0,00	0,00	12.700.000,00	12.700.000,00	100,00
								Укупно за функцију 490:	246.331.439,00	244.726.715,11	99,35	0,00	0,00	0,00	246.331.439,00	244.726.715,11	99,35
								<b>Извори финансирања за главу 08.01:</b>									
							01	Општи приходи и примања буџета	606.992.628,00	510.942.557,16	84,18	0,00	0,00	0,00	606.992.628,00	510.942.557,16	84,18
							07	Трансфери од других нивоа власти	21.032.175,45	21.032.175,45	100,00	0,00	0,00	0,00	21.032.175,45	21.032.175,45	100,00
								Укупно за главу 08.01:	628.024.803,45	531.974.732,61	84,71	0,00	0,00	0,00	628.024.803,45	531.974.732,61	84,71
08.02								ТУРИСТИЧКА ОРГАНИЗАЦИЈА ГРАДА НОВОГ САДА									
								Туризам									
								Програм 4: Развој туризма									
								ПА: Управљање развојем туризма									
					1502	0001		Плате, додаци и накнаде запослених (зараде)	13.398.102,00	13.285.659,31	99,16	0,00	0,00	0,00	13.398.102,00	13.285.659,31	99,16
							01	Општи приходи и примања буџета	13.398.102,00	13.285.659,31	99,16	0,00	0,00	0,00	13.398.102,00	13.285.659,31	99,16
							184	Социјални доприноси на терет послодавца	2.230.784,00	2.223.174,89	99,66	0,00	0,00	0,00	2.230.784,00	2.223.174,89	99,66
							01	Општи приходи и примања буџета	2.230.784,00	2.223.174,89	99,66	0,00	0,00	0,00	2.230.784,00	2.223.174,89	99,66
							185	Накнаде у натури	110.000,00	60.000,00	54,55	0,00	0,00	0,00	110.000,00	60.000,00	54,55
							01	Општи приходи и примања буџета	110.000,00	60.000,00	54,55	0,00	0,00	0,00	110.000,00	60.000,00	54,55
							186	Социјална давања запосленима	1.595.000,00	792.318,43	49,68	0,00	0,00	0,00	1.595.000,00	792.318,43	49,68
							01	Општи приходи и примања буџета	1.595.000,00	792.318,43	49,68	0,00	0,00	0,00	1.595.000,00	792.318,43	49,68
							187	Накнаде трошкова за запослене	390.000,00	311.268,79	79,81	0,00	0,00	0,00	390.000,00	311.268,79	79,81



Р а з д е о	Г л а в а	Функција	Прог.	Прог / Актив Пројекта	Пози ц. буџет	Екон клас	Извор финан.	ОПИС	СРЕДСТВА ИЗ БУЏЕТА			СРЕДСТВА ИЗ ДОДАТНИХ ПРИХОДА			УКУПНА СРЕДСТВА		
									План	Извршење	Инд. (11:10)	План	Извршење	Инд. (14:13)	План	Извршење	Инд. (17:16)
1	2	3	4	5	6	7	8	9	10	11	12	13	14	15	16	17	18
							01	Општи приходи и примања буџета	390.000,00	311.268,79	79,81	0,00	0,00	0,00	390.000,00	311.268,79	79,81
				188	416			Награде запосленима и остали посебни расходи	144.000,00	62.284,00	43,25	0,00	0,00	0,00	144.000,00	62.284,00	43,25
							01	Општи приходи и примања буџета	144.000,00	62.284,00	43,25	0,00	0,00	0,00	144.000,00	62.284,00	43,25
				189	421			Стални трошкови	4.890.000,00	2.366.161,68	48,39	0,00	0,00	0,00	4.890.000,00	2.366.161,68	48,39
							01	Општи приходи и примања буџета	4.890.000,00	2.366.161,68	48,39	0,00	0,00	0,00	4.890.000,00	2.366.161,68	48,39
				190	422			Трошкови путовања	1.080.000,00	309.351,00	28,64	0,00	0,00	0,00	1.080.000,00	309.351,00	28,64
							01	Општи приходи и примања буџета	1.080.000,00	309.351,00	28,64	0,00	0,00	0,00	1.080.000,00	309.351,00	28,64
				191	423			Услуге по уговору	14.546.000,00	12.102.504,42	83,20	0,00	0,00	0,00	14.546.000,00	12.102.504,42	83,20
							01	Општи приходи и примања буџета	14.546.000,00	12.102.504,42	83,20	0,00	0,00	0,00	14.546.000,00	12.102.504,42	83,20
				192	425			Текуће поправке и одржавање	820.000,00	726.629,28	88,61	0,00	0,00	0,00	820.000,00	726.629,28	88,61
							01	Општи приходи и примања буџета	820.000,00	726.629,28	88,61	0,00	0,00	0,00	820.000,00	726.629,28	88,61
				193	426			Материјал	1.520.000,00	804.763,00	52,94	0,00	0,00	0,00	1.520.000,00	804.763,00	52,94
							01	Општи приходи и примања буџета	1.520.000,00	804.763,00	52,94	0,00	0,00	0,00	1.520.000,00	804.763,00	52,94
				194	444			Пратећи трошкови задуживања	80.000,00	3.280,19	4,10	0,00	0,00	0,00	80.000,00	3.280,19	4,10
							01	Општи приходи и примања буџета	80.000,00	3.280,19	4,10	0,00	0,00	0,00	80.000,00	3.280,19	4,10
				195	482			Порези, обавезне таксе, казне, пенали и камате	300.000,00	45.450,00	15,15	0,00	0,00	0,00	300.000,00	45.450,00	15,15
							01	Општи приходи и примања буџета	300.000,00	45.450,00	15,15	0,00	0,00	0,00	300.000,00	45.450,00	15,15
				196	483			Новчане казне и пенали по решењу судова	300.000,00	0,00	0,00	0,00	0,00	0,00	300.000,00	0,00	0,00
							01	Општи приходи и примања буџета	300.000,00	0,00	0,00	0,00	0,00	0,00	300.000,00	0,00	0,00
				197	485			Накнада штете за повреду или штету нанету од стране државних органа	300.000,00	0,00	0,00	0,00	0,00	0,00	300.000,00	0,00	0,00
							01	Општи приходи и примања буџета	300.000,00	0,00	0,00	0,00	0,00	0,00	300.000,00	0,00	0,00
				198	512			Машине и опрема	1.130.000,00	1.129.510,00	99,96	0,00	0,00	0,00	1.130.000,00	1.129.510,00	99,96
							01	Општи приходи и примања буџета	1.130.000,00	1.129.510,00	99,96	0,00	0,00	0,00	1.130.000,00	1.129.510,00	99,96
				199	515			Нематеријална имовина	70.000,00	69.960,00	99,94	0,00	0,00	0,00	70.000,00	69.960,00	99,94
							01	Општи приходи и примања буџета	70.000,00	69.960,00	99,94	0,00	0,00	0,00	70.000,00	69.960,00	99,94
								Укупно за Програмску активност / Пројекат 1502-0001:	<b>42.903.886,00</b>	<b>34.292.314,99</b>	<b>79,93</b>	<b>0,00</b>	<b>0,00</b>	<b>0,00</b>	<b>42.903.886,00</b>	<b>34.292.314,99</b>	<b>79,93</b>
			1502-0002					ПА: Промоција туристичке понуде									
				200	421			Стални трошкови	3.700.000,00	3.667.683,00	99,13	0,00	0,00	0,00	3.700.000,00	3.667.683,00	99,13
							01	Општи приходи и примања буџета	3.700.000,00	3.667.683,00	99,13	0,00	0,00	0,00	3.700.000,00	3.667.683,00	99,13
				201	422			Трошкови путовања	3.870.000,00	391.966,14	10,13	0,00	0,00	0,00	3.870.000,00	391.966,14	10,13
							01	Општи приходи и примања буџета	3.870.000,00	391.966,14	10,13	0,00	0,00	0,00	3.870.000,00	391.966,14	10,13
				202	423			Услуге по уговору	55.816.000,00	51.333.847,94	91,97	0,00	0,00	0,00	55.816.000,00	51.333.847,94	91,97
							01	Општи приходи и примања буџета	55.816.000,00	51.333.847,94	91,97	0,00	0,00	0,00	55.816.000,00	51.333.847,94	91,97
								Укупно за Програмску активност / Пројекат 1502-0002:	<b>63.386.000,00</b>	<b>55.393.497,08</b>	<b>87,39</b>	<b>0,00</b>	<b>0,00</b>	<b>0,00</b>	<b>63.386.000,00</b>	<b>55.393.497,08</b>	<b>87,39</b>

Р а з д е о	Г л а в а	Функција	Прог.	Прог / Актив Пројект	Позиц. буџет	Екон буџет	Извор финан.	ОПИС	СРЕДСТВА ИЗ БУЏЕТА			СРЕДСТВА ИЗ ДОДАТНИХ ПРИХОДА			УКУПНА СРЕДСТВА		
									План	Извршење	Инд. (11:10)	План	Извршење	Инд. (14:13)	План	Извршење	Инд. (17:16)
									106.289.886,00	89.685.812,07	84,38	0,00	0,00	0,00	106.289.886,00	89.685.812,07	84,38
								Укупно за Програм 1502:	106.289.886,00	89.685.812,07	84,38	0,00	0,00	0,00	106.289.886,00	89.685.812,07	84,38
								Извори финансирања за функцију 473:	106.289.886,00	89.685.812,07	84,38	0,00	0,00	0,00	106.289.886,00	89.685.812,07	84,38
							01	Општи приходи и примања буџета	106.289.886,00	89.685.812,07	84,38	0,00	0,00	0,00	106.289.886,00	89.685.812,07	84,38
								Укупно за функцију 473:	106.289.886,00	89.685.812,07	84,38	0,00	0,00	0,00	106.289.886,00	89.685.812,07	84,38
								Извори финансирања за главу 08.02:	106.289.886,00	89.685.812,07	84,38	0,00	0,00	0,00	106.289.886,00	89.685.812,07	84,38
							01	Општи приходи и примања буџета	106.289.886,00	89.685.812,07	84,38	0,00	0,00	0,00	106.289.886,00	89.685.812,07	84,38
								Укупно за главу 08.02:	106.289.886,00	89.685.812,07	84,38	0,00	0,00	0,00	106.289.886,00	89.685.812,07	84,38
								Извори финансирања за раздео 08:	713.282.514,00	600.628.369,23	84,21	0,00	0,00	0,00	713.282.514,00	600.628.369,23	84,21
							01	Општи приходи и примања буџета	713.282.514,00	600.628.369,23	84,21	0,00	0,00	0,00	713.282.514,00	600.628.369,23	84,21
							07	Трансфери од других нивоа власти	21.032.175,45	21.032.175,45	100,00	0,00	0,00	0,00	21.032.175,45	21.032.175,45	100,00
								Укупно за раздео 08:	734.314.689,45	621.660.544,68	84,66	0,00	0,00	0,00	734.314.689,45	621.660.544,68	84,66
09								ГРАДСКА УПРАВА ЗА ФИНАНСИЈЕ									
	09.01							ГРАДСКА УПРАВА ЗА ФИНАНСИЈЕ									
		130						Опште услуге									
			0602					Програм 15: Опште услуге локалне самоуправе									
				0602-0001				ПА: Функционисање локалне самоуправе и градских општина									
					203	411		Плате, додаци и накнаде запослених (зараде)	67.070.782,00	67.044.584,10	99,96	0,00	0,00	0,00	67.070.782,00	67.044.584,10	99,96
						01		Општи приходи и примања буџета	67.070.782,00	67.044.584,10	99,96	0,00	0,00	0,00	67.070.782,00	67.044.584,10	99,96
					204	412		Социјални доприноси на терет послодавца	11.167.285,00	11.162.923,15	99,96	0,00	0,00	0,00	11.167.285,00	11.162.923,15	99,96
						01		Општи приходи и примања буџета	11.167.285,00	11.162.923,15	99,96	0,00	0,00	0,00	11.167.285,00	11.162.923,15	99,96
					205	413		Накнаде у натура	1.065.000,00	895.993,64	84,13	0,00	0,00	0,00	1.065.000,00	895.993,64	84,13
						01		Општи приходи и примања буџета	1.065.000,00	895.993,64	84,13	0,00	0,00	0,00	1.065.000,00	895.993,64	84,13
					206	414		Социјална давања запосленима	4.795.000,00	2.773.939,77	57,85	0,00	0,00	0,00	4.795.000,00	2.773.939,77	57,85
						01		Општи приходи и примања буџета	4.795.000,00	2.773.939,77	57,85	0,00	0,00	0,00	4.795.000,00	2.773.939,77	57,85
					207	415		Накнаде трошкова за запослене	940.000,00	754.058,06	80,22	0,00	0,00	0,00	940.000,00	754.058,06	80,22
						01		Општи приходи и примања буџета	940.000,00	754.058,06	80,22	0,00	0,00	0,00	940.000,00	754.058,06	80,22
					208	416		Награде запосленима и остали посебни расходи	780.000,00	774.195,55	99,26	0,00	0,00	0,00	780.000,00	774.195,55	99,26
						01		Општи приходи и примања буџета	780.000,00	774.195,55	99,26	0,00	0,00	0,00	780.000,00	774.195,55	99,26
					209	421		Стални трошкови	1.000,00	0,00	0,00	0,00	0,00	0,00	1.000,00	0,00	0,00
						01		Општи приходи и примања буџета	1.000,00	0,00	0,00	0,00	0,00	0,00	1.000,00	0,00	0,00
					210	422		Трошкови путовања	250.000,00	107.600,00	43,04	0,00	0,00	0,00	250.000,00	107.600,00	43,04
						01		Општи приходи и примања буџета	250.000,00	107.600,00	43,04	0,00	0,00	0,00	250.000,00	107.600,00	43,04
					211	423		Услуге по уговору	2.355.000,00	2.285.927,94	97,07	0,00	0,00	0,00	2.355.000,00	2.285.927,94	97,07
						01		Општи приходи и примања буџета	2.355.000,00	2.285.927,94	97,07	0,00	0,00	0,00	2.355.000,00	2.285.927,94	97,07
					212	444		Пратећи трошкови задуживања	10.000,00	0,00	0,00	0,00	0,00	0,00	10.000,00	0,00	0,00
						01		Општи приходи и примања буџета	10.000,00	0,00	0,00	0,00	0,00	0,00	10.000,00	0,00	0,00
					213	463		Трансфери осталим нивоима власти	1.005.000,00	929.565,64	92,49	0,00	0,00	0,00	1.005.000,00	929.565,64	92,49
						01		Општи приходи и примања буџета	1.005.000,00	929.565,64	92,49	0,00	0,00	0,00	1.005.000,00	929.565,64	92,49

Р а з д е о	Г л а в а	Функција	Прог.	Прог / Актив Пројекта	Пози ц. буџеклас т	Екон финан. т	Извор	ОПИС	СРЕДСТВА ИЗ БУЏЕТА			СРЕДСТВА ИЗ ДОДАТНИХ ПРИХОДА			УКУПНА СРЕДСТВА		
									План	Извршење	Инд. (11:10)	План	Извршење	Инд. (14:13)	План	Извршење	Инд. (17:16)
									89.439.067,00	86.728.787,85	96,97	0,00	0,00	0,00	89.439.067,00	86.728.787,85	96,97
								Укупно за Програмску активност / Пројекат 0602-0001:	89.439.067,00	86.728.787,85	96,97	0,00	0,00	0,00	89.439.067,00	86.728.787,85	96,97
								<b>Укупно за Програм 0602:</b>	89.439.067,00	86.728.787,85	96,97	0,00	0,00	0,00	89.439.067,00	86.728.787,85	96,97
								<b>Извори финансирања за функцију 130:</b>									
							01	Општи приходи и примања буџета	89.439.067,00	86.728.787,85	96,97	0,00	0,00	0,00	89.439.067,00	86.728.787,85	96,97
								<b>Укупно за функцију 130:</b>	89.439.067,00	86.728.787,85	96,97	0,00	0,00	0,00	89.439.067,00	86.728.787,85	96,97
								<i>Финансијски и фискални послови</i>									
								Програм 15: Опште услуге локалне самоуправе									
								ПА: Функционисање локалне самоуправе и градских општина									
								Стални трошкови	19.900.000,00	19.212.828,88	96,55	0,00	0,00	0,00	19.900.000,00	19.212.828,88	96,55
								Општи приходи и примања буџета	19.900.000,00	19.212.828,88	96,55	0,00	0,00	0,00	19.900.000,00	19.212.828,88	96,55
								Новчане казне и пенали по решењу судова	1.000,00	0,00	0,00	0,00	0,00	0,00	1.000,00	0,00	0,00
								Општи приходи и примања буџета	1.000,00	0,00	0,00	0,00	0,00	0,00	1.000,00	0,00	0,00
								Укупно за Програмску активност / Пројекат 0602-0001:	19.901.000,00	19.212.828,88	96,54	0,00	0,00	0,00	19.901.000,00	19.212.828,88	96,54
								<b>Укупно за Програм 0602:</b>	19.901.000,00	19.212.828,88	96,54	0,00	0,00	0,00	19.901.000,00	19.212.828,88	96,54
								<b>Извори финансирања за функцију 112:</b>									
							01	Општи приходи и примања буџета	19.901.000,00	19.212.828,88	96,54	0,00	0,00	0,00	19.901.000,00	19.212.828,88	96,54
								<b>Укупно за функцију 112:</b>	19.901.000,00	19.212.828,88	96,54	0,00	0,00	0,00	19.901.000,00	19.212.828,88	96,54
								<i>Опште јавне услуге неklasификоване на другом месту</i>									
								Програм 15: Опште услуге локалне самоуправе									
								ПА: Текућа буџетска резерва									
								Средства резерве	160.977.670,70	0,00	0,00	0,00	0,00	0,00	160.977.670,70	0,00	0,00
								Општи приходи и примања буџета	160.977.670,70	0,00	0,00	0,00	0,00	0,00	160.977.670,70	0,00	0,00
								Укупно за Програмску активност / Пројекат 0602-0009:	160.977.670,70	0,00	0,00	0,00	0,00	0,00	160.977.670,70	0,00	0,00
								ПА: Стална буџетска резерва									
								Средства резерве	11.000.000,00	0,00	0,00	0,00	0,00	0,00	11.000.000,00	0,00	0,00
								Општи приходи и примања буџета	11.000.000,00	0,00	0,00	0,00	0,00	0,00	11.000.000,00	0,00	0,00
								Укупно за Програмску активност / Пројекат 0602-0010:	11.000.000,00	0,00	0,00	0,00	0,00	0,00	11.000.000,00	0,00	0,00
								<b>Укупно за Програм 0602:</b>	171.977.670,70	0,00	0,00	0,00	0,00	0,00	171.977.670,70	0,00	0,00
								<b>Извори финансирања за функцију 180:</b>									
							01	Општи приходи и примања буџета	171.977.670,70	0,00	0,00	0,00	0,00	0,00	171.977.670,70	0,00	0,00
								<b>Укупно за функцију 180:</b>	171.977.670,70	0,00	0,00	0,00	0,00	0,00	171.977.670,70	0,00	0,00
								<i>Трансакција јавног дуга</i>									
								Програм 15: Опште услуге локалне самоуправе									
								ПА: Сервисирање јавног дуга									
								Отплата домаћих камата	52.365.000,05	52.365.000,05	100,00	0,00	0,00	0,00	52.365.000,05	52.365.000,05	100,00
								Општи приходи и примања буџета	52.365.000,05	52.365.000,05	100,00	0,00	0,00	0,00	52.365.000,05	52.365.000,05	100,00
								Отплата страних камата	1.000,00	0,00	0,00	0,00	0,00	0,00	1.000,00	0,00	0,00
								Општи приходи и примања буџета	1.000,00	0,00	0,00	0,00	0,00	0,00	1.000,00	0,00	0,00
								Пратећи трошкови задуживања	41.151.903,95	39.578.141,38	96,18	0,00	0,00	0,00	41.151.903,95	39.578.141,38	96,18

Р а з д е о	Г л а в а	Функција	Прог.	Прог / Актив Пројект	Позиц. буџет	Екон. клас	Извор финан.	ОПИС	СРЕДСТВА ИЗ БУЏЕТА			СРЕДСТВА ИЗ ДОДАТНИХ ПРИХОДА			УКУПНА СРЕДСТВА			
									План	Извршење	Инд. (11:10)	План	Извршење	Инд. (14:13)	План	Извршење	Инд. (17:16)	
																		10
								01	Општи приходи и примања буџета	41.151.903,95	39.578.141,38	96,18	0,00	0,00	0,00	41.151.903,95	39.578.141,38	96,18
					221	611			Отплата главнице домаћим кредиторима	307.126.100,00	307.126.100,00	100,00	0,00	0,00	0,00	307.126.100,00	307.126.100,00	100,00
								01	Општи приходи и примања буџета	307.126.100,00	307.126.100,00	100,00	0,00	0,00	0,00	307.126.100,00	307.126.100,00	100,00
					222	612			Отплата главнице страним кредиторима	1.000,00	0,00	0,00	0,00	0,00	0,00	1.000,00	0,00	0,00
								01	Општи приходи и примања буџета	1.000,00	0,00	0,00	0,00	0,00	0,00	1.000,00	0,00	0,00
									Укупно за Програмску активност / Пројекат 0602-0003:	400.645.004,00	399.069.241,43	99,61	0,00	0,00	0,00	400.645.004,00	399.069.241,43	99,61
									Укупно за Програм 0602:	400.645.004,00	399.069.241,43	99,61	0,00	0,00	0,00	400.645.004,00	399.069.241,43	99,61
									Извори финансирања за функцију 170:									
								01	Општи приходи и примања буџета	400.645.004,00	399.069.241,43	99,61	0,00	0,00	0,00	400.645.004,00	399.069.241,43	99,61
									Укупно за функцију 170:	400.645.004,00	399.069.241,43	99,61	0,00	0,00	0,00	400.645.004,00	399.069.241,43	99,61
									Извори финансирања за главу 09.01:									
								01	Општи приходи и примања буџета	681.962.741,70	505.010.858,16	74,05	0,00	0,00	0,00	681.962.741,70	505.010.858,16	74,05
									Укупно за главу 09.01:	681.962.741,70	505.010.858,16	74,05	0,00	0,00	0,00	681.962.741,70	505.010.858,16	74,05
									Извори финансирања за раздео 09:									
								01	Општи приходи и примања буџета	681.962.741,70	505.010.858,16	74,05	0,00	0,00	0,00	681.962.741,70	505.010.858,16	74,05
									Укупно за раздео 09:	681.962.741,70	505.010.858,16	74,05	0,00	0,00	0,00	681.962.741,70	505.010.858,16	74,05
10									ГРАДСКА ПОРЕСКА УПРАВА									
	10.01								ГРАДСКА ПОРЕСКА УПРАВА									
		130							Опште услуге									
			0602						Програм 15: Опште услуге локалне самоуправе									
				0602-0001					ПА: Функционисање локалне самоуправе и градских општина									
					223	411			Плате, додаци и накнаде запослених (зараде)	72.902.848,00	70.200.614,60	96,29	0,00	0,00	0,00	72.902.848,00	70.200.614,60	96,29
								01	Општи приходи и примања буџета	72.902.848,00	70.200.614,60	96,29	0,00	0,00	0,00	72.902.848,00	70.200.614,60	96,29
					224	412			Социјални доприноси на терет послодавца	12.138.324,00	11.689.081,37	96,30	0,00	0,00	0,00	12.138.324,00	11.689.081,37	96,30
								01	Општи приходи и примања буџета	12.138.324,00	11.689.081,37	96,30	0,00	0,00	0,00	12.138.324,00	11.689.081,37	96,30
					225	413			Накнаде у натури	895.000,00	716.274,71	80,03	0,00	0,00	0,00	895.000,00	716.274,71	80,03
								01	Општи приходи и примања буџета	895.000,00	716.274,71	80,03	0,00	0,00	0,00	895.000,00	716.274,71	80,03
					226	414			Социјална давања запосленима	4.360.222,10	3.229.310,55	74,06	0,00	0,00	0,00	4.360.222,10	3.229.310,55	74,06
								01	Општи приходи и примања буџета	4.360.222,10	3.229.310,55	74,06	0,00	0,00	0,00	4.360.222,10	3.229.310,55	74,06
					227	415			Накнаде трошкова за запослене	1.820.000,00	1.313.004,77	72,14	0,00	0,00	0,00	1.820.000,00	1.313.004,77	72,14
								01	Општи приходи и примања буџета	1.820.000,00	1.313.004,77	72,14	0,00	0,00	0,00	1.820.000,00	1.313.004,77	72,14
					228	416			Награде запосленима и остали посебни расходи	3.321.000,00	401.229,95	12,08	0,00	0,00	0,00	3.321.000,00	401.229,95	12,08
								01	Општи приходи и примања буџета	3.321.000,00	401.229,95	12,08	0,00	0,00	0,00	3.321.000,00	401.229,95	12,08
					229	421			Стални трошкови	6.000,00	0,00	0,00	0,00	0,00	0,00	6.000,00	0,00	0,00
								01	Општи приходи и примања буџета	6.000,00	0,00	0,00	0,00	0,00	0,00	6.000,00	0,00	0,00
					230	422			Трошкови путовања	387.000,00	44.000,00	11,37	0,00	0,00	0,00	387.000,00	44.000,00	11,37
								01	Општи приходи и примања буџета	387.000,00	44.000,00	11,37	0,00	0,00	0,00	387.000,00	44.000,00	11,37
					231	423			Услуге по уговору	8.300.000,00	3.886.653,59	46,83	0,00	0,00	0,00	8.300.000,00	3.886.653,59	46,83

Р а з д е о	Г л а в а	Функција	Прог.	Прог / Актив Пројекта	Позиц. буџет	Екон. фин. финан.	Извор	ОПИС	СРЕДСТВА ИЗ БУЏЕТА			СРЕДСТВА ИЗ ДОДАТНИХ ПРИХОДА			УКУПНА СРЕДСТВА		
									План	Извршење	Инд. (11:10)	План	Извршење	Инд. (14:13)	План	Извршење	Инд. (17:16)
1	2	3	4	5	6	7	8	9	10	11	12	13	14	15	16	17	18
							01	Општи приходи и примања буџета	8.300.000,00	3.886.653,59	46,83	0,00	0,00	0,00	8.300.000,00	3.886.653,59	46,83
					232		463	Трансфери осталим нивоима власти	1.080.000,00	1.059.175,13	98,07	0,00	0,00	0,00	1.080.000,00	1.059.175,13	98,07
							01	Општи приходи и примања буџета	1.080.000,00	1.059.175,13	98,07	0,00	0,00	0,00	1.080.000,00	1.059.175,13	98,07
					233		482	Порези, обавезне таксе, казне, пенали и камате	1.000.000,00	0,00	0,00	0,00	0,00	0,00	1.000.000,00	0,00	0,00
							01	Општи приходи и примања буџета	1.000.000,00	0,00	0,00	0,00	0,00	0,00	1.000.000,00	0,00	0,00
					234		483	Новчане казне и пенали по решењу судова	1.000,00	0,00	0,00	0,00	0,00	0,00	1.000,00	0,00	0,00
							01	Општи приходи и примања буџета	1.000,00	0,00	0,00	0,00	0,00	0,00	1.000,00	0,00	0,00
					235		485	Накнада штете за повреде или штету нанету од стране државних органа	850.000,00	801.466,54	94,29	0,00	0,00	0,00	850.000,00	801.466,54	94,29
							01	Општи приходи и примања буџета	850.000,00	801.466,54	94,29	0,00	0,00	0,00	850.000,00	801.466,54	94,29
								Укупно за Програмску активност / Пројекат 0602-0001:	107.061.394,10	93.340.811,21	87,18	0,00	0,00	0,00	107.061.394,10	93.340.811,21	87,18
								<b>Укупно за Програм 0602:</b>	<b>107.061.394,10</b>	<b>93.340.811,21</b>	<b>87,18</b>	<b>0,00</b>	<b>0,00</b>	<b>0,00</b>	<b>107.061.394,10</b>	<b>93.340.811,21</b>	<b>87,18</b>
								<b>Извори финансирања за функцију 130:</b>									
							01	Општи приходи и примања буџета	107.061.394,10	93.340.811,21	87,18	0,00	0,00	0,00	107.061.394,10	93.340.811,21	87,18
								<b>Укупно за функцију 130:</b>	<b>107.061.394,10</b>	<b>93.340.811,21</b>	<b>87,18</b>	<b>0,00</b>	<b>0,00</b>	<b>0,00</b>	<b>107.061.394,10</b>	<b>93.340.811,21</b>	<b>87,18</b>
								<b>Извори финансирања за главу 10.01:</b>									
							01	Општи приходи и примања буџета	107.061.394,10	93.340.811,21	87,18	0,00	0,00	0,00	107.061.394,10	93.340.811,21	87,18
								<b>Укупно за главу 10.01:</b>	<b>107.061.394,10</b>	<b>93.340.811,21</b>	<b>87,18</b>	<b>0,00</b>	<b>0,00</b>	<b>0,00</b>	<b>107.061.394,10</b>	<b>93.340.811,21</b>	<b>87,18</b>
								<b>Извори финансирања за раздео 10:</b>									
							01	Општи приходи и примања буџета	107.061.394,10	93.340.811,21	87,18	0,00	0,00	0,00	107.061.394,10	93.340.811,21	87,18
								<b>Укупно за раздео 10:</b>	<b>107.061.394,10</b>	<b>93.340.811,21</b>	<b>87,18</b>	<b>0,00</b>	<b>0,00</b>	<b>0,00</b>	<b>107.061.394,10</b>	<b>93.340.811,21</b>	<b>87,18</b>
11								ГРАДСКА УПРАВА ЗА ОБРАЗОВАЊЕ									
	11.01							ГРАДСКА УПРАВА ЗА ОБРАЗОВАЊЕ									
		130						Опште услуге									
			0602					Програм 15: Опште услуге локалне самоуправе									
				0602-0001				ПА: Функционисање локалне самоуправе и градских општина									
					236		411	Плате, додаци и накнаде запослених (зараде)	29.088.573,00	28.666.747,35	98,55	0,00	0,00	0,00	29.088.573,00	28.666.747,35	98,55
							01	Општи приходи и примања буџета	29.088.573,00	28.666.747,35	98,55	0,00	0,00	0,00	29.088.573,00	28.666.747,35	98,55
					237		412	Социјални доприноси на терет послодавца	4.843.247,00	4.773.013,48	98,55	0,00	0,00	0,00	4.843.247,00	4.773.013,48	98,55
							01	Општи приходи и примања буџета	4.843.247,00	4.773.013,48	98,55	0,00	0,00	0,00	4.843.247,00	4.773.013,48	98,55
					238		413	Накнаде у натура	370.000,00	294.367,00	79,56	0,00	0,00	0,00	370.000,00	294.367,00	79,56
							01	Општи приходи и примања буџета	370.000,00	294.367,00	79,56	0,00	0,00	0,00	370.000,00	294.367,00	79,56
					239		414	Социјална давања запосленима	2.288.206,00	1.823.798,35	79,70	0,00	0,00	0,00	2.288.206,00	1.823.798,35	79,70
							01	Општи приходи и примања буџета	2.288.206,00	1.823.798,35	79,70	0,00	0,00	0,00	2.288.206,00	1.823.798,35	79,70
					240		415	Накнаде трошкова за запослене	506.000,00	326.326,91	64,49	0,00	0,00	0,00	506.000,00	326.326,91	64,49
							01	Општи приходи и примања буџета	506.000,00	326.326,91	64,49	0,00	0,00	0,00	506.000,00	326.326,91	64,49
					241		416	Награде запосленима и остали посебни расходи	110.000,00	93.222,00	84,75	0,00	0,00	0,00	110.000,00	93.222,00	84,75
							01	Општи приходи и примања буџета	110.000,00	93.222,00	84,75	0,00	0,00	0,00	110.000,00	93.222,00	84,75
					242		421	Стални трошкови	18.000,00	0,00	0,00	0,00	0,00	0,00	18.000,00	0,00	0,00

Р а з д е о	Г л а в а	Функција	Прог.	Прог / Актив Пројект	Пози ц. буџет	Екон финан. клас	ИЗВОР	ОПИС	СРЕДСТВА ИЗ БУЏЕТА			СРЕДСТВА ИЗ ДОДАТНИХ ПРИХОДА			УКУПНА СРЕДСТВА		
									План	Извршење	Инд. (11:10)	План	Извршење	Инд. (14:13)	План	Извршење	Инд. (17:16)
							01	Општи приходи и примања буџета	18.000,00	0,00	0,00	0,00	0,00	0,00	18.000,00	0,00	0,00
				243	422			Трошкови путовања	225.180,00	126.740,00	55,28	0,00	0,00	0,00	225.180,00	126.740,00	55,28
							01	Општи приходи и примања буџета	225.180,00	126.740,00	55,28	0,00	0,00	0,00	225.180,00	126.740,00	55,28
				244	423			Услуге по уговору	1.111.000,00	749.146,45	67,43	0,00	0,00	0,00	1.111.000,00	749.146,45	67,43
							01	Општи приходи и примања буџета	1.111.000,00	749.146,45	67,43	0,00	0,00	0,00	1.111.000,00	749.146,45	67,43
				245	483			Новчане казне и пенали по решењу судова	1.000,00	0,00	0,00	0,00	0,00	0,00	1.000,00	0,00	0,00
							01	Општи приходи и примања буџета	1.000,00	0,00	0,00	0,00	0,00	0,00	1.000,00	0,00	0,00
								Укупно за Програмску активност / Пројекат 0602-0001:	38.561.206,00	36.853.361,54	95,57	0,00	0,00	0,00	38.561.206,00	36.853.361,54	95,57
								<b>Укупно за Програм 0602:</b>	38.561.206,00	36.853.361,54	95,57	0,00	0,00	0,00	38.561.206,00	36.853.361,54	95,57
							01	<b>Извори финансирања за функцију 130:</b>									
								Општи приходи и примања буџета	38.561.206,00	36.853.361,54	95,57	0,00	0,00	0,00	38.561.206,00	36.853.361,54	95,57
								<b>Укупно за функцију 130:</b>	38.561.206,00	36.853.361,54	95,57	0,00	0,00	0,00	38.561.206,00	36.853.361,54	95,57
040								<i>Породица и деца</i>									
	0901							Програм 11: Социјална и дечија заштита									
		0901-0006						ПА: Подршка деци и породици са децом									
			246	472				Накнаде за социјалну заштиту из буџета	624.811.906,74	601.984.006,04	96,35	0,00	0,00	0,00	624.811.906,74	601.984.006,04	96,35
								Ова апропријација је намењена за регресирање трошкова боравка деце у ПУ "Радосно детињство"									
							01	Општи приходи и примања буџета	624.811.906,74	601.984.006,04	96,35	0,00	0,00	0,00	624.811.906,74	601.984.006,04	96,35
								Укупно за Програмску активност / Пројекат 0901-0006:	624.811.906,74	601.984.006,04	96,35	0,00	0,00	0,00	624.811.906,74	601.984.006,04	96,35
								<b>Укупно за Програм 0901:</b>	624.811.906,74	601.984.006,04	96,35	0,00	0,00	0,00	624.811.906,74	601.984.006,04	96,35
							01	<b>Извори финансирања за функцију 040:</b>									
								Општи приходи и примања буџета	624.811.906,74	601.984.006,04	96,35	0,00	0,00	0,00	624.811.906,74	601.984.006,04	96,35
								<b>Укупно за функцију 040:</b>	624.811.906,74	601.984.006,04	96,35	0,00	0,00	0,00	624.811.906,74	601.984.006,04	96,35
912								<i>Основно образовање</i>									
								Програм 9: Основно образовање и васпитање									
								ПА: Функционисање основних школа									
			2002					Трансфери осталим нивоима власти	857.811.537,42	765.916.166,02	89,29	0,00	0,00	0,00	857.811.537,42	765.916.166,02	89,29
							01	Општи приходи и примања буџета	857.811.537,42	765.916.166,02	89,29	0,00	0,00	0,00	857.811.537,42	765.916.166,02	89,29
								Укупно за Програмску активност / Пројекат 2002-0001:	857.811.537,42	765.916.166,02	89,29	0,00	0,00	0,00	857.811.537,42	765.916.166,02	89,29
								П: Виши квалитет образовања и васпитања - ОШ									
							2002-4011	Трансфери осталим нивоима власти	32.589.190,00	31.935.157,69	97,99	0,00	0,00	0,00	32.589.190,00	31.935.157,69	97,99
							248	463									
							01	Општи приходи и примања буџета	32.589.190,00	31.935.157,69	97,99	0,00	0,00	0,00	32.589.190,00	31.935.157,69	97,99
								Укупно за Програмску активност / Пројекат 2002-4011:	32.589.190,00	31.935.157,69	97,99	0,00	0,00	0,00	32.589.190,00	31.935.157,69	97,99
								П: Међумесни превоз ученика									
							2002-4012	Услуге по уговору	30.000,00	0,00	0,00	0,00	0,00	0,00	30.000,00	0,00	0,00
							249	423									
							01	Општи приходи и примања буџета	30.000,00	0,00	0,00	0,00	0,00	0,00	30.000,00	0,00	0,00
								Укупно за Програмску активност / Пројекат 2002-4012:	30.000,00	0,00	0,00	0,00	0,00	0,00	30.000,00	0,00	0,00
								П: Надградња школе-ОШ "Иван Гундулић"									
							2002-4014	Трансфери осталим нивоима власти	87.632.785,00	84.668.345,04	96,62	0,00	0,00	0,00	87.632.785,00	84.668.345,04	96,62
							250	463									

Р а з д е о	Г л а в а	Функција	Прог.	Прог / Актив Пројекта	Позиц. буџет	Екон. клас.	Извор финан.	ОПИС	СРЕДСТВА ИЗ БУЏЕТА			СРЕДСТВА ИЗ ДОДАТНИХ ПРИХОДА			УКУПНА СРЕДСТВА		
									План	Извршење	Инд. (11:10)	План	Извршење	Инд. (14:13)	План	Извршење	Инд. (17:16)
1	2	3	4	5	6	7	8	9	10	11	12	13	14	15	16	17	18
							01	Општи приходи и примања буџета	66.133.530,00	63.579.712,04	96,14	0,00	0,00	0,00	66.133.530,00	63.579.712,04	96,14
							13	Нераспоређени вишак прихода и примања из ранијих година	21.499.255,00	21.088.633,00	98,09	0,00	0,00	0,00	21.499.255,00	21.088.633,00	98,09
								Укупно за Програмску активност / Пројекат 2002-4014:	87.632.785,00	84.668.345,04	96,62	0,00	0,00	0,00	87.632.785,00	84.668.345,04	96,62
			2002-4015					П: Доградња спортске сале - ОШ: "Васа Стајић"									
				251	463			Трансфери осталим нивоима власти	61.605.000,00	59.902.416,56	97,24	0,00	0,00	0,00	61.605.000,00	59.902.416,56	97,24
							01	Општи приходи и примања буџета	45.930.000,00	44.902.416,56	97,76	0,00	0,00	0,00	45.930.000,00	44.902.416,56	97,76
							13	Нераспоређени вишак прихода и примања из ранијих година	15.675.000,00	15.000.000,00	95,69	0,00	0,00	0,00	15.675.000,00	15.000.000,00	95,69
								Укупно за Програмску активност / Пројекат 2002-4015:	61.605.000,00	59.902.416,56	97,24	0,00	0,00	0,00	61.605.000,00	59.902.416,56	97,24
								<b>Укупно за Програм 2002:</b>	<b>1.039.668.512,42</b>	<b>942.422.085,31</b>	<b>90,65</b>	<b>0,00</b>	<b>0,00</b>	<b>0,00</b>	<b>1.039.668.512,42</b>	<b>942.422.085,31</b>	<b>90,65</b>
								<b>Извори финансирања за функцију 912:</b>									
							01	Општи приходи и примања буџета	1.002.494.257,42	906.333.452,31	90,41	0,00	0,00	0,00	1.002.494.257,42	906.333.452,31	90,41
							13	Нераспоређени вишак прихода и примања из ранијих година	37.174.255,00	36.088.633,00	97,08	0,00	0,00	0,00	37.174.255,00	36.088.633,00	97,08
								<b>Укупно за функцију 912:</b>	<b>1.039.668.512,42</b>	<b>942.422.085,31</b>	<b>90,65</b>	<b>0,00</b>	<b>0,00</b>	<b>0,00</b>	<b>1.039.668.512,42</b>	<b>942.422.085,31</b>	<b>90,65</b>
	920		2003					<i>Средње образовање</i>									
								Програм 10: Средње образовање и васпитање									
								ПА: Функционисање средњих школа									
				2003-0001				Трансфери осталим нивоима власти	613.748.025,00	522.935.692,11	85,20	0,00	0,00	0,00	613.748.025,00	522.935.692,11	85,20
							252	463									
							01	Општи приходи и примања буџета	592.496.414,00	505.684.039,25	85,35	0,00	0,00	0,00	592.496.414,00	505.684.039,25	85,35
							13	Нераспоређени вишак прихода и примања из ранијих година	21.251.611,00	17.251.652,86	81,18	0,00	0,00	0,00	21.251.611,00	17.251.652,86	81,18
								Укупно за Програмску активност / Пројекат 2003-0001:	613.748.025,00	522.935.692,11	85,20	0,00	0,00	0,00	613.748.025,00	522.935.692,11	85,20
								П: Изградња музичке и балетске школе									
				2003-4003				Трансфери осталим нивоима власти	364.821.000,00	364.565.262,30	99,93	0,00	0,00	0,00	364.821.000,00	364.565.262,30	99,93
							253	463									
							01	Општи приходи и примања буџета	364.821.000,00	364.565.262,30	99,93	0,00	0,00	0,00	364.821.000,00	364.565.262,30	99,93
								Укупно за Програмску активност / Пројекат 2003-4003:	364.821.000,00	364.565.262,30	99,93	0,00	0,00	0,00	364.821.000,00	364.565.262,30	99,93
								П: Потребе ученика са сметњама у развоју									
				2003-4004				Услуге по уговору	291.529,00	152.398,00	52,28	0,00	0,00	0,00	291.529,00	152.398,00	52,28
							254	423									
							01	Општи приходи и примања буџета	291.529,00	152.398,00	52,28	0,00	0,00	0,00	291.529,00	152.398,00	52,28
								Укупно за Програмску активност / Пројекат 2003-4004:	291.529,00	152.398,00	52,28	0,00	0,00	0,00	291.529,00	152.398,00	52,28
								П: Надоградња објекта гимназије И. Секулић									
				2003-4005				Трансфери осталим нивоима власти	139.188.500,00	131.327.904,86	94,35	0,00	0,00	0,00	139.188.500,00	131.327.904,86	94,35
							255	463									
							01	Општи приходи и примања буџета	79.712.500,00	78.527.316,30	98,51	0,00	0,00	0,00	79.712.500,00	78.527.316,30	98,51
							13	Нераспоређени вишак прихода и примања из ранијих година	59.476.000,00	52.800.588,56	88,78	0,00	0,00	0,00	59.476.000,00	52.800.588,56	88,78
								Укупно за Програмску активност / Пројекат 2003-4005:	139.188.500,00	131.327.904,86	94,35	0,00	0,00	0,00	139.188.500,00	131.327.904,86	94,35
								П: Виши квалитет образовања и васпитања - СШ									
				2003-4006				Трансфери осталим нивоима власти	4.066.840,00	3.207.193,62	78,86	0,00	0,00	0,00	4.066.840,00	3.207.193,62	78,86
							256	463									
							01	Општи приходи и примања буџета	4.066.840,00	3.207.193,62	78,86	0,00	0,00	0,00	4.066.840,00	3.207.193,62	78,86
								Укупно за Програмску активност / Пројекат 2003-4006:	4.066.840,00	3.207.193,62	78,86	0,00	0,00	0,00	4.066.840,00	3.207.193,62	78,86





Р а з д е о	Г л а в а	Функција	Прог. Пројекат	Прог / Актив буџет	Позиц. буџет	Екон финан.	Извор финан.	ОПИС	СРЕДСТВА ИЗ БУЏЕТА			СРЕДСТВА ИЗ ДОДАТНИХ ПРИХОДА			УКУПНА СРЕДСТВА		
									План	Извршење	Инд. (11:10)	План	Извршење	Инд. (14:13)	План	Извршење	Инд. (17:16)
					265	422		Трошкови путовања	5.242.000,00	3.092.234,17	58,99	0,00	0,00	0,00	5.242.000,00	3.092.234,17	58,99
						01		Општи приходи и примања буџета	5.242.000,00	3.092.234,17	58,99	0,00	0,00	0,00	5.242.000,00	3.092.234,17	58,99
					266	423		Услуге по уговору	27.444.000,00	19.915.281,42	72,57	0,00	0,00	0,00	27.444.000,00	19.915.281,42	72,57
						01		Општи приходи и примања буџета	27.444.000,00	19.915.281,42	72,57	0,00	0,00	0,00	27.444.000,00	19.915.281,42	72,57
					267	424		Специјализоване услуге	7.000.000,00	6.821.800,00	97,45	0,00	0,00	0,00	7.000.000,00	6.821.800,00	97,45
						01		Општи приходи и примања буџета	7.000.000,00	6.821.800,00	97,45	0,00	0,00	0,00	7.000.000,00	6.821.800,00	97,45
					268	425		Текуће поправке и одржавање	80.000.000,00	79.987.020,32	99,98	0,00	0,00	0,00	80.000.000,00	79.987.020,32	99,98
						01		Општи приходи и примања буџета	80.000.000,00	79.987.020,32	99,98	0,00	0,00	0,00	80.000.000,00	79.987.020,32	99,98
					269	426		Материјал	641.007.869,25	502.084.923,09	78,33	0,00	490.050,00	0,00	641.007.869,25	502.574.973,09	78,40
								Део ове апропријације обезбеђује се из средстава регресирања трошкова боравка деце у ПУ "Радосно детињство"									
						01		Општи приходи и примања буџета	548.254.637,00	410.902.302,98	74,95	0,00	0,00	0,00	548.254.637,00	410.902.302,98	74,95
						07		Трансфери од других нивоа власти	92.460.716,00	90.890.107,86	98,30	0,00	490.050,00	0,00	92.460.716,00	91.380.157,86	98,83
						08		Доброволни трансфери од физичких и правних лица	130.000,00	129.996,00	100,00	0,00	0,00	0,00	130.000,00	129.996,00	100,00
						15		Неутрошена средства донација, помоћи и трансфера из ранијих година	162.516,25	162.516,25	100,00	0,00	0,00	0,00	162.516,25	162.516,25	100,00
					270	482		Порези, обавезне таксе, казне, пенали и камате	1.150.000,00	128.640,00	11,19	0,00	0,00	0,00	1.150.000,00	128.640,00	11,19
						01		Општи приходи и примања буџета	1.150.000,00	128.640,00	11,19	0,00	0,00	0,00	1.150.000,00	128.640,00	11,19
					271	483		Новчане казне и пенали по решењу судова	21.000.000,00	5.274.657,53	25,12	0,00	0,00	0,00	21.000.000,00	5.274.657,53	25,12
						01		Општи приходи и примања буџета	6.000.000,00	2.512.153,27	41,87	0,00	0,00	0,00	6.000.000,00	2.512.153,27	41,87
						13		Нераспоређени вишак прихода и примања из ранијих година	15.000.000,00	2.762.504,26	18,42	0,00	0,00	0,00	15.000.000,00	2.762.504,26	18,42
					272	511		Зграде и грађевински објекти	39.870.000,00	35.162.159,10	88,19	0,00	0,00	0,00	39.870.000,00	35.162.159,10	88,19
						01		Општи приходи и примања буџета	39.870.000,00	35.162.159,10	88,19	0,00	0,00	0,00	39.870.000,00	35.162.159,10	88,19
					273	512		Машине и опрема	65.820.000,00	61.383.048,00	93,26	0,00	0,00	0,00	65.820.000,00	61.383.048,00	93,26
						01		Општи приходи и примања буџета	64.820.000,00	60.412.128,00	93,20	0,00	0,00	0,00	64.820.000,00	60.412.128,00	93,20
						13		Нераспоређени вишак прихода и примања из ранијих година	1.000.000,00	970.920,00	97,09	0,00	0,00	0,00	1.000.000,00	970.920,00	97,09
								Укупно за Програмску активност / Пројекат 2001-0001:	3.349.053.861,25	3.099.001.990,49	92,53	0,00	491.305,13	0,00	3.349.053.861,25	3.099.493.295,62	92,55
				2001-5010				П: Изградња и опремање објекта у Адидцама									
					274	511		Зграде и грађевински објекти	79.974.000,00	79.974.000,00	100,00	0,00	0,00	0,00	79.974.000,00	79.974.000,00	100,00
						01		Општи приходи и примања буџета	79.974.000,00	79.974.000,00	100,00	0,00	0,00	0,00	79.974.000,00	79.974.000,00	100,00
								Укупно за Програмску активност / Пројекат 2001-5010:	79.974.000,00	79.974.000,00	100,00	0,00	0,00	0,00	79.974.000,00	79.974.000,00	100,00
				2001-5012				П: Изградња и опремање објекта у Ораховој улици									
					274_1	511		Зграде и грађевински објекти	50.966.805,00	50.429.706,25	98,95	0,00	0,00	0,00	50.966.805,00	50.429.706,25	98,95
						01		Општи приходи и примања буџета	5.416.805,00	5.416.804,30	100,00	0,00	0,00	0,00	5.416.805,00	5.416.804,30	100,00
						13		Нераспоређени вишак прихода и примања из ранијих година	45.550.000,00	45.012.901,95	98,82	0,00	0,00	0,00	45.550.000,00	45.012.901,95	98,82

Р а з е о	Г л а в а	Функција	Прог.	Прог / Актив Пројект	Позиц. буџет	Екон финан.	Извор буџет	ОПИС	СРЕДСТВА ИЗ БУЏЕТА			СРЕДСТВА ИЗ ДОДАТНИХ ПРИХОДА			УКУПНА СРЕДСТВА		
									План	Извршење	Инд. (11:10)	План	Извршење	Инд. (14:13)	План	Извршење	Инд. (17:16)
								Укупно за Програмску активност / Пројекат 2001-5012:	50.966.805,00	50.429.706,25	98,95	0,00	0,00	0,00	50.966.805,00	50.429.706,25	98,95
								Укупно за Програм 2001:	3.479.994.666,25	3.229.405.696,74	92,80	0,00	491.305,13	0,00	3.479.994.666,25	3.229.897.001,87	92,81
								Извори финансирања за функцију 911:									
							01	Општи приходи и примања буџета	3.323.783.550,00	3.088.105.539,36	92,91	0,00	0,00	0,00	3.323.783.550,00	3.088.105.539,36	92,91
							07	Трансфери од других нивоа власти	94.368.600,00	92.261.318,92	97,77	0,00	491.305,13	0,00	94.368.600,00	92.752.624,05	98,29
							08	Добровољни трансфери од физичких и правних лица	130.000,00	129.996,00	100,00	0,00	0,00	0,00	130.000,00	129.996,00	100,00
							13	Нераспоређени вишак прихода и примања из ранијих година	61.550.000,00	48.746.326,21	79,20	0,00	0,00	0,00	61.550.000,00	48.746.326,21	79,20
							15	Неутрошена средства донација, помоћи и трансфера из ранијих година	162.516,25	162.516,25	100,00	0,00	0,00	0,00	162.516,25	162.516,25	100,00
								Укупно за функцију 911:	3.479.994.666,25	3.229.405.696,74	92,80	0,00	491.305,13	0,00	3.479.994.666,25	3.229.897.001,87	92,81
								Извори финансирања за главу 11.02:									
							01	Општи приходи и примања буџета	3.323.783.550,00	3.088.105.539,36	92,91	0,00	0,00	0,00	3.323.783.550,00	3.088.105.539,36	92,91
							07	Трансфери од других нивоа власти	94.368.600,00	92.261.318,92	97,77	0,00	491.305,13	0,00	94.368.600,00	92.752.624,05	98,29
							08	Добровољни трансфери од физичких и правних лица	130.000,00	129.996,00	100,00	0,00	0,00	0,00	130.000,00	129.996,00	100,00
							13	Нераспоређени вишак прихода и примања из ранијих година	61.550.000,00	48.746.326,21	79,20	0,00	0,00	0,00	61.550.000,00	48.746.326,21	79,20
							15	Неутрошена средства донација, помоћи и трансфера из ранијих година	162.516,25	162.516,25	100,00	0,00	0,00	0,00	162.516,25	162.516,25	100,00
								Укупно за главу 11.02:	3.479.994.666,25	3.229.405.696,74	92,80	0,00	491.305,13	0,00	3.479.994.666,25	3.229.897.001,87	92,81
								Извори финансирања за раздео 11:									
							01	Општи приходи и примања буџета	6.050.585.732,16	5.604.959.097,72	92,63	0,00	0,00	0,00	6.050.585.732,16	5.604.959.097,72	92,63
							07	Трансфери од других нивоа власти	94.368.600,00	92.261.318,92	97,77	0,00	491.305,13	0,00	94.368.600,00	92.752.624,05	98,29
							08	Добровољни трансфери од физичких и правних лица	130.000,00	129.996,00	100,00	0,00	0,00	0,00	130.000,00	129.996,00	100,00
							13	Нераспоређени вишак прихода и примања из ранијих година	220.251.866,00	195.687.200,63	88,85	0,00	0,00	0,00	220.251.866,00	195.687.200,63	88,85
							15	Неутрошена средства донација, помоћи и трансфера из ранијих година	162.516,25	162.516,25	100,00	0,00	0,00	0,00	162.516,25	162.516,25	100,00
								Укупно за раздео 11:	6.365.498.714,41	5.893.200.129,52	92,58	0,00	491.305,13	0,00	6.365.498.714,41	5.893.691.434,65	92,59
12								ГРАДСКА УПРАВА ЗА КУЛТУРУ									
	12.01							ГРАДСКА УПРАВА ЗА КУЛТУРУ									
		130						Опште услуге									
			0602					Програм 15: Опште услуге локалне самоуправе									
				0602-0001				ПА: Функционисање локалне самоуправе и градских општина									
					275	411		Плате, додаци и накнаде запослених (зараде)	26.155.438,00	26.155.420,04	100,00	0,00	0,00	0,00	26.155.438,00	26.155.420,04	100,00
						01		Општи приходи и примања буџета	26.155.438,00	26.155.420,04	100,00	0,00	0,00	0,00	26.155.438,00	26.155.420,04	100,00
					276	412		Социјални доприноси на терет послодавца	4.627.850,00	4.627.802,05	100,00	0,00	0,00	0,00	4.627.850,00	4.627.802,05	100,00
						01		Општи приходи и примања буџета	4.627.850,00	4.627.802,05	100,00	0,00	0,00	0,00	4.627.850,00	4.627.802,05	100,00
					277	413		Накнаде у природи	370.000,00	208.604,00	56,38	0,00	0,00	0,00	370.000,00	208.604,00	56,38
						01		Општи приходи и примања буџета	370.000,00	208.604,00	56,38	0,00	0,00	0,00	370.000,00	208.604,00	56,38
					278	414		Социјална давања запосленима	2.309.533,28	1.324.752,02	57,36	0,00	0,00	0,00	2.309.533,28	1.324.752,02	57,36
						01		Општи приходи и примања буџета	2.309.533,28	1.324.752,02	57,36	0,00	0,00	0,00	2.309.533,28	1.324.752,02	57,36
					279	415		Накнаде трошкова за запослене	660.006,00	500.028,18	75,76	0,00	0,00	0,00	660.006,00	500.028,18	75,76
						01		Општи приходи и примања буџета	660.006,00	500.028,18	75,76	0,00	0,00	0,00	660.006,00	500.028,18	75,76
					280	421		Стални трошкови	80.000,00	0,00	0,00	0,00	0,00	0,00	80.000,00	0,00	0,00



Р а з д е о	Г л а в а	Функција	Прог.	Прог / Актив Пројект	Пози ц.	Екон буџет	Извор финан.	ОПИС	СРЕДСТВА ИЗ БУЏЕТА			СРЕДСТВА ИЗ ДОДАТНИХ ПРИХОДА			УКУПНА СРЕДСТВА		Инд. (17:16)	
									План	Извршење	Инд. (11:10)	План	Извршење	Инд. (14:13)	План	Извршење		
																		10
								01	Општи приходи и примања буџета	17.250.000,00	16.996.529,10	98,53	0,00	0,00	0,00	17.250.000,00	16.996.529,10	98,53
					289	481			Дотације невладиним организацијама	184.323.023,00	182.035.881,21	98,76	0,00	0,00	0,00	184.323.023,00	182.035.881,21	98,76
								01	Општи приходи и примања буџета	184.323.023,00	182.035.881,21	98,76	0,00	0,00	0,00	184.323.023,00	182.035.881,21	98,76
									Укупно за Програмску активност / Пројекат 1201-0002:	252.973.023,00	250.256.451,52	98,93	0,00	0,00	0,00	252.973.023,00	250.256.451,52	98,93
				1201-0003					ПА: Унапређење система очувања и представљања културно-историјског наслеђа									
					290	423			Услуге по уговору	100.000,00	39.660,38	39,66	0,00	0,00	0,00	100.000,00	39.660,38	39,66
								01	Општи приходи и примања буџета	100.000,00	39.660,38	39,66	0,00	0,00	0,00	100.000,00	39.660,38	39,66
					291	454			Субвенције приватним предузећима	250.000,00	150.000,00	60,00	0,00	0,00	0,00	250.000,00	150.000,00	60,00
								01	Општи приходи и примања буџета	250.000,00	150.000,00	60,00	0,00	0,00	0,00	250.000,00	150.000,00	60,00
					292	463			Трансфери осталим нивоима власти	650.000,00	650.000,00	100,00	0,00	0,00	0,00	650.000,00	650.000,00	100,00
								01	Општи приходи и примања буџета	650.000,00	650.000,00	100,00	0,00	0,00	0,00	650.000,00	650.000,00	100,00
					293	481			Дотације невладиним организацијама	22.950.000,00	22.876.858,42	99,68	0,00	0,00	0,00	22.950.000,00	22.876.858,42	99,68
								01	Општи приходи и примања буџета	22.950.000,00	22.876.858,42	99,68	0,00	0,00	0,00	22.950.000,00	22.876.858,42	99,68
									Укупно за Програмску активност / Пројекат 1201-0003:	23.950.000,00	23.716.518,80	99,03	0,00	0,00	0,00	23.950.000,00	23.716.518,80	99,03
				1201-7009					П: Европска престоница културе									
					298	465			Остале дотације и трансфери	988.479.239,00	988.479.239,00	100,00	0,00	0,00	0,00	988.479.239,00	988.479.239,00	100,00
								01	Општи приходи и примања буџета	377.710.239,00	377.710.239,00	100,00	0,00	0,00	0,00	377.710.239,00	377.710.239,00	100,00
								07	Трансфери од других нивоа власти	610.769.000,00	610.769.000,00	100,00	0,00	0,00	0,00	610.769.000,00	610.769.000,00	100,00
									Укупно за Програмску активност / Пројекат 1201-7009:	988.479.239,00	988.479.239,00	100,00	0,00	0,00	0,00	988.479.239,00	988.479.239,00	100,00
									Укупно за Програм 1201:	1.265.402.262,00	1.262.452.209,32	99,77	0,00	0,00	0,00	1.265.402.262,00	1.262.452.209,32	99,77
									<b>Извори финансирања за функцију 820:</b>									
								01	Општи приходи и примања буџета	654.633.262,00	651.683.209,32	99,55	0,00	0,00	0,00	654.633.262,00	651.683.209,32	99,55
								07	Трансфери од других нивоа власти	610.769.000,00	610.769.000,00	100,00	0,00	0,00	0,00	610.769.000,00	610.769.000,00	100,00
									Укупно за функцију 820:	1.265.402.262,00	1.262.452.209,32	99,77	0,00	0,00	0,00	1.265.402.262,00	1.262.452.209,32	99,77
				830					<i>Услуге емитовања и штампања</i>									
					1201				Програм 13: Развој културе и информисања									
									ПА: Јачање културне продукције и уметничког стваралаштва									
									Услуге по уговору	80.000,00	20.568,08	25,71	0,00	0,00	0,00	80.000,00	20.568,08	25,71
								01	Општи приходи и примања буџета	80.000,00	20.568,08	25,71	0,00	0,00	0,00	80.000,00	20.568,08	25,71
					300	454			Субвенције приватним предузећима	5.500.000,00	5.398.128,00	98,15	0,00	0,00	0,00	5.500.000,00	5.398.128,00	98,15
								01	Општи приходи и примања буџета	5.500.000,00	5.398.128,00	98,15	0,00	0,00	0,00	5.500.000,00	5.398.128,00	98,15
					301	463			Трансфери осталим нивоима власти	2.300.000,00	2.288.449,60	99,50	0,00	0,00	0,00	2.300.000,00	2.288.449,60	99,50
								01	Општи приходи и примања буџета	2.300.000,00	2.288.449,60	99,50	0,00	0,00	0,00	2.300.000,00	2.288.449,60	99,50
					302	481			Дотације невладиним организацијама	4.420.000,00	4.280.000,00	96,83	0,00	0,00	0,00	4.420.000,00	4.280.000,00	96,83
								01	Општи приходи и примања буџета	4.420.000,00	4.280.000,00	96,83	0,00	0,00	0,00	4.420.000,00	4.280.000,00	96,83
									Укупно за Програмску активност / Пројекат 1201-0002:	12.300.000,00	11.987.145,68	97,46	0,00	0,00	0,00	12.300.000,00	11.987.145,68	97,46

Р а з д е о	Г л а в а	Функција	Прог.	Прог / Актив Пројект	Позиц. буџет	Екон. клас.	Извор финан.	ОПИС	СРЕДСТВА ИЗ БУЏЕТА			СРЕДСТВА ИЗ ДОДАТНИХ ПРИХОДА			УКУПНА СРЕДСТВА				
									План	Извршење	Инд. (11:10)	План	Извршење	Инд. (14:13)	План	Извршење	Инд. (17:16)		
																		10	11
				1201-0004				ПА: Остваривање и унапређивање јавног интереса у области јавног информисања											
				303	423			Услуге по уговору	405.000,00	263.060,58	64,95	0,00	0,00	0,00	405.000,00	263.060,58	64,95		
					01			Општи приходи и примања буџета	405.000,00	263.060,58	64,95	0,00	0,00	0,00	405.000,00	263.060,58	64,95		
				304	454			Субвенције приватним предузећима	47.108.800,00	47.000.000,00	99,77	0,00	0,00	0,00	47.108.800,00	47.000.000,00	99,77		
					01			Општи приходи и примања буџета	47.108.800,00	47.000.000,00	99,77	0,00	0,00	0,00	47.108.800,00	47.000.000,00	99,77		
				305	481			Дотације невладиним организацијама	8.613.300,00	8.450.000,00	98,10	0,00	0,00	0,00	8.613.300,00	8.450.000,00	98,10		
					01			Општи приходи и примања буџета	8.613.300,00	8.450.000,00	98,10	0,00	0,00	0,00	8.613.300,00	8.450.000,00	98,10		
								Укупно за Програмску активност / Пројекат 1201-0004:	56.127.100,00	55.713.060,58	99,26	0,00	0,00	0,00	56.127.100,00	55.713.060,58	99,26		
				1201-0005				ПА: Унапређење јавног информисања на језицима националних мањина											
				306	454			Субвенције приватним предузећима	3.800.000,00	3.700.000,00	97,37	0,00	0,00	0,00	3.800.000,00	3.700.000,00	97,37		
					01			Општи приходи и примања буџета	3.800.000,00	3.700.000,00	97,37	0,00	0,00	0,00	3.800.000,00	3.700.000,00	97,37		
				307	481			Дотације невладиним организацијама	522.537,00	500.000,00	95,69	0,00	0,00	0,00	522.537,00	500.000,00	95,69		
					01			Општи приходи и примања буџета	522.537,00	500.000,00	95,69	0,00	0,00	0,00	522.537,00	500.000,00	95,69		
								Укупно за Програмску активност / Пројекат 1201-0005:	4.322.537,00	4.200.000,00	97,17	0,00	0,00	0,00	4.322.537,00	4.200.000,00	97,17		
				1201-0006				ПА: Унапређење јавног информисања особа са инвалидитетом											
				308	454			Субвенције приватним предузећима	2.350.540,00	2.200.000,00	93,60	0,00	0,00	0,00	2.350.540,00	2.200.000,00	93,60		
					01			Општи приходи и примања буџета	2.350.540,00	2.200.000,00	93,60	0,00	0,00	0,00	2.350.540,00	2.200.000,00	93,60		
				309	481			Дотације невладиним организацијама	1.615.000,00	1.550.000,00	95,98	0,00	0,00	0,00	1.615.000,00	1.550.000,00	95,98		
					01			Општи приходи и примања буџета	1.615.000,00	1.550.000,00	95,98	0,00	0,00	0,00	1.615.000,00	1.550.000,00	95,98		
								Укупно за Програмску активност / Пројекат 1201-0006:	3.965.540,00	3.750.000,00	94,56	0,00	0,00	0,00	3.965.540,00	3.750.000,00	94,56		
								<b>Укупно за Програм 1201:</b>	<b>76.715.177,00</b>	<b>75.650.206,26</b>	<b>98,61</b>	<b>0,00</b>	<b>0,00</b>	<b>0,00</b>	<b>76.715.177,00</b>	<b>75.650.206,26</b>	<b>98,61</b>		
								<b>Извори финансирања за функцију 830:</b>											
							01	Општи приходи и примања буџета	76.715.177,00	75.650.206,26	98,61	0,00	0,00	0,00	76.715.177,00	75.650.206,26	98,61		
								<b>Укупно за функцију 830:</b>	<b>76.715.177,00</b>	<b>75.650.206,26</b>	<b>98,61</b>	<b>0,00</b>	<b>0,00</b>	<b>0,00</b>	<b>76.715.177,00</b>	<b>75.650.206,26</b>	<b>98,61</b>		
860				1201				Рекреација, спорт, култура и вере, неklasификовано на другом месту											
				1201-0003				Програм 13: Развој културе и информисања											
								ПА: Унапређење система очувања и представљања културно-историјског наслеђа											
				310	423			Услуге по уговору	135.000,00	84.278,32	62,43	0,00	0,00	0,00	135.000,00	84.278,32	62,43		
					01			Општи приходи и примања буџета	135.000,00	84.278,32	62,43	0,00	0,00	0,00	135.000,00	84.278,32	62,43		
				311	481			Дотације невладиним организацијама	21.390.000,00	21.390.000,00	100,00	0,00	0,00	0,00	21.390.000,00	21.390.000,00	100,00		
					01			Општи приходи и примања буџета	21.390.000,00	21.390.000,00	100,00	0,00	0,00	0,00	21.390.000,00	21.390.000,00	100,00		
								Укупно за Програмску активност / Пројекат 1201-0003:	21.525.000,00	21.474.278,32	99,76	0,00	0,00	0,00	21.525.000,00	21.474.278,32	99,76		
								<b>Укупно за Програм 1201:</b>	<b>21.525.000,00</b>	<b>21.474.278,32</b>	<b>99,76</b>	<b>0,00</b>	<b>0,00</b>	<b>0,00</b>	<b>21.525.000,00</b>	<b>21.474.278,32</b>	<b>99,76</b>		
								<b>Извори финансирања за функцију 860:</b>											
							01	Општи приходи и примања буџета	21.525.000,00	21.474.278,32	99,76	0,00	0,00	0,00	21.525.000,00	21.474.278,32	99,76		



Р а з д е о	Г л а в а	Функција	Прог.	Прог / Актив Пројекта	Пози ц. буџет	Екон финан. клас	Извор	ОПИС	СРЕДСТВА ИЗ БУЏЕТА			СРЕДСТВА ИЗ ДОДАТНИХ ПРИХОДА			УКУПНА СРЕДСТВА		
									План	Извршење	Инд. (11:10)	План	Извршење	Инд. (14:13)	План	Извршење	Инд. (17:16)
1	2	3	4	5	6	7	8	9	10	11	12	13	14	15	16	17	18
							13	Нераспоређени вишак прихода и примања из ранијих година	0,00	0,00	0,00	62.696,44	60.010,00	95,72	62.696,44	60.010,00	95,72
							56	Финансијска помоћ ЕУ	198.000,00	0,00	0,00	0,00	0,00	0,00	198.000,00	0,00	0,00
				320			423	Услуге по уговору	313.987.504,87	277.927.016,44	88,52	73.295.413,50	14.475.993,13	19,75	387.282.918,37	292.403.009,57	75,50
							01	Општи приходи и примања буџета	200.267.252,00	165.459.834,63	82,62	0,00	0,00	0,00	200.267.252,00	165.459.834,63	82,62
							04	Сопствени приходи буџетских корисника	0,00	0,00	0,00	62.168.025,00	14.241.151,79	22,91	62.168.025,00	14.241.151,79	22,91
							05	Донације од иностраних земаља	1.035.852,27	814.677,82	78,65	0,00	0,00	0,00	1.035.852,27	814.677,82	78,65
							06	Донације од међународних организација	1.600.062,00	1.496.481,21	93,53	0,00	0,00	0,00	1.600.062,00	1.496.481,21	93,53
							07	Трансфери од других нивоа власти	108.255.544,00	108.239.111,20	99,98	0,00	0,00	0,00	108.255.544,00	108.239.111,20	99,98
							08	Добровољни трансфери од физичких и правних лица	175.000,00	150.000,00	85,71	0,00	0,00	0,00	175.000,00	150.000,00	85,71
							13	Нераспоређени вишак прихода и примања из ранијих година	229.994,60	229.994,60	100,00	11.127.388,50	234.841,34	2,11	11.357.383,10	464.835,94	4,09
							56	Финансијска помоћ ЕУ	2.423.800,00	1.536.916,98	63,41	0,00	0,00	0,00	2.423.800,00	1.536.916,98	63,41
				321			424	Специјализоване услуге	625.253.532,60	442.447.427,88	70,76	26.877.254,72	9.565.644,06	35,59	652.130.787,32	452.013.071,94	69,31
							01	Општи приходи и примања буџета	231.955.584,00	201.608.852,06	86,92	0,00	0,00	0,00	231.955.584,00	201.608.852,06	86,92
							04	Сопствени приходи буџетских корисника	0,00	0,00	0,00	25.667.210,00	8.898.623,29	34,67	25.667.210,00	8.898.623,29	34,67
							05	Донације од иностраних земаља	116.400,00	112.941,86	97,03	0,00	0,00	0,00	116.400,00	112.941,86	97,03
							07	Трансфери од других нивоа власти	350.426.396,40	198.292.288,80	56,59	0,00	0,00	0,00	350.426.396,40	198.292.288,80	56,59
							08	Добровољни трансфери од физичких и правних лица	700.000,00	700.000,00	100,00	0,00	0,00	0,00	700.000,00	700.000,00	100,00
							13	Нераспоређени вишак прихода и примања из ранијих година	41.465.152,20	41.143.650,66	99,22	1.210.044,72	667.020,77	55,12	42.675.196,92	41.810.671,43	97,97
							56	Финансијска помоћ ЕУ	590.000,00	589.694,50	99,95	0,00	0,00	0,00	590.000,00	589.694,50	99,95
				322			425	Текуће поправке и одржавање	41.610.356,40	36.863.842,36	88,59	7.079.997,58	2.385.694,36	33,70	48.690.353,98	39.249.536,72	80,61
							01	Општи приходи и примања буџета	36.810.356,40	32.063.842,74	87,11	0,00	0,00	0,00	36.810.356,40	32.063.842,74	87,11
							04	Сопствени приходи буџетских корисника	0,00	0,00	0,00	4.030.000,00	2.135.876,78	53,00	4.030.000,00	2.135.876,78	53,00
							13	Нераспоређени вишак прихода и примања из ранијих година	4.800.000,00	4.799.999,62	100,00	3.049.997,58	249.817,58	8,19	7.849.997,58	5.049.817,20	64,33
				323			426	Материјал	34.099.378,00	31.366.624,67	91,99	16.858.260,25	4.388.609,46	26,03	50.957.638,25	35.755.234,13	70,17
							01	Општи приходи и примања буџета	33.249.378,00	30.516.624,67	91,78	0,00	0,00	0,00	33.249.378,00	30.516.624,67	91,78
							04	Сопствени приходи буџетских корисника	0,00	0,00	0,00	16.446.981,00	4.135.495,86	25,14	16.446.981,00	4.135.495,86	25,14
							07	Трансфери од других нивоа власти	850.000,00	850.000,00	100,00	0,00	0,00	0,00	850.000,00	850.000,00	100,00
							13	Нераспоређени вишак прихода и примања из ранијих година	0,00	0,00	0,00	410.350,46	252.184,81	61,46	410.350,46	252.184,81	61,46
							15	Неутрошена средства донација, помоћи и трансфера из ранијих година	0,00	0,00	0,00	928,79	928,79	100,00	928,79	928,79	100,00
				324			444	Пратећи трошкови задуживања	0,00	0,00	0,00	37.000,00	0,00	0,00	37.000,00	0,00	0,00
							04	Сопствени приходи буџетских корисника	0,00	0,00	0,00	37.000,00	0,00	0,00	37.000,00	0,00	0,00
				325			463	Трансфери осталим нивоима власти	2.280.000,00	2.101.417,06	92,17	50.000,00	30.837,61	61,68	2.330.000,00	2.132.254,67	91,51
							01	Општи приходи и примања буџета	2.280.000,00	2.101.417,06	92,17	0,00	0,00	0,00	2.280.000,00	2.101.417,06	92,17
							04	Сопствени приходи буџетских корисника	0,00	0,00	0,00	50.000,00	30.837,61	61,68	50.000,00	30.837,61	61,68
				326			482	Порези, обавезне таксе, казне, пенали и камате	1.287.500,00	233.736,00	18,15	1.753.000,00	255.472,19	14,57	3.040.500,00	489.208,19	16,09
							01	Општи приходи и примања буџета	1.258.500,00	233.736,00	18,57	0,00	0,00	0,00	1.258.500,00	233.736,00	18,57
							04	Сопствени приходи буџетских корисника	0,00	0,00	0,00	1.753.000,00	255.472,19	14,57	1.753.000,00	255.472,19	14,57

Р а з д е о	Г л а в а	Функција	Прог.	Прог / Актив Пројект	Позиц. буџет	Екон финан.	Извор	ОПИС	СРЕДСТВА ИЗ БУЏЕТА			СРЕДСТВА ИЗ ДОДАТНИХ ПРИХОДА			УКУПНА СРЕДСТВА			
									План	Извршење	Инд. (11:10)	План	Извршење	Инд. (14:13)	План	Извршење	Инд. (17:16)	
																		10
							15	Неутрошена средства донација, помоћи и трансфера из ранијих година	29.000,00	0,00	0,00		0,00	0,00	0,00	29.000,00	0,00	0,00
				327	483			Новчане казне и пенали по решењу судова	611.000,00	185.360,64	30,34	1.100.000,00	452.275,76	41,12	1.711.000,00	637.636,40	37,27	
							01	Општи приходи и примања буџета	611.000,00	185.360,64	30,34	0,00	0,00	0,00	611.000,00	185.360,64	30,34	
							04	Сопствени приходи буџетских корисника	0,00	0,00	0,00	450.000,00	0,00	0,00	450.000,00	0,00	0,00	
							13	Нераспоређени вишак прихода и примања из ранијих година	0,00	0,00	0,00	650.000,00	452.275,76	69,58	650.000,00	452.275,76	69,58	
				328	485			Накнада штете за повреде или штету нанету од стране државних органа	100.000,00	0,00	0,00	791.000,00	53.491,24	6,76	891.000,00	53.491,24	6,00	
							01	Општи приходи и примања буџета	100.000,00	0,00	0,00	0,00	0,00	0,00	100.000,00	0,00	0,00	
							04	Сопствени приходи буџетских корисника	0,00	0,00	0,00	791.000,00	53.491,24	6,76	791.000,00	53.491,24	6,76	
				329	511			Зграде и грађевински објекти	26.765.723,00	17.281.815,60	64,57		0,00	0,00	26.765.723,00	17.281.815,60	64,57	
							01	Општи приходи и примања буџета	22.077.723,00	12.775.635,60	57,87		0,00	0,00	22.077.723,00	12.775.635,60	57,87	
							13	Нераспоређени вишак прихода и примања из ранијих година	4.688.000,00	4.506.180,00	96,12		0,00	0,00	4.688.000,00	4.506.180,00	96,12	
				330	512			Машине и опрема	31.593.000,00	25.030.904,61	79,23	10.787.172,96	7.815.927,54	72,46	42.380.172,96	32.846.832,15	77,51	
							01	Општи приходи и примања буџета	26.367.280,00	20.228.700,61	75,72		0,00	0,00	26.367.280,00	20.228.700,61	76,72	
							04	Сопствени приходи буџетских корисника	0,00	0,00	0,00	3.965.600,00	2.501.827,80	63,09	3.965.600,00	2.501.827,80	63,09	
							13	Нераспоређени вишак прихода и примања из ранијих година	5.050.720,00	4.627.556,00	91,62	6.821.572,96	5.314.099,74	77,90	11.872.292,96	9.941.655,74	83,74	
							15	Неутрошена средства донација, помоћи и трансфера из ранијих година	175.000,00	174.648,00	99,80		0,00	0,00	175.000,00	174.648,00	99,80	
				331	515			Нематеријална имовина	9.838.102,57	8.526.644,18	86,67	1.066.000,00	540.000,00	50,65	10.904.102,57	9.066.644,18	83,15	
							01	Општи приходи и примања буџета	9.313.000,00	8.278.916,83	88,90		0,00	0,00	9.313.000,00	8.278.916,83	88,90	
							04	Сопствени приходи буџетских корисника	0,00	0,00	0,00	850.000,00	360.000,00	42,35	850.000,00	360.000,00	42,35	
							05	Донације од иностраних земаља	67.902,57	58.968,00	86,84		0,00	0,00	67.902,57	58.968,00	86,84	
							06	Донације од међународних организација	47.200,00	29.483,60	62,47		0,00	0,00	47.200,00	29.483,60	62,47	
							07	Трансфери од других нивоа власти	110.000,00	100.320,00	91,20		0,00	0,00	110.000,00	100.320,00	91,20	
							13	Нераспоређени вишак прихода и примања из ранијих година	300.000,00	58.955,75	19,65	216.000,00	180.000,00	83,33	516.000,00	238.955,75	46,31	
								Укупно за Програмску активност / Пројекат 1201-0001:	1.620.429.168,19	1.330.279.625,98	82,09	207.320.589,49	69.411.349,24	33,48	1.827.749.757,68	1.399.690.975,22	76,58	
				1201-5017				П: Изложба "Милева Марић Анштајн"										
				332	421			Стални трошкови	306.720,00	4.404,79	1,44		0,00	0,00	306.720,00	4.404,79	1,44	
							01	Општи приходи и примања буџета	306.720,00	4.404,79	1,44		0,00	0,00	306.720,00	4.404,79	1,44	
				333	422			Трошкови путовања	158.400,00	0,00	0,00		0,00	0,00	158.400,00	0,00	0,00	
							01	Општи приходи и примања буџета	158.400,00	0,00	0,00		0,00	0,00	158.400,00	0,00	0,00	
				334	423			Услуге по уговору	7.697.760,00	1.215.291,98	15,79		0,00	0,00	7.697.760,00	1.215.291,98	15,79	
							01	Општи приходи и примања буџета	7.697.760,00	1.215.291,98	15,79		0,00	0,00	7.697.760,00	1.215.291,98	15,79	
				335	424			Специјализоване услуге	1.440.000,00	925.000,00	64,24		0,00	0,00	1.440.000,00	925.000,00	64,24	
							01	Општи приходи и примања буџета	1.440.000,00	925.000,00	64,24		0,00	0,00	1.440.000,00	925.000,00	64,24	
				336	512			Машине и опрема	17.880.000,00	0,00	0,00		0,00	0,00	17.880.000,00	0,00	0,00	
							01	Општи приходи и примања буџета	17.880.000,00	0,00	0,00		0,00	0,00	17.880.000,00	0,00	0,00	



Р а з д е о	Г л а в а	Функција	Прог.	Прог / Актив Пројекта	Позиц. ц.	Екон буџет	Извор финан.	ОПИС	СРЕДСТВА ИЗ БУѢТА			СРЕДСТВА ИЗ ДОДАТНИХ ПРИХОДА			УКУПНА СРЕДСТВА		Инд. (17:16)
									План	Извршење	Инд. (11:10)	План	Извршење	Инд. (14:13)	План	Извршење	
								Укупно за Програмску активност / Пројекат 1201-5017:	27.482.880,00	2.144.696,77	7,80	0,00	0,00	0,00	27.482.880,00	2.144.696,77	7,80
								<b>Укупно за Програм 1201:</b>	<b>1.647.912.048,19</b>	<b>1.332.424.322,75</b>	<b>80,86</b>	<b>207.320.589,49</b>	<b>69.411.349,24</b>	<b>33,48</b>	<b>1.855.232.637,68</b>	<b>1.401.835.671,99</b>	<b>75,56</b>
								<b>Извори финансирања за функцију 820:</b>									
							01	Општи приходи и примања буџета	1.122.698.298,15	962.105.128,15	85,70	0,00	0,00	0,00	1.122.698.298,15	962.105.128,15	85,70
							04	Сопствени приходи буџетских корисника	0,00	0,00	0,00	182.619.151,00	61.818.680,73	33,85	182.619.151,00	61.818.680,73	33,85
							05	Донације од иностраних земаља	1.220.154,84	986.587,68	80,86	0,00	0,00	0,00	1.220.154,84	986.587,68	80,86
							06	Донације од међународних организација	2.779.788,00	2.633.290,81	94,73	0,00	0,00	0,00	2.779.788,00	2.633.290,81	94,73
							07	Трансфери од других нивоа власти	460.389.140,40	308.181.720,00	66,94	0,00	0,00	0,00	460.389.140,40	308.181.720,00	66,94
							08	Добровољни трансфери од физичких и правних лица	875.000,00	850.000,00	97,14	0,00	0,00	0,00	875.000,00	850.000,00	97,14
							13	Нераспоређени вишак прихода и примања из ранијих година	56.533.866,80	55.366.336,63	97,93	24.700.494,70	7.591.739,72	30,74	81.234.361,50	62.958.076,35	77,50
							15	Неутрошена средства донација, помоћи и трансфера из ранијих година	204.000,00	174.648,00	85,61	943,79	928,79	98,41	204.943,79	175.576,79	85,67
							56	Финансијска помоћ ЕУ	3.211.800,00	2.126.611,48	66,21	0,00	0,00	0,00	3.211.800,00	2.126.611,48	66,21
								<b>Укупно за функцију 820:</b>	<b>1.647.912.048,19</b>	<b>1.332.424.322,75</b>	<b>80,86</b>	<b>207.320.589,49</b>	<b>69.411.349,24</b>	<b>33,48</b>	<b>1.855.232.637,68</b>	<b>1.401.835.671,99</b>	<b>75,56</b>
								<b>Извори финансирања за главу 12.02:</b>									
							01	Општи приходи и примања буџета	1.122.698.298,15	962.105.128,15	85,70	0,00	0,00	0,00	1.122.698.298,15	962.105.128,15	85,70
							04	Сопствени приходи буџетских корисника	0,00	0,00	0,00	182.619.151,00	61.818.680,73	33,85	182.619.151,00	61.818.680,73	33,85
							05	Донације од иностраних земаља	1.220.154,84	986.587,68	80,86	0,00	0,00	0,00	1.220.154,84	986.587,68	80,86
							06	Донације од међународних организација	2.779.788,00	2.633.290,81	94,73	0,00	0,00	0,00	2.779.788,00	2.633.290,81	94,73
							07	Трансфери од других нивоа власти	460.389.140,40	308.181.720,00	66,94	0,00	0,00	0,00	460.389.140,40	308.181.720,00	66,94
							08	Добровољни трансфери од физичких и правних лица	875.000,00	850.000,00	97,14	0,00	0,00	0,00	875.000,00	850.000,00	97,14
							13	Нераспоређени вишак прихода и примања из ранијих година	56.533.866,80	55.366.336,63	97,93	24.700.494,70	7.591.739,72	30,74	81.234.361,50	62.958.076,35	77,50
							15	Неутрошена средства донација, помоћи и трансфера из ранијих година	204.000,00	174.648,00	85,61	943,79	928,79	98,41	204.943,79	175.576,79	85,67
							56	Финансијска помоћ ЕУ	3.211.800,00	2.126.611,48	66,21	0,00	0,00	0,00	3.211.800,00	2.126.611,48	66,21
								<b>Укупно за главу 12.02:</b>	<b>1.647.912.048,19</b>	<b>1.332.424.322,75</b>	<b>80,86</b>	<b>207.320.589,49</b>	<b>69.411.349,24</b>	<b>33,48</b>	<b>1.855.232.637,68</b>	<b>1.401.835.671,99</b>	<b>75,56</b>
								<b>Извори финансирања за раздео 12:</b>									
							01	Општи приходи и примања буџета	1.917.934.564,43	1.746.625.259,40	91,07	0,00	0,00	0,00	1.917.934.564,43	1.746.625.259,40	91,07
							04	Сопствени приходи буџетских корисника	0,00	0,00	0,00	182.619.151,00	61.818.680,73	33,85	182.619.151,00	61.818.680,73	33,85
							05	Донације од иностраних земаља	1.220.154,84	986.587,68	80,86	0,00	0,00	0,00	1.220.154,84	986.587,68	80,86
							06	Донације од међународних организација	2.779.788,00	2.633.290,81	94,73	0,00	0,00	0,00	2.779.788,00	2.633.290,81	94,73
							07	Трансфери од других нивоа власти	1.071.158.140,40	918.950.720,00	85,79	0,00	0,00	0,00	1.071.158.140,40	918.950.720,00	85,79
							08	Добровољни трансфери од физичких и правних лица	875.000,00	850.000,00	97,14	0,00	0,00	0,00	875.000,00	850.000,00	97,14
							13	Нераспоређени вишак прихода и примања из ранијих година	56.533.866,80	55.366.336,63	97,93	24.700.494,70	7.591.739,72	30,74	81.234.361,50	62.958.076,35	77,50
							15	Неутрошена средства донација, помоћи и трансфера из ранијих година	204.000,00	174.648,00	85,61	943,79	928,79	98,41	204.943,79	175.576,79	85,67
							56	Финансијска помоћ ЕУ	3.211.800,00	2.126.611,48	66,21	0,00	0,00	0,00	3.211.800,00	2.126.611,48	66,21
								<b>Укупно за раздео 12:</b>	<b>3.053.917.314,47</b>	<b>2.727.713.454,00</b>	<b>89,32</b>	<b>207.320.589,49</b>	<b>69.411.349,24</b>	<b>33,48</b>	<b>3.261.237.903,96</b>	<b>2.797.124.803,24</b>	<b>85,77</b>
13								ГРАДСКА УПРАВА ЗА СПОРТ И ОМЛАДИНУ									
	13.01							ГРАДСКА УПРАВА ЗА СПОРТ И ОМЛАДИНУ									
		130						Опште услуге									
			0602					Програм 15: Опште услуге локалне самоуправе									
				0602-0001				ПА: Функционисање локалне самоуправе и градских општина									
					337	411		Плате, додаци и накнаде запослених (зараде)	18.613.192,00	18.246.529,12	98,03	0,00	0,00	0,00	18.613.192,00	18.246.529,12	98,03
							01	Општи приходи и примања буџета	18.613.192,00	18.246.529,12	98,03	0,00	0,00	0,00	18.613.192,00	18.246.529,12	98,03

Р а з д е о	Г л а в а	Функција	Прог.	Прог / Актив Пројекат	Позиц. буџет	Екон. клас.	Извор финан.	ОПИС	СРЕДСТВА ИЗ БУЏЕТА			СРЕДСТВА ИЗ ДОДАТНИХ ПРИХОДА			УКУПНА СРЕДСТВА		
									План	Извршење	Инд. (11:10)	План	Извршење	Инд. (14:13)	План	Извршење	Инд. (17:16)
					338	412		Социјални доприноси на терет послодавца	3.099.097,00	3.038.047,05	98,03	0,00	0,00	0,00	3.099.097,00	3.038.047,05	98,03
						01		Општи приходи и примања буџета	3.099.097,00	3.038.047,05	98,03	0,00	0,00	0,00	3.099.097,00	3.038.047,05	98,03
					339	413		Накнаде у натури	170.000,00	110.116,00	64,77	0,00	0,00	0,00	170.000,00	110.116,00	64,77
						01		Општи приходи и примања буџета	170.000,00	110.116,00	64,77	0,00	0,00	0,00	170.000,00	110.116,00	64,77
					340	414		Социјална давања запосленима	1.170.000,00	778.145,28	66,51	0,00	0,00	0,00	1.170.000,00	778.145,28	66,51
						01		Општи приходи и примања буџета	1.170.000,00	778.145,28	66,51	0,00	0,00	0,00	1.170.000,00	778.145,28	66,51
					341	415		Накнаде трошкова за запослене	320.240,00	268.930,62	83,98	0,00	0,00	0,00	320.240,00	268.930,62	83,98
						01		Општи приходи и примања буџета	320.240,00	268.930,62	83,98	0,00	0,00	0,00	320.240,00	268.930,62	83,98
					342	416		Награде запосленима и остали посебни расходи	95.000,00	93.222,00	98,13	0,00	0,00	0,00	95.000,00	93.222,00	98,13
						01		Општи приходи и примања буџета	95.000,00	93.222,00	98,13	0,00	0,00	0,00	95.000,00	93.222,00	98,13
					343	421		Стални трошкови	4.000,00	0,00	0,00	0,00	0,00	0,00	4.000,00	0,00	0,00
						01		Општи приходи и примања буџета	4.000,00	0,00	0,00	0,00	0,00	0,00	4.000,00	0,00	0,00
					344	422		Трошкови путовања	190.000,00	36.820,00	19,38	0,00	0,00	0,00	190.000,00	36.820,00	19,38
						01		Општи приходи и примања буџета	190.000,00	36.820,00	19,38	0,00	0,00	0,00	190.000,00	36.820,00	19,38
					345	423		Услуге по уговору	2.020.000,00	1.332.002,55	65,94	0,00	0,00	0,00	2.020.000,00	1.332.002,55	65,94
						01		Општи приходи и примања буџета	2.020.000,00	1.332.002,55	65,94	0,00	0,00	0,00	2.020.000,00	1.332.002,55	65,94
					346	444		Пратећи трошкови задуживања	6.000,00	0,00	0,00	0,00	0,00	0,00	6.000,00	0,00	0,00
						01		Општи приходи и примања буџета	6.000,00	0,00	0,00	0,00	0,00	0,00	6.000,00	0,00	0,00
					347	483		Новчане казне и пенали по решењу судова	262.000,00	102.529,03	39,13	0,00	0,00	0,00	262.000,00	102.529,03	39,13
						01		Општи приходи и примања буџета	262.000,00	102.529,03	39,13	0,00	0,00	0,00	262.000,00	102.529,03	39,13
					347_1	485		Накнада штете за повреду или штету нанету од стране државних органа	300.000,00	144.556,71	48,19	0,00	0,00	0,00	300.000,00	144.556,71	48,19
						01		Општи приходи и примања буџета	300.000,00	144.556,71	48,19	0,00	0,00	0,00	300.000,00	144.556,71	48,19
								Укупно за Програмску активност / Пројекат 0602-0001:	26.249.529,00	24.150.898,36	92,01	0,00	0,00	0,00	26.249.529,00	24.150.898,36	92,01
								<b>Укупно за Програм 0602:</b>	<b>26.249.529,00</b>	<b>24.150.898,36</b>	<b>92,01</b>	<b>0,00</b>	<b>0,00</b>	<b>0,00</b>	<b>26.249.529,00</b>	<b>24.150.898,36</b>	<b>92,01</b>
								<b>Извори финансирања за функцију 130:</b>									
						01		Општи приходи и примања буџета	26.249.529,00	24.150.898,36	92,01	0,00	0,00	0,00	26.249.529,00	24.150.898,36	92,01
								<b>Укупно за функцију 130:</b>	<b>26.249.529,00</b>	<b>24.150.898,36</b>	<b>92,01</b>	<b>0,00</b>	<b>0,00</b>	<b>0,00</b>	<b>26.249.529,00</b>	<b>24.150.898,36</b>	<b>92,01</b>
								<i>Услуге рекреације и спорта</i>									
		810						Програм 14: Развој спорта и омладине									
				1301				ПА: Подршка локалним спортским организацијама, удружењима и савезима									
					1301-0001			Услуге по уговору	500.000,00	352.427,14	70,49	0,00	0,00	0,00	500.000,00	352.427,14	70,49
						01		Општи приходи и примања буџета	500.000,00	352.427,14	70,49	0,00	0,00	0,00	500.000,00	352.427,14	70,49
					349	451		Субвенције јавним нефинансијским предузећима и другим правним лицама која је намењена за ЈП "СПЦ Војводина"	456.801.472,00	336.238.500,00	73,61	0,00	0,00	0,00	456.801.472,00	336.238.500,00	73,61
						01		Општи приходи и примања буџета	454.000.000,00	333.442.500,00	73,45	0,00	0,00	0,00	454.000.000,00	333.442.500,00	73,45

Р а з д е о	Г л а в а	Функција	Прог.	Прог / Актив Пројекта	Позиц. буџет	Екон. финан.	Извор	ОПИС	СРЕДСТВА ИЗ БУЏЕТА			СРЕДСТВА ИЗ ДОДАТНИХ ПРИХОДА			УКУПНА СРЕДСТВА		
									План	Извршење	Инд. (11:10)	План	Извршење	Инд. (14:13)	План	Извршење	Инд. (17:16)
							07	Трансфери од других нивоа власти	2.801.472,00	2.796.000,00	99,80	0,00	0,00	0,00	2.801.472,00	2.796.000,00	99,80
				350	481			Дотације невладиним организацијама	559.500.000,00	557.747.678,32	99,69	0,00	0,00	0,00	559.500.000,00	557.747.678,32	99,69
							01	Општи приходи и примања буџета	559.500.000,00	557.747.678,32	99,69	0,00	0,00	0,00	559.500.000,00	557.747.678,32	99,69
								Укупно за Програмску активност / Пројекат 1301-0001:	1.016.801.472,00	894.338.605,46	87,96	0,00	0,00	0,00	1.016.801.472,00	894.338.605,46	87,96
				1301-0002				ПА: Подршка предшколском и школском спорту									
				351	481			Дотације невладиним организацијама	18.656.000,00	16.199.801,92	86,83	0,00	0,00	0,00	18.656.000,00	16.199.801,92	86,83
							01	Општи приходи и примања буџета	18.656.000,00	16.199.801,92	86,83	0,00	0,00	0,00	18.656.000,00	16.199.801,92	86,83
								Укупно за Програмску активност / Пројекат 1301-0002:	18.656.000,00	16.199.801,92	86,83	0,00	0,00	0,00	18.656.000,00	16.199.801,92	86,83
				1301-0005				ПА: Спровођење омладинске политике									
				351_1	423			Услуге по уговору	100.000,00	99.994,96	99,99	0,00	0,00	0,00	100.000,00	99.994,96	99,99
							01	Општи приходи и примања буџета	0,00	0,00	0,00	0,00	0,00	0,00	0,00	0,00	0,00
							07	Трансфери од других нивоа власти	100.000,00	99.994,96	99,99	0,00	0,00	0,00	100.000,00	99.994,96	99,99
				352	481			Дотације невладиним организацијама	25.420.000,00	24.986.324,12	98,29	0,00	0,00	0,00	25.420.000,00	24.986.324,12	98,29
							01	Општи приходи и примања буџета	25.420.000,00	24.986.324,12	98,29	0,00	0,00	0,00	25.420.000,00	24.986.324,12	98,29
								Укупно за Програмску активност / Пројекат 1301-0005:	25.520.000,00	25.086.319,08	98,30	0,00	0,00	0,00	25.520.000,00	25.086.319,08	98,30
				1301-4013				П: Нови Сад град младих - Србија земља младих									
				353	481			Дотације невладиним организацијама	68.500.000,00	68.500.000,00	100,00	0,00	0,00	0,00	68.500.000,00	68.500.000,00	100,00
							01	Општи приходи и примања буџета	68.500.000,00	68.500.000,00	100,00	0,00	0,00	0,00	68.500.000,00	68.500.000,00	100,00
								Укупно за Програмску активност / Пројекат 1301-4013:	68.500.000,00	68.500.000,00	100,00	0,00	0,00	0,00	68.500.000,00	68.500.000,00	100,00
								<b>Укупно за Програм 1301:</b>	<b>1.129.477.472,00</b>	<b>1.004.124.726,46</b>	<b>88,90</b>	<b>0,00</b>	<b>0,00</b>	<b>0,00</b>	<b>1.129.477.472,00</b>	<b>1.004.124.726,46</b>	<b>88,90</b>
								<b>Извори финансирања за функцију 810:</b>									
							01	Општи приходи и примања буџета	1.126.576.000,00	1.001.228.731,50	88,87	0,00	0,00	0,00	1.126.576.000,00	1.001.228.731,50	88,87
							07	Трансфери од других нивоа власти	2.901.472,00	2.895.994,96	99,81	0,00	0,00	0,00	2.901.472,00	2.895.994,96	99,81
								<b>Укупно за функцију 810:</b>	<b>1.129.477.472,00</b>	<b>1.004.124.726,46</b>	<b>88,90</b>	<b>0,00</b>	<b>0,00</b>	<b>0,00</b>	<b>1.129.477.472,00</b>	<b>1.004.124.726,46</b>	<b>88,90</b>
								<b>Извори финансирања за главу 13.01:</b>									
							01	Општи приходи и примања буџета	1.152.825.529,00	1.025.379.629,86	88,94	0,00	0,00	0,00	1.152.825.529,00	1.025.379.629,86	88,94
							07	Трансфери од других нивоа власти	2.901.472,00	2.895.994,96	99,81	0,00	0,00	0,00	2.901.472,00	2.895.994,96	99,81
								<b>Укупно за главу 13.01:</b>	<b>1.155.727.001,00</b>	<b>1.028.275.624,82</b>	<b>88,97</b>	<b>0,00</b>	<b>0,00</b>	<b>0,00</b>	<b>1.155.727.001,00</b>	<b>1.028.275.624,82</b>	<b>88,97</b>
								<b>Извори финансирања за раздео 13:</b>									
							01	Општи приходи и примања буџета	1.152.825.529,00	1.025.379.629,86	88,94	0,00	0,00	0,00	1.152.825.529,00	1.025.379.629,86	88,94
							07	Трансфери од других нивоа власти	2.901.472,00	2.895.994,96	99,81	0,00	0,00	0,00	2.901.472,00	2.895.994,96	99,81
								<b>Укупно за раздео 13:</b>	<b>1.155.727.001,00</b>	<b>1.028.275.624,82</b>	<b>88,97</b>	<b>0,00</b>	<b>0,00</b>	<b>0,00</b>	<b>1.155.727.001,00</b>	<b>1.028.275.624,82</b>	<b>88,97</b>
14								ГРАДСКА УПРАВА ЗА ЗДРАВСТВО									
	14.01							ГРАДСКА УПРАВА ЗА ЗДРАВСТВО									
		130						Опште услуге									
			0602					Програм 15: Опште услуге локалне самоуправе									
				0602-0001				ПА: Функционисање локалне самоуправе и градских општина									
				354	411			Плате, додаци и накнаде запослених (зараде)	7.254.578,00	7.184.128,15	99,03	0,00	0,00	0,00	7.254.578,00	7.184.128,15	99,03
							01	Општи приходи и примања буџета	7.254.578,00	7.184.128,15	99,03	0,00	0,00	0,00	7.254.578,00	7.184.128,15	99,03
				355	412			Социјални доприноси на терет послодавца	1.207.887,00	1.196.157,38	99,03	0,00	0,00	0,00	1.207.887,00	1.196.157,38	99,03

Р а з д е о	Г л а в а	Функција	Прог.	Прог / Актив Пројект	Позиц. буџет	Екон финан.	Извор финан.	ОПИС	СРЕДСТВА ИЗ БУЏЕТА			СРЕДСТВА ИЗ ДОДАТНИХ ПРИХОДА			УКУПНА СРЕДСТВА		
									План	Извршење	Инд. (11:10)	План	Извршење	Инд. (14:13)	План	Извршење	Инд. (17:16)
							01	Општи приходи и примања буџета	1.207.887,00	1.196.157,38	99,03	0,00	0,00	0,00	1.207.887,00	1.196.157,38	99,03
				356	413			Накнаде у натури	98.746,00	70.523,00	71,42	0,00	0,00	0,00	98.746,00	70.523,00	71,42
							01	Општи приходи и примања буџета	98.746,00	70.523,00	71,42	0,00	0,00	0,00	98.746,00	70.523,00	71,42
				357	414			Социјална давања запосленима	696.020,00	262.621,21	37,73	0,00	0,00	0,00	696.020,00	262.621,21	37,73
							01	Општи приходи и примања буџета	696.020,00	262.621,21	37,73	0,00	0,00	0,00	696.020,00	262.621,21	37,73
				358	415			Накнаде трошкова за запослене	246.000,00	216.663,62	88,07	0,00	0,00	0,00	246.000,00	216.663,62	88,07
							01	Општи приходи и примања буџета	246.000,00	216.663,62	88,07	0,00	0,00	0,00	246.000,00	216.663,62	88,07
				359	421			Стални трошкови	17.786,50	500,00	2,81	0,00	0,00	0,00	17.786,50	500,00	2,81
							01	Општи приходи и примања буџета	17.786,50	500,00	2,81	0,00	0,00	0,00	17.786,50	500,00	2,81
				360	422			Трошкови путовања	67.500,00	0,00	0,00	0,00	0,00	0,00	67.500,00	0,00	0,00
							01	Општи приходи и примања буџета	67.500,00	0,00	0,00	0,00	0,00	0,00	67.500,00	0,00	0,00
				361	423			Услуге по уговору	678.888,00	570.121,78	83,98	0,00	0,00	0,00	678.888,00	570.121,78	83,98
							01	Општи приходи и примања буџета	678.888,00	570.121,78	83,98	0,00	0,00	0,00	678.888,00	570.121,78	83,98
				362	444			Пратећи трошкови задуживања	15.345,00	0,00	0,00	0,00	0,00	0,00	15.345,00	0,00	0,00
							01	Општи приходи и примања буџета	15.345,00	0,00	0,00	0,00	0,00	0,00	15.345,00	0,00	0,00
				363	462			Дотације међународним организацијама	343.000,00	342.903,40	99,97	0,00	0,00	0,00	343.000,00	342.903,40	99,97
							01	Општи приходи и примања буџета	343.000,00	342.903,40	99,97	0,00	0,00	0,00	343.000,00	342.903,40	99,97
				364	482			Порези, обавезне таксе, казне, пенали и камате	10.000,00	0,00	0,00	0,00	0,00	0,00	10.000,00	0,00	0,00
							01	Општи приходи и примања буџета	10.000,00	0,00	0,00	0,00	0,00	0,00	10.000,00	0,00	0,00
				365	483			Новчане казне и пенали по решењу судова	321.000,00	0,00	0,00	0,00	0,00	0,00	321.000,00	0,00	0,00
							01	Општи приходи и примања буџета	321.000,00	0,00	0,00	0,00	0,00	0,00	321.000,00	0,00	0,00
				366	485			Накнада штете за повреде или штету нанету од стране државних органа	1.000,00	0,00	0,00	0,00	0,00	0,00	1.000,00	0,00	0,00
							01	Општи приходи и примања буџета	1.000,00	0,00	0,00	0,00	0,00	0,00	1.000,00	0,00	0,00
								Укупно за Програмску активност / Пројекат 0602-0001:	10.957.750,50	9.843.618,54	89,83	0,00	0,00	0,00	10.957.750,50	9.843.618,54	89,83
								Укупно за Програм 0602:	10.957.750,50	9.843.618,54	89,83	0,00	0,00	0,00	10.957.750,50	9.843.618,54	89,83
								<b>Извори финансирања за функцију 130:</b>									
							01	Општи приходи и примања буџета	10.957.750,50	9.843.618,54	89,83	0,00	0,00	0,00	10.957.750,50	9.843.618,54	89,83
								<b>Укупно за функцију 130:</b>	10.957.750,50	9.843.618,54	89,83	0,00	0,00	0,00	10.957.750,50	9.843.618,54	89,83
760				1801				<i>Здравство неklasификовано на другом месту</i>									
								Програм 12: Здравствена заштита									
								ПА: Функционисање установа примарне здравствене заштите									
					367	464		Дотације организацијама за обавезно социјално осигурање	308.900.582,50	299.773.392,79	97,05	0,00	0,00	0,00	308.900.582,50	299.773.392,79	97,05
							01	Општи приходи и примања буџета	308.900.582,50	299.773.392,79	97,05	0,00	0,00	0,00	308.900.582,50	299.773.392,79	97,05
								Укупно за Програмску активност / Пројекат 1801-0001:	308.900.582,50	299.773.392,79	97,05	0,00	0,00	0,00	308.900.582,50	299.773.392,79	97,05
								ПА: Мртвозорство									

Р а з д е о	Г л а в а	Функција	Прог.	Прог / Актив Пројекта	Позиц. буџетклас	Екон финан.	ИЗВОР	ОПИС	СРЕДСТВА ИЗ БУЏЕТА			СРЕДСТВА ИЗ ДОДАТНИХ ПРИХОДА			УКУПНА СРЕДСТВА		
									План	Извршење	Инд. (11:10)	План	Извршење	Инд. (14:13)	План	Извршење	Инд. (17:16)
					368	464		Дотације организацијама за обавезно социјално осигурање	10.000.000,00	8.962.200,00	89,62	0,00	0,00	0,00	10.000.000,00	8.962.200,00	89,62
						01		Општи приходи и примања буџета	10.000.000,00	8.962.200,00	89,62	0,00	0,00	0,00	10.000.000,00	8.962.200,00	89,62
					1801-0003			Укупно за Програмску активност / Пројекат 1801-0002: ПА: Спровођење активности из области друштвене бриге за јавно здравље Специјализоване услуге	10.000.000,00	8.962.200,00	89,62	0,00	0,00	0,00	10.000.000,00	8.962.200,00	89,62
					369	424		Општи приходи и примања буџета	5.470.070,00	5.415.796,65	99,01	0,00	0,00	0,00	5.470.070,00	5.415.796,65	99,01
						01		Општи приходи и примања буџета	5.470.070,00	5.415.796,65	99,01	0,00	0,00	0,00	5.470.070,00	5.415.796,65	99,01
					370	464		Дотације организацијама за обавезно социјално осигурање	31.900.000,00	30.920.035,23	96,93	0,00	0,00	0,00	31.900.000,00	30.920.035,23	96,93
						01		Општи приходи и примања буџета	31.900.000,00	30.920.035,23	96,93	0,00	0,00	0,00	31.900.000,00	30.920.035,23	96,93
					371	481		Дотације невладиним организацијама	5.650.000,00	5.648.035,58	99,97	0,00	0,00	0,00	5.650.000,00	5.648.035,58	99,97
						01		Општи приходи и примања буџета	5.650.000,00	5.648.035,58	99,97	0,00	0,00	0,00	5.650.000,00	5.648.035,58	99,97
					1801-4005			Укупно за Програмску активност / Пројекат 1801-0003: П: Омасовање добровољног давалаштва крви Дотације невладиним организацијама	43.020.070,00	41.983.867,46	97,59	0,00	0,00	0,00	43.020.070,00	41.983.867,46	97,59
					372	481		Општи приходи и примања буџета	520.000,00	520.000,00	100,00	0,00	0,00	0,00	520.000,00	520.000,00	100,00
						01		Општи приходи и примања буџета	520.000,00	520.000,00	100,00	0,00	0,00	0,00	520.000,00	520.000,00	100,00
					1801-4006			Укупно за Програмску активност / Пројекат 1801-4005: П: Поддршка епидемиолошком надзору Дотације организацијама за обавезно социјално осигурање	520.000,00	520.000,00	100,00	0,00	0,00	0,00	520.000,00	520.000,00	100,00
					372_1	464		Општи приходи и примања буџета	20.000.000,00	19.948.800,00	99,74	0,00	0,00	0,00	20.000.000,00	19.948.800,00	99,74
						01		Општи приходи и примања буџета	20.000.000,00	19.948.800,00	99,74	0,00	0,00	0,00	20.000.000,00	19.948.800,00	99,74
								Укупно за Програмску активност / Пројекат 1801-4006: Укупно за Програм 1801:	20.000.000,00	19.948.800,00	99,74	0,00	0,00	0,00	20.000.000,00	19.948.800,00	99,74
								Укупно за Програм 1801:	382.440.652,50	371.188.260,25	97,06	0,00	0,00	0,00	382.440.652,50	371.188.260,25	97,06
								<b>Извори финансирања за функцију 760:</b>									
						01		Општи приходи и примања буџета	382.440.652,50	371.188.260,25	97,06	0,00	0,00	0,00	382.440.652,50	371.188.260,25	97,06
								<b>Укупно за функцију 760:</b>	382.440.652,50	371.188.260,25	97,06	0,00	0,00	0,00	382.440.652,50	371.188.260,25	97,06
								<b>Извори финансирања за главу 14.01:</b>									
						01		Општи приходи и примања буџета	393.398.403,00	381.031.878,79	96,86	0,00	0,00	0,00	393.398.403,00	381.031.878,79	96,86
								<b>Укупно за главу 14.01:</b>	393.398.403,00	381.031.878,79	96,86	0,00	0,00	0,00	393.398.403,00	381.031.878,79	96,86
								<b>Извори финансирања за раздео 14:</b>									
						01		Општи приходи и примања буџета	393.398.403,00	381.031.878,79	96,86	0,00	0,00	0,00	393.398.403,00	381.031.878,79	96,86
								<b>Укупно за раздео 14:</b>	393.398.403,00	381.031.878,79	96,86	0,00	0,00	0,00	393.398.403,00	381.031.878,79	96,86
15								ГРАДСКА УПРАВА ЗА СОЦИЈАЛНУ И ДЕЧИЈУ ЗАШТИТУ									
	15.01							ГРАДСКА УПРАВА ЗА СОЦИЈАЛНУ И ДЕЧИЈУ ЗАШТИТУ									
		130						Опште услуге									
			0602					Програм 15: Опште услуге локалне самоуправе									
				0602-0001				ПА: Функционисање локалне самоуправе и градских општина									
					373	411		Плате, додаци и накнаде запослених (зараде)	61.264.698,00	58.980.020,63	96,27	0,00	0,00	0,00	61.264.698,00	58.980.020,63	96,27
						01		Општи приходи и примања буџета	61.264.698,00	58.980.020,63	96,27	0,00	0,00	0,00	61.264.698,00	58.980.020,63	96,27
					374	412		Социјални доприноси на терет послодавца	10.200.572,00	9.820.195,11	96,27	0,00	0,00	0,00	10.200.572,00	9.820.195,11	96,27

Р а з д е о	Г л а в а	Функција	Прог.	Прог / Актив Пројект	Позиц. буџет	Екон финан.	Извор	ОПИС	СРЕДСТВА ИЗ БУЏЕТА			СРЕДСТВА ИЗ ДОДАТНИХ ПРИХОДА			УКУПНА СРЕДСТВА		Инд. (17:16)
									Инд. (11:10)	План	Извршење	Инд. (14:13)	План	Извршење	План	Извршење	
							01	Општи приходи и примања буџета	10.200.572,00	9.820.195,11	96,27	0,00	0,00	0,00	10.200.572,00	9.820.195,11	96,27
					375	413		Накнаде у натури	1.084.334,97	1.026.052,91	94,63	0,00	0,00	0,00	1.084.334,97	1.026.052,91	94,63
							01	Општи приходи и примања буџета	1.084.334,97	1.026.052,91	94,63	0,00	0,00	0,00	1.084.334,97	1.026.052,91	94,63
					376	414		Социјална давања запосленима	5.047.512,77	2.727.776,66	54,04	0,00	0,00	0,00	5.047.512,77	2.727.776,66	54,04
							01	Општи приходи и примања буџета	5.047.512,77	2.727.776,66	54,04	0,00	0,00	0,00	5.047.512,77	2.727.776,66	54,04
					377	415		Накнаде трошкова за запослене	1.010.284,26	822.460,26	81,41	0,00	0,00	0,00	1.010.284,26	822.460,26	81,41
							01	Општи приходи и примања буџета	1.010.284,26	822.460,26	81,41	0,00	0,00	0,00	1.010.284,26	822.460,26	81,41
					378	416		Награде запосленима и остали посебни расходи	900.000,00	639.736,97	71,08	0,00	0,00	0,00	900.000,00	639.736,97	71,08
							01	Општи приходи и примања буџета	900.000,00	639.736,97	71,08	0,00	0,00	0,00	900.000,00	639.736,97	71,08
					379	422		Трошкови путовања	527.881,00	195.856,71	37,10	0,00	0,00	0,00	527.881,00	195.856,71	37,10
							01	Општи приходи и примања буџета	527.881,00	195.856,71	37,10	0,00	0,00	0,00	527.881,00	195.856,71	37,10
					380	423		Услуге по уговору	10.912.660,00	10.779.478,04	98,78	0,00	0,00	0,00	10.912.660,00	10.779.478,04	98,78
							01	Општи приходи и примања буџета	10.912.660,00	10.779.478,04	98,78	0,00	0,00	0,00	10.912.660,00	10.779.478,04	98,78
					381	444		Пратећи трошкови задуживања	15.000,00	0,00	0,00	0,00	0,00	0,00	15.000,00	0,00	0,00
							01	Општи приходи и примања буџета	15.000,00	0,00	0,00	0,00	0,00	0,00	15.000,00	0,00	0,00
					382	483		Новчане казне и пенали по решењу судова	1.000,00	0,00	0,00	0,00	0,00	0,00	1.000,00	0,00	0,00
							01	Општи приходи и примања буџета	1.000,00	0,00	0,00	0,00	0,00	0,00	1.000,00	0,00	0,00
					383	485		Накнада штете за повреде или штету нанету од стране државних органа	1.000,00	0,00	0,00	0,00	0,00	0,00	1.000,00	0,00	0,00
							01	Општи приходи и примања буџета	1.000,00	0,00	0,00	0,00	0,00	0,00	1.000,00	0,00	0,00
								Укупно за Програмску активност / Пројекат 0602-0001:	90.964.943,00	84.991.577,29	93,43	0,00	0,00	0,00	90.964.943,00	84.991.577,29	93,43
								Укупно за Програм 0602:	90.964.943,00	84.991.577,29	93,43	0,00	0,00	0,00	90.964.943,00	84.991.577,29	93,43
								<b>Извори финансирања за функцију 130:</b>									
							01	Општи приходи и примања буџета	90.964.943,00	84.991.577,29	93,43	0,00	0,00	0,00	90.964.943,00	84.991.577,29	93,43
								Укупно за функцију 130:	90.964.943,00	84.991.577,29	93,43	0,00	0,00	0,00	90.964.943,00	84.991.577,29	93,43
								<i>Породица и деца</i>									
								Програм 11: Социјална и дечија заштита									
								ПА: Подршка деци и породици са децом									
					0901-0006			Стални трошкови	3.000.000,00	2.873.173,26	95,77	0,00	0,00	0,00	3.000.000,00	2.873.173,26	95,77
					384	421											
							01	Општи приходи и примања буџета	3.000.000,00	2.873.173,26	95,77	0,00	0,00	0,00	3.000.000,00	2.873.173,26	95,77
					385	463		Трансфери осталим нивоима власти	280.789.000,00	273.486.282,77	97,40	0,00	0,00	0,00	280.789.000,00	273.486.282,77	97,40
							01	Општи приходи и примања буџета	280.789.000,00	273.486.282,77	97,40	0,00	0,00	0,00	280.789.000,00	273.486.282,77	97,40
					386	472		Накнаде за социјалну заштиту из буџета	200.879.360,00	193.939.908,61	96,55	0,00	0,00	0,00	200.879.360,00	193.939.908,61	96,55
							01	Општи приходи и примања буџета	200.879.360,00	193.939.908,61	96,55	0,00	0,00	0,00	200.879.360,00	193.939.908,61	96,55
					387	472		Накнаде за социјалну заштиту из буџета	419.412.791,00	408.959.914,92	97,51	0,00	0,00	0,00	419.412.791,00	408.959.914,92	97,51
							01	Општи приходи и примања буџета	417.959.000,00	407.506.123,92	97,50	0,00	0,00	0,00	417.959.000,00	407.506.123,92	97,50
							07	Трансфери од других нивоа власти	1.453.791,00	1.453.791,00	100,00	0,00	0,00	0,00	1.453.791,00	1.453.791,00	100,00

Р а з д е о	Г л а в а	Функција	Прог.	Прог / Актив Пројекта	Пози ц. буџет	Екон финан. клас	ИЗВОР	ОПИС	СРЕДСТВА ИЗ БУЏЕТА			СРЕДСТВА ИЗ ДОДАТНИХ ПРИХОДА			УКУПНА СРЕДСТВА		
									План	Извршење	Инд. (11:10)	План	Извршење	Инд. (14:13)	План	Извршење	Инд. (17:16)
					388	481		Дотације невладиним организацијама	12.000.000,00	11.999.000,00	99,99	0,00	0,00	0,00	12.000.000,00	11.999.000,00	99,99
						01		Општи приходи и примања буџета	12.000.000,00	11.999.000,00	99,99	0,00	0,00	0,00	12.000.000,00	11.999.000,00	99,99
								Укупно за Програмску активност / Пројекат 0901-0006:	916.081.151,00	891.258.279,56	97,29	0,00	0,00	0,00	916.081.151,00	891.258.279,56	97,29
				0901-0007				ПА: Подршка рађању и родитељству									
					389	472		Накнаде за социјалну заштиту из буџета	2.000.000,00	1.664.336,03	83,22	0,00	0,00	0,00	2.000.000,00	1.664.336,03	83,22
						01		Општи приходи и примања буџета	2.000.000,00	1.664.336,03	83,22	0,00	0,00	0,00	2.000.000,00	1.664.336,03	83,22
								Укупно за Програмску активност / Пројекат 0901-0007:	2.000.000,00	1.664.336,03	83,22	0,00	0,00	0,00	2.000.000,00	1.664.336,03	83,22
				0901-4009				П: Програм обележавања дечије недеље									
					390	481		Дотације невладиним организацијама	1.000.000,00	1.000.000,00	100,00	0,00	0,00	0,00	1.000.000,00	1.000.000,00	100,00
						01		Општи приходи и примања буџета	1.000.000,00	1.000.000,00	100,00	0,00	0,00	0,00	1.000.000,00	1.000.000,00	100,00
								Укупно за Програмску активност / Пројекат 0901-4009:	1.000.000,00	1.000.000,00	100,00	0,00	0,00	0,00	1.000.000,00	1.000.000,00	100,00
								<b>Укупно за Програм 0901:</b>	<b>919.081.151,00</b>	<b>893.922.615,59</b>	<b>97,26</b>	<b>0,00</b>	<b>0,00</b>	<b>0,00</b>	<b>919.081.151,00</b>	<b>893.922.615,59</b>	<b>97,26</b>
								<b>Извори финансирања за функцију 040:</b>									
						01		Општи приходи и примања буџета	917.627.360,00	892.468.824,59	97,26	0,00	0,00	0,00	917.627.360,00	892.468.824,59	97,26
						07		Трансфери од других нивоа власти	1.453.791,00	1.453.791,00	100,00	0,00	0,00	0,00	1.453.791,00	1.453.791,00	100,00
								<b>Укупно за функцију 040:</b>	<b>919.081.151,00</b>	<b>893.922.615,59</b>	<b>97,26</b>	<b>0,00</b>	<b>0,00</b>	<b>0,00</b>	<b>919.081.151,00</b>	<b>893.922.615,59</b>	<b>97,26</b>
	070							<i>Социјална помоћ угроженом становништву некласификована на другом месту</i>									
				0901				Програм 11: Социјална и дечија заштита									
					0901-0001			ПА: Једнократне помоћи и други облици помоћи									
					391	463		Трансфери осталим нивоима власти	190.880.000,00	185.543.228,98	97,20	0,00	0,00	0,00	190.880.000,00	185.543.228,98	97,20
						01		Општи приходи и примања буџета	190.880.000,00	185.543.228,98	97,20	0,00	0,00	0,00	190.880.000,00	185.543.228,98	97,20
					392	472		Накнаде за социјалну заштиту из буџета	107.600.000,00	102.605.423,05	95,36	0,00	0,00	0,00	107.600.000,00	102.605.423,05	95,36
						01		Општи приходи и примања буџета	107.600.000,00	102.605.423,05	95,36	0,00	0,00	0,00	107.600.000,00	102.605.423,05	95,36
								Укупно за Програмску активност / Пројекат 0901-0001:	298.480.000,00	288.148.652,03	96,54	0,00	0,00	0,00	298.480.000,00	288.148.652,03	96,54
								<b>Укупно за Програм 0901:</b>	<b>298.480.000,00</b>	<b>288.148.652,03</b>	<b>96,54</b>	<b>0,00</b>	<b>0,00</b>	<b>0,00</b>	<b>298.480.000,00</b>	<b>288.148.652,03</b>	<b>96,54</b>
								<b>Извори финансирања за функцију 070:</b>									
						01		Општи приходи и примања буџета	298.480.000,00	288.148.652,03	96,54	0,00	0,00	0,00	298.480.000,00	288.148.652,03	96,54
								<b>Укупно за функцију 070:</b>	<b>298.480.000,00</b>	<b>288.148.652,03</b>	<b>96,54</b>	<b>0,00</b>	<b>0,00</b>	<b>0,00</b>	<b>298.480.000,00</b>	<b>288.148.652,03</b>	<b>96,54</b>
	090							<i>Социјална заштита некласификована на другом месту</i>									
					408	421		Стални трошкови	0,00	0,00	0,00	0,00	0,00	0,00	0,00	0,00	0,00
									0,00	0,00	0,00	0,00	0,00	0,00	0,00	0,00	0,00
					409	423		Услуге по уговору	0,00	0,00	0,00	0,00	0,00	0,00	0,00	0,00	0,00
									0,00	0,00	0,00	0,00	0,00	0,00	0,00	0,00	0,00
					410	481		Дотације невладиним организацијама	0,00	0,00	0,00	0,00	0,00	0,00	0,00	0,00	0,00
									0,00	0,00	0,00	0,00	0,00	0,00	0,00	0,00	0,00
								Укупно за Програмску активност / Пројекат :	0,00	0,00	0,00	0,00	0,00	0,00	0,00	0,00	0,00
								<b>Укупно за Програм :</b>	<b>0,00</b>	<b>0,00</b>	<b>0,00</b>	<b>0,00</b>	<b>0,00</b>	<b>0,00</b>	<b>0,00</b>	<b>0,00</b>	<b>0,00</b>

Р а з д е о	Г л а в а	Функција	Прог.	Прог / Актив Пројект	Пози ц. буџеклас	Екон финан.	Извор	ОПИС	СРЕДСТВА ИЗ БУЏЕТА			СРЕДСТВА ИЗ ДОДАТНИХ ПРИХОДА			УКУПНА СРЕДСТВА		Инд. (17:16)			
									План	Извршење	Инд. (11:10)	План	Извршење	Инд. (14:13)	План	Извршење				
																		10	11	12
			0901																	
				0901-0002				Програм 11: Социјална и дечија заштита ПА: Породични и домски смештај, прихватилишта и друге врсте смештаја												
					393	463		Трансфери осталим нивоима власти	106.017.500,00	100.991.180,86	95,26	0,00	0,00	0,00	106.017.500,00	100.991.180,86	95,26			
						01		Општи приходи и примања буџета	106.017.500,00	100.991.180,86	95,26	0,00	0,00	0,00	106.017.500,00	100.991.180,86	95,26			
								Укупно за Програмску активност / Пројекат 0901-0002:	106.017.500,00	100.991.180,86	95,26	0,00	0,00	0,00	106.017.500,00	100.991.180,86	95,26			
				0901-0003				ПА: Дневне услуге у заједници												
					394	463		Трансфери осталим нивоима власти	137.514.700,00	133.832.917,94	97,32	0,00	0,00	0,00	137.514.700,00	133.832.917,94	97,32			
						01		Општи приходи и примања буџета	137.514.700,00	133.832.917,94	97,32	0,00	0,00	0,00	137.514.700,00	133.832.917,94	97,32			
					395	481		Дотације невладиним организацијама	40.000.000,00	39.846.068,10	99,62	0,00	0,00	0,00	40.000.000,00	39.846.068,10	99,62			
						01		Општи приходи и примања буџета	40.000.000,00	39.846.068,10	99,62	0,00	0,00	0,00	40.000.000,00	39.846.068,10	99,62			
								Укупно за Програмску активност / Пројекат 0901-0003:	177.514.700,00	173.678.986,04	97,84	0,00	0,00	0,00	177.514.700,00	173.678.986,04	97,84			
				0901-0004				ПА: Саветодавно-терапијске и социјално-едукативне услуге												
					396	463		Трансфери осталим нивоима власти	30.565.000,00	30.564.999,96	100,00	0,00	0,00	0,00	30.565.000,00	30.564.999,96	100,00			
						01		Општи приходи и примања буџета	30.565.000,00	30.564.999,96	100,00	0,00	0,00	0,00	30.565.000,00	30.564.999,96	100,00			
					397	481		Дотације невладиним организацијама	18.000.000,00	17.899.932,40	99,44	0,00	0,00	0,00	18.000.000,00	17.899.932,40	99,44			
						01		Општи приходи и примања буџета	18.000.000,00	17.899.932,40	99,44	0,00	0,00	0,00	18.000.000,00	17.899.932,40	99,44			
								Укупно за Програмску активност / Пројекат 0901-0004:	48.565.000,00	48.464.932,36	99,79	0,00	0,00	0,00	48.565.000,00	48.464.932,36	99,79			
				0901-0005				ПА: Подршка реализацији програма Црвеног крста												
					398	481		Дотације невладиним организацијама	55.554.058,15	55.554.058,15	100,00	0,00	0,00	0,00	55.554.058,15	55.554.058,15	100,00			
						01		Општи приходи и примања буџета	55.500.000,00	55.500.000,00	100,00	0,00	0,00	0,00	55.500.000,00	55.500.000,00	100,00			
						13		Нераспоређени вишак прихода и примања из ранијих година	54.058,15	54.058,15	100,00	0,00	0,00	0,00	54.058,15	54.058,15	100,00			
								Укупно за Програмску активност / Пројекат 0901-0005:	55.554.058,15	55.554.058,15	100,00	0,00	0,00	0,00	55.554.058,15	55.554.058,15	100,00			
				0901-0008				ПА: Подршка особама са инвалидитетом												
					399	463		Трансфери осталим нивоима власти	79.966.340,00	79.792.525,50	99,78	0,00	0,00	0,00	79.966.340,00	79.792.525,50	99,78			
						01		Општи приходи и примања буџета	79.966.340,00	79.792.525,50	99,78	0,00	0,00	0,00	79.966.340,00	79.792.525,50	99,78			
					400	472		Накнаде за социјалну заштиту из буџета	45.700.000,00	42.220.411,30	92,39	0,00	0,00	0,00	45.700.000,00	42.220.411,30	92,39			
						01		Општи приходи и примања буџета	45.700.000,00	42.220.411,30	92,39	0,00	0,00	0,00	45.700.000,00	42.220.411,30	92,39			
					401	481		Дотације невладиним организацијама	5.000.000,00	5.000.000,00	100,00	0,00	0,00	0,00	5.000.000,00	5.000.000,00	100,00			
						01		Општи приходи и примања буџета	5.000.000,00	5.000.000,00	100,00	0,00	0,00	0,00	5.000.000,00	5.000.000,00	100,00			
								Укупно за Програмску активност / Пројекат 0901-0008:	130.666.340,00	127.012.936,80	97,20	0,00	0,00	0,00	130.666.340,00	127.012.936,80	97,20			
				0901-4010				П: Функционисање Центра за социјални рад												
					402	463		Трансфери осталим нивоима власти	18.730.000,00	13.851.757,04	73,95	0,00	0,00	0,00	18.730.000,00	13.851.757,04	73,95			
						01		Општи приходи и примања буџета	18.730.000,00	13.851.757,04	73,95	0,00	0,00	0,00	18.730.000,00	13.851.757,04	73,95			
								Укупно за Програмску активност / Пројекат 0901-4010:	18.730.000,00	13.851.757,04	73,95	0,00	0,00	0,00	18.730.000,00	13.851.757,04	73,95			
				0901-4011				П: Школа Милан Петровић са домом ученика												
					403	463		Трансфери осталим нивоима власти	6.080.000,00	6.045.940,00	99,44	0,00	0,00	0,00	6.080.000,00	6.045.940,00	99,44			



Р а з д е о	Г л а в а	Функција	Прог.	Прог / Актив Пројекта	Пози ц. буџет	Екон финан. буџеклас	Извор	ОПИС	СРЕДСТВА ИЗ БУЏЕТА			СРЕДСТВА ИЗ ДОДАТНИХ ПРИХОДА			УКУПНА СРЕДСТВА			
									План	Извршење	Инд. (11:10)	План	Извршење	Инд. (14:13)	План	Извршење	Инд. (17:16)	
																		10
							01	Општи приходи и примања буџета	6.080.000,00	6.045.940,00	99,44	0,00	0,00	0,00	6.080.000,00	6.045.940,00	99,44	
								Укупно за Програмску активност / Пројекат 0901-4011:	6.080.000,00	6.045.940,00	99,44	0,00	0,00	0,00	6.080.000,00	6.045.940,00	99,44	
				0901-4014				П: Програм решавања стамбених питања избеглица										
				404	472			Накнаде за социјалну заштиту из буџета	22.249.616,00	2.248.808,00	10,11	0,00	0,00	0,00	22.249.616,00	2.248.808,00	10,11	
							01	Општи приходи и примања буџета	1.160.000,00	0,00	0,00	0,00	0,00	0,00	1.160.000,00	0,00	0,00	
							07	Трансфери од других нивоа власти	8.400.000,00	0,00	0,00	0,00	0,00	0,00	8.400.000,00	0,00	0,00	
							13	Нераспоређени вишак прихода и примања из ранијих година	12.689.616,00	2.248.808,00	17,72	0,00	0,00	0,00	12.689.616,00	2.248.808,00	17,72	
								Укупно за Програмску активност / Пројекат 0901-4014:	22.249.616,00	2.248.808,00	10,11	0,00	0,00	0,00	22.249.616,00	2.248.808,00	10,11	
				0901-4016				П: Програм ек. оснаживања и др. облици помоћи изб.										
				405	472			Накнаде за социјалну заштиту из буџета	2.234.755,48	1.564.347,00	70,00	0,00	0,00	0,00	2.234.755,48	1.564.347,00	70,00	
							01	Општи приходи и примања буџета	60.000,00	0,00	0,00	0,00	0,00	0,00	60.000,00	0,00	0,00	
							07	Трансфери од других нивоа власти	1.592.107,00	1.564.347,00	98,26	0,00	0,00	0,00	1.592.107,00	1.564.347,00	98,26	
							13	Нераспоређени вишак прихода и примања из ранијих година	582.648,48	0,00	0,00	0,00	0,00	0,00	582.648,48	0,00	0,00	
								Укупно за Програмску активност / Пројекат 0901-4016:	2.234.755,48	1.564.347,00	70,00	0,00	0,00	0,00	2.234.755,48	1.564.347,00	70,00	
				0901-4018				П: Заједно у инклузији за добробит деце Новог Сада										
				406	481			Дотације невладиним организацијама	1.538.497,00	1.538.497,00	100,00	0,00	0,00	0,00	1.538.497,00	1.538.497,00	100,00	
							01	Општи приходи и примања буџета	0,00	0,00	0,00	0,00	0,00	0,00	0,00	0,00	0,00	
							07	Трансфери од других нивоа власти	1.538.497,00	1.538.497,00	100,00	0,00	0,00	0,00	1.538.497,00	1.538.497,00	100,00	
							407	463	Трансфери осталим нивоима власти	819.800,00	819.800,00	100,00	0,00	0,00	0,00	819.800,00	819.800,00	100,00
							01	Општи приходи и примања буџета	230.000,00	230.000,00	100,00	0,00	0,00	0,00	230.000,00	230.000,00	100,00	
							07	Трансфери од других нивоа власти	589.800,00	589.800,00	100,00	0,00	0,00	0,00	589.800,00	589.800,00	100,00	
								Укупно за Програмску активност / Пројекат 0901-4018:	2.358.297,00	2.358.297,00	100,00	0,00	0,00	0,00	2.358.297,00	2.358.297,00	100,00	
				0901-5020				П: Изград. прихват. за одрас. и стара лица у Футогу										
				411	511			Зграде и грађевински објекти	20.300.000,00	14.451.500,00	71,19	0,00	0,00	0,00	20.300.000,00	14.451.500,00	71,19	
							01	Општи приходи и примања буџета	7.500.000,00	7.500.000,00	100,00	0,00	0,00	0,00	7.500.000,00	7.500.000,00	100,00	
							13	Нераспоређени вишак прихода и примања из ранијих година	12.800.000,00	6.951.500,00	54,31	0,00	0,00	0,00	12.800.000,00	6.951.500,00	54,31	
								Укупно за Програмску активност / Пројекат 0901-5020:	20.300.000,00	14.451.500,00	71,19	0,00	0,00	0,00	20.300.000,00	14.451.500,00	71,19	
								<b>Укупно за Програм 0901:</b>	<b>590.270.266,63</b>	<b>546.222.743,25</b>	<b>92,54</b>	<b>0,00</b>	<b>0,00</b>	<b>0,00</b>	<b>590.270.266,63</b>	<b>546.222.743,25</b>	<b>92,54</b>	
								<b>Извори финансирања за функцију 090:</b>										
							01	Општи приходи и примања буџета	552.023.540,00	533.275.733,10	96,60	0,00	0,00	0,00	552.023.540,00	533.275.733,10	96,60	
							07	Трансфери од других нивоа власти	12.120.404,00	3.692.644,00	30,47	0,00	0,00	0,00	12.120.404,00	3.692.644,00	30,47	
							13	Нераспоређени вишак прихода и примања из ранијих година	26.126.322,63	9.254.366,15	35,42	0,00	0,00	0,00	26.126.322,63	9.254.366,15	35,42	
								<b>Укупно за функцију 090:</b>	<b>590.270.266,63</b>	<b>546.222.743,25</b>	<b>92,54</b>	<b>0,00</b>	<b>0,00</b>	<b>0,00</b>	<b>590.270.266,63</b>	<b>546.222.743,25</b>	<b>92,54</b>	
								<b>Извори финансирања за главу 15.01:</b>										
							01	Општи приходи и примања буџета	1.859.095.843,00	1.798.884.787,01	96,76	0,00	0,00	0,00	1.859.095.843,00	1.798.884.787,01	96,76	
							07	Трансфери од других нивоа власти	13.574.195,00	5.146.435,00	37,91	0,00	0,00	0,00	13.574.195,00	5.146.435,00	37,91	

Р а з д е о	Г л а в а	Функција	Прог.	Прог / Актив Пројекта	Позиц. буџет	Екон финан.	Извор финан.	ОПИС	СРЕДСТВА ИЗ БУЏЕТА			СРЕДСТВА ИЗ ДОДАТНИХ ПРИХОДА			УКУПНА СРЕДСТВА		
									План	Извршење	Инд. (11:10)	План	Извршење	Инд. (14:13)	План	Извршење	Инд. (17:16)
1	2	3	4	5	6	7	8	9	10	11	12	13	14	15	16	17	18
							13	Нераспоређени вишак прихода и примања из ранијих година	26.126.322,63	9.254.366,15	35,42	0,00	0,00	0,00	26.126.322,63	9.254.366,15	35,42
								<b>Укупно за главу 15.01:</b>	<b>1.898.796.360,63</b>	<b>1.813.285.588,16</b>	<b>95,50</b>	<b>0,00</b>	<b>0,00</b>	<b>0,00</b>	<b>1.898.796.360,63</b>	<b>1.813.285.588,16</b>	<b>95,50</b>
								<b>Извори финансирања за раздео 15:</b>									
							01	Општи приходи и примања буџета	1.859.095.843,00	1.798.884.787,01	96,76	0,00	0,00	0,00	1.859.095.843,00	1.798.884.787,01	96,76
							07	Трансфери од других нивоа власти	13.574.195,00	5.146.435,00	37,91	0,00	0,00	0,00	13.574.195,00	5.146.435,00	37,91
							13	Нераспоређени вишак прихода и примања из ранијих година	26.126.322,63	9.254.366,15	35,42	0,00	0,00	0,00	26.126.322,63	9.254.366,15	35,42
								<b>Укупно за раздео 15:</b>	<b>1.898.796.360,63</b>	<b>1.813.285.588,16</b>	<b>95,50</b>	<b>0,00</b>	<b>0,00</b>	<b>0,00</b>	<b>1.898.796.360,63</b>	<b>1.813.285.588,16</b>	<b>95,50</b>
16								ГРАДСКА УПРАВА ЗА ИНСПЕКЦИЈСКЕ ПОСЛОВЕ									
	16.01							ГРАДСКА УПРАВА ЗА ИНСПЕКЦИЈСКЕ ПОСЛОВЕ									
		130						Опште услуге									
			0602					Програм 15: Опште услуге локалне самоуправе									
				0602-0006				ПА: Инспекцијски послови									
					412	411		Плате, додаци и накнаде запослених (зараде)	234.652.682,00	228.699.653,96	97,46	0,00	0,00	0,00	234.652.682,00	228.699.653,96	97,46
						01		Општи приходи и примања буџета	234.652.682,00	228.699.653,96	97,46	0,00	0,00	0,00	234.652.682,00	228.699.653,96	97,46
					413	412		Социјални доприноси на терет послодавца	39.069.671,00	38.045.751,34	97,38	0,00	0,00	0,00	39.069.671,00	38.045.751,34	97,38
						01		Општи приходи и примања буџета	39.069.671,00	38.045.751,34	97,38	0,00	0,00	0,00	39.069.671,00	38.045.751,34	97,38
					414	413		Накнаде у натури	2.080.000,00	1.379.806,59	66,34	0,00	0,00	0,00	2.080.000,00	1.379.806,59	66,34
						01		Општи приходи и примања буџета	2.080.000,00	1.379.806,59	66,34	0,00	0,00	0,00	2.080.000,00	1.379.806,59	66,34
					415	414		Социјална давања запосленима	14.314.000,00	10.402.415,25	72,67	0,00	0,00	0,00	14.314.000,00	10.402.415,25	72,67
						01		Општи приходи и примања буџета	14.314.000,00	10.402.415,25	72,67	0,00	0,00	0,00	14.314.000,00	10.402.415,25	72,67
					416	415		Накнаде трошкова за запослене	9.125.000,00	6.983.234,47	76,53	0,00	0,00	0,00	9.125.000,00	6.983.234,47	76,53
						01		Општи приходи и примања буџета	9.125.000,00	6.983.234,47	76,53	0,00	0,00	0,00	9.125.000,00	6.983.234,47	76,53
					417	416		Награде запосленима и остали посебни расходи	2.630.000,00	2.629.979,01	100,00	0,00	0,00	0,00	2.630.000,00	2.629.979,01	100,00
						01		Општи приходи и примања буџета	2.630.000,00	2.629.979,01	100,00	0,00	0,00	0,00	2.630.000,00	2.629.979,01	100,00
					418	421		Стални трошкови	10.000,00	0,00	0,00	0,00	0,00	0,00	10.000,00	0,00	0,00
						01		Општи приходи и примања буџета	10.000,00	0,00	0,00	0,00	0,00	0,00	10.000,00	0,00	0,00
					419	422		Трошкови путовања	700.000,00	37.900,00	5,41	0,00	0,00	0,00	700.000,00	37.900,00	5,41
						01		Општи приходи и примања буџета	700.000,00	37.900,00	5,41	0,00	0,00	0,00	700.000,00	37.900,00	5,41
					420	423		Услуге по уговору	46.720.000,00	9.656.731,50	20,67	0,00	0,00	0,00	46.720.000,00	9.656.731,50	20,67
						01		Општи приходи и примања буџета	46.720.000,00	9.656.731,50	20,67	0,00	0,00	0,00	46.720.000,00	9.656.731,50	20,67
					421	424		Специјализоване услуге	100.000,00	0,00	0,00	0,00	0,00	0,00	100.000,00	0,00	0,00
						01		Општи приходи и примања буџета	100.000,00	0,00	0,00	0,00	0,00	0,00	100.000,00	0,00	0,00
					422	463		Трансфери осталим нивоима власти	1.150.000,00	1.059.215,53	92,11	0,00	0,00	0,00	1.150.000,00	1.059.215,53	92,11
						01		Општи приходи и примања буџета	1.150.000,00	1.059.215,53	92,11	0,00	0,00	0,00	1.150.000,00	1.059.215,53	92,11
					423	483		Новчане казне и пенали по решењу судова	1.200.000,00	0,00	0,00	0,00	0,00	0,00	1.200.000,00	0,00	0,00
						01		Општи приходи и примања буџета	1.200.000,00	0,00	0,00	0,00	0,00	0,00	1.200.000,00	0,00	0,00

Р а з д е о	Г л а в а	Функција	Прог.	Прог / Актив Пројекат	Пози ц. буџет	Екон клас	Извор финан.	ОПИС	СРЕДСТВА ИЗ БУѢТА			СРЕДСТВА ИЗ ДОДАТНИХ ПРИХОДА			УКУПНА СРЕДСТВА		
									План	Извршење	Инд. (11:10)	План	Извршење	Инд. (14:13)	План	Извршење	Инд. (17:16)
					424	485		Накнада штете за повраде или штету нанету од стране државних органа	220.000,00	218.380,00	99,26	0,00	0,00	0,00	220.000,00	218.380,00	99,26
						01		Општи приходи и примања буџета	220.000,00	218.380,00	99,26	0,00	0,00	0,00	220.000,00	218.380,00	99,26
								Укупно за Програмску активност / Пројекат 0602-0006:	351.971.353,00	299.113.067,65	84,98	0,00	0,00	0,00	351.971.353,00	299.113.067,65	84,98
								<b>Укупно за Програм 0602:</b>	351.971.353,00	299.113.067,65	84,98	0,00	0,00	0,00	351.971.353,00	299.113.067,65	84,98
								<b>Извори финансирања за функцију 190:</b>									
						01		Општи приходи и примања буџета	351.971.353,00	299.113.067,65	84,98	0,00	0,00	0,00	351.971.353,00	299.113.067,65	84,98
								<b>Укупно за функцију 190:</b>	351.971.353,00	299.113.067,65	84,98	0,00	0,00	0,00	351.971.353,00	299.113.067,65	84,98
								<b>Извори финансирања за главу 18.01:</b>									
						01		Општи приходи и примања буџета	351.971.353,00	299.113.067,65	84,98	0,00	0,00	0,00	351.971.353,00	299.113.067,65	84,98
								<b>Укупно за главу 18.01:</b>	351.971.353,00	299.113.067,65	84,98	0,00	0,00	0,00	351.971.353,00	299.113.067,65	84,98
								<b>Извори финансирања за раздео 18:</b>									
						01		Општи приходи и примања буџета	351.971.353,00	299.113.067,65	84,98	0,00	0,00	0,00	351.971.353,00	299.113.067,65	84,98
								<b>Укупно за раздео 18:</b>	351.971.353,00	299.113.067,65	84,98	0,00	0,00	0,00	351.971.353,00	299.113.067,65	84,98
17								ГРАДСКА УПРАВА ЗА ОПШТЕ ПОСЛОВЕ									
	17.01							ГРАДСКА УПРАВА ЗА ОПШТЕ ПОСЛОВЕ									
		130						Опште услуге									
			0602					Програм 15: Опште услуге локалне самоуправе									
				0602-0001				ПА: Функционисање локалне самоуправе и градских општина									
					425	411		Плате, додаци и накнаде запослених (зараде)	160.395.739,00	157.948.551,18	98,47	0,00	0,00	0,00	160.395.739,00	157.948.551,18	98,47
						01		Општи приходи и примања буџета	160.395.739,00	157.948.551,18	98,47	0,00	0,00	0,00	160.395.739,00	157.948.551,18	98,47
					426	412		Социјални доприноси на терет послодавца	26.705.891,00	25.896.963,48	96,97	0,00	0,00	0,00	26.705.891,00	25.896.963,48	96,97
						01		Општи приходи и примања буџета	26.705.891,00	25.896.963,48	96,97	0,00	0,00	0,00	26.705.891,00	25.896.963,48	96,97
					427	413		Накнаде у натура	4.000.000,00	3.643.721,06	91,09	0,00	0,00	0,00	4.000.000,00	3.643.721,06	91,09
						01		Општи приходи и примања буџета	4.000.000,00	3.643.721,06	91,09	0,00	0,00	0,00	4.000.000,00	3.643.721,06	91,09
					428	414		Социјална давања запосленима	16.800.000,00	14.030.944,73	83,52	0,00	0,00	0,00	16.800.000,00	14.030.944,73	83,52
						01		Општи приходи и примања буџета	16.800.000,00	14.030.944,73	83,52	0,00	0,00	0,00	16.800.000,00	14.030.944,73	83,52
					429	415		Накнаде трошкова за запослене	4.150.000,00	3.613.666,85	87,08	0,00	0,00	0,00	4.150.000,00	3.613.666,85	87,08
						01		Општи приходи и примања буџета	4.150.000,00	3.613.666,85	87,08	0,00	0,00	0,00	4.150.000,00	3.613.666,85	87,08
					430	416		Награде запосленима и остали посебни расходи	3.500.000,00	3.333.485,84	95,24	0,00	0,00	0,00	3.500.000,00	3.333.485,84	95,24
						01		Општи приходи и примања буџета	3.500.000,00	3.333.485,84	95,24	0,00	0,00	0,00	3.500.000,00	3.333.485,84	95,24
					431	421		Стални трошкови	20.000,00	0,00	0,00	0,00	0,00	0,00	20.000,00	0,00	0,00
						01		Општи приходи и примања буџета	20.000,00	0,00	0,00	0,00	0,00	0,00	20.000,00	0,00	0,00
					432	422		Трошкови путовања	540.000,00	125.840,00	23,30	0,00	0,00	0,00	540.000,00	125.840,00	23,30
						01		Општи приходи и примања буџета	540.000,00	125.840,00	23,30	0,00	0,00	0,00	540.000,00	125.840,00	23,30
					433	423		Услуге по уговору	7.300.000,00	4.400.434,66	60,28	0,00	0,00	0,00	7.300.000,00	4.400.434,66	60,28
						01		Општи приходи и примања буџета	7.300.000,00	4.400.434,66	60,28	0,00	0,00	0,00	7.300.000,00	4.400.434,66	60,28
					434	463		Трансфери осталим нивоима власти	1.100.000,00	529.929,63	48,18	0,00	0,00	0,00	1.100.000,00	529.929,63	48,18
						01		Општи приходи и примања буџета	1.100.000,00	529.929,63	48,18	0,00	0,00	0,00	1.100.000,00	529.929,63	48,18

Р а з д е о	Г л а в а	Функција	Прог.	Прог / Актив Пројект	Позиц. буџет	Екон финан.	Извор	ОПИС	СРЕДСТВА ИЗ БУЏЕТА			СРЕДСТВА ИЗ ДОДАТНИХ ПРИХОДА			УКУПНА СРЕДСТВА		
									План	Извршење	Инд. (11:10)	План	Извршење	Инд. (14:13)	План	Извршење	Инд. (17:16)
					435	481		Дотације невладиним организацијама	1.248.000,00	1.248.000,00	100,00	0,00	0,00	0,00	1.248.000,00	1.248.000,00	100,00
						01		Општи приходи и примања буџета	1.248.000,00	1.248.000,00	100,00	0,00	0,00	0,00	1.248.000,00	1.248.000,00	100,00
					436	483		Новчане казне и пенали по решењу судова	1.000,00	0,00	0,00	0,00	0,00	0,00	1.000,00	0,00	0,00
						01		Општи приходи и примања буџета	1.000,00	0,00	0,00	0,00	0,00	0,00	1.000,00	0,00	0,00
								Укупно за Програмску активност / Пројекат 0602-0001:	225.760.633,00	214.771.537,43	95,13	0,00	0,00	0,00	225.760.633,00	214.771.537,43	95,13
				0602-0007				ПА: Функционисање националних савета националних мањина									
					437	481		Дотације невладиним организацијама	8.440.000,00	8.440.000,00	100,00	0,00	0,00	0,00	8.440.000,00	8.440.000,00	100,00
						01		Општи приходи и примања буџета	8.440.000,00	8.440.000,00	100,00	0,00	0,00	0,00	8.440.000,00	8.440.000,00	100,00
								Укупно за Програмску активност / Пројекат 0602-0007:	8.440.000,00	8.440.000,00	100,00	0,00	0,00	0,00	8.440.000,00	8.440.000,00	100,00
								<b>Укупно за Програм 0602:</b>	<b>234.200.630,00</b>	<b>223.211.537,43</b>	<b>95,31</b>	<b>0,00</b>	<b>0,00</b>	<b>0,00</b>	<b>234.200.630,00</b>	<b>223.211.537,43</b>	<b>95,31</b>
								<b>Извори финансирања за функцију 130:</b>									
						01		Општи приходи и примања буџета	234.200.630,00	223.211.537,43	95,31	0,00	0,00	0,00	234.200.630,00	223.211.537,43	95,31
								<b>Укупно за функцију 130:</b>	<b>234.200.630,00</b>	<b>223.211.537,43</b>	<b>95,31</b>	<b>0,00</b>	<b>0,00</b>	<b>0,00</b>	<b>234.200.630,00</b>	<b>223.211.537,43</b>	<b>95,31</b>
								<b>Извори финансирања за главу 17.01:</b>									
						01		Општи приходи и примања буџета	234.200.630,00	223.211.537,43	95,31	0,00	0,00	0,00	234.200.630,00	223.211.537,43	95,31
								<b>Укупно за главу 17.01:</b>	<b>234.200.630,00</b>	<b>223.211.537,43</b>	<b>95,31</b>	<b>0,00</b>	<b>0,00</b>	<b>0,00</b>	<b>234.200.630,00</b>	<b>223.211.537,43</b>	<b>95,31</b>
17.02								МЕСНЕ ЗАЈЕДНИЦЕ									
								<i>Опште јавне услуге неklasификоване на другом месту</i>									
				0602				Програм 15: Опште услуге локалне самоуправе									
					0602-0002			ПА: Функционисање месних заједница									
					438	421		Стални трошкови	29.870.900,00	12.871.827,89	43,09	0,00	0,00	0,00	29.870.900,00	12.871.827,89	43,09
						01		Општи приходи и примања буџета	29.870.900,00	12.871.827,89	43,09	0,00	0,00	0,00	29.870.900,00	12.871.827,89	43,09
					438_1	423		Услуге по уговору	790.734,75	150.040,00	18,97	0,00	0,00	0,00	790.734,75	150.040,00	18,97
						01		Општи приходи и примања буџета	0,00	0,00	0,00	0,00	0,00	0,00	0,00	0,00	0,00
						08		Добровољни трансфери од физичких и правних лица	40.000,00	40.000,00	100,00	0,00	0,00	0,00	40.000,00	40.000,00	100,00
						13		Нераспоређени вишак прихода и примања из ранијих година	647.794,75	110.040,00	16,99	0,00	0,00	0,00	647.794,75	110.040,00	16,99
						15		Неутрошена средства донација, помоћи и трансфера из ранијих година	102.940,00	0,00	0,00	0,00	0,00	0,00	102.940,00	0,00	0,00
					439	424		Специјализоване услуге	24.600,00	0,00	0,00	0,00	0,00	0,00	24.600,00	0,00	0,00
						01		Општи приходи и примања буџета	4.600,00	0,00	0,00	0,00	0,00	0,00	4.600,00	0,00	0,00
						13		Нераспоређени вишак прихода и примања из ранијих година	20.000,00	0,00	0,00	0,00	0,00	0,00	20.000,00	0,00	0,00
					440	425		Текуће поправке и одржавање	706.000,00	333.249,27	47,20	0,00	0,00	0,00	706.000,00	333.249,27	47,20
						01		Општи приходи и примања буџета	706.000,00	333.249,27	47,20	0,00	0,00	0,00	706.000,00	333.249,27	47,20
					440_1	426		Материјал	199.000,00	0,00	0,00	0,00	0,00	0,00	199.000,00	0,00	0,00
						13		Нераспоређени вишак прихода и примања из ранијих година	199.000,00	0,00	0,00	0,00	0,00	0,00	199.000,00	0,00	0,00
								Укупно за Програмску активност / Пројекат 0602-0002:	31.591.234,75	13.355.117,16	42,27	0,00	0,00	0,00	31.591.234,75	13.355.117,16	42,27
								<b>Укупно за Програм 0602:</b>	<b>31.591.234,75</b>	<b>13.355.117,16</b>	<b>42,27</b>	<b>0,00</b>	<b>0,00</b>	<b>0,00</b>	<b>31.591.234,75</b>	<b>13.355.117,16</b>	<b>42,27</b>

Р а з д е о	Г л а в а	Функција	Прог.	Прог / Актив Пројекта	Пози ц. буџет	Екон клас	Извор финан.	ОПИС	СРЕДСТВА ИЗ БУЏЕТА			СРЕДСТВА ИЗ ДОДАТНИХ ПРИХОДА			УКУПНА СРЕДСТВА			
									План	Извршење	Инд. (11:10)	План	Извршење	Инд. (14:13)	План	Извршење	Инд. (17:16)	
																		10
								<b>Извори финансирања за функцију 160:</b>										
							01	Општи приходи и примања буџета	30.581.500,00	13.205.077,16	43,18	0,00	0,00	0,00	30.581.500,00	13.205.077,16	43,18	
							08	Доброволни трансфери од физичких и правних лица	40.000,00	40.000,00	100,00	0,00	0,00	0,00	40.000,00	40.000,00	100,00	
							13	Нераспоређени вишак прихода и примања из ранијих година	866.794,75	110.040,00	12,70	0,00	0,00	0,00	866.794,75	110.040,00	12,70	
							15	Неутрошена средства донација, помоћи и трансфера из ранијих година	102.940,00	0,00	0,00	0,00	0,00	0,00	102.940,00	0,00	0,00	
								<b>Укупно за функцију 160:</b>	<b>31.591.234,75</b>	<b>13.355.117,16</b>	<b>42,27</b>	<b>0,00</b>	<b>0,00</b>	<b>0,00</b>	<b>31.591.234,75</b>	<b>13.355.117,16</b>	<b>42,27</b>	
								<b>Извори финансирања за главу 17.02:</b>										
							01	Општи приходи и примања буџета	30.581.500,00	13.205.077,16	43,18	0,00	0,00	0,00	30.581.500,00	13.205.077,16	43,18	
							08	Доброволни трансфери од физичких и правних лица	40.000,00	40.000,00	100,00	0,00	0,00	0,00	40.000,00	40.000,00	100,00	
							13	Нераспоређени вишак прихода и примања из ранијих година	866.794,75	110.040,00	12,70	0,00	0,00	0,00	866.794,75	110.040,00	12,70	
							15	Неутрошена средства донација, помоћи и трансфера из ранијих година	102.940,00	0,00	0,00	0,00	0,00	0,00	102.940,00	0,00	0,00	
								<b>Укупно за главу 17.02:</b>	<b>31.591.234,75</b>	<b>13.355.117,16</b>	<b>42,27</b>	<b>0,00</b>	<b>0,00</b>	<b>0,00</b>	<b>31.591.234,75</b>	<b>13.355.117,16</b>	<b>42,27</b>	
								<b>Извори финансирања за раздео 17:</b>										
							01	Општи приходи и примања буџета	264.782.130,00	236.416.614,59	89,29	0,00	0,00	0,00	264.782.130,00	236.416.614,59	89,29	
							08	Доброволни трансфери од физичких и правних лица	40.000,00	40.000,00	100,00	0,00	0,00	0,00	40.000,00	40.000,00	100,00	
							13	Нераспоређени вишак прихода и примања из ранијих година	866.794,75	110.040,00	12,70	0,00	0,00	0,00	866.794,75	110.040,00	12,70	
							15	Неутрошена средства донација, помоћи и трансфера из ранијих година	102.940,00	0,00	0,00	0,00	0,00	0,00	102.940,00	0,00	0,00	
								<b>Укупно за раздео 17:</b>	<b>265.791.864,75</b>	<b>236.566.654,59</b>	<b>89,00</b>	<b>0,00</b>	<b>0,00</b>	<b>0,00</b>	<b>265.791.864,75</b>	<b>236.566.654,59</b>	<b>89,00</b>	
18								ГРАДСКА УПРАВА ЗА ПРОПИСЕ										
	18.01							ГРАДСКА УПРАВА ЗА ПРОПИСЕ										
		130						Опште услуге										
			0602					Програм 15: Опште услуге локалне самоуправе										
				0602-0001				ПА: Функционисање локалне самоуправе и градских општина										
					441	411		Плате, додаци и накнаде запослених (зараде)	15.186.318,00	13.828.505,13	91,06	0,00	0,00	0,00	15.186.318,00	13.828.505,13	91,06	
						01		Општи приходи и примања буџета	15.186.318,00	13.828.505,13	91,06	0,00	0,00	0,00	15.186.318,00	13.828.505,13	91,06	
					442	412		Социјални доприноси на терет послодавца	2.528.966,00	2.302.446,08	91,04	0,00	0,00	0,00	2.528.966,00	2.302.446,08	91,04	
						01		Општи приходи и примања буџета	2.528.966,00	2.302.446,08	91,04	0,00	0,00	0,00	2.528.966,00	2.302.446,08	91,04	
					443	413		Накнаде у натура	185.500,00	117.061,10	63,11	0,00	0,00	0,00	185.500,00	117.061,10	63,11	
						01		Општи приходи и примања буџета	185.500,00	117.061,10	63,11	0,00	0,00	0,00	185.500,00	117.061,10	63,11	
					444	414		Социјална давања запосленима	1.740.000,00	399.999,96	22,99	0,00	0,00	0,00	1.740.000,00	399.999,96	22,99	
						01		Општи приходи и примања буџета	1.740.000,00	399.999,96	22,99	0,00	0,00	0,00	1.740.000,00	399.999,96	22,99	
					445	415		Накнаде трошкова за запослене	280.000,00	204.751,02	73,13	0,00	0,00	0,00	280.000,00	204.751,02	73,13	
						01		Општи приходи и примања буџета	280.000,00	204.751,02	73,13	0,00	0,00	0,00	280.000,00	204.751,02	73,13	
					446	421		Стални трошкови	5.000,00	0,00	0,00	0,00	0,00	0,00	5.000,00	0,00	0,00	
						01		Општи приходи и примања буџета	5.000,00	0,00	0,00	0,00	0,00	0,00	5.000,00	0,00	0,00	
					447	422		Трошкови путовања	225.000,00	0,00	0,00	0,00	0,00	0,00	225.000,00	0,00	0,00	
						01		Општи приходи и примања буџета	225.000,00	0,00	0,00	0,00	0,00	0,00	225.000,00	0,00	0,00	
					448	423		Услуге по уговору	1.400.000,00	281.454,71	20,10	0,00	0,00	0,00	1.400.000,00	281.454,71	20,10	

Р а з д е о	Г л а в а	Функција	Прог.	Прог / Актив Пројект	Позиц. буџет	Екон финан.	Извор финан.	ОПИС	СРЕДСТВА ИЗ БУЏЕТА			СРЕДСТВА ИЗ ДОДАТНИХ ПРИХОДА			УКУПНА СРЕДСТВА		
									План	Извршење	Инд. (11:10)	План	Извршење	Инд. (14:13)	План	Извршење	Инд. (17:16)
							01	Општи приходи и примања буџета	1.400.000,00	281.454,71	20,10	0,00	0,00	0,00	1.400.000,00	281.454,71	20,10
					449	483		Новчане казне и пенали по решењу судова	1.000,00	0,00	0,00	0,00	0,00	0,00	1.000,00	0,00	0,00
							01	Општи приходи и примања буџета	1.000,00	0,00	0,00	0,00	0,00	0,00	1.000,00	0,00	0,00
					450	485		Накнада штете за повреде или штету нанету од стране државних органа	1.000,00	0,00	0,00	0,00	0,00	0,00	1.000,00	0,00	0,00
							01	Општи приходи и примања буџета	1.000,00	0,00	0,00	0,00	0,00	0,00	1.000,00	0,00	0,00
								Укупно за Програмску активност / Пројекат 0602-0001:	21.552.784,00	17.134.218,00	79,50	0,00	0,00	0,00	21.552.784,00	17.134.218,00	79,50
								Укупно за Програм 0602:	21.552.784,00	17.134.218,00	79,50	0,00	0,00	0,00	21.552.784,00	17.134.218,00	79,50
								<b>Извори финансирања за функцију 130:</b>									
							01	Општи приходи и примања буџета	21.552.784,00	17.134.218,00	79,50	0,00	0,00	0,00	21.552.784,00	17.134.218,00	79,50
								Укупно за функцију 130:	21.552.784,00	17.134.218,00	79,50	0,00	0,00	0,00	21.552.784,00	17.134.218,00	79,50
								<b>Извори финансирања за главу 18.01:</b>									
							01	Општи приходи и примања буџета	21.552.784,00	17.134.218,00	79,50	0,00	0,00	0,00	21.552.784,00	17.134.218,00	79,50
								Укупно за главу 18.01:	21.552.784,00	17.134.218,00	79,50	0,00	0,00	0,00	21.552.784,00	17.134.218,00	79,50
								<b>Извори финансирања за раздео 18:</b>									
							01	Општи приходи и примања буџета	21.552.784,00	17.134.218,00	79,50	0,00	0,00	0,00	21.552.784,00	17.134.218,00	79,50
								Укупно за раздео 18:	21.552.784,00	17.134.218,00	79,50	0,00	0,00	0,00	21.552.784,00	17.134.218,00	79,50
19								СЛУЖБА ЗА ЗАЈЕДНИЧКЕ ПОСЛОВЕ									
	19.01							СЛУЖБА ЗА ЗАЈЕДНИЧКЕ ПОСЛОВЕ									
		130						Опште услуге									
			0602					Програм 15: Опште услуге локалне самоуправе									
				0602-0001				ПА: Функционисање локалне самоуправе и градских општина									
							451	411 Плате, додаци и накнаде запослених (зараде)	144.517.853,00	143.013.887,01	98,96	0,00	0,00	0,00	144.517.853,00	143.013.887,01	98,96
							01	Општи приходи и примања буџета	144.517.853,00	143.013.887,01	98,96	0,00	0,00	0,00	144.517.853,00	143.013.887,01	98,96
							452	412 Социјални доприноси на терет послодавца	24.062.223,00	23.812.538,58	98,96	0,00	0,00	0,00	24.062.223,00	23.812.538,58	98,96
							01	Општи приходи и примања буџета	24.062.223,00	23.812.538,58	98,96	0,00	0,00	0,00	24.062.223,00	23.812.538,58	98,96
							453	413 Накнаде у натури	3.425.000,00	2.125.286,64	62,05	0,00	0,00	0,00	3.425.000,00	2.125.286,64	62,05
							01	Општи приходи и примања буџета	3.425.000,00	2.125.286,64	62,05	0,00	0,00	0,00	3.425.000,00	2.125.286,64	62,05
							454	414 Социјална давања запосленима	16.100.000,00	11.103.723,51	68,97	0,00	0,00	0,00	16.100.000,00	11.103.723,51	68,97
							01	Општи приходи и примања буџета	16.100.000,00	11.103.723,51	68,97	0,00	0,00	0,00	16.100.000,00	11.103.723,51	68,97
							455	415 Накнаде трошкова за запослене	4.800.000,00	3.926.308,16	81,80	0,00	0,00	0,00	4.800.000,00	3.926.308,16	81,80
							01	Општи приходи и примања буџета	4.800.000,00	3.926.308,16	81,80	0,00	0,00	0,00	4.800.000,00	3.926.308,16	81,80
							456	416 Награде запосленима и остали посебни расходи	3.125.000,00	2.946.361,42	94,28	0,00	0,00	0,00	3.125.000,00	2.946.361,42	94,28
							01	Општи приходи и примања буџета	3.125.000,00	2.946.361,42	94,28	0,00	0,00	0,00	3.125.000,00	2.946.361,42	94,28
							457	421 Стални трошкови	187.500.000,00	151.301.683,88	80,69	0,00	0,00	0,00	187.500.000,00	151.301.683,88	80,69
							01	Општи приходи и примања буџета	187.500.000,00	151.301.683,88	80,69	0,00	0,00	0,00	187.500.000,00	151.301.683,88	80,69
							458	422 Трошкови путовања	1.700.000,00	1.171.099,13	68,89	0,00	0,00	0,00	1.700.000,00	1.171.099,13	68,89
							01	Општи приходи и примања буџета	1.700.000,00	1.171.099,13	68,89	0,00	0,00	0,00	1.700.000,00	1.171.099,13	68,89
							459	423 Услуге по уговору	135.965.000,00	109.178.408,06	80,30	0,00	0,00	0,00	135.965.000,00	109.178.408,06	80,30

Р а з д е о	Г л а в а	Функција	Прог.	Прог/ Актив Пројекта	Позиц. буџетклас	Екон финан.	Извор	ОПИС	СРЕДСТВА ИЗ БУЏЕТА			СРЕДСТВА ИЗ ДОДАТНИХ ПРИХОДА			УКУПНА СРЕДСТВА		
									План	Извршење	Инд. (11:10)	План	Извршење	Инд. (14:13)	План	Извршење	Инд. (17:16)
							01	Општи приходи и примања буџета	135.965.000,00	109.178.408,06	80,30	0,00	0,00	0,00	135.965.000,00	109.178.408,06	80,30
					460	424		Специјализоване услуге	913.000,00	103.200,00	11,30	0,00	0,00	0,00	913.000,00	103.200,00	11,30
							01	Општи приходи и примања буџета	913.000,00	103.200,00	11,30	0,00	0,00	0,00	913.000,00	103.200,00	11,30
					461	425		Текуће поправке и одржавање	110.525.000,00	71.532.624,59	64,72	0,00	0,00	0,00	110.525.000,00	71.532.624,59	64,72
							01	Општи приходи и примања буџета	110.525.000,00	71.532.624,59	64,72	0,00	0,00	0,00	110.525.000,00	71.532.624,59	64,72
					462	426		Материјал	138.957.000,00	114.721.426,26	82,56	0,00	0,00	0,00	138.957.000,00	114.721.426,26	82,56
							01	Општи приходи и примања буџета	138.957.000,00	114.721.426,26	82,56	0,00	0,00	0,00	138.957.000,00	114.721.426,26	82,56
					463	482		Порези, обавезне таксе, казне, пенали и камате	1.400.000,00	133.899,00	9,56	0,00	0,00	0,00	1.400.000,00	133.899,00	9,56
							01	Општи приходи и примања буџета	1.400.000,00	133.899,00	9,56	0,00	0,00	0,00	1.400.000,00	133.899,00	9,56
					464	483		Новчане казне и пенали по решењу судова	1.000,00	0,00	0,00	0,00	0,00	0,00	1.000,00	0,00	0,00
							01	Општи приходи и примања буџета	1.000,00	0,00	0,00	0,00	0,00	0,00	1.000,00	0,00	0,00
					465	485		Накнада штете за повреде или штету нанету од стране државних органа	500.000,00	0,00	0,00	0,00	0,00	0,00	500.000,00	0,00	0,00
							01	Општи приходи и примања буџета	500.000,00	0,00	0,00	0,00	0,00	0,00	500.000,00	0,00	0,00
					466	512		Машине и опрема	160.274.000,00	134.656.487,08	84,02	0,00	0,00	0,00	160.274.000,00	134.656.487,08	84,02
							01	Општи приходи и примања буџета	160.274.000,00	134.656.487,08	84,02	0,00	0,00	0,00	160.274.000,00	134.656.487,08	84,02
					467	515		Нематеријална имовина	181.950.000,00	103.849.773,60	57,08	0,00	0,00	0,00	181.950.000,00	103.849.773,60	57,08
							01	Општи приходи и примања буџета	181.950.000,00	103.849.773,60	57,08	0,00	0,00	0,00	181.950.000,00	103.849.773,60	57,08
								Укупно за Програмску активност / Пројекат 0602-0001:	1.115.715.076,00	873.576.706,92	78,30	0,00	0,00	0,00	1.115.715.076,00	873.576.706,92	78,30
								Укупно за Програм 0602:	1.115.715.076,00	873.576.706,92	78,30	0,00	0,00	0,00	1.115.715.076,00	873.576.706,92	78,30
								<b>Извори финансирања за функцију 130:</b>									
							01	Општи приходи и примања буџета	1.115.715.076,00	873.576.706,92	78,30	0,00	0,00	0,00	1.115.715.076,00	873.576.706,92	78,30
								<b>Укупно за функцију 130:</b>	1.115.715.076,00	873.576.706,92	78,30	0,00	0,00	0,00	1.115.715.076,00	873.576.706,92	78,30
								<b>Извори финансирања за главу 19.01:</b>									
							01	Општи приходи и примања буџета	1.115.715.076,00	873.576.706,92	78,30	0,00	0,00	0,00	1.115.715.076,00	873.576.706,92	78,30
								<b>Укупно за главу 19.01:</b>	1.115.715.076,00	873.576.706,92	78,30	0,00	0,00	0,00	1.115.715.076,00	873.576.706,92	78,30
								<b>Извори финансирања за раздео 19:</b>									
							01	Општи приходи и примања буџета	1.115.715.076,00	873.576.706,92	78,30	0,00	0,00	0,00	1.115.715.076,00	873.576.706,92	78,30
								<b>Укупно за раздео 19:</b>	1.115.715.076,00	873.576.706,92	78,30	0,00	0,00	0,00	1.115.715.076,00	873.576.706,92	78,30
20								БИРО ЗА ПРУЖАЊЕ ПРАВНЕ ПОМОЋИ									
	20.01							БИРО ЗА ПРУЖАЊЕ ПРАВНЕ ПОМОЋИ									
		130						Опште услуге									
			0602					Програм 15: Опште услуге локалне самоуправе									
				0602-0001				ПА: Функционисање локалне самоуправе и градских општина									
					468	411		Плате, додаци и накнаде запослених (зараде)	8.363.571,00	7.762.818,43	92,82	0,00	0,00	0,00	8.363.571,00	7.762.818,43	92,82
							01	Општи приходи и примања буџета	8.363.571,00	7.762.818,43	92,82	0,00	0,00	0,00	8.363.571,00	7.762.818,43	92,82
					469	412		Социјални доприноси на терет послодавца	1.392.534,00	1.292.509,26	92,82	0,00	0,00	0,00	1.392.534,00	1.292.509,26	92,82
							01	Општи приходи и примања буџета	1.392.534,00	1.292.509,26	92,82	0,00	0,00	0,00	1.392.534,00	1.292.509,26	92,82
					470	413		Накнаде у природи	61.000,00	41.744,00	68,43	0,00	0,00	0,00	61.000,00	41.744,00	68,43

Р а з д е о	Г л а в а	Функција	Прог.	Прог / Актив Пројект	Позиц. буџет	Екон. буџет	Извор финан.	ОПИС	СРЕДСТВА ИЗ БУЏЕТА			СРЕДСТВА ИЗ ДОДАТНИХ ПРИХОДА			УКУПНА СРЕДСТВА			
									План	Извршење	Инд. (11:10)	План	Извршење	Инд. (14:13)	План	Извршење	Инд. (17:16)	
																		10
								01	Општи приходи и примања буџета	61.000,00	41.744,00	68,43	0,00	0,00	0,00	61.000,00	41.744,00	68,43
					471	414			Социјална давања запосленима	988.000,00	386.647,91	39,13	0,00	0,00	0,00	988.000,00	386.647,91	39,13
								01	Општи приходи и примања буџета	988.000,00	386.647,91	39,13	0,00	0,00	0,00	988.000,00	386.647,91	39,13
					472	415			Накнаде трошкова за запослене	100.000,00	77.706,16	77,71	0,00	0,00	0,00	100.000,00	77.706,16	77,71
								01	Општи приходи и примања буџета	100.000,00	77.706,16	77,71	0,00	0,00	0,00	100.000,00	77.706,16	77,71
					473	421			Стални трошкови	5.000,00	0,00	0,00	0,00	0,00	0,00	5.000,00	0,00	0,00
								01	Општи приходи и примања буџета	5.000,00	0,00	0,00	0,00	0,00	0,00	5.000,00	0,00	0,00
					474	422			Трошкови путовања	235.000,00	0,00	0,00	0,00	0,00	0,00	235.000,00	0,00	0,00
								01	Општи приходи и примања буџета	235.000,00	0,00	0,00	0,00	0,00	0,00	235.000,00	0,00	0,00
					475	423			Услуге по уговору	935.000,00	140.247,44	15,00	0,00	0,00	0,00	935.000,00	140.247,44	15,00
								01	Општи приходи и примања буџета	935.000,00	140.247,44	15,00	0,00	0,00	0,00	935.000,00	140.247,44	15,00
					476	482			Порези, обавезне таксе, казне, пенали и камате	20.000,00	0,00	0,00	0,00	0,00	0,00	20.000,00	0,00	0,00
								01	Општи приходи и примања буџета	20.000,00	0,00	0,00	0,00	0,00	0,00	20.000,00	0,00	0,00
					477	483			Новчане казне и пенали по решењу судова	1.000,00	0,00	0,00	0,00	0,00	0,00	1.000,00	0,00	0,00
								01	Општи приходи и примања буџета	1.000,00	0,00	0,00	0,00	0,00	0,00	1.000,00	0,00	0,00
					478	485			Накнада штете за повреде или штету нанету од стране државних органа	1.000,00	0,00	0,00	0,00	0,00	0,00	1.000,00	0,00	0,00
								01	Општи приходи и примања буџета	1.000,00	0,00	0,00	0,00	0,00	0,00	1.000,00	0,00	0,00
									Укупно за Програмску активност / Пројекат 0602-0001:	12.102.105,00	9.701.673,20	80,17	0,00	0,00	0,00	12.102.105,00	9.701.673,20	80,17
									Укупно за Програм 0602:	12.102.105,00	9.701.673,20	80,17	0,00	0,00	0,00	12.102.105,00	9.701.673,20	80,17
									<b>Извори финансирања за функцију 130:</b>									
								01	Општи приходи и примања буџета	12.102.105,00	9.701.673,20	80,17	0,00	0,00	0,00	12.102.105,00	9.701.673,20	80,17
									<b>Укупно за функцију 130:</b>	12.102.105,00	9.701.673,20	80,17	0,00	0,00	0,00	12.102.105,00	9.701.673,20	80,17
									<b>Извори финансирања за главу 20.01:</b>									
								01	Општи приходи и примања буџета	12.102.105,00	9.701.673,20	80,17	0,00	0,00	0,00	12.102.105,00	9.701.673,20	80,17
									<b>Укупно за главу 20.01:</b>	12.102.105,00	9.701.673,20	80,17	0,00	0,00	0,00	12.102.105,00	9.701.673,20	80,17
									<b>Извори финансирања за раздео 20:</b>									
								01	Општи приходи и примања буџета	12.102.105,00	9.701.673,20	80,17	0,00	0,00	0,00	12.102.105,00	9.701.673,20	80,17
									<b>Укупно за раздео 20:</b>	12.102.105,00	9.701.673,20	80,17	0,00	0,00	0,00	12.102.105,00	9.701.673,20	80,17
21									ДИРЕКЦИЈА ЗА РОБНЕ РЕЗЕРВЕ									
	21.01								ДИРЕКЦИЈА ЗА РОБНЕ РЕЗЕРВЕ									
		130							Опште услуге									
			0602						Програм 15: Опште услуге локалне самоуправе									
				0602-0001					ПА: Функционисање локалне самоуправе и градских општина									
					479	411			Плате, додаци и накнаде запослених (зараде)	9.631.856,00	9.433.461,37	97,94	0,00	0,00	0,00	9.631.856,00	9.433.461,37	97,94
								01	Општи приходи и примања буџета	9.631.856,00	9.433.461,37	97,94	0,00	0,00	0,00	9.631.856,00	9.433.461,37	97,94
					480	412			Социјални доприноси на терет послодавца	1.603.704,00	1.570.671,25	97,94	0,00	0,00	0,00	1.603.704,00	1.570.671,25	97,94
								01	Општи приходи и примања буџета	1.603.704,00	1.570.671,25	97,94	0,00	0,00	0,00	1.603.704,00	1.570.671,25	97,94
					481	413			Накнаде у природи	81.000,00	34.819,22	42,99	0,00	0,00	0,00	81.000,00	34.819,22	42,99



Р а з д е о	Г л а в а	Функција	Прог.	Прог / Актив Пројекта	Пози ц. буџет	Екон финан.	Извор	ОПИС	СРЕДСТВА ИЗ БУЏЕТА			СРЕДСТВА ИЗ ДОДАТНИХ ПРИХОДА			УКУПНА СРЕДСТВА			
									План	Извршење	Инд. (11:10)	План	Извршење	Инд. (14:13)	План	Извршење	Инд. (17:16)	
																		10
1	2	3	4	5	6	7	8	9	10	11	12	13	14	15	16	17	18	
								01	Општи приходи и примања буџета	81.000,00	34.819,22	42,99	0,00	0,00	0,00	81.000,00	34.819,22	42,99
				482	414				Социјална давања запосленима	862.388,00	288.888,86	33,50	0,00	0,00	0,00	862.388,00	288.888,86	33,50
								01	Општи приходи и примања буџета	862.388,00	288.888,86	33,50	0,00	0,00	0,00	862.388,00	288.888,86	33,50
				483	415				Накнаде трошкова за запослене	205.600,00	184.029,71	89,51	0,00	0,00	0,00	205.600,00	184.029,71	89,51
								01	Општи приходи и примања буџета	205.600,00	184.029,71	89,51	0,00	0,00	0,00	205.600,00	184.029,71	89,51
				484	422				Трошкови путовања	76.500,00	52.200,00	68,24	0,00	0,00	0,00	76.500,00	52.200,00	68,24
								01	Општи приходи и примања буџета	76.500,00	52.200,00	68,24	0,00	0,00	0,00	76.500,00	52.200,00	68,24
				485	423				Услуге по уговору	945.000,00	811.605,00	85,88	0,00	0,00	0,00	945.000,00	811.605,00	85,88
								01	Општи приходи и примања буџета	945.000,00	811.605,00	85,88	0,00	0,00	0,00	945.000,00	811.605,00	85,88
									Укупно за Програмску активност / Пројекат 0602-0001:	13.406.048,00	12.375.675,41	92,31	0,00	0,00	0,00	13.406.048,00	12.375.675,41	92,31
									<b>Укупно за Програм 0602:</b>	13.406.048,00	12.375.675,41	92,31	0,00	0,00	0,00	13.406.048,00	12.375.675,41	92,31
									<b>Извори финансирања за функцију 130:</b>									
								01	Општи приходи и примања буџета	13.406.048,00	12.375.675,41	92,31	0,00	0,00	0,00	13.406.048,00	12.375.675,41	92,31
									<b>Укупно за функцију 130:</b>	13.406.048,00	12.375.675,41	92,31	0,00	0,00	0,00	13.406.048,00	12.375.675,41	92,31
490									<i>Економски послови неklasификовани на другом месту</i>									
				0602					Програм 15: Опште услуге локалне самоуправе									
									ПА: Робне резерве									
								0602-0011	Стални трошкови	9.108.572,00	8.967.301,25	98,45	0,00	0,00	0,00	9.108.572,00	8.967.301,25	98,45
								01	Општи приходи и примања буџета	9.108.572,00	8.967.301,25	98,45	0,00	0,00	0,00	9.108.572,00	8.967.301,25	98,45
								487	422	Трошкови путовања	100.000,00	0,00	0,00	0,00	0,00	100.000,00	0,00	0,00
								01	Општи приходи и примања буџета	100.000,00	0,00	0,00	0,00	0,00	0,00	100.000,00	0,00	0,00
								488	423	Услуге по уговору	190.000,00	37.854,94	19,92	0,00	0,00	190.000,00	37.854,94	19,92
								01	Општи приходи и примања буџета	190.000,00	37.854,94	19,92	0,00	0,00	0,00	190.000,00	37.854,94	19,92
								489	424	Специјализоване услуге	135.000,00	3.730,00	2,76	0,00	0,00	135.000,00	3.730,00	2,76
								01	Општи приходи и примања буџета	135.000,00	3.730,00	2,76	0,00	0,00	0,00	135.000,00	3.730,00	2,76
								490	482	Порези, обавезне таксе, казне, пенали и камате	206.983,00	0,00	0,00	0,00	0,00	206.983,00	0,00	0,00
								01	Општи приходи и примања буџета	206.983,00	0,00	0,00	0,00	0,00	206.983,00	0,00	0,00	
								491	483	Новчане казне и пенали по решењу судова	285.000,00	132.147,64	46,37	0,00	0,00	285.000,00	132.147,64	46,37
								01	Општи приходи и примања буџета	285.000,00	132.147,64	46,37	0,00	0,00	0,00	285.000,00	132.147,64	46,37
								492	521	Робне резерве	11.600.000,00	11.343.667,82	97,79	0,00	0,00	11.600.000,00	11.343.667,82	97,79
								01	Општи приходи и примања буџета	9.000.000,00	8.997.767,62	99,98	0,00	0,00	0,00	9.000.000,00	8.997.767,62	99,98
								09	Примања од продаје нефин. имовине	2.600.000,00	2.345.900,20	90,23	0,00	0,00	0,00	2.600.000,00	2.345.900,20	90,23
									Укупно за Програмску активност / Пројекат 0602-0011:	21.625.555,00	20.484.701,65	94,72	0,00	0,00	0,00	21.625.555,00	20.484.701,65	94,72
									<b>Укупно за Програм 0602:</b>	21.625.555,00	20.484.701,65	94,72	0,00	0,00	0,00	21.625.555,00	20.484.701,65	94,72
									<b>Извори финансирања за функцију 490:</b>									
								01	Општи приходи и примања буџета	19.025.555,00	18.138.801,45	95,34	0,00	0,00	0,00	19.025.555,00	18.138.801,45	95,34

Р з а д е о	Г л а в а	Функција	Прог.	Прог / Актив Пројекта	Позиц. буџет	Екон финан.	Извор финан.	ОПИС	СРЕДСТВА ИЗ БУЏЕТА			СРЕДСТВА ИЗ ДОДАТНИХ ПРИХОДА			УКУПНА СРЕДСТВА			
									План	Извршење	Инд. (11:10)	План	Извршење	Инд. (14:13)	План	Извршење	Инд. (17:16)	
																		10
								09	Примања од продаје нефин. имовине	2.600.000,00	2.345.900,20	90,23	0,00	0,00	0,00	2.600.000,00	2.345.900,20	90,23
									<b>Укупно за функцију 460:</b>	<b>21.625.555,00</b>	<b>20.484.701,65</b>	<b>94,72</b>	<b>0,00</b>	<b>0,00</b>	<b>0,00</b>	<b>21.625.555,00</b>	<b>20.484.701,65</b>	<b>94,72</b>
									<b>Извори финансирања за главу 21.01:</b>									
								01	Општи приходи и примања буџета	32.431.603,00	30.514.476,86	94,09	0,00	0,00	0,00	32.431.603,00	30.514.476,86	94,09
								09	Примања од продаје нефин. имовине	2.600.000,00	2.345.900,20	90,23	0,00	0,00	0,00	2.600.000,00	2.345.900,20	90,23
									<b>Укупно за главу 21.01:</b>	<b>35.031.603,00</b>	<b>32.860.377,06</b>	<b>93,80</b>	<b>0,00</b>	<b>0,00</b>	<b>0,00</b>	<b>35.031.603,00</b>	<b>32.860.377,06</b>	<b>93,80</b>
									<b>Извори финансирања за раздео 21:</b>									
								01	Општи приходи и примања буџета	32.431.603,00	30.514.476,86	94,09	0,00	0,00	0,00	32.431.603,00	30.514.476,86	94,09
								09	Примања од продаје нефин. имовина	2.600.000,00	2.345.900,20	90,23	0,00	0,00	0,00	2.600.000,00	2.345.900,20	90,23
									<b>Укупно за раздео 21:</b>	<b>35.031.603,00</b>	<b>32.860.377,06</b>	<b>93,80</b>	<b>0,00</b>	<b>0,00</b>	<b>0,00</b>	<b>35.031.603,00</b>	<b>32.860.377,06</b>	<b>93,80</b>
22									ПРАВОБРАНИЛАШТВО ГРАДА НОВОГ САДА									
	22.01								ПРАВОБРАНИЛАШТВО ГРАДА НОВОГ САДА									
		330							Судови									
			0602						Програм 15: Опште услуге локалне самоуправе									
				0602-0004					ПА: Општинско/градско правобранилаштво									
					493	411			Плате, додаци и накнаде запослених (зараде)	41.929.331,00	41.052.376,56	97,91	0,00	0,00	0,00	41.929.331,00	41.052.376,56	97,91
						01			Општи приходи и примања буџета	41.929.331,00	41.052.376,56	97,91	0,00	0,00	0,00	41.929.331,00	41.052.376,56	97,91
					494	412			Социјални доприноси на терет послодавца	6.981.234,00	6.835.220,69	97,91	0,00	0,00	0,00	6.981.234,00	6.835.220,69	97,91
						01			Општи приходи и примања буџета	6.981.234,00	6.835.220,69	97,91	0,00	0,00	0,00	6.981.234,00	6.835.220,69	97,91
					495	413			Накнаде у натура	436.000,00	259.795,00	59,59	0,00	0,00	0,00	436.000,00	259.795,00	59,59
						01			Општи приходи и примања буџета	436.000,00	259.795,00	59,59	0,00	0,00	0,00	436.000,00	259.795,00	59,59
					496	414			Социјална давања запосленима	1.966.500,00	1.354.145,56	68,86	0,00	0,00	0,00	1.966.500,00	1.354.145,56	68,86
						01			Општи приходи и примања буџета	1.966.500,00	1.354.145,56	68,86	0,00	0,00	0,00	1.966.500,00	1.354.145,56	68,86
					497	415			Накнаде трошкова за запослене	650.000,00	477.434,14	73,45	0,00	0,00	0,00	650.000,00	477.434,14	73,45
						01			Општи приходи и примања буџета	650.000,00	477.434,14	73,45	0,00	0,00	0,00	650.000,00	477.434,14	73,45
					498	416			Награде запосленима и остали посебни расходи	310.000,00	286.275,20	92,35	0,00	0,00	0,00	310.000,00	286.275,20	92,35
						01			Општи приходи и примања буџета	310.000,00	286.275,20	92,35	0,00	0,00	0,00	310.000,00	286.275,20	92,35
					499	421			Стални трошкови	10.000,00	0,00	0,00	0,00	0,00	0,00	10.000,00	0,00	0,00
						01			Општи приходи и примања буџета	10.000,00	0,00	0,00	0,00	0,00	0,00	10.000,00	0,00	0,00
					500	422			Трошкови путовања	468.000,00	56.700,00	12,12	0,00	0,00	0,00	468.000,00	56.700,00	12,12
						01			Општи приходи и примања буџета	468.000,00	56.700,00	12,12	0,00	0,00	0,00	468.000,00	56.700,00	12,12
					501	423			Услуге по уговору	2.465.000,00	688.079,59	27,91	0,00	0,00	0,00	2.465.000,00	688.079,59	27,91
						01			Општи приходи и примања буџета	2.465.000,00	688.079,59	27,91	0,00	0,00	0,00	2.465.000,00	688.079,59	27,91
					502	463			Трансфери осталим нивоима власти	540.000,00	529.608,22	98,08	0,00	0,00	0,00	540.000,00	529.608,22	98,08
						01			Општи приходи и примања буџета	540.000,00	529.608,22	98,08	0,00	0,00	0,00	540.000,00	529.608,22	98,08
					503	483			Новчане казне и пенали по решењу судова	1.000,00	0,00	0,00	0,00	0,00	0,00	1.000,00	0,00	0,00
						01			Општи приходи и примања буџета	1.000,00	0,00	0,00	0,00	0,00	0,00	1.000,00	0,00	0,00
					504	485			Накнада штете за повреде или штету нанету од стране државних органа	1.000,00	0,00	0,00	0,00	0,00	0,00	1.000,00	0,00	0,00

Р а з д е о	Г л а в а	Функција	Прог.	Прог / Актив Пројект	Пози ц. буџеклас	Екон финан.	Извор	ОПИС	СРЕДСТВА ИЗ БУЏЕТА			СРЕДСТВА ИЗ ДОДАТНИХ ПРИХОДА			УКУПНА СРЕДСТВА		Инд. (17:16)
									План	Извршење	Инд. (11:10)	План	Извршење	Инд. (14:13)	План	Извршење	
1	2	3	4	5	6	7	8	9	10	11	12	13	14	15	16	17	18
							01	Општи приходи и примања буџета	1.000,00	0,00	0,00	0,00	0,00	0,00	1.000,00	0,00	0,00
								Укупно за Програмску активност / Пројекат 0602-0004:	55.758.065,00	51.539.634,96	92,43	0,00	0,00	0,00	55.758.065,00	51.539.634,96	92,43
								<b>Укупно за Програм 0602:</b>	55.758.065,00	51.539.634,96	92,43	0,00	0,00	0,00	55.758.065,00	51.539.634,96	92,43
								<b>Извори финансирања за функцију 330:</b>									
							01	Општи приходи и примања буџета	55.758.065,00	51.539.634,96	92,43	0,00	0,00	0,00	55.758.065,00	51.539.634,96	92,43
								<b>Укупно за функцију 330:</b>	55.758.065,00	51.539.634,96	92,43	0,00	0,00	0,00	55.758.065,00	51.539.634,96	92,43
								<b>Извори финансирања за главу 22.01:</b>									
							01	Општи приходи и примања буџета	55.758.065,00	51.539.634,96	92,43	0,00	0,00	0,00	55.758.065,00	51.539.634,96	92,43
								<b>Укупно за главу 22.01:</b>	55.758.065,00	51.539.634,96	92,43	0,00	0,00	0,00	55.758.065,00	51.539.634,96	92,43
								<b>Извори финансирања за раздео 22:</b>									
							01	Општи приходи и примања буџета	55.758.065,00	51.539.634,96	92,43	0,00	0,00	0,00	55.758.065,00	51.539.634,96	92,43
								<b>Укупно за раздео 22:</b>	55.758.065,00	51.539.634,96	92,43	0,00	0,00	0,00	55.758.065,00	51.539.634,96	92,43
23								ЛОКАЛНИ ОМБУДСМАН									
	23.01							ЛОКАЛНИ ОМБУДСМАН									
		330						Судови									
			0602					Програм 15: Опште услуге локалне самоуправе									
				0602-0005				ПА: Омбудсман									
					505	411		Плате, додаци и накнаде запослених (зараде)	9.571.217,00	9.217.224,30	96,30	0,00	0,00	0,00	9.571.217,00	9.217.224,30	96,30
						01		Општи приходи и примања буџета	9.571.217,00	9.217.224,30	96,30	0,00	0,00	0,00	9.571.217,00	9.217.224,30	96,30
					506	412		Социјални доприноси на терет послодавца	1.593.608,00	1.534.665,09	96,30	0,00	0,00	0,00	1.593.608,00	1.534.665,09	96,30
						01		Општи приходи и примања буџета	1.593.608,00	1.534.665,09	96,30	0,00	0,00	0,00	1.593.608,00	1.534.665,09	96,30
					507	413		Накнаде у натура	31.000,00	25.000,00	80,65	0,00	0,00	0,00	31.000,00	25.000,00	80,65
						01		Општи приходи и примања буџета	31.000,00	25.000,00	80,65	0,00	0,00	0,00	31.000,00	25.000,00	80,65
					508	414		Социјална давања запосленима	967.000,00	373.289,00	38,60	0,00	0,00	0,00	967.000,00	373.289,00	38,60
						01		Општи приходи и примања буџета	967.000,00	373.289,00	38,60	0,00	0,00	0,00	967.000,00	373.289,00	38,60
					509	415		Накнаде трошкова за запослене	170.000,00	134.884,66	79,34	0,00	0,00	0,00	170.000,00	134.884,66	79,34
						01		Општи приходи и примања буџета	170.000,00	134.884,66	79,34	0,00	0,00	0,00	170.000,00	134.884,66	79,34
					510	421		Стални трошкови	5.000,00	1.443,51	28,87	0,00	0,00	0,00	5.000,00	1.443,51	28,87
						01		Општи приходи и примања буџета	5.000,00	1.443,51	28,87	0,00	0,00	0,00	5.000,00	1.443,51	28,87
					511	422		Трошкови путовања	450.000,00	0,00	0,00	0,00	0,00	0,00	450.000,00	0,00	0,00
						01		Општи приходи и примања буџета	450.000,00	0,00	0,00	0,00	0,00	0,00	450.000,00	0,00	0,00
					512	423		Услуге по уговору	4.986.200,00	3.136.678,23	62,91	0,00	0,00	0,00	4.986.200,00	3.136.678,23	62,91
						01		Општи приходи и примања буџета	4.986.200,00	3.136.678,23	62,91	0,00	0,00	0,00	4.986.200,00	3.136.678,23	62,91
					513	426		Материјал	50.000,00	35.900,01	71,80	0,00	0,00	0,00	50.000,00	35.900,01	71,80
						01		Општи приходи и примања буџета	50.000,00	35.900,01	71,80	0,00	0,00	0,00	50.000,00	35.900,01	71,80
					514	462		Дотације међународним организацијама	50.000,00	41.274,80	82,55	0,00	0,00	0,00	50.000,00	41.274,80	82,55
						01		Општи приходи и примања буџета	50.000,00	41.274,80	82,55	0,00	0,00	0,00	50.000,00	41.274,80	82,55
					515	483		Новчане казне и пенали по решењу судова	1.000,00	0,00	0,00	0,00	0,00	0,00	1.000,00	0,00	0,00
						01		Општи приходи и примања буџета	1.000,00	0,00	0,00	0,00	0,00	0,00	1.000,00	0,00	0,00

Р а з д е о	Г л а в а	Функција	Прог.	Прог / Актив Пројекта	Позиц. буџетклас	Екон финан.	Извор	ОПИС	СРЕДСТВА ИЗ БУЏЕТА			СРЕДСТВА ИЗ ДОДАТНИХ ПРИХОДА			УКУПНА СРЕДСТВА		Инд. (17:16)	
									Инд. (11:10)	План	Извршење	Инд. (14:13)	План	Извршење	План	Извршење		
																		10
					516	485		Накнада штете за повреде или штету нанету од стране државних органа	1.000,00	0,00	0,00	0,00	0,00	0,00	0,00	1.000,00	0,00	0,00
						01		Општи приходи и примања буџета	1.000,00	0,00	0,00	0,00	0,00	0,00	0,00	1.000,00	0,00	0,00
								Укупно за Програмску активност / Пројекат 0602-0005:	17.876.025,00	14.500.359,60	81,12	0,00	0,00	0,00	0,00	17.876.025,00	14.500.359,60	81,12
								<b>Укупно за Програм 0602:</b>	17.876.025,00	14.500.359,60	81,12	0,00	0,00	0,00	0,00	17.876.025,00	14.500.359,60	81,12
								<b>Извори финансирања за функцију 330:</b>										
						01		Општи приходи и примања буџета	17.876.025,00	14.500.359,60	81,12	0,00	0,00	0,00	0,00	17.876.025,00	14.500.359,60	81,12
								<b>Укупно за функцију 330:</b>	17.876.025,00	14.500.359,60	81,12	0,00	0,00	0,00	0,00	17.876.025,00	14.500.359,60	81,12
								<b>Извори финансирања за главу 23.01:</b>										
						01		Општи приходи и примања буџета	17.876.025,00	14.500.359,60	81,12	0,00	0,00	0,00	0,00	17.876.025,00	14.500.359,60	81,12
								<b>Укупно за главу 23.01:</b>	17.876.025,00	14.500.359,60	81,12	0,00	0,00	0,00	0,00	17.876.025,00	14.500.359,60	81,12
								<b>Извори финансирања за раздео 23:</b>										
						01		Општи приходи и примања буџета	17.876.025,00	14.500.359,60	81,12	0,00	0,00	0,00	0,00	17.876.025,00	14.500.359,60	81,12
								<b>Укупно за раздео 23:</b>	17.876.025,00	14.500.359,60	81,12	0,00	0,00	0,00	0,00	17.876.025,00	14.500.359,60	81,12
24								ГРАДСКА УПРАВА ЗА ГРАЂЕВИНСКО ЗЕМЉИШТЕ И ИНВЕСТИЦИЈЕ										
	24.01							ГРАДСКА УПРАВА ЗА ГРАЂЕВИНСКО ЗЕМЉИШТЕ И ИНВЕСТИЦИЈЕ										
		130						Опште услуге										
			0602					Програм 15: Опште услуге локалне самоуправе										
				0602-0001				ПА: Функционисање локалне самоуправе и градских општина										
					517	411		Плате, додаци и накнаде запослених (зараде)	217.827.586,00	212.688.625,92	97,64	0,00	0,00	0,00	0,00	217.827.586,00	212.688.625,92	97,64
						01		Општи приходи и примања буџета	217.827.586,00	212.688.625,92	97,64	0,00	0,00	0,00	0,00	217.827.586,00	212.688.625,92	97,64
					518	412		Социјални доприноси на терет послодавца	36.268.293,00	35.416.476,78	97,65	0,00	0,00	0,00	0,00	36.268.293,00	35.416.476,78	97,65
						01		Општи приходи и примања буџета	36.268.293,00	35.416.476,78	97,65	0,00	0,00	0,00	0,00	36.268.293,00	35.416.476,78	97,65
					519	413		Накнаде у натури	1.800.000,00	1.765.622,04	98,09	0,00	0,00	0,00	0,00	1.800.000,00	1.765.622,04	98,09
						01		Општи приходи и примања буџета	1.800.000,00	1.765.622,04	98,09	0,00	0,00	0,00	0,00	1.800.000,00	1.765.622,04	98,09
					520	414		Социјална давања запосленима	12.740.000,00	11.439.399,57	89,79	0,00	0,00	0,00	0,00	12.740.000,00	11.439.399,57	89,79
						01		Општи приходи и примања буџета	12.740.000,00	11.439.399,57	89,79	0,00	0,00	0,00	0,00	12.740.000,00	11.439.399,57	89,79
					521	415		Накнаде трошкова за запослене	4.600.000,00	4.139.387,18	89,99	0,00	0,00	0,00	0,00	4.600.000,00	4.139.387,18	89,99
						01		Општи приходи и примања буџета	4.600.000,00	4.139.387,18	89,99	0,00	0,00	0,00	0,00	4.600.000,00	4.139.387,18	89,99
					522	416		Награде запосленима и остали посебни расходи	10.526.000,00	6.379.733,07	60,61	0,00	0,00	0,00	0,00	10.526.000,00	6.379.733,07	60,61
						01		Општи приходи и примања буџета	10.526.000,00	6.379.733,07	60,61	0,00	0,00	0,00	0,00	10.526.000,00	6.379.733,07	60,61
					523	421		Стални трошкови	50.000,00	960,00	1,92	0,00	0,00	0,00	0,00	50.000,00	960,00	1,92
						01		Општи приходи и примања буџета	50.000,00	960,00	1,92	0,00	0,00	0,00	0,00	50.000,00	960,00	1,92
					524	422		Трошкови путовања	1.238.500,00	643.555,20	51,96	0,00	0,00	0,00	0,00	1.238.500,00	643.555,20	51,96
						01		Општи приходи и примања буџета	1.238.500,00	643.555,20	51,96	0,00	0,00	0,00	0,00	1.238.500,00	643.555,20	51,96
					525	423		Услуге по уговору	5.500.000,00	3.760.289,34	68,37	0,00	0,00	0,00	0,00	5.500.000,00	3.760.289,34	68,37
						01		Општи приходи и примања буџета	5.500.000,00	3.760.289,34	68,37	0,00	0,00	0,00	0,00	5.500.000,00	3.760.289,34	68,37
					526	444		Пратећи трошкови задуживања	10.000,00	0,00	0,00	0,00	0,00	0,00	0,00	10.000,00	0,00	0,00

Р а з д е о	Г л а в а	Функција	Прог.	Прог / Актив Пројекта	Пози ц. буџет	Екон финан. клас	ИЗВОР	ОПИС	СРЕДСТВА ИЗ БУЏЕТА			СРЕДСТВА ИЗ ДОДАТНИХ ПРИХОДА			УКУПНА СРЕДСТВА		
									План	Извршење	Инд. (11:10)	План	Извршење	Инд. (14:13)	План	Извршење	Инд. (17:16)
							01	Општи приходи и примања буџета	10.000,00	0,00	0,00	0,00	0,00	0,00	10.000,00	0,00	0,00
					527	462		Дотације међународним организацијама	300.000,00	0,00	0,00	0,00	0,00	0,00	300.000,00	0,00	0,00
						01		Општи приходи и примања буџета	300.000,00	0,00	0,00	0,00	0,00	0,00	300.000,00	0,00	0,00
					528	482		Порези, обавезне таксе, казне, пенали и камате	2.000,00	0,00	0,00	0,00	0,00	0,00	2.000,00	0,00	0,00
						01		Општи приходи и примања буџета	2.000,00	0,00	0,00	0,00	0,00	0,00	2.000,00	0,00	0,00
								Укупно за Програмску активност / Пројекат 0602-0001:	290.862.379,00	276.234.049,10	94,97	0,00	0,00	0,00	290.862.379,00	276.234.049,10	94,97
								<b>Укупно за Програм 0602:</b>	290.862.379,00	276.234.049,10	94,97	0,00	0,00	0,00	290.862.379,00	276.234.049,10	94,97
								<b>Извори финансирања за функцију 130:</b>									
						01		Општи приходи и примања буџета	290.862.379,00	276.234.049,10	94,97	0,00	0,00	0,00	290.862.379,00	276.234.049,10	94,97
								<b>Укупно за функцију 130:</b>	290.862.379,00	276.234.049,10	94,97	0,00	0,00	0,00	290.862.379,00	276.234.049,10	94,97
451								<i>Други саобраћај</i>									
								Програм 7: Организација саобраћаја и саобраћајна инфраструктура									
								ПА: Управљање и одржавање саобраћајне инфраструктуре									
								Специјализоване услуге	150.688.805,00	146.641.002,83	97,31	0,00	0,00	0,00	150.688.805,00	146.641.002,83	97,31
						01		Општи приходи и примања буџета	150.688.805,00	146.641.002,83	97,31	0,00	0,00	0,00	150.688.805,00	146.641.002,83	97,31
						530	425	Текуће поправке и одржавање	1.669.055.000,00	1.593.477.550,00	95,47	0,00	0,00	0,00	1.669.055.000,00	1.593.477.550,00	95,47
								Ова апропријација намењена је за Програм одржавања објеката путне привреде									
						01		Општи приходи и примања буџета	1.669.055.000,00	1.593.477.550,00	95,47	0,00	0,00	0,00	1.669.055.000,00	1.593.477.550,00	95,47
						531	483	Новчане казне и пенали по решењу судова	228.000.000,00	227.721.957,24	99,88	0,00	0,00	0,00	228.000.000,00	227.721.957,24	99,88
						01		Општи приходи и примања буџета	228.000.000,00	227.721.957,24	99,88	0,00	0,00	0,00	228.000.000,00	227.721.957,24	99,88
						532	485	Накнада штете за повреду или штету нанету од стране државних органа	337.502.000,00	257.277.974,77	76,23	0,00	0,00	0,00	337.502.000,00	257.277.974,77	76,23
						01		Општи приходи и примања буџета	337.502.000,00	257.277.974,77	76,23	0,00	0,00	0,00	337.502.000,00	257.277.974,77	76,23
						533	511	Зграде и грађевински објекти	3.446.495.300,00	2.680.731.848,52	77,78	0,00	0,00	0,00	3.446.495.300,00	2.680.731.848,52	77,78
						01		Општи приходи и примања буџета	676.569.403,44	457.512.791,14	67,62	0,00	0,00	0,00	676.569.403,44	457.512.791,14	67,62
						07		Трансфери од других нивоа власти	170.000.000,00	167.482.234,41	98,52	0,00	0,00	0,00	170.000.000,00	167.482.234,41	98,52
						09		Примања од продаје нефин. имовине	1.275.044.420,14	869.179.244,83	68,17	0,00	0,00	0,00	1.275.044.420,14	869.179.244,83	68,17
						12		Примања од отплате датих кредита и продаје фин. имовине	684.500,00	684.500,00	100,00	0,00	0,00	0,00	684.500,00	684.500,00	100,00
						13		Нераспоређени вишак прихода и примања из ранијих година	1.316.379.948,97	1.179.117.591,64	89,57	0,00	0,00	0,00	1.316.379.948,97	1.179.117.591,64	89,57
						14		Неутрошена средства од приватизације из ранијих година	7.461.467,45	6.755.486,50	90,54	0,00	0,00	0,00	7.461.467,45	6.755.486,50	90,54
						15		Неутрошена средства донација, помоћи и трансфера из ранијих година	355.560,00	0,00	0,00	0,00	0,00	0,00	355.560,00	0,00	0,00
						534	513	Остале некретнине и опрема	144.961.000,00	101.089.301,24	69,74	0,00	0,00	0,00	144.961.000,00	101.089.301,24	69,74
						01		Општи приходи и примања буџета	73.831.000,00	40.610.408,02	55,00	0,00	0,00	0,00	73.831.000,00	40.610.408,02	55,00
						09		Примања од продаје нефин. имовине	26.814.000,00	23.855.242,15	88,97	0,00	0,00	0,00	26.814.000,00	23.855.242,15	88,97
						13		Нераспоређени вишак прихода и примања из ранијих година	41.316.000,00	33.623.651,07	81,38	0,00	0,00	0,00	41.316.000,00	33.623.651,07	81,38
						15		Неутрошена средства донација, помоћи и трансфера из ранијих година	3.000.000,00	3.000.000,00	100,00	0,00	0,00	0,00	3.000.000,00	3.000.000,00	100,00
						535	541	Земљиште	1.254.947.861,00	1.244.851.111,34	99,20	0,00	0,00	0,00	1.254.947.861,00	1.244.851.111,34	99,20

Р а з д е о	Г л а в а	Функција	Прој.	Прој / Актив Пројекта	Позиц. буџеклас	Екон финан.	Извор финан.	ОПИС	СРЕДСТВА ИЗ БУЏЕТА			СРЕДСТВА ИЗ ДОДАТНИХ ПРИХОДА			УКУПНА СРЕДСТВА				
									План	Извршење	Инд. (11:10)	План	Извршење	Инд. (14:13)	План	Извршење	Инд. (17:16)		
																		10	11
								01	Општи приходи и примања буџета	441.754.479,00	439.880.675,72	99,58		0,00	0,00	0,00	441.754.479,00	439.880.675,72	99,58
								09	Примања од продаје нефин. имовине	434.803.425,86	426.831.539,30	98,17		0,00	0,00	0,00	434.803.425,86	426.831.539,30	98,17
								13	Нераспоређени вишак прихода и примања из ранијих година	378.389.956,14	378.138.896,32	99,93		0,00	0,00	0,00	378.389.956,14	378.138.896,32	99,93
									Укупно за Програмску активност / Пројекат 0701-0002:	7.231.649.966,00	6.251.790.745,94	86,45		0,00	0,00	0,00	7.231.649.966,00	6.251.790.745,94	86,45
				0701-4015					П: Изградња Жежељевог моста преко реке Дунав										
				536	424				Специјализоване услуге	430.000,00	0,00	0,00		0,00	0,00	0,00	430.000,00	0,00	0,00
								01	Општи приходи и примања буџета	430.000,00	0,00	0,00		0,00	0,00	0,00	430.000,00	0,00	0,00
									Укупно за Програмску активност / Пројекат 0701-4015:	430.000,00	0,00	0,00		0,00	0,00	0,00	430.000,00	0,00	0,00
				0701-5017					П: Јавна гаража у Шафариковој улици										
				537	511				Зграде и грађевински објекти	14.700.000,00	0,00	0,00		0,00	0,00	0,00	14.700.000,00	0,00	0,00
								13	Нераспоређени вишак прихода и примања из ранијих година	14.700.000,00	0,00	0,00		0,00	0,00	0,00	14.700.000,00	0,00	0,00
									Укупно за Програмску активност / Пројекат 0701-5017:	14.700.000,00	0,00	0,00		0,00	0,00	0,00	14.700.000,00	0,00	0,00
				0701-5019					П: Партерно уређење дела градског језгра										
				538	511				Зграде и грађевински објекти	339.522.400,00	316.379.807,84	93,18		0,00	0,00	0,00	339.522.400,00	316.379.807,84	93,18
								01	Општи приходи и примања буџета	25.300.000,00	23.857.626,54	94,30		0,00	0,00	0,00	25.300.000,00	23.857.626,54	94,30
								13	Нераспоређени вишак прихода и примања из ранијих година	314.222.400,00	292.522.181,30	93,09		0,00	0,00	0,00	314.222.400,00	292.522.181,30	93,09
									Укупно за Програмску активност / Пројекат 0701-5019:	339.522.400,00	316.379.807,84	93,18		0,00	0,00	0,00	339.522.400,00	316.379.807,84	93,18
				0701-5020					П: Инфраструкт. за парк северно од Ранжирне станице										
				539	511				Зграде и грађевински објекти	130.000.000,00	120.438.610,34	92,65		0,00	0,00	0,00	130.000.000,00	120.438.610,34	92,65
								01	Општи приходи и примања буџета	65.000.000,00	59.609.337,37	91,71		0,00	0,00	0,00	65.000.000,00	59.609.337,37	91,71
								13	Нераспоређени вишак прихода и примања из ранијих година	65.000.000,00	60.829.272,97	93,58		0,00	0,00	0,00	65.000.000,00	60.829.272,97	93,58
									Укупно за Програмску активност / Пројекат 0701-5020:	130.000.000,00	120.438.610,34	92,65		0,00	0,00	0,00	130.000.000,00	120.438.610,34	92,65
									<b>Укупно за Програм 0701:</b>	<b>7.716.302.366,00</b>	<b>6.688.609.164,12</b>	<b>86,68</b>		<b>0,00</b>	<b>0,00</b>	<b>0,00</b>	<b>7.716.302.366,00</b>	<b>6.688.609.164,12</b>	<b>86,68</b>
				1201					Програм 13: Развој културе и информисања										
									П: Инфраструктурно опремање локалитета РТВ										
				1201-5013					Зграде и грађевински објекти	3.300.000,00	0,00	0,00		0,00	0,00	0,00	3.300.000,00	0,00	0,00
				540	511					3.300.000,00	0,00	0,00		0,00	0,00	0,00	3.300.000,00	0,00	0,00
								13	Нераспоређени вишак прихода и примања из ранијих година	3.300.000,00	0,00	0,00		0,00	0,00	0,00	3.300.000,00	0,00	0,00
									Укупно за Програмску активност / Пројекат 1201-5013:	3.300.000,00	0,00	0,00		0,00	0,00	0,00	3.300.000,00	0,00	0,00
				1201-7009					П: Европска престоница културе										
				541	511				Зграде и грађевински објекти	173.749.400,00	164.088.295,10	94,44		0,00	0,00	0,00	173.749.400,00	164.088.295,10	94,44
								01	Општи приходи и примања буџета	57.327.380,40	57.027.380,40	99,48		0,00	0,00	0,00	57.327.380,40	57.027.380,40	99,48
								09	Примања од продаје нефин. имовине	88.713.154,00	80.683.458,87	90,95		0,00	0,00	0,00	88.713.154,00	80.683.458,87	90,95
								13	Нераспоређени вишак прихода и примања из ранијих година	27.708.865,60	26.377.455,83	95,20		0,00	0,00	0,00	27.708.865,60	26.377.455,83	95,20
				542	513				Остале некретнине и опрема	70.000.000,00	69.994.849,49	99,99		0,00	0,00	0,00	70.000.000,00	69.994.849,49	99,99
								01	Општи приходи и примања буџета	0,00	0,00	0,00		0,00	0,00	0,00	0,00	0,00	0,00









Р а з д е о	Г л а в а	Функција	Прог.	Прог / Актив Пројект	Позиц. буџет	Екон клас	Извор финан.	ОПИС	СРЕДСТВА ИЗ БУЏЕТА			СРЕДСТВА ИЗ ДОДАТНИХ ПРИХОДА			УКУПНА СРЕДСТВА		Инд. (17:16)	
									План	Извршење	Инд. (11:10)	План	Извршење	Инд. (14:13)	План	Извршење		
																		10
								13	Нераспоређени вишак прихода и примања из ранијих година	60.518.900,00	50.585.786,95	83,59	0,00	0,00	0,00	60.518.900,00	50.585.786,95	83,59
									<b>Укупно за функцију 640:</b>	<b>210.672.062,00</b>	<b>163.649.042,78</b>	<b>77,68</b>	<b>0,00</b>	<b>0,00</b>	<b>0,00</b>	<b>210.672.062,00</b>	<b>163.649.042,78</b>	<b>77,68</b>
									<b>Извори финансирања за главу 24.01:</b>									
								01	Општи приходи и примања буџета	4.691.502.180,84	4.041.621.418,88	86,15	0,00	0,00	0,00	4.691.502.180,84	4.041.621.418,88	86,15
								07	Трансфери од других нивоа власти	242.408.611,00	172.476.303,41	71,15	0,00	0,00	0,00	242.408.611,00	172.476.303,41	71,15
								09	Примања од продаје нефин. имовине	1.896.000.000,00	1.435.816.309,15	75,73	0,00	0,00	0,00	1.896.000.000,00	1.435.816.309,15	75,73
								12	Примања од отплате датих кредита и продаје фин. имовине	684.500,00	684.500,00	100,00	0,00	0,00	0,00	684.500,00	684.500,00	100,00
								13	Нераспоређени вишак прихода и примања из ранијих година	2.549.421.670,71	2.201.772.144,98	86,36	0,00	0,00	0,00	2.549.421.670,71	2.201.772.144,98	86,36
								14	Неутрошена средства од приватизације из ранијих година	7.461.467,45	6.755.486,50	90,54	0,00	0,00	0,00	7.461.467,45	6.755.486,50	90,54
								15	Неутрошена средства донација, помоћи и трансфера из ранијих година	3.355.560,00	3.000.000,00	89,40	0,00	0,00	0,00	3.355.560,00	3.000.000,00	89,40
									<b>Укупно за главу 24.01:</b>	<b>9.390.833.990,00</b>	<b>7.862.126.162,92</b>	<b>83,72</b>	<b>0,00</b>	<b>0,00</b>	<b>0,00</b>	<b>9.390.833.990,00</b>	<b>7.862.126.162,92</b>	<b>83,72</b>
									<b>Извори финансирања за раздео 24:</b>									
								01	Општи приходи и примања буџета	4.691.502.180,84	4.041.621.418,88	86,15	0,00	0,00	0,00	4.691.502.180,84	4.041.621.418,88	86,15
								07	Трансфери од других нивоа власти	242.408.611,00	172.476.303,41	71,15	0,00	0,00	0,00	242.408.611,00	172.476.303,41	71,15
								09	Примања од продаје нефин. имовине	1.896.000.000,00	1.435.816.309,15	75,73	0,00	0,00	0,00	1.896.000.000,00	1.435.816.309,15	75,73
								12	Примања од отплате датих кредита и продаје фин. имовине	684.500,00	684.500,00	100,00	0,00	0,00	0,00	684.500,00	684.500,00	100,00
								13	Нераспоређени вишак прихода и примања из ранијих година	2.549.421.670,71	2.201.772.144,98	86,36	0,00	0,00	0,00	2.549.421.670,71	2.201.772.144,98	86,36
								14	Неутрошена средства од приватизације из ранијих година	7.461.467,45	6.755.486,50	90,54	0,00	0,00	0,00	7.461.467,45	6.755.486,50	90,54
								15	Неутрошена средства донација, помоћи и трансфера из ранијих година	3.355.560,00	3.000.000,00	89,40	0,00	0,00	0,00	3.355.560,00	3.000.000,00	89,40
									<b>Укупно за раздео 24:</b>	<b>9.390.833.990,00</b>	<b>7.862.126.162,92</b>	<b>83,72</b>	<b>0,00</b>	<b>0,00</b>	<b>0,00</b>	<b>9.390.833.990,00</b>	<b>7.862.126.162,92</b>	<b>83,72</b>
25									ГРАДСКА УПРАВА ЗА ИМОВИНУ И ИМОВИНСКО-ПРАВНЕ ПОСЛОВЕ									
	25.01								ГРАДСКА УПРАВА ЗА ИМОВИНУ И ИМОВИНСКО-ПРАВНЕ ПОСЛОВЕ									
		130							Опште услуге									
			0602						Програм 15: Опште услуге локалне самоуправе									
				0602-0001					ПА: Функционисање локалне самоуправе и градских општина									
					561	411			Плате, додаци и накнаде запослених (зараде)	78.467.012,00	76.577.633,39	97,59	0,00	0,00	0,00	78.467.012,00	76.577.633,39	97,59
						01			Општи приходи и примања буџета	78.467.012,00	76.577.633,39	97,59	0,00	0,00	0,00	78.467.012,00	76.577.633,39	97,59
					562	412			Социјални доприноси на терет послодавца	13.064.758,00	12.750.176,13	97,59	0,00	0,00	0,00	13.064.758,00	12.750.176,13	97,59
						01			Општи приходи и примања буџета	13.064.758,00	12.750.176,13	97,59	0,00	0,00	0,00	13.064.758,00	12.750.176,13	97,59
					563	413			Накнаде у натури	818.470,00	546.394,00	66,76	0,00	0,00	0,00	818.470,00	546.394,00	66,76
						01			Општи приходи и примања буџета	818.470,00	546.394,00	66,76	0,00	0,00	0,00	818.470,00	546.394,00	66,76
					564	414			Социјална давања запосленима	6.932.659,00	4.523.535,69	65,25	0,00	0,00	0,00	6.932.659,00	4.523.535,69	65,25
						01			Општи приходи и примања буџета	6.932.659,00	4.523.535,69	65,25	0,00	0,00	0,00	6.932.659,00	4.523.535,69	65,25
					565	415			Накнаде трошкова за запослене	1.823.651,00	1.689.677,25	92,65	0,00	0,00	0,00	1.823.651,00	1.689.677,25	92,65
						01			Општи приходи и примања буџета	1.823.651,00	1.689.677,25	92,65	0,00	0,00	0,00	1.823.651,00	1.689.677,25	92,65
					566	416			Награде запосленима и остали посебни расходи	2.210.000,00	1.634.435,06	73,96	0,00	0,00	0,00	2.210.000,00	1.634.435,06	73,96
						01			Општи приходи и примања буџета	2.210.000,00	1.634.435,06	73,96	0,00	0,00	0,00	2.210.000,00	1.634.435,06	73,96

Р а з д е о	Г л а в а	Функција	Прог.	Прог / Актив Пројекта	Пози ц. буџет	Екон финан.	Извор	ОПИС	СРЕДСТВА ИЗ БУЏЕТА			СРЕДСТВА ИЗ ДОДАТНИХ ПРИХОДА			УКУПНА СРЕДСТВА		
									План	Извршење	Инд. (11:10)	План	Извршење	Инд. (14:13)	План	Извршење	Инд. (17:16)
					567	421		Стални трошкови	30.000,00	100,00	0,33	0,00	0,00	0,00	30.000,00	100,00	0,33
						01		Општи приходи и примања буџета	30.000,00	100,00	0,33	0,00	0,00	0,00	30.000,00	100,00	0,33
					568	422		Трошкови путовања	450.000,00	172.700,00	38,38	0,00	0,00	0,00	450.000,00	172.700,00	38,38
						01		Општи приходи и примања буџета	450.000,00	172.700,00	38,38	0,00	0,00	0,00	450.000,00	172.700,00	38,38
					569	423		Услуге по уговору	18.100.000,00	13.631.279,63	75,31	0,00	0,00	0,00	18.100.000,00	13.631.279,63	75,31
						01		Општи приходи и примања буџета	18.100.000,00	13.631.279,63	75,31	0,00	0,00	0,00	18.100.000,00	13.631.279,63	75,31
					570	463		Трансфери осталим нивоима власти	700.000,00	615.041,92	87,86	0,00	0,00	0,00	700.000,00	615.041,92	87,86
						01		Општи приходи и примања буџета	700.000,00	615.041,92	87,86	0,00	0,00	0,00	700.000,00	615.041,92	87,86
								Укупно за Програмску активност / Пројекат 0602-0001:	122.596.550,00	112.140.973,07	91,47	0,00	0,00	0,00	122.596.550,00	112.140.973,07	91,47
								<b>Укупно за Програм 0602:</b>	122.596.550,00	112.140.973,07	91,47	0,00	0,00	0,00	122.596.550,00	112.140.973,07	91,47
								<b>Извори финансирања за функцију 130:</b>									
						01		Општи приходи и примања буџета	122.596.550,00	112.140.973,07	91,47	0,00	0,00	0,00	122.596.550,00	112.140.973,07	91,47
								<b>Укупно за функцију 130:</b>	122.596.550,00	112.140.973,07	91,47	0,00	0,00	0,00	122.596.550,00	112.140.973,07	91,47
610								<i>Стамбени развој</i>									
								Програм 1: Становање, урбанизам и просторно планирање									
								ПА: Просторно и урбанистичко планирање									
					1101-0001	571	425	Текуће поправке и одржавање	11.096.045,00	9.158.441,70	82,54	0,00	0,00	0,00	11.096.045,00	9.158.441,70	82,54
						01		Општи приходи и примања буџета	0,00	0,00	0,00	0,00	0,00	0,00	0,00	0,00	0,00
						09		Примања од продаје нефин. имовине	9.583.545,00	9.158.441,70	95,56	0,00	0,00	0,00	9.583.545,00	9.158.441,70	95,56
						12		Примања од отплате датих кредита и продаје фин. имовине	800.000,00	0,00	0,00	0,00	0,00	800.000,00	0,00	0,00	
						13		Нераспоређени вишак прихода и примања из ранијих година	712.500,00	0,00	0,00	0,00	0,00	712.500,00	0,00	0,00	
					572	465		Остале дотације и трансфери	186.000.000,00	186.000.000,00	100,00	0,00	0,00	0,00	186.000.000,00	186.000.000,00	100,00
						01		Општи приходи и примања буџета	0,00	0,00	0,00	0,00	0,00	0,00	0,00	0,00	0,00
						09		Примања од продаје нефин. имовине	25.767.418,52	25.767.418,52	100,00	0,00	0,00	0,00	25.767.418,52	25.767.418,52	100,00
						13		Нераспоређени вишак прихода и примања из ранијих година	160.232.581,48	160.232.581,48	100,00	0,00	0,00	0,00	160.232.581,48	160.232.581,48	100,00
					573	511		Зграде и грађевински објекти	2.000.000,00	0,00	0,00	0,00	0,00	0,00	2.000.000,00	0,00	0,00
						13		Нераспоређени вишак прихода и примања из ранијих година	2.000.000,00	0,00	0,00	0,00	0,00	2.000.000,00	0,00	0,00	
								Укупно за Програмску активност / Пројекат 1101-0001:	199.096.045,00	195.158.441,70	98,02	0,00	0,00	0,00	199.096.045,00	195.158.441,70	98,02
								<b>Укупно за Програм 1101:</b>	199.096.045,00	195.158.441,70	98,02	0,00	0,00	0,00	199.096.045,00	195.158.441,70	98,02
								<b>Извори финансирања за функцију 610:</b>									
						01		Општи приходи и примања буџета	0,00	0,00	0,00	0,00	0,00	0,00	0,00	0,00	0,00
						09		Примања од продаје нефин. имовине	35.350.963,52	34.925.860,22	98,80	0,00	0,00	0,00	35.350.963,52	34.925.860,22	98,80
						12		Примања од отплате датих кредита и продаје фин. имовине	800.000,00	0,00	0,00	0,00	0,00	800.000,00	0,00	0,00	
						13		Нераспоређени вишак прихода и примања из ранијих година	162.945.081,48	160.232.581,48	98,34	0,00	0,00	0,00	162.945.081,48	160.232.581,48	98,34
								<b>Укупно за функцију 610:</b>	199.096.045,00	195.158.441,70	98,02	0,00	0,00	0,00	199.096.045,00	195.158.441,70	98,02
620								<i>Развој заједнице</i>									

Р а з д е о	Г л а в а	Функција	Прог.	Прог / Актив Пројекат	Позиц. буџет	Екон финан.	ОПИС	СРЕДСТВА ИЗ БУЏЕТА		Инд. (11:10)	СРЕДСТВА ИЗ ДОДАТНИХ ПРИХОДА		Инд. (14:13)	УКУПНА СРЕДСТВА		Инд. (17:16)	
								План	Извршење		План	Извршење		План	Извршење		
								1	2	3	4	5	6	7	8	9	10
					582	511	Зграде и грађевински објекти	0,00	0,00	0,00	0,00	0,00	0,00	0,00	0,00	0,00	0,00
							Укупно за Програмску активност / Пројекат :	0,00	0,00	0,00	0,00	0,00	0,00	0,00	0,00	0,00	0,00
							<b>Укупно за Програм :</b>	<b>0,00</b>	<b>0,00</b>	<b>0,00</b>	<b>0,00</b>	<b>0,00</b>	<b>0,00</b>	<b>0,00</b>	<b>0,00</b>	<b>0,00</b>	<b>0,00</b>
	0501						Програм 17: Енергетска ефикасност и обновљиви извори енергије										
					0501-4002		П: Енергетска ефикасност објекта у Бате Бркића 16										
					574	421	Стални трошкови	95.000,00	0,00	0,00	0,00	0,00	0,00	0,00	95.000,00	0,00	0,00
						13	Нераспоређени вишак прихода и примања из ранијих година	95.000,00	0,00	0,00	0,00	0,00	0,00	0,00	95.000,00	0,00	0,00
					575	422	Трошкови путовања	513.750,00	0,00	0,00	0,00	0,00	0,00	0,00	513.750,00	0,00	0,00
						13	Нераспоређени вишак прихода и примања из ранијих година	513.750,00	0,00	0,00	0,00	0,00	0,00	0,00	513.750,00	0,00	0,00
					576	423	Услуге по уговору	247.000,00	0,00	0,00	0,00	0,00	0,00	0,00	247.000,00	0,00	0,00
						13	Нераспоређени вишак прихода и примања из ранијих година	247.000,00	0,00	0,00	0,00	0,00	0,00	0,00	247.000,00	0,00	0,00
					577	426	Материјал	306.250,00	0,00	0,00	0,00	0,00	0,00	0,00	306.250,00	0,00	0,00
						13	Нераспоређени вишак прихода и примања из ранијих година	306.250,00	0,00	0,00	0,00	0,00	0,00	0,00	306.250,00	0,00	0,00
							Укупно за Програмску активност / Пројекат 0501-4002:	<b>1.162.000,00</b>	<b>0,00</b>	<b>0,00</b>	<b>0,00</b>	<b>0,00</b>	<b>0,00</b>	<b>0,00</b>	<b>1.162.000,00</b>	<b>0,00</b>	<b>0,00</b>
							<b>Укупно за Програм 0501:</b>	<b>1.162.000,00</b>	<b>0,00</b>	<b>0,00</b>	<b>0,00</b>	<b>0,00</b>	<b>0,00</b>	<b>0,00</b>	<b>1.162.000,00</b>	<b>0,00</b>	<b>0,00</b>
	0602						Програм 15: Опште услуге локалне самоуправе										
					0602-5019		П: Обезбеђив. простора за потребе месних заједница										
					578	511	Зграде и грађевински објекти	20.950.000,00	20.743.342,44	99,01	0,00	0,00	0,00	0,00	20.950.000,00	20.743.342,44	99,01
						01	Општи приходи и примања буџета	17.750.000,00	17.684.314,44	99,63	0,00	0,00	0,00	0,00	17.750.000,00	17.684.314,44	99,63
						13	Нераспоређени вишак прихода и примања из ранијих година	3.200.000,00	3.059.028,00	95,59	0,00	0,00	0,00	0,00	3.200.000,00	3.059.028,00	95,59
							Укупно за Програмску активност / Пројекат 0602-5019:	<b>20.950.000,00</b>	<b>20.743.342,44</b>	<b>99,01</b>	<b>0,00</b>	<b>0,00</b>	<b>0,00</b>	<b>0,00</b>	<b>20.950.000,00</b>	<b>20.743.342,44</b>	<b>99,01</b>
							<b>Укупно за Програм 0602:</b>	<b>20.950.000,00</b>	<b>20.743.342,44</b>	<b>99,01</b>	<b>0,00</b>	<b>0,00</b>	<b>0,00</b>	<b>0,00</b>	<b>20.950.000,00</b>	<b>20.743.342,44</b>	<b>99,01</b>
	0901						Програм 11: Социјална и дечија заштита										
					0901-5017		П: Обезбеђење простора за потребе пензионера										
					579	511	Зграде и грађевински објекти	44.150.000,00	43.452.727,45	98,42	0,00	0,00	0,00	0,00	44.150.000,00	43.452.727,45	98,42
						01	Општи приходи и примања буџета	31.950.000,00	31.252.727,45	97,82	0,00	0,00	0,00	0,00	31.950.000,00	31.252.727,45	97,82
						13	Нераспоређени вишак прихода и примања из ранијих година	12.200.000,00	12.200.000,00	100,00	0,00	0,00	0,00	0,00	12.200.000,00	12.200.000,00	100,00
							Укупно за Програмску активност / Пројекат 0901-5017:	<b>44.150.000,00</b>	<b>43.452.727,45</b>	<b>98,42</b>	<b>0,00</b>	<b>0,00</b>	<b>0,00</b>	<b>0,00</b>	<b>44.150.000,00</b>	<b>43.452.727,45</b>	<b>98,42</b>
							<b>Укупно за Програм 0901:</b>	<b>44.150.000,00</b>	<b>43.452.727,45</b>	<b>98,42</b>	<b>0,00</b>	<b>0,00</b>	<b>0,00</b>	<b>0,00</b>	<b>44.150.000,00</b>	<b>43.452.727,45</b>	<b>98,42</b>
	1201						Програм 13: Развој културе и информисања										
					1201-5014		П: Реконструкција и доградња објекта Мађарског КЦ										
					580	511	Зграде и грађевински објекти	34.480.000,00	34.479.980,00	100,00	0,00	0,00	0,00	0,00	34.480.000,00	34.479.980,00	100,00
						01	Општи приходи и примања буџета	34.480.000,00	34.479.980,00	100,00	0,00	0,00	0,00	0,00	34.480.000,00	34.479.980,00	100,00

Р а з д е о	Г л а в а	Функција	Прог.	Прог / Актив Пројекта	Пози ц. буџет	Екон клас	Извор финан.	ОПИС	СРЕДСТВА ИЗ БУЏЕТА			СРЕДСТВА ИЗ ДОДАТНИХ ПРИХОДА			УКУПНА СРЕДСТВА			
									План	Извршење	Инд. (11:10)	План	Извршење	Инд. (14:13)	План	Извршење	Инд. (17:16)	
																		10
1	2	3	4	5	6	7	8	9	10	11	12	13	14	15	16	17	18	
								Укупно за Програмску активност / Пројекат 1201-5014:	34.480.000,00	34.479.980,00	100,00		0,00	0,00	0,00	34.480.000,00	34.479.980,00	100,00
				1201-5015				П: Рекон. и санац. објекта у Л.Костића 113, Ковиљ Зграде и грађевински објекти	9.320.000,00	9.309.255,48	99,88		0,00	0,00	0,00	9.320.000,00	9.309.255,48	99,88
				581			511											
							01	Општи приходи и примања буџета	9.320.000,00	9.309.255,48	99,88		0,00	0,00	0,00	9.320.000,00	9.309.255,48	99,88
								Укупно за Програмску активност / Пројекат 1201-5015:	9.320.000,00	9.309.255,48	99,88		0,00	0,00	0,00	9.320.000,00	9.309.255,48	99,88
				1201-5018				П: Реконструкција КУД Степановићево Зграде и грађевински објекти	83.000.000,00	80.728.926,16	97,26		0,00	0,00	0,00	83.000.000,00	80.728.926,16	97,26
				583			511											
							01	Општи приходи и примања буџета	68.000.000,00	65.728.926,16	96,66		0,00	0,00	0,00	68.000.000,00	65.728.926,16	96,66
							13	Нераспоређени вишак прихода и примања из ранијих година	15.000.000,00	15.000.000,00	100,00		0,00	0,00	0,00	15.000.000,00	15.000.000,00	100,00
								Укупно за Програмску активност / Пројекат 1201-5018:	83.000.000,00	80.728.926,16	97,26		0,00	0,00	0,00	83.000.000,00	80.728.926,16	97,26
				1201-5019				П: Реконструкција КУД Буковац Зграде и грађевински објекти	15.000.000,00	14.986.595,96	99,91		0,00	0,00	0,00	15.000.000,00	14.986.595,96	99,91
				584			511											
							01	Општи приходи и примања буџета	15.000.000,00	14.986.595,96	99,91		0,00	0,00	0,00	15.000.000,00	14.986.595,96	99,91
								Укупно за Програмску активност / Пројекат 1201-5019:	15.000.000,00	14.986.595,96	99,91		0,00	0,00	0,00	15.000.000,00	14.986.595,96	99,91
				1201-5020				П: Инвестициони радови на Дечијем културном центру Зграде и грађевински објекти	7.780.000,00	6.756.908,00	86,85		0,00	0,00	0,00	7.780.000,00	6.756.908,00	86,85
				585			511											
							01	Општи приходи и примања буџета	7.780.000,00	6.756.908,00	86,85		0,00	0,00	0,00	7.780.000,00	6.756.908,00	86,85
								Укупно за Програмску активност / Пројекат 1201-5020:	7.780.000,00	6.756.908,00	86,85		0,00	0,00	0,00	7.780.000,00	6.756.908,00	86,85
				1201-7009				П: Европска престоница културе Зграде и грађевински објекти	207.070.900,01	151.765.366,06	73,29		0,00	0,00	0,00	207.070.900,01	151.765.366,06	73,29
				586			511											
							01	Општи приходи и примања буџета	125.649.929,60	121.043.574,26	96,33		0,00	0,00	0,00	125.649.929,60	121.043.574,26	96,33
							09	Примања од продаје нефин. имовине	40.066.536,00	13.938.688,15	34,79		0,00	0,00	0,00	40.066.536,00	13.938.688,15	34,79
							13	Нераспоређени вишак прихода и примања из ранијих година	19.131.342,61	8.047.808,21	42,07		0,00	0,00	0,00	19.131.342,61	8.047.808,21	42,07
							15	Неуtroшена средства донација, помоћи и трансфера из ранијих година	22.223.091,80	8.735.295,44	39,31		0,00	0,00	0,00	22.223.091,80	8.735.295,44	39,31
								Укупно за Програмску активност / Пројекат 1201-7009:	207.070.900,01	151.765.366,06	73,29		0,00	0,00	0,00	207.070.900,01	151.765.366,06	73,29
								<b>Укупно за Програм 1201:</b>	<b>356.650.900,01</b>	<b>298.027.031,66</b>	<b>83,56</b>		<b>0,00</b>	<b>0,00</b>	<b>0,00</b>	<b>356.650.900,01</b>	<b>298.027.031,66</b>	<b>83,56</b>
				1301				Програм 14: Развој спорта и омладине										
								ПА: Функционисање локалних спортских установа Зграде и грађевински објекти	22.200.000,00	17.160,30	0,08		0,00	0,00	0,00	22.200.000,00	17.160,30	0,08
				1301-0004			511											
							01	Општи приходи и примања буџета	22.200.000,00	17.160,30	0,08		0,00	0,00	0,00	22.200.000,00	17.160,30	0,08
								Укупно за Програмску активност / Пројекат 1301-0004:	22.200.000,00	17.160,30	0,08		0,00	0,00	0,00	22.200.000,00	17.160,30	0,08
								<b>Укупно за Програм 1301:</b>	<b>22.200.000,00</b>	<b>17.160,30</b>	<b>0,08</b>		<b>0,00</b>	<b>0,00</b>	<b>0,00</b>	<b>22.200.000,00</b>	<b>17.160,30</b>	<b>0,08</b>
				1501				Програм 3: Локални економски развој										
								ПА: Унапређење привредног и инвестиционог амбијента										
							588	421 Стални трошкови	229.400.000,00	164.223.240,57	71,59		0,00	0,00	0,00	229.400.000,00	164.223.240,57	71,59
							01	Општи приходи и примања буџета	229.400.000,00	164.223.240,57	71,59		0,00	0,00	0,00	229.400.000,00	164.223.240,57	71,59
							589	423 Услуге по уговору	30.462.000,00	18.104.812,44	59,43		0,00	0,00	0,00	30.462.000,00	18.104.812,44	59,43

Р а з а е о	Г л а в а	Функција	Прог.	Прог / Актив Пројекта	Позиц. буџет	Екон финан.	Извор финан.	ОПИС	СРЕДСТВА ИЗ БУЏЕТА		Инд. (11:10)	СРЕДСТВА ИЗ ДОДАТНИХ ПРИХОДА		Инд. (14:13)	УКУПНА СРЕДСТВА		Инд. (17:16)	
									План	Извршење		План	Извршење		План	Извршење		
									1	2	3	4	5	6	7	8	9	10
								01	Општи приходи и примања буџета	24.162.000,00	13.726.840,44	56,81	0,00	0,00	0,00	24.162.000,00	13.726.840,44	56,81
								13	Нераспоређени вишак прихода и примања из ранијих година	6.300.000,00	4.377.972,00	69,49	0,00	0,00	0,00	6.300.000,00	4.377.972,00	69,49
				590			424		Специјализоване услуге	3.400.000,00	3.078.653,80	90,55	0,00	0,00	0,00	3.400.000,00	3.078.653,80	90,55
								01	Општи приходи и примања буџета	3.400.000,00	3.078.653,80	90,55	0,00	0,00	0,00	3.400.000,00	3.078.653,80	90,55
				591			425		Текуће поправке и одржавање	224.000.000,00	200.596.171,94	89,55	0,00	0,00	0,00	224.000.000,00	200.596.171,94	89,55
								01	Општи приходи и примања буџета	224.000.000,00	200.596.171,94	89,55	0,00	0,00	0,00	224.000.000,00	200.596.171,94	89,55
				592			426		Материјал	6.500.000,00	5.542.544,40	85,27	0,00	0,00	0,00	6.500.000,00	5.542.544,40	85,27
								01	Општи приходи и примања буџета	6.500.000,00	5.542.544,40	85,27	0,00	0,00	0,00	6.500.000,00	5.542.544,40	85,27
				593			481		Дотације невладиним организацијама	1.500.000,00	1.375.506,59	91,70	0,00	0,00	0,00	1.500.000,00	1.375.506,59	91,70
								01	Општи приходи и примања буџета	1.500.000,00	1.375.506,59	91,70	0,00	0,00	0,00	1.500.000,00	1.375.506,59	91,70
				594			482		Порези, обавезне таксе, казне, пенали и камате	158.291.105,00	113.787.320,96	71,88	0,00	0,00	0,00	158.291.105,00	113.787.320,96	71,88
								01	Општи приходи и примања буџета	158.291.105,00	113.787.320,96	71,88	0,00	0,00	0,00	158.291.105,00	113.787.320,96	71,88
				595			483		Новчане казне и пенали по решењу судова	18.000.000,00	4.027.435,44	22,37	0,00	0,00	0,00	18.000.000,00	4.027.435,44	22,37
								01	Општи приходи и примања буџета	18.000.000,00	4.027.435,44	22,37	0,00	0,00	0,00	18.000.000,00	4.027.435,44	22,37
				596			485		Накнада штете за повреду или штету нанету од стране државних органа	18.000.000,00	1.767.214,46	9,82	0,00	0,00	0,00	18.000.000,00	1.767.214,46	9,82
								01	Општи приходи и примања буџета	18.000.000,00	1.767.214,46	9,82	0,00	0,00	0,00	18.000.000,00	1.767.214,46	9,82
				597			511		Зграде и грађевински објекти	213.055.823,02	193.292.063,37	90,72	0,00	0,00	0,00	213.055.823,02	193.292.063,37	90,72
								01	Општи приходи и примања буџета	180.835.832,12	166.216.870,37	91,92	0,00	0,00	0,00	180.835.832,12	166.216.870,37	91,92
								09	Примања од продаје нефин. имовине	1.000.000,48	1.000.000,48	100,00	0,00	0,00	0,00	1.000.000,48	1.000.000,48	100,00
								13	Нераспоређени вишак прихода и примања из ранијих година	31.219.990,42	26.075.192,52	83,52	0,00	0,00	0,00	31.219.990,42	26.075.192,52	83,52
				598			512		Машине и опрема	19.000.000,00	18.043.679,39	94,97	0,00	0,00	0,00	19.000.000,00	18.043.679,39	94,97
								01	Општи приходи и примања буџета	7.000.000,00	6.585.930,00	94,08	0,00	0,00	0,00	7.000.000,00	6.585.930,00	94,08
								13	Нераспоређени вишак прихода и примања из ранијих година	12.000.000,00	11.457.749,39	95,48	0,00	0,00	0,00	12.000.000,00	11.457.749,39	95,48
									Укупно за Програмску активност / Пројекат 1501-0001:	921.608.928,02	723.838.643,36	78,54	0,00	0,00	0,00	921.608.928,02	723.838.643,36	78,54
				1501-4010					П: Empowering Local Public Property Malag. Systems									
				599			423		Услуге по уговору	612.000,00	580.000,00	94,77	0,00	0,00	0,00	612.000,00	580.000,00	94,77
								01	Општи приходи и примања буџета	0,00	0,00	0,00	0,00	0,00	0,00	0,00	0,00	0,00
								13	Нераспоређени вишак прихода и примања из ранијих година	612.000,00	580.000,00	94,77	0,00	0,00	0,00	612.000,00	580.000,00	94,77
									Укупно за Програмску активност / Пројекат 1501-4010:	612.000,00	580.000,00	94,77	0,00	0,00	0,00	612.000,00	580.000,00	94,77
				1501-5014					П: Рекон. сис. за грејање и хлађење у ПЦ Аполо									
				600			511		Зграде и грађевински објекти	4.471.541,68	4.471.541,28	100,00	0,00	0,00	0,00	4.471.541,68	4.471.541,28	100,00
								01	Општи приходи и примања буџета	2.474.168,28	2.474.168,28	100,00	0,00	0,00	0,00	2.474.168,28	2.474.168,28	100,00
								13	Нераспоређени вишак прихода и примања из ранијих година	1.997.373,40	1.997.373,00	100,00	0,00	0,00	0,00	1.997.373,40	1.997.373,00	100,00

Р а з Д е о	Г л а в а	Функција	Прог.	Прог / Актив Пројекта	Пози ц. буџеклас т	Екон финан. т	Извор	ОПИС	СРЕДСТВА ИЗ БУЏЕТА			СРЕДСТВА ИЗ ДОДАТНИХ ПРИХОДА			УКУПНА СРЕДСТВА		
									План	Извршење	Инд. (11:10)	План	Извршење	Инд. (14:13)	План	Извршење	Инд. (17:16)
								Укупно за Програмску активност / Пројекат 1501-5014:	4.471.541,68	4.471.541,28	100,00	0,00	0,00	0,00	4.471.541,68	4.471.541,28	100,00
				1501-5015				П: Изградња објекта у Радничкој 32									
				601	511			Зграде и грађевински објекти	143.000.000,00	99.593.374,33	69,65	0,00	0,00	0,00	143.000.000,00	99.593.374,33	69,65
								01 Општи приходи и примања буџета	1.000.000,00	0,00	0,00	0,00	0,00	0,00	1.000.000,00	0,00	0,00
								07 Трансфери од других нивоа власти	142.000.000,00	99.593.374,33	70,14	0,00	0,00	0,00	142.000.000,00	99.593.374,33	70,14
								Укупно за Програмску активност / Пројекат 1501-5015:	143.000.000,00	99.593.374,33	69,65	0,00	0,00	0,00	143.000.000,00	99.593.374,33	69,65
								<b>Укупно за Програм 1501:</b>	1.069.692.469,70	828.483.558,97	77,45	0,00	0,00	0,00	1.069.692.469,70	828.483.558,97	77,45
				1801				Програм 12: Здравствена заштита									
								П: Изградња објекта Дома здравља на Адицама									
				1801-5008				Зграде и грађевински објекти	154.515.000,00	146.588.471,78	94,87	0,00	0,00	0,00	154.515.000,00	146.588.471,78	94,87
								01 Општи приходи и примања буџета	110.392.047,50	109.141.253,61	98,87	0,00	0,00	0,00	110.392.047,50	109.141.253,61	98,87
								13 Нераспоређени вишак прихода и примања из ранијих година	44.122.952,50	37.447.218,17	84,87	0,00	0,00	0,00	44.122.952,50	37.447.218,17	84,87
								Укупно за Програмску активност / Пројекат 1801-5008:	154.515.000,00	146.588.471,78	94,87	0,00	0,00	0,00	154.515.000,00	146.588.471,78	94,87
				1801-5012				П: Здравствени објекат у улици Бул.цара Лазара 77									
								Зграде и грађевински објекти	6.508.283,40	6.478.007,40	99,53	0,00	0,00	0,00	6.508.283,40	6.478.007,40	99,53
								01 Општи приходи и примања буџета	0,00	0,00	0,00	0,00	0,00	0,00	0,00	0,00	0,00
								13 Нераспоређени вишак прихода и примања из ранијих година	6.508.283,40	6.478.007,40	99,53	0,00	0,00	0,00	6.508.283,40	6.478.007,40	99,53
								Укупно за Програмску активност / Пројекат 1801-5012:	6.508.283,40	6.478.007,40	99,53	0,00	0,00	0,00	6.508.283,40	6.478.007,40	99,53
								<b>Укупно за Програм 1801:</b>	161.023.283,40	153.066.479,18	95,06	0,00	0,00	0,00	161.023.283,40	153.066.479,18	95,06
				2001				Програм 8: Предшколско васпитање и образовање									
								П: Изградња вртића у насељу Сајлово									
				2001-5009				Зграде и грађевински објекти	107.415.000,00	107.208.246,57	99,81	0,00	0,00	0,00	107.415.000,00	107.208.246,57	99,81
								01 Општи приходи и примања буџета	57.415.000,00	57.208.246,57	99,64	0,00	0,00	0,00	57.415.000,00	57.208.246,57	99,64
								09 Примања од продаје нефин. имовине	50.000.000,00	50.000.000,00	100,00	0,00	0,00	0,00	50.000.000,00	50.000.000,00	100,00
								Укупно за Програмску активност / Пројекат 2001-5009:	107.415.000,00	107.208.246,57	99,81	0,00	0,00	0,00	107.415.000,00	107.208.246,57	99,81
				2001-5011				П: Изградња вртића у Ветернику									
								Зграде и грађевински објекти	126.015.000,00	121.263.515,46	96,23	0,00	0,00	0,00	126.015.000,00	121.263.515,46	96,23
								01 Општи приходи и примања буџета	76.015.000,00	71.263.515,46	93,75	0,00	0,00	0,00	76.015.000,00	71.263.515,46	93,75
								09 Примања од продаје нефин. имовине	50.000.000,00	50.000.000,00	100,00	0,00	0,00	0,00	50.000.000,00	50.000.000,00	100,00
								Укупно за Програмску активност / Пројекат 2001-5011:	126.015.000,00	121.263.515,46	96,23	0,00	0,00	0,00	126.015.000,00	121.263.515,46	96,23
								<b>Укупно за Програм 2001:</b>	233.430.000,00	228.471.762,03	97,88	0,00	0,00	0,00	233.430.000,00	228.471.762,03	97,88
				2003				Програм 10: Средње образовање и васпитање									
								П: Уградња лифта у објекту Бате Бркића 16									
				2003-5008				Зграде и грађевински објекти	4.366.000,00	4.356.771,75	99,79	0,00	0,00	0,00	4.366.000,00	4.356.771,75	99,79
								01 Општи приходи и примања буџета	4.366.000,00	4.356.771,75	99,79	0,00	0,00	0,00	4.366.000,00	4.356.771,75	99,79
								Укупно за Програмску активност / Пројекат 2003-5008:	4.366.000,00	4.356.771,75	99,79	0,00	0,00	0,00	4.366.000,00	4.356.771,75	99,79
								<b>Укупно за Програм 2003:</b>	4.366.000,00	4.356.771,75	99,79	0,00	0,00	0,00	4.366.000,00	4.356.771,75	99,79
								<b>Извори финансирања за функцију 820:</b>									





Р а з д е о	Г л а в а	Функција	Прог.	Прог / Актив Проека т	Пози ц. буџеклас т	Екон финан.	Извор	ОПИС	СРЕДСТВА ИЗ БУЏЕТА			СРЕДСТВА ИЗ ДОДАТНИХ ПРИХОДА			УКУПНА СРЕДСТВА			
									План	Извршење	Инд. (11:10)	План	Извршење	Инд. (14:13)	План	Извршење	Инд. (17:16)	
																		10
							01	Општи приходи и примања буџета	252.500,00	252.315,69	99,93		0,00	0,00	0,00	252.500,00	252.315,69	99,93
				613	421			Стални трошкови	20.000,00	10.053,49	50,27		0,00	0,00	0,00	20.000,00	10.053,49	50,27
							01	Општи приходи и примања буџета	20.000,00	10.053,49	50,27		0,00	0,00	0,00	20.000,00	10.053,49	50,27
				614	422			Трошкови путовања	900.000,00	228.917,02	25,44		0,00	0,00	0,00	900.000,00	228.917,02	25,44
							01	Општи приходи и примања буџета	900.000,00	228.917,02	25,44		0,00	0,00	0,00	900.000,00	228.917,02	25,44
				615	423			Услуге по уговору	250.000,00	61.292,00	24,52		0,00	0,00	0,00	250.000,00	61.292,00	24,52
							01	Општи приходи и примања буџета	250.000,00	61.292,00	24,52		0,00	0,00	0,00	250.000,00	61.292,00	24,52
								Укупно за Програмску активност / Пројекат 2101-0003:	48.470.090,00	45.223.456,06	93,30		0,00	0,00	0,00	48.470.090,00	45.223.456,06	93,30
								<b>Укупно за Програм 2101:</b>	48.470.090,00	45.223.456,06	93,30		0,00	0,00	0,00	48.470.090,00	45.223.456,06	93,30
								<b>Извори финансирања за функцију 130:</b>										
							01	Општи приходи и примања буџета	48.470.090,00	45.223.456,06	93,30		0,00	0,00	0,00	48.470.090,00	45.223.456,06	93,30
								<b>Укупно за функцију 130:</b>	48.470.090,00	45.223.456,06	93,30		0,00	0,00	0,00	48.470.090,00	45.223.456,06	93,30
								<b>Извори финансирања за главу 26.01:</b>										
							01	Општи приходи и примања буџета	48.470.090,00	45.223.456,06	93,30		0,00	0,00	0,00	48.470.090,00	45.223.456,06	93,30
								<b>Укупно за главу 26.01:</b>	48.470.090,00	45.223.456,06	93,30		0,00	0,00	0,00	48.470.090,00	45.223.456,06	93,30
								<b>Извори финансирања за раздео 26:</b>										
							01	Општи приходи и примања буџета	48.470.090,00	45.223.456,06	93,30		0,00	0,00	0,00	48.470.090,00	45.223.456,06	93,30
								<b>Укупно за раздео 26:</b>	48.470.090,00	45.223.456,06	93,30		0,00	0,00	0,00	48.470.090,00	45.223.456,06	93,30
27								СЛУЖБА ИЗВРШНИХ ОРГАНА										
	27.01							СЛУЖБА ИЗВРШНИХ ОРГАНА										
		130						Опште услуге										
			2101					Програм 16: Политички систем локалне самоуправе										
				2101-0003				ПА: Поддршка раду извршних органа власти и скупштине										
							616	411	Плате, додаци и накнаде запослених (зараде)	112.140.911,00	111.415.102,76	99,35		0,00	0,00	112.140.911,00	111.415.102,76	99,35
							01	Општи приходи и примања буџета	112.140.911,00	111.415.102,76	99,35		0,00	0,00	0,00	112.140.911,00	111.415.102,76	99,35
							617	412	Социјални доприноси на терет послодавца	18.671.462,00	18.550.614,70	99,35		0,00	0,00	18.671.462,00	18.550.614,70	99,35
							01	Општи приходи и примања буџета	18.671.462,00	18.550.614,70	99,35		0,00	0,00	0,00	18.671.462,00	18.550.614,70	99,35
							618	413	Накнаде у натура	1.362.000,00	1.105.645,37	81,18		0,00	0,00	1.362.000,00	1.105.645,37	81,18
							01	Општи приходи и примања буџета	1.362.000,00	1.105.645,37	81,18		0,00	0,00	0,00	1.362.000,00	1.105.645,37	81,18
							619	414	Социјална давања запосленима	7.168.000,00	5.323.875,57	74,27		0,00	0,00	7.168.000,00	5.323.875,57	74,27
							01	Општи приходи и примања буџета	7.168.000,00	5.323.875,57	74,27		0,00	0,00	0,00	7.168.000,00	5.323.875,57	74,27
							620	415	Накнаде трошкова за запослене	2.161.000,00	1.322.712,52	61,21		0,00	0,00	2.161.000,00	1.322.712,52	61,21
							01	Општи приходи и примања буџета	2.161.000,00	1.322.712,52	61,21		0,00	0,00	0,00	2.161.000,00	1.322.712,52	61,21
							621	416	Награде запосленима и остали посебни расходи	538.000,00	537.081,01	99,83		0,00	0,00	538.000,00	537.081,01	99,83
							01	Општи приходи и примања буџета	538.000,00	537.081,01	99,83		0,00	0,00	0,00	538.000,00	537.081,01	99,83
							622	421	Стални трошкови	100.000,00	2.000,00	2,00		0,00	0,00	100.000,00	2.000,00	2,00
							01	Општи приходи и примања буџета	100.000,00	2.000,00	2,00		0,00	0,00	0,00	100.000,00	2.000,00	2,00
							623	422	Трошкови путовања	2.048.000,00	807.512,01	39,43		0,00	0,00	2.048.000,00	807.512,01	39,43

Р а з д е о	Г л а в а	Функција	Прог.	Прог / Актив Пројекта	Позиц. буџет	Екон. клас.	Извор финан.	ОПИС	СРЕДСТВА ИЗ БУЏЕТА			СРЕДСТВА ИЗ ДОДАТНИХ ПРИХОДА			УКУПНА СРЕДСТВА		
									План	Извршење	Инд. (11:10)	План	Извршење	Инд. (14:13)	План	Извршење	Инд. (17:16)
							01	Општи приходи и примања буџета	2.048.000,00	807.512,01	39,43	0,00	0,00	0,00	2.048.000,00	807.512,01	39,43
					624	423		Услуге по уговору	2.700.000,00	2.018.449,69	74,76	0,00	0,00	0,00	2.700.000,00	2.018.449,69	74,76
							01	Општи приходи и примања буџета	2.700.000,00	2.018.449,69	74,76	0,00	0,00	0,00	2.700.000,00	2.018.449,69	74,76
					625	463		Трансфери осталим нивоима власти	250.000,00	41.765,89	16,71	0,00	0,00	0,00	250.000,00	41.765,89	16,71
							01	Општи приходи и примања буџета	250.000,00	41.765,89	16,71	0,00	0,00	0,00	250.000,00	41.765,89	16,71
					626	483		Новчане казне и пенали по решењу судова	1.000,00	0,00	0,00	0,00	0,00	0,00	1.000,00	0,00	0,00
							01	Општи приходи и примања буџета	1.000,00	0,00	0,00	0,00	0,00	0,00	1.000,00	0,00	0,00
					627	485		Накнада штете за повреде или штету нанету од стране државних органа	1.000,00	0,00	0,00	0,00	0,00	0,00	1.000,00	0,00	0,00
							01	Општи приходи и примања буџета	1.000,00	0,00	0,00	0,00	0,00	0,00	1.000,00	0,00	0,00
								Укупно за Програмску активност / Пројекат 2101-0003:	147.141.373,00	141.124.759,52	95,91	0,00	0,00	0,00	147.141.373,00	141.124.759,52	95,91
								<b>Укупно за Програм 2101:</b>	147.141.373,00	141.124.759,52	95,91	0,00	0,00	0,00	147.141.373,00	141.124.759,52	95,91
								<b>Извори финансирања за функцију 130:</b>									
							01	Општи приходи и примања буџета	147.141.373,00	141.124.759,52	95,91	0,00	0,00	0,00	147.141.373,00	141.124.759,52	95,91
								<b>Укупно за функцију 130:</b>	147.141.373,00	141.124.759,52	95,91	0,00	0,00	0,00	147.141.373,00	141.124.759,52	95,91
								<i>Општи економски и комерцијални послови</i>									
								Програм 15: Опште услуге локалне самоуправе									
								ПА: Функционисање локалне самоуправе и градских општина									
								Стални трошкови	400.000,00	376.243,84	94,06	0,00	0,00	0,00	400.000,00	376.243,84	94,06
							01	Општи приходи и примања буџета	400.000,00	376.243,84	94,06	0,00	0,00	0,00	400.000,00	376.243,84	94,06
					629	423		Услуге по уговору	7.780.000,00	2.085.169,00	26,80	0,00	0,00	0,00	7.780.000,00	2.085.169,00	26,80
							01	Општи приходи и примања буџета	6.780.000,00	1.605.169,00	23,68	0,00	0,00	0,00	6.780.000,00	1.605.169,00	23,68
							07	Трансфери од других нивоа власти	1.000.000,00	480.000,00	48,00	0,00	0,00	0,00	1.000.000,00	480.000,00	48,00
								Укупно за Програмску активност / Пројекат 0602-0001:	8.180.000,00	2.461.412,84	30,09	0,00	0,00	0,00	8.180.000,00	2.461.412,84	30,09
								<b>Укупно за Програм 0602:</b>	8.180.000,00	2.461.412,84	30,09	0,00	0,00	0,00	8.180.000,00	2.461.412,84	30,09
								<b>Извори финансирања за функцију 411:</b>									
							01	Општи приходи и примања буџета	7.180.000,00	1.981.412,84	27,60	0,00	0,00	0,00	7.180.000,00	1.981.412,84	27,60
							07	Трансфери од других нивоа власти	1.000.000,00	480.000,00	48,00	0,00	0,00	0,00	1.000.000,00	480.000,00	48,00
								<b>Укупно за функцију 411:</b>	8.180.000,00	2.461.412,84	30,09	0,00	0,00	0,00	8.180.000,00	2.461.412,84	30,09
								<b>Извори финансирања за главу 27.01:</b>									
							01	Општи приходи и примања буџета	154.321.373,00	143.106.172,36	92,73	0,00	0,00	0,00	154.321.373,00	143.106.172,36	92,73
							07	Трансфери од других нивоа власти	1.000.000,00	480.000,00	48,00	0,00	0,00	0,00	1.000.000,00	480.000,00	48,00
								<b>Укупно за главу 27.01:</b>	155.321.373,00	143.586.172,36	92,44	0,00	0,00	0,00	155.321.373,00	143.586.172,36	92,44
								<b>Извори финансирања за раздео 27:</b>									
							01	Општи приходи и примања буџета	154.321.373,00	143.106.172,36	92,73	0,00	0,00	0,00	154.321.373,00	143.106.172,36	92,73
							07	Трансфери од других нивоа власти	1.000.000,00	480.000,00	48,00	0,00	0,00	0,00	1.000.000,00	480.000,00	48,00
								<b>Укупно за раздео 27:</b>	155.321.373,00	143.586.172,36	92,44	0,00	0,00	0,00	155.321.373,00	143.586.172,36	92,44
								СЛУЖБА ЗА БУЏЕТСКУ ИНСПЕКЦИЈУ									
								СЛУЖБА ЗА БУЏЕТСКУ ИНСПЕКЦИЈУ									
								Опште услуге									
								Програм 15: Опште услуге локалне самоуправе									

28

28.01

130

0602

Р а з д е о	Г л а в а	Функција	Прог.	Прог / Актив Пројекта	Пози ц. буџеклас	Екон финан.	Извор финан.	ОПИС	СРЕДСТВА ИЗ БУЏЕТА			СРЕДСТВА ИЗ ДОДАТНИХ ПРИХОДА			УКУПНА СРЕДСТВА				
									План	Извршење	Инд. (11:10)	План	Извршење	Инд. (14:13)	План	Извршење	Инд. (17:16)		
																		10	11
					0602-0001			ПА: Функционисање локалне самоуправе и градских општина											
					630	411		Плате, додаци и накнаде запослених (зараде)	10.860.761,00	10.277.210,58	94,63	0,00	0,00	0,00	10.860.761,00	10.277.210,58	94,63		
						01		Општи приходи и примања буџета	10.860.761,00	10.277.210,58	94,63	0,00	0,00	0,00	10.860.761,00	10.277.210,58	94,63		
					631	412		Социјални доприноси на терет послодавца	1.808.317,00	1.711.155,56	94,63	0,00	0,00	0,00	1.808.317,00	1.711.155,56	94,63		
						01		Општи приходи и примања буџета	1.808.317,00	1.711.155,56	94,63	0,00	0,00	0,00	1.808.317,00	1.711.155,56	94,63		
					632	413		Накнаде у натури	182.000,00	78.226,50	42,98	0,00	0,00	0,00	182.000,00	78.226,50	42,98		
						01		Општи приходи и примања буџета	182.000,00	78.226,50	42,98	0,00	0,00	0,00	182.000,00	78.226,50	42,98		
					633	414		Социјална давања запосленима	1.151.000,00	461.647,52	40,11	0,00	0,00	0,00	1.151.000,00	461.647,52	40,11		
						01		Општи приходи и примања буџета	1.151.000,00	461.647,52	40,11	0,00	0,00	0,00	1.151.000,00	461.647,52	40,11		
					634	415		Накнаде трошкова за запослене	160.000,00	133.207,62	83,25	0,00	0,00	0,00	160.000,00	133.207,62	83,25		
						01		Општи приходи и примања буџета	160.000,00	133.207,62	83,25	0,00	0,00	0,00	160.000,00	133.207,62	83,25		
					635	416		Награде запосленима и остали посебни расходи	165.000,00	164.413,33	99,64	0,00	0,00	0,00	165.000,00	164.413,33	99,64		
						01		Општи приходи и примања буџета	165.000,00	164.413,33	99,64	0,00	0,00	0,00	165.000,00	164.413,33	99,64		
					636	421		Стални трошкови	20.000,00	0,00	0,00	0,00	0,00	0,00	20.000,00	0,00	0,00		
						01		Општи приходи и примања буџета	20.000,00	0,00	0,00	0,00	0,00	0,00	20.000,00	0,00	0,00		
					637	422		Трошкови путовања	552.000,00	108.816,18	19,71	0,00	0,00	0,00	552.000,00	108.816,18	19,71		
						01		Општи приходи и примања буџета	552.000,00	108.816,18	19,71	0,00	0,00	0,00	552.000,00	108.816,18	19,71		
					638	423		Услуге по уговору	347.000,00	200.180,00	57,69	0,00	0,00	0,00	347.000,00	200.180,00	57,69		
						01		Општи приходи и примања буџета	347.000,00	200.180,00	57,69	0,00	0,00	0,00	347.000,00	200.180,00	57,69		
					639	483		Новчане казне и пенали по решењу судова	1.000,00	0,00	0,00	0,00	0,00	0,00	1.000,00	0,00	0,00		
						01		Општи приходи и примања буџета	1.000,00	0,00	0,00	0,00	0,00	0,00	1.000,00	0,00	0,00		
					640	485		Накнада штете за повреду или штету нанету од стране државних органа	1.000,00	0,00	0,00	0,00	0,00	0,00	1.000,00	0,00	0,00		
						01		Општи приходи и примања буџета	1.000,00	0,00	0,00	0,00	0,00	0,00	1.000,00	0,00	0,00		
								Укупно за Програмску активност / Пројекат 0602-0001:	15.248.078,00	13.134.857,29	86,14	0,00	0,00	0,00	15.248.078,00	13.134.857,29	86,14		
								<b>Укупно за Програм 0602:</b>	15.248.078,00	13.134.857,29	86,14	0,00	0,00	0,00	15.248.078,00	13.134.857,29	86,14		
								<b>Извори финансирања за функцију 130:</b>											
					01			Општи приходи и примања буџета	15.248.078,00	13.134.857,29	86,14	0,00	0,00	0,00	15.248.078,00	13.134.857,29	86,14		
								<b>Укупно за функцију 130:</b>	15.248.078,00	13.134.857,29	86,14	0,00	0,00	0,00	15.248.078,00	13.134.857,29	86,14		
								<b>Извори финансирања за главу 28.01:</b>											
					01			Општи приходи и примања буџета	15.248.078,00	13.134.857,29	86,14	0,00	0,00	0,00	15.248.078,00	13.134.857,29	86,14		
								<b>Укупно за главу 28.01:</b>	15.248.078,00	13.134.857,29	86,14	0,00	0,00	0,00	15.248.078,00	13.134.857,29	86,14		
								<b>Извори финансирања за раздео 28:</b>											
					01			Општи приходи и примања буџета	15.248.078,00	13.134.857,29	86,14	0,00	0,00	0,00	15.248.078,00	13.134.857,29	86,14		
								<b>Укупно за раздео 28:</b>	15.248.078,00	13.134.857,29	86,14	0,00	0,00	0,00	15.248.078,00	13.134.857,29	86,14		
								СЛУЖБА ЗА ИНТЕРНУ РЕВИЗИЈУ											
								СЛУЖБА ЗА ИНТЕРНУ РЕВИЗИЈУ											
								Опште услуге											
								Програм 15: Опште услуге локалне самоуправе											

Р а з д е о	Г л а в а	Функција	Прог.	Прог / Актив Пројекат	Пози ц. буџетклас	Екон финан.	Извор финан.	ОПИС	СРЕДСТВА ИЗ БУЏЕТА			СРЕДСТВА ИЗ ДОДАТНИХ ПРИХОДА			УКУПНА СРЕДСТВА			
									План	Извршење	Инд. (11:10)	План	Извршење	Инд. (14:13)	План	Извршење	Инд. (17:16)	
																		10
				0602-0001				ПА: Функционисање локалне самоуправе и градских општина										
				641	411			Плате, додаци и накнаде запослених (зараде)	7.688.413,00	7.567.232,09	98,42	0,00	0,00	0,00	7.688.413,00	7.567.232,09	98,42	
					01			Општи приходи и примања буџета	7.688.413,00	7.567.232,09	98,42	0,00	0,00	0,00	7.688.413,00	7.567.232,09	98,42	
				642	412			Социјални доприноси на терет послодавца	1.280.121,00	1.259.944,12	98,42	0,00	0,00	0,00	1.280.121,00	1.259.944,12	98,42	
					01			Општи приходи и примања буџета	1.280.121,00	1.259.944,12	98,42	0,00	0,00	0,00	1.280.121,00	1.259.944,12	98,42	
				643	413			Накнаде у натури	41.000,00	32.965,00	80,40	0,00	0,00	0,00	41.000,00	32.965,00	80,40	
					01			Општи приходи и примања буџета	41.000,00	32.965,00	80,40	0,00	0,00	0,00	41.000,00	32.965,00	80,40	
				644	414			Социјална давања запосленима	641.000,00	275.066,65	42,91	0,00	0,00	0,00	641.000,00	275.066,65	42,91	
					01			Општи приходи и примања буџета	641.000,00	275.066,65	42,91	0,00	0,00	0,00	641.000,00	275.066,65	42,91	
				645	415			Накнаде трошкова за запослене	169.000,00	86.662,80	51,28	0,00	0,00	0,00	169.000,00	86.662,80	51,28	
					01			Општи приходи и примања буџета	169.000,00	86.662,80	51,28	0,00	0,00	0,00	169.000,00	86.662,80	51,28	
				646	416			Награде запосленима и остали посебни расходи	72.000,00	71.191,33	98,88	0,00	0,00	0,00	72.000,00	71.191,33	98,88	
					01			Општи приходи и примања буџета	72.000,00	71.191,33	98,88	0,00	0,00	0,00	72.000,00	71.191,33	98,88	
				647	421			Стални трошкови	30.000,00	17.000,00	56,67	0,00	0,00	0,00	30.000,00	17.000,00	56,67	
					01			Општи приходи и примања буџета	30.000,00	17.000,00	56,67	0,00	0,00	0,00	30.000,00	17.000,00	56,67	
				648	422			Трошкови путовања	1.215.000,00	258.380,00	21,27	0,00	0,00	0,00	1.215.000,00	258.380,00	21,27	
					01			Општи приходи и примања буџета	1.215.000,00	258.380,00	21,27	0,00	0,00	0,00	1.215.000,00	258.380,00	21,27	
				649	423			Услуге по уговору	599.000,00	378.334,05	63,16	0,00	0,00	0,00	599.000,00	378.334,05	63,16	
					01			Општи приходи и примања буџета	599.000,00	378.334,05	63,16	0,00	0,00	0,00	599.000,00	378.334,05	63,16	
				650	483			Новчане казне и пенали по решењу судова	1.000,00	0,00	0,00	0,00	0,00	0,00	1.000,00	0,00	0,00	
					01			Општи приходи и примања буџета	1.000,00	0,00	0,00	0,00	0,00	0,00	1.000,00	0,00	0,00	
				651	485			Накнада штете за повреду или штету нанету од стране државних органа	1.000,00	0,00	0,00	0,00	0,00	0,00	1.000,00	0,00	0,00	
					01			Општи приходи и примања буџета	1.000,00	0,00	0,00	0,00	0,00	0,00	1.000,00	0,00	0,00	
								Укупно за Програмску активност / Пројекат 0602-0001:	11.737.534,00	9.946.776,04	84,74	0,00	0,00	0,00	11.737.534,00	9.946.776,04	84,74	
								Укупно за Програм 0602:	11.737.534,00	9.946.776,04	84,74	0,00	0,00	0,00	11.737.534,00	9.946.776,04	84,74	
								<b>Извори финансирања за функцију 130:</b>										
				01				Општи приходи и примања буџета	11.737.534,00	9.946.776,04	84,74	0,00	0,00	0,00	11.737.534,00	9.946.776,04	84,74	
								<b>Укупно за функцију 130:</b>	11.737.534,00	9.946.776,04	84,74	0,00	0,00	0,00	11.737.534,00	9.946.776,04	84,74	
								<b>Извори финансирања за главу 29.01:</b>										
				01				Општи приходи и примања буџета	11.737.534,00	9.946.776,04	84,74	0,00	0,00	0,00	11.737.534,00	9.946.776,04	84,74	
								<b>Укупно за главу 29.01:</b>	11.737.534,00	9.946.776,04	84,74	0,00	0,00	0,00	11.737.534,00	9.946.776,04	84,74	
								<b>Извори финансирања за раздео 29:</b>										
				01				Општи приходи и примања буџета	11.737.534,00	9.946.776,04	84,74	0,00	0,00	0,00	11.737.534,00	9.946.776,04	84,74	
								<b>Укупно за раздео 29:</b>	11.737.534,00	9.946.776,04	84,74	0,00	0,00	0,00	11.737.534,00	9.946.776,04	84,74	

III ПРОГРАМСКИ ДЕО БУЏЕТА  
Члан 22.

У програмском делу буџета програмске активности и пројекти, у саставу програма које су реализовали корисници буџета, приказани су по организационој класификацији и изворима финансирања, у следећим износима:

Програм	Пр. Акт/Прој	Раздео	Глава	Изв. Фин.	ОПИС	Средства из буџета		Средства из додатних прихода		Укупна средства	
						План	Извршење	План	Извршење	План	Извршење
1	2	3	4	5	6	7	8	9	10	11	12
0101					Програм 5: Пољопривреда и рурални развој	76.330.800,00	62.215.349,60	0,00	0,00	76.330.800,00	62.215.349,60
	0101-0001	08			ПА: Подршка за спровођење пољопривредне политике у локалној заједници	21.500.000,00	8.056.700,88	0,00	0,00	21.500.000,00	8.056.700,88
			08.01		ГРАДСКА УПРАВА ЗА ПРИВРЕДУ	21.500.000,00	8.056.700,88	0,00	0,00	21.500.000,00	8.056.700,88
				01	Општи приходи и примања буџета	21.500.000,00	8.056.700,88	0,00	0,00	21.500.000,00	8.056.700,88
	0101-0002	08			ПА: Мере подршке руралном развоју	51.996.000,00	51.471.087,00	0,00	0,00	51.996.000,00	51.471.087,00
			08.01		ГРАДСКА УПРАВА ЗА ПРИВРЕДУ	51.996.000,00	51.471.087,00	0,00	0,00	51.996.000,00	51.471.087,00
				01	Општи приходи и примања буџета	51.996.000,00	51.471.087,00	0,00	0,00	51.996.000,00	51.471.087,00
	0101-4004	08			П: Заштита пољопривредног земљишта од пожара	1.706.000,00	1.558.761,72	0,00	0,00	1.706.000,00	1.558.761,72
			08.01		ГРАДСКА УПРАВА ЗА ПРИВРЕДУ	1.706.000,00	1.558.761,72	0,00	0,00	1.706.000,00	1.558.761,72
				01	Општи приходи и примања буџета	1.706.000,00	1.558.761,72	0,00	0,00	1.706.000,00	1.558.761,72
	0101-4005	08			П: Унапређење развоја села	1.128.800,00	1.128.800,00	0,00	0,00	1.128.800,00	1.128.800,00
			08.01		ГРАДСКА УПРАВА ЗА ПРИВРЕДУ	1.128.800,00	1.128.800,00	0,00	0,00	1.128.800,00	1.128.800,00
				01	Општи приходи и примања буџета	1.128.800,00	1.128.800,00	0,00	0,00	1.128.800,00	1.128.800,00
				07	Трансфери од других нивоа власти	0,00	0,00	0,00	0,00	0,00	0,00
					Програм 6: Заштита животне средине	1.128.800,00	1.128.800,00	0,00	0,00	1.128.800,00	1.128.800,00
0401					Програм 6: Заштита животне средине	825.974.161,06	735.046.315,23	0,00	0,00	825.974.161,06	735.046.315,23
	0401-0001	07			ПА: Управљање заштитом животне средине	307.836.584,00	285.653.902,33	0,00	0,00	307.836.584,00	285.653.902,33
			07.01		ГРАДСКА УПРАВА ЗА ЗАШТИТУ ЖИВОТНЕ СРЕДИНЕ	307.836.584,00	285.653.902,33	0,00	0,00	307.836.584,00	285.653.902,33
				01	Општи приходи и примања буџета	307.836.584,00	285.653.902,33	0,00	0,00	307.836.584,00	285.653.902,33
				07	Трансфери од других нивоа власти	272.000.000,00	249.828.118,33	0,00	0,00	272.000.000,00	249.828.118,33
				13	Нераспоређени вишак прихода и примања из ранијих година	11.092.584,00	11.092.584,00	0,00	0,00	11.092.584,00	11.092.584,00
	0401-0002	07			ПА: Праћење квалитета елемената животне средине	24.744.000,00	24.733.200,00	0,00	0,00	24.744.000,00	24.733.200,00
			07.01		ГРАДСКА УПРАВА ЗА ЗАШТИТУ ЖИВОТНЕ СРЕДИНЕ	11.400.000,00	11.085.016,00	0,00	0,00	11.400.000,00	11.085.016,00
				01	Општи приходи и примања буџета	11.400.000,00	11.085.016,00	0,00	0,00	11.400.000,00	11.085.016,00
	0401-0003	07			ПА: Заштита природе	11.400.000,00	11.085.016,00	0,00	0,00	11.400.000,00	11.085.016,00
			07.01		ГРАДСКА УПРАВА ЗА ЗАШТИТУ ЖИВОТНЕ СРЕДИНЕ	18.000.000,00	17.088.920,73	0,00	0,00	18.000.000,00	17.088.920,73
				01	Општи приходи и примања буџета	18.000.000,00	17.088.920,73	0,00	0,00	18.000.000,00	17.088.920,73
	0401-0004	04			ПА: Управљање отпадним водама	18.000.000,00	17.088.920,73	0,00	0,00	18.000.000,00	17.088.920,73
			04.01		ГРАДСКА УПРАВА ЗА КОМУНАЛНЕ ПОСЛОВЕ	322.387.577,06	295.467.175,28	0,00	0,00	322.387.577,06	295.467.175,28
				01	Општи приходи и примања буџета	322.387.577,06	295.467.175,28	0,00	0,00	322.387.577,06	295.467.175,28
				13	Нераспоређени вишак прихода и примања из ранијих година	217.387.577,06	209.967.175,28	0,00	0,00	217.387.577,06	209.967.175,28
	0401-4012	07			П: Збрињавање и третман зелених површина у НС	105.000.000,00	85.500.000,00	0,00	0,00	105.000.000,00	85.500.000,00
			07.01		ГРАДСКА УПРАВА ЗА ЗАШТИТУ ЖИВОТНЕ СРЕДИНЕ	40.000.000,00	19.980.000,00	0,00	0,00	40.000.000,00	19.980.000,00
				01	Општи приходи и примања буџета	40.000.000,00	19.980.000,00	0,00	0,00	40.000.000,00	19.980.000,00
	0401-5007	24			П: Канализација отпадних вода-ул. Баје Пивљанина	40.000.000,00	19.980.000,00	0,00	0,00	40.000.000,00	19.980.000,00
			24.01		ГРАДСКА УПРАВА ЗА ГРАЂЕВИНСКО ЗЕМЉИШТЕ И ИНВЕСТИЦИЈЕ	24.000.000,00	14.326.009,43	0,00	0,00	24.000.000,00	14.326.009,43
				01	Општи приходи и примања буџета	24.000.000,00	14.326.009,43	0,00	0,00	24.000.000,00	14.326.009,43
				13	Нераспоређени вишак прихода и примања из ранијих година	0,00	0,00	0,00	0,00	0,00	0,00
	0401-5008	24			П:Постројење за пречишћавање отпадних вода-Бегоч	24.000.000,00	14.326.009,43	0,00	0,00	24.000.000,00	14.326.009,43
			24.01		ГРАДСКА УПРАВА ЗА ГРАЂЕВИНСКО ЗЕМЉИШТЕ И ИНВЕСТИЦИЈЕ	11.000.000,00	8.216.183,17	0,00	0,00	11.000.000,00	8.216.183,17
				01	Општи приходи и примања буџета	11.000.000,00	8.216.183,17	0,00	0,00	11.000.000,00	8.216.183,17
				13	Нераспоређени вишак прихода и примања из ранијих година	0,00	0,00	0,00	0,00	0,00	0,00
					ГРАДСКА УПРАВА ЗА ГРАЂЕВИНСКО ЗЕМЉИШТЕ И ИНВЕСТИЦИЈЕ	11.000.000,00	8.216.183,17	0,00	0,00	11.000.000,00	8.216.183,17

Програм	Пр. Акт/Прој	Раздео	Глава	Изв. Фин.	ОПИС	Средства из буџета		Средства из додатних прихода		Укупна средства	
						План	Извршење	План	Извршење	План	Извршење
						7	8	9	10	11	12
	0401-5009	24	24.01		П: Канализација отпадних вода у Ветернику ГРАДСКА УПРАВА ЗА ГРАЂЕВИНСКО ЗЕМЉИШТЕ И ИНВЕСТИЦИЈЕ ГРАДСКА УПРАВА ЗА ГРАЂЕВИНСКО ЗЕМЉИШТЕ И ИНВЕСТИЦИЈЕ	21.350.000,00 21.350.000,00 21.350.000,00	13.229.108,29 13.229.108,29 13.229.108,29	0,00 0,00 0,00	0,00 0,00 0,00	21.350.000,00 21.350.000,00 21.350.000,00	13.229.108,29 13.229.108,29 13.229.108,29
				01	Општи приходи и примања буџета	0,00	0,00	0,00	0,00	0,00	0,00
				09	Примања од продаје нефин. имовине	9.350.000,00	1.888.080,00	0,00	0,00	9.350.000,00	1.888.080,00
				13	Нераспоређени вишак прихода и примања из ранијих година	12.000.000,00	11.341.028,29	0,00	0,00	12.000.000,00	11.341.028,29
	0401-5013	24	24.01		П: Канализација отпадних вода у Кисачу ГРАДСКА УПРАВА ЗА ГРАЂЕВИНСКО ЗЕМЉИШТЕ И ИНВЕСТИЦИЈЕ ГРАДСКА УПРАВА ЗА ГРАЂЕВИНСКО ЗЕМЉИШТЕ И ИНВЕСТИЦИЈЕ	70.000.000,00 70.000.000,00 70.000.000,00	70.000.000,00 70.000.000,00 70.000.000,00	0,00 0,00 0,00	0,00 0,00 0,00	70.000.000,00 70.000.000,00 70.000.000,00	70.000.000,00 70.000.000,00 70.000.000,00
				01	Општи приходи и примања буџета	27.700.000,00	27.700.000,00	0,00	0,00	27.700.000,00	27.700.000,00
				13	Нераспоређени вишак прихода и примања из ранијих година	42.300.000,00	42.300.000,00	0,00	0,00	42.300.000,00	42.300.000,00
0501	0501-0001				Програм 17: Енергетска ефикасност и обновљиви извори енергије ПА: Енергетски менаџмент ГРАДСКА УПРАВА ЗА ЗАШТИТУ ЖИВОТНЕ СРЕДИНЕ ГРАДСКА УПРАВА ЗА ЗАШТИТУ ЖИВОТНЕ СРЕДИНЕ	22.328.747,00 16.166.747,00 16.166.747,00 16.166.747,00	15.274.039,37 15.274.039,37 15.274.039,37 15.274.039,37	0,00 0,00 0,00 0,00	0,00 0,00 0,00 0,00	16.166.747,00 15.274.039,37 15.274.039,37 15.274.039,37	15.274.039,37 15.274.039,37 15.274.039,37 15.274.039,37
				01	Општи приходи и примања буџета	16.166.747,00	15.274.039,37	0,00	0,00	16.166.747,00	15.274.039,37
	0501-4002	25	25.01		П: Енергетска ефикасност објекта у Бате Бркића 16 ГРАДСКА УПРАВА ЗА ИМОВИНУ И ИМОВИНСКО-ПРАВНЕ ПОСЛОВЕ ГРАДСКА УПРАВА ЗА ИМОВИНУ И ИМОВИНСКО-ПРАВНЕ ПОСЛОВЕ	1.162.000,00 1.162.000,00 1.162.000,00	0,00 0,00 0,00	0,00 0,00 0,00	0,00 0,00 0,00	1.162.000,00 1.162.000,00 1.162.000,00	0,00 0,00 0,00
				13	Нераспоређени вишак прихода и примања из ранијих година	1.162.000,00	0,00	0,00	0,00	1.162.000,00	0,00
	0501-4003	07	07.01		П: Енергетска санација породичних кућа ГРАДСКА УПРАВА ЗА ЗАШТИТУ ЖИВОТНЕ СРЕДИНЕ ГРАДСКА УПРАВА ЗА ЗАШТИТУ ЖИВОТНЕ СРЕДИНЕ	5.000.000,00 5.000.000,00 5.000.000,00	0,00 0,00 0,00	0,00 0,00 0,00	0,00 0,00 0,00	5.000.000,00 5.000.000,00 5.000.000,00	0,00 0,00 0,00
				01	Општи приходи и примања буџета	5.000.000,00	0,00	0,00	0,00	5.000.000,00	0,00
0602	0602-0001				Програм 15: Опште услуге локалне самоуправе ПА: Функционисање локалне самоуправе и градских општина ГРАДСКА УПРАВА ЗА КОМУНАЛНЕ ПОСЛОВЕ ГРАДСКА УПРАВА ЗА КОМУНАЛНЕ ПОСЛОВЕ	3.962.286.361,33 2.642.495.149,88 125.971.857,00 125.971.857,00	3.289.468.696,12 2.279.708.316,79 111.452.862,09 111.452.862,09	0,00 0,00 0,00 0,00	0,00 0,00 0,00 0,00	3.962.286.361,33 2.642.495.149,88 125.971.857,00 111.452.862,09	3.289.468.696,12 2.279.708.316,79 111.452.862,09 111.452.862,09
				01	Општи приходи и примања буџета	120.284.217,00	111.452.862,09	0,00	0,00	120.284.217,00	111.452.862,09
				13	Нераспоређени вишак прихода и примања из ранијих година	5.687.640,00	0,00	0,00	0,00	5.687.640,00	0,00
				05	ГРАДСКА УПРАВА ЗА САОБРАЋАЈ И ПУТЕВЕ ГРАДСКА УПРАВА ЗА САОБРАЋАЈ И ПУТЕВЕ	29.088.829,00 29.088.829,00	26.250.362,36 26.250.362,36	0,00 0,00	0,00 0,00	29.088.829,00 29.088.829,00	26.250.362,36 26.250.362,36
				01	Општи приходи и примања буџета	29.088.829,00	26.250.362,36	0,00	0,00	29.088.829,00	26.250.362,36
				06	ГРАДСКА УПРАВА ЗА УРБАНИЗАМ И ГРАЂЕВИНСКЕ ПОСЛОВЕ ГРАДСКА УПРАВА ЗА УРБАНИЗАМ И ГРАЂЕВИНСКЕ ПОСЛОВЕ	142.884.110,00 142.884.110,00	135.258.312,28 135.258.312,28	0,00 0,00	0,00 0,00	142.884.110,00 142.884.110,00	135.258.312,28 135.258.312,28
				01	Општи приходи и примања буџета	142.884.110,00	135.258.312,28	0,00	0,00	142.884.110,00	135.258.312,28
				07	ГРАДСКА УПРАВА ЗА ЗАШТИТУ ЖИВОТНЕ СРЕДИНЕ ГРАДСКА УПРАВА ЗА ЗАШТИТУ ЖИВОТНЕ СРЕДИНЕ	43.004.264,00 43.004.264,00	38.433.887,26 38.433.887,26	0,00 0,00	0,00 0,00	43.004.264,00 43.004.264,00	38.433.887,26 38.433.887,26
				01	Општи приходи и примања буџета	43.004.264,00	38.433.887,26	0,00	0,00	43.004.264,00	38.433.887,26
				08	ГРАДСКА УПРАВА ЗА ПРИВРЕДУ ГРАДСКА УПРАВА ЗА ПРИВРЕДУ	38.887.189,00 38.887.189,00	36.000.692,48 36.000.692,48	0,00 0,00	0,00 0,00	38.887.189,00 38.887.189,00	36.000.692,48 36.000.692,48
				01	Општи приходи и примања буџета	38.887.189,00	36.000.692,48	0,00	0,00	38.887.189,00	36.000.692,48
				09	ГРАДСКА УПРАВА ЗА ФИНАНСИЈЕ ГРАДСКА УПРАВА ЗА ФИНАНСИЈЕ	109.340.067,00 109.340.067,00	105.941.616,73 105.941.616,73	0,00 0,00	0,00 0,00	109.340.067,00 109.340.067,00	105.941.616,73 105.941.616,73
				01	Општи приходи и примања буџета	109.340.067,00	105.941.616,73	0,00	0,00	109.340.067,00	105.941.616,73
				10	ГРАДСКА ПОРЕСКА УПРАВА ГРАДСКА ПОРЕСКА УПРАВА	107.061.394,10 107.061.394,10	93.340.811,21 93.340.811,21	0,00 0,00	0,00 0,00	107.061.394,10 107.061.394,10	93.340.811,21 93.340.811,21
				01	Општи приходи и примања буџета	107.061.394,10	93.340.811,21	0,00	0,00	107.061.394,10	93.340.811,21
				11	ГРАДСКА УПРАВА ЗА ОБРАЗОВАЊЕ ГРАДСКА УПРАВА ЗА ОБРАЗОВАЊЕ	38.561.206,00 38.561.206,00	36.853.361,54 36.853.361,54	0,00 0,00	0,00 0,00	38.561.206,00 38.561.206,00	36.853.361,54 36.853.361,54
				01	Општи приходи и примања буџета	38.561.206,00	36.853.361,54	0,00	0,00	38.561.206,00	36.853.361,54
				12	ГРАДСКА УПРАВА ЗА КУЛТУРУ ГРАДСКА УПРАВА ЗА КУЛТУРУ	42.362.827,28 42.362.827,28	35.712.437,35 35.712.437,35	0,00 0,00	0,00 0,00	42.362.827,28 42.362.827,28	35.712.437,35 35.712.437,35
				01	Општи приходи и примања буџета	42.362.827,28	35.712.437,35	0,00	0,00	42.362.827,28	35.712.437,35
				13	ГРАДСКА УПРАВА ЗА СПОРТ И ОМЛАДИНУ ГРАДСКА УПРАВА ЗА СПОРТ И ОМЛАДИНУ	26.249.529,00 26.249.529,00	24.150.898,36 24.150.898,36	0,00 0,00	0,00 0,00	26.249.529,00 26.249.529,00	24.150.898,36 24.150.898,36
				01	Општи приходи и примања буџета	26.249.529,00	24.150.898,36	0,00	0,00	26.249.529,00	24.150.898,36
				14	ГРАДСКА УПРАВА ЗА ЗДРАВСТВО ГРАДСКА УПРАВА ЗА ЗДРАВСТВО	10.957.750,50 10.957.750,50	9.843.618,54 9.843.618,54	0,00 0,00	0,00 0,00	10.957.750,50 10.957.750,50	9.843.618,54 9.843.618,54
				01	Општи приходи и примања буџета	10.957.750,50	9.843.618,54	0,00	0,00	10.957.750,50	9.843.618,54
				15	ГРАДСКА УПРАВА ЗА СОЦИЈАЛНУ И ДЕЧЈУ ЗАШТИТУ ГРАДСКА УПРАВА ЗА СОЦИЈАЛНУ И ДЕЧЈУ ЗАШТИТУ	90.964.943,00 90.964.943,00	84.991.577,29 84.991.577,29	0,00 0,00	0,00 0,00	90.964.943,00 90.964.943,00	84.991.577,29 84.991.577,29
				01	Општи приходи и примања буџета	90.964.943,00	84.991.577,29	0,00	0,00	90.964.943,00	84.991.577,29

Програм	Пр. Акт/Прој	Раздео	Глава	Изв. Фин.	ОПИС	Средства из буџета		Средства из додатних прихода		Укупна средства	
						План	Извршење	План	Извршење	План	Извршење
						7	8	9	10	11	12
1	2	3	4	5	6	7	8	9	10	11	12
		17		01	Општи приходи и примања буџета	90.964.943,00	84.991.577,29	0,00	0,00	90.964.943,00	84.991.577,29
			17.01		ГРАДСКА УПРАВА ЗА ОПШТЕ ПОСЛОВЕ	225.760.630,00	214.771.537,43	0,00	0,00	225.760.630,00	214.771.537,43
				01	ГРАДСКА УПРАВА ЗА ОПШТЕ ПОСЛОВЕ	225.760.630,00	214.771.537,43	0,00	0,00	225.760.630,00	214.771.537,43
				01	Општи приходи и примања буџета	225.760.630,00	214.771.537,43	0,00	0,00	225.760.630,00	214.771.537,43
		18			ГРАДСКА УПРАВА ЗА ПРОПИСЕ	21.552.784,00	17.134.218,00	0,00	0,00	21.552.784,00	17.134.218,00
			18.01		ГРАДСКА УПРАВА ЗА ПРОПИСЕ	21.552.784,00	17.134.218,00	0,00	0,00	21.552.784,00	17.134.218,00
				01	Општи приходи и примања буџета	21.552.784,00	17.134.218,00	0,00	0,00	21.552.784,00	17.134.218,00
				01	СЛУЖБА ЗА ЗАЈЕДНИЧКЕ ПОСЛОВЕ	1.115.715.076,00	873.576.706,92	0,00	0,00	1.115.715.076,00	873.576.706,92
				01	СЛУЖБА ЗА ЗАЈЕДНИЧКЕ ПОСЛОВЕ	1.115.715.076,00	873.576.706,92	0,00	0,00	1.115.715.076,00	873.576.706,92
				01	Општи приходи и примања буџета	1.115.715.076,00	873.576.706,92	0,00	0,00	1.115.715.076,00	873.576.706,92
				01	БИРО ЗА ПРУЖАЊЕ ПРАВНЕ ПОМОЋИ	12.102.105,00	9.701.673,20	0,00	0,00	12.102.105,00	9.701.673,20
				01	БИРО ЗА ПРУЖАЊЕ ПРАВНЕ ПОМОЋИ	12.102.105,00	9.701.673,20	0,00	0,00	12.102.105,00	9.701.673,20
				01	Општи приходи и примања буџета	12.102.105,00	9.701.673,20	0,00	0,00	12.102.105,00	9.701.673,20
				01	ДИРЕКЦИЈА ЗА РОБНЕ РЕЗЕРВЕ	13.406.048,00	12.375.675,41	0,00	0,00	13.406.048,00	12.375.675,41
				01	ДИРЕКЦИЈА ЗА РОБНЕ РЕЗЕРВЕ	13.406.048,00	12.375.675,41	0,00	0,00	13.406.048,00	12.375.675,41
				01	Општи приходи и примања буџета	13.406.048,00	12.375.675,41	0,00	0,00	13.406.048,00	12.375.675,41
				01	ГРАДСКА УПРАВА ЗА ГРАЂЕВИНСКО ЗЕМЉИШТЕ И ИНВЕСТИЦИЈЕ	290.862.379,00	276.234.049,10	0,00	0,00	290.862.379,00	276.234.049,10
				01	ГРАДСКА УПРАВА ЗА ГРАЂЕВИНСКО ЗЕМЉИШТЕ И ИНВЕСТИЦИЈЕ	290.862.379,00	276.234.049,10	0,00	0,00	290.862.379,00	276.234.049,10
				01	Општи приходи и примања буџета	290.862.379,00	276.234.049,10	0,00	0,00	290.862.379,00	276.234.049,10
				01	ГРАДСКА УПРАВА ЗА ИМОВИНУ И ИМОВИНСКО-ПРАВНЕ ПОСЛОВЕ	122.596.550,00	112.140.973,07	0,00	0,00	122.596.550,00	112.140.973,07
				01	ГРАДСКА УПРАВА ЗА ИМОВИНУ И ИМОВИНСКО-ПРАВНЕ ПОСЛОВЕ	122.596.550,00	112.140.973,07	0,00	0,00	122.596.550,00	112.140.973,07
				01	Општи приходи и примања буџета	122.596.550,00	112.140.973,07	0,00	0,00	122.596.550,00	112.140.973,07
				01	СЛУЖБА ИЗВРШНИХ ОРГАНА	8.180.000,00	2.461.412,84	0,00	0,00	8.180.000,00	2.461.412,84
				01	СЛУЖБА ИЗВРШНИХ ОРГАНА	8.180.000,00	2.461.412,84	0,00	0,00	8.180.000,00	2.461.412,84
				01	Општи приходи и примања буџета	7.180.000,00	1.981.412,84	0,00	0,00	7.180.000,00	1.981.412,84
				07	Трансфери од других нивоа власти	1.000.000,00	480.000,00	0,00	0,00	1.000.000,00	480.000,00
				01	СЛУЖБА ЗА БУЏЕТСКУ ИНСПЕКЦИЈУ	15.248.078,00	13.134.857,29	0,00	0,00	15.248.078,00	13.134.857,29
				01	СЛУЖБА ЗА БУЏЕТСКУ ИНСПЕКЦИЈУ	15.248.078,00	13.134.857,29	0,00	0,00	15.248.078,00	13.134.857,29
				01	Општи приходи и примања буџета	15.248.078,00	13.134.857,29	0,00	0,00	15.248.078,00	13.134.857,29
				01	СЛУЖБА ЗА ИНТЕРНУ РЕВИЗИЈУ	11.737.534,00	9.946.776,04	0,00	0,00	11.737.534,00	9.946.776,04
				01	СЛУЖБА ЗА ИНТЕРНУ РЕВИЗИЈУ	11.737.534,00	9.946.776,04	0,00	0,00	11.737.534,00	9.946.776,04
				01	Општи приходи и примања буџета	11.737.534,00	9.946.776,04	0,00	0,00	11.737.534,00	9.946.776,04
0602-0002					ПА: Функционисање месних заједница	31.591.234,75	13.355.117,16	0,00	0,00	31.591.234,75	13.355.117,16
		17			ГРАДСКА УПРАВА ЗА ОПШТЕ ПОСЛОВЕ	31.591.234,75	13.355.117,16	0,00	0,00	31.591.234,75	13.355.117,16
				17.02	МЕСНЕ ЗАЈЕДНИЦЕ	31.591.234,75	13.355.117,16	0,00	0,00	31.591.234,75	13.355.117,16
				01	Општи приходи и примања буџета	30.581.500,00	13.205.077,16	0,00	0,00	30.581.500,00	13.205.077,16
				08	Добровољни трансфери од физичких и правних лица	40.000,00	40.000,00	0,00	0,00	40.000,00	40.000,00
				13	Нераспоређени вишак прихода и примања из ранијих година	866.794,75	110.040,00	0,00	0,00	866.794,75	110.040,00
				15	Неутрошена средства донација, помоћи и трансфера из ранијих година	102.940,00	0,00	0,00	0,00	102.940,00	0,00
0602-0003					ПА: Сервисирање јавног дуга	400.645.004,00	399.069.241,43	0,00	0,00	400.645.004,00	399.069.241,43
		09			ГРАДСКА УПРАВА ЗА ФИНАНСИЈЕ	400.645.004,00	399.069.241,43	0,00	0,00	400.645.004,00	399.069.241,43
				09.01	ГРАДСКА УПРАВА ЗА ФИНАНСИЈЕ	400.645.004,00	399.069.241,43	0,00	0,00	400.645.004,00	399.069.241,43
				01	Општи приходи и примања буџета	400.645.004,00	399.069.241,43	0,00	0,00	400.645.004,00	399.069.241,43
				11	Примања од иностраних задуживања	0,00	0,00	0,00	0,00	0,00	0,00
0602-0004					ПА: Општинско/градско правобранилаштво	55.758.065,00	51.539.634,96	0,00	0,00	55.758.065,00	51.539.634,96
				01	ПРАВОБРАНИЛАШТВО ГРАДА НОВОГ САДА	55.758.065,00	51.539.634,96	0,00	0,00	55.758.065,00	51.539.634,96
				01	ПРАВОБРАНИЛАШТВО ГРАДА НОВОГ САДА	55.758.065,00	51.539.634,96	0,00	0,00	55.758.065,00	51.539.634,96
				01	Општи приходи и примања буџета	55.758.065,00	51.539.634,96	0,00	0,00	55.758.065,00	51.539.634,96
0602-0005					ПА: Омбудсман	17.876.025,00	14.500.359,60	0,00	0,00	17.876.025,00	14.500.359,60
				01	ЛОКАЛНИ ОМБУДСМАН	17.876.025,00	14.500.359,60	0,00	0,00	17.876.025,00	14.500.359,60
				01	ЛОКАЛНИ ОМБУДСМАН	17.876.025,00	14.500.359,60	0,00	0,00	17.876.025,00	14.500.359,60
				01	Општи приходи и примања буџета	17.876.025,00	14.500.359,60	0,00	0,00	17.876.025,00	14.500.359,60
0602-0006					ПА: Инспекциски послови	351.971.353,00	299.113.067,65	0,00	0,00	351.971.353,00	299.113.067,65
				01	ГРАДСКА УПРАВА ЗА ИНСПЕКЦИЈСКЕ ПОСЛОВЕ	351.971.353,00	299.113.067,65	0,00	0,00	351.971.353,00	299.113.067,65
				01	ГРАДСКА УПРАВА ЗА ИНСПЕКЦИЈСКЕ ПОСЛОВЕ	351.971.353,00	299.113.067,65	0,00	0,00	351.971.353,00	299.113.067,65
				01	Општи приходи и примања буџета	351.971.353,00	299.113.067,65	0,00	0,00	351.971.353,00	299.113.067,65
0602-0007					ПА: Функционисање националних савета националних мањина	8.440.000,00	8.440.000,00	0,00	0,00	8.440.000,00	8.440.000,00
				01	ГРАДСКА УПРАВА ЗА ОПШТЕ ПОСЛОВЕ	8.440.000,00	8.440.000,00	0,00	0,00	8.440.000,00	8.440.000,00
				01	ГРАДСКА УПРАВА ЗА ОПШТЕ ПОСЛОВЕ	8.440.000,00	8.440.000,00	0,00	0,00	8.440.000,00	8.440.000,00
				01	Општи приходи и примања буџета	8.440.000,00	8.440.000,00	0,00	0,00	8.440.000,00	8.440.000,00
0602-0009					ПА: Текућа буџетска резерва	160.977.670,70	0,00	0,00	0,00	160.977.670,70	0,00
		09			ГРАДСКА УПРАВА ЗА ФИНАНСИЈЕ	160.977.670,70	0,00	0,00	0,00	160.977.670,70	0,00

Програм	Пр. Акт/Прој	Раздео	Глава	Изв. Фин.	ОПИС	Средства из буџета		Средства из додатних прихода		Укупна средства	
						План	Извршење	План	Извршење	План	Извршење
						7	8	9	10	11	12
			09.01	01	ГРАДСКА УПРАВА ЗА ФИНАНСИЈЕ	160.977.670,70	0,00	0,00	0,00	160.977.670,70	0,00
					Општи приходи и примања буџета	160.977.670,70	0,00	0,00	0,00	160.977.670,70	0,00
	0602-0010				ПА: Стална буџетска резерва	11.000.000,00	0,00	0,00	0,00	11.000.000,00	0,00
		09			ГРАДСКА УПРАВА ЗА ФИНАНСИЈЕ	11.000.000,00	0,00	0,00	0,00	11.000.000,00	0,00
			09.01		ГРАДСКА УПРАВА ЗА ФИНАНСИЈЕ	11.000.000,00	0,00	0,00	0,00	11.000.000,00	0,00
				01	Општи приходи и примања буџета	11.000.000,00	0,00	0,00	0,00	11.000.000,00	0,00
	0602-0011				ПА: Робне резерве	21.625.555,00	20.484.701,65	0,00	0,00	21.625.555,00	20.484.701,65
		21			ДИРЕКЦИЈА ЗА РОБНЕ РЕЗЕРВЕ	21.625.555,00	20.484.701,65	0,00	0,00	21.625.555,00	20.484.701,65
			21.01		ДИРЕКЦИЈА ЗА РОБНЕ РЕЗЕРВЕ	21.625.555,00	20.484.701,65	0,00	0,00	21.625.555,00	20.484.701,65
				01	Општи приходи и примања буџета	19.025.555,00	18.138.801,45	0,00	0,00	19.025.555,00	18.138.801,45
			09		Примања од продаје нефин. имовине	2.600.000,00	2.345.900,20	0,00	0,00	2.600.000,00	2.345.900,20
	0602-0014				ПА: Управљање у ванредним ситуацијама	238.956.304,00	182.514.914,44	0,00	0,00	238.956.304,00	182.514.914,44
		04			ГРАДСКА УПРАВА ЗА КОМУНАЛНЕ ПОСЛОВЕ	238.956.304,00	182.514.914,44	0,00	0,00	238.956.304,00	182.514.914,44
			04.01		ГРАДСКА УПРАВА ЗА КОМУНАЛНЕ ПОСЛОВЕ	238.956.304,00	182.514.914,44	0,00	0,00	238.956.304,00	182.514.914,44
				01	Општи приходи и примања буџета	234.644.200,00	182.514.914,44	0,00	0,00	234.644.200,00	182.514.914,44
			13		Нераспоређени вишак прихода и примања из ранијих година	4.312.104,00	0,00	0,00	0,00	4.312.104,00	0,00
	0602-5019				П: Обезбеђив. простора за потребе месних заједница	20.950.000,00	20.743.342,44	0,00	0,00	20.950.000,00	20.743.342,44
		25			ГРАДСКА УПРАВА ЗА ИМОВИНУ И ИМОВИНСКО-ПРАВНЕ ПОСЛОВЕ	20.950.000,00	20.743.342,44	0,00	0,00	20.950.000,00	20.743.342,44
			25.01		ГРАДСКА УПРАВА ЗА ИМОВИНУ И ИМОВИНСКО-ПРАВНЕ ПОСЛОВЕ	20.950.000,00	20.743.342,44	0,00	0,00	20.950.000,00	20.743.342,44
				01	Општи приходи и примања буџета	17.750.000,00	17.684.314,44	0,00	0,00	17.750.000,00	17.684.314,44
			13		Нераспоређени вишак прихода и примања из ранијих година	3.200.000,00	3.059.028,00	0,00	0,00	3.200.000,00	3.059.028,00
0701					Програм 7: Организација саобраћаја и саобраћајна инфраструктура	9.125.166.604,30	8.041.172.186,93	0,00	0,00	9.125.166.604,30	8.041.172.186,93
	0701-0002				ПА: Управљање и одржавање саобраћајне инфраструктуре	7.367.076.966,00	6.359.623.731,79	0,00	0,00	7.367.076.966,00	6.359.623.731,79
		05			ГРАДСКА УПРАВА ЗА САОБРАЋАЈИ ПУТЕВЕ	135.427.000,00	107.832.985,85	0,00	0,00	135.427.000,00	107.832.985,85
			05.01		ГРАДСКА УПРАВА ЗА САОБРАЋАЈИ ПУТЕВЕ	135.427.000,00	107.832.985,85	0,00	0,00	135.427.000,00	107.832.985,85
				01	Општи приходи и примања буџета	135.427.000,00	107.832.985,85	0,00	0,00	135.427.000,00	107.832.985,85
			24		ГРАДСКА УПРАВА ЗА ГРАЂЕВИНСКО ЗЕМЉИШТЕ И ИНВЕСТИЦИЈЕ	7.231.649.966,00	6.251.790.745,94	0,00	0,00	7.231.649.966,00	6.251.790.745,94
			24.01		ГРАДСКА УПРАВА ЗА ГРАЂЕВИНСКО ЗЕМЉИШТЕ И ИНВЕСТИЦИЈЕ	7.231.649.966,00	6.251.790.745,94	0,00	0,00	7.231.649.966,00	6.251.790.745,94
				01	Општи приходи и примања буџета	3.577.400.687,44	3.163.122.359,72	0,00	0,00	3.577.400.687,44	3.163.122.359,72
			07		Трансфери од других нивоа власти	170.000.000,00	167.482.234,41	0,00	0,00	170.000.000,00	167.482.234,41
			09		Примања од продаје нефин. имовине	1.736.661.846,00	1.319.866.026,28	0,00	0,00	1.736.661.846,00	1.319.866.026,28
			12		Примања од отплате датих кредита и продаје фин. имовине	684.500,00	684.500,00	0,00	0,00	684.500,00	684.500,00
			13		Нераспоређени вишак прихода и примања из ранијих година	1.736.085.905,11	1.590.880.139,03	0,00	0,00	1.736.085.905,11	1.590.880.139,03
			14		Неутрошена средства од приватизације из ранијих година	7.461.467,45	6.755.486,50	0,00	0,00	7.461.467,45	6.755.486,50
			15		Неутрошена средства донација, помоћи и трансфера из ранијих година	3.355.560,00	3.000.000,00	0,00	0,00	3.355.560,00	3.000.000,00
	0701-0004				ПА: Јавни градски и приградски превоз путника	1.210.986.600,00	1.206.152.569,16	0,00	0,00	1.210.986.600,00	1.206.152.569,16
		05			ГРАДСКА УПРАВА ЗА САОБРАЋАЈИ ПУТЕВЕ	1.210.986.600,00	1.206.152.569,16	0,00	0,00	1.210.986.600,00	1.206.152.569,16
			05.01		ГРАДСКА УПРАВА ЗА САОБРАЋАЈИ ПУТЕВЕ	1.210.986.600,00	1.206.152.569,16	0,00	0,00	1.210.986.600,00	1.206.152.569,16
				01	Општи приходи и примања буџета	1.210.986.600,00	1.206.152.569,16	0,00	0,00	1.210.986.600,00	1.206.152.569,16
			11		Примања од иностраних задужевања	0,00	0,00	0,00	0,00	0,00	0,00
	0701-4005				П: Безбедност саобраћаја	48.574.900,00	38.577.467,80	0,00	0,00	48.574.900,00	38.577.467,80
		05			ГРАДСКА УПРАВА ЗА САОБРАЋАЈИ ПУТЕВЕ	48.574.900,00	38.577.467,80	0,00	0,00	48.574.900,00	38.577.467,80
			05.01		ГРАДСКА УПРАВА ЗА САОБРАЋАЈИ ПУТЕВЕ	48.574.900,00	38.577.467,80	0,00	0,00	48.574.900,00	38.577.467,80
				01	Општи приходи и примања буџета	46.500.000,00	36.525.567,80	0,00	0,00	46.500.000,00	36.525.567,80
			13		Нераспоређени вишак прихода и примања из ранијих година	2.074.900,00	2.051.900,00	0,00	0,00	2.074.900,00	2.051.900,00
	0701-4015				П: Изградња Жељезовог моста преко реке Дунав	430.000,00	0,00	0,00	0,00	430.000,00	0,00
		24			ГРАДСКА УПРАВА ЗА ГРАЂЕВИНСКО ЗЕМЉИШТЕ И ИНВЕСТИЦИЈЕ	430.000,00	0,00	0,00	0,00	430.000,00	0,00
			24.01		ГРАДСКА УПРАВА ЗА ГРАЂЕВИНСКО ЗЕМЉИШТЕ И ИНВЕСТИЦИЈЕ	430.000,00	0,00	0,00	0,00	430.000,00	0,00
				01	Општи приходи и примања буџета	430.000,00	0,00	0,00	0,00	430.000,00	0,00
	0701-5017				П: Јавна гаража у Шафариковој улици	14.700.000,00	0,00	0,00	0,00	14.700.000,00	0,00
		24			ГРАДСКА УПРАВА ЗА ГРАЂЕВИНСКО ЗЕМЉИШТЕ И ИНВЕСТИЦИЈЕ	14.700.000,00	0,00	0,00	0,00	14.700.000,00	0,00
			24.01		ГРАДСКА УПРАВА ЗА ГРАЂЕВИНСКО ЗЕМЉИШТЕ И ИНВЕСТИЦИЈЕ	14.700.000,00	0,00	0,00	0,00	14.700.000,00	0,00
				01	Општи приходи и примања буџета	0,00	0,00	0,00	0,00	0,00	0,00
			13		Нераспоређени вишак прихода и примања из ранијих година	14.700.000,00	0,00	0,00	0,00	14.700.000,00	0,00
	0701-5019				П: Партерно уређење дела градског језгра	339.522.400,00	316.379.807,84	0,00	0,00	339.522.400,00	316.379.807,84
		24			ГРАДСКА УПРАВА ЗА ГРАЂЕВИНСКО ЗЕМЉИШТЕ И ИНВЕСТИЦИЈЕ	339.522.400,00	316.379.807,84	0,00	0,00	339.522.400,00	316.379.807,84
			24.01		ГРАДСКА УПРАВА ЗА ГРАЂЕВИНСКО ЗЕМЉИШТЕ И ИНВЕСТИЦИЈЕ	339.522.400,00	316.379.807,84	0,00	0,00	339.522.400,00	316.379.807,84
				01	Општи приходи и примања буџета	25.300.000,00	23.857.626,54	0,00	0,00	25.300.000,00	23.857.626,54
			13		Нераспоређени вишак прихода и примања из ранијих година	314.222.400,00	292.522.181,30	0,00	0,00	314.222.400,00	292.522.181,30
	0701-5020				П: Инфраструкт. за парк северно од Ранжирне станице	130.000.000,00	120.438.610,34	0,00	0,00	130.000.000,00	120.438.610,34
		24			ГРАДСКА УПРАВА ЗА ГРАЂЕВИНСКО ЗЕМЉИШТЕ И ИНВЕСТИЦИЈЕ	130.000.000,00	120.438.610,34	0,00	0,00	130.000.000,00	120.438.610,34
			24.01		ГРАДСКА УПРАВА ЗА ГРАЂЕВИНСКО ЗЕМЉИШТЕ И ИНВЕСТИЦИЈЕ	130.000.000,00	120.438.610,34	0,00	0,00	130.000.000,00	120.438.610,34



Програм	Пр. Акт/Прој	Раздео	Глава	Изв. Фин.	ОПИС	Средства из буџета		Средства из додатних прихода		Укупна средства	
						План	Извршење	План	Извршење	План	Извршење
						7	8	9	10	11	12
				01	Општи приходи и примања буџета	65.000.000,00	59.609.337,37	0,00	0,00	65.000.000,00	59.609.337,37
				13	Нераспоређени вишак прихода и примања из ранијих година	65.000.000,00	60.829.272,97	0,00	0,00	65.000.000,00	60.829.272,97
	0701-5021				П: ADRION1239-TRIBUTE	13.875.738,30	0,00	0,00	0,00	13.875.738,30	0,00
		05			ГРАДСКА УПРАВА ЗА САОБРАЋАЈ И ПУТЕВЕ	13.875.738,30	0,00	0,00	0,00	13.875.738,30	0,00
			05.01		ГРАДСКА УПРАВА ЗА САОБРАЋАЈ И ПУТЕВЕ	13.875.738,30	0,00	0,00	0,00	13.875.738,30	0,00
				01	Општи приходи и примања буџета	4.921.738,30	0,00	0,00	0,00	4.921.738,30	0,00
				13	Нераспоређени вишак прихода и примања из ранијих година	8.954.000,00	0,00	0,00	0,00	8.954.000,00	0,00
0901					Програм 11: Социјална и деција заштита	2.476.793.324,37	2.373.730.744,36	0,00	0,00	2.476.793.324,37	2.373.730.744,36
	0901-0001				ПА: Једнократне помоћи и други облици помоћи	298.480.000,00	288.148.652,03	0,00	0,00	298.480.000,00	288.148.652,03
		15			ГРАДСКА УПРАВА ЗА СОЦИЈАЛНУ И ДЕЧИЈУ ЗАШТИТУ	298.480.000,00	288.148.652,03	0,00	0,00	298.480.000,00	288.148.652,03
			15.01		ГРАДСКА УПРАВА ЗА СОЦИЈАЛНУ И ДЕЧИЈУ ЗАШТИТУ	298.480.000,00	288.148.652,03	0,00	0,00	298.480.000,00	288.148.652,03
				01	Општи приходи и примања буџета	298.480.000,00	288.148.652,03	0,00	0,00	298.480.000,00	288.148.652,03
	0901-0002				ПА: Породични и домски смештај, прихватилишта и друге врсте смештаја	106.017.500,00	100.991.180,86	0,00	0,00	106.017.500,00	100.991.180,86
		15			ГРАДСКА УПРАВА ЗА СОЦИЈАЛНУ И ДЕЧИЈУ ЗАШТИТУ	106.017.500,00	100.991.180,86	0,00	0,00	106.017.500,00	100.991.180,86
			15.01		ГРАДСКА УПРАВА ЗА СОЦИЈАЛНУ И ДЕЧИЈУ ЗАШТИТУ	106.017.500,00	100.991.180,86	0,00	0,00	106.017.500,00	100.991.180,86
				01	Општи приходи и примања буџета	106.017.500,00	100.991.180,86	0,00	0,00	106.017.500,00	100.991.180,86
	0901-0003				ПА: Дневне услуге у заједници	177.514.700,00	173.678.986,04	0,00	0,00	177.514.700,00	173.678.986,04
		15			ГРАДСКА УПРАВА ЗА СОЦИЈАЛНУ И ДЕЧИЈУ ЗАШТИТУ	177.514.700,00	173.678.986,04	0,00	0,00	177.514.700,00	173.678.986,04
			15.01		ГРАДСКА УПРАВА ЗА СОЦИЈАЛНУ И ДЕЧИЈУ ЗАШТИТУ	177.514.700,00	173.678.986,04	0,00	0,00	177.514.700,00	173.678.986,04
				01	Општи приходи и примања буџета	177.514.700,00	173.678.986,04	0,00	0,00	177.514.700,00	173.678.986,04
	0901-0004				ПА: Саветодавно-терапијске и социјално-едукативне услуге	48.565.000,00	48.464.932,36	0,00	0,00	48.565.000,00	48.464.932,36
		15			ГРАДСКА УПРАВА ЗА СОЦИЈАЛНУ И ДЕЧИЈУ ЗАШТИТУ	48.565.000,00	48.464.932,36	0,00	0,00	48.565.000,00	48.464.932,36
			15.01		ГРАДСКА УПРАВА ЗА СОЦИЈАЛНУ И ДЕЧИЈУ ЗАШТИТУ	48.565.000,00	48.464.932,36	0,00	0,00	48.565.000,00	48.464.932,36
				01	Општи приходи и примања буџета	48.565.000,00	48.464.932,36	0,00	0,00	48.565.000,00	48.464.932,36
	0901-0005				ПА: Подршка реализацији програма Црвеног крста	55.554.058,15	55.554.058,15	0,00	0,00	55.554.058,15	55.554.058,15
		15			ГРАДСКА УПРАВА ЗА СОЦИЈАЛНУ И ДЕЧИЈУ ЗАШТИТУ	55.554.058,15	55.554.058,15	0,00	0,00	55.554.058,15	55.554.058,15
			15.01		ГРАДСКА УПРАВА ЗА СОЦИЈАЛНУ И ДЕЧИЈУ ЗАШТИТУ	55.554.058,15	55.554.058,15	0,00	0,00	55.554.058,15	55.554.058,15
				01	Општи приходи и примања буџета	55.500.000,00	55.500.000,00	0,00	0,00	55.500.000,00	55.500.000,00
	0901-0006				Нераспоређени вишак прихода и примања из ранијих година	54.058,15	54.058,15	0,00	0,00	54.058,15	54.058,15
		11			ПА: Подршка деци и породици са децом	1.540.893.057,74	1.493.242.285,60	0,00	0,00	1.540.893.057,74	1.493.242.285,60
					ГРАДСКА УПРАВА ЗА ОБРАЗОВАЊЕ	624.811.906,74	601.984.006,04	0,00	0,00	624.811.906,74	601.984.006,04
			11.01		ГРАДСКА УПРАВА ЗА ОБРАЗОВАЊЕ	624.811.906,74	601.984.006,04	0,00	0,00	624.811.906,74	601.984.006,04
				01	Општи приходи и примања буџета	624.811.906,74	601.984.006,04	0,00	0,00	624.811.906,74	601.984.006,04
		15			ГРАДСКА УПРАВА ЗА СОЦИЈАЛНУ И ДЕЧИЈУ ЗАШТИТУ	916.081.151,00	891.258.279,56	0,00	0,00	916.081.151,00	891.258.279,56
			15.01		ГРАДСКА УПРАВА ЗА СОЦИЈАЛНУ И ДЕЧИЈУ ЗАШТИТУ	916.081.151,00	891.258.279,56	0,00	0,00	916.081.151,00	891.258.279,56
				01	Општи приходи и примања буџета	914.627.360,00	889.804.488,56	0,00	0,00	914.627.360,00	889.804.488,56
	0901-0007				Трансфери од других нивоа власти	1.453.791,00	1.453.791,00	0,00	0,00	1.453.791,00	1.453.791,00
		15			ПА: Подршка рађању и родитељству	2.000.000,00	1.664.336,03	0,00	0,00	2.000.000,00	1.664.336,03
			15.01		ГРАДСКА УПРАВА ЗА СОЦИЈАЛНУ И ДЕЧИЈУ ЗАШТИТУ	2.000.000,00	1.664.336,03	0,00	0,00	2.000.000,00	1.664.336,03
				01	Општи приходи и примања буџета	2.000.000,00	1.664.336,03	0,00	0,00	2.000.000,00	1.664.336,03
	0901-0008				ПА: Подршка особама са инвалидитетом	130.666.340,00	127.012.936,80	0,00	0,00	130.666.340,00	127.012.936,80
		15			ГРАДСКА УПРАВА ЗА СОЦИЈАЛНУ И ДЕЧИЈУ ЗАШТИТУ	130.666.340,00	127.012.936,80	0,00	0,00	130.666.340,00	127.012.936,80
			15.01		ГРАДСКА УПРАВА ЗА СОЦИЈАЛНУ И ДЕЧИЈУ ЗАШТИТУ	130.666.340,00	127.012.936,80	0,00	0,00	130.666.340,00	127.012.936,80
				01	Општи приходи и примања буџета	130.666.340,00	127.012.936,80	0,00	0,00	130.666.340,00	127.012.936,80
	0901-4009				П: Програм обележавања деције недеље	1.000.000,00	1.000.000,00	0,00	0,00	1.000.000,00	1.000.000,00
		15			ГРАДСКА УПРАВА ЗА СОЦИЈАЛНУ И ДЕЧИЈУ ЗАШТИТУ	1.000.000,00	1.000.000,00	0,00	0,00	1.000.000,00	1.000.000,00
			15.01		ГРАДСКА УПРАВА ЗА СОЦИЈАЛНУ И ДЕЧИЈУ ЗАШТИТУ	1.000.000,00	1.000.000,00	0,00	0,00	1.000.000,00	1.000.000,00
				01	Општи приходи и примања буџета	1.000.000,00	1.000.000,00	0,00	0,00	1.000.000,00	1.000.000,00
	0901-4010				П: Функционисање Центра за социјални рад	18.730.000,00	13.851.757,04	0,00	0,00	18.730.000,00	13.851.757,04
		15			ГРАДСКА УПРАВА ЗА СОЦИЈАЛНУ И ДЕЧИЈУ ЗАШТИТУ	18.730.000,00	13.851.757,04	0,00	0,00	18.730.000,00	13.851.757,04
			15.01		ГРАДСКА УПРАВА ЗА СОЦИЈАЛНУ И ДЕЧИЈУ ЗАШТИТУ	18.730.000,00	13.851.757,04	0,00	0,00	18.730.000,00	13.851.757,04
				01	Општи приходи и примања буџета	18.730.000,00	13.851.757,04	0,00	0,00	18.730.000,00	13.851.757,04
	0901-4011				П: Школа Милан Петровић са домом ученика	6.080.000,00	6.045.940,00	0,00	0,00	6.080.000,00	6.045.940,00
		15			ГРАДСКА УПРАВА ЗА СОЦИЈАЛНУ И ДЕЧИЈУ ЗАШТИТУ	6.080.000,00	6.045.940,00	0,00	0,00	6.080.000,00	6.045.940,00
			15.01		ГРАДСКА УПРАВА ЗА СОЦИЈАЛНУ И ДЕЧИЈУ ЗАШТИТУ	6.080.000,00	6.045.940,00	0,00	0,00	6.080.000,00	6.045.940,00
				01	Општи приходи и примања буџета	6.080.000,00	6.045.940,00	0,00	0,00	6.080.000,00	6.045.940,00
	0901-4014				П: Програм решавања стамбених питања избеглица	22.249.616,00	2.248.808,00	0,00	0,00	22.249.616,00	2.248.808,00
		15			ГРАДСКА УПРАВА ЗА СОЦИЈАЛНУ И ДЕЧИЈУ ЗАШТИТУ	22.249.616,00	2.248.808,00	0,00	0,00	22.249.616,00	2.248.808,00
			15.01		ГРАДСКА УПРАВА ЗА СОЦИЈАЛНУ И ДЕЧИЈУ ЗАШТИТУ	22.249.616,00	2.248.808,00	0,00	0,00	22.249.616,00	2.248.808,00
				01	Општи приходи и примања буџета	1.160.000,00	0,00	0,00	0,00	1.160.000,00	0,00
				07	Трансфери од других нивоа власти	8.400.000,00	0,00	0,00	0,00	8.400.000,00	0,00

Програм	Пр. Акт/Прој	Раздео	Глава	Изв. Фин.	ОПИС	Средства из буџета		Средства из додатних прихода		Укупна средства			
						План	Извршење	План	Извршење	План	Извршење		
1	2	3	4	5	6	7	8	9	10	11	12		
0901-4016	15	15.01	13	13	Нераспоређени вишак прихода и примања из ранијих година	12.689.616,00	2.248.808,00	0,00	0,00	12.689.616,00	2.248.808,00		
					15	Неутрошена средства донација, помоћи и трансфера из ранијих година	0,00	0,00	0,00	0,00	0,00	0,00	
					15	П: Програм ек. оснаживања и др. облици помоћи изб.	2.234.755,48	1.564.347,00	0,00	0,00	2.234.755,48	1.564.347,00	
					15	ГРАДСКА УПРАВА ЗА СОЦИЈАЛНУ И ДЕЧЈУ ЗАШТИТУ	2.234.755,48	1.564.347,00	0,00	0,00	2.234.755,48	1.564.347,00	
					15	ГРАДСКА УПРАВА ЗА СОЦИЈАЛНУ И ДЕЧЈУ ЗАШТИТУ	2.234.755,48	1.564.347,00	0,00	0,00	2.234.755,48	1.564.347,00	
					01	Општи приходи и примања буџета	60.000,00	0,00	0,00	0,00	60.000,00	0,00	
					07	Трансфери од других нивоа власти	1.592.107,00	1.564.347,00	0,00	0,00	1.592.107,00	1.564.347,00	
					13	Нераспоређени вишак прихода и примања из ранијих година	582.648,48	0,00	0,00	0,00	582.648,48	0,00	
					15	15.01	П: Заједно у инклузији за добробит деце Новог Сада	2.358.297,00	2.358.297,00	0,00	0,00	2.358.297,00	2.358.297,00
					15	15.01	ГРАДСКА УПРАВА ЗА СОЦИЈАЛНУ И ДЕЧЈУ ЗАШТИТУ	2.358.297,00	2.358.297,00	0,00	0,00	2.358.297,00	2.358.297,00
15	15.01	ГРАДСКА УПРАВА ЗА СОЦИЈАЛНУ И ДЕЧЈУ ЗАШТИТУ	2.358.297,00	2.358.297,00	0,00	0,00	2.358.297,00	2.358.297,00					
01	Општи приходи и примања буџета	230.000,00	230.000,00	0,00	0,00	230.000,00	230.000,00						
07	Трансфери од других нивоа власти	2.128.297,00	2.128.297,00	0,00	0,00	2.128.297,00	2.128.297,00						
15	15.01	П: Поддршка ЕУ инклузији Рома	0,00	0,00	0,00	0,00	0,00	0,00					
15	15.01	ГРАДСКА УПРАВА ЗА СОЦИЈАЛНУ И ДЕЧЈУ ЗАШТИТУ	0,00	0,00	0,00	0,00	0,00	0,00					
15	15.01	ГРАДСКА УПРАВА ЗА СОЦИЈАЛНУ И ДЕЧЈУ ЗАШТИТУ	0,00	0,00	0,00	0,00	0,00	0,00					
56	Финансијска помоћ ЕУ	0,00	0,00	0,00	0,00	0,00	0,00						
15	15.01	П: Обезбеђење простора за потребе пензионера	44.150.000,00	43.452.727,45	0,00	0,00	44.150.000,00	43.452.727,45					
25	25.01	ГРАДСКА УПРАВА ЗА ИМОВИНУ И ИМОВИНСКО-ПРАВНЕ ПОСЛОВЕ	44.150.000,00	43.452.727,45	0,00	0,00	44.150.000,00	43.452.727,45					
25	25.01	ГРАДСКА УПРАВА ЗА ИМОВИНУ И ИМОВИНСКО-ПРАВНЕ ПОСЛОВЕ	44.150.000,00	43.452.727,45	0,00	0,00	44.150.000,00	43.452.727,45					
01	Општи приходи и примања буџета	31.950.000,00	31.252.727,45	0,00	0,00	31.950.000,00	31.252.727,45						
13	Нераспоређени вишак прихода и примања из ранијих година	12.200.000,00	12.200.000,00	0,00	0,00	12.200.000,00	12.200.000,00						
15	15.01	П: Изград. прихват. за одрас. и стара лица у Футогу	20.300.000,00	14.451.500,00	0,00	0,00	20.300.000,00	14.451.500,00					
15	15.01	ГРАДСКА УПРАВА ЗА СОЦИЈАЛНУ И ДЕЧЈУ ЗАШТИТУ	20.300.000,00	14.451.500,00	0,00	0,00	20.300.000,00	14.451.500,00					
15	15.01	ГРАДСКА УПРАВА ЗА СОЦИЈАЛНУ И ДЕЧЈУ ЗАШТИТУ	20.300.000,00	14.451.500,00	0,00	0,00	20.300.000,00	14.451.500,00					
01	Општи приходи и примања буџета	7.500.000,00	7.500.000,00	0,00	0,00	7.500.000,00	7.500.000,00						
13	Нераспоређени вишак прихода и примања из ранијих година	12.800.000,00	6.951.500,00	0,00	0,00	12.800.000,00	6.951.500,00						
1101	1101-0001	04	04.01	01	Програм 1: Становање, урбанизам и просторно планирање	898.787.924,16	670.512.342,16	0,00	0,00	898.787.924,16	670.512.342,16		
04	04.01	01	01	ПА: Просторно и урбанистичко планирање	500.625.141,00	485.771.160,24	0,00	0,00	500.625.141,00	485.771.160,24			
04	04.01	01	01	ГРАДСКА УПРАВА ЗА КОМУНАЛНЕ ПОСЛОВЕ	101.529.096,00	90.675.012,54	0,00	0,00	101.529.096,00	90.675.012,54			
04	04.01	01	01	ГРАДСКА УПРАВА ЗА КОМУНАЛНЕ ПОСЛОВЕ	101.529.096,00	90.675.012,54	0,00	0,00	101.529.096,00	90.675.012,54			
01	Општи приходи и примања буџета	200.000.000,00	199.937.706,00	0,00	0,00	200.000.000,00	199.937.706,00						
24	24.01	01	01	ГРАДСКА УПРАВА ЗА ГРАЂЕВИНСКО ЗЕМЉИШТЕ И ИНВЕСТИЦИЈЕ	200.000.000,00	199.937.706,00	0,00	0,00	200.000.000,00	199.937.706,00			
24	24.01	01	01	ГРАДСКА УПРАВА ЗА ГРАЂЕВИНСКО ЗЕМЉИШТЕ И ИНВЕСТИЦИЈЕ	200.000.000,00	199.937.706,00	0,00	0,00	200.000.000,00	199.937.706,00			
01	Општи приходи и примања буџета	200.000.000,00	199.937.706,00	0,00	0,00	200.000.000,00	199.937.706,00						
25	25.01	01	01	ГРАДСКА УПРАВА ЗА ИМОВИНУ И ИМОВИНСКО-ПРАВНЕ ПОСЛОВЕ	199.096.045,00	195.158.441,70	0,00	0,00	199.096.045,00	195.158.441,70			
25	25.01	01	01	ГРАДСКА УПРАВА ЗА ИМОВИНУ И ИМОВИНСКО-ПРАВНЕ ПОСЛОВЕ	199.096.045,00	195.158.441,70	0,00	0,00	199.096.045,00	195.158.441,70			
01	Општи приходи и примања буџета	0,00	0,00	0,00	0,00	0,00	0,00						
09	Примања од продаје нефин. имовине	35.350.963,52	34.925.860,22	0,00	0,00	35.350.963,52	34.925.860,22						
12	Примања од отплате датих кредита и продаје фин. имовине	800.000,00	0,00	0,00	0,00	800.000,00	0,00						
13	Нераспоређени вишак прихода и примања из ранијих година	162.945.081,48	160.232.581,48	0,00	0,00	162.945.081,48	160.232.581,48						
1101-0003	24	24.01	01	ПА: Управљање грађевинским земљиштем	394.337.783,00	181.371.513,84	0,00	0,00	394.337.783,00	181.371.513,84			
24	24.01	01	01	ГРАДСКА УПРАВА ЗА ГРАЂЕВИНСКО ЗЕМЉИШТЕ И ИНВЕСТИЦИЈЕ	394.337.783,00	181.371.513,84	0,00	0,00	394.337.783,00	181.371.513,84			
24	24.01	01	01	ГРАДСКА УПРАВА ЗА ГРАЂЕВИНСКО ЗЕМЉИШТЕ И ИНВЕСТИЦИЈЕ	394.337.783,00	181.371.513,84	0,00	0,00	394.337.783,00	181.371.513,84			
01	Општи приходи и примања буџета	271.489.334,00	129.052.874,32	0,00	0,00	271.489.334,00	129.052.874,32						
07	Трансфери од других нивоа власти	56.823.449,00	4.994.069,00	0,00	0,00	56.823.449,00	4.994.069,00						
09	Примања од продаје нефин. имовине	21.275.000,00	18.575.748,00	0,00	0,00	21.275.000,00	18.575.748,00						
13	Нераспоређени вишак прихода и примања из ранијих година	44.750.000,00	28.748.822,52	0,00	0,00	44.750.000,00	28.748.822,52						
15	Неутрошена средства донација, помоћи и трансфера из ранијих година	0,00	0,00	0,00	0,00	0,00	0,00						
1101-4007	04	04.01	01	П: Ликвидација ЈП "Завод за изградњу града"	1.960.000,00	1.754.434,04	0,00	0,00	1.960.000,00	1.754.434,04			
04	04.01	01	01	ГРАДСКА УПРАВА ЗА КОМУНАЛНЕ ПОСЛОВЕ	1.960.000,00	1.754.434,04	0,00	0,00	1.960.000,00	1.754.434,04			
04	04.01	01	01	ГРАДСКА УПРАВА ЗА КОМУНАЛНЕ ПОСЛОВЕ	1.960.000,00	1.754.434,04	0,00	0,00	1.960.000,00	1.754.434,04			
01	Општи приходи и примања буџета	1.960.000,00	1.754.434,04	0,00	0,00	1.960.000,00	1.754.434,04						
1101-4008	06	06.01	01	П: Ликвидација ЈП "Пословни простор"	1.865.000,00	1.615.234,04	0,00	0,00	1.865.000,00	1.615.234,04			
06	06.01	01	01	ГРАДСКА УПРАВА ЗА УРБАНИЗАМ И ГРАЂЕВИНСКЕ ПОСЛОВЕ	1.865.000,00	1.615.234,04	0,00	0,00	1.865.000,00	1.615.234,04			
06	06.01	01	01	ГРАДСКА УПРАВА ЗА УРБАНИЗАМ И ГРАЂЕВИНСКЕ ПОСЛОВЕ	1.865.000,00	1.615.234,04	0,00	0,00	1.865.000,00	1.615.234,04			
01	Општи приходи и примања буџета	1.865.000,00	1.615.234,04	0,00	0,00	1.865.000,00	1.615.234,04						
1102	1102-0001	04	04.01	01	Програм 2: Комуналне делатности	3.287.682.761,67	2.968.851.743,57	0,00	0,00	3.287.682.761,67	2.968.851.743,57		
04	04.01	01	01	ПА: Управљање/одржавање јавним осветљењем	625.952.062,00	572.056.763,78	0,00	0,00	625.952.062,00	572.056.763,78			
04	04.01	01	01	ГРАДСКА УПРАВА ЗА КОМУНАЛНЕ ПОСЛОВЕ	415.280.000,00	408.407.721,00	0,00	0,00	415.280.000,00	408.407.721,00			
04	04.01	01	01	ГРАДСКА УПРАВА ЗА КОМУНАЛНЕ ПОСЛОВЕ	415.280.000,00	408.407.721,00	0,00	0,00	415.280.000,00	408.407.721,00			
01	Општи приходи и примања буџета	415.280.000,00	408.407.721,00	0,00	0,00	415.280.000,00	408.407.721,00						

Програм	Пр. Акт/Прој	Раздео	Глава	Изв. Фин.	ОПИС	Средства из буџета		Средства из додатних прихода		Укупна средства	
						План	Извршење	План	Извршење	План	Извршење
1	2	3	4	5	6	7	8	9	10	11	12
		24			ГРАДСКА УПРАВА ЗА ГРАЂЕВИНСКО ЗЕМЉИШТЕ И ИНВЕСТИЦИЈЕ	210.672.062,00	163.649.042,78	0,00	0,00	210.672.062,00	163.649.042,78
			24.01		ГРАДСКА УПРАВА ЗА ГРАЂЕВИНСКО ЗЕМЉИШТЕ И ИНВЕСТИЦИЈЕ	210.672.062,00	163.649.042,78	0,00	0,00	210.672.062,00	163.649.042,78
				01	Општи приходи и примања буџета	114.568.000,00	98.260.259,83	0,00	0,00	114.568.000,00	98.260.259,83
				07	Трансфери од других нивоа власти	15.585.162,00	0,00	0,00	0,00	15.585.162,00	0,00
				09	Примања од продаје нефин. имовине	20.000.000,00	14.802.996,00	0,00	0,00	20.000.000,00	14.802.996,00
		1102-0002		13	Нераспоређени вишак прихода и примања из ранијих година	60.518.900,00	50.585.786,95	0,00	0,00	60.518.900,00	50.585.786,95
			04		ПА: Одржавање јавних зелених површина	713.484.000,00	682.776.371,10	0,00	0,00	713.484.000,00	682.776.371,10
					ГРАДСКА УПРАВА ЗА КОМУНАЛНЕ ПОСЛОВЕ	713.484.000,00	682.776.371,10	0,00	0,00	713.484.000,00	682.776.371,10
			04.01		ГРАДСКА УПРАВА ЗА КОМУНАЛНЕ ПОСЛОВЕ	713.484.000,00	682.776.371,10	0,00	0,00	713.484.000,00	682.776.371,10
				01	Општи приходи и примања буџета	620.264.000,00	589.777.076,06	0,00	0,00	620.264.000,00	589.777.076,06
				07	Трансфери од других нивоа власти	90.000.000,00	89.779.295,04	0,00	0,00	90.000.000,00	89.779.295,04
		1102-0003		13	Нераспоређени вишак прихода и примања из ранијих година	3.220.000,00	3.220.000,00	0,00	0,00	3.220.000,00	3.220.000,00
			04		ПА: Одржавање чистоће на површинама јавне намене	554.757.660,00	409.366.541,19	0,00	0,00	554.757.660,00	409.366.541,19
					ГРАДСКА УПРАВА ЗА КОМУНАЛНЕ ПОСЛОВЕ	554.757.660,00	409.366.541,19	0,00	0,00	554.757.660,00	409.366.541,19
			04.01		ГРАДСКА УПРАВА ЗА КОМУНАЛНЕ ПОСЛОВЕ	554.757.660,00	409.366.541,19	0,00	0,00	554.757.660,00	409.366.541,19
				01	Општи приходи и примања буџета	487.682.000,00	403.139.081,19	0,00	0,00	487.682.000,00	403.139.081,19
				07	Трансфери од других нивоа власти	4.467.091,00	0,00	0,00	0,00	4.467.091,00	0,00
		1102-0004		13	Нераспоређени вишак прихода и примања из ранијих година	62.608.569,00	6.227.460,00	0,00	0,00	62.608.569,00	6.227.460,00
			04		ПА: Зоохигијена	419.723.968,00	415.130.606,62	0,00	0,00	419.723.968,00	415.130.606,62
			04.01		ГРАДСКА УПРАВА ЗА КОМУНАЛНЕ ПОСЛОВЕ	419.723.968,00	415.130.606,62	0,00	0,00	419.723.968,00	415.130.606,62
				01	Општи приходи и примања буџета	419.723.968,00	415.130.606,62	0,00	0,00	419.723.968,00	415.130.606,62
		1102-0005			ПА: Уређивање, одржавање и коришћење пијаца	47.294.750,00	41.101.820,00	0,00	0,00	47.294.750,00	41.101.820,00
			04		ГРАДСКА УПРАВА ЗА КОМУНАЛНЕ ПОСЛОВЕ	47.294.750,00	41.101.820,00	0,00	0,00	47.294.750,00	41.101.820,00
			04.01		ГРАДСКА УПРАВА ЗА КОМУНАЛНЕ ПОСЛОВЕ	47.294.750,00	41.101.820,00	0,00	0,00	47.294.750,00	41.101.820,00
				01	Општи приходи и примања буџета	47.294.750,00	41.101.820,00	0,00	0,00	47.294.750,00	41.101.820,00
		1102-0006			ПА: Одржавање гробља и погребне услуге	300.000.000,00	299.630.722,09	0,00	0,00	300.000.000,00	299.630.722,09
			04		ГРАДСКА УПРАВА ЗА КОМУНАЛНЕ ПОСЛОВЕ	300.000.000,00	299.630.722,09	0,00	0,00	300.000.000,00	299.630.722,09
			04.01		ГРАДСКА УПРАВА ЗА КОМУНАЛНЕ ПОСЛОВЕ	300.000.000,00	299.630.722,09	0,00	0,00	300.000.000,00	299.630.722,09
				01	Општи приходи и примања буџета	300.000.000,00	299.630.722,09	0,00	0,00	300.000.000,00	299.630.722,09
		1102-0008			ПА: Управљање и снабдевање водом за пиће	626.470.321,67	548.788.918,79	0,00	0,00	626.470.321,67	548.788.918,79
			04		ГРАДСКА УПРАВА ЗА КОМУНАЛНЕ ПОСЛОВЕ	626.470.321,67	548.788.918,79	0,00	0,00	626.470.321,67	548.788.918,79
			04.01		ГРАДСКА УПРАВА ЗА КОМУНАЛНЕ ПОСЛОВЕ	626.470.321,67	548.788.918,79	0,00	0,00	626.470.321,67	548.788.918,79
				01	Општи приходи и примања буџета	176.470.321,67	174.286.017,04	0,00	0,00	176.470.321,67	174.286.017,04
				13	Нераспоређени вишак прихода и примања из ранијих година	450.000.000,00	374.502.901,75	0,00	0,00	450.000.000,00	374.502.901,75
1201					Програм 13: Развој културе и информисања	3.615.254.787,20	3.224.111.192,90	207.320.589,49	69.411.349,24	3.822.575.376,69	3.293.522.542,14
		1201-0001			ПА: Функционисање локалних установа културе	1.620.429.168,19	1.330.279.625,98	207.320.589,49	69.411.349,24	1.827.749.757,68	1.399.690.975,22
			12		ГРАДСКА УПРАВА ЗА КУЛТУРУ	1.620.429.168,19	1.330.279.625,98	207.320.589,49	69.411.349,24	1.827.749.757,68	1.399.690.975,22
					УСТАНОВЕ КУЛТУРЕ	1.620.429.168,19	1.330.279.625,98	207.320.589,49	69.411.349,24	1.827.749.757,68	1.399.690.975,22
				01	Општи приходи и примања буџета	1.095.215.418,15	959.960.431,38	0,00	0,00	1.095.215.418,15	959.960.431,38
				04	Сопствени приходи буџетских корисника	0,00	0,00	182.619.151,00	61.818.680,73	182.619.151,00	61.818.680,73
				05	Донације од иностраних земаља	1.220.154,84	986.587,68	0,00	0,00	1.220.154,84	986.587,68
				06	Донације од међународних организација	2.779.788,00	2.633.290,81	0,00	0,00	2.779.788,00	2.633.290,81
				07	Трансфери од других нивоа власти	460.389.140,40	308.181.720,00	0,00	0,00	460.389.140,40	308.181.720,00
				08	Доброволни трансфери од физичких и правних лица	875.000,00	850.000,00	0,00	0,00	875.000,00	850.000,00
				13	Нераспоређени вишак прихода и примања из ранијих година	56.533.866,80	55.366.336,63	24.700.494,70	7.591.739,72	81.234.361,50	62.958.076,35
				15	Неутрошена средства донација, помоћи и трансфера из ранијих година	204.000,00	174.648,00	943,79	928,79	204.943,79	175.576,79
				56	Финансијска помоћ ЕУ	3.211.800,00	2.126.611,48	0,00	0,00	3.211.800,00	2.126.611,48
		1201-0002			ПА: Јачање културне продукције и уметничког стваралаштва	265.273.023,00	262.243.597,20	0,00	0,00	265.273.023,00	262.243.597,20
			12		ГРАДСКА УПРАВА ЗА КУЛТУРУ	265.273.023,00	262.243.597,20	0,00	0,00	265.273.023,00	262.243.597,20
					ГРАДСКА УПРАВА ЗА КУЛТУРУ	265.273.023,00	262.243.597,20	0,00	0,00	265.273.023,00	262.243.597,20
			12.01		ГРАДСКА УПРАВА ЗА КУЛТУРУ	265.273.023,00	262.243.597,20	0,00	0,00	265.273.023,00	262.243.597,20
				01	Општи приходи и примања буџета	265.273.023,00	262.243.597,20	0,00	0,00	265.273.023,00	262.243.597,20
		1201-0003			ПА: Унапређење система очувања и представљања културно-историјског наслеђа	45.475.000,00	45.190.797,12	0,00	0,00	45.475.000,00	45.190.797,12
			12		ГРАДСКА УПРАВА ЗА КУЛТУРУ	45.475.000,00	45.190.797,12	0,00	0,00	45.475.000,00	45.190.797,12
					ГРАДСКА УПРАВА ЗА КУЛТУРУ	45.475.000,00	45.190.797,12	0,00	0,00	45.475.000,00	45.190.797,12
				01	Општи приходи и примања буџета	45.475.000,00	45.190.797,12	0,00	0,00	45.475.000,00	45.190.797,12
		1201-0004			ПА: Остваривање и унапређевање јавног интереса у области јавног информисања	56.127.100,00	55.713.060,58	0,00	0,00	56.127.100,00	55.713.060,58
			12		ГРАДСКА УПРАВА ЗА КУЛТУРУ	56.127.100,00	55.713.060,58	0,00	0,00	56.127.100,00	55.713.060,58
					ГРАДСКА УПРАВА ЗА КУЛТУРУ	56.127.100,00	55.713.060,58	0,00	0,00	56.127.100,00	55.713.060,58
			12.01		ГРАДСКА УПРАВА ЗА КУЛТУРУ	56.127.100,00	55.713.060,58	0,00	0,00	56.127.100,00	55.713.060,58
				01	Општи приходи и примања буџета	56.127.100,00	55.713.060,58	0,00	0,00	56.127.100,00	55.713.060,58

Програм	Пр. Акт/Прој	Раздео	Глава	Изв. Фин.	ОПИС	Средства из буџета		Средства из додатних прихода		Укупна средства	
						План	Извршење	План	Извршење	План	Извршење
1	2	3	4	5	6	7	8	9	10	11	12
1201-0005		12	12.01	01	ПА: Унапређење јавног информисања на језицима националних мањина ГРАДСКА УПРАВА ЗА КУЛТУРУ	4.322.537,00	4.200.000,00	0,00	0,00	4.322.537,00	4.200.000,00
					ГРАДСКА УПРАВА ЗА КУЛТУРУ	4.322.537,00	4.200.000,00	0,00	0,00	4.322.537,00	4.200.000,00
					Општи приходи и примања буџета	4.322.537,00	4.200.000,00	0,00	0,00	4.322.537,00	4.200.000,00
1201-0006		12	12.01	01	ПА: Унапређење јавног информисања особа са инвалидитетом ГРАДСКА УПРАВА ЗА КУЛТУРУ	4.322.537,00	4.200.000,00	0,00	0,00	4.322.537,00	4.200.000,00
					ГРАДСКА УПРАВА ЗА КУЛТУРУ	3.965.540,00	3.750.000,00	0,00	0,00	3.965.540,00	3.750.000,00
					Општи приходи и примања буџета	3.965.540,00	3.750.000,00	0,00	0,00	3.965.540,00	3.750.000,00
1201-4008		12	12.01	01	П: Цолорфул Кооператив ГРАДСКА УПРАВА ЗА КУЛТУРУ	0,00	0,00	0,00	0,00	0,00	0,00
					ГРАДСКА УПРАВА ЗА КУЛТУРУ	0,00	0,00	0,00	0,00	0,00	0,00
					Општи приходи и примања буџета	0,00	0,00	0,00	0,00	0,00	0,00
1201-5013		24	24.01	01	П: Инфраструктурно опремање локалитета РТВ ГРАДСКА УПРАВА ЗА ГРАЂЕВИНСКО ЗЕМЉИШТЕ И ИНВЕСТИЦИЈЕ	3.300.000,00	0,00	0,00	0,00	3.300.000,00	0,00
					ГРАДСКА УПРАВА ЗА ГРАЂЕВИНСКО ЗЕМЉИШТЕ И ИНВЕСТИЦИЈЕ	3.300.000,00	0,00	0,00	0,00	3.300.000,00	0,00
					Општи приходи и примања буџета	0,00	0,00	0,00	0,00	0,00	0,00
				13	Нераспоређени вишак прихода и примања из ранијих година	3.300.000,00	0,00	0,00	0,00	3.300.000,00	0,00
1201-5014		25	25.01	01	П: Реконструкција и доградња објекта Мађарског КЦ ГРАДСКА УПРАВА ЗА ИМОВИНУ И ИМОВИНСКО-ПРАВНЕ ПОСЛОВЕ	34.480.000,00	34.479.980,00	0,00	0,00	34.480.000,00	34.479.980,00
					ГРАДСКА УПРАВА ЗА ИМОВИНУ И ИМОВИНСКО-ПРАВНЕ ПОСЛОВЕ	34.480.000,00	34.479.980,00	0,00	0,00	34.480.000,00	34.479.980,00
					Општи приходи и примања буџета	34.480.000,00	34.479.980,00	0,00	0,00	34.480.000,00	34.479.980,00
1201-5015		25	25.01	01	П: Рекон. и санац. објекта у Ј.Костића 113, Ковил ГРАДСКА УПРАВА ЗА ИМОВИНУ И ИМОВИНСКО-ПРАВНЕ ПОСЛОВЕ	9.320.000,00	9.309.255,48	0,00	0,00	9.320.000,00	9.309.255,48
					ГРАДСКА УПРАВА ЗА ИМОВИНУ И ИМОВИНСКО-ПРАВНЕ ПОСЛОВЕ	9.320.000,00	9.309.255,48	0,00	0,00	9.320.000,00	9.309.255,48
					Општи приходи и примања буџета	9.320.000,00	9.309.255,48	0,00	0,00	9.320.000,00	9.309.255,48
1201-5016		25	25.01	01	П: Инвест. радови на објект. Дома културе у Руменци ГРАДСКА УПРАВА ЗА ИМОВИНУ И ИМОВИНСКО-ПРАВНЕ ПОСЛОВЕ	0,00	0,00	0,00	0,00	0,00	0,00
					ГРАДСКА УПРАВА ЗА ИМОВИНУ И ИМОВИНСКО-ПРАВНЕ ПОСЛОВЕ	0,00	0,00	0,00	0,00	0,00	0,00
					Општи приходи и примања буџета	0,00	0,00	0,00	0,00	0,00	0,00
1201-5017		12	12.02	01	П: Изложба "Милева Марић Ајнштајн" ГРАДСКА УПРАВА ЗА КУЛТУРУ	27.482.880,00	2.144.696,77	0,00	0,00	27.482.880,00	2.144.696,77
					УСТАНОВЕ КУЛТУРЕ	27.482.880,00	2.144.696,77	0,00	0,00	27.482.880,00	2.144.696,77
					Општи приходи и примања буџета	27.482.880,00	2.144.696,77	0,00	0,00	27.482.880,00	2.144.696,77
1201-5018		25	25.01	01	П: Реконструкција КУД Степановићево ГРАДСКА УПРАВА ЗА ИМОВИНУ И ИМОВИНСКО-ПРАВНЕ ПОСЛОВЕ	83.000.000,00	80.728.926,16	0,00	0,00	83.000.000,00	80.728.926,16
					ГРАДСКА УПРАВА ЗА ИМОВИНУ И ИМОВИНСКО-ПРАВНЕ ПОСЛОВЕ	83.000.000,00	80.728.926,16	0,00	0,00	83.000.000,00	80.728.926,16
					Општи приходи и примања буџета	68.000.000,00	65.728.926,16	0,00	0,00	68.000.000,00	65.728.926,16
				13	Нераспоређени вишак прихода и примања из ранијих година	15.000.000,00	15.000.000,00	0,00	0,00	15.000.000,00	15.000.000,00
1201-5019		25	25.01	01	П: Реконструкција КУД Буковац ГРАДСКА УПРАВА ЗА ИМОВИНУ И ИМОВИНСКО-ПРАВНЕ ПОСЛОВЕ	15.000.000,00	14.986.595,96	0,00	0,00	15.000.000,00	14.986.595,96
					ГРАДСКА УПРАВА ЗА ИМОВИНУ И ИМОВИНСКО-ПРАВНЕ ПОСЛОВЕ	15.000.000,00	14.986.595,96	0,00	0,00	15.000.000,00	14.986.595,96
					Општи приходи и примања буџета	15.000.000,00	14.986.595,96	0,00	0,00	15.000.000,00	14.986.595,96
1201-5020		25	25.01	01	П: Инвестициони радови на Дечијем културном центру ГРАДСКА УПРАВА ЗА ИМОВИНУ И ИМОВИНСКО-ПРАВНЕ ПОСЛОВЕ	7.780.000,00	6.756.908,00	0,00	0,00	7.780.000,00	6.756.908,00
					ГРАДСКА УПРАВА ЗА ИМОВИНУ И ИМОВИНСКО-ПРАВНЕ ПОСЛОВЕ	7.780.000,00	6.756.908,00	0,00	0,00	7.780.000,00	6.756.908,00
					Општи приходи и примања буџета	7.780.000,00	6.756.908,00	0,00	0,00	7.780.000,00	6.756.908,00
1201-7009		12	12.01	01	П: Европска престоница културе ГРАДСКА УПРАВА ЗА КУЛТУРУ	1.439.299.539,01	1.374.327.749,65	0,00	0,00	1.439.299.539,01	1.374.327.749,65
					ГРАДСКА УПРАВА ЗА КУЛТУРУ	988.479.239,00	988.479.239,00	0,00	0,00	988.479.239,00	988.479.239,00
					Општи приходи и примања буџета	988.479.239,00	988.479.239,00	0,00	0,00	988.479.239,00	988.479.239,00
				07	Трансфери од других нивоа власти	377.710.239,00	377.710.239,00	0,00	0,00	377.710.239,00	377.710.239,00
				24	ГРАДСКА УПРАВА ЗА ГРАЂЕВИНСКО ЗЕМЉИШТЕ И ИНВЕСТИЦИЈЕ	610.769.000,00	610.769.000,00	0,00	0,00	610.769.000,00	610.769.000,00
				24.01	ГРАДСКА УПРАВА ЗА ГРАЂЕВИНСКО ЗЕМЉИШТЕ И ИНВЕСТИЦИЈЕ	243.749.400,00	234.083.144,59	0,00	0,00	243.749.400,00	234.083.144,59
					Општи приходи и примања буџета	243.749.400,00	234.083.144,59	0,00	0,00	243.749.400,00	234.083.144,59
				09	Примања од продаје нефин. имовине	57.327.380,40	57.027.380,40	0,00	0,00	57.327.380,40	57.027.380,40
				13	Нераспоређени вишак прихода и примања из ранијих година	88.713.154,00	80.683.458,87	0,00	0,00	88.713.154,00	80.683.458,87
				25	ГРАДСКА УПРАВА ЗА ИМОВИНУ И ИМОВИНСКО-ПРАВНЕ ПОСЛОВЕ	97.708.865,60	96.372.305,32	0,00	0,00	97.708.865,60	96.372.305,32
				25.01	ГРАДСКА УПРАВА ЗА ИМОВИНУ И ИМОВИНСКО-ПРАВНЕ ПОСЛОВЕ	207.070.900,01	151.765.366,06	0,00	0,00	207.070.900,01	151.765.366,06
					Општи приходи и примања буџета	207.070.900,01	151.765.366,06	0,00	0,00	207.070.900,01	151.765.366,06
				09	Примања од продаје нефин. имовине	125.649.929,60	121.043.574,26	0,00	0,00	125.649.929,60	121.043.574,26
				13	Нераспоређени вишак прихода и примања из ранијих година	40.066.536,00	13.938.688,15	0,00	0,00	40.066.536,00	13.938.688,15
				15	Неутрошена средства донација, помоћи и трансфера из ранијих година	19.131.342,61	8.047.808,21	0,00	0,00	19.131.342,61	8.047.808,21
					Неутрошена средства донација, помоћи и трансфера из ранијих година	22.223.091,80	8.735.295,44	0,00	0,00	22.223.091,80	8.735.295,44

Програм	Пр. Акт/Прој	Раздео	Глава	Изв. Фин.	ОПИС	Средства из буџета		Средства из додатних прихода		Укупна средства	
						План	Извршење	План	Извршење	План	Извршење
						7	8	9	10	11	12
1301					Програм 14: Развој спорта и омладине	1.331.657.472,00	1.016.612.128,36	0,00	0,00	1.331.657.472,00	1.016.612.128,36
	1301-0001				ПА: Подршка локалним спортским организацијама, удружењима и савезима	1.016.801.472,00	894.338.605,46	0,00	0,00	1.016.801.472,00	894.338.605,46
		13			ГРАДСКА УПРАВА ЗА СПОРТ И ОМЛАДИНУ	1.016.801.472,00	894.338.605,46	0,00	0,00	1.016.801.472,00	894.338.605,46
			13.01		ГРАДСКА УПРАВА ЗА СПОРТ И ОМЛАДИНУ	1.016.801.472,00	894.338.605,46	0,00	0,00	1.016.801.472,00	894.338.605,46
				01	Општи приходи и примања буџета	1.014.000.000,00	891.542.605,46	0,00	0,00	1.014.000.000,00	891.542.605,46
				07	Трансфери од других нивоа власти	2.801.472,00	2.796.000,00	0,00	0,00	2.801.472,00	2.796.000,00
	1301-0002				ПА: Подршка предшколском и школском спорту	18.656.000,00	16.199.801,92	0,00	0,00	18.656.000,00	16.199.801,92
		13			ГРАДСКА УПРАВА ЗА СПОРТ И ОМЛАДИНУ	18.656.000,00	16.199.801,92	0,00	0,00	18.656.000,00	16.199.801,92
			13.01		ГРАДСКА УПРАВА ЗА СПОРТ И ОМЛАДИНУ	18.656.000,00	16.199.801,92	0,00	0,00	18.656.000,00	16.199.801,92
				01	Општи приходи и примања буџета	18.656.000,00	16.199.801,92	0,00	0,00	18.656.000,00	16.199.801,92
	1301-0004				ПА: Функционисање локалних спортских установа	22.200.000,00	17.160,30	0,00	0,00	22.200.000,00	17.160,30
		25			ГРАДСКА УПРАВА ЗА ИМОВИНУ И ИМОВИНСКО-ПРАВНЕ ПОСЛОВЕ	22.200.000,00	17.160,30	0,00	0,00	22.200.000,00	17.160,30
			25.01		ГРАДСКА УПРАВА ЗА ИМОВИНУ И ИМОВИНСКО-ПРАВНЕ ПОСЛОВЕ	22.200.000,00	17.160,30	0,00	0,00	22.200.000,00	17.160,30
				01	Општи приходи и примања буџета	22.200.000,00	17.160,30	0,00	0,00	22.200.000,00	17.160,30
	1301-0005				ПА: Спровођење омладинске политике	25.520.000,00	25.086.319,08	0,00	0,00	25.520.000,00	25.086.319,08
		13			ГРАДСКА УПРАВА ЗА СПОРТ И ОМЛАДИНУ	25.520.000,00	25.086.319,08	0,00	0,00	25.520.000,00	25.086.319,08
			13.01		ГРАДСКА УПРАВА ЗА СПОРТ И ОМЛАДИНУ	25.520.000,00	25.086.319,08	0,00	0,00	25.520.000,00	25.086.319,08
				01	Општи приходи и примања буџета	25.420.000,00	24.986.324,12	0,00	0,00	25.420.000,00	24.986.324,12
				07	Трансфери од других нивоа власти	100.000,00	99.994,96	0,00	0,00	100.000,00	99.994,96
	1301-4013				П: Нови Сад град младих - Србија земља младих	68.500.000,00	68.500.000,00	0,00	0,00	68.500.000,00	68.500.000,00
		13			ГРАДСКА УПРАВА ЗА СПОРТ И ОМЛАДИНУ	68.500.000,00	68.500.000,00	0,00	0,00	68.500.000,00	68.500.000,00
			13.01		ГРАДСКА УПРАВА ЗА СПОРТ И ОМЛАДИНУ	68.500.000,00	68.500.000,00	0,00	0,00	68.500.000,00	68.500.000,00
				01	Општи приходи и примања буџета	68.500.000,00	68.500.000,00	0,00	0,00	68.500.000,00	68.500.000,00
	1301-5012				П: Атлетска дворана и стадион са инфраструктуром	74.140.000,00	5.650.416,00	0,00	0,00	74.140.000,00	5.650.416,00
		24			ГРАДСКА УПРАВА ЗА ГРАЂЕВИНСКО ЗЕМЉИШТЕ И ИНВЕСТИЦИЈЕ	74.140.000,00	5.650.416,00	0,00	0,00	74.140.000,00	5.650.416,00
			24.01		ГРАДСКА УПРАВА ЗА ГРАЂЕВИНСКО ЗЕМЉИШТЕ И ИНВЕСТИЦИЈЕ	74.140.000,00	5.650.416,00	0,00	0,00	74.140.000,00	5.650.416,00
				01	Општи приходи и примања буџета	40.304.400,00	0,00	0,00	0,00	40.304.400,00	0,00
				09	Примања од продаје нефин. имовине	0,00	0,00	0,00	0,00	0,00	0,00
				13	Нераспоређени вишак прихода и примања из ранијих година	33.835.600,00	5.650.416,00	0,00	0,00	33.835.600,00	5.650.416,00
	1301-5013				П: Спортски комплекс у Футогу	105.840.000,00	6.819.825,60	0,00	0,00	105.840.000,00	6.819.825,60
		24			ГРАДСКА УПРАВА ЗА ГРАЂЕВИНСКО ЗЕМЉИШТЕ И ИНВЕСТИЦИЈЕ	105.840.000,00	6.819.825,60	0,00	0,00	105.840.000,00	6.819.825,60
			24.01		ГРАДСКА УПРАВА ЗА ГРАЂЕВИНСКО ЗЕМЉИШТЕ И ИНВЕСТИЦИЈЕ	105.840.000,00	6.819.825,60	0,00	0,00	105.840.000,00	6.819.825,60
				01	Општи приходи и примања буџета	15.840.000,00	6.819.825,60	0,00	0,00	15.840.000,00	6.819.825,60
				13	Нераспоређени вишак прихода и примања из ранијих година	90.000.000,00	0,00	0,00	0,00	90.000.000,00	0,00
1501					Програм 3: Локални економски развој	1.566.995.908,70	1.246.752.874,05	0,00	0,00	1.566.995.908,70	1.246.752.874,05
	1501-0001				ПА: Унапређење привредног и инвестиционог амбијента	921.608.928,02	723.838.643,36	0,00	0,00	921.608.928,02	723.838.643,36
		25			ГРАДСКА УПРАВА ЗА ИМОВИНУ И ИМОВИНСКО-ПРАВНЕ ПОСЛОВЕ	921.608.928,02	723.838.643,36	0,00	0,00	921.608.928,02	723.838.643,36
			25.01		ГРАДСКА УПРАВА ЗА ИМОВИНУ И ИМОВИНСКО-ПРАВНЕ ПОСЛОВЕ	921.608.928,02	723.838.643,36	0,00	0,00	921.608.928,02	723.838.643,36
				01	Општи приходи и примања буџета	871.088.937,12	680.927.728,97	0,00	0,00	871.088.937,12	680.927.728,97
				09	Примања од продаје нефин. имовине	1.000.000,48	1.000.000,48	0,00	0,00	1.000.000,48	1.000.000,48
				13	Нераспоређени вишак прихода и примања из ранијих година	49.519.990,42	41.910.913,91	0,00	0,00	49.519.990,42	41.910.913,91
	1501-0002				ПА: Мере активног политике запошљавања	250.962.000,00	173.542.566,97	0,00	0,00	250.962.000,00	173.542.566,97
		08			ГРАДСКА УПРАВА ЗА ПРИВРЕДУ	250.962.000,00	173.542.566,97	0,00	0,00	250.962.000,00	173.542.566,97
			08.01		ГРАДСКА УПРАВА ЗА ПРИВРЕДУ	250.962.000,00	173.542.566,97	0,00	0,00	250.962.000,00	173.542.566,97
				01	Општи приходи и примања буџета	250.962.000,00	173.542.566,97	0,00	0,00	250.962.000,00	173.542.566,97
	1501-4006				П: Промоција и унапређење привреде Града Новог Сада	239.391.439,00	238.121.715,11	0,00	0,00	239.391.439,00	238.121.715,11
		08			ГРАДСКА УПРАВА ЗА ПРИВРЕДУ	239.391.439,00	238.121.715,11	0,00	0,00	239.391.439,00	238.121.715,11
			08.01		ГРАДСКА УПРАВА ЗА ПРИВРЕДУ	239.391.439,00	238.121.715,11	0,00	0,00	239.391.439,00	238.121.715,11
				01	Општи приходи и примања буџета	226.691.439,00	225.421.715,11	0,00	0,00	226.691.439,00	225.421.715,11
				07	Трансфери од других нивоа власти	12.700.000,00	12.700.000,00	0,00	0,00	12.700.000,00	12.700.000,00
	1501-4007				П: Социјално-економски савет Града Новог Сада	6.940.000,00	6.605.000,00	0,00	0,00	6.940.000,00	6.605.000,00
		08			ГРАДСКА УПРАВА ЗА ПРИВРЕДУ	6.940.000,00	6.605.000,00	0,00	0,00	6.940.000,00	6.605.000,00
			08.01		ГРАДСКА УПРАВА ЗА ПРИВРЕДУ	6.940.000,00	6.605.000,00	0,00	0,00	6.940.000,00	6.605.000,00
				01	Општи приходи и примања буџета	6.940.000,00	6.605.000,00	0,00	0,00	6.940.000,00	6.605.000,00
	1501-4010				П: Empowering Local Public Property Manag. Systems	612.000,00	580.000,00	0,00	0,00	612.000,00	580.000,00
		25			ГРАДСКА УПРАВА ЗА ИМОВИНУ И ИМОВИНСКО-ПРАВНЕ ПОСЛОВЕ	612.000,00	580.000,00	0,00	0,00	612.000,00	580.000,00
			25.01		ГРАДСКА УПРАВА ЗА ИМОВИНУ И ИМОВИНСКО-ПРАВНЕ ПОСЛОВЕ	612.000,00	580.000,00	0,00	0,00	612.000,00	580.000,00
				01	Општи приходи и примања буџета	0,00	0,00	0,00	0,00	0,00	0,00
				13	Нераспоређени вишак прихода и примања из ранијих година	612.000,00	580.000,00	0,00	0,00	612.000,00	580.000,00
	1501-4011				П: "Local Voices for Improved Inclusion"	10.000,00	33,00	0,00	0,00	10.000,00	33,00
		08			ГРАДСКА УПРАВА ЗА ПРИВРЕДУ	10.000,00	33,00	0,00	0,00	10.000,00	33,00

Програм	Пр. Акт/Прој	Раздео	Глава	Изв. Фин.	ОПИС	Средства из буџета		Средства из додатних прихода		Укупна средства	
						План	Извршење	План	Извршење	План	Извршење
						7	8	9	10	11	12
			08.01		ГРАДСКА УПРАВА ЗА ПРИВРЕДУ	10.000,00	33,00	0,00	0,00	10.000,00	33,00
			01		Општи приходи и примања буџета	10.000,00	33,00	0,00	0,00	10.000,00	33,00
1501	5014				П: Рекон. сис. за грејање и хлађење у ПЦ Аполо	4.471.541,68	4.471.541,28	0,00	0,00	4.471.541,68	4.471.541,28
		25			ГРАДСКА УПРАВА ЗА ИМОВИНУ И ИМОВИНСКО-ПРАВНЕ ПОСЛОВЕ	4.471.541,68	4.471.541,28	0,00	0,00	4.471.541,68	4.471.541,28
			25.01		ГРАДСКА УПРАВА ЗА ИМОВИНУ И ИМОВИНСКО-ПРАВНЕ ПОСЛОВЕ	4.471.541,68	4.471.541,28	0,00	0,00	4.471.541,68	4.471.541,28
			01		Општи приходи и примања буџета	2.474.168,28	2.474.168,28	0,00	0,00	2.474.168,28	2.474.168,28
			13		Нераспоређени вишак прихода и примања из ранијих година	1.997.373,40	1.997.373,00	0,00	0,00	1.997.373,40	1.997.373,00
1501	5015				П: Изградња објекта у Радничкој 32	143.000.000,00	99.593.374,33	0,00	0,00	143.000.000,00	99.593.374,33
		25			ГРАДСКА УПРАВА ЗА ИМОВИНУ И ИМОВИНСКО-ПРАВНЕ ПОСЛОВЕ	143.000.000,00	99.593.374,33	0,00	0,00	143.000.000,00	99.593.374,33
			25.01		ГРАДСКА УПРАВА ЗА ИМОВИНУ И ИМОВИНСКО-ПРАВНЕ ПОСЛОВЕ	143.000.000,00	99.593.374,33	0,00	0,00	143.000.000,00	99.593.374,33
			01		Општи приходи и примања буџета	1.000.000,00	0,00	0,00	0,00	1.000.000,00	0,00
			07		Трансфери од других нивоа власти	142.000.000,00	99.593.374,33	0,00	0,00	142.000.000,00	99.593.374,33
1502					Програм 4: Развој туризма	121.793.261,45	105.175.187,52	0,00	0,00	121.793.261,45	105.175.187,52
					ПА: Управљање развојем туризма	42.903.886,00	34.292.314,99	0,00	0,00	42.903.886,00	34.292.314,99
		08			ГРАДСКА УПРАВА ЗА ПРИВРЕДУ	42.903.886,00	34.292.314,99	0,00	0,00	42.903.886,00	34.292.314,99
			08.02		ТУРИСТИЧКА ОРГАНИЗАЦИЈА ГРАДА НОВОГ САДА	42.903.886,00	34.292.314,99	0,00	0,00	42.903.886,00	34.292.314,99
			01		Општи приходи и примања буџета	42.903.886,00	34.292.314,99	0,00	0,00	42.903.886,00	34.292.314,99
1502	0002				ПА: Промоција туристичке понуде	63.386.000,00	55.393.497,08	0,00	0,00	63.386.000,00	55.393.497,08
		08			ГРАДСКА УПРАВА ЗА ПРИВРЕДУ	63.386.000,00	55.393.497,08	0,00	0,00	63.386.000,00	55.393.497,08
			08.02		ТУРИСТИЧКА ОРГАНИЗАЦИЈА ГРАДА НОВОГ САДА	63.386.000,00	55.393.497,08	0,00	0,00	63.386.000,00	55.393.497,08
			01		Општи приходи и примања буџета	63.386.000,00	55.393.497,08	0,00	0,00	63.386.000,00	55.393.497,08
1502	4003				П: Унапређење развоја туризма Града Новог Сада	15.503.375,45	15.489.375,45	0,00	0,00	15.503.375,45	15.489.375,45
		08			ГРАДСКА УПРАВА ЗА ПРИВРЕДУ	15.503.375,45	15.489.375,45	0,00	0,00	15.503.375,45	15.489.375,45
			08.01		ГРАДСКА УПРАВА ЗА ПРИВРЕДУ	15.503.375,45	15.489.375,45	0,00	0,00	15.503.375,45	15.489.375,45
			01		Општи приходи и примања буџета	8.300.000,00	8.286.000,00	0,00	0,00	8.300.000,00	8.286.000,00
			07		Трансфери од других нивоа власти	7.203.375,45	7.203.375,45	0,00	0,00	7.203.375,45	7.203.375,45
1801					Програм 12: Здравствена заштита	568.743.935,90	524.254.739,43	0,00	0,00	568.743.935,90	524.254.739,43
					ПА: Функционисање установа примарне здравствене заштите	308.900.582,50	299.773.392,79	0,00	0,00	308.900.582,50	299.773.392,79
		14			ГРАДСКА УПРАВА ЗА ЗДРАВСТВО	308.900.582,50	299.773.392,79	0,00	0,00	308.900.582,50	299.773.392,79
			14.01		ГРАДСКА УПРАВА ЗА ЗДРАВСТВО	308.900.582,50	299.773.392,79	0,00	0,00	308.900.582,50	299.773.392,79
			01		Општи приходи и примања буџета	308.900.582,50	299.773.392,79	0,00	0,00	308.900.582,50	299.773.392,79
1801	0002				ПА: Мртвозорство	10.000.000,00	8.962.200,00	0,00	0,00	10.000.000,00	8.962.200,00
		14			ГРАДСКА УПРАВА ЗА ЗДРАВСТВО	10.000.000,00	8.962.200,00	0,00	0,00	10.000.000,00	8.962.200,00
			14.01		ГРАДСКА УПРАВА ЗА ЗДРАВСТВО	10.000.000,00	8.962.200,00	0,00	0,00	10.000.000,00	8.962.200,00
			01		Општи приходи и примања буџета	10.000.000,00	8.962.200,00	0,00	0,00	10.000.000,00	8.962.200,00
1801	0003				ПА: Спровођење активности из области друштвене бриге за јавно здравље	43.020.070,00	41.983.867,46	0,00	0,00	43.020.070,00	41.983.867,46
		14			ГРАДСКА УПРАВА ЗА ЗДРАВСТВО	43.020.070,00	41.983.867,46	0,00	0,00	43.020.070,00	41.983.867,46
			14.01		ГРАДСКА УПРАВА ЗА ЗДРАВСТВО	43.020.070,00	41.983.867,46	0,00	0,00	43.020.070,00	41.983.867,46
			01		Општи приходи и примања буџета	43.020.070,00	41.983.867,46	0,00	0,00	43.020.070,00	41.983.867,46
			07		Трансфери од других нивоа власти	0,00	0,00	0,00	0,00	0,00	0,00
1801	4005				П: Омасовање добровољног давалаштва крви	520.000,00	520.000,00	0,00	0,00	520.000,00	520.000,00
		14			ГРАДСКА УПРАВА ЗА ЗДРАВСТВО	520.000,00	520.000,00	0,00	0,00	520.000,00	520.000,00
			14.01		ГРАДСКА УПРАВА ЗА ЗДРАВСТВО	520.000,00	520.000,00	0,00	0,00	520.000,00	520.000,00
			01		Општи приходи и примања буџета	520.000,00	520.000,00	0,00	0,00	520.000,00	520.000,00
1801	4006				П: Подршка епидемиолошком надзору	20.000.000,00	19.948.800,00	0,00	0,00	20.000.000,00	19.948.800,00
		14			ГРАДСКА УПРАВА ЗА ЗДРАВСТВО	20.000.000,00	19.948.800,00	0,00	0,00	20.000.000,00	19.948.800,00
			14.01		ГРАДСКА УПРАВА ЗА ЗДРАВСТВО	20.000.000,00	19.948.800,00	0,00	0,00	20.000.000,00	19.948.800,00
			01		Општи приходи и примања буџета	20.000.000,00	19.948.800,00	0,00	0,00	20.000.000,00	19.948.800,00
1801	5008				П: Изградња објекта Дома здравља на Адицама	154.515.000,00	146.588.471,78	0,00	0,00	154.515.000,00	146.588.471,78
		25			ГРАДСКА УПРАВА ЗА ИМОВИНУ И ИМОВИНСКО-ПРАВНЕ ПОСЛОВЕ	154.515.000,00	146.588.471,78	0,00	0,00	154.515.000,00	146.588.471,78
			25.01		ГРАДСКА УПРАВА ЗА ИМОВИНУ И ИМОВИНСКО-ПРАВНЕ ПОСЛОВЕ	154.515.000,00	146.588.471,78	0,00	0,00	154.515.000,00	146.588.471,78
			01		Општи приходи и примања буџета	110.392.047,50	109.141.253,61	0,00	0,00	110.392.047,50	109.141.253,61
			13		Нераспоређени вишак прихода и примања из ранијих година	44.122.952,50	37.447.218,17	0,00	0,00	44.122.952,50	37.447.218,17
1801	5012				П: Здравствени објекат у улици Бул.цара Лазара 77	6.508.283,40	6.478.007,40	0,00	0,00	6.508.283,40	6.478.007,40
		25			ГРАДСКА УПРАВА ЗА ИМОВИНУ И ИМОВИНСКО-ПРАВНЕ ПОСЛОВЕ	6.508.283,40	6.478.007,40	0,00	0,00	6.508.283,40	6.478.007,40
			25.01		ГРАДСКА УПРАВА ЗА ИМОВИНУ И ИМОВИНСКО-ПРАВНЕ ПОСЛОВЕ	6.508.283,40	6.478.007,40	0,00	0,00	6.508.283,40	6.478.007,40
			01		Општи приходи и примања буџета	0,00	0,00	0,00	0,00	0,00	0,00
			13		Нераспоређени вишак прихода и примања из ранијих година	6.508.283,40	6.478.007,40	0,00	0,00	6.508.283,40	6.478.007,40
1801	5013				П: Дом здравља на Видовданском насељу	25.280.000,00	0,00	0,00	0,00	25.280.000,00	0,00
		24			ГРАДСКА УПРАВА ЗА ГРАЂЕВИНСКО ЗЕМЉИШТЕ И ИНВЕСТИЦИЈЕ	25.280.000,00	0,00	0,00	0,00	25.280.000,00	0,00
			24.01		ГРАДСКА УПРАВА ЗА ГРАЂЕВИНСКО ЗЕМЉИШТЕ И ИНВЕСТИЦИЈЕ	25.280.000,00	0,00	0,00	0,00	25.280.000,00	0,00

Програм	Пр. Акт/Прој	Раздео	Глава	Изв. Фин.	ОПИС	Средства из буџета		Средства из додатних прихода		Укупна средства	
						План	Извршење	План	Извршење	План	Извршење
						7	8	9	10	11	12
1	2	3	4	5	6	7	8	9	10	11	12
				01	Општи приходи и примања буџета	5.280.000,00	0,00	0,00	0,00	5.280.000,00	0,00
				09	Примања од продаје нефин. имовине	20.000.000,00	0,00	0,00	0,00	20.000.000,00	0,00
2001					Програм 8: Предшколско васпитање и образовање	3.713.424.666,25	3.457.877.458,77	0,00	491.305,13	3.713.424.666,25	3.458.368.763,90
	2001-0001				ПА: Функционисање и остваривање предшколског васпитања и образовања	3.349.053.861,25	3.099.001.990,49	0,00	491.305,13	3.349.053.861,25	3.099.493.295,62
		11			ГРАДСКА УПРАВА ЗА ОБРАЗОВАЊЕ	3.349.053.861,25	3.099.001.990,49	0,00	491.305,13	3.349.053.861,25	3.099.493.295,62
			11.02		ПУ "РАДОСНО ДЕТИЊСТВО"	3.349.053.861,25	3.099.001.990,49	0,00	491.305,13	3.349.053.861,25	3.099.493.295,62
				01	Општи приходи и примања буџета	3.238.392.745,00	3.002.714.735,06	0,00	0,00	3.238.392.745,00	3.002.714.735,06
				07	Трансфери од других нивоа власти	94.368.600,00	92.261.318,92	0,00	491.305,13	94.368.600,00	92.752.624,05
				08	Добровољни трансфери од физичких и правних лица	130.000,00	129.996,00	0,00	0,00	130.000,00	129.996,00
				13	Нераспоређени вишак прихода и примања из ранијих година	16.000.000,00	3.733.424,26	0,00	0,00	16.000.000,00	3.733.424,26
				15	Неутрошена средства донација, помоћи и трансфера из ранијих година	162.516,25	162.516,25	0,00	0,00	162.516,25	162.516,25
	2001-5009				П: Изградња вртића у насељу Сајлово	107.415.000,00	107.208.246,57	0,00	0,00	107.415.000,00	107.208.246,57
		25			ГРАДСКА УПРАВА ЗА ИМОВИНУ И ИМОВИНСКО-ПРАВНЕ ПОСЛОВЕ	107.415.000,00	107.208.246,57	0,00	0,00	107.415.000,00	107.208.246,57
			25.01		ГРАДСКА УПРАВА ЗА ИМОВИНУ И ИМОВИНСКО-ПРАВНЕ ПОСЛОВЕ	107.415.000,00	107.208.246,57	0,00	0,00	107.415.000,00	107.208.246,57
				01	Општи приходи и примања буџета	57.415.000,00	57.208.246,57	0,00	0,00	57.415.000,00	57.208.246,57
	2001-5010				Примања од продаје нефин. имовине	50.000.000,00	50.000.000,00	0,00	0,00	50.000.000,00	50.000.000,00
		11			П: Изградња и опремање објекта у Адицама	79.974.000,00	79.974.000,00	0,00	0,00	79.974.000,00	79.974.000,00
					ГРАДСКА УПРАВА ЗА ОБРАЗОВАЊЕ	79.974.000,00	79.974.000,00	0,00	0,00	79.974.000,00	79.974.000,00
					ПУ "РАДОСНО ДЕТИЊСТВО"	79.974.000,00	79.974.000,00	0,00	0,00	79.974.000,00	79.974.000,00
	2001-5011				Општи приходи и примања буџета	79.974.000,00	79.974.000,00	0,00	0,00	79.974.000,00	79.974.000,00
		25			П: Изградња вртића у Ветернику	126.015.000,00	121.263.515,46	0,00	0,00	126.015.000,00	121.263.515,46
					ГРАДСКА УПРАВА ЗА ИМОВИНУ И ИМОВИНСКО-ПРАВНЕ ПОСЛОВЕ	126.015.000,00	121.263.515,46	0,00	0,00	126.015.000,00	121.263.515,46
			25.01		ГРАДСКА УПРАВА ЗА ИМОВИНУ И ИМОВИНСКО-ПРАВНЕ ПОСЛОВЕ	126.015.000,00	121.263.515,46	0,00	0,00	126.015.000,00	121.263.515,46
				01	Општи приходи и примања буџета	76.015.000,00	71.263.515,46	0,00	0,00	76.015.000,00	71.263.515,46
	2001-5012				Примања од продаје нефин. имовине	50.000.000,00	50.000.000,00	0,00	0,00	50.000.000,00	50.000.000,00
		11			П: Изградња и опремање објекта у Ораховој улици	50.966.805,00	50.429.706,25	0,00	0,00	50.966.805,00	50.429.706,25
					ГРАДСКА УПРАВА ЗА ОБРАЗОВАЊЕ	50.966.805,00	50.429.706,25	0,00	0,00	50.966.805,00	50.429.706,25
					ПУ "РАДОСНО ДЕТИЊСТВО"	50.966.805,00	50.429.706,25	0,00	0,00	50.966.805,00	50.429.706,25
				01	Општи приходи и примања буџета	5.416.805,00	5.416.804,30	0,00	0,00	5.416.805,00	5.416.804,30
				13	Нераспоређени вишак прихода и примања из ранијих година	45.550.000,00	45.012.901,95	0,00	0,00	45.550.000,00	45.012.901,95
2002					Програм 9: Основно образовање и васпитање	1.039.668.512,42	942.422.085,31	0,00	0,00	1.039.668.512,42	942.422.085,31
	2002-0001				ПА: Функционисање основних школа	857.811.537,42	765.916.166,02	0,00	0,00	857.811.537,42	765.916.166,02
		11			ГРАДСКА УПРАВА ЗА ОБРАЗОВАЊЕ	857.811.537,42	765.916.166,02	0,00	0,00	857.811.537,42	765.916.166,02
			11.01		ГРАДСКА УПРАВА ЗА ОБРАЗОВАЊЕ	857.811.537,42	765.916.166,02	0,00	0,00	857.811.537,42	765.916.166,02
	2002-4011				Општи приходи и примања буџета	857.811.537,42	765.916.166,02	0,00	0,00	857.811.537,42	765.916.166,02
		11			П: Виши квалитет образовања и васпитања - ОШ	32.589.190,00	31.935.157,69	0,00	0,00	32.589.190,00	31.935.157,69
					ГРАДСКА УПРАВА ЗА ОБРАЗОВАЊЕ	32.589.190,00	31.935.157,69	0,00	0,00	32.589.190,00	31.935.157,69
			11.01		ГРАДСКА УПРАВА ЗА ОБРАЗОВАЊЕ	32.589.190,00	31.935.157,69	0,00	0,00	32.589.190,00	31.935.157,69
	2002-4012				Општи приходи и примања буџета	32.589.190,00	31.935.157,69	0,00	0,00	32.589.190,00	31.935.157,69
		11			П: Међумесни превоз ученика	30.000,00	0,00	0,00	0,00	30.000,00	0,00
					ГРАДСКА УПРАВА ЗА ОБРАЗОВАЊЕ	30.000,00	0,00	0,00	0,00	30.000,00	0,00
			11.01		ГРАДСКА УПРАВА ЗА ОБРАЗОВАЊЕ	30.000,00	0,00	0,00	0,00	30.000,00	0,00
	2002-4014				Општи приходи и примања буџета	30.000,00	0,00	0,00	0,00	30.000,00	0,00
		11			П: Надградња школе-ОШ "Иван Гундулић"	87.632.785,00	84.668.345,04	0,00	0,00	87.632.785,00	84.668.345,04
					ГРАДСКА УПРАВА ЗА ОБРАЗОВАЊЕ	87.632.785,00	84.668.345,04	0,00	0,00	87.632.785,00	84.668.345,04
			11.01		ГРАДСКА УПРАВА ЗА ОБРАЗОВАЊЕ	87.632.785,00	84.668.345,04	0,00	0,00	87.632.785,00	84.668.345,04
				01	Општи приходи и примања буџета	66.133.530,00	63.579.712,04	0,00	0,00	66.133.530,00	63.579.712,04
	2002-4015				Нераспоређени вишак прихода и примања из ранијих година	21.499.255,00	21.088.633,00	0,00	0,00	21.499.255,00	21.088.633,00
		11			П: Доградња спортске сале - ОШ: "Баса Стајић"	61.605.000,00	59.902.416,56	0,00	0,00	61.605.000,00	59.902.416,56
					ГРАДСКА УПРАВА ЗА ОБРАЗОВАЊЕ	61.605.000,00	59.902.416,56	0,00	0,00	61.605.000,00	59.902.416,56
			11.01		ГРАДСКА УПРАВА ЗА ОБРАЗОВАЊЕ	61.605.000,00	59.902.416,56	0,00	0,00	61.605.000,00	59.902.416,56
				01	Општи приходи и примања буџета	45.930.000,00	44.902.416,56	0,00	0,00	45.930.000,00	44.902.416,56
				13	Нераспоређени вишак прихода и примања из ранијих година	15.675.000,00	15.000.000,00	0,00	0,00	15.675.000,00	15.000.000,00
2003					Програм 10: Средње образовање и васпитање	1.186.828.423,00	1.086.891.751,64	0,00	0,00	1.186.828.423,00	1.086.891.751,64
	2003-0001				ПА: Функционисање средњих школа	613.748.025,00	522.935.692,11	0,00	0,00	613.748.025,00	522.935.692,11
		11			ГРАДСКА УПРАВА ЗА ОБРАЗОВАЊЕ	613.748.025,00	522.935.692,11	0,00	0,00	613.748.025,00	522.935.692,11
			11.01		ГРАДСКА УПРАВА ЗА ОБРАЗОВАЊЕ	613.748.025,00	522.935.692,11	0,00	0,00	613.748.025,00	522.935.692,11
				01	Општи приходи и примања буџета	592.496.414,00	505.684.039,25	0,00	0,00	592.496.414,00	505.684.039,25
				13	Нераспоређени вишак прихода и примања из ранијих година	21.251.611,00	17.251.652,86	0,00	0,00	21.251.611,00	17.251.652,86
	2003-4003				П: Изградња музичке и балетске школе	364.821.000,00	364.565.262,30	0,00	0,00	364.821.000,00	364.565.262,30
		11			ГРАДСКА УПРАВА ЗА ОБРАЗОВАЊЕ	364.821.000,00	364.565.262,30	0,00	0,00	364.821.000,00	364.565.262,30

Програм	Пр. Акт/Прој	Раздео	Глава	Изв. Фин.	ОПИС	Средства из буџета		Средства из додатних прихода		Укупна средства	
						План	Извршење	План	Извршење	План	Извршење
						7	8	9	10	11	12
			11.01		ГРАДСКА УПРАВА ЗА ОБРАЗОВАЊЕ	364.821.000,00	364.565.262,30	0,00	0,00	364.821.000,00	364.565.262,30
			01		Општи приходи и примања буџета	364.821.000,00	364.565.262,30	0,00	0,00	364.821.000,00	364.565.262,30
	2003-4004	11			П: Потребе ученика са сметњама у развоју	291.529,00	152.398,00	0,00	0,00	291.529,00	152.398,00
					ГРАДСКА УПРАВА ЗА ОБРАЗОВАЊЕ	291.529,00	152.398,00	0,00	0,00	291.529,00	152.398,00
			11.01		ГРАДСКА УПРАВА ЗА ОБРАЗОВАЊЕ	291.529,00	152.398,00	0,00	0,00	291.529,00	152.398,00
					Општи приходи и примања буџета	291.529,00	152.398,00	0,00	0,00	291.529,00	152.398,00
	2003-4005	11			П: Надоградња објекта гимназије И. Секулић	139.188.500,00	131.327.904,86	0,00	0,00	139.188.500,00	131.327.904,86
					ГРАДСКА УПРАВА ЗА ОБРАЗОВАЊЕ	139.188.500,00	131.327.904,86	0,00	0,00	139.188.500,00	131.327.904,86
			11.01		ГРАДСКА УПРАВА ЗА ОБРАЗОВАЊЕ	139.188.500,00	131.327.904,86	0,00	0,00	139.188.500,00	131.327.904,86
					Општи приходи и примања буџета	79.712.500,00	78.527.316,30	0,00	0,00	79.712.500,00	78.527.316,30
	2003-4006	11		13	Нераспоређени вишак прихода и примања из ранијих година	59.476.000,00	52.800.588,56	0,00	0,00	59.476.000,00	52.800.588,56
					П: Виши квалитет образовања и васпитања - СШ	4.066.840,00	3.207.193,62	0,00	0,00	4.066.840,00	3.207.193,62
					ГРАДСКА УПРАВА ЗА ОБРАЗОВАЊЕ	4.066.840,00	3.207.193,62	0,00	0,00	4.066.840,00	3.207.193,62
			11.01		ГРАДСКА УПРАВА ЗА ОБРАЗОВАЊЕ	4.066.840,00	3.207.193,62	0,00	0,00	4.066.840,00	3.207.193,62
					Општи приходи и примања буџета	4.066.840,00	3.207.193,62	0,00	0,00	4.066.840,00	3.207.193,62
	2003-4007	11		01	П: Доградња објекта Медицинске школе "7. април"	60.346.529,00	60.346.529,00	0,00	0,00	60.346.529,00	60.346.529,00
					ГРАДСКА УПРАВА ЗА ОБРАЗОВАЊЕ	60.346.529,00	60.346.529,00	0,00	0,00	60.346.529,00	60.346.529,00
			11.01		ГРАДСКА УПРАВА ЗА ОБРАЗОВАЊЕ	60.346.529,00	60.346.529,00	0,00	0,00	60.346.529,00	60.346.529,00
					Општи приходи и примања буџета	19.546.529,00	19.546.529,00	0,00	0,00	19.546.529,00	19.546.529,00
	2003-5008	25		13	Нераспоређени вишак прихода и примања из ранијих година	40.800.000,00	40.800.000,00	0,00	0,00	40.800.000,00	40.800.000,00
					П: Уградња лифта у објекту Бате Бркића 16	4.366.000,00	4.356.771,75	0,00	0,00	4.366.000,00	4.356.771,75
					ГРАДСКА УПРАВА ЗА ИМОВИНУ И ИМОВИНСКО-ПРАВНЕ ПОСЛОВЕ	4.366.000,00	4.356.771,75	0,00	0,00	4.366.000,00	4.356.771,75
			25.01		ГРАДСКА УПРАВА ЗА ИМОВИНУ И ИМОВИНСКО-ПРАВНЕ ПОСЛОВЕ	4.366.000,00	4.356.771,75	0,00	0,00	4.366.000,00	4.356.771,75
					Општи приходи и примања буџета	4.366.000,00	4.356.771,75	0,00	0,00	4.366.000,00	4.356.771,75
2101	2101-0001	01			Програм 16: Политички систем локалне самоуправе	447.450.965,00	400.944.855,09	0,00	0,00	447.450.965,00	400.944.855,09
					ПА: Функционисање Скупштине	181.756.694,00	164.760.118,03	0,00	0,00	181.756.694,00	164.760.118,03
					СКУПШТИНА ГРАДА НОВОГ САДА	181.756.694,00	164.760.118,03	0,00	0,00	181.756.694,00	164.760.118,03
			01.01		СКУПШТИНА ГРАДА НОВОГ САДА	181.756.694,00	164.760.118,03	0,00	0,00	181.756.694,00	164.760.118,03
	2101-0002	01			Општи приходи и примања буџета	181.756.694,00	164.760.118,03	0,00	0,00	181.756.694,00	164.760.118,03
					ПА: Функционисање извршних органа	70.082.808,00	49.836.521,48	0,00	0,00	70.082.808,00	49.836.521,48
			02		ГРАДОНАЧЕЛНИК	25.214.058,00	15.244.916,48	0,00	0,00	25.214.058,00	15.244.916,48
					ГРАДОНАЧЕЛНИК	25.214.058,00	15.244.916,48	0,00	0,00	25.214.058,00	15.244.916,48
			02.01		Општи приходи и примања буџета	25.214.058,00	15.244.916,48	0,00	0,00	25.214.058,00	15.244.916,48
					ГРАДСКО ВЕЋЕ	44.868.750,00	34.591.605,00	0,00	0,00	44.868.750,00	34.591.605,00
			03		ГРАДСКО ВЕЋЕ	44.868.750,00	34.591.605,00	0,00	0,00	44.868.750,00	34.591.605,00
			03.01		Општи приходи и примања буџета	44.868.750,00	34.591.605,00	0,00	0,00	44.868.750,00	34.591.605,00
	2101-0003	01			ПА: Поддршка раду извршних органа власти и скупштине	195.611.463,00	186.348.215,58	0,00	0,00	195.611.463,00	186.348.215,58
					СЛУЖБА СКУПШТИНЕ ГРАДА НОВОГ САДА	48.470.090,00	45.223.456,06	0,00	0,00	48.470.090,00	45.223.456,06
			26		СЛУЖБА СКУПШТИНЕ ГРАДА НОВОГ САДА	48.470.090,00	45.223.456,06	0,00	0,00	48.470.090,00	45.223.456,06
			26.01		Општи приходи и примања буџета	48.470.090,00	45.223.456,06	0,00	0,00	48.470.090,00	45.223.456,06
					СЛУЖБА ИЗВРШНИХ ОРГАНА	147.141.373,00	141.124.759,52	0,00	0,00	147.141.373,00	141.124.759,52
			27		СЛУЖБА ИЗВРШНИХ ОРГАНА	147.141.373,00	141.124.759,52	0,00	0,00	147.141.373,00	141.124.759,52
			27.01		Општи приходи и примања буџета	147.141.373,00	141.124.759,52	0,00	0,00	147.141.373,00	141.124.759,52
					УКУПНО:	34.267.168.615,65	30.161.313.690,41	207.320.589,49	69.902.654,37	34.474.489.205,14	30.231.216.344,78



#### **IV. ЗАВРШНА ОДРЕДБА**

##### **Члан 23.**

Ова одлука ступа на снагу наредног дана од дана објављивања у "Службеном листу Града Новог Сада".

	03654		45700		
Врста посла	Јединствени број КБС		Седиште УТ	Надлежни директни	

НАЗИВ КОРИСНИКА БУЏЕТСКИХ СРЕДСТАВА  
GRAD NOVI SAD-BUDŽET

## ИЗВРШЕЊЕ БУЏЕТА РЕПУБЛИКЕ СРБИЈЕ

СЕДИШТЕ: NOVI SAD

МАТИЧНИ БРОЈ: 08965498

ПИБ: 109924914

НАЗИВ НАДЛЕЖНОГ ДИРЕКТНОГ КОРИСНИКА БУЏЕТСКИХ СРЕДСТАВА

БИЛАНС СТАЊА  
на дан 31.12.2021. године

(У хиљадама динара)

Ознака ОП	Број конта	Опис	Износ из претходне године (почетно стање)	Износ текуће године		
				Бруто	Исправка вредности	Нето (5-6)
1	2	3	4	5	6	7
1001	000000	НЕФИНАНСИЈСКА ИМОВИНА (1002 + 1020)	473.583.540	495.334.972	17.123.594	478.211.378
1002	010000	НЕФИНАНСИЈСКА ИМОВИНА У СТАЛНИМ СРЕДСТВИМА (1003 + 1007 + 1009 + 1011 + 1015 + 1018)	473.428.233	495.157.691	17.118.095	478.039.596
1003	011000	НЕКРЕТНИНЕ И ОПРЕМА (од 1004 до 1006)	48.594.970	67.717.647	16.714.491	51.003.156
1004	011100	Зграде и грађевински објекти	47.503.921	63.999.514	14.629.169	49.370.345
1005	011200	Опрема	898.211	3.484.333	2.055.982	1.428.351
1006	011300	Остале некретнине и опрема	192.838	233.800	29.340	204.460
1007	012000	КУЛТИВИСАНА ИМОВИНА (1008)	131.692	129.438		129.438
1008	012100	Култивисана имовина	131.692	129.438		129.438
1009	013000	ДРАГОЦЕНОСТИ (1010)				
1010	013100	Драгоцености				
1011	014000	ПРИРОДНА ИМОВИНА (од 1012 до 1014)	422.010.816	423.148.019		423.148.019
1012	014100	Земљиште	422.010.816	423.148.019		423.148.019
1013	014200	Подземна блага				
1014	014300	Шуме и воде				
1015	015000	НЕФИНАНСИЈСКА ИМОВИНА У ПРИПРЕМИ И АВАНСИ (1016 + 1017)	2.524.806	3.416.415		3.416.415
1016	015100	Нефинансијска имовина у припреми	1.547.774	2.473.701		2.473.701
1017	015200	Аванси за нефинансијску имовину	977.032	942.714		942.714
1018	016000	НЕМАТЕРИЈАЛНА ИМОВИНА (1019)	165.949	746.172	403.604	342.568
1019	016100	Нематеријална имовина	165.949	746.172	403.604	342.568
1020	020000	НЕФИНАНСИЈСКА ИМОВИНА У ЗАЛИХАМА (1021 + 1025)	155.307	177.281	5.499	171.782
1021	021000	ЗАЛИХЕ (од 1022 до 1024)	90.965	91.439		91.439
1022	021100	Робне резерве	86.879	84.734		84.734
1023	021200	Залихе производње	4.044	6.661		6.661
1024	021300	Роба за даљу продају	42	44		44
1025	022000	ЗАЛИХЕ СИТНОГ ИНВЕНТАРА И ПОТРОШНОГ МАТЕРИЈАЛА (1026 + 1027)	64.342	85.842	5.499	80.343
1026	022100	Залихе ситног инвентара	23.543	31.549	5.499	26.050
1027	022200	Залихе потрошног материјала	40.799	54.293		54.293
1028	100000	ФИНАНСИЈСКА ИМОВИНА (1029 + 1049 + 1067)	33.416.700	34.069.041	570.865	33.498.176
1029	110000	ДУГОРОЧНА ФИНАНСИЈСКА ИМОВИНА (1030 + 1040)	12.975.547	13.219.340	3.196	13.216.144
1030	111000	ДУГОРОЧНА ДОМАЊА ФИНАНСИЈСКА ИМОВИНА (од 1031 до 1039)	12.975.547	13.219.340	3.196	13.216.144
1031	111100	Дугорочне домање хартије од вредности, изузев акција				
1032	111200	Кредити осталим нивоима власти				

Ознака ОП	Број кошта	Опис	Износ из претходне године (почетно стање)	Износ текуће године		
				Бруто	Исправка вредности	Нето (5-6)
1	2	3	4	5	6	7
1033	111300	Кредити домаћим јавним финансијским институцијама	22.416			
1034	111400	Кредити домаћим пословним банкама	936	3.196	3.196	
1035	111500	Кредити домаћим јавним нефинансијским институцијама		22.416		22.416
1036	111600	Кредити физичким лицима и домаћинствима у земљи		855		855
1037	111700	Кредити домаћим невладиним организацијама				
1038	111800	Кредити домаћим нефинансијским приватним предузетима				
1039	111900	Домаће акције и остали капитал	12.952.195	13.192.873		13.192.873
1040	112000	<b>ДУГОРОЧНА СТРАНА ФИНАНСИЈСКА ИМОВИНА (од 1041 до 1048)</b>				
1041	112100	Дугорочне стране хартије од вредности, изузев акција				
1042	112200	Кредити страним владама				
1043	112300	Кредити међународним организацијама				
1044	112400	Кредити страним пословним банкама				
1045	112500	Кредити страним нефинансијским институцијама				
1046	112600	Кредити страним невладиним организацијама				
1047	112700	Стране акције и остали капитал				
1048	112800	Страни финансијски деривати				
1049	120000	<b>НОВЧАНА СРЕДСТВА, ПЛЕМЕНИТИ МЕТАЛИ, ХАРТИЈЕ ОД ВРЕДНОСТИ, ПОТРАЖИВАЊА И КРАТКОРОЧНИ ПЛАСМАНИ (1050 + 1060 + 1062)</b>	17.741.298	18.377.487	566.129	17.811.358
1050	121000	<b>НОВЧАНА СРЕДСТВА, ПЛЕМЕНИТИ МЕТАЛИ, ХАРТИЈЕ ОД ВРЕДНОСТИ (од 1051 до 1059)</b>	3.973.684	304.908		304.908
1051	121100	Жиро и текући рачуни	3.933.889	285.876		285.876
1052	121200	Издвојена новчана средства и акредитиви				
1053	121300	Благајна				
1054	121400	Девизни рачун	39.795	19.032		19.032
1055	121500	Девизни акредитиви				
1056	121600	Девизна благајна				
1057	121700	Остала новчана средства				
1058	121800	Племенити метали				
1059	121900	Хартије од вредности				
1060	122000	<b>КРАТКОРОЧНА ПОТРАЖИВАЊА (1061)</b>	13.322.189	14.049.722	564.425	13.485.297
1061	122100	Потраживања по основу продаје и друга потраживања	13.322.189	14.049.722	564.425	13.485.297
1062	123000	<b>КРАТКОРОЧНИ ПЛАСМАНИ (од 1063 до 1066)</b>	445.425	4.022.857	1.704	4.021.153
1063	123100	Краткорочни кредити				
1064	123200	Дати аванси, депозити и кауције	390.964	473.307	1.704	471.603
1065	123300	Хартије од вредности намењене продаји				
1066	123900	Остали краткорочни пласмани	54.461	3.549.550		3.549.550
1067	130000	<b>АКТИВНА ВРЕМЕНСКА РАЗГРАНИЧЕЊА (1068)</b>	2.699.855	2.472.214	1.540	2.470.674
1068	131000	<b>АКТИВНА ВРЕМЕНСКА РАЗГРАНИЧЕЊА (од 1069 до 1071)</b>	2.699.855	2.472.214	1.540	2.470.674
1069	131100	Разграничени расходи до једне године	957.656	663.652		663.652
1070	131200	Обрачунати неплаћени расходи и издаци	300.562	481.055	1.540	479.515
1071	131300	Остала активна временска разграничења	1.441.637	1.327.507		1.327.507
1072		<b>УКУПНА АКТИВА (1001 + 1028)</b>	<b>507.000.240</b>	<b>529.404.013</b>	<b>17.694.459</b>	<b>511.709.554</b>
1073	351000	<b>ВАНБИЛАНСНА АКТИВА</b>	1.536.970	1.151.463		1.151.463

(У хиљадама динара)

Ознака ОП	Број кошта	Опис	Износ	
			Претходна година	Текућа година
1	2	3	4	5
1074	200000	<b>ОБАВЕЗЕ (1075 + 1099 + 1118 + 1173 + 1198 + 1212)</b>	17.425.721	17.116.218
1075	210000	<b>ДУГОРОЧНЕ ОБАВЕЗЕ (1076 + 1086 + 1093 + 1095 + 1097)</b>	2.356.397	1.938.250
1076	211000	<b>ДОМАЋЕ ДУГОРОЧНЕ ОБАВЕЗЕ (од 1077 до 1085)</b>	921.378	614.252
1077	211100	Обавезе умањене за дисконт по основу емитованих хартија од вредности, изузев акција	921.378	614.252
1078	211200	Обавезе по основу дугорочних кредита од осталих нивоа власти		
1079	211300	Обавезе по основу дугорочних кредита од домаћих јавних финансијских институција		

Ознака ОП	Број конта	Опис	Износ	
			Претходна година	Текућа година
1	2	3	4	5
1080	211400	Обавезе по основу дугорочних кредита од домаћих пословних банака		
1081	211500	Обавезе по основу дугорочних кредита од осталих домаћих кредитора		
1082	211600	Обавезе по основу дугорочних кредита од домаћинстава у земљи		
1083	211700	Дугорочне обавезе по основу домаћих финансијских деривата		
1084	211800	Дугорочне обавезе по основу домаћих меница		
1085	211900	Дугорочне обавезе за финансијске лизинге		
<b>1086</b>	<b>212000</b>	<b>СТРАНЕ ДУГОРОЧНЕ ОБАВЕЗЕ (од 1087 до 1092)</b>	<b>1.435.019</b>	<b>1.323.998</b>
1087	212100	Дугорочне стране обавезе умањене за дисконт по основу емитованих хартија од вредности, изузев акција		
1088	212200	Обавезе по основу дугорочних кредита од страних влада		
1089	212300	Обавезе по основу дугорочних кредита од мултилатералних институција	1.435.019	1.323.998
1090	212400	Обавезе по основу дугорочних кредита од страних пословних банака		
1091	212500	Обавезе по основу дугорочних кредита од осталих страних кредитора		
1092	212600	Дугорочне обавезе по основу страних финансијских деривата		
<b>1093</b>	<b>213000</b>	<b>ДУГОРОЧНЕ ОБАВЕЗЕ ПО ОСНОВУ ГАРАНЦИЈА (1094)</b>		
1094	213100	Дугорочне обавезе по основу гаранција		
<b>1095</b>	<b>214000</b>	<b>ОБАВЕЗЕ ПО ОСНОВУ ОТПЛАТЕ ГЛАВНИЦЕ ЗА ФИНАНСИЈСКИ ЛИЗИНГ (1096)</b>		
1096	214100	Обавезе по основу отплате главнице за финансијски лизинг		
<b>1097</b>	<b>215000</b>	<b>ОБАВЕЗЕ ПО ОСНОВУ ОТПЛАТА ГАРАНЦИЈА ПО КОМЕРЦИЈАЛНИМ ТРАНСАКЦИЈАМА (1098)</b>		
1098	215100	Обавезе по основу отплата гаранција по комерцијалним трансакцијама		
<b>1099</b>	<b>220000</b>	<b>КРАТКОРОЧНЕ ОБАВЕЗЕ (1100 + 1109 + 1116)</b>		
<b>1100</b>	<b>221000</b>	<b>КРАТКОРОЧНЕ ДОМАЋЕ ОБАВЕЗЕ (од 1101 до 1108)</b>		
1101	221100	Краткорочне домаће обавезе умањене за дисконт по основу емитованих хартија од вредности, изузев акција		
1102	221200	Обавезе по основу краткорочних кредита од осталих нивоа власти		
1103	221300	Обавезе по основу краткорочних кредита од домаћих јавних финансијских институција		
1104	221400	Обавезе по основу краткорочних кредита од домаћих пословних банака		
1105	221500	Обавезе по основу краткорочних кредита од осталих домаћих кредитора		
1106	221600	Обавезе по основу краткорочних кредита од домаћинстава у земљи		
1107	221700	Краткорочне обавезе по основу домаћих финансијских деривата		
1108	221800	Краткорочне обавезе по основу домаћих меница		
<b>1109</b>	<b>222000</b>	<b>КРАТКОРОЧНЕ СТРАНЕ ОБАВЕЗЕ (од 1110 до 1115)</b>		
1110	222100	Краткорочне стране обавезе умањене за дисконт по основу емитованих хартија од вредности, изузев акција		
1111	222200	Обавезе по основу краткорочних кредита од страних влада		
1112	222300	Обавезе по основу краткорочних кредита од мултилатералних институција		
1113	222400	Обавезе по основу краткорочних кредита од страних пословних банака		
1114	222500	Обавезе по основу краткорочних кредита од осталих страних кредитора		
1115	222600	Краткорочне обавезе по основу страних финансијских деривата		
<b>1116</b>	<b>223000</b>	<b>КРАТКОРОЧНЕ ОБАВЕЗЕ ПО ОСНОВУ ГАРАНЦИЈА (1117)</b>		
1117	223100	Краткорочне обавезе по основу гаранција		
<b>1118</b>	<b>230000</b>	<b>ОБАВЕЗЕ ПО ОСНОВУ РАСХОДА ЗА ЗАПОСЛЕНЕ (1119 + 1125 + 1131 + 1137 + 1141 + 1147 + 1153 + 1161 + 1167)</b>	<b>6.656</b>	<b>8.822</b>
<b>1119</b>	<b>231000</b>	<b>ОБАВЕЗЕ ЗА ПЛАТЕ И ДОДАТКЕ (од 1120 до 1124)</b>	<b>522</b>	<b>596</b>
1120	231100	Обавезе за нето плате и додатке	127	178
1121	231200	Обавезе по основу пореза на плате и додатке	134	141

Ознака ОП	Број конта	Опис	Износ	
			Претходна година	Текућа година
1	2	3	4	5
1122	231300	Обавезе по основу доприноса за пензијско и инвалидско осигурање на плате и додатке	186	196
1123	231400	Обавезе по основу доприноса за здравствено осигурање на плате и додатке	66	71
1124	231500	Обавезе по основу доприноса за незапосленост на плате и додатке	9	10
<b>1125</b>	<b>232000</b>	<b>ОБАВЕЗЕ ПО ОСНОВУ НАКНАДА ЗАПОСЛЕНИМА (од 1126 до 1130)</b>	<b>1.778</b>	<b>2.178</b>
1126	232100	Обавезе по основу нето накнада запосленима	1.636	2.014
1127	232200	Обавезе по основу пореза на плате за накнаде запосленима	142	154
1128	232300	Обавезе по основу доприноса за пензијско и инвалидско осигурање за накнаде запосленима		3
1129	232400	Обавезе по основу доприноса за здравствено осигурање за накнаде запосленима		7
1130	232500	Обавезе по основу доприноса за незапосленост за накнаде запосленима		
<b>1131</b>	<b>233000</b>	<b>ОБАВЕЗЕ ЗА НАГРАДЕ И ОСТАЛЕ ПОСЕБНЕ РАСХОДЕ (од 1132 до 1136)</b>		<b>46</b>
1132	233100	Обавезе по основу нето исплата награда и осталих посебних расхода		46
1133	233200	Обавезе по основу пореза на награде и остале посебне расходе		
1134	233300	Обавезе по основу доприноса за пензијско и инвалидско осигурање за награде и остале посебне расходе		
1135	233400	Обавезе по основу доприноса за здравствено осигурање за награде и остале посебне расходе		
1136	233500	Обавезе по основу доприноса за случај незапослености за награде и остале посебне расходе		
<b>1137</b>	<b>234000</b>	<b>ОБАВЕЗЕ ПО ОСНОВУ СОЦИЈАЛНИХ ДОПРИНОСА НА ТЕРЕТ ПОСЛОДАВЦА (од 1138 до 1140)</b>	<b>243</b>	<b>246</b>
1138	234100	Обавезе по основу доприноса за пензијско и инвалидско осигурање на терет послодавца	163	163
1139	234200	Обавезе по основу доприноса за здравствено осигурање на терет послодавца	71	74
1140	234300	Обавезе по основу доприноса за случај незапослености на терет послодавца	9	9
<b>1141</b>	<b>235000</b>	<b>ОБАВЕЗЕ ПО ОСНОВУ НАКНАДА У НАТУРИ (од 1142 до 1146)</b>		
1142	235100	Обавезе по основу нето накнада у природи		
1143	235200	Обавезе по основу пореза на накнаде у природи		
1144	235300	Обавезе по основу доприноса за пензијско и инвалидско осигурање за накнаде у природи		
1145	235400	Обавезе по основу доприноса за здравствено осигурање за накнаде у природи		
1146	235500	Обавезе по основу доприноса за случај незапослености за накнаде у природи		
<b>1147</b>	<b>236000</b>	<b>ОБАВЕЗЕ ПО ОСНОВУ СОЦИЈАЛНЕ ПОМОЋИ ЗАПОСЛЕНИМА (од 1148 до 1152)</b>	<b>3.560</b>	<b>3.777</b>
1148	236100	Обавезе по основу нето исплата социјалне помоћи запосленима	2.236	2.399
1149	236200	Обавезе по основу пореза на социјалну помоћ запосленима	218	228
1150	236300	Обавезе по основу доприноса за пензијско и инвалидско осигурање за социјалну помоћ запосленима	775	799
1151	236400	Обавезе по основу доприноса за здравствено осигурање за социјалну помоћ запосленима	313	326
1152	236500	Обавезе по основу доприноса за случај незапослености за социјалну помоћ запосленима	18	25
<b>1153</b>	<b>237000</b>	<b>СЛУЖБЕНА ПУТОВАЊА И УСЛУГЕ ПО УГОВОРУ (од 1154 до 1160)</b>	<b>553</b>	<b>1.979</b>
1154	237100	Обавезе по основу нето исплата за службена путовања		167
1155	237200	Обавезе по основу пореза на исплате за службена путовања		22
1156	237300	Обавезе по основу нето исплата за услуге по уговору	397	1.271
1157	237400	Обавезе по основу пореза на исплате за услуге по уговору	95	225
1158	237500	Обавезе по основу доприноса за пензијско и инвалидско осигурање за услуге по уговору	41	242
1159	237600	Обавезе по основу доприноса за здравствено осигурање за услуге по уговору	20	52

Ознака ОП	Број конта	Опис	Износ	
			Претходна година	Текућа година
1	2	3	4	5
1160	237700	Обавезе по основу доприноса за случај незапослености за услуге по уговору		
<b>1161</b>	<b>238000</b>	<b>ОБАВЕЗЕ ПО ОСНОВУ ПОСЛАНИЧКИХ ДОДАТАКА (од 1162 до 1166)</b>		
1162	238100	Обавезе за нето исплаћени посланички додатак		
1163	238200	Обавезе по основу пореза на исплаћени посланички додатак		
1164	238300	Обавезе по основу доприноса за пензијско и инвалидско осигурање за посланички додатак		
1165	238400	Обавезе по основу доприноса за здравствено осигурање за посланички додатак		
1166	238500	Обавезе по основу доприноса за случај незапослености за посланички додатак		
<b>1167</b>	<b>239000</b>	<b>ОБАВЕЗЕ ПО ОСНОВУ СУДИЈСКИХ ДОДАТАКА (од 1168 до 1172)</b>		
1168	239100	Обавезе за нето исплаћени судијски додатак		
1169	239200	Обавезе по основу пореза на исплаћени судијски додатак		
1170	239300	Обавезе по основу доприноса за пензијско и инвалидско осигурање за судијски додатак		
1171	239400	Обавезе по основу доприноса за здравствено осигурање за судијски додатак		
1172	239500	Обавезе по основу доприноса за случај незапослености за судијски додатак		
<b>1173</b>	<b>240000</b>	<b>ОБАВЕЗЕ ПО ОСНОВУ ОСТАЛИХ РАСХОДА, ИЗУЗЕВ РАСХОДА ЗА ЗАПОСЛЕНЕ (1174 + 1179+ 1184 + 1189 + 1192)</b>	<b>102.673</b>	<b>94.288</b>
<b>1174</b>	<b>241000</b>	<b>ОБАВЕЗЕ ПО ОСНОВУ ОТПЛАТЕ КАМАТА И ПРАТЕЋИХ ТРОШКОВА ЗАДУЖИВАЊА (од 1175 до 1178)</b>	<b>101.569</b>	<b>67.724</b>
1175	241100	Обавезе по основу отплате домаћих камата	101.569	67.724
1176	241200	Обавезе по основу отплате страних камата		
1177	241300	Обавезе по основу отплате камата по гаранцијама		
1178	241400	Обавезе по основу пратећих трошкова задуживања		
<b>1179</b>	<b>242000</b>	<b>ОБАВЕЗЕ ПО ОСНОВУ СУБВЕНЦИЈА (од 1180 до 1183)</b>		
1180	242100	Обавезе по основу субвенција нефинансијским предузећима		
1181	242200	Обавезе по основу субвенција приватним финансијским предузећима		
1182	242300	Обавезе по основу субвенција јавним финансијским установама		
1183	242400	Обавезе по основу субвенција приватним предузећима		
<b>1184</b>	<b>243000</b>	<b>ОБАВЕЗЕ ПО ОСНОВУ ДОНАЦИЈА, ДОТАЦИЈА И ТРАНСФЕРА (од 1185 до 1188)</b>	<b>708</b>	<b>596</b>
1185	243100	Обавезе по основу донација страним владама		
1186	243200	Обавезе по основу донација међународним организацијама		
1187	243300	Обавезе по основу трансфера осталим нивоима власти	708	596
1188	243400	Обавезе по основу донација организацијама обавезног социјалног осигурања		
<b>1189</b>	<b>244000</b>	<b>ОБАВЕЗЕ ЗА СОЦИЈАЛНО ОСИГУРАЊЕ (1190 + 1191)</b>		
1190	244100	Обавезе по основу права из социјалног осигурања код организација обавезног социјалног осигурања		
1191	244200	Обавезе по основу социјалне помоћи из буџета		
<b>1192</b>	<b>245000</b>	<b>ОБАВЕЗЕ ЗА ОСТАЛЕ РАСХОДЕ (од 1193 до 1197)</b>	<b>396</b>	<b>25.968</b>
1193	245100	Обавезе по основу донација невладиним организацијама		
1194	245200	Обавезе за остале порезе, обавезне таксе, казне и камате	396	25.968
1195	245300	Обавезе по основу казни и пенала по решењима судова		
1196	245400	Обавезе по основу накнаде штете за повреде и штете услед елементарних непогода		
1197	245500	Обавезе по основу накнаде штете или повреда нанетих од стране државних органа		
<b>1198</b>	<b>250000</b>	<b>ОБАВЕЗЕ ИЗ ПОСЛОВАЊА (1199 + 1203 + 1206 + 1208)</b>	<b>107.606</b>	<b>262.373</b>
<b>1199</b>	<b>251000</b>	<b>ПРИМЉЕНИ АВАНСИ, ДЕПОЗИТИ И КАУЦИЈЕ (од 1200 до 1202)</b>	<b>8.146</b>	<b>11.071</b>
1200	251100	Примљени аванси	2.555	4.753
1201	251200	Примљени депозити	5.591	6.318
1202	251300	Примљене кауције		
<b>1203</b>	<b>252000</b>	<b>ОБАВЕЗЕ ПРЕМА ДОБАВЉАЧИМА (1204 + 1205)</b>	<b>99.422</b>	<b>251.277</b>
1204	252100	Добављачи у земљи	99.082	251.277

Ознака ОП	Број конта	Опис	Износ	
			Претходна година	Текућа година
1	2	3	4	5
1205	252200	Добављачи у иностранству	340	
<b>1206</b>	<b>253000</b>	<b>ОБАВЕЗЕ ЗА ИЗДАТЕ ЧЕКОВЕ И ОБВЕЗНИЦЕ (1207)</b>		
1207	253100	Обавезе за издате чекове и обвезнице		
<b>1208</b>	<b>254000</b>	<b>ОСТАЛЕ ОБАВЕЗЕ (1209 до 1211)</b>	<b>38</b>	<b>25</b>
1209	254100	Обавезе из односа буџета и буџетских корисника		
1210	254200	Остале обавезе буџета		
1211	254900	Остале обавезе из пословања	38	25
<b>1212</b>	<b>290000</b>	<b>ПАСИВНА ВРЕМЕНСКА РАЗГРАНИЧЕЊА (1213)</b>	<b>14.852.389</b>	<b>14.812.485</b>
<b>1213</b>	<b>291000</b>	<b>ПАСИВНА ВРЕМЕНСКА РАЗГРАНИЧЕЊА (од 1214 до 1217)</b>	<b>14.852.389</b>	<b>14.812.485</b>
1214	291100	Разграничени приходи и примања	115.174	171.015
1215	291200	Разграничени плаћени расходи и издаци	1.353.118	1.130.508
1216	291300	Обрачунати неплаћени приходи и примања	4.077.441	4.482.400
1217	291900	Остала пасивна временска разграничења	9.306.656	9.028.562
<b>1218</b>	<b>300000</b>	<b>КАПИТАЛ, УТВРЂИВАЊЕ РЕЗУЛТАТА ПОСЛОВАЊА И ВАНБИЛАНСНА ЕВИДЕНЦИЈА(1219 + 1229 - 1230 + 1231 - 1232 + 1233 - 1234)</b>	<b>489.574.519</b>	<b>494.593.336</b>
<b>1219</b>	<b>310000</b>	<b>КАПИТАЛ (1220)</b>	<b>486.496.612</b>	<b>491.420.821</b>
<b>1220</b>	<b>311000</b>	<b>КАПИТАЛ (1221 + 1222 - 1223 + 1224 + 1225 - 1226 + 1227 + 1228)</b>	<b>486.496.612</b>	<b>491.420.821</b>
1221	311100	Нефинансијска имовина у сталним средствима	473.428.233	478.039.596
1222	311200	Нефинансијска имовина у залихама	155.307	171.782
1223	311300	Исправка вредности сопствених извора нефинансијске имовине, у сталним средствима, за набавке из кредита	921.378	614.252
1224	311400	Финансијска имовина	12.975.734	13.216.309
1225	311500	Извори повчаних средстава	19.066	1.878
1226	311600	Утрошена средства текућих прихода и примања од продаје нефинансијске имовине у току једне године		
1227	311700	Пренета неутрошена средства из ранијих година	831.715	605.508
1228	311900	Остали сопствени извори	7.935	
1229	321121	Вишак прихода и примања – суфицит	3.065.526	3.153.371
1230	321122	Мањак прихода и примања – дефицит		
1231	321311	Нераспоређени вишак прихода и примања из ранијих година	12.381	19.144
1232	321312	Дефицит из ранијих година		
<b>1233</b>		<b>ПОЗИТИВНЕ ПРОМЕНЕ У ВРЕДНОСТИ И ОБИМУ (1235 + 1237 - 1236 - 1238)</b>		
<b>1234</b>		<b>НЕГАТИВНЕ ПРОМЕНЕ У ВРЕДНОСТИ И ОБИМУ (1236 + 1238 - 1235 - 1237)</b>		
1235	330000	ДОБИТИ КОЈЕ СУ РЕЗУЛТАТ ПРОМЕНЕ ВРЕДНОСТИ - ПОТРАЖНИ САЛДО		
1236	330000	ДОБИТИ КОЈЕ СУ РЕЗУЛТАТ ПРОМЕНЕ ВРЕДНОСТИ - ДУГОВНИ САЛДО		
1237	340000	ДРУГЕ ПРОМЕНЕ У ОБИМУ - ПОТРАЖНИ САЛДО		
1238	340000	ДРУГЕ ПРОМЕНЕ У ОБИМУ - ДУГОВНИ САЛДО		
<b>1239</b>		<b>УКУПНА ПАСИВА (1074 + 1218)</b>	<b>507.000.240</b>	<b>511.709.554</b>
1240	352000	ВАНБИЛАНСНА ПАСИВА	1.536.970	1.151.463

Датум 20.04.2022. године

Лице одговорно за попуњавање обрасца

Gospova Tošić

Digitally signed by Gospova Tošić  
Date: 2022.04.20 14:08:36 +02'00'

Милан Ђурић  
ESUFLO01608  
318667

Наредбени завод  
Милан Ђурић  
ESUFLO01608318667  
Date: 2022.04.28  
13:36:56 +02'00'

	03654		45700		
Врста посла	Јединствени број КБС		Седиште УТ	Надлежни директни	

НАЗИВ КОРИСНИКА БУЏЕТСКИХ СРЕДСТАВА  
GRAD NOVI SAD-BUDŽET

## ИЗВРШЕЊЕ БУЏЕТА РЕПУБЛИКЕ СРБИЈЕ

СЕДИШТЕ: NOVI SAD

МАТИЧНИ БРОЈ: 08965498

ПИБ: 109924914

НАЗИВ НАДЛЕЖНОГ ДИРЕКТНОГ КОРИСНИКА БУЏЕТСКИХ СРЕДСТАВА

БИЛАНС ПРИХОДА И РАСХОДА  
у периоду од 01.01.2021. године до 31.12.2021. године

(У хиљадама динара)

Ознака ОП	Број конта	Опис	Износ	
			Претходна година	Текућа година
1	2	3	4	5
2001		ТЕКУЋИ ПРИХОДИ И ПРИМАЊА ОД ПРОДАЈЕ НЕФИНАНСИЈСКЕ ИМОВИНЕ (2002 + 2106)	25.486.454	30.112.038
2002	700000	ТЕКУЋИ ПРИХОДИ (2003 + 2047 + 2057 + 2069 + 2094 + 2099 + 2103)	22.783.465	28.058.636
2003	710000	ПОРЕЗИ (2004 + 2008 + 2010 + 2017 + 2023 + 2030 + 2033 + 2040)	16.082.461	19.499.031
2004	711000	ПОРЕЗ НА ДОХОДАК, ДОБИТ И КАПИТАЛНЕ ДОБИТКЕ (од 2005 до 2007)	10.719.688	13.461.528
2005	711100	Порези на доходак и капиталне добитке које плаћају физичка лица	10.719.688	13.461.528
2006	711200	Порези на добит и капиталне добитке које плаћају предузећа и друга правна лица		
2007	711300	Порези на доходак, добит и капиталне добитке који се не могу разврстати између физичких и правних лица		
2008	712000	ПОРЕЗ НА ФОНД ЗАРАДА (2009)		47
2009	712100	Порез на фонд зарада		47
2010	713000	ПОРЕЗ НА ИМОВИНУ (од 2011 до 2016)	4.468.580	5.037.882
2011	713100	Периодични порези на непокретности	3.409.093	3.839.073
2012	713200	Периодични порези на нето имовину		
2013	713300	Порези на заоставштину, наслеђе и поклон	39.463	63.199
2014	713400	Порези на финансијске и капиталне трансакције	1.019.952	1.135.600
2015	713500	Други једнократни порези на имовину		
2016	713600	Други периодични порези на имовину	72	10
2017	714000	ПОРЕЗ НА ДОБРА И УСЛУГЕ (од 2018 до 2022)	622.871	670.280
2018	714100	Општи порези на добра и услуге		
2019	714300	Добит фискалних монопола		
2020	714400	Порези на појединачне услуге	1.686	8.759
2021	714500	Порези, таксе и накнаде на употребу добара, на дозволу да се добра употребљавају или делатности обављају	621.185	661.521
2022	714600	Други порези на добра и услуге		
2023	715000	ПОРЕЗ НА МЕЂУНАРОДНУ ТРГОВИНУ И ТРАНСАКЦИЈЕ (од 2024 до 2029)		
2024	715100	Царине и друге увозне дажбине		
2025	715200	Порези на извоз		
2026	715300	Добит извозних или увозних монопола		
2027	715400	Добит по основу разлике између куповног и продајног девизног курса		
2028	715500	Порези на продају или куповину девиза		
2029	715600	Други порези на међународну трговину и трансакције		
2030	716000	ДРУГИ ПОРЕЗИ (2031 + 2032)	271.322	329.294



Ознака ОП	Број конта	Опис	Износ	
			Претходна година	Текућа година
1	2	3	4	5
2031	716100	Други порези које искључиво плаћају предузета, односно предузетници	271.322	329.294
2032	716200	Други порези које плаћају остала лица или који се не могу идентификовати		
2033	717000	<b>АКЦИЗЕ (од 2034 до 2039)</b>		
2034	717100	Акцизе на деривате нафте		
2035	717200	Акцизе на дуванске прерађевине		
2036	717300	Акцизе на алкохолна пића		
2037	717400	Акцизе на освежавајућа безалкохолна пића		
2038	717500	Акциза на кафу		
2039	717600	Друге акцизе		
2040	719000	<b>ЈЕДНОКРАТНИ ПОРЕЗ НА ЕКСТРА ПРОФИТ И ЕКСТРА ИМОВИНУ СТЕЧЕНУ КОРИШЋЕЊЕМ ПОСЕБНИХ ПОГОДНОСТИ (од 2041 до 2046)</b>		
2041	719100	Порез на доходак, добит и капиталну добит на терет физичких лица		
2042	719200	Порез на доходак, добит и капиталну добит на терет предузета и осталих правних лица		
2043	719300	Порез на доходак, добит и капиталну добит нераспоређив између физичких и правних лица		
2044	719400	Остали једнократни порези на имовину		
2045	719500	Остали порези које плаћају искључиво предузета и предузетници		
2046	719600	Остали порези које плаћају друга или неидентификована лица		
2047	720000	<b>СОЦИЈАЛНИ ДОПРИНОСИ (2048 + 2053)</b>		
2048	721000	<b>ДОПРИНОСИ ЗА СОЦИЈАЛНО ОСИГУРАЊЕ (од 2049 до 2052)</b>		
2049	721100	Доприноси за социјално осигурање на терет запослених		
2050	721200	Доприноси за социјално осигурање на терет послодавца		
2051	721300	Доприноси за социјално осигурање лица која обављају самосталну делатност и незапослених лица		
2052	721400	Доприноси за социјално осигурање који се не могу разврстати		
2053	722000	<b>ОСТАЛИ СОЦИЈАЛНИ ДОПРИНОСИ (од 2054 до 2056)</b>		
2054	722100	Социјални доприноси на терет осигураника		
2055	722200	Социјални доприноси послодавца		
2056	722300	Импутирани социјални доприноси		
2057	730000	<b>ДОНАЦИЈЕ, ПОМОЋИ И ТРАНСФЕРИ (2058 + 2061 + 2066)</b>	2.287.552	2.719.683
2058	731000	<b>ДОНАЦИЈЕ ОД ИНОСТРАНИХ ДРЖАВА (2059 + 2060)</b>	6.315	995
2059	731100	Текуће донације од иностраних држава	6.202	927
2060	731200	Капиталне донације од иностраних држава	113	68
2061	732000	<b>ДОНАЦИЈЕ И ПОМОЋИ ОД МЕЂУНАРОДНИХ ОРГАНИЗАЦИЈА (од 2062 до 2065)</b>	20.172	4.807
2062	732100	Текуће донације од међународних организација	1.344	2.633
2063	732200	Капиталне донације од међународних организација		47
2064	732300	Текуће помоћи од ЕУ	17.927	2.127
2065	732400	Капиталне помоћи од ЕУ	901	
2066	733000	<b>ТРАНСФЕРИ ОД ДРУГИХ НИВОА ВЛАСТИ (2067 + 2068)</b>	2.261.065	2.713.881
2067	733100	Текући трансфери од других нивоа власти	1.696.521	2.139.079
2068	733200	Капитални трансфери од других нивоа власти	564.544	574.802
2069	740000	<b>ДРУГИ ПРИХОДИ (2070 + 2077 + 2082 + 2089 + 2092)</b>	4.350.752	5.786.618
2070	741000	<b>ПРИХОДИ ОД ИМОВИНЕ (од 2071 до 2076)</b>	2.935.108	4.054.651
2071	741100	Камате	66.582	94.335
2072	741200	Дивиденде		
2073	741300	Повлачење прихода од квази корпорација		
2074	741400	Приход од имовине који припада имаоцима полиса осигурања	183	347
2075	741500	Закуп произведене имовине	2.868.343	3.959.969
2076	741600	Финансијске промене на финансијским лизинзима		
2077	742000	<b>ПРИХОДИ ОД ПРОДАЈЕ ДОБАРА И УСЛУГА (од 2078 до 2081)</b>	1.113.562	1.402.587
2078	742100	Приходи од продаје добара и услуга или закупа од стране тржишних организација	889.412	1.212.972
2079	742200	Таксе и накнаде	188.096	153.018

Ознака ОП	Број конта	Опис	Износ	
			Претходна година	Текућа година
1	2	3	4	5
2080	742300	Споредне продаје добара и услуга које врше државне нетржишне јединице	36.054	36.597
2081	742400	Импутирани продаје добара и услуга		
2082	743000	<b>НОВЧАНЕ КАЗНЕ И ОДУЗЕТА ИМОВИНСКА КОРИСТ (од 2083 до 2088)</b>	<b>147.822</b>	<b>169.060</b>
2083	743100	Приходи од новчаних казни за кривична дела		
2084	743200	Приходи од новчаних казни за привредне преступе		
2085	743300	Приходи од новчаних казни за прекршаје	147.632	164.411
2086	743400	Приходи од пенала		
2087	743500	Приходи од одузете имовинске користи		
2088	743900	Остале новчане казне, пенали и приходи од одузете имовинске користи	190	4.649
2089	744000	<b>ДОБРОВОЉНИ ТРАНСФЕРИ ОД ФИЗИЧКИХ И ПРАВНИХ ЛИЦА (2090 + 2091)</b>	<b>63.531</b>	<b>1.079</b>
2090	744100	Текући добровољни трансфери од физичких и правних лица	63.531	1.079
2091	744200	Капитални добровољни трансфери од физичких и правних лица		
2092	745000	<b>МЕШОВИТИ И НЕОДРЕЂЕНИ ПРИХОДИ (2093)</b>	<b>90.729</b>	<b>159.241</b>
2093	745100	Мешовити и неодређени приходи	90.729	159.241
2094	770000	<b>МЕМОРАНДУМСКЕ СТАВКЕ ЗА РЕФУНДАЦИЈУ РАСХОДА (2095 + 2097)</b>	<b>62.700</b>	<b>53.304</b>
2095	771000	<b>МЕМОРАНДУМСКЕ СТАВКЕ ЗА РЕФУНДАЦИЈУ РАСХОДА (2096)</b>	<b>156</b>	<b>457</b>
2096	771100	Меморандумске ставке за рефундацију расхода	156	457
2097	772000	<b>МЕМОРАНДУМСКЕ СТАВКЕ ЗА РЕФУНДАЦИЈУ РАСХОДА ИЗ ПРЕТХОДНЕ ГОДИНЕ (2098)</b>	<b>62.544</b>	<b>52.847</b>
2098	772100	Меморандумске ставке за рефундацију расхода из претходне године	62.544	52.847
2099	780000	<b>ТРАНСФЕРИ ИЗМЕЂУ БУЏЕТСКИХ КОРИСНИКА НА ИСТОМ НИВОУ (2100)</b>		
2100	781000	<b>ТРАНСФЕРИ ИЗМЕЂУ БУЏЕТСКИХ КОРИСНИКА НА ИСТОМ НИВОУ (2101 + 2102)</b>		
2101	781100	Трансфери између буџетских корисника на истом нивоу		
2102	781300	Трансфери између организација обавезног социјалног осигурања		
2103	790000	<b>ПРИХОДИ ИЗ БУЏЕТА (2104)</b>		
2104	791000	<b>ПРИХОДИ ИЗ БУЏЕТА (2105)</b>		
2105	791100	Приходи из буџета		
2106	800000	<b>ПРИМАЊА ОД ПРОДАЈЕ НЕФИНАНСИЈСКЕ ИМОВИНЕ (2107 + 2114 + 2121 + 2124)</b>	<b>2.702.989</b>	<b>2.053.402</b>
2107	810000	<b>ПРИМАЊА ОД ПРОДАЈЕ ОСНОВНИХ СРЕДСТАВА (2108 + 2110 + 2112)</b>	<b>251.928</b>	<b>182.357</b>
2108	811000	<b>ПРИМАЊА ОД ПРОДАЈЕ НЕПОКРЕТНОСТИ (2109)</b>	<b>251.404</b>	<b>182.099</b>
2109	811100	Примања од продаје непокретности	251.404	182.099
2110	812000	<b>ПРИМАЊА ОД ПРОДАЈЕ ПОКРЕТНЕ ИМОВИНЕ (2111)</b>	<b>524</b>	<b>258</b>
2111	812100	Примања од продаје покретне имовине	524	258
2112	813000	<b>ПРИМАЊА ОД ПРОДАЈЕ ОСТАЛИХ ОСНОВНИХ СРЕДСТАВА (2113)</b>		
2113	813100	Примања од продаје осталих основних средстава		
2114	820000	<b>ПРИМАЊА ОД ПРОДАЈЕ ЗАЛИХА (2115 + 2117 + 2119)</b>	<b>2.376</b>	<b>2.478</b>
2115	821000	<b>ПРИМАЊА ОД ПРОДАЈЕ РОБНИХ РЕЗЕРВИ (2116)</b>	<b>2.376</b>	<b>2.471</b>
2116	821100	Примања од продаје робних резерви	2.376	2.471
2117	822000	<b>ПРИМАЊА ОД ПРОДАЈЕ ЗАЛИХА ПРОИЗВОДЊЕ (2118)</b>		<b>7</b>
2118	822100	Примања од продаје залиха производње		7
2119	823000	<b>ПРИМАЊА ОД ПРОДАЈЕ РОБЕ ЗА ДАЉУ ПРОДАЈУ (2120)</b>		
2120	823100	Примања од продаје робе за даљу продају		
2121	830000	<b>ПРИМАЊА ОД ПРОДАЈЕ ДРАГОЦЕНОСТИ (2122)</b>		
2122	831000	<b>ПРИМАЊА ОД ПРОДАЈЕ ДРАГОЦЕНОСТИ (2123)</b>		
2123	831100	Примања од продаје драгоцености		
2124	840000	<b>ПРИМАЊА ОД ПРОДАЈЕ ПРИРОДНЕ ИМОВИНЕ (2125 + 2127 + 2129)</b>	<b>2.448.685</b>	<b>1.868.567</b>
2125	841000	<b>ПРИМАЊА ОД ПРОДАЈЕ ЗЕМЉИШТА (2126)</b>	<b>2.448.685</b>	<b>1.868.567</b>
2126	841100	Примања од продаје земљишта	2.448.685	1.868.567
2127	842000	<b>ПРИМАЊА ОД ПРОДАЈЕ ПОДЗЕМНИХ БЛАГА (2128)</b>		

Ознака ОП	Број конта	Опис	Износ	
			Претходна година	Текућа година
1	2	3	4	5
2128	842100	Примања од продаје подземних блага		
<b>2129</b>	<b>843000</b>	<b>ПРИМАЊА ОД ПРОДАЈЕ ШУМА И ВОДА (2130)</b>		
2130	843100	Примања од продаје шума и вода		
<b>2131</b>		<b>ТЕКУЋИ РАСХОДИ И ИЗДАЦИ ЗА НЕФИНАНСИЈСКУ ИМОВИНУ (2132 + 2300)</b>	<b>26.212.754</b>	<b>29.924.090</b>
<b>2132</b>	<b>400000</b>	<b>ТЕКУЋИ РАСХОДИ (2133 + 2155 + 2200 + 2215 + 2239 + 2252 + 2268 + 2283)</b>	<b>21.168.119</b>	<b>23.202.336</b>
<b>2133</b>	<b>410000</b>	<b>РАСХОДИ ЗА ЗАПОСЛЕНЕ (2134 + 2136 + 2140 + 2142 + 2147 + 2149 + 2151 + 2153)</b>	<b>4.336.924</b>	<b>4.650.371</b>
<b>2134</b>	<b>411000</b>	<b>ПЛАТЕ, ДОДАЦИ И НАКНАДЕ ЗАПОСЛЕНИХ (ЗАРАДЕ) (2135)</b>	<b>3.340.654</b>	<b>3.602.332</b>
2135	411100	Плате, додаци и накнаде запослених	3.340.654	3.602.332
<b>2136</b>	<b>412000</b>	<b>СОЦИЈАЛНИ ДОПРИНОСИ НА ТЕРЕТ ПОСЛОДАВЦА (од 2137 до 2139)</b>	<b>556.242</b>	<b>599.750</b>
2137	412100	Допринос за пензијско и инвалидско осигурање	384.191	414.276
2138	412200	Допринос за здравствено осигурање	172.051	185.474
2139	412300	Допринос за незапосленост		
<b>2140</b>	<b>413000</b>	<b>НАКНАДЕ У НАТУРИ (2141)</b>	<b>59.520</b>	<b>58.689</b>
2141	413100	Накнаде у природи	59.520	58.689
<b>2142</b>	<b>414000</b>	<b>СОЦИЈАЛНА ДАВАЊА ЗАПОСЛЕНИМА (од 2143 до 2146)</b>	<b>214.669</b>	<b>230.085</b>
2143	414100	Исплата накнада за време одсуствовања с посла на терет фондова		569
2144	414200	Расходи за образовање деце запослених		
2145	414300	Отпремнице и помоћи	28.076	32.182
2146	414400	Помоћ у медицинском лечењу запосленог или чланова уже породице и друге помоћи запосленом	186.593	197.334
<b>2147</b>	<b>415000</b>	<b>НАКНАДЕ ТРОШКОВА ЗА ЗАПОСЛЕНЕ (2148)</b>	<b>74.972</b>	<b>80.845</b>
2148	415100	Накнаде трошкова за запослене	74.972	80.845
<b>2149</b>	<b>416000</b>	<b>НАГРАДЕ ЗАПОСЛЕНИМА И ОСТАЛИ ПОСЕБНИ РАСХОДИ (2150)</b>	<b>90.867</b>	<b>78.670</b>
2150	416100	Награде запосленима и остали посебни расходи	90.867	78.670
<b>2151</b>	<b>417000</b>	<b>ПОСЛАНИЧКИ ДОДАТАК (2152)</b>		
2152	417100	Посланички додатак		
<b>2153</b>	<b>418000</b>	<b>СУДИЈСКИ ДОДАТАК (2154)</b>		
2154	418100	Судијски додатак		
<b>2155</b>	<b>420000</b>	<b>КОРИШЋЕЊЕ УСЛУГА И РОБА (2156 + 2164 + 2170 + 2179 + 2187 + 2190)</b>	<b>6.106.337</b>	<b>7.442.015</b>
<b>2156</b>	<b>421000</b>	<b>СТАЉНИ ТРОШКОВИ (од 2157 до 2163)</b>	<b>1.109.752</b>	<b>1.240.871</b>
2157	421100	Трошкови платног промета и банкарских услуга	23.136	26.956
2158	421200	Енергетске услуге	529.780	589.436
2159	421300	Комуналне услуге	351.596	415.235
2160	421400	Услуге комуникација	60.145	68.201
2161	421500	Трошкови осигурања	70.394	69.695
2162	421600	Закуп имовине и опреме	34.357	51.289
2163	421900	Остали трошкови	31.344	20.059
<b>2164</b>	<b>422000</b>	<b>ТРОШКОВИ ПУТОВАЊА (од 2165 до 2169)</b>	<b>7.574</b>	<b>15.554</b>
2165	422100	Трошкови службених путовања у земљи	5.891	11.207
2166	422200	Трошкови службених путовања у иностранство	1.125	3.815
2167	422300	Трошкови путовања у оквиру редовног рада	45	36
2168	422400	Трошкови путовања ученика	79	67
2169	422900	Остали трошкови транспорта	434	429
<b>2170</b>	<b>423000</b>	<b>УСЛУГЕ ПО УГОВОРУ (од 2171 до 2178)</b>	<b>1.105.674</b>	<b>1.313.613</b>
2171	423100	Административне услуге	23.630	23.503
2172	423200	Компјутерске услуге	20.284	22.586
2173	423300	Услуге образовања и усавршавања запослених	6.597	26.046
2174	423400	Услуге информисања	69.897	98.695
2175	423500	Стручне услуге	364.098	504.503
2176	423600	Услуге за домаћинство и угоститељство	5.392	7.962
2177	423700	Репрезентација	14.083	17.027
2178	423900	Остале опште услуге	601.693	613.291
<b>2179</b>	<b>424000</b>	<b>СПЕЦИЈАЛИЗОВАНЕ УСЛУГЕ (од 2180 до 2186)</b>	<b>2.640.712</b>	<b>2.145.994</b>
2180	424100	Пољопривредне услуге	134.812	138.635
2181	424200	Услуге образовања, културе и спорта	268.211	459.123

Ознака ОП	Број конта	Опис	Износ	
			Претходна година	Текућа година
1	2	3	4	5
2182	424300	Медицинске услуге	12.754	14.602
2183	424400	Услуге одржавања аутопутева		
2184	424500	Услуге одржавања националних паркова и природних површина		
2185	424600	Услуге очувања животне средине, науке и геодетске услуге	211.699	255.112
2186	424900	Остале специјализоване услуге	2.013.236	1.278.522
<b>2187</b>	<b>425000</b>	<b>ТЕКУЋЕ ПОПРАВКЕ И ОДРЖАВАЊЕ (УСЛУГЕ И МАТЕРИЈАЛИ) (2188 + 2189)</b>	<b>687.385</b>	<b>2.064.913</b>
2188	425100	Текуће поправке и одржавање зграда и објеката	614.589	1.961.902
2189	425200	Текуће поправке и одржавање опреме	72.796	103.011
<b>2190</b>	<b>426000</b>	<b>МАТЕРИЈАЛ (од 2191 до 2199)</b>	<b>564.240</b>	<b>661.070</b>
2191	426100	Административни материјал	70.802	94.535
2192	426200	Материјали за пољопривреду		
2193	426300	Материјали за образовање и усавршавање запослених	13.152	10.891
2194	426400	Материјали за саобраћај	20.965	26.951
2195	426500	Материјали за очување животне средине и науку		50
2196	426600	Материјали за образовање, културу и спорт	40.149	49.515
2197	426700	Медицински и лабораторијски материјали		
2198	426800	Материјали за одржавање хигијене и угоститељство	323.309	435.075
2199	426900	Материјали за посебне намене	95.863	44.053
<b>2200</b>	<b>430000</b>	<b>АМОРТИЗАЦИЈА И УПОТРЕБА СРЕДСТАВА ЗА РАД (2201 + 2205 + 2207 + 2209 + 2213)</b>		
<b>2201</b>	<b>431000</b>	<b>АМОРТИЗАЦИЈА НЕКРЕТНИНА И ОПРЕМЕ (од 2202 до 2204)</b>		
2202	431100	Амортизација зграда и грађевинских објеката		
2203	431200	Амортизација опреме		
2204	431300	Амортизација осталих некретнина и опреме		
<b>2205</b>	<b>432000</b>	<b>АМОРТИЗАЦИЈА КУЛТИВИСАНЕ ОПРЕМЕ (од 2206)</b>		
2206	432100	Амортизација култивисане опреме		
<b>2207</b>	<b>433000</b>	<b>УПОТРЕБА ДРАГОЦЕНОСТИ (2208)</b>		
2208	433100	Употреба драгоцености		
<b>2209</b>	<b>434000</b>	<b>УПОТРЕБА ПРИРОДНЕ ИМОВИНЕ (од 2210 до 2212)</b>		
2210	434100	Употреба земљишта		
2211	434200	Употреба подземног блага		
2212	434300	Употреба шума и вода		
<b>2213</b>	<b>435000</b>	<b>АМОРТИЗАЦИЈА НЕМАТЕРИЈАЛНЕ ИМОВИНЕ (од 2214)</b>		
2214	435100	Амортизација нематеријалне имовине		
<b>2215</b>	<b>440000</b>	<b>ОТПЛАТА КАМАТА И ПРАТЕЋИ ТРОШКОВИ ЗАДУЖИВАЊА (2216 + 2226 + 2233 + 2235)</b>	<b>113.641</b>	<b>91.946</b>
<b>2216</b>	<b>441000</b>	<b>ОТПЛАТЕ ДОМАЋИХ КАМАТА (од 2217 до 2225)</b>	<b>71.407</b>	<b>52.365</b>
2217	441100	Отплата камата на домаће хартије од вредности	71.407	52.365
2218	441200	Отплата камата осталим нивоима власти		
2219	441300	Отплата камата домаћим јавним финансијским институцијама		
2220	441400	Отплата камата домаћим пословним банкама		
2221	441500	Отплата камата осталим домаћим кредиторима		
2222	441600	Отплата камата домаћинствима у земљи		
2223	441700	Отплата камата на домаће финансијске деривате		
2224	441800	Отплата камата на домаће менице		
2225	441900	Финансијске промене на финансијским лизинзима		
<b>2226</b>	<b>442000</b>	<b>ОТПЛАТА СТРАНИХ КАМАТА (од 2227 до 2232)</b>		
2227	442100	Отплата камата на хартије од вредности емитоване на иностраном финансијском тржишту		
2228	442200	Отплата камата страним владама		
2229	442300	Отплата камата мултилатералним институцијама		
2230	442400	Отплата камата страним пословним банкама		
2231	442500	Отплата камата осталим страним кредиторима		
2232	442600	Отплата камата на стране финансијске деривате		
<b>2233</b>	<b>443000</b>	<b>ОТПЛАТА КАМАТА ПО ГАРАНЦИЈАМА (2234)</b>		
2234	443100	Отплата камата по гаранцијама		
<b>2235</b>	<b>444000</b>	<b>ПРАТЕЋИ ТРОШКОВИ ЗАДУЖИВАЊА (од 2236 до 2238)</b>	<b>42.234</b>	<b>39.581</b>
2236	444100	Негативне курсне разлике	41.745	39.578
2237	444200	Казне за кашњење	489	3

Ознака ОП	Број конта	Опис	Износ	
			Претходна година	Текућа година
1	2	3	4	5
2238	444300	Остали пратећи трошкови задуживања		
<b>2239</b>	<b>450000</b>	<b>СУБВЕНЦИЈЕ (2240 + 2243 + 2246 + 2249)</b>	<b>3.855.672</b>	<b>2.889.438</b>
<b>2240</b>	<b>451000</b>	<b>СУБВЕНЦИЈЕ ЈАВНИМ НЕФИНАНСИЈСКИМ ПРЕДУЗЕЋИМА И ОРГАНИЗАЦИЈАМА (2241 + 2242)</b>	<b>3.776.552</b>	<b>2.734.176</b>
2241	451100	Текуће субвенције јавним нефинансијским предузећима и организацијама	1.334.575	1.238.334
2242	451200	Капиталне субвенције јавним нефинансијским предузећима и организацијама	2.441.977	1.495.842
<b>2243</b>	<b>452000</b>	<b>СУБВЕНЦИЈЕ ПРИВАТНИМ ФИНАНСИЈСКИМ ИНСТИТУЦИЈАМА (2244 + 2245)</b>		
2244	452100	Текуће субвенције приватним финансијским институцијама		
2245	452200	Капиталне субвенције приватним финансијским институцијама		
<b>2246</b>	<b>453000</b>	<b>СУБВЕНЦИЈЕ ЈАВНИМ ФИНАНСИЈСКИМ ИНСТИТУЦИЈАМА (2247 + 2248)</b>		
2247	453100	Текуће субвенције јавним финансијским институцијама		
2248	453200	Капиталне субвенције јавним финансијским институцијама		
<b>2249</b>	<b>454000</b>	<b>СУБВЕНЦИЈЕ ПРИВАТНИМ ПРЕДУЗЕЋИМА (2250 + 2251)</b>	<b>79.120</b>	<b>155.262</b>
2250	454100	Текуће субвенције приватним предузећима	79.120	155.262
2251	454200	Капиталне субвенције приватним предузећима		
<b>2252</b>	<b>460000</b>	<b>ДОНАЦИЈЕ, ДОТАЦИЈЕ И ТРАНСФЕРИ (2253 + 2256 + 2259 + 2262 + 2265)</b>	<b>3.876.723</b>	<b>4.658.152</b>
<b>2253</b>	<b>461000</b>	<b>ДОНАЦИЈЕ СТРАНИМ ВЛАДАМА (2254 + 2255)</b>		
2254	461100	Текуће донације страним владама		
2255	461200	Капиталне донације страним владама		
<b>2256</b>	<b>462000</b>	<b>ДОТАЦИЈЕ МЕЂУНАРОДНИМ ОРГАНИЗАЦИЈАМА (2257 + 2258)</b>	<b>1.178</b>	<b>902</b>
2257	462100	Текуће донације међународним организацијама	1.178	902
2258	462200	Капиталне донације међународним организацијама		
<b>2259</b>	<b>463000</b>	<b>ТРАНСФЕРИ ОСТАЛИМ НИВОИМА ВЛАСТИ (2260 + 2261)</b>	<b>2.649.799</b>	<b>2.901.898</b>
2260	463100	Текући трансфери осталим нивоима власти	1.802.235	2.074.732
2261	463200	Капитални трансфери осталим нивоима власти	847.564	827.166
<b>2262</b>	<b>464000</b>	<b>ДОТАЦИЈЕ ОРГАНИЗАЦИЈАМА ОБАВЕЗНОГ СОЦИЈАЛНОГ ОСИГУРАЊА (2263 + 2264)</b>	<b>512.433</b>	<b>525.748</b>
2263	464100	Текуће донације организацијама обавезног социјалног осигурања	491.189	349.672
2264	464200	Капиталне донације организацијама обавезног социјалног осигурања	21.244	176.076
<b>2265</b>	<b>465000</b>	<b>ОСТАЛЕ ДОТАЦИЈЕ И ТРАНСФЕРИ (2266 + 2267)</b>	<b>713.313</b>	<b>1.229.604</b>
2266	465100	Остале текуће донације и трансфери	587.091	943.604
2267	465200	Остале капиталне донације и трансфери	126.222	286.000
<b>2268</b>	<b>470000</b>	<b>СОЦИЈАЛНО ОСИГУРАЊЕ И СОЦИЈАЛНА ЗАШТИТА (2269 + 2273)</b>	<b>917.141</b>	<b>1.355.187</b>
<b>2269</b>	<b>471000</b>	<b>ПРАВА ИЗ СОЦИЈАЛНОГ ОСИГУРАЊА (ОРГАНИЗАЦИЈЕ ОБАВЕЗНОГ СОЦИЈАЛНОГ ОСИГУРАЊА) (од 2270 до 2272)</b>		
2270	471100	Права из социјалног осигурања која се исплаћују непосредно домаћинствима		
2271	471200	Права из социјалног осигурања која се исплаћују непосредно пружаоцима услуга		
2272	471900	Трансфери другим организацијама обавезног социјалног осигурања за допринос за осигурање		
<b>2273</b>	<b>472000</b>	<b>НАКНАДЕ ЗА СОЦИЈАЛНУ ЗАШТИТУ ИЗ БУЏЕТА (од 2274 до 2282)</b>	<b>917.141</b>	<b>1.355.187</b>
2274	472100	Накнаде из буџета у случају болести и инвалидности		236.160
2275	472200	Накнаде из буџета за породилско одсуство		
2276	472300	Накнаде из буџета за децу и породицу	869.632	1.012.924
2277	472400	Накнаде из буџета за случај незапослености		
2278	472500	Старосне и породичне пензије из буџета		
2279	472600	Накнаде из буџета у случају смрти	30.856	99.493
2280	472700	Накнаде из буџета за образовање, културу, науку и спорт		
2281	472800	Накнаде из буџета за становање и живот	16.653	6.610
2282	472900	Остале накнаде из буџета		

Ознака ОП	Број конта	Опис	Износ	
			Претходна година	Текућа година
1	2	3	4	5
2283	480000	<b>ОСТАЛИ РАСХОДИ (2284 + 2287 + 2291 + 2293 + 2296 + 2298)</b>	1.961.681	2.115.227
2284	481000	<b>ДОТАЦИЈЕ НЕВЛАДИНИМ ОРГАНИЗАЦИЈАМА (2285 + 2286)</b>	1.197.208	1.314.045
2285	481100	Дотације непрофитним организацијама које пружају помоћ домаћинствима	56.359	56.074
2286	481900	Дотације осталим непрофитним институцијама	1.140.849	1.257.971
2287	482000	<b>ПОРЕЗИ, ОБАВЕЗНЕ ТАКСЕ, КАЗНЕ, ПЕНАЛИ И КАМАТЕ (од 2288 до 2290)</b>	135.212	115.141
2288	482100	Остали порези	132.756	113.185
2289	482200	Обавезне таксе	2.456	1.940
2290	482300	Новчане казне, пенали и камате		16
2291	483000	<b>НОВЧАНЕ КАЗНЕ И ПЕНАЛИ ПО РЕШЕЊУ СУДОВА (2292)</b>	402.619	301.228
2292	483100	Новчане казне и пенали по решењу судова	402.619	301.228
2293	484000	<b>НАКНАДА ШТЕТЕ ЗА ПОВРЕДЕ ИЛИ ШТЕТУ НАСТАЛУ УСЛЕД ЕЛЕМЕНТАРНИХ НЕПОГОДА ИЛИ ДРУГИХ ПРИРОДНИХ УЗРОКА (2294 + 2295)</b>		
2294	484100	Накнада штете за повреде или штету услед елементарних непогода		
2295	484200	Накнада штете од дивљачи		
2296	485000	<b>НАКНАДА ШТЕТЕ ЗА ПОВРЕДЕ ИЛИ ШТЕТУ НАНЕТУ ОД СТРАНЕ ДРЖАВНИХ ОРГАНА (2297)</b>	226.642	384.813
2297	485100	Накнада штете за повреде или штету нанету од стране државних органа	226.642	384.813
2298	489000	<b>РАСХОДИ КОЈИ СЕ ФИНАНСИРАЈУ ИЗ СРЕДСТАВА ЗА РЕАЛИЗАЦИЈУ НАЦИОНАЛНОГ ИНВЕСТИЦИОНОГ ПЛАНА (2299)</b>		
2299	489100	Расходи који се финансирају из средстава за реализацију националног инвестиционог плана		
2300	500000	<b>ИЗДАЦИ ЗА НЕФИНАНСИЈСКУ ИМОВИНУ (2301 + 2323 + 2332 + 2335 + 2343)</b>	5.044.635	6.721.754
2301	510000	<b>ОСНОВНА СРЕДСТВА (2302 + 2307 + 2317 + 2319 + 2321)</b>	3.547.005	5.465.559
2302	511000	<b>ЗГРАДЕ И ГРАЂЕВИНСКИ ОБЈЕКТИ (од 2303 до 2306)</b>	3.183.020	4.807.512
2303	511100	Куповина зграда и објеката		10.495
2304	511200	Изградња зграда и објеката	2.422.372	4.096.129
2305	511300	Капитално одржавање зграда и објеката	568.907	457.259
2306	511400	Пројектно планирање	191.741	243.629
2307	512000	<b>МАШИНЕ И ОПРЕМА (од 2308 до 2316)</b>	174.544	255.300
2308	512100	Опрема за саобраћај		10.962
2309	512200	Административна опрема	120.133	195.954
2310	512300	Опрема за пољопривреду		
2311	512400	Опрема за заштиту животне средине		
2312	512500	Медицинска и лабораторијска опрема	166	1.099
2313	512600	Опрема за образовање, науку, културу и спорт	37.614	30.330
2314	512700	Опрема за војску		
2315	512800	Опрема за јавну безбедност	15.960	8.467
2316	512900	Опрема за производњу, моторна, непокретна и немоторна опрема	671	8.488
2317	513000	<b>ОСТАЛЕ НЕКРЕТНИНЕ И ОПРЕМА (2318)</b>	93.074	282.603
2318	513100	Остале некретнине и опрема	93.074	282.603
2319	514000	<b>КУЛТИВИСАНА ИМОВИНА (2320)</b>		
2320	514100	Култивисана имовина		
2321	515000	<b>НЕМАТЕРИЈАЛНА ИМОВИНА (2322)</b>	96.367	120.144
2322	515100	Нематеријална имовина	96.367	120.144
2323	520000	<b>ЗАЛИХЕ (2324 + 2326 + 2330)</b>	37.071	11.344
2324	521000	<b>РОБНЕ РЕЗЕРВЕ (2325)</b>	37.071	11.344
2325	521100	Робне резерве	37.071	11.344
2326	522000	<b>ЗАЛИХЕ ПРОИЗВОДЊЕ (од 2327 до 2329)</b>		
2327	522100	Залихе материјала		
2328	522200	Залихе недовршене производње		
2329	522300	Залихе готових производа		
2330	523000	<b>ЗАЛИХЕ РОБЕ ЗА ДАЉУ ПРОДАЈУ (2331)</b>		
2331	523100	Залихе робе за даљу продају		

Ознака ОП	Број конта	Опис	Износ	
			Претходна година	Текућа година
1	2	3	4	5
2332	530000	ДРАГОЦЕНОСТИ (2333)		
2333	531000	ДРАГОЦЕНОСТИ (2334)		
2334	531100	Драгоцености		
2335	540000	ПРИРОДНА ИМОВИНА (2336 + 2338 + 2340)	1.460.559	1.244.851
2336	541000	ЗЕМЉИШТЕ (2337)	1.460.559	1.244.851
2337	541100	Земљиште	1.460.559	1.244.851
2338	542000	РУДНА БОГАТСТВА (2339)		
2339	542100	Копови		
2340	543000	ШУМЕ И ВОДЕ (2341 + 2342)		
2341	543100	Шуме		
2342	543200	Воде		
2343	550000	НЕФИНАНСИЈСКА ИМОВИНА КОЈА СЕ ФИНАНСИРА ИЗ СРЕДСТАВА ЗА РЕАЛИЗАЦИЈУ НАЦИОНАЛНОГ ИНВЕСТИЦИОНОГ ПЛАНА (2344)		
2344	551000	НЕФИНАНСИЈСКА ИМОВИНА КОЈА СЕ ФИНАНСИРА ИЗ СРЕДСТАВА ЗА РЕАЛИЗАЦИЈУ НАЦИОНАЛНОГ ИНВЕСТИЦИОНОГ ПЛАНА (2345)		
2345	551100	Нефинансијска имовина која се финансира из средстава за реализацију националног инвестиционог плана		
2346		Вишак прихода и примања - буџетски суфицит (2001 - 2131)		187.948
2347		Мањак прихода и примања - буџетски дефицит (2131 - 2001)	726.300	
2348		КОРИГОВАЊЕ ВИШКА, ОДНОСНО МАЊКА ПРИХОДА И ПРИМАЊА (од 2349 до 2353)	4.098.952	3.272.549
2349		Део нераспоређеног вишка прихода и примања из ранијих година који је коришћен за покриће расхода и издатака текуће године	4.088.952	3.270.522
2350		Део повчанних средстава амортизације који је коришћен за набавку нефинансијске имовине		451
2351		Део пренетих неутрошених средстава из ранијих година коришћен за покриће расхода и издатака текуће године		891
2352		Износ расхода и издатака за нефинансијску имовину, финансираних из кредита		
2353		Износ приватизационих примања и примања од отплате датих кредита коришћен за покриће расхода и издатака текуће године	10.000	685
2354		ПОКРИЋЕ ИЗВРШЕНИХ ИЗДАТАКА ИЗ ТЕКУЋИХ ПРИХОДА И ПРИМАЊА (2355 + 2356)	307.126	307.126
2355		Утрошена средства текућих прихода и примања од продаје нефинансијске имовине за отплату обавеза по кредитима	307.126	307.126
2356		Утрошена средства текућих прихода и примања од продаје нефинансијске имовине за набавку финансијске имовине		
2357	321121	ВИШАК ПРИХОДА И ПРИМАЊА – СУФИЦИТ (2346 + 2348 - 2347 - 2354) > 0	3.065.526	3.153.371
2358	321122	МАЊАК ПРИХОДА И ПРИМАЊА – ДЕФИЦИТ (2347 + 2354 - 2346 - 2348) > 0		
2359		ВИШАК ПРИХОДА И ПРИМАЊА – СУФИЦИТ (ЗА ПРЕНОС У НАРЕДНУ ГОДИНУ) (2360 + 2361 = 2357)	3.830.905	3.153.371
2360		Део вишка прихода и примања намесниски одређен за наредну годину	223.284	281.056
2361		Нераспоређени део вишка прихода и примања за пренос у наредну годину	3.607.621	2.872.315

Датум 20.04.2022. године

Лице одговорно за попуњавање обрасца

Gospova Tošić

Digitally signed by Gospova Tošić  
Date: 2022.04.20 14:51:26 +0200

Милан Бурић  
ESUFL001608318  
667

Наредбодавац

Digitally signed by Милан Бурић  
ESUFL001608318  
Date: 2022.04.28 13:29:56  
11274

	03654		45700		
Врста посла	Јединствени број КБС		Седиште УТ	Надлежни директни	

НАЗИВ КОРИСНИКА БУЏЕТСКИХ СРЕДСТАВА  
GRAD NOVI SAD-BUDŽET

ИЗВРШЕЊЕ БУЏЕТА РЕПУБЛИКЕ СРБИЈЕ

СЕДИШТЕ: NOVI SAD

МАТИЧНИ БРОЈ: 08965498

ПИБ: 109924914

НАЗИВ НАДЛЕЖНОГ ДИРЕКТНОГ КОРИСНИКА БУЏЕТСКИХ СРЕДСТАВА

ИЗВЕШТАЈ О КАПИТАЛНИМ ИЗДАЦИМА И ПРИМАЊИМА

у периоду од 01.01.2021. године до 31.12.2021. године

(У хиљадама динара)

Ознака ОП	Број кошта	Опис	Износ	
			Претходна година	Текућа година
1	2	3	4	5
3001		ПРИМАЊА (3002 + 3027)	2.721.404	2.055.555
3002	800000	ПРИМАЊА ОД ПРОДАЈЕ НЕФИНАНСИЈСКЕ ИМОВИНЕ (3003 + 3010 + 3017 + 3020)	2.702.989	2.053.402
3003	810000	ПРИМАЊА ОД ПРОДАЈЕ ОСНОВНИХ СРЕДСТАВА (3004 + 3006 + 3008)	251.928	182.357
3004	811000	ПРИМАЊА ОД ПРОДАЈЕ НЕПОКРЕТНОСТИ (3005)	251.404	182.099
3005	811100	Примања од продаје непокретности	251.404	182.099
3006	812000	ПРИМАЊА ОД ПРОДАЈЕ ПОКРЕТНЕ ИМОВИНЕ (3007)	524	258
3007	812100	Примања од продаје покретне имовине	524	258
3008	813000	ПРИМАЊА ОД ПРОДАЈЕ ОСТАЛИХ ОСНОВНИХ СРЕДСТАВА (3009)		
3009	813100	Примања од продаје осталих основних средстава		
3010	820000	ПРИМАЊА ОД ПРОДАЈЕ ЗАЛИХА (3011 + 3013 + 3015)	2.376	2.478
3011	821000	ПРИМАЊА ОД ПРОДАЈЕ РОБНИХ РЕЗЕРВИ (3012)	2.376	2.471
3012	821100	Примања од продаје робних резерви	2.376	2.471
3013	822000	ПРИМАЊА ОД ПРОДАЈЕ ЗАЛИХА ПРОИЗВОДЊЕ (3014)		7
3014	822100	Примања од продаје залиха производње		7
3015	823000	ПРИМАЊА ОД ПРОДАЈЕ РОБЕ ЗА ДАЉУ ПРОДАЈУ (3016)		
3016	823100	Примања од продаје робе за даљу продају		
3017	830000	ПРИМАЊА ОД ПРОДАЈЕ ДРАГОЦЕНОСТИ (3018)		
3018	831000	ПРИМАЊА ОД ПРОДАЈЕ ДРАГОЦЕНОСТИ (3019)		
3019	831100	Примања од продаје драгоцености		
3020	840000	ПРИМАЊА ОД ПРОДАЈЕ ПРИРОДНЕ ИМОВИНЕ (3021 + 3023 + 3025)	2.448.685	1.868.567
3021	841000	ПРИМАЊА ОД ПРОДАЈЕ ЗЕМЉИШТА (3022)	2.448.685	1.868.567
3022	841100	Примања од продаје земљишта	2.448.685	1.868.567
3023	842000	ПРИМАЊА ОД ПРОДАЈЕ ПОДЗЕМНИХ БЛАГА (3024)		
3024	842100	Примања од продаје подземних блага		
3025	843000	ПРИМАЊА ОД ПРОДАЈЕ ШУМА И ВОДА (3026)		
3026	843100	Примања од продаје шума и вода		
3027	900000	ПРИМАЊА ОД ЗАДУЖИВАЊА И ПРОДАЈЕ ФИНАНСИЈСКЕ ИМОВИНЕ (3028 + 3047)	18.415	2.153
3028	910000	ПРИМАЊА ОД ЗАДУЖИВАЊА (3029 + 3039)		
3029	911000	ПРИМАЊА ОД ДОМАЊИХ ЗАДУЖИВАЊА (од 3030 до 3038)		
3030	911100	Примања од емитовања домаћих хартија од вредности, изузев акција		
3031	911200	Примања од задуживања од осталих нивоа власти		
3032	911300	Примања од задуживања од јавних финансијских институција у земљи		



Ознака ОП	Број конта	Опис	Износ	
			Претходна година	Текућа година
1	2	3	4	5
3033	911400	Примања од задуживања од пословних банака у земљи		
3034	911500	Примања од задуживања од осталих поверилаца у земљи		
3035	911600	Примања од задуживања од домаћинстава у земљи		
3036	911700	Примања од домаћих финансијских деривата		
3037	911800	Примања од домаћих меница		
3038	911900	Исправка унутрашњег дуга		
3039	912000	<b>ПРИМАЊА ОД ИНОСТРАНОГ ЗАДУЖИВАЊА (од 3040 до 3046)</b>		
3040	912100	Примања од смитовања хартија од вредности, изузев акција, на иностраном финансијском тржишту		
3041	912200	Примања од задуживања од иностраних држава		
3042	912300	Примања од задуживања од мултилатералних институција		
3043	912400	Примања од задуживања од иностраних пословних банака		
3044	912500	Примања од задуживања од осталих иностраних новчиљаца		
3045	912600	Примања од иностраних финансијских деривата		
3046	912900	Исправка спољног дуга		
3047	920000	<b>ПРИМАЊА ОД ПРОДАЈЕ ФИНАНСИЈСКЕ ИМОВИНЕ (3048 + 3058)</b>	18.415	2.153
3048	921000	<b>ПРИМАЊА ОД ПРОДАЈЕ ДОМАЋЕ ФИНАНСИЈСКЕ ИМОВИНЕ (од 3049 до 3057)</b>	18.415	2.153
3049	921100	Примања од продаје домаћих хартија од вредности, изузев акција		
3050	921200	Примања од отплате кредита датих осталим нивоима власти		
3051	921300	Примања од отплате кредита датих домаћим јавним финансијским институцијама		
3052	921400	Примања од отплате кредита датих домаћим пословним банкама		
3053	921500	Примања од отплате кредита датих домаћим јавним нефинансијским институцијама		
3054	921600	Примања од отплате кредита датих физичким лицима и домаћинствима у земљи	953	817
3055	921700	Примања од отплате кредита датих удружењима грађана у земљи		
3056	921800	Примања од отплате кредита датих нефинансијским приватним предузећима у земљи		
3057	921900	Примања од продаје домаћих акција и осталог капитала	17.462	1.336
3058	922000	<b>ПРИМАЊА ОД ПРОДАЈЕ СТРАНЕ ФИНАНСИЈСКЕ ИМОВИНЕ (од 3059 до 3066)</b>		
3059	922100	Примања од продаје страних хартија од вредности, изузев акција		
3060	922200	Примања од отплате кредита датих страним владама		
3061	922300	Примања од отплате кредита датих међународним организацијама		
3062	922400	Примања од отплате кредита датих страним пословним банкама		
3063	922500	Примања од отплате кредита датих страним нефинансијским институцијама		
3064	922600	Примања од отплате кредита датих страним невладиним организацијама		
3065	922700	Примања од продаје страних акција и осталог капитала		
3066	922800	Примања од продаје стране валуте		
3067		<b>ИЗДАЦИ (3068 + 3114)</b>	5.351.761	7.028.880
3068	500000	<b>ИЗДАЦИ ЗА НЕФИНАНСИЈСКУ ИМОВИНУ (3069 + 3091 + 3100 + 3103 + 3111)</b>	5.044.635	6.721.754
3069	510000	<b>ОСНОВНА СРЕДСТВА (3070 + 3075 + 3085 + 3087 + 3089)</b>	3.547.005	5.465.559
3070	511000	<b>ЗГРАДЕ И ГРАЂЕВИНСКИ ОБЈЕКТИ (од 3071 до 3074)</b>	3.183.020	4.807.512
3071	511100	Куповина зграда и објеката		10.495
3072	511200	Изградња зграда и објеката	2.422.372	4.096.129
3073	511300	Капитално одржавање зграда и објеката	568.907	457.259
3074	511400	Пројектно планирање	191.741	243.629
3075	512000	<b>МАШИНЕ И ОПРЕМА (од 3076 до 3084)</b>	174.544	255.300
3076	512100	Опрема за саобраћај		10.962
3077	512200	Административна опрема	120.133	195.954
3078	512300	Опрема за пољопривреду		
3079	512400	Опрема за заштиту животне средине		

Ознака ОП	Број конта	Опис	Износ	
			Претходна година	Текућа година
1	2	3	4	5
3080	512500	Медицинска и лабораторијска опрема	166	1.099
3081	512600	Опрема за образовање, културу и спорт	37.614	30.330
3082	512700	Опрема за војску		
3083	512800	Опрема за јавну безбедност	15.960	8.467
3084	512900	Опрема за производњу, моторна, непокретна и немоторна опрема	671	8.488
<b>3085</b>	<b>513000</b>	<b>ОСТАЛЕ НЕКРЕТНИНЕ И ОПРЕМА (3086)</b>	<b>93.074</b>	<b>282.603</b>
3086	513100	Остале некретнине и опрема	93.074	282.603
<b>3087</b>	<b>514000</b>	<b>КУЛТИВИСАНА ИМОВИНА (3088)</b>		
3088	514100	Култивисана имовина		
<b>3089</b>	<b>515000</b>	<b>НЕМАТЕРИЈАЛНА ИМОВИНА (3090)</b>	<b>96.367</b>	<b>120.144</b>
3090	515100	Нематеријална имовина	96.367	120.144
<b>3091</b>	<b>520000</b>	<b>ЗАЛИХЕ (3092 + 3094 + 3098)</b>	<b>37.071</b>	<b>11.344</b>
<b>3092</b>	<b>521000</b>	<b>РОБНЕ РЕЗЕРВЕ (3093)</b>	<b>37.071</b>	<b>11.344</b>
3093	521100	Робне резерве	37.071	11.344
<b>3094</b>	<b>522000</b>	<b>ЗАЛИХЕ ПРОИЗВОДЊЕ (од 3095 до 3097)</b>		
3095	522100	Залихе материјала		
3096	522200	Залихе недовршене производње		
3097	522300	Залихе готових производа		
<b>3098</b>	<b>523000</b>	<b>ЗАЛИХЕ РОБЕ ЗА ДАЉУ ПРОДАЈУ (3099)</b>		
3099	523100	Залихе робе за даљу продају		
<b>3100</b>	<b>530000</b>	<b>ДРАГОЦЕНОСТИ (3101)</b>		
<b>3101</b>	<b>531000</b>	<b>ДРАГОЦЕНОСТИ (3102)</b>		
3102	531100	Драгоцености		
<b>3103</b>	<b>540000</b>	<b>ПРИРОДНА ИМОВИНА (3104 + 3106 + 3108)</b>	<b>1.460.559</b>	<b>1.244.851</b>
<b>3104</b>	<b>541000</b>	<b>ЗЕМЉИШТЕ (3105)</b>	<b>1.460.559</b>	<b>1.244.851</b>
3105	541100	Земљиште	1.460.559	1.244.851
<b>3106</b>	<b>542000</b>	<b>РУДНА БОГАТСТВА (3107)</b>		
3107	542100	Копови		
<b>3108</b>	<b>543000</b>	<b>ШУМЕ И ВОДЕ (3109 + 3110)</b>		
3109	543100	Шуме		
3110	543200	Воде		
<b>3111</b>	<b>550000</b>	<b>НЕФИНАНСИЈСКА ИМОВИНА КОЈА СЕ ФИНАНСИРА ИЗ СРЕДСТАВА ЗА РЕАЛИЗАЦИЈУ НАЦИОНАЛНОГ ИНВЕСТИЦИОНОГ ПЛАНА (3112)</b>		
<b>3112</b>	<b>551000</b>	<b>НЕФИНАНСИЈСКА ИМОВИНА КОЈА СЕ ФИНАНСИРА ИЗ СРЕДСТАВА ЗА РЕАЛИЗАЦИЈУ НАЦИОНАЛНОГ ИНВЕСТИЦИОНОГ ПЛАНА (3113)</b>		
3113	551100	Нефинансијска имовина која се финансира из средстава за реализацију националног инвестиционог плана		
<b>3114</b>	<b>600000</b>	<b>ИЗДАЦИ ЗА ОТПЛАТУ ГЛАВНИЦЕ И НАБАВКУ ФИНАНСИЈСКЕ ИМОВИНЕ (3115 + 3140)</b>	<b>307.126</b>	<b>307.126</b>
<b>3115</b>	<b>610000</b>	<b>ОТПЛАТА ГЛАВНИЦЕ (3116 + 3126 + 3134 + 3136 + 3138)</b>	<b>307.126</b>	<b>307.126</b>
<b>3116</b>	<b>611000</b>	<b>ОТПЛАТА ГЛАВНИЦЕ ДОМАЊИМ КРЕДИТОРИМА (од 3117 до 3125)</b>	<b>307.126</b>	<b>307.126</b>
3117	611100	Отплата главнице умањена за дисконт на домаће хартије од вредности, изузев акција	307.126	307.126
3118	611200	Отплата главнице осталим нивоима власти		
3119	611300	Отплата главнице домаћим јавним финансијским институцијама		
3120	611400	Отплата главнице домаћим пословним банкама		
3121	611500	Отплата главнице осталим домаћим кредиторима		
3122	611600	Отплата главнице домаћинствима у зсмљи		
3123	611700	Отплата главнице на домаће финансијске деривате		
3124	611800	Отплата домаћих меница		
3125	611900	Исправка унутрашњег дуга		
<b>3126</b>	<b>612000</b>	<b>ОТПЛАТА ГЛАВНИЦЕ СТРАНИМ КРЕДИТОРИМА (од 3127 до 3133)</b>		
3127	612100	Отплата главнице умањена за дисконт на хартије од вредности, изузев акција, емитоване на иностраном финансијском тржишту		
3128	612200	Отплата главнице страним владама		
3129	612300	Отплата главнице мултилатералним институцијама		
3130	612400	Отплата главнице страним пословним банкама		

Ознака ОП	Број кошта	Опис	Износ	
			Претходна година	Текућа година
1	2	3	4	5
3131	612500	Отплата главнице осталим страним кредиторима		
3132	612600	Отплата главнице на стране финансијске деривате		
3133	612900	Исправка спољног дуга		
3134	613000	<b>ОТПЛАТА ГЛАВНИЦЕ ПО ГАРАНЦИЈАМА (3135)</b>		
3135	613100	Отплата главнице по гаранцијама		
3136	614000	<b>ОТПЛАТА ГЛАВНИЦЕ ЗА ФИНАНСИЈСКИ ЛИЗИНГ (3137)</b>		
3137	614100	Отплата главнице за финансијски лизинг		
3138	615000	<b>ОТПЛАТА ГАРАНЦИЈА ПО КОМЕРЦИЈАЛНИМ ТРАНСАКЦИЈАМА (3139)</b>		
3139	615100	Отплата гаранција по комерцијалним трансакцијама		
3140	620000	<b>НАБАВКА ФИНАНСИЈСКЕ ИМОВИНЕ (3141 + 3151 + 3160)</b>		
3141	621000	<b>НАБАВКА ДОМАЋЕ ФИНАНСИЈСКЕ ИМОВИНЕ (од 3142 до 3150)</b>		
3142	621100	Набавка домаћих хартија од вредности, изузев акција		
3143	621200	Кредити осталим нивоима власти		
3144	621300	Кредити домаћим јавним финансијским институцијама		
3145	621400	Кредити домаћим пословним банкама		
3146	621500	Кредити домаћим нефинансијским јавним институцијама		
3147	621600	Кредити физичким лицима и домаћинствима у земљи		
3148	621700	Кредити невладиним организацијама у земљи		
3149	621800	Кредити домаћим нефинансијским приватним предузећима		
3150	621900	Набавка домаћих акција и осталог капитала		
3151	622000	<b>НАБАВКА СТРАНЕ ФИНАНСИЈСКЕ ИМОВИНЕ (од 3152 до 3159)</b>		
3152	622100	Набавка страних хартија од вредности, изузев акција		
3153	622200	Кредити страним владама		
3154	622300	Кредити међународним организацијама		
3155	622400	Кредити страним пословним банкама		
3156	622500	Кредити страним нефинансијским институцијама		
3157	622600	Кредити страним невладиним организацијама		
3158	622700	Набавка страних акција и осталог капитала		
3159	622800	Куповина стране валуте		
3160	623000	<b>НАБАВКА ФИНАНСИЈСКЕ ИМОВИНЕ КОЈА СЕ ФИНАНСИРА ИЗ СРЕДСТАВА ЗА РЕАЛИЗАЦИЈУ НАЦИОНАЛНОГ ИНВЕСТИЦИОНОГ ПЛАНА (3161)</b>		
3161	623100	Набавка финансијске имовине која се финансира из средстава за реализацију националног инвестиционог плана		
3162		<b>ВИШАК ПРИМАЊА (3001 – 3067) &gt; 0</b>		
3163		<b>МАЊАК ПРИМАЊА (3067 – 3001) &gt; 0</b>	2.630.357	4.973.325

Датум 20.04.2022. године

Лице одговорно за попуњавање обрасца

**Gospova Tošić** Digitally signed by Gospova Tošić  
Date: 2022.04.20 14:52:09 +02'00'

Милан Ђурић  
ESUFL001608  
318667  
Date: 2022.04.28  
13:28:51 +02'00'

	03654		45700		
Врста посла	Јединствени број КБС		Седиште УТ	Надлежни директни	

НАЗИВ КОРИСНИКА БУЏЕТСКИХ СРЕДСТАВА  
GRAD NOVI SAD-BUDŽET

ИЗВРШЕЊЕ БУЏЕТА РЕПУБЛИКЕ СРБИЈЕ

СЕДИШТЕ: NOVI SAD

МАТИЧНИ БРОЈ: 08965498

ПИБ: 109924914

НАЗИВ НАДЛЕЖНОГ ДИРЕКТНОГ КОРИСНИКА БУЏЕТСКИХ СРЕДСТАВА

ИЗВЕШТАЈ О НОВЧАНИМ ТОКОВИМА  
у периоду од 01.01.2021. године до 31.12.2021. године

(У хиљадама динара)

Ознака ОП	Број конта	Опис	Износ	
			Претходна година	Текућа година
1	2	3	4	5
4001		Н О В Ч А Н И П Р И Л И В И (4002 + 4106 + 4131)	25.504.869	30.114.191
4002	700000	ТЕКУЋИ ПРИХОДИ (4003 + 4047 + 4057 + 4069 + 4094 + 4099 + 4103)	22.783.465	28.058.636
4003	710000	ПОРЕЗИ (4004 + 4008 + 4010 + 4017 + 4023 + 4030 + 4033 + 4040)	16.082.461	19.499.031
4004	711000	ПОРЕЗ НА ДОХОДАК, ДОБИТ И КАПИТАЛНЕ ДОБИТКЕ (од 4005 до 4007)	10.719.688	13.461.528
4005	711100	Порези на доходак и капиталне добитке које плаћају физичка лица	10.719.688	13.461.528
4006	711200	Порези на добит и капиталне добитке које плаћају предузећа и друга правна лица		
4007	711300	Порези на доходак, добит и капиталне добитке који се не могу разврстати између физичких и правних лица		
4008	712000	ПОРЕЗ НА ФОНД ЗАРАДА (4009)		47
4009	712100	Порез на фонд зарада		47
4010	713000	ПОРЕЗ НА ИМОВИНУ (од 4011 до 4016)	4.468.580	5.037.882
4011	713100	Периодични порези на непокретности	3.409.093	3.839.073
4012	713200	Периодични порези на нето имовину		
4013	713300	Порези на заоставштину, наслеђе и поклон	39.463	63.199
4014	713400	Порези на финансијске и капиталне трансакције	1.019.952	1.135.600
4015	713500	Други једнократни порези на имовину		
4016	713600	Други периодични порези на имовину	72	10
4017	714000	ПОРЕЗ НА ДОБРА И УСЛУГЕ (од 4018 до 4022)	622.871	670.280
4018	714100	Општи порези на добра и услуге		
4019	714300	Добит фискалних монопола		
4020	714400	Порези на појединачне услуге	1.686	8.759
4021	714500	Порези, таксе и накнаде на употребу добара, на дозволу да се добра употребљавају или делатности обављају	621.185	661.521
4022	714600	Други порези на добра и услуге		
4023	715000	ПОРЕЗ НА МЕЂУНАРОДНУ ТРГОВИНУ И ТРАНСАКЦИЈЕ (од 4024 до 4029)		
4024	715100	Царине и друге увозне дажбине		
4025	715200	Порези на извоз		
4026	715300	Добит извозних или увозних монопола		
4027	715400	Добит по основу разлике између куповног и продајног девизног курса		
4028	715500	Порези на продају или куповину девиза		
4029	715600	Други порези на међународну трговину и трансакције		
4030	716000	ДРУГИ ПОРЕЗИ (4031 + 4032)	271.322	329.294
4031	716100	Други порези које искључиво плаћају предузећа, односно предузетници	271.322	329.294

Ознака ОП	Број конта	Опис	Износ	
			Претходна година	Текућа година
1	2	3	4	5
4032	716200	Други порези које плаћају остала лица или који се не могу идентификовати		
<b>4033</b>	<b>717000</b>	<b>АКЦИЗЕ (од 4034 до 4039)</b>		
4034	717100	Акцизе на деривате нафте		
4035	717200	Акцизе на дуванске прерађевине		
4036	717300	Акцизе на алкохолна пића		
4037	717400	Акцизе на освежавајућа безалкохолна пића		
4038	717500	Акцизе на кафу		
4039	717600	Друге акцизе		
<b>4040</b>	<b>719000</b>	<b>ЈЕДНОКРАТНИ ПОРЕЗ НА ЕКСТРА ПРОФИТ И ЕКСТРА ИМОВИНУ СТЕЧЕНУ КОРИШЋЕЊЕМ ПОСЕБНИХ ПОГОДНОСТИ (од 4041 до 4046)</b>		
4041	719100	Порез на доходак, добит и капиталну добит на терет физичких лица		
4042	719200	Порез на доходак, добит и капиталну добит на терет предузећа и осталих правних лица		
4043	719300	Порез на доходак, добит и капиталну добит нераспоредив између физичких и правних лица		
4044	719400	Остали једнократни порези на имовину		
4045	719500	Остали порези које плаћају искључиво предузећа и предузетници		
4046	719600	Остали порези које плаћају друга или неидентификована лица		
<b>4047</b>	<b>720000</b>	<b>СОЦИЈАЛНИ ДОПРИНОСИ (4048 + 4053)</b>		
<b>4048</b>	<b>721000</b>	<b>ДОПРИНОСИ ЗА СОЦИЈАЛНО ОСИГУРАЊЕ (од 4049 до 4052)</b>		
4049	721100	Доприноси за социјално осигурање на терет запослених		
4050	721200	Доприноси за социјално осигурање на терет послодавца		
4051	721300	Доприноси за социјално осигурање лица која обављају самосталну делатност и незапослених лица		
4052	721400	Доприноси за социјално осигурање који се не могу разврстати		
<b>4053</b>	<b>722000</b>	<b>ОСТАЛИ СОЦИЈАЛНИ ДОПРИНОСИ (од 4054 до 4056)</b>		
4054	722100	Социјални доприноси на терет осигураника		
4055	722200	Социјални доприноси на терет послодавца		
4056	722300	Импутирани социјални доприноси		
<b>4057</b>	<b>730000</b>	<b>ДОНАЦИЈЕ, ПОМОЋИ И ТРАНСФЕРИ (4058 + 4061 + 4066)</b>	<b>2.287.552</b>	<b>2.719.683</b>
<b>4058</b>	<b>731000</b>	<b>ДОНАЦИЈЕ ОД ИНОСТРАНИХ ДРЖАВА (од 4059 + 4060)</b>	<b>6.315</b>	<b>995</b>
4059	731100	Текуће донације од иностраних држава	6.202	927
4060	731200	Капиталне донације од иностраних држава	113	68
<b>4061</b>	<b>732000</b>	<b>ДОНАЦИЈЕ И ПОМОЋИ ОД МЕЂУНАРОДНИХ ОРГАНИЗАЦИЈА (од 4062 до 4065)</b>	<b>20.172</b>	<b>4.807</b>
4062	732100	Текуће донације од међународних организација	1.344	2.633
4063	732200	Капиталне донације од међународних организација		47
4064	732300	Текуће помоћи од ЕУ	17.927	2.127
4065	732400	Капиталне помоћи од ЕУ	901	
<b>4066</b>	<b>733000</b>	<b>ТРАНСФЕРИ ОД ДРУГИХ НИВОА ВЛАСТИ (4067 + 4068)</b>	<b>2.261.065</b>	<b>2.713.881</b>
4067	733100	Текући трансфери од других нивоа власти	1.696.521	2.139.079
4068	733200	Капитални трансфери од других нивоа власти	564.544	574.802
<b>4069</b>	<b>740000</b>	<b>ДРУГИ ПРИХОДИ (4070 + 4077 + 4082 + 4089 + 4092)</b>	<b>4.350.752</b>	<b>5.786.618</b>
<b>4070</b>	<b>741000</b>	<b>ПРИХОДИ ОД ИМОВИНЕ (од 4071 до 4076)</b>	<b>2.935.108</b>	<b>4.054.651</b>
4071	741100	Кamate	66.582	94.335
4072	741200	Дивиденде		
4073	741300	Повлачење прихода од квази корпорација		
4074	741400	Приход од имовине који припада имаоцима полиса осигурања	183	347
4075	741500	Закуп непронзведене имовине	2.868.343	3.959.969
4076	741600	Финансијске промене на финансијским лизинзима		
<b>4077</b>	<b>742000</b>	<b>ПРИХОДИ ОД ПРОДАЈЕ ДОБАРА И УСЛУГА (од 4078 до 4081)</b>	<b>1.113.562</b>	<b>1.402.587</b>
4078	742100	Приходи од продаје добара и услуга или закупа од стране тржишних организација	889.412	1.212.972
4079	742200	Таксе и накнаде	188.096	153.018
4080	742300	Споредне продаје добара и услуга које врше државне нетржишне јединице	36.054	36.597
4081	742400	Импутирани продаје добара и услуга		

Ознака ОП	Број конта	Опис	Износ	
			Претходна година 4	Текућа година 5
4082	743000	<b>НОВЧАНЕ КАЗНЕ И ОДУЗЕТА ИМОВИНСКА КОРИСТ (од 4083 до 4088)</b>	147.822	169.060
4083	743100	Приходи од новчаних казни за кривична дела		
4084	743200	Приходи од новчаних казни за привредне преступе		
4085	743300	Приходи од новчаних казни за прекршаје	147.632	164.411
4086	743400	Приходи од пенала		
4087	743500	Приходи од одузете имовинске користи		
4088	743900	Остале новчане казне, пенали и приходи од одузете имовинске користи	190	4.649
4089	744000	<b>ДОБРОВОЉНИ ТРАНСФЕРИ ОД ФИЗИЧКИХ И ПРАВНИХ ЛИЦА (4090 + 4091)</b>	63.531	1.079
4090	744100	Текући добровољни трансфери од физичких и правних лица	63.531	1.079
4091	744200	Капитални добровољни трансфери од физичких и правних лица		
4092	745000	<b>МЕШОВИТИ И НЕОДРЕЂЕНИ ПРИХОДИ (4093)</b>	90.729	159.241
4093	745100	Мешовити и неодређени приходи	90.729	159.241
4094	770000	<b>МЕМОРАНДУМСКЕ СТАВКЕ ЗА РЕФУНДАЦИЈУ РАСХОДА (4095 + 4097)</b>	62.700	53.304
4095	771000	<b>МЕМОРАНДУМСКЕ СТАВКЕ ЗА РЕФУНДАЦИЈУ РАСХОДА (4096)</b>	156	457
4096	771100	Меморандумске ставке за рефундацију расхода	156	457
4097	772000	<b>МЕМОРАНДУМСКЕ СТАВКЕ ЗА РЕФУНДАЦИЈУ РАСХОДА ИЗ ПРЕТХОДНЕ ГОДИНЕ (4098)</b>	62.544	52.847
4098	772100	Меморандумске ставке за рефундацију расхода из претходне године	62.544	52.847
4099	780000	<b>ТРАНСФЕРИ ИЗМЕЂУ БУЏЕТСКИХ КОРИСНИКА НА ИСТОМ НИВОУ (4100)</b>		
4100	781000	<b>ТРАНСФЕРИ ИЗМЕЂУ БУЏЕТСКИХ КОРИСНИКА НА ИСТОМ НИВОУ (4101 + 4102)</b>		
4101	781100	Трансфери између буџетских корисника на истом нивоу		
4102	781300	Трансфери између организација обавезног социјалног осигурања		
4103	790000	<b>ПРИХОДИ ИЗ БУЏЕТА (4104)</b>		
4104	791000	<b>ПРИХОДИ ИЗ БУЏЕТА (4105)</b>		
4105	791100	Приходи из буџета		
4106	800000	<b>ПРИМАЊА ОД ПРОДАЈЕ НЕФИНАНСИЈСКЕ ИМОВИНЕ (4107 + 4114 + 4121 + 4124)</b>	2.702.989	2.053.402
4107	810000	<b>ПРИМАЊА ОД ПРОДАЈЕ ОСНОВНИХ СРЕДСТАВА (4108 + 4110 + 4112)</b>	251.928	182.357
4108	811000	<b>ПРИМАЊА ОД ПРОДАЈЕ НЕПОКРЕТНОСТИ (4109)</b>	251.404	182.099
4109	811100	Примања од продаје непокретности	251.404	182.099
4110	812000	<b>ПРИМАЊА ОД ПРОДАЈЕ ПОКРЕТНЕ ИМОВИНЕ (4111)</b>	524	258
4111	812100	Примања од продаје покретне имовине	524	258
4112	813000	<b>ПРИМАЊА ОД ПРОДАЈЕ ОСТАЛИХ ОСНОВНИХ СРЕДСТАВА (4113)</b>		
4113	813100	Примања од продаје осталих основних средстава		
4114	820000	<b>ПРИМАЊА ОД ПРОДАЈЕ ЗАЛИХА (4115 + 4117 + 4119)</b>	2.376	2.478
4115	821000	<b>ПРИМАЊА ОД ПРОДАЈЕ РОБНИХ РЕЗЕРВИ (4116)</b>	2.376	2.471
4116	821100	Примања од продаје робних резерви	2.376	2.471
4117	822000	<b>ПРИМАЊА ОД ПРОДАЈЕ ЗАЛИХА ПРОИЗВОДЊЕ (4118)</b>		7
4118	822100	Примања од продаје залиха производње		7
4119	823000	<b>ПРИМАЊА ОД ПРОДАЈЕ РОБЕ ЗА ДАЉУ ПРОДАЈУ (4120)</b>		
4120	823100	Примања од продаје робе за даљу продају		
4121	830000	<b>ПРИМАЊА ОД ПРОДАЈЕ ДРАГОЦЕНОСТИ (4122)</b>		
4122	831000	<b>ПРИМАЊА ОД ПРОДАЈЕ ДРАГОЦЕНОСТИ (4123)</b>		
4123	831100	Примања од продаје драгоцености		
4124	840000	<b>ПРИМАЊА ОД ПРОДАЈЕ ПРИРОДНЕ ИМОВИНЕ (4125 + 4127 + 4129)</b>	2.448.685	1.868.567
4125	841000	<b>ПРИМАЊА ОД ПРОДАЈЕ ЗЕМЉИШТА (4126)</b>	2.448.685	1.868.567
4126	841100	Примања од продаје земљишта	2.448.685	1.868.567
4127	842000	<b>ПРИМАЊА ОД ПРОДАЈЕ ПОДЗЕМНИХ БЛАГА (4128)</b>		
4128	842100	Примања од продаје подземних блага		
4129	843000	<b>ПРИМАЊА ОД ПРОДАЈЕ ШУМА И ВОДА (4130)</b>		
4130	843100	Примања од продаје шума и вода		

Ознака ОП	Број конта	Опис	Износ	
			Претходна година	Текућа година
1	2	3	4	5
4131	900000	<b>ПРИМАЊА ОД ЗАДУЖИВАЊА И ПРОДАЈЕ ФИНАНСИЈСКЕ ИМОВИНЕ (4132 + 4151)</b>	18.415	2.153
4132	910000	<b>ПРИМАЊА ОД ЗАДУЖИВАЊА (4133 + 4143)</b>		
4133	911000	<b>ПРИМАЊА ОД ДОМАЊИХ ЗАДУЖИВАЊА (од 4134 до 4142)</b>		
4134	911100	Примања од емитовања домаћих хартија од вредности, изузев акција		
4135	911200	Примања од задуживања од осталих нивоа власти		
4136	911300	Примања од задуживања од јавних финансијских институција у земљи		
4137	911400	Примања од задуживања од пословних банака у земљи		
4138	911500	Примања од задуживања од осталих поверилаца у земљи		
4139	911600	Примања од задуживања од домаћинстава у земљи		
4140	911700	Примања од домаћих финансијских деривата		
4141	911800	Примања од домаћих меница		
4142	911900	Исправка унутрашњег дуга		
4143	912000	<b>ПРИМАЊА ОД ИНОСТРАНОГ ЗАДУЖИВАЊА (од 4144 до 4150)</b>		
4144	912100	Примања од емитовања хартија од вредности, изузев акција, на иностраном финансијском тржишту		
4145	912200	Примања од задуживања од иностраних држава		
4146	912300	Примања од задуживања од мултилатералних институција		
4147	912400	Примања од задуживања од иностраних пословних банака		
4148	912500	Примања од задуживања од осталих иностраних поверилаца		
4149	912600	Примања од иностраних финансијских деривата		
4150	912900	Исправка спољног дуга		
4151	920000	<b>ПРИМАЊА ОД ПРОДАЈЕ ФИНАНСИЈСКЕ ИМОВИНЕ (4152 + 4162)</b>	18.415	2.153
4152	921000	<b>ПРИМАЊА ОД ПРОДАЈЕ ДОМАЋЕ ФИНАНСИЈСКЕ ИМОВИНЕ (од 4153 до 4161)</b>	18.415	2.153
4153	921100	Примања од продаје домаћих хартија од вредности, изузев акција		
4154	921200	Примања од отплате кредита датих осталим нивоима власти		
4155	921300	Примања од отплате кредита датих домаћим јавним финансијским институцијама		
4156	921400	Примања од отплате кредита датих домаћим пословним банкама		
4157	921500	Примања од отплате кредита датих домаћим јавним нефинансијским институцијама		
4158	921600	Примања од отплате кредита датих физичким лицима и домаћинствима у земљи	953	817
4159	921700	Примања од отплате кредита датих удружењима грађана у земљи		
4160	921800	Примања од отплате кредита датих нефинансијским приватним предузећима у земљи		
4161	921900	Примања од продаје домаћих акција и осталог капитала	17.462	1.336
4162	922000	<b>ПРИМАЊА ОД ПРОДАЈЕ СТРАНЕ ФИНАНСИЈСКЕ ИМОВИНЕ (од 4163 до 4170)</b>		
4163	922100	Примања од продаје страних хартија од вредности, изузев акција		
4164	922200	Примања од отплате кредита датих страним владама		
4165	922300	Примања од отплате кредита датих међународним организацијама		
4166	922400	Примања од отплате кредита датих страним пословним банкама		
4167	922500	Примања од отплате кредита датих страним нефинансијским институцијама		
4168	922600	Примања од отплате кредита датих страним невладиним организацијама		
4169	922700	Примања од продаје страних акција и осталог капитала		
4170	922800	Примања од продаје стране валуте		
4171		<b>НОВЧАНИ ОДЛИВИ (4172 + 4340 + 4386)</b>	26.519.880	30.231.216
4172	400000	<b>ТЕКУЋИ РАСХОДИ (4173 + 4195 + 4240 + 4255 + 4279 + 4292 + 4308 + 4323)</b>	21.168.119	23.202.336

Ознака ОП	Број конта	Опис	Износ	
			Претходна година	Текућа година
1	2	3	4	5
4173	410000	РАСХОДИ ЗА ЗАПОСЛЕНЕ (4174 + 4176 + 4180 + 4182 + 4187 + 4189 + 4191 + 4193)	4.336.924	4.650.371
4174	411000	ПЛАТЕ, ДОДАЦИ И НАКНАДЕ ЗАПОСЛЕНИХ (ЗАРАДЕ) (4175)	3.340.654	3.602.332
4175	411100	Плате, додаци и накнаде запослених	3.340.654	3.602.332
4176	412000	СОЦИЈАЛНИ ДОПРИНОСИ НА ТЕРЕТ ПОСЛОДАВЦА (од 4177 до 4179)	556.242	599.750
4177	412100	Допринос за пензијско и инвалидско осигурање	384.191	414.276
4178	412200	Допринос за здравствено осигурање	172.051	185.474
4179	412300	Допринос за незапосленост		
4180	413000	НАКНАДЕ У НАТУРИ (4181)	59.520	58.689
4181	413100	Накнаде у натури	59.520	58.689
4182	414000	СОЦИЈАЛНА ДАВАЊА ЗАПОСЛЕНИМА (од 4183 до 4186)	214.669	230.085
4183	414100	Исплата накнада за време одсуствовања с посла на терет фондова		569
4184	414200	Расходи за образовање деце запослених		
4185	414300	Отпремнине и помоћи	28.076	32.182
4186	414400	Помоћ у медицинском лечењу запосленог или чланова уже породице и друге помоћи запосленом	186.593	197.334
4187	415000	НАКНАДЕ ТРОШКОВА ЗА ЗАПОСЛЕНЕ (4188)	74.972	80.845
4188	415100	Накнаде трошкова за запослене	74.972	80.845
4189	416000	НАГРАДЕ ЗАПОСЛЕНИМА И ОСТАЛИ ПОСЕБНИ РАСХОДИ (4190)	90.867	78.670
4190	416100	Награде запосленима и остали посебни расходи	90.867	78.670
4191	417000	ПОСЛАНИЧКИ ДОДАТАК (4192)		
4192	417100	Посланички додатак		
4193	418000	СУДИЈСКИ ДОДАТАК (4194)		
4194	418100	Судијски додатак		
4195	420000	КОРИШЋЕЊЕ УСЛУГА И РОБА (4196 + 4204 + 4210 + 4219 + 4227 + 4230)	6.106.337	7.442.015
4196	421000	СТАЛНИ ТРОШКОВИ (од 4197 до 4203)	1.100.752	1.240.871
4197	421100	Трошкови платног промета и банкарских услуга	23.136	26.956
4198	421200	Енергетске услуге	529.780	589.436
4199	421300	Комуналне услуге	351.596	415.235
4200	421400	Услуге комуникација	60.145	68.201
4201	421500	Трошкови осигурања	70.394	69.695
4202	421600	Закуп имовине и опреме	34.357	51.289
4203	421900	Остали трошкови	31.344	20.059
4204	422000	ТРОШКОВИ ПУТОВАЊА (од 4205 до 4209)	7.574	15.554
4205	422100	Трошкови службених путовања у земљи	5.891	11.207
4206	422200	Трошкови службених путовања у иностранство	1.125	3.815
4207	422300	Трошкови путовања у оквиру редовног рада	45	36
4208	422400	Трошкови путовања ученика	79	67
4209	422900	Остали трошкови транспорта	434	429
4210	423000	УСЛУГЕ ПО УГОВОРУ (од 4211 до 4218)	1.105.674	1.313.613
4211	423100	Административне услуге	23.630	23.503
4212	423200	Компјутерске услуге	20.284	22.586
4213	423300	Услуге образовања и усавршавања запослених	6.597	26.046
4214	423400	Услуге информисања	69.897	98.695
4215	423500	Стручне услуге	364.098	504.503
4216	423600	Услуге за домаћинство и угоститељство	5.392	7.962
4217	423700	Репрезентација	14.083	17.027
4218	423900	Остале опште услуге	601.693	613.291
4219	424000	СПЕЦИЈАЛИЗОВАНЕ УСЛУГЕ (од 4220 до 4226)	2.640.712	2.145.994
4220	424100	Пољопривредне услуге	134.812	138.635
4221	424200	Услуге образовања, културе и спорта	268.211	459.123
4222	424300	Медицинске услуге	12.754	14.602
4223	424400	Услуге одржавања аутопутева		
4224	424500	Услуге одржавања националних паркова и природних површина		
4225	424600	Услуге очувања животне средине, науке и геодетске услуге	211.699	255.112
4226	424900	Остале специјализоване услуге	2.013.236	1.278.522



Ознака ОП	Број кошта	Опис	Износ	
			Претходна година	Текућа година
1	2	3	4	5
4227	425000	<b>ТЕКУЋЕ ПОПРАВКЕ И ОДРЖАВАЊЕ (УСЛУГЕ И МАТЕРИЈАЛИ) (4228 + 4229)</b>	687.385	2.064.913
4228	425100	Текуће поправке и одражавање зграда и објеката	614.589	1.961.902
4229	425200	Текуће поправке и одржавање опреме	72.796	103.011
4230	426000	<b>МАТЕРИЈАЛ (од 4231 до 4239)</b>	564.240	661.070
4231	426100	Административни материјал	70.802	94.535
4232	426200	Материјали за пољопривреду		
4233	426300	Материјали за образовање и усавршавање запослених	13.152	10.891
4234	426400	Материјали за саобраћај	20.965	26.951
4235	426500	Материјали за очување животне средине и науку		50
4236	426600	Материјали за образовање, културу и спорт	40.149	49.515
4237	426700	Медицински и лабораторијски материјали		
4238	426800	Материјали за одржавање хигијене и угоститељство	323.309	435.075
4239	426900	Материјали за посебне намене	95.863	44.053
4240	430000	<b>АМОРТИЗАЦИЈА И УПОТРЕБА СРЕДСТАВА ЗА РАД (4241 + 4245 + 4247 + 4249 + 4253)</b>		
4241	431000	<b>АМОРТИЗАЦИЈА НЕКРЕТНИНА И ОПРЕМЕ (од 4242 до 4244)</b>		
4242	431100	Амортизација зграда и грађевинских објеката		
4243	431200	Амортизација опреме		
4244	431300	Амортизација осталих некретнина и опреме		
4245	432000	<b>АМОРТИЗАЦИЈА КУЛТИВИСАНЕ ИМОВИНЕ (4246)</b>		
4246	432100	Амортизација култивисане имовине		
4247	433000	<b>УПОТРЕБА ДРАГОЦЕНОСТИ (4248)</b>		
4248	433100	Употреба драгоцености		
4249	434000	<b>УПОТРЕБА ПРИРОДНЕ ИМОВИНЕ (од 4250 до 4252)</b>		
4250	434100	Употреба земљишта		
4251	434200	Употреба подземног блага		
4252	434300	Употреба шума и вода		
4253	435000	<b>АМОРТИЗАЦИЈА НЕМАТЕРИЈАЛНЕ ИМОВИНЕ (4254)</b>		
4254	435100	Амортизација нематеријалне имовине		
4255	440000	<b>ОТПЛАТА КАМАТА И ПРАТЕЋИ ТРОШКОВИ ЗАДУЖИВАЊА (4256 + 4266 + 4273 + 4275)</b>	113.641	91.946
4256	441000	<b>ОТПЛАТА ДОМАЋИХ КАМАТА (од 4257 до 4265)</b>	71.407	52.365
4257	441100	Отплата камата на домаће хартије од вредности	71.407	52.365
4258	441200	Отплата камата осталим нивоима власти		
4259	441300	Отплата камата домаћим јавним финансијским институцијама		
4260	441400	Отплата камата домаћим пословним банкама		
4261	441500	Отплата камата осталим домаћим кредиторима		
4262	441600	Отплата камата домаћинствима у земљи		
4263	441700	Отплата камата на домаће финансијске деривате		
4264	441800	Отплата камата на домаће менице		
4265	441900	Финансијске промене на финансијским лизинзима		
4266	442000	<b>ОТПЛАТА СТРАНИХ КАМАТА (од 4267 до 4272)</b>		
4267	442100	Отплата камата на хартије од вредности емитоване на иностраном финансијском тржишту		
4268	442200	Отплата камата страним владама		
4269	442300	Отплата камата мултилатералним институцијама		
4270	442400	Отплата камата страним пословним банкама		
4271	442500	Отплата камата осталим страним кредиторима		
4272	442600	Отплата камата на стране финансијске деривате		
4273	443000	<b>ОТПЛАТА КАМАТА ПО ГАРАНЦИЈАМА (4274)</b>		
4274	443100	Отплата камата по гаранцијама		
4275	444000	<b>ПРАТЕЋИ ТРОШКОВИ ЗАДУЖИВАЊА (од 4276 до 4278)</b>	42.234	39.581
4276	444100	Негативне курсне разлике	41.745	39.578
4277	444200	Казне за кашњење	489	3
4278	444300	Остали пратећи трошкови задуживања		
4279	450000	<b>СУБВЕНЦИЈЕ (4280 + 4283 + 4286 + 4289)</b>	3.855.672	2.889.438
4280	451000	<b>СУБВЕНЦИЈЕ ЈАВНИМ НЕФИНАНСИЈСКИМ ПРЕДУЗЕЊИМА И ОРГАНИЗАЦИЈАМА (4281 + 4282)</b>	3.776.552	2.734.176
4281	451100	Текуће субвенције јавним нефинансијским предузећима и организацијама	1.334.575	1.238.334

Ознака ОП	Број конта	Опис	Износ	
			Претходна година	Текућа година
1	2	3	4	5
4282	451200	Капиталне субвенције јавним нефинансијским предузећима и организацијама	2.441.977	1.495.842
<b>4283</b>	<b>452000</b>	<b>СУБВЕНЦИЈЕ ПРИВАТНИМ ФИНАНСИЈСКИМ ИНСТИТУЦИЈАМА (4284 + 4285)</b>		
4284	452100	Текуће субвенције приватним финансијским институцијама		
4285	452200	Капиталне субвенције приватним финансијским институцијама		
<b>4286</b>	<b>453000</b>	<b>СУБВЕНЦИЈЕ ЈАВНИМ ФИНАНСИЈСКИМ ИНСТИТУЦИЈАМА (4287 + 4288)</b>		
4287	453100	Текуће субвенције јавним финансијским институцијама		
4288	453200	Капиталне субвенције јавним финансијским институцијама		
<b>4289</b>	<b>454000</b>	<b>СУБВЕНЦИЈЕ ПРИВАТНИМ ПРЕДУЗЕЋИМА (4290 + 4291)</b>	<b>79.120</b>	<b>155.262</b>
4290	454100	Текуће субвенције приватним предузећима	79.120	155.262
4291	454200	Капиталне субвенције приватним предузећима		
<b>4292</b>	<b>460000</b>	<b>ДОНАЦИЈЕ, ДОТАЦИЈЕ И ТРАНСФЕРИ (4293 + 4296 + 4299 + 4302 + 4305)</b>	<b>3.876.723</b>	<b>4.658.152</b>
<b>4293</b>	<b>461000</b>	<b>ДОНАЦИЈЕ СТРАНИМ ВЛАДАМА (4294 + 4295)</b>		
4294	461100	Текуће донације страним владама		
4295	461200	Капиталне донације страним владама		
<b>4296</b>	<b>462000</b>	<b>ДОТАЦИЈЕ МЕЂУНАРОДНИМ ОРГАНИЗАЦИЈАМА (4297 + 4298)</b>	<b>1.178</b>	<b>902</b>
4297	462100	Текуће донације међународним организацијама	1.178	902
4298	462200	Капиталне донације међународним организацијама		
<b>4299</b>	<b>463000</b>	<b>ТРАНСФЕРИ ОСТАЛИМ НИВОИМА ВЛАСТИ (4300 + 4301)</b>	<b>2.649.799</b>	<b>2.901.898</b>
4300	463100	Текући трансфери осталим нивоима власти	1.802.235	2.074.732
4301	463200	Капитални трансфери осталим нивоима власти	847.564	827.166
<b>4302</b>	<b>464000</b>	<b>ДОТАЦИЈЕ ОРГАНИЗАЦИЈАМА ОБАВЕЗНОГ СОЦИЈАЛНОГ ОСИГУРАЊА (4303 + 4304)</b>	<b>512.433</b>	<b>525.748</b>
4303	464100	Текуће донације организацијама обавезног социјалног осигурања	491.189	349.672
4304	464200	Капиталне донације организацијама обавезног социјалног осигурања	21.244	176.076
<b>4305</b>	<b>465000</b>	<b>ОСТАЛЕ ДОТАЦИЈЕ И ТРАНСФЕРИ (4306 + 4307)</b>	<b>713.313</b>	<b>1.229.604</b>
4306	465100	Остале текуће донације и трансфери	587.091	943.604
4307	465200	Остале капиталне донације и трансфери	126.222	286.000
<b>4308</b>	<b>470000</b>	<b>СОЦИЈАЛНО ОСИГУРАЊЕ И СОЦИЈАЛНА ЗАШТИТА (4309 + 4313)</b>	<b>917.141</b>	<b>1.355.187</b>
<b>4309</b>	<b>471000</b>	<b>ПРАВА ИЗ СОЦИЈАЛНОГ ОСИГУРАЊА (ОРГАНИЗАЦИЈЕ ОБАВЕЗНОГ СОЦИЈАЛНОГ ОСИГУРАЊА) (од 4310 до 4312)</b>		
4310	471100	Права из социјалног осигурања која се исплаћују непосредно домаћинствима		
4311	471200	Права из социјалног осигурања која се исплаћују непосредно пружаоцима услуга		
4312	471900	Трансфери другим организацијама обавезног социјалног осигурања за допринос за осигурање		
<b>4313</b>	<b>472000</b>	<b>НАКНАДЕ ЗА СОЦИЈАЛНУ ЗАШТИТУ ИЗ БУЏЕТА (од 4314 до 4322)</b>	<b>917.141</b>	<b>1.355.187</b>
4314	472100	Накнаде из буџета у случају болести и инвалидности		236.160
4315	472200	Накнаде из буџета за породично одсуство		
4316	472300	Накнаде из буџета за децу и породицу	869.632	1.012.924
4317	472400	Накнаде из буџета за случај незапослености		
4318	472500	Старосне и породичне пензије из буџета		
4319	472600	Накнаде из буџета у случају смрти	30.856	99.493
4320	472700	Накнаде из буџета за образовање, културу, науку и спорт		
4321	472800	Накнаде из буџета за становање и живот	16.653	6.610
4322	472900	Остале накнаде из буџета		
<b>4323</b>	<b>480000</b>	<b>ОСТАЛИ РАСХОДИ (4324 + 4327 + 4331 + 4333 + 4336 + 4338)</b>	<b>1.961.681</b>	<b>2.115.227</b>
<b>4324</b>	<b>481000</b>	<b>ДОТАЦИЈЕ НЕВЛАДИНИМ ОРГАНИЗАЦИЈАМА (4325 + 4326)</b>	<b>1.197.208</b>	<b>1.314.045</b>
4325	481100	Донације непрофитним организацијама које пружају помоћ домаћинствима	56.359	56.074
4326	481900	Донације осталим непрофитним институцијама	1.140.849	1.257.971

Ознака ОП	Број конта	Опис	Износ	
			Претходна година	Текућа година
1	2	3	4	5
4327	482000	<b>ПОРЕЗИ, ОБАВЕЗНЕ ТАКСЕ, КАЗНЕ, ПЕНАЛИ И КАМАТЕ (од 4328 до 4330)</b>	135.212	115.141
4328	482100	Остали порези	132.756	113.185
4329	482200	Обавезне таксе	2.456	1.940
4330	482300	Новчане казне, пенали и камате		16
4331	483000	<b>НОВЧАНЕ КАЗНЕ И ПЕНАЛИ ПО РЕШЕЊУ СУДОВА (4332)</b>	402.619	301.228
4332	483100	Новчане казне и пенали по решењу судова	402.619	301.228
4333	484000	<b>НАКНАДА ШТЕТЕ ЗА ПОВРЕДЕ ИЛИ ШТЕТУ НАСТАЛУ УСЛЕД ЕЛЕМЕНТАРНИХ НЕПОГОДА ИЛИ ДРУГИХ ПРИРОДНИХ УЗРОКА (4334 + 4335)</b>		
4334	484100	Накнада штете за повреде или штету услед елементарних непогода		
4335	484200	Накнада штете од дивљачи		
4336	485000	<b>НАКНАДА ШТЕТЕ ЗА ПОВРЕДЕ ИЛИ ШТЕТУ НАНЕТУ ОД СТРАНЕ ДРЖАВНИХ ОРГАНА (4337)</b>	226.642	384.813
4337	485100	Накнада штете за повреде или штету нанету од стране државних органа	226.642	384.813
4338	489000	<b>РАСХОДИ КОЈИ СЕ ФИНАНСИРАЈУ ИЗ СРЕДСТАВА ЗА РЕАЛИЗАЦИЈУ НАЦИОНАЛНОГ ИНВЕСТИЦИОНОГ ПЛАНА (4339)</b>		
4339	489100	Расходи који се финансирају из средстава за реализацију националног инвестиционог плана		
4340	500000	<b>ИЗДАЦИ ЗА НЕФИНАНСИЈСКУ ИМОВИНУ (4341 + 4363 + 4372 + 4375 + 4383)</b>	5.044.635	6.721.754
4341	510000	<b>ОСНОВНА СРЕДСТВА (4342 + 4347 + 4357 + 4359 + 4361)</b>	3.547.005	5.465.559
4342	511000	<b>ЗГРАДЕ И ГРАЂЕВИНСКИ ОБЈЕКТИ (од 4343 до 4346)</b>	3.183.020	4.807.512
4343	511100	Куповина зграда и објеката		10.495
4344	511200	Изградња зграда и објеката	2.422.372	4.096.129
4345	511300	Капитално одржавање зграда и објеката	568.907	457.259
4346	511400	Пројектно планирање	191.741	243.629
4347	512000	<b>МАШИНЕ И ОПРЕМА (од 4348 до 4356)</b>	174.544	255.300
4348	512100	Опрема за саобраћај		10.962
4349	512200	Административна опрема	120.133	195.954
4350	512300	Опрема за пољопривреду		
4351	512400	Опрема за заштиту животне средине		
4352	512500	Медицинска и лабораторијска опрема	166	1.099
4353	512600	Опрема за образовање, науку, културу и спорт	37.614	30.330
4354	512700	Опрема за војску		
4355	512800	Опрема за јавну безбедност	15.960	8.467
4356	512900	Опрема за производњу, моторна, непокретна и немоторна опрема	671	8.488
4357	513000	<b>ОСТАЛЕ НЕКРЕТНИНЕ И ОПРЕМА (4358)</b>	93.074	282.603
4358	513100	Остале некретнине и опрема	93.074	282.603
4359	514000	<b>КУЛТИВИСАНА ИМОВИНА (4360)</b>		
4360	514100	Култивисана имовина		
4361	515000	<b>НЕМАТЕРИЈАЛНА ИМОВИНА (4362)</b>	96.367	120.144
4362	515100	Нематеријална имовина	96.367	120.144
4363	520000	<b>ЗАЛИХЕ (4364 + 4366 + 4370)</b>	37.071	11.344
4364	521000	<b>РОБНЕ РЕЗЕРВЕ (4365)</b>	37.071	11.344
4365	521100	Робне резерве	37.071	11.344
4366	522000	<b>ЗАЛИХЕ ПРОИЗВОДЊЕ (од 4367 до 4369)</b>		
4367	522100	Залихе материјала		
4368	522200	Залихе недовршене производње		
4369	522300	Залихе готових производа		
4370	523000	<b>ЗАЛИХЕ РОБЕ ЗА ДАЉУ ПРОДАЈУ (4371)</b>		
4371	523100	Залихе робе за даљу продају		
4372	530000	<b>ДРАГОЦЕНОСТИ (4373)</b>		
4373	531000	<b>ДРАГОЦЕНОСТИ (4374)</b>		
4374	531100	Драгоцености		
4375	540000	<b>ПРИРОДНА ИМОВИНА (4376 + 4378 + 4380)</b>	1.460.559	1.244.851
4376	541000	<b>ЗЕМЉИШТЕ (4377)</b>	1.460.559	1.244.851
4377	541100	Земљиште	1.460.559	1.244.851
4378	542000	<b>РУДНА БОГАТСТВА (4379)</b>		

Ознака ОП	Број конта	Опис	Износ	
			Претходна година	Текућа година
1	2	3	4	5
4379	542100	Копови		
4380	543000	ШУМЕ И ВОДЕ (4381 + 4382)		
4381	543100	Шуме		
4382	543200	Воде		
4383	55000	НЕФИНАНСИЈСКА ИМОВИНА КОЈА СЕ ФИНАНСИРА ИЗ СРЕДСТАВА ЗА РЕАЛИЗАЦИЈУ НАЦИОНАЛНОГ ИНВЕСТИЦИОНОГ ПЛАНА (4384)		
4384	551000	НЕФИНАНСИЈСКА ИМОВИНА КОЈА СЕ ФИНАНСИРА ИЗ СРЕДСТАВА ЗА РЕАЛИЗАЦИЈУ НАЦИОНАЛНОГ ИНВЕСТИЦИОНОГ ПЛАНА (4385)		
4385	551100	Нефинансијска имовина која се финансира из средстава за реализацију националног инвестиционог плана		
4386	600000	ИЗДАЦИ ЗА ОТПЛАТУ ГЛАВНИЦЕ И НАБАВКУ ФИНАНСИЈСКЕ ИМОВИНЕ (4387 + 4412)	307.126	307.126
4387	610000	ОТПЛАТА ГЛАВНИЦЕ (4388 + 4398 + 4406 + 4408 + 4410)	307.126	307.126
4388	611000	ОТПЛАТА ГЛАВНИЦЕ ДОМАЋИМ КРЕДИТОРИМА (од 4389 до 4397)	307.126	307.126
4389	611100	Отплата главнице умањена за дисконт на домаће хартије од вредности, изузев акција	307.126	307.126
4390	611200	Отплата главнице осталим нивоима власти		
4391	611300	Отплата главнице домаћим јавним финансијским институцијама		
4392	611400	Отплата главнице домаћим пословним банкама		
4393	611500	Отплата главнице осталим домаћим кредиторима		
4394	611600	Отплата главнице домаћинствима у земљи		
4395	611700	Отплата главнице на домаће финансијске деривате		
4396	611800	Отплата домаћих меница		
4397	611900	Исправка унутрашњег дуга		
4398	612000	ОТПЛАТА ГЛАВНИЦЕ СТРАНИМ КРЕДИТОРИМА (од 4399 до 4405)		
4399	612100	Отплата главнице умањена за дисконт на хартије од вредности, изузев акција, емитоване на иностраном финансијском тржишту		
4400	612200	Отплата главнице страним владама		
4401	612300	Отплата главнице мултилатералним институцијама		
4402	612400	Отплата главнице страним пословним банкама		
4403	612500	Отплата главнице осталим страним кредиторима		
4404	612600	Отплата главнице на стране финансијске деривате		
4405	612900	Исправка спољног дуга		
4406	613000	ОТПЛАТА ГЛАВНИЦЕ ПО ГАРАНЦИЈАМА (4407)		
4407	613100	Отплата главнице по гаранцијама		
4408	614000	ОТПЛАТА ГЛАВНИЦЕ ЗА ФИНАНСИЈСКИ ЛИЗИНГ (4409)		
4409	614100	Отплата главнице за финансијски лизинг		
4410	615000	ОТПЛАТА ГАРАНЦИЈА ПО КОМЕРЦИЈАЛНИМ ТРАНСАКЦИЈАМА (4411)		
4411	615100	Отплата гаранција по комерцијалним трансакцијама		
4412	620000	НАБАВКА ФИНАНСИЈСКЕ ИМОВИНЕ (4413 + 4423 + 4432)		
4413	621000	НАБАВКА ДОМАЋЕ ФИНАНСИЈСКЕ ИМОВИНЕ (од 4414 до 4422)		
4414	621100	Набавка домаћих хартија од вредности, изузев акција		
4415	621200	Кредити осталим нивоима власти		
4416	621300	Кредити домаћим јавним финансијским институцијама		
4417	621400	Кредити домаћим пословним банкама		
4418	621500	Кредити домаћим нефинансијским јавним институцијама		
4419	621600	Кредити физичким лицима и домаћинствима у земљи		
4420	621700	Кредити невладиним организацијама у земљи		
4421	621800	Кредити домаћим нефинансијским приватним предузећима		
4422	621900	Набавка домаћих акција и осталог капитала		
4423	622000	НАБАВКА СТРАНЕ ФИНАНСИЈСКЕ ИМОВИНЕ (од 4424 до 4431)		
4424	622100	Набавка страних хартија од вредности, изузев акција		
4425	622200	Кредити страним владама		

Ознака ОП	Број конта	Опис	Износ	
			Претходна година	Текућа година
1	2	3	4	5
4426	622300	Кредити међународним организацијама		
4427	622400	Кредити страним пословним банкама		
4428	622500	Кредити страним нефинансијским институцијама		
4429	622600	Кредити страним невладиним организацијама		
4430	622700	Набавка страних акција и осталог капитала		
4431	622800	Куповина стране валуте		
4432	623000	НАБАВКА ФИНАНСИЈСКЕ ИМОВИНЕ КОЈА СЕ ФИНАНСИРА ИЗ СРЕДСТАВА ЗА РЕАЛИЗАЦИЈУ НАЦИОНАЛНОГ ИНВЕСТИЦИОНОГ ПЛАНА (4433)		
4433	623100	Набавка финансијске имовине која се финансира из средстава за реализацију националног инвестиционог плана		
4434		ВИШАК НОВЧАНИХ ПРИЛИВА (4001 – 4171) > 0		
4435		МАЉАК НОВЧАНИХ ПРИЛИВА (4171 – 4001) > 0	1.015.011	117.025
4436		САЛДО ГОТОВИНЕ НА ПОЧЕТКУ ГОДИНЕ	5.010.565	3.973.684
4437		КОРИГОВАНИ ПРИЛИВИ ЗА ПРИМЉЕНА СРЕДСТВА У ОБРАЧУНУ (4001 + 4438)	25.505.388	30.115.510
4438		Корекција новчаних прилива за наплаћена средства која се не евидентирају преко класа 700000, 800000 и 900000	519	1.319
4439		КОРИГОВАНИ ОДЛИВИ ЗА ИСПЛАЋЕНА СРЕДСТВА У ОБРАЧУНУ (4171 – 4440 + 4441)	26.542.269	33.784.286
4440		Корекција новчаних одлива за износ обрачунате амортизације књижене на терет сопствених прихода		
4441		Корекција новчаних одлива за износ плаћених расхода који се не евидентирају преко класа 400000, 500000 и 600000	22.389	3.553.070
4442		САЛДО ГОТОВИНЕ НА КРАЈУ ГОДИНЕ (4436 + 4437 – 4439)	3.973.684	304.908

Датум 20.04.2022. године

Лице одговорно за попуњавање обрасца

Gospova Tošić Digitally signed by Gospova Tošić  
Date: 2022.04.20 14:52:44 +02:00

Наредбодонад  
Милан Ђурић  
ESUFL001608318667  
18667  
Date: 2022.04.28  
13:27:39 +02:00

	03654		45700		
Врста посла	Јединствени број КБС		Седиште УТ	Надлежни директни	

НАЗИВ КОРИСНИКА БУЏЕТСКИХ СРЕДСТАВА  
GRAD NOVI SAD-BUDŽET

**ИЗВРШЕЊЕ БУЏЕТА РЕПУБЛИКЕ СРБИЈЕ**

СЕДИШТЕ: NOVI SAD

МАТИЧНИ БРОЈ: 08965498

ПИБ: 109924914

НАЗИВ НАДЛЕЖНОГ ДИРЕКТНОГ КОРИСНИКА БУЏЕТСКИХ СРЕДСТАВА

**ИЗВЕШТАЈ О ИЗВРШЕЊУ БУЏЕТА**  
у периоду од 01.01.2021. године до 31.12.2021. године

(У хиљадама динара)

Ознака ОП	Број конта	Опис	Износ планираних прихода и примања	Износ остварених прихода и примања						
				Укупно (од 6 до 11)	Приходи и примања из буџета				Из донација и помоћи	Из осталих извора
					Републике	Аутономне покрајне	Општине / града	ОССО		
1	2	3	4	5	6	7	8	9	10	11
5001		ТЕКУЋИ ПРИХОДИ И ПРИМАЊА ОД ПРОДАЈЕ НЕФИНАНСИЈСКЕ ИМОВИНЕ(5002 + 5106)	30.578.592	30.112.038	277.325	1.417.874	26.286.908		6.881	2.123.050
5002	700000	ТЕКУЋИ ПРИХОДИ (5003 + 5047 + 5057 + 5069 + 5094 + 5099 + 5103)	28.503.575	28.058.636	277.325	1.417.874	26.286.908		6.881	69.648
5003	710000	ПОРЕЗИ (5004 + 5008 + 5010 + 5017 + 5023 + 5030 + 5033 + 5040)	19.908.940	19.499.031			19.499.031			
5004	711000	ПОРЕЗ НА ДОХОДАК, ДОБИТ И КАПИТАЛНЕ ДОБИТКЕ (од 5005 до 5007)	13.312.848	13.461.528			13.461.528			
5005	711100	Порези на доходак и капиталне добитке које плаћају физичка лица	13.312.848	13.461.528			13.461.528			
5006	711200	Порези на добит и капиталне добитке које плаћају предузета и друга правна лица								
5007	711300	Порези на доходак, добит и капиталне добитке који се не могу разврстати између физичких и правних лица								
5008	712000	ПОРЕЗ НА ФОНД ЗАРАДА (5009)		47			47			
5009	712100	Порез на фонд зарада		47			47			
5010	713000	ПОРЕЗ НА ИМОВИНУ (од 5011 до 5016)	5.708.137	5.037.882			5.037.882			
5011	713100	Периодични порези на непокретности	4.458.935	3.839.073			3.839.073			
5012	713200	Периодични порези на нето имовину								
5013	713300	Порези на заоставштину, наслеђе и поклон	51.000	63.199			63.199			

Ознака ОП	Број конта	Опис	Износ планираних прихода и примања	Износ остварених прихода и примања						
				Укупно (од 6 до 11)	Приходи и примања из буџета				Из донација и помоћи	Из осталих извора
					Републике	Аутономне покрајине	Општине / града	ОССО		
1	2	3	4	5	6	7	8	9	10	11
5014	713400	Порези на финансијске и капиталне трансакције	1.198.200	1.135.600			1.135.600			
5015	713500	Други једнократни порези на имовину								
5016	713600	Други периодични порези на имовину	2	10			10			
<b>5017</b>	<b>714000</b>	<b>ПОРЕЗ НА ДОБРА И УСЛУГЕ (од 5018 до 5022)</b>	<b>580.755</b>	<b>670.280</b>			<b>670.280</b>			
5018	714100	Општи порези на добра и услуге								
5019	714300	Добит фискалних монопола								
5020	714400	Порези на појединачне услуге		8.759			8.759			
5021	714500	Порези, таксе и накнаде на употребу добара, на дозволу да се добра употребљавају или делатности обављају	580.755	661.521			661.521			
5022	714600	Други порези на добра и услуге								
<b>5023</b>	<b>715000</b>	<b>ПОРЕЗ НА МЕЂУНАРОДНУ ТРГОВИНУ И ТРАНСАКЦИЈЕ (од 5024 до 5029)</b>								
5024	715100	Царине и друге увозне дажбине								
5025	715200	Порези на извоз								
5026	715300	Добит извозних или увозних монопола								
5027	715400	Добит по основу разлике између куповног и продајног девизног курса								
5028	715500	Порези на продају или куповину девиза								
5029	715600	Други порези на међународну трговину и трансакције								
<b>5030</b>	<b>716000</b>	<b>ДРУГИ ПОРЕЗИ (5031 + 5032)</b>	<b>307.200</b>	<b>329.294</b>			<b>329.294</b>			
5031	716100	Други порези које искључиво плаћају предузећа, односно предузетници	307.200	329.294			329.294			
5032	716200	Други порези које плаћају остала лица или који се не могу идентификовати								
<b>5033</b>	<b>717000</b>	<b>АКЦИЗЕ (од 5034 до 5039)</b>								
5034	717100	Акцизе на деривате нафте								
5035	717200	Акцизе на дуванске прерађевине								
5036	717300	Акцизе на алкохолна пића								
5037	717400	Акцизе на освежавајућа безалкохолна пића								
5038	717500	Акциза на кафу								
5039	717600	Друге акцизе								
<b>5040</b>	<b>719000</b>	<b>ЈЕДНОКРАТНИ ПОРЕЗ НА ЕКСТРА ПРОФИТ И ЕКСТРА ИМОВИНУ СТЕЧЕНУ КОРИШЋЕЊЕМ ПОСЕБНИХ ПОГОДНОСТИ (од 5041 до 5046)</b>								
5041	719100	Порез на доходак, добит и капиталну добит на терет физичких лица								
5042	719200	Порез на доходак, добит и капиталну добит на терет предузећа и осталих правних лица								
5043	719300	Порез на доходак, добит и капиталну добит нераспоредив између физичких и правних лица								
5044	719400	Остали једнократни порези на имовину								
5045	719500	Остали порези које плаћају искључиво предузећа и предузетници								
5046	719600	Остали порези које плаћају друга или неидентификована лица								
<b>5047</b>	<b>720000</b>	<b>СОЦИЈАЛНИ ДОПРИНОСИ (5048 + 5053)</b>								

Ознака ОП	Број конта	Опис	Износ планираних прихода и примања	Износ остварених прихода и примања						
				Укупно (од 6 до 11)	Приходи и примања из буџета				Из донација и помоћи	Из осталих извора
					Републике	Аутономне покрајине	Општине / града	ОССО		
1	2	3	4	5	6	7	8	9	10	11
5048	721000	<b>ДОПРИНОСИ ЗА СОЦИЈАЛНО ОСИГУРАЊЕ (од 5049 до 5052)</b>								
5049	721100	Доприноси за социјално осигурање на терет запослених								
5050	721200	Доприноси за социјално осигурање на терет послодавца								
5051	721300	Доприноси за социјално осигурање лица која обављају самосталну делатност и незапослених лица								
5052	721400	Доприноси за социјално осигурање који се не могу разврстати								
5053	722000	<b>ОСТАЛИ СОЦИЈАЛНИ ДОПРИНОСИ (од 5054 до 5056)</b>								
5054	722100	Социјални доприноси на терет осигураника								
5055	722200	Социјални доприноси на терет послодавца								
5056	722300	Импутирани социјални доприноси								
5057	730000	<b>ДОНАЦИЈЕ, ПОМОЋИ И ТРАНСФЕРИ (5058 + 5061 + 5066)</b>	2.619.897	2.719.683	277.325	1.417.874	1.018.682		5.802	
5058	731000	<b>ДОНАЦИЈЕ ОД ИНОСТРАНИХ ДРЖАВА (5059 + 5060)</b>	1.220	995					995	
5059	731100	Текуће донације од иностраних држава	1.152	927					927	
5060	731200	Капиталне донације од иностраних држава	68	68					68	
5061	732000	<b>ДОНАЦИЈЕ И ПОМОЋИ ОД МЕЂУНАРОДНИХ ОРГАНИЗАЦИЈА (од 5062 до 5065)</b>	5.992	4.807					4.807	
5062	732100	Текуће донације од међународних организација	2.733	2.633					2.633	
5063	732200	Капиталне донације од међународних организација	47	47					47	
5064	732300	Текуће помоћи од ЕУ	3.212	2.127					2.127	
5065	732400	Капиталне помоћи од ЕУ								
5066	733000	<b>ТРАНСФЕРИ ОД ДРУГИХ НИВОА ВЛАСТИ (5067 + 5068)</b>	2.612.685	2.713.881	277.325	1.417.874	1.018.682			
5067	733100	Текући трансфери од других нивоа власти	2.030.898	2.139.079	45.325	1.075.072	1.018.682			
5068	733200	Капитални трансфери од других нивоа власти	581.787	574.802	232.000	342.802				
5069	740000	<b>ДРУГИ ПРИХОДИ (5070 + 5077 + 5082 + 5089 + 5092)</b>	5.951.494	5.786.618			5.716.348		1.079	69.191
5070	741000	<b>ПРИХОДИ ОД ИМОВИНЕ (од 5071 до 5076)</b>	4.007.901	4.054.651			4.054.651			
5071	741100	Камате	85.000	94.335			94.335			
5072	741200	Дивиденде								
5073	741300	Повлачење прихода од квази корпорација								
5074	741400	Приход од имовине који припада имаоцима полиса осигурања	300	347			347			
5075	741500	Закуп произведене имовине	3.922.601	3.959.969			3.959.969			
5076	741600	Финансијске промене на финансијским лизинзима								
5077	742000	<b>ПРИХОДИ ОД ПРОДАЈЕ ДОБАРА И УСЛУГА (од 5078 до 5081)</b>	1.639.892	1.402.587			1.334.984			67.603
5078	742100	Приходи од продаје добара и услуга или закупа од стране тржишних организација	1.389.620	1.212.972			1.150.036			62.936
5079	742200	Таксе и накнаде	214.000	153.018			153.018			
5080	742300	Споредне продаје добара и услуга које врше државне нетржишне јединице	36.272	36.597			31.930			4.667
5081	742400	Импутирани продаје добара и услуга								
5082	743000	<b>НОВЧАНЕ КАЗНЕ И ОДУЗЕТА ИМОВИНСКА КОРИСТ (од 5083 до 5088)</b>	169.100	169.060			169.060			
5083	743100	Приходи од новчаних казни за кривична дела								



Ознака ОП	Број кошта	Опис	Износ планираних прихода и примања	Износ остварених прихода и примања						
				Укупно (од 6 до 11)	Приходи и примања из буџета				Из донација и помоћи	Из осталих извора
					Републике	Аутономне покрајне	Општинне / града	ОССО		
1	2	3	4	5	6	7	8	9	10	11
5084	743200	Приходи од новчаних казни за привредне преступе								
5085	743300	Приходи од новчаних казни за прекршаје	166.100	164.411			164.411			
5086	743400	Приходи од пенала								
5087	743500	Приходи од одузете имовинске користи								
5088	743900	Остале новчане казне, пенали и приходи од одузете имовинске користи	3.000	4.649			4.649			
5089	744000	<b>ДОБРОВОЉНИ ТРАНСФЕРИ ОД ФИЗИЧКИХ И ПРАВНИХ ЛИЦА (5090 + 5091)</b>	1.045	1.079					1.079	
5090	744100	Текући добровољни трансфери од физичких и правних лица	1.045	1.079					1.079	
5091	744200	Капитални добровољни трансфери од физичких и правних лица								
5092	745000	<b>МЕШОВИТИ И НЕОДРЕЂЕНИ ПРИХОДИ (5093)</b>	133.556	159.241			157.653			1.588
5093	745100	Мешовити и неодређени приходи	133.556	159.241			157.653			1.588
5094	770000	<b>МЕМОРАНДУМСКЕ СТАВКЕ ЗА РЕФУНДАЦИЈУ РАСХОДА (5095 + 5097)</b>	23.244	53.304			52.847			457
5095	771000	МЕМОРАНДУМСКЕ СТАВКЕ ЗА РЕФУНДАЦИЈУ РАСХОДА (5096)		457						457
5096	771100	Меморандумске ставке за рефундацију расхода		457						457
5097	772000	<b>МЕМОРАНДУМСКЕ СТАВКЕ ЗА РЕФУНДАЦИЈУ РАСХОДА ИЗ ПРЕТХОДНЕ ГОДИНЕ (5098)</b>	23.244	52.847			52.847			
5098	772100	Меморандумске ставке за рефундацију расхода из претходне године	23.244	52.847			52.847			
5099	780000	<b>ТРАНСФЕРИ ИЗМЕЂУ БУЏЕТСКИХ КОРИСНИКА НА ИСТОМ НИВОУ (5100)</b>								
5100	781000	<b>ТРАНСФЕРИ ИЗМЕЂУ БУЏЕТСКИХ КОРИСНИКА НА ИСТОМ НИВОУ (5101 + 5102)</b>								
5101	781100	Трансфери између буџетских корисника на истом нивоу								
5102	781300	Трансфери између организација обавезног социјалног осигурања								
5103	790000	<b>ПРИХОДИ ИЗ БУЏЕТА (5104)</b>								
5104	791000	<b>ПРИХОДИ ИЗ БУЏЕТА (5105)</b>								
5105	791100	Приходи из буџета								
5106	800000	<b>ПРИМАЊА ОД ПРОДАЈЕ НЕФИНАНСИЈСКЕ ИМОВИНЕ (5107 + 5114 + 5121 + 5124)</b>	2.075.017	2.053.402						2.053.402
5107	810000	<b>ПРИМАЊА ОД ПРОДАЈЕ ОСНОВНИХ СРЕДСТАВА (5108 + 5110 + 5112)</b>	176.417	182.357						182.357
5108	811000	<b>ПРИМАЊА ОД ПРОДАЈЕ НЕПОКРЕТНОСТИ (5109)</b>	176.417	182.099						182.099
5109	811100	Примања од продаје непокретности	176.417	182.099						182.099
5110	812000	<b>ПРИМАЊА ОД ПРОДАЈЕ ПОКРЕТНЕ ИМОВИНЕ (5111)</b>		258						258
5111	812100	Примања од продаје покретне имовине		258						258
5112	813000	<b>ПРИМАЊА ОД ПРОДАЈЕ ОСТАЛИХ ОСНОВНИХ СРЕДСТАВА (5113)</b>								
5113	813100	Примања од продаје осталих основних средстава								
5114	820000	<b>ПРИМАЊА ОД ПРОДАЈЕ ЗАЛИХА (5115 + 5117 + 5119)</b>	2.600	2.478						2.478
5115	821000	<b>ПРИМАЊА ОД ПРОДАЈЕ РОБНИХ РЕЗЕРВИ (5116)</b>	2.600	2.471						2.471
5116	821100	Примања од продаје робних резерви	2.600	2.471						2.471

Ознака ОП	Број конта	Опис	Износ планираних прихода и примања	Износ остварених прихода и примања						
				Укупно (од 6 до 11)	Приходи и примања из буџета				Из донација и помоћи	Из осталих извора
					Републике	Аутономне покрајине	Општине / града	ОССО		
1	2	3	4	5	6	7	8	9	10	11
5117	822000	ПРИМАЊА ОД ПРОДАЈЕ ЗАЛИХА ПРОИЗВОДЊЕ (5118)		7						7
5118	822100	Примања од продаје залиха производње		7						7
5119	823000	ПРИМАЊА ОД ПРОДАЈЕ РОБЕ ЗА ДАЉУ ПРОДАЈУ (5120)								
5120	823100	Примања од продаје робе за даљу продају								
5121	830000	ПРИМАЊА ОД ПРОДАЈЕ ДРАГОЦЕНОСТИ (5122)								
5122	831000	ПРИМАЊА ОД ПРОДАЈЕ ДРАГОЦЕНОСТИ (5123)								
5123	831100	Примања од продаје драгоцености								
5124	840000	ПРИМАЊА ОД ПРОДАЈЕ ПРИРОДНЕ ИМОВИНЕ (5125 + 5127 + 5129)	1.896.000	1.868.567						1.868.567
5125	841000	ПРИМАЊА ОД ПРОДАЈЕ ЗЕМЉИШТА (5126)	1.896.000	1.868.567						1.868.567
5126	841100	Примања од продаје земљишта	1.896.000	1.868.567						1.868.567
5127	842000	ПРИМАЊА ОД ПРОДАЈЕ ПОДЗЕМНИХ БЛАГА (5128)								
5128	842100	Примања од продаје подземних блага								
5129	843000	ПРИМАЊА ОД ПРОДАЈЕ ШУМА И ВОДА (5130)								
5130	843100	Примања од продаје шума и вода								
5131	900000	ПРИМАЊА ОД ЗАДУЖИВАЊА И ПРОДАЈЕ ФИНАНСИЈСКЕ ИМОВИНЕ (5132 + 5151)	1.485	2.153						2.153
5132	910000	ПРИМАЊА ОД ЗАДУЖИВАЊА (5133 + 5143)								
5133	911000	ПРИМАЊА ОД ДОМАЊИХ ЗАДУЖИВАЊА (од 5134 до 5142)								
5134	911100	Примања од емитовања домаћих хартија од вредности, изузев акција								
5135	911200	Примања од задуживања од осталих нивоа власти								
5136	911300	Примања од задуживања од јавних финансијских институција у земљи								
5137	911400	Примања од задуживања од пословних банака у земљи								
5138	911500	Примања од задуживања код осталих поверилаца у земљи								
5139	911600	Примања од задуживања од домаћинстава у земљи								
5140	911700	Примања од домаћих финансијских деривата								
5141	911800	Примања од домаћих меница								
5142	911900	Исправка унутрашњег дуга								
5143	912000	ПРИМАЊА ОД ИНОСТРАНОГ ЗАДУЖИВАЊА (од 5144 до 5150)								
5144	912100	Примања од емитовања хартија од вредности, изузев акција, на иностраном финансијском тржишту								
5145	912200	Примања од задуживања од иностраних држава								
5146	912300	Примања од задуживања од мултилатералних институција								
5147	912400	Примања од задуживања од иностраних пословних банака								
5148	912500	Примања од задуживања од осталих иностраних поверилаца								
5149	912600	Примања од иностраних финансијских деривата								
5150	912900	Исправка спољног дуга								
5151	920000	ПРИМАЊА ОД ПРОДАЈЕ ФИНАНСИЈСКЕ ИМОВИНЕ (5152 + 5162)	1.485	2.153						2.153
5152	921000	ПРИМАЊА ОД ПРОДАЈЕ ДОМАЋЕ ФИНАНСИЈСКЕ ИМОВИНЕ (од 5153 до 5161)	1.485	2.153						2.153

Ознака ОП	Број конта	Опис	Износ планираних прихода и примања	Износ остварених прихода и примања						
				Укупно (од 6 до 11)	Приходи и примања из буџета				Из донација и помоћи	Из осталих извора
					Републике	Аутономне покрајине	Општине / града	ОССО		
1	2	3	4	5	6	7	8	9	10	11
5153	921100	Примања од продаје домаћих хартија од вредности, изузев акција								
5154	921200	Примања од отплате кредита датих осталим нивоима власти								
5155	921300	Примања од отплате кредита датих домаћим јавним финансијским институцијама								
5156	921400	Примања од отплате кредита домаћим пословним банкама								
5157	921500	Примања од отплате кредита датих домаћим јавним нефинансијским институцијама								
5158	921600	Примања од отплате кредита датих физичким лицима и домаћинствима у земљи	800	817						817
5159	921700	Примања од отплате кредита датих удружењима грађана у земљи								
5160	921800	Примања од отплате кредита датих нефинансијским приватним предузећима у земљи								
5161	921900	Примања од продаје домаћих акција и осталог капитала	685	1.336						1.336
<b>5162</b>	<b>922000</b>	<b>ПРИМАЊА ОД ПРОДАЈЕ СТРАНЕ ФИНАНСИЈСКЕ ИМОВИНЕ (од 5163 до 5170)</b>								
5163	922100	Примања од продаје страних хартија од вредности, изузев акција								
5164	922200	Примања од отплате кредита датих страним владама								
5165	922300	Примања од отплате кредита датих међународним организацијама								
5166	922400	Примања од отплате кредита датих страним пословним банкама								
5167	922500	Примања од отплате кредита датих страним нефинансијским институцијама								
5168	922600	Примања од отплате кредита датих страним невладиним организацијама								
5169	922700	Примања од продаје страних акција и осталог капитала								
5170	922800	Примања од продаје стране валуте								
<b>5171</b>		<b>УКУПНИ ПРИХОДИ И ПРИМАЊА (5001 + 5131)</b>	<b>30.580.077</b>	<b>30.114.191</b>	<b>277.325</b>	<b>1.417.874</b>	<b>26.286.908</b>		<b>6.881</b>	<b>2.125.203</b>
<b>5172</b>		<b>ТЕКУЋИ РАСХОДИ И ИЗДАЦИ ЗА НЕФИНАНСИЈСКЕ ИМОВИНЕ (5173 + 5341)</b>	<b>33.995.384</b>	<b>29.924.090</b>	<b>225.681</b>	<b>1.188.519</b>	<b>23.580.795</b>		<b>18.841</b>	<b>4.910.254</b>
<b>5173</b>	<b>400000</b>	<b>ТЕКУЋИ РАСХОДИ (5174 + 5196 + 5241 + 5256 + 5280 + 5293 + 5309 + 5324)</b>	<b>25.545.305</b>	<b>23.202.336</b>	<b>126.088</b>	<b>1.015.941</b>	<b>21.115.986</b>		<b>6.843</b>	<b>937.478</b>
<b>5174</b>	<b>410000</b>	<b>РАСХОДИ ЗА ЗАПОСЛЕНЕ (5175 + 5177 + 5181 + 5183 + 5188 + 5190 + 5192 + 5194)</b>	<b>4.831.276</b>	<b>4.650.371</b>		<b>771</b>	<b>4.630.255</b>			<b>19.345</b>
<b>5175</b>	<b>411000</b>	<b>ПЛАТЕ, ДОДАЦИ И НАКНАДЕ ЗАПОСЛЕНИХ (ЗАРАДЕ) (5176)</b>	<b>3.663.361</b>	<b>3.602.332</b>		<b>661</b>	<b>3.586.005</b>			<b>15.666</b>
<b>5176</b>	<b>411100</b>	<b>Плате, додаци и накнаде запослених</b>	<b>3.663.361</b>	<b>3.602.332</b>		<b>661</b>	<b>3.586.005</b>			<b>15.666</b>
<b>5177</b>	<b>412000</b>	<b>СОЦИЈАЛНИ ДОПРИНОСИ НА ТЕРЕТ ПОСЛОДАВЦА (од 5178 до 5180)</b>	<b>610.331</b>	<b>599.750</b>		<b>110</b>	<b>597.030</b>			<b>2.610</b>
<b>5178</b>	<b>412100</b>	<b>Допринос за пензијско и инвалидско осигурање</b>	<b>421.584</b>	<b>414.276</b>		<b>76</b>	<b>412.399</b>			<b>1.801</b>
<b>5179</b>	<b>412200</b>	<b>Допринос за здравствено осигурање</b>	<b>188.747</b>	<b>185.474</b>		<b>34</b>	<b>184.631</b>			<b>809</b>
<b>5180</b>	<b>412300</b>	<b>Допринос за незапосленост</b>								
<b>5181</b>	<b>413000</b>	<b>НАКНАДЕ У НАТУРИ (5182)</b>	<b>73.029</b>	<b>58.689</b>			<b>58.579</b>			<b>110</b>
<b>5182</b>	<b>413100</b>	<b>Накнаде у натура</b>	<b>73.029</b>	<b>58.689</b>			<b>58.579</b>			<b>110</b>
<b>5183</b>	<b>414000</b>	<b>СОЦИЈАЛНА ДАВАЊА ЗАПОСЛЕНИМА (од 5184 до 5187)</b>	<b>284.792</b>	<b>230.085</b>			<b>229.451</b>			<b>634</b>

Ознака ОП	Број копта	Опис	Износ планираних прихода и примања	Износ остварених прихода и примања						
				Укупно (од 6 до 11)	Приходи и примања из буџета				Из донација и помоћи	Из осталих извора
					Републике	Аутономне покрајине	Општине / града	ОССО		
1	2	3	4	5	6	7	8	9	10	11
5184	414100	Исплата накнада за време одсуствовања с посла на терет фондова	18.045	569			569			
5185	414200	Расходи за образовање деце запослених								
5186	414300	Отпремнине и помоћи	58.301	32.182			31.760			422
5187	414400	Помоћ у медицинском лечењу запосленог или чланова уже породице и друге помоћи запосленом	208.446	197.334			197.122			212
<b>5188</b>	<b>415000</b>	<b>НАКНАДА ТРОШКОВА ЗА ЗАПОСЛЕНЕ (5189)</b>	<b>95.674</b>	<b>80.845</b>			<b>80.830</b>			<b>15</b>
5189	415100	Накнаде трошкова за запослене	95.674	80.845			80.830			15
<b>5190</b>	<b>416000</b>	<b>НАГРАДЕ ЗАПОСЛЕНИМА И ОСТАЛИ ПОСЕБНИ РАСХОДИ (5191)</b>	<b>104.089</b>	<b>78.670</b>			<b>78.360</b>			<b>310</b>
5191	416100	Награде запосленима и остали посебни расходи	104.089	78.670			78.360			310
<b>5192</b>	<b>417000</b>	<b>ПОСЛАНИЧКИ ДОДАТАК (5193)</b>								
5193	417100	Посланички додатак								
<b>5194</b>	<b>418000</b>	<b>СУДИЈСКИ ДОДАТАК (5195)</b>								
5195	418100	Судијски додатак								
<b>5196</b>	<b>420000</b>	<b>КОРИШЋЕЊЕ УСЛУГА И РОБА (5197 + 5205 + 5211 + 5220 + 5228 + 5231)</b>	<b>8.663.047</b>	<b>7.442.015</b>	<b>11.584</b>	<b>400.151</b>	<b>6.907.325</b>		<b>6.843</b>	<b>116.112</b>
<b>5197</b>	<b>421000</b>	<b>СТАЛНИ ТРОШКОВИ (од 5198 до 5204)</b>	<b>1.474.848</b>	<b>1.240.871</b>	<b>1</b>	<b>1.300</b>	<b>1.232.350</b>		<b>1.107</b>	<b>6.113</b>
5198	421100	Трошкови платног промета и банкарских услуга	33.722	26.956	1	600	26.115			240
5199	421200	Енергетске услуге	697.282	589.436			588.551			885
5200	421300	Комуналне услуге	459.247	415.235			415.209			26
5201	421400	Услуге комуникација	76.565	68.201			67.786			415
5202	421500	Трошкови осигурања	89.989	69.695			68.531			1.164
5203	421600	Закуп имовине и опреме	88.023	51.289		700	46.104		1.107	3.378
5204	421900	Остали трошкови	30.020	20.059			20.054			5
<b>5205</b>	<b>422000</b>	<b>ТРОШКОВИ ПУТОВАЊА (од 5206 до 5210)</b>	<b>48.237</b>	<b>15.554</b>			<b>11.489</b>			<b>4.065</b>
5206	422100	Трошкови службених путовања у земљи	22.695	11.207			8.346			2.861
5207	422200	Трошкови службених путовања у иностранство	23.318	3.815			2.616			1.199
5208	422300	Трошкови путовања у оквиру редовног рада	107	36			31			5
5209	422400	Трошкови путовања ученика	202	67			67			
5210	422900	Остали трошкови транспорта	1.915	429			429			
<b>5211</b>	<b>423000</b>	<b>УСЛУГЕ ПО УГОВОРУ (од 5212 до 5219)</b>	<b>1.625.725</b>	<b>1.313.613</b>		<b>108.819</b>	<b>1.179.005</b>		<b>4.039</b>	<b>21.750</b>
5212	423100	Административне услуге	33.601	23.503			21.349		604	1.550
5213	423200	Компјутерске услуге	39.672	22.586		710	21.781			95
5214	423300	Услуге образовања и усавршавања запослених	39.673	26.046		31	25.667			348
5215	423400	Услуге информисања	126.548	98.695		421	96.380		122	1.772
5216	423500	Стручне услуге	603.983	504.503		105.823	388.177		1.696	8.807
5217	423600	Услуге за домаћинство и угоститељство	13.012	7.962			6.603		696	663
5218	423700	Репрезентација	29.407	17.027			15.000		921	1.106
5219	423900	Остале опште услуге	739.829	613.291		1.834	604.048			7.409
<b>5220</b>	<b>424000</b>	<b>СПЕЦИЈАЛИЗОВАНЕ УСЛУГЕ (од 5221 до 5227)</b>	<b>2.433.461</b>	<b>2.145.994</b>	<b>11.093</b>	<b>198.292</b>	<b>1.871.751</b>		<b>1.403</b>	<b>63.455</b>

Ознака ОП	Број конта	Опис	Износ планираних прихода и примања	Износ остварених прихода и примања						
				Укупно (од 6 до 11)	Приходи и примања из буџета				Из донација и помоћи	Из осталих извора
					Републике	Аутономне покрајне	Општине / града	ОССО		
1	2	3	4	5	6	7	8	9	10	11
5221	424100	Пољопривредне услуге	143.302	138.635			138.635			
5222	424200	Услуге образовања, културе и спорта	660.714	459.123		198.292	209.642		1.403	49.786
5223	424300	Медицинске услуге	17.538	14.602			13.677			925
5224	424400	Услуге одржавања аутопутева								
5225	424500	Услуге одржавања националних паркова и природних површина	20							
5226	424600	Услуге очувања животне средине, науке и геодетске услуге	289.288	255.112	11.093		231.275			12.744
5227	424900	Остале специјализоване услуге	1.322.599	1.278.522			1.278.522			
<b>5228</b>	<b>425000</b>	<b>ТЕКУЋЕ ПОПРАВКЕ И ОДРЖАВАЊЕ (5229 + 5230)</b>	<b>2.227.292</b>	<b>2.064.913</b>			<b>2.048.569</b>			<b>16.344</b>
5229	425100	Текуће поправке и одржавање зграда и објеката	2.092.970	1.961.902			1.946.547			15.355
5230	425200	Текуће поправке и одржавање опреме	134.322	103.011			102.022			989
<b>5231</b>	<b>426000</b>	<b>МАТЕРИЈАЛ (од 5232 до 5240)</b>	<b>853.484</b>	<b>661.070</b>	<b>490</b>	<b>91.740</b>	<b>564.161</b>		<b>294</b>	<b>4.385</b>
5232	426100	Административни материјал	108.453	94.535			93.433		1	1.101
5233	426200	Материјали за пољопривреду								
5234	426300	Материјали за образовање и усавршавање запослених	16.648	10.891			10.698			193
5235	426400	Материјали за саобраћај	36.496	26.951			26.303			648
5236	426500	Материјали за очување животне средине и науку	50	50						50
5237	426600	Материјали за образовање, културу и спорт	56.426	49.515	490	850	47.423		130	622
5238	426700	Медицински и лабораторијски материјали								
5239	426800	Материјали за одржавање хигијене и угоститељство	576.416	435.075		90.890	343.343		163	679
5240	426900	Материјали за посебне намене	58.995	44.053			42.961			1.092
<b>5241</b>	<b>430000</b>	<b>АМОРТИЗАЦИЈА И УПОТРЕБА СРЕДСТАВА ЗА РАД (5242 + 5246 + 5248 + 5250 + 5254)</b>								
<b>5242</b>	<b>431000</b>	<b>АМОРТИЗАЦИЈА НЕКРЕТНИНА И ОПРЕМЕ (од 5243 до 5245)</b>								
5243	431100	Амортизација зграда и грађевинских објеката								
5244	431200	Амортизација опреме								
5245	431300	Амортизација осталих некретнина и опреме								
<b>5246</b>	<b>432000</b>	<b>АМОРТИЗАЦИЈА КУЛТИВИСАНЕ ИМОВИНЕ (5247)</b>								
5247	432100	Амортизација култивисане опреме								
<b>5248</b>	<b>433000</b>	<b>УПОТРЕБА ДРАГОЦЕНОСТИ (5249)</b>								
5249	433100	Употреба драгоцености								
<b>5250</b>	<b>434000</b>	<b>УПОТРЕБА ПРИРОДНЕ ИМОВИНЕ (од 5251 до 5253)</b>								
5251	434100	Употреба земљишта								
5252	434200	Употреба подземног блага								
5253	434300	Употреба шума и вода								
<b>5254</b>	<b>435000</b>	<b>АМОРТИЗАЦИЈА НЕМАТЕРИЈАЛНЕ ИМОВИНЕ (5255)</b>								
5255	435100	Амортизација нематеријалне имовине								
<b>5256</b>	<b>440000</b>	<b>ОТПЛАТА КАМАТА И ПРАТЕЋИ ТРОШКОВИ ЗАДУЖИВАЊА (5257 + 5267 + 5274 + 5276)</b>	<b>93.836</b>	<b>91.946</b>			<b>91.946</b>			
<b>5257</b>	<b>441000</b>	<b>ОТПЛАТЕ ДОМАЋИХ КАМАТА (од 5258 до 5266)</b>	<b>52.365</b>	<b>52.365</b>			<b>52.365</b>			

Ознака ОП	Број конта	Опис	Износ планираних прихода и примања	Износ остварених прихода и примања						
				Укупно (од 6 до 11)	Приходи и примања из буџета				Из донација и помоћи	Из осталих извора
					Републике	Аутономне покрајине	Општине / града	ОССО		
1	2	3	4	5	6	7	8	9	10	11
5258	441100	Отплата камата на домаће хартије од вредности	52.365	52.365			52.365			
5259	441200	Отплата камата осталим нивоима власти								
5260	441300	Отплата камата домаћим јавним финансијским институцијама								
5261	441400	Отплата камата домаћим пословним банкама								
5262	441500	Отплата камата осталим домаћим кредиторима								
5263	441600	Отплата камата домаћинствима у земљи								
5264	441700	Отплата камата на домаће финансијске деривате								
5265	441800	Отплата камата на домаће менице								
5266	441900	Финансијске промене на финансијским лизинзима								
<b>5267</b>	<b>442000</b>	<b>ОТПЛАТА СТРАНИХ КАМАТА (од 5268 до 5273)</b>	<b>1</b>							
5268	442100	Отплата камата на хартије од вредности смитованс на иностраном финансијском тржишту								
5269	442200	Отплата камата страним владама		1						
5270	442300	Отплата камата мултилатералним институцијама								
5271	442400	Отплата камата страним пословним банкама								
5272	442500	Отплата камата осталим страним кредиторима								
5273	442600	Отплата камата на стране финансијске деривате								
5274	443000	<b>ОТПЛАТА КАМАТА ПО ГАРАНЦИЈАМА (5275)</b>								
5275	443100	Отплата камата по гаранцијама								
<b>5276</b>	<b>444000</b>	<b>ПРАТЕЋИ ТРОШКОВИ ЗАДУЖИВАЊА (од 5277 до 5279)</b>	<b>41.470</b>	<b>39.581</b>			<b>39.581</b>			
5277	444100	Негативне курсне разлике	41.320	39.578			39.578			
5278	444200	Казне за кашњење	150	3			3			
5279	444300	Остали пратећи трошкови задуживања								
<b>5280</b>	<b>450000</b>	<b>СУБВЕНЦИЈЕ (5281 + 5284 + 5287 + 5290)</b>	<b>3.220.933</b>	<b>2.889.438</b>	<b>89.779</b>	<b>2.796</b>	<b>2.333.640</b>			<b>463.223</b>
<b>5281</b>	<b>451000</b>	<b>СУБВЕНЦИЈЕ ЈАВНИМ НЕФИНАНСИЈСКИМ ПРЕДУЗЕЋИМА И ОРГАНИЗАЦИЈАМА (5282 + 5283)</b>	<b>3.064.924</b>	<b>2.734.176</b>	<b>89.779</b>	<b>2.796</b>	<b>2.178.378</b>			<b>463.223</b>
5282	451100	Текуће субвенције јавним нефинансијским предузећима и организацијама	1.239.667	1.238.334			1.238.334			
5283	451200	Капиталне субвенције јавним нефинансијским предузећима и организацијама	1.825.257	1.495.842	89.779	2.796	940.044			463.223
<b>5284</b>	<b>452000</b>	<b>СУБВЕНЦИЈЕ ПРИВАТНИМ ФИНАНСИЈСКИМ ИНСТИТУЦИЈАМА (5285 + 5286)</b>								
5285	452100	Текуће субвенције приватним финансијским институцијама								
5286	452200	Капиталне субвенције приватним финансијским институцијама								
<b>5287</b>	<b>453000</b>	<b>СУБВЕНЦИЈЕ ЈАВНИМ ФИНАНСИЈСКИМ ИНСТИТУЦИЈАМА (5288 + 5289)</b>								
5288	453100	Текуће субвенције јавним финансијским институцијама								
5289	453200	Капиталне субвенције јавним финансијским институцијама								
<b>5290</b>	<b>454000</b>	<b>СУБВЕНЦИЈЕ ПРИВАТНИМ ПРЕДУЗЕЋИМА (5291 + 5292)</b>	<b>156.009</b>	<b>155.262</b>			<b>155.262</b>			
5291	454100	Текуће субвенције приватним предузећима	156.009	155.262			155.262			
5292	454200	Капиталне субвенције приватним предузећима								

Ознака ОП	Број конта	Опис	Износ планираних прихода и примања	Износ остварених прихода и примања						
				Укупно (од 6 до 11)	Приходи и примања из буџета				Из донација и помоћи	Из осталих извора
					Републике	Аутономне покрајине	Општине / града	ОССО		
1	2	3	4	5	6	7	8	9	10	11
5293	460000	ДОНАЦИЈЕ, ДОТАЦИЈЕ И ТРАНСФЕРИ (5294 + 5297 + 5300 + 5303 + 5306)	4.981.434	4.658.152	16.122	610.769	3.698.289			332.972
5294	461000	ДОНАЦИЈЕ СТРАНИМ ВЛАДАМА (5295 + 5296)								
5295	461100	Текуће донације страним владама								
5296	461200	Капиталне донације страним владама								
5297	462000	ДОТАЦИЈЕ МЕЂУНАРОДНИМ ОРГАНИЗАЦИЈАМА (5298 + 5299)	1.233	902			902			
5298	462100	Текуће донације међународним организацијама	1.233	902			902			
5299	462200	Капиталне донације међународним организацијама								
5300	463000	ТРАНСФЕРИ ОСТАЛИМ НИВОИМА ВЛАСТИ (5301 + 5302)	3.131.797	2.901.898	590		2.754.336			146.972
5301	463100	Текући трансфери осталим нивоима власти	2.269.910	2.074.732	590		2.074.111			31
5302	463200	Капитални трансфери осталим нивоима власти	861.887	827.166			680.225			146.941
5303	464000	ДОТАЦИЈЕ ОРГАНИЗАЦИЈАМА ОБАВЕЗНОГ СОЦИЈАЛНОГ ОСИГУРАЊА (5304 + 5305)	613.453	525.748			525.748			
5304	464100	Текуће донације организацијама обавезног социјалног осигурања	436.569	349.672			349.672			
5305	464200	Капиталне донације организацијама обавезног социјалног осигурања	176.884	176.076			176.076			
5306	465000	ОСТАЛЕ ДОТАЦИЈЕ И ТРАНСФЕРИ (5307 + 5308)	1.234.951	1.229.604	15.532	610.769	417.303			186.000
5307	465100	Остале текуће донације и трансфери	943.951	943.604	15.532	510.769	417.303			
5308	465200	Остале капиталне донације и трансфери	291.000	286.000		100.000				186.000
5309	470000	СОЦИЈАЛНО ОСИГУРАЊЕ И СОЦИЈАЛНА ЗАШТИТА (5310 + 5314)	1.424.888	1.355.187	1.564	1.454	1.349.920			2.249
5310	471000	ПРАВА ИЗ СОЦИЈАЛНОГ ОСИГУРАЊА (ОРГАНИЗАЦИЈЕ ОБАВЕЗНОГ СОЦИЈАЛНОГ ОСИГУРАЊА) (од 5311 до 5313)								
5311	471100	Права из социјалног осигурања која се исплаћују непосредно домаћинствима								
5312	471200	Права из социјалног осигурања која се исплаћују непосредно пружаоцима услуга								
5313	471900	Трансфери другим организацијама обавезног социјалног осигурања за доприносе за осигурање								
5314	472000	НАКНАДЕ ЗА СОЦИЈАЛНУ ЗАШТИТУ ИЗ БУЏЕТА (од 5315 до 5323)	1.424.888	1.355.187	1.564	1.454	1.349.920			2.249
5315	472100	Накнаде из буџета у случају болести и инвалидности	246.579	236.160			236.160			
5316	472200	Накнаде из буџета за породилско одсуство								
5317	472300	Накнаде из буџета за децу и породицу	1.047.025	1.012.924		1.454	1.011.470			
5318	472400	Накнаде из буџета за случај незапослености								
5319	472500	Старосне и породичне пензије из буџета								
5320	472600	Накнаде из буџета у случају смрти	103.800	99.493			99.493			
5321	472700	Накнаде из буџета за образовање, културу, науку и спорт								
5322	472800	Накнаде из буџета за становање и живот	27.484	6.610	1.564		2.797			2.249
5323	472900	Остале накнаде из буџета								
5324	480000	ОСТАЛИ РАСХОДИ (5325 + 5328 + 5332 + 5334 + 5337 + 5339)	2.329.891	2.115.227	7.039		2.104.611			3.577
5325	481000	ДОТАЦИЈЕ НЕВЛАДИНИМ ОРГАНИЗАЦИЈАМА (5326 + 5327)	1.322.987	1.314.045	7.039		1.306.952			54
5326	481100	Дотације непрофитним организацијама које пружају помоћ домаћинствима	56.074	56.074			56.020			54
5327	481900	Дотације осталим непрофитним институцијама	1.266.913	1.257.971	7.039		1.250.932			

Ознака ОП	Број конта	Опис	Износ планираних прихода и примања	Износ остварених прихода и примања						
				Укупно (од 6 до 11)	Приходи и примања из буџета				Из донација и помоћи	Из осталих извора
					Републике	Аутономне покрајине	Општине / града	ОССО		
1	2	3	4	5	6	7	8	9	10	11
5328	482000	ПОРЕЗИ, ОБАВЕЗНЕ ТАКСЕ, КАЗНЕ, ПЕНАЛИ И КАМАТЕ (од 5329 до 5331)	176.442	115.141			114.886			255
5329	482100	Остали порези	161.285	113.185			113.003			182
5330	482200	Обавезне таксе	13.877	1.940			1.883			57
5331	482300	Новчане казне, пенали и камате	1.280	16						16
5332	483000	НОВЧАНЕ КАЗНЕ И ПЕНАЛИ ПО РЕШЕЊУ СУДОВА (5333)	338.229	301.228			298.013			3.215
5333	483100	Новчане казне и пенали по решењу судова	338.229	301.228			298.013			3.215
5334	484000	НАКНАДА ШТЕТЕ ЗА ПОВРЕДЕ ИЛИ ШТЕТУ НАСТАЛУ УСЛЕД ЕЛЕМЕНТАРНИХ НЕПОГОДА ИЛИ ДРУГИХ ПРИРОДНИХ УЗРОКА (5335 + 5336)	4.312							
5335	484100	Накнада штете за повреде или штету насталу услед елементарних непогода	4.312							
5336	484200	Накнада штете од дивљачи								
5337	485000	НАКНАДА ШТЕТЕ ЗА ПОВРЕДЕ ИЛИ ШТЕТУ НАНЕТУ ОД СТРАНЕ ДРЖАВНИХ ОРГАНА (5338)	487.921	384.813			384.760			53
5338	485100	Накнада штете за повреде или штету нанету од стране државних органа	487.921	384.813			384.760			53
5339	489000	РАСХОДИ КОЈИ СЕ ФИНАНСИРАЈУ ИЗ СРЕДСТАВА ЗА РЕАЛИЗАЦИЈУ НАЦИОНАЛНОГ ИНВЕСТИЦИОНОГ ПЛАНА (5340)								
5340	489100	Расходи који се финансирају из средстава за реализацију националног инвестиционог плана								
5341	500000	ИЗДАЦИ ЗА НЕФИНАНСИЈСКУ ИМОВИНУ (5342 + 5364 + 5373 + 5376 + 5384)	8.450.079	6.721.754	99.593	172.578	2.464.809		11.998	3.972.776
5342	510000	ОСНОВНА СРЕДСТВА (5343 + 5348 + 5358 + 5360 + 5362)	7.183.531	5.465.559	99.593	172.578	2.015.930		11.998	3.165.460
5343	511000	ЗГРАДЕ И ГРАЂЕВИНСКИ ОБЈЕКТИ (од 5344 до 5347)	6.198.967	4.807.512	99.593	167.483	1.564.968		8.735	2.966.733
5344	511100	Куповина зграда и објеката	11.500	10.495			10.495			
5345	511200	Изградња зграда и објеката	4.978.588	4.096.129	99.593	167.483	1.015.484			2.813.569
5346	511300	Капитално одржавање зграда и објеката	554.651	457.259			370.602		8.735	77.922
5347	511400	Пројектно планирање	654.228	243.629			168.387			75.242
5348	512000	МАШИНЕ И ОПРЕМА (од 5349 до 5357)	346.984	255.300			225.753		175	29.372
5349	512100	Опрема за саобраћај	28.800	10.962			8.982			1.980
5350	512200	Административна опрема	216.907	195.954			176.197		175	19.582
5351	512300	Опрема за пољопривреду								
5352	512400	Опрема за заштиту животне средине								
5353	512500	Медицинска и лабораторијска опрема	1.100	1.099			1.099			
5354	512600	Опрема за образовање, културу и спорт	50.561	30.330			27.406			2.924
5355	512700	Опрема за војску								
5356	512800	Опрема за јавну безбедност	39.476	8.467			3.581			4.886
5357	512900	Опрема за производњу, моторна, непокретна и немоторна опрема	10.140	8.488			8.488			
5358	513000	ОСТАЛЕ НЕКРЕТНИНЕ И ОПРЕМА (5359)	430.488	282.603		4.994	107.077		3.000	167.532
5359	513100	Остале некретнине и опрема	430.488	282.603		4.994	107.077		3.000	167.532
5360	514000	КУЛТИВИСАНА ИМОВИНА (5361)								



Ознака ОП	Број конта	Опис	Износ планираних прихода и примања	Износ остварених прихода и примања						
				Укупно (од 6 до 11)	Приходи и примања из буџета				Из донација и помоћи	Из осталих извора
					Републике	Аутономне покрајине	Општине / града	ОССО		
1	2	3	4	5	6	7	8	9	10	11
5361	514100	Култивисана имовина								
<b>5362</b>	<b>515000</b>	<b>НЕМАТЕРИЈАЛНА ИМОВИНА (5363)</b>	<b>207.092</b>	<b>120.144</b>		<b>101</b>	<b>118.132</b>		<b>88</b>	<b>1.823</b>
5363	515100	Нематеријална имовина	207.092	120.144		101	118.132		88	1.823
<b>5364</b>	<b>520000</b>	<b>ЗАЛИХЕ (5365 + 5367 + 5371)</b>	<b>11.600</b>	<b>11.344</b>			<b>8.998</b>			<b>2.346</b>
<b>5365</b>	<b>521000</b>	<b>РОБНЕ РЕЗЕРВЕ (5366)</b>	<b>11.600</b>	<b>11.344</b>			<b>8.998</b>			<b>2.346</b>
5366	521100	Робне резерве	11.600	11.344			8.998			2.346
<b>5367</b>	<b>522000</b>	<b>ЗАЛИХЕ ПРОИЗВОДЊЕ (од 5368 до 5370)</b>								
5368	522100	Залихе материјала								
5369	522200	Залихе недовршене произвођа								
5370	522300	Залихе готових произвођа								
<b>5371</b>	<b>523000</b>	<b>ЗАЛИХЕ РОБЕ ЗА ДАЉУ ПРОДАЈУ (5372)</b>								
5372	523100	Залихе робе за даљу продају								
<b>5373</b>	<b>530000</b>	<b>ДРАГОЦЕНОСТИ (5374)</b>								
<b>5374</b>	<b>531000</b>	<b>ДРАГОЦЕНОСТИ (5375)</b>								
5375	531100	Драгоцености								
<b>5376</b>	<b>540000</b>	<b>ПРИРОДНА ИМОВИНА (5377 + 5379 + 5381)</b>	<b>1.254.948</b>	<b>1.244.851</b>			<b>439.881</b>			<b>804.970</b>
<b>5377</b>	<b>541000</b>	<b>ЗЕМЉИШТЕ (5378)</b>	<b>1.254.948</b>	<b>1.244.851</b>			<b>439.881</b>			<b>804.970</b>
5378	541100	Земљиште	1.254.948	1.244.851			439.881			804.970
<b>5379</b>	<b>542000</b>	<b>РУДНА БОГАТСТВА (5380)</b>								
5380	542100	Копови								
<b>5381</b>	<b>543000</b>	<b>ШУМЕ И ВОДЕ (5382 + 5383)</b>								
5382	543100	Шуме								
5383	543200	Воде								
<b>5384</b>	<b>550000</b>	<b>НЕФИНАНСИЈСКА ИМОВИНА КОЈА СЕ ФИНАНСИРА ИЗ СРЕДСТАВА ЗА РЕАЛИЗАЦИЈУ НАЦИОНАЛНОГ ИНВЕСТИЦИОНОГ ПЛАНА (5385)</b>								
<b>5385</b>	<b>551000</b>	<b>НЕФИНАНСИЈСКА ИМОВИНА КОЈА СЕ ФИНАНСИРА ИЗ СРЕДСТАВА ЗА РЕАЛИЗАЦИЈУ НАЦИОНАЛНОГ ИНВЕСТИЦИОНОГ ПЛАНА (5386)</b>								
5386	551100	Нефинансијска имовина која се финансира из средстава за реализацију националног инвестиционог плана								
<b>5387</b>	<b>600000</b>	<b>ИЗДАЦИ ЗА ОТПЛАТУ ГЛАВНИЦЕ И НАБАВКУ ФИНАНСИЈСКЕ ИМОВИНЕ (5388 + 5413)</b>	<b>307.127</b>	<b>307.126</b>			<b>307.126</b>			
<b>5388</b>	<b>610000</b>	<b>ОТПЛАТА ГЛАВНИЦЕ (5389 + 5399 + 5407 + 5409 + 5411)</b>	<b>307.127</b>	<b>307.126</b>			<b>307.126</b>			
<b>5389</b>	<b>611000</b>	<b>ОТПЛАТА ГЛАВНИЦЕ ДОМАЋИМ КРЕДИТОРИМА (од 5390 до 5398)</b>	<b>307.126</b>	<b>307.126</b>			<b>307.126</b>			
5390	611100	Отплата главнице умањена за дисконт на домаће хартије од вредности, изузев акција	307.126	307.126			307.126			
5391	611200	Отплата главнице осталим нивоима власти								
5392	611300	Отплата главнице домаћим јавним финансијским институцијама								
5393	611400	Отплата главнице домаћим пословним банкама								

Ознака ОП	Број конта	Опис	Износ планираних прихода и примања	Износ остварених прихода и примања						
				Укупно (од 6 до 11)	Приходи и примања из буџета				Из донација и помоћи	Из осталих извора
					Републике	Аутономне покрајине	Општине / града	ОССО		
1	2	3	4	5	6	7	8	9	10	11
5394	611500	Отплата главнице осталим домаћим кредиторима								
5395	611600	Отплата главнице домаћинствима у земљи								
5396	611700	Отплата главнице на домаће финансијске деривате								
5397	611800	Отплата домаћих меница								
5398	611900	Исправка унутрашњег дуга								
<b>5399</b>	<b>612000</b>	<b>ОТПЛАТА ГЛАВНИЦЕ СТРАНИМ КРЕДИТОРИМА (од 5400 до 5406)</b>	<b>1</b>							
5400	612100	Отплата главнице умањена за дисконт на хартије од вредности, изузев акција, емитоване на иностраном финансијском тржишту								
5401	612200	Отплата главнице страним владама								
5402	612300	Отплата главнице мултилатералним институцијама	1							
5403	612400	Отплате главнице страним пословним банкама								
5404	612500	Отплате главнице осталим страним кредиторима								
5405	612600	Отплата главнице на стране финансијске деривате								
5406	612900	Исправка спољног дуга								
<b>5407</b>	<b>613000</b>	<b>ОТПЛАТА ГЛАВНИЦЕ ПО ГАРАНЦИЈАМА (5408)</b>								
5408	613100	Отплата главнице по гаранцијама								
<b>5409</b>	<b>614000</b>	<b>ОТПЛАТА ГЛАВНИЦЕ ЗА ФИНАНСИЈСКИ ЛИЗИНГ (5410)</b>								
5410	614100	Отплата главнице за финансијски лизинг								
<b>5411</b>	<b>615000</b>	<b>ОТПЛАТА ГАРАНЦИЈА ПО КОМЕРЦИЈАЛНИМ ТРАНСАКЦИЈАМА (5412)</b>								
5412	615100	Отплата гаранција по комерцијалним трансакцијама								
<b>5413</b>	<b>620000</b>	<b>НАБАВКА ФИНАНСИЈСКЕ ИМОВИНЕ (5414 + 5424 + 5433)</b>								
<b>5414</b>	<b>621000</b>	<b>НАБАВКА ДОМАЋЕ ФИНАНСИЈСКЕ ИМОВИНЕ (од 5415 до 5423)</b>								
5415	621100	Набавка домаћих хартија од вредности, изузев акција								
5416	621200	Кредити осталим нивоима власти								
5417	621300	Кредити домаћим јавним финансијским институцијама								
5418	621400	Кредити домаћим пословним банкама								
5419	621500	Кредити домаћим нефинансијским јавним институцијама								
5420	621600	Кредити физичким лицима и домаћинствима у земљи								
5421	621700	Кредити невладиним организацијама у земљи								
5422	621800	Кредити домаћим нефинансијским приватним предузетима								
5423	621900	Набавка домаћих акција и осталог капитала								
<b>5424</b>	<b>622000</b>	<b>НАБАВКА СТРАНЕ ФИНАНСИЈСКЕ ИМОВИНЕ (од 5425 до 5432)</b>								
5425	622100	Набавка страних хартија од вредности, изузев акција								
5426	622200	Кредити страним владама								
5427	622300	Кредити међународним организацијама								
5428	622400	Кредити страним пословним банкама								
5429	622500	Кредити страним нефинансијским институцијама								
5430	622600	Кредити страним невладиним организацијама								

Ознака ОП	Број конта	Опис	Износ планираних прихода и примања	Износ остварених прихода и примања						
				Укупно (од 6 до 11)	Приходи и примања из буџета				Из донација и помоћи	Из осталих извора
					Републике	Аутономне покрајине	Општине / града	ОССО		
1	2	3	4	5	6	7	8	9	10	11
5431	622700	Набавка страних акција и осталог капитала								
5432	622800	Куповина стране валуте								
5433	623000	НАБАВКА ФИНАНСИЈСКЕ ИМОВИНЕ КОЈА СЕ ФИНАНСИРА ИЗ СРЕДСТАВА ЗА РЕАЛИЗАЦИЈУ НАЦИОНАЛНОГ ИНВЕСТИЦИОНОГ ПЛАНА (5434)								
5434	623100	Набавка финансијске имовине која се финансира из средстава за реализацију националног инвестиционог плана								
5435		УКУПНИ РАСХОДИ И ИЗДАЦИ (5172 + 5387)	34.302.511	30.231.216	225.681	1.188.519	23.887.921		18.841	4.910.254
5436		ТЕКУЋИ ПРИХОДИ И ПРИМАЊА ОД ПРОДАЈЕ НЕФИНАНСИЈСКЕ ИМОВИНЕ (5001)	30.578.592	30.112.038	277.325	1.417.874	26.286.908		6.881	2.123.050
5437		ТЕКУЋИ РАСХОДИ И ИЗДАЦИ ЗА НЕФИНАНСИЈСКУ ИМОВИНУ (5172)	33.995.384	29.924.090	225.681	1.188.519	23.580.795		18.841	4.910.254
5438		Вишак прихода и примања – буџетски суфицит (5436 – 5437) > 0		187.948	51.644	229.355	2.706.113			
5439		Мањак прихода и примања – буџетски дефицит (5437 – 5436) > 0	3.416.792						11.960	2.787.204
5440	900000	ПРИМАЊА ОД ЗАДУЖИВАЊА И ПРОДАЈЕ ФИНАНСИЈСКЕ ИМОВИНЕ (5131)	1.485	2.153						2.153
5441	600000	ИЗДАЦИ ЗА ОТПЛАТУ ГЛАВНИЦЕ И НАБАВКУ ФИНАНСИЈСКЕ ИМОВИНЕ (5387)	307.127	307.126			307.126			
5442		ВИШАК ПРИМАЊА (5440 – 5441) > 0								2.153
5443		МАЊАК ПРИМАЊА (5441 – 5440) > 0	305.642	304.973			307.126			
5444		ВИШАК НОВЧАНИХ ПРИЛИВА (5171 - 5435) > 0			51.644	229.355	2.398.987			
5445		МАЊАК НОВЧАНИХ ПРИЛИВА (5435 - 5171) > 0	3.722.434	117.025					11.960	2.785.051

Датум 20.04.2022. године

Лице одговорно за попуњавање обрасца

Gospova Tošić

Digitally signed by Gospova Tošić  
Date: 2022.04.20 14:53:54 +0200

Наредбодавац  
Милан Ђурић

Digitally signed by Милан Ђурић  
ESUFL001608318667  
Date: 2022.04.28 13:25:46 +0200

## 6. ОБРАЗЛОЖЕЊЕ ОДСТУПАЊА ИЗМЕЂУ ОДОБРЕНИХ СРЕДСТАВА И ИЗВРШЕЊА

Имајући у виду члан 76. Закона о буџетском систему ("Службени гласник РС", бр. 54/09, 73/10, 101/10, 101/11, 93/12, 62/13, 63/13 - исп. 108/13, 142/14, 68/15, 103/15, 99/16, 113/17, 95/18, 31/19, 72/19, 149/20, 118/21 и 118/21-др.закон), који уређује подношење извештаја Народној скупштини, односно скупштини локалне власти, а у ставу 4. овог члана одредбу, према којој извештаји о извршењу буџета, "садрже и одступања између усвојеног буџета и извршења и образложење великих одступања", завршни рачун буџета Града Новог Сада за 2021. годину садржи и образложење одступања између пренетих средстава из буџета и извршења у 2021. години, а у прилогу Извештаја о извршењу буџета Града Новог Сада за 2021. годину и Преглед одступања извршених расхода и издатака буџета Града Новог Сада у односу на одобрене у периоду јануар - децембар 2021. године (Прилог 2), исказаних према организационој, функционалној и економској класификацији расхода и издатака, по свим позицијама буџета.

Одлуком о буџету Града Новог Сада за 2021. годину ("Службени лист Града Новог Сада", бр. 58/20, 23/21, 44/21 и 54/21) а потом и решењима Градоначелника Града Новог Сада, којима је мењана ова одлука у складу са чланом 5. став 6. Закона о буџетском систему, због дознака трансфера од других нивоа власти и уговорених донација буџету Града Новог Сада, чији износи нису били познати у поступку доношења буџета, приходи и примања буџета Града Новог Сада, са пренетим неутрошеним средствима из ранијих година, утврђени су у укупном износу од 34.267.168.615,65 динара, који је распоређен на расходној страни буџета, за финансирање утврђених расхода и издатака.

У току 2021. године из буџета су вршена плаћања и преноси средстава по захтевима директних корисника буџета, а на основу закључака Градоначелника Града Новог Сада о одобрењу средстава из буџета, у складу са Упутством за извршење буџета.

Укупан износ пренетих средстава из буџета у току 2021. године, на терет 49 - Административних трансфера из буџета, од директних буџетских корисника индиректним буџетским корисницима, износи 4.664.870.948,72 динара. Индиректни корисници су пренета средства из буџета или утрошили или неутрошена средства вратили у буџет до краја године.

Део, завршним рачуном утврђеног, вишка прихода из ранијих година, у износу од 21.123.761,24 динара није распоређен за расходе и издатке Одлуком о буџету Града Новог Сада за 2021. годину, члан 7. Одлуке о буџету Града Новог Сада. Износ од 19.114.062,96 динара буџетски корисници су до краја 2021. године по разним пројектима, у складу са уговорима, вратили као неутрошена средства, док је износ од 1.262.723,80 динара остао за враћење у 2022. години.

На основу извештаја Градске управе за социјалну и дечију заштиту дошло је до разлике између планираних средстава из буџета и из средстава из додатних прихода корисника. Финансијским планом прихода и примања и расхода и издатака Градске управе за социјалну и дечију заштиту нису планирана средства из извора О7: Трансфери од другог нивоа власти за „Дечју недељу“. Наиме, Министарство за бригу о породици и демографију је 30. децембра 2021. године извршило уплату средстава у износу од 587.621,40 динара на посебан наменски подрачун, број: 840-5682741-43. Наведена средства су остала неутрошена у 2021. години.

На основу извештаја Градске управе за образовање и Предшколске установе „Радосно детињство“ дошло је до разлике између планираних средстава из буџета и из средстава из додатних прихода корисника. Финансијским планом прихода и примања и расхода и издатака Градске управе за образовање за Предшколску установу „Радосно детињство“ нису планирана средства из извора О7: Трансфери од другог нивоа власти. Наиме, Министарство просвете, науке и технолошког развоја је на основу Закључка Владе Републике Србије број 401-9560/2021 од 21.10.2021. године и Одлуке овог министарства од 01.1.2021. године извршило пренос средстава у износу од 491.305,13 динара на посебно отворен наменски подрачун за реализацију пројекта Подршка примени ИКТ у предшколским установама кроз коришћење дидактичког средства „Пчелица“. Наведена средства су и утрошена у току 2021. године.

Трошење буџетских средстава између пренетих средстава из буџета и извршења индиректних корисника буџета Града Новог Сада, а према извештајима надлежних директних корисника, приказана су у Прилогу 2.

## 7. Извештај о коришћењу средстава резерве

Одлуком о буџету Града Новог Сада за 2021. годину у оквиру раздела 09, глава 09.01 – ГРАДСКА УПРАВА ЗА ФИНАНСИЈЕ, функција 160 – **Опште јавне услуге неklasификоване на другом месту**, планирана су, у складу са Законом о буџетском систему, средства резерве.

Средства резерве су у Финансијском плану прихода и примања и расхода и издатака Градске управе за финансије за 2021. годину распоређена у оквиру Програма 15: Опште услуге локалне самоуправе, и то за:

- Програмску активност: Текућа буџетска резерва и
- Програмску активност: Стална буџетска резерва.

### 7.1 Извештај о коришћењу сталне буџетске резерве

Одлуком о буџету Града Новог Сада за 2021. годину (у члану 6.) средства сталне буџетске резерве планирана су у износу од 20.000.000,00 динара<sup>1</sup>, за намене предвиђене Законом о буџетском систему.

Наиме, чланом 70. овог закона одређено је да се стална буџетска резерва користи за финансирање расхода и издатака на име учешћа Републике, односно локалне власти у отклањању последица ванредних околности које могу да угрозе живот и здравље људи или проузрокују штету већих размера, које су у ставу 2. овог члана и наведене, а које су и другим законом (Законом о смањењу ризика од катастрофа и управљању ванредним ситуацијама, "Службени гласник РС", број 87/18) одређене као такве.

Решењем о употреби средстава сталне буџетске резерве, број 401-26/2021-II од 22. јуна 2021. године, Градској управи за комуналне послове распоређена су средства у износу од 9.000.000,00 динара, на име обезбеђивања додатних средстава за реализацију Наредбе Градског штаба за ванредне ситуације Града Новог Сада, број III-352-5/21-8-1 од 19. јануара 2021. године, односно плаћање трошкова ангажовања субјеката од посебног значаја „Новосадски сајам“ АД Нови Сад у циљу отварања пункта за имунизацију против COVID-19, ради масовне вакцинације становништва на територији Града Новог Сада, у „Хали 1“ на Новосадском сајму и трошкова коришћења простора и опреме Новосадског сајма.

### 7.2 Извештај о коришћењу текуће буџетске резерве

У складу са Законом, у Одлуци о буџету Града Новог Сада за 2021. годину, у оквиру средстава резерве, планирана су и средства текуће буџетске резерве<sup>2</sup>, која се користе за непланиране сврхе за које нису утврђене апропријације или за сврхе за које се у току године покаже да одобрене апропријације нису довољне.

<sup>1</sup> у складу са чланом 70. став 3. Закона, према којем "стална буџетска резерва одређује се највише до 0,5% укупних прихода и примања од продаје нефинансијске имовине за буџетску годину"

<sup>2</sup> у складу са чланом 69. став 3. Закона о буџетском систему, према којем "текућа буџетска резерва одређује се највише до 4,0% укупних прихода и примања од продаје нефинансијске имовине за буџетску годину"

Како је чланом 5. Одлуке о буџету Града Новог Сада за 2021. годину одређено, решењем Градоначелника Града Новог Сада средства текуће буџетске резерве распоређују се на директне кориснике буџетских средстава и одобрена средства по овом основу представљају повећање апропријације, односно планираног износа расхода директног корисника за намене за које се врши распоређивање ових средстава, а за овај износ умањује се планирани износ текуће буџетске резерве.

Одлуком о буџету Града Новог Сада за 2021. годину („Службени лист Града Новог Сада“, број 58/20), текућа буџетска резерва планирана је у износу од 439.493.243,56 динара, од којег је до доношења Одлуке о изменама и допуни Одлуке о буџету Града Новог Сада за 2021. годину („Службени лист Града Новог Сада“, број 23/21), утрошено укупно 218.075.240,00 динара.

Одлуком о изменама и допуни Одлуке о буџету Града Новог Сада за 2021. годину, текућа буџетска резерва планирана је у износу од 621.544.470,22 динара, а до 20. октобра 2021. године, односно до ступања на снагу друге измене Одлуке о буџету, објављене у Службеном листу Града Новог Сада, број 44/21, којом је текућа буџетска резерва планирана у износу од 389.684.295,70 динара, из средстава текуће буџетске резерве искоришћено је 85.747.209,00 динара.

Посматрано од почетка године, донетим решењима о употреби средстава текуће буџетске резерве, закључно са 31. децембром 2021. године, обезбеђена су недостајућа, односно непланирана средства за поједине апропријације у укупном износу од 610.398.758,00 динара, која су распоређена по позицијама буџета за следеће намене, односно кориснике:

Ред. бр.	Корисник / намена	Износ у динарима	У корист позиције	Екон. клас.
1.	<b>Градској управи за социјалну и дечију заштиту -</b>  ради обезбеђења недовољно планираних средстава за исплату једнократне помоћи породицама грађана са територије Града Новог Сада који су преминули од заразне болести COVID-19, по Решењу бр. 401-19/2021-II од 25.2.2021. године („Службени лист Града Новог Сада“, број 8/21)	40.000.000,00	392	472
2.*	<b>Градској управи за саобраћај и путеве -</b>  ради обезбеђења недовољно планираних средстава за реализацију Пројекта Безбедност саобраћаја, по Решењу број 401-21/2021-II од 5.3.2021. године („Службени лист Града Новог Сада“, број 12/21)	3.050.000,00	108	423

Ред. бр.	Корисник / намена	Износ у динарима	У корист позиције	Екон. клас.
3.	<b>Градској управи за образовање -</b> ради обезбеђивања недостајућих средстава за потребе пројектног планирања за Основну школу „Јожеф Атила“ и Музичку школу „Исидор Бајић“, по Решењу број 401-22/2021-II од 5.3.2021. године („Службени лист Града Новог Сада“, број 11/21)	5.725.240,00 19.300.000,00	247 253	463 463
4.	<b>Градској управи за грађевинско земљиште и инвестиције -</b> ради обезбеђења непланираних средстава за инфраструктурно опремање локалитета за изградњу COVID болнице, по Решењу број 401-24/2021-II од 9.4.2021. године („Службени лист Града Новог Сада“, број 16/21)	150.000.000,00	533	511
5.	<b>Градској управи за комуналне послове -</b> ради обезбеђења недовољно планираних средстава за имплементацију ЕРП софтвера, по Решењу број 401-30/2021-II од 5.8.2021. године („Службени лист Града Новог Сада“, број 35/21)	5.980.680,00	053	515
6.	<b>Градској управи за комуналне послове -</b> ради обезбеђења недовољно планираних средстава за спровођење масовнијег тестирања грађана на територији Града Новог Сада, по Решењу број 401-31/2021-II од 7.9.2021. године („Службени лист Града Новог Сада“, број 40/21)	10.000.000,00	055	423



Ред. бр.	Корисник / намена	Износ у динарима	У корист позиције	Екон. клас.
7.	<b>Градској управи за образовање -</b> ради обезбеђења недостајућих средстава за набавку доставних возила за потребе ПУ „Радосно детињство“, Нови Сад, по Решењу број 401-32/2021-II од 13.9.2021. године („Службени лист Града Новог Сада“, број 40/21)	4.570.000,00	273	512
8.	<b>Градској управи за комуналне послове -</b> ради обезбеђења недостајућих средстава за изградњу рециклажног дворишта на депонији у Новоом Саду, по Решењу број 401-33/2021-II од 20.9.2021. године („Службени лист Града Новог Сада“, број 41/21)	26.300.000,00	066	511
9.	<b>Градској управи за привреду -</b> ради обезбеђења недостајућих средстава за реализацију Пројекта: Промоција и унапређење привреде Града Новог Сада, по Решењу број 401-35/2021-II од 23.9.2021. године („Службени лист Града Новог Сада“, број 41/21)	600.000,00	178	421
10.	<b>Градској управи за здравство -</b> ради обезбеђења непланираних средстава за реализацију новог Пројекта: „Подршка епидемиолошком надзору“, по Решењу број 401-36/2021-II од 24.9.2021. године („Службени лист Града Новог Сада“, број 41/21)	20.000.000,00	372_1	464
11.	<b>Градској управи за образовање -</b> ради обезбеђења недостајућих средстава за радове на доградњи објекта Медицинске школе „7. април“, по Решењу број 401-38/2021-II од 28.9.2021. године („Службени лист Града Новог Сада“, број 41/21)	18.296.529,00	257	463

Ред. бр.	Корисник / намена	Износ у динарима	У корист позиције	Екон. клас.
12.*	<b>Градској управи за привреду -</b> ради обезбеђења недостајућих средстава за плате запослених, по Решењу број 401-41/2021-II од 1.11.2021. године („Службени лист Града Новог Сада“, број 47/21)	333.000,00 55.000,00	150 151	411 412
13.	<b>Градској управи за културу -</b> ради обезбеђивања недовољно планираних средстава Заводу за заштиту споменика културе Града Новог Сада, индиректном кориснику, а за специјализоване услуге, на име обнове заштићеног споменика културе, као добра које ужива претходну заштиту, по Решењу број 401-42/2021-II од 18.11.2021. године („Службени лист Града Новог Сада“, број 49/21)	8.747.120,00	321	424
14.	<b>Служби за заједничке послове -</b> ради обезбеђивања недовољно планираних средстава за непланирану материјалну имовину, ради набавке софтвера за електронско фактурисање, по Решењу број 401-43/2021-II од 24.11.2021. године („Службени лист Града Новог Сада“, број 50/21)	15.100.000,00	467	515

Ред. бр.	Корисник / намена	Износ у динарима	У корист позиције	Екон. клас.
15.*	Градоначелнику -	45.920,00	014	411
		7.646,00	015	412
	Градској управи за комуналне послове -	506.841,00	038	411
		84.389,00	039	412
	Градској управи за урбанизам и грађевинске послове -	2.658.558,00	111	411
		442.649,00	112	412
	Градској управи за заштуту животне средине -	558.976,00	126	411
		93.070,00	127	412
	Градској управи за привреду -	4.851.387,00	150	411
		808.201,00	151	412
	Туристичкој организацији Града Новог Сада -	61.637,00	183	411
		10.263,00	184	412
	Градској управи за финансије -	2.068.236,00	203	411
		344.361,00	204	412
	Градској пореској управи -	2.350.617,00	223	411
		391.377,00	224	412
	Градској управи за образовање -	1.256.749,00	236	411
		209.248,00	237	412
	Градској управи за културу -	677.894,00	275	411
		112.869,00	276	412
	Градској управи за спорт и омладину-	1.078.827,00	337	411
		179.625,00	338	412
	Градској управи за здравство -	1.054.315,00	354	411
		175.543,00	355	412
	Градској управи за социјалну и дечију заштиту -	2.575.908,00	373	411
		428.889,00	374	412
	Градској управи за инспекцијске послове -	18.383.802,00	412	411
		3.060.902,00	413	412
	Градској управи за опште послове -	10.560.227,00	425	411
		1.758.278,00	426	412

Ред. бр.	Корисник / намена	Износ у динарима	У корист позиције	Екон. клас.
	Служби за заједничке послове -	2.524.400,00 420.313,00	451 452	411 412
	Бироу за пружање правне помоћи -	673.322,00 112.107,00	468 469	411 412
	Дирекцији за робне резерве -	749.588,00 124.806,00	479 480	411 412
	Локалном омбудсману -	663.322,00 110.444,00	505 506	411 412
	Градској управи за грађевинско земљиште и инвестиције -	26.665.070,00 4.439.734,00	517 518	411 412
	Градској управи за имовину и имовинско-правне послове -	12.149.037,00 2.022.815,00	561 562	411 412
	Служби скупштине Града Новог Сада-	3.022.696,00 503.280,00	607 608	411 412
	Служби извршних органа -	1.600.720,00 266.520,00	616 617	411 412
	Служби за буџетску инспекцију -	154.686,00 25.756,00	630 631	411 412
	Служби за интерну ревизију -	770.308,00 128.256,00	641 642	411 412

ради обезбеђивања непланираних средстава за одобрено увећања масе средстава за плате за запослене у 2021. години, по Решењу број 401-44/2021- II од 29.11.2021. године („Службени лист Града Новог Сада“, број 54/21)

Ред. бр.	Корисник / намена	Износ у динарима	У корист позиције	Екон. клас.
16.	<b>Градској управи за образовање -</b> ради обезбеђења недостајућих средстава за реализацију Пројекта „Изградња и опремање објеката у Ораховој улици“, за потребе Предшколске установе „Радосно детињство“ Нови Сад, по Решењу број 401-45/2021-II од 7.12.2021. године („Службени лист Града Новог Сада“, број 54/21)	5.416.805,00	274_1	511
17.	<b>Градској управи за грађевинско земљиште и инвестиције -</b> ради обезбеђивања недовољно планираних средстава на име обавеза за грађевинско земљиште насталих у току судских поступака и поступака принудне наплате, по Решењу број 401-46/2021-II од 20.12.2021. године („Службени лист Града Новог Сада“, број 60/21)	100.000.000,00	535	541
18.	<b>Градској управи за комуналне послове -</b> ради обезбеђивања недовољно планираних средстава за новчане казне и пенале по решењу судова и накнаду штете за повреде или штету нанету од стране државних органа, по Решењу број 401-47/2021-II од 21.12.2021. године („Службени лист Града Новог Сада“, број 60/21)	3.000.000,00 4.500.000,00	073 074	483 485
19.	<b>Градска управа за саобраћај и путеве -</b> ради обезбеђивања недовољно планираних средстава за субвенције Јавном градском саобраћајном предузећу „Нови Сад“, по Решењу број 401-48/2021-II од 21.12.2021. године („Службени лист Града Новог Сада“, број 60/21)	48.000.000,00	103	451

Ред. бр.	Корисник / намена	Износ у динарима	У корист позиције	Екон. клас.
20.	Градска управа за спорт и омладину - ради обезбеђења недовољно планираних средстава за дотације невладиним организацијама, по Решењу број 401-49/2021-II од 29.12.2021. године („Службени лист Града Новог Сада”, број 7/22)	7.500.000,00	350	481
<b>УКУПНО</b>		<b>610.398.758,00</b>		

\* Средства обезбеђена, у складу са чланом 61. став 12. Закона о буџетском систему, на терет апропријација чији су неискоришћени износи, у укупном збиру од 80.919.684,00 динара, били пренети у текућу буџетску резерву

## 8. ИЗВЕШТАЈ О ГАРАНЦИЈАМА ДАТИМ У ТОКУ 2021. ГОДИНЕ

Чланом 34. став 3. Закона о јавном дугу ("Службени гласник РС", бр. 61/05, 107/09, 78/11, 68/15, 95/18, 91/19 и 149/20) утврђено је да локалне власти не могу давати гаранције правним лицима чији су оснивач нити било ком другом правном лицу.

Сагласно томе, Град Нови Сад није издавао гаранције у току 2021. године.

Издавање или емитовање меница (хартија од вредности по наредби) дефинисано је Законом о меници („Службени лист СРЈ“, број 46/96). Меница се у пословању може користити као инструмент плаћања, инструмент обезбеђења плаћања и кредитни инструмент.

Према извештајима Градске управе за комуналне послове, Градске управе за заштиту животне средине, Градске управе за имовину и имовинско правне послове и Градске управе за грађевинско земљиште и инвестиције Град Нови Сад је издао менице у току 2018., 2019. и 2021. године као средство обезбеђења, и то:

- у корист Министарства заштите животне средине РС по основу Уговора о реализацији Пројекта „Успостављање регионалног система управљања отпадом“, број 401-00-371/119-06 од 25. јуна 2019. године са припадајућим анексом, на износ од 32.000.000,00 динара, из надлежности Градске управе за комуналне послове, серијски број менице: АС 3144001,
- у корист Министарства заштите животне средине РС по основу Уговора о реализацији Пројекта „Изградња заливних система“ и то : заливног система у Футошком парку, у Лиманском парку и на Булевару Европе, број 401-0000230/2021-08 02. марта 2021. године са припадајућим анексом, на износ од 90.000.000,00 динара, из надлежности Градске управе за комуналне послове, серијски број меница: AD0755386 и AD0755387,
- у корист Министарства заштите животне средине РС по основу Уговора о суфинансирању реализације пројекта пошумљавања у циљу заштите и очувања предеоног диверзитета у 2021. години, број 401-00-445/21-04 од 25. марта 2021. године, на износ од 6.000.000,00 динара, из надлежности Градске управе за заштиту животне средине, серијски број менице: AD 2152073,
- у корист Министарства заштите животне средине РС по основу Уговора о суфинансирању реализације пројекта превенције нелегалног одлагања отпада и уклањање у 2021. години на територији Града Новог Сада, број 401-00-1370/21-03 од 06. марта 2021. године, на износ од 5.092.584,00 динара, из надлежности Градске управе за заштиту животне средине, серијски број менице: AD 2152074,
- у корист Министарства рударства и енергетике РС по основу Уговора о суфинансирању програма енергетске санације породичних кућа који спроводи Град Нови Сад, број 312-01-1361/32/21-06 од 05. новембра 2021. године са припадајућим анексом, на износ од 5.000.000,00 динара,

из надлежности Градске управе за заштиту животне средине, серијски број меница: AC 8794983 AC 8794984 i AC 8794985,

- у корист Министарства унутрашњих послова РС по основу Уговора о изградњи пословног објекта – Полицијске испоставе Стари град у Новом Саду, број 020-168/2021-II/1 од 31. августа 2021. године, на износ од 142.000.000,00 динара, из надлежности Градске управе за имовину и имовинско правне послове, и серијски број менице: AA 6161147 и
- у корист Министарства трговине, туризма и телекомуникација, а по основу Уговора о реализацији Пројекта „Изградња бициклическе стазе Нови Сад – Бегеч, 2 фаза“, број 401-00-72/1/2018-08 од 05.03.2018. године са припадајућим анексима, на износ од 30.000.000,00 динара, из надлежности Градске управе за грађевинско земљиште и инвестиције, серијски број менице: AC 5461722.



## **9. ИЗВЕШТАЈ О ПРИМЉЕНИМ ДОНАЦИЈАМА И ЗАДУЖЕЊУ НА ДОМАЋЕМ И СТРАНОМ ТРЖИШТУ НОВЦА И КАПИТАЛА И ИЗВРШЕНИМ ОТПЛАТАМА ДУГОВА**

### **9.1 Преглед примљених донација и финансијске помоћи**

#### **Европске уније буџету Града**

Донација, у смислу члана 2. тачке 45. Закона о буџетском систему ("Службени гласник РС", бр. 54/09, 73/10, 101/10, 101/11, 93/12, 62/13, 63/13 - испр. 108/13, 142/14, 68/15, 103/15, 99/16, 113/17, 95/18, 31/19, 72/19, 149/20, 118/21 И 118/21-др.закон), представља наменски бесповратан приход, који се остварује на основу писаног уговора између даваоца и примаоца донације.

Финансијска помоћ Европске уније, у смислу члана 2. тачка 46. Закона о буџетском систему, представља "средства Европске уније која се користе за намене и спроводе према правилима утврђеним споразумима између Републике Србије и Европске уније".

Према Правилнику о стандардном класификационом оквиру и Контном плану за буџетски систем ("Службени гласник РС", бр.16/16, 49/16, 107/16, 46/17, 114/17, 20/18, 36/18, 93/18, 104/18, 14/19, 33/19, 68/19, 84/19, 151/20, 19/21, 66/21 и 130/21), којим су у члану 8. утврђени извори финансирања, односно класификација издатака која повезује изворе финансирања са конкретним расходима, донације могу бити од иностраних земаља (извор финансирања 05) и од међународних организација (извор финансирања 06), а извор финансирања 56 означава финансијску помоћ Европске уније.

#### **Извор финансирања 05: Донације од иностраних земаља**

У буџету Града Новог Сада у 2021. години донације од иностраних земаља планиране су у износу од 1.220.154,84 динара, а остварени приходи по овом основу износе 995.311,23 динара, и то:

- по уговору Културног центра „Кисач“ са Канцеларијом за Словације у износу од 112.941,86 динара;
- по уговорима о донацији Културног центра Нови Сад са Републиком Словенијом у износу од 404.449,67 динара;
- по уговору о донацији Културног центра Нови Сад са Украјинским институтом у износу од 210.986,64 динара и
- по уговору о донацији Културног центра Нови Сад са Канадским саветом у износу од 266.933,06 динара.

До краја 2021. године од укупно дозначених средстава по овом основу утрошено је 986.587,68 динара, односно остао је неутрошен износ од 8.723,55 динара.

#### **Извор финансирања 06: Донације од међународних организација**

У буџету Града Новог Сада у 2021. години донације од међународних организација планиране су у укупном износу од 2.779.788,00 динара, а остварени приходи по овом основу износе 2.680.355,74 динара, и то:

- по уговору који је реализован преко Културног центра Града Новог Сада за манифестацију EUROPA CINEMAS у износу од 2.014.336,34 динара, док остатак средстава у износу од 666.019,40 динара се односи на експерименте ангажовања у библиотекама, за подршку за превод руске књижевности и објављивање дела.

До краја 2021. године од укупно дозначених средстава по овом основу утрошено је 2.633.290,81 динар, односно остао је неутрошен износ од 47.064,93 динара.

#### **Извор финансирања 56: Финансијска помоћ Европске уније**

У буџету Града Новог Сада у 2021. години финансијска помоћ од Европске уније планирана је у износу од 3.211.800,00 динара, а остварени приходи по овом основу износе 2.126.916,98 динара. Финансијска помоћ коришћена је за активности на реализацији пројеката, и то:

- за реализацију Пројекта „Синергија - мађународни фестивал театра етничких и језичких мањина у складу са уговором о додели бесповратних средстава за пројекат у оквиру „Европа за грађане“ у износу од 2.126.916,98 динара.

До краја 2021. године од укупно дозначених средстава по овом основу утрошено је 2.126.611,48 динара, односно остао је неутрошен износ од 305,50 динара.

#### **Извор финансирања 15: Неутрошена средства донација из ранијих година**

Према Одлуци о буџету Града Новог Сада за 2021. годину укупно неутрошена средства донација из ранијих година планирана су у укупном износу од 26.049.051,84 динара. Укупно утрошена средства у 2021. години из овог извора финансирања су 12.073.388,48 динара. Неутрошена средства по овом основу на крају 2021. године, износе 13.975.663,36 динара, а односе се на:

- Градску управу за имовину и имовинско правне послове у износу од 13.487.796,36 динара,
- Градску управу за грађевинско земљиште и инвестиције у износу од 355.560,00 динара,
- индиректне кориснике буџета Града Новог Сада - установе културе у износу од 29.352,00 динара из буџетских средстава,
- индиректне кориснике буџета Града Новог Сада - установе културе у износу од 15,00 динара из додатних средстава ових корисника и
- индиректне кориснике буџета Града Новог Сада – месне заједнице у износу од 102.940,00 динара.

### **9.2 ИЗВЕШТАЈ О ЗАДУЖЕЊУ НА ДОМАЋЕМ И СТРАНОМ ТРЖИШТУ НОВЦА И КАПИТАЛА И ИЗВРШЕНИМ ОТПЛАТАМА ДУГОВА**

Према члану 74. став 4. Закона о буџетском систему "локални орган управе надлежан за финансије, у име надлежног извршног органа локалне власти, одговоран је за рачуноводство примљених зајмова и дугова". Сагласно овој одредби, Градска управа за финансије води помоћне евиденције везане за задуживање Града на домаћем и страном финансијском тржишту.

У Градској управи за финансије сачињени су извештаји и Преглед о задужењу Града Новог Сада, на дан 31.12.2021. године.

### 9.2.1 Извештај о задужењу емитовањем хартија од вредности

У складу са Одлуком о задуживању Града Новог Сада за финансирање капиталних инвестиционих расхода ("Службени лист Града Новог Сада", број 59/10) и Одлуком о условима за емисију хартија од вредности - обвезница Града Новог Сада за финансирање капиталних инвестиционих расхода ("Службени лист Града Новог Сада", број 21/11), у 2011. години започете су активности у вези са емитовањем дугорочних дужничких хартија од вредности - обвезница, укупне вредности 3.500.000.000,00 динара.

У складу са Одлуком о издавању I емисије обвезница Града Новог Сада и Уговором о куповини дугорочних дужничких хартија од вредности (обвезница) издаваоца Града Новог Сада у 2011. години, купац - професионални инвеститор, односно UniCredit Bank Srbija a.d. Beograd, купио је све обвезнице I емисије, укупне номиналне вредности од EUR 15,0 милиона, за које је уплатио износ од 1.507.797.000,00 динара.

Поступак задуживања настављен је и у 2012. години, емитовањем дугорочних дужничких хартија од вредности - обвезница Града Новог Сада, у складу са Одлуком о издавању II емисије обвезница, када је Град Нови Сад 10. априла 2012. године издао II емисију обвезница укупне вредности од EUR 14,0 милиона, за које је квалификовани инвеститор и покровитељ II емисије обвезница, односно UniCredit Bank Srbija a.d. Beograd уплатио износ од 1.611.136.831,59 динара.

Издавањем прве и друге емисије обвезница остварена су примања од домаћих задуживања у износу од 3.118.933.831,59 динара, а у циљу реализације инвестиционих пројеката из поменуте Одлуке о задуживању, из буџета Града Новог Сада и у том износу су пренета на рачун Јавног предузећа "Завод за изградњу града".

У току 2018. године задуживање по овом основу није реализовано. Наиме, за преостали износ у висини од 381.066.168,41 динар у 2018. години у складу са Одлуком о смањењу задуживања Града Новог Сада за финансирање капиталних инвестиционих расхода ("Службени лист Града Новог Сада", број 26/18) извршене су одговарајуће измене на приходној и расходној страни буџета Града Новог Сада за 2018. годину.

У 2021. години, а према доспећу купона за плаћање камате и отплату главнице за издате обвезнице, из буџета је извршено плаћање, на рачун "UniCredit Bank" Srbija a.d. Beograd, у укупном износу од 399.069.241,43 динар, односно EUR 3.394.450 од чега се:

- износ од 176.347.725,00 динара, односно EUR 1.500.000 односи на отплату главнице деветнаестог и двадесетог купона I емисије обвезница Града Новог Сада,
- износ од 164.591.210,00 динара, односно EUR 1.400.000 односи на отплату главнице деветнаестог и двадесетог II емисије обвезница Града Новог Сада,
- износ од 30.067.399,88 динара, односно EUR 255.750 односи на плаћање камате деветнаестог и двадесетог купона I емисије обвезница Града Новог Сада,
- износ од 28.062.906,55 динара, односно EUR 238.700 односи на плаћање камате деветнаестог и двадесетог купона II емисије обвезница Града Новог Сада.

У наставку извештаја приказани су планови отплате обвезница за I и II емисију.

**I ЕМИСИЈА ОБВЕЗНИЦА ГРАДА НОВОГ САДА**

Укупна вредност: **15.000.000,00 EUR**  
 Укупно емитовано: 15.000 комада обвезница  
 ISIN број: RSSGNSD69309  
 CFI код: DBFUAR

Опис CFI: Дужничке хартије, обвезнице, фиксна стопа, неосигуран/негарантован, амортизациони план, регистрован

Рок доспећа: 12 година укључујући 2 године грејс период

Номинална камата на годишњем нивоу: **6,20% фиксно**

Датум издавања обвезница: **13. октобар 2011. године** уплаћено 15.000.000,00 EUR-а, односно 1.507.797.000,00 динара (15.000 ком. x 1.000,00 x 100,5198)

КУПАЦ- ПРОФЕСИОНАЛНИ ИНВЕСТИТОР "UNICREDIT BANK" SRBIJA AD BEOGRAD

Уговор о куповини дугорочних дужничких хартија од вредности (обвезница)

издаваоца Града Новог Сада, број: II-020-4/2011-36-ГВ/3 од 22. септембра 2011. год.

Одлука о издавању I емисије обвезница број II-020-4/2011-36-ГВ/1 од 22.09. 2011. год.

**ПЛАН ОТПЛАТЕ ОБВЕЗНИЦА**

Број купона	Датум доспећа купона	Стање главнице	Ануитет (5+6)	Камата	Главница	Завршно стање (3-6)	Кумулативна отплата главнице	Кумулативна отплата камате	Износ отплаћене камате РСД	Износ отплаћене главнице РСД	Датум исплате купона
1	2	3	4	5	6	7	8	9	10	11	12
1	13.04.2012.	15.000.000,00	465.000,00	465.000,00	0,00	15.000.000,00	0,00	465.000,00	51.857.916,00	0,00	17.04.2012.
2	15.10.2012.	15.000.000,00	465.000,00	465.000,00	0,00	15.000.000,00	0,00	930.000,00	52.295.853,00	0,00	18.10.2012.
3	15.04.2013.	15.000.000,00	465.000,00	465.000,00	0,00	15.000.000,00	0,00	1.395.000,00	51.845.175,00	0,00	16.04.2013.
4	14.10.2013.	15.000.000,00	465.000,00	465.000,00	0,00	15.000.000,00	0,00	1.860.000,00	53.025.577,50	0,00	14.10.2013.
5	14.04.2014.	15.000.000,00	1.215.000,00	465.000,00	750.000,00	14.250.000,00	750.000,00	2.325.000,00	53.702.617,50	86.617.125,00	14.04.2014.
6	13.10.2014.	14.250.000,00	1.191.750,00	441.750,00	750.000,00	13.500.000,00	1.500.000,00	2.766.750,00	52.746.010,20	89.551.800,00	13.10.2014.
7	13.04.2015.	13.500.000,00	1.168.500,00	418.500,00	750.000,00	12.750.000,00	2.250.000,00	3.185.250,00	50.235.819,30	90.028.350,00	14.04.2015.
8	13.10.2015.	12.750.000,00	1.145.250,00	395.250,00	750.000,00	12.000.000,00	3.000.000,00	3.580.500,00	47.407.035,98	89.956.425,00	13.10.2015.
9	13.04.2016.	12.000.000,00	1.122.000,00	372.000,00	750.000,00	11.250.000,00	3.750.000,00	3.952.500,00	45.738.813,60	92.215.350,00	14.04.2016.
10	13.10.2016.	11.250.000,00	1.098.750,00	348.750,00	750.000,00	10.500.000,00	4.500.000,00	4.301.250,00	42.954.491,25	92.375.250,00	13.10.2016.
11	13.04.2017.	10.500.000,00	1.075.500,00	325.500,00	750.000,00	9.750.000,00	5.250.000,00	4.626.750,00	40.282.252,50	92.816.250,00	13.04.2017.
12	13.10.2017.	9.750.000,00	1.052.250,00	302.250,00	750.000,00	9.000.000,00	6.000.000,00	4.929.000,00	36.088.801,13	89.550.375,00	13.10.2017.
13	13.04.2018.	9.000.000,00	1.029.000,00	279.000,00	750.000,00	8.250.000,00	6.750.000,00	5.208.000,00	32.984.858,70	88.668.975,00	13.04.2018.
14	15.10.2018.	8.250.000,00	1.005.750,00	255.750,00	750.000,00	7.500.000,00	7.500.000,00	5.463.750,00	30.240.186,90	88.680.900,00	15.10.2018.
15	15.04.2019.	7.500.000,00	982.500,00	232.500,00	750.000,00	6.750.000,00	8.250.000,00	5.696.250,00	27.432.977,25	88.493.475,00	15.04.2019.
16	14.10.2019.	6.750.000,00	959.250,00	209.250,00	750.000,00	6.000.000,00	9.000.000,00	5.905.500,00	24.590.641,50	88.138.500,00	14.10.2019.
17	13.04.2020.	6.000.000,00	936.000,00	186.000,00	750.000,00	5.250.000,00	9.750.000,00	6.091.500,00	21.868.280,40	88.178.550,00	14.04.2020.
18	13.10.2020.	5.250.000,00	912.750,00	162.750,00	750.000,00	4.500.000,00	10.500.000,00	6.254.250,00	19.138.716,45	88.196.850,00	13.10.2020.
19	13.04.2021.	4.500.000,00	889.500,00	139.500,00	750.000,00	3.750.000,00	11.250.000,00	6.393.750,00	16.401.015,00	88.177.500,00	13.04.2021.
20	13.10.2021.	3.750.000,00	866.250,00	116.250,00	750.000,00	3.000.000,00	12.000.000,00	6.510.000,00	13.666.384,88	88.170.225,00	13.10.2021.
21	13.04.2022.	3.000.000,00	843.000,00	93.000,00	750.000,00	2.250.000,00	12.750.000,00	6.603.000,00			
22	13.10.2022.	2.250.000,00	819.750,00	69.750,00	750.000,00	1.500.000,00	13.500.000,00	6.672.750,00			
23	13.04.2023.	1.500.000,00	796.500,00	46.500,00	750.000,00	750.000,00	14.250.000,00	6.719.250,00			
24	13.10.2023.	750.000,00	773.250,00	23.250,00	750.000,00	0,00	15.000.000,00	6.742.500,00			

764.503.424,04 1.429.815.900,00

II ЕМИСИЈА ОБВЕЗНИЦА ГРАДА НОВОГ САДА

КУПАЦ- ПРОФЕСИОНАЛНИ ИНВЕСТИТОР "UNICREDIT BANK" SRBIJA AD BEOGRAD  
 Уговор о куповини дугорочних дужничких хартија од вредности (обвезница)  
 издаваоца Града Новог Сада, број: II-020-4/2011-36-ГВ/3 од 22. септембра 2011. године  
 Одлука о издавању II емисије обвезница број II-020-4/2012-22-ГВ/1 од 6.априла 2012. год.

Укупна вредност: 14.000.000,00 EUR  
 Укупно емитовано: 14.000 комада обвезница  
 ISIN број: RSSGNSD60746  
 CFI код: DBFUAR

Опис CFI : Дужничке хартије, обвезнице, фиксна стопа, неосигуран/негарантован, амортизациони план, регистрован

Рок доспећа: 12 година укључујући 2 године грејс период

Номинална камата на годишњем нивоу: 6,20% фиксно

Датум издавања обвезница: 10. април 2012. године уплаћено 14.426.885,20 EUR-а, односно 1.611.136.831,59 динара (14.000 ком. x 1.030,4918 x 111,6760)

ПЛАН ОТПЛАТЕ ОБВЕЗНИЦА

Број купона	Датум доспећа купона	Стање главнице	Ануитет (5+6)	Камата	Главница	Завршно стање (3-6)	Кумулативна отплата главнице	Кумулативна отплата камате	Износ отплаћене камате РСД	Износ отплаћене главнице РСД	Датум исплате купона
1	2	3	4	5	6	7	8	9	10	11	12
1	13.04.2012.	14.000.000,00	434.000,00	434.000,00	0,00	14.000.000,00	0,00	434.000,00	48.400.721,60	0,00	17.04.2012.
2	13.10.2012.	14.000.000,00	434.000,00	434.000,00	0,00	14.000.000,00	0,00	868.000,00	48.809.462,80	0,00	18.10.2012.
3	13.04.2013.	14.000.000,00	434.000,00	434.000,00	0,00	14.000.000,00	0,00	1.302.000,00	48.388.830,00	0,00	16.04.2013.
4	13.10.2013.	14.000.000,00	434.000,00	434.000,00	0,00	14.000.000,00	0,00	1.736.000,00	49.490.539,00	0,00	14.10.2013.
5	13.04.2014.	14.000.000,00	1.134.000,00	434.000,00	700.000,00	13.300.000,00	700.000,00	2.170.000,00	50.122.443,00	80.842.650,00	14.04.2014.
6	13.10.2014.	13.300.000,00	1.112.300,00	412.300,00	700.000,00	12.600.000,00	1.400.000,00	2.582.300,00	49.229.609,52	83.581.680,00	13.10.2014.
7	13.04.2015.	12.600.000,00	1.090.600,00	390.600,00	700.000,00	11.900.000,00	2.100.000,00	2.972.900,00	46.886.764,68	84.026.460,00	14.04.2015.
8	13.10.2015.	11.900.000,00	1.068.900,00	368.900,00	700.000,00	11.200.000,00	2.800.000,00	3.341.800,00	44.246.566,91	83.959.330,00	13.10.2015.
9	13.04.2016.	11.200.000,00	1.047.200,00	347.200,00	700.000,00	10.500.000,00	3.500.000,00	3.689.000,00	42.689.559,36	86.067.660,00	14.04.2016.
10	13.10.2016.	10.500.000,00	1.025.500,00	325.500,00	700.000,00	9.800.000,00	4.200.000,00	4.014.500,00	40.090.858,50	86.216.900,00	13.10.2016.
11	13.04.2017.	9.800.000,00	1.003.800,00	303.800,00	700.000,00	9.100.000,00	4.900.000,00	4.318.300,00	37.596.769,00	86.628.500,00	13.04.2017.
12	13.10.2017.	9.100.000,00	982.100,00	282.100,00	700.000,00	8.400.000,00	5.600.000,00	4.600.400,00	33.682.881,05	83.580.350,00	13.10.2017.
13	13.04.2018.	8.400.000,00	960.400,00	260.400,00	700.000,00	7.700.000,00	6.300.000,00	4.860.800,00	30.785.868,12	82.757.710,00	13.04.2018.
14	13.10.2018.	7.700.000,00	938.700,00	238.700,00	700.000,00	7.000.000,00	7.000.000,00	5.099.500,00	28.224.174,44	82.768.840,00	15.10.2018.
15	13.04.2019.	7.000.000,00	917.000,00	217.000,00	700.000,00	6.300.000,00	7.700.000,00	5.316.500,00	25.604.112,10	82.593.910,00	15.04.2019.
16	13.10.2019.	6.300.000,00	895.300,00	195.300,00	700.000,00	5.600.000,00	8.400.000,00	5.511.800,00	22.951.265,40	82.262.600,00	14.10.2019.
17	13.04.2020.	5.600.000,00	873.600,00	173.600,00	700.000,00	4.900.000,00	9.100.000,00	5.685.400,00	20.410.395,04	82.299.980,00	14.04.2020.
18	13.10.2020.	4.900.000,00	851.900,00	151.900,00	700.000,00	4.200.000,00	9.800.000,00	5.837.300,00	17.862.802,02	82.317.060,00	13.10.2020.
19	13.04.2021.	4.200.000,00	830.200,00	130.200,00	700.000,00	3.500.000,00	10.500.000,00	5.967.500,00	15.307.614,00	82.299.000,00	13.04.2021.
20	13.10.2021.	3.500.000,00	808.500,00	108.500,00	700.000,00	2.800.000,00	11.200.000,00	6.076.000,00	12.755.292,55	82.292.210,00	13.10.2021.
21	13.04.2022.	2.800.000,00	786.800,00	86.800,00	700.000,00	2.100.000,00	11.900.000,00	6.162.800,00			
22	13.10.2022.	2.100.000,00	765.100,00	65.100,00	700.000,00	1.400.000,00	12.600.000,00	6.227.900,00			
23	13.04.2023.	1.400.000,00	743.400,00	43.400,00	700.000,00	700.000,00	13.300.000,00	6.271.300,00			
24	13.10.2023.	700.000,00	721.700,00	21.700,00	700.000,00	0,00	14.000.000,00	6.293.000,00			
									713.536.529,09	1.334.494.840,00	

## 9.2.2 Извештај о коришћењу зајма од Европске инвестиционе банке

На основу Закона о задужењу Србије и Црне Горе код Европске инвестиционе банке (Пројекат градског водовода - Србија), у Београду је 11. јуна 2004. године закључен Уговор о финансирању (Пројекат градског водовода - Србија), који је, потом, потврђен Законом о ратификацији уговора о финансирању (Пројекат градског водовода - Србија) између Србије и Црне Горе и Европске инвестиционе банке ("Службени лист Србије и Црне Горе - Међународни уговори", број 17/04).

Европска инвестициона банка истовремено је закључила споразум са Републиком Србијом, као Корисником зајма и Градом Новим Садом, као Промотером зајма. У складу са поменутиим Уговором и Споразумом са припадајућим анексима, Европска инвестициона банка одобрила је и дозначила Граду, као Промотеру зајма ЕИБ бр. 22593 пет транши зајма у укупно уговореном износу од 15.000.000,00 ЕУР.

Због споразума Града са Европском инвестиционом банком и чињенице да је Град у овом случају само промотер за средства од зајма, која треба да се ставе на располагање предузећу градског водовода, које је задужено за реализацију пројекта (Јавно комунално предузеће "Водовод и канализација" Нови Сад) и које ће све обавезе које проистичу из коришћења зајма (отплата главнице, камате и припадајући трошкови) сносити и у ту сврху Граду рефундирати трошкове у вези са отплатом зајма, Град Нови Сад је са овим предузећем закључио уговор под називом "Уговор о подзајму", којим се, између осталог, ово предузеће обавезало да Граду рефундира све трошкове који се односе на отплату зајма.

Од укупно одобрених и дозначених средстава зајма у износу од 15,0 милиона EUR сагласно одредбама Уговора о подзајму између Града Новог Сада и Јавног комуналног предузећа „Водовод и канализација“ Нови Сад, а у циљу реализације Уговора о финансирању - Пројекат изградње градског водовода у Новом Саду, на рачун овог предузећа пренета су средства у укупном износу од 1.760.972.861,94 динара, односно 15,0 милиона EUR као капиталне субвенције, за следеће пројектне компоненте:

- 1) Изградња нових колектора за отпадне воде и
- 2) Унапређење процеса третирања воде у фабрици за третирање воде Штранд.

У складу са поменутиим Уговором о финансирању (Пројекат градског водовода - Србија), Град Нови Сад, као Промотер зајма ЕИБ 22593, а према роковима доспећа обавеза за повучених пет транши зајма у укупном износу од ЕУР 15,0 милиона, исплатио је у 2021. години Европској инвестиционој банци по основу доспелих **камата** износ од EUR 302.355,68 односно 35.655.428,24 динара, а по основу доспелих отплата **главнице** износ EUR 944.399,62 односно 111.368.702,96 динара.

Отплаћеним износом главног дуга (укупно отплаћено 3.739.798,29 EUR), смањен је главни дуг по зајму ЕИБ бр. 22593 на 11.260.201,71 EUR.

Јавно комунално предузеће "Водовод и канализација" Нови Сад извршило је рефундацију средстава у укупном износу од 147.024.131,20 динара, за плаћене обавезе по основу камате и главнице у 2021. години.

У наставку извештаја приказани су планови отплате за прву, другу, трећу, четврту и пету траншу зајма од Европске инвестиционе банке.

УГОВОРЕНИ ИЗНОС КРЕДИТА/ЗАЈМА: 15.000.000,00 €

ПРВА ТРАНША ЗАЈМА: 1.125.200,00 €

ДАТУМ ПРИЛИВА: 23.04.2013. године

КРЕДИТОР: Европска инвестициона банка

КОРИСНИК: Република Србија, Промстер Град Нови Сад, преко ЈКП "Водовод и канализација" Нови Сад

БРОЈ ЗАЈМА: 22593

ПРОЈЕКАТ/ПРОГРАМ: Пројекат изградње градског водовода

ПЛАН ОТПЛАТЕ ПРВЕ ТРАНШЕ ЗАЈМА

Датум доспећа	Датум плаћања	Валута	Главница	Камата	Пенали	Укупно доспеће	Салдо дуга	Каматна стопа	Број каматних дана	Датум плаћања	Укупно уплаћено РСД	Износ отплаћене камате у РСД	Износ отплаћене главнице у РСД
20/08/2013	20/08/2013	EUR	0	10.842,71	0	10.842,71	1.125.200,00	2,97%	117	16/08/2013	1.238.593,12	1.238.593,12	
20/02/2014	20/02/2014	EUR	0	16.681,09	0	16.681,09	1.125.200,00	2,97%	180	14/02/2014	1.939.290,14	1.939.290,14	
20/08/2014	20/08/2014	EUR	0	16.681,09	0	16.681,09	1.125.200,00	2,97%	180	14/08/2014	1.964.098,26	1.964.098,26	
20/02/2015	20/02/2015	EUR	0	16.681,09	0	16.681,09	1.125.200,00	2,97%	180	18/02/2015	2.028.507,29	2.028.507,29	
20/08/2015	20/08/2015	EUR	0	16.681,09	0	16.681,09	1.125.200,00	2,97%	180	17/08/2015	2.008.373,21	2.008.373,21	
20/02/2016	22/02/2016	EUR	0	16.681,09	0	16.681,09	1.125.200,00	2,97%	180	18/02/2016	2.053.106,89	2.053.106,89	
20/08/2016	22/08/2016	EUR	0	16.681,09	0	16.681,09	1.125.200,00	2,97%	180	17/08/2016	2.061.550,86	2.061.550,86	
20/02/2017	20/02/2017	EUR	0	16.681,09	0	16.681,09	1.125.200,00	2,97%	180	13/02/2017	2.074.952,44	2.074.952,44	
20/08/2017	21/08/2017	EUR	36.296,77	16.681,09	0	52.977,86	1.088.903,23	2,97%	180	17/08/2017	6.344.395,45	1.997.653,95	4.346.741,50
20/02/2018	20/02/2018	EUR	36.296,77	16.142,99	0	52.439,76	1.052.806,46	2,97%	180	13/02/2018	6.229.266,65	1.917.609,64	4.311.657,01
20/08/2018	20/08/2018	EUR	36.296,77	15.604,89	0	51.901,66	1.016.309,69	2,97%	180	14/08/2018	6.145.675,57	1.847.775,03	4.297.900,54
20/02/2019	20/02/2019	EUR	36.296,77	15.066,79	0	51.363,56	980.012,92	2,97%	180	18/02/2019	6.082.483,05	1.784.212,29	4.298.270,76
20/08/2019	20/08/2019	EUR	36.296,77	14.528,70	0	50.825,47	943.716,15	2,97%	180	15/08/2019	6.002.716,72	1.715.904,85	4.286.811,87
20/02/2020	20/02/2020	EUR	36.296,77	13.990,60	0	50.287,37	907.419,38	2,97%	180	18/02/2020	5.929.424,03	1.649.642,84	4.279.781,19
20/08/2020	20/08/2020	EUR	36.296,77	13.452,49	0	49.749,26	871.122,61	2,97%	180	18/08/2020	5.867.382,95	1.586.574,56	4.280.808,39
20/02/2021	22/02/2021	EUR	36.296,77	12.914,39	0	49.211,16	834.825,84	2,97%	180	18/02/2021	5.803.358,91	1.522.964,31	4.280.394,60
20/08/2021	20/08/2021	EUR	36.296,77	12.376,29	0	48.673,06	798.529,07	2,97%	180	18/08/2021	5.739.678,12	1.459.450,48	4.280.227,64
20/02/2022	21/02/2022	EUR	36.296,77	11.838,19	0	48.134,96	762.232,30	2,97%	180				
20/08/2022	22/08/2022	EUR	36.296,77	11.300,09	0	47.596,86	725.935,53	2,97%	180				
20/02/2023	20/02/2023	EUR	36.296,77	10.761,99	0	47.058,76	689.638,76	2,97%	180				
20/08/2023	21/08/2023	EUR	36.296,77	10.223,90	0	46.520,67	653.341,99	2,97%	180				
20/02/2024	20/02/2024	EUR	36.296,77	9.685,80	0	45.982,57	617.045,22	2,97%	180				
20/08/2024	20/08/2024	EUR	36.296,77	9.147,70	0	45.444,47	580.748,45	2,97%	180				
20/02/2025	20/02/2025	EUR	36.296,77	8.609,60	0	44.906,37	544.451,68	2,97%	180				
20/08/2025	20/08/2025	EUR	36.296,77	8.071,49	0	44.368,26	508.154,91	2,97%	180				
20/02/2026	20/02/2026	EUR	36.296,77	7.533,39	0	43.830,16	471.858,14	2,97%	180				
20/08/2026	20/08/2026	EUR	36.296,77	6.995,29	0	43.292,06	435.561,37	2,97%	180				
20/02/2027	22/02/2027	EUR	36.296,77	6.457,19	0	42.753,96	399.264,60	2,97%	180				
20/08/2027	20/08/2027	EUR	36.296,77	5.919,10	0	42.215,87	362.967,83	2,97%	180				
20/02/2028	21/02/2028	EUR	36.296,77	5.381,00	0	41.677,77	326.671,06	2,97%	180				
20/08/2028	21/08/2028	EUR	36.296,77	4.842,90	0	41.139,67	290.374,29	2,97%	180				
20/02/2029	20/02/2029	EUR	36.296,77	4.304,80	0	40.601,57	254.077,52	2,97%	180				
20/08/2029	20/08/2029	EUR	36.296,77	3.766,70	0	40.063,47	217.780,75	2,97%	180				
20/02/2030	20/02/2030	EUR	36.296,77	3.228,60	0	39.525,37	181.483,98	2,97%	180				
20/08/2030	20/08/2030	EUR	36.296,77	2.690,49	0	38.987,26	145.187,21	2,97%	180				
20/02/2031	20/02/2031	EUR	36.296,77	2.152,40	0	38.449,17	108.890,44	2,97%	180				
20/08/2031	20/08/2031	EUR	36.296,77	1.614,30	0	37.911,07	72.593,67	2,97%	180				
20/02/2032	20/02/2032	EUR	36.296,77	1.076,20	0	37.372,97	36.296,90	2,97%	180				
20/08/2032	20/08/2032	EUR	36.296,77	538,10	0	36.835,00	0	2,97%	180				
УКУПНО		EUR	1.125.200,00	394.507,79	0	1.519.707,79					69.512.853,66	30.850.260,16	38.662.593,50

УГОВОРЕНИ ИЗНОС КРЕДИТА/ЗАЈМА: 15.000.000,00 €

ДРУГА ТРАНША ЗАЈМА: 5.100.000,00 €

ДАТУМ ПРИЛИВА: 20.09.2013. године

КРЕДИТОР: Европска инвестициона банка

КОРИСНИК: Република Србија, Промотер Град Нови Сад, преко ЈКП "Водовод и канализација" Нови Сад

БРОЈ ЗАЈМА: 22593

ПРОЈЕКАТ/ПРОГРАМ: Пројекат изградње градског водовода

## ПЛАН ОТПЛАТЕ ДРУГЕ ТРАНШЕ ЗАЈМА

Датум доспећа	Датум плаћања	Валута	Главница	Камата	Пенали	Укупно доспеће	Салдо дуга	Каматна стопа	Број каматних дана	Датум плаћања	Укупно уплаћено РСД	Износ отплаћене камате у РСД	Износ отплаћене главнице у РСД
20/02/2014	20/02/2014	EUR	0	74.672,50	0	74.672,50	5.100.000,00	3,51%	150	14/02/2014	8.681.185,90	8.681.185,90	
20/08/2014	20/08/2014	EUR	0	89.607,00	0	89.607,00	5.100.000,00	3,51%	180	14/08/2014	10.550.686,61	10.550.686,61	
20/02/2015	20/02/2015	EUR	0	89.607,00	0	89.607,00	5.100.000,00	3,51%	180	18/02/2015	10.896.677,16	10.896.677,16	
20/08/2015	20/08/2015	EUR	0	89.607,00	0	89.607,00	5.100.000,00	3,51%	180	17/08/2015	10.788.521,51	10.788.521,51	
20/02/2016	22/02/2016	EUR	0	89.607,00	0	89.607,00	5.100.000,00	3,51%	180	18/02/2016	11.028.820,60	11.028.820,60	
20/08/2016	22/08/2016	EUR	0	89.607,00	0	89.607,00	5.100.000,00	3,51%	180	17/08/2016	11.074.179,66	11.074.179,66	
20/02/2017	20/02/2017	EUR	0	89.607,00	0	89.607,00	5.100.000,00	3,51%	180	13/02/2017	11.146.169,93	11.146.169,93	
20/08/2017	21/08/2017	EUR	0	89.607,00	0	89.607,00	5.100.000,00	3,51%	180	17/08/2017	10.730.940,04	10.730.940,04	
20/02/2018	20/02/2018	EUR	0	89.607,00	0	89.607,00	5.100.000,00	3,51%	180	13/02/2018	10.644.325,92	10.644.325,92	
20/08/2018	20/08/2018	EUR	0	89.607,00	0	89.607,00	5.100.000,00	3,51%	180	14/08/2018	10.610.364,87	10.610.364,87	
20/02/2019	20/02/2019	EUR	170.000,00	89.607,00	0	259.607,00	4.930.000,00	3,51%	180	18/02/2019	30.742.712,86	10.611.278,86	20.131.434,00
20/08/2019	20/08/2019	EUR	170.000,00	86.620,10	0	256.620,10	4.760.000,00	3,51%	180	15/08/2019	30.307.988,60	10.230.223,60	20.077.765,00
20/02/2020	20/02/2020	EUR	170.000,00	83.633,20	0	253.633,20	4.590.000,00	3,51%	180	18/02/2020	29.906.093,52	9.861.257,52	20.044.836,00
20/08/2020	20/08/2020	EUR	170.000,00	80.646,30	0	250.646,30	4.420.000,00	3,51%	180	18/08/2020	29.560.999,04	9.511.352,04	20.049.647,00
20/02/2021	22/02/2021	EUR	170.000,00	77.659,40	0	247.659,40	4.250.000,00	3,51%	180	18/02/2021	29.205.903,43	9.158.194,43	20.047.709,00
20/08/2021	20/08/2021	EUR	170.000,00	74.672,50	0	244.672,50	4.080.000,00	3,51%	180	18/08/2021	28.852.539,68	8.805.612,68	20.046.927,00
20/02/2022	21/02/2022	EUR	170.000,00	71.685,60	0	241.685,60	3.910.000,00	3,51%	180				
20/08/2022	22/08/2022	EUR	170.000,00	68.698,70	0	238.698,70	3.740.000,00	3,51%	180				
20/02/2023	20/02/2023	EUR	170.000,00	65.711,80	0	235.711,80	3.570.000,00	3,51%	180				
20/08/2023	21/08/2023	EUR	170.000,00	62.724,90	0	232.724,90	3.400.000,00	3,51%	180				
20/02/2024	20/02/2024	EUR	170.000,00	59.738,00	0	229.738,00	3.230.000,00	3,51%	180				
20/08/2024	20/08/2024	EUR	170.000,00	56.751,10	0	226.751,10	3.060.000,00	3,51%	180				
20/02/2025	20/02/2025	EUR	170.000,00	53.764,20	0	223.764,20	2.890.000,00	3,51%	180				
20/08/2025	20/08/2025	EUR	170.000,00	50.777,30	0	220.777,30	2.720.000,00	3,51%	180				
20/02/2026	20/02/2026	EUR	170.000,00	47.790,40	0	217.790,40	2.550.000,00	3,51%	180				
20/08/2026	20/08/2026	EUR	170.000,00	44.803,50	0	214.803,50	2.380.000,00	3,51%	180				
20/02/2027	22/02/2027	EUR	170.000,00	41.816,60	0	211.816,60	2.210.000,00	3,51%	180				
20/08/2027	20/08/2027	EUR	170.000,00	38.829,70	0	208.829,70	2.040.000,00	3,51%	180				
20/02/2028	21/02/2028	EUR	170.000,00	35.842,80	0	205.842,80	1.870.000,00	3,51%	180				
20/08/2028	21/08/2028	EUR	170.000,00	32.855,90	0	202.855,90	1.700.000,00	3,51%	180				
20/02/2029	20/02/2029	EUR	170.000,00	29.869,00	0	199.869,00	1.530.000,00	3,51%	180				
20/08/2029	20/08/2029	EUR	170.000,00	26.882,10	0	196.882,10	1.360.000,00	3,51%	180				
20/02/2030	20/02/2030	EUR	170.000,00	23.895,20	0	193.895,20	1.190.000,00	3,51%	180				
20/08/2030	20/08/2030	EUR	170.000,00	20.908,30	0	190.908,30	1.020.000,00	3,51%	180				
20/02/2031	20/02/2031	EUR	170.000,00	17.921,40	0	187.921,40	850.000,00	3,51%	180				
20/08/2031	20/08/2031	EUR	170.000,00	14.934,50	0	184.934,50	680.000,00	3,51%	180				
20/02/2032	20/02/2032	EUR	170.000,00	11.947,60	0	181.947,60	510.000,00	3,51%	180				
20/08/2032	20/08/2032	EUR	170.000,00	8.960,70	0	178.960,70	340.000,00	3,51%	180				
20/02/2033	21/02/2033	EUR	170.000,00	5.973,80	0	175.973,80	170.000,00	3,51%	180				
20/08/2033	22/08/2033	EUR	170.000,00	2.986,90	0	172.986,90	0	3,51%	180				
<b>УКУПНО</b>		<b>EUR</b>	<b>5.100.000,00</b>	<b>2.270.044,00</b>	<b>0</b>	<b>7.370.044,00</b>					<b>284.728.109,33</b>	<b>164.329.791,33</b>	<b>120.398.318,00</b>



УГОВОРЕНИ ИЗНОС КРЕДИТА/ЗАЈМА: 15.000.000,00 €

ТРЕЋА ТРАНША ЗАЈМА: 1.500.000,00 €

ДАТУМ ПРИЛИВА: 19.05.2014. године

КРЕДИТОР: Европска инвестициона банка

КОРИСНИК: Република Србија, Промотор Град Нови Сад, преко ЈКП "Водовод и канализација" Нови Сад

БРОЈ ЗАЈМА: 22593

ПРОЈЕКАТ/ПРОГРАМ: Пројекат изградње градског водовода

## ПЛАН ОТПЛАТЕ ТРЕЋЕ ТРАНШЕ ЗАЈМА

Датум доспећа	Датум плаћања	Валута	Главница	Камата	Пенали	Укупно доспеће	Салдо дуга	Каматна стопа	Број каматних дана	Датум плаћања	Укупно уплаћено РСД	Износ отплаћене камате у РСД	Износ отплаћене главнице у РСД
20/08/2014	20/08/2014	EUR	0	11.776,92	0	11.776,92	1.500.000,00	3,11%	91	14/08/2014	1.386.661,67	1.386.661,67	
20/02/2015	20/02/2015	EUR	0	23.295,00	0	23.295,00	1.500.000,00	3,11%	180	18/02/2015	2.832.793,13	2.832.793,13	
20/08/2015	20/08/2015	EUR	0	23.295,00	0	23.295,00	1.500.000,00	3,11%	180	17/08/2015	2.804.676,07	2.804.676,07	
20/02/2016	22/02/2016	EUR	0	23.295,00	0	23.295,00	1.500.000,00	3,11%	180	18/02/2016	2.867.146,27	2.867.146,27	
20/08/2016	22/08/2016	EUR	0	23.295,00	0	23.295,00	1.500.000,00	3,11%	180	17/08/2016	2.878.938,21	2.878.938,21	
20/02/2017	20/02/2017	EUR	0	23.295,00	0	23.295,00	1.500.000,00	3,11%	180	13/02/2017	2.897.653,40	2.897.653,40	
20/08/2017	21/08/2017	EUR	45.454,55	23.295,00	0	68.749,55	1.454.545,45	3,11%	180	17/08/2017	8.233.143,60	2.789.706,70	5.443.436,90
20/02/2018	20/02/2018	EUR	45.454,55	22.589,09	0	68.043,64	1.409.090,90	3,11%	180	13/02/2018	8.082.835,95	2.683.335,41	5.399.500,54
20/08/2018	20/08/2018	EUR	45.454,55	21.883,18	0	67.337,73	1.363.636,35	3,11%	180	14/08/2018	7.973.460,60	2.591.187,34	5.382.273,26
20/02/2019	20/02/2019	EUR	45.454,55	21.177,28	0	66.631,83	1.318.181,80	3,11%	180	18/02/2019	7.890.554,63	2.507.817,73	5.382.736,90
20/08/2019	20/08/2019	EUR	45.454,55	20.471,37	0	65.925,92	1.272.727,25	3,11%	180	15/08/2019	7.786.147,82	2.417.760,92	5.368.386,90
20/02/2020	20/02/2020	EUR	45.454,55	19.765,46	0	65.220,01	1.227.272,70	3,11%	180	18/02/2020	7.690.143,56	2.330.561,20	5.359.582,36
20/08/2020	20/08/2020	EUR	45.454,55	19.059,54	0	64.514,09	1.181.818,15	3,11%	180	18/08/2020	7.608.733,71	2.247.864,99	5.360.868,72
20/02/2021	22/02/2021	EUR	45.454,55	18.353,63	0	63.808,18	1.136.363,60	3,11%	180	18/02/2021	7.524.751,91	2.164.401,37	5.360.350,54
20/08/2021	20/08/2021	EUR	45.454,55	17.647,72	0	63.102,27	1.090.909,05	3,11%	180	18/08/2021	7.441.215,30	2.081.073,85	5.360.141,45
20/02/2022	21/02/2022	EUR	45.454,55	16.941,82	0	62.396,37	1.045.454,50	3,11%	180				
20/08/2022	22/08/2022	EUR	45.454,55	16.235,91	0	61.690,46	999.999,95	3,11%	180				
20/02/2023	20/02/2023	EUR	45.454,55	15.530,00	0	60.984,55	954.545,40	3,11%	180				
20/08/2023	21/08/2023	EUR	45.454,55	14.824,09	0	60.278,64	909.090,85	3,11%	180				
20/02/2024	20/02/2024	EUR	45.454,55	14.118,18	0	59.572,73	863.636,30	3,11%	180				
20/08/2024	20/08/2024	EUR	45.454,55	13.412,28	0	58.866,83	818.181,75	3,11%	180				
20/02/2025	20/02/2025	EUR	45.454,55	12.706,37	0	58.160,92	772.727,20	3,11%	180				
20/08/2025	20/08/2025	EUR	45.454,55	12.000,46	0	57.455,01	727.272,65	3,11%	180				
20/02/2026	20/02/2026	EUR	45.454,55	11.294,54	0	56.749,09	681.818,10	3,11%	180				
20/08/2026	20/08/2026	EUR	45.454,55	10.588,63	0	56.043,18	636.363,55	3,11%	180				
20/02/2027	22/02/2027	EUR	45.454,55	9.882,72	0	55.337,27	590.909,00	3,11%	180				
20/08/2027	20/08/2027	EUR	45.454,55	9.176,82	0	54.631,37	545.454,45	3,11%	180				
20/02/2028	21/02/2028	EUR	45.454,55	8.470,91	0	53.925,46	499.999,90	3,11%	180				
20/08/2028	21/08/2028	EUR	45.454,55	7.765,00	0	53.219,55	454.545,35	3,11%	180				
20/02/2029	20/02/2029	EUR	45.454,55	7.059,09	0	52.513,64	409.090,80	3,11%	180				
20/08/2029	20/08/2029	EUR	45.454,55	6.353,18	0	51.807,73	363.636,25	3,11%	180				
20/02/2030	20/02/2030	EUR	45.454,55	5.647,28	0	51.101,83	318.181,70	3,11%	180				
20/08/2030	20/08/2030	EUR	45.454,55	4.941,37	0	50.395,92	272.727,15	3,11%	180				
20/02/2031	20/02/2031	EUR	45.454,55	4.235,46	0	49.690,01	227.272,60	3,11%	180				
20/08/2031	20/08/2031	EUR	45.454,55	3.529,54	0	48.984,09	181.818,05	3,11%	180				
20/02/2032	20/02/2032	EUR	45.454,55	2.823,63	0	48.278,18	136.363,50	3,11%	180				
20/08/2032	20/08/2032	EUR	45.454,55	2.117,72	0	47.572,27	90.908,95	3,11%	180				
20/02/2033	21/02/2033	EUR	45.454,55	1.411,82	0	46.866,37	45.454,40	3,11%	180				
20/08/2033	22/08/2033	EUR	45.454,55	705,91	0	46.160,31	0	3,11%	180				
<b>УКУПНО</b>		<b>EUR</b>	<b>1.500.000,00</b>	<b>524.266,92</b>	<b>0</b>	<b>2.024.266,92</b>					<b>85.898.855,83</b>	<b>37.481.578,26</b>	<b>48.417.277,57</b>

УГОВОРЕНИ ИЗНОС КРЕДИТА/ЗАЈМА: 15.000.000,00 €

ЧЕТВРТА ТРАНША ЗАЈМА: 3.500.000,00 €

ДАТУМ ПРИЛИВА: 04.02.2015. године

КРЕДИТОР: Европска инвестициона банка

КОРИСНИК: Република Србија, Промотер Град Нови Сад, преко ЈКП "Водовод и канализација" Нови Сад

БРОЈ ЗАЈМА: 22593

ПРОЈЕКАТ/ПРОГРАМ: Пројекат изградње градског водовода

## ПЛАН ОТПЛАТЕ ЧЕТВРТЕ ТРАНШЕ ЗАЈМА

Датум доспећа	Датум плаћања	Валута	Главница	Камата	Пенали	Укупно доспеће	Салдо дуга	Каматна стопа	Број кам. дана	Датум плаћања	Укупно уплаћено РСД	Износ отплаћене камате у РСД	Износ отплаћене главнице у РСД
20/02/2015	20/02/2015	EUR	0	2.436,00	0	2.436,00	3.500.000,00	1,56600%	16	18/02/2015	296.230,27	296.230,27	
20/08/2015	20/08/2015	EUR	0	27.405,00	0	27.405,00	3.500.000,00	1,56600%	180	17/08/2015	3.299.512,67	3.299.512,67	
20/02/2016	22/02/2016	EUR	0	27.405,00	0	27.405,00	3.500.000,00	1,56600%	180	18/02/2016	3.373.004,65	3.373.004,65	
20/08/2016	22/08/2016	EUR	0	27.405,00	0	27.405,00	3.500.000,00	1,56600%	180	17/08/2016	3.386.877,07	3.386.877,07	
20/02/2017	20/02/2017	EUR	0	27.405,00	0	27.405,00	3.500.000,00	1,56600%	180	13/02/2017	3.408.894,25	3.408.894,25	
20/08/2017	21/08/2017	EUR	106.060,61	27.405,00	0	133.465,61	3.393.939,39	1,56600%	180	17/08/2017	15.983.254,18	3.281.902,21	12.701.351,97
20/02/2018	20/02/2018	EUR	106.060,61	26.574,54	0	132.635,15	3.267.878,78	1,56600%	180	13/02/2018	15.755.596,83	3.156.763,03	12.598.833,80
20/08/2018	20/08/2018	EUR	106.060,61	25.744,09	0	131.804,70	3.181.818,17	1,56600%	180	14/08/2018	15.606.994,53	3.048.357,70	12.558.636,83
20/02/2019	20/02/2019	EUR	106.060,61	24.913,64	0	130.974,25	3.075.757,56	1,56600%	180	18/02/2019	15.509.996,88	2.950.278,23	12.559.718,65
20/08/2019	20/08/2019	EUR	106.060,61	24.083,19	0	130.143,80	2.969.696,95	1,56600%	180	15/08/2019	15.370.568,42	2.844.333,11	12.526.235,31
20/02/2020	20/02/2020	EUR	106.060,61	23.252,72	0	129.313,33	2.863.636,34	1,56600%	180	18/02/2020	15.247.438,19	2.741.746,82	12.505.691,37
20/08/2020	20/08/2020	EUR	106.060,61	22.422,27	0	128.482,88	2.757.575,73	1,56600%	180	18/08/2020	15.153.155,23	2.644.462,34	12.508.692,89
20/02/2021	22/02/2021	EUR	106.060,61	21.591,82	0	127.652,43	2.651.515,12	1,56600%	180	18/02/2021	15.053.757,47	2.546.273,67	12.507.483,80
20/08/2021	20/08/2021	EUR	106.060,61	20.761,36	0	126.821,97	2.545.454,51	1,56600%	180	18/08/2021	14.955.239,85	2.448.243,93	12.506.995,92
20/02/2022	21/02/2022	EUR	106.060,61	19.930,91	0	125.991,52	2.439.393,90	1,56600%	180				
20/08/2022	22/08/2022	EUR	106.060,61	19.100,45	0	125.161,06	2.333.333,29	1,56600%	180				
20/02/2023	20/02/2023	EUR	106.060,61	18.270,01	0	124.330,62	2.227.272,68	1,56600%	180				
20/08/2023	21/08/2023	EUR	106.060,61	17.439,55	0	123.500,16	2.121.212,07	1,56600%	180				
20/02/2024	20/02/2024	EUR	106.060,61	16.609,09	0	122.669,70	2.015.151,46	1,56600%	180				
20/08/2024	20/08/2024	EUR	106.060,61	15.778,63	0	121.839,24	1.909.090,85	1,56600%	180				
20/02/2025	20/02/2025	EUR	106.060,61	14.948,18	0	121.008,79	1.803.030,24	1,56600%	180				
20/08/2025	20/08/2025	EUR	106.060,61	14.117,73	0	120.178,34	1.696.969,63	1,56600%	180				
20/02/2026	20/02/2026	EUR	106.060,61	13.287,27	0	119.347,88	1.590.909,02	1,56600%	180				
20/08/2026	20/08/2026	EUR	106.060,61	12.456,82	0	118.517,43	1.484.848,41	1,56600%	180				
20/02/2027	22/02/2027	EUR	106.060,61	11.626,37	0	117.686,98	1.378.787,80	1,56600%	180				
20/08/2027	20/08/2027	EUR	106.060,61	10.795,91	0	116.856,52	1.272.727,19	1,56600%	180				
20/02/2028	21/02/2028	EUR	106.060,61	9.965,45	0	116.026,06	1.166.666,58	1,56600%	180				
20/08/2028	21/08/2028	EUR	106.060,61	9.134,99	0	115.195,60	1.060.605,97	1,56600%	180				
20/02/2029	20/02/2029	EUR	106.060,61	8.304,55	0	114.365,16	954.545,36	1,56600%	180				
20/08/2029	20/08/2029	EUR	106.060,61	7.474,09	0	113.534,70	848.484,75	1,56600%	180				
20/02/2030	20/02/2030	EUR	106.060,61	6.643,64	0	112.704,25	742.424,14	1,56600%	180				
20/08/2030	20/08/2030	EUR	106.060,61	5.813,18	0	111.873,79	636.363,53	1,56600%	180				
20/02/2031	20/02/2031	EUR	106.060,61	4.982,72	0	111.043,33	530.302,92	1,56600%	180				
20/08/2031	20/08/2031	EUR	106.060,61	4.152,28	0	110.212,89	424.242,31	1,56600%	180				
20/02/2032	20/02/2032	EUR	106.060,61	3.321,81	0	109.382,42	318.181,70	1,56600%	180				
20/08/2032	20/08/2032	EUR	106.060,61	2.491,36	0	108.551,97	212.121,09	1,56600%	180				
20/02/2033	21/02/2033	EUR	106.060,61	1.660,90	0	107.721,51	106.060,48	1,56600%	180				
20/08/2033	22/08/2033	EUR	106.060,48	830,46	0	106.890,94	0,00	1,56600%	180				
<b>УКУПНО</b>		<b>EUR</b>	<b>3.500.000,00</b>	<b>577.940,98</b>	<b>0</b>	<b>4.077.940,98</b>					<b>152.400.520,49</b>	<b>39.426.879,95</b>	<b>112.973.640,54</b>

УГОВОРЕНИ ИЗНОС КРЕДИТА/ЗАЈМА: 15.000.000,00 €

ПЕТА ТРАНША ЗАЈМА: 3.774.800,00 €

ДАТУМ ПРИЛИВА: 01.09.2015. године

КРЕДИТОР: Европска инвестициона банка

КОРИСНИК: Република Србија, Промотор Град Нови Сад, преко ЈКП "Водовод и канализација" Нови Сад

БРОЈ ЗАЈМА: 22593

ПРОЈЕКАТ/ПРОГРАМ: Пројекат изградње градског водовода

**ПЛАН ОТПЛАТЕ ПЕТЕ ТРАНШЕ ЗАЈМА**

Датум доспећа	Датум плаћања	Валута	Главница	Камата	Пена ли	Укупно доспеће	Салдо дуга	Каматна стопа	Број каматних дана	Датум плаћања	Укупно уплаћено РСД	Износ отплаћене камате у РСД	Износ отплаћене главнице у РСД
20/02/2016	22/02/2016	EUR	0,00	28.175,74	0	28.175,74	3.774.800,00	1,59%	169	18/02/2016	3.467.867,27	3.467.867,27	
20/08/2016	22/08/2016	EUR	0,00	30.009,66	0	30.009,66	3.774.800,00	1,59%	180	17/08/2016	3.708.776,84	3.708.776,84	
20/02/2017	20/02/2017	EUR	0,00	30.009,66	0	30.009,66	3.774.800,00	1,59%	180	13/02/2017	3.732.886,60	3.732.886,60	
20/08/2017	21/08/2017	EUR	114.387,88	30.009,66	0	144.397,54	3.660.412,12	1,59%	180	17/08/2017	17.292.414,05	3.593.824,85	13.698.589,20
20/02/2018	20/02/2018	EUR	114.387,88	29.100,28	0	143.488,16	3.546.024,24	1,59%	180	13/02/2018	17.044.815,04	3.456.793,16	13.588.021,88
20/08/2018	20/08/2018	EUR	114.387,88	28.190,89	0	142.578,77	3.431.636,36	1,59%	180	14/08/2018	16.882.752,15	3.338.083,28	13.544.668,87
20/02/2019	20/02/2019	EUR	114.387,88	27.281,51	0	141.669,39	3.317.248,48	1,59%	180	18/02/2019	16.776.517,50	3.230.681,87	13.545.835,63
20/08/2019	20/08/2019	EUR	114.387,88	26.372,13	0	140.760,01	3.202.860,60	1,59%	180	15/08/2019	16.624.390,60	3.114.667,23	13.509.723,37
20/02/2020	20/02/2020	EUR	114.387,88	25.462,74	0	139.850,62	3.088.472,72	1,59%	180	18/02/2020	16.489.898,48	3.002.332,04	13.487.566,44
20/08/2020	20/08/2020	EUR	114.387,88	24.553,36	0	138.941,24	2.974.084,84	1,59%	180	18/08/2020	16.386.604,80	2.895.801,18	13.490.803,62
20/02/2021	22/02/2021	EUR	114.387,88	23.643,98	0	138.031,86	2.859.696,96	1,59%	180	18/02/2021	16.277.779,78	2.788.280,18	13.489.499,60
20/08/2021	20/08/2021	EUR	114.387,88	22.734,59	0	137.122,47	2.745.309,08	1,59%	180	18/08/2021	16.169.906,74	2.680.933,33	13.488.973,41
20/02/2022	21/02/2022	EUR	114.387,88	21.825,21	0	136.213,09	2.630.921,20	1,59%	180				
20/08/2022	22/08/2022	EUR	114.387,88	20.915,82	0	135.303,70	2.516.533,32	1,59%	180				
20/02/2023	20/02/2023	EUR	114.387,88	20.006,45	0	134.394,33	2.402.145,44	1,59%	180				
20/08/2023	21/08/2023	EUR	114.387,88	19.097,05	0	133.484,93	2.287.757,56	1,59%	180				
20/02/2024	20/02/2024	EUR	114.387,88	18.187,68	0	132.575,56	2.173.369,68	1,59%	180				
20/08/2024	20/08/2024	EUR	114.387,88	17.278,29	0	131.666,17	2.058.981,80	1,59%	180				
20/02/2025	20/02/2025	EUR	114.387,88	16.368,90	0	130.756,78	1.944.593,92	1,59%	180				
20/08/2025	20/08/2025	EUR	114.387,88	15.459,52	0	129.847,40	1.830.206,04	1,59%	180				
20/02/2026	20/02/2026	EUR	114.387,88	14.550,14	0	128.938,02	1.715.818,16	1,59%	180				
20/08/2026	20/08/2026	EUR	114.387,88	13.640,76	0	128.028,64	1.601.430,28	1,59%	180				
20/02/2027	22/02/2027	EUR	114.387,88	12.731,37	0	127.119,25	1.487.042,40	1,59%	180				
20/08/2027	20/08/2027	EUR	114.387,88	11.821,98	0	126.209,86	1.372.654,52	1,59%	180				
20/02/2028	21/02/2028	EUR	114.387,88	10.912,61	0	125.300,49	1.258.266,64	1,59%	180				
20/08/2028	21/08/2028	EUR	114.387,88	10.003,21	0	124.391,09	1.143.878,76	1,59%	180				
20/02/2029	20/02/2029	EUR	114.387,88	9.093,84	0	123.481,72	1.029.490,88	1,59%	180				
20/08/2029	20/08/2029	EUR	114.387,88	8.184,45	0	122.572,33	915.103,00	1,59%	180				
20/02/2030	20/02/2030	EUR	114.387,88	7.275,07	0	121.662,95	800.715,12	1,59%	180				
20/08/2030	20/08/2030	EUR	114.387,88	6.365,68	0	120.753,56	686.327,24	1,59%	180				
20/02/2031	20/02/2031	EUR	114.387,88	5.456,30	0	119.844,18	571.939,36	1,59%	180				
20/08/2031	20/08/2031	EUR	114.387,88	4.546,91	0	118.934,79	457.551,48	1,59%	180				
20/02/2032	20/02/2032	EUR	114.387,88	3.637,53	0	118.025,41	343.163,60	1,59%	180				
20/08/2032	20/08/2032	EUR	114.387,88	2.728,15	0	117.116,03	228.775,72	1,59%	180				
20/02/2033	21/02/2033	EUR	114.387,88	1.818,77	0	116.206,65	114.387,84	1,59%	180				
20/08/2033	22/08/2033	EUR	114.387,84	909,38	0	115.297,22	0,00	1,59%	180				
<b>УКУПНО</b>		<b>EUR</b>	<b>3.774.800,00</b>	<b>598.359,27</b>		<b>4.373.159,27</b>					<b>160.854.609,85</b>	<b>39.010.927,83</b>	<b>121.843.682,02</b>

Подаци о задужењу на дан 31.12.2021. године

ГРАД НОВИ САД

Ред. бр.	Назив кредитора, број и датум уговора:	Датум задужења:	Датум доспећа:	Грејс период:	Каматна стопа на дан задужења (ефективна)	Износ задужења: EUR	Износ укупно отплаћене главнице до 31.12.2021. EUR	Износ укупно отплаћене главнице до 31.12.2021. у динарима	Износ укупно отплаћене камате до 31.12.2021. EUR	Износ укупно отплаћене камате до 31.12.2021. у динарима	Салдо главног дуга на дан 31.12.2021. год. EUR	Салдо камате на дан 31.12.2021. EUR
1	2	3	4	5	6	7	8	11	9	10	11	12
1	"UNICREDIT BANK" Srbija A.D. Beograd I емисија обвезница	13.10.2011.	13.10.2023.	2 год.	6,25%	15.000.000,00	12.000.000,00	1.429.815.900,00	6.510.000,00	764.503.424,04	3.000.000,00	232.500,00
2	"UNICREDIT BANK" Srbija A.D. Beograd II емисија обвезница	10.04.2012.	13.10.2023.	2 год.	6,25%	14.000.000,00	11.200.000,00	1.334.494.840,00	6.076.000,00	713.536.529,09	2.800.000,00	217.000,00
УКУПНО I и II емисија обвезница		Намена кредита: Изградња другог дела Булевара Европе од Руменачког пута до аутопута Е-75 и изградња канализационе				29.000.000,00	23.200.000,00	2.764.310.740,00	12.586.000,00	1.478.039.953,13	5.800.000,00	449.500,00
3*	Европска инвестициона банка I транша зајма	23.04.2013.	20.08.2032.	5 год.	2,9650%	1.125.200,00	326.671,05	38.662.593,50	258.368,57	30.850.260,16	798.528,95	136.139,22
4*	Европска инвестициона банка II транша зајма	20.09.2013.	20.08.2033.	5 год.	3,5140%	5.100.000,00	1.020.000,00	120.398.318,00	1.373.974,00	164.329.791,33	4.080.000,00	896.070,00
5*	Европска инвестициона банка III транша зајма	19.05.2014.	20.08.2033.	3 год.	3,1060%	1.500.000,00	409.090,95	48.417.277,57	312.494,19	37.481.578,26	1.090.909,05	211.772,73
6*	Европска инвестициона банка IV транша зајма	04.02.2015.	20.08.2033.	3 год.	1,5660%	3.500.000,00	954.545,49	112.973.640,54	328.804,63	39.426.879,95	2.545.454,51	249.136,36
7*	Европска инвестициона банка V транша зајма	01.09.2015.	20.08.2033.	2 год.	1,5900%	3.774.800,00	1.029.490,80	121.843.682,02	325.544,20	39.010.927,83	2.745.309,20	272.815,10
УКУПНО пет транши зајма		Намена кредита: Пројекат градског водовода у Новом Саду				15.000.000,00	3.739.798,29	442.295.511,63	2.599.185,59	311.099.437,53	11.260.201,71	1.765.933,41
<b>У к у п н о задужење:</b>						<b>44.000.000,00</b>	<b>26.939.798,29</b>	<b>3.206.606.251,63</b>	<b>15.185.185,59</b>	<b>1.789.139.390,66</b>	<b>17.060.201,71</b>	<b>2.215.433,41</b>
<b>На дан 31.12.2021. године нема неизмирених доспелих обавеза по основу главнице и камате</b>												

\* Уговор о финансирању између Србије и Црне Горе и Европске инвестиционе банке (Пројекат градског водовода - Србија) од 11. јуна 2004. године

КОРИСНИК ЗАЈМА ЕИВ 22593 : РЕПУБЛИКА СРБИЈА

Промотер: ГРАД НОВИ САД, преко ЈКП "Водовод и канализација"

Буџет Града Новог Сада је у целости рефундирао плаћену камату и главницу, по кредиту од Европске инвестиционе банке, од ЈКП "Водовод и канализација" Нови Сад

## 10. ИЗВЕШТАЈ ЕКСТЕРНЕ РЕВИЗИЈЕ О ФИНАНСИЈСКИМ ИЗВЕШТАЈИМА ЗА 2021. ГОДИНУ

Завршни рачун буџета, према члану 79. Закона о буџетском систему, садржи и извештај екстерне ревизије о финансијским извештајима који су саставни део завршног рачуна.

Сходно Закону о Државној ревизорској институцији ("Службени гласник РС", бр. 101/05, 54/07, 36/10 и 44/18) ова институција обавља ревизију финансијских извештаја на основу годишњег програма рада, који се доноси пре краја године за наредну календарску годину, а који обавезно садржи, поред осталог, и одређен број јединица локалне самоуправе чији ће буџети бити обухваћени ревизијом.

С обзиром да није био познат програм рада Државне ревизорске институције за 2021. годину, а имајући у виду одредбе члана 92. став 2. и 4. Закона о буџетском систему ("Службени гласник РС", бр. 54/09, 73/10, 101/10, 101/11, 93/12, 62/13, 63/13-испр., 108/13, 142/14, 68/15, 103/15, 99/16, 113/17, 95/18, 31/19, 72/19, 149/20, 118/21 и 118/21- др. закон), којима је утврђено да екстерној ревизији подлежу завршни рачуни буџета локалних власти и да "екстерну ревизију буџета локалних власти, може, уз сагласност Државне ревизорске институције, на основу одлуке скупштине локалних власти, да обави и лице које испуњава услове за обављање послова ревизије финансијских извештаја прописане законом којим се уређује рачуноводство и ревизија, Скупштина Града Новог Сада донела је Одлуку о ангажовању ревизора за обављање екстерне ревизије завршног рачуна буџета Града Новог Сада за 2021. годину, која ступа на снагу осмог дана од дана објављивања у "Службеном листу Града Новог Сада", а објављује се по добијању сагласности Државне ревизорске институције.

Одлучујући по Захтеву Скупштине Града Новог Сада, број 4-56/2021-1-I од 23. децембра 2021. године, Државна ревизорска институција није дала сагласност, да екстерну ревизију Завршног рачуна буџета Града Новог Сада за 2021. годину обави друго лице које испуњава услове за обављање послова ревизије финансијских извештаја прописане законом којим се уређује рачуноводство и ревизија, већ је, у складу са чланом 12. став 2. Пословника Државне ревизорске институције („Службени гласник РС“ број 9/09) и Програма ревизије Државне ревизорске институције за 2022. годину, број 06-1950/2021-02/1 од 24. децембра 2021. године, генерални државни ревизор донео Закључак о спровођењу ревизије консолидованог финансијског извештаја завршног рачуна буџета за 2021. годину Града Новог Сада, број: 400-35/2022-04/1 од 4. јануара 2022. године.

## Образложење

Правни основ за доношење Одлуке о завршном рачуну буџета Града Новог Сада за 2021. годину садржан је у члану 32. тачка 2. Закона о локалној самоуправи ("Службени гласник РС", бр. 129/07, 83/14, 101/16, 47/18 и 111/21-др.закон), којим је одређено да скупштина општине, у складу са законом, доноси буџет и завршни рачун општине, с обзиром да је чланом 66. став 1. овог закона утврђено да органи града обављају послове предвиђене овим законом за органе општине, као и друге послове утврђене законом и статутом града, а ставом 3. овог члана утврђено је да се одредбе овог закона које се односе на скупштину општине примењују на градску скупштину.

За доношење ове одлуке правни основ је садржан и у члану 39. тачка 2. Статута Града Новог Сада ("Службени лист Града Новог Сада", број 11/19), којим је утврђено да Скупштина Града, у складу са законом, доноси буџет и завршни рачун буџета Града.

Према Закону о локалној самоуправи, јединице локалне самоуправе (општине и градови) одговорне су да, преко својих органа, у складу са Уставом и законом, доноси буџет и завршни рачун, а према Закону о буџетском систему ("Службени гласник РС", број 54/09, 73/10, 101/10, 101/11, 93/12, 62/13, 63/13, 108/13, 142/14, 68/15, 103/15, 99/16, 113/17, 95/18,31/19, 72/19,149/20, 118/21 и 118/21-др.закон), по истеку године за коју је донет буџет, саставља се завршни рачун буџета.

Чланом 2. тачка 53. овог закона, одлука о завршном рачуну буџета локалне власти дефинисана је као "акт којим скупштина локалне власти за сваку буџетску годину утврђује укупно остварене приходе и примања и расходе и издатке и финансијски резултат буџета локалне власти (буџетски дефицит или суфицит) и рачун финансирања", а тачком 55. овог члана одређено је да је консолидовани извештај града "консолидовани извештај завршног рачуна буџета града" и "завршних рачуна буџета градских општина у његовом саставу, који саставља орган надлежан за послове финансија града" и подноси Управи за трезор.

Завршни рачун буџета за све нивое власти, у погледу садржаја, рокова и поступка припреме, састављања и подношења надлежном органу власти, ближе је уређен одредбама чл. 77-79. Закона о буџетском систему.

Наиме, чланом 77. овог закона одређен је орган који утврђује предлог завршног рачуна буџета (на републичком и локалном нивоу), док је чланом 78. којим је утврђен календар за подношење годишњих финансијских извештаја, прописан поступак припреме, састављања и подношења завршних рачуна буџета и годишњих финансијских извештаја корисника буџетских средстава, одређивањем крајњих рокова за извршавање ових послова на нивоу Републике и локалне власти, а чланом 79. овог закона прописан је садржај завршног рачуна, одређивањем да завршни рачун садржи:

1) годишњи финансијски извештај о извршењу буџета, који садржи годишњи извештај о учинку програма, укључујући и учинак на унапређењу родне равноправности, са додатним напоменама, објашњењима и образложењима и

2) извештај екстерне ревизије.

Док годишњи финансијски извештај мора да буде у складу са садржајем и класификацијом буџета (с тим да се финансијски резултат у том извештају утврђује сагласно Међународним рачуноводственим стандардима за јавни сектор, а то значи применом готовинске основе у вођењу буџетског рачуноводства, односно пословних књига), облик и садржај додатних напомена, објашњења и образложења, која се достављају уз овај извештај, уређују се актом министра, како је одређено у члану 79. Закона о буџетском систему.

С тим у вези и чланом 75. став 2. и 4. овог закона, министар финансија је донео нови Правилник о начину припреме, састављања и подношења финансијских извештаја корисника буџетских средстава, корисника средстава организација за обавезно социјално осигурање и буџетских фондова ("Службени гласник РС", бр. 18/15, 104/18, 151/20, 8/21, 41/21 и 130//21).

Овим правилником ближе је уређен начин припреме, састављања и подношења образаца (укључујући и њихов назив и садржај) за финансијске извештаје, међу којима је и завршни рачун корисника, на које се поменути Правилник односи.

Обрасце завршног рачуна, према одредбама члана 11. овог правилника, директни и индиректни корисници буџетских средстава као и локални орган управе надлежан за послове финансија доставља у електронској форми кроз информациони систем за подношење финансијских извештаја и консолидовани годишњи финансијски извештај Управи за трезор. Потписивање финансијских извештаја се врши електронским потписом који је издат од овлашћеног сертификационог тела и којим се потврђује интегритет података и идентитет корисника.

И члановима 6. и 7. Уредбе о буџетском рачуноводству ("Службени гласник РС", бр. 125/03, 12/06 и 27/20) уређено је годишње извештавање, на начин примењен и разрађен у Правилнику о начину припреме, састављања и подношења финансијских извештаја корисника буџетских средстава и корисника средстава организација обавезног социјалног осигурања, везано за припрему и састављање консолидованих финансијских извештаја на готовинској основи и садржај ових извештаја.

Завршни рачун буџета Града Новог Сада за 2021. годину припремљен је сагласно утврђеном календару за подношење завршних рачуна, а на основу система јединствене буџетске класификације, утврђене Правилником о стандардном класификационом оквиру и Контном плану за буџетски систем ("Службени гласник РС", бр. 16/16, 49/16, 107/16, 46/17, 114/17, 20/18, 26/18, 93/18, 104/18, 14/19, 33/19, 68/19, 84/19, 151//20, 19/21, 66/21 и 130/21), којом је обухваћена: економска класификација прихода и примања, економска класификација расхода и издатака, организациона класификација, функционална класификација, класификација према изворима финансирања и програмска класификација. Из тог разлога је завршни рачун буџета Града и усаглашен са класификацијом буџета, који је, такође, сачињен на основу система јединствене буџетске класификације.

Састављању завршног рачуна буџета Града Новог Сада за 2021. годину, према утврђеном календару, претходила је обавеза састављања и подношења завршних рачуна индиректних и директних корисника буџета Града, тако што су индиректни корисници саставили своје завршне рачуне на прописаним обрасцима и поднели их Управи за трезор Министарства финансија до 28. фебруара 2022. године у електронској форми кроз информациони систем за подношење финансијских извештаја, а директни корисници су извршили контролу, сравњење и консолидацију примљених завршних рачуна и до 31. марта 2021. године поднели своје финансијске извештаје Управи за трезор Министарства финансија такође у електронској форми кроз информациони систем за подношење финансијских извештаја. Тако консолидоване завршне рачуне доставили су и Градској управи за финансије.

Завршни рачун буџета Града представља консолидацију података из годишњих финансијских извештаја 29 директних корисника буџета Града, који обухватају податке из књиговодствених евиденција ових корисника и податке из завршних рачуна 62 индиректна корисника за које су, у буџетском смислу,

одговорни (13 установа културе чији је оснивач Град Нови Сад, Предшколска установа "Радосно детињство" Нови Сад, Туристичка организација Града Новог Сада и 47 месних заједница).

На овај начин извршена консолидација података даје увид у укупан обим средстава са којима су у протеклој години располагали корисници буџета.

Завршни рачун буџета Града, сходно важећим прописима, дакле, садржи извештаје на обрасцима, то јест:

- 1) Биланс стања - Образац 1;
- 2) Биланс прихода и расхода - Образац 2;
- 3) Извештај о капиталним издацима и примањима - Образац 3;
- 4) Извештај о новчаним токовима - Образац 4;
- 5) Извештај о извршењу буџета - Образац 5;

као и финансијске извештаје који се достављају у писаној форми, а за које се не прописују обрасци, и то:

- 6) Образложење одступања између одобрених средстава и извршења;
- 7) Извештај о коришћењу средстава из текуће и сталне буџетске резерве;
- 8) Извештај о гаранцијама датим у току фискалне године;
- 9) Извештај о примљеним донацијама и задужењу на домаћем и страном тржишту новца и капитала и извршеним отплатама дугова и
- 10) Извештај о реализацији укупних средстава буџета по корисницима, програмима, пројектима, функцијама, економским класификацијама и изворима финансирања.

Поред наведених извештаја, чланом 92. Закона уређено је да завршни рачуни буџета локалне власти подлежу екстерној ревизији, па је у том смислу потребно уз завршни рачун доставити и

- 11) Извештај екстерне ревизије

Подаци у завршном рачуну исказани су на обрасцима 1, 2, 3, 4. и 5, који су прописани чланом 3. Правилника о начину припреме, састављања и подношења финансијских извештаја корисника буџетских средстава, корисника средстава организација за обавезно социјално осигурање и буџетских фондова.

Објашњење из тачке 6. и извештаји из тач. 7. до 10, за које се не прописују посебни обрасци, нити се посебно уређује њихова садржина, сачињени су у писаној форми извештаја. Извештај из тачке 8, међутим, садржи само констатацију, имајући у виду да локалне власти не могу давати гаранције, сагласно члану 34. став 3. Закона о јавном дугу ("Службени гласник РС", бр. 61/05, 107/09, 78/11, 68/15, 95/18, 91/19 и 149/20).

Полазећи од поменуте законске одредбе да годишњи финансијски извештаји, који чине завршни рачун буџета локалне власти, "морају бити у складу са садржајем и класификацијом буџета", Предлог одлуке о завршном рачуну буџета Града за 2021. годину садржи општи, посебан део, функционалну класификацију, програмску структуру расхода и издатака, програмски део буџета и завршне одредбе.

Општи део Предлога одлуке садржи остварене приходе и примања по изворима и по економској класификацији прихода и примања и извршене расходе и издатке по економској класификацији, изворима финансирања, функционалној и по програмској класификацији као и финансијски резултат, исказан (у овом случају) као буџетски, односно укупни фискални дефицит.



У Општем делу предложене одлуке, такође, утврђен је и финансијски резултат, према подацима из образаца прописаних поменутиим Правилником, као и износ средстава који се преноси у наредну годину, за распоређивање у буџету<sup>1</sup>.

У Посебном делу Предлога одлуке о завршном рачуну буџета Града Новог Сада за 2021. годину исказани су подаци о укупно планираним и извршеним расходима и издацима, према корисницима, односно организационој класификацији, као и према функционалној, економској класификацији, изворима финансирања и програмској класификацији.

У Програмском делу Предлога одлуке о завршном рачуну буџета Града Новог Сада за 2021. годину исказани су подаци о укупно планираним и извршеним расходима и издацима, по програмима и програмским активностима.

У Завршној одредби предлаже се да ова одлука ступа на снагу осмог дана од дана објављивања у „Службеном листу Града Новог Сада“.

**Чланом 1.** Предлога одлуке утврђена су укупна средства у завршном рачуну буџета Града Новог Сада за 2021. годину са којима су располагали корисници буџета, као и њихова структура према изворима финансирања.

**Чланом 2.** Предлога одлуке утврђена су само средства из буџета Града Новог Сада и њихова структура, посматрано према периоду у ком су остварена и према економској класификацији прихода и примања.

**Чланом 3.** Предлога одлуке утврђени су додатни приходи корисника буџета Града Новог Сада и њихова структура, посматрано према периоду у ком су остварени и према економској класификацији прихода и примања.

**Чланом 4.** Предлога одлуке утврђени су укупни расходи и издаци у завршном рачуну буџета Града Новог Сада за 2021. годину и њихова структура, према средствима из којих су финансирани, односно извршени.

**Чланом 5.** Предлога одлуке утврђени су посебно расходи и издаци финансирани из средстава буџета Града Новог Сада и расходи и издаци из додатних прихода корисника буџета Града Новог Сада.

**Чланом 6.** Предлога одлуке утврђена је структура расхода и издатака из средстава буџета, посматрано према периоду остварења средстава из којих су финансирани.

**Чланом 7.** Предлога одлуке утврђена је структура расхода и издатака финансираних из додатних прихода корисника, посматрано према периоду остварења ових средстава.

**Чланом 8.** Предлога одлуке исказани су планирани капитални расходи корисника буџета, из свих извора финансирања, за 2021. и наредне две године, као и њихова реализација у току 2021. године.

**Чл. 9. и 10.** Предлога одлуке утврђен је финансијски резултат буџета Града Новог Сада за 2021. годину, у смислу члана 2. тачка 24. Закона о буџетском систему.

**Чланом 11.** Предлога одлуке утврђен је садржај завршног рачуна у складу са важећим прописима.

**Чланом 12.** Предлога одлуке утврђена је укупна актива, која се састоји од нефинансијске и финансијске имовине и укупна пасива, која обухвата обавезе и изворе капитала, као и ванбилансна актива и ванбилансна пасива.

---

<sup>1</sup> У 2022. години ова средства ће се распоредити на одговарајуће апропријације у буџету, изменама Одлуке о буџету Града Новог Сада за 2022. годину (ребалансом буџета), сагласно члану 30. Закона о буџетском систему, према којем износ укупног фискалног суфицита и начин његовог распоређивања утврђује се одлуком о буџету локалне власти

**Чланом 13.** Предлога одлуке утврђени су укупно остварени текући приходи, које чине порези, донације и трансфери, други приходи, меморандумске ставке за рефундацију расхода и трансфери између буџетских корисника на истом нивоу, са примањима од продаје нефинансијске имовине, као и текући расходи, који обухватају расходе за запослене, коришћење услуга и роба, употребу основних средстава, отплату камата, субвенције, донације, дотације и трансфере, права из социјалног осигурања и остале расходе и издаци за набавку нефинансијске имовине. Како је за покриће расхода и издатака текуће године, осим текућих прихода коришћен и део нераспоређеног вишка прихода и примања из ранијих година и део пренетих неутрошених средстава из ранијих година, укључујући део новчаних средстава амортизације и приватизациона примања, утврђен је резултат пословања као кориговани вишак прихода и примања - суфицит, који је умањен за покриће извршених издатака за отплату обавеза по кредитима из текућих прихода и примања од продаје нефинансијске имовине, а преноси се у наредну годину.

**Чланом 14.** Предлога одлуке утврђена је структура коригованог суфицита из члана 13. овог предлога, односно у ком износу у овако утврђеном резултату пословања учествују суфицит средстава из буџета и суфицит из додатних прихода корисника буџета.

**Чланом 15.** Предлога одлуке утврђен је мањак примања, с обзиром да укупни издаци, које чине издаци за нефинансијску имовину и издаци за отплату главнице и набавку финансијске имовине премашују укупна примања, која обухватају примања од продаје нефинансијске имовине и примања од задуживања и продаје финансијске имовине.

**Чланом 16.** Предлога одлуке утврђени су укупни новчани приливи који се односе на текуће приходе и примања (од продаје нефинансијске имовине и од задуживања и продаје финансијске имовине) и укупни новчани одливи, који обухватају текуће расходе и издатке (за нефинансијску имовину и за отплату главнице и набавку финансијске имовине), са салдом готовине на почетку и на крају године. Салдо готовине на крају године утврђен је као разлика салда готовине на почетку године, којем су додати кориговани новчани приливи у периоду од 01.01. до 31.12.2021. године за примљена средства у обрачуну (наплаћена средства која се не евидентирају преко класа текућих прихода и примања) и укупних новчаних одлива у истом периоду, коригованих за исплаћена средства у обрачуну која се не евидентирају преко класе текућих расхода и издатака).

**Чланом 17.** Предлога одлуке утврђена је разлика између остварених текућих прихода и примања од продаје нефинансијске имовине и извршених текућих расхода и издатака за нефинансијску имовину, односно остварени вишак прихода и примања - буџетски суфицит, као и разлика између остварених примања од задуживања и продаје финансијске имовине и извршених издатака за отплату главнице и набавку финансијске имовине, односно остварени мањак примања, као и укупан мањак новчаних прилива.

**Чланом 18.** Предлога одлуке утврђен је укупан износ и структура средстава из буџета, која се преносе у наредну годину за распоређивање у буџету.

**Чланом 19.** Предлога одлуке утврђен је укупан износ и структура средстава из додатних прихода корисника, која се преносе у наредну годину за распоређивање.

**Чланом 20.** Предлога одлуке исказани су планирани и остварени приходи и примања буџета Града Новог Сада, са додатним приходима корисника буџета и пренетим неутрошеним средствима из ранијих година, као и планирани и извршени расходи и издаци из средстава буџета и из додатних прихода корисника, са распоређеним неутрошеним средствима из ранијих година, по економској

класификацији и изворима финансирања, планирани и извршени расходи и издаци из средстава буџета и из додатних прихода корисника са распоређеним неутрошеним средствима из ранијих година по функционалној класификацији као и планирани и извршени расходи и издаци из средстава буџета и из додатних прихода корисника са распоређеним неутрошеним средствима из ранијих година по програмима, програмским активностима и пројектима.

**Чланом 21.** Предлога одлуке, у Посебном делу, исказани су планирани и извршени расходи и издаци из средстава буџета и из додатних прихода корисника, према организационој, функционалној, програмској, економској класификацији и изворима финансирања.

**Чланом 22.** Предлога одлуке, у Програмском делу, исказани су планирани и извршени расходи и издаци из средстава буџета и из додатних прихода корисника, према програмској, организационој класификацији и изворима финансирања.

**Чланом 23.** Предлога одлуке, у Завршној одредби, утврђено је да ова одлука ступа на снагу наредног дана од објављивања, а због стварања услова за усвајање ребаланса буџета Града Новог Сада за 2022. годину.

\* \*  
\*

После спроведених књижења свих пословних промена које се односе на пословање у 2021. години, као и завршних књижења у главној књизи, која се односе на утврђивање резултата пословања, корисници буџетских средстава попунили су обрасце за финансијске извештаје, који су прописани Правилником о начину припреме, састављања и подношења финансијских извештаја корисника буџетских средстава и корисника средстава организација обавезног социјалног осигурања.

Попуњавањем прописаних образаца за завршни рачун, индиректни корисници достављају директном кориснику, а директни корисници буџету, податке о текућим приходима и примањима, као и изворима средстава и располагању готовином у одређеној буџетској години.

У Образац 1 - **Биланс стања**, унети су подаци у складу са чланом 6. Правилника, којим је уређено попуњавање података у овом обрасцу. Овде се исказују подаци за одговарајућа конта активе и пасиве, посебно за претходну годину (то је почетно стање), а посебно за текућу годину, то јест за годину за коју се сачињава завршни рачун, узимањем стања са конта на крају године, дакле стања на дан 31.12.2021. године.

Образац 2 - **Биланс прихода и расхода**, чији је садржај и начин попуњавања прописан одредбама члана 7. Правилника, по свом изгледу (приказу позиција у Обрасцу), усклађен је са законском дефиницијом буџетског суфицита, односно дефицита, који представља разлику између остварених прихода и примања од продаје нефинансијске имовине у односу на извршене расходе и издатке за нефинансијску имовину. На наведеном обрасцу, наиме, исказују се остварени текући приходи класе 7 и примања од продаје нефинансијске имовине класе 8, као и извршени текући расходи класе 4 и издаци за нефинансијску имовину класе 5, који су на одговарајућим контима исказани на готовинској основи (стање 31.12.2021. године), у складу са чланом 5. Уредбе о буџетском рачуноводству. При том, пре утврђивања коначног резултата пословања, утврђени буџетски резултат (суфицит или дефицит) коригује се за средства остварена у ранијем периоду (збир позитивних корекција увећава суфицит или умањује дефицит и обрнуто).

Садржај Обрасца 3 - **Извештај о капиталним издацима и примањима**, прописан је одредбама члана 8. поменутог Правилника. На овом обрасцу уносе се

подаци са одговарајућих конта примања класе 8 и 9 и издатака класе 5 и 6, из претходне године и из књиговодствене евиденције на крају године, дакле на дан 31.12.2021. године. Резултат овог извештаја утврђује се као вишак или мањак примања, који представља разлику између укупно остварених примања (збир класе 8 и 9) и укупно извршених издатака (збир класа 5 и 6).

Садржај Обрасца 4 - **Извештај о новчаним токовима**, прописан је одредбама члана 9. Правилника. Овај образац, поред података које садрже Образац 2 и Образац 3, садржи и податке о новчаним токовима, односно о укупним новчаним приливима, оствареним од наплаћених текућих прихода и од остварених примања класе 8 и 9, као и о новчаним одливима по основу плаћања обавеза за текуће расходе и издатака за набавку нефинансијске имовине, као и за отплату кредита и набавку финансијске имовине, водећи рачуна о стању готовине на почетку и на крају буџетске године. Резултат овог извештаја може да буде вишак или мањак новчаних прилива, као позитивна, односно негативна разлика између новчаних прилива и одлива, а салдо готовине на крају године одговара салду на текућим (динарским и девизним) рачунима, салду благајни и новчаним депозитима последњег дана периода за који се саставља завршни рачун, дакле 31.12.2021. године, а резултат је почетног стања на овим рачунима, увећаног за износе коригованих прилива за примљена средства у обрачуну и умањеног за износ коригованих одлива за исплаћена средства у обрачуну.

Образац 5 - **Извештај о извршењу буџета**, који је прописан чланом 10. Правилника, садржи све класе прихода и примања, као и расхода и издатака те даје податке о оствареним приходима и примањима и извршеним расходима и издацима, према изворима финансирања, као и о одступањима од планираних износа, односно одобрених апроприација, према врстама расхода и издатака који су извршени. Образац се састоји из три дела, при чему се у први део Обрасца уносе износи, односно подаци о оствареним приходима и примањима (класе 7, 8 и 9), према изворима прихода, односно примања. У други део се уносе износи, односно подаци о извршеним текућим расходима и издацима (класе 4, 5 и 6). У трећем делу Обрасца утврђује се разлика између одобрених средстава и извршења, укључујући све приходе и примања, као и све расходе и издатке, чиме се утврђује резултат пословања по изворима средстава, односно разлика између текућих прихода и расхода, као и разлика између остварених примања и извршених издатака.

Извештаји се састављају на готовинској основи, у складу са чланом 5. Уредбе о буџетском рачуноводству.

Обрачун амортизације (отписа) нематеријалних улагања и основних средстава код директних корисника буџета Града Новог Сада извршен је за основна средства, као и нематеријална улагања, по стопама амортизације утврђеним Правилником о номенклатури нематеријалних улагања и основних средстава са стопама амортизације, са стањем на дан 31. децембра 2021. године.


Књижење обрачунатог отписа (амортизације) нематеријалних улагања и основних средстава код директних и индиректних корисника буџета Града Новог Сада извршено је на терет извора средстава (капитала).

Код обрачуна ревалоризације основних средстава код директних корисника буџета Града Новог Сада примењен је члан 5. Уредбе о буџетском рачуноводству, по којој је прописано да се основна средства у државној својини у пословним књигама корисника воде по набавној вредности, умањеној за исправку вредности по основу амортизације.

Усклађивање књиговодственог стања имовине и обавеза са стварним стањем, које се утврђује пописом, према важећим прописима, врши се најмање једном

годишње, на крају буџетске године за коју се саставља годишњи финансијски извештај, са стањем на дан 31. децембра текуће године. Сходно томе, по извршеном попису имовине и обавеза, као и извршеном сравњивању обавеза и потраживања, које је томе претходило, извршено је усклађивање књиговодственог стања са стварним стањем, на дан 31. децембар 2021. године и, пре утврђивања резултата пословања, сачињени су закључни листови код сваког корисника средстава буџета Града Новог Сада, у коме је постигнута равнотежа дуговне и потражне стране.

В. Д. НАЧЕЛНИКА  
Слободан Прпа

The image shows a circular official stamp of the City of Novi Sad, Novi Sad District. The stamp contains the text 'ОПШТИНА НОВИ САД' (Municipality of Novi Sad) and 'ГРАД НОВИ САД' (City of Novi Sad). Overlaid on the stamp is the text 'В. Д. НАЧЕЛНИКА' (Deputy Mayor) and the name 'Слободан Прпа' (Slobodan Prpa). A handwritten signature is written over the stamp.

## ДОДАТНЕ НАПОМЕНЕ

### 1. Извештај о новчаним средствима и пласирању средстава Консолидованог рачуна трезора Града Новог Сада

Законом о буџетском систему установљен је систем консолидованог рачуна трезора, који се води код Народне банке Србије, а који представља обједињени рачун динарских и девизних средстава консолидованог рачуна трезора Републике Србије и трезора локалних власти, преко којег се врше плаћања између корисника буџетских средстава, корисника средстава организација за обавезно социјално осигурање и других корисника јавних средстава који су укључени у консолидовани рачун трезора, с једне стране и субјеката који нису обухваћени системом консолидованог рачуна трезора, с друге стране.

Управа за трезор Министарства финансија, код које се воде сви консолидовани рачуни трезора локалне власти, редовно, за сваки радни дан у месецу, извештава локалну самоуправу о стању средстава на њеном консолидованом рачуну трезора или скраћено КРТ-у.

Према извештају Управе за трезор салдо на рачуну трезора Града Новог Сада на дан 31.12.2021. године утврђено је у износу од 5.320.764.988,63 динара, а обухвата:

- стање новчаних средстава на рачуну за извршење буџета у износу од 3.752.812.957,20 динара (укључујући пласирана средства код банака: „Ерсте банк“ а.д Нови Сад у износу од 500.000.000,00 динара и „Банка поштанска штедионица“ а.д Београд у износу од 3.000.000.000,00 динара),

- стање новчаних средстава на рачунима директних корисника – депозити, донације, боловање и пројекти у укупном износу од 6.905.721,66 динара,

- стање новчаних средстава на рачунима индиректних буџетских корисника у укупном износу од 26.158.524,29 динара и

- стање новчаних средстава на рачунима других корисника јавних средстава који су укључени у консолидовани рачун трезора локалне власти (рачуни агенција, јавних и јавно комуналних предузећа, удружења и сл.), у укупном износу од 1.534.887.785,48 динара.

На нивоу Града Новог Сада коришћење новчаних средстава са подрачуна, односно других рачуна директних и индиректних корисника буџета Града, укључених у КРТ Града Новог Сада, врши се у складу са Правилником о начину коришћења средстава са подрачуна, односно других рачуна консолидованог рачуна трезора Града Новог Сада ("Службени лист Града Новог Сада", бр. 7/16), који је, у складу са чланом 9. став 12. и чланом 10. став 2. и 6. Закона о буџетском систему, донела Градска управа за финансије.

У складу са овим правилником, током 2021. године привремено слободна средства буџета (која привремено преостану, по извршењу обавеза буџета, осим сопствених прихода корисника буџета и средстава чија је употреба ограничена посебним прописима) пласирана су код пословних банака, као депозит по виђењу, поштујући одредбу члана 37. став 1. Закона о јавном дугу ("Службени гласник РС", бр. 61/05, 107/09, 78/11, 68/15, 95/18, 91/19 и 149/20), у циљу очувања и увећања вредности буџетских средстава.

Пласирање средстава вршено је по основу уговора закључених са банкама.

Укупан приход од камата, углавном по основу пласирања средстава код пословних банака, буџет Града је остварио у 2021. години износ од 94.334.592.79 динара.

## 2. Извештај о стању стамбених средстава

У буџету Града Новог Сада за 2021. годину за стамбени развој планирана су средства у износу од 199.096.045,00 динара, за чију реализацију је од 1. децембра 2016. године задужена Градска управа за имовину и имовинско – правне послове.

Укупна средства у 2021. години остварена су у укупном износу од 67.817.818,01 динар, по више основа, и то:

- износ од 25.179.657,74 динара, су неутрошена средства из ранијих година,
- износ од 817.074,11 динара су примања остварена од отплате кредита датих физичким лицима у земљи,
- износ од 26.474.198,23 динара су примања остварена по основу продаје непокретности и примања од отплате станова за откупљене станове из државне својине, за које је задужена Стамбена агенција града Новог Сада,
- износ од 3.249.450,63 динара су примања остварена по основу продаје непокретности и примања од отплате станова за откупљене станове из државне својине, за које је задужено ПУ „Радосно детињство“ Нови Сад,
- износ од 11.545.968,55 динара од закупнине станова у државној својини и
- износ од 551.468,75 динара је камата која је остварена по основу пласирања стамбених средстава код пословних банака.

У току 2021. године утрошено је стамбених средстава у износу од 34.925.860,22 динара.

Расположива стамбена средства на дан 31.12.2021. године износе 32.891.957,79 динара.

На дан 31.12.2021. године укупна потраживања износе 177.917.737,86 динара, а састоје се од:

- потраживања за откупљене станове из државне својине, по извештају Градске управе за имовину и имовинско правне - послове, у износу од 177.062.529,26 динара, у складу са Уговором, који је преузела Стамбена агенција Града Новог Сада од NLB banka a.d. Beograd и
- потраживања од физичких лица по основу кредита у износу од 855.208,60 динара.

Градска управа за имовину и имовинско правне послове у својој евиденцији има укупно 527 неоткупљених станова са стањем на дан 31. децембра 2021. године. Исказана нето вредност ових станова је 788.685.759,84 динара. Тржишна вредност станова утврђује се приликом продаје станова.

На основу извештаја Градске управе за грађевинско земљиште и инвестиције, на дан 31.12.2021. године у књиговодству основних средстава ове управе евидентирано је 166 стана. Садашња књиговодствена вредност ових станова на дан 31.12.2021. године износи 246.000.757,17 динара.

### 3. Извештај о стању средстава на девизним рачунима

Укупан салдо девизних средстава на дан 31.12.2021. године на девизним рачунима директних и индиректних корисника буџета Града Новог Сада, наменским девизним рачунима Града Новог Сада, отвореним у Управи за трезор, износи 161.867,30 EUR, односно 19.032.697,06 динара по званичном средњем курсу Народне банке Србије<sup>1</sup> за EUR, односно HUF, а односе се на:

1) Салдо девизних средстава на дан 31.12.2021. године на девизним рачунима директних корисника буџета Града Новог Сада, износи 85.295,25 EUR, односно 10.029.194,61 динар, а односи се на:

- износ од 30,00 EUR, односно 3.527,46 динара, по званичном средњем курсу Народне банке Србије за EUR, за извршен повраћај средстава за службено путовање у иностранство, за чију реализацију је задужена Служба Скупштине Града Новог Сада,

- износ од 47.885,95 EUR, односно 5.630.530,56 динара, по званичном средњем курсу Народне банке Србије за EUR, за Пројекат „Empowering Lokal Public Property Management Systems“ у оквиру Програма „Exchange 5“, за чију је реализацију задужена Градска управа за имовину и имовинско правне послове,

- износ од 25.530,30 EUR, односно 3.001.906,29 динара, по званичном средњем курсу Народне банке Србије за EUR, за Пројекат „Озелењавање градова – развој и промоција енергетске ефикасности и одрживе урбане животне средине у градовима прекограничне регије Хрватске и Србије“, за чију је реализацију задужена Градска управа за имовину и имовинско правне послове и

- износ од 11.849,00 EUR, односно 1.393.230,30 динара, по званичном средњем курсу Народне банке Србије за EUR, за Пројекат“ ADRION 1239-TRIBUTE“ који финансира Европска унија кроз Јадранско-јонски транснационални програм „ADRION“, у области: Повезан регион, побољшање капацитета за интегрисани транспорт, услуге мобилности и мултимодалност у Јадранско-јонском подручју за чију реализацију је задужена Градска управа за саобраћај и путеве. Основна идеја овог пројекта заснива се на увођењу апликације за паметне мобилне телефоне која ће омогућити информисање корисника услуга о јавном аутобуском превозу, као и постављање монитора са информацијама о доласцима/одласцима аутобуса.

2) Салдо девизних средстава на дан 31.12.2021. године на девизним рачунима индиректних корисника буџета Града Новог Сада, износи 76.572,05 EUR, односно 9.003.502,45 динара по званичном средњем курсу Народне банке Србије за EUR. Укупан износ се односи на Установе културе – Културни центар, Новосадско позориште и Музеј Града Новог Сада.

---

<sup>1</sup> На дан 31.12.2021. године званичан средњи курс Народне банке Србије за 1 EUR износи 117,5821 динара.



#### 4. Извештај о дозначеним трансферним средствима

Трансферна средства, у смислу члана 2. тачка 44. Закона о буџетском систему ("Службени гласник РС", бр. 54/09, 73/10, 101/10, 101/11, 93/12, 62/13, 63/13 - испр., 108/13, 142/14, 68/15, 103/15, 99/16, 113/17, 95/18, 31/19, 72/19 и 149/20, 118/21 и 118/21 – др. закон), представљају "средства која се из буџета Републике Србије, односно буџета локалне власти преносе буџету на другом нивоу власти, као и буџету на истом нивоу власти".

Сагласно члану 8. Правилника о стандардном класификационом оквиру и Контном плану за буџетски систем ("Службени гласник РС", бр.16/16, 49/16, 107/16, 46/17, 114/17, 20/18, 36/18, 93/18, 104/18, 14/19, 33/19, 68/19, 84/19, 151/20, 19/21 и 66/21), којим су утврђени извори финансирања, односно класификација издатака која повезује изворе финансирања са конкретним расходима, трансфери могу да буду: трансфери од других нивоа власти (извор финансирања 07) и добровољни трансфери од физичких и правних лица (извор финансирања 08).

##### 4.1 Трансфери буџету Града Новог Сада

**4.1.1 Извор финансирања 07: Трансфери од других нивоа власти,** планирани су у износу од 1.694.002.868,85 динара, а у току 2021. године остварени приходи из овог извора финансирања износе укупно 1.694.119.701,26 динара.

Капитални наменски трансфери остварени су у укупном износу од 574.802.317,41 динар, односно 98,80% планираних средстава.

Износ од 342.802.317,41 динар односи на остварене капиталне наменске трансфере, у ужем смислу, од АП Војводине у корист нивоа градова, и то:

- за управљање и одржавање саобраћајне инфраструктуре у Новом Саду, у износу од 167.482.234,41 динар;
- за реконструкцију декоративног осветљења Српског народног позоришта у Новом Саду у износу од 15.585.162,00 динара;
- за опремање фудбалског терена при фудбалском центру „Вујадин Бошков“ Ветерник, у износу од 45.000.000,00 динара;
- за опремање спортских терена и спортских објеката, у износу од 11.823.449,00 динара;
- за санацију кошаркашког терена СЦ "Сајмиште", у износу од 2.801.472,00 динара;
- за набавку књига и других публикација за потребе градске библиотеке, у износу од 110.000,00 динара и
- за суфинансирање пројекта "Нови Сад 2021 - Европска престоница културе", у износу од 100.000.000,00 динара.

Износ од 232.000.000,00 динара се односи на остварене капиталне наменске трансфере, у ужем смислу, од Републике Србије у корист нивоа градова, и то:

- за изградњу заливних система у Футошком парку, Лиманском парку и делу Булевара Европе (део од Футошке пијаце до кружне раскрснице на Лиману) у Новом Саду, у износу од 90.000.000,00 динара и
- за изградњу објекта у Радничкој 32 Нови Сад у износу од 142.000.000,00 динара.

Текући наменски трансфери остварени су у укупном износу од 1.119.317.383,85 динара, односно 100,00% планираних средстава.

Износ од 44.245.163,45 динара односи се на остварене текуће наменске трансфере, у ужем смислу, од Републике у корист нивоа градова, за суфинансирање пројеката пошумљавања и превенције одлагања нелегалног отпада, за развој и промоцију иновационог предузетништва, за суфинансирање популационе политике локалне самоуправе и за помоћи за избеглице и интерно расељена лица. За суфинансирање пројеката пошумљавања у циљу заштите очувања предеоног диверзитета и за суфинансирање пројеката превенције одлагања нелегалног отпада и уклањање у 2021. години одобрена су средства у износу од 11.092.584,00 динара, за развој и промоцију иновационог предузетништва одобрена су средства у износу од 21.032.175,45 динара, а за помоћ за стварање и побољшање услова становања породица избеглица кроз куповину сеоских кућа са окућницом као и доделу помоћи у грађевинском и другом материјалу за адаптацију или поправку сеоске куће са окућницом као и за Пројекат „Заједно у инклузији за добробит деце Новог Сада“ укупно 12.120.404,00 динара.

Износ од 1.075.072.220,40 динара се односи на остварене текуће наменске трансфере, у ужем смислу, од АП Војводине у корист нивоа градова, за припремни предшколски програм, за неповратне финансијске помоћи за самосталне уметнике, за суфинансирање пројекта „Нови Сад 2021 – Европска престоница културе“, за разне пројекте у установама културе Града Новог Сада, за Пројекат „Могу и ја“ и за ОПЕНС - за програме и пројекте у области омладинске политике у 2021. години. За припремни предшколски програм одобрено је 101.470.289,00 динара, за суфинансирање пројекта „Нови Сад 2021 – Европска престоница културе“ 510.769.000,00 динара, за пројекте обнове културних добара 300.000.000,00 динара као и за разне пројекте у установама културе Града Новог Сада, за Пројекат „Могу и ја“ и за ОПЕНС - за програме и пројекте у области омладинске политике у 2021. години одобрено је 162.832.931,40 динара.

До краја 2021. године од укупно дозначених наменских трансфера од других нивоа власти утрошено је 1.413.708.201,11 динара, тако да неутрошена средства из овог извора финансирања износе 280.411.500,15 динара.

На основу извештаја Градске управе за социјалну и дечију заштиту Министарство за бригу о породици и демографију је 30. децембра 2021. године извршило уплату средстава у износу од 587.621,40 динара на посебан наменски подрачун, број: 840-5682741-43 за „Дечју недељу“.

**4.1.2 Извор финансирања 08: Добровољни трансфери од физичких и правних лица,** у буџету Града Новог Сада у 2021. години, планирани су у износу од 1.045.000,00 динара. Остварени приходи по овом основу износе 1.020.000,00 динара, од чега су:

- 40.000,00 динара текући добровољни трансфери, од физичких и правних лица у корист нивоа градова намењени месној заједници „Видовданско насеље,
- 130.000,00 динара текући добровољни трансфери, од физичких и правних лица у корист нивоа градова намењени Предшколској установи „Радосно детињство“ Нови Сад и
- 850.000,00 динара текући добровољни трансфери, од физичких и правних лица у корист нивоа градова намењени Културном центру Кисач.

Укупно утрошена средства у току 2021. године износе 1.019.996,00 динара, а укупно неутрошена средства по основу добровољних трансфера од физичких и правних лица износе 4,00 динара.

## **4.2 Трансфери индиректним корисницима буџета Града Новог Сада**

**4.2.1 Извор финансирања 07: Трансфери од других нивоа власти,** нису планирани код индиректних корисника као додатна средства у току 2021. године с обзиром да се трансферна средства морају по закону уплаћивати на уплатне рачуне јавних прихода.

На основу извештаја Градске управе за образовање и Предшколске установе „Радосно детињство“ Министарство просвете, науке и технолошког развоја је на основу Закључка Владе Републике Србије број 401-9560/2021 од 21.10.2021. године и Одлуке овог министарства од 01.1.2021. године извршило пренос средстава у износу од 491.305,13 динара на посебно отворен наменски подрачун за реализацију пројекта Подршка примени ИКТ у предшколским установама кроз коришћење дидактичког средства „Пчелица“. Наведена средства су и утрошена у току 2021. године.

# ИЗВЕШТАЈ О ИЗВРШЕЊУ БУЏЕТА ГРАДА НОВОГ САДА ЗА 2021. ГОДИНУ

## 1. УВОД

Завршни рачун буџета Града за 2021. годину, сачињен је сагласно члану 79. Закона о буџетском систему ("Службени гласник РС", бр. 54/09, 73/10, 101/10, 101/11, 93/12, 62/13, 63/13, 108/13, 142/14, 68/15, 103/15, 99/16, 113/17, 95/18, 31/19, 72/19, 149/20, 118/21 и 118/21-др.закон), којим је утврђен садржај завршног рачуна. Завршни рачун садржи: Годишњи финансијски извештај о извршењу буџета који садржи годишњи извештај о учинку програма, укључујући и учинак на унапређењу родне равноправности, са додатним напоменама, објашњењима и образложењима и Извештај екстерне ревизије.

Извршење буџета Града Новог Сада подразумева наплату јавних прихода на територији Града Новог Сада и остваривање примања, као и финансирање јавних расхода и издатака 29 директних и 62 индиректна корисника буџетских средстава (13 установа културе чији је оснивач Град Нови Сад, Предшколска установа „Радосно детињство“, Туристичка организација Града Новог Сада и 47 месних заједница) и других корисника јавних средстава (пре свега корисника субвенција – јавна комунална и друга јавна предузећа и организације, чији је оснивач Град Нови Сад) и бројних корисника дотација из буџета у области спорта, културе, социјалне и здравствене заштите и других корисника (политичке странке, верске заједнице и др.), утврђених одлуком о буџету Града Новог Сада, коју за сваку буџетску годину доноси Скупштина Града Новог Сада, у складу са законом.

Јавни приходи су, у смислу Закона о буџетском систему (члан 2. тачка 14.), сви приходи остварени обавезним плаћањима пореских обвезника, правних и физичких лица која користе одређено јавно добро или јавну услугу, као и сви други приходи које остварују корисници буџетских средстава, а примања су средства која држава остварује продајом нефинансијске и финансијске имовине и задуживањем (члан 2. тачка 19.). Законом о буџетском систему одређено је да "наплата прихода није ограничена износима исказаних прихода у буџету"<sup>1</sup>, односно да се приходи и примања буџета локалне власти прикупљају и наплаћују у складу са законом и другим прописима, независно од износа утврђених у буџету за поједине врсте прихода и примања<sup>2</sup>.

Истим Законом су јавни расходи дефинисани као "расходи за робе, услуге и друга давања које држава обезбеђује без директне и непосредне надокнаде"<sup>3</sup>, док су издаци државе одређени као издаци за набавку нефинансијске и финансијске имовине и отплату кредита.

Буџет Града Новог Сада за 2021. годину, као свеобухватан план прихода и примања и план расхода и издатака, извршаван је у складу са законом и бројним подзаконским и другим актима, а пре свега одлуком којом је утврђен - Одлуком о буџету Града Новог Сада за 2021. годину ("Службени лист Града Новог Сада", бр. 58/20, 23/21, 44/21 и 54/21).

Овом одлуком, наиме, утврђен је износ буџета, односно планирани су приходи и примања буџета Града Новог Сада за финансирање планираних

<sup>1</sup> члан 5. став 10. Закона о буџетском систему;

<sup>2</sup> члан 49. став 1. Закона о буџетском систему;

<sup>3</sup> члан 2. тачка 20. Закона о буџетском систему

расхода и издатака за 2021. годину, а такође је ближе уређено и извршавање буџета, права, обавезе и овлашћења субјеката у поступку извршења буџета и друга питања битна за извршавање буџета.

Кључну улогу у одређивању извора средстава за јединице локалне власти има Закон о финансирању локалне самоуправе ("Службени гласник РС", бр. 62/06, 47/11, 93/12, 99/13, 125/14, 95/15, 83/16, 91/16, 104/16, 96/17, 89/18, 95/18, 86/19, 126/20, 99/21 и 111/21-др.закон). По врстама примања, утврђеним у овом закону, средства буџета јединице локалне самоуправе деле се на изворне приходе и приходе осталих нивоа власти, у оквиру којих су трансфери и уступљени приходи (уступљени порези и уступљене накнаде), а затим и на примања по основу задуживања и друге приходе и примања утврђена законом.

Под изворним приходима јединице локалне самоуправе, у смислу овог закона, сматрају се приходи чију стопу, односно начин и мерила за утврђивање висине износа, утврђује јединица локалне самоуправе, при чему се законом може ограничити висина пореске стопе, односно утврдити највиши и најнижи износ накнаде, односно таксе.

Под приходима од осталих нивоа власти, у смислу овог закона, сврстани су уступљени приходи (приходи од уступљених пореза и приходи од уступљених накнада) и трансфери са нивоа Републике и наменски трансфери које јединици локалне самоуправе додељује Аутономна Покрајина за одређену намену. Уступљени приходи (од уступљених пореза и од уступљених накнада) јесу приходи чија се основица и стопа, односно начин и мерила за утврђивање висине износа, утврђују законом, а приход остварен на територији јединице локалне самоуправе се уступа у целини или делимично тој јединици локалне самоуправе.

Како је овим законом уређено, јединице локалне самоуправе, одлукама својих скупштина, за изворне приходе утврђују стопе, као и начин и мерила за одређивање висине прихода, а могу их мењати највише једном годишње (и то у поступку утврђивања буџета за наредну годину).

Трансфери из републичког буџета, као приход од осталих нивоа власти, подељени су на укупан ненаменски трансфер (у оквиру којег су: трансфер за уједначавање, компензациони трансфер, општи трансфер, као и трансфер солидарности), који се распоређује јединицама локалне самоуправе, и на наменски трансфер, у оквиру којег су функционални трансфер и наменски трансфер у ужем смислу.

И примања по основу задуживања и друга примања утврђена законом (примања од продаје финансијске имовине, као и примања од продаје нефинансијске имовине - непокретности и покретних ствари које користи јединица локалне самоуправе: основних средстава, робних резерви, земљишта и друге природне имовине), припадају буџету јединица локалне власти.

Подела прихода на пореске и непореске установљена је Законом о буџетском систему, при чему су порески приходи одређени као врста јавних прихода које држава прикупља обавезним плаћањима пореских обвезника, без обавезе извршења специјалне услуге за узврат, а непорески приходи као "врста јавних прихода који се наплаћују правним или физичким лицима за коришћење јавних добара (накнаде), пружање одређене јавне услуге (таксе), због кршења уговорених или законских одредби (пенали и казне), као и приходи који се остваре употребом јавних средстава".

Примања буџета Града за 2021. годину пројектована су у складу са предлогом корисника, као што су и приходи и примања корисника буџета, односно сопствени и други приходи и примања које корисници буџета остварују

из других извора финансирања (изузев из буџета), на подрачуна сопствених средстава (такозвани додатни приходи корисника), планирани према пројекцијама корисника.

Остваривање прихода и примања буџета усаглашено је са правном регулативом те су приходи и примања буџета убирани на начин одређен законом и другим прописима, независно од њихових износа у плану буџета за 2021. годину.

Обавезе према корисницима буџета Града и другим корисницима јавних средстава, сагласно Одлуци о буџету, извршаване су сразмерно оствареним приходима и примањима буџета, у складу са годишњим финансијским плановима директних корисника буџетских средстава и тромесечним плановима за извршење буџета, којима се одређује динамика потрошње, односно коришћења средстава буџета, утврђивањем квота за потрошњу за сваки квартал појединачно.

За извршавање расхода и издатака, односно финансирање обавеза буџета, корисницима су обезбеђивана средства буџета на начин утврђен у Упутству за извршење буџета, које је донео Градоначелник Града Новог Сада, дакле, према захтевима корисника буџета Града, а на основу закључака Градоначелника о одобравању средстава из буџета.

Током 2021. године код појединих корисника вршене су, у складу са Законом о буџетском систему, промене првобитно одобрених апропријација у буџету, коришћењем средстава текуће буџетске резерве или преусмеравањем апропријација одобрених на име одређеног расхода у износу до 10% вредности апропријације за расход чији се износ умањује.

Оствареним средствима обезбеђено је редовно извршавање обавеза буџета, у складу са законом, према буџетским корисницима и закљученим уговорима, као и многобројна културно-уметничка и спортска дешавања, традиционални и многи други програми и активности у функцији социјалне и здравствене заштите на територији Града и годишњи развојни програми и програми пословања градских јавних комуналних и других јавних предузећа, а привремено расположива средства буџета пласирана су код пословних банака у складу са законом, односно Правилником о начину коришћења средстава са подрачуна, односно других рачуна консолидованог рачуна трезора Града Новог Сада ("Службени лист Града Новог Сада", број 7/16).

Одлуком о буџету Града Новог Сада за 2021. годину („Службени лист Града Новог Сада“, бр. 58/20, 23/21, 44/21 и 54/21) планирана средства из свих извора финансирања износе 34.474.489.205,14 динара.

## **2. Укупни приходи и примања буџета Града**

Укупни приходи и примања буџета Града Новог Сада за 2021. годину планирани су, Одлуком о буџету Града Новог Сада за 2021. годину ("Службени лист Града Новог Сада", бр. 58/20, 23/21, 44/21 и 54/21), у укупном износу од 34.267.168.615,65 динара заједно са распоређеним вишком прихода и неутрошеним средствима буџета - суфицитом из ранијих година у висини од 3.869.710.333,20 динара.

Првобитни план укупних средстава за потрошњу из свих извора финансирања (збир средстава из буџета, додатних прихода корисника и суфицита) у 2021. години био је утврђен у износу од 28.774.932.286,48 динара, а

након два ребаланса, коначан план на крају године из свих извора финансирања са додатним средствима корисника износи 34.474.489.205,14 динара, и приказан је у колони 12 Табеле 1.

У структури ових средстава, посматрано по изворима финансирања из којих потичу (коју приказује Табела 1), највеће је учешће прихода из буџета (извора 01), који и у остварењу средстава учествују више од осталих извора финансирања, како може да се види у Табели 2, у наставку. Врсте извора финансирања уређене су класификацијом средстава према изворима финансирања у члану 8. Правилника о стандардном класификационом оквиру и Контном плану за буџетски систем („Службени гласник РС“, бр. 16/16, 49/16, 107/16, 46/17, 114/17, 20/18, 36/18, 93/18, 104/18, 14/19, 33/19, 68/19, 84/19, 151/20, 19/21, 66/21 и 130/21).

Класификација средстава према изворима финансирања показује учешће у укупним средствима и учешће сопствених прихода буџетских корисника (извора 04). У буџету Града задржана је могућност остваривања и коришћења сопствених прихода корисницима којима је закон "дозвољавао" располагање приходима које остварују својом делатношћу, као сопственим приходима и због тога приходи које ти корисници остварују продајом роба и услуга задржавају и надаље карактер сопствених прихода.

У том смислу, када је Град Нови Сад у питању, сопствени приходи – такозвани додатни приходи у 2021. години планирани су само код установа културе које је основао Град. Сви други индиректни корисници буџета Града Новог Сада, који су раније, својим изворним активностима, у складу са законом, остваривали сопствене приходе, немају више сопствене приходе – такозване додатне приходе, већ приходи које остварују по основу продаје роба или вршења услуга, чине општи приход буџета.

Према важећим прописима, додатни приходи корисника могу да буду само сопствени приходи и, евентуално, неутрошена средства од сопствених прихода из ранијих година, на тај начин су у буџету и планирана средства од додатних прихода корисника.

Планирани укупан обим прихода и примања из буџета за 2021. годину износи 34.267.168.615,65 динара, а остварен је са чак 99,0% или у износу од 33.912.737.767,51 динар.

Планирани укупан обим додатних прихода корисника износи 207.320.589,49 динара, а остварен је у износу од 95.865.453,27 динара.

Планирани и остварени приходи и примања буџета Града Новог Сада за 2021. годину са пренетим неутрошеним средствима из ранијих година по економској класификацији приказани су у Табели 3.

Табела 1.

**ПЛАНИРАНИ ИЗВОРИ ФИНАНСИРАЊА БУЏЕТА ГРАДА НОВОГ САДА ЗА 2021. ГОДИНУ**  
(по Буџету и Ребалансу Буџета)

- у динарима

Изв.Фин.	ОПИС	Средства из буџета				Средства из додатних прихода				Укупна средства			
		Буџет 2021.	Ребаланс 2021.	стр. реб. %	Инд 4/3	Буџет 2021.	Ребаланс 2021.	стр. реб. %	Инд 8/7	Буџет 2021.	Ребаланс 2021.	стр. реб. %	Инд 12/11
1	2	3	4	5	6	7	8	9	10	11	12	13	14
01	Општи приходи и примања буџета	24.584.671.158,60	26.618.696.670,76	77,7	108,3	0,00	0,00	0,0	0,0	24.584.671.158,60	26.618.696.670,76	77,2	108,3
04	Сопствени приходи буџетских корисника	0,00	0,00	0,0	0,0	174.025.017,00	182.619.151,00	88,1	104,9	174.025.017,00	182.619.151,00	0,5	104,9
05	Донације од иностраних земаља	0,00	1.220.154,84	0,0	0,0	0,00	0,00	0,0	0,0	0,00	1.220.154,84	0,0	0,0
06	Донације од међународних организација	2.062.200,00	2.779.788,00	0,0	0,0	0,00	0,00	0,0	0,0	2.062.200,00	2.779.788,00	0,0	0,0
07	Трансфери од других нивоа власти	314.603.480,00	1.694.002.868,85	4,9	538,5	0,00	0,00	0,0	0,0	314.603.480,00	1.694.002.868,85	4,9	538,5
08	Добровољни трансфери од физичких и правних лица	0,00	1.045.000,00	0,0	0,0	0,00	0,00	0,0	0,0	0,00	1.045.000,00	0,0	0,0
09	Примања од продаје нефин.имовине	1.946.774.539,00	2.075.017.500,00	6,1	106,6	0,00	0,00	0,0	0,0	1.946.774.539,00	2.075.017.500,00	6,0	106,6
10	Примања од домаћих задуживања	0,00	0,00	0,0	0,0	0,00	0,00	0,0	0,0	0,00	0,00	0,0	0,0
11	Примања од иностраних задуживања	0,00	0,00	0,0	0,0	0,00	0,00	0,0	0,0	0,00	0,00	0,0	0,0
12	Примања од отплате датих кредита и продаје фин.имовине	510.000,00	1.484.500,00	0,0	0,0	0,00	0,00	0,0	0,0	510.000,00	1.484.500,00	0,0	0,0
56	Финансијска помоћ ЕУ	1.378.622,40	3.211.800,00	0,0	233,0	0,00	0,00	0,0	0,0	1.378.622,40	3.211.800,00	0,0	233,0
	Укупно приходи и примања (01+04+05+06+07+08+09+10+11+12+56)	26.850.000.000,00	30.397.458.282,45	88,7	113,2	174.025.017,00	182.619.151,00	88,1	104,9	27.024.025.017,00	30.580.077.433,45	88,7	113,2
13	Нераспоређен вишак прихода и примања из ранијих година	1.750.907.269,48	3.836.200.757,70	11,2	219,1	0,00	24.700.494,70	11,9	0,0	1.750.907.269,48	3.860.901.252,40	11,2	220,5
14	Неутрошена средства од приватизације из ранијих година	0,00	7.461.467,45	0,0	0,0	0,00	0,00	0,0	0,0	0,00	7.461.467,45	0,0	0,0
15	Неутрошена средства донација, помоћи и трансфера из ранијих година	0,00	26.048.108,05	0,1	0,0	0,00	943,79	0,0	0,0	0,00	26.049.051,84	0,1	0,0
	Укупно пренета средства из ранијих година (13+14+15)	1.750.907.269,48	3.869.710.333,20	11,3	221,0	0,00	24.701.438,49	11,9	0,0	1.750.907.269,48	3.894.411.771,69	11,3	222,4
	<b>УКУПНО:</b>	<b>28.600.907.269,48</b>	<b>34.267.168.615,65</b>	<b>100,0</b>	<b>119,8</b>	<b>174.025.017,00</b>	<b>207.320.589,49</b>	<b>100,0</b>	<b>119,1</b>	<b>28.774.932.286,48</b>	<b>34.474.489.205,14</b>	<b>100,0</b>	<b>119,8</b>



Табела 2.

**ПЛАНИРАНА И ОСТВАРЕНА СРЕДСТВА ИЗ БУЏЕТА ГРАДА НОВОГ САДА У 2021. ГОДИНИ**  
(по изворима финансирања)

- у динарима

Изв.Фин.	ОПИС	Средства из буџета				Средства из додатних прихода				Укупна средства			
		План 2021	Остварење 2021.	стр. ост. %	Инд 4/3	План 2021	Остварење 2021	стр. ост. %	Инд 8/7	План 2021	Остварење 2021	стр. ост. %	Инд 12/11
1	2	3	4	5	6	7	8	9	10	11	12	13	14
01	Општи приходи и примања буџета	26.618.696.670,76	26.286.560.544,80	77,5	98,8	0,00	0,00	0,0	0,0	26.618.696.670,76	26.286.560.544,80	77,3	98,8
04	Сопствени приходи буџетских корисника	0,00	0,00	0,0	0,0	182.619.151,00	69.995.867,61	73,0	38,3	182.619.151,00	69.995.867,61	0,2	38,3
05	Донације од иностраних земаља	1.220.154,84	995.311,23	0,0	81,6	0,00	0,00	0,0	0,0	1.220.154,84	995.311,23	0,0	81,6
06	Донације од међународних организација	2.779.788,00	2.680.355,74	0,0	96,4	0,00	0,00	0,0	0,0	2.779.788,00	2.680.355,74	0,0	96,4
07	Трансфери од других нивоа власти	1.694.002.868,85	1.694.119.701,26	5,0	100,0	0,00	1.078.926,53	1,1	0,0	1.694.002.868,85	1.695.198.627,79	5,0	100,1
08	Добровољни трансфери од физичких и правних лица	1.045.000,00	1.020.000,00	0,0	97,6	0,00	58.750,00	0,1	0,0	1.045.000,00	1.078.750,00	0,0	103,2
09	Примања од продаје нефин.имовине	2.075.017.500,00	2.053.371.321,65	6,1	99,0	0,00	30.470,64	0,0	0,0	2.075.017.500,00	2.053.401.792,29	6,0	99,0
12	Примања од отплате датих кредита и продаје фин.имовине	1.484.500,00	2.153.282,65	0,0	145,1	0,00	0,00	0,0	0,0	1.484.500,00	2.153.282,65	0,0	145,1
56	Финансијска помоћ ЕУ	3.211.800,00	2.126.916,98	0,0	66,2	0,00	0,00	0,0	0,0	3.211.800,00	2.126.916,98	0,0	66,2
	<b>Укупно (01+04+05+06+07+08+09+12+56)</b>	<b>30.397.458.282,45</b>	<b>30.043.027.434,31</b>	<b>88,6</b>	<b>98,8</b>	<b>182.619.151,00</b>	<b>71.164.014,78</b>	<b>74,2</b>	<b>39,0</b>	<b>30.580.077.433,45</b>	<b>30.114.191.449,09</b>	<b>88,5</b>	<b>98,5</b>
13	Нераспоређен вишак прихода и примања из ранијих година	3.836.200.757,70	3.836.200.757,70	11,3	100,0	24.700.494,70	24.700.494,70	25,8	100,0	3.860.901.252,40	3.860.901.252,40	11,4	100,0
14	Неутрошена средства од приватизације из ранијих година	7.461.467,45	7.461.467,45	0,0	100,0	0,00	0,00	0,0	0,0	7.461.467,45	7.461.467,45	0,0	100,0
15	Неутрошена средства донација, помоћи и трансфера из ранијих година	26.048.108,05	26.048.108,05	0,1	100,0	943,79	943,79	0,0	100,0	26.049.051,84	26.049.051,84	0,1	100,0
	<b>Укупно (13+14+15)</b>	<b>3.869.710.333,20</b>	<b>3.869.710.333,20</b>	<b>11,4</b>	<b>100,0</b>	<b>24.701.438,49</b>	<b>24.701.438,49</b>	<b>25,8</b>	<b>100,0</b>	<b>3.894.411.771,69</b>	<b>3.894.411.771,69</b>	<b>11,5</b>	<b>100,0</b>
	<b>УКУПНО:</b>	<b>34.267.168.615,65</b>	<b>33.912.737.767,51</b>	<b>100,0</b>	<b>99,0</b>	<b>207.320.589,49</b>	<b>95.865.453,27</b>	<b>100,0</b>	<b>46,2</b>	<b>34.474.489.205,14</b>	<b>34.008.603.220,78</b>	<b>100,0</b>	<b>98,6</b>

Табела 3.

1. ПРИХОДИ И ПРИМАЊА БУЏЕТА ГРАДА НОВОГ САДА ЗА 2021. ГОДИНУ СА ПРЕНЕТИМ НЕУТРОШЕНИМ СРЕДСТВИМА ИЗ РАНИЈИХ ГОДИНА  
по економској класификацији

- у динарима

Класа	Категорија	Група	ОПИС	Средства из буџета					Средства из додатних прихода				Укупна средства			
				План 2021.	Остварење 2021.	Инд. 6/5	Структ. %		План 2021.	Остварење 2021.	Инд. 11/10	Стр. %	План 2021.	Остварење 2021.	Инд. 15/14	Стр. %
1	2	3	4	5	6	7	8	9	10	11	12	13	14	15	16	17
3			<b>КАПИТАЛ, УТВРЂИВАЊЕ РЕЗУЛТАТА ПОСЛОВАЊА И ВАНБИЛАНСНА ЕВИДЕНЦИЈА</b>	<b>3.869.710.333,20</b>	<b>3.869.710.333,20</b>	<b>100,0</b>	<b>100,0</b>	<b>11,4</b>	<b>24.701.438,49</b>	<b>24.701.438,49</b>	<b>100,0</b>	<b>25,8</b>	<b>3.894.411.771,69</b>	<b>3.894.411.771,69</b>	<b>100,0</b>	<b>11,5</b>
7			<b>ТЕКУЋИ ПРИХОДИ</b>	<b>28.320.956.282,45</b>	<b>27.987.502.830,01</b>	<b>98,8</b>	<b>100,0</b>	<b>82,5</b>	<b>182.619.151,00</b>	<b>71.133.544,14</b>	<b>39,0</b>	<b>74,2</b>	<b>28.503.575.433,45</b>	<b>28.058.636.374,15</b>	<b>98,4</b>	<b>82,5</b>
	71		ПОРЕЗИ	19.908.940.393,00	19.499.031.024,10	97,9	69,7	57,5	0,00	0,00	0,0	0,0	19.908.940.393,00	19.499.031.024,10	97,9	57,3
		711	Порез на доходак, добит и капиталне добитке	13.312.848.400,00	13.461.527.798,55	101,1	48,1	39,7	0,00	0,00	0,0	0,0	13.312.848.400,00	13.461.527.798,55	101,1	39,6
		712	Порез на фонд зарада	0,00	46.577,19	0,0	0,0	0,0	0,00	0,00	0,0	0,0	0,00	46.577,19	0,0	0,0
		713	Порези на имовину	5.708.136.993,00	5.037.882.367,58	88,3	18,0	14,9	0,00	0,00	0,0	0,0	5.708.136.993,00	5.037.882.367,58	88,3	14,8
		714	Порез на добра и услуге	580.755.000,00	670.280.314,97	115,4	2,4	2,0	0,00	0,00	0,0	0,0	580.755.000,00	670.280.314,97	115,4	2,0
		716	Други порези	307.200.000,00	329.293.965,81	107,2	1,2	1,0	0,00	0,00	0,0	0,0	307.200.000,00	329.293.965,81	107,2	1,0
	73		Донације и трансфери	2.619.896.852,69	2.718.604.526,21	103,8	9,7	8,0	0,00	1.078.926,53	0,0	1,1	2.619.896.852,69	2.719.683.452,74	103,8	8,0
		731	Донације од иностраних држава	1.220.154,84	995.311,23	81,6	0,0	0,0	0,00	0,00	0,0	0,0	1.220.154,84	995.311,23	81,6	0,0
		732	Донације од међународних организација	5.991.588,00	4.807.272,72	80,2	0,0	0,0	0,00	0,00	0,0	0,0	5.991.588,00	4.807.272,72	80,2	0,0
		733	Трансфери од других нивоа власти	2.612.685.109,85	2.712.801.942,26	103,8	9,7	8,0	0,00	1.078.926,53	0,0	1,1	2.612.685.109,85	2.713.880.868,79	103,9	8,0
	74		ДРУГИ ПРИХОДИ	5.769.214.124,20	5.717.020.437,04	99,1	20,4	16,9	182.280.151,00	69.597.259,69	38,2	72,6	5.951.494.275,20	5.786.617.696,73	97,2	17,0
		741	Приходи од имовине	4.007.601.100,00	4.054.303.957,61	101,2	14,5	12,0	300.000,00	347.742,00	0,0	0,4	4.007.901.100,00	4.054.651.699,61	101,2	11,9
		742	Приходи од продаје добара и услуга	1.461.311.907,00	1.334.983.739,60	91,4	4,8	3,9	178.580.151,00	67.602.577,75	37,9	70,5	1.639.892.058,00	1.402.586.317,35	85,5	4,1
		743	Новчане казне и одузета имовинска корист	169.100.000,00	169.060.020,08	100,0	0,6	0,5	0,00	0,00	0,0	0,0	169.100.000,00	169.060.020,08	100,0	0,5
		744	Добровољни трансфери од физичких и правних лица	1.045.000,00	1.020.000,00	97,6	0,0	0,0	0,00	58.750,00	0,0	0,1	1.045.000,00	1.078.750,00	103,2	0,0
		745	Мешовити и неодређени приходи	130.156.117,20	157.652.719,75	121,1	0,6	0,5	3.400.000,00	1.588.189,94	46,7	1,7	133.556.117,20	159.240.909,69	119,2	0,5
	77		Меморандумске ставке за рефундацију расхода	22.904.912,56	52.846.842,66	230,7	0,2	0,2	339.000,00	457.357,92	134,9	0,5	23.243.912,56	53.304.200,58	229,3	0,2
		771	Меморандумске ставке за рефундацију расхода	0,00	0,00	0,0	0,0	0,0	0,00	457.357,92	0,0	0,5	0,00	457.357,92	0,0	0,0
		772	Меморандумске ставке за рефундацију расхода из претходне године	22.904.912,56	52.846.842,66	230,7	0,2	0,2	339.000,00	0,00	0,0	0,0	23.243.912,56	52.846.842,66	227,4	0,2
	78		Трансфери између буџетских корисника на истом нивоу	0,00	0,00	0,0	0,0	0,0	0,00	0,00	0,0	0,0	0,00	0,00	0,0	0,0
		781	Трансфери између буџетских корисника на истом нивоу	0,00	0,00	0,0	0,0	0,0	0,00	0,00	0,0	0,0	0,00	0,00	0,0	0,0
8			<b>ПРИМАЊА ОД ПРОДАЈЕ НЕФИНАНСИЈСКЕ ИМОВИНЕ</b>	<b>2.075.017.500,00</b>	<b>2.053.371.321,65</b>	<b>99,0</b>	<b>100,0</b>	<b>6,1</b>	<b>0,00</b>	<b>30.470,64</b>	<b>0,0</b>	<b>0,0</b>	<b>2.075.017.500,00</b>	<b>2.053.401.792,29</b>	<b>99,0</b>	<b>6,0</b>
	81		Примања од продаје основних средстава	176.417.500,00	182.325.858,27	103,3	8,9	0,5	0,00	30.470,64	0,0	0,0	176.417.500,00	182.356.328,91	103,4	0,5

Класа	Категорија	Група	ОПИС	Средства из буџета					Средства из додатних прихода				Укупна средства			
				План 2021.	Остварење 2021.	Инд. 6/5	Структ. %		План 2021.	Остварење 2021.	Инд. 11/10	Стр. %	План 2021.	Остварење 2021.	Инд. 15/14	Стр. %
							8	9								
1	2	3	4	5	6	7	8	9	10	11	12	13	14	15	16	17
		811	Примања од продаје непокретности	176.417.500,00	182.068.458,27	103,2	8,9	0,5	0,00	30.470,64	0,0	0,0	176.417.500,00	182.098.928,91	103,2	0,5
		812	Примања од продаје покретне имовине	0,00	257.400,00	0,0	0,0	0,0	0,00	0,00	0,0	0,0	0,00	257.400,00	0,0	0,0
		82	Примања од продаје залиха	2.600.000,00	2.478.049,55	95,3	0,1	0,0	0,00	0,00	0,0	0,0	2.600.000,00	2.478.049,55	95,3	0,0
		821	Примања од продаје робних резерви	2.600.000,00	2.471.299,55	95,0	0,1	0,0	0,00	0,00	0,0	0,0	2.600.000,00	2.471.299,55	95,0	0,0
		822	Примања од продаје залиха производње	0,00	6.750,00	0,0	0,0	0,0	0,00	0,00	0,0	0,0	0,00	6.750,00	0,0	0,0
		823	Примања од продаје робе за даљу продају	0,00	0,00	0,0	0,0	0,0	0,00	0,00	0,0	0,0	0,00	0,00	0,0	0,0
		84	Примања од продаје природне имовине	1.896.000.000,00	1.868.567.413,83	98,6	91,0	5,5	0,00	0,00	0,0	0,0	1.896.000.000,00	1.868.567.413,83	98,6	5,5
		841	Примања од продаје земљишта	1.896.000.000,00	1.868.567.413,83	98,6	91,0	5,5	0,00	0,00	0,0	0,0	1.896.000.000,00	1.868.567.413,83	98,6	5,5
9			<b>ПРИМАЊА ОД ЗАДУЖИВАЊА И ПРОДАЈЕ ФИНАНСИЈСКЕ ИМОВИНЕ</b>	<b>1.484.500,00</b>	<b>2.153.282,65</b>	<b>145,1</b>	<b>100,0</b>	<b>0,0</b>	<b>0,00</b>	<b>0,00</b>	<b>0,0</b>	<b>0,0</b>	<b>1.484.500,00</b>	<b>2.153.282,65</b>	<b>145,1</b>	<b>0,0</b>
		91	Примања од задужевања	0,00	0,00	0,0	0,0	0,0	0,00	0,00	0,0	0,0	0,00	0,00	0,0	0,0
		911	Примања од домаћих задужевања	0,00	0,00	0,0	0,0	0,0	0,00	0,00	0,0	0,0	0,00	0,00	0,0	0,0
		912	Примања од иностраног задужевања	0,00	0,00	0,0	0,0	0,0	0,00	0,00	0,0	0,0	0,00	0,00	0,0	0,0
		92	Примања од продаје финансијске имовине	1.484.500,00	2.153.282,65	145,1	100,0	0,0	0,00	0,00	0,0	0,0	1.484.500,00	2.153.282,65	145,1	0,0
		921	Примања од продаје домаће финансијске имовине	1.484.500,00	2.153.282,65	145,1	100,0	0,0	0,00	0,00	0,0	0,0	1.484.500,00	2.153.282,65	145,1	0,0
			Укупно (7+8)	30.395.973.782,45	30.040.874.151,66	98,8	-	88,6	182.619.151,00	71.164.014,78	39,0	74,2	30.578.592.933,45	30.112.038.166,44	98,5	88,5
			Укупно (7+8+9)	30.397.458.282,45	30.043.027.434,31	98,8	-	88,6	182.619.151,00	71.164.014,78	39,0	74,2	30.580.077.433,45	30.114.191.449,09	98,5	88,5
			<b>Укупно (3+7+8+9)</b>	<b>34.267.168.615,65</b>	<b>33.912.737.767,51</b>	<b>99,0</b>	<b>-</b>	<b>100,0</b>	<b>207.320.589,49</b>	<b>95.865.453,27</b>	<b>46,2</b>	<b>100,0</b>	<b>34.474.489.205,14</b>	<b>34.008.603.220,78</b>	<b>98,6</b>	<b>100,0</b>

## 2.1 Приходи и примања буџета Града Новог Сада

Средства буџета чине јавни приходи и примања који се уплаћују у буџет Града у складу са Законом о буџетском систему и прописима донетим за спровођење овог закона.

У структури укупно остварених средстава буџета, према економској класификацији прихода и примања (коју приказује Табела 4), највеће учешће (тачније 93,2%) имају текући приходи и остварени су у износу од 27.987.502.830,01 динар, мањи су за свега 1,2% од планираних.

Више од две трећине текућих прихода, тачније 69,7%, чине порези и укупно су остварени у износу од 19.499.031.024,10 динара. Ову групу пореза чине порез на доходак, добит и капиталне добитке, порез на имовину, порез на добра и услуге и други порези.

Значајно учешће у структури остварених текућих прихода имају и други приходи, у које су сврстани приходи од имовине, приходи од продаје добара и услуга, новчане казне и одузета имовинска корист, добровољни трансфери од физичких и правних лица и мешовити неодређени приходи. Други приходи чине 20,4% оствареног износа текућих прихода, и остварени су у износу од 5.717.020.437,04 динара, што је свега 0,9% мање од планираних средстава.

Меморандумске ставке за рефундацију расхода, остварене у износу од 52.846.842,66 динара (што је за 130,7% више од планираних средстава) чине свега 0,2% оствареног износа текућих прихода, док донације и трансфери остварени у износу од 2.718.604.526,21 динар (што је за 3,8% више од планираних средстава) и чине 9,7% оствареног износа текућих прихода.

У оквиру остварених прихода од **пореза** у 2021. години најбоље остварење, а тиме и највеће учешће имају:

Порези на доходак, добит и капиталне добитке, који остварени у износу од 13.461.527.798,55 динара (што је за 1,1% више од планираног износа), чине 69,0% укупно остварених пореских прихода, а због врло високог учешћа и у оствареним текућим приходима од 48,1%, ови порези, који су по прописаној економској класификацији<sup>1</sup> означени шифром 711, чине "најиздашнији" извор текућих прихода.

Посматрано на нижем нивоу економске класификације (који не приказује Табела 4), у овој групи пореза највеће је учешће *пореза на зараде* оствареног у износу од чак 11.081.936.057,76 динара, затим *пореза на приходе од самосталних делатности* остварених у укупном износу од 1.211.552.840,75 динара, *пореза на остале приходе* који је остварен у износу од 1.055.692.804,28 динара, *пореза на приходе спортиста и спортских стручњака* који је остварен у износу од 65.557.772,82 динара, пореза који припадају порезима на приходе од имовине у оквиру ове групе прихода (*порез на приходе од давања у закуп покретних ствари и порез на земљиште*) који су остварени у износу од 46.775.045,70 динара. Остварен износ од 13.277,24 динара односи се на уплаћени самодопринос.

<sup>1</sup> У оквиру класе 7, која означава Текуће приходе, категорија 71 - Порези садржи групе, које имају своје називе и троцифрене шифре

Порез на имовину остварен је у износу од 5.037.882.367,58 динара, и чини 25,8% укупно остварених прихода од пореза. У овом износу највеће је учешће пореза на имовину од физичких и правних лица, који је остварен у укупном износу од 3.839.073.605,37 динара, затим порези на пренос апсолутних права, који су остварени у укупном износу од 1.135.598.915,32 динара, док је порез на заоставштину, наслеђе и поклон остварен у износу од 63.199.545,89 динара. Остварен износ од 10.301,00 динара односи се на порез на акције на име и уделе.

У структури остварених средстава од пореза, мање учешће од 3,4% имају порези на добра и услуге, који су остварени више од планираног износа за 15,4%, то јест у износу од 670.280.314,97 динара, а обухватају: комуналне таксе за коришћење рекламних паноа, порезе, таксе и накнаде на моторна возила, републичке накнаде за коришћење добара од општег интереса (накнада за промену намене обрадивог пољопривредног земљишта, накнада за супстанце које оштећују озонски омотач и накнада за пластичне полиетиленске кесе, накнада од емисије SO<sub>2</sub> и NO<sub>2</sub>, прашкастих материја и одложеног отпада), концесионе накнаде и боравишне таксе, општинске и градске накнаде и општинске и градске комуналне таксе.

И други порези, који се у целости односе на комуналну таксу за истицање фирме на пословном простору, остварени су више у односу на план и то за 7,2%, тачније у износу од 329.293.965,81 динар, али у укупним средствима од пореза учествују са свега 1,7%.

Порез на фонд зарада, иако укинут приход 2004. године, због чега није ни био планиран, остварен је у износу од 46.577,19 динара, због повраћаја више или погрешно уплаћених средстава. Наиме, Управа за трезор на терет уплатног рачуна врши повраћај више или погрешно уплаћених средстава, у складу са чланом 60. Закона о буџетском систему, а на основу решења пореске управе. Управа за трезор, са уплатног рачуна Пореза на фонд зарада на дан реализације донетог решења скида остварени износ средстава и враћа уплатиоцу (датум оствареног износа средстава не поклапа са датумом решења о повраћају средстава).

Када су у питању приходи категорије 74, под називом **други приходи**, остварени су у износу од 5.717.020.437,04 динара, а највеће остварење у 2021. години имали су приходи од имовине и приходи од продаје добара и услуга, који заједно чине 94,3% остварених средстава по основу ове категорије прихода.

Приходи од имовине су остварени у износу од 4.054.303.957,61 динар, што је за 1,2% више у односу на план, а у овом износу је највеће учешће доприноса за уређивање грађевинског земљишта, који је остварен у износу од 3.910.93.265,06 динара, док је од накнаде за коришћење грађевинског земљишта остварено 32.371.554,42 динара што је знатно изнад планираних средстава. Од комуналних такса које припадају овој групи прихода (комунална такса за коришћење простора на јавним површинама или испред пословног простора у пословне сврхе осим ради продаје штампе, књига и других публикација, производа старих и уметничких заната и домаће радиности, комунална такса за коришћење простора за паркирање на уређеним и обележеним местима) остварено је укупно 1.257.759,38 динара. Камата на средства КРТ-а укључена у депозит банака остварена је у износу од 94.334.592,79 динара. Средства остварена од давања у закуп пољопривредног земљишта, односно пољопривредног објекта у државној својини остварена су у износу од 7.776.493,98 динара, док су средства у износу од 4.947.891,31 динар

остварена по основу накнада за коришћење минералних сировина и геотермалних ресурса. Средства од накнаде за коришћење дрвета остварена су у износу од 2.450.224,29 динара.

Приходи од продаје добара и услуга остварени су за 8,6% мање у односу на план, а у структури остварених других прихода чине 23,4% укупних средстава јер су остварени у износу од 1.334.983.739,60 динара. У овом износу највеће је учешће прихода од давања у закуп, односно на коришћење непокретности и грађевинског земљишта у државној својини које користе градови, општине и индиректни корисници њиховог буџета у износу од 540.981.891,05 динара, затим приход остварен по основу пружања услуга боравка деце у предшколским установама остварен је у износу од 609.053.780,66 динара, од накнаде за уређивање грађевинског земљишта остварена су средства у износу од 20.288.294,74 динара. Приходи које својом делатношћу остваре органи и организације општина, односно града, који припадају овој групи прихода, остварени су у износу од 31.930.417,00 динара, а градске административне таксе и таксе за озакоњење објеката у корист нивоа градова у износу од 132.729.356,15 динара

Новчане казне и одузета имовинска корист остварени су у планираном износу од 169.060.020,08 динара, а чине 3,0% остварених других прихода. У овом износу: 95.019.587,78 динара се односи на приходе од новчаних казни за прекршаје и привредне преступе, предвиђене прописима о безбедности саобраћаја на путевима; 69.351.640,57 динара на приходе од новчаних казни изречених у прекршајном поступку за прекршаје прописане актом скупштине Града, као и одузета имовинска корист у том поступку, док приходи од казни за прекршаје по прекршајном налогу и казни изречених у управном поступку су остварени у износу од 39.930,00 динара, а 4.648.861,73 динара се односи на остале новчане казне, пенале и приходе од одузете имовинске користи - на приходе од увећања пореског дуга у поступку принудне наплате.

Добровољни трансфери од физичких и правних лица, остварени су нешто мање од планираних средстава, тачније у износу од 1.020.000,00 динара, (детаљније о овим трансферима у Прегледу о дозначеним и утрошеним добровољним трансферним средствима од физичких и правних лица буџету Града Новог Сада (извор финансирања 08).

Мешовити и неодређени приходи, остварени су у износу од 157.652.719,75 динара, што је за 21,1% више од планираних средстава по овом основу, а остварени су, пре свега, по основу осталих прихода у корист нивоа градова, који износе 30.375.868,79 динара, закупнина за станове у државној својини у корист нивоа градова у износу од 11.545.968,55 динара и дела добити јавних предузећа и других облика организовања, чији је оснивач Град од 115.730.882,41 динар у складу са чланом 58. Одлуке о буџету Града Новог Сада за 2021. годину.

Меморандумске ставке за рефундацију расхода, које се односе на рефундацију средстава из претходне године, имају скоро најмање учешће у укупним средствима, остварене су у износу од 52.846.842,66 динара, што је за 130,7% више у односу на план ових средстава и свега 0,2% оствареног износа укупних текућих прихода.

Табела 4

**ПЛАНИРАНИ И ОСТВАРЕНИ ПРИХОДИ И ПРИМАЊА БУЏЕТА ГРАДА НОВОГ САДА**  
(према економској класификацији)

Ред. број	Опис	Економ. класиф. класа, категорија, група	План 2021.	Остварење 2021.	Структура остварених средстава %			Инд. (4:3)
					5	6	7	
0	1	2	3	4	5	6	7	8
	<b>СРЕДСТВА ИЗ БУЏЕТА (1+2+3)</b>	<b>7+8+9</b>	<b>30.397.458.282,45</b>	<b>30.043.027.434,31</b>	-	-	100,0	98,8
1.	ТЕКУЋИ ПРИХОДИ	7	28.320.956.282,45	27.987.502.830,01	-	100,0	93,2	98,8
1.1	Порези	71	19.908.940.393,00	19.499.031.024,10	100,0	69,7	64,9	97,9
	1.1.1 Порез на доходак, добит и капиталне добитке	711	13.312.848.400,00	13.461.527.798,55	69,0	48,1	44,8	101,1
	1.1.2 Порез на фонд зарада	712	0,00	46.577,19	0,0	0,0	0,0	0,0
	1.1.3 Порез на имовину	713	5.708.136.993,00	5.037.882.367,58	25,8	18,0	16,8	88,3
	1.1.4 Порез на добра и услуге	714	580.755.000,00	670.280.314,97	3,4	2,4	2,2	115,4
	1.1.5 Други порези	716	307.200.000,00	329.293.965,81	1,7	1,2	1,1	107,2
1.2	Други приходи	74	5.769.214.124,20	5.717.020.437,04	100,0	20,4	19,0	99,1
	1.2.1 Приходи од имовине	741	4.007.601.100,00	4.054.303.957,61	70,9	14,5	13,5	101,2
	1.2.2 Приходи од продаје добара и услуга	742	1.461.311.907,00	1.334.983.739,60	23,4	4,8	4,4	91,4
	1.2.3 Новчане казне и одузета имовинска корист	743	169.100.000,00	169.060.020,08	3,0	0,6	0,6	100,0
	1.2.4 Доброволни трансфери од физичких и правних лица	744	1.045.000,00	1.020.000,00	0,0	0,0	0,0	97,6
	1.2.5 Мешовити и неодређени приходи	745	130.156.117,20	157.652.719,75	2,8	0,6	0,5	121,1
1.3	Меморандумске ставке за рефундацију расхода	77	22.904.912,56	52.846.842,66	100,0	0,2	0,2	230,7
	1.3.1 Меморандумске ставке за рефундацију расхода из претходне године	772	22.904.912,56	52.846.842,66	100,0	0,2	0,2	230,7
1.4	Донације, помоћи и трансфери	73	2.619.896.852,69	2.718.604.526,21	100,0	9,7	9,0	103,8
	1.4.1 Донације од иностраних држава	731	1.220.154,84	995.311,23	0,0	0,0	0,0	81,6
	1.4.2 Донације од међународних организација	732	5.991.588,00	4.807.272,72	0,2	0,0	0,0	80,2
	1.4.3 Трансфери од других нивоа власти	733	2.612.685.109,85	2.712.801.942,26	99,8	9,7	9,0	103,8

Средства из буџета Града Новог Сада

Ред. број	Опис	Економ. класиф. класа, категорија, група	План 2021.	Остварење 2021.	Структура остварених средстава %			Инд. (4:3)
					5	6	7	
0	1	2	3	4	5	6	7	8
2.	ПРИМАЊА ОД ПРОДАЈЕ НЕФИНАНСИЈСКЕ ИМОВИНЕ	8	2.075.017.500,00	2.053.371.321,65	-	100,0	6,8	99,0
2.1	Примања од продаје основних средстава	81	176.417.500,00	182.325.858,27	100,0	8,9	0,6	103,3
	2.1.1 Примања од продаје непокретности	811	176.417.500,00	182.068.458,27	99,9	8,9	0,6	103,2
	2.1.2 Примања од продаје покретне имовине	812	0,00	257.400,00	0,1	0,0	0,0	0,0
2.2	Примања од продаје залиха	82	2.600.000,00	2.478.049,55	100,0	0,1	0,0	95,3
	2.2.1 Примања од продаје робних резерви	821	2.600.000,00	2.471.299,55	99,7	0,1	0,0	95,0
	2.2.2 Примања од продаје залиха производње	822	0,00	6.750,00	0,3	0,0	0,0	0,0
	2.2.3 Примања од продаје робе за даљу продају	823	0,00	0,00	0,0	0,0	0,0	0,0
2.3	Примања од продаје природне имовине	84	1.896.000.000,00	1.868.567.413,83	100,0	91,0	6,2	98,6
	2.3.1 Примања од продаје земљишта	841	1.896.000.000,00	1.868.567.413,83	100,0	91,0	6,2	98,6
	ПРИХОДИ И ПРИМАЊА ОД ПРОДАЈЕ НЕФИНАНСИЈСКЕ ИМОВИНЕ	7+8	30.395.973.782,45	30.040.874.151,66	-	-	100,0	98,8
3.	ПРИМАЊА ОД ЗАДУЖИВАЊА И ПРОДАЈЕ ФИНАНСИЈСКЕ ИМОВИНЕ	9	1.484.500,00	2.153.282,65	-	100,0	0,0	145,1
3.1	Примања од задуживања	91	0,00	0,00	100,0	0,0	0,0	0,0
	3.1.1 Примања од домаћег задуживања	911	0,00	0,00	0,0	0,0	0,0	0,0
	3.1.2 Примања од иностраног задуживања	912	0,00	0,00	0,0	0,0	0,0	0,0
3.2	Примања од продаје финансијске имовине	92	1.484.500,00	2.153.282,65	100,0	100,0	0,0	145,1
	3.2.1 Примања од продаје домаће финансијске имовине	921	1.484.500,00	2.153.282,65	100,0	100,0	0,0	145,1
	УКУПНА ПРИМАЊА	8+9	2.076.502.000,00	2.055.524.604,30	-	-	6,8	99,0



Табела 14а

## ПРЕГЛЕД ДОЗНАЧЕНИХ И УТРОШЕНИХ ДОБРОВОЉНИХ ТРАНСФЕРНИХ СРЕДСТАВА ОД ФИЗИЧКИХ И ПРАВНИХ ЛИЦА БУЏЕТУ ГРАДА НОВОГ САДА У 2021. ГОДИНИ

Редни број	НАДЛЕЖНИ ДИРЕКТНИ КОРИСНИК	КОНТО	О П И С	ИЗВОР ФИНАНСИРАЊА	ПЛАН 2021.	Решење Градоначелника Града Новог Сада (члан 5. став 6. Закона о буџетском систему)	ДАТУМ УПЛАТЕ СРЕДСТАВА	ИЗНОС УПЛАЋЕНИХ СРЕДСТАВА (у динарима)	РЕАЛИЗАЦИЈА (у динарима)	РАЗЛИКА (8-9)	ПРАВНИ ОСНОВ
	Средства намењена за пројекат / намену				Према Одлуци о буџету Града Новог Сада						
1		2	3	4	5	6	7	8	9	10	11
<b>ГРАДСКА УПРАВА ЗА ОБРАЗОВАЊЕ</b>											
1.	НОМВЕМБАРСКА ПОВЕЉА НОВОГ САДА ЗА 2021. ГОДИНУ, ПРЕДШКОЛСКА УСТАНОВА "РАДОСНО ДЕТИЊСТВО"	744141	Текући добровољни трансфери од физичких и правних лица у корист нивоа градова	08	130.000,00	-	04.11.2021.	130.000,00	129.996,00	4,00	Одлука Скупштине Града Новог Сада број: 020-196/2021-I од 15. октобра 2021. године.
<b>ГРАДСКА УПРАВА ЗА КУЛТУРУ</b>											
1.	ОДРЖАВАЊЕ МАНИФЕСТАЦИЈЕ "86. СТЕРИЈИНО ПОЗОРЈЕ"	744141	Текући добровољни трансфери од физичких и правних лица у корист нивоа градова	08	500.000,00	-	16.06.2021.	500.000,00	500.000,00	0,00	Уговор о донаторству закључен између Јавног предузећа "Србијагас" Нови Сад и Град Нови Сад, за Стеријино позорје број: 408-230/1 од 16. јуна 2021. године.
2.	ДЕЧИЈИ ФОЛКЛОРНИ ФЕСТИВАЛ "ЗЛАТА БРАНА", КУЛТУРНИ ЦЕНТАР "КИСАЧ"	744141	Текући добровољни трансфери од физичких и правних лица у корист нивоа градова	08	150.000,00	-	23.09.2021.	150.000,00	150.000,00	0,00	Уговор о пословној техничкој сарадњи закључен између Националног савета словачке националне мањине и Културни центар "Кисач" број: 01-70/2021-5 од 13. септембра 2021. године.
3.	ФЕСТИВАЛ НОШЊЕ, КУЛТУРНИ ЦЕНТАР "КИСАЧ"	744141	Текући добровољни трансфери од физичких и правних лица у корист нивоа градова	08	125.000,00	-	23.09.2021.	100.000,00	100.000,00	0,00	Уговор о пословној техничкој сарадњи закључен између Националног савета словачке националне мањине и Културни центар "Кисач" број: 01-72/2021-5 од 13. септембра 2021. године.
4.	СНИМАЊЕ ЦД-А ПЕВАЧКИХ ГРУПА, КУЛТУРНИ ЦЕНТАР "КИСАЧ"	744141	Текући добровољни трансфери од физичких и правних лица у корист нивоа градова	08	100.000,00	-	23.09.2021.	100.000,00	100.000,00	0,00	Уговор о пословној техничкој сарадњи закључен између Националног савета словачке националне мањине и Културни центар "Кисач" број: 01-74/2021-5 од 13. септембра 2021. године.

Редни број	НАДЛЕЖНИ ДИРЕКТНИ КОРИСНИК	КОНТО	О П И С	ИЗБОР ФИНАНСИРАЊА	ПЛАН 2021.	Решение Градоначелника Града Новог Сада (члан 5. став 6. Закона о буџетском систему)	ДАТУМ УПЛАТЕ СРЕДСТАВА	ИЗНОС УПЛАЋЕНИХ СРЕДСТАВА (у динарима)	РЕАЛИЗАЦИЈА (у динарима)	РАЗЛИКА (8-9)	ПРАВНИ ОСНОВ
	Средства намењена за пројекат / намену				Према Одлуци о буџету Града Новог Сада						
1		2	3	4	5	6	7	8	9	10	11
ГРАДСКА УПРАВА ЗА ОПШТЕ ПОСЛОВЕ											
1.	МЕСНА ЗАЈЕДНИЦА "ВИДОВДАНСКО НАСЕЉЕ"	744141	Текући добровољни трансфери од физичких и правних лица у корист нивоа градова	08	40.000,00	-	24.06-25.06.2021.	40.000,00	40.000,00	0,00	Уговор о донаторству закључен између ЈКП "Лисје" и Месне заједнице "Видовданско насеље" број: 35-21 од 24. јуна 2021. године, као и Уговор о донаторству закључен између ПСС "Пољопривредна станица" и Месне заједнице "Видовданско насеље" број: 36-21 од 25. јуна 2021. године.
УКУПНО ДОЗНАЧЕНИ/РЕАЛИЗОВАНИ ТРАНСФЕРИ				-	1.045.000,00	-	-	1.020.000,00	1.019.996,00	4,00	-

**Донације помоћи и трансфери**, остварени у износу од 2.718.604.526,21 динар, што је 103,8% планираних средстава из буџета по овом основу, а састоје се од трансфера од других нивоа власти, донација и помоћи од међународних организација и донација од иностраних земаља.

Трансфери од других нивоа власти, остварени су у укупном износу од 2.712.801.942,26 динара и чине 103,8% планираних средстава по овом основу. На име текућих ненаменских трансфера од АП Војводине остварена су средства у износу од 918.682.241,00 динар, а за исте намене од Републике, у износу од 100.000.000,00 динара. На име текућих наменских трансфера од АП Војводине остварено је 1.075.072.220,40 динара, а за исте намене од Републике, 44.245.163,45 динара. На име капиталних наменских трансфера од АП Војводине остварена су средства у износу од 342.802.317,41 динар, а за капиталне наменске трансфере од Републике 232.000.000,00 динара. Капитални и текући наменски трансфери од Републике и од Аутономне покрајине Војводине другом нивоу власти - Граду Новом Саду, у укупном износу од 1.694.119.701,26 динара одобрени су за реализацију пројеката приказаних у Прегледу дозначених и утрошених наменских капиталних и текућих трансферних средстава буџету Града Новог Сада у 2021. години (извор финансирања 07-Табела 14).

Укупно дозначена средства на име донација, помоћи и трансфера од иностраних држава, међународних организација и европске уније у буџет Града Новог Сада у 2021. години износе 5.802.583,95 динара и чине око 80,0% планираних средстава по овом основу. У оквиру ових средстава, на име текућих помоћи од Европске уније у корист нивоа градова у буџет Града уплаћено је укупно 2.126.916,98 динара. На име капиталних и текућих донација од иностраних држава уплаћено је укупно 995.311,23 динара, док је на име текућих и капиталних донација међународних организација уплаћено 2.680.355,74 динара. Текуће помоћи од Европске уније као и донације од иностраних држава и међународних организација коришћене су за активности на реализацији пројеката приказаних у Прегледу дозначених и утрошених донација од иностраних држава и међународних организација и помоћи Европске уније буџету Града Новог Сада у 2021. години (извор финансирања 05, 06 и 56-Табела 13).

Добровољни трансфери од физичких и правних лица остварени су у износу од 1.020.000,00 динара и њихово коришћење је приказано у Прегледу дозначених и утрошених добровољних трансферних средстава од физичких и правних лица буџету Града Новог Сада у 2021. години (извор финансирања 08).

Табела 14.

## ПРЕГЛЕД ДОЗНАЧЕНИХ И УТРОШЕНИХ НАМЕНСКИХ ТЕКУЋИХ И КАПИТАЛНИХ ТРАНСФЕРНИХ СРЕДСТАВА БУЏЕТУ ГРАДА НОВОГ САДА У 2021. ГОДИНИ

Редни број	НАДЛЕЖНИ ДИРЕКТНИ КОРИСНИК	КОНТО	ОПИС	ИЗБОР ФИНАНСИРАЊА	ПЛАН 2021.	Решење Градоначелника Града Новог Сада (члан 5. став 6. Закона о буџетском систему)	ДАТУМ УПЛАТЕ СРЕДСТАВА	ИЗНОС УПЛАЋЕНИХ СРЕДСТАВА (у динарима)	РЕАЛИЗАЦИЈА (у динарима)	РАЗЛИКА (8-9)	ПРАВНИ ОСНОВ
	Средства намењена за пројекат / намену				Према Одлуци о буџету Града Новог Сада						
1	2	3	4	5	6	7	8	9	10	11	
<b>ГРАДСКА УПРАВА ЗА КОМУНАЛНЕ ПОСЛОВЕ</b>											
1.	ИЗГРАДЊА ЗАЛИВНИХ СИСТЕМА У ФУТОШКОМ ПАРКУ, ЛИМАНСКОМ ПАРКУ И ДЕЛУ БУЛЕВАРА ЕВРОПЕ (ДЕО ОД ФУТОШКЕ ПИЈАЦЕ ДО КРУЖНЕ РАСКРСНИЦЕ НА ЛИМАНУ) У НОВОМ САДУ	733241	Капитални наменски трансфери, у ужем смислу, од Републике у корист нивоа градова	07	90.000.000,00	-	10.03.2021.	90.000.000,00	89.779.295,04	220.704,96	Уговор Министарства заштите животне средине и Града Новог Сада (Уговор о преносу финансијских средстава Граду Новом Саду), број: 401-00-00230/2021-08 од 2. марта 2021. године.
2.	САНАЦИЈА, ЗАТВАРАЊЕ И РЕКУЛТИВАЦИЈА СМЕТЛИШТА У НОВОМ САДУ - I ФАЗА: САНАЦИЈА СИСТЕМА ЗА ДЕГАЗАЦИЈУ	733242	Капитални наменски трансфери, у ужем смислу, од АПВ у корист нивоа градова	07	4.467.091,00	-	-	0,00	0,00	0,00	Уговор о суфинансирању санација, затварања и рекултивације сметлишта у Новом Саду - I фаза, а по конкурс од 22. новембра 2010. године број: 401-00-042/2011-01/1.
<b>ГРАДСКА УПРАВА ЗА ЗАШТИТУ ЖИВОТНЕ СРЕДИНЕ</b>											
1.	СУФИНАНСИРАЊЕ РЕАЛИЗАЦИЈЕ ПРОЈЕКТА ПОШУМЉАВАЊА У ЦИЉУ ЗАШТИТЕ И ОЧУВАЊА ПРЕДЕОНОГ ДИВЕРЗИТЕТА У 2021. ГОДИНИ (Пејзажно уређење парка северно од ранжиране станице и улице Радомира Раше Радукова у Новом Саду)	733144	Текући наменски трансфери, у ужем смислу, од Републике у корист нивоа градова	07	6.000.000,00	-	19.04.2021.	6.000.000,00	6.000.000,00	0,00	Уговор о суфинансирању реализације пројекта пошумљавања у циљу заштите и очувања предеоног диверзитета у 2021. години на територији Града Новог Сада, закључен између Министарства заштите животне средине и Града Новог Сада - Градске управе за заштиту животне средине, број: 401-00-445/21-04 од 25. марта 2021. године, заведеног у Градској управи за заштиту животне средине под бројем 276 од 25. марта 2021. године.
2.	СУФИНАНСИРАЊЕ РЕАЛИЗАЦИЈЕ ПРОЈЕКТА ПРЕВЕНЦИЈЕ ОДЛАГАЊА НЕЛЕГАЛНОГ ОТПАДА И УКЛАЊАЊЕ У 2021. ГОДИНИ НА ТЕРИТОРИЈИ ГРАДА НОВОГ САДА	733144	Текући наменски трансфери, у ужем смислу, од Републике у корист нивоа градова	07	5.092.584,00	-	10.09.2021.	5.092.584,00	5.092.584,00	0,00	Решење Министарства заштите животне средине број: 401-00-1394/27/2021-02 од 9. септембра 2021. године.
<b>ГРАДСКА УПРАВА ЗА ПРИВРЕДУ</b>											
1.	ПРОЈЕКАТ "АФИРМАЦИЈА ЖЕНСКОГ ИНОВАЦИОНОГ ПРЕДУЗЕТНИШТВА НА ТЕРИТОРИЈИ ГРАДА НОВОГ САДА"	733144	Текући наменски трансфери, у ужем смислу, од Републике у корист нивоа градова	07	6.000.000,00	-	20.05.2021.	6.000.000,00	6.000.000,00	0,00	Решење Кабинета министра без портфеља задуженог за иновације и технолошки развој број: 401-01-00014/2021-01/3-1 од 13. маја 2021. године.

Редни број	НАДЛЕЖНИ ДИРЕКТНИ КОРИСНИК	КОНТО	О П И С	ИЗВОР ФИНАНСИРАЊА	ПЛАН 2021.	Решење Градоначелника Града Новог Сада (члан 5. став 6. Закона о буџетском систему)	ДАТУМ УПЛАТЕ СРЕДСТАВА	ИЗНОС УПЛАЋЕНИХ СРЕДСТАВА (у динарима)	РЕАЛИЗАЦИЈА (у динарима)	РАЗЛИКА (8-9)	ПРАВНИ ОСНОВ
	Средства намењена за пројекат / намену				Према Одлуци о буџету Града Новог Сада						
1	2	3	4	5	6	7	8	9	10	11	
2.	ПРОЈЕКАТ "BE INNO"	733144	Текући наменски трансфери, у ужем смислу, од Републике у корист нивоа градова	07	1.200.000,00	-	20.05.2021.	1.200.000,00	1.200.000,00	0,00	Решење Кабинета министра без портфеља задуженог за иновације и технолошки развој број: 401-01-00040/2021-01/3-1 од 13. маја 2021. године.
3.	ПРОЈЕКАТ "INNO WOMEN"	733144	Текући наменски трансфери, у ужем смислу, од Републике у корист нивоа градова	07	5.500.000,00	-	20.05.2021.	5.500.000,00	5.500.000,00	0,00	Решење Кабинета министра без портфеља задуженог за иновације и технолошки развој број: 401-01-00039/2021-01/3-1 од 13. маја 2021. године.
4.	ПЧЕЛАРСКА ЗАДРУГА ДУГУЉАЦ БУКОВАЦ	733144	Текући наменски трансфери, у ужем смислу, од Републике у корист нивоа градова	07	7.203.375,45	-	25.11.2021.	7.203.375,45	7.203.375,45	0,00	Решење Министарства за бригу о селу број: 276-01-401-00-198/1/21-01 од 5. новембра 2021. године. Уговор између Министарства за бригу о селу, Града Новог Сада и Пчеларске задруге Дугуљац Буковац број II-020/2/2021-11484 од 22. новембра 2021. године.
5.	ПРОГРАМ ДОДЕЛЕ БЕСПОВРАТНИХ СРЕДСТАВА ЗА КУПОВИНУ СЕОСКЕ КУЋЕ СА ОКУЋНИЦОМ	733144	Текући наменски трансфери, у ужем смислу, од Републике у корист нивоа градова	07	1.128.800,00	-	07.12.2021.	1.128.800,00	1.128.800,00	0,00	Решење Министарства за бригу о селу број: 276-401-00-1344/1/2021-01 од 25. новембра 2021. године. Уговор између Министарства за бригу о селу, Града Новог Сада и Јане Цисларију и Бранка Марчок број: II-020-2/2021-12094 од 3. децембра 2021. године.
<b>ГРАДСКА УПРАВА ЗА ОБРАЗОВАЊЕ</b>											
1.	ПРИПРЕМНИ ПРЕДШКОЛСКИ ПРОГРАМ	733146	Текући наменски трансфери, у ужем смислу, од АПВ у корист нивоа градова	07	94.368.600,00	-	28.01-22.12.2021.	101.470.289,00	92.261.318,92	9.208.970,08	Решења Министарства просвете, науке и технолошког развоја: број: 451-02-46/2/2021-08 од 25. јануара 2021. године; број: 451-02-46/3/2021-08 од 25. фебруара 2021. године; број: 451-02-46/6/2021-08 од 29. марта 2021. године; број: 451-02-46/12/2021-08 од 28. априла 2021. године; број: 451-02-46/14/2021-08 од 26. маја 2021. године; број: 451-02-46/18/2021-08 од 28. јуна 2021. године; број: 451-02-46/22/2021-08 од 27. јула 2021. године; број: 451-02-46/28/2021-08 од 27. августа 2021. године; број: 451-02-46/32/2021-08 од 27. септембра 2021. године; број: 451-02-46/34/2021-08 од 28. октобра 2021. године; број: 451-02-46/36/2021-08 од 26. новембра 2021. године; број: 451-02-46/41/2021-08 од 20. децембра 2021. године.

Редни број	НАДЛЕЖНИ ДИРЕКТНИ КОРИСНИК	КОНТО	О П И С	ИЗВОР ФИНАНСИРАЊА	ПЛАН 2021.	Решење Градоначелника Града Новог Сада (члан 5. став 6. Закона о буџетском систему)	ДАТУМ УПЛАТЕ СРЕДСТАВА	ИЗНОС УПЛАЋЕНИХ СРЕДСТАВА (у динарима)	РЕАЛИЗАЦИЈА (у динарима)	РАЗЛИКА (8-9)	ПРАВНИ ОСНОВ
	Средства намењена за пројекат / намену				Према Одлуци о буџету Града Новог Сада						
1		2	3	4	5	6	7	8	9	10	11
<b>ГРАДСКА УПРАВА ЗА КУЛТУРУ</b>											
1.	НОВИ САД 2021. - ЕВРОПСКА ПРЕСТОНИЦА КУЛТУРЕ	733146	Текући наменски трансфери, у ужем смислу, од АПВ у корист нивоа градова	07	510.769.000,00	-	10.05-06.12.2021.	510.769.000,00	510.769.000,00	0,00	Решење Покрајинског секретаријата за финансије: број: 102-401-18/2021-02-5 од 10. маја 2021. године; број: 102-401-18/2021-02-23 од 2. јуна 2021. године; број: 102-401-18/2021-02-171 од 5. новембра 2021. године. Решење Покрајинског секретаријата за културу, јавно информисање и односе са верским заједницама број: 137-451-2723/2021-02 од 24. новембра 2021. године.
2.	НОВИ САД 2021. - ЕВРОПСКА ПРЕСТОНИЦА КУЛТУРЕ	733242	Капитални наменски трансфери, у ужем смислу, од АПВ у корист нивоа градова	07	100.000.000,00	-	26.07.2021.	100.000.000,00	100.000.000,00	0,00	Решење Покрајинског секретаријата за финансије број: 102-401-18/2021-02-91 од 26. јула 2021. године.
3.	ПРОЈЕКАТ ОБНОВЕ КУЛТУРНИХ ДОБАРА НА ТЕРИТОРИЈИ ГРАДА НС - ПРОСТОРНЕ, КУЛТУРНО-ИСТОРИСКЕ ЦЕЛИНЕ ГОРЊЕ И ДОЊЕ ПЕТРОВАРАДИНСКЕ ТВРЂАВЕ С ПОДГРАЂЕМ; ЗАВОД ЗА ЗАШТИТУ СПОМЕНИКА КУЛТУРЕ ГРАДА НОВОГ САДА	733146	Текући наменски трансфери, у ужем смислу, од АПВ у корист нивоа градова	07	300.000.000,00	-	31.05-03.09.2021.	300.000.000,00	153.609.532,50	146.390.467,50	Решење Покрајинског секретаријата за финансије: број: 102-401-18/2021-02-14 од 31. маја 2021. године; број: 102-401-18/2021-02-101 од 30. јула 2021. године; број: 102-401-18/2021-02-129 од 3. септембра 2021. године.
4.	ПРОЈЕКАТ САНАЦИЈЕ И ОБНОВА ФАСАДА НА БУЛЕВАРУ МИХАЈЛА ПУПИНА БР. 11, 13, 15 И 17; ЗАВОД ЗА ЗАШТИТУ СПОМЕНИКА КУЛТУРЕ ГРАДА НОВОГ САДА	733146	Текући наменски трансфери, у ужем смислу, од АПВ у корист нивоа градова	07	27.934.796,40	-	10.02.2021.	27.934.796,40	27.740.239,68	194.556,72	Решење Покрајинског секретаријата за културу, јавно информисање и односе са верским заједницама број: 137-454-1/2021 од 10. фебруара 2021. године.
5.	ИЗРАДА ПРОЈЕКТНО ТЕХНИЧКЕ ДОКУМЕНТАЦИЈЕ ЗА РЕКОНСТРУКЦИЈУ ФАСАДА У УЛИЦИ ЈОВАНА ЂОРЂЕВИЋА БР. 1, 2, 3, 5, 7, 9 И 11 И УЛИЦИ ВЛАДИКЕ ПЛАТОНА БР. 4, 6 И 8; ЗАВОД ЗА ЗАШТИТУ СПОМЕНИКА КУЛТУРЕ ГРАДА НОВОГ САДА	733146	Текући наменски трансфери, у ужем смислу, од АПВ у корист нивоа градова	07	840.000,00	-	10.02.2021.	840.000,00	840.000,00	0,00	Решење Покрајинског секретаријата за културу, јавно информисање и односе са верским заједницама број: 137-454-1/2021 од 10. фебруара 2021. године.

Редни број	НАДЛЕЖНИ ДИРЕКТНИ КОРИСНИК	КОНТО	О П И С	ИЗВОР ФИНАНСИРАЊА	ПЛАН 2021.	Решење Градоначелника Града Новог Сада (члан 5. став 6. Закона о буџетском систему)	ДАТУМ УПЛАТЕ СРЕДСТАВА	ИЗНОС УПЛАЋЕНИХ СРЕДСТАВА (у динарима)	РЕАЛИЗАЦИЈА (у динарима)	РАЗЛИКА (8-9)	ПРАВНИ ОСНОВ
	Средства намењена за пројекат / намену				Према Одлуци о буџету Града Новог Сада						
1	2	3	4	5	6	7	8	9	10	11	
6.	АНДРОИД АПЛИКАЦИЈА ЗА УРЕЂИВАЊЕ ЧАСОПИСА ЗА ДЕЦУ "НЕВЕН" И "МАЛИ НЕВЕН", НОВОСАДСКИ ДЕЧИЈИ КУЛТУРНИ ЦЕНТАР	733146	Текући наменски трансфери, у ужем смислу, од АПВ у корист нивоа градова	07	800.000,00	-	02.06.2021.	800.000,00	800.000,00	0,00	Решење Покрајинског секретаријата за финансије број: 102-401-18/2021-02-21 од 2. јуна 2021. године.
7.	14. ФЕСТИВАЛ НОШЊЕ, НАКИТА И ОГЛАВЉА "БИСЕРНА ГРАНА", КУЛТУРНИ ЦЕНТАР "МЛАДОСТ" ФУТОГ	733146	Текући наменски трансфери, у ужем смислу, од АПВ у корист нивоа градова	07	400.000,00	-	15.06.2021.	400.000,00	399.998,46	1,54	Решење Покрајинског секретаријата за финансије број: 102-401-18/2021-02-33 од 15. јуна 2021. године.
8.	СТЕРИЈИНО ПОЗОРЈЕ - 66. СТЕРИЈИНО ПОЗОРЈЕ	733146	Текући наменски трансфери, у ужем смислу, од АПВ у корист нивоа градова	07	6.500.000,00	-	28.06-06.07.2021.	6.500.000,00	6.500.000,00	0,00	Решење Покрајинског секретаријата за културу, јавно информисање и односе с верским заједницама број: 137-451-124/2021 од 15. јуна 2021. године. Решење Покрајинског секретаријата за финансије, број: 102-401-18/2021-02-45 од 6. јула 2021. године.
9.	НАБАВКА КЊИГА ЗА ГРАДСКУ БИБЛИОТЕКУ У НОВОМ САДУ	733242	Капитални наменски трансфери, у ужем смислу, од АПВ у корист нивоа градова	07	110.000,00	-	12.07.2021.	110.000,00	100.320,00	9.680,00	Решење Покрајинског секретаријата за културу, информисање и односе с верским број: 137-451-820/2021-01 од 28. јуна 2021. године.
10.	МЕЂУНАРОДНИ ФЕСТИВАЛ ПРОЗЕ "PROSEFEST", КУЛТУРНИ ЦЕНТАР НОВОГ САДА	733146	Текући наменски трансфери, у ужем смислу, од АПВ у корист нивоа градова	07	150.000,00	-	06.10.2021.	150.000,00	150.000,00	0,00	Решење Покрајинског секретаријата за финансије број: 102-401-18/2021-02-156 од 6. октобра 2021. године.
11.	ЧАСОПИС "СЦЕНА" СТЕРИЈИНО ПОЗОРЈЕ	733146	Текући наменски трансфери, у ужем смислу, од АПВ у корист нивоа градова	07	450.000,00	-	08.09-28.10.2021.	450.000,00	450.000,00	0,00	Решење Покрајинског секретаријата за финансије број: 102-401-18/2021-02-135 од 8. септембра 2021. године. Решење Покрајинског секретаријата за културу, јавно информисање и односе с верским заједницама број: 137-451-163/2021-02 од 7. октобра 2021. године.
12.	ЧАСОПИС "ПОЉА", КУЛТУРНИ ЦЕНТАР НОВИ САД	733146	Текући наменски трансфери, у ужем смислу, од АПВ у корист нивоа градова	07	350.000,00	-	21.10.2021.	350.000,00	350.000,00	0,00	Решење Покрајинског секретаријата за финансије број: 102-401-18/2021-02-166 од 21. октобра 2021. године.
13.	25. ФЕСТИВАЛ ЕВРОПСКОГ И НЕЗАВИСНОГ ФИЛМА "ЕУРО-ИН ФИЛМ 2021.", КУЛТУРНИ ЦЕНТАР НОВОГ САДА	733146	Текући наменски трансфери, у ужем смислу, од АПВ у корист нивоа градова	07	300.000,00	-	15.10.2021.	300.000,00	300.000,00	0,00	Решење Покрајинског секретаријата за финансије број: 102-401-18/2021-02-163 од 15. октобра 2021. године.

Редни број	НАДЛЕЖНИ ДИРЕКТНИ КОРИСНИК	КОНТО	О П И С	ИЗВОР ФИНАНСИРАЊА	ПЛАН 2021.	Решење Градоначелника Града Новог Сада (члан 6. став 6. Закона о буџетском систему)	ДАТУМ УПЛАТЕ СРЕДСТАВА	ИЗНОС УПЛАЋЕНИХ СРЕДСТАВА (у динарима)	РЕАЛИЗАЦИЈА (у динарима)	РАЗЛИКА (8-9)	ПРАВНИ ОСНОВ
	Средства намењена за пројекат / намену				Према Одлуци о буџету Града Новог Сада						
1	2	3	4	5	6	7	8	9	10	11	
14.	ПРОЈЕКАТ "МЕМОРИЈАЛ СТЕВАН ПЕШИЋ", ГРАДСКА БИБЛИОТЕКА	733146	Текући наменски трансфери, у ужем смислу, од АПВ у корист нивоа градова	07	100.000,00	-	21.07.2021.	100.000,00	99.824,76	175,24	Решење Покрајинског секретаријата за културу, јавно информисање и односе с верским заједницама број: 137-451-819/2021-02 од 5. јула 2021. године.
15.	ПРОЈЕКАТ "ДР ИСИДОР ГРАОРАЦ", ГРАДСКА БИБЛИОТЕКА	733146	Текући наменски трансфери, у ужем смислу, од АПВ у корист нивоа градова	07	100.000,00	-	28.10.2021.	100.000,00	100.000,00	0,00	Решење Покрајинског секретаријата за културу, јавно информисање и односе с верским заједницама број: 137-451-814/2021-02 од 7. октобра 2021. године.
16.	ПРОЈЕКАТ ОЛГИЦА СТЕФАНОВИЋ "ЗАВЕШТАНО ЋУТАЊЕ", ГРАДСКА БИБЛИОТЕКА	733146	Текући наменски трансфери, у ужем смислу, од АПВ у корист нивоа градова	07	200.000,00	-	28.10.2021.	200.000,00	199.911,20	88,80	Решење Покрајинског секретаријата за културу, јавно информисање и односе с верским заједницама број: 137-451-816/2021-02 од 7. октобра 2021. године.
17.	НОВОСАДСКИ ЦЕЗ ФЕСТИВАЛ 2021, КУЛТУРНИ ЦЕНТАР НОВОГ САДА	733146	Текући наменски трансфери, у ужем смислу, од АПВ у корист нивоа градова	07	400.000,00	-	21.10.2021.	400.000,00	400.000,00	0,00	Решење Покрајинског секретаријата за културу, јавно информисање и односе с верским заједницама број: 137-451-801/2021-02 од 4. октобра 2021. године.
18.	"ИНТЕРНАЦИОНАЛНИ ФЕСТИВАЛ АЛТЕРНАТИВНОГ И НОВОГ ТЕАТРА ИНФАНТ", КУЛТУРНИ ЦЕНТАР НОВИ САД	733146	Текући наменски трансфери, у ужем смислу, од АПВ у корист нивоа градова	07	1.300.000,00	-	15.07-10.12.2021.	1.300.000,00	1.300.000,00	0,00	Решење Покрајинског секретаријата за културу, јавно информисање и односе са верским заједницама број: 137-451-805/2021 од 5. јула 2021. године. Решење Покрајинског секретаријата за финансије број: 102-401-18/2021-02-193 од 10. децембра 2021. године.
19.	ПРОЈЕКАТ "УЧЕНЕ МИШИЦЕ", ПОЗОРИШТЕ МЛАДИХ	733146	Текући наменски трансфери, у ужем смислу, од АПВ у корист нивоа градова	07	250.000,00	-	13.09.2021.	250.000,00	250.000,00	0,00	Решење Покрајинског секретаријата за финансије број: 102-401-18/2021-02-139 од 20. септембра 2021. године.
20.	ПРОЈЕКАТ "ПАКЛЕНА ПОМОРАНЦА", ПОЗОРИШТЕ МЛАДИХ	733146	Текући наменски трансфери, у ужем смислу, од АПВ у корист нивоа градова	07	600.000,00	-	14.09.2021.	600.000,00	600.000,00	0,00	Решење Покрајинског секретаријата за финансије број: 102-401-18/2021-02-141 од 14. септембра 2021. године.
21.	ПРОЈЕКАТ "БЛУДНИ ДАНИ КУРАТОГ ЏОНИЈА"	733146	Текући наменски трансфери, у ужем смислу, од АПВ у корист нивоа градова	07	500.000,00	-	08.11.2021.	500.000,00	500.000,00	0,00	Решење Покрајинског секретаријата за финансије број: 102-401-18/2021-02-175 од 8. новембра 2021. године.



Редни број	НАДЛЕЖНИ ДИРЕКТНИ КОРИСНИК	КОНТО	О П И С	ИЗВОР ФИНАНСИРАЊА	ПЛАН 2021.	Решење Градоначелника Града Новог Сада (члан 5. став 6. Закона о буџетском систему)	ДАТУМ УПЛАТЕ СРЕДСТАВА	ИЗНОС УПЛАЋЕНИХ СРЕДСТАВА (у динарима)	РЕАЛИЗАЦИЈА (у динарима)	РАЗЛИКА (8-9)	ПРАВНИ ОСНОВ
	Средства намењена за пројекат / намену				Према Одлуци о буџету Града Новог Сада						
1		2	3	4	5	6	7	8	9	10	11
22.	КОНЗЕРВАТОРСКО-РЕСТАУРАТОРСКИ РАДОВИ И ПРИПРЕМА ТЕХНИЧКЕ ДОКУМЕНТАЦИЈЕ ЗА ОБНОЦУ ФАСАДА МАЛОГ ЛИМАНА, ЗА ОБЈЕКТЕ НА ЛОКАЦИЈИ: УЛИЦА ЈОВАНА ЂОРЂЕВИЋА БР. 3 И 9 У НОВОМ САДУ, ЗАВОД ЗА ЗАШТИТУ СПОМЕНИКА КУЛТУРЕ	733146	Текући наменски трансфери, у ужем смислу, од АПВ у корист нивоа градова	07	13.810.000,00	-	09.07.2021.	13.810.000,00	8.282.693,40	5.527.306,60	Решење Покрајинског секретаријата за регионални развој, међурегионалну сарадњу и локалну самоуправу, број: 141-401-7439/2021-04-2 од 6. јула 2021. године.
23.	ЉУБАВ НИЈЕ САМО РЕЧ. КУЛТУРНИ ЦЕНТАР "МЛАДОСТ" ФУТОГ	733146	Текући наменски трансфери, у ужем смислу, од АПВ у корист нивоа градова	07	250.000,00	-	12.08.2021.	250.000,00	250.000,00	0,00	Решење Покрајинског секретаријата за финансије број: 102-401-18/2021-02-113 од 12. августа 2021. године.
24.	АЗБУКА НОШЊЕ, КУЛТУРНИ ЦЕНТАР "МЛАДОСТ" ФУТОГ	733146	Текући наменски трансфери, у ужем смислу, од АПВ у корист нивоа градова	07	250.000,00	-	12.08.2021.	250.000,00	250.000,00	0,00	Решење Покрајинског секретаријата за финансије број: 102-401-18/2021-02-113 од 12. августа 2021. године.
25.	I ФАЗА ПРОЈЕКТА "ПРОЈЕКАНТСКЕ УСЛУГЕ ОБНОВЕ ПРОСТОРНО КУЛТУРНО-ИСТОРИЈСКЕ ЦЕЛИНЕ - АЛМАШКИ КРАЈ У НОВОМ САДУ"; ЗАВОД ЗА ЗАШТИТУ СПОМЕНИКА КУЛТУРЕ	733146	Текући наменски трансфери, у ужем смислу, од АПВ у корист нивоа градова	07	35.000.000,00	-	09.08.2021.	35.000.000,00	35.000.000,00	0,00	Решење Покрајинског секретаријата за регионални развој, међурегионалну сарадњу и локалну самоуправу број: 141-401-7788/2021-01-2 од 6. августа 2021. године.
26.	II ФАЗА ПРОЈЕКТА "ПРОЈЕКАНТСКЕ УСЛУГЕ ОБНОВЕ ПРОСТОРНО КУЛТУРНО-ИСТОРИЈСКЕ ЦЕЛИНЕ - АЛМАШКИ КРАЈ У НОВОМ САДУ"; ЗАВОД ЗА ЗАШТИТУ СПОМЕНИКА КУЛТУРЕ	733146	Текући наменски трансфери, у ужем смислу, од АПВ у корист нивоа градова	07	62.560.000,00	-	08.11.2021.	62.560.000,00	62.560.000,00	0,00	Решење Покрајинског секретаријата за регионални развој, међурегионалну сарадњу и локалну самоуправу број: 141-401-8000/2021-01-2 од 3. новембра 2021. године.
27.	ПАРТЕРНО УРЕЂЕЊЕ ПОРТЕ ЦРКВЕ РОЂЕЊА ПРЕСВЕТЕ БОГОРОДИЦЕ, ИЗГРАДЊА СВЕТОСАВСКОГ ДОМА И ПАЛИОНИЦЕ СВЕЂА И РЕКОНСТРУКЦИЈА ЗГРАДЕ ШКОЛЕ У СРЕМСКОЈ КАМЕНИЦИ, ЗАВОД ЗА ЗАШТИТУ СПОМЕНИКА КУЛТУРЕ	733146	Текући наменски трансфери, у ужем смислу, од АПВ у корист нивоа градова	07	5.896.344,00	-	11.08.2021.	5.896.344,00	5.880.000,00	16.344,00	Решење Покрајинског секретаријата за регионални развој, међурегионалну сарадњу и локалну самоуправу број: 141-401-7764/2021-01-2 од 9. августа 2021. године.

Редни број	НАДЛЕЖНИ ДИРЕКТНИ КОРИСНИК	КОНТО	О П И С	ИЗВОР ФИНАНСИРАЊА	ПЛАН 2021.	Решење Градоначелника Града Новог Сада (Члан 5. став 6. Закона о буџетској систему)	ДАТУМ УПЛАТЕ СРЕДСТАВА	ИЗНОС УПЛАЋЕНИХ СРЕДСТАВА (у динарима)	РЕАЛИЗАЦИЈА (у динарима)	РАЗЛИКА (8-9)	ПРАВНИ ОСНОВ
	Средства намењена за пројекат / намену				Према Одлуци о буџету Града Новог Сада						
1	2	3	4	5	6	7	8	9	10	11	
28.	ОТКУП ПУБЛИКАЦИЈА ПО ОСНОВУ КОНКУРСА ЗА ОТКУП ПУБЛИКАЦИЈА ЗА БИБЛИОТЕКЕ ЗА 2021. ГОДИНУ, КУЛТУРНИ ЦЕНТАР НОВОГ САДА	733146	Текући наменски трансфери, у ужем смислу, од АПВ у корист нивоа градова	07	103.000,00	-	06.10.2021.	103.000,00	103.000,00	0,00	Решење Покрајинског секретаријата за финансије број: 102-401-18/2021-02-156 од 6. октобра 2021. године.
29.	ОТКУП ПУБЛИКАЦИЈА ПО ОСНОВУ КОНКУРСА ЗА ОТКУП ПУБЛИКАЦИЈА ЗА БИБЛИОТЕКЕ ЗА 2021. ГОДИНУ, ГРАДСКА БИБЛИОТЕКА	733146	Текући наменски трансфери, у ужем смислу, од АПВ у корист нивоа градова	07	11.000,00	-	06.10.2021.	11.000,00	11.000,00	0,00	Решење Покрајинског секретаријата за финансије број: 102-401-18/2021-02-154 од 6. октобра 2021. године.
30.	27. ДЕЧИЈИ ФОЛКЛОРНИ ФЕСТИВАЛ "ЗЛАТА БРАНА", КУЛТУРНИ ЦЕНТАР "КИСАЧ"	733146	Текући наменски трансфери, у ужем смислу, од АПВ у корист нивоа градова	07	120.000,00	-	20.10.2021.	120.000,00	120.000,00	0,00	Решење Покрајинског секретаријата за финансије број: 102-401-18/2021-02-165 од 20. октобра 2021. године.
31.	СУФИНАНСИРАЊЕ ПРОЈЕКТА "CORONA - КРУНА" - ИЗЛОЖБА, КУЛТУРНИ ЦЕНТАР "КИСАЧ"	733146	Текући наменски трансфери, у ужем смислу, од АПВ у корист нивоа градова	07	1.004.000,00	-	08.12.2021.	1.004.000,00	1.004.000,00	0,00	Решење Покрајинског секретаријата за финансије број: 102-401-18/2021-02-188 од 8. децембра 2021. године.
32.	СУФИНАНСИРАЊЕ МАТИЧНЕ ФУНКЦИЈЕ КОРИСНИКА, ГРАДСКА БИБЛИОТЕКА НОВИ САД	733146	Текући наменски трансфери, у ужем смислу, од АПВ у корист нивоа градова	07	100.000,00	-	10.12.2021.	100.000,00	31.200,00	68.800,00	Решење Покрајинског секретаријата за културу, јавно информисање и односе с верским заједницама број: 137-451-2707/2021-01 од 30. новембра 2021. године.
ГРАДСКА УПРАВА ЗА СПОРТ И ОМЛАДИНУ											
1.	ПРОЈЕКАТ "МОГУ И ЈА 2"	733146	Текући наменски трансфери, у ужем смислу, од АПВ у корист нивоа градова	07	100.000,00	-	19.05.2021.	100.000,00	99.994,96	5,04	Одлука Покрајинског секретаријата за спорт и омладину о финансирању пројеката подршке оснивања и оснаживања Канцеларија за младе, број сл: 94/2021 од 16. априла 2021. године и Уговор о финансирању пројекта "МОГУ И ЈА 2" закључен између Покрајинског секретаријата за спорт и омладину и Града Новог Сада, број: 116-401-3178/2021-03 од 23. априла 2021. године.
2.	САНАЦИЈА КОШАРКАШКОГ ТЕРЕНА СЦ "САЈМИШТЕ"	733242	Капитални наменски трансфери, у ужем смислу, од АПВ у корист нивоа градова	07	2.801.472,00	-	30.07.2021.	2.801.472,00	2.796.000,00	5.472,00	Решење Покрајинског секретаријата за спорт и омладину број: 116-454-325/2021-02 од 19. јула 2021. године.

Редни број	НАДЛЕЖНИ ДИРЕКТНИ КОРИСНИК	КОНТО	О П И С	ИЗВОР ФИНАНСИРАЊА	ПЛАН 2021.	Решење Градоначелника Града Новог Сада (члан 5. став 6. Закона о буџетском систему)	ДАТУМ УПЛАТЕ СРЕДСТАВА	ИЗНОС УПЛАЋЕНИХ СРЕДСТАВА (у динарима)	РЕАЛИЗАЦИЈА (у динарима)	РАЗЛИКА (8-9)	ПРАВНИ ОСНОВ
	Средства намењена за пројекат / намену				Према Одлуци о буџету Града Новог Сада						
1	2	3	4	5	6	7	8	9	10	11	
ГРАДСКА УПРАВА ЗА СОЦИЈАЛНУ И ДЕЧИЈУ ЗАШТИТУ											
1.	ПРОЈЕКАТ "ЗАЈЕДНО У ИНКЛУЗИЈИ ЗА ДОБРОБИТ ДЕЦЕ НОВОГ САДА"	733144	Текући наменски трансфери, у ужем смислу, од Републике у корист нивоа градова	07	2.128.297,00	-	21.10.2021.	2.128.297,00	2.128.297,00	0,00	Закључак Градоначелника Града Новог Сада број: 5-1897/2021-II од 20. октобра 2021. године.
2.	РЕГРЕСИРАЊЕ ПРЕВОЗА УЧЕНИКА СРЕДЊИХ ШКОЛА У АП ВОЈВОДИНИ У 2021. ГОДИНИ	733146	Текући наменски трансфери, у ужем смислу, од АПВ у корист нивоа градова	07	1.453.791,00	-	24.05-14.10.2021.	1.453.791,00	1.453.791,00	0,00	Решење Покрајинског секретаријата за образовање, прописе, управу и националне мањине-националне заједнице: број: 128-451-61/2021-01/27-3 од 21. маја 2021. године; број: 128-451-61/2021-01/27-4 од 27. јула 2021. године; број: 128-451-61/2021-01/27-5 од 4. октобра 2021. године.
3.	ДОДЕЛА ЈЕДНОКРАТНИХ НОВЧАНИХ ПОМОЋИ ЗА ИЗБЕГЛИЦЕ И ИНТЕРНО РАСЕЉЕНЕ	733144	Текући наменски трансфери, у ужем смислу, од Републике у корист нивоа градова	07	1.592.107,00	-	06.05-17.12.2021.	1.592.107,00	1.564.347,00	27.760,00	Решење о исплати новчане помоћи Комесаријата за избеглице и миграције: број: 553-218/1 од 08. априла 2021. године; број: 553-384/1 од 30. јула 2021. године; број: 553-540/3-2021 од 01. октобра 2021. године; број: 553-678/1 од 17. новембра 2021. године; број: 553-876/1 од 9. децембра 2021. године; број: 553-828/1 од 13. децембра 2021. године.
4.	ПОМОЋ ЗА СТВАРАЊЕ И ПОБОЉШАЊЕ УСЛОВА СТАНОВАЊА ПОРОДИЦА ИЗБЕГЛИЦА КРОЗ КУПОВИНУ СЕОСКЕ КУЋЕ СА ОКУЋНИЦОМ И ДОДЕЛУ ЈЕДНОКРАТНЕ ПОМОЋИ У ГРАЂЕВИНСКОМ И ДРУГОМ МАТЕРИЈАЛУ ЗА АДАПТАЦИЈУ ИЛИ ПОПРАВКУ ПРЕДМЕТНЕ СЕОСКЕ КУЋЕ СА ОКУЋНИЦОМ	733144	Текући наменски трансфери, у ужем смислу, од Републике у корист нивоа градова	07	8.400.000,00	-	24.06-06.08.2021.	8.400.000,00	0,00	8.400.000,00	Уговор о сарадњи на реализацији помоћи за стварање и побољшање услова становања породица избеглица кроз куповину сеоске куће са окућницом и доделу једнократне помоћи у грађевинском и другом материјалу за адаптацију или поправку предметне сеоске куће с окућницом број: 9-9/542 од 14. јуна 2021. Решење Комесаријата за избеглице и миграције број 553-381/1 од 30. јуна 2021. године.

Редни број	НАДЛЕЖНИ ДИРЕКТНИ КОРИСНИК	КОНТО	О П И С	ИЗВОР ФИНАНСИРАЊА	ПЛАН 2021.	Решење Градоначелника Града Новог Сада (члан 5. став 6. Закона о буџетском систему)	ДАТУМ УПЛАТЕ СРЕДСТАВА	ИЗНОС УПЛАЋЕНИХ СРЕДСТАВА (у динарима)	РЕАЛИЗАЦИЈА (у динарима)	РАЗЛИКА (8-9)	ПРАВНИ ОСНОВ
	Средства намењена за пројекат / намену				Према Одлуци о буџету Града Новог Сада						
1		2	3	4	5	6	7	8	9	10	11
ГРАДСКА УПРАВА ЗА ГРАЂЕВИНСКО ЗЕМЉИШТЕ И ИНВЕСТИЦИЈЕ											
1.	УПРАВЉАЊЕ И ОДРЖАВАЊЕ САОБРАЋАЈНЕ ИНФРАСТРУКТУРЕ	733242	Капитални наменски трансфери, у ужем смислу, од АПВ у корист нивоа градова	07	170.000.000,00	-	24.09-30.12.2021.	167.482.234,41	167.482.234,41	0,00	Решење Управе за капитална улагања АПВ; број: 136-401-3/2021-04/55 од 22. септембра 2021. године; број: 136-401-3/2021-04/56 од 22. септембра 2021. године; број: 136-401-3/2021-04/70 од 19. октобра 2021. године; број: 136-401-3/2021-04/71 од 19. октобра 2021. године; број: 136-401-3/2021-04/99 од 8. децембра 2021. године; број: 136-401-3/2021-04/112 од 22. децембра 2021. године; број: 136-401-3/2021-04/130 од 29. децембра 2021. године.
2.	РЕКОНСТРУКЦИЈА ДЕКОРАТИВНОГ ОСВЕТЉЕЊА СРПСКОГ НАРОДНОГ ПОЗОРИШТА	733242	Капитални наменски трансфери, у ужем смислу, од АПВ у корист нивоа градова	07	15.585.162,00	-	22.07.2021.	15.585.162,00	0,00	15.585.162,00	Решење Покрајинског секретаријата за регионални развој, међурегионалну сарадњу и локалну самоуправу, број 141-401-7734/2021-04-2 од 21. јула 2021. године.
3.	ОПРЕМАЊЕ ФУДБАЛСКОГ ТЕРЕНА ПРИ ФУДБАЛСКОМ ЦЕНТРУ "ВУЈАДИН БОШКОВ" ВЕТЕРНИК	733242	Капитални наменски трансфери, у ужем смислу, од АПВ у корист нивоа градова	07	45.000.000,00	-	13.07.2021.	45.000.000,00	0,00	45.000.000,00	Решење Покрајинског секретаријата за спорт и омладину број: 116-401-7416/2021-02 од 25. јуна 2021. године.
4.	ОПРЕМАЊЕ СПОРТСКИХ ТЕРЕНА НА ТЕРИТОРИЈИ ГРАДА НОВОГ САДА	733242	Капитални наменски трансфери, у ужем смислу, од АПВ у корист нивоа градова	07	8.323.449,00	-	06.07.2021.	8.323.449,00	4.994.069,00	3.329.380,00	Решење Покрајинског секретаријата за спорт и омладину број: 116-454-322/2021-01 од 3. јуна 2021. године.
5.	ОПРЕМАЊЕ СПОРТСКИХ ОБЈЕКТА У МЗ ЈУГОВИЋЕВО	733242	Капитални наменски трансфери, у ужем смислу, од АПВ у корист нивоа градова	07	3.500.000,00	-	02.12.2021.	3.500.000,00	0,00	3.500.000,00	Решење Покрајинског секретаријата за спорт и омладину број: 116-454-434/2021-04 од 29. новембра 2021. године.

Редни број	НАДЛЕЖНИ ДИРЕКТНИ КОРИСНИК	КОНТО	О П И С	ИЗВОР ФИНАНСИРАЊА	ПЛАН 2021.	Решење Градоначелника Града Новог Сада (члан 5. став 6. Закона о буџетском систему)	ДАТУМ УПЛАТЕ СРЕДСТАВА	ИЗНОС УПЛАЋЕНИХ СРЕДСТАВА (у динарима)	РЕАЛИЗАЦИЈА (у динарима)	РАЗЛИКА (8-9)	ПРАВНИ ОСНОВ
	Средства намењена за пројекат / намену				Према Одлуци о буџету Града Новог Сада						
1		2	3	4	5	6	7	8	9	10	11
<b>ГРАДСКА УПРАВА ЗА ИМОВИНУ И ИМОВИНСКО-ПРАВНЕ ПОСЛОВЕ</b>											
1.	ИЗГРАДЊА ОБЈЕКТА У РАДНИЧКОЈ 32	733241	Капитални наменски трансфери, у ужем смислу, од Републике у корист нивоа градова	07	142.000.000,00	-	24.09.2021.	142.000.000,00	99.593.374,33	42.406.625,67	Закон о Буџету Републике Србије за 2021. годину ("Сл. Гласник РС", бр. 149/2020 и 40/2021)
<b>СЛУЖБА ИЗВРШНИХ ОРГАНА</b>											
1.	СУФИНАНСИРАЊЕ ИЗРАДЕ ПЛАНОВА РАЗВОЈА КАО ДУГОРОЧНИХ ДОКУМЕНАТА РАЗВОЈНОГ ПЛАНИРАЊА ЈЕДИНИЦА ЛОКАЛНЕ САМОУПРАВЕ НА ТЕРИТОРИЈИ АПВ	733146	Текући наменски трансфери, у ужем смислу, од АПВ, у корист нивоа градова	07	1.000.000,00	-	22.04.2021.	1.000.000,00	480.000,00	520.000,00	Решење Покрајинског секретаријата за регионални развој, међурегионалну сарадњу и локалну самоуправу број: 141-401-1031/2021-01-34/2 од 20. априла 2021. године.
<b>УКУПНО ДОЗНАЧЕНИ/РЕАЛИЗОВАНИ ТРАНСФЕРИ</b>				-	1.694.002.868,85	-	-	1.694.119.701,26	1.413.708.201,11	280.411.500,15	-

Табела 13

**ПРЕГЛЕД ДОЗНАЧЕНИХ И УТРОШЕНИХ ДОНАЦИЈА ОД ИНОСТРАНИХ ДРЖАВА И МЕЂУНАРОДНИХ ОРГАНИЗАЦИЈА И ПОМОЋИ ОД ЕУ БУЏЕТУ  
ГРАДА НОВОГ САДА У 2021. ГОДИНИ**

Редни број	НАДЛЕЖНИ ДИРЕКТНИ КОРИСНИК	КОНТО	О П И С	ИЗВОР ФИНАНСИРАЊА	ПЛАН 2021.	Решење Градоначелника Града Новог Сада (члан 5, став 6. Закона о буџетском систему)	ДАТУМ УПЛАТЕ СРЕДСТАВА	ИЗНОС УПЛАЋЕНИХ СРЕДСТАВА (у динарима)	РЕАЛИЗАЦИЈА (у динарима)	РАЗЛИКА (8-9)	ПРАВНИ ОСНОВ
	Средства намењена за пројекат / намену				Према Одлуци о буџету Града Новог Сада						
1	2	3	4	5	6	7	8	9	10	11	
<b>ГРАДСКА УПРАВА ЗА КУЛТУРУ</b>											
1.	ПРЕВОД ДЕЛА "АУТОБИОГРАФИЈА ЦРВЕНОГ" АНЕ КАРСОН, КУЛТУРНИ ЦЕНТАР НОВИ САД	731141	Текуће донације од иностраних држава у корист нивоа градова	05	274.000,00	-	21.12.2021.	266.933,06	266.933,06	0,00	Канадски савет за уметност - за превод дела "Аутобиографија Црвеног", Ане Карсон по обавештењу број: 6003-20-0158 од 02. марта 2021. године.
2.	ПРЕВОД ДЕЛА "50 ПОСТО ТАЧНО" ОЛЕКСАНДА БОИЧЕНКА, КУЛТУРНИ ЦЕНТАР НОВИ САД	731141	Текуће донације од иностраних држава у корист нивоа градова	05	211.644,36	-	17.06.2021	210.986,64	210.986,64	0,00	Уговор Државне установе Украјински институт за књигу који је заведен у Градској управи за културу под бројем 476 од 10. јула 2020. године.
3.	ОТКУП АУТОРСКИХ ПРАВА ЗА КЊИЖЕВНО ДЕЛО АЛЕШ ШТЕГЕР, КУЛТУРНИ ЦЕНТАР НОВИ САД	731141	Текуће донације од иностраних држава у корист нивоа градова	05	337.807,91	-	17.06.2021	336.758,12	336.758,12	0,00	Уговор о донацији "Јавне агенције Републике Словеније за књигу" број 690 од 23. октобра 2020. године за откуп ауторских права.
		731241	Капиталне донације од иностраних држава у корист нивоа градова		67.902,57	-	17.06.2021.	67.691,55	58.968,00	8.723,55	Уговор о донацији број 707 од 26. октобра 2020. године за откуп ауторских права.
4.	СТАНКА ХРАСТЕЉ "ПРВА ДАМА", КУЛТУРНИ ЦЕНТАР НОВИ САД	731141	Текуће донације од иностраних држава у корист нивоа градова	05	212.400,00	-	-	0,00	0,00	0,00	Уговор о донацији "Јавне агенције Републике Словеније за књигу" број 589 од 01. септембра 2021. године.

Редни број	НАДЛЕЖНИ ДИРЕКТНИ КОРИСНИК	КОНТО	О П И С	ИЗВОР ФИНАНСИРАЊА	ПЛАН 2021.	Решење Градоначелника Града Новог Сада (члан 5. став 6. Закона о буџетском систему)	ДАТУМ УПЛАТЕ СРЕДСТАВА	ИЗНОС УПЛАЋЕНИХ СРЕДСТАВА (у динарима)	РЕАЛИЗАЦИЈА (у динарима)	РАЗЛИКА (8-9)	ПРАВНИ ОСНОВ
	Средства намењена за пројекат / намену				Према Одлуци о буџету Града Новог Сада						
1	2	3	4	5	6	7	8	9	10	11	
5.	СНИМАЊЕ ЦД-А ПОВОДОМ 60 ГОДИНА ОД ОСНИВАЊА ПЕВАЧКИХ ГРУПА, КУЛТУРНИ ЦЕНТАР "КИСАЧ"	731141	Текуће донације од иностраних држава у корист нивоа градова	05	116.400,00	-	22.06.2021.	112.941,86	112.941,86	0,00	Уговор Културног центра "Кисач" и Канцеларије за Словачке у дијаспори Словачке Републике број 158 од 14. јуна 2021. године.
6.	ЕКСПЕРИМЕНТИ АНГАЖОВАЊА У БИБЛИОТЕКАМА, ГРАДСКА БИБЛИОТЕКА	732141	Текуће донације од међународних организација у корист нивоа градова	06	410.788,00	-	06.10-13.12.2021.	410.249,91	410.249,91	0,00	Уговор Градске библиотеке у Новом Саду и "Public Libraries 2030" број: 068-06/21 од 8. јуна 2021. године. Подуговор Градске библиотеке у Новом Саду и "Public Libraries 2030" број: 1/СТ-ЕХ2020Д401352-101.
7.	ПОДРШКА ЗА ПРЕВОД РУСКЕ КЊИЖЕВНОСТИ	732141	Текуће донације од међународних организација у корист нивоа градова	06	165.200,00	-	17.06.2021	164.100,72	164.100,72	0,00	Уговор "Добротворне фондације Михаила Прохорова" број 818 од 02. децембра 2020. године за подршку превода руске књижевности.
		732241	Капиталне донације од међународних организација у корист нивоа градова	06	47.200,00	-	12.08.2021.	46.885,92	29.483,60	17.402,32	Уговор "Добротворне фондације Михаила Прохорова" број 818 од 02. децембра 2020. године за подршку превода руске књижевности.
8.	ОБЈАВЉИВАЊЕ ДЕЛА JERZI JERNIEWICZY "GOSCI NNOSC SLOWA I THUMACZ MIEDZY	732141	Текуће донације од међународних организација у корист нивоа градова	06	94.400,00	-	23.12.2021.	44.782,85	44.782,85	0,00	Уговор "Фонда за централно и источно европске пројекте" број: ВР/2020/177 од 26. октобра 2020. године.
9.	EUROPA CINEMAS, КУЛТУРНИ ЦЕНТАР НОВИ САД	732141	Текуће донације од међународних организација у корист нивоа градова	06	2.062.200,00	-	17.06.2021.	2.014.336,34	1.984.673,73	29.662,61	Уговор Еуропа Cinemas и Културни центар Новог Сада МЕ 2019 РС 010 заведен у Културном центру под бројем 1016 од 30. децембра 2019. године и Уговор МЕ 2020 РС 010 заведен у Културном центру под бројем 620 од 22. септембра 2020. године.

Редни број	НАДЛЕЖНИ ДИРЕКТНИ КОРИСНИК	КОНТО	О П И С	ИЗВОР ФИНАНСИРАЊА	ПЛАН 2021.	Решење Градоначелника Града Новог Сада (члан 5. став 6. Закона о буџетском систему)	ДАТУМ УПЛАТЕ СРЕДСТАВА	ИЗНОС УПЛАЋЕНИХ СРЕДСТАВА (у динарима)	РЕАЛИЗАЦИЈА (у динарима)	РАЗЛИКА (8-9)	ПРАВНИ ОСНОВ
	Средства намењена за пројекат / намену				Према Одлуци о буџету Града Новог Сада						
	1				5						
2	3	4	5	6	7	8	9	10	11		
10.	ДОДЕЛА БЕСПОВРАТНЕ ФИНАНСИЈСКЕ ПОМОЋИ ЗА ПРОЈЕКАТ ПОД НАЗИВОМ СИНЕРГИЈА - МЕЂУНАРОДНИ ФЕСТИВАЛ ТЕАТРА ЕТНИЧКИХ И ЈЕЗИЧКИХ МАЊИНА, НОВОСАДСКО ПОЗОРИШТЕ	732331	Текуће помоћи од ЕУ у корист нивоа градова	56	2.177.400,00	-	15.04.2021.	2.126.916,98	2.126.611,48	305,50	Уговор о додели бесповратних средстава за пројекат у оквиру програма "Европа за грађане" између Извршне агенције за образовне, аудиовизуелне и културне политике и Новосадског позоришта, бр. 2019-1490/001-001 од 15. августа 2019. године.
11.	ИЗГРАДЊА КАПАЦИТЕТА ЗА КУЛТУРНЕ ИНСТИТУЦИЈЕ И ЛОКАЛНЕ ОРГАНИЗАЦИЈЕ У НЕУРБАНИМ И ПЕРИФЕРНИМ ЗОНАМА - ERASMUS, КУЛТУРНИ ЦЕНТАР РУМЕНКА	732331	Текуће помоћи од ЕУ у корист нивоа градова	56	1.034.400,00	-	-	0,00	0,00	0,00	Уговор између КЦ "Руменка" и Ringkobing - Skjem Kommune 6950 Ringkobing број: KA204-2020-016 од 17. децембра 2020. године.
I	УКУПНО ДОЗНАЧЕНЕ/РЕАЛИЗОВАНЕ ДОНАЦИЈЕ ОД ИНОСТРАНИХ ЗЕМАЉА			05	1.220.154,84	-	-	995.311,23	986.587,68	8.723,55	-
II	УКУПНО ДОЗНАЧЕНЕ/РЕАЛИЗОВАНЕ ДОНАЦИЈЕ ОД МЕЂУНАРОДНИХ ОРГАНИЗАЦИЈА			06	2.779.788,00	-	-	2.680.355,74	2.633.290,81	47.064,93	-
III	УКУПНО ДОЗНАЧЕНЕ/РЕАЛИЗОВАНЕ ФИНАНСИЈСКЕ ПОМОЋИ ОД ЕУ			56	3.211.800,00	-	-	2.126.916,98	2.126.611,48	305,50	-
IV	УКУПНО ДОЗНАЧЕНЕ/РЕАЛИЗОВАНЕ ДОНАЦИЈЕ И ПОМОЋИ ЕУ (I+II+III)			-	7.211.742,84	-	-	5.802.583,95	5.746.489,97	56.093,98	-



**Примања буџета Града**, која у складу са прописаном економском класификацијом прихода и примања обухватају примања од продаје нефинансијске имовине и примања од задуживања и продаје финансијске имовине, остварена су у укупном износу од 2.055.524.604,30 динара, што је готово у висини планираног износа. У укупно оствареним средствима из буџета у 2021. години учествују са 6,8%.

Примања од продаје нефинансијске имовине планирана су пре свега од продаје земљишта, односно природне имовине, затим од продаје непокретности и мањим делом од продаје градских робних резерви. Остварени износ по овом основу износи 2.053.371.321,65 динара што је готово у висини планираног износа.

Када су у питању примања од задуживања и продаје финансијске имовине, напомињемо, да у 2021. години нису планирана примања ни од домаћег ни од иностраног задуживања, док су примања од продаје финансијске имовине планирана у износу од 1.484.500,00 динара и обухватају средства од отплате датих кредита и примања од продаје домаћих акција и осталог капитала. Примања од отплате кредита датих домаћинствима у земљи остварена су у износу од 817.074,11 динара, док остварена примања од продаје домаћих акција и осталог капитала остварена су у износу од 1.336.208,54 динара.

Остварење средстава буџета може да се посматра и са аспекта **Закона о финансирању локалне самоуправе** („Службени гласник Републике Србије”, бр. 62/06, 47/11, 93/12, 99/13, 125/14, 95/15, 83/16, 91/16, 104/16, 96/17, 89/18, 95/18 и 86/19, 126/20, 99/21 и 111/21-др.закон), то јест по врстама примања утврђеним у овом закону који средства буџета јединице локалне самоуправе дели на изворне приходе и приходе од осталих нивоа власти, у оквиру којих су трансфери и уступљени приходи (уступљени порези и уступљене накнаде), а затим и на примања по основу задуживања и друге приходе и примања утврђене законом.

Планирана и остварена средства буџета Града Новог Сада по врстама примања у складу са Законом о финансирању локалне самоуправе исказана су у Табели 5.

Табела 5

**СТРУКТУРА СРЕДСТАВА БУЏЕТА**  
(према Закону о финансирању локалне самоуправе\*)

ВРСТЕ ПРИХОДА		Буџет 2021.	Остварење 2021.	Инд. (4:3)	Структ. остварења у 2021. години
0	1	3	4	5	6
<b>1.</b>	<b>ИЗВОРНИ ПРИХОДИ</b>	<b>10.971.420.772,60</b>	<b>10.456.037.988,55</b>	<b>95,3</b>	<b>34,8</b>
1.1	Порез на имовину, осим пореза на пренос апсолутних права и пореза на наслеђе и поклон	4.458.934.993,00	3.839.073.605,37	86,1	12,8
1.2	Таксе	656.256.100,00	707.106.969,37	107,7	2,4
1.3	Накнаде	392.000.000,00	423.472.117,37	108,0	1,4
1.4	Новчане казне	73.100.000,00	69.391.570,57	94,9	0,2
1.5	Остали изворни приходи	5.391.129.679,60	5.416.993.725,87	100,5	18,0
<b>2.</b>	<b>ПРИХОДИ ОД ОСТАЛИХ НИВОА ВЛАСТИ</b>	<b>17.349.535.509,85</b>	<b>17.531.464.841,40</b>	<b>101,0</b>	<b>58,4</b>
2.1	Уступљени порези	14.627.050.400,00	14.709.283.706,00	100,6	49,0
2.2	Уступљене накнаде	16.800.000,00	14.359.605,36	85,5	0,0
2.3	Остали уступљени приходи (новчане казне)	93.000.000,00	95.019.587,78	0,0	0,3
2.4	Трансфери од осталих нивоа власти	2.612.685.109,85	2.712.801.942,26	103,8	9,0
<b>3.</b>	<b>ПРИМАЊА</b>	<b>2.076.502.000,00</b>	<b>2.055.524.604,30</b>	<b>98,0</b>	<b>6,8</b>
3.1	Примања од продаје нефинансијске имовине	2.075.017.500,00	2.053.371.321,65	99,0	6,8
3.2	Примања од задуживања и продаје финансијске имовине	1.484.500,00	2.153.282,65	145,1	0,0
	<b>УКУПНО (1+2+3)</b>	<b>30.397.458.282,45</b>	<b>30.043.027.434,25</b>	<b>98,8</b>	<b>100,0</b>

\* "Службени гласник РС", 62/06, 47/11, 93/12, 99/13, 125/14, 95/15, 83/16, 91/16, 104/16, 96/17, 89/18, 95/18, 86/19, 126/20, 99/21 и 111/21-др.закон

Док Закон о финансирању локалне самоуправе дели приходе на изворне и на приходе од осталих нивоа власти, у оквиру којих су уступљени приходи и трансфери од осталих нивоа власти, Закон о буџетском систему утврђује поделу прихода на пореске и непореске, при чему су порески приходи одређени као врста јавних прихода које држава прикупља обавезним плаћањима пореских обвезника, без обавезе извршења специјалне услуге за узврат, а непорески приходи као врста јавних прихода које држава прикупља обавезним плаћањима правних или физичких лица, са обавезом извршења специјалне услуге тим лицима.

## **2.2 Средства из додатних прихода корисника буџета Града Новог Сада**

Законом о буџетском систему је уређено да одредбе закона којима се уређује, коришћење и расподела сопствених (додатних) прихода које остваре установе основане од стране локалне власти, над којима оснивач, преко директних корисника буџетских средстава, врши законом утврђена права у погледу и финансирања, престају да важе кад се за то створе технички услови.

Ради сагледавања додатних прихода корисника, посебно располагање овим средствима од стране буџетских корисника, у овом предлогу одлуке додатни приходи корисника исказани су у посебној колони, у Општем, али и у Посебном делу одлуке.

У одлуци о буџету Града Новог Сада за 2021. годину такозвани додатни приходи (сопствени приходи – извор финансирања 04 и неутрошена средства од сопствених прихода из ранијих година, планирани су само код Установа културе Града Новог Сада, у укупном износу од 207.320.589,49 динара.

Укупно остварена средства из додатних прихода корисника буџета Града Новог Сада у 2021. години износе 95.865.453,27 динара. Из приложене Табеле 6 види се да су ова средства оствариле Установе културе Града Новог Сада, Градска управа за социјалну и дечију заштиту и Предшколска установа „Радосно детињство“, као и из којих извора финансирања потичу остварена средства.

На основу извештаја Градске управе за социјалну и дечију заштиту, Министарство за бригу о породици и демографију је 30. децембра 2021. године извршило уплату средстава у износу од 587.621,40 динара на посебан наменски подрачун, број: 840-5682741-43 за „Дечју недељу“. Наведена средства су остала неутрошена у 2021. години.

На основу извештаја Градске управе за образовање и Предшколске установе „Радосно детињство“, Министарство просвете, науке и технолошког развоја је на основу Закључка Владе Републике Србије број: 401-9560/2021 од 21.10.2021. године и Одлуке овог министарства од 01.11.2021. године извршило пренос средстава у износу од 491.305,13 динара на посебно отворен наменски подрачун за реализацију пројекта Подршка примени ИКТ у предшколским установама кроз коришћење дидактичког средства „Пчелица“. Наведена средства су и утрошена у току 2021. године.

Табела 6

Остварена средства прихода и примања из изворних активности директних и индиректних корисника  
- додатна средства у 2021. години преко отворених сопствених подрачуна -

- у динарима

Ред.бр.	Економ. класификација	Екон. клас.	Извор финан.	Предшколска установа "Радосно детињство"	Установе културе - 13 установа	Градска управа за социјалну и дечију заштиту	Укупно
1	Приходи од имовине који припада имаоцима полиса осигурања	741413	04		347.742,00		347.742,00
2	Приходи од продаје добара и услуга или закупа од стране тржишних организација	742141	04		62.936.047,56		62.936.047,56
3	Споредне продаје добара и услуга које врше државне нетржишне јединице	742314	04		4.666.530,19		4.666.530,19
	Текући добровољни трансфери од физичких и правних лица	744141	08		58.750,00		58.750,00
4	Мешовити и неодређени приходи	745131	04		1.588.189,94		1.588.189,94
5	Меморандумске ставке за рефундацију расхода	771111	04		457.357,92		457.357,92
7	Други текући трансфери од Републике у корист нивоа градова	733142	07	491.305,13	0,00	587.621,40	1.078.926,53
9	Примања од откупа станаова у државној својини	811122	09		30.470,64		30.470,64
	Укупно текући приходи			491.305,13	70.085.088,25	587.621,40	71.164.014,78
10	Нераспоређени вишак прихода из ранијих година	321311 и 311712	13		24.700.494,70		24.700.494,70
11	Неутрошена средства донација из ранијих година	311712	15	0,00	943,79	0,00	943,79
	<b>С В Е Г А</b>			<b>491.305,13</b>	<b>94.786.526,74</b>	<b>587.621,40</b>	<b>95.865.453,27</b>

### 3. Расходи и издаци буџета Града Новог Сада

Чланом 29. став 1. Закона о буџетском систему ("Службени гласник РС", бр. 54/09, 73/10, 101/10, 101/11, 93/12, 62/13, 63/13, 108/13, 142/14, 68/15, 103/15, 99/16, 113/17, 95/18, 31/19, 72/19, 149/20, 118/21 и 118/21- др.закон) одређено је да се буџет припрема и извршава на основу система јединствене буџетске класификације. У оквиру система јединствене буџетске класификације, буџетска класификација на расходној страни буџета обухвата класификацију по изворима финансирања, организациону класификацију, функционалну, економску и програмску класификацију.

#### ***а) расходи и издаци према изворима финансирања***

Класификација расхода и издатака према изворима финансирања исказује приходе и примања, расходе и издатке према основу остварења тих средстава. Ова класификација повезује изворе финансирања са конкретним расходима и издацима.

Уважавајући законску одредбу да "буџетски приходи и примања морају бити у равнотежи са буџетским расходима и издацима" укупни расходи и издаци корисника буџета Града Новог Сада, за које су Одлуком о буџету Града Новог Сада за 2021. годину планирана средства из буџета у износу од 34.267.168.615,65 динара са пренетим неутрошеним средствима из ранијих година и из додатних прихода корисника у укупном износу од 207.320.589,49 динара такође са пренетим неутрошеним средствима из ранијих година (укупно 34.474.489.205,14 динара), извршени су у износу од 30.231.216.344,78 динара, што је 87,69% укупно распоређених средстава за финансирање расхода и издатака корисника буџета, односно обавеза буџета Града у 2021. години.

У Табели 7. у наставку Извештаја, исказани су планирани и извршени расходи и издаци буџета Града Новог Сада за 2021. годину, према изворима финансирања расхода и издатака у 2021. години, а коју прати и графички приказ, ради бољег сагледавања приказаних података у табели.

Посматран по изворима финансирања, укупан обим буџета у 2021. години и на расходној страни показује доминантно учешће средстава из буџета (и у плану и у извршењу), а у оквиру њих прихода из буџета (извор 01, према прописаној класификацији извора финансирања). Наиме, како је и планирано, укупан утрошак средстава показује коришћење претежно средстава, односно прихода и примања из буџета, без обзира на изворе из којих потичу (колоне 4 у Табели 7), а тек су у мањој мери расходи и издаци корисника финансирани из сопствених и других додатних прихода корисника, с обзиром на смањен број корисника са сопственим приходима (због законских измена) и на њихов финансијски капацитет.

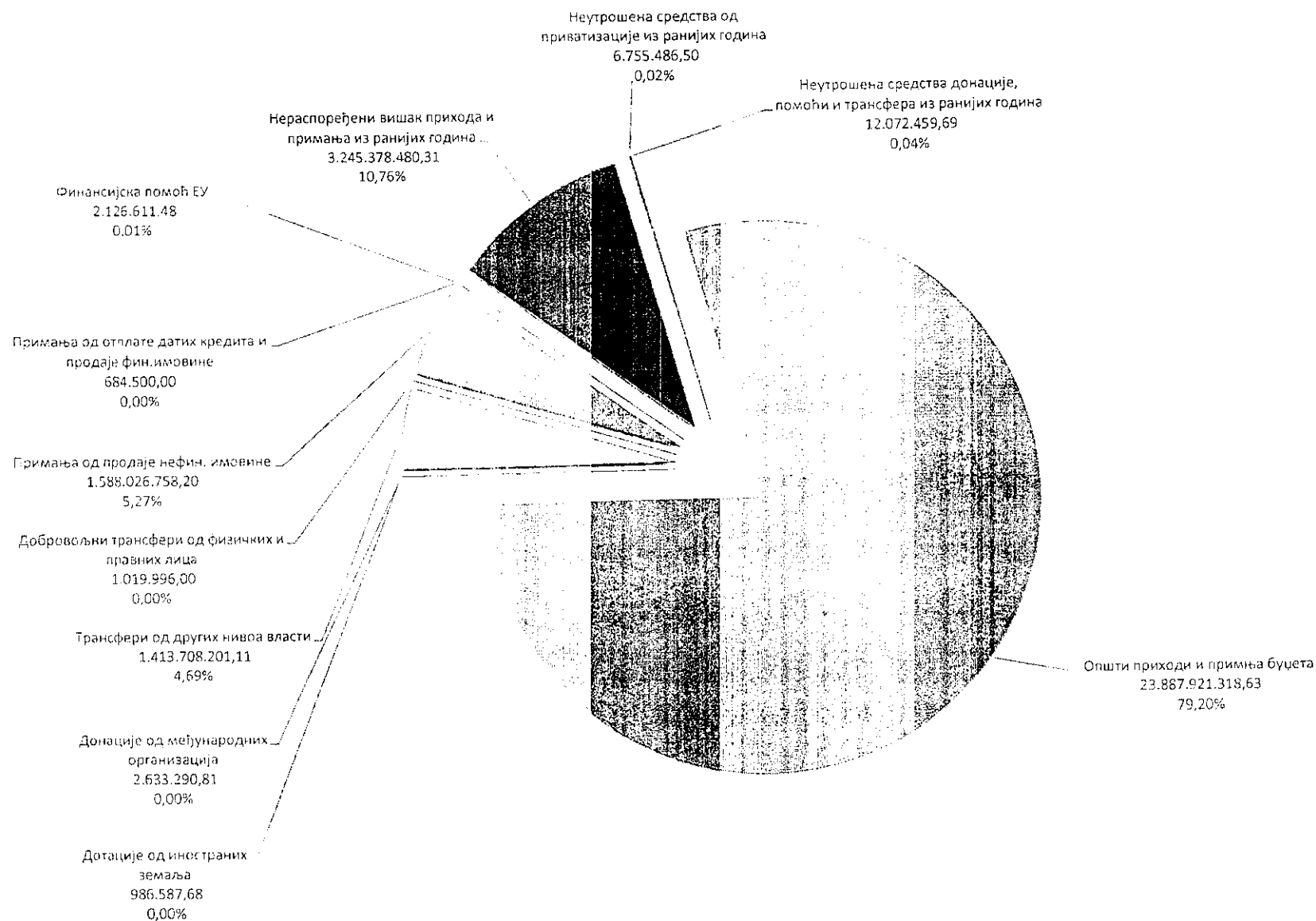
Табела 7.

**РАСХОДИ И ИЗДАЦИ БУЏЕТА ГРАДА НОВОГ САДА ЗА 2021. ГОДИНУ**  
(по изворима финансирања)

- у динарима

Изв. Фин.	ОПИС	Средства из буџета				Средства из додатних прихода				Укупна средства			
		План 2021.	Извршење 2021.	стр. изв. %	Инд 4/3	План 2021	Извршење 2021.	стр. изв. %	Инд 8/7	План 2021	Извршење 2021.	стр. изв. %	Инд 12/11
1	2	3	4	5	6	7	8	9	10	11	12	13	14
01	Општи приходи и примања буџета	26.618.696.670,76	23.887.921.318,63	79,20	89,74	0,00	0,00	0,00	0,00	26.618.696.670,76	23.887.921.318,63	79,02	89,74
04	Сопствени приходи буџетских корисника	0,00	0,00	0,00	0,00	182.619.151,00	61.818.680,73	88,44	33,85	182.619.151,00	61.818.680,73	0,20	33,85
05	Донације од иностраних земаља	1.220.154,84	986.587,68	0,00	80,86	0,00	0,00	0,00	0,00	1.220.154,84	986.587,68	0,00	80,86
06	Донације од међународних организација	2.779.788,00	2.633.290,81	0,01	94,73	0,00	0,00	0,00	0,00	2.779.788,00	2.633.290,81	0,01	94,73
07	Трансфери од других нивоа власти	1.694.002.868,85	1.413.708.201,11	4,69	83,45	0,00	491.305,13	0,70	0,00	1.694.002.868,85	1.414.199.506,24	4,68	83,48
08	Добровољни трансфери од физичких и правних лица	1.045.000,00	1.019.996,00	0,00	97,61	0,00	0,00	0,00	0,00	1.045.000,00	1.019.996,00	0,00	97,61
09	Примања од продаје нефин.имовине	2.075.017.500,00	1.588.026.758,20	5,27	76,53	0,00	0,00	0,00	0,00	2.075.017.500,00	1.588.026.758,20	5,25	76,53
10	Примања од домаћих задуживања	0,00	0,00	0,00	0,00	0,00	0,00	0,00	0,00	0,00	0,00	0,00	0,00
11	Примања од иностраних задуживања	0,00	0,00	0,00	0,00	0,00	0,00	0,00	0,00	0,00	0,00	0,00	0,00
12	Примања од отплате датих кредита и продаје фин.имовине	1.484.500,00	684.500,00	0,00	46,11	0,00	0,00	0,00	0,00	1.484.500,00	684.500,00	0,00	46,11
56	Финансијска помоћ ЕУ	3.211.800,00	2.126.611,48	0,01	66,21	0,00	0,00	0,00	0,00	3.211.800,00	2.126.611,48	0,01	66,21
	УКУПНО (01+04+05+06+07+08+09+10+11+12+56)	30.397.458.282,45	26.897.107.263,91	89,18	88,48	182.619.151,00	62.309.985,86	89,14	0,00	30.580.077.433,45	26.959.417.249,77	89,18	88,16
13	Нераспоређен вишак прихода и примања из ранијих година	3.836.200.757,70	3.245.378.480,31	10,76	84,60	24.700.494,70	7.591.739,72	10,86	30,74	3.860.901.252,40	3.252.970.220,03	10,76	84,25
14	Неутрошена средства од приватизације из ранијих година	7.461.467,45	6.755.486,50	0,02	90,54	0,00	0,00	0,00	0,00	7.461.467,45	6.755.486,50	0,02	90,54
15	Неутрошена средства донација, помоћи и трансфера из ранијих година	26.048.108,05	12.072.459,69	0,04	46,35	943,79	928,79	0,00	0,00	26.049.051,84	12.073.388,48	0,04	46,35
	УКУПНО (13+14+15)	3.869.710.333,20	3.264.206.426,50	10,82	84,35	24.701.438,49	7.592.668,51	10,86	30,74	3.894.411.771,69	3.271.799.095,01	10,82	84,01
	УКУПНО	34.267.168.615,65	30.161.313.690,41	100,00	88,02	207.320.589,49	69.902.654,37	100,00	33,72	34.474.489.205,14	30.231.216.344,78	100,00	87,69

**СТРУКТУРА ИЗВРШЕНИХ РАСХОДА И ИЗДАТАКА БУЏЕТА ГРАДА НОВОГ САДА ЗА 2021.  
ГОДИНУ по изворима финансирања  
(без расхода и издатака из додатних прихода)**



### **б) расходи и издаци према организационој класификацији**

Према одредбама члана 2. тач. 7) и 8) Закона о буџетском систему којима су дефинисани директни и индиректни корисници буџетских средстава и према Стандардном класификационом оквиру, локални ниво власти је у обавези да расходе и издатке искаже и по организационој класификацији, то јест да расходе и издатке идентификује по свим корисницима буџетских средстава (директним и индиректним), који се финансирају из буџета.

Приликом утврђивања потребних средстава по појединим корисницима буџетских средстава пошло се од предлога финансијских планова директних корисника и анализе захтева, нарочито за додатна средства која се односе на финансирање постојећих, редовних активности које не могу да се ускладе са буџетским ограничењима, којима су утврђени оквири за планирање појединих врста расхода, односно са предложеним обимом средстава у Упутству Градске управе за финансије, уважавајући назначене приоритете у финансирању.

Свим директним и индиректним корисницима из средстава буџета планирани су расходи за запослене, трошкови путовања, стални трошкови у оквиру категорије Коришћење услуга и роба, као и други расходи, у зависности од специфичности сваког од њих.

Код директних корисника који у свом разделу имају расходе за индиректне кориснике републичког буџета планирани су трансфери осталим нивоима власти (у Градској управи за образовање, Градској управи за социјалну и дечију заштиту и Градској управи за здравство), код корисника који у својој надлежности имају јавна комунална и друга јавна предузећа и организације чији је оснивач Град Нови Сад планиране су субвенције (у Градској управи за комуналне послове, Градској управи за спорт и омладину и Градској управи за саобраћај и путеве), док код корисника који су надлежни за организације и удружења грађана из разних области, који представљају јавне службе, у смислу Закона о јавним службама и за друге непрофитне организације, планиране су дотације невладиним организацијама (у Градској управи за социјалну и дечију заштиту, Градској управи за здравство, Градској управи за културу и Градској управи за спорт и омладину), а код Скупштине Града планирана су средства за финансирање Градске изборне комисије и политичких странака.

У табели 8. у наставку Извештаја, исказани су укупни планирани и извршени расходи и издаци буџета Града Новог Сада за 2021. годину, према организационој класификацији



Табела 8.

**УКУПНИ РАСХОДИ И ИЗДАЦИ БУЏЕТА ГРАДА НОВОГ САДА ЗА 2021. ГОДИНУ**  
(према организационој класификацији)

- у динарима

Раздео	Глава	ОПИС	Средства из буџета			Средства из додатних прихода			Укупна средства		
			План 2021	Извршење 2021	Инд 5/4	План 2021	Извршење 2021	Инд 8/7	План 2021	Извршење 2021	Инд 11/10
			4	5	6	7	8	9	10	11	12
1	2	3	4	5	6	7	8	9	10	11	12
01		СКУПШТИНА ГРАДА НОВОГ САДА	181.756.694,00	164.760.118,03	90,65	0,00	0,00	0,00	181.756.694,00	164.760.118,03	90,65
	01.01	СКУПШТИНА ГРАДА НОВОГ САДА	181.756.694,00	164.760.118,03	90,65	0,00	0,00	0,00	181.756.694,00	164.760.118,03	90,65
02		ГРАДОНАЧЕЛНИК	25.214.058,00	15.244.916,48	60,46	0,00	0,00	0,00	25.214.058,00	15.244.916,48	60,46
	02.01	ГРАДОНАЧЕЛНИК	25.214.058,00	15.244.916,48	60,46	0,00	0,00	0,00	25.214.058,00	15.244.916,48	60,46
03		ГРАДСКО ВЕЋЕ	44.868.750,00	34.591.605,00	77,10	0,00	0,00	0,00	44.868.750,00	34.591.605,00	77,10
	03.01	ГРАДСКО ВЕЋЕ	44.868.750,00	34.591.605,00	77,10	0,00	0,00	0,00	44.868.750,00	34.591.605,00	77,10
04		ГРАДСКА УПРАВА ЗА КОМУНАЛНЕ ПОСЛОВЕ	3.867.815.533,73	3.487.067.099,18	90,16	0,00	0,00	0,00	3.867.815.533,73	3.487.067.099,18	90,16
	04.01	ГРАДСКА УПРАВА ЗА КОМУНАЛНЕ ПОСЛОВЕ	3.867.815.533,73	3.487.067.099,18	90,16	0,00	0,00	0,00	3.867.815.533,73	3.487.067.099,18	90,16
05		ГРАДСКА УПРАВА ЗА САОБРАЋАЈ И ПУТЕВЕ	1.437.953.067,30	1.378.813.385,17	95,89	0,00	0,00	0,00	1.437.953.067,30	1.378.813.385,17	95,89
	05.01	ГРАДСКА УПРАВА ЗА САОБРАЋАЈ И ПУТЕВЕ	1.437.953.067,30	1.378.813.385,17	95,89	0,00	0,00	0,00	1.437.953.067,30	1.378.813.385,17	95,89
06		ГРАДСКА УПРАВА ЗА УРБАНИЗАМ И ГРАЂЕВИНСКЕ ПОСЛОВЕ	144.749.110,00	136.873.546,32	94,56	0,00	0,00	0,00	144.749.110,00	136.873.546,32	94,56
	06.01	ГРАДСКА УПРАВА ЗА УРБАНИЗАМ И ГРАЂЕВИНСКЕ ПОСЛОВЕ	144.749.110,00	136.873.546,32	94,56	0,00	0,00	0,00	144.749.110,00	136.873.546,32	94,56
07		ГРАДСКА УПРАВА ЗА ЗАШТИТУ ЖИВОТНЕ СРЕДИНЕ	441.407.595,00	387.515.765,69	87,79	0,00	0,00	0,00	441.407.595,00	387.515.765,69	87,79
	07.01	ГРАДСКА УПРАВА ЗА ЗАШТИТУ ЖИВОТНЕ СРЕДИНЕ	441.407.595,00	387.515.765,69	87,79	0,00	0,00	0,00	441.407.595,00	387.515.765,69	87,79
08		ГРАДСКА УПРАВА ЗА ПРИВРЕДУ	734.314.689,45	621.660.544,68	84,66	0,00	0,00	0,00	734.314.689,45	621.660.544,68	84,66
	08.01	ГРАДСКА УПРАВА ЗА ПРИВРЕДУ	628.024.803,45	531.974.732,61	84,71	0,00	0,00	0,00	628.024.803,45	531.974.732,61	84,71
	08.02	ТУРИСТИЧКА ОРГАНИЗАЦИЈА ГРАДА НОВОГ САДА	106.289.886,00	89.685.812,07	84,38	0,00	0,00	0,00	106.289.886,00	89.685.812,07	84,38
09		ГРАДСКА УПРАВА ЗА ФИНАНСИЈЕ	681.962.741,70	505.010.858,16	74,05	0,00	0,00	0,00	681.962.741,70	505.010.858,16	74,05
	09.01	ГРАДСКА УПРАВА ЗА ФИНАНСИЈЕ	681.962.741,70	505.010.858,16	74,05	0,00	0,00	0,00	681.962.741,70	505.010.858,16	74,05
10		ГРАДСКА ПОРЕСКА УПРАВА	107.061.394,10	93.340.811,21	87,18	0,00	0,00	0,00	107.061.394,10	93.340.811,21	87,18
	10.01	ГРАДСКА ПОРЕСКА УПРАВА	107.061.394,10	93.340.811,21	87,18	0,00	0,00	0,00	107.061.394,10	93.340.811,21	87,18
11		ГРАДСКА УПРАВА ЗА ОБРАЗОВАЊЕ	6.365.498.714,41	5.893.200.129,52	92,58	0,00	491.305,13	0,00	6.365.498.714,41	5.893.691.434,65	92,59
	11.01	ГРАДСКА УПРАВА ЗА ОБРАЗОВАЊЕ	2.885.504.048,16	2.663.794.432,78	92,32	0,00	0,00	0,00	2.885.504.048,16	2.663.794.432,78	92,32
	11.02	ПУ "РАДОСНО ДЕТИЊСТВО"	3.479.994.666,25	3.229.405.696,74	92,80	0,00	491.305,13	0,00	3.479.994.666,25	3.229.897.001,87	92,81
12		ГРАДСКА УПРАВА ЗА КУЛТУРУ	3.053.917.314,47	2.727.713.454,00	89,32	207.320.589,49	69.411.349,24	33,48	3.261.237.903,96	2.797.124.803,24	85,77
	12.01	ГРАДСКА УПРАВА ЗА КУЛТУРУ	1.406.005.266,28	1.395.289.131,25	99,24	0,00	0,00	0,00	1.406.005.266,28	1.395.289.131,25	99,24
	12.02	УСТАНОВЕ КУЛТУРЕ	1.647.912.048,19	1.332.424.322,75	80,86	207.320.589,49	69.411.349,24	33,48	1.855.232.637,68	1.401.835.671,99	75,56
13		ГРАДСКА УПРАВА ЗА СПОРТ И ОМЛАДИНУ	1.155.727.001,00	1.028.275.624,82	88,97	0,00	0,00	0,00	1.155.727.001,00	1.028.275.624,82	88,97
	13.01	ГРАДСКА УПРАВА ЗА СПОРТ И ОМЛАДИНУ	1.155.727.001,00	1.028.275.624,82	88,97	0,00	0,00	0,00	1.155.727.001,00	1.028.275.624,82	88,97
14		ГРАДСКА УПРАВА ЗА ЗДРАВСТВО	393.398.403,00	381.031.878,79	96,86	0,00	0,00	0,00	393.398.403,00	381.031.878,79	96,86
	14.01	ГРАДСКА УПРАВА ЗА ЗДРАВСТВО	393.398.403,00	381.031.878,79	96,86	0,00	0,00	0,00	393.398.403,00	381.031.878,79	96,86

Раздео	Глава	ОПИС	Средства из буџета			Средства из додатних прихода			Укупна средства		
			План 2021	Извршење 2021	Инд 5/4	План 2021	Извршење 2021	Инд 8/7	План 2021	Извршење 2021	Инд 11/10
1	2	3	4	5	6	7	8	9	10	11	12
15		ГРАДСКА УПРАВА ЗА СОЦИЈАЛНУ И ДЕЧИЈУ ЗАШТИТУ	1.898.796.360,63	1.813.285.588,16	95,50	0,00	0,00	0,00	1.898.796.360,63	1.813.285.588,16	95,50
	15.01	ГРАДСКА УПРАВА ЗА СОЦИЈАЛНУ И ДЕЧИЈУ ЗАШТИТУ	1.898.796.360,63	1.813.285.588,16	95,50	0,00	0,00	0,00	1.898.796.360,63	1.813.285.588,16	95,50
16		ГРАДСКА УПРАВА ЗА ИНСПЕКЦИЈСКЕ ПОСЛОВЕ	351.971.353,00	299.113.067,65	84,98	0,00	0,00	0,00	351.971.353,00	299.113.067,65	84,98
	16.01	ГРАДСКА УПРАВА ЗА ИНСПЕКЦИЈСКЕ ПОСЛОВЕ	351.971.353,00	299.113.067,65	84,98	0,00	0,00	0,00	351.971.353,00	299.113.067,65	84,98
17		ГРАДСКА УПРАВА ЗА ОПШТЕ ПОСЛОВЕ	265.791.864,75	236.566.654,59	89,00	0,00	0,00	0,00	265.791.864,75	236.566.654,59	89,00
	17.01	ГРАДСКА УПРАВА ЗА ОПШТЕ ПОСЛОВЕ	234.200.630,00	223.211.537,43	95,31	0,00	0,00	0,00	234.200.630,00	223.211.537,43	95,31
	17.02	МЕСНЕ ЗАЈЕДНИЦЕ	31.591.234,75	13.355.117,16	42,27	0,00	0,00	0,00	31.591.234,75	13.355.117,16	42,27
18		ГРАДСКА УПРАВА ЗА ПРОПИСЕ	21.552.784,00	17.134.218,00	79,50	0,00	0,00	0,00	21.552.784,00	17.134.218,00	79,50
	18.01	ГРАДСКА УПРАВА ЗА ПРОПИСЕ	21.552.784,00	17.134.218,00	79,50	0,00	0,00	0,00	21.552.784,00	17.134.218,00	79,50
19		СЛУЖБА ЗА ЗАЈЕДНИЧКЕ ПОСЛОВЕ	1.115.715.076,00	873.576.706,92	78,30	0,00	0,00	0,00	1.115.715.076,00	873.576.706,92	78,30
	19.01	СЛУЖБА ЗА ЗАЈЕДНИЧКЕ ПОСЛОВЕ	1.115.715.076,00	873.576.706,92	78,30	0,00	0,00	0,00	1.115.715.076,00	873.576.706,92	78,30
20		БИРО ЗА ПРУЖАЊЕ ПРАВНЕ ПОМОЋИ	12.102.105,00	9.701.673,20	80,17	0,00	0,00	0,00	12.102.105,00	9.701.673,20	80,17
	20.01	БИРО ЗА ПРУЖАЊЕ ПРАВНЕ ПОМОЋИ	12.102.105,00	9.701.673,20	80,17	0,00	0,00	0,00	12.102.105,00	9.701.673,20	80,17
21		ДИРЕКЦИЈА ЗА РОБНЕ РЕЗЕРВЕ	35.031.603,00	32.860.377,06	93,80	0,00	0,00	0,00	35.031.603,00	32.860.377,06	93,80
	21.01	ДИРЕКЦИЈА ЗА РОБНЕ РЕЗЕРВЕ	35.031.603,00	32.860.377,06	93,80	0,00	0,00	0,00	35.031.603,00	32.860.377,06	93,80
22		ПРАВОБРАНИЛАШТВО ГРАДА НОВОГ САДА	55.758.065,00	51.539.634,96	92,43	0,00	0,00	0,00	55.758.065,00	51.539.634,96	92,43
	22.01	ПРАВОБРАНИЛАШТВО ГРАДА НОВОГ САДА	55.758.065,00	51.539.634,96	92,43	0,00	0,00	0,00	55.758.065,00	51.539.634,96	92,43
23		ЛОКАЛНИ ОМБУДСМАН	17.876.025,00	14.500.359,60	81,12	0,00	0,00	0,00	17.876.025,00	14.500.359,60	81,12
	23.01	ЛОКАЛНИ ОМБУДСМАН	17.876.025,00	14.500.359,60	81,12	0,00	0,00	0,00	17.876.025,00	14.500.359,60	81,12
24		ГРАДСКА УПРАВА ЗА ГРАЂЕВИНСКО ЗЕМЉИШТЕ И ИНВЕСТИЦИЈЕ	9.390.833.990,00	7.862.126.162,92	83,72	0,00	0,00	0,00	9.390.833.990,00	7.862.126.162,92	83,72
	24.01	ГРАДСКА УПРАВА ЗА ГРАЂЕВИНСКО ЗЕМЉИШТЕ И ИНВЕСТИЦИЈЕ	9.390.833.990,00	7.862.126.162,92	83,72	0,00	0,00	0,00	9.390.833.990,00	7.862.126.162,92	83,72
25		ГРАДСКА УПРАВА ЗА ИМОВИНУ И ИМОВИНСКО-ПРАВНЕ ПОСЛОВЕ	2.235.317.248,11	1.883.918.248,55	84,28	0,00	0,00	0,00	2.235.317.248,11	1.883.918.248,55	84,28
	25.01	ГРАДСКА УПРАВА ЗА ИМОВИНУ И ИМОВИНСКО-ПРАВНЕ ПОСЛОВЕ	2.235.317.248,11	1.883.918.248,55	84,28	0,00	0,00	0,00	2.235.317.248,11	1.883.918.248,55	84,28
26		СЛУЖБА СКУПШТИНЕ ГРАДА НОВОГ САДА	48.470.090,00	45.223.456,06	93,30	0,00	0,00	0,00	48.470.090,00	45.223.456,06	93,30
	26.01	СЛУЖБА СКУПШТИНЕ ГРАДА НОВОГ САДА	48.470.090,00	45.223.456,06	93,30	0,00	0,00	0,00	48.470.090,00	45.223.456,06	93,30
27		СЛУЖБА ИЗВРШНИХ ОРГАНА	155.321.373,00	143.586.172,36	92,44	0,00	0,00	0,00	155.321.373,00	143.586.172,36	92,44
	27.01	СЛУЖБА ИЗВРШНИХ ОРГАНА	155.321.373,00	143.586.172,36	92,44	0,00	0,00	0,00	155.321.373,00	143.586.172,36	92,44
28		СЛУЖБА ЗА БУЏЕТСКУ ИНСПЕКЦИЈУ	15.248.078,00	13.134.857,29	86,14	0,00	0,00	0,00	15.248.078,00	13.134.857,29	86,14
	28.01	СЛУЖБА ЗА БУЏЕТСКУ ИНСПЕКЦИЈУ	15.248.078,00	13.134.857,29	86,14	0,00	0,00	0,00	15.248.078,00	13.134.857,29	86,14
29		СЛУЖБА ЗА ИНТЕРНУ РЕВИЗИЈУ	11.737.534,00	9.946.776,04	84,74	0,00	0,00	0,00	11.737.534,00	9.946.776,04	84,74
	29.01	СЛУЖБА ЗА ИНТЕРНУ РЕВИЗИЈУ	11.737.534,00	9.946.776,04	84,74	0,00	0,00	0,00	11.737.534,00	9.946.776,04	84,74
		УКУПНО:	34.267.168.615,65	30.161.313.690,41	88,02	207.320.589,49	69.902.654,37	33,72	34.474.489.205,14	30.231.216.344,78	87,69

### **в) *расходи и издаци према функционалној класификацији***

Расходи и издаци, могу да се искажу и према прописаној функционалној класификацији, која исказује расподелу планираних и извршених средстава према функцији, то јест функционалној намени за одређену област јавне потрошње, односно сврстава расходе и издатке према области за коју су намењени, без обзира на економску класификацију на коју се односе или на организацију која их је извршила или планира да их изврши (организациона класификација), спроводећи ту функцију, тако да један буџетски корисник може да обавља активности у оквиру једне или више функција, а исто тако, више буџетских корисника може да има исту функцију.

Функционална класификација је заснована на класификацији државних функција, која је усвојена и објављена у сарадњи OECD и Организације уједињених нација и, с обзиром да представља међународни стандард који није подложен променама (због чега додавање функција које нису прописане међународном класификацијом није могуће), подесна је за међународна поређења. С обзиром да обезбеђује преглед трошења средстава према званично признатој класификацији државних функција, ова класификација је значајна јер показује улагања влада појединих земаља у економске, социјалне и друге функције државе и као таква, представља механизам помоћу којег се активности и услуге државе и расходи који из тога проистичу могу једноставно и једнообразно исказати и препознати.

У Табели 9. и у графичком приказу, у наставку Извештаја, исказани су планирани и извршени расходи и издаци буџета Града за 2021. годину, према категоријама функционалне класификације (категорије групишу опште циљеве и задатке државе и означене су једноцифреним шифром).

Како се из табеле и графичког приказа може видети, Економски послови, који обухватају Туризам, Пољопривреду, Саобраћај и друге економске послове, неклассификоване на другом месту, заједно са Пословима становања и заједнице (у оквиру којих су Водоснабдевање, Улична расвета и Развој заједнице) планирани су у износу од 15.000.649.517,53 динара, а извршени су у износу од 12.864.518.295,70 динара. Однос извршених расхода и издатака за ове функције у односу на планирани износ ових средстава износи 85,75%.

У остатку буџетских средстава значајније учешће имају функција Образовања и Опште јавне услуге, којима се финансира рад органа управе, а приближно једнако учешће имају издвајања за Социјалну заштиту и за Заштиту животне средине.

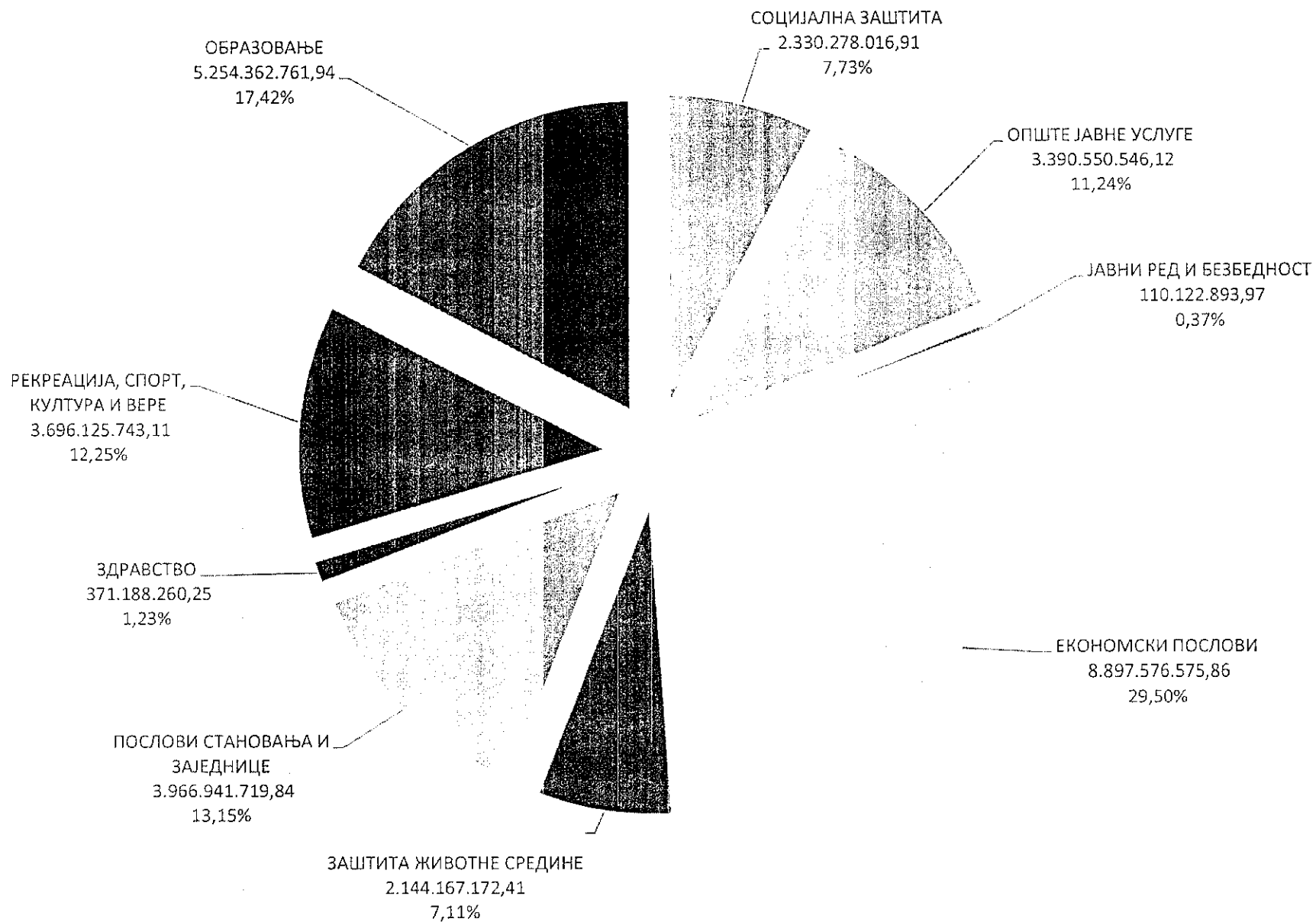
Табела 9.

**УКУПНИ РАСХОДИ И ИЗДАЦИ БУЏЕТА ГРАДА НОВОГ САДА ЗА 2021. ГОДИНУ**  
(према функционалној класификацији)

- у динарима

Функција	ОПИС	Средства из буџета			Средства из додатних прихода			Укупна средства		
		План 2021	Извршење 2021	Инд 4/3	План 2021	Извршење 2021	Инд 7/6	План 2021	Извршење 2021	Инд 10/9
1	2	3	4	5	6	7	8	9	10	11
0	СОЦИЈАЛНА ЗАШТИТА	2.432.643.324,37	2.330.278.016,91	95,79	0,00	0,00	0,00	2.432.643.324,37	2.330.278.016,91	95,79
1	ОПШТЕ ЈАВНЕ УСЛУГЕ	4.038.165.377,33	3.390.550.546,12	83,96	0,00	0,00	0,00	4.038.165.377,33	3.390.550.546,12	83,96
3	ЈАВНИ РЕД И БЕЗБЕДНОСТ	174.296.394,00	110.122.893,97	63,18	0,00	0,00	0,00	174.296.394,00	110.122.893,97	63,18
4	ЕКОНОМСКИ ПОСЛОВИ	10.116.909.806,75	8.897.576.575,86	87,95	0,00	0,00	0,00	10.116.909.806,75	8.897.576.575,86	87,95
5	ЗАШТИТА ЖИВОТНЕ СРЕДИНЕ	2.395.815.789,06	2.144.167.172,41	89,50	0,00	0,00	0,00	2.395.815.789,06	2.144.167.172,41	89,50
6	ПОСЛОВИ СТАНОВАЊА И ЗАЈЕДНИЦЕ	4.883.739.710,78	3.966.941.719,84	81,23	0,00	0,00	0,00	4.883.739.710,78	3.966.941.719,84	81,23
7	ЗДРАВСТВО	382.440.652,50	371.188.260,25	97,06	0,00	0,00	0,00	382.440.652,50	371.188.260,25	97,06
8	РЕКРЕАЦИЈА, СПОРТ, КУЛТУРА И ВЕРЕ	4.141.031.959,19	3.696.125.743,11	89,26	207.320.589,49	69.411.349,24	33,48	4.348.352.548,68	3.765.537.092,35	86,60
9	ОБРАЗОВАЊЕ	5.702.125.601,67	5.254.362.761,94	92,15	0,00	491.305,13	0,00	5.702.125.601,67	5.254.854.067,07	92,16
	УКУПНО:	34.267.168.615,65	30.161.313.690,41	88,02	207.320.589,49	69.902.654,37	33,72	34.474.489.205,14	30.231.216.344,78	87,69

СТРУКТУРА ИЗВРШЕНИХ РАСХОДА И ИЗДАТАКА БУЏЕТА ГРАДА НОВОГ САДА ЗА 2021. ГОДИНУ  
према функционалној класификацији  
(без расхода и издатака из додатних прихода)



## **г) расходи и издаци према економској класификацији**

Распоред планираних и утрошених средстава из буџета по ближим наменама, односно групама расхода и издатака, које садржи економска класификација расхода и издатака, (Текући расходи - све категорије економске класе 4, Издаци за нефинансијску имовину - све категорије економске класе 5 и Издаци за финансијску имовину - све категорије економске класе 6) приказан је у Табели 10, коју прати и графички приказ, а детаљније је образложен у наставку овог Извештаја.

Расходи и издаци планирани из извора буџетских средстава Града Новог Сада (значи и из пренетих неутрошених средстава из ранијих година) у укупном износу од 34.267.168.615,65 динара, извршени су у износу од 30.161.313.690,41 динар, и чине 88,02% планираних средстава, док расходи и издаци планирани из додатних прихода корисника (са пренетим суфицитом ових средстава), у укупном износу од 207.320.589,49 динара, извршени су у износу од 69.902.654,37 динара, што је 33,72% планираних расхода и издатака, када су додатна средства корисника буџета у питању.

Посматрајући структуру укупно утрошених средстава (и из средстава буџета Града Новог Сада и из додатних прихода корисника), укупна капитална потрошња износи 9.506.837.415,48 динара. За издатке за нефинансијску имовину утрошено је 6.721.753.462,93 динара, за капиталне субвенције износ од 1.495.842.104,24 динара, док за расходе за капиталне дотације и трансфере осталим нивоима власти утрошен је износ од 1.289.241.848,31 динар.

У Табели 10, приказана је структура укупно утрошених средстава према економској класификацији расхода и издатака. За текућу потрошњу, односно текуће расходе, утрошена су средства у износу од 23.202.336.781,85 динара, што чини 90,22% планираних текућих расхода. За издатке за нефинансијску имовину, планирано је укупно 8.450.079.143,64 динара, а утрошено је 6.721.753.462,93 динара или 79,55% планираних средстава за ову класу издатака, док су издаци за отплату главнице и набавку финансијске имовине извршени у износу од 307.126.100,00 динара.

У погледу нижег нивоа економске структуре расхода и издатака, у укупној потрошњи највеће је учешће расхода за коришћење услуга и роба, извршених у износу од 7.442.015.116,23 динара, што је 24,62% укупно утрошених средстава буџета у 2021. години, а затим расхода за запослене, који извршени са 96,26% годишњег плана, то јест у износу од 4.650.370.853,14 динара, чине 15,38% укупне потрошње. У наставку овог извештаја следи детаљнији приказ и образложење (по ближим наменама и износима) свих категорија потрошње, финансиране средствима из буџета, то јест реализације планираних расхода и издатака, посматрано појединачно, по категоријама и групама расхода и издатака које налаже прописана економска класификација.

Табела 10.

**РАСХОДИ И ИЗДАЦИ БУЏЕТА ГРАДА НОВОГ САДА ЗА 2021. ГОДИНУ**  
(према економској класификацији)

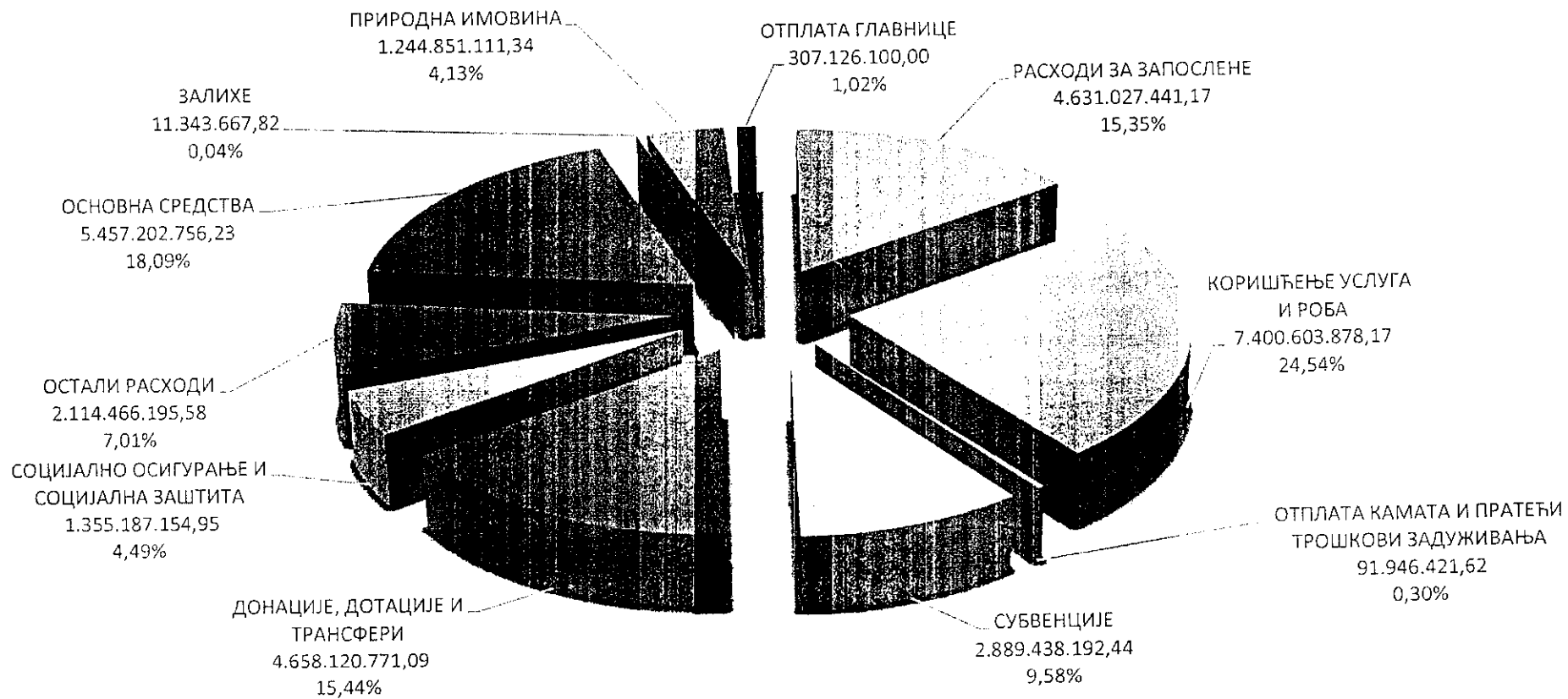
- у динарима

Класа	Категорија	Група	ОПИС	Средства из буџета					Средства из додатних прихода корисника					Укупна средства				
				План 2021	Извршење 2021	стр. извр. у %		Инд. 6/5	План 2021	Извршење 2021	стр. извр. у %		Инд. 11/10	План 2021	Извршење 2021	стр. извр. у %		Инд. 16/15
1	2	3	4	5	6	7	8	9	10	11	12	13	14	15	16	17	18	19
4			ТЕКУЋИ РАСХОДИ	25.521.815.544,97	23.140.790.055,02	76,72	100,00	90,67	195.467.416,53	61.546.726,83	88,05	100,00	31,49	25.717.282.961,50	23.202.336.781,85	76,75	100,00	90,22
41			РАСХОДИ ЗА ЗАПОСЛЕНЕ	4.789.436.401,13	4.631.027.441,17	15,35	20,01	96,69	41.839.519,00	19.343.411,97	27,67	31,43	46,23	4.831.275.920,13	4.650.370.853,14	15,38	20,04	96,26
		411	Плате, додаци и накнаде запослених (зараде)	3.632.644.287,00	3.586.666.609,81	11,89	15,50	98,73	30.716.392,46	15.665.387,13	22,41	25,45	51,00	3.663.360.679,46	3.602.331.996,94	11,92	15,53	98,33
		412	Социјални доприноси на терет послодавца	605.217.131,00	597.140.547,64	1,98	2,58	98,67	5.114.338,54	2.608.209,72	3,73	4,24	51,00	610.331.469,54	599.748.757,36	1,98	2,58	98,27
		413	Накнаде у натури	72.206.332,97	58.579.244,78	0,19	0,25	81,13	822.941,00	109.491,17	0,16	0,18	13,30	73.029.273,97	58.688.735,95	0,19	0,25	80,36
		414	Социјална давања запосленима	281.022.316,90	229.450.494,09	0,76	0,99	81,65	3.769.959,00	633.569,84	0,91	1,03	16,81	284.792.275,90	230.084.063,93	0,76	0,99	80,79
		415	Накнаде трошкова за запослене	95.182.534,26	80.830.682,40	0,27	0,35	84,92	490.888,00	14.733,26	0,02	0,02	3,00	95.673.422,26	80.845.415,66	0,27	0,35	84,50
		416	Награде запосленима и остали посебни расходи	103.163.799,00	78.359.862,45	0,26	0,34	75,96	925.000,00	312.020,85	0,45	0,51	33,73	104.088.799,00	78.671.883,30	0,26	0,34	75,58
42			КОРИШЋЕЊЕ УСЛУГА И РОБА	8.513.151.145,67	7.400.603.878,17	24,54	31,98	86,93	149.896.897,53	41.411.238,06	59,24	67,28	27,63	8.663.048.043,20	7.442.015.116,23	24,62	32,07	85,91
		421	Стални трошкови	1.460.535.088,50	1.234.831.543,89	4,09	5,34	84,55	14.313.775,04	6.039.705,21	8,64	9,81	42,20	1.474.848.863,54	1.240.871.249,10	4,10	5,35	84,14
		422	Трошкови путовања	36.764.416,00	11.488.736,60	0,04	0,05	31,25	11.472.196,44	4.065.541,84	5,82	6,61	35,44	48.236.612,44	15.554.278,44	0,05	0,07	32,25
		423	Услуге по уговору	1.552.429.870,92	1.299.137.214,30	4,31	5,61	83,68	73.295.413,50	14.475.993,13	20,71	23,52	19,75	1.625.725.284,42	1.313.613.207,43	4,35	5,66	80,80
		424	Специјализоване услуге	2.406.583.871,60	2.136.428.310,93	7,08	9,23	88,77	26.877.254,72	9.565.644,06	13,68	15,54	35,59	2.433.461.126,32	2.145.991.954,99	7,10	9,25	88,19
		425	Текуће поправке и одржавање	2.220.212.401,40	2.062.527.184,82	6,84	8,91	92,90	7.079.997,58	2.385.694,36	3,41	3,88	33,70	2.227.292.398,98	2.064.912.879,18	6,83	8,90	92,71
		428	Материјал	836.625.497,25	656.192.887,63	2,18	2,84	78,43	16.858.260,25	4.878.659,46	6,98	7,93	28,94	853.483.757,50	661.071.547,09	2,19	2,85	77,46
44			ОТПЛАТА КАМАТА И ПРАТЕЋИ ТРОШКОВИ ЗАДУЖИВАЊА	93.799.249,00	91.946.421,62	0,30	0,40	98,02	37.000,00	0,00	0,00	0,00	0,00	93.836.249,00	91.946.421,62	0,30	0,40	97,99
		441	Отплата домаћих камата	52.365.000,05	52.365.000,05	0,17	0,23	100,00	0,00	0,00	0,00	0,00	0,00	52.365.000,05	52.365.000,05	0,17	0,23	100,00
		442	Отплата страних камата	1.000,00	0,00	0,00	0,00	0,00	0,00	0,00	0,00	0,00	0,00	1.000,00	0,00	0,00	0,00	0,00
		444	Пратећи трошкови задужевања	41.433.248,95	39.581.421,57	0,13	0,17	95,53	37.000,00	0,00	0,00	0,00	0,00	41.470.248,95	39.581.421,57	0,13	0,17	95,45
45			СУБВЕНЦИЈЕ	3.220.932.887,73	2.889.438.192,44	9,58	12,49	89,71	0,00	0,00	0,00	0,00	0,00	3.220.932.887,73	2.889.438.192,44	9,56	12,45	89,71
		451	Субвенције јавним нефинансијским предузећима и организацијама	3.064.923.547,73	2.734.175.951,61	9,07	11,82	89,21	0,00	0,00	0,00	0,00	0,00	3.064.923.547,73	2.734.175.951,61	9,04	11,78	89,21
		454	Субвенције приватним предузећима	156.009.340,00	155.262.240,83	0,51	0,67	99,52	0,00	0,00	0,00	0,00	0,00	156.009.340,00	155.262.240,83	0,51	0,67	99,52
46			ДОНАЦИЈЕ, ДОТАЦИЈЕ И ТРАНСФЕРИ	4.981.383.743,37	4.658.120.771,09	15,44	20,13	93,51	50.000,00	30.837,61	0,04	0,05	61,68	4.981.433.743,37	4.658.151.608,70	15,41	20,08	93,51
		462	Дотације међународним организацијама	1.233.000,00	901.922,95	0,00	0,00	73,15	0,00	0,00	0,00	0,00	0,00	1.233.000,00	901.922,95	0,00	0,00	73,15
		463	Трансфери осталим нивоима власти	3.131.746.746,42	2.901.867.447,92	9,62	12,54	92,66	50.000,00	30.837,61	0,04	0,05	61,68	3.131.796.746,42	2.901.898.285,53	9,60	12,51	92,66
		464	Дотације организацијама за обавезно социјално осигурање	613.452.582,50	525.747.793,57	1,74	2,27	85,70	0,00	0,00	0,00	0,00	0,00	613.452.582,50	525.747.793,57	1,74	2,27	85,70
		465	Остале дотације и трансфери	1.234.951.414,45	1.229.603.606,65	4,08	5,31	99,57	0,00	0,00	0,00	0,00	0,00	1.234.951.414,45	1.229.603.606,65	4,07	5,30	99,57
47			СОЦИЈАЛНО ОСИГУРАЊЕ И СОЦИЈАЛНА ЗАШТИТА	1.424.888.429,22	1.355.187.154,95	4,49	5,86	95,11	0,00	0,00	0,00	0,00	0,00	1.424.888.429,22	1.355.187.154,95	4,48	5,84	95,11
		472	Накнаде за социјалну заштиту из буџета	1.424.888.429,22	1.355.187.154,95	4,49	5,86	95,11	0,00	0,00	0,00	0,00	0,00	1.424.888.429,22	1.355.187.154,95	4,48	5,84	95,11
48			ОСТАЛИ РАСХОДИ	2.326.246.018,15	2.114.466.195,58	7,01	9,14	90,90	3.644.000,00	761.239,19	1,09	1,24	20,89	2.329.890.018,15	2.115.227.434,77	7,00	9,12	90,79

Класа	Категорија	Група	ОПИС	Средства из буџета					Средства из додатних прихода корисника					Укупна средства				
				План 2021	Извршење 2021	стр. извр. у %		Инд 6/5	План 2021	Извршење 2021	стр. извр. у %		Инд 11/10	План 2021	Извршење 2021	стр. извр. у %		Инд 16/15
1	2	3	4	5	6	7	8	9	10	11	12	13	14	15	16	17	18	19
		481	Дотације невладиним организацијама	1.322.986.558,15	1.314.045.445,38	4,36	5,68	99,32	0,00	0,00	0,00	0,00	0,00	1.322.986.558,15	1.314.045.445,38	4,35	5,66	99,32
		482	Порези, обавезне таксе, казне, пенали и камате	174.688.588,00	114.885.822,96	0,38	0,50	65,77	1.753.000,00	255.472,19	0,37	0,42	14,57	176.441.588,00	115.141.295,15	0,38	0,50	65,26
		483	Новчане казне и пенали по решењу судова	337.129.268,00	300.775.468,03	1,00	1,30	89,22	1.100.000,00	452.275,76	0,65	0,73	41,12	338.229.268,00	301.227.743,79	1,00	1,30	89,06
		484	Накнада штете за повреде или штету насталу услед елементарних непогода или других природних узрока	4.312.104,00	0,00	0,00	0,00	0,00	0,00	0,00	0,00	0,00	0,00	4.312.104,00	0,00	0,00	0,00	0,00
		485	Накнада штете за повреде или штету нанету од стране државних органа	487.129.500,00	384.759.459,21	1,28	1,66	78,99	791.000,00	53.491,24	0,08	0,09	6,76	487.920.500,00	384.812.950,45	1,27	1,66	78,87
	49		Средства резерве	171.977.670,70	0,00	0,00	0,00	0,00	0,00	0,00	0,00	0,00	0,00	171.977.670,70	0,00	0,00	0,00	0,00
		499	Средства резерве	171.977.670,70	0,00	0,00	0,00	0,00	0,00	0,00	0,00	0,00	0,00	171.977.670,70	0,00	0,00	0,00	0,00
5			ИЗДАЦИ ЗА НЕФИНАНСИЈСКУ ИМОВИНУ	8.438.225.970,68	6.713.397.535,39	22,26	100,00	79,56	11.853.172,96	8.355.927,54	11,95	100,00	70,50	8.450.079.143,64	6.721.753.462,93	22,23	100,00	79,55
		51	ОСНОВНА СРЕДСТВА	7.171.678.109,68	5.457.202.756,23	18,09	81,29	76,09	11.853.172,96	8.355.927,54	11,95	100,00	70,50	7.183.531.282,64	5.465.558.683,77	18,08	81,31	76,08
		511	Зграде и грађевински објекти	6.198.966.238,11	4.807.510.857,72	15,94	71,61	77,55	0,00	0,00	0,00	0,00	6.198.966.238,11	4.807.510.857,72	15,90	71,52	77,55	
		512	Машине и опрема	336.197.000,00	247.484.429,08	0,82	3,69	73,61	10.787.172,96	7.815.927,54	11,18	93,54	72,46	346.984.172,96	255.300.356,62	0,84	3,80	73,58
		513	Остале некретности и опрема	430.488.449,00	282.603.091,65	0,94	4,21	65,65	0,00	0,00	0,00	0,00	430.488.449,00	282.603.091,65	0,93	4,20	65,65	
		515	Нематеријална имовина	206.026.422,57	119.604.377,78	0,40	1,78	58,05	1.066.000,00	540.000,00	0,77	6,46	50,66	207.092.422,57	120.144.377,78	0,40	1,79	58,01
		52	ЗАЛИХЕ	11.600.000,00	11.343.667,82	0,04	0,17	97,79	0,00	0,00	0,00	0,00	11.600.000,00	11.343.667,82	0,04	0,17	97,79	
		521	Робне резерве	11.600.000,00	11.343.667,82	0,04	0,17	97,79	0,00	0,00	0,00	0,00	11.600.000,00	11.343.667,82	0,04	0,17	97,79	
		54	ПРИРОДНА ИМОВИНА	1.254.947.861,00	1.244.851.111,34	4,13	18,54	99,20	0,00	0,00	0,00	0,00	1.254.947.861,00	1.244.851.111,34	4,12	18,52	99,20	
		541	Земљиште	1.254.947.861,00	1.244.851.111,34	4,13	18,54	99,20	0,00	0,00	0,00	0,00	1.254.947.861,00	1.244.851.111,34	4,12	18,52	99,20	
6			ИЗДАЦИ ЗА ОТПЛАТУ ГЛАВНИЦЕ И НАБАВКУ ФИНАНСИЈСКЕ ИМОВИНЕ	307.127.100,00	307.126.100,00	1,02	100,00	100,00	0,00	0,00	0,00	0,00	307.127.100,00	307.126.100,00	1,02	100,00	100,00	
		61	ОТПЛАТА ГЛАВНИЦЕ	307.127.100,00	307.126.100,00	1,02	100,00	100,00	0,00	0,00	0,00	0,00	307.127.100,00	307.126.100,00	1,02	100,00	100,00	
		611	Отплата главнице домаћим кредиторима	307.126.100,00	307.126.100,00	1,02	100,00	100,00	0,00	0,00	0,00	0,00	307.126.100,00	307.126.100,00	1,02	100,00	100,00	
		612	Отплата главнице страним кредиторима	1.000,00	0,00	0,00	0,00	0,00	0,00	0,00	0,00	0,00	1.000,00	0,00	0,00	0,00	0,00	
			УКУПНО:	34.267.168.615,65	30.161.313.690,41	100,00	-	88,02	207.320.589,49	69.902.654,37	100,00	-	33,72	34.474.489.205,14	30.231.216.344,78	100,00	-	87,69



**РАСХОДИ И ИЗДАЦИ БУЏЕТА ГРАДА НОВОГ САДА ЗА 2021. ГОДИНУ према  
економској класификацији  
(без расхода и издатака из додатних прихода)**



### 3.1 Расходи из средстава буџета Града Новог Сада

Расходи финансирани средствима из буџета чине текућу јавну потрошњу коју, према прописима који уређују буџетски систем, чине: расходи за запослене, расходи у вези са коришћењем услуга и роба, отплата камата и пратећи трошкови задуживања, субвенције, дотације и трансфери, социјално осигурање и социјална заштита, остали расходи и средства резерве, а издаци из средстава буџета, по свом карактеру, чине капиталну јавну потрошњу, а у смислу Правилника о стандардном класификационом оквиру и Контном плану за буџетски систем класирани су на издатке за нефинансијску имовину и издатке за отплату главнице и набавку финансијске имовине.

#### Расходи за запослене

Расходи за запослене, који према економској класификацији расхода и издатака у Правилнику о стандардном класификационом оквиру и Контном плану за буџетски систем, обухватају расходе за плате, додатке и накнаде запослених (зараде), социјалне доприносе на терет послодавца, накнаде у натура, социјална давања запосленима, накнаде трошкова за запослене, награде запосленима и остале посебне расходе, (шифре економске класификације 411, 412, 413, 414, 415 и 416).

Расходи за запослене, који су планирани за све директне и индиректне кориснике буџета Града Новог Сада, извршени су у износу од 4.631.027.441,17 динара и чине 96,69% планираних средстава за ову категорију расхода, док у структури укупно утрошених средстава за финансирање свих расхода и издатака из буџета учествују са 15,35%.

Највећи део ових средстава односи се на плате и социјалне доприносе на терет послодавца, који се исплаћују приликом исплате плата (економске класификације 411 и 412), за запослене у директним и индиректним корисницима буџета, којима се плате и други расходи за запослене финансирају из буџета Града Новог Сада. То су, као директни корисници: органи Града (законодавни и извршни органи и органи управе, односно Скупштина Града Новог Сада, Градоначелник и Градско веће Града Новог Сада и градске управе), Правобранилаштво Града Новог Сада, Локални омбудсман, посебне организације (Дирекција за робне резерве и Биро за пружање правне помоћи) и Служба за заједничке послове, а као индиректни корисници: 13 установа културе чији је оснивач Град Нови Сад<sup>1</sup>, Предшколска установа "Радосно детињство" Нови Сад и Туристичка организација Града Новог Сада.

**Плате, додаци и накнаде запослених (зараде), са социјалним доприносима на терет послодавца**, извршени су у износу од 4.183.807.157,45 динара, а током године исплаћиване су редовно, према обрачуну који се спроводи применом основица и коефицијената за обрачун и исплату плата, а у складу са законом и уредбама Владе који уређују исплату плата из буџета јединица локалне самоуправе, и то:

<sup>1</sup> 13 установа културе чији је оснивач Град Нови Сад: Музеј Града Новог Сада, Градска библиотека, Историјски архив Града Новог Сада, Завод за заштиту споменика културе Града Новог Сада, Новосадско позориште - Ujvideki Színház, Позориште младих, Стеријино позорје, Установа за израду таписерија "Атеље 61", Културни центар Новог Сада, Установа за културу и образовање Културни центар "Младост" Футог, Установа за културу и образовање Културни центар "Кисач" Кисач и Културни центар „Руменка“ Руменка, Новосадски дечији културни центар Нови Сад сагласно Одлуци о установама културе чији је оснивач Град Нови Сад.

- Законом о платама у државним органима и јавним службама ("Службени гласник РС", бр. 34/01, 62/06...113/17 и др. закон),
- Законом о систему плата запослених у јавном сектору („Службени гласник РС“, бр. 18/16, 108/16, 113/17, 95/18, 86/19 и 157/20),
- Уредбом о коефицијентима за обрачун и исплату плата именованих и постављених лица и запослених у државним органима ("Службени гласник РС", бр. 44/08 - пречишћен текст, 2/12, 113/17, 23/18, 95/18- др.закон и 86/19- др.закон и 157/20), и
- Уредбом о коефицијентима за обрачун и исплату плата запослених у јавним службама ("Службени гласник РС", бр. 44/01.....157/20 – др. Закон, 19/21 и 48/21).

Приликом обрачуна и исплате плата запослених код корисника буџета локалне власти примењују се основице према закључцима Владе Републике Србије, до почетка примене одредаба Закона о систему плата запослених у јавном сектору.

Поред ових прописа, плате запослених, изабраних, именованих и постављених лица, које се финансирају из буџета Града, уређене су и другим актима, на основу којих се врши исплата плата, и то: Одлуком о коефицијентима за обрачун и исплату плата за изабрана, именована и постављена лица и за запослене, коју је донела Скупштина Града, а затим и решењима Комисије за кадровска, административна и мандатно имунитетна питања Скупштине Града Новог Сада, Градоначелника Града Новог Сада и старешина органа, организација и служби, односно начелника градских управа, директора посебних организација и шефова Служби, а у складу са донетим актима о унутрашњем уређењу и систематизацији радних места и другим актима који уређују исплату плата запослених у директним корисницима, док основицу за обрачун и исплату плата утврђује Влада Републике Србије (приликом обрачуна и исплате плата у 2021. години примењивале су се основице према закључцима Владе и закључцима Градског већа о основицама за обрачун и исплату плата за запослене са средњом и нижом стручном спремом).

Од укупно утрошених буџетских средстава за финансирање ових група расхода, већи део у износу од 2.348.239.044,75 динара односи се на исплату плата са социјалним доприносима на терет послодавца за индиректне кориснике буџета, којима се плате исплаћују из буџета Града, и то: установе културе, Предшколску установу "Радосно детињство" и Туристичку организацију Града Новог Сада, док је 1.835.568.112,70 динара исплаћено запосленима у директним корисницима (детаљан приказ броја запослених чије се плате финансирају из буџета Града Новог Сада, стање на дан 31.12.2021. године, дат је у Прилогу 3).

У структури извршених расхода за запослене, како може да се види у колони 8 Табеле 10, учешће других расхода релативно је мало и креће се од 0,19% до 0,76% утрошених средстава за ову категорију расхода.

У расходе за запослене, како је наведено, сврстане су и **накнаде у натури** и **накнаде трошкова за запослене**, којима се редовно, сваког месеца, финансира превоз на посао и са посла запослених у свим директним и индиректним корисницима буџета Града, у складу са посебним прописима којима се уређују права и обавезе запослених, у оквиру којих и права на накнаде и друга примања запослених<sup>1</sup>, при чему се накнадама у натури обезбеђују, између

<sup>1</sup> за директне кориснике то је Посебан колективни уговор за запослене у јединицама локалне самоуправе („Службени гласник РС“, број 38/19 и 55/20)

осталог, претплатне маркице у јавном саобраћају за превоз запослених, а накнадама трошкова за запослене трошкови превоза се исплаћују у готовом, у висини стварних трошкова - према решењу старешине). Накнадама у природи, за које је утрошено 58.579.244,78 динара или 81,13% планираних средстава за ову групу расхода, корисницима буџета финансирани су и накнаде трошкова запослених (превоз у готовини), у износу од 80.830.682,40 динара, или 84,92% планираних средстава за ову групу расхода.

Категорија „Расходи за запослене“ обухвата и **социјална давања запосленима**, која се односе на исплате накнада за време одсуствовања са посла на терет фондова (боловање преко 30 дана и боловање за негу детета до 3 године старости), исплате отпремнина поводом одласка у пензију и помоћи у медицинском лечењу запосленог или члана уже породице и друге помоћи запосленима, у складу са законом, у свим директним и индиректним корисницима буџета Града, утрошена су средства у износу од 229.450.494,09 динара, што је 81,65% планираних средстава.

**Награде запосленима и остали посебни расходи**, у оквиру категорије „Расходи за запослене“, планирани су у укупном износу од 103.163.799,00 динара. За ову врсту расхода утрошена су средства у износу од 78.359.862,45 динара, што је 75,96% планираних средстава. Овим средствима, финансиране су накнаде одборницима у Скупштини Града за учествовање у раду Скупштине Града, њених радних тела, савета и комисија, и одборничких група као и накнаде члановима савета и комисија, које образује Скупштина Града, а који нису одборници, у складу са Одлуком о накнадама одборника, платама, накнадама и другим примањима изабраних, именованих и постављених лица, јубиларне награде запосленима у директним корисницима: органима Града, посебним организацијама и службама, који су то право стекли у 2021. години, на основу Посебног колективног уговора за запослене у јединицама локалне самоуправе, као и награде запосленима у Предшколској установи "Радосно детињство" и у установама културе које је основао Град. У наведеном износу садржане су и исплате по основу накнада члановима управног, односно надзорног одбора у индиректним буџетским корисницима и накнада члановима комисија које је образовао Градоначелник или градска управа (Комисија за спровођење поступка давања у закуп пољопривредног земљишта у државној својини, Комисија за технички преглед пољопривредних машина и обуку учесника у жетви и друге), као и накнаде за рад председника, чланова, секретара и њихових заменика Градске изборне комисије, који су у радном односу у органима Града, посебним организацијама и службама, у складу са Одлуком о накнади за рад члановима Градске изборне комисије и накнаде запосленима у органима Града, посебним организацијама и службама који су представници Града у Међуопштинској радној групи за управљање комуналним отпадом, на основу Споразума о сарадњи Града Новог Сада и општина Бачка Паланка, Бачки Петровац, Беочин, Жабаљ, Србобран, Темерин и Врбас у формирању региона за управљање комуналним отпадом.

Исплата других награда и бонуса предвиђених посебним и појединачним колективним уговорима, као и награда и бонуса који према међународним критеријумима представљају нестандартне, односно нетранспарентне облике награда и бонуса, није ни планирана у буџету за 2021. годину, сагласно Закону о буџету Републике Србије за 2021. годину.

---

## Коришћење услуга и роба

Коришћење услуга и роба, у смислу Правилника о стандардном класификационом оквиру и Контном плану за буџетски систем, обухвата сталне трошкове, трошкове путовања, услуге по уговору, специјализоване услуге, текуће поправке и одржавање и материјал (шифре економске класификације 421, 422, 423, 424, 425 и 426).

За финансирање расхода сврстаних у ову категорију расхода, за све директне и индиректне кориснике буџета, планирана су средства буџета у износу од 8.513.151.145,67 динара, а по овом основу је утрошено 7.400.603.878,17 динара, што је 86,93% планираних средстава за коришћење услуга и роба.

**Стални трошкови**, који обухватају трошкове платног промета и банкарских услуга, затим комуналне и друге трошкове по рачунима јавних и јавних комуналних предузећа за извршене услуге (енергетске, комуналне и услуге комуникација), као и трошкове осигурања имовине (зграде и возила) и запослених, закуп имовине и опреме и остале трошкове, утрошено је укупно 1.234.831.543,89 динара, што је 84,55% планираних средстава за ову групу трошкова.

Посматрано на нижем нивоу прописане економске класификације, нешто мање од половине утрошених средстава за сталне трошкове, односи се на енергетске услуге (услуге за електричну енергију и трошкови грејања), за које су утрошена средства у износу од 588.551.051,87 динара.

За комуналне услуге (услуге водовода и канализације, редовног одржавања и старања и остале комуналне услуге) утрошено је 415.208.752,48 динара, мањим делом (59.217.041,11 динара) за потребе индиректних корисника, док су ове услуге за потребе органа Града, посебних организација и служби извршене у износу од 9.647.016,70 динара преко раздела Службе за заједничке послове код које је и планирано плаћање сталних трошкова за директне кориснике, износ од 275.867.573,93 динара утрошен је преко Градске управе за комуналне послове за услуге одржавања јавне хигијене, док је износ од 70.477.120,74 динара утрошен преко Градске управе за имовину и имовинско правне послове за услуге одржавања хигијене у пословним просторима Града Новог Сада.

За услуге комуникација (телефон, телефакс, интернет, услуге мобилног телефона, услуге поште и доставе и остале ПТТ услуге) утрошено је 67.860.948,50 динара. Више од две трећине односи се на потребе директних корисника (52.547.215,85 динара), које је измирила Служба за заједничке послове.

За трошкове осигурања утрошено је 68.530.632,77 динара, којим су осигурани имовина и лица у директним корисницима (у износу од 45.511.238,00 динара) и у индиректним корисницима (Предшколска установа „Радосно детињство“ 14.716.554,85 динара, установе културе 8.003.343,76 динара и Туристичка организација Града Новог Сада 299.496,16 динара).

За трошкове платног промета и банкарских услуга утрошено је 26.714.341,31 динар, за закуп имовине и опреме утрошено је 47.911.569,81 динар, док је за остале трошкове утрошено укупно 20.054.247,15 динара, за потребе плаћања чланарине Града Новог Сада Сталној конференцији градова и општина, годишње чланарине Националној алијанси за локални економски развој (НАЛЕД) за 2021. годину и друге потребе директних корисника.

**Трошкови путовања**, за које је утрошено 11.488.736,60 динара, чине 31,25% планираних средстава за ову групу трошкова. Од укупно утрошеног износа за

ове расходе, већи део, тачније 8.345.587,08 динара утрошено је за финансирање трошкова службеног путовања у земљи, док је за трошкове путовања у иностранство утрошено 2.616.113,52 динара. За остале трошкове из ове групе расхода (трошкови путовања у оквиру редовног рада, трошкови путовања ученика и остали трошкови транспорта) утрошено је 527.036,00 динара.

**Услуге по уговору** у структури извршених расхода за коришћење услуга и роба учествују са 17,55%, јер је за ове намене утрошено 1.299.137.214,30 динара, што је 83,68 % планираних средстава за ову групу трошкова.

Од утрошених средстава за услуге по уговору или 607.208.824,93 динара односи се на остале опште услуге. Од овог износа, 501.835.670,03 динара чине средства којима је обезбеђена реализација програма у комуналној области и других програма у функцији развоја заједнице, и то дела Програма финансирања одређених комуналних делатности од локалног интереса, односно дела активности и послова, обухваћених овим програмом, који се односе на одржавање јавних отворених канала и насипа, јавних тоалета, елемената визуелне комуникације и другог урбаног мобилијара, обележавање и одржавање простора за извођење паса, постављање, одржавање и уклањање мобилних јавних тоалета и санитарних кабина, на декорацију Града за државне празнике и јавне манифестације у Граду и обезбеђивање услова за одржавање јавних манифестација, затим и на одржавање Петроварадинске тврђаве, вођење, допуну и одржавање Регистра просторних јединица Општег информационог система Града и као и дела Програма уређивања грађевинског земљишта.

За остале опште услуге из надлежности Службе за заједничке послове утрошен је износ од 44.466.703,82 динара, којим су финансиране, између осталог, услуге одржавања хигијене у објектима које користе органи Града, посебне организације и службе, сервисирање противпожарних апарата, услуге машинског прања и чишћења подних и зидних површина и тапацираног намештаја, услуге чишћења тракастих завеса и тешко приступачних стаклених површина, услуге хемијског чишћења, прања и пеглања, услуге брзе доставе поште, услуге израде кључева, димничарске услуге, услуге штампања, услуге корицења службених листова и матичних књига, услуге скенирања и копирања, услуге одржавања софтвера за буџет, услуге масовне штампе, печатања, инсертовања и персонализације пошиљака за потребе Градске пореске управе, услуге сателитског надзора и ажурирања опреме за навигацију, услуге телевизијског преноса седница Скупштине, услуге техничког прегледа и регистрације возила из возног парка Службе, услуге по основу уговора о обављању привремених и повремених послова за лица ангажована у 2021. години и друге услуге.

За остале опште услуге у области културе утрошена су средства у износу од 31.012.152,99 динара, којима су 13 установа културе, индиректни корисници буџета Града, финансирале ове услуге у оквиру своје редовне делатности, односно реализације својих годишњих програма рада.

На име осталих општих услуга у функцији туризма, које је финансирала Туристичка организација Града Новог Сада, утрошено је 3.434.484,80 динара, а за реализацију бројних, већ традиционалних, програма и манифестација, који се организују у Новом Саду, у оквиру годишњег програма рада ове организације, и други програми и манифестације из туристичке понуде Града Новог Сада. За остале опште услуге из надлежности Градске управе за привреду утрошено је 57.168,00 динара за услуге промотивних активности, услуге медијског покривања и управљање догађајима за пројекте из области привреде, пољопривреде, туризма и запошљавања.

За остале опште услуге за потребе Градског већа Града Новог Сада утрошено је 801.761,60 динара, а за остале опште услуге у разделу Градоначелника утрошено је 1.961.218,02 динара.

На име осталих општинских услуга, а за извршене послове на сређивању, нумерисању и упису у архивску књигу документације, као и за препис и одлагање архивске грађе, Историјском архиву Града Новог Сада плаћено је планираних 3.000.000,00 милиона динара, којима су финансирани и други послови у оквиру поступка архивирања докумената - извршено је и излучивање безвредног регистратурског материјала, коме су рокови чувања истекли у складу са прописима.

Утрошени износ за остале опште услуге у разделу Скупштине, у висини од 2.658.872,38 динара, односи се на услуге по закљученим уговорима о делу, услуге симултаног превођења седница Скупштине Града на знаковни језик као и на остале услуге исплате за доделу Фебруарске награде, услуге израде корица и диплома за Октобарску награду и Новембарску повељу, услуге организовања и извођења свечаног дела програма поводом свечаног обележавања 23. октобра и доделе Октобарске награде и Новембарске повеље, као и услуге израде фотографија, услуге дизајна тона, светла и видео-техничке реализације разних других догађаја.

Остатак средстава утрошених за остале опште услуге односи се на активности које је спровела Градска управа за саобраћај и путеве, Градска управа за имовину и имовинско правне послове, Градска управа за инспекцијске послове, Градска управа за образовање, Градска управа за спорт и омладину, Градска управа за културу, Градска управа за прописе, Биро за пружање правне помоћи, Локални омбудсман, Служба Скупштине града Новог Сада, Служба извршних органа, Служба за интерну ревизију и Градска управа за урбанизам и стамбене послове, углавном за накнаде по основу уговора о обављању привремених и повремених послова за лица која су ангажована у 2021. години.

За услуге информисања утрошено је 97.152.997,74 динара, односно 80,20% планираних средстава за ове намене. Средства у износу од 28.419.961,83 динара утрошена су за ове услуге код директних корисника, највише преко Службе за заједничке послове и Градске управе за саобраћај и путеве. За услуге информисања у надлежности Службе за заједничке послове, које се односе на услуге информисања јавности и односа са јавношћу, као и услуге објављивања тендера и информативних огласа за потребе органа Града, посебних организација и служби и услуге информативне видео продукције, утрошено је 9.172.744,10 динара, док је за штампање материјала (брошура, флајера) у функцији повећања безбедности саобраћаја, а у складу са Програмом коришћења средстава за финансирање унапређења саобраћаја на путевима на територији Града Новог Сада за 2021. годину утрошено 11.912.286,00 динара преко Градске управе за саобраћај и путеве.

За услуге информисања за потребе индиректних корисника утрошено је 68.733.035,91 динар, пре свега Туристичка организација Града Новог Сада утрошила је 49.690.029,68 динара за промовисање туристичке понуде Града, то јест штампање публикација, туристичких водича, мапа, рекламних кеса и другог рекламано-промотивног материјала, постављање банера, као и снимање промотивног спота и оглашавање у часописима и магацинима туристичког садржаја; установе културе по основу услуга информисања су утрошиле 18.345.075,43 динара и Предшколска установа „Радосно детињство“ утрошила је 697.930,80 динара.

Остатак средстава утрошених за услуге информисања односи се на активности које су спровеле из оквира своје надлежности градске управе (за комуналне

послове, за урбанизам и грађевинске послове, за привреду, за заштиту животне средине, за грађевинско земљиште и инвестиције и извршни органи).

За стручне услуге утрошено је 501.303.821,45 динара. Од укупно утрошених средстава за стручне услуге, за потребе индиректних корисника, утрошено је 206.636.373,34 динара, а највећи део се односи на установе културе за стручне услуге у реализацији програма и пројеката из своје редовне делатности и утрошиле су 191.444.940,26 динара, Предшколска установа "Радосно детињство" 7.856.047,30 динара, док је Туристичка организација Града Новог Сада за стручне услуге (сервисирање ватрогасних апарата, услуге туристичких водича, фото услуге, услуге дизајнирања штанда и туристичке мапе, адвокатске услуге и услуге стручног надзора) утрошила 7.335.385,78 динара.

Градска управа за имовину и имовинско правне послове је за реализацију свог програма пословања, по основу стручних услуга утрошила 24.432.796,26 динара, док је Градска управа за грађевинско земљиште и инвестиције, за стручне услуге на име реализације Програма уређивања грађевинског земљишта утрошила 6.859.646,19 динара.

За стручне услуге највише је утрошено у разделу Скупштине (121.184.676,75 динара), а, пре свега, на име накнаде одборницима за учешће у раду Скупштине Града, њених радних тела и одборничких група (дневнице) који нису у радном односу у органима Града, посебним организацијама и службама и за плате председника Скупштине и накнаде за рад техничких секретара одборничких група, а затим и за чланове Изборне комисије за накнаде за редован рад.

Исплаћена средства за стручне услуге у функцији друмског саобраћаја у износу од 37.070.912,22 динара коришћена су у складу са Програмом коришћења средстава за финансирање унапређења безбедности саобраћаја на путевима на територији Града Новог Сада за 2021. годину.

У остатку утрошених средстава за стручне услуге значајније учешће имају: издвајања за Интерресорну комисију имају значајније учешће, с обзиром да је 10.559.098,04 динара исплаћено укупно на име накнада за рад сталним члановима Комисије и њиховим заменицима, у складу са Правилником о додатној образовној, здравственој и социјалној подршци детету и ученику, Градска управа за комуналне послове износ од 8.844.865,90 динара, Градска управа за урбанизам и грађевинске послове износ од 17.516.524,19 динара, Градска пореска управа износ од 3.848.493,59 динара, Служба за заједничке послове износ од 40.358.640,00 динара, Градска управа за културу износ од 2.927.535,19 динара, Градска управа за спорт и омладину износ од 1.626.349,69 динара, Градска управа за заштиту животне средине износ од 3.216.123,41 динар, Градска управа за финансије износ од 2.161.927,94 динара, Градска управа за опште послове износ од 1.191.294,66 динара, Градска управа за здравство износ од 514.669,78 динара, Дирекција за робне резерве износ од 37.854,94 динара, Локални омбудсман износ од 84.905,66 динара и Правобранилаштво Града Новог Сада износ од 648.299,59 динара а углавном за финансирање ангажованих лица по основу уговора о привременим и повременим пословима. У разделу Градског већа и Градоначелника за стручне услуге исплаћено је 7.111.710,46 динара.

У оквиру активности Градске управе за привреду за стручне услуге утрошено је 3.794.853,20 динара, и то на име уговора о привременим и повременим пословима, накнада за рад Градског штаба за заштиту од пожара стрних усева и жетве 2021. године, накнада спољним члановима Комисије за технички преглед пољопривредне механизације и обуку учесника у жетви 2021. године, накнада спољним члановима Комисије за стална дежурства и осматрачку службу за



време обављања жетвених радова, накнада за рад спољних чланова Савета за запошљавање и накнаду Комисије за давање у закуп пољопривредног земљишта у државној својини на територији Града Новог Сада.

За компјутерске услуге утрошено је 22.491.111,95 динара, највише за потребе директних корисника. Расходе за компјутерске услуге имали су следећи корисници: Служба за заједничке послове у износу од 11.697.830,14 динара, Градска управа за грађевинско земљиште и инвестиције износ од 444.000,00 динара, Градска управа за привреду утрошила је 960.000,00 динара, Градска управа за заштиту животне средине износ од 410.000,00 динара, Градска управа за културу износ од 51.000,00 динара, док од индиректних корисника за ове услуге установе културе утрошиле су 5.378.192,83 динара, Предшколска установа „Радосно детињство“ за ове услуге утрошило је 2.835.548,98 динара, а Туристичка организација Града Новог Сада 714.540,00 динара.

На име репрезентације, која је, такође, сврстана у ову групу трошкова, издвојено је укупно 16.030.780,60 динара за све директне и индиректне кориснике буџета Града Новог Сада.

У средствима утрошеним за ову групу расхода укључена су и средства исплаћена за:

Фебруарску награду Града Новог Сада за 2020. годину која се додељује поводом Дана града -1. фебруара, дана када је 1748, године Нови Сад проглашен слободним краљевским градом.

Фебруарска награда Града Новог Сада за 2020. годину додељена је

- Проф. Др Владимиру Петровићу епидемиологу за истакнути научно – истраживачки, наставно – образовни и стручни рад са међународно признатим ангажманом и оствареним резултатима у пружању и унапређењу превентивне здравствене заштите становништва, као и стручни допринос у спречавању ширења заразне болести COVID – 19;

за три Октобарске награде Новог Сада за 2021. годину, које се додељују сваке године поводом обележавања 23. октобра, Дана ослобођења Новог Сада у Другом светском рату. Ове године додељене су три Октобарске награде Новог Сада за 2021. годину, и то:

- Техничкој школи „Павле Савић“, Нови Сад за остварења постигнута у области просвете и развоја школства и допринос реформи средњег стручног образовања, поводом 60 година од оснивања,

- Борислави Перић – Ранковић стонотенисерки и параолимпијки за врхунске резултате у области спорта, постигнуте у земљи и на европским, светским и олимпијским такмичењима, којима доказује да се мотивисаношћу, непоколебљивошћу и позитивним духом постаје шампион у животу и

- постхумно Јарославу Папу, фото – репортеру за изузетно стваралаштво остварено оштрим оком, кроз непоновљиве фото – приче, које најлепши албум Новог Сада и уметности тренутка у земљи и свету чине препознатљивим;

затим за

Новембарске повеље Новог Сада за 2021. годину, које се додељују сваке године поводом обележавања 9. новембра 1918. године, дана када је српска војска ослободила Нови Сад и 25. новембра 1918. године, дана када је Велика народна

Скупштина Срба, Буњеваца и других Словена Баната, Бачке и Барање донела Одлуку о присаједињењу Војводине Краљевини Србије.

У 2021. години додељено је пет Новембарских повеља Новог Сада, и то:

- Јавном комуналном предузећу „Новосадска топлана“ Нови Сад за резултате рада остварене током 60 година од оснивања и развоја најмодернијег система даљинске енергије, како би Нови Сад имао модеран и ефикасан систем даљинског грејања као кључног чиниоца свеобухватне одрживе енергије Града Новог Сада,

- Предшколској установи „Радосно детињство“ Нови Сад за успешан и квалитетан стручан рад и несебично залагање у васпитању најмлађих суграђана, чиме дуги низ година активно пружају подршку деци, родитељству и породици, ради безбрижног детињства,

- Црвеном крсту Новог Сада за хуманитаран рад племенитих људи, којим олакшавају људске патње и пружају помоћ угроженима и превентивно делују у просвећивању грађана у области здравствене и социјалне заштите и унапеђењу хуманитарних вредности друштва, поводом 140 година од оснивања,

- Марку Трифковићу, председнику, оснивачу и активисти Новосадске бициклическе иницијативе за неуморни бициклически активизам, којим доприноси подизању грађанске свести о еколошком и здравственом значају коришћења бицикла у свакодневне активности грађана и Град Нови сад учинио јединственим и препознатљивим по организовању Новосадске бициклическе критичне масе и

- Установи за израду таписерија „Атеље 61“, Петроварадин за оригиналан и уметнички израз у сједињавању традиционалног ткања и савремене уметности у настајању аутентичних таписеријских уметничких дела, који шест деценија негује и чува културну баштину и предствља јединствен пример комплексне институције културе.

За административне услуге утрошено је 21.952.745,79 динара, највише за потребе индиректних корисника и то установа културе, које су по овом основу утрошиле 19.515.752,29 динара и Туристичка организација Града Новог Сада, која је утрошила 982.700,00 динара. На име извршених административних услуга, преостали износ утрошили су Скупштина Града, Служба извршних органа, Градско веће, Градоначелник, Дирекција за робне резерве и Локални омбудсман.

Услуге за домаћинство и угоститељство извршене су у износу од 7.298.561,24 динара, за потребе индиректних корисника, од чега су установе културе утрошиле 7.113.885,99 динара, а Туристичка организација Града Новог Сада 184.675,99 динара.

За услуге образовања и усавршавања запослених, које се односе на трошкове стручних испита и учешћа запослених на семинарима и стручним саветовањима (укључујући и уплате котизација за учеснике) и на друге трошкове стручног усавршавања запослених, утрошено је 25.698.370,60 динара. Највише средстава утрошено је за обуку и усавршавање у Градској управи за инспекцијске послове, Предшколској установи „Радосно детињство“ и Служби за заједничке послове.

**Специјализоване услуге**, као услуге у сврху реализације значајних пројеката из разних области, које нису стандардно класификоване у Контном плану (у којем су разврстане на пољопривредне услуге, услуге образовања, културе и спорта,

медицинске услуге, услуге одржавања аутопутева, националних паркова и природних површина, услуге очувања животне средине, услуге науке и геодетске услуге, као и остале специјализоване услуге), а појединачно се различито, то јест нестандартно, исказују код буџетских корисника, имају највеће учешће у утрошеним средствима за коришћење услуга и роба јер, извршене су у износу од 2.136.426.310,93 динара, што је у односу на план 88,77%.

С обзиром на износ утрошених средстава за њихову реализацију, специјализоване услуге се у највећој мери односе на остале специјализоване услуге, за које су утрошена средства у износу од 1.278.522.359,61 динар, која су, готово у целости, била намењена комуналној области. Од овог износа, 900.301.105,87 динара је износ који је утрошен за финансирање дела трошкова реализације Програма финансирања одређених комуналних делатности од локалног интереса, који се односи на уништавање комараца и других штетних инсеката и амброзије, контролу исправности воде за пиће, заштиту дрвенастог биља и друге услуге предвиђене овим програмом преко Градске управе за комуналне послове, док је износ од 374.767.053,74 динара утрошен за реализацију активности Градске управе за грађевинско земљиште и инвестиције, то јест програма у функцији развоја заједнице. Преостали износ утрошиле су установе културе у износу од 3.445.200,00 динара и Служба за заједничке послове износ од 9.000,00 динара.

За специјализоване услуге образовања, културе и спорта утрошено је 450.480.808,48 динара, највише због установа културе чији је оснивач Град Нови Сад, које су за ове намене утрошиле 438.266.808,48 динара. Овим средствима, која се, углавном, односе на хонораре ауторима, поред средстава на име других трошкова из ове категорије расхода и на име других примања запослених, омогућена је реализација програма рада установа чији је оснивач Град Нови Сад. За специјализоване услуге образовања из надлежности Градске управе за привреду утрошено је скоро 12.214.000,00 динара, за едукацију и обуку младих и чланова пчеларских удружења на тему пчеларства, за едукацију и обуку незапослених лица за дефицитарна занимања, обуку жена предузетника и додатну обуку и образовање почетника у бизнису и за образовање и усавршавање примарних пољопривредних произвођача, организација, институција и удружења из органске и контролисане производње.

За услуге очувања животне средине укупно је утрошено 255.111.544,19 динара, односно 88,19% планираних средстава за ову намену. Преко Градске управе за заштиту животне средине за ове намене утрошено је 214.323.939,06 динара, а преко Градске управе за грађевинско земљиште и инвестиције износ од 36.199.369,93 динара. Преостала средства у износу од 4.588.235,20 динара утрошено је преко Градске управе за имовину и имовинско правне послове, Градске управе за привреду, Дирекције за робне резерве и установа културе.

За специјализоване пољопривредне услуге утрошено је 138.634.834,00 динара, за реализацију планираних активности преко Програма финансирања одређених комуналних делатности од локалног интереса преко Градске управе за комуналне послове.

За медицинске услуге утрошена су средства у износу од 13.676.764,65 динара, којима су, у највећој мери, финансирани програми у функцији здравства и друге активности у овој области, чија је реализација у надлежности локалне самоуправе (контрола хране у објектима за припрему и расподелу obroka у школама и установама социјалне и дечије заштите, у којима се обезбеђује исхрана корисника, а затим и преглед умрлих изван здравствене установе на територији Града). Тако су за извршену контролу биолошко-енергетске

вредности и здравствене исправности obroka и намирница и санитарно-хигијенских услова у објектима за припремање и расподелу obroka у Предшколској установи "Радосно детињство", у основним школама и у објектима за дневни боравак за децу и омладину ометену у развоју и децу и омладину са поремећајима у друштвеном понашању, као и у објектима кухиња за социјално угрожена лица, коју обавља Институт за заштиту здравља Војводине, утрошена средства у износу од 5.415.796,65 динара преко Градске управе за здравство, Предшколска установа „Радосно детињство“ утрошило је 6.821.800,00 динара, а установе културе за медицинске услуге утрошиле су 1.061.605,00 динара.

У разделу Службе за заједничке послове укупне специјализоване услуге у износу од 94.200,00 динара односе се, на медицинске услуге, то јест трошкове здравствене заштите (редовних лекарских прегледа) запослених у Одсеку за угоститељске услуге и у Одсеку за обезбеђење објеката у оквиру Службе за заједничке послове.

Остатак средстава утрошених за специјализоване услуге односи се делом и на Градску управу за имовину и имовинско правне послове која је утрошила 283.363,00 динара за медицинске услуге.

**Текуће поправке и одржавање** зграда, објеката и опреме, који су извршени током 2021. године, захтевали су средства у износу од 2.062.527.184,82 динара, што представља 92,90% планираног износа за ову групу трошкова. Утрошеним средствима финансирани су, пре свега, радови на одржавању зграда и објеката, за које је издвојено 1.960.505.200,09 динара, и то, мањим делом, код индиректних корисника: Предшколске установе „Радосно детињство“ 64.326.368,87 динара, установе културе износ од 29.516.879,58 динара, док је за потребе месних заједница, по овом основу, утрошено 333.249,27 динара, а Туристичка организација Града Новог Сада утрошила је износ од 699.749,28 динара.

Средства реализована у разделу Службе за заједничке послове, у износу од 33.289.583,46 динара, утрошена су за текуће поправке и одржавање зграда и објеката које користе директни корисници (органи Града, посебне организације и сама Служба) и то за зидарске, молерске и столарске радове, радове на електричним инсталацијама, водоводу и канализацији, радове на крову, браварске и друге радове и услуге, а Градска управа за имовину и имовинско правне послове утрошила је износ од 170.262.129,27 динара за текуће поправке и одржавање зграда и објеката - пословних простора. Преко Градске управе за грађевинско земљиште и инвестиције за текуће поправке и одржавање зграда и објеката утрошено је 1.593.709.789,60 динара, а Градска управа за комуналне послове утрошила је средства у износу од 68.367.455,76 динара.

За текуће поправке и одржавање опреме утрошена су средства у износу од 102.021.984,73 динара, а највећи део ових средстава, у износу од 39.492.484,37 динара утрошила је Градска управа за имовину и имовинско правне послове за текуће поправке и одржавање опреме у пословним просторима, а износ од 38.243.041,13 динара реализован је у разделу Службе за заједничке послове, за текуће поправке и одржавање опреме за саобраћај и административне опреме (возила, намештаја, рачунарске опреме, опреме за комуникацију, телефонске централе и мобилни телефони, електронске и фотографске опреме, опреме за домаћинство и угоститељство) коју користе директни корисници. Кад су индиректни корисници у питању, установе културе утрошиле су износ од 7.346.962,78 динара, Предшколска установа „Радосно детињство“ износ од 15.660.656,45 динара и Туристичка организација Града износ од 26.880,00

динара. Остатак средстава у износу од 1.251.960,00 динара утрошен је преко Градске управе за саобраћај и путеве.

**Материјал** који су корисници набављали током 2021. године коштао је 656.192.887,63 динара. Од укупно утрошених средстава по овом основу, највише је, у износу од 434.395.481,99 динара, утрошено за материјал за одржавање хигијене и угоститељство, који се највећим делом односи на намирнице набављене за исхрану деце, као и средства за хигијену у Предшколској установи, а мањим делом на хемијска средства за чишћење и други материјал за одржавање хигијене за потребе осталих корисника. За директне кориснике, преко Службе за заједничке послове по овом основу утрошено 11.025.283,28 динара. Предшколска установа „Радосно детињство“ утрошило је 416.149.393,45 динара, установе културе износ од 4.094.193,26 динара и Туристичка организација износ од 181.782,00 динара.

Преко Градске управе за имовину и имовинско правне послове за ове намене утрошено је 2.944.830,00 динара.

За административни материјал утрошено је 93.432.802,40 динара, највећи део (од 74.087.719,42 динара) утрошила је Служба за заједничке послове, на име набавке канцеларијског материјала за потребе свих директних корисника буџета, радне униформе за комуналне полицајце, службених одела за запослене у Служби за заједничке послове, цвећа, зеленила и другог материјала, сврстаног у административни материјал, док су индиректни корисници утрошили укупно 17.192.036,58 динара, највише Предшколска установа „Радосно детињство“ 11.866.197,71 динар, установе културе које су утрошиле 4.931.665,87 динара, док је Туристичка организација Града Новог Сада утрошила 394.173,00 динара. Разлика у износу од 2.153.046,40 динара утрошена је за административни материјал у разделу Градоначелника, Скупштини града, Градској управи за имовину и имовинско правне послове и градској управи за привреду.

За материјал за саобраћај, за набавку горива и другог материјала за саобраћај, утрошено је 26.302.754,14 динара, највише Служба за заједничке послове (износ од 16.725.868,43 динара) за потребе директних корисника, док су установе културе утрошиле 3.273.033,48 динара, Предшколска установа "Радосно детињство" 5.904.357,82 динара, а 399.494,41 динар утрошено је за набавку моторног бензина и дизел горива за потребе Градског штаба за заштиту од пожара.

За материјал за образовање, културу и спорт утрошена су средства у износу од 48.403.315,00 динара, која се највећим делом односе на индиректне кориснике, на Предшколску установу „Радосно детињство“ које је за ове намене утрошило 35.200.101,20 динара и установе културе, то јест установе које је основао Град, а које су за набавку овог материјала, ради реализације планираних програмских активности, укупно утрошиле 13.203.213,80 динара.

За материјал за посебне намене утрошено је 42.960.498,72 динара, од чега је 5.555.967,72 динара утрошено за потребе директних корисника буџета Града преко Службе за заједничке послове, а за набавку хартије, боја и материјала за штампарију, материјала за текуће одржавање и ситног инвентара, док је већи износ утрошених средстава за ову врсту материјала реализован код индиректних корисника, код Предшколске установе "Радосно детињство" износ од 31.613.901,91 динар, код установа културе износ од 4.067.981,09 динара, и код Туристичке организације Града Новог Сада износ од 86.928,00 динара.

Преко Градске управе за имовину и имовинско правне послове за ове намене утрошено је 1.602.720,00 динара, износ од 33.000,00 динара утрошен је преко Градске управе за саобраћај и путеве.

За материјал за образовање и усавршавање запослених, односно за набавку стручне литературе, утрошено је 10.698.035,38 динара, највише за потребе директних корисника буџета, износ од 7.326.587,41 динар, за стручну литературу за потребе запослених, приручници и материјал за образовање, дневну и периодичну штампу и за пакете за електронско праћење прописа, а 3.289.388,17 динара утрошили су индиректни корисници: установе културе 1.796.537,17 динара, Туристичка организација Град Новог Сада 141.880,00 динара, док је 1.350.971,00 динара утрошила Предшколска установа „Радосно детињство“. Остатак средства у износу од 82.059,80 динара утрошили су Скупштина Града Новог Сада и Локални омбудсман.

### **Отплата камата и пратећи трошкови задуживања**

Отплата камата и пратећи трошкови задуживања извршени су у износу од 91.946.421,62 динара, што је 98,02% планираних средстава за ове намене и готово у целости се односе на отплату домаћих камата и пратећих трошкова задуживања јер је по том основу из буџета утрошено 52.365.000,05 динара за отплату домаћих камата на домаће хартије од вредности, 39.578.141,38 динара за негативне курсне разлике.

### **Субвенције**

Субвенције јавним нефинансијским предузећима и организацијама као и приватним предузећима, за које су планирана средства у укупном износу од 3.220.932.887,73 динара, извршене су у износу од 2.889.438.192,44 динара, што је 89,71% планираних средстава за ову намену. Укупан износ за ову врсту расхода чини 9,58% укупне потрошње из буџета Града у 2021. години.

Субвенцијама из буџета финансирају се, према посебним одлукама Скупштине Града, годишњи програми текућих активности и инвестициони програми јавних комуналних и других јавних предузећа и организација, чији је оснивач Град Нови Сад. У зависности од тога које се активности финансирају на овај начин (активности у оквиру редовног пословања предузећа, односно организације или инвестиционе активности), овим корисницима буџета обезбеђују се текуће или капиталне субвенције.

Субвенцијама, текућим и капиталним, финансирани су програми у области комуналне потрошње, путне привреде, саобраћаја, пољопривреде, спорта и културе, чију реализацију прате надлежне градске управе (Градска управа за комуналне послове, Градска управа за саобраћај и путева, Градска управа за привреду, Градска управа за спорт и омладину и Градска управа за културу).

У укупно утрошеним средствима за ову категорију расхода, веће је учешће капиталних субвенција, за које је издвојено 1.495.842.104,24 динара, односно 81,95% планираних средстава за ове намене, којима су, у највећем делу, финансирани програми инвестиционих активности корисника субвенција, које се односе на изградњу и капитално одржавање објеката, као и набавку и одржавање опрема, док је за укупне текуће субвенције, извојено 1.393.596.088,20 динара, односно 99,85% планираних средстава за ове намене.

У Табели 11, у наставку овог извештаја, дат је преглед свих корисника и износа субвенција у 2021. години, а на крају Извештаја, у прилогу, и детаљнији преглед датих субвенција из буџета Града, са свим програмима и носиоцима програма који су на овај начин финансирани из буџета.

Извештаје о реализацији програма који се финансирају субвенцијама из буџета Града, посебно разматра и усваја Скупштина Града Новог Сада, а детаљније појединачне извештаје о реализације пројеката из области културе, реализацију и наменско коришћење средстава прати Градска управа за културу, док детаљније појединачне извештаје о реализације пројеката из области привреде, реализацију и наменско коришћење средстава прати Градска управа за привреду.

Табела 11.

Ред.б рој	Корисник субвенција	Текуће субвенције			Капиталне субвенције			УКУПНО субвенције		
		План 2021.	Извршење 2021.	Индекс (3:2)	План 2021.	Извршење 2021.	Индекс (6:5)	План 2021.	Извршење 2021	Индекс (9:8)
	1	2	3	4	5	6	7	8	9	10
1	Агенција за енергетику	16.166.747,00	15.274.039,37	94,5	0,00	0,00	0,0	16.166.747,00	15.274.039,37	94,5
2	ЈКП "Чистоћа"	0,00	0,00	0,0	96.367.660,00	54.991.590,00	0,0	96.367.660,00	54.991.590,00	0,0
3	ЈКП "Градско зеленило"	0,00	0,00	0,0	238.484.000,00	187.865.247,81	78,8	238.484.000,00	187.865.247,81	78,8
4	ЈКП "Зоохигијена и ветерина"	0,00	0,00	0,0	7.707.100,00	7.390.700,00	95,9	7.707.100,00	7.390.700,00	95,9
5	ЈКП "Водовод и канализација"	0,00	0,00	0,0	844.715.218,73	746.149.842,47	88,3	844.715.218,73	746.149.842,47	88,3
6	ЈКП "Лисје"	0,00	0,00	0,0	30.000.000,00	29.632.640,00	98,8	30.000.000,00	29.632.640,00	98,8
7	ЈГСП "Нови Сад"	1.098.000.000,00	1.098.000.000,00	0,0	100.486.600,00	98.138.569,16	97,7	1.198.486.600,00	1.196.138.569,16	99,8
8	ЈКП "Тржница"	0,00	0,00	0,0	47.294.750,00	41.101.820,00	0,0	47.294.750,00	41.101.820,00	86,9
9	ЈКП "Пут"	0,00	0,00	0,0	39.900.000,00	30.885.650,00	77,4	39.900.000,00	30.885.650,00	77,4
10	ЈКП "Паркинг сервис"	0,00	0,00	0,0	57.500.000,00	57.447.544,80	99,9	57.500.000,00	57.447.544,80	99,9
12	ЈП СПЦ "Војводина"	94.000.000,00	94.000.000,00	100,0	362.801.472,00	242.238.500,00	73,6	456.801.472,00	336.238.500,00	73,6
13	Приватна предузећа преко Градске управе за привреду	77.500.000,00	76.875.920,83	99,2	0,00	0,00	0,0	77.500.000,00	76.875.920,83	99,2
14	Приватна предузећа преко Градске управе за културу	110.009.340,00	109.446.128,00	99,5	0,00	0,00	0,0	110.009.340,00	109.446.128,00	99,5
	УКУПНО	1.395.676.087,00	1.393.596.088,20	99,9	1.825.256.800,73	1.495.842.104,24	82,0	3.220.932.887,73	2.889.438.192,44	89,7



## Донације, дотације и трансфери

Донације, дотације и трансфери, у Контном плану за буџетски систем означени као категорија 46, извршени су у износу од 4.658.120.771,09 динара, што је 93,51% планираних средстава за ову категорију расхода. Овим средствима су финансирани, пре свега, индиректни корисници републичког буџета са територије Града Новог Сада: основне и средње школе и установе у области социјалне и здравствене заштите (група расхода 463), а делом и међународне организације (група 462), тачније Међународна асоцијација градова "Eurocities", чији је члан и Град Нови Сад, у складу са Одлуком о придруженом чланству Града Новог Сада Асоцијацији градова "Eurocities", коју је донела Скупштина Града 2002. године, а којој је на име чланарине у 2021. години пренето 517.744,75 динара, као и Европски омбудсман институт, којем је Локални омбудсман платио чланарину за 2021. годину у износу од 41.274,80 динара. Као дотација међународним организацијама, у износу од 342.903,40 динара, финансирана је годишња чланарина за учешће Града у Европској мрежи здравих градова светске здравствене организације. Европску мрежу здравих градова Светске здравствене организације чини 90 градова чланова и још 30 националних мрежа здравих градова широм европског региона.

За поменуте кориснике републичког буџета, на име **трансфера осталим нивоима власти (конто 463)**, из буџета Града је пренето укупно 2.901.867.447,92 динара, од чега највише школама: основним 942.422.085,31 динар, а средњим 1.082.382.581,34 динара, док је установама у области социјалне заштите пренето 824.928.633,05 динара. Поред тога, трансфери пренети преко Градске управе за привреду за активну политику запошљавања, за унапређење пољопривреде и за реализацију Споразума о сарадњи у циљу презентације инвестиционих и привредних потенцијала износе 8.166.946,06 динара, а преко Градске управе за заштиту животне средине износе 15.000.000,00 динара за суфинансирање истраживачких и развојних пројеката и програма који доприносе заштити животне средине, док трансфери од директних корисника буџета Града на име учешћа у финансирању зарада особа са инвалидитетом, које је Град Нови Сад био дужан да запосли у складу са Законом о професионалној рехабилитацији и запошљавању особа са инвалидитетом ("Службени гласник РС", бр. 36/09 и 32/13), износе 6.930.805,85 динара, а трансфери које су установе културе пренеле, по основу исте законске обавезе, износе 2.101.417,06 динара. Преко Градске управе за културу за потребе суфинансирања пројеката, а у оквиру програмске активности Подстицаји културном и уметничком стваралаштву, утрошено је 19.934.978,70 динара.

У зависности од активности, односно врсте расхода или издатака који се на овај начин, дакле, путем трансфера из буџета финансирају, разликују се текући и капитални трансфери. Тако посматрани трансфери показују да су издвајања из буџета Града која имају капитални карактер далеко мања.

Финансирање ових корисника буџета ближе је уређено посебним, појединачним законима и подзаконским актима, а на локалном нивоу одлукама и другим актима локалних скупштина или надлежних органа.

Финансирање образовних установа уређено је Законом о основама система образовања и васпитања, према којем је локална самоуправа у обавези да финансира материјалне и друге трошкове остваривања делатности образовања, укључујући и текуће одржавање, изградњу и капитално одржавање основних и средњих школа, као и опремање школа и друге текуће расходе, осим оних за које се средства обезбеђују у буџету Републике.

Из средстава буџета Града, путем трансфера, финансирано је и **основно образовање**, у циљу редовног и несметаног функционисања 39 основношколских образовних установа на територији Града, у укупном износу од 942.422.085,31 динар, од чега се 759.000.166,02 динара односи на текуће трансфере којим су финансирани трошкови извођења наставе, који подразумевају набавку неопходних наставних средстава, учила и другог материјала, односно (у смислу Правилника о стандардном класификационом оквиру и Контном плану за буџетски систем) материјала за образовање, науку, културу и спорт, материјала за одржавање хигијене и материјала за посебне намене, затим трошкови превоза запослених и ученика који на то имају право (испуњавају Законом утврђен услов да су настањени на удаљености већој од четири км од седишта школе), комунални и други материјални трошкови, текуће поправке и одржавање објеката и опреме, стручно усавршавање запослених, трошкови превоза на такмичења ученика, награде ученицима за освојена прва, друга и трећа места на такмичењима ученика и други трошкови по посебним захтевима школа, а 183.421.968,93 динара се односи на капиталне трансфере и то за изградњу, опремање и капитално одржавање школских зграда и објеката, чиме је обезбеђена редовна делатност свих основношколских образовних установа на територији Града Новог Сада.

За накнаде у натури, а на име трошкова превоза запослених, пренета су средства у износу од 34.086.701,19 динара за кориснике претплатних маркица у јавном саобраћају, за долазак и одлазак са посла, док је за накнаде трошкова за запослене, које се исплаћују у готовом, у висини цене маркица у јавном саобраћају, пренето 69.294.701,83 динара.

Када је превоз ученика у питању, школама је по овом основу пренето 9.306.059,45 динара. Средствима су финансирани путни трошкови ученика, чије је пребивалиште на удаљености већој од 4 км од седишта школе, превоз, смештај и исхрана деце и ученика са сметњама у развоју и инвалидитетом и путни трошкови ученика ради учешћа на такмичењима и смотрема.

На име сталних (комуналних) трошкова по рачунима за енергетске услуге (струја, гас и централно грејање), комуналне услуге, услуге комуникација и остале услуге из ове групе трошкова (банкарске услуге и трошкови платног промета), као и трошкове осигурања зграда и опреме, трошкове закупа и остале трошкове за обављање делатности, школама су пренета средства у износу од 306.031.577,61 динара.

Школама су, обезбеђена средства и према њиховим захтевима, за трошкове службених путовања у земљи, ради учешћа на семинарима и предавањима, организованим ван места боравка запослених, као и котизација за семинаре акредитоване од стране Министарства просвете и друге стручне семинаре, саветовања и сајмове, који су у функцији стручног усавршавања запослених, односно стицања или продужења лиценци за рад у настави, затим за трошкове путовања ученика на међународна такмичења и смотре, а, такође, и трошкова репрезентације, односно трошкове који настају приликом организовања општинских, окружних и републичких такмичења ученика и смотри у школи - домаћину такмичења и друго. Школама су, поред тога, пренета и средства на име набавке неопходног канцеларијског и материјала за образовање и стручно усавршавање запослених (стручне литературе, стручних часописа и службених гласила, неопходних за праћење прописа), материјала за саобраћај и другог материјала, за обавезне таксе и остале порезе. По захтевима школа, такође, финансиране су и компјутерске услуге у функцији одржавања информатичке основе, као и услуге информисања, медицинске, стручне, специјализоване и друге услуге и обавезе.

Основним школама су обезбеђена средства и за текуће поправке и одржавање школских зграда, објеката и опреме у износу од 93.758.986,32 динара.

За образовање, науку, културу и спорт, односно за Видовданске награде ученицима на републичким такмичењима и смотрама, у организацији Министарства просвете, у школској 2020/2021 години, за ученике основних школа који су освојили прво, друго или треће место, односно златну, сребрну или бронзану плакету, како у појединачним наступима, тако и у групним наступима, хорова, оркестара и спортских екипа пренета су средства у износу од 2.946.000,00 динара за „ученичке награде“, за новчане казне по извршним судским пресудама пренета су средства у износу од 3.504.056,61 динар. Пренетим средствима у износу од 39.481.537,29 динара финансиране су јубиларне награде запосленима, а са 16.145.952,62 динара финансирана су социјална давања запослених то јест трошкови отпремнина и солидарне помоћи.

Средства по нормативима (средства за набавку наставних средстава, материјала и учила за несметано одвијање наставног плана и програма, средства за набавку средстава за одржавање хигијене у учионицама, санитарним чворовима, физкултурним салама и осталим школским објектима, средства за набавку ситног инвентара, алата и потрошног материјала за школског мајстора у функцији мањих поправки учила и опреме) у укупном износу од 81.592.488,90 динара опредељена су на бази укупног броја уписаних ученика, укупног броја одељења, односно укупног броја обрачунских одељења.

Основним школама су обезбеђена средства и за капиталне пројекте, за изградњу, капитално одржавање, пројектно планирање и опремање у укупном износу од 183.421.968,93 динара, и то:

- за изградњу зграда и објеката износ од 143.542.705,57 динара,
- за капитално одржавање зграда и објеката, износ од 14.136.799,33 динара,
- за пројектно планирање, износ од 10.108.504,03 динара,
- за административну опрему, износ од 477.600,00 динара и
- за опрему за образовање, науку, културу и спорт, износ од 15.156.360,00 динара.

Из средстава буџета Града, путем трансфера, финансирано је и **средње образовање**, у циљу несметаног функционисања 16 средњошколских образовних установа на територији Града, у укупном износу од 1.082.382.581,34 динара, од чега 469.946.184,96 динара се односи на текуће трансфере којим су финансиране Законом утврђене обавезе буџета Града у овој области, односно финансирани су превоз запослених, комунални трошкови, набавка материјала за одржавање наставе и другог материјала, у складу са важећим нормативима, стручно усавршавање запослених, такмичење ученика, награде ученицима и други трошкови по посебним захтевима, а 612.436.396,93 динара на капиталне трансфере и то за изградњу, опремање и капитално одржавање школских зграда, објеката и опреме. За остале опште услуге, услуге по уговору пренето је из буџета укупно 152.398,00 динара.

На име трошкова превоза у јавном саобраћају, за долазак и одлазак са посла, за запослене у средњим школама, издвојено је укупно 51.360.414,96 динара, од чега за марнице 22.201.035,36 динара, а за накнаде превоза у готовини 39.161.674,92 динара.

За сталне трошкове, то јест за енергетске и комуналне услуге, услуге комуникација, банкарске услуге и трошкове платног промета, као и трошкове обавезног осигурања ученика на пракси у средњим стручним школама, укључујући и трошкове осигурања запослених и школских објеката и опреме, трошкове закупа и имовине школама је пренето 201.183.241,94 динара.

Средства по нормативима (средства за набавку наставних средстава, материјала и учила за несметано одвијање наставног плана и програма, средства за набавку средстава за одржавање хигијене у учионицама, санитарним чворовима, физкултурним салама и осталим школским објектима, средства за набавку ситног инвентара, алата и потрошног материјала за школског мајстора у функцији мањих поправки учила и опреме) у износу од 58.898.004,35 динара одређена су на бази укупног броја уписаних ученика, укупног броја одељења, односно укупног броја обрачунских одељења.

По "посебним захтевима" (услуге и материјал) школама су пренета средства и за трошкове везане за стручно усавршавање запослених, односно за добијање или продужење лиценци запослених у настави и трошкове службеног путовања у земљи и котизације, поводом учешћа запослених на семинарима и предавањима који се одвијају ван места боравка запослених, за трошкове путовања ученика на међународна такмичења, смотре и на републичка такмичења, за учешће школа у едукативним радионицама и пројектима, као и учешће на манифестацијама из области науке, културе и спорта од значаја за Град и трошкови репрезентације поводом организовања општинских, окружних и републичких такмичења и смотри у школи домаћину, за набавку стручне литературе, стручних часописа и службених гласила, неопходних за праћење прописа, као и канцеларијског материјала, неопходног за несметано функционисање образовне установе и за друге трошкове.

Средњим школама су обезбеђена средства и за текуће поправки и одржавање школских зграда и објеката у износу од 59.736.487,99 динара.

За образовање, науку, културу и спорт, односно за Видовданске награде ученицима на републичким такмичењима и смотрама, у организацији Министарства просвете, у школској 2020/2021 години, за ученике средњих школа који су освојили прво, друго или треће место, односно златну, сребрну или бронзану плакету, како у појединачним наступима, тако и у групним наступима, хорова, оркестара и спортских екипа пренета су средства у износу од 3.594.000,00 динара, за новчане казне по извршним судским пресудама пренета су средства у износу од 707.855,18 динара, а пренетим средствима у износу од 27.409.739,56 динара финансиране јубиларне награде запосленима, а са 6.760.877,46 динара финансирани су трошкови отпремнина и солидарне помоћи запосленима.

Средњим школама су обезбеђена средства и за капитално одржавање, пројектно планирање и опремање на основу Програма инвестиционих активности за средње школе за 2021.годину у укупном износу од 612.436.396,93 динара, и то:

- за изградњу зграда и објеката износ од 181.551.709,84 динара,
- за пројектно планирање, износ од 26.650.752,79 динара,
- за капитално одржавање зграда и објеката, износ од 41.044.793,00 динара
- за опрему за образовање, науку, културу и спорт износ од 324.390.994,45 динара,
- за административну опрему, износ од 34.863.822,83 динара,
- за опрему за јавну безбедност, износ од 641.559,02 динара и
- за осталу опрему, износ од 3.292.765,00 динара.

На име трансфера осталим нивоима власти у области **социјалне заштите** из буџета Града је утрошено укупно 824.928.633,05 динара. Издвајања из буџета Града за област социјалне заштите у великој мери имају карактер трансфера другом нивоу власти, којима се финансирају корисници републичког буџета у овој области, а са територије Града Новог Сада: Геронтолошки центар Нови Сад, Школа за основно и средње образовање "Милан Петровић", Дом за децу и омладину ометену у развоју у Ветернику, Центар за социјални рад Града Новог Сада, који у складу са Законом о социјалној заштити и Одлуком о социјалној заштити Града Новог Сада обављају послове на реализацији социјално-заштитних

права и услуга које је Република поверила Граду и то: помоћ у кући старим, изнемоглим и хронично оболелим лицима, дневни боравак одраслих и старих лица, деце и омладине ометене у развоју и деце и омладине са поремећајем у понашању.

За финансирање ових и других обавеза у области социјалне заштите и бриге о деци из буџета су наведеним корисницима пренета средства, као текући трансфери у укупном износу од 793.620.772,41 динар, којима су финансиране плате и трошкови превоза са посла и на посао запослених у Геронтолошком центру „Нови Сад“, Школи за основно и средње образовање „Милан Петровић“ Дому „Ветерник“ у Ветернику и у Центру за социјални рад Града Новог Сада као и најнужнији материјални и други трошкови ових установа (за сталне трошкове, односно енергетске и комуналне услуге, услуге комуникација, стручне услуге, за набавку материјала за одржавање хигијене, административног и другог материјала), у складу са утврђеним нормативима и стандардима, као и трошкови намирница за исхрану корисника где је то предвиђено.

У области социјалне и дечије заштите функција: Породица и деца, на име текућих трансфера осталим нивоима власти за Програмску активност „Подршка деци и породици са децом“ укупно је реализовано 273.486.262,77 динара, за:

- Додатну подршку за рани развој деце од најранијег узраста,
- Дневни боравак деце предшколског узраста са сметњама у развоју у школи Милан Петровић,
- Дневни боравак за децу и омладину са сметњама у развоју у школи Милан Петровић,
- Дневни боравак за децу и омладину са сметњама у развоју у Дому „Ветерник“,
- Дневни боравак деце и омладине са поремећајем у понашању у Центру за социјални рад,
- Додатну социјалну подршку детету и ученику које пружа школа Милан Петровић и друге основне школе,
- Свратиште за децу улице,
- Трошкове исхране у боравку и ужине у основним школама.

За социјалну помоћ угроженом становништву, за Програмску активност „Социјална и дечија заштита“ (функција 070: Социјална помоћ угроженом становништву неklasификована на другом месту) укупно је пренето на име текућих трансфера осталим нивоима власти 185.543.228,98 динара, и то за:

- Послове Центра за социјални рад на унапређивању права из надлежности Града и
- Једнократне помоћи и друге врсте материјалне помоћи.

У оквиру социјална заштита класификована на другом месту (функција 090: Социјална заштита неklasификована на другом месту) и за Програмску активност „Породични и домски смештај, прихватилишта и друге врсте смештаја“ на име текућих трансфера укупно је реализовано 100.566.180,86 динара и то за:

- Прихватилиште при Геронтолошком центру,
- Прихватилиште са прихvatном станицом Сигурна кућа при Центру за социјални рад,
- Заштићено становање при Центру за социјални рад,
- Привремено становање деце и омладине без родитељског старања у становима којима располаже Град
- "Предах" смештај и
- Преноћиште за бескућнике и бескућнице.

док је за Програмску активност «Дневне услуге у заједници» укупно реализовано 122.847.754,94 динара за:

- Услуге помоћи у кући, клубове за одрасла и старија лица, дневни боравак за одрасла и стара лица и дневни боравак за бескућнике при Геронтолошком центру „Нови Сад“ и
- Дневни боравак за одрасле и старије кориснике са тешкоћама Школе "Милан Петровић" са домом ученика НС, а

за Програмску активност „Подршка особама са инвалидитетом“ на име текућих трансфера осталим нивоима власти пренето укупно 79.792.525,50 динара, и то за:

- Услуге подршке за самостални живот особа са инвалидитетом Дома "Ветерник" у Ветернику,
- Услуге подршке за самостални живот особа са инвалидитетом Школе "Милан Петровић" са домом ученика Нови Сад,

Ова средства пренета су за програме који имају за циљ унапређење квалитета живота омладине и њихових породица, подршку одраслим и старијим особама са телесним инвалидитетом и интелектуалним тешкоћама, кроз одржавање и развијање социјалних, сазнајних и других важних функција и радних вештина како би се у што већој мери оспособили за самосталан живот

На име текућих трансфера осталим нивоима власти за Програмску активност "Саветодавно терапијско и социјално – едукативне услуге", за Саветовалиште за брак и породицу при Центру за социјални рад, за Услуге подршке породици у кризи СОС "Дечје село" и Саветодавно терапијске услуге за децу на хранитељству Центра за породични смештај и усвојење укупно пренето 30.564.999,96 динара.

За Програм економског оснаживања и друге облике помоћи избеглицама и интерно расељеним лицима на територији Града Новог Сада преко текућих трансфера другим нивоима власти пренета су средства у износу од 819.819,40 динара.

У оквиру пренетих трансфера корисницима републичког буџета у области социјалне заштите, износ од 31.307.860,64 динара је **капиталног карактера**, којим су обезбеђени радови и опремање, и то:

- Геронтолошком центру „Нови сад“ за Прихватилиште и Клубове за одрасла и старија лица,
- Школи за основно и средње образовање „Милан Петровић“ са домом ученика и
- Центру за социјални рад Града Новог Сада

Пренетим текућим трансферима осталим нивоима власти у разделу Градске управе за културу, у износу од 19.934.978,70 динара, суфинансирани су пројекти који представљају значајна остварења у области савременог стваралаштва за јачање културне продукције и уметничког стваралаштва, за унапређење система очувања и представљања културно-историјског наслеђа, књижевног стваралаштва и издаваштва у 2021. години, одабраних путем конкурса, као и без расписивања јавног конкурса, у складу са Законом о култури и Уредбом о критеријумима, мерилима и начину избора пројеката у култури који се финансирају и суфинансирају из буџета Републике Србије, аутономна покрајине, односно јединица локалне самоуправе.

У разделу Градске управе за заштиту животне средине пренетим текућим трансферима осталим нивоима у укупном износу од 15.000.000,00 динара суфинансирани су истраживачки и развојни пројекти и програми који доприносе заштити животне средине.

У разделу Градске управе за привреду пренетим текућим трансферима осталим нивоима власти у 2021. години, у укупном износу од 8.166.946,06 динара финансирана су занимања која су у дефициту, а за која су планиране обуке: лични пратилац, руковаоц грађевинским машинама, књиговође и пасош компетенција у сарадњи са Едукативним центром за обуку у професионалним и радним вештинама чији је оснивач Влада Аутономне Покрајине Војводине.

Пренети текући трансфери осталим нивоима власти у износу од 9.032.222,91 динар, односе се на учешће директних и индиректних корисника буџета Града Новог Сада у **финансирању зарада особа са инвалидитетом**, према Закону о професионалној рехабилитацији и запошљавању особа са инвалидитетом и уплати средства за 2021. годину Буџетском фонду за професионалну рехабилитацију и запошљавање особа са инвалидитетом. Средства за ове намене планирана су у складу са чланом 24. Закона, према коме је обавеза сваког послодавца који има најмање 20 запослених да у радном односу има одређени број особа са инвалидитетом, односно послодавац који има 50 и више запослених дужан је да у радном односу има најмање 2 особе са инвалидитетом и на сваких наредних започетих 50 запослених по 1 особу са инвалидитетом. У складу са наведеним, у градским управама, посебним организацијама и службама, планирана су средства по основу извршавања обавезе запошљавања у укупном износу од 11.025.000,00 динара. Сагласно члану 26. Закона, вршена је уплата средстава у висини од 50% износа просечне зараде по запосленом у Републици Србији, према последњем објављеном податку републичког органа надлежног за послове статистике за сваку особу са инвалидитетом коју Град није запослио.

Укупно пренете **дотације организацијама за обавезно социјално осигурање преко економске класификације 464** у 2021. години, преко Градске управе за здравство и Градске управе за привреду, износе укупно 525.747.793,57 динара, што је 85,70% планираних средстава за ову групу трошкова На име текућих и капиталних дотација у области здравства, укупно је издвојено 359.604.428,02 динара.

За Програмску активност: Функционисање установа примарне здравствене заштите, реализована су средства у износу од 299.773.392,79 динара, намењена спровођењу активности за постизање вишег нивоа здравствене заштите становништва у складу са Програмом спровођења мера којима се стварају услови за бољу доступност и приступачност у коришћењу здравствене заштите становништва у установама примарне здравствене заштите на територији града за 2021. годину, и то:

- Апотекарској установи Нови Сад износ од 123.697.770,98 динара, у складу са Одлуком Скупштине Града Новог Сада о прихватању измирења неизмирених обавеза здравствених установа чији је оснивач Град Нови Сад,
- Дому здравља "Нови Сад" укупан износ од 157.149.821,81 динар: за измирење неизмирених обавеза Дома здравља „Нови Сад“ насталих у периоду вршења оснивачких права Града над овом здравственом установом у износу од 2.996.088,00 динара и 154.153.733,81 динар у складу за активности реконструкције, санације и адаптације и опремања здравствених објеката на Булевару цара Лазара и у Адицама,
- Заводу за здравствену заштиту студената Нови Сад, износ од 3.227.400,00 динара, за набавку медицинско и техничке опреме и
- Заводу за хитну медицинску помоћ Нови Сад износ од 15.698.400,00 динара за набавку санитарских возила (два санитарска возила за ургентне екипе, једно санитарско возило за превоз дијализираних пацијената и једно путничко возило за тим лекара и техничара за посете ковид болесницима).

За Програмску активност „Мртвозорство“ пренето је укупно 8.962.200,00 динара за трошкове прегледа умрлих и обдукције и накнаде ненаплаћених услуга хитне медицинске помоћи.

За Пројекат Подршка епидемиолошком надзору над акутним респираторним инфекцијама у Граду Новом Саду у сезони 2021/2022 година, реализована су средства у износу од 19.948.800,00 динара, за спровођење Наредбе Градског штаба за ванредне ситуације Града Новог Сада којом је ангажован Институт за јавно здравље Војводине, као субјекат од посебног значаја у циљу праћења и унапређења епидемиолошке ситуације у граду.

За обавезно социјално осигурање у области здравства у укупном износу од 30.920.035,23 динара финансирани су бројни програми и пројекти сврстани у Промотивно-превентивне програме јавно-здравствене заштите, Програм превенције и контроле хроничних незаразних болести, Програм пронаталитетне популационе политике, Програм превенције злоупотребе дрога, које су реализовали установе и други корисници буџета у области здравства, а појединачно утрошени су следећи износи средстава за:

Промотивно-превентивни програм јавно-здравствене заштите, у износу од 11.348.757,46 динара, преко којег су реализовани разни пројекти Института за јавно здравље Војводине, Дома здравља "Нови Сад" Нови Сад, Завода за хитну медицинску помоћ Нови Сад и Института за јавно здравље Војводине.

Програм пронаталитетне популационе политике, у износу од 15.999.440,40 динара, преко којег су реализовани разни пројекти Дома здравља "Нови Сад" Нови Сад и Института за јавно здравље Војводине,

Програм превенције злоупотребе дрога, у износу од 999.638,95 динара, преко којег су реализовани разни пројекти Института за јавно здравље Војводине, Клиничког центра Војводине и Дома здравља "Нови Сад" Нови Сад и

Програм превенције и контроле хроничних незаразних болести у износу од 2.572.198,42 динара, преко којег су реализовани разни пројекти Института за јавно здравље Војводине, Дома здравља "Нови Сад" Нови Сад, Завода за хитну медицинску помоћ Нови Сад и Специјалне болнице за реуматске болести Нови Сад.

За реализацију Акционог плана запошљавања града Новог Сада за 2021. годину преко Градске управе за привреду утрошено је 166.143.365,55 динара, што је 68,47% планираних средстава за ову групу трошкова, и то за финансирање програма приправника, програма стручне праксе, спровођења јавних радова од интереса за град преко Националне службе за запошљавање, финансирање подршке samozapošljavanja незапослених лица и одобравање субвенција послодавцима за отварање нових радних места.

#### **Остале дотације и трансфери (економска класификација 465)**

извршени су у укупном износу од 1.229.603.606,65 динара, што је 99,57% планираних средстава за ове намене. За остале текуће дотације и трансфере утрошено је 943.603.606,65 динара, док је за остале капиталне дотације и трансфере укупно утрошено 286.000.000,00 динара.

За остале текуће дотације и трансфере преко Градске управе за културу пренето је укупно 888.479.239,00 динара, Фондацији „Нови Сад“ 2021 – Европска престоница културе, у циљу реализације Пројекта „Нови Сад“ 2021 – Европска престоница културе“, док је за остале дотације и трансфере капиталног карактера, такође овој фондацији пренет износ од 100.000.000,00 динара.



Градска управа за заштиту животне средине на име осталих текућих дотација и трансфера је утрошила износ од 32.987.192,20 динара за подстицање коришћења бицикла као еколошки прихватљивог транспорта и за суфинансирање истраживачких и развојних пројеката и програма који доприносе заштити животне средине.

Граска управа за имовину и имовинско правне послове на име осталих дотација и трансфера капиталног карактера издвојила средства у укупном износу од 186.000.000,00 динара за програм стамбене подршке Града који реализује Стамбена агенција Града новог Сада.

За остале дотације и трансфере преко Градске управе за привреду пренето је укупно 22.137.175,45 динара. Градска управа за привреду утрошила је 7.200.000,00 динара за реализацију пројеката у оквиру Програма за промоцију и популаризацију иновација и иновационог предузетништва, односно Програма подршке развоју и промоцији женског иновационог предузетништва на територији Града Новог Сада за 2021. годину. За унапређење развоја села (Јан Кислар из Кисача) утрошено је 1.128.800,00 динара, а за унапређење развоја туризма Града Новог Сада утрошено је 7.203.375,45 динара за изградњу нових смештајних капацитета набавком монтажних објеката – типских кућа брвнара у Буковцу преко Пчеларске задруге Дугуљац Буковац. Износ од 6.605.000,00 динара утрошен је за рад Социјално-економског савета Града Новог Сада у 2021. години на основу Споразума о оснивању Социјално-економског савета Града Новог Сада, између представника Града, синдиката и послодаваца.

### **Социјално осигурање и социјална заштита**

Расходи које Правилник о стандардном класификационом оквиру и Контном плану за буџетски систем сврстава у социјално осигурање и социјалну заштиту или (посматрано на нижем нивоу економске класификације 472) у накнаде за социјалну заштиту из буџета, подразумевају, између осталог, средства којима се финансирају социјална права, утврђена Законом о социјалној заштити и обезбеђивању социјалне сигурности грађана. Наиме, из буџета Града Новог Сада финансиране су накнаде из буџета за децу и породицу преко Градске управе за образовање и Градске управе за социјалну и дечију заштиту, накнаде из буџета у случају болести и инвалидности преко Градске управе за социјалну и дечију заштиту, накнаде у случају смрти преко Градске управе за социјалну и дечију заштиту и накнаде из буџета за становање и живот такође преко Градске управе за социјалну и дечију заштиту. За све ове накнаде у 2021. години укупно је издвојено 1.355.187.154,95 динара, односно 95,11% планираних средстава.

Утрошеним средствима за накнаде из буџета социјалну заштиту, у укупном износу од 753.203.148,91 динар, финансиране су следеће накнаде преко Градске управе за социјалну и дечију заштиту, и то:

- помоћ за новорођенчад у износу од 81.776.060,00 динара, у складу са Решењем о утврђивању износа новчане помоћи за прво дете, новчане помоћи за тројке, новогодишње новчане помоћи, новогодишњег поклона поводом Дана Града, за 2021. годину,

- помоћ за децу палих бораца у износу од 2.845.922,46 динара.

- превоз ученика средњих школа у друге општине, у укупном износу од 6.283.312,00 динара, у складу са Одлуком о накнади дела трошкова међумесног превоза ученика који имају пребивалиште на територији Града, а похађају средњу школу чије је седиште на територији друге јединице локалне самоуправе,

- финансијску подршку породици са децом уписаном у приватне вртиће, у укупном износу од 318.054.620,46 динара, у складу са Одлуком о правима за финансијску подршку породици са децом предшколског узраста уписаном у предшколску установу чији је оснивач друго правно и физичко лице,

- за подршку рађања и родитељству у укупном износу од 1.664.336,03 динара, финансирана је накнада трошкова за вантелесну оплодњу,

- за трошкове првог смештаја за укупно 14 корисника,

- у случају смрти у износу од 99.493.256,93 динара (за трошкове сахране – погребне опреме и погребних услуга за сахрањивање и за једнократне помоћи породицама умрлог од COVID – 19),

- накнаде из буџета за становање и живот утрошено је укупно 6.610.131,00 динара. Овим средствима реализована су три програма помоћи становништву: средствима у износу од 2.796.976,00 динара обезбеђена је материјална подршка грађанима насељеног места Ковиљ на име накнаде за употребу дела ауто-пута Е75 за 2021. годину; средствима у износу од 2.248.808,00 динара додељена је помоћ за куповину две куће с окућницом за избеглице и интерно расељене у складу са Уговором о сарадњи на реализацији помоћи за побољшање услова становања интерно расељених лица док су у расељеништву и са средствима у износу од 1.564.347,00 динара обезбеђене су једнократне новчане помоћи избеглицима и интерно расељеним лицима кроз Програм економског оснаживања и других облика помоћи избеглицима и интерно расељеним лицима на територији Града Новог Сада и за накнаде

- кроз Програмску активност „Подршка особама са инвалидитетом“ у укупном износу од 236.160.319,91 динара, финансиране су накнаде трошкова за услуге персоналне асистенције у износу од 42.220.411,30 динара и накнаде трошкова за услуге личног пратиоца по решењима интересорне комисије у износу од 193.939.908,61 динар.

Преко Градске управе за образовање укупне накнаде из буџета за децу и породицу издвојено је 601.984.006,04 динара на име регресирања трошкова боравка деце у предшколској установи у складу са Одлуком о правима за финансијску подршку породици са децом.

## **Остали расходи**

Остали расходи (који према прописаној економској класификацији расхода и издатака у Правилнику о стандардном класификационом оквиру и Контном плану за буџетски систем, обухватају дотације невладиним организацијама, расходе за порезе, обавезне таксе, казне, пенале и камате и пенале по решењу судова, накнаду штете за повреде или штету насталу услед елементарних непогода или других природних узрока, накнаду штете за повреде или штету нанету од стране државних органа и друге расходе) чине 7,01% извршених укупних расхода и издатака јер износе 2.114.466.195,58 динара, што је 90,90% планираних средстава за ову категорију расхода.

На име осталих расхода износ од 1.314.045.445,38 динара пренет је на име дотација невладиним организацијама, износ од 114.885.822,96 динара односи се на порезе, обавезне таксе, казне пенале и камате, износ од 300.775.468,03 динара односи се на новчане казне и пенале по решењу судове, док је за накнаду штете за повреде или штету нанету од стране државних органа утрошено 384.759.459,21 динар.

Од 1.314.045.445,38 динара укупно утрошених средстава за дотације невладиним организацијама, са 56.074.058,15 динара финансирани су разни пројекти путем дотација непрофитним организацијама које пружају помоћ домаћинствима преко Градске управе за социјалну и дечију заштиту и Градске управе за здравство, а износ од 1.257.971.387,23 динара се односи на дотације осталим непрофитним организацијама.

Преко Градске управе за здравство, за реализацију Пројекта "Омасовљавање добровољног давалаштва крви за 2021. годину", пренета су средства у износу од 520.000,00 динара, Црвеном крсту Новог Сада – Градској организацији, а намењена су за активности на подизању свести о култури добровољног давалаштва крви, повећању мреже добровољних давалаца крви и сарадника волонтера и едукацији и обуци за рад на мотивацији за добровољно давалаштво крви.

Град Нови Сад је у 2021. години преко Градске управе за социјалну и дечију заштиту утрошио 55.554.058,15 динара за програме Црвеног крста Новог Сада Градске организације, и то за:

- Програм Кухиње за социјално угрожена лица пренета су средства у износу од 28.300.000,00 динара у складу са Уговором о преносу средстава за реализацију програма „Кухиње за социјално угрожена лица“, а финансирана је набавка намирница, припрема, дистрибуција и подела 600 куваних оброка дневно, као и набавка намирница, паковање и дистрибуција 800 ланч пакета месечно за кориснике у насељеним местима и остале кориснике који не могу да дођу по куване оброке,

- Програм рада Црвеног крста у вршењу јавних овлашћења на територији Града Новог Сада пренета су средства у износу од 9.200.000,00 динара. Ова средства обезбеђена су у складу са чланом 42. Одлуке о социјалној заштити Града Новог Сада, којом је предвиђено да Црвени крст Новог Сада у вршењу јавних овлашћења: покреће, организује и спроводи или учествује у редовним и ванредним акцијама солидарности за помоћ социјално угроженим и другим лицима, жртвама природних, еколошких и других несрећа и оружаних сукоба, обезбеђује обуку људи, материјална, финансијска и друга средства за те акције, и организује, обучава и припрема екипе за социјални рад и психолошку помоћ становништву у наведеним ситуацијама, на територији Града. Средства за обављање ових послова Црвеном крсту обезбеђују се у буџету Града на основу годишњег програма рада и финансијског плана и

- Програме и помоћи за ублажавање сиромаштва социјално угроженим породицама, деци, младима и старијим лицима, утрошена су средства у укупном износу од 18.054.058,15 динара.

На име дотација **осталим непрофитним институцијама** утрошено је укупно 1.257.971.387,23 динара, а за следеће програме:

Дотацијама осталим непрофитним организацијама (економска класификација 4819) у укупном износу од 667.433.804,36 динара финансирани су разни програми и пројекти у области спорта, преко Градске управе за спорт и омладину. Финансирани су програми и активности спортских организација са територије Града Новог Сада, који су путем конкурса, а по оцени посебне комисије из реда спортских стручњака, на основу утврђених критеријума и мерила за оцену програма у овој области, стекли право да се финансирају из буџета Града, као и бројни други програми и пројекти у области спорта, који се односе на школска спортска такмичења, рад са младим спортским талентима, такмичарски спорт, рекреативни спорт и на пројекте спортских организација чији су чланови особе са инвалидитетом, а затим и спортска такмичења од значаја за Град, све у складу са

Одлуком о обезбеђивању средстава за остваривање потреба и интереса у области спорта на територији Града Новог Сада и Правилником о начину и поступку доделе средстава из буџета Града Новог Сада за реализацију програма којима се остварују потребе и интереси грађана у области спорта. У оквиру наведеног износа за пројекат за 10 талентованих студената Новосадског универзитета утрошен је износ од 2.360.000,00 динара.

За дотације у **области културе** којима је Град, преко Градске управе за културу, финансирао или учествовао у финансирању програма и пројеката у овој области, утрошено је укупно 241.082.739,63 динара. У Функцији „Услуге културе“ за финансирање и суфинансирање пројеката из области савременог стваралаштва у 2021. години укупно је утрошено 204.912.739,63 динара, на основу Закона о култури (Службени гласник РС“, бр. 72/09, 13/16, 30/16, 6/20, 47/21 и 78/21) и Уредбе о критеријумима, мерилима и начину избора пројеката у култури који се финансирају и суфинансирају из буџета Републике Србије, аутономне покрајине, односно јединица локалне самоуправе („Службени гласник РС“, бр. 105/16 и 112/17). За јачање културне продукције и уметничког стваралаштва утрошено је 182.035.881,21 динар за 456 пројеката, док је за унапређење система очувања и представљања културно-историјског наслеђа у 2021. години утрошено 22.876.858,42 динара за 131 пројекат.

За функцију „Услуге емитовања и штампања“ у 2021. године у складу са Законом о култури (Службени гласник РС“, бр. 72/09, 13/16, 30/16, 6/20, 47/21 и 78/21), Уредбом о критеријумима, мерилима и начину избора пројеката у култури који се финансирају и суфинансирају из буџета Републике Србије, аутономне покрајине, односно јединица локалне самоуправе („Службени гласник РС“, бр. 105/16 и 112/17) укупно је утрошено 14.780.000,00 динара.

За јачање културне продукције и уметничког стваралаштва, након спроведених јавних конкурса одобрено је 4.280.000,00 динара за пројекте преко 50 удружења. За суфинансирање пројеката средствима из буџета Града Новог Сада у циљу остваривања јавног интереса у области јавног информисања реализована су средства у износу од 8.450.000,00 динара за 44 разна пројекта преко 44 изабрана носиоца пројеката. За реализацију пројеката намењених националним мањинама и етничким заједницама на територији Града Новог Сада у циљу информисања на сопственом језику и неговања сопствене културе и идентитета, пренета су средства на основу уговора закључених са 4 изабрана носиоца пројеката у укупном износу од 500.000,00 динара, а за реализацију пројеката намењених заштити интереса особа са инвалидитетом ради несметаног коришћења права ових лица у јавном информисању, пренета су средства на основу уговора закључених са 5 изабраних носиоца пројеката у укупном износу од 1.550.000,00 динара.

За функцију „Рекреација, спорт, култура и вере, некласификовано на другом месту“ за унапређење система очувања и представљања културно-историјског наслеђа у складу са Одлуком о начину, мерилима и критеријумима за суфинансирање пројеката изградње, одржавања и обнове верских објеката на територији Града Новог Сада (“Службени лист Града Новог Сада“, број 8/20) извршен је пренос средстава за суфинансирање изградње, одржавања и обнове верских објеката у граду Новом Саду, за 2021. годину, у укупном износу од 21.390.000,00 динара. Средства за реализацију 11 пројеката пренета су на основу закључених уговора са носиоцима пројеката.

Дотацијама осталим непрофитним институцијама финансирани су бројни програми **у области привреде**, преко Градске управе за привреду, који доприносе развоју привреде, пољопривреде, туризма и предузетништва. У току 2021. године извршени су расходи по овом основу у укупном износу од 193.523.107,60 динара, за реализацију разних пројеката, у складу са Правилником о условима и

критеријумима за доделу средстава путем дотација из буџета Града Новог Сада за реализацију програма манифестација и догађаја из области привреде од значаја за Град Нови Сад, односно програма који доприносе развоју привреде, пољопривреде, туризма и предузетништва и за подршку развоју и промоцији женског иновационог предузетништва за 2021. годину.

Дотацијама невладиним организацијама и осталим непрофитним институцијама, у укупном износу од 77.283.497,50 динара, финансирани су следећи програми у **области социјалне заштите**, преко Градске управе за социјалну и дечију заштиту:

- Програм обележавања манифестације "Дечја недеља", која се сваке године обележава у првој недељи октобра. Укупно за овај програм из буџета је издвојено 1.000.000,00 динара, Удружењу „Живот као инспирација“ за организовање манифестације под мотом «Дете је дете, да га волите и разумете», изабраном путем јавног конкурса,

- Програми подршке породици и деци удружења грађана од интереса за Град Нови Сад (удружења слепих особа, слабовидних, глувих, особа оболелих од парализације, дистрофије, церебралне и дечије парализе, мултипле склерозом, мнро и других), у укупном износу од 2.000.000,00 динара,

- Програми за право на помоћ у школовању, у износу од 9.999.000,00 Динара. Овим програмом обезбеђена је и помоћ у школовању за 50 даровитих ученика средњих школа и студената у износу од по 11.110,00 динара месечно, у складу са Одлуком о правима на финансијску подршку породици са децом. Право на помоћ у школовању реализује се путем Хуманитарног фонда "Привредик", Нови Сад, са којим Град Нови Сад има закључен уговор о сарадњи у обезбеђивању услова за помоћ у школовању даровитих ученика средњих школа и студената, у складу са могућностима буџета Града Новог Сада. Право на помоћ у школовању признаје се за ученике средњих школа и студенте који имају пребивалиште на територији Града Новог Сада, изабране по јавном конкурс који спроводи Фонд, у складу са критеријумима предвиђеним актима Фонда,

- Програми дневне подршке у заједници удружења грађана, од интереса за Град, у укупном износу од 39.846.068,10 динара,

- Програми саветодавно-терапијске и социјално-едукативне подршке удружења грађана од интереса за Град Нови Сад, у износу од 17.899.932,40 динара,

- Програми подршке за самосталан живот особа са инвалидитетом удружења грађана од интереса за Град Нови Сад, у укупном износу од 5.000.000,00 динара и

- Програми за активности Центра за производњу знања и вештина, у оквиру Пројекта „Подршка ЕУ инклузији Рома – „Заједно у инклузији – за добробит деце Новог Сада“ у износу од 1.538.497,00 динара.

Дотацијама су финансирана 172 пројеката од стране 172 удружења из **области заштите животне средине** на територији Града Новог Сада у 2021. години, преко Градске управе за заштиту животне средине, за које је из буџета обезбеђено 34.700.000,00 динара, у складу са Правилником о суфинансирању истраживачких и развојних пројеката и програма из области заштите животне средине и у циљу реализације Програма коришћења средстава буџетског фонда за заштиту животне средине за 2021. годину у сегменту који се односи на образовне активности и јачање свести о потреби заштите животне средине.

Дотацијама у износу од 19.161.695,97 динара финансиран је **редован рад политичких странака** које имају одборнике у Скупштини Града. Распоређивање ових средстава по политичким странкама, односно субјектима спроведено је у складу са Законом о финансирању политичких активности.

Корисници дотација из буџета Града су и **Ватрогасни савез** Града Новог Сада, којем су обезбеђене дотације у износу од 8.075.000,00 динара, у складу са Правилником о начину и поступку остваривања права на доделу средстава из буџета Града Новог Сада за програме из области одбране и области противпожарне заштите и Уговором о додели средстава за реализацију Програма „Годишњи програм Ватрогасног савеза Града Новог Сада за спровођење заштите од пожара и стављања људи и имовине који су од интереса за Град у 2021. години, **Организација резервних војних старешина**, којој је за реализацију годишњег програма рада, пренето 1.248.000,00 динара, као и **национални савети националних мањина**, чији је језик у службеној употреби на територији Града Новог Сада (Национални савет мађарске националне мањине, Национални савет словачке националне мањине и Национални савет русинске националне мањине), у складу са Одлуком о начину и критеријумима распоређивања буџетских средстава Града Новог Сада националним саветима националних мањина, обезбеђене дотације су у укупном износу од 8.440.000,00 динара.

Дотацијама **у области здравства**, на име којих је утрошено 5.648.035,58 динара, финансирани су програми превенције злоупотребе дрога и промотивно-превентивни програми јавно-здравствене заштите. Кроз Програм превенције злоупотребе дрога у износу од 2.149.426,98 динара, реализовани су разни пројекти удружења, задужбина и фондација, и то преко: Црвеног крста Новог Сада - Градске организације, Удружења Превент, Удружења грађана "Земља живих", Удружења за помоћ зависницима и бившим зависницима „Рестарт“, Асоцијације за унапређење здравља и Уније студентских организација Универзитета у Новом Саду. За Промотивно-превентивни програм јавно-здравствене заштите утрошено је 3.498.608,60 динара, а реализовани су пројекти удружења, задужбина и фондација, и то преко: Црвеног крста Новог Сада - Градске организације, Асоцијације за унапређење здравља Нови Сад, Удружења Превент, Удружења за подршку особама са Даун синдромом, Удружења пензионера Града Новог Сада и др.

Градска управа за имовину и имовинско правне послове је путем дотација финансирала **Фонд Меланије Бугариновић** у укупном износу од 1.375.506,59 динара.

За расходе из групе **порези, обавезне таксе, казне, пенали и камате** утрошено је 114.885.822,96 динара, што чини 65,77% планираних средстава за ове намене. Највећи део ових средстава или у износу 113.002.700,67 динара, утрошен је за **остале порезе**, највише Градска управа за имовину и имовинско правне послове и Служба за заједничке послове (112.709.737,67 динара, односно 76.289,00 динара), а на име обавезе плаћања пореза на додату вредност. Установе културе утрошиле су 215.344,00 динара, а Предшколска установа „Радосно детињство“ 1.330,00 динара.

За **обавезне таксе** (републичке и градске) утрошено је 1.883.122,29 динара, од чега је Градска управа за имовину и имовинско правне послове измирила обавезне таксе у висини од 1.077.583,29 динара, а Градска управа за грађевинско земљиште и инвестиције по овом основу је утрошила 550.977,00 динара, док је 254.562,00 динара утрошено од стране свих других и директних и индиректних корисника буџета.

За новчане казне, пенале и камате из ове групе расхода планиран је износ од 990.000,00 динара, али по овом основу средства нису трошена у 2021. години.

За новчане казне и пенале по решењу судова утрошено је 300.775.468,03 динара, пре свега, код директних корисника који су утрошили већи део ових средстава. Док се утрошена средства по овом основу код свих директних корисника односе, углавном, на принудну наплату средстава са рачуна буџета Града Новог Сада, проистеклу у вези са споровима из надлежности тих корисника, утрошени износ од 5.460.018,17 динара се односи на индиректне кориснике буџета Града. Расходи по извршним решењима судских органа код индиректних корисника извршени су код Предшколске установе „Радосно детињство“ у износу од 5.274.657,53 динара и код установа културе у износу од 185.360,64 динара. Већи утрошак средстава за ову групу расхода имала је Градска управа за грађевинско земљиште и инвестиције (227.721.957,24 динара), између осталог, за обавезе по судским пресудама којима се утврђује накнада за експроприсане непокретности, као и по пресудама око утврђивања накнаде за преузета земљишта, а у складу са Законом о експропријацији. Овим средствима измирене су и судске таксе за оверу уговора и споразума, као и таксе на пресуде и жалбе. Градска управа за имовину и имовинско правне послове утрошила је 4.027.435,44 динара, а Градска управа за комуналне послове, на име одштете за уједи паса луталица и друге повреде на јавном месту, у износу од 63.037.187,64 динара, док се разлика у износу од 528.869,54 динара односи на остале директне кориснике буџета Града: Градско веће, Градску управу за културу, Градску управу за спорт и омладину и Дирекцију за робне резерве.

За **накнаду штете** за повреде или штету насталу услед елементарних непогода или других природних узрока планиран је износ од 4.312.104,00 динара за санирање штета насталих природном и другом незгодом, за потребе заштите и спасавања у складу са Законом о ванредним ситуацијама. По овом основу нису трошена средства у 2021. години.

Утрошена средства за **накнаду штете за повреде или штету нанету од стране државних органа** у износу од 384.759.459,21 динар односе се на исплату накнада штете по разним захтевима. Када су у питању директни корисници буџета Града највеће учешће у овој врсти расхода има Градска управа за грађевинско земљиште и инвестиције (257.397.974,77 динара), Градска управа за комуналне послове (124.429.866,73 динара) и Градска управа за имовину и имовинско правне послове (1.767.214,46 динара), углавном за накнаде по судским пресудама. Разлика од 1.164.403,25 динара је накнада штете која је исказана код Градске управе за инспекцијске послове, Градске пореске управе и Градске управе за спорт и омладину.

### **Средства резерве**

Средства резерве планирана су у складу са Законом о буџетском систему, као посебна апропријација у буџету за сталну и за текућу буџетску резерву, а за намене утврђене Законом.

Детаљни подаци о коришћењу текуће и сталне буџетске резерве дати су у посебном извештају који је, сходно Закону, саставни део Одлуке о завршном рачуну буџета Града Новог Сада за 2021. годину.

### **Издаци из средстава буџета Града Новог Сада**

Издаци из буџета, по свом карактеру, чине капиталну јавну потрошњу, а у смислу Правилника о стандардном класификационом оквиру и Контном плану за буџетски систем класирани су на издатке за нефинансијску имовину и издатке за отплату главнице и набавку финансијске имовине.

Према овом правилнику, издаци за нефинансијску имовину обухватају издвајања, односно трошкове за основна средства, залихе, драгоцености и природну имовину, док се издаци за отплату главнице и набавку финансијске имовине односе на отплату главнице домаћим и страним кредиторима и набавку домаће и стране финансијске имовине, набавком хартија од вредности, изузев акција и давањем кредита на домаћем и страном финансијском тржишту.

**Издаци за нефинансијску имовину** (у Контном плану за буџетски систем означени као класа 5) извршени су у износу од 6.713.397.535,39 динара, који чини 79,56% планираних средстава за ове издатке и 22,26% укупне буџетске потрошње у 2021. години.

Највеће учешће у структури извршених издатака за нефинансијску имовину имају улагања у **основна средства** (категорија 51), за која је издвојено 5.457.202.756,23 динара, што чини 18,09% укупне потрошње из укупних средстава буџета, а која се у највећој мери односе на зграде и грађевинске објекте, за које су утрошена средства у износу од 4.807.510.857,72 динара, а у мањој мери на машине и опрему, набављене у вредности од 247.484.429,08 динара, за остале некретнине и опрему у вредности 282.603.091,65 динара, док је набављена нематеријална имовина коштала 119.604.377,78 динара.

Највећи део утрошених средстава за **зграде и грађевинске објекте** (група 511) реализовала је Градска управа за грађевинско земљиште и инвестиције, која је, у оквиру реализације Програма уређивања грађевинског земљишта за 2021. годину, само за изградњу објеката утрошила 3.459.614.273,62 динара. Ова управа, поред тога, је и за пројектно планирање уложила 90.184.396,48 динара. Утрошеним средствима прибављена је пројектно-техничка документација за инвестиционе радове.

Градска управа за имовину и имовинско правне послове је за ову групу издатака, односно реализацију планираних инвестиционих активности на изградњи, објеката и пословних простора уложила 507.547.337,23 динара, за капитално одржавање зграда и објеката 410.766.549,62 динара, а за пројектну документацију за изградњу пословних објеката 116.683.945,77 динара, док за куповину зграда и објеката утрошила је 10.494.421,17 динара.

Када је у питању изградња објеката у предшколском образовању, Предшколска установа "Радосно детињство" утрошила је 128.967.588,61 динар, за капитално одржавање зграда и објеката 30.302.236,40 динара, а за израду пројектне документације, пројектно планирање и стручни надзор утрошило 6.296.040,34 динара, док су установе културе за капитално одржавање зграда и објеката утрошиле 16.189.815,60 динара а за израду пројектне документације, пројектно планирање и стручни надзор 1.092.000,00 динара. На име пројектне документације Градска управа за комуналне послове је утрошила средства у износу од 2.931.552,88 динара, Градска управа за заштиту животне средине 11.989.200,00 динара, а Градска управа за социјалну и дечију заштиту за ове намене утрошила је 14.451.500,00 динара.

Када су **машине и опрема** (група 512) у питању, од укупно утрошених средстава у износу од 247.484.429,08 динара, највећи део утрошених средстава за ове намене, утрошен је за административну опрему, која је набављена у вредности од 192.689.906,86 динара, и то за потребе директних корисника преко Службе за заједничке послове 134.340.167,08 динара, за потребе Градске управе за имовину и имовинско правне послове износ од 17.044.139,39 динара, а остатком утрошених средстава за административну опрему финансирана је набавка административне опреме код индиректних корисника - код установа културе, које су ову опрему набавиле у вредности од 15.988.398,39 динара, Предшколске установе „Радосно



детињство“ 22.115.952,00 динара и Туристичке организације Града Новог Сада 1.129.510,00 динара. За административну опрему уложила је 2.071.740,00 динара и Градска управа за саобраћај и путеве.

За набавку опреме за образовање, науку, културу и спорт, утрошено је укупно 28.144.941,00 динара. Предшколска установа утрошила је за ове намене износ од 21.866.376,00 динара, а установе културе износ од 5.279.025,00 динара. Преко Градске управе за имовину и имовинско правне послове за ове намене утрошено је 999.540,00 динара.

Опрема за јавну безбедност набављена је у вредности од 8.080.698,00 динара, што је 20,92% планираних средстава за ову намену. За потребе опремања Ватрогасне бригаде Нови Сад, у складу са законом, ради унапређења стања заштите од пожара уложено је 4.499.460,00 динара, установе културе утрошиле су износ од 2.595.318,00 динара, Служба за заједничке послове за безбедност запослених утрошила је 316.320,00 динара, а Градска управа за саобраћај и путеве за опрему за безбедност у саобраћају утрошила је 669.600,00 динара.

Предшколска установа „Радосно детињство“ утрошило је 8.982.000,00 динара за опрему за саобраћај, а за осталу опрему: за моторну, непокретну и немоторну опрему утрошило је 8.418.720,00 динара. Остатак утрошених средстава за набавку опреме у износу од 68.963,22 динара односи се на набавку опреме за производњу, моторне, непокретне и немоторне опреме за потребе установа културе, а износ од 1.099.200,00 динара утрошен је за набавку медицинске опреме такође од стране установа културе.

И издаци за **остале некретнине и опрему** (група 513), сврстани су, такође, у категорију основних средстава, а извршени су у укупном износу од 282.603.091,65 динара, а за потребе Града преко Градске управе за грађевинско земљиште и инвестиције, које је овим средствима финансирало набавку и уградњу дела урбане опреме за јавне површине утрошено је 272.589.091,65 динара. У оквиру ове групе Градска управа за саобраћај и путеве утрошила је 10.014.000,00 динара углавном за постављање надстрешница на аутобуским стајалиштима у на територији Града Новог Сада.

Издаци за **нематеријалну имовину** (група 515), сврстани, такође, у категорију основних средстава, укупно су извршени у износу од 119.604.377,78 динара, што чини 0,40% укупне потрошње из укупних средстава буџета, који је мањим делом у износу од 69.960,00 динара утрошен у Туристичкој организацији, за ове потребе установе културе утрошиле су 8.526.644,18 динара, за потребе Градске управе за грађевинско земљиште и инвестиције издвојен је износ од 1.224.000,00 динара, за потребе Градске управе за комуналне послове утрошено је 5.934.000,00 динара, док је преко Службе за заједничке послове утрошен износ од 103.849.773,60 динара за остале потребе директних корисника буџета.

У оквиру издатака за нефинансијску имовину улагања у **залихе** (категорија 52) планирана су средства у износу од 11.600.000,00 динара за попуну робних фондова Дирекције за робне резерве. За ове намене утрошено је 11.343.667,82 динара, што је 97,79% у односу на план. Средства су трошена у складу са Програмом образовања, обнављања и коришћења робних резерви за 2021. годину, за набавку основних животних намирница, средстава за хигијену, средстава и материјал за дезинфекцију и заштиту за снабдевеност становништва у току панденије вируса корона. Дирекција за робне резерве нема сопствени складишни простор. Складиштење, чување и занављање робе у туђем

складишном простору изискује додатне трошкове складиштења. Такође и ризик чувања роба у туђем складишном простору је далеко већи.

Издаци за **природну имовину** (категорија 54) извршени су у износу од 1.244.851.111,34 динара, што је у поређењу са планираним износом за ову категорију издатака 99,20%, а планирани су код Градске управе за грађевинско земљиште и инвестиције, за набавку земљишта. Овим средствима финансиране су и исплате по правоснажним пресудама којима се утврђује накнада за експроприсана и преузета земљишта.

**Издаци за отплату главнице и набавку финансијске имовине**, који представљају издатке - одлив средстава, а не текуће расходе, обухватају средства намењена за отплату главнице по основу примљених зајмова од домаћих и страних кредитора и за набавку финансијске имовине - домаће и стране.

Издаци за отплату главнице и набавку финансијске имовине за 2021. годину планирани су у износу од 307.126.100,00 динара, а односе се на отплате главнице за издате обвезнице и на отплате главнице зајма ЕИВ бр. 22593. Укупно је утрошено 307.126.100,00 динара.

За отплату главнице за издате обвезнице, за отплату седамнаестог и осамнаестог купона I и II емисије обвезница Града Новог Сада, из буџета је извршено плаћање, на рачун "UniCredit Bank" Srbija a.d. Beograd.

Према доспећу обавеза у 2021. години (за отплату главнице и камате) зајма ЕИВ бр. 22593 извршено је плаћање у укупном износу од 147.024.131,20 динара. Цео износ рефундиран је од ЈКП „Водовод и канализација“ Нови Сад. Стање главног дуга зајма на дан 31.12.2021. године износи 11.260.201,71 EUR.

#### **д) расходи и издаци према програмској класификацији**

Програмска структура корисника буџета, коју чине три програмске категорије: програм, програмске активности и пројекти, за које се опредељују средства, односно распоређују расходи и издаци, омогућава да се сваки расход, односно издатак повеже са активношћу буџетског корисника која се одвија као део неке програмске активности или пројекта у оквиру програма који реализује те се тако трошкови функционисања буџетских корисника примарно исказују по програмској структури, то јест по конкретним програмима, односно активностима и пројектима.

Програмску структуру, у смислу Закона о буџетском систему, чине програм, програмске активности и пројекти, који су дефинисани чланом 2. овог закона. И Упутством за израду програмског буџета, које је сачинило Министарство финансија, у сарадњи са Сталном конференцијом градова и општина (СКГО), дефинисана је програмска структура, коју чине програми, као највиша програмска категорија и програмске активности и пројекти, као ниже програмске категорије, према којима се групишу (класификују) расходи и издаци, при чему се сваки програм састоји од независних, али међусобно повезаних компонената (програмске активности и пројекти).

Сагласно изменама Закона о буџетском систему из 2015. године, у оквиру спровођења реформе јавних финансија, започет је процес унапређења програмског модела буџета увођењем принципа родно одговорног буџетирања у буџетски процес те саставни део програмског буџета постају родно одговорни циљеви, прикаже очекивани допринос програма, програмске активности или пројекта остваривању родне равноправности.

У одређивању циљева и индикатора програма и програмских активности корисници буџета Града Новог Сада, у својим програмским структурама, користили су ревидирану структуру програмског буџета јединица локалне самоуправе, као и Предлог за градове, општине и градске општине у Републици Србији – Циљеви програма и програмских активности и листа униформних индикатора за програмску структуру буџета, које су припремили Министарство финансија и Стална конференција градова и општина.

У Табели 12. у наставку Извештаја, исказани су укупни планирани и извршени расходи и издаци буџета Града Новог Сада за 2021. годину, према програмској класификацији, а у наставку дате су Програмске информације - Годишњи извештаји о учинку програма за 2021. годину, које су сачинили корисници буџета.

Табела 12.

**УКУПНИ РАСХОДИ И ИЗДАЦИ БУЏЕТА ГРАДА НОВОГ САДА ЗА 2021. ГОДИНУ**  
(према програмској класификацији)

- у динарима

ОПИС	Средства из буџета				Средства из додатних прихода				Укупна средства			
	План 2021	Извршење 2021	струк. извршења у%	Инд 3/2	План 2021	Извршење 2021	струк. извршења у%	Инд 7/6	План 2021	Извршење 2021	струк. извршења у%	Инд 11/10
1	2	3	4	5	6	7	8	9	10	11	12	13
Програм 1: Становање, урбанизам и просторно планирање	898.787.924,00	670.512.342,16	2,22	74,60	0,00	0,00	0,00	0,00	898.787.924,00	670.512.342,16	2,22	74,60
Програм 2: Комуналне делатности	3.287.682.761,67	2.968.851.743,57	9,84	90,30	0,00	0,00	0,00	0,00	3.287.682.761,67	2.968.851.743,57	9,82	90,30
Програм 3: Локални економски развој	1.566.995.908,70	1.246.752.874,05	4,13	79,56	0,00	0,00	0,00	0,00	1.566.995.908,70	1.246.752.874,05	4,12	79,56
Програм 4: Развој туризма	121.793.261,45	105.175.187,52	0,35	86,36	0,00	0,00	0,00	0,00	121.793.261,45	105.175.187,52	0,35	86,36
Програм 5: Пољопривреда и рурални развој	76.330.800,00	62.215.349,60	0,21	81,51	0,00	0,00	0,00	0,00	76.330.800,00	62.215.349,60	0,21	81,51
Програм 6: Заштита животне средине	825.974.161,06	735.046.315,23	2,44	88,99	0,00	0,00	0,00	0,00	825.974.161,06	735.046.315,23	2,43	88,99
Програм 7: Организација саобраћаја и саобраћајна инфраструктура	9.125.166.604,30	8.041.172.186,93	26,66	88,12	0,00	0,00	0,00	0,00	9.125.166.604,30	8.041.172.186,93	26,60	88,12
Програм 8: Предшколско васпитање и образовање	3.713.424.666,25	3.457.877.458,77	11,46	93,12	0,00	491.305,13	0,70	0,00	3.713.424.666,25	3.458.368.763,90	11,44	93,13
Програм 9: Основно образовање и васпитање	1.039.668.512,42	942.422.085,31	3,12	90,65	0,00	0,00	0,00	0,00	1.039.668.512,42	942.422.085,31	3,12	90,65
Програм 10: Средње образовање и васпитање	1.186.828.423,00	1.086.891.751,64	3,60	91,58	0,00	0,00	0,00	0,00	1.186.828.423,00	1.086.891.751,64	3,60	91,58
Програм 11: Социјална и дечија заштита	2.476.793.324,37	2.373.730.744,36	7,87	95,84	0,00	0,00	0,00	0,00	2.476.793.324,37	2.373.730.744,36	7,85	95,84
Програм 12: Здравствена заштита	568.743.935,90	524.254.739,43	1,74	92,18	0,00	0,00	0,00	0,00	568.743.935,90	524.254.739,43	1,73	92,18
Програм 13: Развој културе и информисања	3.615.254.787,20	3.224.111.192,90	10,69	89,18	207.320.589,49	69.411.349,24	99,30	33,48	3.822.575.376,69	3.293.522.542,14	10,89	86,16
Програм 14: Развој спорта и омладине	1.331.657.472,00	1.016.612.128,36	3,37	76,34	0,00	0,00	0,00	0,00	1.331.657.472,00	1.016.612.128,36	3,36	76,34
Програм 15: Опште услуге локалне самоуправе	3.962.286.361,33	3.289.468.696,12	10,91	83,02	0,00	0,00	0,00	0,00	3.962.286.361,33	3.289.468.696,12	10,88	83,02
Програм 16: Политички систем локалне самоуправе	447.450.965,00	400.944.855,09	1,33	89,61	0,00	0,00	0,00	0,00	447.450.965,00	400.944.855,09	1,33	89,61
Програм 17: Енергетска ефикасност и обновљиви извори енергије	22.328.747,00	15.274.039,37	0,05	68,41	0,00	0,00	0,00	0,00	22.328.747,00	15.274.039,37	0,05	68,41
<b>УКУПНО:</b>	<b>34.267.168.615,65</b>	<b>30.161.313.690,41</b>	<b>100,00</b>	<b>88,02</b>	<b>207.320.589,49</b>	<b>69.902.654,37</b>	<b>100,00</b>	<b>33,72</b>	<b>34.474.489.205,14</b>	<b>30.231.216.344,78</b>	<b>100,00</b>	<b>87,69</b>

## ПРОГРАМСКЕ ИНФОРМАЦИЈЕ

Годишњи извештај о учинку програма за 2021. годину

Раздео:	01	СКУПШТИНА ГРАДА НОВОГ САДА
Корисник:	01.01	СКУПШТИНА ГРАДА НОВОГ САДА

Биланс извршења финансијског плана корисника:

Шифра програма	Шифра програмске активности/пројекта	Назив програма/програмске активности/пројекта	Усвојен буџет за 2021.	Текући буџет за 2021.	у динарима	
					Извршење у 2021.	Процент извршења у односу на текући буџет
2101		Програм 16: Политички систем локалне самоуправе	182.376.834	181.756.694	164.760.118	90,6%
	2101-0001	ПА: Функционисање Скупштине	182.376.834	181.756.694	164.760.118	90,6%
		УКУПНО:	182.376.834	181.756.694	164.760.118	90,6%

## ПРОГРАМСКА СТРУКТУРА

Програм: 16	2101	Политички систем локалне самоуправе
Сектор:	Политички систем	
Одговорно лице:	МSc Јелена Маринковић Радомировић	функција: председница Скупштине
Опис програма:	Обезбеђивање услова за функционисање органа политичког система локалне самоуправе	

Програмска активност:	2101-0001	Функционисање Скупштине
Одговорно лице:	Јелена Маринковић Радомировић	функција: председница Скупштине
Опис програмске активности:	Програмска активност подразумева обезбеђивање средстава за редовно функционисање Скупштине Града Новог Сада, у складу са законом	

## Годишњи извештај о учинку програма за 2021. годину

Раздео:	02	ГРАДОНАЧЕЛНИК
Корисник:	02.01	ГРАДОНАЧЕЛНИК

Биланс извршења финансијског плана корисника:

у динарима

Шифра програма	Шифра програмске активности/пројекта	Назив програма/програмске активности/пројекта	Усвојен буџет за 2021.	Текући буџет за 2021.	Извршење у 2021.	Процент извршења у односу на текући буџет
2101		Програм 16: Политички систем локалне самоуправе	23.560.492,00	25.214.058,00	15.244.916,48	60,5%
	2101-0002	ПА: Функционисање извршних органа	23.560.492,00	25.214.058,00	15.244.916,48	60,5%
		УКУПНО:	23.560.492,00	25.214.058,00	15.244.916,48	60,5%

## ПРОГРАМСКА СТРУКТУРА

Програм: 16	2101	Политички систем локалне самоуправе
Сектор:	Политички систем	
Одговорно лице:	Милош Вучевић	функција: Градоначелник

Програмска активност:	2101-0002	Функционисање извршних органа
Одговорно лице:	Милош Вучевић	функција: Градоначелник
Опис програмске активности:	надлежност Градоначелника утврђена је Статутом Града Новог Сада	
Образложење спровођења програмске активности:	Директни корисници чија се делатност везује за наведени програм, а које не обезбеђују услове за остварење права грађана, већ је њихова основна делатност усмерена на обезбеђење функционисања органа Града, градских управа, посебних организација и служби, нису у обавези да искажу циљеве и индикаторе везане за програм и програмску активност.	

## Годишњи извештај о учинку програма за 2021. годину

Раздео:	03	ГРАДСКО ВЕЋЕ
Корисник:	03.01	ГРАДСКО ВЕЋЕ

Биланс извршења финансијског плана корисника:

у динарима

Шифра програма	Шифра програмске активности/пројекта	Назив програма/програмске активности/пројекта	Усвојен буџет за 2021.	Текући буџет за 2021.	Извршење у 2021.	Процент извршења у односу на текући буџет
2101		Програм 16: Политички систем локалне самоуправе	46.018.337,00	44.868.750,00	34.591.605,00	77,1%
	2101-0002	ПА: Функционисање извршних органа	46.018.337,00	44.868.750,00	34.591.605,00	77,1%
		УКУПНО:	46.018.337,00	44.868.750,00	34.591.605,00	77,1%

## ПРОГРАМСКА СТРУКТУРА

Програм: 16	2101	Политички систем локалне самоуправе
Сектор:	Политички систем	
Одговорно лице:	Милош Вучевић	функција: Градоначелник

Програмска активност:	2101-0002	Функционисање извршних органа
Одговорно лице:	Милош Вучевић	функција: Градоначелник
Опис програмске активности:	надлежност Градског већа утврђена је Статутом Града Новог Сада	
Образложење спровођења програмске активности:	Директни корисници чија се делатност везује за наведени програм, а које не обезбеђују услове за остварење права грађана, већ је њихова основна делатност усмерена на обезбеђење функционисања органа Града, градских управа, посебних организација и служби, нису у обавези да искажу циљеве и индикаторе везане за програм и програмску активност.	

## Годишњи извештај о учинку програма за 2021. годину

Раздео:	04	ГРАДСКА УПРАВА ЗА КОМУНАЛНЕ ПОСЛОВЕ
Глава:	04.01	ГРАДСКА УПРАВА ЗА КОМУНАЛНЕ ПОСЛОВЕ
Корисник:	09840	ГРАДСКА УПРАВА ЗА КОМУНАЛНЕ ПОСЛОВЕ

## Биланс извршења финансијског плана корисника:

Шифра програма	Шифра програмске активности/пројекта	Назив програма/програмске активности/пројекта	Усвојен буџет за 2021.	Текући буџет за 2021.	Извршење у 2021.	Процент извршења у односу на текући буџет
1101	1101-0001	Просторно и урбанистичко планирање	69.100.000,00	101.529.096,00	90.675.012,54	89,31%
1101	1101-4007	Ликвидација ЈП "Завод за изградњу	1.960.000,00	1.960.000,00	1.754.434,04	89,51%
1102	1102-0001	Управљање/одржавање јавним осветљењем	388.280.000,00	415.280.000,00	408.407.721,00	98,35%
1102	1102-0002	Одржавање јавних зелених површина	655.984.000,00	713.484.000,00	682.776.371,10	95,70%
1102	1102-0003	Одржавање чистоће на површинама јавне намене	482.417.660,00	554.757.660,00	409.366.541,19	73,79%
1102	1102-0004	Зоохигијена	381.166.868,00	419.723.968,00	415.130.606,62	98,91%
1102	1102-0005	Уређивање, одржавање и коришћење пијаца	36.500.000,00	47.294.750,00	41.101.820,00	86,91%
1102	1102-0006	Одржавање гробаља и погребне услуге	240.000.000,00	300.000.000,00	299.630.722,09	99,88%
1102	1102-0008	Управљање и снабдевање водом за пиће	548.000.000,00	626.470.321,67	548.788.918,79	87,60%
0401	0401-0004	Управљање отпадним водама	157.000.000,00	322.387.577,06	295.467.175,28	91,65%
0602	0602-0001	Функционисање локалне самоуправе и градских општина	114.091.947,00	125.971.857,00	111.452.862,09	88,47%
0602	0602-0014	Управљање у ванредним ситуацијама	239.394.304,00	238.956.304,00	182.514.914,44	76,38%
		УКУПНО:	3.313.894.779,00	3.867.815.533,73	3.487.067.099,18	90,16%

## ПРОГРАМСКА СТРУКТУРА

Програм: 1	1101	СТАНОВАЊЕ, УРБАНИЗАМ И ПРОСТОРНО ПЛАНИРАЊЕ
Сектор:	УРБАНИЗАМ И ПРОСТОРНО ПЛАНИРАЊЕ	
Одговорно лице:	Зоран Станојевић	функција: В.Д. НАЧЕЛНИКА

Програмска активност:	1101-0001	Просторно и урбанистичко планирање
Одговорно лице:	Зоран Станојевић	функција: В.Д. НАЧЕЛНИКА
Опис програмске активности:	Финансирање услуга одржавања урбаног мобилијара у Граду Новом Саду, постављања табли са називима улица и постављање новогодишњих украса, као и републичких и градских застава за време празника	
Образложење спровођења програмске активности у 2021. години:	За наведену програмску активност планирана су средства за 2021. годину у износу од 101.529.096,00 динара, а реализовано је за период јануар-децембар 2021. године 90.675.012,54 динара, односно 89,31% од плана. Средствима су финансиране услуге одржавања урбаног мобилијара, постављања табли са називима улица, тргова и пренумерација кућних бројева, декорације Града и накнада штете за повреде или штету нанету од стране државних органа. У току 2021. године није окончан поступак јавне набавке за одржавање урбаног мобилијара због поднетог захтева за заштиту права понуђача који је Републичка комисија решила тек крајем децембра месеца.	

Циљ 1:	Адекватно одржавање урбаног мобилијара у Граду Новом Саду				
Показатељи учинка	Јединица мере	Базна година	Базна вредност	Циљана вр. у 2021.	Остварена вр. у 2021.
Назив: Процент средстава Финансијског плана Градске управе, који се издваја за одржавање урбаног мобилијара Града Новог Сада	Процент	2020.	1,3	1,6	1,95
Коментар:					
Извор верификације: Градска управа за комуналне послове					
Образложење одступања од циљне вредности: До одступања од циљане вредности је дошло због потребе повећања обима поправки дечијих игралишта, као дела урбаног мобилијара, у складу са налозима стручног надзора.					
Назив:					
Коментар:					
Извор верификације:					
Образложење одступања од циљне вредности:					
Назив:					
Коментар:					
Образложење одступања од циљне вредности:					



Пројекат:	1101-4007	Ликвидација ЈП "Завод за изградњу Града"
Одговорно лице:	Зоран Станојевић	функција: В.Д. НАЧЕЛНИКА
Време трајања пројекта:		
Опис пројекта:	Финансирање сталних трошкова и услуга по уговору у реализацији пројекта Ликвидација ЈП „Завод за изградњу Града”.	
Образложење спровођења пројекта у 2021. години:	За реализацију наведеног пројекта планирана су средства за 2021. годину у износу од 1.960.000,00 динара, а реализовано је за период јануар-децембар 2021. године 1.754.434,04 динара, односно 89,51% од плана. Средствима су финансиране месечне накнаде ликвидационог управника за рад у Јавном предузећу „Завод за изградњу Града” у Новом Саду – у ликвидацији, у складу са Закључком Градског већа Града Новог Сада број: II-020-4/2016-82/g од 30. новембра 2016. године, као и услуге ревизора ангажованог од стране ликвидационог управника.	

4

Циљ 1:	Ликвидација ЈП "Завод за изградњу Града" по планским документима				
Показатељи учинка	Јединица мере	Базна година	Базна вредност	Циљана вр. у 2021.	Остварена вр. у 2021.
Назив: Износ планираних средстава за ликвидацију ЈП "Завод за изградњу Града"	динар	2020.	1.960.000	1.960.000	1.754.434
Коментар:					
Извор верификације:					
Образложење одступања од циљне вредности: Остварено одступање у оквирима прихватљивог.					
Назив:					
Коментар:					
Извор верификације:					
Образложење одступања од циљне вредности:					
Назив:					
Коментар:					
Извор верификације:					
Образложење одступања од циљне вредности:					

Програм: 2	1102	КОМУНАЛНЕ ДЕЛАТНОСТИ
Сектор:	Урбанизам и просторно планирање	
Одговорно лице:	Зоран Станојевић	функција: В.Д. НАЧЕЛНИКА

Програмска активност:	1102-0001	Управљање/одржавање јавним осветљењем
Одговорно лице:	Зоран Станојевић	функција: В.Д. НАЧЕЛНИКА
Опис програмске активности:	Финансирање трошкова јавног осветљења и трошкова одржавања јавног осветљења на територији Града Новог Сада.	
Образложење спровођења програмске активности у 2021. години:	За наведену програмску активност планирана су средства за 2021. годину у износу од 415.280.000,00 динара. У периоду јануар-децембар 2021. године реализовано је 408.407.721,00 динара, односно 98,35% од плана. Средствима су финансиране енергетске услуге-трошкови електричне енергије за јавну расвету и трошкови одржавања јавне расвете.	

Циљ 1:	Адекватно управљање јавним осветљењем				
Показатељи учинка	Јединица мере	Базна година	Базна вредност	Циљана вр. у 2021.	Остварена вр. у 2021.
Назив: Укупан број интервенција по поднетим иницијативама грађана за замену светиљки када престану да раде	Број	2020.	1880	1950	1890
Коментар:					
Извор верификације: ЈКП "Стан"					
Образложење одступања од циљне вредности: Остварено одступање у оквирима прихватљивог.					
Назив: Удео замењених сијалица у укупном броју сијалица јавног осветљења ( на годишњем нивоу)	Број	2020.	29%	30%	26%
Коментар:					
Извор верификације: ЈКП "Стан"					
Образложење одступања од циљне вредности: Одступање је настало услед мањег броја кварова на сијалицама од планираног.					
Назив:					
Коментар:					
Извор верификације:					
Образложење одступања од циљне вредности:					

Програмска активност:	1102-0002	Одржавање јавних зелених површина
Одговорно лице:	Зоран Станојевић	функција: В.Д. НАЧЕЛНИКА

Опис програмске активности:	Финансирање услуга одржавања јавних зелених површина, које обавља ЈКП „Градско зеленило“ Нови Сад, као и финансирање набавке машина и инвестиција путем капиталних субвенција ЈКП "Градско зеленило" Нови Сад.
Образложење спровођења програмске активности у 2021. години:	За наведену програмску активност планирана су средства за 2021. годину у износу од 713.484.000,00 динара, а реализовано је за период јануар-децембар 2021. године 682.776.371,10 динара, односно 95,70% од плана. Средствима су финансиране услуге одржавања јавних зелених површина (двореди и блоковско зеленило), одржавање заштићених природних добара ( Дунавски парк, Каменички парк и Футошки парк), одржавање зеленила на Купалишту "Шtrand". Сремској Каменици и Дечијем Селу, одржавање зеленила Петроварадинске Тврђаве и Мишелика и др., као и набавка машина и опреме у циљу обављања основне делатности, изградња заливних система : у Футошком парку у Новом Саду, Лиманском парку у Новом Саду, на делу Булевара Европе (део од Футошке пијаце до кружне раскрснице на Лиману) у Новом Саду и реконструкција Дунавског парка (партерно уређење, декоративна расвета). Због трајања процедуре спровођења поступка јавне набавке, остала су нереализована средства за израду пројектно-техничке документације за уређење Футошког парка и део средстава за партерно уређење Дунавског парка.

Циљ 1:	Максимална могућа покривеност насеља и територије услугама уређења и одржавања зеленила					
	Показатељи учинка	Јединица мере	Базна година	Базна вредност	Циљана вр. у 2021.	Остварена вр. у 2021.
	Назив: Број м2 јавних зелених површина на којима се уређује и одржава зеленило у односу на укупан број м2 зелених површина	Процент	2020.	15%	15%	15%
	Коментар:					
	Извор верификације: ЈКП "Градско зеленило"					
	Образложење одступања од циљне вредности:					
	Назив:					
	Коментар:					
	Извор верификације:					
	Образложење одступања од циљне вредности:					
	Назив:					
	Коментар:					
	Извор верификације:					
	Образложење одступања од циљне вредности:					

Циљ 2:	Адекватан квалитет пружених услуга уређења и одржавања јавних зелених површина					
	Показатељи учинка	Јединица мере	Базна година	Базна вредност	Циљана вр. у 2021.	Остварена вр. у 2021.
	Назив: Број извршених инспекцијских контрола	Број	2020.	720	720	1000
	Коментар:					
	Извор верификације: ЈКП "Градско зеленило"					
	Образложење одступања од циљне вредности: У циљу очувања и ширења зелених површина, извршено је више инспекцијских контрола у односу на план.					
	Назив:					
	Коментар:					
	Извор верификације:					
	Образложење одступања од циљне вредности:					
	Назив:					
	Коментар:					
	Извор верификације:					
	Образложење одступања од циљне вредности:					

Програмска активност:	1102-0003	Одржавање чистоће на површинама јавне намене
Одговорно лице:	Зоран Станојевић	функција: В.Д. НАЧЕЛНИКА
Опис програмске активности:	Финансирање услуга одржавања чистоће на површинама јавне намене, које обавља ЈКП „Чистоћа“ Нови Сад, као и финансирање набавке машина и опреме путем капиталних субвенција у циљу обављања основне делатности	
Образложење спровођења програмске активности у 2021. години:	За наведену програмску активност планирана су средства за 2021. годину у износу од 554.757.660,00 динара. У периоду јануар-децембар 2021 године, наведена програмска активност реализована је у износу од 409.366.541,19 динара, односно 73,79% у односу на план. Средствима су финансиране награде запосленима и остали посебни расходи (накнаде за чланове комисије за управљање комуналним отпадом), комуналне услуге (одржавање јавне хигијене на територији Града Новог Сада, одржавање јавне хигијене међублоковског простора, одржавање хигијене простора за извођење паса, одржавање јавне хигијене на Петроварадинској тврђави, одржавање јавне хигијене на дечијим игралиштима и спортским теренима, одржавање Градске депоније), одржавање јавне хигијене поводом одржавања манифестација и ванредно одржавање, рад на уклањању дивљих депонија и рад зимске службе, набавка булдозера и набавка и постављање подземних контејнера, исходавање сагласности, мишљења идр. у сврху израде техничке документације за управљање отпадом за Град Нови Сад и општине Бачка Паланка, Бачки Петровац, Беочин, Жабаљ, Србобран, Темерин и Врбас, а у циљу успостављања регионалног система управљања отпадом. Финансирање наведене инвестиције се преноси и у наредну годину.	

Циљ 1:	Максимална могућа покривеност насеља и територије услугама одржавања чистоће јавних површина					
	Показатељи учинка	Јединица мере	Базна година	Базна вредност	Циљана вр. у 2021.	Остварена вр. у 2021.

Назив: Степен покривености територије услугама одржавања чистоће јавно –прометних површина (број улица које се чисте у односу на укупан број улица у граду)	Процент	2020.	50%	50%	50%
Коментар:					
Извор верификације: Програм јавне хигијене ЈКП „Чистоћа“ Нови Сад за 2020. годину					
Образложење одступања од циљне вредности:					
Назив: Износ планираних средстава за услуге одржавања чистоће на јавним површинама (у динарима)	динар	2020	246.000.000	246.000.000	275.767.573
Коментар:					
Извор верификације:					
Образложење одступања од циљне вредности: Повећан обим послова					
Назив:					
Коментар:					
Извор верификације:					
Образложење одступања од циљне вредности:					

Програмска активност:	1102-0004	Зоохигијена
Одговорно лице:	Зоран Станојевић	функција: В.Д. НАЧЕЛНИКА
Опис програмске активности:	Финансирање услуга збрињавања напуштених паса и мачака, које обавља ЈКП „Зоохигијена и Ветерина“ Нови Сад, као и набавка опреме за прихватилиште.	
Образложење спровођења програмске активности у 2021. години:	За наведену програмску активност планирана су средства за 2021. годину у износу од 419.723.968,00 динара. Наведена програмска активност у периоду јануар-децембар 2021. године реализована је у износу од 415.130.606,62 динара, односно 98,91% у односу на план. Средствима су финансиране накнаде члановима Комисије за процену основаности предлога за мирно решавање спорова за накнаду штете настале услед уједа напуштених животиња, пада у шахт, рупу и оклизнућа на снегу и леду на територији Града Новог Сада, затим услуге које обавља ЈКП "Зоохигијена и Ветерина" Нови Сад (хватање и превоз паса и мачака до прихватилишта, збрињавање напуштених паса и мачака у прихватилишту, пружање прве помоћи напуштеним животињама, хируршке интервенције код напуштених животиња и др.), финансирање услуга уништавања комараца и других штетних инсеката и биљака, као и набавка опреме за ветеринарске амбуланте, новчане казне и пенали по решењу судова и накнада штете за повреде или штету нанету од стране државних органа	

Циљ 1:	Унапређење заштите од заразних и других болести које преносе животиње				
Показатељи учинка	Јединица мере	Базна година	Базна вредност	Циљана вр. у 2021.	Остварена вр. у 2021.
Назив: Висина накнаде штете за уједе паса и мачака луталица	Динар	2020.	80.000.000	80.000.000	118.709.866
Коментар:					
Извор верификације: Градска управа за комуналне послове					
Образложење одступања од циљне вредности: Не може се предвидети колико ће бити накнада штета, како се исте плаћају по судским пресудама.					
Назив:					
Коментар:					
Извор верификације:					
Образложење одступања од циљне вредности:					
Назив:					
Коментар:					
Извор верификације:					
Образложење одступања од циљне вредности:					

Програмска активност:	1102-0005	Уређивање, одржавање и коришћење пијаца
Одговорно лице:	Зоран Станојевић	функција: В.Д. НАЧЕЛНИКА
Опис програмске активности:	Финансирање набавке опреме за пијаце у Новом Саду, које се финансирају из буџета Града Новог Сада путем капиталних субвенција ЈКП „Тржница“ Нови Сад.	
Образложење спровођења програмске активности у 2021. години:	За наведену програмску активност планирана су средства за 2021. годину у износу од 47.294.750,00 динара и то за субвенције јавним нефинансијским предузећима и организацијама, односно капиталне субвенције ЈКП „Тржница“ Нови Сад. Наведена програмска активност у периоду јануар-децембар 2021. године реализована је у износу од 41.101.820,00 динара, односно 86,91% у односу на план. Средствима је финансирана набавка машина и опреме за потребе пијаца на територији Града Новог Сада (тезге, клима уређаји, раскладне коморе, камион са пратећом опремом, трактор са пратећом опремом покретна радионица и др.)	

Циљ 1:	Адекватан квалитет пружених услуга , одржавања и коришћења пијаца				
Показатељи учинка	Јединица мере	Базна година	Базна вредност	Циљана вр. у 2021.	Остварена вр. у 2021.

Назив: Број опремљених пијачних места у односу на укупан број пијачних места у складу са градском одлуком	Процент	2020.	100%	100%	100%
Коментар:					
Извор верификације: Извештај ЈКП „Тржница“ Нови Сад					
Образложење одступања од циљне вредности:					
Назив:					
Коментар:					
Извор верификације:					
Образложење одступања од циљне вредности:					
Назив:					
Коментар:					
Извор верификације:					
Образложење одступања од циљне вредности:					

Програмска активност:	1102-0006	Одржавање гробаља и погребне опреме
Одговорно лице:	Зоран Станојевић	функција: В.Д. НАЧЕЛНИКА
Опис програмске активности:	Финансирање услуга одржавања зеленила и објеката на гробљима у Новом Саду, Ветернику, Петроварадину, Сремској Каменици, Футогу и приградским насељима, као и набавка машина потребних за обављање основне делатности (ровокопач-утоваривач, специјализовано погребно возило за превоз покојника, камион цистерна, дизел електрични агрегат).	
Образложење спровођења програмске активности у 2021. години:	За наведену програмску активност планирана су средства за 2021. годину у износу од 300.000.000,00 динара. Наведена програмска активност у периоду јануар-децембар 2021. године реализована је у износу од 299.630.722,09 динара, односно 99,88% у односу на план. Средствима су финансиране услуге одржавања зеленила и услуге одржавања објеката на гробљима које уређује и одржава ЈКП "Лисје" Нови Сад (Градско гробље, Католичко гробље, Јеврејско гробље, Успенско гробље, Русинско гробље, Назаренско гробље, гробље у Сремској Каменици, Петроварину, Футогу, Алмашко гробље, Спомен гробље, Алеја хероја, Алеја великана, Гробље у Буковцу, Новим Лединцима, Старим Лединцима, Ковиљу), набавка специјализованог погребног возила за превоз покојника, роковокопача - утоваривача, камиона цистерне и дизел електричног агрегата.	

Циљ 1:	Адекватан квалитет пружених услуга одржавања гробаља и погребних услуга				
Показатељи учинка	Јединица мере	Базна година	Базна вредност	Циљана вр. у 2021.	Остварена вр. у 2021.
Назив: Број интервенција у односу на укупан број поднетих иницијатива грађана за чишћење и одржавање гробаља	Процент	2020.	100%	100%	100%
Коментар:					
Извор верификације: ЈКП „Лисје“ Нови Сад					
Образложење одступања од циљне вредности:					
Назив:					
Коментар:					
Извор верификације:					
Образложење одступања од циљне вредности:					
Назив:					
Коментар:					
Извор верификације:					
Образложење одступања од циљне вредности:					

Програмска активност:	1102-0008	Управљање и снабдевање водом за пиће
Одговорно лице:	Зоран Станојевић	функција: В.Д. НАЧЕЛНИКА
Опис програмске активности:	Финансирање изградње водоводне мреже у Граду Новом Саду, текуће поправке и одржавање, као и контроле воде за пиће.	
Образложење спровођења програмске активности у 2021. години:	За наведену програмску активност планирана су средства за 2021. годину у износу од 626.470.321,67 динара. Наведена програмска активност у периоду јануар-децембар 2021. године реализована је у износу од 548.788.918,79 динара, односно 87,60% у односу на план. Средствима су финансиране специјализоване услуге (контрола воде за пиће), текуће поправке и одржавање водоводне мреже и субвенције јавним нефинансијским предузећима и организацијама, односно капиталне субвенције ЈКП "Водовод и канализација" Нови Сад, односно изградња водоводне мреже (извођење радова на санацији Бунара БХД 6 на изворишту "Ратно острво", извођење радова на изградњи примарног и секундарног вода за снабдевање водом радне зоне "Каћ", извођење радова на повезивању насеља "Бегеч" са водоводним системом Новог Сада и др.)	

Циљ 1:	Адекватан квалитет пружених услуга водоснабдевања				
Показатељи учинка	Јединица мере	Базна година	Базна вредност	Циљана вр. у 2021.	Остварена вр. у 2021.
Назив: Број кварова по км водоводне мреже	Број	2020.	1	1	1,32
Коментар:					
Извор верификације: ЈКП „Водовод и канализација“ Нови Сад					
Образложење одступања од циљне вредности: Одступање се јавља као последица старости изградње водоводне мреже					

Назив:					
Коментар:					
Извор верификације:					
Образложење одступања од циљне вредности:					
Назив:					
Коментар:					
Извор верификације:					
Образложење одступања од циљне вредности:					

Програм: 6	0401	ЗАШТИТА ЖИВОТНЕ СРЕДИНЕ
Сектор:	Заштита животне средине	
Одговорно лице:	Зоран Станојевић	функција: В.Д. НАЧЕЛНИКА

Програмска активност:	0401-0004	Управљање отпадним водама
Одговорно лице:	Зоран Станојевић	функција: В.Д. НАЧЕЛНИКА
Опис програмске активности:	Финансирање изградње и реконструкције објекта канализације из буџета Града Новог Сада, путем капиталних субвенција ЈКП „Водовод и канализација“ Нови Сад и текућих поправки и одржавања	
Образложење спровођења програмске активности у 2021. години:	За наведену програмску активност планирана су средства за 2021. годину у износу од 322.387.577,06 динара, а иста је реализована за наведени период у износу од 295.467.175,28 динара, односно 91,65% од плана. Средствима су финансиране текуће поправки и одржавање канализационе мреже и капиталне субвенције ЈКП „Водовод и канализација“ Нови Сад, односно изградња канализационе мреже ( извођење радова на изградњи фекалне канализације за одвођење отпадних вода радне зоне "Каћ", извођење радова на изградњи фекалне канализације насеља Боцке са везом на канализациони систем Сремска Каменица и др.)	

Циљ 1:	Максимална могућа покривеност корисника и територије услугама уклањања отпадних вода					
	Показатељи учинка	Јединица мере	Базна година	Базна вредност	Циљана вр. у 2021.	Остварена вр. у 2021.
Назив:	Учешће планираних средстава за објекте канализације у укупно планираним средствима у Финансијском плану Градске управе за комуналне послове	Процент	2020.	84%	85%	84%
Коментар:						
Извор верификације:	Градска управа за комуналне послове					
Образложење одступања од циљне вредности:	Одступање је у границама прихватљивог.					
Назив:						
Коментар:						
Извор верификације:						
Образложење одступања од циљне вредности:						
Назив:						
Коментар:						
Извор верификације:						
Образложење одступања од циљне вредности:						

Циљ 2:	Адекватан квалитет пружених услуга одвођења отпадних вода					
	Показатељи учинка	Јединица мере	Базна година	Базна вредност	Циљана вр. у 2021.	Остварена вр. у 2021.
Назив:	Број интервенција на канализационој мрежи	Број	2020.	732	700	125
Коментар:						
Извор верификације:	ЈКП „Водовод и канализација“					
Образложење одступања од циљне вредности:	Број интервенција на канализационој мрежи је знатно смањен, због нових улагања у исту.					
Назив:						
Коментар:						
Извор верификације:						
Образложење одступања од циљне вредности:						
Назив:						
Коментар:						
Извор верификације:						
Образложење одступања од циљне вредности:						

Програм: 15	0602	ОПШТЕ УСЛУГЕ ЛОКАЛНЕ САМОУПРАВЕ
Сектор:	Опште услуге јавне управе	
Одговорно лице:	Зоран Станојевић	функција: В.Д. НАЧЕЛНИКА

Програмска активност:	0602-0001	Функционисање локалне самоуправе и градских општина
Одговорно лице:	Зоран Станојевић	функција: В.Д. НАЧЕЛНИКА
Опис програмске активности:	Обезбеђена су средства за несметано обављање стручних и осталих послова у Градској управи, као и редовно измирење свих финансијских обавеза према запосленима, добављачима, као и измирење обавеза насталих по судским пресудама из надлежности Градске управе за комуналне послове и на тај начин створени услови за редовно функционисање Управе.	

Образложење спровођења програмске активности у 2021. години:	За наведену програмску активност планирана су средства за 2021. годину у износу од 125.971.857,00 динара, а реализовано је за период јануар-децембар 2021. године 111.452.862,09 динара, односно 88,47% од плана. Средствима су финансирани следећи расходи: плате, додаци и накнаде запослених, социјални доприноси на терет послодавца, накнаде у природи, социјална давања запослених, накнаде трошкова за запослене, награде запосленима и остали посебни расходи, стални трошкови, трошкови путовања, услуге по уговору, трансфери осталим нивоима власти, новчане казне и пенали по решењу судова, накнада штете за повреде или штету нанету од стране државних органа, одржавање Општег информационог система Града и нематеријална имовина..
--	--

Циљ 1: Функционисање Градске управе за комуналне послове – редовно измирење приспелих обавеза					
Показатељи учинка	Јединица мере	Базна година	Базна вредност	Циљана вр. у 2021.	Остварена вр. у 2021.
Назив: Процент решених предмета у календарској години (у законском року, ван законског рока)	Процент	2020.	91%	100%	98%
Коментар:					
Извор верификације: Извештај Групе за управне послове					
Образложење одступања од циљне вредности: Остварено одступање од циљне вредности индикатора се креће у границама прихватљивог.					
Назив: Процент попуњености радних места која подразумевају вођење управног поступка	Процент	2020.	100%	100%	100%
Коментар:					
Извор верификације: Правилник о унутрашњем уређењу и систематизацији Градске управе за комуналне послове					
Образложење одступања од циљне вредности:					
Назив:					
Коментар:					
Извор верификације:					
Образложење одступања од циљне вредности: Остварено одступање од циљне вредности индикатора се креће у оквирима планираног.					

Програмска активност:	0602-0014	Управљање у ванредним ситуацијама
Одговорно лице:	Зоран Станојевић	функција: В.Д. НАЧЕЛНИКА
Опис програмске активности:	Обезбеђивање услова за заштиту од елементарних и других већих непогода, пожара и других ванредних ситуација	
Образложење спровођења програмске активности у 2021. години:	За наведену програмску активност планирана су средства за 2021. годину у износу од 238.956.304,00 динара, а реализовано је за период јануар-децембар 2021. године 182.514.914,44 динара, односно 76,38% од плана. Средствима су финансирани следећи расходи: стални трошкови (трошкови осигурања и регистрације ватрогасних возила), услуге по уговору (остале опште услуге и стручне услуге), односно израда Плана заштите и спасавања за Град Нови Сад, затим услуге ангажовања субјеката од посебног значаја за заштиту и спасавање на територији Града Новог Сада услед заразне болести COVID - 19, као и дотације осталим непрофитним институцијама - област противпожарне заштите, односно дотација Ватрогасном савезу Града Новог Сада на основу Решења о избору Програма који подстиче рад добровољних ватрогасних друштава и савеза на територији Града Новог Сада у 2021. години и који ће се финансирати из буџета Града Новог Сада, број: 352-1/2021-71-II, од 26. фебруара 2021. године, донетог од стране Градског већа Града Новог Сада и Уговором о преносу средстава за реализацију програма "Програм Ватрогасног савеза Града Новог Сада за 2021. годину за спровођење заштите од пожара и спасавања људи и имовине који су од интереса за Град Нови Сад" број: III-352-1/2021-71-1, од 26. фебруара 2021. године.	

Циљ 1: Изградња ефикасног превентивног система заштите и спасавања на избегавању последица елементарних и других непогода					
Показатељи учинка	Јединица мере	Базна година	Базна вредност	Циљана вр. у 2021.	Остварена вр. у 2021.
Назив: Ниво ризика од катастрофа (пожар, поплава, техничко технолошке)		2020.	3 (умерен)	3 (умерен)	3 (умерен)
Коментар:					
Извор верификације: Процена ризика од катастрофа за Град Нови Сад, коју је усвојило Градско веће Града Новог Сада					
Образложење одступања од циљне вредности:					
Назив:					
Коментар:					
Извор верификације:					
Образложење одступања од циљне вредности:					
Назив:					
Коментар:					
Извор верификације:					
Образложење одступања од циљне вредности:					

Циљ 2: Успостављање функционалне каналске мреже					
Показатељи учинка	Јединица мере	Базна година	Базна вредност	Циљана вр. у 2021.	Остварена вр. у 2021.
Назив: Број канала где се одржава мелирациона каналска мрежа	Број	2020.	263	263	263
Коментар:					
Извор верификације: ВДП „Шајкашка“					
Образложење одступања од циљне вредности:					
Назив: Број км потока на територији Града Новог Сада	Број	2020.	22	22	22
Коментар:					
Извор верификације: ВДП „Шајкашка“					
Образложење одступања од циљне вредности:					
Назив:					
Коментар:					
Извор верификације:					
Образложење одступања од циљне вредности:					

## Годишњи извештај о учинку програма за 2021. годину

Раздео:	05	ГРАДСКА УПРАВА ЗА САОБРАЋАЈ И ПУТЕВЕ
Корисник:	05.01	ГРАДСКА УПРАВА ЗА САОБРАЋАЈ И ПУТЕВЕ

## Биланс извршења финансијског плана корисника:

Шифра програма	Шифра програмске активности/пројекта	Назив програма/програмске активности/пројекта	Усвојен буџет за 2021.	Текући буџет за 2021.	Извршење за 2021.	Процент извршења у односу на текући буџет
0602		Програм 15: Локална самоуправа	30.494.622	29.088.830	26.250.362	90,2%
	0602-0001	ПА: Функционисање локалне самоуправе и градских општина	30.494.622	29.088.830	26.250.362	90,2%
0701		Програм 7: Организација саобраћаја и саобраћајна инфраструктура	648.995.000	1.408.864.238	1.352.563.023	96,0%
	0701-0002	ПА: Управљање и одржавање саобраћајне инфраструктуре	93.427.000	135.427.000	107.832.986	79,6%
	0701-0004	ПА: Јавни градски и приградски превоз путника	509.068.000	1.210.986.600	1.206.152.569	99,6%
	0701-4005	П: Безбедност саобраћаја	46.500.000	48.574.900	38.577.468	79,4%
	0701-5021	П: АДРИОН1239-ТРИБУТЕ	0	13.875.738	0	0,0%
УКУПНО:			679.489.622	1.437.953.068	1.378.813.385	95,9%

## ПРОГРАМСКА СТРУКТУРА

Програм: 15	0602	Програм 15: Локална самоуправа				
Сектор:	Опште услуге јавне управе					
Одговорно лице:	Мр Ђорђе Басарић		функција:		в. д. начелника	
Опис програма:	Програмом Локалне самоуправе обезбеђују се услови за редовно функционисање Градске управе за саобраћај и путеве.					
Образложење спровођења програма у години извештавања:	Сви административни послови у оквиру програма Локалне самоуправе извршени су у оквиру планираних за 2021. годину, а поједини расходи нису реализовани, јер се за то нису стекли услови.					
Циљ 1:	Одрживо управно и финансијско функционисање Града у складу са надлежностима и пословима локалне самоуправе					
Показатељи учинка		Јединица мере	Базна година	Базна вредност	Циљана вр. у 2021.	Остварена вр. у 2021.
Назив: Број остварених услуга градске/општинске управе (укупан број предмета који су у току, број решења, дозвола, потврда и других докумената издатих физичким и правним лицима)		ком	2020	6200	6230	8020
Коментар: За редовно функционисање Градске управе за саобраћај и путеве у 2021. години планирано је да се сви послови благовремено и квалитетно извршавају са повећаним бројем запослених, али како то кадровским планом није омогућено, послове обавља мање запослених на неодређено време за 5 лица.						
Извор верификације: Правилник о унутрашњем уређењу и систематизацији Градске управе за саобраћај и путеве и кадрoвска евиденција Градске управе за саобраћај и путеве						
Образложење одступања од циљне вредности: У 2021. године остварен је већи број услуга Градске управе за саобраћај и путеве, у смислу издатих решења за раскопавање површина јавне намене, резервације паркинг места, као и одобрења за обављање такси превоза на територији Града Новог Сада. Већи број пружених услуга настао је због повећања броја захтева за обалање такси превоза.						
Програмска активност:	0602-0001	Функционисање локалне самоуправе и градских општина				
Одговорно лице:	Мр Ђорђе Басарић		Функција:		в. д. начелника	
Опис програмске активности:	Финансирање редовних активности из делокруга рада Градске управе за саобраћај и путеве					
Образложење спровођења програмске активности	Нормативни, аналитички, плански и административни послови у области друмског саобраћаја одвијали су се у извештајном периоду у складу са планираним пословима и у складу са одобреним буџетским средствима која су коришћена у складу са прописима који уређују ову област. Низак проценат реализација средстава планираних за наведени програм условљен је смањењем реализације: новчаних казни и пенала по решењу судова; накнада за штете за повреде или штету нанету од стране државних органа; пореза, обавезних такси, казни и пенала; исплата накнада за време одсуствовања са посла и других расхода чију је висину због природе настанка расхода тешко предвидети и проценити.					



Циљ 1:	Одрживо функционисање Градске управе за саобраћај и путеве у складу са надлежностима и пословима				
Показатељи учинка	Јединица мере	Базна година	Базна вредност	Циљана вр. у 2021.	Остварена вр. у 2021.
<p>Назив: Управљање људским ресурсима (мерено односом броја запослених на неодређено време у ГУ за саобраћај и путеве и систематизованих радних места)</p> <p>Коментар: За редовно функционисање Градске управе за саобраћај и путеве у 2021. години планирано је да се сви послови благовремено и квалитетно извршавају са увећаним бројем запослених на неодређено време за 4 лица.</p> <p>Извор верификације: Правилник о унутрашњем уређењу и систематизацији Градске управе за саобраћај и путеве и кадровска евиденција Градске управе за саобраћај и путеве</p> <p>Образложење одступања од циљне вредности: У 2021. години није остварена циљана вредност односно планирани број запослених, јер се исти није мењао у односу на кадровски план.</p>	број	2020	12/12	16/16	12/16
Програм: 7	0701	Програм 7: Организација саобраћаја и саобраћајна инфраструктура			
Сектор:	Саобраћај и саобраћајна инфраструктура				
Одговорно лице:	Мр Ђорђе Басарић		функција:	в. д. начелника	
Опис програма:	<p>Програмом 7: Организација саобраћаја и саобраћајна инфраструктура обухваћене су две програмске активности, и то: 0701-0002 Управљање и одржавање саобраћајне инфраструктуре и 0701-0004 Јавни градски и приградски превоз путника, као и пројекти: 0701-4005 Безбедност саобраћаја и 0701-5021 АДРИОН1239-ТРИБУТЕ.</p> <p>Програмском активношћу 0701-0002 обухваћена је: - израда студије "Побољшање квалитета пешачког саобраћаја и спречавање прелазака коловоза од стране пешака ван пешачких прелаза", - израда студије „Унапређење мобилности засноване на бицикличком саобраћају“, - студија: „Анализа стања аутобуских стајалишта на територији Града Новог Сада са предлогом мера“ – II фаза, - студија "Анализа учешћа особа са инвалидитетом у саобраћају у Новом Саду, - учешће у манифестацији "Towards a Humane City", - Анализу безбедности саобраћаја у МЗ Петроварадин - Путовања и окупљања организована у оквиру „CIVITAS-CIVINET“ организације, - учешће на Новосадском сајму, - Недеља мобилности, - Полагање испита за таксисте, - Одржавање надстрешница на аутобуским стајалиштима, - Набавка кровних ознака – такси табли.</p> <p>Поред наведеног ова програмска активност обухватила је и капиталне субвенције ЈКП „Пут“ Нови Сад и ЈКП „Паркинг сервис“ Нови Сад. Програмском активношћу 0701-0004 обухваћене су текуће и капиталне субвенције ЈГСП "Нови Сад" и постављање надстрешница на аутобуским стајалиштима. Пројекат 0701-4005 обухвата спровођење превентивно промотивних и других активности у циљу побољшања безбедности саобраћаја. Пројекат 0701-5021 је пилот пројекат који се заснива се на увођењу апликације за паметне мобилне телефоне и информативних табли који ће омогућити информисање корисника услуга о јавном аутобуском превозу, пружањем информација о доласцима/одласцима аутобуса на једној од аутобуских линија јавног превоза.</p>				
Образложење спровођења програма у години извештавања:	<p>Све активности у оквиру програмских активности 0701-0002 и 0701-0004 и пројеката 0701-4005 и 0701-5021 спровођене су ради постизања коначног циља овог програма, односно повећања безбедности учесника у саобраћају и смањења броја саобраћајних незгода, као и унапређења организације саобраћаја и повећање безбедности саобраћаја у Граду Новом Саду. Мањи проценат извршења буџета у односу на планирана средства у великој је мери резултат започетих поступака јавних набавки које ће се окончати у наредној години.</p>				
Циљ 1:	Повећање безбедности учесника у саобраћају и смањење броја саобраћајних незгода				
Показатељи учинка	Јединица мере	Базна година	Базна вредност	Циљана вр. у 2021.	Остварена вр. у 2021.
<p>Назив: Учесће деце до 14 година у саобраћајним незгодама</p> <p>Коментар: Реализацијом програма очекује се смањење броја саобраћајних незгода и учешћа деце до 14 година старости у саобраћајним незгодама</p> <p>Извор верификације: Извештај Полицијске управе Нови Сад</p> <p>Образложење одступања од циљне вредности: Уложени напори за подизање нивоа свести о безбедности у саобраћају код деце (едукације, саветовања, превентивно промотивних активности, поделе едукативног материјала...) резултирали су постизању циљаних резултата. На глобалном нивоу је закључено да је један од најважнијих узрока оваквог резултата неодговорно понашање родитеља у саобраћају, у смислу давања пошних примера деци и неадекватном коришћењу дечијих ауто седишта.</p>	процент	2020	8,20%	7,80%	2,78%
<p>Назив: Учесће бициклиста у саобраћајним незгодама</p> <p>Коментар: Реализацијом програма очекује се смањење броја саобраћајних незгода и учешћа бициклиста у саобраћајним незгодама</p> <p>Извор верификације: Извештај Полицијске управе Нови Сад</p> <p>Образложење одступања од циљне вредности: У 2021. године учешће бициклиста у саобраћајним незгодама, у односу на циљану вредност, се повећао и даље је неповољан. Узрок овако неповољног резултата је нагли пораста броја бициклиста у саобраћају у односу на претходни период. Учесће бициклиста у укупном броју путовања износи 9% што је пораст за 6% у односу на претходни период.</p>	процент	2020	6,70%	6,70%	7,30%

Назив: Учешће пешака у саобраћајним незгодама		процент	2020	9,60%	9,00%	7,90%
Коментар: Реализацијом програма очекује се смањење броја саобраћајних незгода и учешћа пешака у саобраћајним незгодама						
Извор верификације: Извештај Полицијске управе Нови Сад						
Образложење одступања од циљне вредности: У 2021. године учешће пешака у саобраћајним незгодама је, у односу на циљану вредност, мање али је и даље неповољно. Узрок овако неповољног резултата је постојање великог броја несемафоризованих пешачких прелаза на коловозу са четири и више саобраћајних трака. Градска управа за саобраћај и путеве је покренула иницијативу за постављање семафора на таквим саобраћајницама, а поједини пешачки прелази су укинати. У наредном периоду се, као резултат ових активности, очекује смањење учешћа пешака у саобраћајним незгодама.						
Програмска активност:	0701-0002	Управљање и одржавање саобраћајне инфраструктуре				
Одговорно лице:	Мр Ђорђе Басарић	функција: в. д. начелника				
Опис програмске активности:	Финансирање активности из делокруга рада Градске управе за саобраћај и путеве, путем којих се врши сагледавање стања и проблема у саобраћају на територији Града Новог Сада.					
Образложење спровођења програмске активности	<p>Путем ове програмске активности извршено је финансирање активности из делокруга рада Градске управе за саобраћај и путеве, путем којих се врши сагледавање стања и проблема у саобраћају на територији Града Новог Сада. Програмском оквирношћу је обухваћено следеће: - израда студије "Побољшање квалитета пешачког саобраћаја и спречавање прелазака коловоза од стране пешака ван пешачких прелаза", - израда студије „Унапређење мобилности засноване на бицикличком саобраћају“, - студија: „Анализа стања аутобуских стајалишта на територији Града Новог Сада са предлогом мера“ – II фаза, - студија "Анализа учешћа особа са инвалидитетом у саобраћају у Новом Саду. - учешће у манифестацији "Towards a Humane City", - Анализа безбедности саобраћаја у МЗ Петроварадин. - Путовања и окупљања организована у оквиру „CIVITAS-CIVINET“ организације, - учешће на Новосадском сајму. - Недеља мобилности, - Полагање испита за таксисте, - Одржавање надстрешница на аутобуским стајалиштима, - Набавка кровних ознака – такси табли.</p> <p>Поред наведеног ова програмска активност обухватила је и капиталне субвенције ЈКП „Пут“ Нови Сад и ЈКП „Паркинг сервис“ Нови Сад. Циљ финансирања ове активности је између осталог и промоција здравог начина живота као и идеја мобилности без загађења животне средине. Самим тим сви учесници, у оквиру својих делатности, треба да предузму обавезу рада на стварању што бољих услова за коришћење бицикала. Промоцијом алтернативних начина превоза постиже се побољшање начина живота у урбаним срединама и подиже еколошка свест становништва. Као и обично, Дан без аутомобила је основни циљ целонедељне акције која промовише развој бицикличких и осталих видова немоторизованих кретања.</p> <p>ЈКП „Паркинг сервис“ је поверена делатност унапређења и регулисања мирујућег саобраћаја у Новом Саду. Предузеће је у 2021. године завршило реконструкцију паркиралишта на Булевару ослобођења деоница II (од Булеvara краља Петра I до Улице Павла Пала), док су за остале инвестиционе активности закључени уговори о јавним набавкама радова који ће се окончати у 2022. години. Субвенционисањем ЈКП „Пут“ обезбеђује се неопходна техничка подршка Предузећа која је услов за несметано одржавање објеката путне привреде и њихово довођење у исправно стање, чиме се повећава безбедност грађана. Предузеће је у извештајном периоду спровело поступке набавки планиране опреме од којих је део реализован у 2021. години, а део ће се завршити у наредној.</p>					
Циљ 1:	Одрживост и доступност транспорта на територији Града Новог Сада					
Показатељи учинка		Јединица мере	Базна година	Базна вредност	Циљана вр. у 2021.	Остварена вр. у 2021.
Назив: Број израђених студија		ком	2020	4	5	4
Коментар: Анализом стручних студија добијају се излазни резултати неопходни за квалитетно регулисање саобраћаја чиме се повећава одрживост и доступност транспорта.						
Извор верификације: Извештај Градске управе за саобраћај и путеве						
Образложење одступања од циљане вредности: У извештајном периоду Градска управа за саобраћај и путеве је закључила пет уговора о набавци услуге израде стручних студија, и то: Побољшање квалитета пешачког саобраћаја и спречавање прелазака коловоза од стране пешака ван пешачког прелаза, Унапређење мобилности засноване на бицикличком саобраћају, Анализа стања аутобуских стајалишта на територији Града Новог Сада са предлогом мера - II фаза, Анализа учешћа особа са инвалидитетом у саобраћају у Новом Саду и Анализа безбедности саобраћаја у МЗ Петроварадин. Од наведених студија прве две су започете у 2020. години и завршене у 2021. години, друге две су започете и завршене у 2021. години, док је за пету плаћен аванс од 50% уговорене вредности, а реализација се очекује у првој половини 2022. године. Из наведених разлога дошло је до одступања плана од реализације.						
Назив: Број кандидата који су положили такси испит		особа	2020	200	200	35
Коментар: Одлуком о такси превозу путника прописано је да се испит о познавању прописа који регулишу такси-превоз и о познавању Града Новог Сада полаже по Правилнику о Програму, начину и трошковима полагања испита о познавању Града Новог Сада						
Извор верификације: Извештај Градске управе за саобраћај и путеве						
Образложење одступања од циљне вредности: До одступања од циљане вредности је дошло јер је у извештајном периоду одржано само два од планираних шест испита. Због пандемије вируса COVID 19 испити нису могли да се одрже у планираном броју.						

Назив: Број акција у недељи мобилности					
Коментар: Недеља мобилности је промоција здравог начина живота као и идеја мобилности без загађења животне средине. Самим тим сви учесници, у оквиру својих делатности, требало би да преузму на себе обавезу да ће радити на стварању што бољих услова за коришћење бицикла.	ком	2020	2	3	3
Извор верификације: Извештај Градске управе за саобраћај и путеве					
Образложење одступања од циљне вредности: Недеља мобилности је манифестација која се сваке године одржава у септембру. У Недељи мобилности је одржана трибина "Бициклисти питају Град", организована је подела светлосних уређаја за бицикле на пет локација и дељени су флајери. Нема одступања реализације од плана.					

Циљ 2:	Промоција Града Новог Сада као савременог културног центра у области саобраћаја				
Показатељи учинка	Јединица мере	Базна година	Базна вредност	Циљана вр. у 2021.	Остварена вр. у 2021.
Назив: Број учешћа у сајамским манифестацијама из области саобраћаја					
Коментар: Имајући у виду да је Нови Сад један од културних центара овог региона, а у светлу великих успеха нашег града на интернационалном плану који су крунисани избором града за Европску престоницу културе 2021. године, Градска управа за саобраћај и путеве представља на Новосадском сајму програме развоја делатности из свог делокруга, представља план развоја из области јавног градског и приградског саобраћаја, организацију такси превоза, организацију превоза у линијској пловидби која се врши на територији Града, одређивање делова обале и воденог простора на којима се могу градити хидрографевински објекти и постављати пловни објекти, организацију јавног паркирања, развоја и унапређења бициклическог и пешачког саобраћаја и области програма за унапређење безбедности саобраћаја.	ком	2020	1	1	1
Извор верификације: Извештај Градске управе за саобраћај и путеве					
Образложење одступања од циљне вредности: Реализовано је једно учешће на сајамској манифестацији, па нема одступања.					

Циљ 3:	Обезбеђивање несметаног функционисања саобраћајних токова				
Показатељи учинка	Јединица мере	Базна година	Базна вредност	Циљана вр. у 2021.	Остварена вр. у 2021.
Назив: Проходност путева у зимском периоду (мери се дужином очишћених путева од снега у зимском периоду)					
Коментар: Набавком основних средстава ЈКП "Пут" Нови Сад, из капиталних субвенција обезбеђује се неопходна техничка подршка Предузећа која је услов за несметано одржавање објеката путне привреде и њихово довођење у исправно стање, чиме се повећава безбедност грађана Новог Сада.	км	2020	850км	850км	880км
Извор верификације: Извештај ЈКП "Пут" Нови Сад					
Образложење одступања од циљне вредности: У извештајном периоду ЈКП "Пут" је у складу са Програмом зимске службе за 2020/2021 годину очистило 880 км путева од снега.					
Назив: Процентуално учешће санираних путева у укупној дужини путне мреже на територији Града (мери се односом броја санираних км пута у укупном броју км путне мреже на територији Града)					
Коментар: Набавком основних средстава ЈКП "Пут" Нови Сад, из капиталних субвенција обезбеђује се неопходна техничка подршка Предузећа која је услов за несметано одржавање објеката путне привреде и њихово довођење у исправно стање, чиме се повећава безбедност грађана Новог Сада.	%	2020	10%	10,4%	5%
Извор верификације: Извештај ЈКП "Пут" Нови Сад					
Образложење одступања од циљне вредности: Разлог одступања плана од реализације резултат је отпочињања грађевинске сезоне у другој половини марта текуће године. Мања реализација од плана делом је и последица пандемије вируса COVID-19, јер је Предузеће током године реализовало радове са мањим бројем запослених на терену.					
Назив: Процентуално учешће реконструисаних паркинг места у укупном броју паркинг места под наплатом.					
Коментар: ЈКП "Паркинг сервис" Нови Сад је поверена делатност унапређења и регулисања мирујућег саобраћаја у Новом Саду чиме се доприноси одржавању и очувању комуналног реда. Обављајући своју основну делатност Предузеће настоји да задовољи све потребе становника Града у области паркирања на квалитетан и сигуран начин, по повољним ценама, чиме се доприноси растерећењу и несметаном одвијању саобраћаја.	%	2020	2,27%	3,43%	1,35%
Извор верификације: Извештај ЈКП "Паркинг сервис" Нови Сад					
Образложење одступања од циљне вредности: До одступања је дошло због тога што нису реализоване две од три планиране инвестиције за које су закључени уговори о набавци радова са роком реализације у 2022. години.					

Програмска активност:	0701-0004	Јавни градски и приградски превоз путника
Одговорно лице:	Мр Ђорђе Басарић	функција: в. д. начелника
Опис програмске активности:	Програмска активност се спроводи ради задовољавања превозних потреба становника Града уз побољшање квалитета услуга превоза путника кроз редовност, информисаност путника, љубазност особља, изглед и стање возила, чистоће возила и израду реда возње у складу са потребама корисника услуге превоза.	
Образложење спровођења програмске активности	Спровођењем ове активности доприноси се унапређењу организације саобраћаја и саобраћајне инфраструктуре у локалној самоуправи. Остваривање задатих циљева остваривало се у 2021. години пружањем помоћи Јавном градском саобраћајном предузећу "Нови Сад" Нови Сад у виду давања текућих субвенција из буџета Града Новог Сада за набавку горива. ЈГСП "Нови Сад" Нови Сад је у 2021. године су пренета из буџета Града Новог Сада средства за набавку горива и за реализацију Програма економског опоравка од настале штете услед смањеног прихода као последица епидемије заразне болести COVID-19 у Републици Србији. Јавног градског саобраћајног предузећа „Нови Сад“ Нови Сад. Поред текућих планиране су и капиталне субвенције које су реализоване 98%. У оквиру ове програмске активности планирана је и набавка и постављање надстрешница на аутобуским стајалиштима. У извештајном периоду је закључен оквирни споразум за постављање 62 надстрешница од којих је постављено 50, а у првом кварталу 2022. године планирано је постављање преосталих 12.	

Циљ 1:	Унапређење станичних услуга				
Показатељи учинка	Јединица мере	Базна година	Базна вредност	Циљана вр. у 2021.	Остварена вр. у 2021.
Назив: Број изграђених долазних перона на МАС-у					
Коментар: По општим условима пружања станичних услуга путницима аутобуске станице морају да буду испуњени одређене услови у погледу пријема и отпреме аутобуса и пружања услуга путницима на основу којих се оне категоришу у три категорије и на основу које се утврђују и цене и само пословање. Аутобуска станица у Новом Саду нема долазне пероне по правилима утврђеним у наведеним условима пословања аутобуских станица који се траже због чега је неопходно изградити долазне пероне који ће испуњавати те услове. Долазни перони ће обезбедити квалитетнији и безбеднији пријем аутобуса и путника, а и добијање сталне лиценце за рад аутобуске станице и већу категорију аутобуске станице.	ком	2020	0	5	0
Извор верификације: Извештај Јавног градског саобраћајног предузећа "Нови Сад"					
Образложење одступања од циљне вредности: У 2021. години Предузеће је спровело поступак набавке за изградњу долазних перона на Мас-у и закључило уговор за извођење радова. Уговорен је аванс са роком реализације у 2022. години, што је условило одступање реализације од плана.					

Циљ 2:	Развијање мреже аутобуских линија на начин који ће омогућити задовољење потреба свих корисника услуга превоза				
Показатељи учинка	Јединица мере	Базна година	Базна вредност	Циљана вр. у 2021.	Остварена вр. у 2021.
Назив: Број пређених километара у градском превозу					
Коментар: Реализацијом планираног броја пређених километара омогућава се испуњавање планираног реда возње, а тиме и потреба грађана Новог Сада					
Извор верификације: Извештај Јавног градског саобраћајног предузећа "Нови Сад"					
Образложење одступања од циљне вредности: ЈГСП "Нови Сад" Нови Сад је јесењим редом возње планирало већи број пређених километара и више полазака, као и увођење нових линија што је до краја 2021. године резултирало знатно већим бројем пређених километара од планираног.	км	2020	8.305.000	8.320.000	14.732.039
Назив: Учешће аутобуских стајалишта са надстрешницама у укупном броју стајалишта					
Коментар: Постављањем надстрешница на аутобуским стајалиштима побољшава се квалитет услуге јавног превоза на територији Града Новог Сада.					
Извор верификације: Извештај Јавног градског саобраћајног предузећа "Нови Сад"					
Образложење одступања од циљне вредности: У извештајном периоду је спроведен поступак набавке надстрешница на аутобуским стајалиштима и закључен је оквирни споразум за постављање 62 надстрешнице. У извештајном периоду је постављено 50 надстрешница, а у првом кварталу 2022. године планирано је постављање преосталих 12. То је разлог што у извештајном периоду остварена вредност одступа од циљане.	%	2020	42%	49%	48%

Пројекат:	0701-4005	Безбедност саобраћаја
Одговорно лице:	Мр Ђорђе Басарић	функција: в. д. начелника
Време трајања пројекта:	годину дана	

Опис пројекта:	Реализацијом "Програма коришћења средстава за финансирање унапређења безбедности саобраћаја на путевима на територији Града Новог Сада" утиче се на повећање безбедности саобраћаја на путевима спровођењем активности на унапређењу саобраћајног васпитања и образовања, превентивно-промотивних активности из области безбедности саобраћаја и техничким опремањем јединица саобраћајне полиције које контролишу и регулишу саобраћај на путевима
Образложење спровођења пројекта	Планирана средства за безбедност саобраћаја коришћена су у складу са Програмом коришћења средстава за финансирање унапређења безбедности саобраћаја на путевима на територији Града Новог Сада за 2021. годину који је донело Градско веће Града Новог Сада, на предлог тела за координацију, у складу са чланом 8. Закона о безбедности саобраћаја на путевима. У првој половини године интензивно се радило на истраживању тржишта, припреми конкурсне документације и спровођењу јавних набави у циљу реализације Програма, чиме се доприноси подизању свести грађана и повећању безбедности саобраћаја. Приступило се припремама за израду студије, спровођењу едукација, организовању стручних скупова и спровођењу низа промотивних активности ради повећања безбедности саобраћаја. До краја 2021. године реализоване су све планиране активности Програмом, али је финансијска реализација нешто мања од плана јер је закључено пет уговора са роком реализације у 2022. години.

Циљ 1:	Спровођење превентивно промотивних активности ради повећања безбедности саобраћаја				
Показатељи учинка	Јединица мере	Базна година	Базна вредност	Циљана вр. у 2021.	Остварена вр. у 2021.
Назив: Промоција безбедности путем билборда (мерено бројем емитованих кампања)	број	2020	3	4	4
Коментар: Емитовањем порука на тему безбедности у саобраћају на билборима доприноси се повећању и унапређењу свести о безбедности саобраћаја.					
Извор верификације: Извештај Градске управе за саобраћај и путеве					
Образложење одступања од циљне вредности: У извештајном периоду су закључена два уговора за емитовање порука на тему безбедности у саобраћају, који обухвата четири кампање на тему промоције безбедности саобраћаја што је у складу са планом.					

Циљ 2:	Унапређење саобраћајног васпитања и образовања				
Показатељи учинка	Јединица мере	Базна година	Базна вредност	Циљана вр. у 2021.	Остварена вр. у 2021.
Назив: Едукације на терену (мерено бројем реализованих едукација)	број	2020	4	4	4
Коментар: Едукације из области безбедности саобраћаја се спроводе ради подизања свести и значаја о безбедности саобраћаја					
Извор верификације: Извештај Градске управе за саобраћај и путеве					
Образложење одступања од циљне вредности: У извештајном периоду су закључена четири уговора за едукације из области безбедности саобраћаја који су и реализовани у извештајном периоду, што је у складу са планом.					

Циљ 3:	Техничко опремање јединица саобраћајне полиције				
Показатељи учинка	Јединица мере	Базна година	Базна вредност	Циљана вр. у 2021.	Остварена вр. у 2021.
Назив: Набавка рачунара (мерено бројем набављених рачунара)	ком	2020	2	15	15
Коментар: Набавка рачунара је планирана у циљу техничког опремања јединица саобраћајне полиције					
Извор верификације: Извештај Градске управе за саобраћај и путеве					
Образложење одступања од циљне вредности: Набавка рачунара је планирана и реализована у другој половини 2021. године.	ком	2020	2	10	10
Назив: Набавка штампача (мерено бројем набављених штампача)					
Коментар: Набавка рачунара је планирана у циљу техничког опремања јединица саобраћајне полиције					
Извор верификације: Извештај Градске управе за саобраћај и путеве	ком	2020	0	4	0
Образложење одступања од циљне вредности: Набавка штампача је планирана и реализована у другој половини 2021. године.					
Назив: Набавка мотоцикала (мерено бројем набављених мотоцикала)					
Коментар: Набавка мотоцикала је планирана у циљу техничког опремања јединица саобраћајне полиције	ком	2020	0	4	0
Извор верификације: Извештај Градске управе за саобраћај и путеве					
Образложење одступања од циљне вредности: За набавку мотоцикала је закључен уговор о набавци крајем децембра 2021. године, са роком испоруке у 2022. години. Из наведених разлога дошло је до одступања плана и реализације.					

Пројекат:	0701-5021	АДРИОН1239-ТРУБУТЕ			
Одговорно лице:	Мр Ђорђе Басарић	функција:	в. д. начелника		
Време трајања пројекта:	три године				
Опис пројекта:	Град Нови Сад – Градска управа за саобраћај и путеве у сарадњи са Јавним градским саобраћајним предузећем "Нови Сад", реализује пројекат „inTegRated and Innovative actions for sustainaBle Urban mobiliTy upgradE“ („TRIBUTE“), који финансира Европска унија кроз Јадранско – јонски транснационални програм – „ADRION“, у области: Повезан регион, Побољшање капацитета за интегрисани транспорт, услуге мобилности и мултимодалност у Јадранско–јонском подручју. Пројекат 0701-5021 је пилот пројекат који се заснива на увођењу апликације за паметне мобилне телефоне и информативних табле који ће омогућити информисање корисника услуга о јавном аутобуском превозу, пружањем информација о доласцима/одласцима аутобуса на једној од аутобуских линија јавног превоза.				
Образложење спровођења пројекта	уређаја у аутобусе и монитора са информацијама на аутобуска стајалишта; Креирање апликације за паметне телефоне с информацијама о јавном аутобуском транспорту и алтернативама; Промотивне активности; Прикупљање, анализа и сумирање кључних резултата пилота од свих релевантних учесника ради креирања транснационалне стратегије; а путем успостављања „Живе лабораторије“ у којој је планирано учешће свих релевантних стејхолдера у области саобраћаја (радних тела чији је оснивач ГНС, Универзитета, других нивоа власти, цивилног друштва, привредних субјеката, и др.) укључујући и крајње кориснике. Сагледавајући план активности, односно акциони план пројекта TRIBUTE који траје од 2021. до 2023. године, набавке по ПРАГ процедурама, планиране активности се спроводе у првој години, а њихова реализација траје у већини случајева до самог краја пројекта тако да је неопходно да се сва средства планирају у 2021. години тј. у првој години пројекта.				
Циљ 1:	Креирање и тестирање иновативних технологија у области градског саобраћаја				
Показатељи учинка	Јединица мере	Базна година	Базна вредност	Циљана вр. у 2021.	Остварена вр. У првих шест месеци 2021.
Назив: Број постављених дисплеја (табли) за информисање о доласку аутобуса					
Коментар: Увођењем апликације за паметне мобилне телефоне и информативних табле који ће омогућити информисање корисника услуга о јавном аутобуском превозу, пружањем информација о доласцима/одласцима аутобуса на једној од аутобуских линија јавног превоза, доприноси се унапређењу услуге јавног превоза и увећању броја корисника јавног превоза у Граду.					
Извор верификације: Евиденција Градске управе за саобраћај и путеве					
Образложење одступања од циљне вредности: За реализацију Пројекта обезбеђена су средства у буџету Града Новог Сада након ребаланса, те се са спровођењем активности на реализацији Пројекта отпочело у другој половини године. План активности, односно акциони план пројекта TRIBUTE траје од 2021. до 2023. године и укључује набавке по ПРАГ процедурама, а по плану активности се спроводе у првој години, а њихова реализација траје у већини случајева до самог краја пројекта. Из наведених разлога у у извештајном периоду нису реализована планирана средства за овај појекат, односно нису постављени дисплеји (табле) за информисање.	број	2020	0	7	0
Назив: Број уграђених GPS уређаја у аутобусе					
Коментар: Увођењем апликације за паметне мобилне телефоне и информативних табле који ће омогућити информисање корисника услуга о јавном аутобуском превозу, пружањем информација о доласцима/одласцима аутобуса на једној од аутобуских линија јавног превоза, доприноси се унапређењу услуге јавног превоза и увећању броја корисника јавног превоза у Граду.					
Извор верификације: Евиденција Градске управе за саобраћај и путеве					
Образложење одступања од циљне вредности: За реализацију Пројекта обезбеђена су средства у буџету Града Новог Сада након ребаланса, те се са спровођењем активности на реализацији Пројекта отпочело у другој половини године. План активности, односно акциони план пројекта TRIBUTE траје од 2021. до 2023. године и укључује набавке по ПРАГ процедурама, а по плану активности се спроводе у првој години, а њихова реализација траје у већини случајева до самог краја пројекта. Из наведених разлога у у извештајном периоду нису реализована планирана средства за овај појекат, односно нису постављени дисплеји (табле) за информисање.	број	2020	0	10	0

## Годишњи извештај о учинку програма за 2021 годину

Раздео:	06	ГРАДСКА УПРАВА ЗА УРБАНИЗАМ И ГРАЂЕВИНСКЕ ПОСЛОВЕ
Корисник:	09842	ГРАДСКА УПРАВА ЗА УРБАНИЗАМ И ГРАЂЕВИНСКЕ ПОСЛОВЕ

Биланс извршења финансијског плана корисника:

Шифра програма	Шифра програмске активности/пројекта	Назив програма/програмске активности/пројекта	Усвојен буџет за 2021.	Текући буџет за 2021.	Извршење у 2021.	Процент извршења у односу на текући буџет
0602		Програм 15: Опште услуге локалне самоуправе	139.782.903,00	142.884.110,00	135.258.312,28	94,7%
	0602-0001	ПА: Функционисање локалне самоуправе и градских општина	139.782.903,00	142.884.110,00	135.258.312,28	94,7%
1101		Програм 1: Становање, урбанизам и просторно планирање	1.865.000,00	1.865.000,00	1.615.234,04	86,6%
	1101-4008	П: Ликвидација ЈП"Пословни простор"	1.865.000,00	1.865.000,00	1.615.234,04	86,6%
		УКУПНО:	141.647.903,00	144.749.110,00	136.873.546,32	94,6%

## ПРОГРАМСКА СТРУКТУРА

Програм: 15	0602	Опште услуге локалне самоуправе			
Сектор:	Опште услуге јавне управе				
Одговорно лице:	Дејан Михајловић	функција: в.д. начелника			
Опис програма:	Уређивање организација и делокруга градских управа, посебних организација и службе, положај права и дужности и одговорности запослених и постављених лица у градским управама, посебним организацијама и служби, односи градских управа, посебних организација и служби, средства за финансирање послова, као и других питања од значаја за обављање послова.				
Образложење спровођења програма у години извештавања:	Редовно спровођење активности из делокруга рада Градске управе за урбанизам и грађевинске послове - положај, права и дужности и одговорности запослених и постављених лица, обезбеђивање услова за остваривање права грађана на лакши и бржи начин и друго.				
Показатељи учинка					
Назив: Функционисање локалне самоуправе и градских општина	Јединица мере	Базна година	Базна вредност	Циљана вр. у 2021.	Остварена вр. у 2021.
Коментар:	РСД	2020	144.456.610,78	144.749.110,00	136.873.546,32
Извор верификације: Финансијски план прихода и примања и расхода и издатака					
Образложење одступања од циљне вредности: До одступања је дошло с обзиром да је приликом извршења расхода вођено рачуна о рационалном извршењу расхода					

Програмска активност:	0602-0001	Функционисање локалне самоуправе и градских општина
Одговорно лице:	Дејан Михајловић	функција: в.д. Начелника
Опис програмске активности:	Уређивање организација и делокруга Градске управе за урбанизам и грађевинске послове, положај, права и дужности и одговорности запослених и постављених лица у Градској управи, средства за финансирање и друга питања од значаја за обављање послова.	
Образложење спровођења програмске активности	Редовно спровођење активности из делокруга рада Градске управе за урбанизам и грађевинске послове - положај, права и дужности и одговорности запослених и постављених лица, обезбеђивање услова за остваривање права грађана на лакши и бржи начин и друго.	
Програм: 1	1101	Становање, урбанизам и просторно планирање
Сектор:	Опште услуге јавне управе	
Одговорно лице:	Дејан Михајловић	функција: в.д. начелника
Опис програма:	Све активности везане за ликвидацију Јавног предузећа "Пословни простор" у Новом Саду	
Образложење спровођења програма у години извештавања:	Редовно спровођење активности око ликвидације Јавног предузећа "Пословни простор" Нови Сад, а средства која се планирају за овај пројекат се односе на накнаде ликвидационом управнику за рад на ликвидацији Предузећа и пратеће трошкове (таксе, трошкови ревизије завршног рачуна и др.)	

Показатељи учинка	Јединица мере	Базна година	Базна вредност	Циљана вр. у 2021.	Остварена вр. у 2021.
Назив: Ликвидација Јавног предузећа "Пословни простор"	РСД	2020	1.484.503,19	1.865.000,00	1.615.234,04
Коментар:					
Извор верификације: Финансијски план прихода и примања и расхода и издатака Градске управе за урбанизам и грађевинске послове за 2021. годину					
Образложење одступања од циљне вредности: До одступања је дошло јер се у 2021. години вршила само исплата накнаде за рад ликвидационог управника у поступку ликвидације Јавног предузећа и трошкови ревизије завршног рачуна за 2020. годину.					
Пројекат:	4008	Ликвидација Јавног предузећа "Пословни простор" у Новом Саду			
Одговорно лице:	Дејан Михајловић	функција:	в.д. Начелника		
Опис програмске активности:	Све активности везане за ликвидацију Јавног предузећа "Пословни простор" у Новом Саду				
Образложење спровођења програмске активности	Редовно спровођење активности око ликвидације Јавног предузећа "Пословни простор" Нови Сад, а средства која се планирају за овај пројекат се односе на накнаде ликвидационом управнику за рад на ликвидацији Предузећа и пратеће трошкове (таксе, трошкови ревизије завршног рачуна и др.).				



## Годишњи извештај о учинку програма за 2021. годину

Раздео:	07	ГРАДСКА УПРАВА ЗА ЗАШТИТУ ЖИВОТНЕ СРЕДИНЕ
Корисник:	09843	ГРАДСКА УПРАВА ЗА ЗАШТИТУ ЖИВОТНЕ СРЕДИНЕ

## Биланс извршења финансијског плана корисника:

Шифра програма	Шифра програмске активности/пројекта	Назив програма/програмске активности/пројекта	Усвојен буџет за 2021.	Текући буџет за 2021.	Извршење у 2021.	Процент извршења у односу на текући буџет
0602		ПРОГРАМ 15: Опште услуге локалне самоуправе	43.004.264	43.004.264	38.433.887	89,4%
	0602-0001	ПА: Функционисање локалне самоуправе и градских општина	43.004.264	43.004.264	38.433.887	89,4%
0501		ПРОГРАМ 17: Енергетска ефикасност и обновљиви извори енергије	21.166.747	21.166.747	15.274.039	72,2%
	0501-0001	ПА: Енергетски менаџмент	16.166.747	16.166.747	15.274.039	94,5%
	0501-4003	П: Енергетска санација породичних кућа	5.000.000	5.000.000	0	0,0%
0401		ПРОГРАМ 6: Заштита животне средине	377.236.584	377.236.584	333.807.839	88,5%
	0401-0001	ПА: Управљање заштитом животне средине	307.836.584	307.836.584	285.653.902	92,8%
	0401-0002	ПА: Праћење квалитета елемената животне средине	11.400.000	11.400.000	11.085.016	97,2%
	0401-0003	ПА: Заштита природе	18.000.000	18.000.000	17.088.921	94,9%
	0401-4012	П: Збрињавање и третман зелених површина у НС	40.000.000	40.000.000	19.980.000	50,0%
		УКУПНО:	441.407.595	441.407.595	387.515.765	87,8%

## ПРОГРАМСКА СТРУКТУРА

Програм: 15	0602	Опште услуге локалне самоуправе
Сектор:	Опште услуге јавне управе	
Одговорно лице:	мр Драгица Бранковић	функција: в.д. Начелника
Опис програма:	Програм обухвата активности којима се обезбеђује функционисање Града у складу са законом, а планирана средства за његову реализацију намењена су за редовно финансирање права запослених из радног односа и других расхода у вези са обављањем општих услуга локалне самоуправе	
Образложење спровођења програма у години извештавања:	Редовно спровођене активности из делокруга рада Градске управе за заштиту животне средине - положај, права и дужности и одговорности запослених и постављених лица, обезбеђивање услова за остваривање права грађана на лакши и бржи начин и друго, које су активности су реализоване у текућој години. Реализација ове програмске активности у 2021. години је била мања од планиране на конту синтетике Исплата накнада за време одсуствовања са посла на терет фондова, јер су сва боловања рефундирана, на конту синтетике Текући трансфери осталим нивоима власти, јер од марта 2021. године није било исплата по овом основу и на конту синтетике Накнада штете за повреде или штету нанету од државних органа јер није било исплата по овом основу. Остала одступања су била незнатна.	

Циљ 1:	Одрживо управно и финансијско функционисање града/општине у складу надлежностима и пословима локалне самоуправе					
	Показатељи учинка	Јединица мере	Базна година	Базна вредност	Циљана вр. у 2021.	Остварена вр. у 2021.
	Назив: Број издатих дозвола, одобрења и других аката у складу са законом	број	2020	114	125	115
	Коментар:					
	Извор верификације: Евиденција Градске управе за заштиту животне средине					
	Образложење одступања од циљне вредности: Број издатих дозвола, решења и мишљења је мањи од планираног					
Циљ 2:	Афирмација одговорног односа према животној средини					
	Показатељи учинка	Јединица мере	Базна година	Базна вредност	Циљана вр. у 2021.	Остварена вр. у 2021.

Назив: Учешће планираних средстава за програме заштите животне средине у укупно планираним средствима у Финансијском плану Градске управе		дин	2020	283.710.000,00	390.144.000,00	333.807.839,00
Коментар:						
Извор верификације: Одлука о буџету, Програм коришћења средстава буџетског фонда за заштиту животне средине за 2021. годину, Извештај о извршењу буџета за период I - XII 2021. године						
Образложење одступања од циљне вредности: У поступцима јавних набавки створене су уштеде у односу на планирана средства						
Програмска активност:		0602-0001      Функционисање локалне самоуправе и градских општина				
Одговорно лице:		мр Драгица Бранковић		функција:		в.д. Начелника
Опис програмске активности:		Обезбеђивање услова за несметано обављање стручних и осталих послова у Градској управи за заштиту животне средине, као и редовно измиривање обавеза према запосленима и других финансијских обавеза, у складу са законом као и давање сагласности на студију о процени утицаја на животну средину носиоцима пројеката за које се обавезно врши процена утицаја				
Образложење спровођења програмске активности		Административни послови обухваћени наведеној програмској активности су се одвијале у складу са планираним активностима. Формирано је 539 предмета, од тога 105 предмета у управном поступку и 434 неуправних предмета. У пословима финансијске службе формирано је 274 предмета (финансијски план, план јавних набавки, спровођење поступака јавних набавки, извештаји, захтеви за плаћање и трансфер средстава из буџета).				
Циљ 1:      Оптимално функционисање Градске управе за заштиту животне средине						
Показатељи учинка		Јединица мере	Базна година	Базна вредност	Циљана вр. у 2021.	Остварена вр. у 2021.
Назив: Управљање људским ресурсима (мерено односом броја запослених на неодређено време у Градској управи за заштиту животне средине и Законом утврђеног максималног броја запослених за Град)		број	2020	16/3.271	17/3.271	18/3.271
Коментар:						
Извор верификације: Евиденција Градске управе за заштиту животне средине						
Образложење одступања од циљне вредности: Према Одлуци о максималном броју запослених на неодређено време у систему Града Новог Сада број запослених на неодређено време у Градској управи за заштиту животне средине се променио, јер је због повећања обима посла у односу на циљану вредност број запослених на неодређено време повећан на 18.						
Назив: Управљање људским ресурсима мерено односом броја запослених на неодређено време и систематизованих радних места у Градској управи за заштиту животне средине		број	2020	16/16	17/17	18/18
Коментар:						
Извор верификације: Евиденција Градске управе за заштиту животне средине						
Образложење одступања од циљне вредности: Према Одлуци о максималном броју запослених на неодређено време у систему Града Новог Сада број запослених на неодређено време у Градској управи за заштиту животне средине се променио, јер је због повећања обима посла у односу на циљану вредност број запослених на неодређено време повећан на 18.						
Циљ 2:      Ефикасно спровођење поступка процене утицаја на животну средину						
Показатељи учинка		Јединица мере	Базна година	Базна вредност	Циљана вр. у 2021.	Остварена вр. у 2021.
Назив: Број решених предмета у календарској години (мери се бројем донетих решења о давању сагласности на студију о процени утицаја пројекта на животну средину)		број	2020	48	36	18
Коментар:						
Извор верификације: Евиденција Градске управе за заштиту животне средине (главна књига)						
Образложење одступања од циљне вредности: Остварено одступање од циљане вредности индикатора је резултат решавања поднетих захтева о процени утицаја пројекта на животну средину у I фази. Није потребна студија и нема нових захтева за процену утицаја будући да су решени већ у I фази.						
Назив: Однос броја решених предмета и броја поднетих захтева у поступку процене утицаја						
Коментар:						

Извор верификације: Евиденција Градске управе за заштиту животне средине (главна књига)		%	2020	100%	100%	100%
Образложење одступања од циљне вредности: Нема одступања од циљане вредности индикатора што је резултат решавања поднетих захтева о процени утицаја пројекта на животну средину у I фази.						
Циљ 3:	Унапређење система управљања отпадом					
Показатељи учинка		Јединица мере	Базна година	Базна вредност	Циљана вр. у 2021.	Остварена вр. у 2021. години
Назив: Процент реализованих активности из надлежности комисије		%	2020	0%	100%	100%
Коментар:						
Извор верификације: Извештај Комисије						
Образложење одступања од циљне вредности: Нема одступања од циљане вредности индикатора јер се активности комисије обављају у оквиру планираног						
Програм: 17	0501	Енергетска ефикасност и обновљиви извори енергије				
Сектор:	Енергетика					
Одговорно лице:	мр Драгица Бранковић	функција:	в.д. Начелника			
Опис програма:	Програм обухвата активности које се односе на обављање развојних, стручних и регулаторних послова у области енергетике, који су у надлежности Града и енергетска ефикасност					
Образложење спровођења програма у години извештавања:	Средствима текућих субвенција у износу од 15.274.039,37 финансирани су трошкови зарада и накнада зарада, трошкови пореза и доприноса на зараде на терет послодавца и накнаде члановима Управног одбора и у складу са Програмом рада и Финансијским планом Агенције за енергетику Града Новог Сада за 2021. годину ("Службени листа Града Новог Сада" број 59/20). Реализација ове програмске активности у 2021. години је била мања од планиране, због уштеда у преносу средстава текућих субвенција за планирану јавну набавку за Израду програма енергетске ефикасности Града Новог Сада за 2022. годину, која је такође финансирана из ове активности.					
Циљ 1:	Смањење потрошње енергије					
Циљ 2:	Смањење расхода за набавку енергије у јавним зградама (дин)					
Показатељи учинка		Јединица мере	Базна година	Базна вредност	Циљана вр. у 2021.	Остварена вр. у 2021. години
Назив: Укупна потрошња примарне енергије у јавним зградама по м2 површине јавних		KWh/m2	2019	177,08	176	170
Коментар:						
Извор верификације: Агенција за енергетику Града Новог Сада - Енергетски биланс						
Образложење одступања од циљне вредности: Подаци о оствареној вредности овог индикатора су расположиви на годишњем нивоу						
Назив: Укупни расходи за набавку енергије у јавним зградама (дин)		дин	2019	650.000.000	648.000.000	794.718.786
Коментар:						
Извор верификације: Агенција за енергетику Града Новог Сада - Енергетски биланс						
Образложење одступања од циљне вредности: Подаци о оствареној вредности овог индикатора су расположиви на годишњем нивоу						
Пројекат:	0501-4003	Енергетска санација породичних кућа				
Одговорно лице:	мр Драгица Бранковић	функција:	в.д. Начелника			
Опис пројектне активности:	Пројекат је намењен за суфинансирање програма енергетске санације породичних кућа који спроводи Град Нови Сад					

Образложење спровођења пројектне активности	Циљ ове програмске активности је финансирање програма енергетске санације стамбених зграда, породичних кућа и станова. Спроводи се у складу са чланом 75. став 1. тачка 2) Закона о енергетској ефикасности и рационалној употреби енергије („Службени гласник Републике Србије”, број 40/21) којим је утврђено да Управа за финансирање и подстицање енергетске ефикасности средства којима располаже додељује јединицама локалне самоуправе које испуњавају услове за доделу средстава, а на основу јавног позива и члана 30. Правилника о условима за расподелу и коришћење средстава Буџетског фонда за унапређење енергетске ефикасности Републике Србије (“Службени гласник Републике Србије”, бр. 39/21 и 85/21) којим је прописано да се средства подстицаја за финансирање програма енергетске санације стамбених зграда, породичних кућа и станова које спроводе јединице локалне самоуправе одобравају путем јавног позива који објављује министарство надлежно за послове енергетике, Министарство рударства и енергетике је расписало Јавни позив за доделу средстава за финансирање Програма енергетске санације породичних кућа који спроводе јединице локалне самоуправе као и градске општине. Програмска активност није реализована у 2021. години из разлога што је Уговор о суфинансирању програма енергетске санације породичних кућа који спроводи Град Нови Сад закључен 5. новембра 2021. године између Министарства рударства и енергетике и Града Новог Сада. Уговором је утврђено да ће Град Нови Сад, као корисник средстава, вршити пренос средстава искључиво изабраним привредним субјектима након што појединачни крајњи корисник (грађанин) изврши уплату целокупног износа сходно својој обавези, а у складу са закљученим уговором са изабраним привредним субјектима. Програмска активност ће бити реализована у 2022. години и средства за реализацију ће бити пренета у 2022. годину.					
Циљ 1:	Енергетска санација породичних кућа					
	Показатељи учинка	Јединица	Базна	Базна	Циљана вр.	Остварена
Назив: Уградња соларних панела и пратеће инсталације за производњу електричне енергије за сопствене потребе и израду неопходне техничке документације и извештаја извођача радова на уградњи соларних панела и пратеће инсталације за производњу електричне енергије који је у складу са законом неопходан приликом прикључења на дистрибутивни систем						
Коментар:						
Извор верификације: Одлука о буџету Града Новог Сада (“Службени лист Града Новог Сада”, бр.58/20, 23/21 и 44/21) којом су за ове намене обезбеђена су средства у износу од 5.000.000,00 динара	дин	2021	5.000.000	5.000.000	5.000.000	0
Образложење одступања од циљне вредности: Одступање између одобрених средстава и извршења у износу од 5.000.000,00 динара је настало јер је Уговор о суфинансирању програма енергетске санације породичних кућа који спроводи Град Нови Сад закључен 5. новембра 2021. године између Министарства рударства и енергетике и Града Новог Сада. Уговором је утврђено да ће Град Нови Сад, као корисник средстава, вршити пренос средстава искључиво изабраним привредним субјектима након што појединачни крајњи корисник (грађанин) изврши уплату целокупног износа сходно својој обавези, а у складу са закљученим уговором са изабраним привредним субјектима, овај пројекат није било могуће реализовати и извршити плаћања до краја 2021. године. Пројекат ће бити реализован у 2022. години.						
Програм: 6	0401	Заштита животне средине				
Сектор:	Заштита животне средине					
Одговорно лице:	Мира Раденовић	функција:	члан Градског већа			
Опис програма:	Финансирање активности Контрола и заштита ваздуха и сузбијање инхалационих алергена; управљање отпадом; контрола и заштита површинских и подземних вода; контрола и заштита природе, биодиверзитет, јавне зелене површине (Очување и унапређење зеленила на јавним површинама на територији Града Новог Сада, Заштита и развој заштићених природних добара за која је акт о заштити донела Скупштина Града Новог Сада); контрола и заштита од буке; информисање, едукација, промоција и популаризација заштите животне средине (суфинансирање програма и пројеката који доприносе јачању свести о потреби заштите животне средине, Одржавање и иновирање интернет презентације Градске управе за заштиту животне средине, Израда публикација и другог едукативног материјала, Учешће на сајмовима заштите животне средине, Објављивање огласа у средствима јавног информисања); остало (Суфинансирање истраживачких и развојних пројеката и програма који доприносе заштити животне средине)					

Образложење спровођења програма у години извештавања:	<p>Финансирани су пројекти очувања и унапређења зеленила у функцији заштите животне средине на јавним површинама на територији града Новог Сада, пројекти чишћења и санирања јавних површина на територији града. Закључени су уговори за праћење стања животне средине(мониторинг). За заштиту, уређење и унапређење заштићених природних добара реализоване су активности на основу годишњих програма управљања за 2021. годину донетих од стране управљача у складу са законом. Финансирани су пројекти: Збрињавање и третман зелених остатака са јавних зелених површина на територији Града Новог Сада, Израда стратешких карата буке са развојем смарт система за мониторинг буке, Подстицање коришћења бицикла као еколошки прихватљивог транспорта, Израда Плана квалитета ваздуха у Агломерацији "Нови Сад" за период 2022-2026. године, Израда пројектне документације за изградњу Ботаничке баште у Новом Саду, Израда пилот пројекта за формирање базе података за катастар зеленила Града Новог Сада, Дендофлора на локалитету будуће Ботаничке баште. Управа је узела учешће на Међународним сајмовима "ЛОРИСТ" - "САЈАМ ЕКОЛОГИЈЕ". Спроведена су три јавна конкурса за суфинансирање истраживачких и развојних пројеката и програма из области заштите животне средине и образовних активности, јачање свести о потреби заштите животне средине и Јачање свести о поступању са отпадом. Штампан је едукативни материјал. Нижи проценат реализације је последица продужења израде пројектне документације у 2022. години за „Изградњу Ботаничке баште у Новом Саду“ у износу од 18.000.000,00 динара од планиране вредности и плаћања остатка у износу од 19.980.000,00 динара од уговорене вредности по уговору за јавну набавку добара – Машина за уситњавање зеленог отпада – дробилница коју је спровело ЈКП „Градско зеленило“ Нови Сад које се преноси у 2022. годину.</p>				
Циљ 1:	Одрживо функционисања заштићених природних добара III категорије				
Циљ 2:	Обезбеђивање услуга праћења стања животне средине и пружања података грађанима о изворима загађивања				
Циљ 3:	Унапређење квалитета елемената животне средине				
Показатељи учинка	Јединица мере	Базна година	Базна вредност	Циљана вр. у 2021.	Остварена вр. у 2021.
Назив: Средства обезбеђена за заштиту и унапређење природних добара III категорије (у динарима)					
Коментар:					
Извор верификације: Програм коришћења средстава Буџетског фонда за 2021. годину, Извештај о извршењу буџета за период I - XII 2021. године	дин	2020	18.000.000	18.000.000	17.088.921
Образложење одступања од циљне вредности: Остварено одступање од циљане вредности индикатора је у оквирима планираног					
Назив: Број мониторинга					
Коментар:					
Извор верификације: На основу Програма коришћења средстава Буџетског фонда за 2021. годину, закључени су уговори (на период од годину дана) за праћење и прогнозу алергеног аерополена и праћење квалитета ваздуха, еколошки и хемијски статус површинских вода и праћење нивоа буке у животној средини на територији Града Новог Сада. Извор верификације су извештаји које је доставио Институт за јавно здравље Војводине (за праћење квалитета ваздуха и праћење нивоа буке) и Природно математички факултет у Новом Саду (за праћење и прогнозу алергеног аерополена) и Институт за заштиту на раду а.д. Нови Сад (еколошки и хемијски статус површинских вода).	Број	2020	4	4	4
Образложење одступања од циљне вредности: Нема одступања од циљане вредности индикатора					
Назив: Процент дана са добрим и умереним квалитетом ваздуха					
Коментар:					
Извор верификације: Извештаји о квалитету ваздуха	%	2020	99.46%	99.60%	99.60%
Образложење одступања од циљне вредности: Нема одступања од циљане вредности индикатора на основу извештаја о квалитету ваздуха до 31.12.2021. године					
Назив: Број дана у току године с прекорачењем граничне вредности нивоа буке у животној средини					
Коментар:					
Извор верификације: Извештаји о нивоу буке	дан	2020	<6	<6	<6
Образложење одступања од циљне вредности: Нема одступања од циљане вредности индикатора на основу Извештаја о нивоу буке до 31.12.2021. године					
Назив: Учешће узорака који одговарају I-III класи еколошког и хемијског статуса површинских вода у укупном броју узорака					
Коментар:					
Извор верификације: Извештај о еколошком и хемијском статусу површинских вода у 2021. години	%	2020	88.61%	90%	90%
Образложење одступања од циљне вредности: Подаци о оствареној вредности овог индикатора су на основу Извештаја о еколошком и хемијском статусу површинских вода до 31.12. 2021. године					

Програмска активност:	0401-0001	Управљање заштитом животне средине				
Одговорно лице:	мр Драгица Бранковић	функција:	в.д. Начелника			
Опис програмске активности:	Програмска активност подразумева финансирање пројеката очувања и унапређења зелених површина, пројеката чишћења и санирања јавних површина и унапређење система управљања отпадом у функцији очувања и унапређења животне средине, израда стратешких карата буке, израда географског информационог система зелених површина Града Новог Сада, израда пројектне документације за изградњу Ботаничке баште у Новом Саду, израда пилот пројекта за формирање базе података за катастар зеленила Града Новог Сада, те подизање нивоа образовања, јачања свести и популаризацији заштите животне средине међу становништвом, истраживачких и развојних програма и пројеката јачање свести о поступању са отпадом, информисање и објављивање података о стању и квалитету животне средине, учешћа на сајмовима везаним за заштиту животне средине					
Образложење спровођења програмске активности	У оквиру Програма коришћења средстава Буџетског фонда за заштиту животне средине за 2021. годину финансирано је 14 пројекта очувања и унапређења зеленила у функцији заштите животне средине на јавним површинама на територији града Новог Сада; 7 пројеката чишћења и санирања јавних површина на територији града; 4 пројекта Заштите и развоја заштићених природних добара за која је акт о заштити донела Скупштина Града Новог Сада; објављени огласи за јавне конкурсе (јачање свести, истраживачки и развојни пројекти и избор удружења која су реализовала активност пружања подршке за набавку бицикла као еколошки прихватљивог транспорта на територији Града Новог Сада за 2021. годину, јачање свести о поступању са отпадом). Реализација ове активности је 92,8% у односу на планирана средства, а разлика је резултат уштеда у јавним набавкама.					
Циљ 1:	Обезбеђивање одрживог квалитета животне средине					
Циљ 2:	Унапређење свести о потреби заштите животне средине					
Циљ 3:	Унапређење заштите животне средине					
Показатељи учинка		Јединица мере	Базна година	Базна вредност	Циљана вр. у 2021.	Остварена вр. у 2021.
Назив: Планирана средства за финансирање пројеката очувања и унапређења зелених површина, пројеката чишћења и санирања јавних површина, израда стратешких карата буке, израда пројектне документације за Ботаничку башту (у динарима), Израда Плана квалитета ваздуха у Агломерацији "Нови Сад" за период 2022-2026. године, Израда пилот пројекта за формирање базе података за катастар зеленила Града Новог Сада, Дендофлора на локалитету будуће Ботаничке баште		дин	2020	185.000.000	184.300.000	162.313.418
Коментар:						
Извор верификације: Програм коришћења средстава Буџетског фонда за 2021. годину, Извештај о извршењу буџета за период I - XII 2021. године						
Образложење одступања од циљне вредности: Остварено одступање од циљане вредности индикатора је у оквирима планираног, подаци о циљаној вредности овог индикатора су расположиви на годишњем нивоу. Разлика између планираних и утрошених средстава је резултат уштеда у јавним набавкама.						
Назив: Планирана средства за финансирање образовних активности и јачања свести о потреби заштите животне средине (у динарима)		дин	2020	30.000.000	34.700.000	34.700.000
Коментар: Спроведен је јавни конкурс за доделу средстава за суфинансирање програма и пројеката из области заштите животне средине на територији Града Новог Сада за 2021. годину, утврђена листа 132 пројекта са одређеним износом средстава по појединачном пројекту и Јавни конкурс за доделу средстава за суфинансирање програма и пројеката јачања свести о поступању са отпадом, утврђена листа 40 пројеката са одређеним износом средстава по појединачном пројекту. Укупан износ средстава одређен овим конкурсом износи 34.700.000,00 динара.						
Извор верификације: Закључак Градоначелника Града Новог Сада бр. 501-2/2021-5д-II од 28.06.2021. године, Извештај о извршењу буџета за период I - XII 2021. године						
Образложење одступања од циљне вредности: Нема одступања од циљане вредности						
Назив: Планирана средства за финансирање истраживачких и развојних програма и пројеката (у динарима)		дин	2020	30.000.000	30.000.000	30.000.000
Коментар: Расписан је јавни конкурс за доделу средстава за суфинансирање истраживачких и развојних програма и пројеката. Укупан износ средстава одређен овим конкурсом износи 30.000.000,00 динара.						

Извор верификације: Закључци Градоначелника Града Новог Сада, бр. 501-2/2021-19в-II од 02. 08. 2021. године, 501-2/2021-19в-II/1 од 13. 08. 2021. године и 501-2/2021-19в-II од 30. 08. 2021. године, Извештај о извршењу буџета за период I - XII 2021. године					
Образложење одступања од циљне вредности: Утрошена су сва средства одређена за ову активност.					

Програмска активност:	0401-0002	Праћење квалитета елемената животне средине			
Одговорно лице:	мр Драгица Бранковић		функција:	в.д. Начелника	
Опис програмске активности:	Програмска активност подразумева финансирање програма и пројеката праћења стања и квалитета животне средине (мониторинг) у оквиру законом утврђених надлежности. Континуална контрола и праћење стања животне средине врши се мерењем, испитивањем и оцењивањем елемената животне средине (квалитет ваздуха, праћење и прогноза алергеног аеропољена, праћење нивоа буке и праћење квалитета површинских вода)				
Образложење спровођења програмске активности	Закључени су уговори са овлашћеним стручним и научним организацијама и установама, у складу са Законом о јавним набавкама са: Природно-математичким факултетом у Новом Саду, Трг Доситеја Обрадовића 3, Нови Сад за праћење стања и прогноза алергеног аеропољена на територији Града Новог Сада; Институтом за јавно здравље Војводине, Футошка 121, Нови Сад за праћење квалитета ваздуха на територији Града Новог Сада, за праћење нивоа буке у животној средини на територији Града Новог Сада и са Институтом за заштиту на раду а.д. Нови Сад за утврђивање параметара еколошког и хемијског статуса површинских вода на територији Града Новог Сада у 2021. години. Реализација је 97,2% у односу на планирана средства, а разлика је резултат уштеда у јавним набавкама				

Циљ 1:	Праћење квалитета ваздуха					
Циљ 2:	Праћење алергеног аеропољена					
Циљ 3:	Праћење нивоа буке					
Циљ 4:	Праћење квалитета површинских вода					
Показатељи учинка		Јединица мере	Базна година	Базна вредност	Циљана вр. у 2021.	Остварена вр. у 2021. години
Назив: Учешће укупно планираних средстава за програме и пројекте праћења стања животне средине (мониторинг) у укупно планираним средствима Буџетског фонда за заштиту животне средине						
Коментар:		%	2020	7.32%	3.76%	3.76%
Извор верификације: Програм коришћења средстава буџетског фонда за 2021. годину						
Образложење одступања од циљне вредности: Нема одступања од циљане вредности индикатора						

Програмска активност:	0401-0003	Заштита природе			
Одговорно лице:	мр Драгица Бранковић		функција:	в.д. Начелника	
Опис програмске активности:	Програмска активност подразумева заштиту природе и очување природних вредности на територији Града Новог Сада				
Образложење спровођења програмске активности	Активима Скупштине Града Новог Сада стављени су под заштиту: Парк природе "Бегечка јама" и споменици природе: "Каменички парк", "Футошки парк", "Парк института у Сремској Каменици", "Копривић у центру Новог Сада", "Јаворолсни платан у Новом Саду", "Амерички платан на Сајлову", "Дуд на Ченејском салашу", "Платан у дворишту школе "Милош Црњански" у Новом Саду" и "Амерички платан у Футогу". Финансирана је реализације Пројекта "Реализација дела активности предвиђених Програмом управљања СП "Каменички парк" за 2021. годину" и "Реализација дела активности предвиђених Програмом управљања СП "Футошки парк" за 2021. годину". Реализација је 94,94% у односу на планирана средства, а разлика је резултат уштеда у јавним набавкама.				

Циљ 1:	Унапређење заштите природних вредности					
Показатељи учинка		Јединица мере	Базна година	Базна вредност	Циљана вр. у 2021.	Остварена вр. у 2021. години
Назив: Процент територије Града Новог Сада под заштитом (заштићена површина у односу на укупну површину Града Новог Сада)						
Коментар:						

Извор верификације: Акти Скупштине Града Новог Сада којима се природна добра стављају под заштиту	%	2020	9.06%	9.08%	9.06%
Образложење одступања од циљне вредности: Циљане вредности индикатора су мање од планираног јер није било повећања заштићених површина у односу на укупну површину Града Новог Сада у 2021. години како је планирано.					

Пројекат:	0401-4012	Збрињавање и третман зелених остатака са јавних зелених површина на територији Града Новог Сада			
Одговорно лице:	мр Драгица Бранковић	функција:	в.д. Начелника		
Опис пројектне активности:	Пројекат подразумева обезбеђивање средстава за набавку машине за уситњавање зеленог отпада ЈКП "Градско зеленило" Нови Сад. Набавком дробилице заокружиће се процес компостирања зеленог отпада и обезбедити успешно функционисање компостног поља за зелени отпад. Остатак средстава од уговорене вредности биће исплаћен у 2022. години због продужења поступка јавне набавке.				
Образложење спровођења пројектне активности	Скупштина Града Новог Сада донела Одлуку о Програму инвестиционих активности на збрињавању и третману зелених остатака са јавних зелених површина на територији Града Новог Сада за 2021. годину Јавно комуналног предузећа "Градско зеленило" Нови Сад, Градско веће Града Новог Сада дало сагласност на Предлог програма коришћења средстава планираних Одлуком о Програму инвестиционих активности на збрињавању и третману зелених остатака са јавних зелених површина на територији Града Новог Сада за 2021. годину Јавно комуналног предузећа "Градско зеленило". ЈКП "Градско зеленило" Нови Сад је 25. јуна 2021. године објавило јавни позив за набавку машине за уситњавање зеленог отпада - дробилица. Део уговорених средстава је исплаћен у 2021. години, а остатак ће бити исплаћен у 2022. години због продуженог поступка јавне набавке.				

Циљ 1:	Унапређење управљања зеленим отпадом на територији Града Новог Сада				
Показатељи учинка	Јединица мере	Базна година	Базна вредност	Циљана вр. у 2021.	Остварена вр. у 2021. години
Назив: машина за уситњавање зеленог отпада					
Коментар:					
Извор верификације: Програм коришћења средстава Буџетског фонда за 2021. годину, Пројекат "Од зеленог отпада до компоста"	ком	0	0	1	0
Образложење одступања од циљне вредности: Јавно комунално предузеће "Градско зеленило" Нови Сад у 2021. години због процедура у поступку јавне није набавило набавке машину за уситњавање зеленог отпада. Машина ће бити набављена у 2022. години.					



## Годишњи извештај о учинку програма за 2021. годину

Раздео:	08	ГРАДСКА УПРАВА ЗА ПРИВРЕДУ
Корисник:	08.01	ГРАДСКА УПРАВА ЗА ПРИВРЕДУ

Биланс извршења финансијског плана корисника:

Шифра програма	Шифра програмске активности/пројекта	Назив програма/програмске активности/пројекта	Усвојен буџет за 2021.	Текући буџет за 2021.	Извршење 2021.	Процент извршења у односу на текући буџет
0602		ПРОГРАМ 15: ОПШТЕ УСЛУГЕ ЛОКАЛНЕ САМОУПРАВЕ	38.887.189	38.887.190	36.000.693	92,6%
	0602-0001	ПА: Функционисање локалне самоуправе и градских општина	38.887.189	38.887.190	36.000.693	92,6%
1501		ПРОГРАМ 3: ЛОКАЛНИ ЕКОНОМСКИ РАЗВОЈ	497.303.439	497.303.441	418.269.315	84,1%
	1501-0002	ПА: Мере активне политике запошљавања	250.962.000	250.962.001	173.542.567	69,2%
	1501-4006	П: Промоција и унапређење привреде Града Новог Сада	239.391.439	239.391.440	238.121.715	99,5%
	1501-4007	П: Социјално-економски савет Града Новог Сада	6.940.000	6.940.000	6.605.000	95,2%
	1501-4011	П: "Local Voices for Improved Inclusion - Локални гласови за бољу инклузију"	10.000	10.000	33	0,3%
1502		ПРОГРАМ 4: РАЗВОЈ ТУРИЗМА	15.503.375	15.503.376	15.489.375	99,9%
	1502-0003	П: Унапређење развоја туризма Града Новог Сада	15.503.375	15.503.376	15.489.375	99,9%
0101		ПРОГРАМ 5: ПОЉОПРИВРЕДА И РУРАЛНИ РАЗВОЈ	76.330.800	76.330.802	62.215.350	81,5%
	0101-0001	ПА: Подршка за спровођење пољопривредне политике у локалној заједници	21.500.000	21.500.001	8.056.701	37,5%
	0101-0002	ПА: Мере подршке руралног развоја	51.996.000	51.996.001	51.471.087	99,0%
	0101-4004	П: Заштита пољопривредног земљишта од пожара	1.706.000	1.706.000	1.558.762	91,4%
	0101-4005	П: Унапређење развоја села	1.128.800	1.128.800	1.128.800	100,0%
		УКУПНО:	628.024.803	628.024.809	531.974.734	84,7%

## ПРОГРАМСКА СТРУКТУРА

Програм: 15	0602	Опште услуге локалне самоуправе
Сектор:	Опште услуге јавне управе	
Одговорно лице:	Милорад Радојевић	функција: члан Градског Већа
Опис програма:	Обезбеђивање функционисања Градске управе за привреду	
Образложење спровођења програма у години извештавања:	Административни послови	

Циљ 1:	Оптимално функционисање Градске управе за привреду					
	Показатељи учинка	Јединица мере	Базна година	Базна вредност	Циљана вр. у 2021.	Остварена вр. у 2021.
	Назив: Управљање људским ресурсима (мерено односом броја запослених на неодређено време у Градској управи за привреду и Законом утврђеног максималног броја запослених за Град)	бр.	2020.	20/3.271	21/3.271	20/3.271
	Коментар:					
	Извор верификације: Градска управа за опште послове					
	Образложење одступања од циљне вредности: није одобрено повећање броја запослених					

Програмска активност:	0602-0001	Функционисање локалне самоуправе и градских општина
Одговорно лице:	Саша Билиновић	функција: Начелник
Опис програмске активности:	Обезбеђивање средстава за несметано обављање стручних и осталих послова у Градској управи, као и редовно измиривање свих финансијских обавеза према запосленима и осталим нивоима власти, у складу са законом и на тај начин стварање услова за редовно функционисање Управе	
Образложење спровођења програмске активности:	Измиривање финансијских обавеза према запосленима у управи у складу са законом.	

Циљ 1:		Оптимално функционисање Градске управе за привреду				
Показатељи учинка		Јединица мере	Базна година	Базна вредност	Циљана вр. у 2021.	Остварена вр. у 2021.
Назив: Управљање људским ресурсима (мерено односом броја запослених на неодређено време у Градској управи за привреду и Законом утврђеног максималног броја запослених за Град)		бр.	2020.	20/3.271	21/3.271	20/3.271
Коментар:						
Извор верификације: Градска управа за опште послове						
Образложење одступања од циљне вредности: није одобрено повећање броја запослених						
Програм: 5		0101	ПОЉОПРИВРЕДА И РУРАЛНИ РАЗВОЈ			
Сектор:		Пољопривреда и рурални развој				
Одговорно лице:		Милорад Радојевић	функција: члан Градског Већа			
Опис програма:		Програм обухвата: праћење стања и предлагање мера за унапређење пољопривредног земљишта, шума и вода, биљног и животињског света и водопривреде; Израда годишњег програма заштите, уређења и коришћења пољопривредног земљишта и старање о његовом спровођењу; Утврђивање мера подршке за спровођење пољопривредне политике за подручје Града; Израда програма подршке за спровођење пољопривредне политике; Старање о коришћењу пашњака и одлучивање о привођењу пашњака другој култури; Одређивање ерозивних подручја и учествовање у припреми против ерозивних мера; Утврђивање водопривредних услова и издавање водопривредне сагласности и водопривредне дозволе за објекте од значаја за Град; Утврђивање висине накнаде за промену намене пољопривредног земљишта; Организовање заштите од елементарних и других већих непогода и заштите од пожара на пољопривредном земљишту; Подстицаји и помоћ развоју задругарства; Реализација и имплементација међународних пројеката. Подршка руралном развоју, са акцентом на органску и контролисану производњу у пољопривреди на територији Града, односно спровођење пољопривредне политике - субвенције у пољопривреди, едукација пољопривредних произвођача и организовање стручних састанака;				
Образложење спровођења програма у години извештавања:		Донети су Годишњи програм заштите, уређења и коришћења пољопривредног земљишта и Програма подршке за спровођење пољопривредне политике и политике руралног развоја, такође је реализована заштита пољопривредног земљишта од пожара током жетвених радова.				
Циљ 1:		Раст производње и стабилност дохотка произвођача				
Показатељи учинка		Јединица мере	Базна година	Базна вредност	Циљана вр. у 2021.	Остварена вр. у 2021.
Назив: Коришћење пољопривредних површина у односу на укупне пољопривредне површине (ха)		ха	2020.	2.900/5.000	2.700/5.200	нема податка
Коментар:						
Извор верификације: Извештај о реализацији Годишњег програма заштите, уређења и коришћења пољопривредног земљишта на територији ГНС						
Образложење одступања од циљне вредности: Годишњи програм је усвојен децембра 2021. године						
Програмска активност:		0101-0001	Подршка за спровођење пољопривредне политике у локалној заједници			
Одговорно лице:		Саша Билиновић	функција: Начелник			
Опис програмске активности:		Израда Годишњег програма заштите, уређења и коришћења пољопривредног земљишта и старање о његовом спровођењу; Накнаде члановима Комисије за давање у закуп пољопривредног земљишта у државној својини и израду Годишњег програма, израда карата и идентификовање катастарских парцела за потребе јавног надметања, реализација главног пројекта ветрозаштитних појасева, скидање усева, геодетске услуге за увођење у посед државног пољопривредног земљишта и радови на уређењу каналске мреже у функцији одводњавања пољопривредног земљишта.				
Образложење спровођења програмске активности		Исплаћене накнаде члановима Комисије за давање у закуп пољопривредног земљишта у државној својини, израђене карате и идентификоване катастарске парцеле за потребе јавног надметања, реализоване геодетске услуге за увођење у посед државног пољопривредног земљишта и урађени радови на уређењу каналске мреже у функцији одводњавања пољопривредног земљишта				
Циљ 1:		Ефикасно управљање пољопривредним земљиштем у државној својини				
Показатељи учинка		Јединица мере	Базна година	Базна вредност	Циљана вр. у 2021.	Остварена вр. у 2021.
Назив: Процент обухваћености пољопривредног земљишта у Годишњем програму заштите, уређења и коришћења пољопривредног земљишта		%	2020.	60	60	нема податка
Коментар:						
Извор верификације: Извештај о реализацији Годишњи програм заштите, уређења и коришћења пољопривредног земљишта на територији ГНС						
Образложење одступања од циљне вредности: Обзиром на ситуацију у вези пандемије Годишњи програм је усвојен децембра месеца 2021. године.						
Програмска активност:		0101-0002	Мере подршке руралног развоја			

Одговорно лице:	Саша Билиновић		функција:	Начелник			
Опис програмске активности:	Подршка руралном развоју, са акцентом на органску и контролисану производњу у пољопривреди на територији Града, односно спровођење пољопривредне политике - субвенције у пољопривреди, едукација пољопривредних произвођача и организовање стручних састанака, јачање пољопривредних удружења и подршка младим пољопривредницима.						
Образложење спровођења програмске активности:	Реализоване се све мере из Мера подршке руралном развоју						
Циљ 1:	Изградња одрживог, ефикасног и конкурентног пољопривредног сектора						
Показатељи учинка			Јединица мере	Базна година	Базна вредност	Циљана вр. у 2021.	Остварена вр. у 2021.
Назив: Број рег. ПГ која су корисници мера руралног развоја у односу на укупан бр. ПГ			бр.	2020.	85	90	44/6.240 активних ПГ
Коментар:							
Извор верификације: Одлуке Комисије							
Образложење одступања од циљне вредности: Одступање од циљане вредности јер су у мерама заступљена и Удружења која обухватају велики број појединачних пољопривредних газдинстава. Тај број варира из године у годину.							
Пројекат:	0101-4004	Заштита пољопривредног земљишта од пожара					
Одговорно лице:	Саша Билиновић		функција:	Начелник			
Време трајања пројекта:	1 година						
Опис пројекта:	Организовање заштита пољопривредног земљишта од пожара за време жетве						
Образложење спровођења пројекта	Обезбеђен је рад Градског штаба за заштиту од пожара стрних усева и жетве у 2021. години у складу са Решењем Градоначелника Града Новог Сада о образовању Градског штаба за заштиту од пожара стрних усева и жетве у 2021. години ("Службени лист Града Новог Сада" број 13/20) и Решењем Градоначелника Града Новог Сада о именовану председника, заменика председника и чланова Градског штаба за заштиту од пожара стрних усева и жетве у 2021. години ("Службени лист Града Новог Сада" број 12/21), Штампан је материјал за потребе Градског штаба.						
Циљ 1:	Заштита усева на пољопривредном земљишту						
Показатељи учинка			Јединица мере	Базна година	Базна вредност	Циљана вр. у 2021.	Остварена вр. у 2021.
Назив: Заштићене површине у хектарима			Ха	2020	4.500	4.500	7.475
Коментар:							
Извор верификације: Месне канцеларије и ПСС „Нови Сад“							
Образложење одступања од циљне вредности:							
Пројекат:	0101-4005	Унапређење развоја села					
Одговорно лице:	Саша Билиновић		функција:	Начелник			
Време трајања пројекта:	1 година						
Опис пројекта:	Унапређење развоја села куповином куће на селу (Кисач).						
Образложење спровођења пројекта	Република Србија, Министарство за бригу о селу је расписало Јавни конкурс за реализацију Програма доделе бесповратних средстава за куповину сеоске куће са окућницом на територији Републике Србије за 2021. годину, а на основу којих су јединице локалне самоуправе – Град Нови Сад и физичко лице конкурисале за доделу бесповратних средстава у складу са условима датим у конкурс. На основу Решења о распореду средстава број: 276-401-00-1344/1/21-01 од 25.11.2021. године Јана Цислариу су одобрена средства.						
Циљ 1:	Смањење миграторних кретања						
Показатељи учинка			Јединица мере	Базна година	Базна вредност	Циљана вр. у 2021.	Остварена вр. у 2021.
Назив: Куповина куће на селу			ком.	0	0	1	1
Коментар:							
Извор верификације: Одлука Министарства за бригу о селу							
Образложење одступања од циљне вредности:							
Програм: 3	1501	ЛОКАЛНИ ЕКОНОМСКИ РАЗВОЈ					
Сектор:	Економска и развојна политика						
Одговорно лице:	Милорад Радојевић		функција:	члан Градског већа			

<p>Опис програма:</p>	<p>Учешће на сајмовима у земљи и иностранству самостално и у сарадњи са релеватним привредним чиниоцима ради представљања и промоције привредних вредности Града.</p> <p>Чланство у Регионалној развојној агенцији Бачка које обезбеђује јачање институционалних капацитета локалне самоуправе, унапређење и подршку у реализацији развојних програма и пројеката на локалном и регионалном нивоу, оснаживање људског капитала кроз програме обуке и стручног усавршавања, и то посебно у оквиру области јачања малих и средњих предузећа, пројектног менаџмента, као и у оквиру подршке развоју пољопривреде, развоју туризма и другим секторима везаним за унапређење друштвено-економског развоја територије на којој делује.</p> <p>Одржавање интернет презентације Градске управе за привреду и софтвера базе привредних субјеката на територији Града.</p> <p>Програм манифестација и промоција из области привреде од значаја за Град Нови Сад којима се доприноси развој проналазаштва и иноваторства, пољопривреде, привреде, запошљавања и туризму.</p> <p>Полазећи од надлежности Града Новог Сада, утврђених законом и статутом Града Новог Сада, Социјално економски савет Града Новог Сада разматра и заузима ставове о питањима: развоја и унапређења колективног преговарања, утицаја економске политике на социјални развој и стабилност, политике запошљавања, политике зарада и цена, конкуренције и продуктивности, приватизације и других питања структурног прилагођавања, заштите животне и радне средине, образовања и професионалне обуке, здравствене и социјалне заштите и сигурности, демографских кретања, и о другим питањима у складу са актима Савета која се достављају Градоначелнику Града Новог Сада.</p> <p>Акциони план запошљавања који се израђује сваке године у складу са Националним акционим планом запошљавања између осталог обухвата: макроекономски оквир за стварање и примену политике запошљавања, стање и токове на тржишту рада за наредну годину, циљеве и приоритете политике запошљавања, програме и мере активне политике запошљавања за наредну годину, са одговорностима за њихово спровођење и потребним средствима, финансијски оквир за политику запошљавања и изворе финансирања, носиоце послова реализације Акционог плана, категорије теже запошљивих лица који имају приоритет у укључивању у мере активне политике запошљавања, индикаторе успешности реализације програма и мера и друге елементе.</p> <p>Повезивање са локалним привредницима и компанијама и њихово укључивање у мере побољшања запошљивости ромске заједнице, потом јачање компетенција и вештина Рома кроз обуке за дефицитарна занимања и обуке на радном месту, уз промоцију пројекта кроз продукцију филма и организацију конференција.</p>
<p>Образложење спровођења програма у години извештавања:</p>	<p>Реализације програмске активности Мере активне политике запошљавања, односно реализација Акционог плана запошљавања, као и пројеката „Local Voices for Improved Inclusion – Локални гласови за бољу инклузију”, Промоција и унапређење привреде Града Новог Сада и Социјално економски савет Града Новог Сада.</p>

Циљ 1:	Повећање броја подстицаја запошљавања жена				
Показатељи учинка	Јединица мере	Базна година	Базна вредност	Циљана вр. у 2021.	Остварена вр. у 2021.
Назив: Број становника града/општине који су запослени на новим радним местима, а налазили су се на евиденцији НСЗ (разврстани према полу и старости)	бр.	2020.	500	500	801
Коментар:					
Извор верификације: Национална служба за запошљавање					
Образложење одступања од циљне вредности: Отворено је више радних места него што је планирано					
Назив: Број евидентираних незапослених лица на евиденцији НСЗ (разврстани према полу и старости)	бр.	2020.	9.200	9.100	7.806
Коментар:					
Извор верификације: Одлуке Градоначелника Града Новог Сада					
Образложење одступања од циљне вредности: Званичан извештај НСЗ није достављен, те се може образложити да је дошло до запошљавања одређених занимања, да су покренути самостални послови и евентуално, да су незапослена лица брисана са евиденције услед нередовне пријаве.					

Програмска активност:	1501-0002	Мере активне политике запошљавања
Одговорно лице:	Саша Билиновић	функција: Начелник
Опис програмске активности:	Спровођење мера за запошљавање датих у Акционом плану.	
Образложење спровођења програмске активности	Реализација мера из Акционог плана запошљавања Града Новог Сада за 2021. годину, односно се на реализацију започетих мера из 2020. године, а то су стручно оспособљавање приправника, програм стручне праксе и спровођење јавних радова од интереса за Град Нови Сад, као и мера за 2021. године (стручно оспособљавања приправника, програм стручне праксе и спровођење јавних радова од интереса за Град Нови Сад, самозапошљавање, самозапошљавање жена и отварање нових радних места). Едукације и обуке из области ИТ и старих и уметничких заната и домаће радиности, али и обуке за личног пратиоца, пасош компетенције, руковоаца грађевинским машинама и књиговођу.	

Циљ 1:	Успостављање механизма за финансијску подршку запошљавању				
Показатељи учинка	Јединица мере	Базна година	Базна вредност	Циљана вр. у 2021.	Остварена вр. у 2021.
Назив: Број новозапослених уз помоћ успостављених механизма за финансијску подршку за запошљавање	бр.	2020.	500	500	448
Коментар:					
Извор верификације: Одлуке Градоначелника Града Новог Сада					

Образложење одступања од циљне вредности:																									
Назив: Број новозапослених жена уз помоћ успостављених механизма за финансијску подршку за запошљавање																									
Коментар:																									
Извор верификације: Одлуке Градоначелника Града Новог Сада																									
Образложење одступања од циљне вредности: Поједини кандидати који су започели програме из Акционог пална су после неког времена одустали.																									
<table border="1"> <tr> <td>бр.</td> <td>2020.</td> <td>340</td> <td>360</td> <td>307</td> </tr> </table>						бр.	2020.	340	360	307															
бр.	2020.	340	360	307																					
Пројекат: 1501-4011 "Local Voices for Improved Inclusion - Локални гласови за бољу инклузију"																									
Одговорно лице: Саша Билиновић функција: Начелник																									
Време трајања пројекта: 1 година																									
Опис пројекта: Повезивање са локалним привредницима и компанијама и њихово укључивање у мере побољшања запошљивости ромске заједнице, потом јачање компетенција и вештина Рома кроз обуке за дефицитарна занимања и обуке на радном месту, уз промоцију пројекта кроз продукцију филма и организацију конференција.																									
Образложење спровођења пројекта У складу са уговором потписаним о финансирању гранта између СКГО под бројем број 601/9 од 03.09.2019. године – GRANT CONTRACT – EXTERNAL ACTION OF THE EUROPEAN UNION – No. 601/9 (the "contract"), date 03.09.2019., односно број 2907/2019-VII од 03.09.2019. године, пројекат је завршен 03.12.2020. године.																									
Циљ 1: Појачани ефикасни модели сарадње за укључивање Рома на тржиште рада																									
<table border="1"> <thead> <tr> <th>Показатељи учинка</th> <th>Јединица мере</th> <th>Базна година</th> <th>Базна вредност</th> <th>Циљана вр. у 2021.</th> <th>Остварена вр. у 2021.</th> </tr> </thead> <tbody> <tr> <td>Назив: Статус модела сарадње за укључивање Рома на тржиште рада</td> <td rowspan="3">бр.</td> <td rowspan="3">2019.</td> <td rowspan="3">уведен бар један иновативни модел сарадње</td> <td rowspan="3">1</td> <td rowspan="3">0</td> </tr> <tr> <td>Коментар:</td> </tr> <tr> <td>Извор верификације: Службени статистички извештаји, Извештаји локалних служби социјалне заштите и НСЗ, Извештаји локалних и националних организација цивилног друштва.</td> </tr> <tr> <td colspan="6">Образложење одступања од циљне вредности: Пројекат се завршавао децембра 2020. године, док се бар један иновативни модел сарадње (имплементација) очекује током 2021. године</td> </tr> </tbody> </table>						Показатељи учинка	Јединица мере	Базна година	Базна вредност	Циљана вр. у 2021.	Остварена вр. у 2021.	Назив: Статус модела сарадње за укључивање Рома на тржиште рада	бр.	2019.	уведен бар један иновативни модел сарадње	1	0	Коментар:	Извор верификације: Службени статистички извештаји, Извештаји локалних служби социјалне заштите и НСЗ, Извештаји локалних и националних организација цивилног друштва.	Образложење одступања од циљне вредности: Пројекат се завршавао децембра 2020. године, док се бар један иновативни модел сарадње (имплементација) очекује током 2021. године					
Показатељи учинка	Јединица мере	Базна година	Базна вредност	Циљана вр. у 2021.	Остварена вр. у 2021.																				
Назив: Статус модела сарадње за укључивање Рома на тржиште рада	бр.	2019.	уведен бар један иновативни модел сарадње	1	0																				
Коментар:																									
Извор верификације: Службени статистички извештаји, Извештаји локалних служби социјалне заштите и НСЗ, Извештаји локалних и националних организација цивилног друштва.																									
Образложење одступања од циљне вредности: Пројекат се завршавао децембра 2020. године, док се бар један иновативни модел сарадње (имплементација) очекује током 2021. године																									
Циљ 2: Повећане и промовисане могућности прихватања Рома у Новом Саду, усмерено на инклузивно тржиште рада и отварање нових радних места																									
<table border="1"> <thead> <tr> <th>Показатељи учинка</th> <th>Јединица мере</th> <th>Базна година</th> <th>Базна вредност</th> <th>Циљана вр. у 2021.</th> <th>Остварена вр. у 2021.</th> </tr> </thead> <tbody> <tr> <td>Назив: Повећан број подржаних Ромкиња и Рома за могућност запошљавања</td> <td rowspan="3">бр.</td> <td rowspan="3">2019.</td> <td rowspan="3">14 жена 15 мушкарца</td> <td rowspan="3">8</td> <td rowspan="3">8</td> </tr> <tr> <td>Коментар:</td> </tr> <tr> <td>Извор верификације: Службени статистички извештаји, Извештаји локалних служби социјалне заштите и НСЗ, Извештаји локалних и националних организација цивилног друштва.</td> </tr> <tr> <td colspan="6">Образложење одступања од циљне вредности: Иако се није планирало, првенствено због уведених епидемиолошких мера заштите од COVID-19 и пролонгирање многих активности на реализацији пројекта, током 2020. године запослено је 5 Ромкиња и 3 Рома.</td> </tr> </tbody> </table>						Показатељи учинка	Јединица мере	Базна година	Базна вредност	Циљана вр. у 2021.	Остварена вр. у 2021.	Назив: Повећан број подржаних Ромкиња и Рома за могућност запошљавања	бр.	2019.	14 жена 15 мушкарца	8	8	Коментар:	Извор верификације: Службени статистички извештаји, Извештаји локалних служби социјалне заштите и НСЗ, Извештаји локалних и националних организација цивилног друштва.	Образложење одступања од циљне вредности: Иако се није планирало, првенствено због уведених епидемиолошких мера заштите од COVID-19 и пролонгирање многих активности на реализацији пројекта, током 2020. године запослено је 5 Ромкиња и 3 Рома.					
Показатељи учинка	Јединица мере	Базна година	Базна вредност	Циљана вр. у 2021.	Остварена вр. у 2021.																				
Назив: Повећан број подржаних Ромкиња и Рома за могућност запошљавања	бр.	2019.	14 жена 15 мушкарца	8	8																				
Коментар:																									
Извор верификације: Службени статистички извештаји, Извештаји локалних служби социјалне заштите и НСЗ, Извештаји локалних и националних организација цивилног друштва.																									
Образложење одступања од циљне вредности: Иако се није планирало, првенствено због уведених епидемиолошких мера заштите од COVID-19 и пролонгирање многих активности на реализацији пројекта, током 2020. године запослено је 5 Ромкиња и 3 Рома.																									
Пројекат: 1501-4006 Промоција и унапређење привреде Града Новог Сада																									
Одговорно лице: Саша Билиновић функција: Начелник																									
Време трајања пројекта: 1 година																									
Опис пројекта: Пројекат обухвата учешће на сајмовима у земљи и иностранству самостално и у сарадњи са релеватним привредним чиниоцима ради представљања и промоције привредних вредности Града. Чланство у Регионалној развојној агенцији Бачка које обезбеђује јачање институционалних капацитета локалне самоуправе, унапређење и подршку у реализацији развојних програма и пројеката на локалном и регионалном нивоу, оснаживање људског капитала кроз програме обуке и стручног усавршавања, и то посебно у оквиру области јачања малих и средњих предузећа, пројектног менаџмента, као и у оквиру подршке развоју пољопривреде, развоју туризма и другим секторима везаним за унапређење друштвено-економског развоја територије на којој делује. Одржавање интернет презентације Градске управе за привреду и софтвера базе привредних субјеката на територији Града. Програма манифестација и промоција из области привреде од значаја за Град Нови Сад којима се доприноси развој проналазаштва и иноваторства, пољопривреде, привреде, запошљавања и туризма.																									
Образложење спровођења пројекта Део активности на пројекту је извршен, као што је учешће на Међународном сајмову инвестиција и енергетике, Међународном сајму пољопривреде и Данима пољопривреде, одржавање интернет презентација ГУ Привреду и софтвера базе података; урађен је трансфер средстава за чланства у Регионалној развојној агенцији Бачка и манифестације од значаја за град. Такође током године су добијена средства министра без портфеља задуженог за иновације и технолошки развој које су утрошена у складу са предатим пројектима.																									
Циљ 1: Промовисање привредних вредности Града Новог Сада																									

Показатељи учинка	Јединица мере	Базна година	Базна вредност	Циљана вр. у 2021.	Остварена вр. у 2021.
Назив: Број учешћа на сајмовима	број	2020.	3	1	3
Коментар:					
Извор верификације: Закључак Градоначелника ГНС					
Образложење одступања од циљне вредности: Обзиром на уведену меру у спречавању ширења вируса COVID-19 планиран је мањи број учешћа, тј. неки сајмови су одржани виртуално.					

Пројекат:	1501-4007	Социјално-економски савет Града Новог Сада
Одговорно лице:	Саша Билиновић	функција: Начелник
Време трајања пројекта:	1 година	
Опис пројекта:	Пројекат обухвата разматрања и заузимање ставова о питањима: развоја и унапређења колективног преговарања, утицаја економске политике на социјални развој и стабилност, политике запошљавања, политике зарада и цена, конкуренције и продуктивности, приватизације и других питања структурног прилагођавања, заштите животне и радне средине, образовања и професионалне обуке, здравствене и социјалне заштите и сигурности, демографских кретања, и о другим питањима у складу са актима Савета и доставља их Градоначелнику Града Новог Сада	
Образложење спровођења пројекта	Одржано је 4 седница СЕС-а у складу са планом и усвојено 11 ставова у виду закључака или одлука.	

Циљ 1:	Учешће социјалних партнера у процесу доношења одлука органа Града Новог Сада о битним економским и социјалним питањима				
Показатељи учинка	Јединица мере	Базна година	Базна вредност	Циљана вр. у 2021.	Остварена вр. у 2021.
Назив: Број заузетих ставова	ком.	2020.	17	17	19
Коментар:					
Извор верификације: Служба Савета					
Образложење одступања од циљне вредности:					

Програм: 4	1502	РАЗВОЈ ТУРИЗМА
Сектор:	Економска и развојна политика	
Одговорно лице:	Милорад Радојевић	функција: члан Градског Већа
Опис програма:	Програм обухвата активности које се односе на: старање о развоју и унапређењу угоститељства, занатства и трговине, уређивање радног времена угоститељских, трговинских и занатских објеката, места на којима се могу обављати одређене делатности и других услова за њихов рад и пословање; прикупљање и обраду података за израду планова, програма и пројекта развоја туризма; предузимање мера и учествовање у активностима које су у функцији сталног унапређења садржаја туристичке понуде и побољшање квалитета туристичких услуга; прописивање програма полагања и начина полагања стручног испита за туристичке водиче Града; вођење евиденције туристичких водича Града; одређивање облика и садржине легитимације и ознаке туристичких водича Града; вршење надзора над организацијом у области туризма чији је оснивач Град; предлагање висине боравишне таксе, као и коришћење буџетских средстава прикупљених од боравишне таксе; праћење спровођења годишњег програма рада Туристичке организације Града Новог Сада; категоризацију сеоског туристичког домаћинства и објеката у домаћој радиности (пансиона, кућа, апартман и соба).	
Образложење спровођења програма у години извештавања:	Категорисани су објекти у домаћој радиности, одржане су едукације запослених и незапослених у туризму у складу са Акционим планом развоја туризма.	

Циљ 1:	Повећање прихода од туризма				
Показатељи учинка	Јединица мере	Базна година	Базна вредност	Циљана вр. у 2021.	Остварена вр. у 2021.
Назив: Остварени приходи од боравишне таксе	РСД	2020.	20.000.000	28.000.000	35.676.000
Коментар:					
Извор верификације: Извод Мин. Финансија-Управе за трезор					
Образложење одступања од циљне вредности: туристи су се задржавали дуже, тј. више дана.					

Пројекат:	1502-003	Унапређење развоја туризма Града Новог Сада
Одговорно лице:	Саша Билиновић	функција: Начелник
Време трајања пројекта:	1 година	
Опис пројекта:	Пројекат подразумева детаљну разраду Програмом развоја - односно програмски утврђених праваца развоја туризма што за крајњи циљ има повећање конкурентности туристичке привреде, повећање девизног прилива од туризма, раст домаћег туристичког промета и раст запослености у овој и другим областима везаним за туризам	
Образложење спровођења пројекта	Реализована је едукација у туризму незапослених и запослених лица	

Циљ 1:	Унапређење туристичке понуде Града				
Показатељи учинка	Јединица мере	Базна година	Базна вредност	Циљана вр. у 2021.	Остварена вр. у 2021.
Назив: Број учесника у едукацији/образовању	бр.	2020.	30	80	125
Коментар:					
Извор верификације: Листа пријављених учесника					
Образложење одступања од циљне вредности: Велико одступање које је настало јер се позеве већи број особа (130) рачунајући да одређени број одустане у току похађања едукација. У овом случају само је 5 особа одустало.					

## Годишњи извештај о учинку програма за 2021. годину

Раздео:	08	ГРАДСКА УПРАВА ЗА ПРИВРЕДУ
Корисник:	08.02	ТУРИСТИЧКА ОРГАНИЗАЦИЈА ГРАДА НОВОГ САДА

Биланс извршења финансијског плана корисника:

Шифра програма	Шифра програмске активности/пројекта	Назив програма/програмске активности/пројекта	Усвојен буџет за 2021.	Текући буџет за 2021.	Извршење у 2021.	Процент извршења у односу на текући буџет
1502	1502-0001	Управљање развојем туризма	42.903.886,00	42.903.886,00	34.292.314,99	79,9%
1502	1502-0002	Промоција туристичке понуде	63.386.000,00	63.386.000,00	55.393.497,08	87,4%
1502	1502-0004	Туристичка сигнализација	0,00	0,00	0,00	0,0%
		УКУПНО:	106.289.886	106.289.886	89.685.812	84,4%

## ПРОГРАМСКА СТРУКТУРА

Програм: 4	1502	Развој туризма
Сектор:	Економска и развојна политика	
Одговорно лице:	Милорад Радојевић	функција: члан већа

Програмска активност:	1502-0001	Управљање развојем туризма
Одговорно лице:	Бранислав Кнежевић	функција: директор
Опис програмске активности:	Програмска активност Управљање развојем туризма подразумева рад Туристичке организације Града Новог Сада на спровођењу и реализацији туристичке промоције и сарадње у окружењу са циљем повећања препознатљивости Града као пожељне туристичке дестинације. Ови трошкови подразумевају, трошкове плата запослених са неопходним трошковима за рад који им припадају. Такође, трошкови обухватају и друге трошкове неопходне за функционисање и неометан рад ТОНС-а.	
Образложење спровођења програмске активности у првих шест месеци:	У оквиру програмске активности управљање и развој туризма реализоване су текуће активности за нормално функционисање, као и превођење брошура и промо материјала, надоградња компјутерског програма, набавка административног материјала, услуге усавршавања запослених и др.. Реализоване су и планиране услуге за туристичке водиче за услуге дизајна, фото услуге, стручне услуге службеника за јавне набавке и др.	

Циљ 1:	Реализација годишњег Програма рада ТОНС-а				
Показатељи учинка	Јединица мере	Базна година	Базна вредност	Циљана вр. у 2021.	Остварена вр. у 2021.
Назив:Процент реализације Програма рада ТОНС-а					
Коментар:					
Извор верификације:Извештаји ТОНС-а					
Образложење одступања од циљне вредности:Због новонастале ситуације изазване вирусом COVID 19, поједине активности су одложене и нису реализоване због чега је смањен проценат реализацији годишњег програма рада ТОНС-а	%	2020	66,6 %	92,00%	84,4%

Програмска активност:	1502-0002	Промоција туристичке понуде
Одговорно лице:	Бранислав Кнежевић	функција: директор
Опис програмске активности:	Промоција туристичких вредности и понуде путем учешћа на сајмовима, манифестацијама, скуповима и берзама као и израда и набавка туристичког информативно-пропагандног материјала. Спровођење рекламних кампањи, ажурирање интернет презентације, друштвених мрежа и других промотивних активности. Туристичка организација Града Новог Сада у циљу унапређења, развоја и промоције туристичке понуде Града Новог Сада организоваће догађаје и манифестације и учествовати као суорганизатор у догађајима и манифестацијама који промовишу туристичку понуду Града Новог Сада.	
Образложење спровођења програмске активности у првих шест месеци:	У оквиру програмске активности промоција туристичке понуде реализована су службена путовања у земљи и иностранству у циљу промоције и презентације Града Новог Сада, реклама и промоција Града Новог Сада у електронским медијима, за медијске услуге радија и ртелевизије, за угоститељске услуге, услуге репрезентације и за заједничке наступе на којима ТОНС учествује заједно са ТОС-ом.	



Циљ 1: Унапређење туристичке понуде Града		Јединица мере	Базна година	Базна вредност	Циљана вр. у 2021.	Остварена вр. у 2021.
Показатељи учинка						
Назив: Број догађаја који промовишу туристичку понуду Града Новог Сада		ком.	2020	9	28	35
Коментар:						
Извор верификације: Извештаји ТОНС-а (извештаји са службеног путовања) о учешћу на догађајима на којима је промовисана туристичка понуда Града Новог Сада						
Образложење одступања од циљне вредности:						
Пројекат:		1502-0004	Туристичка сигнализација			
Одговорно лице:		Бранислав Кнежевић		функција: директор		
Време трајања пројекта:		2014-2020				
Опис пројекта:		Одржавање постављене туристичке сигнализације која омогућава туристима лакше сналажење у Граду Новом Саду, указати на знаменитости које би требали посетити.				
Образложење спровођења пројекта у првих шест месеци:		Одржавање постављене туристичке сигнализације која омогућава туристима лакше сналажење у Граду Новом Саду, указати на знаменитости које би требали посетити.				
Циљ 1: Одржавање туристичке информативне сигнализације						
Показатељи учинка		Јединица мере	Базна година	Базна вредност	Циљана вр. у 2021.	Остварена вр. у 2021.
Назив: Број уређених и на адекватан начин обележених туристичких локалитета у Граду		ком.	2020	0	0	0
Коментар:						
Извор верификације: Извештај привредног субјекта који је на основу уговора задужен за поправку и одржавање туристичке сигнализације						
Образложење одступања од циљне вредности: Пројекат завршен 2020. године						

## Годишњи извештај о учинку програма за 2021. годину

Раздео:	09	Градска управа за финансије
Глава:	09.01.	Градска управа за финансије
Корисник:	09845	Градска управа за финансије

Биланс извршења финансијског плана корисника:

- у динарима

Шифра програма	Шифра програмске активности и/пројекта	Назив програма/програмске активности/пројекта	Усвојен буџет за 2021.	Текући буџет за 2021.	Извршење у 2021.	Процент извршења у односу на текући буџет
0602		Програм 15: Опште услуге локалне самоуправе	1.119.744.349,56	681.962.741,70	505.010.858,16	74,05%
0602	0001	ПА: Функционисање локалне самоуправе и градских општина	103.306.470,00	109.340.067,00	105.941.616,73	96,89%
0602	0003	ПА: Сервисирање јавног дуга *	556.944.636,00	400.645.004,00	399.069.241,43	99,61%
0602	0009	ПА: Текућа буџетска резерва	439.493.243,56	160.977.670,70	0	0,00%
0602	0010	ПА: Стална буџетска резерва	20.000.000,00	11.000.000,00	0	0,00%
		УКУПНО:	1.119.744.349,56	681.962.741,70	505.010.858,16	74,05%

\*У овом износу садржана су и средства планирана за отплату зајма (камата и главница) од Европске инвестиционе банке ЕИВ22593, која се рефундирају од ЈКП "Водовод и канализација"

## ПРОГРАМСКА СТРУКТУРА

Програм:	0602	Програм 15: Опште услуге локалне самоуправе			
Сектор:	Опште услуге јавне управе				
Одговорно лице:	Слободан Прпа	функција: В.Д. начелника			
Опис програма:	Програм обухвата активности којима се обезбеђује функционисање Града у складу са законом, управљање јавним дугом и резервама				
Образложење спровођења програма у години извештавања:	Планирана средства за Програм реализована су кроз редовно финансирање права запослених из радног односа у Градској управи, као и расхода за банкарске услуге, услуге платног промета и других расхода на име коришћења услуга и роба, али и расхода у функцији финансијских и фискалних послова и расхода и издатака у вези са трансакцијама јавног дуга, уз обезбеђивање обавезних законских резерви				
Циљ 1:	Одржавање јавне стабилности Града сагласно надлежностима Градске управе за финансије				
Показатељи учинка	Јединица мере	Базна година	Базна вредност	Циљана вр. у 2021.	Остварена вр. у 2021.
Назив: Стабилност финансијског потенцијала буџета Града	%	2020.	131%	125%	99,61%
Коментар: мерена односом остварених прихода и примања и извршених расхода и издатака буџета					
Извор верификације: Извештаји управе за трезор					
Образложење одступања од циљне вредности:					
Циљ 2:	Унапређење финансијског планирања и процеса буџета и извештавања о реализацији буџета				
Показатељи учинка	Јединица мере	Базна година	Базна вредност	Циљана вр. у 2021.	Остварена вр. у 2021.
Назив: Реализација планираног буџета	%	2020.	74%	83%	87,49%
Коментар: мерена односом извршених расхода и издатака у односу на планиране расходе и издатке					
Извор верификације: Извештаји Управе за трезор					
Образложење одступања од циљне вредности:					

Циљ 3: Уредно сервисирање јавног дуга					
Показатељи учинка	Јединица мере	Базна година	Базна вредност	Циљана вр. у 2021.	Остварена вр. у 2021.
Назив: Реализација плана отплате јавног дуга	%	100%	100%	100%	100%
Коментар: мерена односом доспелих и извршених обавеза					
Извор верификације: Планови отплате, обрачуни и закључци					
Образложење одступања од циљне вредности:					

Програмска активност:	0001	Функционисање локалне самоуправе и градских општина
Одговорно лице:	Слободан Прпа	функција: В.Д. начелника
Опис програмске активности:	Обезбеђивање услова за несметано обављање стручних и осталих послова у Градској управи за финансије, као и редовно измиривање свих финансијских обавеза према запосленима, банкама и осталим нивоима власти, у складу са законом и на тај начин стварање услова за редовно функционисање Управе	
Образложење спровођења програмске активности	Средства су коришћена за плате запослених, социјалне доприносе, накнаде у природи и накнаде трошкова за запослене, социјална давања запосленима, јубиларне награде, трошкове службених путовања, трошкове образовања и усавршавања запослених, трансфере осталим нивоима власти, а све наведено у оквиру функције 130. У функцији 112 - финансијски и фискални послови, средства су коришћена на име трошкова платног промета за извршене услуге које наплаћује Управа за трезор Министарства финансија за све директне кориснике буџета Града и осталих пратећих трошкова задуживања.	

Циљ 1: Оптимално функционисање Градске управе за финансије		Јединица мере	Базна година	Базна вредност	Циљана вр. у 2021.	Остварена вр. у 2021.
Показатељи учинка	Назив: Управљање људским ресурсима (мерено односом броја запослених на неодређено време и систематизованих радних места у Градској управи за финансије)	однос броја запослених и систематизованих радних места	2020.	40/43	45/48	46/60
Коментар: мерено односом броја запослених на неодређено време и систематизованих радних места						
Извор верификације: Правилник о организацији и систематизацији радних места у градским управама и службама Града Новог Сада						
Образложење одступања од циљне вредности:						

Циљ 2: Унапређење процеса планирања средстава буџета		Јединица мере	Базна година	Базна вредност	Циљана вр. у 2021.	Остварена вр. у 2021.
Показатељи учинка	Назив: Реализација планираног буџета	%	2020.	95%	96%	98,83%
Коментар: мерена односом остварених и планираних прихода и примања буџета						
Извор верификације:						
Образложење одступања од циљне вредности:						

Програмска активност:	0003	Сервисирање јавног дуга
Одговорно лице:	Слободан Прпа	функција: В.Д. начелника

Опис програмске активности:	Обезбеђивање средстава за обавезе према кредиторима (домаћим и страним) по основу расхода за камате и издатака за отплату главнице, у складу са уговорним обавезама и роковима доспећа. Правни основ за реализацију програмске активности: Закон о јавном дугу ("Службени гласник РС", бр. 61/05, 107/09, 78/11, 68/15, 95/18, 91/19 и 149/20), Закон о тржишту капитала ("Службени гласник РС", бр. 31/11, 112/15, 108/16, 9/20 и 153/20), Закон о задужењу Србије и Црне Горе код Европске инвестиционе банке (Пројекат градског водовода-Србија) ("Службени лист Србије и Црне Горе", број 31/04), Закон о ратификацији Уговора о финансирању (Пројекат градског водовода-Србија) између Србије и Црне Горе и Европске инвестиционе банке („Службени лист СЦГ – Међународни уговори", број 17/04); Одлука о условима за емисију хартија од вредности – обвезница Града Новог Сада за финансирање капиталних инвестиционих расхода ("Службени лист Града Новог Сада", број 21/11).
Образложење спровођења програмске активности	Сервисирање јавног дуга у току године извршено је према плановима отплате по траншама зајма. Наведене отплате вршене су у месецу фебруару и августу. Исплата купона (камата и главница) за обвезнице извршена је у априлу и октобру, чиме је остварено благовремено сервисирање дуга. Управи за трезор и Управи за јавни дуг Министарства финансија месечно су достављани извештаји о стању, обавезама, извршеним отплатама и реализацији пројеката.

Циљ 1: Одржавање финансијске стабилности Града

Показатељи учинка	Јединица мере	Базна година	Базна вредност	Циљана вр. у 2021.	Остварена вр. у 2021.
Назив: Учешће расхода и издатака за сервисирање дугова у текућим приходима					
Коментар:	%	2020.	2,55%	2,62%	1,76%
Извор верификације: Извештаји Управе за трезор					
Образложење одступања од циљне вредности:					
Назив: Учешће обавеза по дуговима у текућим приходима					
Коментар:	%	2020.	13,03%	11,80%	8,85%
Извор верификације: Извештаји Управе за трезор					
Образложење одступања од циљне вредности:					

Циљ 2: Редовно сервисирање обавеза по основу јавног дуга

Показатељи учинка	Јединица мере	Базна година	Базна вредност	Циљана вр. у 2021.	Остварена вр. у 2021.
Назив: Измирење обавеза по основу кредитног задужења према роковима доспећа					
Коментар: мерано односом доспелих и измирених обавеза по основу кредитне задужености	%	2020.	100%	100%	100%
Извор верификације: Извештаји Управе за трезор и Управе за јавни дуг					
Образложење одступања од циљне вредности:					

Програмска активност:	0009	Текућа буџетска резерва
Одговорно лице:	Слободан Прпа функција: В.Д. начелника	
Опис програмске активности:	Одобравање додатних средстава у плану расхода, у складу са Законом, за непланиране сврхе за које нису утврђене апропријације или за сврхе за које се у току године покаже да апропријације нису довољне, на основу решења о употреби средстава текуће буџетске резерве, које доноси Градоначелник, а по предлогу Градске управе за финансије.	
Образложење спровођења програмске активности	За непланиране сврхе односно сврхе за које се у току године показало да планирана средства нису била довољна, коришћена су средства текуће буџетске резерве у износу од 610.398.758,00 динара, која су распоређена директним корисницима у складу са решењима о употреби средстава текуће буџетске резерве, која доноси Градоначелник Града Новог Сада.	

Циљ 1: Обезбеђивање непланираних или недовољно планираних средстава за расходе у буџету

Показатељи учинка	Јединица мере	Базна година	Базна вредност	Циљана вр. у 2021.	Остварена вр. у 2021.
-------------------	---------------	--------------	----------------	--------------------	-----------------------

Назив: Учешће средстава текуће буџетске резерве у укупним приходима и примањима од продаје нефинансијске имовине					
Коментар:	%	2020.	1,04%	1,63%	2,03%
Извор верификације: Одлука о буџету, односно Одлука о завршном рачуну буџета					
Образложење одступања од циљне вредности:					

Циљ 2:	Прилагођавање плана реалним потребама				
Показатељи учинка	Јединица мере	Базна година	Базна вредност	Циљана вр. у 2021.	Остварена вр. у 2021.
Назив: Учешће ангажованих средстава текуће буџетске резерве у плану расхода и издатака	%	2020.	0,90%	1,40%	1,77%
Коментар:					
Извор верификације: Одлука о буџету, односно Одлука о завршном рачуну буџета					
Образложење одступања од циљне вредности:					
Програмска активност:	0010	Стална буџетска резерва			
Одговорно лице:	Слободан Прпа функција: В.Д. начелника				
Опис програмске активности:	Обезбеђивање средстава за отклањање последица ванредних околности, у складу са законом, а на основу решења Градоначелника				
Образложење спровођења програмске активности	Програмска активност није спровођена односно стална буџетска резерва у извештајној години није коришћена.				

Циљ 1:	Обезбеђивање услова за несметано функционисање Града				
Показатељи учинка	Јединица мере	Базна година	Базна вредност	Циљана вр. у 2021.	Остварена вр. у 2021.
Назив: Учешће средстава сталне буџетске резерве у укупним приходима и примањима од продаје нефинансијске имовине	%	2020.	0,02%	0,07%	0,07%
Коментар:					
Извор верификације: Одлука о буџету					
Образложење одступања од циљне вредности:					

Циљ 2:	Отклањање последица елементарних непогода и других ванредних околности				
Показатељи учинка	Јединица мере	Базна година	Базна вредност	Циљана вр. у 2021.	Остварена вр. у 2021.
Назив: Обезбеђивање средстава за отклањање последица ванредних околности	-	2020.	-	100%	45,00%
Коментар: мерено односом стварно утрошених средстава на санирању последица ванредних околности и планираних средстава сталне буџетске резерве					
Извор верификације: Одлука о завршном рачуну					
Образложење одступања од циљне вредности:					

## Годишњи извештај о учинку програма за 2021. годину

Раздео:	10	Градска пореска управа
Корисник:	10.01	Градска пореска управа

Биланс извршења финансијског плана корисника:

Шифра програма	Шифра програмске активности/пројекта	Назив програма/програмске активности/пројекта	Усвојен буџет за 2021.	Текући буџет за 2021.	Извршење у 2021.	Процент извршења у односу на текући буџет
0602		Опште услуге локалне самоуправе	100.266.178	107.061.394	93.340.811	87,2%
	0602-0001	Функционисање локалне самоуправе и градских општина	100.266.178	107.061.394	93.340.811	87,2%
		УКУПНО:	100.266.178	107.061.394	93.340.811	87,2%

## ПРОГРАМСКА СТРУКТУРА

Програм:	0602	Опште услуге локалне самоуправе
Сектор:	Опште услуге јавне управе	
Одговорно лице:	Станислава Прпа	функција: в.д. Начелника

Програмска активност:	0602-0001	Функционисање локалне самоуправе и градских општина
Одговорно лице:	Станислава Прпа	функција: в.д. Начелника
Опис програмске активности:	Програмска активност подразумева послове који се односе на утврђивање, контрола и наплата изворних прихода Града Новог Сада, вођење регистра обвезника изворних прихода Града на основу података из јединственог регистра пореских обвезника.	
Образложење спровођења програмске активности		

## Годишњи извештај о учинку програма за 2021. годину

Раздео:	11	ГРАДСКА УПРАВА ЗА ОБРАЗОВАЊЕ
Корисник:	09846	ГРАДСКА УПРАВА ЗА ОБРАЗОВАЊЕ
Глава	11.01 и 11.02	Градска управа за образовање и ПУ "Радосно детињство" Нови Сад

Биланс извршења финансијског плана корисника:

Шифра програма	Шифра програмске активности/ пројекта	Назив програма/програмске активности/пројекта	Усвојен буџет за 2021.	Текући буџет за 2021.	Извршење у 2021.	Процент извршења у односу на текући буџет
0602		ОПШТЕ УСЛУГЕ ЛОКАЛНЕ САМОУПРАВЕ	35.545.209,00	38.561.206,00	36.853.361,54	95,6%
	0602-0001	ФУНКЦИОНИСАЊЕ ЛОКАЛНЕ САМОУПРАВЕ И ГРАДСКИХ ОПШТИНА	35.545.209,00	38.561.206,00	36.853.361,54	95,6%
0901	0901-0006	ПА :Подршка деци и породициса децом	624.811.906,74	624.811.906,74	601.984.006,04	96,4%
2002		ОСНОВНО ОБРАЗОВАЊЕ И ВАСПИТАЊЕ	1.011.239.770,00	1.039.668.512,42	942.422.085,31	90,6%
	2002-0001	ПА :ФУНКЦИОНИСАЊЕ ОСНОВНИХ ШКОЛА	816.557.050,00	857.811.537,42	765.916.166,02	89,3%
	2002-4014	П: Надоградња школе - ОШ "Иван Гундулић"	116.133.530,00	87.632.785,00	84.668.345,04	96,6%
	2002-4015	П: Доградња спортске сале ОШ Васе Стајић	45.930.000,00	61.605.000,00	59.902.416,56	97,2%
	2002-4011	П: Виши квалитет образовања и васпитања -ОШ	32.589.190,00	32.589.190,00	31.935.157,69	98,0%
	2002-4012	П: Међумесни превоз ученика	30.000,00	30.000,00	0,00	0,0%
2003		СРЕДЊЕ ОБРАЗОВАЊЕ И ВАСПИТАЊЕ	996.011.058,00	1.182.462.423,00	1.082.534.979,89	91,6%
	2003-0001	ПА :ФУНКЦИОНИСАЊЕ СРЕДЊИХ ШКОЛА	565.169.189,00	613.748.025,00	522.935.692,11	85,2%
	2003-4003	П: Изградња музичке и балетске школе	345.521.000,00	364.821.000,00	364.565.262,30	99,9%
	2003-4004	П: Потребе ученика са сметњама у развоју	291.529,00	291.529,00	152.398,00	52,3%
	2003-4005	П: Надоградња објекта гимназије И.Секулић	79.712.500,00	139.188.500,00	131.327.904,86	94,4%
	2003-4007	П:Доградња објекта Медицинске школе "7.април"	1.250.000,00	60.346.529,00	60.346.529,00	100,0%
	2003-4006	П: Виши квалитет образовања и васпитања -СШ	4.066.840,00	4.066.840,00	3.207.193,62	78,9%
УКУПНО за Главу 11.01 Градска управа за образовање			2.667.607.943,74	2.885.504.048,16	2.663.794.432,78	92,3%
2001		ПРЕДШКОЛСКО ВАСПИТАЊЕ И ОБРАЗОВАЊЕ	3.587.624.454,00	3.479.994.666,25	3.229.897.001,88	92,81%
	2001-0001	ПА. ФУНКЦИОНИСАЊЕ И ОСТВАРИВАЊЕ ПРЕДШКОЛСКОГ ВАСПИТАЊА И ОБРАЗОВАЊА	3.484.878.854,00	3.349.053.861,25	3.099.493.295,63	92,54%
	2001-5010	П: Изградња и опремање објекта у Адикама	102.745.600,00	79.974.000,00	79.974.000,00	100,0%
	2001-5012	П: Изградња и опремање објекта у Ораховој улици	0,00	50.966.805,00	50.429.706,25	98,95%
УКУПНО за Главу 11.02 ПУ "Радосно детињство" Нови Сад			3.587.624.454,00	3.479.994.666,25	3.229.897.001,88	92,81%
УКУПНО за РАЗДЕО 11			6.255.232.397,74	6.365.498.714,41	5.893.691.434,66	92,59%

## ПРОГРАМСКА СТРУКТУРА

Програм:	15	0602	Опште услуге локалне самоуправе			
Сектор:						ОПШТЕ УСЛУГЕ ЈАВНЕ УПРАВЕ
Одговорно лице:	РАДОВАН КОВАЧЕВИЋ					функција: В.Д. НАЧЕЛНИКА
Опис програма:	Програм обухвата активности којима се обезбеђује ивршавање обавеза Града у складу са законом, а планирана средства за његову реализацију намењена су за редовно финансирање права запослених из радног односа и других расхода у вези са обављањем општих услуга локалне самоуправе из делокруга рада Градске управе за образовање					
Образложење спровођења програма у години извештавања:	Спровођење Програма у 2021. години обухвата прикупљање захтева за обезбеђивање бесплатних путних трошкова ученика основних школа, чије је пребивалиште на удаљености већој од 4 км од школе, као и доношење решења и њихово прослеђивање основним школама на територији Града Новог Сада					
Циљ 1:	Одрживо управно функционисање Града, сагласно надлежностима и пословима и делукруга Градске управе за образовање					
Показатељи учинка			Јединица мере	Базна година	Базна вредност	Циљана вр. у 2021.
Назив: Однос броја донетих решења (позитивно решени захтеви) за превоз ученика основних школа и броја укупно поднетих захтева у календарској години						Остварена вр. у 2021.

Коментар:		број	2020	960/960	965/965	836/806
Извор верификације: Евиденције Градске управе за образовање						
Образложење одступања од циљне вредности: Остваривање циља зависи од броја исправно поднетих захтева ученика . У 2021. години поднето је мање захтева у односу на раније периоде.						
Програмска активност:	0602-0001	Функционисање локалне самоуправе и градских општина				
Одговорно лице:	РАДОВАН КОВАЧЕВИЋ	функција: В.Д. НАЧЕЛНИКА				
Опис програмске активности:	Програмска активност обухвата активности у циљу редовног функционисања Градске управе за образовање односно обављање послова и задатака из надлежности Управе					
Образложење спровођења програмске активности :	У Градској управи за образовање доноси се Решења везано за утврђивање права на регресирање трошкова превоза ученика средњих школа у међумесном саобраћају када ученик који има пребивалиште на територији Града Новог Сада, а похађа средњу школу која се налази на територији друге јединице локалне самоуправе.					
Циљ 1:	Оптимално функционисање Градске управе за образовање					
Показатељи учинка		Јединица мере	Базна година	Базна вредност	Циљана вр. у 2021.	Остварена вр. у 2021.
Назив: Однос броја донетих решења (позитивно решених захтева) за међумесни превоз ученика средњих школа и броја поднетих захтева у календарској години		број решења	2020	450/450	460/460	460/460
Коментар :						
Извор верификације: Евиденције Градске управе за образовање						
Образложење одступања од циљне вредности: Највећи број Решења за утврђивање права по основу превоза за ученике основних и средњих школа се сачињавају се почетком нове школске године						
ПРОГРАМ 11		0901		СОЦИЈАЛНА И ДЕЧИЈА ЗАШТИТА		
Сектор:		СОЦИЈАЛНА ЗАШТИТА				
Одговорно лице:		РАДОВАН КОВАЧЕВИЋ функција: В.Д. НАЧЕЛНИКА				
Опис програма:		Обезбеђење свеобухватне социјалне заштите и помоћи најугроженијем становништву Града, односно обезбеђивање бесплатног боравак деце у предшколској установи свој деци која су уписана у ову установу				
Образложење спровођења програма у години извештавања:		У 2021. године, изменам и допунама Одлуке о правима на финансијску подршку породицу са децом ("Сл. лист Града Новог Сада" бр. 68/17, 42/18, 58/19 и 54/20) регресирање трошкова за бесплатни боравак деце у Предшколској установи ( финансијска подршка родитељима) је постала надлежност Градске управе за образовање (у 2020. години ова подршка је била у надлежности Градске управе за социјалну и дечију заштиту)				
Циљ 1:	Повећање доступности права и услуга социјалне заштите					
Показатељи учинка		Јединица мере	Базна година	Базна вредност	Циљана вр. у 2021.	Остварена вр. у 2021.
Назив: Процент корисника локалних социјалних услуга односно родитељима за бесплатни боравак деце, у односу на укупан број корисника социјалне и дечије заштите		%			53,8%	15,8%
Коментар:						
Извор верификације: ПУ Радосно детињство и Управа за социјалну и дечију заштиту						
Образложење одступања од циљне вредности: Циљана вредност учинка у 2021. годни није остварена, јер је број укупних корисника социјалне и дечије заштите знатно увећан, (преко циљане вредности) док број корисника бесплатног боравак деце у Предшколској установи није достигао ни циљану вредност						
Програмска активност:	0901-0006	ПОДРШКА ДЕЦИ И ПОРОДИЦИ СА ДЕЦОМ				
Одговорно лице:	РАДОВАН КОВАЧЕВИЋ	функција: В.Д. НАЧЕЛНИКА				
Опис програмске активности:	Програмска активност обухвата активности у циљу обезбеђивања регресирање боравак деце -бесплатан боравак деце у предшколској установи. Бесплатан боравак деце обезбеђује се свој деци која су уписана у Предшколску установу "Радосно детињство" Нови Сад .					



Образложење спровођења програмске :		Програмска активност се, у 2021. години реализовала у зависности од присутности деце у Предшколској установи, а према поднетим захтевима Предшколске установе, у текућем за претходни месец у календарској години. У 2021. години средства су, према захтевима Предшколске установе одређена за период јануар – новембар, односно за укупно 11 захтева Предшколске установе.				
Циљ 1:	Обезбеђење финансијске подршке за децу и породицу					
Показатељи учинка		Јединица мере	Базна година	Базна вредност	Циљана вр. у 2021.	Остварена вр. у 2021.
Назив: Број деце којима је обезбеђена финансијска подршка у ПУ "Радосно детињство" Нови Сад		број деце			17389	16723
Коментар: Реализација овог циља одвија се равномерно на месечном нивоу према присутности деце						
Извор верификације: Евиденције ПУ Радосно детињство						
Образложење одступања од циљне вредности: Остваривање циљане вредности зависи од присутности деце у Предшколској установи, а она је у 2021. години била мања од планиране.						
Програм: 9	2002	ОСНОВНО ОБРАЗОВАЊЕ И ВАСПИТАЊЕ				
Сектор:	ОБРАЗОВАЊЕ					
Одговорно лице:	РАДОВАН КОВАЧЕВИЋ		функција: В.Д. НАЧЕЛНИКА			
Опис програма:	Програм обухвата активности којима се обезбеђује доступност основног образовања деци са територије Града Новог Сада, стварањем оптималних услова за несметано одвијање наставног плана и програма, као и за функционисање основних школа у складу са надлежностима Градске управе за образовање					
Образложење спровођења програма у години извештавања:	Програмом Основног образовања и васпитања у 2021. години обезбеђено је несметано функционисање наставе у основним школама на територији Града Новог Сада, финансирањем активности: превоза запослених и ученика, финансирање енергетских и комуналних услуга, материјала за наставу, хигијену, за текуће поправке објеката и опреме, за стручно усавршавање запослених, јубиларне награде и солидарне помоћи запосленима. Такође, у 2021. години реализовани су или су започети текући и капитални пројекти којима се, делатност образовања унапређује, као што је надоградња Основне школе „Иван Гундулић“, доградња спортске сале Основне школе „Васа Стајић“, затим пројекат Виши квалитет образовања и васпитања и финансирање превоза ученика ако се најближа школа налази на територији друге локалне самоуправе.					
Циљ 1:	Потпуни обухват основним образовањем и васпитањем					
Показатељи учинка		Јединица мере	Базна година	Базна вредност	Циљана вр. у 2021.	Остварена вр. у 2021.
Назив: Обухват деце основним образовањем (разложено по полу)		број ученика	2020	Број дечака (ученика) 14880 Број девојчица (ученица) 14282	Број дечака (ученика) 14890 Број девојчица (ученица) 14290	Број дечака (ученика) 15182 Број девојчица (ученица) 14729
Коментар: На остваривање овог циља, односно на број уписане деце утичу различити фактори: демографски, миграциони и сл.						
Извор верификације: Евиденције основних школа						
Образложење одступања од циљне вредности: Циљана вредност је остварена у потпуности						
Циљ 2:	Унапређен квалитет основног образовања					
Показатељи учинка		Јединица мере	Базна година	Базна вредност	Циљана вр. у 2021.	Остварена вр. у 2021.
Назив: Број ученика који је учествовао на републичким такмичењима у односу на укупан број ученика		%	2020	4%	5%	1,2%
Коментар: Републичка као и сва остала такмичења ученика, услед епидемиолошких мера, су одржана у мањем обиму или уопште нису одржана						
Извор верификације: Евиденције основних школа						
Образложење одступања од циљне вредности: Услед епидемиолошких мера, многа републичка такмичења нису одржана, тако да циљана вредност није остварена						
Програмска активност:	02002-0001	Функционисање основних школа				
Одговорно лице:	РАДОВАН КОВАЧЕВИЋ		функција: В.Д. НАЧЕЛНИКА			
Опис програмске активности:	Програмска активност обухвата активности којима се обезбеђују неопходни услови за доступност основног образовања свој деци на територији Града Новог Сада, функционисање и унапређење делатности образовања у основним школама					

Образложење спровођења програмске активности :	Програмска активност обухвата активности око финансирања текућих расхода чиме се обезбеђује несметано функционисање установе. У 2021. години, преносом средстава основним школама, обезбеђени су путни трошкови за запослене и ученике, енергетске и комуналне услуге, коришћење интернета и телефона, обезбеђено је осигурање објеката и опреме, материјала за наставу и материјала за хигијену, текуће поправке школских бјеката и опреме, стручно усавршавање запослених, јубиларне награде и солидарне помоћи запосленима, видовданске награде ученицима, компјутерске и стручне услуге везано за безбедност и специјализоване услуге. Функционисање основних школа, у 2021. години, одвијало у условима епидемиолошких мера услед пандемије вируса covid- 19, путем комбинованог метода наставе - онлајн и физичким присуством ученика у објектима школа што је условило смањење активности као што је превоз запослених, путовања запослених на семинаре, путовања ученика на такмичења.
--	--

Циљ 1:	Унапређење квалитета образовања и васпитања у основним школама				
Показатељи учинка	Јединица мере	Базна година	Базна вредност	Циљана вр. у 2021	Остварена вр. у 2021.
Назив: Број ученика који похађају ваннаставне активности у односу на укупан број ученика у основној школи	број ученика/ процент	2020	48%	48%	52%
Коментар:					
Извор верификације: Евиденције основних школа					
Образложење одступања од циљне вредности: Циљане вредности су остварене у 2021. години.					
Назив: Број стручних лица који су добили најмање 24 бода за стручно усавршавање кроз учешће на семинарима на годишњем нивоу	број запослених	2020	1130	1130	укупно 1247 професори 311 професорице 936
Коментар:					
Извор верификације: Евиденције основних школа					
Образложење одступања од циљне вредности: Специфични епидемиолошки услови услед вируса covid -19, утицали су на начин функционисања установе, као и на начин стручног усавршавања запослених ( углавном онлајн). Семинари су се углавном одржавали онлајн што је омогућило присуствовање већег броја запослених.					

Циљ 2:	Повећање доступности и приступачности основног образовања деци				
Показатељи учинка	Јединица мере	Базна година	Базна вредност	Циљана вр. у 2021	Остварена вр. у 2021.
Назив: Процент деце којој је обезбеђен бесплатан школски превоз у односу на укупан број деце ( у складу са ЗОСОВ)(разложен по полу)	процент	2020	УЧЕНИЦИ 5% УЧЕНИЦЕ 5%	УЧЕНИЦИ 6% УЧЕНИЦЕ 6%	УЧЕНИЦИ 2,3% УЧЕНИЦЕ 1,8%
Коментар: Број деце зависи од броја поднетих захтева ученика за обезбеђивањем бесплатног превоза					
Извор верификације: Евиденције основних школа					
Образложење одступања од циљне вредности: Специфичне епидемиолошке мере утицао је на функционисање школа - комбиновани метод одвијање наставе онлајн и физичким присуством ученика у школи утицало је да мањи број ученика имао потребу за бесплатним превозом до школе.					

Пројекат:	2002-4014	П: Надоградња школе - ОШ Иван Гундулић			
Одговорно лице:	РАДОВАН КОВАЧЕВИЋ	функција: В.Д. НАЧЕЛНИКА			
Време трајања пројекта:	2020. година - 2022. година				
Опис пројекта:	Пројекат се односи на радове око адаптације, надоградње и реконструкције објекта основне школе "Иван Гундулић" у Новом Саду				
Образложење спровођења пројекта:	У 2021. години извођени су грађевински радови на адаптацији, реконструкцији и надоградњи објекта школе са припадајућим стручним надзором - наставак реализације уговорених обавеза из 2020. године				

Циљ 1:	Повећање квалитета и безбедности боравка ученика и запослених у објекту основне школе "Иван Гундулић"				
Показатељи учинка	Јединица мере	Базна година	Базна вредност	Циљана вр. у 2021.	Остварена вр. у 2021.
Назив: Површина проширеног, надограђеног простора у m2	m2			/	/
Коментар: У 2021. години циљане вредности нису мерљиве					
Извор верификације: Евиденције основне школе "Иван Гундулић" Нови Сад					

Образложење одступања од циљне вредности: У 2021. години циљане вредности нису мерљиве									
Циљ 2:	Унапређење делатности образовања кроз побољшане услове за извођење наставног плана и програма								
Показатељи учинка					Јединица мере	Базна година	Базна вредност	Циљана вр. у 2021.	Остварена вр. у 2021.
Назив: Број нових просторија у објекту школе-учионице, трпезарија, кухиња, библиотека, зубна амбуланта, архива и тд.					број нових просторија у објекту школе			/	/
Коментар: У 2021. години циљане вредности нису мерљиве									
Извор верификације: Евиденције основне школе "Иван Гундулић" Нови Сад									
Образложење одступања од циљне вредности: У 2021. години циљане вредности нису мерљиве. Остварење је планирано у 2022. години									
Пројекат:	2002-4011	ВИШИ КВАЛИТЕТ ОБРАЗОВАЊА И ВАСПИТАЊА - ОШ							
Одговорно лице:	РАДОВАН КОВАЧЕВИЋ		функција:		В.Д. НАЧЕЛНИКА				
Време трајања пројекта:	2021. година								
Опис пројекта:	Једногодишњи пројекат обухвата активности путем којих се постиже унапређење делатности образовања, односно обезбеђује се његов виши квалитет у складу са законом								
Образложење спровођења пројекта :	У оквиру реализације пројекта за виши квалитет образовања и васпитања Град Нови Сад је обезбедио учбенике за све новосадске прваке који ово право нису остварили путем Министарства просвете, науке и технолошког развоја као и „Прварице“ и „Азбучне добродошлица“ поводом почетка школске 2021/2022 године. Реализација овог пројекта обезбеђено је доношењем Програма коришћења средстава за виши квалитет образовања и васпитања за 2021. годину.								
Циљ 1:	Остваривање вишег квалитета образовања у основним школама на територији Града Новог Сада								
Показатељи учинка					Јединица мере	Базна година	Базна вредност	Циљана вр. у 2021.	Остварена вр. у 2021.
Назив: Број ученика првих разреда основних школа чију је набавку учбеника финансирао Град Нови Сад у односу на број укупан број ученика који не испуњавају услове Министарства просвете за доделу бесплатних учбеника					број / проценат			100%	100%
Коментар:									
Извор верификације: Евиденције основних школа и Градске управе за образовање									
Образложење одступања од циљне вредности: Циљана вредност је остварена у 2021. години									
Пројекат:	2002-4012	МЕЂУМЕСНИ ПРЕВОЗ УЧЕНИКА							
Одговорно лице:	РАДОВАН КОВАЧЕВИЋ		функција:		В.Д. НАЧЕЛНИКА				
Време трајања пројекта:	2021. година								
Опис пројекта:	Једногодишњи пројекат обухвата активности путем којих се постиже већа доступност и приступачност основног образовања деци								
Образложење спровођења :	Реализација овог Пројекта зависи од броја поднетих захтева деце за финансирањем превоза до најближе школе, и у случају када се школа налази на територији друге локалне самоуправе, ако се ради о најближој школи месту пребивалишта ученика								
Циљ 1:	Повећање доступности и приступачности основног образовања деци								
Показатељи учинка					Јединица мере	Базна година	Базна вредност	Циљана вр. у 2021.	Остварена вр. у 2021.
Назив: Број ученика којима је обезбеђен бесплатни међумесни превоз до најближе основне школе на територији друге локалне самоуправе					број ученика / број решења			2	0
Коментар: У 2021. циљане вредности нису мерљиве - није било поднетих захтева од стране ученика основних школа									
Извор верификације : Евиденције Градске управе за образовање									
Образложење одступања од циљне вредности: У 2021. године, није било донетих решења, односно поднетих захтева за обезбеђење ове врсте превоза ученика основне школе									

Пројекат:	2002-4015	П: Доградња спортске сале - ОШ Васа Стајић				
Одговорно лице:	РАДОВАН КОВАЧЕВИЋ	функција:		В.Д. НАЧЕЛНИКА		
Време трајања пројекта:	2021. година - 2023. година					
Опис пројекта:	Вишегодишњи пројекат који обухвата активности око доградње спортске сале за одвијање наставе физичког васпитања за све ученике школе, као и активност око реконструкције припадајућег простора школе у циљу успостављања топле везе са другим деловима школе					
Образложење спровођења пројекта :	У 2021. години започете су активности односно грађевински и други радови које су неопходни за реализацију пројекта .					
Циљ 1:	Повећање квалитета и безбедности боравка ученика и запослених у објекту школе "Васа Стајић" у Новом Саду					
Показатељи учинка		Јединица мере	Базна година	Базна вредност	Циљана вр. у 2021.	Остварена вр. у 2021.
Назив: Површина проширеног, изграђеног простора спортске сале у m <sup>2</sup>		m <sup>2</sup>				/
Коментар: У 2021. години циљане вредности нису мерљиве						
Извор верификације: Евиденције основне школе						
Образложење одступања од циљне вредности: У 2021. години циљане вредности нису мерљиве - Пројекат се завршава у 2023. години						
Циљ 2:	Унапређење делатности образовања кроз побољшане услове за извођење наставног плана и програма у школи "Васа Стајић" у Новом Саду					
Показатељи учинка		Јединица мере	Базна година	Базна вредност	Циљана вр. у 2021.	Остварена вр. у 2021.
Назив: Процент реализације наставе физичког васпитања у спортској сали		%				/
Коментар: У 2021. години циљане вредности нису мерљиве						
Извор верификације: Евиденције основне школе						
Образложење одступања од циљне вредности: У 2021. години циљане вредности нису мерљиве - Пројекат се завршава у 2023. години						
Програм: 10	2003	СРЕДЊЕ ОБРАЗОВАЊЕ И ВАСПИТАЊЕ				
Сектор:	ОБРАЗОВАЊЕ					
Одговорно лице:	РАДОВАН КОВАЧЕВИЋ	функција:		В.Д. НАЧЕЛНИКА		
Опис програма:	Програм обухвата активности којима се обезбеђује доступност средњег образовања и васпитања, као и активности на унапређењу квалитета делатности образовања и васпитања у средњим школама на територији Града Новог Сада у складу са надлежностима Градске управе за образовање					
Образложење спровођења програма у години извештавања:	Програмом Средњег образовања и васпитања у 2021. години обезбеђено је несметано функционисање наставе у 16 средњих школа на територији Града Новог Сада финансирањем трошкова за превоз запослених и ученика, за енергетске и комуналне услуге, за материјале за наставу, хигијену, за текуће поправке школских објеката и опреме, за стручно усавршавање запослених, јубиларне награде и солидарне помоћи запосленима. Такође, у 2021. години реализовани су или су започети текући и капитални пројекти којима се, делатност образовања унапређује, као што су Пројекти: Изградња музичке и балетске школе, Надоградња објекта Гимназије „Исидора Секулић“, Доградња објекта Медицинске школе „7. април“, затим пројекат Виши квалитет образовања и васпитања и финансирање превоза, смештаја и исхране ученика са сметњама у развоју и инвалидитетом по решењу.					
Циљ 1:	Повећање обухвата средњошколског образовања					
Показатељи учинка		Јединица мере	Базна година	Базна вредност	Циљана вр. у 2021.	Остварена вр. у 2021.
Назив: Број деце која су обухваћена средњим образовањем (разложено по полу)		број деце	2020	ученици (дечаки) 8200 ученице (девојчице) 7630	ученици (дечаки) 8205 ученице (девојчице) 7635	ученици (дечаки) 7556 ученице (девојчице) 7665
Коментар: Број уписаних ученика у средње школе зависи од бројних фактора као што је успешност уписа у средње школе, миграциони фактори, заинтересованост ученика, упис у школе на територији друге општине и сл.						
Извор верификације: Евиденције средње школе						
Образложење одступања од циљне вредности: Циљана вредност за девојчице – ученице, у 2021. години је остварена, док за дечаке (ученике) није. С бзиром да средње образовање није обавезно, број деце обухваћен средњим образовањем зависи од бројних фактора као што су успех у основној школи, успешност уписа у средњу, упис ученика у средње школе које нису на територији Града Новог Сада, афинитет деце и сл.						
Циљ 2:	Унапређење доступности средњег образовања					

Показатељи учинка		Јединица мере	Базна година	Базна вредност	Циљана вр. у 2021.	Остварена вр. у 2021.
Назив: Процент деце која се школују у средњим школама на основу индивидуалног образовног плана (ИОП2) у односу на укупан број деце одговарајуће старосне групе		%	2020	2,2%	2,2%	6,2%
Коментар:						
Извор верификације: Евиденције средње школе						
Образложење одступања од циљне вредности: Циљана вредност је у потпуности остварена.						
Програмска активност:	2003-0001	ФУНКЦИОНИСАЊЕ СРЕДЊИХ ШКОЛА				
Одговорно лице:	РАДОВАН КОВАЧЕВИЋ		функција: В.Д. НАЧЕЛНИКА			
Опис програмске активности:	Програмска активност обухвата активности којима се обезбеђују неопходни услови за доступност средњег образовања свој деци на територији Града Новог Сада, функционисање и унапређење делатности образовања у средњим школама у складу са надлежностима Градске управе за образовање					
Образложење спровођења програмске активности :	Програмска активност обухвата активности око финансирања текућих расхода чиме се обезбеђује несметано функционисање установе. У 2021. години финансирани су трошкови превоза за запослене и ученике, енергетске и комуналне услуге, материјали за наставу и хигијену, медицински материјали (у функцији заштите ученик и запослених) за текуће поправке школских бјеката и опреме, стручно усавршавање запослених, јубиларне награде и солидарне помоћи запосленима, специјализоване и стручне услуге, као и видовданске награде ученицима. Функционисање средњих школа се одвијало у условима епидемиолошких мера услед пандемије вируса covid-19, путем комбинованог метода наставе -онлајн и физичким присуством ученика у објектима школа					
Циљ 1:	Унапређење квалитета образовања и васпитања у средњим школама на територији Града Новог Сада					
Показатељи учинка		Јединица мере	Базна година	Базна вредност	Циљана вр. у 2021.	Остварена вр. у 2021.
Назив: Број стручних лица који су добили најмање 24 бода за стручно усавршавање кроз учешће на семинарима на годишњем нивоу		број запослених	2020	професори мушкарци 148	професори мушкарци 149	професори (мушкарци) 152
Коментар:				професорице 510	професорице 511	професорице (жене) 667
Извор верификације: Евиденције средњих школа						
Образложење одступања од циљне вредности: Циљане вредности у 2021. години остварене су у потпуности. Семинари који су се одвијали онлајн омогућили су присуство већег броја запослених.						
Назив: Број ученика који похађају ваннаставне активности у односу на укупан број ученика (разложен по полу)		број ученика/процент	2020	ученици (дечац) 32%	ученици (дечац) 33%	ученици (дечац) 10%
Коментар:				ученице (девојчице) 32%	ученице (девојчице) 33%	ученице (девојчице) 11%
Извор верификације: Евиденције средњих школа						
Образложење одступања од циљне вредности: Циљана вредност није остварена. Због лоше епидемиолошке ситуације примењивао се комбиновани метод одвијање наставног процеса ( онлајн и физичко присуство)						
Назив: Број талентоване деце подржане од стране града у односу на укупан број деце у средњој школи (Видовданске награде)		%	2020	5%	5%	1,6%
Коментар: Видовданске награде ученицима основних и средњих школа Град Нови Сад доделио је ученицима који су, у школској 2021/2022 години освојили прво, друго или треће место на републичким такмичењима и смотрама у организацији министарства надлежног за просвету						
Извор верификације: Евиденције средњих школа						
Образложење одступања од циљне вредности: Због лоше епидемиолошке ситуације, многа републичка такмичења нису одржана у 2021. години						
Циљ 2:	Обезбеђивање прописаних услова за васпитно-образовни рад и безбедно одвијање наставе у средњим школама на територији Града Новог Сада					
Показатељи учинка		Јединица мере	Базна година	Базна вредност	Циљана вр. у 2021.	Остварена вр. у 2021.
Назив: Просечан број ученика по одељењу		број ученика	2020	24	24	25
Коментар:						
Извор верификације: Евиденције средњих школа						

Образложење одступања од циљне вредности: Циљана вредност, у 2021. години није остварена, јер зависи од броја уписане деце, норматива за одвијање наставе, ресурса са којима располаже средња школа као што су број учioniца, број професора, као и организација практичне наставе и сл.						
Пројекат:	2003-4003	Изградња музичке и балетске школе				
Одговорно лице:	РАДОВАН КОВАЧЕВИЋ	функција: В.Д. НАЧЕЛНИКА				
Време трајања пројекта:	2015; 2016; 2017; 2018; 2019; 2020;2021;					
Опис пројекта:	Вишегодишњи пројекат обухвата активности око изградње и опремања објекта Музичке и балетске школе са концертном двораном					
Образложење спровођења пројекта :	У току 2021. године одвијале су се завршне активности око изградње и опремања школе. Набављена је опрема за образовање, музичким инструменти са припадајућом опремом за наставу као и опрема за ненаставно особље -административном опремом.					
Циљ 1:	Унапређење квалитета и доступности музичког и балетског образовања деци на територији Града Новог Сада					
Показатељи учинка		Јединица мере	Базна година	Базна вредност	Циљана вр. у 2021	Остварена вр. у 2021.
Назив: Површина објекта музичке и балетске школе у m2		m2			14800m2	14814,50m2
Коментар:						
Извор верификације: Евиденције МШ „Исидор Бајић“и Средње балетске школе						
Образложење одступања од циљне вредности: Циљ је у потпуности остварен						
Циљ 2:	Повећање обухвата деце који се музички и балетски образују на територији Града Новог Сада					
Показатељи учинка		Јединица мере	Базна година	Базна вредност	Циљана вр. у 2021.	Остварена вр. у 2021.
Назив: Број уписаних ученика у музичку и балетску школу		број ученика			600	/
Коментар: У наредној школској години наведени циљ ће се остварити уписом укупно 600 ученика у МШ Исидор Бајић и у Балетску школу						
Извор верификације: Евиденције школе						
Образложење одступања од циљне вредности : Уписом ученика за школску 2022/2023 годину циљана вредност ће бити мерљива						
Пројекат:	2003-4004	Потребе ученика са сметњама у развоју				
Одговорно лице:	РАДОВАН КОВАЧЕВИЋ	функција: В.Д. НАЧЕЛНИКА				
Време трајања пројекта:	2021. година					
Опис пројекта:	Пројекат подразумева обезбеђивање (финансирање) превоза, смештаја и исхране ученика са сметњама у развоју и инвалидитетом у интернатском смештају, у школи за ученике са оштећеним видом "Вељко Рамадановић" у Земуну, као и обезбеђење превоза ученика са сметњама у развоју и инвалидитетом од Кисача до гимназије "Јан Колар" у Бачком Петровцу					
Образложење спровођења пројекта:	Према решењима Градске управе за образовање, обезбеђен је интернатски смештај и превоз за ученика у Школи "Вељко Рамадановић" у Земуну и превоз ученика са сметњама у развоју од Кисача до гимназије "Јан Колар" у Бачком Петровцу					
Циљ 1:	Побољшање услова ( бесплатан превоз и интернатски смештај на основу решења Градске управе за образовање) за наставак школовања ученицима са сметњама у развоју у средњој школи					
Показатељи учинка		Јединица мере	Базна година	Базна вредност	Циљана вр. у 2021	Остварена вр. у 2021.
Назив: Број уписаних ученика са сметњама у развоју и инвалидитетом у редовну средњу школу		број ученика			2	2
Коментар:						
Извор верификације: ГУ за образовање						
Образложење одступања од циљне вредности: Захтев за обезбеђењем овог вида помоћи превоза, поднела су два ученика						
Пројекат:	2003-4005	Надоградња објекта Гимназије "Исидора Секулић"				
Одговорно лице:	РАДОВАН КОВАЧЕВИЋ	функција: В.Д. НАЧЕЛНИКА				
Време трајања пројекта:	2019; 2020; 2021;					

Опис пројекта:	Вишегодишњи пројекат обухвата активности око адаптације, реконструкције и надоградње етаже на објекту Гимназије "Исидора Секулић" у Новом Саду						
Образложење спровођења пројекта:	У 2021. години окончани су грађевински и други припадајућу радови на адаптацији и реконструкцији етаже објекта Гимназије са изградњом прикључка на припадајуће системе и мреже и обезбеђењем пројектно техничке документације и стручног надзора.						
Циљ 1:	Унапређење квалитета делатности образовања, односно наставног процеса у Гимназији "Исидора Секулић"						
Показатељи учинка			Јединица мере	Базна година	Базна вредност	Циљана вр. у 2021.	Остварена вр. у 2021.
Назив: Број нових учионица			Број			4	4
Коментар:							
Извор верификације: Евиденције Гимназије "Исидора Секулић"							
Образложење одступања од циљне вредности: Циљане вредности су остварене							
Назив: Број нових кабинета			Број			1	1
Коментар:							
Извор верификације: Евиденције Гимназије "Исидора Секулић"							
Образложење одступања од циљне вредности: Циљане вредности су остварене							
Циљ 2:	Повећање безбедности и квалитета боравка ученика и запослених у објекту Гимназије						
Показатељи учинка			Јединица мере	Базна година	Базна вредност	Циљана вр. у 2021.	Остварена вр. у 2021.
Назив: Површина надограђене етаже у м2			м2			743,19	743,19
Коментар:							
Извор верификације: Евиденције Гимназије							
Образложење одступања од циљне вредности: Циљане вредности су остварене							
Пројекат:	2003-4006	ВИШИ КВАЛИТЕТ ОБРАЗОВАЊА И ВАСПИТАЊА - СШ					
Одговорно лице:	РАДОВАН КОВАЧЕВИЋ		функција:		В.Д. НАЧЕЛНИКА		
Време трајања пројекта:	2021. година						
Опис пројекта:	Једногодишњи пројекат обухвата активности путем којих се постиже унапређење делатности образовања, односно обезбеђује се његов виши квалитет						
Образложење спровођења пројекта :	У оквиру реализације пројекта за виши квалитет образовања и васпитања Град Нови Сад је обезбедио стручно усавршавање професора на смеру "Међународна матура" у Гимназији Јован Јовановић Змај као и набавку литературе и учила за ученике уписане на смеру " Међународна матура" у Гимназији Јован Јовановић Змај						
Циљ 1:	Остваривање вишег квалитета образовања у реализацији наставе у средњим школама на територији Града Новог Сада						
Показатељи учинка			Јединица мере	Базна година	Базна вредност	Циљана вр. у 2021	Остварена вр. у 2021.
Назив: Број професора који су положили стручни испит на смеру Међународна матура, у односу на укупан број професора на смеру међународне матуре у Гимназији Ј.Јовановић Змај у Новом Саду			%			95%	100%
Коментар:							
Извор верификације: Евиденције Гимназије "Јован Јовановић Змај"							
Образложење одступања од циљне вредности: Циљана вредност, у 2021. години је у потпуности остварена							
Пројекат:	2003-4007	Догодња објекта Медицинске школе "7. април"					
Одговорно лице:	РАДОВАН КОВАЧЕВИЋ		функција:		В.Д. НАЧЕЛНИКА		
Време трајања пројекта:	2021. година - 2023. година						
Опис пројекта:	Вишегодишњи пројекат обухвата активности око доградње објекта Медицинске школе "7. април" у Новом Саду						

Образложење спровођења пројекта :	У 2021. години започете су активности око прибављања пројектно техничке документације, сагласности око припремних грађевинских и других радова на доградњи објекта школе које су неопходни за реализацију пројекта.				
Циљ 1:	Унапређење квалитета делатности образовања, односно наставног процеса у Медицинској школи "7. април"				
Показатељи учинка	Јединица мере	Базна година	Базна вредност	Циљана вр. у 2021.	Остварена вр. у 2021.
Назив: Повећање површине дограђеног простора у м2	m2				/
Коментар: Циљане вредности нису мерљиве у 2021. години					
Извор верификације: Евиденције школе					
Образложење одступања од циљне вредности: Циљане вредности нису мерљиве у 2021. години					

Програм: 8	2001	ПРЕДШКОЛСКО ОБРАЗОВАЊЕ И ВАСПИТАЊЕ			
Сектор:	ОБРАЗОВАЊЕ				
Одговорно лице:	МАРИЈАНА ПОПОВ	функција: ДИРЕКТОР			
Опис програма:	Програм обухвата : негу и васпитање деце узраста до 3 године, програм предшколског васпитања и образовања деце од 3 године до укључивања у програм припреме у школу, припремни предшколски програм , програм додатне подршке деци и породици и посебне специјализоване програм.				
Образложење спровођења програма у години извештавања:	Реализација Програма у оквиру Предшколске установе се у 2021. години одвијала у складу са планираном динамиком. Остваривање циљева који се односе на обухват деце предшколским васпитањем и образовањем је потпомогнуто и Одлуком града о субвенцији за упис деце и у приватне вртиће, на основу које је значајно смањена листа чекања. Програм обухвата активности које омогућују несметано функционисање Предшколске установе, финансирањем плата за запослене, енергетских и комуналних услуга, превоза запослених , материјала за хигијену, материјала за припрему обрака по нормативима за око 17.000, медицинске и остале специјализоване услуге, солидарне помоћи и јубиларне награде за запослене и др. Такође, Програм обухвата и два капитална пројекта која се односе на изградњу и опремање објекта у Адицама и изградњу и опремање објекта у Ораховој улици				

Циљ 1:	ПОВЕЋАЊЕ ОБУХВАТА ДЕЦЕ ПРЕДШКОЛСКИМ ВАСПИТАЊЕМ И ОБРАЗОВАЊЕМ				
Показатељи учинка	Јединица мере	Базна година	Базна вредност	Циљана вр. у 2021.	Остварена вр. у 2021.
Назив: Процент уписане деце у односу на број укупно пријављене деце	%	2020	61%	70%	93%
Коментар: циљ углавном остварен					
Извор верификације: евиденција установе(социјална служба установе)					
Образложење одступања од циљне вредности: остварен циљ					

Циљ 2:	ОБЕЗБЕЂЕНИ АДЕКВАТНИ УСЛОВИ ЗА ВАСПИТНООБРАЗОВНИ РАД СА ДЕЦОМ УЗ ПОВЕЋАН ОБУХВАТ				
Показатељи учинка	Јединица мере	Базна година	Базна вредност	Циљана вр. у 2021.	Остварена вр. у 2021.
Назив: Број деце са додатним образовним потребама која су укључена у редовне програме (ПОВ)	број деце у групи	2020	300	310	320
Коментар: циљ је остварен					
Извор верификације: евиденција установе(социјална служба установе)					
Образложење одступања од циљне вредности:					

Програмска активност:	2001-0001	Функционисање и остваривање предшколског васпитања и образовања			
Одговорно лице:	МАРИЈАНА ПОПОВ	функција: ДИРЕКТОР			
Опис програмске активности:	Пријем деце у вртиће од најранијег узраста, у којима се одвија чување и васпитање деце, праћење развоја и усмеравање детета током година до сазревања детета и његове припреме за полазак у школу				
Образложење спровођења програмске активности	Реализација Програма у оквиру Предшколске установе се у 2021. години одвијала у складу са планираном динамиком. Остваривање циљева који се односе на обухват деце предшколским васпитањем и образовањем је потпомогнуто и Одлуком града о субвенцији за упис деце и у приватне вртиће, на основу које је значајно смањена листа чекања.				



Пројекат:	2001-5010	Изградња и опремање објекта у Адџама				
Одговорно лице:	МАРИЈАНА ПОПОВ	функција: ДИРЕКТОР				
Време трајања пројекта:	2020,2021,2022					
Опис пројекта:	Пројектом се планира изградња спратности П+1 бруто развијене површине 2200 м <sup>2</sup> . Планирани објекат ће моћи да задовољи смештај за око 250 деце. У новосадском насељу Адџама нема довољно објеката ПУ који би задовољили потребе за похађање деце предшколског узраста.					
Образложење спровођења пројекта	У 2021. години започете су активности на изградњи и опремању објекта, изградњу прикључака на инфраструктуру као и обезбеђивање пројектно техничке документације, сагласности, и друге припадајуће документације.					
Циљ 1:	а)Проширење корисног простора за боравака деце у објектима Установе					
Показатељи учинка		Јединица мере	Базна година	Базна вредност	Циљана вр. у 2021.	Остварена вр. у 2021.
Назив: број м <sup>2</sup>		м <sup>2</sup>	2020		2620	2802,03
Коментар: У 2021. године, циљеви нису мерљиви						
Извор верификације: евиденција Установе и Предшколске установе						
Образложење одступања од циљне вредности: У 2021. године, циљеви нису мерљиви						
Циљ 2:	Побољшање квалитета и безбедности за боравак у објектима Предшколске установе и повећање енергетске ефикасности за 1 енергетски разред					
Показатељи учинка		Јединица мере	Базна година	Базна вредност	Циљана вр. у 2021.	Остварена вр. у 2021.
Назив: број више уписане деце		број уписане деце	2020		244	309
Коментар: У 2021. године, циљеви нису мерљиви						
Извор верификације: евиденција Установе и Предшколске установе						
Образложење одступања од циљне вредности: У 2021. године, циљеви нису мерљиви, објекат још није завршен						
Пројекат:	2001-5012	Изградња и опремање објекта у Ораховој				
Одговорно лице:	МАРИЈАНА ПОПОВ	функција: ДИРЕКТОР				
Време трајања пројекта:	Време трајања пројекта је 3 године ( 2019-2021 година) . На основу Анекса уговора радови продужени и у 2021. години					
Опис пројекта:	Изградња новог објекта за боравак деце у насељу Кписа, у Ораховој улици, парцела бр.181/1 и 182 К.О.Нови Сад					
Образложење спровођења пројекта	У 2021. години окончани су грађевински радови на изградњи објекта Предшколске установе, затим на изградњи прикључака на дистрибутивни систем електроенергетски систем као наставка уговорених радова из 2019 и 2020 године, обезбеђивање припадајуће пројектно техничке документације, сагласности, дозвола и слично.					
Циљ 1:	Унапређење квалитета и доступности предшколског васпитања и образовања					
Показатељи учинка		Јединица мере	Базна година	Базна вредност	Циљана вр. у 2021.	Остварена вр. у 2021.
Назив: нето површина изграђеног простора		м <sup>2</sup>			2620	2802,03
Коментар: двогодишњи пројекат, анексом уговора продужени радови и у 2021. години						
Извор верификације: евиденција установе						
Образложење одступања од циљне вредности: Циљана вредност у потпуности						
Циљ 2:	Повећање обухвата деце предшколским програмом					
Показатељи учинка		Јединица мере	Базна година	Базна вредност	Циљана вр. у 2021.	Остварена вр. у 2021.
Назив: повећање броја деце предшколског узраста		број уписане деце			244	309
Коментар: двогодишњи пројекат, анексом уговора продужени радови и у 2021. години						
Извор верификације: евиденција установе						
Образложење одступања од циљне вредности:Уписом 309 учиника у нови објекат у Ораховој улици циљана вредност је у 2021. години остварена						

## Годишњи извештај о учинку програма за 2021. годину

Раздео:	12	ГРАДСКА УПРАВА ЗА КУЛТУРУ и УСТАНОВЕ КУЛТУРЕ
Корисник:	09847	ГРАДСКА УПРАВА ЗА КУЛТУРУ

## Биланс извршења финансијског плана корисника:

Шифра програма	Шифра програмске активности/пројекта	Назив програма/програмске активности/пројекта	Усвојен буџет за 2021.	Текући буџет за 2021.	Извршење у 2021.	Процент извршења у односу на текући буџет
0602		Програм 15: Опште услуге локалне самоуправе	40.695.631,00	42.362.827,28	35.712.437,35	84,3%
	0602-0001	ПА: Функционисање локалне самоуправе и градских општина	40.695.631,00	42.362.827,28	35.712.437,35	84,3%
1201		Програм 13: Развој културе и информисања	1.867.646.946,80	3.218.875.076,68	2.761.412.365,89	85,8%
	1201-0001	ПА: Функционисање локалних установа културе	1.194.621.627,80	1.827.749.757,68	1.399.690.975,22	76,6%
		ИФ 01	972.039.264,00	1.095.215.418,15	959.960.431,38	87,7%
		ИФ 05	0,00	1.220.154,84	986.587,68	80,9%
		ИФ 06	2.052.200,00	2.779.788,00	2.633.280,81	94,7%
		ИФ 07	0,00	460.389.140,40	308.181.720,00	66,9%
		ИФ 08	0,00	875.000,00	850.000,00	97,1%
		ИФ 13	46.495.146,80	56.533.866,80	55.366.336,63	97,9%
		ИФ 15	0,00	204.000,00	174.648,00	85,6%
		ИФ 56	0,00	3.211.800,00	2.128.611,48	66,2%
		ИФ 04	174.025.017,00	182.619.151,00	62.067.698,85	34,0%
		ИФ 13	0,00	24.700.494,70	7.342.721,60	29,7%
		ИФ 15	0,00	943,79	928,79	98,4%
	1201-5017	П: Изложба "Милева Марић Ајнштајн"	27.482.880,00	27.482.880,00	2.144.696,77	7,8%
	1201-0002	ПА: Јачање културне продукције и уметничког стваралаштва	194.361.773,00	265.273.023,00	262.243.597,20	98,9%
	1201-0003	ПА: Унапређење система очувања и представљања културно-историјског наслеђа	35.475.000,00	45.475.000,00	45.150.797,12	99,4%
	1201-0004	ПА: Остваривање и унапређивање јавног интереса у области јавног информисања	26.127.100,00	56.127.100,00	55.713.060,58	99,3%
	1201-0005	ПА: Унапређење јавног информисања на језицима националних мањина	4.322.537,00	4.322.537,00	4.200.000,00	97,2%
	1201-0006	ПА: Унапређење јавног информисања особа са инвалидитетом	3.965.540,00	3.965.540,00	3.750.000,00	94,6%
	1201-4006	П: Colourful Cooperation	2.611.250,00	0,00	0,00	#DIV/0!
	1201-7009	П: Европска престоница културе	378.679.239,00	988.479.239,00	988.479.239,00	100,0%
		ИФ 01	175.710.239,00	377.710.239,00	377.710.239,00	100,0%
		ИФ 07	202.969.000,00	610.769.000,00	610.769.000,00	100,0%
			1.908.342.577,80	3.261.237.903,96	2.797.124.803,24	85,8%

## ПРОГРАМСКА СТРУКТУРА

Програм: 15		0602	Опште услуге локалне самоуправе			
Сектор: 06- Опште услуге јавне управе		Опште услуге јавне управе				
Одговорно лице:		Зорица Шијак		функција:		в.д. начелника Градске управе за културу
Опис програма:		Планирана средства за реализацију овог програма намењена су за редовно финансирање права запослених из радног односа, измиривање расхода на име накнада за превоз запослених и других расхода за запослене у Градској управи за културу, као и расхода за банкарске услуге, услуге платног промета и других расхода који припадају категорији коришћења услуга и роба.				
Образложење спровођења програма у години извештавања:		У 2021. години Градска управа за културу је средствима планираним у оквиру овог програма финансирала права запослених из радног односа, извршавала расходе на име накнада за превоз запослених и других расхода за запослене у Градској управи за културу, као и за банкарске услуге, услуге платног промета и друге расходе који припадају категорији коришћења услуга и роба.				
Циљ 1:	Обезбедити средства за несметано обављање управних, стручних и осталих послова у Градској управи и на тај начин остварити услове за редовно функционисање Управе					
Показатељи учинка		Јединица мере	Базна година	Базна вредност	Циљана вр. у 2021.	Остварена вр. у 2021.
Назив: Управљање људским ресурсима (мерено односом броја запослених на у Градској управи за културу и Закључком Градског већа Града Новог Сада утврђен број запослених за Град)						
Коментар:						
Извор верификације: Регистар запослених		Број	2020	12/3271	10/3964	22/3964
Образложење одступања од циљне вредности: У складу са Актом министарства финансија Републике Србије број 401-00-11088/2021-03 од 12.11.2021. године, одобрено је запошљавање за додатних 6 лица у Градској управи за културу као и средства за плате.						
Програмска активност:		0602-0001	Функционисање локалне самоуправе и градских општина			
Одговорно лице:		Зорица Шијак		функција:		в.д. начелника Градске управе за културу
Опис програмске активности:		Финансирање редовних активности из делокруга рада Градске управе за културу				

Образложење спровођења програмске активности		У 2021. години Градска управа за културу је средствима планираним у овом програму финансирала права запослених из радног односа, извршавала расходе на име накнада за превоз запослених и других расхода за запослене у Градској управи за културу, као и расхода за банкарске услуге, услуге платног промета и друге расходе који припадају категорији коришћења услуга и роба.				
Циљ 1:	Обезбедити средства за несметано обављање управних, стручних и осталих послова у Градској управи и на тај начин остварити услове за редовно функционисање Управе					
Показатељи учинка		Јединица мере	Базна година	Базна вредност	Циљана вр. у 2021.	Остварена вр. у 2021.
Назив: Управљање људским ресурсима (мерено односом броја запослених у Градској управи за културу и Закључком Градског већа Града Новог Сада утврђен број запослених за Град)		Број	2020	12/3271	10/3964	22/3964
Коментар:						
Извор верификације: Регистар запослених						
Образложење одступања од циљне вредности: У складу са Актом министарства финансија Републике Србије број 401-00-11088/2021-03 од 12.11.2021. године,						
Програм:		1201		Развој културе и информисања		
Сектор: 12		Култура, комуникације и медији				
Одговорно лице:		Далибор Рожић		функција: члан Градског већа		
Опис програма:		Планирање развоја делатности културе и информисања, односно обезбеђивање средстава за				
Образложење спровођења програма у години извештавања:		<p>У 2021. години, Градска управа финансирала је рад и обезбеђивала услове за несметано функционисање установа културе чији је оснивач Град Нови Сад, у складу са Законом о култури и Одлуком о установама културе чији је оснивач Град Нови Сад. Градска управа за културу, у 2021. години, спровела је јавне конкурсе из области културе (за савремено стваралаштво, за суфинансирање пројеката у култури из области филмске уметности - производња домаћих играних и документарних филмова, за суфинансирање пројеката који су подржани кроз међународне фондове, за неговање традиције у уметничком стваралаштву, конкурс за пројекте у области књижевности (стваралаштво и преводаштво) и издаваштва), као и јавни позив за суфинансирање текућих расхода и издатака удружења у култури, у складу са Законом о култури, Законом о кинематографији, Уредбом о критеријумима, мерилима и начину избора пројеката у култури који се финансирају и суфинансирају из буџета Републике Србије, аутономне покрајине, односно јединица локалне самоуправе ("Службени гласник РС", бр. 105/16 и 112/17) и Одлуком о начину, мерилима и критеријумима за суфинансирање текућих расхода и издатака удружења у култури која својим радом доприносе развоју културе Града Новог Сада ("Службени лист Града Новог Сада", број 81/16). Такође, на основу члана 10. Уредбе, Градоначелник Града Новог Сада одобрио је суфинансирање пројеката од значаја за Град, без расписивања јавног конкурса. У овој области подржана су укупно 44 пројекта. Градска управа је у складу са Одлуком о уплати доприноса за пензијско и инвалидско осигурање и доприноса за здравствено осигурање за лице које је стекло статус лица које самостално обавља уметничку или другу делатност у области културе („Службени лист Града Новог Сада“, бр. 3/12 и 46/20) извршила уплату доприноса, за укупно 144 уметника са пребивалиштем на територији Новог Сада. Градска управа за културу је спровела јавни конкурс за суфинансирање изградње, одржавање и обнове верских објеката на територији Града Новог Сада, у складу са Законом о црквама и верским заједницама ("Службени гласник РС", број 36/06), и тим путем одобрила средства за одржавање и обнову 11 објеката црква и верских заједница на територији Града. Градска управа за културу спровела је јавне конкурсе за суфинансирање пројеката средствима из буџета Града Новог Сада у циљу остваривања јавног интереса у области јавног информисања у 2021. години, у складу са Законом о јавном информисању и медијима ("Сл. гласник РС", бр. 83/14, 58/15 и 12/16-аутентично тумачење) и Правилником о суфинансирању пројеката за остваривање јавног интереса у области јавног информисања ("Службени гласник РС", бр. 16/16 и 8/17). У оквиру наведених јавних конкурса, одобрен је 131 пројекат производње медијских садржаја у области јавног информисања, заједно са пројектима организовања и учешћа на стручним, научним и пригодним скуповима, као и унапређивања професионалних и етичких стандарда у области јавног информисања. Реализација пројекта „Нови Сад - Европска престоница културе“ одвијао се кроз рад Фондације „Нови Сад - Европска престоница културе“.</p>				
Циљ 1:	Подстицање развоја културе					
Показатељи учинка		Јединица мере	Базна година	Базна вредност	Циљана вр. у 2021.	Остварена вр. у 2021.
Назив: Број установа културе чији је оснивач Град		Број	2020	13	13	13
Коментар:						
Извор верификације: Регистар Привредног суда						
Образложење одступања од циљне вредности: Нема одступања						
Назив: Број посетилаца на свим културним догађајима које су реализовале установе		Број	2020	88.700	150.000	171.622
Коментар:						
Извор верификације: Извештаји установа културе						
Образложење одступања од циљне вредности:						
Назив: Број реализованих пројеката субјеката у култури у односу на број подржаних пројеката		Број	2020	97,55%	98,50%	99,34%
Коментар:						
Извор верификације: Извештаји о реализацији пројеката						
Образложење одступања од циљне вредности: Нема значајнијег одступања						
Циљ 2:	Остваривање јавног интереса из области јавног информисања					
Показатељи учинка		Јединица мере	Базна година	Базна вредност	Циљана вр. у 2021.	Остварена вр. у 2021.

Назив: Број програмских садржаја подржаних на конкурсима јавног информисања који доприносе остварењу општег интереса у јавном информисању у Граду Новом Саду	Број	2020	109	129	131
Коментар:					
Извор верификације: Извештаји Градске управе за културу					
Образложење одступања од циљне вредности: Нема значајнијег одступања					

Програмска активност:	1201-0001	Функционисање локалних установа културе
Одговорно лице:	Зорица Шијак	функција: в.д. начелника Градске управе за културу
Опис програмске активности:	Обезбеђивање услова за рад установа културе чији је оснивач Град Нови Сад, кроз обезбеђивање средстава за плате, додатке, накнаде и друга примања запослених, сталне трошкове, текуће поправке и одржавање и програмске активности установа културе	
Образложење спровођења програмске активности	Градска управа за културу у складу са Законом о култури и Одлуком о установама културе чији је оснивач Град Нови Сад, вршила је трансфер средстава установама културе чији је оснивач Град Нови Сад, у складу са програмима рада и финансијским плановима установа за 2021. годину, за плате, додатке, накнаде и друга примања запослених (344 запослених у 13 установа културе на дан 31.12.2021. године), сталне трошкове, текуће поправке и одржавање, као и програмске активности установа културе.	

Циљ 1:	Обезбеђивање редовног функционисања установа културе				
Показатељи учинка	Јединица мере	Базна година	Базна вредност	Циљана вр. у 2021.	Остварена вр. у 2021.
Назив: 1. Број запослених у установама културе у односу на укупан број запослених у ЈЛС	%	2020	3,79%	3,86%	8,86%
Коментар:					
Извор верификације: Регистар запослених Образложење одступања од циљне вредности: У складу са Актом министарства финансија Републике Србије број 401-00-11088/2021-03 од 12.11.2021. године, одобрено је запошљавање за додатних 7 лица у установама културе као и средства за плате.					
Назив: 2. Број посетилаца на свим културним догађајима које су реализовале установе културе чији је оснивач Град	број посетилаца	2020	470.000,00	300.000,00	600.000,00
Коментар:					
Извор верификације: Извештаји установа културе Образложење одступања од циљне вредности: Скинуте су мере забране окупљања и повећан је број програма и пројеката због титуле, а самим тим и посетилаца.					

Пројекат:	1201-5017	П: Изложба "Милева Марић Ајнштајн"
Одговорно лице:	Зорица Шијак	функција: в.д. начелника Градске управе за културу
Време трајања пројекта:	2021-2026	
Опис пројекта:	Изложба о Милеви Марић Ајнштајн је дигитална, високотехнолошка, интерактивна изложба о животу и научном доприносу научнице из Србије. Изложба ће одражавати најсавременије токове нових технологија исказане кроз један хумани и естетски узвишен наратив са акцентом на лик Милеве Марић Ајнштајн, са којим посетиоци могу да се идентификују кроз дигиталну интеракцију. Изложба ће бити постављена у „Атријуму“ Музеја Града Новог Сада на Петроварадинској тврђави. Наведена изложба је део пројекта „Познате жене у науци и култури: креирање заједничког пута туризма у култури и производа“, а сам пројекат се одвија у оквиру програма прекограничне сарадње Србија – Мађарска (ИПА пројекат). Музеј града Новог Сада потписао је Споразум о партнерству за пројекат прекограничне сарадње са партнерима из Мађарске, (Szegeđi Szabadterei Jatekok es Fesztival Szervezo Nonprofit Kft, Segedin, Mađarska, Magyar Edeter2 и Del- Alföldi Eurotender, Ifjusagi, Kulturális, Oktatási es Kornyezetvedelmi Egyesulet, Segedin, Mađarska и потписана је декларација за приступ финансијским средствима у оквиру „Interreg – IPA Mađarska).	
Образложење спровођења пројекта у години извештавања:	Изложба ће се реализовати крајем маја - почетком јуна 2022. године.	

Циљ 1:					
Показатељи учинка	Јединица мере	Базна година	Базна вредност	Циљана вр. у 2021.	Остварена вр. у 2021.
Назив: Повећање броја посетилаца установи културе након отварања изложбе.					
Коментар:					
Извор верификације:					
Образложење одступања од циљне вредности: Зграда Музеја Града Новог Сада у ком је планирано да се одржи Изложба налази се под заштитом. Приликом привођења објекта намени пронађени су остаци цркве из XIII века, те је неопходно обавити археолошка истраживања, за која дозволу издаје Министарство, а то су процедуре које трају. Све наведено имало је за последицу одступање извршења опредељених средстава у односу на план. Поменуте околности ће имати утицај на износ потребних средстава у оквиру пројекта у току наредне фискалне године.					

Програмска активност:	1201-0002	Јачање културне продукције и уметничког стваралаштва
-----------------------	-----------	--

Одговорно лице:	Зорица Шијак	функција:	в.д. начелника Градске управе за културу
Опис програмске активности:	Обезбеђивање средстава за финансирање и суфинансирање програма и пројеката у области културе од значаја за Град и за националне мањине чији припадници живе на територији Града у циљу подстицања развоја културног и уметничког стваралаштва на територији Града, пројеката у области књижевности (стваралаштво и преводилаштво) и издаваштва, као и обезбеђивање средстава за уплату социјалних доприноса за самосталне уметнике са територије Града.		
Образложење спровођења програмске активности	Градска управа за културу, у 2021. години, спровела је јавне конкурсе из области културе (за савремено стваралаштво, за суфинансирање пројеката у култури из области филмске уметности - производња домаћих играних и документарних филмова, за суфинансирање пројеката који су подржани кроз међународне фондове, конкурс за пројекте у области књижевности (стваралаштво и преводилаштво) и издаваштва), као и јавни позив за суфинансирање текућих расхода и издатака удружења у култури, у складу са Законом о култури, Законом о кинематографији, Уредбом о критеријумима, мерилима и начину избора пројеката у култури који се финансирају и суфинансирају из буџета Републике Србије, аутономне покрајине, односно јединица локалне самоуправе ("Службени гласник РС", бр. 105/16 и 112/17) и Одлуком о начину, мерилима и критеријумима за суфинансирање текућих расхода и издатака удружења у култури која својим радом доприносе развоју културе Града Новог Сада ("Службени лист Града Новог Сада", број 81/16). Такође, чланом 10. Уредбе, прописано је да град може средствима из буџета Града да суфинансира пројекте у култури и без јавног конкурса, ако се ради о пројектима који су од посебног значаја за развој културног и уметничког стваралаштва Града, а које није било могуће унапред планирати, с тим да се за те намене може ангажовати највише до 25% на годишњем нивоу од укупне масе средстава планиране за јавне конкурсе, те је у складу са наведеним, Градоначелник одобрио и пројекте од значаја за Град, без расписивања јавног конкурса. У оквиру ове програмске активности врши се и обезбеђивање средстава за уплату социјалних доприноса за пензијско и инвалидско осигурање и доприноса за здравствено осигурање лица која су стекла статус лица која самостално обављају уметничку или другу делатност у области културе. Закон о култури увео је, између осталог и обавезу јединицама локалне самоуправе да уплаћују доприносе лицима која су стекла статус лица која самостално обављају уметничку или другу делатност у области културе, путем репрезентативних удружења у култури чији су ти уметници чланови. Сходно томе, Скупштина Града је донела Одлуку о уплати доприноса за пензијско и инвалидско осигурање и доприноса за здравствено осигурање за лице које је стекло статус лица које самостално обавља уметничку или другу делатност у области културе („Службени лист Града Новог Сада“, бр. 3/12 и 46/20). Према Одлуци, уплата доприноса средствима из буџета Града врши се преко репрезентативних удружења у култури, чији су уметници чланови, и то на најнижу месечну основу за обрачун доприноса за обавезно социјално осигурање. У 2021. години, Градска управа за културу је вршила уплату доприноса за сва четири квартала 2021. године, за укупно 144 уметника са пребивалиштем на територији Новог Сада.		

Циљ 1:	Унапређење разноврсности културне понуде					
Показатељи учинка		Јединица мере	Базна година	Базна вредност	Циљана вр. у 2021.	Остварена вр. у 2021.
Назив: 1. Број програма и пројеката у области музичког стваралаштва						
Коментар:		број	2020	70	75	88
Извор верификације: Евиденција Градске управе за културу						
Образложење одступања од циљне вредности: Одступања нису значајна						
Назив: 2. Број програма и пројеката у области позоришне уметности и уметничке игре						
Коментар:		број	2020	38	37	57
Извор верификације: Евиденција Градске управе за културу						
Образложење одступања од циљне вредности: Одступања нису значајна						
Назив: 3. Број програма и пројеката у области ликовне и примењене уметности						
Коментар:		број	2020	67	67	103
Извор верификације: Евиденција Градске управе за културу						
Образложење одступања од циљне вредности: Одступања нису значајна						
Назив: 4. Број програма и пројеката у области филмске уметности и осталог аудио визуелног стваралаштва						
Коментар:		број	2020	23	20	30
Извор верификације: Евиденција Градске управе за културу						
Образложење одступања од циљне вредности: Одступања нису значајна						
Назив: 5. Број програма и пројеката фестивала и манифестација						
Коментар:		број	2020	214	120	148
Извор верификације: Евиденција Градске управе за културу						
Образложење одступања од циљне вредности: Манифестације су биле ограниченог обима посетилаца због мера које су биле на снази.						
Назив: 6. Број програма и пројеката подржаних од међународних фондова						
Коментар:		број	2020	20	20	9
Извор верификације: Евиденција Градске управе за културу						
Образложење одступања од циљне вредности: Одступања нису значајна						
Назив: 7. Број произведених домаћих играних и документарних филмова						
Коментар:		број	2020	20	23	23
Извор верификације: Евиденција Градске управе за културу						
Образложење одступања од циљне вредности: Одступања нису значајна						

Назив: 8. Број суфинансираних текућих расхода и издатака удружења у култури са седиштем на територији града		број	2020	25	28	28
Коментар:						
Извор верификације: Евиденција Градске управе за културу						
Образложење одступања од циљне вредности: Одступања нису значајна						
Циљ 2:	Повећање учешћа грађана у културној продукцији и уметничком стваралаштву					
Показатељи учинка		Јединица мере	Базна година	Базна вредност	Циљана вр. у 2021.	Остварена вр. у 2021.
Назив: Укупан број самосталних уметника и уметница којима Град врши уплату социјалних доприноса		број	2020	100	105	144
Коментар:						
Извор верификације: Евиденција Градске управе за културу						
Образложење одступања од циљне вредности: Вредност овог индикатора тешко је предвидети, имајући у виду да се све више самосталних уметника пријављује Граду за уплату доприноса када добију информацију да локална самоуправа врши уплату доприноса, као и чињеницу да многа репрезентативна удружења имају критеријуме за доделу статуса самосталног уметника, који омогућавају да велики број уметника оствари ово право.						
Назив: Број самосталних уметница којима Град врши уплату социјалних доприноса		број	2020	49	52	67
Коментар:						
Извор верификације: Евиденција Градске управе за културу						
Образложење одступања од циљне вредности: Вредност овог индикатора тешко је предвидети, имајући у виду да се све више самосталних уметника пријављује Граду за уплату доприноса када добију информацију да локална самоуправа врши уплату доприноса, као и чињеницу да многа репрезентативна удружења имају критеријуме за доделу статуса самосталног уметника, који омогућавају да велики број уметница оствари ово право.						
Програмска активност:	1201-0003	Унапређење система очувања и представљања културно-историјског наслеђа				
Одговорно лице:	Зорица Шијак	функција: в.д. начелника Градске управе за културу				
Опис програмске активности:	Програмска активност у функцији 820 – Услуге културе, обухвата обезбеђивање средстава за финансирање и суфинансирање пројеката очувања и представљања културно-историјског наслеђа. Програмска активност у функцији 860 – Рекреација, спорт, култура и вере, неklasификовано на другом месту, обухвата суфинансирање изградње, одржавање и обнову верских објеката као део културно-историјског наслеђа Града.					
Образложење спровођења програмске активности	У 2021. години, Градска управа за културу је спровела Јавни конкурс за избор пројеката у култури у области културно-историјског наслеђа, у складу са Законом о култури и Уредбом о критеријумима, мерилима и начину избора пројеката у култури који се финансирају и суфинансирају из буџета Републике Србије, аутономне покрајине, односно јединица локалне самоуправе ("Службени гласник РС", бр. 105/16 и 112/17). Такође, чланом 10. Уредбе, прописано је да Град може средствима из буџета Града да суфинансира пројекте у култури и без јавног конкурса, ако се ради о пројектима који су од посебног значаја за развој културног и уметничког стваралаштва Града, а које није било могуће унапред планирати, с тим да се за те намене може ангажовати највише до 25% на годишњем нивоу од укупне масе средстава планиране за јавне конкурсе, те је у складу са наведеним, Градоначелник одобрио и пројекат од значаја за Град, без расписивања јавног конкурса у области културно-историјског наслеђа. Такође, спроведена су два јавна конкурса за суфинансирање изградње, одржавање и обнову верских објеката на територији Града Новог Сада у складу са Законом о црквама и верским заједницама и Правилником Градског већа Новог Сада, и тим путем су одобрена средства за обнову 11 објеката.					
Циљ 1:	Унапређење презентације културног наслеђа					
Показатељи учинка		Јединица мере	Базна година	Базна вредност	Циљана вр. у 2021.	Остварена вр. у 2021.
Назив: Број реализованих програма који промовишу локално културно наслеђе		број	2020	100	105	135
Коментар:						
Извор верификације: Извештај Комисије за спровођење поступка јавног конкурса и евиденције Градске управе за културу						
Образложење одступања од циљне вредности: Није било значајнијег одступања						
Циљ 2:	Очување и заштита културног наслеђа					
Показатељи учинка		Јединица мере	Базна година	Базна вредност	Циљана вр. у 2021.	Остварена вр. у 2021.
Назив: 1. Број реализованих пројеката изградње верских објеката		број	2020	3	4	2
Коментар:						
Извор верификације: Извештај Комисије за спровођење поступка јавног конкурса и евиденције Градске управе за културу						
Образложење одступања од циљне вредности: Није било значајнијег одступања						
Назив: 2. Број реализованих пројеката одржавања верских објеката						

Коментар:	број	2020	1	2	5
Извор верификације: Извештај Комисије за спровођење поступка јавног конкурса и евиденције Градске управе за културу					
Образложење одступања од циљне вредности: Није било значајнијег одступања					
Назив: 3. Број реализованих пројеката обнове верских објеката	број	2020	5	7	4
Коментар:					
Извор верификације: Извештај Комисије за спровођење поступка јавног конкурса и евиденције Градске управе за културу					
Образложење одступања од циљне вредности: Није било значајнијег одступања					

Програмска активност:	1201-0004	Остваривање и унапређивање јавног интереса у области јавног информисања
Одговорно лице:	Зорица Шијак	функција: в.д. начелника Градске управе за културу
Опис програмске активности:	Програмска активност обухвата суфинансирање пројеката производње медијских садржаја који доприносе истинитом, непристрасном, правременом и потпуном информисању грађана Новог Сада, заштити и развоју људских права и демократије, слободном развоју личности и заштити деце и младих, развоју културног и уметничког стваралаштва, развоју образовања, укључујући и медијску писменост, развоју науке, спорта и физичке културе, заштити животне средине и здравља људи, унапређивању медијског и новинарског професионализма и осталих медијских садржаја који доприносе задовољавању потреба грађана Новог Сада за информацијама и садржајима из свих области живота, без дискриминације, а у циљу остваривања јавног интереса у области јавног информисања.	
Образложење спровођења програмске активности	У 2021. години, Градска управа за културу је спровела два пута јавни конкурс за суфинансирање пројеката средствима из буџета Града Новог Сада у циљу остваривања јавног интереса у области јавног информисања у 2021. године, у складу са Законом о јавном информисању и медијима ("Службени гласник РС", бр. 83/14, 58/15 и 12/16-аутентично тумачење) и Правилником о суфинансирању пројеката за остваривање јавног интереса у области јавног информисања ("Службени гласник РС", бр. 16/16 и 8/17). У оквиру наведеног јавног конкурса, подржано је укупно 108 пројеката производње медијских садржаја у области јавног информисања, заједно са пројектима организовања и учешћа на стручним, научним и пригодним скуповима, као и унапређивања професионалних и етичких стандарда у области јавног информисања. За 4 пројекта средства су одобрена без расписивања јавног конкурса, путем појединачног давања, у складу са Законом и Правилником, и то: "СЛУШАМ ДА БИХ ВИДЕО" "Нови Сад у покрету" "КОВИД КУЛТУРА" "У НОВОМ САДУ НИСТЕ БИЛИ - АКО НИСТЕ ПОСЕТИЛИ"	

Циљ 1:	Повећана понуда квалитетних медијских садржаја из области друштвеног живота локалне заједнице				
Показатељи учинка	Јединица мере	Базна година	Базна вредност	Циљана вр. у 2021.	Остварена вр. у 2021.
Назив: 1. Број подржаних пројеката производње телевизијских медијских садржаја	број	2020	34	39	39
Коментар:					
Извор верификације: Извештај Комисије за спровођење поступка јавног конкурса и евиденције Градске управе за културу					
Образложење одступања од циљне вредности: Није било значајнијег одступања					
Назив: 2. Број подржаних пројеката производње телевизијских медијских садржаја	број	2020	29	35	35
Коментар:					
Извор верификације: Извештај Комисије за спровођење поступка јавног конкурса и евиденције Градске управе за културу					
Образложење одступања од циљне вредности: Није било значајнијег одступања					
Назив: 3. Број подржаних пројеката производње интернет медијских садржаја	број	2020	24	30	30
Коментар:					
Извор верификације: Извештај Комисије за спровођење поступка јавног конкурса и евиденције Градске управе за културу					
Образложење одступања од циљне вредности: Није било значајнијег одступања					
Назив: 4. Број подржаних штампаних медијских садржаја	број	2020	22	25	25
Коментар:					
Извор верификације: Извештај Комисије за спровођење поступка јавног конкурса и евиденције Градске управе за културу					
Образложење одступања од циљне вредности: Није било значајнијег одступања					

Програмска активност:	1201-0005	Унапређење јавног информисања на језицима националних мањина
Одговорно лице:	Зорица Шијак	функција: в.д. начелника Градске управе за културу
Опис програмске активности:	Програмска активност обухвата суфинансирање пројеката за остваривање јавног интереса у области јавног информисања, у циљу унапређења јавног информисања на језицима националних мањина.	

Образложење спровођења програмске активности	У 2021. години, Градска управа за културу је спровела јавни конкурс за суфинансирање пројеката средствима из буџета Града Новог Сада у циљу остваривања јавног интереса у области јавног информисања у 2021. години, у складу са Законом о јавном информисању и медијима ("Службени гласник РС", бр. 83/14, 58/15 и 12/16-аутентично тумачење) и Правилником о суфинансирању пројеката за остваривање јавног интереса у области јавног информисања ("Службени гласник РС", бр. 16/16 и 8/17). У оквиру наведеног јавног конкурса, одобрено је 11 пројеката намењених националним мањинама и етничким заједницама на територији Града Новог Сада у циљу информисања на сопственом језику и неговања сопствене културе и идентитета, и који подстичу стваралаштво у свим областима јавног живота припадника националних мањина.
--	---

Циљ 1:	Унапређење права националних мањина за информисање на сопственом језику					
Показатељи учинка		Јединица мере	Базна година	Базна вредност	Циљана вр. у 2021.	Остварена вр. у 2021.
Назив: Број пројеката/програма мултијезичког карактера		број	2020	9	10	11
Коментар:						
Извор верификације: Извештај Комисије за спровођење поступка јавног конкурса и Градске управе за културу						
Образложење одступања од циљне вредности: Није било значајнијег одступања						

Програмска активност:	1201-0006	Унапређење јавног информисања особа са инвалидитетом				
Одговорно лице:	Зорица Шијак	функција: в.д. начелника Градске управе за културу				
Опис програмске активности:	Програмска активност обухвата суфинансирање пројеката за остваривање јавног интереса у области јавног информисања, у циљу унапређења јавног информисања особа са инвалидитетом.					
Образложење спровођења програмске активности	У 2021. години, Градска управа за културу је спровела јавни конкурс за суфинансирање пројеката средствима из буџета Града Новог Сада у циљу остваривања јавног интереса у области јавног информисања у 2021. години, у складу са Законом о јавном информисању и медијима ("Службени гласник РС", бр. 83/14, 58/15 и 12/16-аутентично тумачење) и Правилником о суфинансирању пројеката за остваривање јавног интереса у области јавног информисања ("Службени гласник РС", бр. 16/16 и 8/17). У оквиру наведеног јавног конкурса, одобрено је 12 пројеката намењених заштити интереса особа са инвалидитетом ради несметаног коришћења права ових лица у јавном информисању, а посебно слободе мишљења и изражавања и омогућавања несметаног примања информација намењених јавности у примереном облику и применом одговарајуће технологије.					

Циљ 1:	Унапређење права особа са инвалидитетом					
Показатељи учинка		Јединица мере	Базна година	Базна вредност	Циљана вр. у 2021.	Остварена вр. у 2021.
Назив: Број медијских садржаја у форматима приступачним за ОСИ (знаковни језик, синтетизатор гласа и Брајево писмо)		број	2020	14	14	12
Коментар:						
Извор верификације: Извештаји Градске управе за културу						
Образложење одступања од циљне вредности: Није било значајнијег одступања						

Пројекат:	1201-7009	П: Европска престоница културе				
Одговорно лице:	Зорица Шијак	функција: в.д. начелника Градске управе за културу				
Време трајања пројекта:	2017-2023.					
Опис пројекта:	Пројекат представља платформу за развој културних и креативних потенцијала Града, Закључком Владе РС 05 број 69-12771/2016 од 29. децембра 2016. године проглашен је културним пројектом од националног значаја.					
Образложење спровођења пројекта у години извештавања:	У 2021. години Фондација Нови Сад - Европска престоница културе реализовала је велики број активности, а све у циљу спровођења једног од значајног културног пројекта Европске уније - Европска престоница културе.					

Циљ 1:	Интернационализација културне сцене Града					
Показатељи учинка		Јединица мере	Базна година	Базна вредност	Циљана вр. у 2021.	Остварена вр. у 2021.
Назив: Број пројеката локалних организација реализованих у копродукцији са међународним организацијама		број	2020	15	15	20
Коментар: Фондација "Нови Сад - Европска престоница културе" учествује у форми пројектног партнера, а имајући у виду међународни карактер пројекта, већина пројеката Фондације реализује се у сарадњи са иностраним партнерима, међу најзначајнијима су Интеркултурални Нови Сад, Тела у јавним просторима - Уметничка организација Grove i Willie Dorner организација из Austrije, CultTour Bridge - Хор Стефан Дечански, Играј се и буди ми пријатељ- сарадња са Француским институтом и други пројекти.						
Извор верификације: Извештај Фондације						
Образложење одступања од циљне вредности: Нема одступања						

Пројекат:	1201-4008	П: Colourful Cooperation				
Одговорно лице:	Зорица Шијак	функција: в.д. начелника Градске управе за културу				
Време трајања пројекта:	2016-2021					



Опис пројекта:	Предфинансирање реализације пројекта у оквиру Интеррег ИПА програма прекограничне сарадње Мађарска - Србија, у складу са Закључком Градоначелника број II-020-4/2016-64/с од 5.10.2016. године, Уговор IPA INTERREG CBC Mađarska-Srbija "Colourful Cooperation" од 6.4.2017. године				
Образложење спровођења пројекта у години извештавања:	Пројекат је завршен 2020. године, и средства за овај пројекат планирана у глави Градске управе за културу, враћена су у буџет Града Новог Сада на ребалансу у 2021. години.				
Циљ 1:	Културна сарадња мађарске и српске националне заједнице				
Показатељи учинка	Јединица мере	Базна година	Базна вредност	Циљана вр. у 2021.	Остварена вр. у 2021.
Назив: Број реализованих заједничких манифестација Републике Србије и Републике Мађарске	број	2020	1	0	0
Коментар:					
Извор верификације:					
Образложење одступања од циљне вредности:					

## Годишњи извештај о учинку програма за 2021. годину

Раздео:	13	ГРАДСКА УПРАВА ЗА СПОРТ И ОМЛАДИНУ
Корисник:	13.01	ГРАДСКА УПРАВА ЗА СПОРТ И ОМЛАДИНУ

Биланс извршења финансијског плана корисника:

Шифра програма	Шифра програмске активности/пројекта	Назив програма/програмске активности/пројекта	Усвојен буџет за 2021.	Текући буџет за 2021.	Извршење у 2021.	Процент извршења у односу на текући буџет
0602		Програм 15: Опште услуге локалне самоуправе	24.166.077	26.249.529	24.150.898	92,0%
	0602-0001	ПА: Функционисање локалне самоуправе и градских општина	24.166.077	26.249.529	24.150.898	92,0%
1301		Програм 14: Развој спорта и омладине	598.331.000	1.129.477.472	1.004.124.726	88,9%
	1301-0001	ПА: Подршка локалним спортским организацијама, удружењима и савезима и рекреативни спорт	528.500.000	1.016.801.472	894.338.605	88,0%
	1301-0002	ПА: Подршка предшколском и школском спорту	18.921.000	18.656.000	16.199.802	86,8%
	1301-0005	ПА: Спровођење омладинске политике	20.910.000	25.520.000	25.086.319	98,3%
	1301-1043	П: Нови Сад град младих - Србија земља младих	30.000.000	68.500.000	68.500.000	100,0%
		УКУПНО:	622.497.077	1.155.727.001	1.028.275.625	89,0%

## ПРОГРАМСКА СТРУКТУРА

Програм:	0602	Програм 15: Опште услуге локалне самоуправе				
Сектор:	Опште услуге јавне управе					
Одговорно лице:	Властимир Мاستиловић		функција: в. д. начелника			
Опис програма:	Програмом Локалне самоуправе обезбеђују се услови за редовно функционисање Градске управе за спорт и омладину.					
Образложење спровођења програма у години извештавања:	Сви административни послови у оквиру програма Опште услуге локалне самоуправе извршени су у оквиру планираних за 2021. годину, а поједини расходи нису у потпуности реализовани, као што су трошкови службених путовања, услуга образовања и усавршавања запослених, исплата накнада за време одсуствовања са посла на терет фондова, јер није било потребе за њима, услед настале ситуације са епидемијом вируса COVID-19.					
Циљ 1:	Одрживо управно функционисање Града, сагласно утврђеним надлежностима и пословима из делокруга рада Градске управе за спорт и омладину					
Показатељи учинка		Јединица мере	Базна година	Базна вредност	Циљана вр. у 2021.	Остварена вр. у 2021.
Назив: Број остварених услуга градске/општинске управе (укупан број предмета који су у току, број решења и других докумената издатих правним и физичким лицима)		ком	2020.	1880	1960	1540
Коментар: За редовно функционисање Градске управе за спорт и омладину у 2021. години планирано је да се сви послови благовремено и квалитетно извршавају са постојећим бројем запослених.						
Извор верификације: Градска управа за спорт и омладину						
Образложење одступања од циљне вредности: У односу на претходну годину пружен је мањи број услуга од планираног у складу са реалним потребама Градске управе и захтевима од стране физичких и правних лица.						
Циљ 2:	Одговорно управљање развојем спорта и стварање услова за адекватно задовољавање потреба и интереса грађана у области спорта на територији Града Новог Сада					
Показатељи учинка		Јединица мере	Базна година	Базна вредност	Циљана вр. у 2021.	Остварена вр. у 2021.
Назив: Број одобрених годишњих програма спортских организација са територије Града Новог Сада		број	2020.	355	261	261
Коментар: Мери се бројем одобрених годишњих програма спортских организација са територије Града Новог Сада						
Извор верификације: Решење о одобрењу годишњих програма спортских организација са територије Града Новог Сада						
Образложење одступања од циљне вредности: У односу на претходну годину постоји одступање, јер је буџет за дотације због епидемије вируса смањен за 20%, па је и финансиран мањи број спортских организација.						

Циљ 3:	Одговорно управљање развојем и спровођењем омладинске политике и обезбеђивање услова за спровођење омладинских активности на територији Града Новог Сада						
Показатељи учинка			Јединица мере	Базна година	Базна вредност	Циљана вр. у 2021.	Остварена вр. у 2021.
Назив: Број подржаних предлога субјеката омладинске политике за финансирање омладинских активности			ком	2020.	110	110	96
Коментар: За редовно функционисање Градске управе за спорт и омладину у 2021. години планирано је да се сви послови благовремено и квалитетно извршавају са постојећим бројем запослених.							
Извор верификације: Градска управа за спорт и омладину							
Образложење одступања од циљне вредности: Финансирано је мање омладинских организација, али у већем појединачном износу него претходне године, како би се у већој мери подржали квалитетнији пројекти омладинских удружења.							
Програмска активност:	0602-0001	Функционисање локалне самоуправе и градских општина					
Одговорно лице:	Властимир Мاستиловић		функција:		в. д. начелника		
Опис програмске активности:	Ова програмска активност подразумева обезбеђивање услова за редовно функционисање Градске управе, односно несметано обављање стручних и осталих послова у Градској управи, а које обухвата редовно измиривање обавеза према запосленима и свих других финансијских обавеза, у складу са законом						
Образложење спровођења програмске активности	Нормативни, аналитички, плански и административни послови у области функционисања локалне самоуправе и градских општина обухваћени овом програмском активношћу су се у 2021. години одвијали у складу са планираном динамиком.						
Циљ 1:	Одрживо управно и финансијско функционисање Градске управе у складу са надлежностима и пословима локалне самоуправе						
Показатељи учинка			Јединица мере	Базна година	Базна вредност	Циљана вр. у 2021.	Остварена вр. у 2021.
Назив: Управљање људским ресурсима			број	2020.	10/3.085	13/3.085	12/3.770
Коментар: Мери се однос броја запослених на неодређено време у Градској управи за спорт и омладину и Законом утврђеног максималног броја запослених у граду							
Извор верификације: Правилник о унутрашњем уређењу и систематизацији Градске управе за спорт и омладину и кадровска евиденција Градске управе							
Образложење одступања од циљне вредности: У 2021. години нема значајних одступања од циљане вредности.							
Циљ 2:	Редовно извршавање финансијских и других обавеза из надлежности Градске управе за спорт и омладину						
Показатељи учинка			Јединица мере	Базна година	Базна вредност	Циљана вр. у 2021.	Остварена вр. у 2021.
Назив: Ефикасност рада градске управе			број	2020.	1880/12	1960/14	1540/12
Коментар: Мери се укупним бројем аката у односу на број запослених на неодређено време.							
Извор верификације: Градска управа за спорт и омладину							
Образложење одступања од циљне вредности: Реализовало се мање предмета у односу на планирано услед настале ситуације са епидемијом вируса COVID-19.							
21	Програм 14: Развој спорта и омладине						
Програм:	1301	Спорт и омладине					
Сектор:	Спорт и омладине						
Одговорно лице:	Властимир Мастиловић		функција:		в. д. начелника		
Опис програма:	Програмом 14: Програмом се реализују годишњи и посебни програми спортских организација у систему такмичења, рекреативном и школском спорту, као и програми омладинских удружења у спровођењу омладинске политике и програма за младе.						
Образложење спровођења програма у години извештавања:	У оквиру програмских активности 1301-0001, 1301-0002, 1301-0005 и 1301-4013 додељена су средства за годишње и посебне програме спортских удружења, обезбеђено је функционисање школског спорта и школских спортских такмичења, програмом текућих и капиталних субвенција обезбеђено је одржавање спортског објекта ЈП "Спортски и пословни центар Војводина" Нови Сад, подржани су програми омладинских удружења у реализацији Локалног акционог плана политике за младе као и реализација пројекта "Нови Сад град младих - Србија земља младих."						
Циљ 1:	Одговорно управљање развојем спорта и обезбеђивање услова за унапређење спортске рекреације, то јест бављење грађана спортом						
Показатељи учинка			Јединица мере	Базна година	Базна вредност	Циљана вр. у 2021.	Остварена вр. у 2021.

Назив: Обухват корисника услугама рекреације и спорта	број	2020.	405	401	400
Коментар: Мери се бројем спортских организација преко којих се остварује јавни интерес у области спорта.					
Извор верификације: Градска управа за спорт и омладину					
Образложење одступања од циљне вредности: У 2021. години нема одступања од циљне вредности.	број	2020.	2169	2189	2190
Назив: Унапређење женског спорта					
Коментар: Мери се бројем жена чланова спортских организација и удружења					
Извор верификације: Градска управа за спорт и омладину	Образложење одступања од циљне вредности: У 2021. години нема одступања од циљне вредности.				

Циљ 2:	Активно партнерство субјеката омладинске политике у развоју омладинске политике и спровођењу омладинских активности, као и у развоју и спровођењу градских политика које се тичу младих					
Показатељи учинка		Јединица мере	Базна година	Базна вредност	Циљана вр. у 2021.	Остварена вр. у 2021.
Назив: Обухват корисника услугама и мерама омладинске политике	број	2020.	15.771	15.780	103.989	
Коментар: Мери се бројем младих корисника услуга и мера омладинске политике.						
Извор верификације: Извештај мониторинга о спровођењу ЛАП-а 2021.						
Образложење одступања од циљне вредности: Услед епидемије вируса COVID-19 велики број пројектних активности споводио се online, па је у реализацији пројеката учествовао и већи број корисника услуга.						

Програмска активност:	1301-0001	Подршка локалним спортским организацијама, удужењима и савезима			
Одговорно лице:	Властимир Мاستиловић		функција: в. д. начелника		
Опис програмске активности:	Програмска активност обухвата нормативне, аналитичке, планске и административне послове у области спорта. У оквиру програмске активности врши се финансирање годишњих и посебних програма спортских организација, организација спортских такмичења од значаја за Град, учешће у домаћим и европским такмичењима, усавршавање перспективних спортиста, као и одобравање посебних програма за доделу слободних термина организацијама у области спорта за тренирање и обављање других спортских активности. Све ово има за циљ подстицање и старање услова за унапређење спорта и спортске рекреације, посебно код деце, омладине, жена и особа са инвалидитетом. Програмска активност обухвата послове праћења и контроле реализације програма у области спорта. У оквиру ове програмске активности додељују се средства из буџета за програм инвестиционих активности ЈП "Спортски и пословни центар Војводина" Нови Сад. Ова средства се додељују у циљу одржавања објеката на квалитетном нивоу, како би спортске организације могле да намењени и рационално користе спортске хале и објекте за одржавање тренажног и такмичарског процеса и одржавање спортских такмичења од значаја за Град Нови Сад.				
Образложење спровођења програмске активности	Сви послови у оквиру развоја спорта и омладине обухваћени овом програмском активношћу су се у претходној години одвијали у складу са планираном динамиком. На основу спроведеног конкурса донето је Решење о одобравању средстава за реализацију годишњих програма спортских организација са територије Града Новог Сада за 2021. годину ( "Службени лист Града Новог Сада" број 4/21) у укупном износу 192.170.000,00 динара, којим је утврђен појединачан износ средстава за 261 спортских организација, од чега су исплаћена средства за 255 спортских организација. Такође у оквиру ове програмске активности донето је Решење о одобравању посебних програма за доделу слободних термина организацијама у области спорта за тренирање и обављање других спортских активности у салама и дворанама ЈП "Спортски и пословни центар Војводина" Нови Сад, хали Спортског центра "Слана бара", хали Футог и хали Спортског центра "Петроварадин" за 2021. годину у укупном износу од 96.994.170,00 динара, и то је у потпуности реализовано и Решење о одобравању других спортских активности у салама и дворанама ЈП "Спортски и пословни центар Војводина" Нови Сад у износу од 63.999.960,00. Поред овог донето је и Решење о одобравању средстава за реализацију посебних програма којима се остварују потребе и интереси грађана у области спорта на територији Града Новог Сада у 2021. години којим је утврђен појединачан износ за 91 спортску организацију које је у потпуности реализовано. Такође, донето је Решење о одобравању средстава за реализацију посебних програма којима се остварују потребе и интереси грађана у области спорта на територији Града Новог Сада у 2021. години, у укупном износу од 50.000.000,00 динара, којим је утврђен појединачан износ за 111 спортских организација. Поред овога, у извештајном периоду Скупштина Града Новог Сада донела је Одлуку о програму инвестиционих активности ЈП "Спортски и пословни центар Војводина" Нови Сад за 2021. годину, али и Програма економског опоравка од настале штете услед смањеног прихода као последица епидемије заразне болести COVID-19 у Републици Србији, Јавног предузећа „Спортски и пословни центар Војводина“ Нови Сад за 2021. годину, који је у потпуности реализован у укупном износу од 94.000.000,00 динара.				

Циљ 1:	Обезбеђење услова за делатност спортских организација и удружења са територије Града Новог Сада					
Показатељи учинка		Јединица мере	Базна година	Базна вредност	Циљана вр. у 2021.	Остварена вр. у 2021.
Назив: Број програма омасовљења женског спорта	број	2020.	14	16	18	
Коментар: Вредност се изражава у броју клубова који реализују програме намењене женском спорту.						
Извор верификације: Решења о финансирању годишњег и посебних програма						

Образложење одступања од циљне вредности: У 2021. години нема значајних одступања од циљане вредности.					
Назив: Број програма спорта особа са инвалидитетом	број	2020.	14	16	16
Коментар: Вредност се изражава у броју клубова који реализују програме намењене особама са инвалидитетом					
Извор верификације: Решења о финансирању годишњег и посебних програма					
Образложење одступања од циљне вредности: У 2021. години нема одступања од циљане вредности.					

Циљ 2:	Обезбеђење услова за бесплатан тренажни рад спортских организација у спортским објектима и халама са територије града				
Показатељи учинка	Јединица мере	Базна година	Базна вредност	Циљана вр. у 2021.	Остварена вр. у 2021.
Назив: Број сати за бесплатне термине за тренажни рад који се финансира из буџета	број	2020.	22.356	22.356	36.035
Коментар: Мери се бројем сати за бесплатне термине у сала и халама за тренажни рад који се финансира из буџета.					
Извор верификације: Решења о одобравању посебних програма за доделу слободних термина организацијама у области спорта за тренирање и обављање других спортских активности у салама и дворанама Јавног предузећа "Спортски и пословни центар Војводина" Нови Сад, хали спортског центра "Слана бара", хали Футог и хали Спортског центра "Петроварадин"					
Образложење одступања од циљне вредности: Више средстава у буџету је опредељено за бесплатне термине.					

Програмска активност:	1301-0002	Подршка предшколском и школском спорту			
Одговорно лице:	Властимир Мاستиловић		функција: в. д. начелника		
Опис програмске активности:	Функционисање школског спорта у оквиру програма развоја спорта на нивоу Града, подршка развоју предшколског спорта, унапређење спортских активности и спортске рекреације у школама, школска спортска такмичења у основним и средњим школама				
Образложење спровођења програмске активности	Почетком 2021. године Градско Веће Града Новог Сада донело је Решење о одобрењу годишњих програма за предшколски и школски спорта на територији Града Новог Сада за 2021. годину ("Службени лист Града Новог Сада", бр. 4/21) којим је утврђен укупан износ средстава од 16.200.000,00 динара и то: Спортском удружењу "Супер активан" 200.000,00 динара за програм "Х Вртићијада" и 16.000.000,00 динара Савезу за школски спорт Града Новог Сада за програм "Спорт у школе и школска спортска такмичења". Ови програми су у 2021. години у потпуности реализовани.				

Циљ 1:	Унапређење предшколског и школског спорта.				
Показатељи учинка	Јединица мере	Базна година	Базна вредност	Циљана вр. у 2021.	Остварена вр. у 2021.
Назив: Обухват деце спортским активностима	број	2020.	8000	8050	15.271
Коментар: Мери се бројем деце укључене у спортске активности					
Извор верификације: Савез за школски спорт Града Новог Сада					
Образложење одступања од циљне вредности: У 2021. Савез за школски спорт је прилагодио своје активности организовању наставе у школама услед мера које су уведене због епидемије вируса COVID-19, кроз директно учествовање Савеза у часовима и раду са наставницима у школској 2020/2021 години, те је на тај начин у програм укључено више деце у односу на 2020. годину.					
Назив: Број девојчица укључених у спортске активности	број	2020.	4.200	4.200	3.905
Коментар: Мери се бројем девојчица укључених у спортске активности					
Извор верификације: Савез за школски спорт Града Новог Сада					
Образложење одступања од циљне вредности: У 2021. план одступа од циљане вредности, због мање заинтересованости девојчица за учешће у спортским активностима.					
Програмска активност:	1301-0005	Спровођење омладинске политике			
Одговорно лице:	Властимир Мастиловић		функција: в. д. начелника		

Опис програмске активности:	Програмска активност обухвата нормативне, аналитичке, планске и административне послове у области омладинске политике. У области спровођења омладинске политике реализују се програми и пројекти омладинских удружења из области које су дефинисане Локалним акционим планом политике за младе Града Новог Сада, а којим се подстичу млади за активно и квалитетно провођење слободног времена, неговања здравих и безбедних стилова живота, као и остваривања потреба младих у области образовања, културе и спорта. Програмска активност обухвата и подршку при реализацији пројекта "Нови Сад град млади-Србија земља младих", стипендирање талентованих студената и младих научних радника, обезбеђивање услова за развој и унапређење омладинских активности кроз подстицање младих да активно учествују у друштвеним токовима и могућност да утичу на доношење одлука које се односе на живот младих, као и подстицање удружења младих, удружења за младе да учествују у спровођењу омладинске политике и подршка активном укључивању младих у различите друштвене активности. Покрајински секретаријат за спорт и омладину АП Војводине и Град Нови Сад потписали су уговор о финансирању пројекта подршке оснивања и оснаживања канцеларија за младе за реализацију пројекта Града Новог Сада „# могу.и.ја 2“.
Образложење спровођења програмске активности	Сви послови у оквиру ове програмске активности одвијали су се планираним интезитетом. Решењем о одобравању пројекта од јавног интереса у области омладинског сектора, којима се обезбеђује имплементација, мониторинг и евалуација програма и пројекта којима се остварују циљеви и мере дефинисане Локалним акционим планом политике за младе Града Новог Сада за период 2019-2022. године, за 2021. годину ("Службени лист Града Новог Сада", број 29/21) одобрено је 18.870.000,00 динара за 76 омладинских удружења и организација, и у потпуности је исплаћено. Крајем године донето је још једно Решење о одобравању пројекта од јавног интереса у области омладинског сектора, којима се обезбеђује имплементација, мониторинг и евалуација програма и пројекта којима се остварују циљеви и мере дефинисане Локалним акционим планом политике за младе Града Новог Сада за период 2019-2022. године, за 2021. годину, на основу II јавног конкурса ("Службени лист Града Новог Сада", број 49/21) за 20 омладинских удружења и организација. Активности у вези са стипендирањем талентованих студената и младих научних радника се су се одвијале у складу са планираним динамиком у прошлој години. Пројект Града Новог Сада „# могу.и.ја 2“ успешно је реализован.

Циљ 1:	Активно партнерство субјеката омладинске политике у развоју омладинске политике, спровођењу омладинских активности и подршка активном укључивању младих у друштво.					
	Показатељи учинка	Јединица мере	Базна година	Базна вредност	Циљана вр. у 2021.	Остварена вр. у 2021.
Назив:	Број младих корисника услуга мера омладинске политике					
Коментар:	Мери се бројем младих који су учествовали у реализацији програма омладинске политике					
Извор верификације:	Градска управа за спорт и омладину					
	%	2020.	20.100	20.100	103.989	
Образложење одступања од циљне вредности:	Услед епидемије вируса COVID-19 велики број пројектних активности спроводио се online, па је у реализацији пројекта учествовао и већи број корисника услуга.					
Назив:	Учешће девојака у спровођењу омладинске политике					
Коментар:	Мери се бројем девојака у односу на укупан број младих који су учествовали у активностима омладинске политике					
Извор верификације:	Извештај мониторинга о спровођењу ЛАП-а 2021.					
	%	2020.	53%	53%	48%	
Образложење одступања од циљне вредности:	Нема значајног одступања од циљане вредности.					
Циљ 2:	Унапређење рада омладинског "ОК клуба" и препознатљивост међу младима Новог Сада					
	Показатељи учинка	Јединица мере	Базна година	Базна вредност	Циљана вр. у 2021.	Остварена вр. у 2021.
Назив:	Број одржаних активности у "ОК клуб"-у					
Коментар:	Мери се бројем одржаних активности (трибина, радионица, предавања...) у "ОК клуб"-у					
Извор верификације:	Градска управа за спорт и омладину					
	број	2020.	70	100	34	
Образложење одступања од циљне вредности:	Услед епидемије вируса COVID-19 и ограничења окупљања у затвореним просторима, велики број пројектних активности омладинских организација спроводио се online, па је значајно смањен и број одржаних активности у "ОК клуб"-у.					

Одговорно лице:	Властимир Мастиловић функција: в. д. начелника
Време трајања пројекта:	2021. година
Опис пројекта:	Овим пројектом наставила се реализација активности младих и активности за младе проистекли из Пројекта "Нови Сад - Европска престоница младих 2019". Унапређење положаја младих људи у фокусу, развој омладинске инфраструктуре и различитих програма за младе, јесте циљ Града Новог Сада који поседује адекватне капацитете за спровођење активности које ће унапредити омладинску политику у Новом Саду, Покрајини Војводини и Републици Србији.

Образложење спровођења пројекта	За реализацију овог пројекта додељена су средства из буџета Града Новог Сада у укупном износу од 68.500.000,00. Целокупан износ средстава је пренесен у складу са са Програмом реализације пројекта „Нови Сад – град младих, Србија – земља младих“ у 2021. години („Службени лист Града Новог Сада“, бр. 7/21, 36/21 и 47/21), Решењем о одобравању програма од јавног интереса којим се реализује Пројекат „Нови Сад – град младих, Србија – земља младих“ број: 66-2/2021-15- II од 20. априла 2021. године и Уговором број: XI-66-2/2021-16 од 21. априла 2021. године, Решењем о одобравању програма од јавног интереса којим се реализује Пројекат „Нови Сад – град младих, Србија – земља младих“ друга фаза у 2021. години број: 66-2/2021-125- II од 30. септембра 2021. године и Уговором број: XI-66-2/2021-127 од 30. септембра 2021. године, Решењем о одобравању програма од јавног интереса којим се реализује Пројекат „Нови Сад – град младих, Србија – земља младих“ трећа фаза у 2021. години број: 66-2/2021-146- II од 16. децембра 2021. године и Уговором број: XI-66-2/2021-166 од 21. децембра 2021. године.				
Циљ 1:	Унапређење омладинске политике и имплементација пројекта Нови Сад град младих-Србија земља младих				
Показатељи учинка	Јединица мере	Базна година	Базна вредност	Циљана вр. у 2021.	Остварена вр. у 2021.
Назив: Број активности за реализацију пројекта	број	2020.	0	150	285
Коментар: Мери се бројем активности за реализацију пројекта					
Извор верификације: Удружење ОПЕНС					
Образложење одступања од циљне вредности: У 2021. приликом планирања броја активности у оквиру Пројекта била су намењена средства у износу од 30 милиона динара, а након ребаланса за реализацију је одобрено 68,5 милиона, па је и остварена вредност већа.					
Циљ 2:	Промоција Новог Сада Града младих - Србије земље младих и европских вредности				
Показатељи учинка	Јединица	Базна	Базна	Циљана вр.	Остварена вр.
Назив: Број младих који учествују у реализацији пројекта	број	2020.	0	25.000	48.000
Коментар: Мери се бројем младих који учествују у реализацији пројекта					
Извор верификације: Удружење ОПЕНС					
Образложење одступања од циљне вредности: У 2021. приликом планирања броја младих који учествују у реализацији Пројекта била су намењена средства у износу од 30 милиона динара, а након ребаланса за реализацију је одобрено 68,5 милиона, па је и остварена вредност већа.					

## Годишњи извештај о учинку програма за 2021. годину

Раздео:	14	ГРАДСКА УПРАВА ЗА ЗДРАВСТВО
Корисник:	14.01	ГРАДСКА УПРАВА ЗА ЗДРАВСТВО

Биланс извршења финансијског плана корисника:

Шифра програма	Шифра програмске активности/пројекта	Назив програма/програмске активности/пројекта	Усвојен буџет за 2021.	Текући буџет за 2021.	Извршење у 2021.	Процент извршења у односу на текући буџет
0602		Програм 15: Локална самоуправа	9.468.893	10.957.751	9.843.619	89,8%
	0602-0001	ПА: Функционисање локалне самоуправе и градских општина	9.468.893	10.957.751	9.843.619	89,8%
1801		Програм 12: Здравствена заштита	336.146.053	382.440.653	371.188.260	97,1%
	1801-0001	ПА: Функционисање установа примарне здравствене заштите	280.805.983	308.900.583	299.773.393	97,0%
	1801-0002	ПА: Мртвозорство	10.000.000	10.000.000	8.962.200	89,6%
	1801-0003	ПА: Спровођење активности из области друштвене бриге за јавно здравље	44.820.070	43.020.070	41.983.867	97,6%
	1801-4005	П: Масовљење добровољног давалаштва крви	520.000	520.000	520.000	100,0%
	1801-4006	П: Подршка епидемиолошком надзору над акутним респираторним инфекцијама у граду	0	20.000.000	19.948.800	99,7%
		УКУПНО:	345.614.945	393.398.403	381.031.879	96,9%

## ПРОГРАМСКА СТРУКТУРА

Програм: 15	0602	Програм 15: Опште услуге локалне самоуправе			
Сектор:	Опште услуге јавне управе				
Одговорно лице:	Мр Драгана Којадиновић	функција: в. д. начелника			
Опис програма:	Програмом Локалне самоуправе обезбеђују се услови за редовно функционисање Градске управе за здравство и плаћање годишње чланарине Светској здравственој организацији за учешће Града Новог Сада у Европској мрежи здравих градова.				
Образложење спровођења програма у години извештавања:	Сви административни послови у оквиру програма Опште услуге локалне самоуправе извршени су у оквиру планираних за 2021. годину, осим активности за чију реализацију су планирана средства у оквиру трошкова путовања, пратећих трошкова задуживања, пореза, обавезних такси, казни, пенала и камата, новчаних казни и пенала по решењу судова и накнаде штете за повреде или штету нанету од стране државних органа, које нису настале.				
Циљ 1:	Одрживо функционисање Градске управе за здравство у складу са надлежностима и пословима				
Показатељи учинка	Јединица мере	Базна година	Базна вредност	Циљана вр. у 2021.	Остварена вр. у 2021.
Назив: Однос броја запослених и систематизованих радних места	број	2020	5/6	6/6	5/6
Коментар: За редовно функционисање Градске управе за здравство у 2021. години планирано је да се сви послови благовремено и квалитетно извршавају са повећањем броја запослених.					
Извор верификације: Правилник о унутрашњем уређењу и систематизацији Градске управе за здравство и кадровска евиденција Градске управе за здравство.					
Образложење одступања од циљне вредности: Није било повећања броја запослених у складу са циљаном вредности јер се нису стекли услови.					
Програмска активност:	0602-0001	Функционисање локалне самоуправе и градских општина			
Одговорно лице:	Мр Драгана Којадиновић	функција: в. д. начелника			
Опис програмске активности:	Обезбеђивање услова за редовно функционисање Градске управе за здравство које се односи на остваривање права запослених из радног односа, обавеза које проистичу из платног промета и дотација међународним организацијама у складу са одлукама Града Новог Сада.				



Образложење спровођења програмске активности	Сви административни послови у оквиру програмске активности Функционисање локалне самоуправе и градских општина извршене су у оквиру планираних за 2021. годину, осим активности за чију реализацију су планирана средства у оквиру трошкова путовања, пратећих трошкова задуживања, пореза, обавезних такси, казни, пенала и камата, новчаних казни и пенала по решењу судова и накнаде штете за повреде или штету нанету од стране државних органа, које нису настале. У оквиру програмске активности Функционисање локалне самоуправе и градских општина најзначајнија активност односи се на плаћање годишње чланарине Града Новог Сада Светској здравственој организацији за 2021. годину, за учешће Града у Европској мрежи здравих градова.				
Циљ 1:	Одрживо функционисање Градске управе за здравство у складу са надлежностима и пословима				
Показатељи учинка	Јединица мере	Базна година	Базна вредност	Циљана вр. у 2021.	Остварена вр. у 2021.
Назив: Однос броја запослених и систематизованих радних места Коментар: За редовно функционисање Градске управе за здравство у 2021. години планирано је да се сви послови благовремено и квалитетно извршавају са повећањем броја запослених. Извор верификације: Правилник о унутрашњем уређењу и систематизацији Градске управе за здравство и кадровска евиденција Градске управе за здравство. Образложење одступања од циљне вредности: Није било повећања броја запослених у складу са циљаном вредности јер се нису стекли услови.	број	2020	5/6	6/6	5/6
Програм: 12	1801	Програм 12: Здравствена заштита			
Сектор:	Здравствена заштита				
Одговорно лице:	Мр Драгана Којадиновић		функција:	в. д. начелника	
Опис програма:	Програмом се обезбеђују услови за унапређење здравља становништва Града Новог Сада путем инвестиција у области здравства, спровођењем мера којима се стварају услови за бољу доступност и приступачност у коришћењу здравствене заштите становништва на територији Града Новог Сада, праћењем здравственог стања становништва на територији Града Новог Сада, реализацијом пројеката у области друштвене бриге за јавно здравље, активностима на промоцији добровољног давалаштва крви, пружањем специјализованих медицинских услуга контроле хране у објектима друштвене исхране, пословима прегледа умрлих лица ван здравствене установе и обдукција и пружањем подршке епидемиолошком надзору над акутним респираторним инфекцијама у Граду Новом Саду у сезони 2021/2022 година. Активности реализују здравствене установе на територији Града Новог Сада, Црвени крст Новог Сада - Градска организација и удружења и задужбине и фондациије чији циљеви оснивања доприносе реализацији овог програма.				
Образложење спровођења програма у години извештавања:	Програм је спроведен путем инвестиција у области здравства за постизање вишег нивоа здравствене заштите становништва, извршењем неизмирених обавеза Апотекарске установе Нови Сад чији је оснивач Град Нови Сад, извршењем обавеза неизмирених обавеза Дома здравља "Нови Сад" насталих у периоду вршења оснивачких права Града Новог Сада над овом здравственом установом, реализацијом пројеката у области друштвене бриге за јавно здравље, пружањем специјализованих медицинских услуга контроле хране у објектима друштвене исхране, пословима прегледа и обдукције умрлих лица ван здравствене установе и активностима подршке епидемиолошком надзору над акутним респираторним инфекцијама у Граду Новом Саду у сезони 2021/2022 година. Активности реализују здравствене установе на територији Града Новог Сада, Црвени крст Новог Сада - Градска организација и удружења, задужбине и фондациије чији циљеви оснивања доприносе реализацији овог програма.				
Циљ 1:	Унапређење здравља становништва				
Показатељи учинка	Јединица мере	Базна година	Базна вредност	Циљана вр. у 2021.	Остварена вр. у 2021.
Назив: Стандардизоване стопе смртности водећих хроничних незаразних болести - кардио и цереброваскуларне болести (инфаркт и инсулт мождани) Коментар: Реализацијом програма очекује се смањење водећих узрока смрти становништва у Новом Саду, који су резултат комплексног деловања биолошких, социо-економских и других фактора. Извор верификације: Здравствено стање становништва Града Новог Сада за 2020. годину. Образложење одступања од циљне вредности: Превентивно деловање на основне факторе ризика значајније резултате даје тек на дужи временски период. Такође, при анализи остварених вредности индикатора потребно је узети у обзир да је Здравствено стање становништва Града Новог Сада за 2020. годину, овде узето као извор верификације, последње објављени документ који садржи податке витално-демографске статистике, податке о регистрованом морбидитету, организацији и раду здравствене службе, промоцији здравља и здравственог васпитања, социјалној заштити и животної средини, у коме су коришћени званични подаци Републичког завода за статистику за 2019. годину. С обзиром да су болести система крвотока водећи узрок смртности становништва на територији Града Новог Сада, наставиће се са активним деловањем заједнице на промоцији здравља кроз програме јавно-здравствене заштите који доприносе очувању и унапређењу здравља становништва, а подразумевају здравствено васпитне активности и услуге здравствених установа на територији Града Новог Сада којима се утиче на промене у понашању становништва и животної средини које воде здрављу.	процент	2020	48,6%	48,5%	45,7%

<p>Назив: Стандардизоване стопе смртности водећих хроничних незаразних болести - малигна обољења</p> <p>Коментар: Реализацијом програма очекује се смањење водећих узрока смрти становништва у Новом Саду, који су резултат комплексног деловања биолошких, социо-економских и других фактора.</p> <p>Извор верификације: Здравствено стање становништва Града Новог Сада за 2020. годину.</p> <p>Образложење одступања од циљне вредности: При анализи остварених вредности индикатора потребно је узети у обзир да је Здравствено стање становништва Града Новог Сада за 2020. годину, овде узето као извор верификације, последње објављени документ који садржи податке витално-демографске статистике, податке о регистрованом морбидитету, организацији и раду здравствене службе, промоцији здравља и здравственог васпитања, социјалној заштити и животnoj средини, у коме су коришћени званични подаци Републичког завода за статистику за 2019. годину.</p> <p>С обзиром на учесталост оболевања од малигну болести становништва на територији Града Новог Сада, наставиће се са активним деловањем заједнице на промоцији здравља кроз програме јавно-здравствене заштите који доприносе очувању и унапређењу здравља становништва, а подразумевају здравствено васпитне активности и услуге здравствених установа на територији Града Новог Сада којима се утиче на промене у понашању становништва и животnoj средини које воде здрављу.</p>	процент	2020	25,3%	25%	25,5%
---	---------	------	-------	-----	-------

Циљ 2:	Унапређење здравља жена					
Показатељи учинка		Јединица мере	Базна година	Базна вредност	Циљана вр. у 2021.	Остварена вр. у 2021.
<p>Назив: Специфична стопа смртности према полу (за жене/за мушкарце)</p> <p>Коментар: Реализацијом програма очекује се смањење водећих узрока смрти, како код жена, тако и код мушкараца, у општој популацији Града Новог Сада, односно приближавање специфичне стопе смртности по полу на 1.000 становника, што је резултат комплексног деловања биолошких, социо-економских и других фактора.</p> <p>Извор верификације: Здравствено стање становништва Града Новог Сада за 2020. годину.</p> <p>Образложење одступања од циљне вредности: Превентивно деловање на основне факторе ризика значајније резултате даје тек на дужи временски период. Такође, при анализи остварених вредности индикатора потребно је узети у обзир да је Здравствено стање становништва Града Новог Сада за 2020. годину, овде узето као извор верификације, последње објављени документ који садржи податке витално-демографске статистике, податке о регистрованом морбидитету, организацији и раду здравствене службе, промоцији здравља и здравственог васпитања, социјалној заштити и животnoj средини, у коме су коришћени званични подаци Републичког завода за статистику за 2019. годину.</p>		промил	2020	9,9/11‰	9,5/10,5‰	10,2/11,4‰

Програмска активност:	1801-0001	Функционисање установа примарне здравствене заштите				
Одговорно лице:	Мр Драгана Којадиновић		функција: в. д. начелника			
Опис програмске активности:	У оквиру програмске активности Функционисање установа примарне здравствене заштите Град Нови Сад обезбедио је подстицање развоја примарне здравствене заштите на својој територији, спровођењем мера којима се остварује друштвена брига за здравље на нивоу Града и извршавањем неизмирених обавеза здравствених установа чији је оснивач град Нови Сад и неизмирених обавеза здравствених установа насталих у време вршења оснивачких права Града Новог Сада, у складу са законом.					
Образложење спровођења програмске активности	Реализација у оквиру програмске активности Функционисање установа примарне здравствене заштите извршена је у складу са Програмом спровођења мера којима се стварају услови за бољу доступност и приступачност у коришћењу здравствене заштите становништва у погледу опреме и других средстава за рад у установама примарне здравствене заштите на територији Града Новог Сада за 2021. годину, као и актима Града Новог Сада о прихватању измирења неизмирених обавеза здравствених установа чији је оснивач Град Нови Сад и обавеза здравствених установа насталих у време вршења оснивачких права Града Новог Сада.					
Циљ 1:	Унапређење доступности, квалитета и ефикасности примарне здравствене заштите					
Показатељи учинка		Јединица мере	Базна година	Базна вредност	Циљана вр. у 2021.	Остварена вр. у 2021.
<p>Назив: Процент реализације планова инвестиција у објекте и опрему установа примарне здравствене заштите</p> <p>Коментар: Планови инвестиција у објекте и опрему примарне здравствене заштите реализовани су у базној години и нису планирани за реализацију у 2021. години.</p> <p>Извор верификације: Извештаји о реализацији програма инвестиционих активности и текућег одржавања здравствених установа за 2020. годину</p> <p>Образложење одступања од циљне вредности: Није било одступања између циљане вредности и остварене вредности у 2021. години</p>		процент	2020	100%	0%	0%

Назив: Процент реализације програма за утврђивање мера којима се стварају услови за бољу доступност и приступачност у коришћењу здравствене заштите становништва					
Коментар: Након доношења програма спровођења мера којима се стварају услови за бољу доступност и приступачност у коришћењу здравствене заштите становништва у погледу опреме и других средстава за рад у установама примарне здравствене заштите на територији Града Новог Сада за 2021. годину стичу се услови за планирање и спровођење поступака јавних набавки здравствених установа и реализације буџетских средстава.	процент	2020	100%	100%	99,54%
Извор верификације: Закључци Градоначелника Града Новог Сада о преносу средстава здравственим установама примарне здравствене заштите на територији Града Новог Сада за спровођење мера којима се стварају услови за бољу доступност и приступачност у коришћењу здравствене заштите становништва Града Новог Сада.					
Образложење одступања од циљне вредности: Високи проценат извршења у односу на планирани у 2021. години указује да није било проблема у спровођењу планираних активности.					

Програмска активност:	1801-0002	Мртвозорство
Одговорно лице:	Мр Драгана Којадиновић	функција: в. д. начелника
Опис програмске активности:	Програмску активност Мртвозорство спроводе доктори медицине одређени за стручно утврђивање времена и узрока смрти умрлих ван здравствене установе на основу непосредног прегледа умрлог лица, а као посебна мера утврђивања времена и узрока смрти умрлих лица може се одредити обдукција.	
Образложење спровођења програмске активности	Због своје специфичности, ове активности не могу се прецизније планирати, нити је могуће утицати на њихову реализацију, те се ни циљеви, индикатори и показатељи учинка не исказују.	

Циљ 1:	-					
	Показатељи учинка	Јединица мере	Базна година	Базна вредност	Циљана вр. у 2021.	Остварена вр. у 2021.
Назив: -						
Коментар: -						
Извор верификације: -						
Образложење одступања од циљне вредности: -						

Програмска активност:	1801-0003	Спровођење активности из области друштвене бриге за јавно здравље
Одговорно лице:	Мр Драгана Којадиновић	функција: в. д. начелника
Опис програмске активности:	Програмска активност Спровођење активности из области друштвене бриге за јавно здравље усмерена је на водеће јавно-здравствене проблеме и развој средине која подржава здравље, превенцију и контролу хроничних незаразних болести, пронаталитетну популациону политику и превенцију злоупотребе дрога. Такође, програмска активност обухвата и надзор над квалитетом и здравственом безбедношћу хране и чистоће у објектима друштвене исхране са проценом ризика по здравље осетљивих категорија становништва. Програмску активност реализују здравствене установе и удружења, задужбине и фондациије чији циљеви оснивања доприносе реализацији овог програма.	
Образложење спровођења програмске активности	Реализација у оквиру програмске активности Спровођење активности из области друштвене бриге за јавно здравље је условљена спровођењем јавних конкурса и избором пројеката стручних саветодавних радних тела Градског већа Града Новог Сада и Градоначелника Града Новог Сада и окончањем поступка јавне набавке за специјализоване медицинске услуге које спроводи Градска управа за здравство.	

Циљ 1:	Стварање услова за очување и унапређење здравља становништва					
	Показатељи учинка	Јединица мере	Базна година	Базна вредност	Циљана вр. у 2021.	Остварена вр. у 2021.
Назив: Процент реализованих у односу на планиране посебне програме и пројекте из области јавног здравља						
Коментар: Након спроведеног конкурса, стручна саветодавна радна тела Градског већа Града Новог Сада и Градоначелника Града Новог Сада утврдила су пројекте које реализују здравствене установе и удружења, задужбине и фондациије на територији Града Новог Сада.	процент	2020	100%	100%	97,59%	
Извор верификације: Закључци Градоначелника Града Новог Сада о утврђивању пројеката.						
Образложење одступања од циљне вредности: Високи проценат извршења у односу на планирани за 2021. годину указује да није било потешкоћа у спровођењу планираних активности.						

Циљ 2:	Стварање услова за очување и унапређење здравља жена					
	Показатељи учинка	Јединица мере	Базна година	Базна вредност	Циљана вр. у 2021.	Остварена вр. у 2021.
Назив: Процент учешћа пројеката намењених очувању и унапређењу здравља жена у укупном броју програма и пројеката						

Коментар: У оквиру пројеката јавног здравља, хроничних незаразних болести и пронаталитетне популационе политике реализују се пројекти усмерени на превенцију рака дојке, рака грлића материце и превенције кардиоваскуларних болести и пројекти унапређења репродуктивног здравља који се односе на едукацију, унапређење и очување здравља жена све старосне доби. Извор верификације: Закључци Градоначелника Града Новог Сада о утврђивању пројеката. Образложење одступања од циљне вредности: Процент извршења у односу на планирани за 2021. годину указује да потребе за реализацијом пројеката са овом циљном групом нису повећане.	процент	2020	11%	12%	12%

Пројекат:	1801-4005	Омасовљење добровољног давалаштва крви				
Одговорно лице:	Мр Драгана Којадиновић	функција: в. д. начелника				
Време трајања пројекта:	годину дана					
Опис пројекта:	Пројекат омасовљења добровољног давалаштва крви реализује Црвени крст Новог Сада - Градска организација, у складу са Годишњим Програмом рада организације, а обухвата активности окупљања, едукације и обуке за рад на мотивацији у добровољном давалаштву крви ради стицања вештина комуникације и позитивног приступа према потенцијалним и вишеструким добровољним даваоцима крви.					
Образложење спровођења пројекта	Пројекат је усмерен на повећање мреже добровољних давалаца крви и сарадника волонтера.					
Циљ 1:	Повећање свести о значају добровољног давалаштва крви					
Показатељи учинка		Јединица мере	Базна година	Базна вредност	Циљана вр. у 2021.	Остварена вр. у 2021.
Назив: Број новообучених волонтера на промоцији добровољног давалаштва крви						
Коментар: Едукативно мотивациони рад реализован је кроз низ активности током 2021. године које су обухватиле обележавање значајних датума из области добровољног давалаштва крви, рад са младима ради усвајања правилних ставова и значаја добровољног давалаштва крви и организовањем едукативних семинара и саветовања. Извор верификације: Закључци Градоначелника Града Новог Сада о преносу средстава за реализацију пројекта. Образложење одступања од циљне вредности: Подаци о оствареној вредности овог индикатора добијени су на основу евидентираног броја учесника на едукативном саветовању организованом у циљу укључивања волонтера и сарадника на промоцији добровољног давалаштва крви, који је у 2021. години био мањи због околности пандемије вируса COVID-19.		број	2020	110	70	68

Пројекат:	1801-4006	Подршка епидемиолошком надзору над акутним респираторним инфекцијама у Граду Новом Саду у сезони 2021/2022 година				
Одговорно лице:	Мр Драгана Којадиновић	функција: в. д. начелника				
Време трајања пројекта:	годину дана					
Опис пројекта:	Пројекат је намењен спровођењу набавке брзих комбинованих тестова који детектују Инфлуенцу А, Инфлуенцу Б, Респираторни синцијални вирус (РСВ) и САРС ЦоВ2 из једног узорка. Носилац пројекта је Институт за јавно здравље Војводине у чијој је надлежности координација активности сентинел надзора и који је тестове дистрибуирао сентинелним лекарима (лекари опште медицине и педијатри из дечијег и школског диспанзера у Граду Новом Саду, а применом ових тестова омогућило се утврђивање узрочника акутних респираторних инфекција код деце, укључујући и COVID-19 и правовремено спровођење лечења.					
Образложење спровођења пројекта	Спровођење пројекта има за циљ да се у краћем временском периоду утврде узрочници акутних респираторних инфекција код деце, укључујући и COVID-19, спречи даље ширење и тиме унапреди епидемиолошка ситуација у Граду Новом Саду.					
Циљ 1:	Правовремена детекција присуства вируса грипа и САРС ЦоВ2 и квалитетније одлучивање при избору одговарајуће терапије, спречавање даљег ширења респираторних инфекција и унапређење епидемиолошке ситуације у Граду Новом Саду					
Показатељи учинка		Јединица мере	Базна година	Базна вредност	Циљана вр. у 2021.	Остварена вр. у 2021.

<p>Назив: Набавка брзих комбинованих тестова и преглед, лечење и дијагностика случајева брзим комбинованим тестовима</p>	<p>комад</p>	<p>2020</p>	<p>-</p>	<p>8.000</p>	<p>8.000</p>
<p>Коментар: Након доношења Наредбе Градског штаба за ванредне ситуације Града Новог Сада, број: III-352-5/2021-52 од 23.09.2021. године о ангажовању Института за јавно здравље Војводине, као субјекта од посебног значаја, у циљу праћења и унапређења епидемиолошке ситуације у Граду Новом Саду, Градска управа за здравство закључила је Уговор о реализацији Пројекта "Подршка епидемиолошком надзору над акутним респираторним инфекцијама у Граду Новом Саду у сезони 2021/2022 година". По спроведеном поступку јавне набавке комбинованих тестова од стране Института за јавно здравље Војводине, извршен је пренос средстава из буџета Града Новог Сада Институту за јавно здравље Војводине за реализацију пројекта.</p>					
<p>Извор верификације: Извештај Института за јавно здравље Војводине о реализацији пројекта "Подршка епидемиолошком надзору над акутним респираторним инфекцијама у Граду Новом Саду у сезони 2021/2022"</p>					
<p>Образложење одступања од циљне вредности: Није било одступања реализованих у односу на циљане вредности у 2021. години.</p>					

## Годишњи извештај о учинку програма за 2021. годину

Раздео:	15	ГРАДСКА УПРАВА ЗА СОЦИЈАЛНУ И ДЕЧИЈУ ЗАШТИТУ
Корисник:	15.01	ГРАДСКА УПРАВА ЗА СОЦИЈАЛНУ И ДЕЧИЈУ ЗАШТИТУ

## Биланс извршења финансијског плана корисника:

Шифра програма	Шифра програмске активности/ пројекта	Назив програма/програмске активности/пројекта	Усвојен буџет за 2021.	Текући буџет за 2021.	Извршење у 2021. години	Процент извршења у односу на текући буџет
0602		Програм 15: Опште услуге локалне самоуправе	80.628.486,00	90.964.943,00	84.991.577,29	93,4%
	0602-0001	ПА: Функционисање локалне самоуправе и градских општина	80.628.486,00	90.964.943,00	84.991.577,29	93,4%
0901		Програм 11: Социјална и дечија заштита	1.578.413.027,40	1.807.831.417,63	1.728.294.010,87	95,6%
	0901-0001	ПА: Једнократне помоћи и други облици помоћи	95.251.000,00	298.480.000,00	288.148.652,03	96,5%
	0901-0002	ПА: Породични и домски смештај, прихvatилишта и друге врсте смештаја	100.090.000,00	106.017.500,00	100.991.180,86	95,3%
	0901-0003	ПА: Дневне услуге у заједници	179.333.000,00	177.514.700,00	173.678.986,04	97,8%
	0901-0004	ПА: Саветодавно-терапијске и социјално едукативне услуге	31.098.000,00	48.565.000,00	48.464.932,36	99,8%
	0901-0005	ПА: Подршка реализацији програма Црвеног крста	50.000.000,00	55.554.058,15	55.554.058,15	100,0%
		Извор 01	50.000.000,00	55.500.000,00	55.500.000,00	100,0%
		Извор 13		54.058,15	54.058,15	100,0%
	0901-0006	ПА: Подршка деци и породицама са децом	942.487.492,00	916.081.151,00	891.258.279,56	97,3%
		Извор 01	941.317.000,00	914.627.360,00	889.804.488,56	97,3%
		Извор 07	1.170.492,00	1.453.791,00	1.453.791,00	100,0%
	0901-0007	ПА: Подршка рађању и родитељству	10.700.000,00	2.000.000,00	1.664.336,03	83,2%
	0901-0008	ПА: Подршка особама са инвалидитетом	118.137.000,00	130.666.340,00	127.012.936,80	97,2%
	0901-4009	П: Дечија недеља	1.000.000,00	1.000.000,00	1.000.000,00	100,0%
	0901-4010	П: Функционисање Центра за социјални рад Града Новог Сада	18.730.000,00	18.730.000,00	13.851.757,04	74,0%
	0901-4011	П: Школа за основно и средње образовање „Милан Петровић“ са домом ученика	5.500.000,00	6.080.000,00	6.045.940,00	99,4%
	0901-4014	П: Програм решавања стамбених питања избеглица	13.849.616,00	22.249.616,00	2.248.808,00	10,1%
		Извор 01	1.160.000,00	1.160.000,00	0,00	0,0%
		Извор 07 ( преко подрачуна)		8.400.000,00	0,00	0,0%
		Извор 13	12.689.616,00	12.689.616,00	2.248.808,00	17,7%
	0901-4016	П: Програм економског оснаживања и други облици помоћи избеглицама и интерно расељеним лицима на територији Града Новог Сада	1.000.000,00	2.234.755,48	1.564.347,00	70,0%
		Извор 01		60.000,00	0,00	0,0%
		Извор 07	1.000.000,00	1.592.107,00	1.564.347,00	98,3%
		Извор 13		582.648,48	0,00	0,0%
	0901-4018	П: Заједно у инклузији- за добробит деце Новог Сада Финансира Министарство просвете уплатом на наменски рачун Градске управе у трезору динарски: 840-4941741-94	2.358.297,00	2.358.297,00	2.358.297,00	100,0%
		Извор 01	230.000,00	230.000,00	230.000,00	100,0%
		Извор 07	2.128.297,00	2.128.297,00	2.128.297,00	100,0%
		Извор 13 – на наменском пројектном рачуну Градске управе за социјалну и дечију заштиту број: 840-4941741-94				
	0901-4019	П: Подршка ЕУ инклузији Рома	1.378.622,40	0,00	0,00	0,0%
		Извор 01				
		Извор 56	1.378.622,40	0,00	0,00	
	0901-5020	П: Израдња објекта за прихvatилиште за одрасла и стара лица у Футогу	7.500.000,00	20.300.000,00	14.451.500,00	71,2%
		Извор 01	7.500.000,00	7.500.000,00	7.500.000,00	100,0%
		Извор 13		12.800.000,00	6.951.500,00	54,3%
		УКУПНО:	1.659.041.513,40	1.898.796.360,63	1.813.285.588,16	95,5%
		Извор 01	1.640.674.486,00	1.859.095.843,00	1.798.884.787,01	96,8%
		Извор 56	1.378.622,40	0,00	0,00	0,0%
		Извор 07	4.298.789,00	13.574.195,00	5.146.435,00	37,9%
		Извор 13	12.689.616,00	26.126.322,63	9.254.366,15	35,4%

## ПРОГРАМСКА СТРУКТУРА

Програм: 15	0602	Опште услуге локалне самоуправе			
Сектор:	Опште услуге јавне управе				
Одговорно лице:	др Лиђија Томаш	функција:	в.д. Начелница Градске управе за социјалну и дечију заштиту		
Опис програма:	Програм обухвата активности којима се обезбеђује функционисање Града у складу са законом, а планирана средства за његову реализацију намењена су за редовно финансирање права запослених из радног односа и других расхода у вези са обављањем општих услуга локалне самоуправе из надлежности Градске управе за социјалну и дечију заштиту.				
Образложење спровођења програма у години извештавања:	Обезбеђивање услуга јавне управе и остваривање и заштита права грађана и јавног интереса у области социјалне и дечије заштите у Граду Новом Саду				
Циљ 1:	Одрживо управно функционисање Града сагласно утврђеним надлежностима и пословима из делокруга Градске управе за социјалну и дечију заштиту				
Показатељи учинка	Јединица мере	Базна година	Базна вредност	Циљана вр. у 2021.	Остварена вредност у 2021. години
Назив: Број остварених услуга градске/општинске управе (укупан број предмета који су у току, број решења, дозвола, потврда и других докумената издатих физичким и правним лицима)	број	2020	45.500	46.000	40.923
Коментар: Број остварених услуга градске/општинске управе (укупан број предмета који су у току, број решења, дозвола, потврда и других докумената издатих физичким и правним лицима)					
Извор верификације: Информатор Градске управе за социјалну и дечију заштиту за 2020 и 2021. годину					
Образложење одступања од циљне вредности: Одступање је из разлога што је у односу на 2020. годину, мањи број захтева за новчану помоћ за прво дете, дечији додаток, накнаду трошкова за биомедицински потпомогнуту оплодњу, стицање статуса енергетски угроженог кулца и захтеви за хуманитарну помоћ – храну, новчана помоћ и огрев. Повећан је број захтева за финансијску подршку породици са децом уписаном у приватну предшколску установу, годишње карте за превоз у градском и приградском саобраћају за породице са троје и више деце, процену потребе за пружањем додатне социјалне подршке детету и ученику, остваривање права на новчану помоћ породицама грађана преминулих од заразне болести COVID-19, издавање потврде о избегличком статусу на захтев странке и потврде на захтев расељеног лица.					
Циљ 2:	Афирмација одговорног односа према социјалној заштити				
Показатељи учинка	Јединица мере	Базна година	Базна вредност	Циљана вр. у 2021.	Остварена вредност у 2021. години
Назив: Учешће буџета Градске управе за социјалну и дечију заштиту у укупном Буџету Града Новог Сада	%	2020	6,6	5,8	5,51
Коментар: Учешће у укупном буџету Града Новог Сада.					
Извор верификације: Одлука о буџету Града Новог Сада за 2021. годину.					
Образложење одступања од циљне вредности: Ребалансом буџета Града Новог Сада је повећан буџет Града Новог Сада ("Службени лист Града Новог Сада", бр. 58/20, 23/21, 44/21 и 54/21).					
Циљ 3:	Унапређење услова за остваривање јавног интереса у области социјалне заштите				
Показатељи учинка	Јединица мере	Базна година	Базна вредност	Циљана вр. у 2021.	Остварена вредност у 2021. години
Назив: Учешће планираних средстава за социјалну и дечију заштиту у укупно планираним средствима у Финансијском плану Градске управе	%	2020	96,1	95,4	95,21
Коментар: Планирана средстава за социјалну и дечију заштиту у оквиру Финансијског плана Градске управе за социјалну и дечију заштиту у %					
Извор верификације: Одлука о буџету Града Новог Сада за 2021. годину					
Образложење одступања од циљне вредности: Одступања у односу на циљану вредност је незнатно.					
Назив: Планирана средстава за социјалну и дечију заштиту у оквиру Финансијског плана	РСД	2020	1.899.242.748	1.807.239.311	1.728.294.011
Коментар: Планирана средстава за социјалну и дечију заштиту у оквиру Финансијског плана у номиналним износивима					
Извор верификације: Одлука о буџету Града Новог Сада за 2021. годину					
Образложење одступања од циљне вредности: Одступање у односу на циљану вредност је незнатно.					

Програмска активност:	0602-0001	Функционисање локалне самоуправе и градских општина				
Одговорно лице:	др Лидија Томаш	функција:	в.д. Начелница Градске управе за социјалну и дечију заштиту			
Опис програмске активности:	<p>Реализацијом ове програмске активности обезбеђују се услови за редовно функционисање Градске управе за социјалну и дечију заштиту, односно измиривање обавеза према запосленима и свих других финансијских обавеза из надлежности Градске управе. Програмска активност подразумева обезбеђивање услова за пружање услуга социјалне заштите, за пружање подршке неопходне за активан и самосталан живот корисника у друштву; материјалну подршку породици са децом, праћење и планирање развоја услуга социјалне заштите, и активности и мера за ублажавање сиромаштва социјално угрожених грађана.</p> <p>Бази се обезбеђивањем права на финансијску подршку породици са децом, именује сталне чланове Комисије за процену потреба за пружањем додатне, образовне, здравствене и социјалне подршке детету и ученику; промовише волонтирање у области социјалне заштите.</p> <p>У Градској управи обављају се поверени стручни и организациони послови у вези са пружањем помоћи избеглим, прогнаним и расељеним лицима, и повратницима из иностранства у циљу њихове реинтеграције у Одсеку за избегла, прогнана и расељена лица.</p> <p>У Градској управи за социјалну и дечију заштиту образоване су: Управа за додатак на децу, са положајем сектора, и Управа за борачко-инвалидску заштиту, са положајем сектора.</p> <p>У управи за додатак на децу обављају се поверени послови државне управе у вези са утврђивањем права на додатак на децу, накнаде зарада за време породичног одсуства, родитељски додаток и друга права одређена законом, а у Управи за борачко-инвалидску заштиту обављају се поверени послови државне управе у вези са признавањем права у области борачко-инвалидске заштите и заштите цивилних инвалида рата и чланова породица на обавезној војној служби.</p> <p>У Градској управи обављају се и други послови из изворног делокруга Градске управе, као и одређени послови које Република, односно Покрајина повере Граду. У Градској управи обављају се послови у вези са остваривањем оснивачких права Града према Центру за социјални рад Града Новог Сада.</p>					
Образложење спровођења програмске активности	Сви административни и управно-правни послови у оквиру програмске активности Функционисање локалне самоуправе и градских општина извршени су у оквиру планираних у 2021. години.					
Циљ 1:	1. Оптимално функционисање Градске управе за социјалну и дечију заштиту у складу са надлежностима, пословима и расположивим кадровским и материјалним ресурсима					
	2. Редовно измиривање финансијских и других обавеза					
Показатељи учинка		Јединица мере	Базна година	Базна вредност	Циљана вр. у 2021.	Остварена вредност у 2021. години
Назив: Управљање људским ресурсима ( мерено односом броја запослених на неодређено време у Градској управи и Законом утврђеног максималног броја запослених за Град Нови Сад)		Број запослених на неодређено време у Градској управи у односу на укупан број утврђен Одлуком о максималном броју запослених и Закључком Градског већа	2020	40/3.271	40/3.110	39/3.110
Коментар: У односу на базну годину број запослених је остао исти укупно 52, и то : на неодређено време 38, а на одређено време 14. За редовно функционисање Градске управе за социјалну и дечију заштиту у 2021. години сви послови су благовремено извршени са постојећим бројем запослених на неодређено време и ангажовањем запослених на одређено време због повећаног обима посла.						
Извор верификације: Правилник о организацији и систематизацији радних места у градским управама, посебним организацијама и службама Града Новог Сада. Према овом акту, на дан 31. децембар 2021. године у Градској управи је систематизовано 37 радних места са укупно 47 извршиоца, и то: 2 службеника на положају, 44 службеника на извршилачким радним местима и 1 радно место намештеника, а запослено је укупно 52 извршиоца, и то 39 на неодређено време и 13 извршилаца на одређено време, кадровска евиденција Сектора за управљањем људским ресурсима Управе за опште послове, Одлука о максималном броју запослених на неодређено време у систему државних органа, систему јавних служби, систему Аутономне покрајине војводине и систему локалне самоуправе за 2017. годину ("Службени гласник РС", бр. 61/2017, 82/2017, 92/2017, 111/2017, 14/2018, 45/2018, 78/2018, 89/2018, 102/2018, 30/2019, 42/2019, 59/2019, 79/2019, 84/2019 и 88/2019) и члан 27е. став 34, Закона о буџетском систему ("Службени гласник РС", бр. 54/2009, 73/2010, 101/2010, 101/2011, 93/2012, 62/2013, 63/2013 - испр., 108/2013, 142/2014, 68/2015 - др. закон, 103/2015, 99/2016, 113/2017, 95/2018, 31/2019, 72/2019, 149/2020, 118/2021 и 118/2021 - др. закон).						
Образложење одступања од циљне вредности: Нису се стекли услови за запошљавање планираног броја лица на неодређено време.						
Назив: Процент решених захтева у календарској години		%	2020	100	100	100
Коментар: Сви предмети и захтеви решавани су у законском року.						
Извор верификације: Информатор Градске управе за социјалну и дечију заштиту за 2020. и 2021. годину						



Образложење одступања од циљне вредности: нема одступања						
Програм: 11	0901	Социјална и дечија заштита				
Сектор:	Социјална заштита					
Одговорно лице:	др Лидија Томаш	функција:	в.д. Начелница Градске управе за социјалну и дечију заштиту			
Опис програма:	Програм обухвата активности којима се обезбеђује свеобухватна социјална заштита и материјална помоћ најугроженијем делу становништва Града Новог Сада					
Образложење спровођења програма у години извештавања:	У оквиру овог Програма реализоване су активности којима се успоставља систем за заштиту и ублажавање сиромаштва материјално угрожених лица и породица, доделом материјалне помоћи и финансијске подршке, обезбеђивањем услуга социјалне заштите и подршке породици са децом, старим лицима и особама са инвалидитетом која се финансира из средстава буџета Града Новог Сада.					
Циљ 1:	Повећање доступности права и услуга социјалне заштите					
Показатељи учинка		Јединица мере	Базна година	Базна вредност	Циљана вр. у 2021.	Остварена вредност у 2021. години
Назив: Процент корисника мера и услуга социјалне и дечије заштите који се финансирају из буџета града у односу на број становника ( 350.930 По попису )		%	2020	18	18	30,03
Коментар: Укупан број корисника мера и услуга социјалне заштите, укључени су и подаци о броју корисника подршке коју пружају удружења грађана која су добила средства по Јавном конкурс. ( Укупно 105.384 корисника : 350.930 -РЗС број грађана по попису)						
Извор верификације: Извештај установа социјалне заштите и Градске управе за социјалну и дечију заштиту						
Образложење одступања од циљне вредности: Остварена вредност одступа у односу на циљану из разлога што је број корисника услуга подршке деци и породици коју реализују удружења грађана значајно повећан према одабраним програмима.						
Циљ 2:	Унапређење ефикасности пружених услуга					
Показатељи учинка		Јединица мере	Базна година	Базна вредност	Циљана вр. у 2021.	Остварена вредност у 2021. години
Назив: Процент корисника који су учествовали /партICIPИРАЛИ у цени услуге		%	2020	10	10	10
Коментар: У трошковима услуга социјалне заштите учествују корисници услуге помоћи у кући, дневног брвака за старе, прихватилишта за старе, и клубова за старе						
Извор верификације: Извештај Центра за социјални рад и установа социјалне заштите						
Образложење одступања од циљне вредности: није било одступања од плана.						
Циљ 3:	Повећање доступности права и механизма социјалне заштите за жене у локалној заједници					
Показатељи учинка		Јединица мере	Базна година	Базна вредност	Циљана вр. у 2021.	Остварена вредност у 2021. години
Назив: Удео средстава намењених женама са искуством насиља у породици или у партнерском односу у односу на укупан износ средстава за социјалне услуге у заједници		%	2020	3	3,5	3,35
Коментар: Средства намењена женама са искуством насиља у породици или у партнерском односу у односу на остале услуге социјалне заштите у Финансијском плану Градске управе за социјалну и дечију заштиту						
Извор верификације: Подаци о утрошку средстава из буџета Града Новог Сада за наведене програмске активности						
Образложење одступања од циљне вредности: Одступање је настало је због мањег броја корисница СЖК у 2021. години због епидемиолошке ситуације. С обзиром да се услуга СЖК финансира из цене трошкова смештаја, укупан износ пренетих средстава зависи од броја корисница.						
Програмска активност:	0901-0006	Подршка деци и породици са децом				
Одговорно лице:	др Лидија Томаш	Функција:	в.д. Начелница Градске управе за социјалну и дечију заштиту			

<p>Опис програмске активности:</p>	<p>Програмска активност подразумева финансијску подршку за децу и породицу, и то:</p> <p>1-2. Исхрана деце у дневном бораку за децу првог разреда, а за децу са сметњама у развоју, од првог до четвртог разреда, као и ужина за децу од првог до осмог разреда.</p> <p>3. Месечна новчана помоћ деци палих бораца из оружаних акција после 17.08.1990. године, којима је утврђено право на породичну инвалиднину, као члану породице палог борца и деци грађана Новог Сада цивилних жртава рата који су страдали за време ратног стања у периоду од 24. марта до 26. јуна 1999. године,</p> <p>4. Помоћ даровитим ученицима средњих школа и студентима из социјално угрожених породица (за 50 ученика и студената),</p> <p>5. Превоз ученика средњих школа у друге општине,</p> <p>6. Финансијска подршка породици са децом уписаном у приватне вртиће.</p> <p>7. Помоћ талентованим ученицима и студентима преко хуманитарног фонда "Привредник" <u>Ова програмска активност обухвата и унапређење популационе политике, односно:</u></p> <p>8-12. Новчану помоћ, која се обезбеђује за прво дете, Новогодишњи поклон за прво дете рођено 1. јануара, Новогодишњу новчану помоћ за све бебе које се роде 1 јануара, Новчане помоћи породици која добије тројке и Новчани поклон поводом Дана Града;</p> <p><u>Унапређење услуга социјалне заштите за децу и породицу:</u></p> <p>1. Лични пратилац обезбеђује детету и ученику са сметњама у развоју коме је потребна подршка ради лакшег функционисања и комуникације са другима током остваривања васпитно-образовног рада, ( Центар за услугу личног пратиоца у ШОСО Милан Петровић који као пружалац услуге организује ову услугу личног пратиоца, едукује, координира, усмерава, а финансира се као Програм унапређења ),</p> <p>2. Дневни боравак деце предшколског узраста са сметњама у развоју у школи "Милан Петровић" са домом ученика</p> <p>3. Дневни боравак за децу и омладину са сметњама у развоју у школи "Милан Петровић" са домом ученика (</p> <p>4. Дневни боравак за децу и омладину са сметњама у развоју у Дому "Ветерник" у Ветернику</p> <p>5. Дневни боравак деце и омладине са поремећајем у понашању у Центру за социјални рад</p> <p>6. Додатна социјална подршка детету и ученику које пружа Школа "Милан Петровић" са домом ученика ( Услуге и програми који се финансирају као Програм унапређења социјалне заштите ( 1. Сервис ране стимулације деце од 0 до 3 године у Школи "Милан Петровић" са домом ученика, 2. Додатна подршка дефектолога, логопеда и специјалног педагога, 3.Додатна подршка за употребу асистивне технологије,4. Учење на даљину, 5. Рехабилитационе и терапијске услуге,6. Превоз уз асистенцију, 7. Услуга помоћи у кући за децу и младе, ( У 2021. години Центар за развој система подршке, Програм едукације, Едукативни камп-викенд на Ченеју, и Програм информисања корисника и јавности о услугама социјалне заштите су пребачени у ПА - 0901-0004) Саветодавно терапијске и соц.едукативне услуге)</p> <p>7. Додатна социјална подршка детету коју пружају друге основне школе (Финансира се као Програм унапређења социјалне заштите у циљу смањења осипања деце)</p> <p>8.Свратиште за децу улице које реализује Центар за социјални рад Града Новог Сада,</p> <p>9. Климатско-рехабилитациони опоравак деце и младих из Дома у Ветернику.</p> <p>10. Програми подршке породици и деци које реализују удружења грађана а односе се на подршку ромској деци и другој социјално угроженој деци</p> <p>11. Додатна социјална подршка детету и ученику које пружају друге основне школе, у укупном износу од 1.800.000,00 динара, за основне школе са великим број деце ромске популације, ради подршке за завршавање основне школе и даље школовање ради превенције осипања деце из основног образовања.</p>				
<p>Образложење спровођења програмске активности</p>	<p>Право на Финансијску подршку за децу и породицу која се исплаћује из средстава буџета Града Новог Сада , утврђује се у складу са Одлуком о правима на финансијску подршку породици са децом Града Новог Сада ("Службени лист Града Новог Сада бр. 68/17, 42/18, 58/19 и 54/20). У току 2021. године увећан је број деце која примају финансијску подршку из средстава буџета Града, са планираних 15.478 на 17.507 услед повећаног броја захтева ка управи. У току године Градска управа је повећала број деце чије породице остварују финансијску подршку породици са децом уписаном у приватну предшколску установу, а такође увећан је и број деце која остварују право на накнаду трошкова за услугу личног пратиоца.</p> <p>Унапређење услуга социјалне заштите за децу и породицу и додатна социјална подршка детету и ученику реализује се у складу са Одлуком о социјалној заштити Града Новог Сада ("Службени лист Града Новог Сада" бр. 38/11, 10/12, 34/17, -др. одлука, 42/18, 55/19, 5/21, 9/21 и 56/21) и нормативним актима, програмима и уговорима којима је финансирање ових услуга ближе уређено. Наведене програме су реализовале установе социјалне заштите: Центар за социјални рад, Дом "Ветерник" у Ветернику, Школа за основно и средње образовање "Милан Петровић" са домом ученика као и 5 основних школа са највећим бројем ученика ромске популације (ОШ Душан Радовић, ОШ Вељко Влаховић, ОШ Доситеј Обрадовић, ОШ Вељко Петровић, ОШ Јожеф Атила)</p>				
<p>Циљ 1:</p>	<p>Обезбеђивање материјалне подршке за децу и породицу</p>				
<p>Показатељи учинка</p>	<p>Јединица мере</p>	<p>Базна година</p>	<p>Базна вредност</p>	<p>Циљана вр. у 2021.</p>	<p>Остварена вредност у 2021. години</p>
<p>Назив: Број деце која примају финансијску подршку у односу на укупан број деце у Граду ( 67.096 деце до 18. година -статистика)</p>					
<p>Коментар: Обухваћен је број корисника који примају финансијску подршку из средстава буџета Града Новог Сада</p>					
<p>Извор верификације: Информатор Градске управе за социјалну и дечију заштиту за 2020 и 2021. године, Закључци о преносу средстава за финансијску подршку који поред износа средстава садрже и број корисника на који се та средства односе.</p>	<p>број</p>	<p>2020</p>	<p>48,11</p>	<p>23,07</p>	<p>26,09</p>
<p>Образложење одступања од циљне вредности: Одступање је настало из разлога што је повећан број захтева за финансијску подршку породици са децом уписаном у приватну предшколску установу и захтева за процену потребе за пружањем додатне социјалне подршке детету и ученику.</p>					
<p>Назив: Број деце која примају финансијску подршку из средстава буџета Града Новог Сада</p>					
<p>Коментар: Обухваћен је број корисника који примају финансијску подршку из средстава буџета Града Новог Сада Градске управе за социјалну и дечију заштиту</p>					

Извор верификације: Информатор Градске управе за социјалну и дечију заштиту за 2020 и 2021. годину, Закључци о преносу средстава за финансијску подршку који поред износа средстава садрже и број корисника на који се та средства односе.	%	2020	32.278	15.478	17.507
Образложење одступања од циљне вредности: Одступање је настало уз разлога што је повећан број захтева за финансијску подршку породици са децом уписаном у приватну предшколску установу и захтева за процену потребе за пружањем додатне социјалне подршке детету и ученику.					
Циљ 2:	Унапређење популационе политике				
Показатељи учинка	Јединица мере	Базна година	Базна вредност	Циљана вр. у 2021.	Остварена вредност у 2021. години
Назив: Број мера материјалне подршке намењен мерама локалне популационе политике ( као што су : подршка материнству, подршка породицама, накнада за новорођену децу, подршка деци у ПУ итд )	број мера популационе политике/број мера материјалне подршке породици	2020	5/12	5/11	5/11
Коментар: Од 11 мера Финансијске подршке породици са децом 5 мера су истовремено и популационе: Новчана помоћ, која се обезбеђује за прво дете (50.000,00) , Новогодишњи поклон за прво дете рођено 1. јануара (300.000,00), Новогодишњу новчану помоћ за све бебе које се роде 1 јануара (200.000,00), Новчане помоћи породици која добије тројке (200.000,00) и новчани поклон поводом Дана Града - који је уведен као ново право од 2018. године (300.000,00).					
Извор верификације: Информатор Градске управе за социјалну и дечију заштиту , и закључци о преносу средстава за ове намене.					
Образложење одступања од циљне вредности: Нема одступања у односу на циљану вредност.					
Циљ 3:	Унапређење услуга социјалне заштите за децу и породицу				
Показатељи учинка	Јединица мере	Базна година	Базна вредност	Циљана вр. у 2021.	Остварена вредност у 2021. години
Назив: Број услуга социјалне заштите за децу и породицу	број	2020	12	11	11
Коментар: У оквиру ове програмске активности је и унапређење услуга социјалне заштите за децу и породицу коју чини 18 програма услуга: 1. Сервис ране стимулације деце од 0 до 3 године у Школи "Милан Петровић" са домом ученика 2. Додатна социјална подршка деци и ученицима-Лични пратилац 3. Дневни боравак за децу и младе са поремећајем у понашању у Центру за социјални рад 4. Сврталиште за децу улице 5. Дневни боравак за децу предшколског узраста са сметњама у развоју у Школи "Милан Петровић" 6. Дневни боравак за децу и младе са сметњама у развоју у Школи "Милан Петровић" 7. Превоз с асистенцијом у Дневном боравку за децу и младе са сметњама у развоју у Школи "Милан Петровић" 8. Дневни боравак за децу и младе са сметњама у развоју у Дому "Ветерник" у Ветернику 9. Додатна подршка дефектолога, логопеда и специјалног педагога деци у предшколској установи узраста од 4-6 година 10. Додатна подршка за употребу прилагођених наставних средстава и асистивне технологије 11. Учење на даљину – организовање подршке деци у случају дужег болничког или кућног лечења 12. Центар за рехабилитацију деце и омладине са сметњама у развоју 13. Превоз деце и омладине са сметњама у развоју са асистенцијом 14. Организовање слободног времена за децу и омладину са сметњама у развоју за време распуста 15. Центар за услугу личног пратиоца 16. Сервис за пружање услуге помоћи у кући за децу и младе са сметњама у развоју 17. Додатна социјална подршка детету и ученику коју пружају друге основне школе и 18. Програми подршке породици и деци удружења грађана од интереса за Град					
Извор верификације: Уговори са пружаоцима услуга, Програм унапређења социјалне заштите који доноси Градско веће за сваку годину, Јавни конкурс за удружења грађана од интереса за Град у области социјалне заштите					
Образложење одступања од циљне вредности: Не постоји одступање остварене вредности у односу на на циљану.					
Назив: Број корисника помоћи за новорођенчад	број	2020	2062	2062	2071
Коментар: Број корисника који су остварили право на помоћ за новорођенчад у складу са Решењима Градске управе					
Извор верификације: Информатор о раду Градске управе за социјалну и дечију заштиту					
Образложење: У 2022. години повећан је број захтева за помоћ за новорођенчад					

Програмска активност: 0901-0007 Подршка рађању и родитељству

Одговорно лице:	др Лидија Томаш	функција:	в.д. Начелница Градске управе за социјалну и дечију заштиту
Опис програмске активности:	Подршка рађању и родитељству подразумева помоћ и подршку породици за остваривање родитељства; Подршка рађању и родитељству реализује се накнадом трошкова за вантелесну оплодњу која се обезбеђује породици која, због стерилитета или привремене неплодности, нема деце, као и породици са децом у којој је накнадно наступила неплодност.		
Образложење спровођења програмске активности	Програмска активност се реализује у складу са Законом о социјалној заштити ( " Службени гласник РС" број 24/11 ), Закон о Финансијској подршци породици са децом ("Службени гласник Републике Србије", бр. 113/17 и 50/18 ), Одлуком о правима на финансијску подршку породици са децом ("Службени лист Града Новог Сада", бр. 68/17, 42/18, 58/19 и 54/20) и Правилником о ближим условима, начину и поступку за остваривање права на накнаду трошкова за биомедицински потпомогнуто оплођење ("Службени лист Града Новог Сада" број 27/20 и 47/21), којим је уређено да се средства за накнаду трошкова за БМПО из буџета Града Новог Сада преносе се здравственој установи, на основу решења о признавању права на накнаду трошкова које доноси Градска управа, према рачуну који доставља здравствена установа Градској управи, за сваког корисника појединачно, након обављеног поступка БМПО, а највише до износа од 320.000,00 динара. У току 2021. године смањен је број захтева за БМПО услед неповољне епидемиолошке ситуације, а просечан износ давања за мере подршке рађању, по корисници износио је 208.042,00 динара.		

Циљ 1:		Успостављање одрживог нивоа подршке за децу и породицу				
Показатељи учинка		Јединица мере	Базна година	Базна вредност	Циљана вр. у 2021.	Остварена вредност у 2021. години
Назив: Број мера подршке породицама да остваре жељени број деце		број	2020	1	1	1
Коментар: Нису се стекли услови за увођење нових мера						
Извор верификације: Извештај Градске управе за социјалну и дечију заштиту						
Образложење одступања од циљне вредности : нема одступања						
Назив: Просечан износ давања за мере подршке рађању, планирано по корисници		%	2020	220.000,00	220.000,00	208.042,00
Коментар: Максималан износ је у 2021. години повећан је на 320.000,00 динара на основу Правилника о ближим условима, начину и поступку за остваривање права за накнаду дела трошкова за биомедицински потпомогнуто оплођење („Службени лист Града Новог Сада“ број 27/20 и 47/21), а у реализацији износ зависи од трошкова лечења неплодности и разликује се од случаја до случаја.						
Извор верификације: Информатор Градске управе за социјалну и дечију заштиту за 2020 и 2021. годину и закључци за пренос средстава из буџета Града Новог Сада.						
Образложење одступања од циљне вредности: У 2021. години максималан износ је повећан на 320.000,00 динара по корисници, на основу Правилника о ближим условима, начину и поступку за остваривање права за накнаду дела трошкова за биомедицински потпомогнуто оплођење („Службени лист Града Новог Сада“ број 27/20 и 47/21), у даљем тексту Правилник, а реализован је износ од 208.042,00 динара просечно по корисници за 8 жене. Због интересовања да се признаје и поступак вантелесне оплодње у приватним клиникама, 2020. године је донет Правилник којим је то омогућено. Правилник којим је повећана накнада трошкова на 320.000,00 динара је донет у новембру 2021. године. Одступање у односу на циљану вредност је настало из разлога што је Правилник донет крајем 2021. године.						
Назив: Број корисница		број	2020	20	9	8
Коментар: Број корисника за које су пренета средства на име накнаде трошкова						
Извор верификације: Извештај Градске управе за социјалну и дечију заштиту						
Образложење одступања од циљне вредности : Услед неповољне епидемиолошке ситуације, смањен је број корисница						

Пројекат:	0901-4009	Дечија недеља
Одговорно лице:	др Лидија Томаш	функција: в.д. Начелница Градске управе за социјалну и дечију заштиту
Време трајања пројекта:	Пројекат се односи на манифестацију "Дечија недеља", која се сваке године организује у првој недељи октобра, и траје 7 дана.	
Опис пројекта:	Пројекат се односи на манифестацију "Дечија недеља", која се сваке године организује у првој недељи октобра, ради подстицања и организовања разноврсних културно-образованих, рекреативних и других манифестација посвећених деци и предузимања мера за унапређивање друштвене бриге о деци и породици. Организатор је изабран по Јавном конкурс за доделу средстава из буџета Града Новог Сада за организацију манифестације „Дечија недеља“ на територији Града Новог Сада за 2021. годину.	

Образложење спровођења пројекта	Програм се спроводи у складу са Законом о друштвеној бризи о деци ("Службени гласник РС", бр. 49/92, 29/93, 53/93, 67/93, 28/94, 47/94, 48/94, 25/96, 29/01, 16/02, 62/03, 101/05 и 18/10-др. закон и 113/17-др. закон), Одлуком о правима на финансијску подршку породици са децом ("Службени лист Града Новог Сада", бр. 68/17, 42/18, 58/19 и 54/20) и Правилник о начину и поступку доделе средстава за реализацију Програма обележавања манифестације "Дечја недеља" на нивоу Града Новог Сада ("Службени лист Града Новог Сада", број 40/17). У току 2021. године, услед неповољне епидемиолошке ситуације смањен је број реализованих активности, као и учесника (деце, родитеља, стручне јавности, наставника...итд), у односу на планиран.
---------------------------------	---

Циљ 1:	Скретање јавности на права и потребе деце, указивање на одговорност коју породица, школа, држава и њене институције имају у заштити деце и остваривању њихових права				
Показатељи учинка	Јединица мере	Базна година	Базна вредност	Циљана вр. у 2021.	Остварена вредност у 2021. години
Назив: Број активности у којима учествују деца у манифестацији					
Коментар: Избор организатора врши се по спроведеном јавном конкурс. Комисија коју именује Градоначелник предлаже организатора манифестације					
Извор верификације: Извештај организатора о реализацији Програма Дечје недеље	број	2020	30	50	32
Образложење одступања од циљане вредности: одступања у броју активности су настала због неповољне епидемиолошке ситуације изазване вирусом COVID-19, и прилагођавања програмских активности датим условима.					
Назив: Број учесника (деце, родитеља, стручне јавности, наставника)					
Коментар: У оквиру планираних средстава и планираног броја учесника					
Извор верификације: Извештај организатора о реализацији Програма Дечје недеље	број	2020	6.000	7.800	6.000
Образложење одступања од циљане вредности: Број учесника је у оквиру очекиваног броја, али су обухваћени само деца учесници.					

Програмска активност:	0901-0001	Једнократне помоћи и други облици помоћи
Одговорно лице:	Др Лидија Томаш	функција: в.д. Начелница Градске управе за социјалну и дечију заштиту
Опис програмске активности:	<p>Програмска активност подразумева:</p> <ol style="list-style-type: none"> <li>1.Редовне једнократне помоћи социјално угроженим грађанима, интервентне једнократне помоћи за ситуације изазване пожаром, поплавом или другом непогодом, смрћу или тешком инвалидношћу члана породице које не могу самостално превазићи,</li> <li>2. Друге врсте материјалне помоћи које се утврђују актом Градског већа Града Новог Сада, у зависности од обезбеђених средстава Буџета Града Новог Сада;</li> <li>3. Опрему корисника за смештај у установу или другу породицу обухвата одећу, обућу и трошкове за превоз корисника до установе, односно породице. Центар за социјални рад Града Новог Сада, у сваком појединачном случају, у зависности од потреба, узраста и пола корисника, утврђује садржај опреме, као и врсту и начин превоза корисника. Опрема за ургентни смештај односи се на обезбеђење залихе потребне опреме и беби хране за хитан смештај беба,</li> <li>4. Накнаду трошкова сахрањивања, обезбеђује се за: лица која су у моменту смрти имала пребивалиште на територији Града, а која немају сроднике или лица која су била дужна да их издржавају или се о њима старају или су та лица одбила да изврше сахрањивање, неидентификована лица и лица за која се не може утврдити последње пребивалиште, а која су умрла, односно чији су посмртни остаци нађени на територији Града и социјално угрожена лица.</li> <li>5. Једнократну помоћ породици преминулих од Covid-19 која се у 2020. години исплаћивала у складу са Наредбом Градског штаба за ванредне ситуације број: 3-312/20VII-85, од 28. априла 2020. године, и у складу са Решењем Градског већа број: 593/2020-II, од 30.04.2020. године, а у 2021. години у складу са Решењем о додели новчане помоћи породицама грађана са територије Града Новог Сада који су преминули од заразне болести COVID-19, изазване вирусом SARS-COV-2 („Службени лист Града Новог Сада“ бр. 4/21 и 60/21).</li> <li>6. У оквиру ове програмске активности даје се подршка грађанима насељеног места Ковиле за коришћење дела аутопута Е75 у виду субвенционисања дела трошкова путарине.</li> </ol>	

Образложење спровођења програмске активности	<p>Програмска активност се спроводи у складу са следећим правним оквиром: Закон о социјалној заштити ("Службени гласник Републике Србије" бр. 24/11 ), Одлука о социјалној заштити Града Новог Сада ("Службени лист Града Новог Сада" бр.38/11, 10/12, 34/17- друга одлука, 42/18, 55/19, 5/21, 9/21 и 56/21), Уговором о међусобним правима и обавезама у поверавању и обављању делатности социјалне заштите број: 5-3/92 -IX од 16.марта 1992 године, . Одлука о организовању Центра за социјални рад Града Новог Сада ("Службени лист Града Новог Сада" бр.1/92,16/93, 21/93 и 10/04), Решење о давању сагласности на број и структуру запослених у Центру за социјални рад Града Новог Сада који се финансирају из буџета Града Новог Сада ( "Службени лист Града Новог Сада" број 37/17), Решење о утврђивању највишег износа средстава за помоћ за опрему корисника за смештај у установу социјалне заштите или у другу породицу, која се обезбђују у буџету града Новог Сада ("Службени лист Града Новог Сада" број 13/18), Закон о сахрањивању и гробљима ("Службени гласник РС" бр. 20/77, 24/85, 6/89 и "Службени гласник РС" бр. 53/93, 67/93, 48/94 и 101/05, 120/12 УС), Решење о минимуму потребне опреме и погребних услуга за сахрањивање, за које се средства обезбеђују у буџету Града Новог Сада ("Службени лист Града Новог Сада", број 2/07).AJ284, Решење о додели новчане помоћи породицама грађана са територије Града Новог Сада који су преминули од заразне болести COVID-19, изазване вирусом SARS-COV-2 („Службени лист Града Новог Сада" бр. 4/21 и 60/21), Одлука о материјалној подршци грађанима насељеног места Ковиљ на име накнаде за употребу дела ауто-пута Е-75 („Службени лист Града Новог Сада", број 14/17), Решење о утврђивању месечног броја пролазака возилом делом ауто-пута Е75 за који се грађанима насељеног места Ковиљ обезбеђује материјална подршка из Буџета Града Новог Сада, („Службени лист Града Новог Сада", број 5/19), који се утврђује за сваку годину, Уговор о плаћању посебне накнаде за употребу дела аутопута Е-75, а који се потписује за сваку годину посебно</p> <p>У току 2021. године, повећан је број корисника који добијају једнократну помоћ у складу са наведеним правним основом, обзиром да је Град Нови Сад проширио обим и делокруг права, уведене су једнократне новчане помоћи у износу од 5.000,00 динара социјално угроженим категоријама грађана (пензионери са најнижим примањима, корисници социјалне помоћи, деца и одрасли са инвалидитетом...) Такође је и у односу на претходну годину повећан број помоћи породицама преминулих од заразне болести КОВИД-19.</p>
--	--

Циљ 1:	Унапређење заштите сиромашних				
Показатељи учинка	Јединица мере	Базна година	Базна вредност	Циљана вр. у 2021.	Остварена вредност у 2021. години
<p>Назив: Процент грађана који добијају новчане накнаде и помоћ у природи у складу са Одлуком о социјалној заштити у односу на укупан број грађана (Укупан број грађана 350.930 -РЗС-Витална статистика 2016.)</p>					
<p>Коментар: Број корисника једнократне помоћи и друге врсте помоћи у односу на 2020. годину је већи за 77,65%, а утрошено је за 92% више средстава за ову намену ( 288.148.652,03 динара у 2021. години / 150.065.255,79 динара у 2020. години ).</p>					
<p>Извор верификације: Захтеви за пренос средстава Центра за социјални рад и закључци о преносу средстава за једнократне помоћи и друге врсте помоћи, извештај Центра за социјални рад Града Новог Сада и извештај Градске управе за социјалну и дечију заштиту.</p>	%	2020	4,57%	4,60%	4,51
<p>Образложење одступања од циљне вредности: Процент грађана се креће у оквиру очекиваног.</p>					
<p>Назив: Број корисника једнократне новчане помоћи</p>					
<p>Коментар: Износ средстава за ову намену из буџета Града је 288.148.652,03 динара у 2021. години а 150.065.255,79 динара у 2020. години. Број корисника једнократне помоћи односу на 2020. годину, је већи за 77,65%. Повећање броја корисника је због исплате помоћи у износу од 100.000,00 динара породицама преминулих од вируса Covid-19, новчане помоћи у износу од 5.000,00 динара за побољшање материјалног положаја, помоћи за лечење деце у иностранству, и друго).</p>	број	2020	13.791	14.500	14.568
<p>Извор верификације: Захтеви за пренос средстава Центра за социјални рад и закључци о преносу средстава за једнократне помоћи и друге врсте помоћи, и Извештај Центра за социјални рад Града Новог Сада.</p>					
<p>Образложење одступања од циљне вредности: Повећање броја корисника је због исплате помоћи у износу од 100.000,00 динара породицама преминулих од вируса Covid-19, новчане помоћи у износу од 5.000,00 динара за побољшање материјалног положаја, помоћи за лечење деце у иностранству, и друго).</p>					
<p>Назив: Број корисника којима је утврђено право на услугу социјалне заштите или друго право</p>					
<p>Коментар: У 2021. години повећан је број корисника услуга социјалне заштите, уз евидентан пораст броја корисника на једнократну новчану помоћ-</p>					
<p>Извор верификације: Захтеви за пренос средстава Центра за социјални рад и закључци о преносу средстава за једнократне помоћи и друге врсте помоћи, и Извештај Центра за социјални рад Града Новог Сада.</p>	број	2020	16.045	16.200	17.433
<p>Образложење одступања од циљне вредности: Повећање броја корисника је због исплате помоћи у износу од 100.000,00 динара породицама преминулих од вируса Covid-19, новчане помоћи у износу од 5.000,00 динара за побољшање материјалног положаја, помоћи за лечење деце у иностранству, и друго).</p>					

Програмска активност:	0901-0002	Породични и домски смештај, прихватилишта и друге врсте смештаја			
Одговорно лице:	др Лидија Томаш	функција:	в.д. Начелница Градске управе за социјалну и дечију заштиту		
Опис програмске активности:	<p>Програмска активност подразумева обезбеђивање привременог смештаја, здравствене заштите, исхране, васпитања и образовања и културно-забавних активности за децу, емоционалне, физичке и егзистенцијалне сигурности, психосоцијалне подршке и правне помоћи за жене и децу угрожене породичним насиљем и одраслим лицима; Обезбеђивање социјалног становања у заштићеним условима старим лицима која су у стању да се сама старају о себи, самохраним родитељима са децом и другим социјално угроженим лицима; Обезбеђивање привременог становања деци и омладини без родитељског старања којима је престао смештај у установи социјалне заштите или хранитељској породици; Обезбеђивање дневног, викенд и вишедневног смештаја за децу и младе са сметњама у развоју и обезбеђивање преноћишта за бескућнике у зимском периоду.</p> <p><u>Овом ПА планиране су следеће услуге смештаја:</u></p> <ol style="list-style-type: none"> <li>1. Прихватна станица са прихватилиштем при Геронтолошком центру "Нови Сад",</li> <li>2. "Сигурна кућа",</li> <li>3. Заштићено становање при Центру за социјални рад- остале услуге смештаја</li> <li>4. Прихватилиште "Сигурна женска кућа",</li> <li>5. Привремено становање деце и омладине без родитељског старања у становима којима располаже Град- остале услуге смештаја</li> <li>6. "Предах" смештај- остале услуге смештаја, и</li> <li>7. Преноћиште за бескућнике и бескућнице-остале услуге смештаја</li> </ol>				
Образложење спровођења програмске активности	<p>Програмска активност се спроводи у складу са следећим правним оквиром: Закон о социјалној заштити ("Службени гласник РС", број 24/11), Уредба о мрежи установа социјалне заштите за смештај корисника ("Службени гласник РС", бр. 16/12 и 12/13), Одлука о социјалној заштити Града Новог Сада ("Службени лист Града Новог Сада", бр. 38/11, 10/12, 34/17-друге одлуке, 42/18, 55/19, 5/21, 9/21 и 56/21), Решење о давању сагласности на број и структуру запослених у Центру за социјални рад Града Новог Сада који се финансирају из буџета Града Новог Сада ("Службени лист Града Новог Сада", број 37/17), Правилник о нормативима и стандардима за обављање делатности, условима и начину боравка, критеријумима и мерилима за утврђивање цене услуга, учешћа у трошковима привременог смештаја у Прихватилиште са прихватном станицом за жене и децу угрожене породичним насиљем ("Службени лист Града Новог Сада", број 31/16), Решење о утврђивању цене услуге привременог смештаја жена и деце угрожених породичним насиљем у месечном износу просечно по кориснику ("Службени лист Града Новог Сада", број 3/11), Уговор о обављању послова привременог смештаја у Прихватилиште са прихватном станицом за жене и децу угрожене породичним насиљем "Сигурна женска кућа", број XIII-5-15/2011, од 17. јануара 2011. године, Правилник о условима и начину коришћења станова и породичних стамбених зграда намењених за привремено становање деце и омладине без родитељског старања ("Службени лист Града Новог Сада", број 8/17), Споразум о обезбеђивању станова за привремено становање деце без родитељског старања, број 401-00-01641/2006-19/5 од 23. априла 2007. године, у улици Илије Бирчанина 23, стан 22, Уговор о поверавању на управљање привремено одузетом имовином, број II-020-2/2014-1449, од 24. марта 2014. године, за стан у Његошевој 15, Уговор о обезбеђивању стана намењеног за привремено становање деце и омладине без родитељског старања, број 5-38/2011-И, од 23.03.2011. године, Програм унапређења социјалне заштите Града Новог Сада (који сваке године утврђује Градско веће Града Новог Сада), Правилник о методологији формирања цене услуге смештаја у прихватилиште и прихватну станицу за одрасла и стара лица и учешћу корисника у трошковима услуге ("Службени лист Града Новог Сада", број 11/16), Уговор о обезбеђивању услуге привременог смештаја у прихватилиште и прихватну станицу за одрасла и стара лица у оквиру Геронтолошког центра "Нови Сад", број : XIII-5-66/2016 од 25.03.2016. године и Решење о утврђивању цене услуге привременог смештаја у прихватилиште и прихватну станицу за одрасла и стара лица у оквиру Геронтолошког центра "Нови Сад" ("Службени лист Града Новог Сада", број 28/16).</p> <p>Смештај корисника врши се у оквиру прихватилишта које пружају установе: Центар за социјални рад Града Новог Сада (Сигурна дечија кућа, Сигурна женска кућа, Заштићено становање, Привремено становање), Геронтолошки центар "Нови Сад" (Прихватилиште за одрасла и стара лица), и Школа за основно и средње образовање "Милан Петровић" (Предах смештај), У 2021. години смањен је број корисника услуга смештаја, услед неповољне епидемиолошке ситуације.</p>				
Циљ :	Друштвена брига о женама и деци угроженим породичним насиљем Обезбеђење услуге смештаја				
Показатељи учинка	Јединица мере	Базна година	Базна вредност	Циљана вр. у 2021	Остварена вредност у 2021. години
Назив: Број корисника услуге смештаја Прихватилишта	број	2020	415	440	267
Коментар: Установе за смештај корисника у разне врсте прихватилишта у 2021. години радиле су у условима пандемије вирусом Covid-19 <u>Услугом смештаја обухваћене су следеће услуге смештаја:</u>					
1. Прихватна станица са прихватилиштем при Геронтолошком центру "Нови Сад", 2. "Сигурна кућа", 3. Прихватилиште "Сигурна женска кућа",					
Извор верификације: Установе социјалне заштите -Геронтолошки центар и Центар за социјални рад					
Образложење одступања од циљне вредности: Одступање од циљне вредности настало је због рада у условима пандемије вирусом Covid-19					

Назив: Број корисника других услуга смештаја					
Коментар: Другим услугама смештаја обухваћене су следеће друге услуге смештаја: 1. Заштитоно становање при Центру за социјални рад- остале услуге смештаја 2. Привремено становање деце и омладине без родитељског старања у становима којима располаже Град- остале услуге смештаја 3. "Предах" смештај- остале услуге смештаја, и 4. Преноћиште за бескућнике и бескућнице-остале услуге смештаја	број	2020	255	275	88
Извор верификације: Установе социјалне заштите које реализују друге врсте смештаја, Закључци о преносу средстава из буџета Града					
Образложење одступања од циљне вредности: Одступање од циљне вредности настало је због рада у условима пандемије вирусом Covid-19					
Назив: Број жена корисница услуге смештаја					
Коментар: Број корисника према полу зависи од исказаних потреба					
Извор верификације: Установе социјалне заштите, Закључци о преносу средстава из буџета Града Новог Сада	број	2020	171	171	165
Образложење одступања од циљне вредности: Одступање је незнатно.					

Програмска активност:	0901-0003	Дневне услуге у заједници			
Одговорно лице:	др Лидија Томаш	функција:	в.д. Начелница Градске управе за социјалну и дечију заштиту		
Опис програмске активности:	<p>Програмска активност подразумева услугу помоћи у кући, која се обезбеђује одраслим, старим, изнемоглим и хронично оболелим лицима и другим лицима која нису у стању да се сама старају о себи, као и услуге дневног боравака. У дневном бораваку обезбеђује се исхрана, одговарајућа услуга здравствене заштите, радна и окупациона терапија, културно забавне и рекреативне активности, зависно од потреба корисника, а у клубовима се организују и радне и производне активности, кућна радиности и сл.</p> <p>Овом ПА планиране су следеће дневне услуге у заједници:</p> <ol style="list-style-type: none"> <li>1. Услуга помоћи у кући Геронтолошког центра "Нови Сад".</li> <li>2. Клубови за одрасла и старија лица при Геронтолошком центру "Нови Сад".</li> <li>3. Дневни боравак за одрасла и старија лица при Геронтолошком центру "Нови Сад".</li> <li>4. Дневни боравак за бескућнике при Геронтолошком центру "Нови Сад".</li> <li>5. Дневни боравак за одрасле и старије кориснике са тешкоћама Школе "Милан Петровић" са домом ученика Нови Сад.</li> <li>6. Дневна подршка у заједници у организацији удружења грађана ( за особе са инвалидитетом, Клубови лечених алкохоличара, за старе, Клубови лечених зависника, лечених од HIV и др. Ова програмска активност подразумева и суфинансирање или финансирање програма репрезентативних удружења грађана од интереса за Град. Ова програмска активност подразумева и капиталне трансфере износу од 11.100.000,00 динара за Геронтолошки центар „Нови Сад“ - Клубови за одрасла и старија лица при Геронтолошком центру „Нови Сад“.</li> </ol>				
Образложење спровођења програмске активности	<p>Програмска активност се спроводи у складу са следећим правним оквиром: Закон о социјалној заштити ("Службени гласник РС", број 24/11), Одлука о социјалној заштити Града Новог Сада ("Службени лист Града Новог Сада", бр. 38/11, 10/12, 34/17-друге одлуке, 42/18, 55/19, 5/21, 9/21 и 56/21), Правилник о нормативима и стандардима за обављање делатности и критеријумима и мерилима за утврђивање цене програма рада Клуба за стара и одрасла лица ("Службени лист Града Новог Сада", број 51/09), Уговор о обављању послова дневног боравака у клубовима за одрасла и стара лица, број 5-254/2009-II од 18. 01. 2010. године, са припадајућим анексима: Анекс број 5-29/2011-II, од 01.02.2011. године, Анекс број II-020-2/2011-1244-Г од 09.09.2011. године, Анекс број XIII-5-348/2011, од 06.12.2011. године, Анекс број 5-357/2011-II, од 28.12.2011. године, Анекс број 5-56/2013-II од 9.05.2013. године, Анекс број XIII-1183/2015, од 26.05.2015. године, Анекс број XIII-2066/2015-1, од 14.10.2015. године и Анекс број XIII-632/2016, од 08.04.2016. године; Правилник о нормативима и стандардима за обављање делатности, критеријумима и мерилима за утврђивање цене услуге дневног боравака за одрасла и стара лица ("Службени лист Града Новог Сада", број 18/10, 19/11 и 50/14), Уговор о обављању послова дневног боравака за одрасла и стара лица у оквиру Геронтолошког центра "Нови Сад", број XIII-5-14/2011, од 17.01.2011. године, Решење о утврђивању цене услуге дневног боравака за стара и одрасла лица ("Службени лист Града Новог Сада", број 3/11), Правилник о нормативима и стандардима за обављање послова помоћи у кући, критеријумима и мерилима за утврђивање цене услуга и учешћу корисника и његових сродника у трошковима помоћи у кући ("Службени лист Града Новог Сада", бр. 10/10, 26/10 и 35/18), Уговор о обављању послова пружања помоћи у кући, број XIII-5-78/2010 од 15. јуна 2010. године између Града Новог Сада и Геронтолошког центра "Нови Сад" Нови Сад, Решење о утврђивању цене часа услуге помоћи у кући ("Службени лист Града Новог Сада", број 37/10), Програм унапређења социјалне заштите Града Новог Сада (који сваке године доноси Градско веће Града Новог Сада), Програм инвестиционих активности (који за сваку буџетску годину доноси Градско веће Града Новог Сада), Правилник о начину и поступку доделе средстава из буџета Града Новог Сада за финансирање или суфинансирање програма удружења грађана у области социјалне заштите који су од интереса за Град Нови Сад ("Службени лист Града Новог Сада", број 7/18 и 2/19), Активности у оквиру програма спроводе следеће установе: Геронтолошки центар "Нови Сад"; ШОСО Милан Петровић као и удружења грађана која реализују програме подршке дневних услуга у заједници, а која су изабрана по Јавном конкурсима (2 конкурса у 2021.). У 2021. години повећан је број удружења која су конкурисала за реализацију пројекта у оквиру дневних услуга у заједници као и број програма који је одобрен.</p>				

Циљ 1:	Подстицање развоја разноврсних социјалних и других услуга у заједници				
Показатељи учинка	Јединица мере	Базна година	Базна вредност	Циљана вр. у 2021.	Остварена вредност у 2021. години
Назив: Број удружења / хуманитарних организација које добијају средства из буџета Града					



Коментар: Програм дневне подршке у заједници за чланове удружења грађана: 1. Програм рада репрезентативних удружења особа са инвалидитетом: 17 удружења 2.Програми дневне подршке у заједници удружења грађана: 28 удружења	број	2020	50	37	45
Извор верификације: Закључак Градског већа о утврђивању програма удружења грађана који су од интереса за Град Нови Сад у социјалној заштити, и одобравању износа за доделу средстава из буџета Града Новог Сада, за њихову реализацију, и Извештај Градске управе о планираним и реализованим дотацијама невладиним организацијама у 2021. години, за све програмске активности					
Образложење одступања од циљне вредности: У складу са одабраним програмима број корисника подршке деци и породици удружења грађана је повећан у односу на циљану вредност у 2021. години.					

Циљ 2:	Унапређење доступности и ефикасности дневних услуга у заједници за стара лица				
Показатељи учинка	Јединица мере	Базна година	Базна вредност	Циљана вр. у 2021.	Остварена вредност у 2021. години
Назив: Број програма које реализују удружења грађана					
Коментар: Број програма одобрен за дневне услуге у заједници и за програме рад Удружења грађана					
Извор верификације: Закључак Градског већа о утврђивању програма удружења грађана који су од интереса за Град Нови Сад у социјалној заштити, и одобравању износа за доделу средстава из буџета Града Новог Сада, за њихову реализацију, и Извештај Градске управе о планираним и реализованим дотацијама невладиним организацијама у 2021. години, за све програмске активности	број	2020	90	37	61
Образложење одступања од циљне вредности: У складу са одабраним програмима број корисника подршке деци и породици удружења грађана је повећан у односу на циљану вредност у 2021. години.					

Програмска активност:	0901-0004	Саветодавно-терапијске и социјално- едукативне услуге
Одговорно лице:	др Лидија Томаш	функција: в.д. Начелница Градске управе за социјалну и дечију заштиту
Опис програмске активности:	Програмска активност подразумева обезбеђивање: Услуга Саветовалишта за брак и породицу, које пружа саветодавно-терапијске и социјално-едукативне услуге из домена брачног и породичног живота, као и услуга женама и деци угроженим породичним насиљем, превентивне активности у борби против трговине људима, заштите жена и деце од насиља у породици, са посебним радом са мушкарцима, починиоцима насиља у породицама и социјално психолошком подршком лицима након издржавања казне затвора; саветодавно терапијске услуге Школе "Милан Петровић" са домом ученика Нови Сад, и то: Волонтерски центар, Едукативни камп-викенд на Ченеју, Сервис за едукацију и процену индивидуалног планирања услуга, Центар за развој система подршке корисницима и Програм информисања корисника и јавности о услугама социјалне заштите. Услуга подршке породици у кризи СОС "Дечије село" Сремска Каменица и Саветодавно терапијске услуге Центра за породични смештај и усвојење Нови Сад. Мониторинг и евалуација појединачних програма и услуга које реализују установе у оквиру програма унапређења социјалне заштите Града Новог Сада у 2021. години и Мониторинг и евалуација појединачних програма удружења грађана од интереса за Град Нови Сад у 2021. години Саветодавно-терапијска подршка корисницима коју обезбеђују удружења грађана.	
Образложење спровођења програмске активности	Програм се реализује у складу са следећим правним основом: Закон о социјалној заштити ("Службени гласник РС, број 24/11), Одлука о социјалној заштити Града Новог Сада ("Службени лист Града Новог Сада", бр. 38/11, 10/12-34/17-др. одлука, 42/18, 55/19, 5/21, 9/21 и 56/21), Програм унапређења социјалне заштите Града Новог Сада у 2021. години („Службени лист Града Новог Сада", бр: 64/20, 14/21, 27/21, 40/21 и 47/21), Правилник о начину и поступку доделе средстава из буџета Града Новог Сада за финансирање или суфинансирање програма удружења грађана у области социјалне заштите који су од интереса за Град Нови Сад („Службени лист Града Новог Сада", бр. 7/18 и 2/19). Активности у оквиру програмске активности су пружале следеће установе: Центар за социјални рад, Центар за породични смештај и усвојење, Дечије село "др Милорад Павловић" Сремска Каменица, ШОСО Милан Петровић, а у оквиру овог пројекта планиран је и мониторинг програма унапређења који је спроводио Покрајински завод за социјалну заштиту. Саветовалиште за брак и породицу пружало је саветодавно -терапијске и социјално едукативне услуге и домена брачног и породичног живота, као и женама и деци угроженим породичним насиљем, превентивне активности у борби против трговине људима, заштите жена и деце од насиља у породици и друго, са посебним радом са мушкарцима починиоцима насиља у породицама и социјално психолошком подршком лицима након издржавања казне затвора. Услуге подршке породици у кризи СОС "Дечије село" Сремска Каменица, и Саветодавно терапијске услуге Центра за породични смештај и усвојење Нови Сад су пружали услуге у циљу подршке породици у кризи и развој повременог породичног смештаја, а све у циљу оснаживања породице. Такође, у оквиру програма су се реализовали и програми саветодавно-терапијске и социјално-едукативне подршке у организацији удружења грађана, климатско-рехабилитационе активности и за децу и младе, старе и особе са инвалидитетом.	

Циљ 1:	Подршка развоју мреже услуга социјалне заштите предвиђене Одлуком о социјалној заштити и Законом о социјалној заштити
--------	---

Показатељи учинка	Јединица мере	Базна година	Базна вредност	Циљана вр. у 2021.	Остварена вредност у 2021. години
<p>Назив: Планирана средства за саветодавно-терапијске и социо-едукативне услуге (у динарима)</p> <p>Коментар: Као базна вредност дат је остварен износ у 2020. години за услуге које реализују установе. Остварена вредност у 2021. години је укупно 48.464.932,36 динара, и то: 1.Услуга Саветовалишта за брак и породицу Центра за социјални рад 11.424.999,66 динара 2.Услуга подршке породици у кризи СОС "Дечје село" Сремска Каменица 3.900.000,00 динара 3.Саветодавно терапијске услуге Центра за породични смештај и усвојење Нови Сад 3.100.000,00 динара 4. Волонтерски центар 1.950.000,00 динара 5.Едукативни камп-викенд на Ченеју 990.000,00 динара 6. Сервис за едукацију и процену индивидуалног планирања услуга 2.000.000,00 динара 7. Центар за развој система подршке корисницима 3.000.000,00 динара 8. Програм информисања 200.000,00 динара 9. Мониторинг и евалуација појединачних програма и услуга које реализују установе у оквиру програма унапређења социјалне заштите Града Новог Сада у 2021. години 4.000.000,00 динара.Програми саветодавно-терапијске и социјално-едукативне подршке удружења грађана од интереса за Град 17.899.932,40 динара</p> <p>Извор верификације: Извештај Градске управе за социјалну и дечију заштиту, извештаји установа социјалне заштите, и Закључци о преносу средстава из буџета Града Новог Сада</p> <p>Образложење одступања од циљне вредности: Нема одступања од планираних вредности</p>	износ у динарима	2020	23.000.000,00	48.565.000,00	48.464.932,36
<p>Назив: Број корисника саветодавно-терапијских и социо-едукативних услуга у заједници</p> <p>Коментар: Укупан број корисника 60.232 у чему је 2.740 корисника услуга које пружају установе, а 57.492 корисника услуга које пружају удружења грађана. 1.Услуга Саветовалишта за брак и породицу Центра за социјални рад- 1342 корисника 2.Саветодавно терапијске услуге Центра за породични смештај и усвојење Нови Сад - 95 корисника 3. Услуга подршке породици у кризи СОС "Дечје село" Сремска Каменица -129 корисника, 4.Едукативни камп-викенд на Ченеју 100 корисника 5. Сервис за едукацију и процену индивидуалног планирања услуга 1074 корисника 6. Програми саветодавно-терапијске и социјално-едукативне подршке удружења грађана од интереса за Град: 40 удружења, 57.492 чланова-корисника. За Програме унапређења социјалне заштите - Мониторинг и евалуација појединачних програма и услуга које реализују установе у оквиру програма унапређења социјалне заштите Града Новог Сада у 2021. години, Волонтерски центар, Центар за развој система подршке корисницима и Програм информисања корисника и јавности о услугама социјалне заштите није прецизиран број корисника због структуре наведених Програма.</p> <p>Извор верификације: Извештај Градске управе за социјалну и дечију заштиту, извештаји установа социјалне заштите, и удружења грађана који су добили средства за програме саветодавно-терапијске подршке, и Закључци о преносу средстава из буџета Града Новог Сада</p> <p>Образложење одступања од циљне вредности: На повећање броја корисника у односу на претходну годину утицао је одабир пројеката удружења грађана која су добила средства по Јавном конкурсима и број корисника одређеног пројекта.</p>	број	2020	17.564 (1.982+15.582)	17.564 (1.982+15.582)	60.232 (2.740+57.492)
<p>Циљ 2: Подршка женама угроженим породичним насиљем</p>					
Показатељи учинка	Јединица мере	Базна година	Базна вредност	Циљана вр. у 2021.	Остварена вредност у 2021. години
<p>Назив: Број жена корисника саветодавно-терапијских и социјално-едукативних услуга</p> <p>Коментар: Укључени су и програми подршке женама које реализују удружења грађана. Дошло је до повећања броја корисника код Програма саветодавно-терапијске и социјално-едукативне подршке удружења грађана од интереса за Град Нови Сад.</p> <p>Извор верификације: Извештај Центра за социјални рад, СОС Дечје села, Центра за породични смештај и усвојење, ШОСО "Милан Петровић" и Удружења грађана.</p> <p>Образложење одступања од циљне вредности: На повећање броја корисника у односу на претходну годину утицао је одабир пројеката удружења грађана која су добила средства по Јавном конкурсима и број корисника одређеног пројекта.</p>	број	2020	6.294	6.294	39.199
Програмска активност:	0901-0005	Подршка реализацији програма Црвеног крста			

Одговорно лице:	др Лидија Томаш	функција:	в.д. Начелница Градске управе за социјалну и дечију заштиту
Опис програмске активности:	Црвени крст Новог Сада, у вршењу јавних овлашћења: покреће, организује и спроводи или учествује у редовним и ванредним акцијама солидарности за помоћ социјално угроженим и другим лицима, жртвама природних, еколошких и других несрећа и оружаных сукоба, обезбеђује обуку људи, материјална, финансијска и друга средства за те акције и организује, обучава и припрема екипе за социјални рад и психолошку помоћ становништу у наведеним ситуацијама на територији Града, у складу са годишњим програмом рада Црвеног крста Градске организације; Организује, такође, набавку намирница, припрему и поделу куваних оброка за 600 корисника дневно, 800 ланч пакета месечно по насељеним местима, у складу са годишњим програмом Кухиње Црвеног крста.		
Образложење спровођења програмске активности	Црвени крст вршио је своје активности у складу са следећим правним основом: Закон о црвеном крсту ("Службени гласник РС", број 107/05), чл. 42, и 43. Одлуке о социјалној заштити Града Новог Сада ("Службени лист Града Новог Сада", бр. 38/11, 10/12-34/17-др. одлука, 42/18, 55/19, 5/21, 9/21 и 56/21) и Решење о утврђивању износа средстава из буџета Града Новог Сада за реализацију програма рада и појединачних програма Црвеног крста Новог Сада - Градске организације, у 2021. години ("Службени лист Града Новог Сада" бр. 64/20, 26/21, 35/21 и 55/21), уговори о преносу средстава из буџета Града Новог Сада (за сваку годину и за сваки програм појединачно). У оквиру програма организована је набавка намирница, припрему и поделу куваних оброка за 600 корисника дневно, 800 ланч пакета месечно по насељеним местима, у складу са годишњим програмом Кухиње Црвеног крста, организована је подела помоћи за ублажавање сиромаштва у виду доделе прехранбених и хигијенских пакета и огревног дрвета, набавља и крајем године извршена поделу новогодишњих пакетића деци из социјално угрожених категорија, а такође организоване су активности за помоћ и подршку за старе из насељених места, и друге врсте помоћи према обезбеђеним средствима деци, младима и особама са инвалидитетом.		

Циљ 1:	Социјално деловање - олакшавање људске патње пружањем неопходне ургентне помоћи лицима у невољи, развијањем солидарности међу људима, организовањем различитих облика помоћи					
Циљ 2:	Одрживи ниво социјалног деловања					
	Показатељи учинка	Јединица мере	Базна година	Базна вредност	Циљана вр. у 2021.	Остварена вредност у 2021. години
	Назив: Број дистрибуираних пакета за социјално угрожено становништво					
	Коментар: Код остварење обухваћени сви додељени пакети социјално угроженим грађанима 10.413 корисника 1. Број дистрибуираних пакета за социјално угрожено становништво 3.000 ( 1200 хигијенских, 1200 прехранбених пакета и 600 м3 огревног дрвета) 2. Број корисника осталих видова помоћи (1000 новогодишњи пакетићи, 186 саветовања и друго . 9.227 стари) = 10.413 корисника	број	2020	9.443	10.200	10.413
	Извор верификације: Извештај Црвеног крста Новог Сада-Градске организације, Градске управе за социјалну и дечију заштиту и закључака о преносу средстава из буџета Града Новог Сада					
	Образложење одступања од циљне вредности: Повећање је због повећаног обима активности ка старијим лицима због пандемије Корона вирусом					
	Назив: Број корисника народне кухиње (или број подељених оброка у народној кухињи)					
	Коментар: број куваних оброка је стандардно 600 дневно и 800 ланч пакета месечно	број	2020	600	600	600
	Извор верификације: Извештај Црвеног крста Новог Сада-Градске организације и Градске управе за социјалну и дечију заштиту					
	Образложење одступања од циљне вредности: Нема одступања од циљане вредности					
	Назив: Број жена корисника кухиње Црвеног крста					
	Коментар: број жена које су кориснице кухиње је 56%	број	2020	340	340	336
	Извор верификације: Извештај Црвеног крста Новог Сада-Градске организације и Градске управе за социјалну и дечију заштиту					
	Образложење одступања од циљне вредности: Не постоји одступање у односу на циљану вредност.					
	Назив: Број волонтера Црвеног крста					
	Коментар: број волонтера Црвеног крста се повећао у односу на 2020. годину	број	2020	174	174	193
	Извор верификације: Извештај Градске управе за социјалну и дечију заштиту					
	Образложење одступања од циљне вредности: Повећано ангажовање волонтера због поделе помоћи корисницима за време ванредног стања уведеног због пандемије вирусом Корона.					
	Назив: Број волонтера Црвеног крста (жене)					
	Коментар: број жена које су волонтери Црвеног крста је повећан и креће се око 62%	број	2020	106	106	120
	Извор верификације: Извештај Црвеног крста Новог Сада					

Образложење одступања од циљне вредности: Повећано ангажовање волонтера због поделе помоћи корисницима за време ванредног стања уведеног због пандемије вирусом Корона.					
Назив: Износ планираних средстава за кухиње Црвеног крста (у динарима)	број	2020	28.300.000	28.300.000	28.300.000
Коментар: Планирана средства за Народне кухиње Црвеног крста					
Извор верификације: Извештај Црвеног крста Новог Сада					
Образложење одступања од циљне вредности: Нема одступања од планираног					

Програмска активност:	0901-0008	Подршка особама са инвалидитетом			
Одговорно лице:	др Лидија Томаш	функција:	в.д. Начелница Градске управе за социјалну и дечију заштиту		
Опис програмске активности:	<p><u>Овом програмском активношћу обезбеђује се:</u></p> <ul style="list-style-type: none"> <li>- Самостално становање уз подршку, којим се обезбеђује одговарајући смештај, стручна помоћ и подршка за што потпуније осамостаљивање корисника, као и обезбеђивање краткотрајног и повремених смештаја, чиме се пружа подршка кориснику и породици;</li> <li>- Радно-терапијско ангажовање, које се обезбеђује младима са сметњама у развоју и одраслим и старијим са тешкоћама, у радионицама радног центра, а које обухвата радно ангажовање, радно терапијске и рехабилитационе активности и подршку запошљавању у отвореној привреди;</li> <li>- Превоз са асистенцијом корисника дневних боравака и радног центра и друго.</li> </ul> <p><u>Овом ПА планиране су следеће услуге за самосталан живот:</u></p> <ul style="list-style-type: none"> <li>- Услуге подршке за самостални живот особа са инвалидитетом Дома "Ветерник" у Ветернику, и то: Становање Кућица, Становање уз подршку у Николе Миркова 16, Нови Сад и организован превоз до школе и назад - И ја идем у школу.</li> <li>- Услуге подршке за самостални живот особа са инвалидитетом Школе "Милан Петровић" са домом ученика Нови Сад, и то: Услуге персоналне асистенције, Мале кућне заједнице, Центар за развој услуга за самосталан живот особа са инвалидитетом, Раднотерапијско ангажовање, Рехабилитационе активности;</li> <li>- Програми подршке за самосталан живот особама са инвалидитетом које реализују удружења грађана као програме од интереса за Град за које добијају средства из буџета Града Новог Сада по Јавном конкурс који расписује ова управа уз сагласност Градоначелника.</li> </ul>				
Образложење спровођења програмске активности	<p>Програмска активност се реализује у складу са следећим правним основом: Закон о социјалној заштити ("Службени гласник РС, број 24/11), Одлука о социјалној заштити Града Новог Сада ("Службени лист Града Новог Сада", бр. 38/11, 10/12, 34/17-друга одлука, 42/18, 55/19, 5/21, 9/21 и 56/21), Програм унапређења социјалне заштите Града Новог Сада (који сваке године утврђује Градско веће Града Новог Сада), Правилник о начину и поступку доделе средстава из буџета Града Новог Сада за финансирање или суфинансирање програма удружења грађана у области социјалне заштите који су од интереса за Град Нови Сад ("Службени лист Града Новог Сада", бр. 7/18 и 2/19), Правилник о ближим условима и поступку за остваривање права на накнаду трошкова за услугу персоналне асистенције („Службени лист Града Новог Сада“, брј 63/19, 32 /20, 49/20, 22/21, 32/2021, 36/2021 - испр. и 39/2021) .</p> <p>У оквиру програмске активности, реализоване су услуге подршке за самосталан живот кроз појединачне програме унапређења социјалне заштите које су реализовале ШОСО Милан Петровић и Дом "Ветерник" у Ветернику, такође и овом ПА вршена је накнада трошкова за услуге персоналне асистенције, коју су пружали лиценцирани пружаоци услуге: ШОСО Милан Петровић и Центар Живети усправно. Такође су и удружења грађана која су изабрана по Јавном конкурс реализовала своје услуге подршке особама са инвалидитетом.</p>				

Циљ 1:	Обезбеђивање услуга социјалне заштите за старије и одрасле са инвалидитетом				
Показатељи учинка	Јединица мере	Базна година	Базна вредност	Циљана вр. у 2021.	Остварена вредност у 2021. години
Назив: Број услуга	број	2020	9	9	9
Коментар: Обухваћена је накнада за услугу персоналне асистенције (Једна услуга) програми услуга које реализују установе социјалне заштите које се односе на старије са тешкоћама (седам врста услуга) и програми подршке за самосталан живот особа са инвалидитетом удружења грађана ( која је исказана као једна услуга).					
Извор верификације: Закључци о преносу средстава пружаоцима услуге персоналне асистенције, Установе социјалне заштите и Школа "Милан Петровић" и програми подршке за самосталан живот особа са инвалидитетом удружења грађана.					
Образложење одступања од циљне вредности: Није било одступања.					
Назив: Број корисника услуга	број	2020	20.604	20.604	10.551
Коментар: Обухваћени су корисници услуга персоналне асистенције, (35 корисника) корисници програма услуга које реализују установе социјалне заштите које се односе на лица са тешкоћама (534 корисника) и корисници програма подршке удружења грађана који су добили средства по Јавном конкурс за Подршку за самосталан живот у заједници особа са инвалидитетом (9.982 корисника и чланова)					
Извор верификације: Установе социјалне заштите, пружаоци услуге персоналне асистенције и 6 удружења грађана који су добили средства по јавном конкурс ове управе.					

<p>Образложење одступања од циљне вредности: Број удружења који је добило средства за ову врсту подршке је знатно мањи у односу на 2021. годину. Број удружења смањен је са 18 на 6.</p>					
<p>Назив: Број жена - корисника услуга</p>					
<p>Коментар: Број жена корисника услуга социјалне заштите за старије и одрасле са инвалидитетом</p>					
<p>Извор верификације: Установе социјалне заштите и Школа "Милан Петровић" и Извештаји 6 удружења грађана који су добили средства по јавном конкурсима ове управе.</p>					
<p>Образложење одступања од циљне вредности: Број удружења који је добило средства за ову врсту подршке је знатно мањи у односу на 2021. годину. Број удружења смањен је са 18 на 6.</p>					
<p>Назив: Износ планираних средстава за подршку особама са инвалидитетом (у динарима)</p>					
<p>Коментар: Износ планиран Финансијским планом Градске управе за социјалну и дечију заштиту на име подршке особама са инвалидитетом</p>					
<p>Извор верификације: Финансијски план прихода и примања и расхода и издатака Градске управе за социјалну и дечију заштиту</p>					
<p>Образложење одступања од циљне вредности: Нема одступања од циљне вредности</p>					
<p>Пројекат: 0901-4010 Функционисање Центра за социјални рад Града Новог Сада</p>					
<p>Одговорно лице: др Лидија Томаш функција: в.д. Начелница Градске управе за социјалну и дечију заштиту</p>					
<p>Време трајања пројекта: Привремено. У Финансијском плану ове управе за 2021 годину, ови административни и организациони послови припојени су за програмску активност 0901-0001 Једнократне помоћи и други облици помоћи.</p>					
<p>Опис пројекта: Средства за текуће трансфере нису планирана у на овом Пројекту, већ су распоређена у функцији 070-Социјална помоћ неklasификована на другом месту, економска класификација 4631-Текући трансфери другим нивоима власти у износу од 46.932.000,00 динара.</p> <p>Средства за капиталне трансфере на овом Пројекту планирана су у износу од 18.730.000,00 динара, за следеће активности:</p> <p>1. Опремање објекта Центра за социјални рад на Клиси, у износу од 11.455.437,04 динара, који је Град Нови Сад доделио Центру за социјални рад Града Новог Сада на коришћење за организовање услуге Прихватилишта за децу и младе у ризику и друге услуге социјалне заштите.</p> <p>2. Средства у укупном износу од 7.274.562,96 динара за следеће активности:</p> <ul style="list-style-type: none"> <li>- 5.660.562,96 динара, и то: 4.544.562,96 динара за пројекат реконструкције – примена стандарда приступачности, а и 1.116.000,00 динара за пројектно-техничку документацију и стручни надзор</li> <li>- 374.000,00 динара за набавку рачунарске опреме</li> <li>- 240.000,00 динара набавку опреме за домаћинство односно за набавку веш машине и шпорета у Сигурној женској кући и фрижидера, замрзивача и шпорета у Сигурној дечијој кући</li> <li>- 1.000.000,00 динара за пројекат озаконења објеката Центра за социјални рад Града Новог Сада, на адреси: Змај Опњена Вука 15 и 17</li> </ul>					
<p>Образложење спровођења пројекта</p> <p>Овај програм реализује се у складу са следећим правним основом: Закон о социјалној заштити ("Службени гласник РС", број 24/11), Одлука о социјалној заштити Града Новог Сада ("Службени лист Града Новог Сада", бр. 38/11, 10/12, 34/17-друге одлуке, 42/18, 55/19, 5/21, 9/21 и 56/21), Уговор о међусобним правима и обавезама у поверавању и обављању делатности социјалне заштите, број: 5-3/92 -IX од 16. марта 1992. године, Одлука о организовању Центра за социјални рад Града Новог Сада ("Службени лист Града Новог Сада", бр.1/92,16/93, 21/93 и 10/04) и Програм инвестиционих активности установа социјалне заштите за 2021. годину ("Службени лист Града Новог Сада" бр. 7/21, 29/21, 47/21 и 60/21)</p> <p>У оквиру програма реализоване су активности опремања објекта Центра за социјални рад, који је Град Нови Сад доделио Центру на име организовања услуге Прихватилиште за децу и младе у ризику, набављена је рачунарска опрема и опрема за домаћинство за Сигурну женску и Сигурну дечију кућу, извршено је озаконење објеката Центра за социјални рад Града Новог Сада на адреси Змај Опњена Вука 15 и 17, и урађена је пројектно-техничка документација за пројекат реконструкције - примена стандарда приступачности. Нису се стекли услови за набавку и извођење радова са стручним надзором за пројекат реконструкције-примена стандарда приступачности.</p>					
<p>Циљ 1: Унапређење услова за обављање делатности Центра за социјални рад Града Новог Сада</p>					
<p>Показатељи учинка</p>					
<p>Назив: Уложена средства за опремање и одржавање зграда и објеката</p>					
<p>Коментар: Капитални трансфери Центра за социјални рад Града Новог Сада за 2021. годину, према Програму инвестиционих активности установа социјалне заштите за 2021. годину ("Службени лист Града Новог Сада", бр.7/21, 29/21, 47/21 и 60/21)</p>					
<p>Јединица мере: број</p>					
<p>Базна година: 2020</p>					
<p>Базна вредност: 0</p>					
<p>Циљана вр. у 2021.: 18.730.000</p>					
<p>Остварена вредност у 2021.: 13.851.757</p>					

Извор верификације: Центар за социјални рад града Новог Сада				
Образложење одступања од циљне вредности: Нису се стекли услови за набавку и извођење радова са стручним надзором за пројекат реконструкције-примена стандарда притупачности.				

Пројекат:	0901-4011	Финансирање делатности Школе за основно и средње образовање "Милан Петровић" са домом ученика		
Одговорно лице:	др Лиђија Томаш	функција:	в.д. Начелница Градске управе за социјалну и дечију заштиту	
Време трајања пројекта:	2021. година			
Опис пројекта:	Средства за реализацију овог пројекта намењена су за текуће и капитално одржавање и опремање објеката, прилагођавање и опремање простора за реализацију програма унапређења социјалне заштите којима се пружа подршка рани развој деце, подршка деци и младима са сметњама у развоју, и подршка за самосталан живот деци и младима са сметњама у развоју одраслима са инвалидитетом у Новом Саду, ма Ченеју, Кафу и Кисачу..			
Образложење спровођења пројекта	<p>Програм се реализује у складу са следећим правним оквиром: Закон о социјалној заштити ("Службени гласник РС", број 24/11), Одлука о социјалној заштити Града Новог Сада ("Службени лист Града Новог Сада", бр. 38/11, 10/12, 34/17-друге одлуке, 42/18, 55/19, 5/21, 9/21 и 56/21), Програмом унапређења социјалне заштите Града Новог Сада за 2021. годину („Службени лист Града Новог Сада“, бр: 64/20, 14/21, 27/21, 40/21 и 47/21) и Програмом инвестиционих активности Школе за основно и средње образовање „Милан Петровић“ са домом ученика за 2021. годину („Службени лист Града Новог Сада“, бр. 8/21 и 49/21), утврђена су средства за капитално одржавање, набавку рачунара, прилагођавање и опремање простора за реализацију програма којима се пружа подршка за самосталан живот деци и младима са сметњама у развоју одраслима са инвалидитетом, у укупном износу од 6.080.000,00 динара, и то:</p> <ul style="list-style-type: none"> <li>- 3.000.000,00 динара за адаптацију простора за потребе Дневног боравака за децу са сметњама у развоју предшколског узраста</li> <li>- 850.000,00 динара за набавку 10 рачунара и 5 штампача за координаторе програма Центар за личне пратиоце, на адреси: Димитрија Аврамовића 2, Нови Сад</li> <li>- 450.000,00 динара за опремање намештајем Дневног боравака за децу са сметњама у развоју предшколског узраста</li> <li>- 1.200.000,00 за уређење игралишта на Видовданском насељу за Дневни боравак за децу са сметњама у развоју предшколског узраста на адреси Боре Станковића 25, Нови Сад и</li> <li>- 580.000,00 динара за опремање намештајем за активности програма унапређења социјалне заштите Раднотерапијско ангажовање, на адреси: Димитрија Аврамовића 2, Нови Сад</li> </ul> <p>У 2021. години адаптиран је простор за потребе Дневног боравака за децу са сметњама у развоју предшколског узраста, набављено је 10 рачунара и 5 штампача за координаторе програма Центар за личне пратиоце, на адреси: Димитрија Аврамовића 2, Нови Сад, опремљен је намештајем Дневни боравак за децу са сметњама у развоју предшколског узраста, уређено је игралиште на Видовданском насељу за Дневни боравак за децу са сметњама у развоју предшколског узраста на адреси Боре Станковића 25, Нови Сад и опремљен је намештајем објекат за активности програма унапређења социјалне заштите Раднотерапијско ангажовање, на адреси: Димитрија Аврамовића 2, Нови Сад.</p>			

Циљ 1:	1. Развој мреже услуга подршке за самосталан живот и укључивање у заједницу 2. Приступачност, доступност и проширење капацитета за децу и младе са сметњама у развоју				
Показатељи учинка	Јединица мере	Базна година	Базна вредност	Циљана вр. у 2021.	Остварена вредност у 2021.
Назив: Средства уложена у опремање радионице и сервиса за подршку					
Коментар: Инвестиционе активности према Програмом инвестиционих активности Школе за основно и средње образовање „Милан Петровић“ са домом ученика за 2021. годину („Службени лист Града Новог Сада“, бр. 8/21)					
Извор верификације: Програм инвестиционих активности и Закључци о преносу средстава	број	2020	9.170.000	6.080.000	6.080.000
Образложење одступања од циљане вредности: Не постоји одступање у односу на циљану вредност.					

Пројекат:	0901-4014	Програм решавања стамбених питања избеглица		
Одговорно лице:	др Лиђија Томаш	функција:	в.д. Начелница Градске управе за социјалну и дечију заштиту	
Време трајања пројекта:	2015-2018. година, продужено на 2019, 2020, 2021. и 2022. годину			

Опис пројекта:	<p>Пројекат се односи на решавање стамбених потреба избеглица, куповином кућа са окућницом и доделом пакета грађевинског материјала. У 2021. години планирано је 5 програма у укупном износу од <u>22.249.616,00 динара</u>, и то:</p> <ul style="list-style-type: none"> <li>- <u>5.500.000,00 динара</u> (за куповину 10 пакета грађевинског материјала за избеглице) и то 550.000,00 динара из извора 01, а 4.950.000,00 из извора 13</li> <li>- <u>5.500.000,00 динара</u> (за куповину 10 пакета грађевинског материјала за интерно расељена лица) и то 550.000,00 динара из извора 01, а 4.950.000,00 динара из извора 13,</li> <li>- <u>2.249.616,00 динара</u> (за куповину 2 куће са окућницом) извор 13</li> <li>- <u>600.000,00 динара</u> (за куповину 3 пакета грађевинског материјала) и то 60.000,00 динара из извора 01, а 540.000,00 из извора 13</li> <li>- <u>8.400.000,00 динара</u> (за куповину 6 сеоских кућа и 6 пакета грађевинског и другог материјала) извор 07</li> </ul>
Образложење спровођења пројекта	<p>Овим средствима делом је реализован програм:</p> <p>1. Помоћ за куповину 1 куће са окућницом за избеглице и интерно расељене, односно за завршетак програма КРОВ 2018, у складу са Уговором о сарадњи на реализацији помоћи за доделу средстава намењених стварању и побољшању услова становања породица избеглица и интерно расељених лица кроз куповину сеоске куће са окућницом у оквиру хуманитарне акције доплатна поштанска марка "Кров 2018", број: 1439/2018-3-II, од 14.11.2018. године са припадајућим анексима. У 2019. купљена је једна сеоска кућа, а пошто програм није завршен у 2020. години обзиром да је избор преостала два корисника био у току, преостала средства из извора 13, пренета су у 2021. годину. У 2021. години купљене су две сеоске куће у укупном износу од 2.248.808,00 динара. За остале пројекте помоћи (додела грађевинског материјала и сеоских кућа) нису окончани поступци избора корисника, и за исте се очекује да ће бити завршени у 2022. години.</p>

Циљ 1:	Помоћ за решавање стамбених питања избеглица				
Циљ 2:	Унапређење социјалног положаја избеглица				
Назив: Број корисника - помоћ за куповину кућа са окућницом					
Коментар: По програму "Кров 2018" купљене су две куће са окућницом.					
Извор верификације: Извештај Градске управе за социјалну и дечију заштиту о реализацији програма и Извештај комисије о избору корисника	Број корисника којима је купљена кућа				
Образложење одступања од циљне вредности: По једном програму планирано је 6 сеоских кућа и 6 пакета грађевинског и другог материјала, а по програму "Кров 2018" планирана је и спроведена куповина 2 куће. Поступци избора корисника за 6 сеоских кућа нису окончани до краја 2021. године, и очекује се да ће се исти завршити до краја 2022. године.	<table border="1"> <tr> <td data-bbox="796 857 932 891">2020</td> <td data-bbox="937 857 1011 891">4</td> <td data-bbox="1016 857 1172 891">8</td> <td data-bbox="1177 857 1494 891">2</td> </tr> </table>	2020	4	8	2
2020	4	8	2		

Назив: Број корисника - помоћ за грађевински материјал					
Коментар: Изменом Финансијског плана Градске управе за социјалну и дечију заштиту је повећан број корисника који би остварили помоћ за грађевински материјал. (Број корисника је повећан услед нових одобрених пројеката од Комесаријата за избеглице и миграције)	Број корисника којима је додељен грађевински материјал				
Извор верификације: Извештај Градске управе за социјалну и дечију заштиту о реализацији програма и Извештај комисије о избору корисника	2020				
Образложење одступања од циљне вредности: Нису се стекли услови за завршетак програма за доделу грађевинског материјала обзиром да су поступци избора корисника у току.	<table border="1"> <tr> <td data-bbox="796 1151 932 1184">2020</td> <td data-bbox="937 1151 1011 1184">11</td> <td data-bbox="1016 1151 1172 1184">29</td> <td data-bbox="1177 1151 1494 1184">0</td> </tr> </table>	2020	11	29	0
2020	11	29	0		
Назив: Планирана средства за решавање стамбених питања избеглица (у динарима)					
Коментар: Изменом Финансијског плана Градске управе за социјалну и дечију заштиту је повећан број корисника који би остварили помоћ за грађевински материјал. (Број корисника је повећан услед нових одобрених пројеката од Комесаријата за избеглице и миграције)	Планирана средства за решавање стамбених питања избеглица (у динарима)				
Извор верификације: Извештај Градске управе за социјалну и дечију заштиту о реализацији програма и Извештај комисије о избору корисника	2020				
Образложење одступања од циљне вредности: Нема одступања.	<table border="1"> <tr> <td data-bbox="796 1424 932 1458">2020</td> <td data-bbox="937 1424 1011 1458">26.221.776</td> <td data-bbox="1016 1424 1172 1458">22.249.616</td> <td data-bbox="1177 1424 1494 1458">22.249.616</td> </tr> </table>	2020	26.221.776	22.249.616	22.249.616
2020	26.221.776	22.249.616	22.249.616		

Пројекат:	0901-4016	Програм економског оснаживања избеглица и интерно расељених лица на територији Града Новог Сада
Одговорно лице:	др Лидија Томаш	функција: в.д. Начелница Градске управе за социјалну и дечију заштиту
Време трајања пројекта:	2017-2019. година, продужено на 2020. и 2021. годину	
Опис пројекта:	<p>Пројекат је намењен за економско оснаживање породичних домаћинстава избеглица и интерно расељених лица који живе на територији Града кроз доходне активности, и за доделу других облика помоћи. У првој половини 2021. године реализована је једна исплата једнократних помоћи које се додељују на захтев корисника на име лечења и опоравка, и у другим изузетним ситуацијама. За доделу доходних активности формира се Комисија на нивоу Града, а једнократне помоћи исплаћена је по Решењу које је доставио Комесаријат за избеглице и миграције за које су и средства пренета из извора 07.</p>	

Образложење спровођења пројекта		Средства за доделу једнократних новчаних помоћи за избеглице и интерно расељене планирана су из извора 07, на основу уплате Комесаријата за избеглице и миграције Републике Србије у складу са Решењима о додели помоћи, а поводом Упутства о начину и поступку одобравања исплате једнократне новчане помоћи, број: 9-304/13-2004, од 03.06.2018. године, које је донео Комесаријат за избеглице и миграције РС. Ова помоћ додељена је на основу захтева избеглица и интерно расељених лица на име помоћи за лечење и опоравак, и у другим изузетним ситуацијама у складу са Упутством за 62 корисника.				
Циљ 1:	Економско оснаживање и осамостаљивање избеглица					
Показатељи учинка		Јединица мере	Базна година	Базна вредност	Циљана вр. у 2021.	Остварена вредност у 2021.
Назив: Број корисника који су аплицирали за помоћ		Број корисника који су аплицирали за помоћ	2020	10	20	62
Коментар: 1) Упутство о начину и поступку одобравања исплате једнократне новчане помоћи, број: 9-304/13-2004, од 03.06.2018. године, које је донео Комесаријат за избеглице и миграције РС. Ова помоћ додељује се на захтев избеглица и интерно расељених лица на име помоћи за лечење и опоравак, и у другим изузетним ситуацијама у складу са Упутством, а на основу Решења Комесаријата за избеглице и миграције Републике Србије. 2) Уговор о сарадњи, закључен између Града Новог Сада и Комесаријата за избеглице и миграције за доделу доходних активност						
Извор верификације: Комисија за избор корисника						
Образложење одступања од циљне вредности: Одступање је настало обзиром да програми доходних активности нису реализовани, обзиром да је у 2021. години вршен избор корисника, а такође и услед додатних средстава КИРС-а за доделу једнократне новчане помоћи избеглицима и интерно расељених лица, на име потреба корисника и заинтересованости којим је обхваћен већи број корисника.						
Назив: Број корисника којима је додељена помоћ		Број корисника којима је додељена помоћ	2020	5	15	62
Коментар: Износ помоћи						
Извор верификације: Извештаји Канцеларије за избеглице, миграције и ромска питања о додели помоћи корисницима, појединачна решења						
Образложење одступања од циљне вредности: Одступање је настало обзиром да програми доходних активности нису реализовани, обзиром да је у 2021. години вршен избор корисника, а такође и услед додатних средстава КИРС-а за доделу једнократне новчане помоћи избеглицима и интерно расељених лица, на име потреба корисника и заинтересованости којим је обхваћен већи број корисника.						
Пројекат:	0901-4018	П: Заједно у инклузији- за добробит деце Новог Сада				
Одговорно лице:	др Лидија Томаш	функција:	в.д. Начелница Градске управе за социјалну и дечију заштиту			
Време трајања пројекта:	01.09. 2019 - 31.12.2022. године					
Опис пројекта:	Подршка породицама за развој родитељских компетенција, рад на терену са родитељима и децом из социјално осетљивих категорија као што су ромске породице и породице са децом са сметњама у развоју.					
Образложење спровођења пројекта	Пројекат се спроводи у оквиру програма "Инклузивно предшколско образовање и васпитање" који се реализује на основу Зајма Светске банке, уз подршку Министарства просвете, науке и технолошког развоја. Правни основ за спровођење пројекта је Уговор о гранту закљученог између Министарства просвете, науке и технолошког развоја ( број: 610-00-01247/13/2019-07 од 20.09.2019. године) и Града Новог Сада ( број: XIII-1955/2019. од 20.09.2019.године). За програм Заједно у инклузији- за добробит деце Новог Сада предвиђено је 2.358.297,00 динара, од чега је 2.128.297,00 динара из извора 07, а 230.000,00 динара из извора 01. У току 2021. године активности нису одступале од планираних, а такође повећан је обухват деце из осетљивих друштвених група предшколским васпитањем и образовањем са акцентом на ромску децу.					
Циљ 1:	Повећање обухвата деце из осетљивих друштвених група предшколским васпитањем и образовањем са акцентом на ромску децу узраста од 3 до 5,5 година Планирано 10 деце по радној години, и планирано 90 родитеља који су информисани о значају предшколског васпитања и образовања за децу					
Показатељи учинка		Јединица мере	Базна година	Базна вредност	Циљана вр. у 2021.	Остварена вредност у 2021.



Назив: број деце подржане мерама стимулације раног развоја узраста од 3-5,5 година		број деце подржане мерама стимулације раног развоја узраста од 3-5,5 година	2020	10	10	16
Коментар: Пројекат је започео 1. септембра 2019. године и траје до 31.12.2022. године						
Извор верификације: Извештај о реализацији пројекта						
Образложење одступања од циљне вредности: Повећан је број корисника услед веће заинтересованости.						
Назив: Број родитеља информисаних о значају укључивања у предшколско образовање у раном узрасту		број родитеља деце подржане мерама стимулације раног развоја узраста од 3-5,5 година	2020	30	30	36
Коментар: Пројекат је започео 1. септембра 2019. године и траје до 31.12.2022. године						
Извор верификације: Извештај о реализацији пројекта						
Образложење одступања од циљне вредности: Повећан је број корисника услед веће заинтересованости.						
Пројекат:	0901-4019	П: Подршка ЕУ инклузији Рома				
Одговорно лице:	др Лидија Томаш	функција:	в.д. Начелника Градске управе за социјалну и дечију заштиту			
Време трајања пројекта:	01.09. 2019 - 31.12.2022. године					
Опис пројекта:	<p>Подршка породицама за развој родитељских компетенција, рад на терену са родитељима и децом посебно ромске породице са децом. Подстицање позитивних акција локалне заједнице према ромском становништву, спречавање дискриминације, са посебним фокусом на девојчице, девојке и жене. Партнер у пројекту и реализатор активности у складу са Уговором је Центар за производњу знања и вештина</p> <p>Укупна вредност пројекта 57.433,32 евра ( 6.892.000,00 динара)  У 2019. години 80% или 45.946,66 евра ( 5.513.600,00 динара)  У 2020. години 20% или 11.486,66 евра ( 1.378.400,00 динара)+2.155.200,00 динара из извора 15 неутрошене прве трансхе уплаћене у 2019. години и 1.388.400,00 динара обезбеђено на име предфинансирања из буџета Града Новог Сада.  У 2021. планирана су средства у износу од 1.378.622,40 динара, која су по уплати средства од стране донатора враћена у буџет Града Новог Сада.  Период реализације 15 месеци. За реализацију овог пројекта отворен је девизни и динарски рачун пројекта у Консолидованом рачуну трезора Града.</p>					
Образложење спровођења пројекта	<p>Пројекат „Подршка ЕУ инклузији Рома – Оснаживање локалних заједница за инклузију Рома“ финансира је Европска унија Делегација ЕУ у Републици Србији у складу са Уговором о додели донације – екстерне активности Европске уније-бр. 601/31 „Уговор“, у укупном износу 57.433,42 евра.</p> <p>Реализација пројекта започела је 2019. години, на име реализације пројекта уплаћено је 80% или 45.946,66 евра на наменски девизни рачун број: 840-000000310771-82. Динарска противвредност у износу од 5.386.520,55 динара уплаћена је у буџет Града Новог Сада, од чега је 3.231.320,55 динара утрошено 2019. године у складу са Уговором, а средства у износу од 2.155.200,00 динара су у 2020. години уплаћена реализатору пројекта Центар за производњу знања и вештина из извора 15-неутрошена средства донације из ранијих година. Осим средстава донације, за реализацију пројекта утрошено је и 1.297.767,73 динара из извора 01, што се рефундирапо након окончања пројекта, од чега је 141.021,60 динара утрошено на стручне услуге екстерне ревизије пројекта, а 1.156.746,13 динара на име трошкова реализације активности пројектног партнера: Центра за производњу знања и вештина.</p> <p>Након што је донатор уплатио последњу трансху средстава, а у складу са Закључком Градоначелника Града Новог Сада број: II-020-2/2021-6296 од дана 08.07.2021. године, дата је сагласност Градској управи за социјалну и дечију заштиту да средства у износу 11.038,58 ЕУР (1.297.767,73 дин по средњем курсу НБС на дан 02.07.2021. године) пренесе на уплатни рачун јавних прихода: Меморандумске ставке за рефундацију расхода буџета Града из претходне године за финансиране пројекте из ЕУ, број 840-772124843-52, а да остатак средстава у износу од 258,69 ЕУР уплати на уплатни рачун јавних прихода, што је учињено.</p>					
Циљ 1:	<p>Општи циљ: Подстицање позитивних акција локалне заједнице према ромском становништву ради спречавања дискриминације, са посебним фокусом на девојчице, девојке и жене.</p> <p>Специфични циљ: Допринос унапређењу локалних међусекторских механизма за социјално укључивање младих ромске националности, нарочито девојчица и девојака, кроз сарадњу локалне самоуправе система образовања, социјалне заштите и организација цивилног друштва.</p>					
Показатељи учинка		Јединица мере	База година	База вредност	Циљана вр. у 2021	Остварена вредност у 2021.
Назив: број деце подржане мерама стимулације раног развоја узраста од 3-5,5 година		број деце подржане мерама стимулације раног развоја узраста од 3-5,5 година	2020	50 деце: 35 девојчица и 15 дечака		
Коментар: Пројекат је започео 4. септембра 2019. године и трајао до 03.12.2020.						
Извор верификације: Извештај о реализацији пројекта						
Образложење одступања од циљне вредности: Предфинансирање пројекта, у 2021. планирана су средства у износу од 1.378.622,40 динара, која су по уплати средстава од стране донатора враћена у буџет Града Новог Сада.						

Назив: Број родитеља деце од 3-5,5 година, са унапређеним родитељским Коментар: Пројекат је започео септембра 2019. године и трајао до 03.12.2020. Извор верификације: Извештај о реализацији пројекта	Број родитеља деце од 3-5,5 година, са унапређеним родитељским компетенцијама	2020	80: 100 мајки и 100 очева		
Образложење одступања од циљне вредности: Предфинансирање пројекта, у 2021. планирана су средства у износу од 1.378.622,40 динара, која су по уплати средстава од стране донатора враћена у буџет Града Новог Сада.					

Назив: Број деце припремљене за упис у предшколску установу Коментар: Пројекат је започео септембра 2019. године и трајао до 03.12.2020. године Извор верификације: Извештај о реализацији пројекта	Број деце припремљене за упис у предшколску установу	2020	30 деце: 20 девојчица и 10 дечака		
Образложење одступања од циљне вредности: Предфинансирање пројекта, у 2021. планирана су средства у износу од 1.378.622,40 динара, која су по уплати средстава од стране донатора враћена у буџет Града Новог Сада.					

Назив: Број деце основношколског узраста оснажено за останак у образовном Коментар: Пројекат је започео септембра 2019. године и трајао до 03.12.2020. Извор верификације: Извештај о реализацији пројекта	Број деце основношколског узраста оснажено за останак у образовном систему	2020	50: 35 девојчица и 15 дечака		
Образложење одступања од циљне вредности: Предфинансирање пројекта, у 2021. планирана су средства у износу од 1.378.622,40 динара, која су по уплати средстава од стране донатора враћена у буџет Града Новог Сада.					

Назив: Број девојака и девојчица едукованих о превенцији партнерског и породичног насиља Коментар: Пројекат је започео септембра 2019. године и трајао до 03.12.2020. године Извор верификације: Извештај о реализацији пројекта	Број девојака и девојчица едукованих о превенцији партнерског и породичног насиља	2020	30		
Образложење одступања од циљне вредности: Предфинансирање пројекта, у 2021. планирана су средства у износу од 1.378.622,40 динара, која су по уплати средстава од стране донатора враћена у буџет Града Новог Сада.					

Пројекат:	0901-5020	П: Изградња објекта за прихватилиште за одрасла и стара лица у Футогу			
Одговорно лице:	др Лидија Томаш	функција:	в.д. Начелница Градске управе за социјалну и дечију заштиту		
Време трајања пројекта:	2021. година				
Опис пројекта:	Изградња простора за пружање услуге социјалне заштите одраслим и старим лицима - прихватилишта за одрасла и стара лица - пројектно планирање.				
Образложење спровођења пројекта	<p>Програм се реализовао у складу са следећим правним оквиром: Одлука о изградњи новог објекта прихватилишта за одрасла и стара лица у Футогу, ("Службени лист Града Новог Сада", бр 54/20 и 24/21), и План јавних инвестиција Града Новог Сада у периоду од 2021. до 2023. године бр: II-020-4/2020-62/б од 11.12.2020. године, бр: II-020-4/2021-26/б од 14.05.2021. године, бр: II-020-4/2021-56/а од 04.10.2021. године и бр: II-020-4/2021-67/ч од 22.11.2021. године</p> <p>Активности на реализацији пројекта израде пројектно-техничке документације за изградњу прихватилишта за одрасла и стара лица у Футогу, је обухватале су следеће активности:</p> <ol style="list-style-type: none"> <li>1. Израду графичке и нумеричке анализе просторних могућности локације и разрада могућих функционалних шема просторно организације објекта прихватилишта у циљу дефинисања претпројектних услова и захтева пројектног задатка.</li> <li>2. Израду геодетског снимка локације и геомеханичког елабората</li> <li>3. Израду катастарско-топографског плана и обележавање парцеле</li> <li>4. Израду пројектно-техничке документације, у оквиру формулисања техничких захтева за изградњу будућег објекта прихватилишта.</li> </ol> <p>У оквиру пројекта, нису се стекли услови за реализацију следећих активности, и исте су пренете у наредну годину:</p> <ol style="list-style-type: none"> <li>5. Израда студије изводљивости, односно студију оправданости</li> <li>6. Исходовање пројектних и предпројектних сагласности и пројектно-техничку документацију за прикључивање на комуналну инфраструктуру до регулације парцеле</li> </ol>				

Циљ 1:	Изградња простора за пружање услуге социјалне заштите одраслим и старим лицима				
Показатељи учинка	Јединица мере	Базна година	Базна вредност	Циљана вр. у 2021.	Остварена вредност у 2021.
Назив: Планиран број корисника у новоизграђеном објекту прихватилишта за одрасле и старе					

<p>Коментар: Средства у износу од 20.300.000,00 динара су планирана на основу Одлуке о изградњи новог објекта прихватилицта за одрасла и стара лица у Футогу („Службени лист Града Новог Сада“, бр. 54/20 и 24/21) и Плана јавних инвестиција Града Новог Сада у периоду од 2021. до 2023. године бр: II-020-4/2020-62/б од 11.12.2020. године, бр: II-020-4/2021-26/б од 14.05.2021. године, бр: II-020-4/2021-56/а од 04.10.2021. године и бр: II-020-4/2021-67/ч од 22.11.2021. године. Израдњом новог објекта прихватилицта, капацитета 120 корисника, обезбедиће се потпуније задовољавање основних потреба појединца односно породице којима је потребно неодложно осигурати безбедност у кризним ситуацијама, као и да је услуга смештаја у прихватилицте усмерена ка процени потреба за другим услугама и започињање у процеса помоћи кориснику за успостављање стабилног породичног или независног живота, односно превазилажење кризне ситуације ради укључивања у заједницу.</p>	број	2020	0	120	120
Извор верификације: Градска управа за социјалну и дечију заштиту					
Образложење одступања од циљане вредности: Не постоји одступање у односу на циљану вредност.					

## Годишњи извештај о учинку програма за 2021. годину

Раздео:	16	ГРАДСКА УПРАВА ЗА ИНСПЕКЦИЈСКЕ ПОСЛОВЕ
Корисник:	16.01	ГРАДСКА УПРАВА ЗА ИНСПЕКЦИЈСКЕ ПОСЛОВЕ

Биланс извршења финансијског плана корисника:

у динарима

Шифра програма	Шифра програмске активности/пројекта	Назив програма/програмске активности/пројекта	Усвојен буџет за 2021.	Текући буџет за 2021.	Извршење у 2021.	Процент извршења у односу на текући буџет
0602		Програм 15: Опште услуге локалне самоуправе	326.176.649,00	351.971.353,00	299.113.067,65	85,0%
	0602-0006	ПА: Инспекцијски послови	326.176.649,00	351.971.353,00	299.113.067,65	85,0%
		УКУПНО:	326.176.649,00	351.971.353,00	299.113.067,65	85,0%

## ПРОГРАМСКА СТРУКТУРА

Програм: 15	0602	Опште услуге локалне самоуправе
Сектор:	Опште услуге јавне управе	
Одговорно лице:	Мирослав Лакетић	функција: в.д. начелника
Опис програма:	Програм обухвата активности којима се обезбеђује функционисање Града у складу са надлежностима и пословима локалне самоуправе	

Програмска активност:	0602-0006	Инспекцијски послови
Одговорно лице:	Мирослав Лакетић	функција: в.д. начелника
Опис програмске активности:	Инспекцијски надзор из области грађевинске, саобраћајне, комуналне области и области заштите животне средине, као и кроз послове комуналне полиције у складу са законом	

## ГОДИШЊИ ИЗВЕШТАЈ О УЧИНКУ ПРОГРАМА ЗА 2021. ГОДИНУ

Раздео:	17						
Глава:	17.01	ГРАДСКА УПРАВА ЗА ОПШТЕ ПОСЛОВЕ					
Корисник:	09852	ГРАДСКА УПРАВА ЗА ОПШТЕ ПОСЛОВЕ					
	Биланс извршења финансијског плана корисника:						
Шифра програма	Шифра програмске активности /пројекта	Назив програма/програмске активности/пројекта	Усвојен буџет за 2021. годину	Текући буџет за 2021. годину	Извршење у 2021. години	Процент извршења у односу на текући буџет	
0602		ПРОГРАМ 15: ОПШТЕ УСЛУГЕ ЛОКАЛНЕ САМОУПРАВЕ	247.769.625,00	257.351.864,75	228.126.654,59	89,00%	
	0602-0001	ПА: Функционисање локалне самоуправе и градских општина	210.722.125,00	225.760.630,00	214.771.537,43	95,13%	
	0602-0007	ПА: Функционисање националних савета националних мањина	8.440.000,00	8.440.000,00	8.440.000,00	100,00%	
	0602-0002	ПА: Функционисање месних заједница	37.047.500,00	31.591.234,75	13.355.117,16	42,27%	
		УКУПНО:	256.209.625,00	265.791.864,75	236.566.654,59	89,00%	
ПРОГРАМСКА СТРУКТУРА							
Програм:	0602 - Програм 15: ОПШТЕ УСЛУГЕ ЛОКАЛНЕ САМОУПРАВЕ						
Сектор:	Опште услуге јавне управе						
Одговорно лице:	в.д. начелника Бранимир Радовановић						
Опис програма:	Програм обухвата активности којима се обезбеђује извршавање обавеза Града, у складу са законом, финансирање редовне активности из делокруга Градске управе за опште послове и месних заједница, финансирање права запослених из радног односа, као и расхода и издатака у функцији реализације финансијских планова Управе и месних заједница.						
Образложење спровођења програма у години извештавања:	Програм обухвата активности којима се обезбеђује извршење обавеза Града, у складу са законом, финансирање редовне активности из делокруга Градске управе за опште послове и месних заједница, финансирање права запослених из радног односа, као и расходе и издатке у функцији реализације. Програм се спроводи по програмским активностима, а обухвата програмску активност: 0001 - Функционисање локалне самоуправе и градских општина, 0007 - Функционисање националних савета националних мањина и 0002 - Функционисање месних заједница - извор финансирања 01. Годишњи укупно остварени учинак износи 89,00% од текућег буџета, из разлога рационалног трошења средстава, а поједини расходи су мањи од планираних из разлога ситуације изазване пандемијом COVID - 19.						
Програмска активност:	0001 - Функционисање локалне самоуправе и градских општина						
Одговорно лице:	в.д. начелника Бранимир Радован						
Опис програмске активности:	Програмска активност обухвата послове у складу са надлежностима и пословима Градске управе за опште послове, а односе се на спровођење закона и других прописа којима се уређују и обезбеђују плате, додаци и накнаде за запослене и права запослених по основу радног односа: трошкови превоза ради доласка и одласка са посла, новогодишњи поклони деци запослених, накнаде за време одсуствовања са посла, отпремнине и помоћи, јубиларне награде, трошкови службених путовања, образовање и усавршавање запослених. У оквиру ове програмске активности обављају се и послови који се односе на измиривање обавеза у спровођењу Закона о професионалној рехабилитацији и запошљавању особа са инвалидитетом, као и послови који се односе на финансирање програмских активности Организације резервних војних старешина Града Новог Сада.						
Образложење спровођења програмске активности у години извештавања:							

Послови обухваћени овом програмском активносту обављени су у складу са планираном динамиком трошења средстава. Реализација планираних средстава у односу на извршење је 95,13 %. Део нереализованих средстава се односи на: расходе за службена путовања у земљи и иностранству, услуге образовања и усавршавања из разлога ситуације изазване пандемијом COVID -19, а такође средства планирана за финансирање накнада пружаоцима бесплатне правне помоћи нису у целости утрошена, с обзиром да Градској управи за опште послове нису достављени коначни обрачуни пружалаца бесплатне правне помоћи за исплату припадајуће накнаде, што указује да још увек нису завршени поступци које воде адвокати којима је решењима овлашћених лица утврђена обавеза заступања за странке које испуњавају услове за пружање бесплатне правне помоћи.

Накнаде у натури- трошкови превоза за запослене нису реализовани у планираном износу, јер у 2021. години није дошло до очекиваног повећања цена превоза. За отпремнине запослених за одлазак у пензију реализовано је мање средстава од планираних, јер 12. запослених није искористило право за одлазак у пензију, с обзиром да испуњава један од услова за пензионисање, него су наставили радни однос до 65. године живота.

Показатељи учинка	Јединица мере	Базна година	Базна вредност	Циљна вредност у 2021.	Остварена вредност у 2021.
Циљ: 1 Оптимализација функционисања Градске управе за опште послове у складу са утврђеним надлежностима из делокруга рада Управе					
Циљ:2 Планско и одрживо управљање пословима Градске управе					
Назив : Управљање људским ресурсима (мерено односом броја запослених на неодређено време у Градској управи за опште послове и Законом утврђеног максималног броја запослених за Нови Сад) Извор верификације : Кадровска евиденција Градске управе Образложење одступања од циљане вредности : Подаци су					
број	број	2020	175/3.777	180/3.777	166/3.964
Назив : Остварене услуге Градске управе (мерене бројем запримљених предмета у писарници и пријемним канцеларијама Градске управе) Извор верификације : Периодични и годишњи извештаји Градске управе Образложење одступања од циљане вредности : Подаци су расположиви на годишњем нивоу					
број	број	2020	6.516	10.500	9.032
Назив : Спроведене акције на иницијативу грађана (мерено бројем подржаних предлога грађана за финансирање заједничких потреба и интереса на подручју месних заједница, на годишњем нивоу. Извор верификације : Периодични и годишњи извештаји месних заједница Образложење одступања од циљане вредности : Подаци су расположиви на годишњем нивоу					
број	број	2020	0	1	0
Назив : Број пројеката из области равноправности полова Извор верификације : Периодични и годишњи извештаји Градске управе Образложење одступања од циљане вредности : Подаци су расположиви на годишњем нивоу					
број	број	2020	0	1	0
Програмска активност: 0007 - Функционисање националних савета националних мањина					
Одговорно лице: в.д. начелника Бранимир Радован					
Опис програмске активности					
Програмска активност обухвата финансирање националних савета националних мањина, у складу са законом: - Национални савет ашкалијске националне мањине, Национални савет египатске националне мањине, Национални савет словачке националне мањине, Национални савет грчке националне мањине, Национални савет русинске националне мањине и Национални савет мађарске националне мањине.					
Образложење спровођења програмске активности у години извештавања :					
Послови обухваћени овом програмском активносту обављали су се у протеклој години у складу са планираном динамиком. У складу са чланом 115. став 4. Закона о националним саветима националних мањина.					
Циљ: 1 Унапређивање услова за финансирање националних савета и националних мањина					
Циљ:2 Остваривање права националних мањина, ради обезбеђења националне равноправности					
Показатељи учинка	Јединица мере	Базна година	Базна вредност	Циљна вредност у 2021.	Остварена вредност у 2021.

<p>Назив : Планирана средства за националне савете националних мањина у финансијском плану Градске управе (у динарима). Извор верификације : Финансијски план Градске управе Образложење одступања од циљане вредности : Подаци су расположиви на</p>	број	2020	8.440.000,00	8.440.000,00	8.440.000,00
<p>Назив : Учешће средстава буџета Града Новог Сада у финансирању националних савета националних мањина. Извор верификације : Годишњи финансијски извештаји националних савета националних мањина Образложење одступања од циљане</p>	број	2020	0,05%	0,05%	0,05%
<p>Програмска активност: 0002 -Функционисање месних заједница</p>					
<p>Одговорно лице: в.д. начелника Бранимир Радован</p>					
<p>Опис програмске активности</p>					
<p>Програмска активност обухвата послове у складу са надлежностима и пословима Градске управе за опште послове, а односе се на спровођење Одлуке о месним заједницама у обезбеђивању и коришћењу средстава за рад 47 месних заједница образованих на подручју Града Новог Сада. Средства су намењена за обезбеђивање услова за несметано функционисање месних заједница измиривањем трошкова за енергетске, комуналне услуге, услуге комуникација и друге услуге и накнаде утврђене прописима које су месне заједнице у обавези да измире, као и обезбеђивањем средстава за одржавање зграда које користе месне заједнице.</p>					
<p>Образложење спровођења програмске активности у години извештавања :</p>					
<p>Послови обухваћени овом програмском активношћу, а из надлежности Градске управе за опште послове обављали су се у протеклој години у складу са планираном динамиком , односно редовним, месечним измиривањем обавеза према месним заједницама, а по рачунима давалаца услуга. У протеклој години није дошло до очекиваног повећања цена давалаца услуга, те је и нижи проценат извршења буџета у односу на планиран, такође износи на рачунима нису реални што указује на нередовно очитивање бројила и мерних сотова, због пандемије изазване COVID-19, а није било потребе ни за значајније коришћење средстава за одржавање зграда које користе месне заједнице.</p>					
<p>Циљ:1 Обезбеђивање финансијске одрживости функционисања месних заједница у складу са надлежностима и повереним пословима</p>					
Показатељи учинка	Јединица мере	Базна година	Базна вредност	Циљна вредност у 2021.	Остаарена вр. у 2021.
<p>Назив : Планирана средства за месне заједнице у Финансијском плану Градске управе (у динарима) Извор верификације : Финансијски план Градске управе Образложење одступања од циљане вредности : Подаци су расположиви на годишњем нивоу</p>	број	2020	38.367.600,00	37.047.500,00	31.591.234,75
<p>Назив : Процент буџета Града који се издваја за трошкове рада месних заједница Извор верификације : Одлука о буџету Града Новог Сада Образложење одступања од циљане вредности : Подаци су расположиви на годишњем нивоу</p>	процент	2020	0,3%	0,2%	0,2%

## Годишњи извештај о учинку програма за 2021. годину

Раздео:	18	ГРАДСКА УПРАВА ЗА ПРОПИСЕ
Корисник:	18.01	ГРАДСКА УПРАВА ЗА ПРОПИСЕ

Биланс извршења финансијског плана корисника:

у динарима

Шифра програма	Шифра програмске активности/пројекта	Назив програма/програмске активности/пројекта	Усвојен буџет за 2021.	Текући буџет за 2021.	Извршење у 2021.	Процент извршења у односу на текући буџет
0602		Програм 15: Опште услуге локалне самоуправе	21.740.784,00	21.552.784,00	17.134.218,00	79,5%
	0602-0001	ПА: Функционисање локалне самоуправе и градских општина	21.740.784,00	21.552.784,00	17.134.218,00	79,5%
		УКУПНО:	21.740.784,00	21.552.784,00	17.134.218,00	79,5%

## ПРОГРАМСКА СТРУКТУРА

Програм: 15	0602	Опште услуге локалне самоуправе
Сектор:	Опште услуге јавне управе	
Одговорно лице:	Зора Ђорђевић	функција: в.д. Начелника
Опис програма:	Обављање стручних, организационих и других послова за потребе органа Града, служби и посебних организација.	

Програмска активност:	0602-0001	Функционисање локалне самоуправе и градских општина
Одговорно лице:	Зора Ђорђевић	функција: в.д. Начелника
Опис програмске активности:	Обављање стручних, организационих и других послова за потребе органа Града, служби и посебних организација.	



## Годишњи извештај о учинку програма за 2021. годину

Раздео:	19	СЛУЖБА ЗА ЗАЈЕДНИЧКЕ ПОСЛОВЕ
Корисник:	19.01	СЛУЖБА ЗА ЗАЈЕДНИЧКЕ ПОСЛОВЕ

Биланс извршења финансијског плана корисника:

у динарима

Шифра програма	Шифра програмско активности/пројекта	Назив програма/програмске активности/пројекта	Усвојен буџет за 2020.	Текући буџет за 2020.	Извршење у 2020.	Процент извршења у односу на текући буџет
0602		Програм 15: Опште услуге локалне самоуправе	973.696.363,00	1.115.715.076,00	873.576.706,92	78,3%
	0602-0001	ПА: Функционисање локалне самоуправе и градских општина	973.696.363,00	1.115.715.076,00	873.576.706,92	78,3%
		УКУПНО:	973.696.363,00	1.115.715.076,00	873.576.706,92	78,3%

## ПРОГРАМСКА СТРУКТУРА

Програм: 15	0602	Опште услуге локалне самоуправе
Сектор:	Опште услуге јавне управе	
Одговорно лице:	Војислав Јоксовић	функција: в.д. шефа Службе
Опис програма:	Обављање стручних, организационих и других послова за потребе органа Града, служби и посебних организација.	

Програмска активност:	0602-0001	Функционисање локалне самоуправе и градских општина
Одговорно лице:	Војислав Јоксовић	функција: в.д. шефа Службе
Опис програмске активности:	Обављање стручних, организационих и других послова за потребе органа Града, служби и посебних организација.	

## Годишњи извештај о учинку програма за 2021. годину

Раздео:	20	БИРО ЗА ПРУЖАЊЕ ПРАВНЕ ПОМОЋИ
Корисник:	20.01	БИРО ЗА ПРУЖАЊЕ ПРАВНЕ ПОМОЋИ

Биланс извршења финансијског плана корисника:

у динарима

Шифра програма	Шифра програмске активности/пројекта	Назив програма/програмске активности/пројекта	Усвојен буџет за 2021	Текући буџет за 2021.	Извршење у 2021.	Процент извршења у односу на текући буџет
0602		Програм 15: Опште услуге локалне самоуправе	11.316.676	12.102.105	9.701.673	80,2%
	0602-0001	ПА: Функционисање локалне самоуправе и градских општина	11.316.676	12.102.105	9.701.673	80,2%
		УКУПНО:	11.316.676	12.102.105	9.701.673	80,2%

## ПРОГРАМСКА СТРУКТУРА

Програм: 15	0602	Опште услуге локалне самоуправе
Сектор:	Опште услуге јавне управе	
Одговорно лице:	Гордана Моравски	функција: в.д. директорице Бироа за пружање правне помоћи
Опис програма:	Програм обухвата активности којима се обезбеђује функционисање Града, у складу са надлежностима и пословима локалне самоуправе	

Програмска активност:	0602-0001	Функционисање локалне самоуправе и градских општина
Одговорно лице:	Гордана Моравски	функција: в.д. директорице Бироа за пружање правне помоћи
Опис програмске активности:	Послови који се тичу пружања правне помоћи грађанима који живе на територији Града Новог Сада, давањем усмених савета, састављањем тужби, жалби, поднесака, приговора, представки, заступања грађана у управним и судским стварима	

## Годишњи извештај о учинку програма за 2021. годину

Раздео:	21	ДИРЕКЦИЈА ЗА РОБНЕ РЕЗЕРВЕ
Корисник:	03657	ДИРЕКЦИЈА ЗА РОБНЕ РЕЗЕРВЕ

Биланс извршења финансијског плана корисника:

Шифра програма	Шифра програмске активности/пројекта	Назив програма/програмске активности/пројекта	Усвојен буџет за 2021.	Текући буџет за 2021.	Извршење у 2021.	Процент извршења у односу на текући буџет
0602		ПРОГРАМ 15: Опште услуге локалне самоуправе	35.031.603	35.031.603	32.860.377	93,8%
	0602-0001	ПА: Функционисање локалне самоуправе и градских општина	13.406.048	13.406.048	12.375.675	92,3%
	0602-0011	ПА: Робне резерве	21.625.555	21.625.555	20.484.702	94,7%
		УКУПНО:	35.031.603	35.031.603	32.860.377	93,8%

## ПРОГРАМСКА СТРУКТУРА

Програм: 15	0602	Опште услуге локалне самоуправе					
Сектор:	Опште услуге јавне управе						
Одговорно лице:	Феранц Банчи		функција:		в.д. директора		
Опис програма:	Спровођење програма робних резерви има за циљ обезбеђење снабдевености и стабилности на тржишту у случају: 1. ванредних ситуација - елементарних непогода, техничко-технолошких несрећа, катастрофа и других већих несрећа и непогода услед којих наступа или може наступити прекид у основном снабдевању или недовољно, односно нестабилно основно снабдевање, 2. наступања или непосредне опасности наступања озбиљних поремећаја на тржишту, 3. ванредног или ратног стања.						
Образложење спровођења програма у години извештавања:	Спровођење програма робних резерви има за циљ обезбеђење снабдевености и стабилности на тржишту у случају: 1. ванредних ситуација - елементарних непогода, техничко-технолошких несрећа, катастрофа и других већих несрећа и непогода услед којих наступа или може наступити прекид у основном снабдевању или недовољно, односно нестабилно основно снабдевање, 2. наступања или непосредне опасности наступања озбиљних поремећаја на тржишту, 3. ванредног или ратног стања. Снабдевеност из претходног става је снабдевеност становништва пољопривредним и прехранбеним производима, лековима и медицинским средствима и производима који су неопходни за живот људи и здравље животиња, као и стратешким сировинама и материјалима за репродукцију од посебног или стратешког интереса. У 2021. години, Дирекција за робне резерве је, поред залиха роба и основног стада које поседује из ранијих година, увећала робне фондове за 11.343.667,82 динара. По наредби Градског штаба за ванредне ситуације, у 2021. години, Дирекција је без накнаде уступала средства за хигијену, дезинфекцију и заштиту, установама и организацијама на територији Града Новог Сада, у циљу превентивне заштите од ширења корона вируса. И поред значајних улагања у робне фондове, на тај начин, ниво снабдевености становништва није повећан на циљану вредност од 0,50 дана. 31.12.2020. године број дана снабдевености износио је 0,41 дан, а 31.12.2021. године је 0,45 дана. И поред тога што није достигнута циљана вредност броја дана снабдевености становништва, ниво снабдевености је повећан са 0,41 дан на 0,45 дана.						
Циљ 1:	Одрживо управно и финансијско функционисање града/општине у складу надлежностима и пословима локалне самоуправе						
Показатељи учинка			Јединица мере	Базна година	Базна вредност	Циљана вр. у 2021.	Остварена вредност у 2021. години
Назив: Број закључених уговора о набавци, држању, занављању и складиштењу робних резерви			број	2020	150	100	91
Коментар:							
Извор верификације: Евиденција закључених уговора у Дирекцији за робне резерве							
Образложење одступања од циљне вредности: Остварено одступање од циљане вредности индикатора је у оквирима планираног							

Циљ 2: Робне резерве, број дана снабдевености 400.000 становника		Јединица мере	Базна година	Базна вредност	Циљана вр. у 2021.	Остварена вредност у 2021. години
Показатељи учинка						
Назив: Број дана снабдевености 400.000 становника основним животним намирницама		број дана	2020	0,41	0,50	0,45
Коментар:						
Извор верификације: Стање залиха робних резерви						
Образложење одступања од циљане вредности: У 2021. години, по наредби Градског штаба за ванредне ситуације, Дирекција је без накнаде уступала средства за хигијену, дезинфекцију и заштиту установама и организацијама на територији Града Новог Сада, у циљу превентивне заштите од ширења корона вируса. И поред значајних улагања у робне фондове, на тај начин, ниво снабдевености становништва није повећан на циљану вредност од 0,50 дана. 31.12.2020. године број дана снабдевености износио је 0,41 дан, а 31.12.2021. године је 0,45 дана. И поред тога што није достигнута циљана вредност броја дана снабдевености становништва, ниво снабдевености је повећан са 0,41 дан на 0,45 дана.						

## Годишњи извештај о учинку програма за 2021. годину

Раздео:	22	ПРАВОБРАНИЛАШТВО ГРАДА НОВОГ САДА
Корисник:	22.01	ПРАВОБРАНИЛАШТВО ГРАДА НОВОГ САДА

Биланс извршења финансијског плана корисника:

Шифра програма	Шифра програмске активности/пројекта	Назив програма/програмске активности/пројекта	Усвојен буџет за 2021.	Текући буџет за 2021.	Извршење у 2021.	у динарима
						Процент извршења у односу на текући буџет
0602		Програм 15: Опште услуге локалне самоуправе	54.955.695,00	55.758.065,00	51.539.634,96	92,4%
	0602-0001	ПА: Функционисање локалне самоуправе и градских општина	54.955.695,00	55.758.065,00	51.539.634,96	92,4%
		УКУПНО:	54.955.695,00	55.758.065,00	51.539.634,96	92,4%

## ПРОГРАМСКА СТРУКТУРА

Програм: 15	0602	Опште услуге локалне самоуправе
Сектор:	Опште услуге јавне управе	
Одговорно лице:	Лидија Јарамаз Лисица	функција: Градски правобранилац
Опис програма:	Активности којима се обезбеђује функционисање Града у складу са надлежностима и пословима локалне самоуправе	

Програмска активност:	0602-0004	Општинско/градско правобранилаштво
Одговорно лице:	Лидија Јарамаз Лисица	функција: Градски правобранилац
Опис програмске активности:	Обављање послова правне заштите имовинских права и интереса Града Новог Сада	

## Годишњи извештај о учинку програма за 2021. годину

Раздео:	23	Локални омбудсман
Корисник:	23	Локални омбудсман

Биланс извршења финансијског плана корисника:

у динарима:

Шифра програма	Шифра програмске активности/пројекта	Назив програма/програмске активности/пројекта	Усвојен буџет за 2021.	Текући буџет за 2021.	Извршење у 2021.	Процент извршења у односу на текући буџет
0602		Прграм 15: Опште услуге локалне самоуправе	17.102.259,00	17.876.025,00	14.500.359,60	81,1%
	0602-0005	Омбудсман	17.102.259,00	17.876.025,00	14.500.359,60	81,1%
		УКУПНО:	17.102.259	17.876.025	14.500.360	81,1%

## ПРОГРАМСКА СТРУКТУРА

Програм:	0602	Опште услуге локалне самоуправе
Сектор:	Опште услуге јавне управе	
Одговорно лице:	Марина Попов Иветић	функција: Локални омбудсман
Опис програма:	Програм обухвата активности којима се обезбеђује функционисање Града у складу са надлежностима и пословима локалне самоуправе	
Образложење спровођења програма у години извештавања:		

Програмска активност:		
Одговорно лице:	Марина Попов Иветић	функција: Локални омбудсман
Опис програмске активности:	Програмска активност подразумева послове заштите права грађана и контролисање рада градских управа, посебних организација и служби Града Новог Сада.	
Образложење спровођења програмске активности		

## Годишњи извештај о учинку програма за 2021. годину

Раздео:	24	ГРАДСКА УПРАВА ЗА ГРАЂЕВИНСКО ЗЕМЉИШТЕ И ИНВЕСТИЦИЈЕ
Корисник:	24.01	ГРАДСКА УПРАВА ЗА ГРАЂЕВИНСКО ЗЕМЉИШТЕ И ИНВЕСТИЦИЈЕ

## Биланс извршења финансијског плана корисника:

Шифра програма	Шифра програмске активности/ пројекта	Назив програма/програмске активности/пројекта	Усвојен буџет за 2021.	Текући буџет за 2021.	Извршење у 2021.	Процент извршења у односу на текући буџет
0602		Програм 15: Опште услуге локалне самоуправе	259.757.575	290.862.379	276.234.049	95,0%
	0602-0001	ПА: Функционисање локалне самоуправе и градских општина	259.757.575	290.862.379	276.234.049	95,0%
0701		Програм 7: Организација саобраћаја и саобраћајна инфраструктура	7.617.577.366	7.716.302.366	6.688.609.164	86,7%
	0701-0002	ПА: Управљање и одржавање саобраћајне инфраструктуре	7.139.224.966	7.231.649.966	6.251.790.746	86,5%
	0701-4015	П: Изградња Жежељевог моста преко реке Дунав	430.000	430.000	0	0,0%
	0701-5017	П: Јавна гаража у Шафариковој улици	14.700.000	14.700.000	0	0,0%
	0701-5019	П: Партерно уређење дела градског језгра	333.222.400	339.522.400	316.379.808	93,2%
	0701-5020	П: Инфраструкт.за парк северно од Ранжирне станице	130.000.000	130.000.000	120.438.610	92,6%
1201		Програм 13: Развој културе и информисања	247.049.400	247.049.400	234.083.145	94,8%
	1201-5013	П: Инфраструктурно опремање локалитета РТВ	3.300.000	3.300.000	0	0,0%
	1201-7009	П: Европска престоница културе	243.749.400	243.749.400	234.083.145	96,0%
0401		Програм 6: Заштита животне средине	126.350.000	126.350.000	105.771.301	83,7%
	0401-5007	П: Канализација отпадних вода у ул.Баје Пивљанина	24.000.000	24.000.000	14.326.009	59,7%
	0401-5008	П: Постројење за пречишћавање отпадних вода у Бегечу	11.000.000	11.000.000	8.216.183	74,7%
	0401-5009	П: Канализација отпадних вода у Ветернику	21.350.000	21.350.000	13.229.108	62,0%
	0401-5013	П: Канализација отпадних вода у Кисачу	70.000.000	70.000.000	70.000.000	100,0%
1101		Програм 1: Становање, урбанизам и просторно планирање	589.562.783	594.337.783	381.309.220	64,2%
	1101-0001	ПА: Просторно и урбанистичко планирање	200.000.000	200.000.000	199.937.706	100,0%
	1101-0003	ПА: Управљање грађевинским земљиштем	389.562.783	394.337.783	181.371.514	46,0%
1301		Програм 14: Развој спорта и омладине	179.980.000	179.980.000	12.470.242	6,9%
	1301-5012	П: Атлетска дворана и стадион са инфраструктуром	74.140.000	74.140.000	5.650.416	7,6%
	1301-5013	П: Спортски комплекс у Футогу	105.840.000	105.840.000	6.819.826	6,4%
1801		Програм 12: Здравствена заштита	25.280.000	25.280.000	0	0,0%
	1801-5013	П: Дом здравља на видовданском насељу	25.280.000	25.280.000	0	0,0%
1102		Програм 2: Комуналне делатности	210.672.062	210.672.062	163.649.043	77,7%

	1102-0001	ПА: Управљање/одржавање јавним осветљењем	210.672.062	210.672.062	163.649.043	77,7%
		УКУПНО:	9.256.229.186	9.390.833.990	7.662.126.163	83,7%

## ПРОГРАМСКА СТРУКТУРА

Програм: 15	0602	Опште услуге локалне самоуправе
Сектор:	Опште услуге јавне управе	
Одговорно лице:	Дејан Мандић	функција: В.Д НАЧЕЛНИКА
Опис програма:	Обезбеђивање услуга јавне управе и остваривање и заштита права грађана и јавног интереса	
Образложење спровођења програма :	Обезбеђивање услова за функционисање Градске управе за грађевинско земљиште, и инвестиције као носиоца пословних и административних активности везаних за уступање грађевинског земљишта и реализацију инвестиција на уређивању грађевинског земљишта на територији Града	

Циљ 1:	Одрживо управно и финансијско функционисање града/општине у складу надлежностима и пословима локалне самоуправе				
Показатељи учинка	Јединица мере	Базна година	Базна вредност	Циљана вр. у 2021.	Остварена вр. у 2021.
Назив: Процент реализације Финансијског плана Градске управе за грађевинско земљиште и инвестиције	%	2020.	80	81	84
Коментар:					
Извор верификације: Финансијски извештаји завршног рачуна Градске управе за грађевинско земљиште и инвестиције					
Образложење одступања од циљне вредности: Циљана вредност је премашена услед убрзавања пословних процеса пред сам крај године					
Назив:					
Коментар:					
Извор верификације:					
Образложење одступања од циљне вредности:					
Назив:					
Коментар:					
Извор верификације:					
Образложење одступања од циљне вредности:					
Програм: 15	0602	Опште услуге локалне самоуправе			
Сектор:	Опште услуге јавне управе				
Одговорно лице:	Дејан Мандић	функција:	В.Д НАЧЕЛНИКА		

Програмска активност:	0602-0001	Функционисање локалне самоуправе и градских општина
Одговорно лице:	Дејан Мандић	функција: В.Д НАЧЕЛНИКА
Опис програмске активности:	Обезбеђивање услова за функционисање Градске управе за грађевинско земљиште, као носиоца пословних и административних активности везаних за уступање грађевинског земљишта и реализације инвестиција на уређивању грађевинског земљишта на територији Града	
Образложење спровођења програмске активности :	У оквиру програмске активности налазе се позиције за обезбеђивање услова за функционисање Градске управе за грађевинско земљиште и инвестиције, оне обухватају зараде за запослене, порезе и доприносе, отпремине и помоћи, накнаде трошкова трошкова за запослене, трошкове платног промета и банкарских услуга, трошкове службених путовања, услуге образовања и усавршавања запослених, услуге по уговорима и сл. У току 2021. године обезбеђени су услови за несметано функционисање ове управе и позиције су углавном реализоване према планираној динамици.	

Циљ 1:	Одрживо управно и финансијско функционисање Градске управе за гз и инвестиције као инситуционалног дела града/општине у складу надлежностима и пословима локалне самоуправе				
Показатељи учинка	Јединица мере	Базна година	Базна вредност	Циљана вр. у 2021.	Остварена вр. у 2021.



Назив: Процент учешћа плата, додатака и накнада запослених у укупној реализацији Финансијског плана Градске управе за грађевинско земљиште и инвестиције					
Коментар:					
Извор верификације: Финансијски извештаји завршног рачуна Градске управе за грађевинско земљиште и инвестиције	%	2020.	3,00	2,50	2,70
Образложење одступања од циљне вредности: Иако су плате, додаци и накнаде запосленима остварени на нешто нижем нивоу од планираног, њихово учешће у укупној реализацији Финансијског плана незнатно превазилази планирану вредност (за 0,2% ) јер се динамика реализације појединих инвестиција није у потпуности одвијала према планираној динамици и иако је Финансијски план реализован са 84%.					
Назив:					
Коментар:					
Извор верификације:					
Образложење одступања од циљне вредности:					
Назив:					
Коментар:					
Извор верификације:					
Образложење одступања од циљне вредности:					

Програм: 7	0701	Организација саобраћаја и саобраћајна инфраструктура
Сектор:	Саобраћај и саобраћајна инфраструктура	
Одговорно лице:	Дејан Мандић	функција: В.Д НАЧЕЛНИКА

Програмска активност:	0701-0002	Управљање и одржавање саобраћајне инфраструктуре
Одговорно лице:	Дејан Мандић	функција: В.Д НАЧЕЛНИКА
Опис програмске активности:	Ова програмска активност обухвата радове и активности планиране Програмом уређивања грађевинског земљишта и Програмом одржавања објеката путне привреде, а све је усмерено ка унапређењу и очувању путне инфраструктуре у Граду и приградским насељима. Програм мера унапређења услова живота у насељеним местима Лединци и Стари Лединци, није усвајан ни реализован током 2021.године услед промене законске регулативе (укинута потреба посебног издвајања ових радова).	
Образложење спровођења програмске активности :	У току 2021. године спровођене су активности на одржавању саобраћајница, путева у зимским условима, неповезаних уништених сливника, аутобуских стајалишта на коловозу, хоризонталне и вертикалне сигнализације, светлосне и семафорске сигнализације, тротоарских и рекреативних површина, бициклических стаза, објеката путне привреде на магистралним, регионалним и локалним путевима, пешачких стаза у међублоковском простору, коловоза и платоа на Петроварадинској тврђави, мостова, заштитних ограда, вегетације и прегледности на пружним прелазима, осталих некатегорисаних путева, саобраћајне опреме за контролу и праћење саобраћаја и ванредном одржавању саобраћајних површина за потребе одржавања јавних манифестација под покровитељством Града. Радови планирани у оквиру Програма одржавања објеката путне привреде за 2021.годину одвијали су се у складу са планираном динамиком и средства су утрошена готово у потпуности.  Везано за средства и радове, планиране Програмом уређивања грађевинског земљишта, у току 2021. спровођене су активности јавних набавки, уговарања, прибављања документације, припреми радова, изградња и реконструкција саобраћајница, објеката водовода и канализације, јавног осветљења, електроенергетских објеката, топловода,..... Све спроведене активности су усмерене на повећање развијености инфраструктуре у контексту доприноса социоекономском развоју Града и приградских насеља. Радови планирани у оквиру Програма уређивања грађевинског земљишта за 2021.годину одвијали су се у складу са планираном динамиком.	

Циљ 1:	Опремање грађевинског земљишта саобраћајним површинама и пратећом инфраструктуром				
Показатељи учинка	Јединица мере	Базна година	Базна вредност	Циљана вр. у 2021.	Остварена вр.у 2021.
Назив: Процент реализације планираних радова на изградњи саобраћајних површина у Програму уређивања грађевинског земљишта					
Коментар:					
Извор верификације: Интерна евиденција о реализацији Програма уређивања грађевинског земљишта	%	2020.	70	72	79

Образложење одступања од циљне вредности: Циљана вредност овог показатеља пројектована је на основу анализа вредности из претходних година у којима је реализација била нешто нижа. Како је ове године готово у потпуности испоштована планирана динамика спровођења јавних набавки, уговорања, извођења и плаћавања за групу инвестиционих радова, остварена вредност је нешто виша од планиране вредности овог показатеља					
Назив:					
Коментар:					
Извор верификације:					
Образложење одступања од циљне вредности:					
Назив:					
Коментар:					
Извор верификације:					
Образложење одступања од циљне вредности:					

Пројекат:	0701-5015	Изградња Жежељевог моста преко реке Дунав у Новом Саду
Одговорно лице:	Дејан Мандић	функција: В.Д НАЧЕЛНИКА
Опис пројекта:	Изградња Жежељевог моста преко реке Дунав у Новом Саду и приступних саобраћајница, као нужног услова за нормално функционисање друмскожелезничког саобраћаја преко реке Дунав у Новом Саду	
Време трајања пројекта:	10 година	
Образложење спровођења пројекта у првих шест месеци:	У току 2020. године су у потпуности окончани радови на изградњи Жежељевог моста, који је већ извесно време у функцији. На овом пројекту планирани су само још трошкови техничког пријема приступних саобраћајница. Очекивано је да процедура техничког пријема буде окончана у првој половини године, али Комисија за технички пријем је дала примедбе, које није могуће отклонити до завршетка радова на делу пруге Нови Сад – Београд који се одвијају у непосредној близини све саобраћајнице.	

Циљ 1:	Успостављање нормализације друмског и жељезничког саобраћаја преко реке Дунав				
Показатељи учинка	Јединица мере	Базна година	Базна вредност	Циљана вр. у 2021.	Остварена вр. у 2021.
Назив: Процент реализације пројекта					
Коментар:					
Извор верификације: Интерна евиденција о реализацији пројекта					
Образложење одступања од циљне вредности: Радови на изградњи моста и приступних саобраћајница су у потпуности окончани. Мост је пуштен у функцију. На овом пројекту планирани су само још трошкови техничког пријема приступних саобраћајница, који чине занемарљиву вредност у односу на укупну вредност пројекта. Очекивано је да процедура техничког пријема буде окончана у првој половини године, али Комисија за технички пријем је дала примедбе, које није могуће отклонити до завршетка радова на делу пруге Нови Сад – Београд који се одвијају у непосредној близини ове саобраћајнице. Иако технички пријем у износу од 430.000,00 динара није реализовао, због незнатне вредности у односу на велику укупну вредност целог пројекта, остварена вредност у 2021. години је 100%.	%	2020.	100	100	100
Назив:					
Коментар:					
Извор верификације:					
Образложење одступања од циљне вредности:					
Назив:					
Коментар:					
Извор верификације:					
Образложење одступања од циљне вредности:					
Пројекат:	0701-5017	Јавна гаража у Шафариковој улици			
Одговорно лице:	Дејан Мандић	функција: В.Д НАЧЕЛНИКА			
Опис пројекта:	У циљу развоја Града, у складу са донетим урбанистичким плановима, потребно је решити паркирање у центру Новог Сада. Изградњом гараже у Шафариковој улици уз изградњу гараже на простору између улица Владике Платона, Жарка Зрењанина и Бановинског пролаза, смањиће се саобраћајна оптерећеност у центру Града, обезбедиће се додатна паркинг места, а самим тим, смањити загађеност у овом делу града.				

Време трајања пројекта:	4 године
Образложење спровођења пројекта:	Крајем децембра 2018. године успешно је спроведена јавна набавка услуга за израду Техничке документације јавне гараже у Шафариковој улици и закључен је уговор. Са реализацијом израда Техничке документације јавне гараже у Шафариковој улици није отпочето у планираном року јер се чекала одлука да ли ће изградња ове гараже да буде предмет јавно-приватног партнерства и окончање активности на решавању имовинскоправних односа. Међутим, услед промене стратешких планова града, израда техничке документације и изградња ове јавне гараже су постале део уговора о јавно - приватном партнерству. Због тога је разматрана могућност да се раскине постојећи извођачки уговор и није било финансијске реализације у извештајном периоду. Планирана израда техничке контроле техничке документације ће се ипак реализовати у наредном периоду.

Циљ 1:	Обезбедити већи број паркинг места у центру Града				
Показатељи учинка	Јединица мере	Базна година	Базна вредност	Циљана вр. у 2021.	Остварена вр. у 2021.
Назив: Процент реализације пројекта					
Коментар:					
Извор верификације: Интерна евиденција о реализацији пројекта					
Образложење одступања од циљне вредности: Услед промене стратешких планова града, израда техничке документације и изградња ове јавне гараже су постале део уговора о јавно - приватном партнерству. Због тога је разматрана могућност да се раскине постојећи извођачки уговор и није било финансијске реализације у извештајном периоду. Планирана израда техничке контроле техничке документације ће се ипак реализовати у наредном периоду.	%	2020.	0	3	0
Назив:					
Коментар:					
Извор верификације:					
Образложење одступања од циљне вредности:					
Назив:					
Коментар:					
Извор верификације:					
Образложење одступања од циљне вредности:					
Пројекат:	0701-5019	Партерно уређење дела градског језгра			
Одговорно лице:	Дејан Мандић	функција:		В.Д НАЧЕЛНИКА	
Опис пројекта:	Током 2018. године, успешно је спроведен Конкурс за уређење површина јавне намене дела градског језгра у Новом Саду (Позоришни трг, Трг слободе, Улица Модене, Улица краља Александра и др.). После конкурса планирано је приступање изради Техничке документације уређења дела градског језгра у Новом Саду, а затим изградњи и реконструкцији саобраћајних и тротоарских површина у складу са конкурсним идејним решењем.				
Време трајања пројекта:	3 године				
Образложење спровођења пројекта :	Крајем 2018. године спроведен је поступак јавне набавке и закључен је уговор за израду Техничке документације уређења дела градског језгра у Новом Саду, пројектант је уведен у посао 2019. године и израда техничке документације је још у току за 2.фазу изградње. Крајем 2020.године је закључен уговор за извођење радова 1.фазе и све активности на изградњи текле су према планираној динамици. Све активности 1. фазе уређења дела градског језгра Новог Сада (Позоришни трг, Успенска улица и део пролаза између Српског народног позоришта и ТЦ "Аполо") су окончане у децембру 2021. године и извршене су све финансијске обавезе.				

Циљ 1:	Уређење површина јавне намене				
Показатељи учинка	Јединица мере	Базна година	Базна вредност	Циљана вр. у 2021.	Остварена вр. у 2021.
Назив: Процент реализације пројекта					
Коментар:					

Извор верификације: Интерна евиденција о реализацији пројекта		%	2020.	12	100	93
Образложење одступања од циљне вредности: Нема значајнијег одступања од циљане вредности. Све активности 1. фазе Уређења дела градског језгра Новог Сада (Позоришни трг, Успенска улица и део пролаза између Српског народног позоришта и ТЦ "Аполо") су окончане у децембру 2021. године и извршене су све финансијске обавезе. У 2022. години се настављају активности на пројектовању наредне фазе уређења, која је ушла у плански износ пројекта.						
Назив:						
Коментар:						
Извор верификације:						
Образложење одступања од циљне вредности:						
Назив:						
Коментар:						
Извор верификације:						
Образложење одступања од циљне вредности:						
Пројекат:	0701-5020	Инфраструкт. за парк северно од Ранжирне станице				
Одговорно лице:	Дејан Мандић	функција: В.Д НАЧЕЛНИКА				
Опис пројекта:	На простору између Детелинаре и Новог насеља, северно од Ранжирне станице, на простору од 3,5 ха, по урбанистичкој документацији планирана је изградња парка. Велика неуређена површина, биће претворена у парк са десет улаза, уређеним пешачким површима, чесмама, дечијим игралиштима и др. У надлежности Градске управе за грађевинско земљиште и инвестиције је опремање објектима инфраструктуре локалитета предвиђеног за изградњу парка.					
Време трајања пројекта:	4 године					
Образложење спровођења пројекта :	У току 2019. године завршена је израда Техничке документације за уређење парка са инфраструктуром и јавним осветљењем северно од Ранжирне станице и Улице Радомира Раше Радујевога у Новом Саду. Након спроведеног поступка јавне набавке закључен је уговор за уређење парка са инфраструктуром и јавним осветљењем и започета је 1. фаза радова, која је окончана 2020. године, при чему је вредност изведених радова била нижа од планираних и уговорених радова. Радови 2. фазе окончани су у септембру 2021. године и измирене су све финансијске обавезе. Радови у оквиру 3. фазе уређења парка са инфраструктуром и јавним осветљењем окончани су 08. октобра 2021. године, а након тога су измирене све финансијске обавезе, које су биле незнатно ниже од планираних.					

Циљ 1:	Опремање грађевинског земљишта објектима комуналне инфраструктуре				
Показатељи учинка	Јединица мере	Базна година	Базна вредност	Циљана вр. у 2021.	Остварена вр. у 2021.
Назив: Процент реализације пројекта					
Коментар:					
Извор верификације: Интерна евиденција о реализацији пројекта					
Образложење одступања од циљне вредности: Нема значајнијег одступања од планиране вредности. Радови 2. фазе окончани су у септембру 2021. године и измирене су све финансијске обавезе. Радови у оквиру 3. фазе уређења парка са инфраструктуром и јавним осветљењем окончани су 08. октобра 2021. године, а након тога су измирене све финансијске обавезе. Финансијска реализација је незнатно нижа од планиране јер су уговорене вредности као и вредности изведених радова ниже од планираних.	%	2022.	60	100	100
Назив:					
Коментар:					
Извор верификације:					
Образложење одступања од циљне вредности:					
Назив:					
Коментар:					
Извор верификације:					
Образложење одступања од циљне вредности:					
Програм: 13	1201	Развој културе и информисања			
Сектор:	Култура, комуникације и медији				
Одговорно лице:	Дејан Мандић	функција: В.Д НАЧЕЛНИКА			

Пројекат:	1201-7009	Европска престоница културе
Одговорно лице:	Дејан Мандић	функција: В.Д НАЧЕЛНИКА
Опис пројекта:	Град Нови Сад је Одлуком Панела независних стручњака Европске комисије именован за Европску престоницу културе 2022. године. Осим изузетног међународног значаја, Пројекат "Нови Сад 2022 - Европска престоница културе" је на седници Владе РС проглашен и пројектом од националног значаја и интереса. У оквиру спровођења припремних активности за ову намену планирана је и реализација пројекта "46 урбаних џепова" која подразумева опремање више површина јавне намене у Граду Новом Саду и формирање такозваних "урбаних џепова".	
Време трајања пројекта:	5 година	
Образложење спровођења пројекта :	Током 2019. године завршени су радови на првој фази (1. део) уређења јавних површина Кинеске четврти и израда дела пројектне документације и извођења радова у оквиру уређења јавних површина "46 урбаних џепова" микролокације Детелинара и Ковиљ.. У оквиру 2. фазе предвиђени су радови на изградњи паркинга (са отворима за дрвеће иза сваког четвртог паркинг уређења и постављање урбаног мобилијара (корпа, клупе, носачи за бицикле) за локалитет изграђен у првој фази и ови радови су окончани у току 2020.године. У току 2020.године извршен број активности планиран у оквиру овог пројекта није био реализован због одложеног покретања припремних поступака услед хакерског напада на рачунарски систем града и ванредног стања услед пандемије. Тако нису реализоване активности на уређењу микролокација Стари Лединци, Бегеч, Салајка и др. Није уређен простор око културне станице "Сајлово" и касниле су активности на набавци и постављању елемената визуелне комуникације на територији Града и приградских насеља. Током 2021. све активности су текле планираном динамиком тако да је заостајање у реализацији из претходног периода надокнађено. Током 2021.године спровођене су активности на уређењу микролокација Буковац, Сателит, Кисач, Клиса, Телп,.....	

Циљ 1: Уређење површина јавне намене		Јединица мере	Базна година	Базна вредност	Циљана вр. у 2021.	Остварена вр. у 2021.
Показатељи учинка						
Назив: Процент реализације пројекта						
Коментар:						
Извор верификације: Интерна евиденција о реализацији пројекта		%	2020.	50	78	74
Образложење одступања од циљне вредности: Реализација пројекта је углавном текла планираном динамиком током 2021. године.						
Назив:						
Коментар:						
Извор верификације:						
Образложење одступања од циљне вредности:						
Назив:						
Коментар:						
Извор верификације:						
Образложење одступања од циљне вредности:						

Пројекат:	1201-5013	Инфраструктурно опремање локалитета РТВ
Одговорно лице:	Дејан Мандић	функција: В.Д НАЧЕЛНИКА
Опис пројекта:	Овај пројекат подразумева изградњу прве фазе објекта Радио-телевизије Војводина, који је од значаја за Републику, Покрајину и Град. Сходно томе, као и у складу са Протоколом који је Град потписао са РТВ-ом, потребно је инфраструктурно опремити комплекс око новог објекта и створити услове за изградњу преосталих, пратећих садржаја како би се РТВ-у створили неопходни услови за рад. Опремање локалитета подразумева изградњу саобраћајних површина са саобраћајном сигнализацијом, јавно осветљење, хидрантску мрежу, атмосферску канализацију, црпну станицу и спољно уређење.	
Време трајања пројекта:	4 године	
Образложење спровођења пројекта :	Крајем децембра 2018. године успешно је спроведена јавна набавка и закључен је уговор за радове на инфраструктурном опремању локалитета РТВ. Опремање локалитета обухватило је изградњу саобраћајних површина са саобраћајном сигнализацијом, јавно осветљење, хидрантску мрежу, атмосферску канализацију, црпну станицу и спољно уређење. Током 2019. године ови радови су изведени. У току 2020.године радило се на изради техничке документације сутерена помоћног објекта, изградње гараже за специјална возила и оградe у склопу комплекса РТВ. У току 2021.године очекивао се завршетак и испорука ове пројектно-техничке документације. Због проблема везаних за власништво над парцелама и исходовање сагласности, који су се решавали током 2021. године, од стране пројектанта није била истаљена ни једна ситуација, тако да су планирана средства остала неутрошена.	

Циљ 1: <b>Опремање грађевинског земљишта објектима комуналне инфраструктуре</b>		Показатељи учинка	Јединица мере	Базна година	Базна вредност	Циљана вр. у 2021.	Остварена вр. у 2021.
Назив: Процент реализације пројекта		Извор верификације: Извештај стручне службе	%	2020	98	100	98
Коментар:							
Образложење одступања од циљне вредности: У току 2021. године очекивао се завршетак и испорука преостале пројектно-техничке документације. Због проблема везаних за власништво над парцелама и исходовање сагласности, који су се решавали током 2021. године, од стране пројектанта није била остављена ни једна ситуација, тако да су планирана средства остала неутрошена.							
Назив:							
Коментар:							
Извор верификације:							
Образложење одступања од циљне вредности:							
Назив:							
Коментар:							
Извор верификације:							
Образложење одступања од циљне вредности:							
Програм: 6		0401	Заштита животне средине				
Сектор:		Заштита животне средине					
Одговорно лице:		Дејан Мандић	функција:		В.Д НАЧЕЛНИКА		
Пројекат:		0401-5007	Канализација отпадних вода ул.Баје Пивљанина				
Одговорно лице:		Дејан Мандић	функција:		В.Д НАЧЕЛНИКА		
Опис пројекта:		Део Града Новог Сада који још нема комплетирану канализациону мрежу је део Клисе и део Видовданског насеља, коме припада Слив Баје Пивљанина. Изграђеност индивидуалних објеката се сваког дана повећава, те се јавила потреба за трајним решењем одвојења отпадних вода. Изградњом канализационе мреже спречава се загађење земљишта и подземних вода, које су на том локалитету доста изражене, обзиром да је тај део насеља нижи, чиме се побољшавају услови живота грађана који ту живе.					
Време трајања пројекта:		4 године					
Образложење спровођења пројекта :		У 2019. години закључен је уговор за прву фазу радова на изградњи канализационе мреже у поменутим деловима града и приступило се извођењу радова. Покренут је поступак јавне набавке за другу фазу. Завршетак прве фазе и извођење друге фазе радова били су планирани за 2020. годину, међутим услед свеопшег успоравања пословних процеса као последице пандемије, радови су извођени успореном динамиком и рокови извођења су продужавани из објективних разлога тако да се завршетак обе фазе овог пројекта продужио у 2021.годину када су све активности окончане и измирене све финансијске обавезе. До одступања реализоване од планске вредности, дошло је из разлога што је уговор окончан на износ мањи од уговореног.					

Циљ 1: <b>Уређење површина јавне намене</b>		Показатељи учинка	Јединица мере	Базна година	Базна вредност	Циљана вр. у 2021.	Остварена вр. у 2021.
Назив: Процент реализације пројекта		Извор верификације: Интерна евиденција о реализацији пројекта	%	2020	90	100	100
Коментар:							
Образложење одступања од циљне вредности: Нема одступања од циљане вредности. Обе фазе овог пројекта продужио у 2021.годину када су све активности окончане и измирене све финансијске обавезе. До одступања реализоване од планске вредности, дошло је из разлога што је уговор окончан на износ мањи од уговореног.							
Назив:							
Коментар:							

Извор верификације:					
Образложење одступања од циљне вредности:					
Назив:					
Коментар:					
Извор верификације:					
Образложење одступања од циљне вредности:					
Пројекат:		0401-5008	Постројење за пречишћавање отпадних вода у Бегечу		
Одговорно лице:		Дејан Мандић	функција: В.Д НАЧЕЛНИКА		
Опис пројекта:		Канализациона мрежа у насељу Бегеч је изграђена у ранијем периоду, током 2013. и 2014. године, али није функционална целина, јер не постоји постројење за прераду отпадних вода, које би пречистило те воде. Изграђеност индивидуалних објеката се сваког дана повећава и јавила се потреба за одвођењем све веће количине отпадних вода, те је изградња постројења за пречишћавање отпадних вода (ППОВ) решење, како би се спречило даље загађење земљишта и подземних вода.			
Време трајања пројекта:		5 година			
Образложење спровођења пројекта :		Крајем 2018. године спроведена је јавна набавка за радове на изградњи ППОВ у насељу Бегеч, склопљен је уговор и исплаћен је аванс изабраном понуђачу радова. Уговорена је и израда Техничке документације приступног пута ППОВ у насељу Бегеч. Сви планирани, као и вишкови радова на изградњи ППОВ реализовани су у 2019. години. За 2020. годину планирана је изградња оградбе око постројења и пуштање у пробни рад, а за 2021. годину окончање финансијске реализације пројекта..			

Циљ 1:	Унапређење управљања отпадним водама				
Показатељи учинка	Јединица мере	Базна година	Базна вредност	Циљана вр. у 2021.	Остварена вр. у 2021.
Назив: Процент реализације пројекта	%	2020.	87	91	91
Коментар:					
Извор верификације: Интерна евиденција о реализацији пројекта					
Образложење одступања од циљне вредности: Нема одступања од циљане вредности. Окончана ситуација ће бити испостављена и плаћена након завршетка пробног рада, што претставља разлику између планиране и реализоване вредности. Почетком августа 2021. године закључен је Уговор за изградњу приступног пута комплексу ППОВ. Радови на изградњи су завршени у децембру 2021. године, а преостале обавезе по уговору су исплаћене почетком фебруара 2022. године.					
Назив:					
Коментар:					
Извор верификације:					
Образложење одступања од циљне вредности:					
Назив:					
Коментар:					
Извор верификације:					
Образложење одступања од циљне вредности:					
Пројекат:	0401-5009	Канализација отпадних вода у Ветернику			
Одговорно лице:	Дејан Мандић	функција: В.Д НАЧЕЛНИКА			
Опис пројекта:	Овим пројектом обухваћена је изградња канализационе мреже дела насељеног места Ветерник изнад Новосадског пута у дужини од 10.500 м. Прикључење појединачних корисника на систем канализационе мреже и престанак употребе септичких јама ће у огромној мери, кроз ефикасно управљање отпадним водама, допринети заштити животне средине као и побољшању услова живота становништва у насељеном месту Ветерник.				
Време трајања пројекта:	5 година				

Образложење спровођења пројекта :	Сви радови на изградњи канализације отпадних вода на подручју северно од Новосадског пута у Ветернику завршени су у 2021. години и измирене су све обавезе по уговору. 2021. године спроведен је поступак јавне набавке за услуге израде техничке документације за извођење 2. фазе изградње канализације отпадних вода северно од Новосадског пута и део јужно од Новосадског пута и закључен је уговор. Такође, закључен је уговор и за услуге израде техничке документације за извођење 3. фазе изградње канализације отпадних вода у више улица у Ветернику, како би се комплетирао потез северно од Новосадског пута и измирене су обавезе по испостављеним привременим ситуацијама. Преостале обавезе по уговорима, које и чине разлику између планираног и реализованог износа, биће измирене у 2022. години, у складу са динамиком израде техничке документације.
-----------------------------------	---

Циљ 1: Унапређење управљања отпадним водама		Показатељи учинка	Јединица мере	Базна година	Базна вредност	Циљана вр. у 2021.	Остварена вр. у 2021.
Назив: Процент реализације пројекта							
Коментар:							
Извор верификације: Интерна евиденција о реализацији пројекта							
Образложење одступања од циљне вредности: Постоји мало одступање од циљане вредности. Сви радови на изградњи канализације отпадних вода на подручју северно од Новосадског пута у Ветернику завршени су 2021. године и измирене су све обавезе по уговору. 2021. године спроведен је поступак јавне набавке за услуге израде техничке документације за извођење 2. и 3. фазе изградње. Преостале обавезе по уговорима, које и чине разлику између планираног и реализованог износа, биће измирене у 2022. години, у складу са динамиком израде техничке документације.		%	2020.	90	100	97	
Назив:							
Коментар:							
Извор верификације:							
Образложење одступања од циљне вредности:							
Назив:							
Коментар:							
Извор верификације:							
Образложење одступања од циљне вредности:							
Пројекат:	0401-5013	Канализација отпадних вода у Кисачу					
Одговорно лице:	Дејан Мандић	функција: В.Д НАЧЕЛНИКА					
Опис пројекта:	Овим пројектом обухваћена је изградња канализационе мреже дела насељеног места Кисач. Прикључење појединачних корисника на систем канализационе мреже и престанак употребе септичких јама ће у огромној мери, кроз ефикасно управљање отпадним водама, допринети заштити животне средине као и побољшању услова живота становништва у насељеном месту Кисач.						
Време трајања пројекта:	2 године						
Образложење спровођења пројекта :	2021. године спроведена је јавна набавка за радове 1. фазе изградње канализације отпадних вода у насељу Кисач. Уговор је закључен 18. новембра 2021. године и исплаћен је уговорени аванс а радови теку планираном динамиком.						

Циљ 1: Унапређење управљања отпадним водама		Показатељи учинка	Јединица мере	Базна година	Базна вредност	Циљана вр. у 2021.	Остварена вр. у 2021.
Назив: Процент реализације пројекта							
Коментар:							
Извор верификације: Интерна евиденција о реализацији пројекта							
Образложење одступања од циљне вредности: Нема одступања од циљане вредности. Динамика уговорања и извођена радова је текла према планираној динамици.		%				50	50
Назив:							
Коментар:							



Извор верификације:					
Образложење одступања од циљне вредности:					
Назив:					
Коментар:					
Извор верификације:					
Образложење одступања од циљне вредности:					
Програм: 1	1101	Становање, урбанизам и просторно планирање			
Сектор:	Урбанизам и просторно планирање				
Одговорно лице:	Дејан Мандић	функција:	В.Д НАЧЕЛНИКА		

Програмска активност:	1101-0001	Просторно и урбанистичко планирање			
Одговорно лице:	Дејан Мандић	функција:	В.Д НАЧЕЛНИКА		
Опис програмске активности:	Кроз ову програмску активност обезбеђује се израда планова регулације, који су неопходни плански документи у процесу планирања јавних надметања и отуђења градског грађевинског земљишта као и сагледавања постојећег стања инфраструктуре и густине стамбених објеката као и планирање будућих праваца инфраструктуре				
Образложење спровођења програмске активности :	Финансирање и праћење израде планова регулације омогућава Градској управи за грађевинско земљиште и инвестиције да активно учествује у просторном планирању и формирању развојне политике Града. У току 2021. године финансирана је израда 34 плана регулације, које су биле потребане у процесу планирања јавних надметања и отуђења градског грађевинског земљишта као и сагледавања постојећег стања инфраструктуре и густине стамбених објеката као и планирање будућих праваца инфраструктуре.				

Циљ 1:	Израда планске и урбанистичко-техничке документације				
Показатељи учинка	Јединица мере	Базна година	Базна вредност	Циљана вр. у 2021.	Остварена вр. у 2021.
Назив: Број усвојених планова генералне и детаљне регулације	ком	2020.	34	35	34
Коментар:					
Извор верификације: Интерна евиденција надзорног органа					
Образложење одступања од циљне вредности: Не постоји значајније одступање од циљане вредности					
Назив:					
Коментар:					
Извор верификације:					
Образложење одступања од циљне вредности:					
Назив:					
Коментар:					
Извор верификације:					
Образложење одступања од циљне вредности:					

Програмска активност:	1101-0003	Управљање грађевинским земљиштем			
Одговорно лице:	Дејан Мандић	функција:	В.Д НАЧЕЛНИКА		
Опис програмске активности:	Кроз ову програмску активност обезбеђује се подршка опремању објектима комуналне инфраструктуре на територији Града и приградских насеља тј. финансирање утрошка градилишне струје и воде, трошкови осигурања објеката инфраструктуре, спровођење архитектонских конкурса, пратећи трошкови инвестиција и сл.				
Образложење спровођења програмске активности :	Како ова програмска активност обезбеђује подршку опремању објектима комуналне инфраструктуре на територији Града и приградских насеља кроз финансирање утрошка градилишне струје и воде, трошкова осигурања објеката инфраструктуре, пратећи трошкови инвестиција и сл, она се реализује континуирано и у складу са динамиком реализације инвестиција у оквиру Програма уређивања грађевинског земљишта.				

Циљ 1:	Опремање грађевинског земљишта објектима комуналне инфраструктуре				
Показатељи учинка	Јединица мере	Базна година	Базна вредност	Циљана вр. у 2021.	Остварена вр. у 2021.

Назив: Процент реализације Програма уређивања грађевинског земљишта					
Коментар:					
Извор верификације: Интерна евиденција о реализацији програмске активности					
Образложење одступања од циљне вредности: Постоји одступање од циљане вредности, тако што је благо премашена. Ово је највећим делом резултат максималног залагања и испоштоване динамике уговорања и извођења радова као и измиривања финансијских обавеза, а делом је резултат подцењене/ прениско планиране циљане вредности. Иако је финансијска реализација само ове програмске активности нижа од планиране због нижег износа пратећих трошкова инвестиција (јер није било на терену значајних проблема нпр. археолошких остатака, потребе за измештањем НН каблова и сл.), висок ниво реализације целокупног Програма уређивања је допринео овако високом износу овог параметра.	%	2020.	75	75	80
Назив:					
Коментар:					
Извор верификације:					
Образложење одступања од циљне вредности:					
Назив:					
Коментар:					
Извор верификације:					
Образложење одступања од циљне вредности:					

Програм: 14	1301	Развој спорта и омладине
Сектор:	Спорт и омладина	
Одговорно лице:	Дејан Мандић	функција: В.Д. НАЧЕЛНИКА
Пројекат:	1301-5012	Атлетска дворана и стадион са инфраструктуром
Одговорно лице:	Дејан Мандић	функција: В.Д. НАЧЕЛНИКА
Опис пројекта:	Реализација овог пројекта обезбедиће савремен простор за атлетска такмичења и тренинге. На путу северно од Булевару војводе Степе планира се изградња атлетске дворане, стадиона, помоћних терена, простора за загревање, дечијих стаза и игралишта, паркинга, колских и пешачких комуникација као и терена за друге спортове као што су тенис, мали фудбал и др.	
Време трајања пројекта:	4 године	
Образложење спровођења пројекта :	У 2019. години закључени су уговори за израду Техничке документације за изградњу атлетске дворане и стадиона, као и Техничке документације за инфраструктурно опремање овог локалитета (саобраћајне површине и пратећа инфраструктура). Након испоруке техничке документације, планирано је спровођење поступка јавне набавке за прву фазу изградње стадиона, која би обухватила изградњу отворених терена за тренинг и приступну саобраћајницу. У новембру 2021. године закључен је уговор за техничку контролу техничке документације за изградњу атлетске дворане и стадиона. Током 2021. године плаћене су обавезе према истављеној привременој ситуацији за израду техничке документације за изградњу атлетске дворане и стадиона и техничку контролу. Остатак обавеза по уговорима није реализован у 2021. години и пренет је у 2022. годину. Поступак јавне набавке радова 1. фазе изградње атлетског стадиона са делом пратеће инфраструктуре покренут је крајем децембра 2021. године, тако да су планирана средства у 2021. години остала неутрошена и такође су пренета у 2022. годину	

Циљ 1:	Функционисање локалних спортских установа				
Показатељи учинка	Јединица мере	Базна година	Базна вредност	Циљана вр. у 2021.	Остварена вр. у 2021.
Назив: Процент реализације пројекта					
Коментар:					
Извор верификације: Интерна евиденција о реализацији пројекта					
Образложење одступања од циљне вредности: Током 2021. године плаћене су обавезе према истављеној привременој ситуацији за израду техничке документације за изградњу атлетске дворане и стадиона и техничку контролу. Остатак обавеза по уговорима није реализован у 2021. години и пренет је у 2022. годину. Поступак јавне набавке радова 1. фазе изградње атлетског стадиона са делом пратеће инфраструктуре покренут је крајем децембра 2021. године, тако да су планирана средства у 2021. години остала неутрошена и стога пренета у 2022. годину.	%	2020.	1	18	2

Назив:					
Коментар:					
Извор верификације:					
Образложење одступања од циљне вредности:					
Назив:					
Коментар:					
Извор верификације:					
Образложење одступања од циљне вредности:					

Програм: 14	1301	Развој спорта и омладине
Сектор:	Спорт и омладина	
Одговорно лице:	Дејан Мандић	функција: В.Д НАЧЕЛНИКА

Пројекат:	1301-5013	Спортски комплекс у Футогу
Одговорно лице:	Дејан Мандић	функција: В.Д НАЧЕЛНИКА
Опис пројекта:	На локацији у Футогу, одређеној планском документацијом, планирана је изградња новог спортског комплекса. Овај пројекат обухватиће изградњу затворених базена, кошаркашких, баскет и тениских терена, дечијих игралишта и теретана на отвореном, као и инфраструктурно опремање локалитета електронергетским објектима, саобраћајним и троторским површинама, водоводом, канализацијом,... Почетак инвестиционих активности планиран је за 2021.годину док се значајније ангажовање средстава очекује током 2022.године	
Време трајања пројекта:	3 године	
Образложење спровођења пројекта :	Инвестиционе активности су започете у 2021. години, израдом идејног решења са студијом изводљивости. Уговор је закључен почетком јуна 2021. године и плаћена је 1. привремена ситуација. Крајем децембра 2021. године започет је поступак јавне набавке за изградњу Спортског комплекса за израдом пројекта за грађевинску дозволу и пројекта за извођење, а нереализована средства су пренета у 2022. годину.	

Циљ 1:	Функционисање локалних спортских установа				
Показатељи учинка	Јединица мере	Базна година	Базна вредност	Циљана вр. у 2021.	Остварена вр. у 2021.
Назив: Процент реализације пројекта					
Коментар:					
Извор верификације: Интерна евиденција о реализацији пројекта	%			12	0,38
Образложење одступања од циљне вредности: Крајем децембра 2021. године започет је поступак јавне набавке за изградњу Спортског комплекса за израдом пројекта за грађевинску дозволу и пројекта за извођење, тако да средства планирана за ову немену нису могла бити утрошена 2021. године и укупном износу су средства пренета у 2022. годину. Остварена је само финансијска реализација везана за пројектнотехничку документацију.					
Назив:					
Коментар:					
Извор верификације:					
Образложење одступања од циљне вредности:					
Назив:					
Коментар:					
Извор верификације:					
Образложење одступања од циљне вредности:					
Програм: 12	1801	Здравствена заштита			
Сектор:	Здравствена заштита				
Одговорно лице:	Дејан Мандић	функција: В.Д НАЧЕЛНИКА			
Пројекат:	1801-5013	Дом здравља на Видовданском насељу			
Одговорно лице:	Дејан Мандић	функција: В.Д НАЧЕЛНИКА			
Опис пројекта:	Реализација овог пројекта обезбедиће нужан капацитет објекта примарне здравствене заштите на територији Видовданског насеља, а у складу са националним стандардима. Изградња дома здравља планирана је у блоку објекта јавне намене на Видовданском насељу између улица Емануела Јанковића и Александра Невског. Овај блок од око 0,7 ha, намењен је за изградњу ове здравствене установе, верског објекта, ватрогасне станице и других објекта јавне службе.				

Време трајања пројекта:	2 године
Образложење спровођења пројекта :	Јавна набавка за радове на изградњи Дома здравља, по систему "кључ у руке" (пројектуј и изведи) је спроведена и уговор је потписан у септембру 2021. године. Увођење извођача у посао могуће је тек након спроведеног јавног увида у Урбанистички пројекат, који је заказан за почетак 2022. године.

Циљ 1: Покривеност становништва примарном здравственом заштитом		Јединица мере	Базна година	Базна вредност	Циљана вр. у 2021.	Остварена вр. у 2021.
Показатељи учинка						
Назив: Процент реализације пројекта						
Коментар:						
Извор верификације: Интерна евиденција о реализацији пројекта		%			11	0
Образложење одступања од циљне вредности: Увођење извођача у посао могуће је тек након спроведеног јавног увида у Урбанистички пројекат, који је заказан за почетак 2022. године, тако да у 2021. години није било финансијске реализације и сва планирана средства су претнета у 2022. годину.						
Назив:						
Коментар:						
Извор верификације:						
Образложење одступања од циљне вредности:						
Назив:						
Коментар:						
Извор верификације:						
Образложење одступања од циљне вредности:						
Програм: 2	1102	Комуналне делатности				
Сектор:	Урбанизам и просторно планирање					
Одговорно лице:	Дејан Мандић	функција:		В.Д. НАЧЕЛНИКА		

Програмска активност:		1102-0001	Управљање /одржавање јавним осветљењем			
Одговорно лице:		Дејан Мандић	функција: В.Д. НАЧЕЛНИКА			
Опис програмске активности:		Кроз ову програмску активност обезбеђује се опремање објектима комуналне инфраструктуре на територији Града и приградских насеља тј. изградња и адаптација јавног осветљења				
Образложење спровођења програмске активности:		Ова Програмска активност обухвата опремање комуналном инфраструктуром, у делу изградње и адаптације јавног осветљења. Реализација пројекта адаптације јавног осветљења доприноси уштеди електричне енергије и побољшању ноћног имиџа града, постављањем квалитетних и штедљивих светиљки, заштитом и заменом стубова и каблова, а у складу са међународним стандардима. У току 2021. године није у потпуности остварена планирана динамика у погледу рокова покретања јавних набавки и рокова за закључење уговора. Због поскупљења репроматеријала и енергената на тржишту, долазило је до кориговања процењених вредности, а неколицина јавних набавки се више пута понављала. Након закључења уговора финансијска реализација је пратила динамику извођења радова, на основу испостављених ситуација.				

Циљ 1: Опремање грађевинског земљишта објектима јавне расвете		Јединица мере	Базна година	Базна вредност	Циљана вр. у 2021.	Остварена вр. у 2021.
Показатељи учинка						
Назив: Процент реализације радова на изградњи јавне расвете у оквиру ПУГЗа						
Коментар:						
Извор верификације: Интерна евиденција о реализацији Програма уређивања гз		%	2020.	62	70	77
Образложење одступања од циљне вредности: Постоји одступање од циљане вредности, тако што је премашена за 7%. Ово је највећим делом резултат максималног залагања и испуњене динамике уговорања и извођења радова као и измиривања финансијских обавеза, а делом је резултат подцењене/ прениско планиране циљане вредности на основу анализе претходног периода.						

Назив:					
Коментар:					
Извор верификације:					
Образложење одступања од циљне вредности:					
Назив:					
Коментар:					
Извор верификације:					
Образложење одступања од циљне вредности:					

## Годишњи извештај о учинку програма за 2021. годину

Раздео:	25	
Корисник:	61554	Градска управа за имовину и имовинско-правне послове Града Новог Сада

## Биланс извршења финансијског плана корисника:

Шифра програма	Шифра програмске активности/пројекта	Назив програма/програмске активности/пројекта	Усвојен буџет за 2021.	Текући буџет за 2021.	Извршење у 2021.	Процент извршења у односу на текући буџет
0602		Програм 15: Опште услуге локалне самоуправе	117.630.803,00	143.546.550,00	132.884.315,51	92,6%
	0602-0001	ПА:Функционисање локалне самоуправе и градских општина	109.880.803,00	122.596.550,00	112.140.973,07	91,5%
	0602-5019	П:Обезбеђивање простора за потребе месних заједница	7.750.000,00	20.950.000,00	20.743.342,44	99,0%
1101		Програм 1:Становање, урбанизам и просторно планирање	199.096.045,00	199.096.045,00	195.158.441,70	98,0%
	1101-0001	ПА: Просторно и урбанистичко планирање	199.096.045,00	199.096.045,00	195.158.441,70	98,0%
0501		Програм 17: Енергетска ефикасност и обновљиви извори енергије	1.162.000,00	1.162.000,00	0,00	0,0%
	0501-4002	П: Енергетска ефикасност објекта у Бате Бркића 1б	1.162.000,00	1.162.000,00	0,00	0,0%
0901		Програм 11: Социјална и дечија заштита	40.950.000,00	44.150.000,00	43.452.727,45	98,4%
	0901-5017	П:Обезбеђивање простора за потребе пензионера	40.950.000,00	44.150.000,00	43.452.727,45	98,4%
1201		Програм 13: Развој културе и информисања	345.420.000,00	356.650.900,01	298.027.031,66	83,6%
	1201-7009	П: Европска престоница културе	200.000.000,00	207.070.900,01	151.765.366,06	73,3%
	1201-5014	П: Реконструкција објекта Мађарског културног центра	61.400.000,00	34.480.000,00	34.479.980,00	100,0%
	1201-5015	П:Реконструкција и санација објекта у Лазе Костића 113, Ковил	6.320.000,00	9.320.000,00	9.309.255,48	99,9%
	1201-5016	П:Инвестициони радови на објекту Дома културе у Руменци	1.000.000,00	0,00	0,00	0,0%
	1201-5018	П: Реконструкција КУД Степановићево	58.000.000,00	83.000.000,00	80.728.926,16	97,3%
	1201-5019	П: Реконструкција КУД Буковац	15.000.000,00	15.000.000,00	14.986.595,96	99,9%
	1201-5020	П: Инвестициони радови на Дечијем културном центру	3.700.000,00	7.780.000,00	6.756.908,00	86,8%
1301		Програм 14 : Развој спорта и омладине	66.800.000,00	22.200.000,00	17.160,30	0,1%
	1301-0004	ПА: Функционисање локалних спортских објекта	66.800.000,00	22.200.000,00	17.160,30	0,1%
1501		Програм 3 : Локални економски развој	1.153.667.373,40	1.069.692.469,70	828.483.558,97	77,5%
	1501-0001	ПА: Унапређење привредног и инвестиционог амбијента	1.130.548.000,00	921.608.928,02	723.838.643,36	78,5%
	1501-4010	П : Empowering Local Public Property Management Systems	612.000,00	612.000,00	580.000,00	94,8%
	1501-5015	П: Изградња објекта у Радничкој 32	20.000.000,00	143.000.000,00	99.593.374,33	69,6%
	1501-5014	П: Рекон.система за грејање и хлађење у ПЦ Алоло	2.507.373,40	4.471.541,68	4.471.541,28	100,0%
1801		Програм 12: Здравствена заштита	166.328.274,30	161.023.283,40	153.066.479,18	95,1%

	1801-5008	П: Изградња објеката Дома здравља на Адицама	164.000.000,00	154.515.000,00	146.588.471,78	94,9%
	1801-5012	П: Здравствени објекат у улици Булевар цара Лазара 77	2.328.274,30	6.508.283,40	6.478.007,40	99,5%
2001		Програм 8: Предшколско васпитање и образовање	162.800.000,00	233.430.000,00	228.471.762,03	97,9%
	2001-5009	П: Изградња вртића у насељу Сајлово	102.300.000,00	107.415.000,00	107.208.246,57	99,8%
	2001-5011	П: Изградња вртића у Ветернику	60.500.000,00	126.015.000,00	121.263.515,46	96,2%
2003		Програм10: Средње образовање и васпитање	3.100.000,00	4.366.000,00	4.356.771,75	99,8%
	2003-5008	П: Изградња лифта у објекту Бате Бркића 16	3.100.000,00	4.366.000,00	4.356.771,75	99,8%
		УКУПНО:	2.256.954.495,70	2.235.317.248,11	1.883.918.248,55	84,3%

## ПРОГРАМСКА СТРУКТУРА

Програм:	0602	Програм 15: Опште услуге локалне самоуправе
Сектор:	Опште услуге јавне управе	
Одговорно лице:	Мирјана Марковић	функција: в.д. начелник управе
Опис програма:	Програм обухвата активности којима се обезбеђује функционисање Управе у складу са законом, а планирана средства за његову реализацију намењена су за редовно финансирање права запослених из радног односа, расхода на име услуга по уговорима, као и других расхода у вези са обављањем општих услуга локалне самоуправе у Градској управи за имовину и имовинско-правне послове	
Образложење спровођења програма у години извештавања:	Реализација програма је реализована у 92,6 %, а одступања су настала из разлога мање потребних средстава за исплату зарада, јер су неки од радника отишли у пензију, а нису запослени нови, као и коришћење боловања преко 30 дана и услед уштеда код спровођења поступака јавне набавке.	

Циљ 1: Одрживо управно функционисање Града, сагласно утврђеним надлежностима и пословима из делокруга Градске управе за имовину и имовинско-правне послове

Показатељи учинка		Јединица мере	Базна година	Базна вредност	Циљана вр. у 2021.	Остварена вр. у 2021.
Назив:	Број остварених услуга Градске управе (укупан број предмета који су у току, донетих решења и других докумената)	ком	2018	13000 ком	13000 ком	13000ком
Коментар:						
Извор верификације:	Евиденција Градске управе за имовину и имовинско-правне послове					
Образложење одступања од циљне вредности:						

Циљ 2: Планско и одрживо управљање непокретностима у јавној својини

Показатељи учинка		Јединица мере	Базна година	Базна вредност	Циљана вр. у 2021.	Остварена вр. у 2021.
Назив:	Учешће планираних средстава општих услуга локалне самоуправе у укупно планираним средствима у Финансијском плану Градске управе	%	2020	7%	4%	5,95%
Коментар:						
Извор верификације:	Финансијски план Градске управе					
Образложење одступања од циљне вредности:	С обзиром да је проценат реализације укупног Финансијског плана 84,3%, а проценат реализације саме пројектне активности 91,5% с тим у вези је и остварена вредност већа од планиране.					

Циљ 3: Обезбедити једнаке могућности за заснивање радног односа у складу са родном равноправности

Показатељи учинка		Јединица мере	Базна година	Базна вредност	Циљана вр. у 2021.	Остварена вр. у 2021.
Назив:	Учешће жена у укупном броју запослених у Управи					
Коментар:						

Извор верификације:	Финансијски план Градске управе	%	2020	75%	75%	71%
Образложење одступања од циљне вредности:	Одређени број жена је напустио Управу, а на њихова места нису запослени нови ни мушкарци, али ни жене.					

Програмска активност:	0602-0001	ПА: Функционисање локалне самоуправе и градских општина				
Одговорно лице:	Мирјана Марковић	функција:	в.д. начелник управе			
Опис програмске активности:	Програмским активностима се обезбеђује функционисање Управе у складу са законом, а планирана средства за њихову реализацију намењена су за редовно финансирање права запослених из радног односа и свих других финансијских обавеза поводом обављања стручних и осталих послова из надлежности Градске управе					
Образложење спровођења програмске активности у години извештавања:	Реализација програмске активности је 91,5% у односу на план, а одступања су настала из разлога мање потребних средстава за исплату зарада, јер су неки од радника отишли у пензију, а нису запослени нови, коришћење боловања преко 30 дана, као и епидемиолошке ситуације.					

## Циљ 1: Оптимално функционисање Градске управе за имовину и имовинско-правне послове

Показатељи учинка		Јединица мере	Базна година	Базна вредност	Циљана вр. у 2021.	Остварена вр. у 2021.
Назив:	Управљање људским ресурсима (мерено односом броја запослених на неодређено време у Градској управи за имовину и имовинско-правне послове и Законом утврђеног максималног броја запослених за Нови Сад)	број запослених	2019	57/2954	56/3110	45/3110
Коментар:						
Извор верификације:	Кадровска евиденција					
Образложење одступања од циљне вредности:	Одређени број запослених је напустио Управу, а неки запослени су стекли услов за одлазак у пензију, а нови запослени на њихова радна места нису примљени.					
Назив:						
Коментар:						
Извор верификације:						
Образложење одступања од циљне вредности:						

## Циљ 2: Обезбеђивање услова за редовно измирење обавеза, односно несметано обављање управних, стручних и осталих послова у Градској управи за имовину и имовинско-правне послове

Показатељи учинка		Јединица мере	Базна година	Базна вредност	Циљана вр. у 2021.	Остварена вр. у 2021.
Назив:	Планирана средства за расходе за запослене и друге расходе у вези са обављањем функције Опште услуге у Финансијском плану Градске управе за имовину и имовинско-правне послове	%	2020	7%	4%	5,95%
Коментар:						
Извор верификације:	Финансијски план Градске управе					
Образложење одступања од циљне вредности:	С обзиром да је проценат реализације укупног Финансијског плана 84,3%, а проценат реализације саме пројектне активности 91,5% с тим у вези је и остварена вредност већа од планиране.					
Назив:						
Извор верификације:						
Образложење одступања од циљне вредности:						

## Циљ 3: Унапредити функционисање управе и одржати финансијску стабилности жена

Показатељи учинка		Јединица мере	Базна година	Базна вредност	Циљана вр. у 2021.	Остварена вр. у 2021.
Назив:	Удео зарада жена у укупним зарадама					
Коментар:						



Извор верификације:	Финансијски план Градске управе	%	2020	75%	75%	71%
Образложење одступања од циљне вредности:	С обзиром да се број запослених жена смањило у односу на план, сходно томе је и удео зарада жена у укупним зарадама смањен.					
Назив:						
Коментар:						
Извор верификације:						
Образложење одступања од циљне вредности:						

Пројекат:	0602-5019	П:Обезбеђивање простора за потребе месних заједница			
Време трајања пројекта:					
Одговорно лице:	Мирјана Марковић	функција:	в.д. Начелник управе		
Опис пројекта:	Пројекат се односи на обезбеђивање простора за месне заједнице, ради остваривања заједничких потреба и интереса грађана у области живљења, рада итд.				
Образложење спровођења пројекта у години извештавања:	Реализација пројекта је 99% у односу на план. Одступања код Пројекта настало је услед уштеда приликом спроведених поступака јавних набавки.				

Циљ 1: Повећање нових месних заједница у Граду и унапређења услова за реализовање послова месних заједница

Показатељи учинка		Јединица мере	Базна година	Базна вредност	Циљана вр. у 2021.	Остварена вр. у 2021.
Назив:	Површине нових месних заједница	M2	2020	820M2	820M2	820M2
Коментар:						
Извор верификације:	Евиденција Градске управе за опште послове					
Образложење одступања од циљне вредности:						
Назив:	Повећање броја Месних заједница	број М3	2020	47	47	47
Коментар:						
Извор верификације:	Евиденција Градске управе за опште послове					
Образложење одступања од циљне вредности:						

Циљ 2: Увећање броја месних заједница ради свеобухватне бриге о потребама грађана ради развоја родне равноправности

Показатељи учинка		Јединица мере	Базна година	Базна вредност	Циљана вр. у 2021.	Остварена вр. у 2021.
Назив:	Удео уложених средстава у месне заједнице у којима ће се развијати свест грађана о потреби унапређења родне равноправности у односу на предвиђена средства финансијским планом	%	2021	0,01	0,93%	1,1%
Коментар:	Одступање у односу на усвојени ПИ је због тога што је долазило до измене финансијског плана после ребаланса					
Извор верификације:	Евиденција Градске управе за опште послове					
Образложење одступања од циљне вредности:						
Назив:						
Коментар:						
Извор верификације:						

Образложење одступања од циљне вредности:					
---	--	--	--	--	--

Програм:	1101	Програм 1: Становање, урбанизам и просторно планирање			
Сектор:	Урбанизам и просторно планирање				
Одговорно лице:	Мирјана Марковић	функција:	в.д. начелник управе		
Опис програма:	Програм обухвата активности којима се обезбеђује реализовање послова на очувању и унапређењу фонда и квалитета станова у својини Града Новог Сада, обухвата и средства планирана за реконструкцију станова у јавној својини, као и за потребе пројектног планирања.				
Образложење спровођења програма у години извештавања:	Реализација програма је 98% у односу на план. Одступање је настало услед нереализовања расхода за потребе Стамбеног развоја које се односи на израду пројеката за потребе легализације, као и за потребе регулисања имовинских односа и регулисање стамбених потреба, а односе се на куповину станова за извршење обавеза Града за пресељење носиоца станарског права из стана у својини грађана, уколико се за то укаже потреба, за које је таква обавеза утврђена правоснажном одлуком донетом у управном односно судском поступку. Нису се стекли услови за куповину зграда и објеката за извршење обавеза Града Новог Сада у оквиру стамбене подршке, није било захтева за озакоњење стана или породичне куће који су испуњавали услове из Јавног позива који је расписан 17.05.2021. године на износ од 1.000.000,00 динара, очекује се да ће средства бити реализована до краја пословне године 2022.				

## Циљ 1: Просторни развој у складу са плановима

Показатељи учинка		Јединица мере	Базна година	Базна вредност	Циљана вр. у 2021.	Остварена вр. у 2021.
Назив:	Одрживост функционисања расположивих станова и број стамбеног простора	број стамбених јединица	2020	256	529	527
Коментар:						
Извор верификације:	Евиденција Градске управе за имовину и имовинско-правне послове					
Образложење одступања од циљне вредности:						

## Циљ 2: Повећати доступност расположивих станова и успоставити родну равноправност

Показатељи учинка		Јединица мере	Базна година	Базна вредност	Циљана вр. у 2021.	Остварена вр. у 2021.
Назив:	Одрживост функционисања расположивих станова и квалитета стамбеног простора и успостављања родне равноправности	%			8,9%	10,35%
Коментар:						
Извор верификације:	Финансијски план за 2021. годину					
Образложење одступања од циљне вредности:	Оставрена вредност у 2021. години је већа јер проценат извршења Финансијског плана је мањи у односу на планирани износ.					

Програмска активност:	1101-0001	ПА: Просторно и урбанистичко планирање			
Одговорно лице:	Мирјана Марковић	функција:	в.д. начелник управе		
Опис програмске активности:	Обезбеђивање средстава за одрживи стамбеног развоја, управљање стамбеним средствима од откупа станова и отплате стамбених кредита.				
Образложење спровођења програмске активности у години извештавања:	Спровођењем програмске активности реализовано је 98% извршења у односу на текући планирани буџет. Одступање је настало услед мање реализованих текућих поправки на становима до краја пословне године од планираних, као и услед нереализовања расхода за потребе Стамбеног развоја. Нису се стекли услови за куповину зграда и објеката за извршење обавеза Града Новог Сада у оквиру стамбене подршке, није било захтева за озакоњење стана или породичне куће који су испуњавали услове из Јавног позива који је расписан 17.05.2021. године на износ од 1.000.000,00 динара, очекује се да ће средства бити реализована до краја пословне године 2022.				

## Циљ 1: Одржива вредност стамбеног фонда

Показатељи учинка		Јединица мере	Базна година	Базна вредност	Циљана вр. у 2021.	Остварена вр. у 2021.
Назив:	Одрживост функционисања расположивих станова и квалитета стамбеног простора					

Коментар:						
Извор верификације:	Евиденција Градске управе за имовину и имовинско-правне послове	стан	2020	256	529	527
Образложење одступања од циљне вредности:						
Назив:						
Коментар:						
Извор верификације:						
Образложење одступања од циљне вредности:						

## Циљ 2: Успоставити родну равноправност код носиоца станарског права

Показатељи учинка		Јединица мере	Базна година	Базна вредност	Циљана вр. у 2021.	Остварена вр. у 2021.
Назив:	Одрживост функционисања расположивих станова и квалитета стамбеног простора	број жена носиоца станарског права у односу на укупан број станова	2021	29,08%	29,08%	30%
Коментар:						
Извор верификације:	Евиденција Градске управе за имовину и имовинско-правне послове					
Образложење одступања од циљне вредности:						
Назив:						
Коментар:						
Извор верификације:						
Образложење одступања од циљне вредности:						

Програм:	0501	Програм 17: Енергетска ефикасност и обновљиви извори енергије	
Сектор:	Енергетика		
Одговорно лице:	Мирјана Марковић	функција:	в.д. начелник управе
Опис програма:	Град Нови Сад, Градска управа за имовину и имовинско-правне послове поднела је захтев за учешће у пројекту „Озелењавање градова – Развој и промоција енергетске ефикасности и одрживе урбане животне средине у градовима прекограничне регије Хрватске и Србије“. Идеја пројекта је да се ураде примери добре праксе у градским срединама, а везано за промовисање енергетске ефикасности и животне средине градова. Конкретна акција би се односила на постављање соларних панела и реконструкцију крова на по једном јавном објекту у Новом Саду и Осијеку, као пример како обезбедити боље енергетске, термалне, еколошке и животне услове становништва. Укупно процењена вредност пројекта износи 255.302,88 еура. Од наведених средстава Град Нови Сад учествује са 15%. Пројекат ће се предфинансирати из извора финансирања 01-Општи приходи и примања буџета, с тим да ће, по одобрењу трошкова пријављених у периодичним извештајима о реализацији пројектних активности, донатор трансферисати утрошена средства. У 2021. години планирана је реализација средстава у укупном износу од 1.162.000,00 динара и то из извора 13- Неутрошени вишак из ранијих година.		
Образложење спровођења програма у години извештавања:	У претходном периоду спроведен је део програма, али током 2021. године реализација програма је 0% у односу на план. Одступања у односу на план су настала услед чекања извештаја надлежног Министарства за правдање потрошених средстава, а остатак неутрошених средстава биће враћен у буџет.		

## Циљ 1: Постављање соларних панела и реконструкција крова на јавном објекту ради боље енергетске, термалне и еколошке заштите животне средине као и становништва

Показатељи учинка		Јединица мере	Базна година	Базна вредност	Циљана вр. у 2021.	Остварена вр. у 2021.
Назив:	Подизање квалитета објеката	рсд	2020	27.220.025,00	1.162.000,00	0
Коментар:						

Извор верификације:	Финансијски план за 2021. годину				
Образложење одступања од циљне вредности:					

Циљ 2: Обезбедити енергетску ефикасност објекта подједнако за полове, односно у складу са родном равноправности

Показатељи учинка		Јединица мере	Базна година	Базна вредност	Циљана вр. у 2021.	Остварена вр. у 2021.
Назив:	Удео уложених средстава ради повећање енергетске ефикасности и обезбеђења једнаких услова за родне врсте	%	2020		0,05%	0,00%
Коментар:						
Извор верификације:	Финансијски план за 2021. годину					
Образложење одступања од циљне вредности:	Одступање је настало из разлога немогућности правдања средстава услед чекања извештаја од надлежног Министарства.					

Пројекат:	0501-4002	П: Енергетска ефикасност објеката у Бате Бркића 16			
Време трајања пројекта:					
Одговорно лице:	Мирјана Марковић	функција:	в.д. Начелник управе		
Опис пројекта:	Укупно процењена вредност пројекта износи 255.302,88 еура. Од наведених средстава Град Нови Сад учествује са 15%. Пројекат ће се предфинансирати из извора финансирања 01-Општи приходи и примања буџета, с тим да ће, по одобрењу трошкова пријављених у периодичним извештајима о реализацији пројектних активности, донатор трансферисати утрошена средства. Пројекат ће се предфинансирати из извора финансирања 01 – Општи приходи и примања буџета, с тим да ће, по одобрењу трошкова пријављених у периодичним извештајима о реализацији пројектних активности, донатор трансферисати утрошена средства. У 2021. години планирана је реализација средстава у укупном износу од 1.162.000,00 динара и то из извора 13- Неутрошени вишак из ранијих година.				
Образложење спровођења пројекта у години извештавања:	У претходном периоду спроведен је део пројекта, али током 2021. године реализација пројекта је 0% у односу на план. Одступања у односу на план су настала услед чекања извештаја надлежног Министарства за правдање потрошених средстава, а остатак неутрошених средстава биће враћен у буџет.				

Циљ 1: Подизање квалитета објеката у циљу заштите животне средине

Показатељи учинка		Јединица мере	Базна година	Базна вредност	Циљана вр. у 2021.	Остварена вр. у 2021.
Назив:	Улагање у пословне објекте ради енергетске ефикасности и заштите животне средине	рсд	2020	27.220.025,00	1.162.000,00	0,00
Коментар:						
Извор верификације:	Финансијски план за 2021. годину					
Образложење одступања од циљне вредности:	Одступање је настало из разлога немогућности правдања средстава услед чекања извештаја од надлежног Министарства.					
Назив:						
Коментар:						
Извор верификације:						
Образложење одступања од циљне вредности:						

Циљ 2: Подизање квалитета објекта у Бате Бркића 16 са енергетском ефикасношћу и утицај на равноправност полова

Показатељи учинка		Јединица мере	Базна година	Базна вредност	Циљана вр. у 2021.	Остварена вр. у 2021.
Назив:	Број објеката у којима постоји идентичан утицај на полове са аспекта енергетске ефикасности у односу на број укупан објеката	број објеката	2020		0,2%	0,00
Коментар:						

Извор верификације:	Финансијски план за 2021. годину				
Образложење одступања од циљне вредности:	Одступање је настало из разлога немогућности правдања средстава услед чекања извештаја од надлежног Министарства.				
Назив:					
Коментар:					
Извор верификације:					
Образложење одступања од циљне вредности:					

Програм:	0901	Програм 11: Социјална и дечија заштита
Сектор:	Социјална заштита	
Одговорно лице:	Мирјана Марковић	функција: в.д. начелник управе
Опис програма:	Капитално одржавање, реконструкција и адаптација дома за пензионере	
Образложење спровођења програма у години извештавања:	Реализација програма је 98,4% у односу на план, а одступање је настало услед уштеде код спровођења поступка јавне набавке.	

Циљ 1: Реализација капиталних радова на објектима у циљу обезбеђења простора за потребе пензионера у Каћу и Поштанској 3 у Новом Саду

Показатељи учинка		Јединица мере	Базна година	Базна вредност	Циљана вр. у 2021.	Остварена вр. у 2021.
Назив:	Подизање квалитета објеката кроз реконструкцију дома пензионера	рсд		56.310.304,20	44.150.000,00	43.452.727,45
Коментар:						
Извор верификације:	Финансијски план за 2021. годину					
Образложење одступања од циљне вредности:						

Циљ 2: Унапређење социјалне заштите пензионера и пензионерки

Показатељи учинка		Јединица мере	Базна година	Базна вредност	Циљана вр. у 2021.	Остварена вр. у 2021.
Назив:	Удео улагања у домове пензионера у односу на укупан финансијски план ради обезбеђења објеката за очување друштвено активног живота пензионера и пензионерки	%			1,97%	2,3%
Коментар:						
Извор верификације:	Финансијски план за 2021. годину					
Образложење одступања од циљне вредности:						

Пројекат:	0901-5017	П: Обезбеђивање простора за потребе пензионера
Време трајања пројекта:		
Одговорно лице:	Мирјана Марковић	функција: в.д. Начелник управе
Опис пројекта:	Капитално одржавање, адаптација и реконструкција Дома пензионера за потребе пензионера у Каћу и у Поштанској 3	
Образложење спровођења пројекта у години извештавања:	Реализација програма је 98,4% у односу на план, а одступање је настало услед уштеде код спровођења поступка јавне набавке	

Циљ 1: Обезбеђење места за унапређење живота пензионера

Показатељи учинка		Јединица мере	Базна година	Базна вредност	Циљана вр. у 2021.	Остварена вр. у 2021.
Назив:	Улагање у пословне просторе за потребе пензионера мерено износом потребних средстава за реконструкцију и пројектно планирање					

Коментар:					
Извор верификације:	Финансијски план за 2021. годину	рсд	56.310.304,20	44.150.000,00	43.452.727,45
Образложење одступања од циљне вредности:					
Назив:					
Коментар:					
Извор верификације:					
Образложење одступања од циљне вредности:					

Циљ 2: Подизање квалитета објеката у циљу унапређења квалитета живота пензионера у Каћу и у Поштанској 3

Показатељи учинка		Јединица мере	Базна година	Базна вредност	Циљана вр. у 2021.	Остварена вр. у 2021.
Назив:	Број објеката у које ће се вршити улагања ради обезбеђења квалитетнијег простора за пензионере и пензионерке					
Коментар:		број објеката		2	2	2
Извор верификације:						
Образложење одступања од циљне вредности:						
Назив:						
Коментар:						
Извор верификације:						
Образложење одступања од циљне вредности:						

Програм:	1201	Програм 13: Развој културе и информисања			
Сектор:	Култура, комуникације и медији				
Одговорно лице:	Мирјана Марковић	функција:	в.д. начелник управе		
Опис програма:	Програм обухвата активности и средства којима се обезбеђује изградња, адаптација, реконструкција и пројектно планирање за потребе културног центра и културних станица Града Новог Сада као Европске престонице културе				
Образложење спровођења програма у години извештавања:	Програм у 2021. години је реализован 83,6% у односу на план. Спровођење програма није реализовано у потпуности због не реализовања планираних радова по закљученом уговору до краја пословне године., као и услед уштеде код спровођења поступка јавне набавке.				

Циљ 1: Реализација капиталних радова на објектима у циљу обезбеђења простора за потребе Пројекта Нови Сад 2021 - Европска престоница културе

Показатељи учинка		Јединица мере	Базна година	Базна вредност	Циљана вр. у 2021.	Остварена вр. у 2021.
Назив:	Подизање квалитета објеката културе за потребе Нови Сад 2021-Европска престоница културе					
Коментар:		рсд		285.896.094,01	356.650.900,01	298.027.031,66
Извор верификације:	Пројекат Нови Сад 2021- Европска престоница културе					
Образложење одступања од циљне вредности:	Одступање реализације у односу на план је због уштеда, као и немогућности изградње траго станице и прикључака услед недовољне изграђености објекта .					

Циљ 2: Унапређење родне равноправности у области културе

Показатељи учинка		Јединица мере	Базна година	Базна вредност	Циљана вр. у 2021.	Остварена вр. у 2021.

Назив:	Финансирање пројеката из области културе и број нових и реконструисаних објеката које ће равноправно користити жене и мушкарци	број објеката			11	10
Коментар:						
Извор верификације:	Пројекат Нови Сад 2021- Европска престоница културе					
Образложење одступања од циљне вредности:						

Пројекат:	1201-7009	П: Европска престоница културе
Време трајања пројекта:		
Одговорно лице:	Мирјана Марковић	функција: в.д. Начелник управе
Опис пројекта:	Адаптација, реконструкција и пројектно планирање за потребе културних станица Града Новог Сада као Европске престонице културе	
Образложење спровођења пројекта у години извештавања:	Пројекат је спроведен 73,3% у односу на план, а одступање је настало због не реализовања планираних радова по закљученом уговору до краја пословне године, као и услед уштеде код спровођења поступка јавне набавке, као и недобијања сагласности Министарства културе за преусмеравање средстава за реализацију пројекта.	

## Циљ 1: Обезбеђење места за унапређење културе

Показатељи учинка		Јединица мере	Базна година	Базна вредност	Циљана вр. у 2021.	Остварена вр. у 2021.
Назив:	Улагање у пословне просторе за потребе културе мерено износом потребних средстава за реконструкцију, изградњу и пројектно планирање	рсд		260.083.496,91	207.070.900,01	151.765.366,06
Коментар:						
Извор верификације:	Пројекат Нови Сад 2021- Европска престоница културе					
Образложење одступања од циљне вредности:	Одступање реализације у односу на план је због уштеда, као и немогућности изградње траго станице и прикључака услед недовољне изграђености објекта .					
Назив:						
Коментар:						
Извор верификације:						
Образложење одступања од циљне вредности:						

## Циљ 2: Подизање квалитета објеката у циљу унапређења културе и садржаја пројеката са циљем подизања свести о значају родне равноправности

Показатељи учинка		Јединица мере	Базна година	Базна вредност	Циљана вр. у 2021.	Остварена вр. у 2021.
Назив:	Број нових објеката који су обухваћени пројектом и који нуде подједнаке услове у погледу равноправности полова				5	5
Коментар:						
Извор верификације:	Пројекат Нови Сад 2021- Европска престоница културе					
Образложење одступања од циљне вредности:						
Назив:						
Коментар:						
Извор верификације:						
Образложење одступања од циљне вредности:						

Пројекат:	1201-5014	П: Реконструкција објеката Мађарског културног центра
Време трајања пројекта:		

Одговорно лице:	Мирјана Марковић	функција:	в.д. Начелник управе
Опис пројекта:	Адаптација и реконструкција објекта Мађарског културног центра		
Образложење спровођења пројекта у години извештавања:	Пројекат је реализован 100% у односу на план.		

## Циљ 1: Обезбеђење места за унапређење културе

Показатељи учинка		Јединица мере	Базна година	Базна вредност	Циљана вр. у 2021.	Остварена вр. у 2021.
Назив:	Улагање у пословне просторе за потребе културе мерено износом потребних средстава за изградњу објекта	рсд		7.512.597,10	34.480.000,00	34.479.980,00
Коментар:						
Извор верификације:	Финансијски план за 2021. годину					
Образложење одступања од циљне вредности:						
Назив:						
Коментар:						
Извор верификације:						
Образложење одступања од циљне вредности:						

## Циљ 2: Подизање квалитета објеката у циљу унапређења културе ради задовољавања потреба и успостављање родне равноправности

Показатељи учинка		Јединица мере	Базна година	Базна вредност	Циљана вр. у 2021.	Остварена вр. у 2021.
Назив:	Удео средстава уложених у објекат културе у односу на финансијски план у циљу обезбеђења предуслова за развој родне равноправности				1,54%	1,83%
Коментар:						
Извор верификације:	Финансијски план за 2021. годину					
Образложење одступања од циљне вредности:						
Назив:						
Коментар:						
Извор верификације:						
Образложење одступања од циљне вредности:						

Пројекат:	1201-5015	П: Реконструкција и санација објекта у Лазе Костића 113, Ковиљ
Време трајања пројекта:		
Одговорно лице:	Мирјана Марковић	функција: в.д. Начелник управе
Опис пројекта:	Реконструкција и санација објекта у Лазе Костића 113, Ковиљ. Објекат је намењен унапређењу културе у приградском насељу. Улагање се односи на партерно уређење и друго.	
Образложење спровођења пројекта у години извештавања:	Пројекат је реализован 99,9% у односу на план.	

## Циљ 1: Обезбеђење места за унапређење културе

Показатељи учинка		Јединица мере	Базна година	Базна вредност	Циљана вр. у 2021.	Остварена вр. у 2021.
Назив:	Улагање у пословне просторе за потребе културе мерено износом потребних средстава за изградњу објекта					



Коментар:		рсд		15.300.000,00	9.320.000,00	9.309.255,48
Извор верификације:	Финансијски план за 2021. годину					
Образложење одступања од Назив:						
Коментар:						
Извор верификације:						
Образложење						

Циљ 2: Подизање квалитета објеката у циљу унапређења културе ради задовољавања потреба и успостављање родне равноправности

Показатељи учинка		Јединица мере	Базна година	Базна вредност	Циљана вр. у 2021.	Остварена вр. у 2021.
Назив:	Удео средстава уложених у објекат културе у односу на финансијски план у циљу обезбеђења предуслова за развој родне равноправности	%			0,41%	0,49%
Коментар:						
Извор верификације:	Финансијски план за 2021. годину					
Образложење одступања од циљне вредности:						
Назив:						
Коментар:						
Извор верификације:						
Образложење одступања од циљне вредности:						
Пројекат:	1201-5016	П: Инвестициони радови на објекту Дома културе у Руменци				
Време трајања пројекта:						
Одговорно лице:	Мирјана Марковић	функција: в.д. Начелник управе				
Опис пројекта:	Инвестициони радови вршиће се на објекту Дома културе у Руменци. Средства су намењена за израду гасне инсталације и друге радове. Објекат је намењен унапређењу културе у приградском насељу. Одустало се од реализације пројекта.					
Образложење спровођења пројекта у години извештавања:	У току је решавање имовинско-правних односа, а тренутно се одустало од реализације пројекта.					

Циљ 1: Обезбеђење места за унапређење културе

Показатељи учинка		Јединица мере	Базна година	Базна вредност	Циљана вр. у 2021.	Остварена вр. у 2021.
Назив:	Улагање у пословне просторе за потребе културе мерено износом потребних средстава за изградњу објекта	рсд		3.000.000,00	0,00	0,00
Коментар:						
Извор верификације:	Финансијски план за 2021. годину					
Образложење одступања од циљне вредности:						
Назив:						
Коментар:						
Извор верификације:						
Образложење одступања од циљне вредности:						

Циљ 2: Подизање квалитета објеката у циљу унапређења културе ради задовољавања потреба и успостављање родне равноправности

Показатељи учинка		Јединица мере	Базна година	Базна вредност	Циљана вр. у 2021.	Остварена вр. у 2021.
Назив:	Удео средстава уложених у објекат културе у односу на финансијски план у циљу обезбеђења предуслова за развој родне равноправности					

Коментар:		%			0%	0%
Извор верификације:	Финансијски план за 2021. годину					
Образложење одступања од циљне вредности:						
Назив:						
Коментар:						
Извор						
Образложење одступања од циљне вредности:						
Пројекат:	1201-5018	П: Реконструкција КУД Степановићево				
Време трајања пројекта:						
Одговорно лице:	Мирјана Марковић	функција:		в.д. Начелник управе		
Опис пројекта:	Радови на реконструкцији КУД у Степановићеву					
Образложење спровођења пројекта у години извештавања:	Пројекат је реализован 97,3%, а одступање је настало услед уштеда приликом спровођења јавних набавки.					

## Циљ 1: Обезбеђење места за унапређење културе

Показатељи учинка		Јединица мере	Базна година	Базна вредност	Циљана вр. у 2021.	Остварена вр. у 2021.
Назив:	Улагање у пословне просторе за потребе културе мерено износом потребних средстава за изградњу објекта	рсд			83.000.000,00	80.728.926,16
Коментар:						
Извор верификације:	Финансијски план за 2021. годину					
Образложење одступања од циљне вредности:						
Назив:						
Коментар:						
Извор						
Образложење одступања од циљне вредности:						

## Циљ 2: Подизање квалитета објеката у циљу унапређења културе ради задовољавања потреба и успостављање родне равноправности

Показатељи учинка		Јединица мере	Базна година	Базна вредност	Циљана вр. у 2021.	Остварена вр. у 2021.
Назив:	Удео средстава уложених у објекат културе у односу на финансијски план у циљу обезбеђења предуслова за развој родне равноправности	%			3,71%	4,28%
Коментар:						
Извор верификације:	Финансијски план за 2021. годину					
Образложење одступања од циљне вредности:						
Назив:						
Коментар:						
Извор						
Образложење одступања од циљне вредности:						
Пројекат:	1201-5019	П: Реконструкција КУД Буковац				
Време трајања пројекта:						
Одговорно лице:	Мирјана Марковић	функција:		в.д. Начелник управе		
Опис пројекта:	Реконструкција КУД Буковац, улица Видовданска 14, Буковац					

Образложење спровођења пројекта у години извештавања:	Пројекат је реализован 99,9% у односу на план.
---	--

## Циљ 1: Обезбеђење места за унапређење културе

Показатељи учинка		Јединица мере	Базна година	Базна вредност	Циљана вр. у 2021.	Остварена вр. у 2021.
Назив:	Улагање у пословне просторе за потребе културе мерено износом потребних средстава за изградњу објекта	рсд			15.000.000,00	14.986.595,96
Коментар:						
Извор верификације:	Финансијски план за 2021. годину					
Образложење одступања од циљне вредности:						
Назив:						
Коментар:						
Извор верификације:						
Образложење одступања од циљне вредности:						

## Циљ 2: Подизање квалитета објеката у циљу унапређења културе ради задовољавања потреба и успостављање родне равноправности

Показатељи учинка		Јединица мере	Базна година	Базна вредност	Циљана вр. у 2021.	Остварена вр. у 2021.
Назив:	Удео средстава уложених у објекат културе у односу на финансијски план у циљу обезбеђења предуслова за развој родне равноправности	%			0,67%	0,79%
Коментар:						
Извор верификације:	Финансијски план за 2021. годину					
Образложење одступања од циљне вредности:						
Назив:						
Коментар:						
Извор верификације:						
Образложење одступања од циљне вредности:						
Пројекат:	1201-5020	П: Инвестициони радови на Дечијем културном центру				
Време трајања пројекта:						
Одговорно лице:	Мирјана Марковић	функција:	в.д. Начелник управе			
Опис пројекта:	Инвестициони радови на Дечијем културном центру, улица Радничка бр. 20, Нови Сад					
Образложење спровођења пројекта у години извештавања:	Пројекат је спроведен 86,8% у односу на план, а одступање је настало због немогућности инсталације механизма лифта у Дечијем културном центру.					

## Циљ 1: Обезбеђење места за унапређење културе

Показатељи учинка		Јединица мере	Базна година	Базна вредност	Циљана вр. у 2021.	Остварена вр. у 2021.
Назив:	Улагање у пословне просторе за потребе културе мерено износом потребних средстава за изградњу објекта	рсд			7.780.000,00	6.756.908,00
Коментар:						
Извор верификације:	Финансијски план за 2021. годину					
Образложење одступања од циљне вредности:	Одступање је настало услед немогућности инсталације механизма до краја буџетске године.					
Назив:						
Извор верификације:						

Образложење одступања од циљне вредности:					
---	--	--	--	--	--

Циљ 2: Подизање квалитета објеката у циљу унапређења културе ради задовољавања потреба и успостављање родне равноправности

Показатељи учинка		Јединица мере	Базна година	Базна вредност	Циљана вр. у 2021.	Остварена вр. у 2021.
Назив:	Удео средстава уложених у објекат културе у односу на финансијски план у циљу обезбеђења предуслова за развој родне равноправности	%			0,34%	0,35%
Коментар:						
Извор верификације:	Финансијски план за 2021. годину					
Образложење одступања од циљне вредности:						
Назив:						
Коментар:						
Извор						
Образложење одступања од циљне вредности:						
Програм:	1301	Програм 14: Развој спорта и омладине				
Сектор:	Спорт и омладина					
Одговорно лице:	Мирјана Марковић	функција:	в.д. начелник управе			
Опис програма:	Изградња, капитално одржавање, реконструкција, санација и адаптација трибина, припадајућег простора, спортских хала и базена, повећање енергетске ефикасности, замену свих дотрајалих инсталација, постављање изолације, санацију крова и тераса, замену кровног покривача, постављање нових подних облога, плафона, санитариије, браварије и столарије.					
Образложење спровођења програма у години извештавања:	Програм је реализован 0,1% у односу на план, а одступање је настало услед незакључења Уговора о јавној набавци до краја буџетске године.					

Циљ 1: Реализација капиталних радова на објектима у циљу обезбеђења простора за развој спорта и омладине

Показатељи учинка		Јединица мере	Базна година	Базна вредност	Циљана вр. у 2021.	Остварена вр. у 2021.
Назив:	Подизање квалитета објеката	рсд		173.028.560,50	22.200.000,00	17.160,30
Коментар:						
Извор верификације:	Финансијски план за 2021. годину					
Образложење одступања од циљне вредности:	Одступање је настало због незакључења уговора до краја буџетске године					

Програмска активност:	1301-0004	ПА: Функционисање локалних спортских објеката				
Одговорно лице:	Мирјана Марковић	функција:	в.д. начелник управе			
Опис програмске активности:	Изградња, капитално одржавање, реконструкција, санација и адаптација трибина, припадајућег простора, спортских хала и базена, повећање енергетске ефикасности, замену свих дотрајалих инсталација, постављање изолације, санацију крова и тераса, замену кровног покривача, постављање нових подних облога, плафона, санитариије, браварије и столарије.					
Образложење спровођења програмске активности у години извештавања:	Програмска активност је реализована 0,1% у односу на план, а одступање је настало услед незакључења Уговора о јавној набавци до краја буџетске године.					

Циљ 1: Обезбеђење места за унапређење спорта

Показатељи учинка		Јединица мере	Базна година	Базна вредност	Циљана вр. у 2021.	Остварена вр. у 2021.
Назив:	Улагање у пословне објекте за потребе спорта мерено износом потребних средстава за реконструкцију, изградњу и пројектно планирање	рсд		173.028.560,50	22.200.000,00	17.160,30
Коментар:						
Извор верификације:	Финансијски план за 2021. годину					
Образложење одступања од циљне вредности:	Одступање је настало због незакључења уговора до краја буџетске године					

Назив:						
Коментар:						
Извор верификације:						
Образложење одступања од циљне вредности:						

Циљ 2: Подизање квалитета објеката у циљу унапређења развоја спорта и омладине

Показатељи учинка		Јединица мере	Базна година	Базна вредност	Циљана вр. у 2021.	Остварена вр. у 2021.
Назив:	Удео улагања у спортске објекте у односу на укупан финансијски план у циљу унапређења развоја спорта и омладине	%			0,99%	0%
Коментар:						
Извор верификације:	Финансијски план за 2021. годину					
Образложење одступања од циљне вредности:						
Назив:						
Коментар:						
Извор верификације:						
Образложење одступања од циљне вредности:						

Програм:	1501	Програм 3: Локални економски развој
Сектор:	Економска и развојна политика	
Одговорно лице:	Мирјана Марковић	функција: в.д. начелник управе
Опис програма:	Програм обухвата активности којима се обезбеђује реализовање послова на очувању и унапређењу квалитета пословних простора у својини Града Новог Сада, обухвата и средства планирана за реконструкцију пословних простора у јавној својини и средства којима ће се обезбедити функционисање делатности издавања у закуп пословних простора	
Образложење спровођења програма у години извештавања:	Програм је спроведен 77,5% у односу на план, одступање је настало мање потрошње средстава за измирење обавеза за електричну енергију, услуге грејања и друго и то за празне објекте у јавној својини (пословне просторе и станове) које Градска управа за имовину и имовинско-правне послове није издала у закуп, а којима располаже, као и за трошкове електричне енергије, услуге грејања и друго који се рефундирају закупцима, а који имају активне уговоре или су под судским спором, односно споразуме о закупу пословног простора, као и за трошкове прибављања енергетских сагласности због повећања инсталисане снаге у пословним просторима на захтев купаца, уштеда на радовима након спроведених поступака јавне набавке, као и мање реализованих расхода за плаћање ПДВ-а, накнаде штете и новчаних казни.	

Циљ 1: Одрживост функционисања и квалитета пословних простора

Показатељи учинка		Јединица мере	Базна година	Базна вредност	Циљана вр. у 2021.	Остварена вр. у 2021.
Назив:	Одрживост функционисања и квалитета пословних простора мерено износом средстава планираних у Финансијском плану	рсд			1.059.192.469,70	817.989.137,80
Коментар:						
Извор верификације:	Финансијски план за 2021. годину					
Образложење одступања од циљне вредности:	Одступање је настало услед немогућности завршетка					

Циљ 2: Куповина непокретности у Палмотићевој 1

Показатељи учинка		Јединица мере	Базна година	Базна вредност	Циљана вр. у 2021.	Остварена вр. у 2021.
Назив:	Планирана средства у Финансијском плану за куповину непокретности у Палмотићевој 1	РСД			10.500.000,00	10.494.421,17
Коментар:						
Извор верификације:	Финансијски план за 2021. годину					
Образложење одступања од циљне вредности:						

Програмска активност:	1501-0001	ПА: Унапређење привредног и инвестиционог амбијента
Одговорно лице:	Мирјана Марковић	функција: в.д. начелник управе
Опис програмске активности:	Програмска активност подразумева обезбеђивање средстава за несметано функционисање пословних простора који се издају у комерцијалне сврхе, адаптацију, реконструкцију објеката и опреме, припрему пројектне документације и набавку опреме, као и куповину непокретности у Палмотићевој 1	
Образложење спровођења програмске активности у години извештавања:	Програмска активност је реализована 78,5% у доносу на планирани обим средстава. Одступање је настало услед мање реализованих расхода до краја буџетске године.	

Циљ 1: Увећање површине пословног простора и површине издатог пословног простора

Показатељи учинка		Јединица мере	Базна година	Базна вредност	Циљана вр. у 2021.	Остварена вр. у 2021.
Назив:	Расположива површина пословног простора изражена у м2	м2		268.000,00м2	270.000.000м2	270.596,48м2
Коментар:						
Извор верификације:	Евиденција пословног простора					
Образложење одступања од циљне вредности:						
Назив:						
Коментар:						
Извор верификације:						
Образложење одступања од циљне вредности:						

Циљ 2: Подизање квалитета пословног простора

Показатељи учинка		Јединица мере	Базна година	Базна вредност	Циљана вр. у 2021.	Остварена вр. у 2021.
Назив:	Износ средстава обезбеђен Финансијским планом за 2021. годину	рсд		0	921.608.928,02	723.838.643,36
Коментар:						
Извор верификације:	Финансијски план за 2021. годину					
Образложење одступања од циљне вредности:						
Назив:						
Коментар:						
Извор верификације:						
Образложење одступања од циљне вредности:						

Пројекат:	1501-4010	П: Empowering Local Public Property Management Systems
Време трајања пројекта:		
Одговорно лице:	Мирјана Марковић	функција: в.д. Начелник управе
Опис пројекта:	Град Нови Сад је пријавио предлог пројекта на конкурс у оквиру Програма "Exchange 5" који финансира Европска унија из националног програма за Србију ИПА 2014. Грант шема се реализује уз подршку Министарства за државну и локалну самоуправу у сарадњи са сталном конференцијом градова и општина, док је тело за уговарање Министарство финансија, Сектор за уговарање и финансирање програма из средстава Европске уније. Овај пројекат Европске уније подразумева израду пројекта и елабората за свеобухватну евиденцију комуналне инфраструктуре	
Образложење спровођења пројекта у години извештавања:	Пројекат је реализован 94,8% у односу на план.	

Циљ 1: Формирање јединствене евиденције комуналне инфраструктуре

Показатељи учинка		Јединица мере	Базна година	Базна вредност	Циљана вр. у 2021.	Остварена вр. у 2021.
Назив:	Улагање у јединствену евиденцију комуналне инфраструктуре	рсд		23.098.347,50	612.000,00	580.000,00
Коментар:						
Извор верификације:	Финансијски план за 2021. годину					
Образложење одступања од циљне вредности:						
Назив:						
Коментар:						

Извор верификације:					
Образложење одступања од циљне вредности:					

Пројекат:	1501-5015	П: Изградња објекта у Радничкој 32
Време трајања пројекта:		
Одговорно лице:	Мирјана Марковић	функција: в.д. Начелник управе
Опис пројекта:	Средства су планирана за изградњу објекта, стручни надзор и друго код изградње објекта у Радничкој 32.	
Образложење спровођења пројекта у години извештавања:	Пројекат је реализован 69,6% у односу на план. Одступање је настало услед закључења Уговора 29.12.2021. године.	

## Циљ 1: Реализација капиталних радова на објектима у циљу побољшања безбедности

Показатељи учинка		Јединица мере	Базна година	Базна вредност	Циљана вр. у 2021.	Остварена вр. у 2021.
Назив:	Изградња објекта у Радничкој 32	рсд			143.000.000,00	99.593.374,33
Коментар:						
Извор	Финансијски план за 2021. годину					
Образложење одступања од циљне вредности:						
Назив:						
Коментар:						
Извор верификације:						
Образложење одступања од циљне вредности:						

Пројекат:	1501-5014	П: Реконструкција система за грејање и хлађење у ПЦ Аполо
Време трајања пројекта:		
Одговорно лице:	Мирјана Марковић	функција: в.д. Начелник управе
Опис пројекта:	Средства су планирана за завршетак радова и стручни надзор на реконструкцији система за грејање и хлађење у ПЦ Аполо.	
Образложење спровођења пројекта у години извештавања:	Пројекат је реализован 100% у односу на план.	

## Циљ 1: Реализација капиталних радова на објектима у циљу побољшања квалитета пословног простора

Показатељи учинка		Јединица мере	Базна година	Базна вредност	Циљана вр. у 2021.	Остварена вр. у 2021.
Назив:	Улагање у пословне објекте	рсд		0,00	4.471.541,68	4.471.541,28
Коментар:						
Извор	Финансијски план за 2021. годину					
Образложење одступања од циљне вредности:						
Назив:						
Коментар:						
Извор верификације:						
Образложење одступања од циљне вредности:						

Програм:	1801	Програм 12: здравствена заштита
Сектор:	Здравствена заштита	
Одговорно лице:	Мирјана Марковић	функција: в.д. начелник управе
Опис програма:	Изградња, реконструкција, адаптација и капитално одржавање здравствених објеката ради унапређења здравља	
Образложење спровођења програма у години извештавања:	Програм је реализован 95,1% у односу на план, а одступање је настало услед не реализовања уговорених радова до краја пословне године, као и јер нису изведени планирани радови на основу којих би се фактурисао стручни надзор, такође и услед мање реализованих издатака до краја буџетске године.	

## Циљ 1: Изградња објекта Дом здравља на Адикама у циљу обезбеђења простора за потребе здравствене заштите грађана

Показатељи учинка		Јединица мере	Базна година	Базна вредност	Циљана вр. у 2021.	Остварена вр. у 2021.
Назив:	Изградња објекта Дома здравља	рсд			154.515.000,00	146.588.471,78
Коментар:						
Извор верификације:	Финансијски план за 2021. годину					
Образложење одступања од циљне вредности:						

Циљ 2: Реконструкција и санација здравственог објекта у улици Булевар цара Лазара 77

Показатељи учинка		Јединица мере	Базна година	Базна вредност	Циљана вр. у 2021.	Остварена вр. у 2021.
Назив:	Капитално одржавање објекта	рсд			6.508.283,40	6.478.007,40
Коментар:						
Извор верификације:	Финансијски план за 2021. године					
Образложење одступања од циљне вредности:						

Пројекат:	1801-5008	П: Изградња објекта Дома здравља на Адицама				
Време трајања пројекта:						
Одговорно лице:	Мирјана Марковић	функција:	в.д. Начелник управе			
Опис пројекта:	Изградња објекта Дома здравља и пратећих објекта на Адицама					
Образложење спровођења пројекта у години извештавања:	Пројекат је у односу на планирана средства реализован 94,9% , одступање је настало услед не реализовања уговорених радова до краја пословне године.					

Циљ 1: Обезбеђење места за здравствену заштиту грађана на Адицама

Показатељи учинка		Јединица мере	Базна година	Базна вредност	Циљана вр. у 2021.	Остварена вр. у 2021.
Назив:	Изградња дома здравља	м2			1000м2	1000м2
Коментар:						
Извор верификације:	Пројекат изградње Дома здравља на Адицама					
Образложење одступања од циљне вредности:						
Назив:						
Коментар:						
Извор верификације:						
Образложење одступања од циљне вредности:						

Циљ 2: Подизање квалитета здравствене заштите грађана

Показатељи учинка		Јединица мере	Базна година	Базна вредност	Циљана вр. у 2021.	Остварена вр. у 2021.
Назив:	Квалитет здравствене заштите грађана	рсд			154.515.000,00	146.588.471,78
Коментар:						
Извор верификације:	Финансијски план за 2021. годину					
Образложење одступања од циљне вредности:						
Назив:						
Коментар:						
Извор верификације:						
Образложење одступања од циљне вредности:						



Пројекат:	1801-5012	П: Здравствени објекат у улици Булевар цара Лазара 77
Време трајања пројекта:		
Одговорно лице:	Мирјана Марковић	функција: в.д. Начелник управе
Опис пројекта:	Реконструкција, санација и адаптација на здравственом објекту у улици Булевар цара Лазара 77	
Образложење спровођења пројекта у години извештавања:	Реализација пројекта је 99,5% у односу на планирана средства.	

## Циљ 1: Подизање квалитета здравствене заштите грађана

Показатељи учинка		Јединица мере	Базна година	Базна вредност	Циљана вр. у 2021.	Остварена вр. у 2021.
Назив:	Квалитет здравствене заштите грађана	рсд		0	6.508.283,40	6.478.007,40
Коментар:						
Извор верификације:	Финансијски план за 2021. годину					
Образложење одступања од циљне вредности:						
Назив:						
Коментар:						
Извор верификације:						
Образложење одступања од циљне вредности:						

Програм:	2001	Програм 8: Предшколско васпитање и образовање
Сектор:	Васпитање и образовање	
Одговорно лице:	Мирјана Марковић	функција: в.д. начелник управе
Опис програма:	Повећање капацитета за пријем већег броја деце у предшколске установе путем изградње нових вртића у насељу Сајлово и Ветерник	
Образложење спровођења програма у години извештавања:	Програм је у односу на планирана средства реализован 97,9% , одступање је настало зато што сви радови нису завршени до краја буџетске године.	

## Циљ 1: Изградња вртића у насељу Сајлово

Показатељи учинка		Јединица мере	Базна година	Базна вредност	Циљана вр. у 2021.	Остварена вр. у 2021.
Назив:	Изградња вртића у насељу Сајлово	рсд			107.415.000,00	107.208.246,57
Коментар:						
Извор верификације:	Финансијски план за 2021. годину					
Образложење одступања од циљне вредности:						

## Циљ 2: Изградња вртића у насељу Ветерник

Показатељи учинка		Јединица мере	Базна година	Базна вредност	Циљана вр. у 2021.	Остварена вр. у 2021.
Назив:	Изградња вртића у Ветернику	рсд			126.015.000,00	121.263.515,46
Коментар:						
Извор верификације:	Финансијски план за 2021. године					
Образложење одступања од циљне вредности:						

Пројекат:	2001-5009	П: Изградња вртића у насељу Сајлово
Време трајања пројекта:		
Одговорно лице:	Мирјана Марковић	функција: в.д. Начелник управе
Опис пројекта:	Средства су планирана за изградњу вртића и стручни надзор у насељу Сајлово у 2021. години, површине 1.733 м2 у складу са планом детаљне регулације и урађеном пројектно-техничком документацијом.	
Образложење спровођења пројекта у години извештавања:	Пројекат је у односу на планирана средства реализован 99,8%.	

## Циљ 1: Повећање квадрата вртића

Показатељи учинка		Јединица мере	Базна година	Базна вредност	Циљана вр. у 2021.	Остварена вр. у 2021.
Назив:	Изградња вртића у насељу Сајлово	м2			1.733м2	1.733м2
Коментар:						
Извор верификације:	Пројекат изградње вртића у насељу Сајлово					
Образложење одступања од циљне вредности:						
Назив:						
Коментар:						
Извор верификације:						
Образложење одступања од циљне вредности:						

## Циљ 2: Доступност предшколског образовања што већем броју деце у Граду Новом Саду

Показатељи учинка		Јединица мере	Базна година	Базна вредност	Циљана вр. у 2021.	Остварена вр. у 2021.
Назив:	Инос превиђених средстава за изградњу вртића у насељу Сајлово	рсд			107.415.000,00	107.208.246,57
Коментар:						
Извор верификације:	Финансијски план за 2021. годину					
Образложење одступања од циљне вредности:						
Назив:						
Коментар:						
Извор верификације:						
Образложење одступања од циљне вредности:						

Пројекат:	2001-5011	П: Изградња вртића у Ветернику	
Време трајања пројекта:			
Одговорно лице:	Мирјана Марковић	функција:	в.д. Начелник управе
Опис пројекта:	Средства су планирана за изградњу вртића и стручни надзор у Ветернику у 2021. години у складу са планом детаљне регулације, поднет је захтев за грађевинску дозволу, испорука пројекта очекује се до краја 2020. године, објекат површине 2.051м2, улица Милана Телића.		
Образложење спровођења пројекта у години извештавања:	Реализација пројекта је 96,2 у односу на планирана средства, а одступање је настало зато што сви радови нису завршени до краја буџетске године.		

## Циљ 1: Доступност предшколског образовања што већем броју деце у Граду Новом Саду

Показатељи учинка		Јединица мере	Базна година	Базна вредност	Циљана вр. у 2021.	Остварена вр. у 2021.
Назив:	Инос превиђених средстава за изградњу вртића у Ветернику	рсд		0	126.015.000,00	121.263.515,46
Коментар:						
Извор верификације:	Финансијски план за 2021. годину					
Образложење одступања од циљне вредности:						
Назив:						
Коментар:						
Извор верификације:						
Образложење одступања од циљне вредности:						
Програм:	2003	Програм 10: Средње образовање и васпитање				
Сектор:	Образовање					
Одговорно лице:	Мирјана Марковић	функција:	в.д. начелник управе			
Опис програма:	Реализација пројекта изградње и уградње лифта у објекту школе за основно и средње образовање Милан Петровић на адреси Бате Бркића 16					

Образложење спровођења програма у години извештавања:	Програм је реализован 99,8% у односу на план.
---	---

## Циљ 1: Повећање обухвата деце средњошколским образовањем

Показатељи учинка		Јединица мере	Базна година	Базна вредност	Циљана вр. у 2021.	Остварена вр. у 2021.
Назив:	износ уложених средстава у изградњу	рсд		5.000.000,00	4.366.000,00	4.356.771,75
Коментар:						
Извор верификације:	Финансијски план за 2021. годину					
Образложење одступања од циљне вредности:						

Пројекат:	2003-5008	П: Изградња лифта у објекту Бате Бркића 1б
Време трајања пројекта:		
Одговорно лице:	Мирјана Марковић	функција: в.д. Начелник управе
Опис пројекта:	Реализација пројекта изградње и уградње лифта у објекту школе за основно и средње образовање Милан Петровић на адреси Бате Бркића 1б	
Образложење спровођења пројекта у години извештавања:	Реализација пројекта је 99,8% у односу на планирана средства.	

## Циљ 1: Унапређење простора за образовање деце са посебним потребама

Показатељи учинка		Јединица мере	Базна година	Базна вредност	Циљана вр. у 2021.	Остварена вр. у 2021.
Назив:	Износ уложених средстава	рсд		5.000.000,00	4.366.000,00	4.356.771,75
Коментар:						
Извор верификације:	Финансијски план за 2021. годину					
Образложење одступања од циљне вредности:						
Назив:						
Коментар:						
Извор верификације:						
Образложење одступања од циљне вредности:						

## Годишњи извештај о учинку програма за 2021. годину

Раздео:	26	СЛУЖБА СКУПШТИНЕ ГРАДА НОВОГ САДА
Корисник:	26.01	СЛУЖБА СКУПШТИНЕ ГРАДА НОВОГ САДА

Биланс извршења финансијског плана корисника:

Шифра програма	Шифра програмске активности/пројекта	Назив програма/програмске активности/пројекта	Усвојен буџет за 2021.	Текући буџет за 2021.	Извршење у 2021.	у динарима
						Процент извршења у односу на текући буџет
2101		Програм 16: Политички систем локалне самоуправе	44.941.614	48.470.090	45.223.456	93,3%
	2101-0003	ПА: Подршка раду извршних органа власти и скупштине	44.941.614	48.470.090	45.223.456	93,3%
		УКУПНО:	44.941.614	48.470.090	45.223.456	93,3%

## ПРОГРАМСКА СТРУКТУРА

Програм: 16	2101	Политички систем локалне самоуправе
Сектор:	Политички систем	
Одговорно лице:	Марко Радин	функција: секретар Скупштине
Опис програма:	Обезбеђивање услова за функционисање органа политичког система локалне самоуправе	

Програмска активност:	2101-0003	Подршка раду извршних органа власти и скупштине
Одговорно лице:	Марко Радин	функција: секретар Скупштине
Опис програмске активности:	Подршка раду Скупштине Града Новог Сада	

## Годишњи извештај о учинку програма за 2021. годину

Раздео:	27	СЛУЖБА ИЗВРШНИХ ОРГАНА
Корисник:	27.01	СЛУЖБА ИЗВРШНИХ ОРГАНА

Биланс извршења финансијског плана корисника:

у динарима

Шифра програма	Шифра програмске активности/пројекта	Назив програма/програмске активности/пројекта	Усвојен буџет за 2021.	Текући буџет за 2021.	Извршење у 2021.	Процент извршења у односу на текући буџет
2101		Програм 16: Политички систем локалне самоуправе	143.385.133,00	147.141.373,00	141.124.759,52	95,9%
	2101-0003	ПА: Подршка раду извршних органа власти и скупштине	143.385.133,00	147.141.373,00	141.124.759,52	95,9%
		УКУПНО:	143.385.133,00	147.141.373,00	141.124.759,52	95,9%

## ПРОГРАМСКА СТРУКТУРА

Програм: 16	2101	Политички систем локалне самоуправе
Сектор:	Политички систем	
Одговорно лице:	Снежана Срећков	функција: П.О Шеф службе извршних органа

Програмска активност:	2101-0003	Подршка раду извршних органа власти и скупштине
Одговорно лице:	Снежана Срећков	функција: П.О Шеф службе извршних органа
Опис програмске активности:	Обављање стручних, оперативних, организационих и административно-техничких послова за потребе Градоначелника Града Новог Сада, Градског већа Града Новог Сада, стручних радних тела и друге послове од значаја за обављање извршне функције коју врше Градоначелник и Градско веће Града Новог Сада.	
Образложење спровођења програмске активности:	Директни корисници чија се делатност везује за наведени програм, а које не обезбеђују услове за остварење права грађана, већ је њихова основна делатност усмерена на обезбеђење функционисања органа Града, градских управа, посебних организација и служби, нису у обавези да искажу циљеве и индикаторе везане за програм и програмску активност.	

## Годишњи извештај о учинку програма за 2021. годину

Раздео:	27.01	СЛУЖБА ИЗВРШНИХ ОРГАНА
Корисник:	27.01 функција 411	СЛУЖБА ИЗВРШНИХ ОРГАНА - КАНЦЕЛАРИЈА ЗА ЛОКАЛНИ ЕКОНОМСКИ РАЗВОЈ

Биланс извршења финансијског плана корисника:

у динарима

Шифра програма	Шифра програмске активности/пројекта	Назив програма/програмске активности/пројекта	Усвојен буџет за 2021.	Текући буџет за 2021.	Извршење у 2021.	Процент извршења у односу на текући буџет
0602		Програм 15: Опште услуге локалне самоуправе	7.180.000,00	8.180.000,00	2.461.412,84	30,1%
	0602-0001	ПА: Функционисање локалне самоуправе и градских општина	7.180.000,00	8.180.000,00	2.461.412,84	30,1%
		УКУПНО:	7.180.000,00	8.180.000,00	2.461.412,84	30,1%

## ПРОГРАМСКА СТРУКТУРА

Програм: 15	0602	Опште услуге локалне самоуправе
Сектор:	Опште услуге јавне управе	
Одговорно лице:	Снежана Срећков	функција: ПО Шеф Службе извршних органа

Програмска активност:	0602-0001	Функционисање локалне самоуправе и градских општина
Одговорно лице:	Миленко Малешев	функција: Шеф канцеларије за локални економски развој
Опис програмске активности:	Обављање послова који се односе на организацију и остваривање сарадње са домаћим и међународним организацијама, надлежним државним, покрајинским и општинским органима, институцијама, агенцијама, инвеститорима, предузетницима и јавним предузећима из области локалног економског развоја, аплицирање код домаћих и страних фондова, припрема конкурсног материјала, припрема и реализација стратешког плана локалног економског развоја.	
Образложење спровођења програмске активности:	Директни корисници чија се делатност везује за наведени програм, а које не обезбеђују услове за остварење права грађана, већ је њихова основна делатност усмерена на обезбеђење функционисања органа Града, градских управа, посебних организација и служби, нису у обавези да искажу циљеве и индикаторе везане за програм и програмску активност.	

## Годишњи извештај о учинку програма за 2021. годину

Раздео:	28	СЛУЖБА ЗА БУЏЕТСКУ ИНСПЕКЦИЈУ
Корисник:	28.01	СЛУЖБА ЗА БУЏЕТСКУ ИНСПЕКЦИЈУ

Биланс извршења финансијског плана корисника:

у динарима

Шифра програма	Шифра програмске активности/пројекта	Назив програма/програмске активности/пројекта	Усвојен буџет за 2021.	Текући буџет за 2021.	Извршење у 2021.	Процент извршења у односу на текући буџет
0602		Програм 15: Опште услуге локалне самоуправе	14.887.636,00	15.248.078,00	13.134.857,29	86,1%
	0602-0001	ПА: Функционисање локалне самоуправе и градских општина	14.887.636,00	15.248.078,00	13.134.857,29	86,1%
		УКУПНО:	14.887.636,00	15.248.078,00	13.134.857,29	86,1%

## ПРОГРАМСКА СТРУКТУРА

Програм: 15	0602	Опште услуге локалне самоуправе
Сектор:	Опште услуге јавне управе	
Одговорно лице:	Мирјана Бјелица	функција: Шеф службе за буџетску инспекцију

Програмска активност:	0602-0001	Функционисање локалне самоуправе и градских општина
Одговорно лице:	Мирјана Бјелица	функција: Шеф службе за буџетску инспекцију
Опис програмске активности:	Контрола примене закона у области материјално-финансијског пословања и наменског и законитог коришћења средстава Града Новог Сада од стране корисника у складу са Одлуком о оснивању и раду Службе за буџетску инспекцију ("Службени лист Града Новог Сада" бр.48/2008 и 17/2010) и Одлуком о измени и допунама одлуке о градским управама Града Новог Сада („Службени лист Града Новог Сада“, бр. 52/08, 55/09, 11/10, 39/10, 60/10,69/13 и 54/20).	
Образложење спровођења програмске активности:	Директни корисници чија се делатност везује за наведени програм, а које не обезбеђују услове за остварење права грађана, већ је њихова основна делатност усмерена на обезбеђење функционисања органа Града, градских управа, посебних организација и служби, нису у обавези да искажу циљеве и индикаторе везане за програм и програмску активност.	

## Годишњи извештај о учинку програма за 2021. годину

Раздео:	29	СЛУЖБА ЗА ИНТЕРНУ РЕВИЗИЈУ
Корисник:	29.01	СЛУЖБА ЗА ИНТЕРНУ РЕВИЗИЈУ

Биланс извршења финансијског плана корисника:

у динарима

Шифра програма	Шифра програмске активности/пројекта	Назив програма/програмске активности/пројекта	Усвојен буџет за 2021.	Текући буџет за 2021.	Извршење у 2021.	Процент извршења у односу на текући буџет
0602		Програм 15: Опште услуге локалне самоуправе	10.703.970,00	11.737.534,00	9.946.776,04	84,7%
	0602-0001	ПА: Функционисање локалне самоуправе и градских општина	10.703.970,00	11.737.534,00	9.946.776,04	84,7%
		УКУПНО:	10.703.970,00	11.737.534,00	9.946.776,04	84,7%

## ПРОГРАМСКА СТРУКТУРА

Програм: 15	0602	Опште услуге локалне самоуправе
Сектор:	Опште услуге јавне управе	
Одговорно лице:	Данка Грубешаћ	функција: Шеф службе за интерну ревизију

Програмска активност:	0602-0001	Функционисање локалне самоуправе и градских општина
Одговорно лице:	Данка Грубешаћ	функција: Шеф службе за интерну ревизију
Опис програмске активности:	Служба обавља послове интерне ревизије код директних корисника буџета Града, индиректних корисника у надлежности директних корисника, јавних предузећа чији је оснивач Град, правних лица чији су оснивачи јавна предузећа и друге послове у складу са Одлуком о образовању Службе за интерну ревизију ("Службени лист Града Новог Сада" бр.38/213 и 36/214) и Одлуком о измени и допунама одлуке о градским управама Града Новог Сада („Службени лист Града Новог Сада", бр. 52/08, 55/09, 11/10, 39/10, 60/10,69/13 и 54/20).	
Образложење спровођења програмске активности:	Директни корисници чија се делатност везује за наведени програм, а које не обезбеђују услове за остварење права грађана, већ је њихова основна делатност усмерена на обезбеђење функционисања органа Града, градских управа, посебних организација и служби, нису у обавези да искажу циљеве и индикаторе везане за програм и програмску активност.	



### 3.2. Расходи и издаци из додатних прихода корисника

Расходи и издаци који се финансирају из сопствених, то јест додатних прихода код корисника којима „закон“ дозвољава остваривање сопствених прихода, морају да буду у висини процењеног остварења ових средстава у 2021. години, ради успостављања равнотеже између планиране приходне и расходне стране, с обзиром на већ поменути законску одредбу да „буџетски приходи и примања морају бити у равнотежи са буџетским расходима и издацима“.

На основу извештаја Градске управе за образовање и Предшколске установе „Радосно детињство“ дошло је до одступања између планираних средстава из буџета и из средстава из додатних прихода корисника. Финансијским планом прихода и примања и расхода и издатака Градске управе за образовање за Предшколску установу „Радосно детињство“ нису планирана средства из извора О7: Трансфери од другог нивоа власти. Наиме, Министарство просвете, науке и технолошког развоја је на основу Закључка Владе Републике Србије број 401-9560/2021 од 21.10.2021. године и Одлуке овог министарства од 01.1.2021. године извршило пренос средстава у износу од 491.305,13 динара на посебно отворен наменски подрачун за реализацију пројекта Подршка примени ИКТ у предшколским установама кроз коришћење дидактичког средства „Пчелица“. Наведена средства су и утрошена у току 2021. године.

На основу извештаја Градске управе за социјалну и дечију заштиту дошло је до одступања између планираних средстава из буџета и из средстава из додатних прихода корисника. Финансијским планом прихода и примања и расхода и издатака Градске управе за социјалну и дечију заштиту нису планирана средства из извора О7: Трансфери од другог нивоа власти за „Дечју недељу“. Наиме, Министарство за бригу о породици и демографију је 30. децембра 2021. године извршило уплату средстава у износу од 587.621,40 динара на посебан наменски подрачун и нису утрошена до краја године.

Расходи и издаци из додатних прихода корисника (са пренетим суфицитом ових средстава) планирани су у укупном износу од 207.320.589,49 динара, а извршени су у износу од 69.902.654,37 динара, што је 33,72% укупно планираних расхода и издатака, када су додатна средства корисника буџета у питању. Укупно утрошена средства финансирана додатним приходима корисника односи се на установе културе у износу од 69.411.349,24 динара и Предшколску установу „Радосно детињство“ у износу од 491.305,13 динара.

Структура извршених расхода и издатака, финансираних додатним приходима корисника, према економској класификацији расхода и издатака, у Табели 10, показује веће учешће текућих расхода, који су извршени у износу од 61.546.726,83 динара, што је 88,05% извршених расхода и издатака из додатних прихода корисника.

Остатак утрошених додатних прихода корисника од 8.355.927,54 динара или 70,50% планираних 11.853.172,96 динара односи се на издатке за нефинансијску имовину, који чине само 11,95% укупне потрошње на терет ових средстава.

\*  
\* \*

На крају 2021. године, тачније на дан 31. децембра 2021. године, укупно остварена средства буџета са средствима из додатних прихода (текући приходи и примања са пренетим неутрошеним средствима из ранијих година) износе 34.008.603.220,78 динара, што чини 98,6% годишњег плана, док укупно извршени расходи и издаци из свих извора финансирања износе 30.231.216.344,78 динара или 87,69% годишњег плана. Мањи проценат реализације расхода и издатака указује да неки од планираних пројеката и активности нису остварени у жељеном обиму. Потребно је имати у виду да су и ванредне околности изазване епидемијом COVID – 19 делом утицале на настала одступања извршених расхода и издатака у односу на план.

Капитална потрошња у 2021. години садржи:

- издвајања у основна средства и другу нефинансијску имовину у износу од 6.721.753.462,93 динара или 79,55% планираних средстава за ове намене,
- капиталне трансфере у износу од 827.166.226,50 динара или 95,97% планираних средстава за ове намене,
- капиталне субвенције у износу од 1.495.842.104,24 динара или 81,95% планираних средстава за ове намене,
- капиталне дотације организацијама за обавезно социјално осигурање у износу од 176.075.621,81 динар или 99,54% планираних средстава за ове намене и
- остале капиталне дотације и трансфери у износу од 286.000.000,00 динара или 98,28% планираног износа за ове намене,

што је укупно 9.506.837.415,48 динара или 81,93% планираних средстава за капиталну потрошњу, односно 31,44% од укупно утрошених средстава у 2021. години.

У циљу бољег информисања одборника о извршењу буџета Града у 2021. години, у наставку Извештаја дати су следећи прилози:

- 1) Преглед промена апропријација у буџету Града Новог Сада за 2021. годину после "ребаланса буџета" (Прилог 1)<sup>1</sup>;
- 2) Одступања између планираних и пренетих средстава из буџета и извршених расхода и издатака корисника у 2021. години (Прилог 2)<sup>2</sup>;
- 3) Број запослених чије се плате финансирају из буџета Града Новог Сада (стање на дан 31.12.2021. године);

<sup>1</sup> у ком су исказане промене одобрених апропријација, које су вршене у складу са Законом;

<sup>2</sup> у ком су приказана одступања између планираних, односно пренетих средстава из буџета и извршених расхода и издатака у 2020 години (ближе објашњена у Извештају 6, који је саставни део Одлуке о завршном рачуну буџета Града Новог Сада за 2020. годину)

- 4) Извештај о реализацији финансијских планова директних буџетских корисника Града Новог Сада у 2021. години;
- 5) Преглед програма и пројеката који се финансирају из буџета Града Новог Сада текућим субвенцијама;
- 6) Преглед програма и пројеката који се финансирају из буџета Града Новог Сада капиталним субвенцијама;

Ради бољег увида у буџетску потрошњу на подручју Града Новог Сада у 2021. години, у Прилогу 4 дат је и Извештај о реализацији финансијских планова директних корисника буџета.

## ПРЕГЛЕД ПРОМЕНА АПРОПРИЈАЦИЈА У БУЏЕТУ ГРАДА НОВОГ САДА ЗА 2021. ГОДИНУ ПОСЛЕ "РЕБАЛАНСА" БУЏЕТА

- у динарима

Раздео	Глава	Функција	Програм	Пр.Акт/Прој.	ПБ	Екон.Клас.	Изв.Фин.	ОПИС	План 2021	Ребаланс 2021	Буџет 2021 са измењеним апроп. после ребаланса	Разлика (12-11)	Инд 12/11
1	2	3	4	5	6	7	8	9	10	11	12	13	14
01								СКУПШТИНА ГРАДА НОВОГ САДА	182.376.834,00	183.340.622,00	181.756.694,00	-1.583.928,00	99,14
	01.01							СКУПШТИНА ГРАДА НОВОГ САДА	182.376.834,00	183.340.622,00	181.756.694,00	-1.583.928,00	99,14
		111						Извршни и законодавни органи	182.376.834,00	183.340.622,00	181.756.694,00	-1.583.928,00	99,14
			2101					Програм 16: Политички систем локалне самоуправе	182.376.834,00	183.340.622,00	181.756.694,00	-1.583.928,00	99,14
				2101-0001				ПА: Функционисање Скупштине	182.376.834,00	183.340.622,00	181.756.694,00	-1.583.928,00	99,14
					001	411		Плате, додаци и накнаде запослених (зараде)	7.475.854,00	7.475.854,00	6.118.008,00	-1.357.846,00	81,84
							01	Општи приходи и примања буџета	7.475.854,00	7.475.854,00	6.118.008,00	-1.357.846,00	81,84
					002	412		Социјални доприноси на терет послодавца	1.244.730,00	1.244.730,00	1.018.648,00	-226.082,00	81,84
							01	Општи приходи и примања буџета	1.244.730,00	1.244.730,00	1.018.648,00	-226.082,00	81,84
					003	413		Накнаде у природи	5.000,00	5.000,00	10.000,00	5.000,00	200,00
								5.000,00	5.000,00	10.000,00	5.000,00	200,00	
							01	Општи приходи и примања буџета	500.000,00	500.000,00	495.000,00	-5.000,00	99,00
					004	414		Социјална давања запосленима	500.000,00	500.000,00	495.000,00	-5.000,00	99,00
							01	Општи приходи и примања буџета	500.000,00	500.000,00	495.000,00	-5.000,00	99,00
					005	416		Награде запосленима и остали посебни расходи	9.800.000,00	10.700.000,00	10.700.000,00	0,00	100,00
							01	Општи приходи и примања буџета	9.800.000,00	10.700.000,00	10.700.000,00	0,00	100,00
					006	421		Стални трошкови	7.009.395,00	7.009.395,00	7.009.395,00	0,00	100,00
							01	Општи приходи и примања буџета	7.009.395,00	7.009.395,00	7.009.395,00	0,00	100,00
					007	422		Трошкови путовања	1.224.000,00	1.224.000,00	1.224.000,00	0,00	100,00
							01	Општи приходи и примања буџета	1.224.000,00	1.224.000,00	1.224.000,00	0,00	100,00
					008	423		Услуге по уговору	134.928.500,00	134.028.500,00	134.028.500,00	0,00	100,00
							01	Општи приходи и примања буџета	134.928.500,00	134.028.500,00	134.028.500,00	0,00	100,00
					009	426		Материјал	760.000,00	760.000,00	760.000,00	0,00	100,00
							01	Општи приходи и примања буџета	760.000,00	760.000,00	760.000,00	0,00	100,00
					010	462		Дотације међународним организацијама	540.000,00	540.000,00	540.000,00	0,00	100,00
							01	Општи приходи и примања буџета	540.000,00	540.000,00	540.000,00	0,00	100,00
					011	481		Дотације невладиним организацијама	18.887.355,00	19.851.143,00	19.851.143,00	0,00	100,00
							01	Општи приходи и примања буџета	18.887.355,00	19.851.143,00	19.851.143,00	0,00	100,00
					012	483		Новчане казне и пенали по решењу судова	1.000,00	1.000,00	1.000,00	0,00	100,00
							01	Општи приходи и примања буџета	1.000,00	1.000,00	1.000,00	0,00	100,00
					013	485		Накнада штете за повреду или штету нанету од стране државних органа	1.000,00	1.000,00	1.000,00	0,00	100,00
							01	Општи приходи и примања буџета	1.000,00	1.000,00	1.000,00	0,00	100,00
02								ГРАДОНАЧЕЛНИК	23.560.492,00	25.160.492,00	25.214.058,00	53.566,00	100,21
	02.01							ГРАДОНАЧЕЛНИК	23.560.492,00	25.160.492,00	25.214.058,00	53.566,00	100,21
		111						Извршни и законодавни органи	23.560.492,00	25.160.492,00	25.214.058,00	53.566,00	100,21
			2101					Програм 16: Политички систем локалне самоуправе	23.560.492,00	25.160.492,00	25.214.058,00	53.566,00	100,21
				2101-0002				ПА: Функционисање извршних органа	23.560.492,00	25.160.492,00	25.214.058,00	53.566,00	100,21
					014	411		Плате, додаци и накнаде запослених (зараде)	3.996.993,00	3.996.993,00	4.042.913,00	45.920,00	101,15
							01	Општи приходи и примања буџета	3.996.993,00	3.996.993,00	4.042.913,00	45.920,00	101,15
					015	412		Социјални доприноси на терет послодавца	665.499,00	665.499,00	673.145,00	7.646,00	101,15
							01	Општи приходи и примања буџета	665.499,00	665.499,00	673.145,00	7.646,00	101,15
					016	413		Накнаде у природи	5.000,00	5.000,00	5.000,00	0,00	100,00
							01	Општи приходи и примања буџета	5.000,00	5.000,00	5.000,00	0,00	100,00
					017	414		Социјална давања запосленима	192.000,00	192.000,00	192.000,00	0,00	100,00
							01	Општи приходи и примања буџета	192.000,00	192.000,00	192.000,00	0,00	100,00
					018	415		Накнаде трошкова за запослене	35.000,00	35.000,00	35.000,00	0,00	100,00
							01	Општи приходи и примања буџета	35.000,00	35.000,00	35.000,00	0,00	100,00

Раздео	Глава	Функција	Програм	Пр.Акт/Прој.	ПБ	Екон.Клас.	Изв.Фин.	ОПИС	План 2021	Ребаланс 2021	Буџет 2021 са измењеним апрор. после ребаланса	Разлика (12-11)	Инд 12/11
1	2	3	4	5	6	7	8	9	10	11	12	13	14
					019	416		Награде запосленима и остали посебни расходи	1.200.000,00	1.200.000,00	1.200.000,00	0,00	100,00
							01	Општи приходи и примања буџета	1.200.000,00	1.200.000,00	1.200.000,00	0,00	100,00
					020	421		Стални трошкови	39.000,00	39.000,00	39.000,00	0,00	100,00
							01	Општи приходи и примања буџета	39.000,00	39.000,00	39.000,00	0,00	100,00
					021	422		Трошкови путовања	845.000,00	845.000,00	845.000,00	0,00	100,00
							01	Општи приходи и примања буџета	845.000,00	845.000,00	845.000,00	0,00	100,00
					022	423		Услуге по уговору	16.239.000,00	17.839.000,00	17.839.000,00	0,00	100,00
							01	Општи приходи и примања буџета	16.239.000,00	17.839.000,00	17.839.000,00	0,00	100,00
					023	426		Материјал	341.000,00	341.000,00	341.000,00	0,00	100,00
							01	Општи приходи и примања буџета	341.000,00	341.000,00	341.000,00	0,00	100,00
					024	483		Новчане казне и пенали по решењу судова	1.000,00	1.000,00	1.000,00	0,00	100,00
							01	Општи приходи и примања буџета	1.000,00	1.000,00	1.000,00	0,00	100,00
					025	485		Накнада штете за повреде или штету нанету од стране државних органа	1.000,00	1.000,00	1.000,00	0,00	100,00
							01	Општи приходи и примања буџета	1.000,00	1.000,00	1.000,00	0,00	100,00
03								ГРАДСКО ВЕЋЕ	46.018.337,00	46.018.337,00	44.868.750,00	-1.149.587,00	97,50
	03.01							ГРАДСКО ВЕЋЕ	46.018.337,00	46.018.337,00	44.868.750,00	-1.149.587,00	97,50
		111						Извршни и законодавни органи	46.018.337,00	46.018.337,00	44.868.750,00	-1.149.587,00	97,50
			2101					Програм 16: Политички систем локалне самоуправе	46.018.337,00	46.018.337,00	44.868.750,00	-1.149.587,00	97,50
				2101-0002				ПА: Функционисање извршних органа	46.018.337,00	46.018.337,00	44.868.750,00	-1.149.587,00	97,50
					026	411		Плате, додаци и накнаде запослених (зараде)	18.500.075,00	18.500.075,00	17.514.574,00	-985.501,00	94,67
							01	Општи приходи и примања буџета	18.500.075,00	18.500.075,00	17.514.574,00	-985.501,00	94,67
					027	412		Социјални доприноси на терет послодавца	3.080.262,00	3.080.262,00	2.916.176,00	-164.086,00	94,67
							01	Општи приходи и примања буџета	3.080.262,00	3.080.262,00	2.916.176,00	-164.086,00	94,67
					028	413		Накнаде у природи	136.000,00	136.000,00	136.000,00	0,00	100,00
							01	Општи приходи и примања буџета	136.000,00	136.000,00	136.000,00	0,00	100,00
					029	414		Социјална давања запосленима	476.000,00	476.000,00	476.000,00	0,00	100,00
							01	Општи приходи и примања буџета	476.000,00	476.000,00	476.000,00	0,00	100,00
					030	415		Накнаде трошкова за запослене	236.000,00	236.000,00	236.000,00	0,00	100,00
							01	Општи приходи и примања буџета	236.000,00	236.000,00	236.000,00	0,00	100,00
					031	416		Награде запосленима и остали посебни расходи	7.580.000,00	7.580.000,00	7.580.000,00	0,00	100,00
							01	Општи приходи и примања буџета	7.580.000,00	7.580.000,00	7.580.000,00	0,00	100,00
					032	421		Стални трошкови	60.000,00	60.000,00	60.000,00	0,00	100,00
							01	Општи приходи и примања буџета	60.000,00	60.000,00	60.000,00	0,00	100,00
					033	422		Трошкови путовања	1.170.000,00	1.170.000,00	1.170.000,00	0,00	100,00
							01	Општи приходи и примања буџета	1.170.000,00	1.170.000,00	1.170.000,00	0,00	100,00
					034	423		Услуге по уговору	12.380.000,00	12.380.000,00	12.380.000,00	0,00	100,00
							01	Општи приходи и примања буџета	12.380.000,00	12.380.000,00	12.380.000,00	0,00	100,00
					035	426		Материјал	400.000,00	400.000,00	400.000,00	0,00	100,00
							01	Општи приходи и примања буџета	400.000,00	400.000,00	400.000,00	0,00	100,00
					036	483		Новчане казне и пенали по решењу судова	1.000.000,00	1.000.000,00	1.000.000,00	0,00	100,00
							01	Општи приходи и примања буџета	1.000.000,00	1.000.000,00	1.000.000,00	0,00	100,00
					037	485		Накнада штете за повреде или штету нанету од стране државних органа	1.000.000,00	1.000.000,00	1.000.000,00	0,00	100,00
							01	Општи приходи и примања буџета	1.000.000,00	1.000.000,00	1.000.000,00	0,00	100,00
04								ГРАДСКА УПРАВА ЗА КОМУНАЛНЕ ПОСЛОВЕ	3.313.894.779,00	3.859.724.303,73	3.867.815.533,73	8.091.230,00	100,21
	04.01							ГРАДСКА УПРАВА ЗА КОМУНАЛНЕ ПОСЛОВЕ	3.313.894.779,00	3.859.724.303,73	3.867.815.533,73	8.091.230,00	100,21
		130						Опште услуге	76.204.307,00	65.012.307,00	66.203.537,00	1.191.230,00	101,83
			0602					Програм 15: Опште услуге локалне самоуправе	76.204.307,00	65.012.307,00	66.203.537,00	1.191.230,00	101,83
				0602-0001				ПА: Функционисање локалне самоуправе и градских општина	76.204.307,00	65.012.307,00	66.203.537,00	1.191.230,00	101,83
					038	411		Плате, додаци и накнаде запослених (зараде)	39.399.281,00	39.399.281,00	39.906.122,00	506.841,00	101,29
							01	Општи приходи и примања буџета	39.399.281,00	39.399.281,00	39.906.122,00	506.841,00	101,29

Раздео	Глава	Функција	Програм	Пр.Акт/Прој.	ПБ	Екон.Клас.	Изв.Фин.	ОПИС	План 2021	Ребаланс 2021	Буџет 2021 са измењеним апроп. после ребаланса	Разлика (12-11)	Инд 12/11
1	2	3	4	5	6	7	8	9	10	11	12	13	14
					039	412		Социјални доприноси на терет послодавца	6.559.980,00	6.559.980,00	6.644.369,00	84.389,00	101,29
							01	Општи приходи и примања буџета	6.559.980,00	6.559.980,00	6.644.369,00	84.389,00	101,29
					040	413		Накнаде у натури	417.080,00	417.080,00	417.080,00	0,00	100,00
							01	Општи приходи и примања буџета	417.080,00	417.080,00	417.080,00	0,00	100,00
					041	414		Социјална давања запосленима	5.500.000,00	5.308.000,00	5.308.000,00	0,00	100,00
							01	Општи приходи и примања буџета	5.500.000,00	5.308.000,00	5.308.000,00	0,00	100,00
					042	415		Накнаде трошкова за запослене	730.300,00	730.300,00	730.300,00	0,00	100,00
							01	Општи приходи и примања буџета	730.300,00	730.300,00	730.300,00	0,00	100,00
					043	416		Награде запосленима и остали посебни расходи	880.000,00	880.000,00	880.000,00	0,00	100,00
							01	Општи приходи и примања буџета	880.000,00	880.000,00	880.000,00	0,00	100,00
					044	421		Стални трошкови	50.000,00	50.000,00	50.000,00	0,00	100,00
							01	Општи приходи и примања буџета	50.000,00	50.000,00	50.000,00	0,00	100,00
					045	422		Трошкови путовања	360.000,00	360.000,00	360.000,00	0,00	100,00
							01	Општи приходи и примања буџета	360.000,00	360.000,00	360.000,00	0,00	100,00
					046	423		Услуге по уговору	4.726.666,00	2.726.666,00	2.726.666,00	0,00	100,00
							01	Општи приходи и примања буџета	4.726.666,00	2.726.666,00	2.726.666,00	0,00	100,00
					047	444		Пратаћи трошкови задуживања	30.000,00	30.000,00	30.000,00	0,00	100,00
							01	Општи приходи и примања буџета	30.000,00	30.000,00	30.000,00	0,00	100,00
					048	463		Трансфери осталим нивоима власти	550.000,00	550.000,00	550.000,00	0,00	100,00
							01	Општи приходи и примања буџета	550.000,00	550.000,00	550.000,00	0,00	100,00
					049	482		Порези, обавезне таксе, казне, пенали и камате	1.000,00	1.000,00	1.000,00	0,00	100,00
							01	Општи приходи и примања буџета	1.000,00	1.000,00	1.000,00	0,00	100,00
					050	483		Новчане казне и пенали по решењу судова	7.000.000,00	3.000.000,00	3.000.000,00	0,00	100,00
							01	Општи приходи и примања буџета	7.000.000,00	3.000.000,00	3.000.000,00	0,00	100,00
					051	485		Накнада штете за повреде или штету нанету од стране државних органа	10.000.000,00	5.000.000,00	5.600.000,00	600.000,00	112,00
							01	Општи приходи и примања буџета	10.000.000,00	5.000.000,00	5.600.000,00	600.000,00	112,00
	133							Остале опште услуге	37.887.640,00	59.768.320,00	59.768.320,00	0,00	100,00
		0602						Програм 15: Опште услуге локална самоуправе	37.887.640,00	59.768.320,00	59.768.320,00	0,00	100,00
			0602-0001					ПА: Функционисање локалне самоуправе и градских општина	37.887.640,00	59.768.320,00	59.768.320,00	0,00	100,00
					052	423		Услуге по уговору	32.200.000,00	48.100.000,00	48.100.000,00	0,00	100,00
							01	Општи приходи и примања буџета	32.200.000,00	48.100.000,00	48.100.000,00	0,00	100,00
					053	515		Нематеријална имовина	5.687.640,00	11.668.320,00	11.668.320,00	0,00	100,00
							01	Општи приходи и примања буџета	0,00	5.980.680,00	5.980.680,00	0,00	100,00
							13	Нераспоређени вишак прихода и примања из ранијих година	5.687.640,00	5.687.640,00	5.687.640,00	0,00	100,00
	320							Услуге противпожарне заштите	99.394.304,00	100.506.304,00	98.956.304,00	-1.550.000,00	98,46
		0602						Програм 15: Опште услуге локалне самоуправе	99.394.304,00	100.506.304,00	98.956.304,00	-1.550.000,00	98,46
			0602-0014					ПА: Управљање у вачредним ситуацијама	99.394.304,00	100.506.304,00	98.956.304,00	-1.550.000,00	98,46
					054	421		Стални трошкови	407.200,00	407.200,00	407.200,00	0,00	100,00
							01	Општи приходи и примања буџета	407.200,00	407.200,00	407.200,00	0,00	100,00
					055	423		Услуге по уговору	27.520.000,00	42.168.000,00	40.618.000,00	-1.550.000,00	96,32
							01	Општи приходи и примања буџета	27.520.000,00	42.168.000,00	40.618.000,00	-1.550.000,00	96,32
					056	426		Материјал	14.560.000,00	11.104.000,00	11.104.000,00	0,00	100,00
							01	Општи приходи и примања буџета	14.560.000,00	11.104.000,00	11.104.000,00	0,00	100,00
					057	481		Дотације невладиним организацијама	8.075.000,00	8.075.000,00	8.075.000,00	0,00	100,00
							01	Општи приходи и примања буџета	8.075.000,00	8.075.000,00	8.075.000,00	0,00	100,00
					058	482		Порези, обавезне таксе, казне, пенали и камате	120.000,00	120.000,00	120.000,00	0,00	100,00
							01	Општи приходи и примања буџета	120.000,00	120.000,00	120.000,00	0,00	100,00
					059	484		Накнада штете за повреде или штету насталу услед елементарних непогода или других природних узрока	4.312.104,00	4.312.104,00	4.312.104,00	0,00	100,00
							01	Општи приходи и примања буџета	0,00	0,00	0,00	0,00	0,00
							13	Нераспоређени вишак прихода и примања из ранијих година	4.312.104,00	4.312.104,00	4.312.104,00	0,00	100,00

Раздео	Глава	Функција	Програм	Пр.Акт/Прој.	ПБ	Екон.Клас.	Изв.Фин.	ОПИС	План 2021	Ребаланс 2021	Буџет 2021 са измењеним апроп. после ребаланса	Разлика (12-11)	Инд 12/11
1	2	3	4	5	6	7	8	9	10	11	12	13	14
					060	511		Зграде и грађевински објекти	14.400.000,00	4.320.000,00	4.320.000,00	0,00	100,00
							01	Општи приходи и примања буџета	14.400.000,00	4.320.000,00	4.320.000,00	0,00	100,00
					061	512		Машине и опрема	30.000.000,00	30.000.000,00	30.000.000,00	0,00	100,00
							01	Општи приходи и примања буџета	30.000.000,00	30.000.000,00	30.000.000,00	0,00	100,00
	510							Управљање отпадом	482.417.660,00	554.757.660,00	554.757.660,00	0,00	100,00
			1102					Програм 2: Комуналне делатности	482.417.660,00	554.757.660,00	554.757.660,00	0,00	100,00
				1102-0003				ПА: Одржавање чистоће на површинама јавне намене	482.417.660,00	554.757.660,00	554.757.660,00	0,00	100,00
					062	416		Награде запосленима и остали посебни расходи	2.045.000,00	2.045.000,00	2.045.000,00	0,00	100,00
							01	Општи приходи и примања буџета	2.045.000,00	2.045.000,00	2.045.000,00	0,00	100,00
					063	421		Стални трошкови	222.597.000,00	282.597.000,00	278.097.000,00	-4.500.000,00	98,41
							01	Општи приходи и примања буџета	222.597.000,00	282.597.000,00	278.097.000,00	-4.500.000,00	98,41
					064	423		Услуге по уговору	66.600.000,00	67.600.000,00	72.100.000,00	4.500.000,00	106,66
							01	Општи приходи и примања буџета	66.600.000,00	67.600.000,00	72.100.000,00	4.500.000,00	106,66
					065	451		Субвенције јавним нефинансијским предузећима и организацијама	66.367.660,00	96.367.660,00	96.367.660,00	0,00	100,00
							01	Општи приходи и примања буџета	25.000.000,00	55.000.000,00	55.000.000,00	0,00	100,00
							07	Трансфери од других нивоа власти	4.467.091,00	4.467.091,00	4.467.091,00	0,00	100,00
							13	Нераспоређени вишак прихода и примања из ранијих година	36.900.569,00	36.900.569,00	36.900.569,00	0,00	100,00
					066	511		Зграде и грађевински објекти	124.808.000,00	101.648.000,00	101.648.000,00	0,00	100,00
							01	Општи приходи и примања буџета	103.600.000,00	80.440.000,00	80.440.000,00	0,00	100,00
							13	Нераспоређени вишак прихода и примања из ранијих година	21.208.000,00	21.208.000,00	21.208.000,00	0,00	100,00
					066 1	512		Машине и опрема	0,00	4.500.000,00	4.500.000,00	0,00	100,00
							01	Општи приходи и примања буџета	0,00	0,00	0,00	0,00	0,00
							13	Нераспоређени вишак прихода и примања из ранијих година	0,00	4.500.000,00	4.500.000,00	0,00	100,00
	520							Управљање отпадним водама	157.000.000,00	322.387.577,06	322.387.577,06	0,00	100,00
			0401					Програм 6: Заштита животне средине	157.000.000,00	322.387.577,06	322.387.577,06	0,00	100,00
				0401-0004				ПА: Управљање отпадним водама	157.000.000,00	322.387.577,06	322.387.577,06	0,00	100,00
					066 2	425		Текуће поправке и одржавање	0,00	56.400.000,00	56.400.000,00	0,00	100,00
							01	Општи приходи и примања буџета	0,00	56.400.000,00	56.400.000,00	0,00	100,00
					067	451		Субвенције јавним нефинансијским предузећима и организацијама	157.000.000,00	265.987.577,06	265.987.577,06	0,00	100,00
							01	Општи приходи и примања буџета	152.000.000,00	160.987.577,06	160.987.577,06	0,00	100,00
							13	Нераспоређени вишак прихода и примања из ранијих година	5.000.000,00	105.000.000,00	105.000.000,00	0,00	100,00
	540							Заштита биљног и животињског света	655.984.000,00	713.484.000,00	713.484.000,00	0,00	100,00
			1102					Програм 2: Комуналне делатности	655.984.000,00	713.484.000,00	713.484.000,00	0,00	100,00
				1102-0002				ПА: Одржавање јавних зелених површина	655.984.000,00	713.484.000,00	713.484.000,00	0,00	100,00
					068	424		Специјализоване услуге	485.000.000,00	515.000.000,00	515.000.000,00	0,00	100,00
							01	Општи приходи и примања буџета	485.000.000,00	515.000.000,00	515.000.000,00	0,00	100,00
					069	451		Субвенције јавним нефинансијским предузећима и организацијама	170.984.000,00	198.484.000,00	198.484.000,00	0,00	100,00
							01	Општи приходи и примања буџета	167.764.000,00	105.264.000,00	105.264.000,00	0,00	100,00
							07	Трансфери од других нивоа власти	0,00	90.000.000,00	90.000.000,00	0,00	100,00
							13	Нераспоређени вишак прихода и примања из ранијих година	3.220.000,00	3.220.000,00	3.220.000,00	0,00	100,00
	560							Заштита животне средине неklasификована на другом месту	381.166.868,00	411.273.968,00	419.723.968,00	8.450.000,00	102,05
			1102					Програм 2: Комуналне делатности	381.166.868,00	411.273.968,00	419.723.968,00	8.450.000,00	102,05
				1102-0004				ПА: Зоохигијена	381.166.868,00	411.273.968,00	419.723.968,00	8.450.000,00	102,05
					070	423		Услуге по уговору	4.450.000,00	4.450.000,00	4.450.000,00	0,00	100,00
							01	Општи приходи и примања буџета	4.450.000,00	4.450.000,00	4.450.000,00	0,00	100,00
					071	424		Специјализоване услуге	222.129.600,00	226.129.600,00	226.129.600,00	0,00	100,00
							01	Општи приходи и примања буџета	222.129.600,00	226.129.600,00	226.129.600,00	0,00	100,00
					072	451		Субвенције јавним нефинансијским предузећима и организацијама	10.600.000,00	7.707.100,00	7.707.100,00	0,00	100,00

Раздео	Глава	Функција	Програм	Пр.Акт/Прој.	ПБ	Екон.Клас.	Изв.Фин.	ОПИС	План 2021	Ребаланс 2021	Буџет 2021 са измењеним апроп. после ребаланса	Разлика (12-11)	Инд 12/11
1	2	3	4	5	6	7	8	9	10	11	12	13	14
							01	Општи приходи и примања буџета	10.600.000,00	7.707.100,00	7.707.100,00	0,00	100,00
					073	483		Новчане казне и пенали по решењу судова	63.987.268,00	57.487.268,00	61.437.268,00	3.950.000,00	106,87
							01	Општи приходи и примања буџета	63.987.268,00	57.487.268,00	61.437.268,00	3.950.000,00	106,87
					074	485		Накнада штете за повреде или штету нанету од стране државних органа	80.000.000,00	115.500.000,00	120.000.000,00	4.500.000,00	103,90
							01	Општи приходи и примања буџета	80.000.000,00	115.500.000,00	120.000.000,00	4.500.000,00	103,90
		620						Развој заједнице	487.560.000,00	590.783.846,00	590.783.846,00	0,00	100,00
			0602					Програм 15: Опште услуге локалне самоуправе	140.000.000,00	140.000.000,00	140.000.000,00	0,00	100,00
				0602-0014				ПА: Управљање у ванредним ситуацијама	140.000.000,00	140.000.000,00	140.000.000,00	0,00	100,00
					075	423		Услуге по уговору	140.000.000,00	140.000.000,00	140.000.000,00	0,00	100,00
							01	Општи приходи и примања буџета	140.000.000,00	140.000.000,00	140.000.000,00	0,00	100,00
					1101			Програм 1: Становање, урбанизам и просторно планирање	71.060.000,00	103.489.096,00	103.489.096,00	0,00	100,00
						1101-0001		ПА: Просторно и урбанистичко планирање	69.100.000,00	101.529.096,00	101.529.096,00	0,00	100,00
					076	423		Услуге по уговору	69.100.000,00	101.409.096,00	101.409.096,00	0,00	100,00
							01	Општи приходи и примања буџета	69.100.000,00	101.409.096,00	101.409.096,00	0,00	100,00
					076_1	485		Накнада штете за повреде или штету нанету од стране државних органа	0,00	120.000,00	120.000,00	0,00	100,00
							01	Општи приходи и примања буџета	0,00	120.000,00	120.000,00	0,00	100,00
						1101-4007		П: Ликвидација ЈП "Завод за изградњу града"	1.960.000,00	1.960.000,00	1.960.000,00	0,00	100,00
					077	423		Услуге по уговору	1.960.000,00	1.960.000,00	1.960.000,00	0,00	100,00
							01	Општи приходи и примања буџета	1.960.000,00	1.960.000,00	1.960.000,00	0,00	100,00
						1102		Програм 2: Комуналне делатности	276.500.000,00	347.294.750,00	347.294.750,00	0,00	100,00
						1102-0005		ПА: Уређивање, одржавање и коришћење пијаца	36.500.000,00	47.294.750,00	47.294.750,00	0,00	100,00
					078	451		Субвенције јавним нефинансијским предузећима и организацијама	36.500.000,00	47.294.750,00	47.294.750,00	0,00	100,00
							01	Општи приходи и примања буџета	36.500.000,00	47.294.750,00	47.294.750,00	0,00	100,00
						1102-0006		ПА: Одржавање гробља и погребне услуге	240.000.000,00	300.000.000,00	300.000.000,00	0,00	100,00
					079	424		Специјализоване услуге	210.000.000,00	270.000.000,00	270.000.000,00	0,00	100,00
							01	Општи приходи и примања буџета	210.000.000,00	270.000.000,00	270.000.000,00	0,00	100,00
					080	451		Субвенције јавним нефинансијским предузећима и организацијама	30.000.000,00	30.000.000,00	30.000.000,00	0,00	100,00
							01	Општи приходи и примања буџета	30.000.000,00	30.000.000,00	30.000.000,00	0,00	100,00
		630						Водоснабдевање	548.000.000,00	626.470.321,67	626.470.321,67	0,00	100,00
						1102		Програм 2: Комуналне делатности	548.000.000,00	626.470.321,67	626.470.321,67	0,00	100,00
								ПА: Управљање и снабдевање водом за пиће	548.000.000,00	626.470.321,67	626.470.321,67	0,00	100,00
					081	424		Специјализоване услуге	28.000.000,00	29.742.680,00	29.742.680,00	0,00	100,00
							01	Општи приходи и примања буџета	28.000.000,00	29.742.680,00	29.742.680,00	0,00	100,00
					081_1	425		Текуће поправке и одржавање	0,00	18.000.000,00	18.000.000,00	0,00	100,00
							01	Општи приходи и примања буџета	0,00	18.000.000,00	18.000.000,00	0,00	100,00
					082	451		Субвенције јавним нефинансијским предузећима и организацијама	520.000.000,00	578.727.641,67	578.727.641,67	0,00	100,00
							01	Општи приходи и примања буџета	520.000.000,00	578.727.641,67	578.727.641,67	0,00	100,00
							13	Нераспоређени вишак прихода и примања из ранијих година	0,00	450.000.000,00	450.000.000,00	0,00	100,00
		640						Улична расвета	388.280.000,00	415.280.000,00	415.280.000,00	0,00	100,00
						1102		Програм 2: Комуналне делатности	388.280.000,00	415.280.000,00	415.280.000,00	0,00	100,00
								ПА: Управљање/одржавање јавним осветљењем	388.280.000,00	415.280.000,00	415.280.000,00	0,00	100,00
						1102-0001		СТАЛНИ ТРОШКОВИ	290.000.000,00	290.000.000,00	290.000.000,00	0,00	100,00
					083	421		Стални трошкови	290.000.000,00	290.000.000,00	290.000.000,00	0,00	100,00
							01	Општи приходи и примања буџета	290.000.000,00	290.000.000,00	290.000.000,00	0,00	100,00
					084	423		Услуге по уговору	98.000.000,00	125.000.000,00	125.000.000,00	0,00	100,00
							01	Општи приходи и примања буџета	98.000.000,00	125.000.000,00	125.000.000,00	0,00	100,00
					085	424		Специјализоване услуге	280.000,00	280.000,00	280.000,00	0,00	100,00
							01	Општи приходи и примања буџета	280.000,00	280.000,00	280.000,00	0,00	100,00



Раздео	Глава	Функција	Програм	Пр.Акт/Прој.	ПБ	Екон.Клас.	Изв.Фин.	ОПИС	План 2021	Ребаланс 2021	Буџет 2021 са измењеним апроп. после ребаланса	Разлика (12-11)	Инд 12/11
1	2	3	4	5	6	7	8	9	10	11	12	13	14
05								ГРАДСКА УПРАВА ЗА САОБРАЋАЈИ И ПУТЕВЕ	681.564.522,00	1.390.858.860,30	1.437.953.067,30	47.094.207,00	103,39
	05.01							ГРАДСКА УПРАВА ЗА САОБРАЋАЈИ И ПУТЕВЕ	681.564.522,00	1.390.858.860,30	1.437.953.067,30	47.094.207,00	103,39
		130						Опште услуге	30.494.622,00	29.994.622,00	29.088.829,00	-905.793,00	96,98
			0602					Програм 15: Опште услуге локалне самоуправе	30.494.622,00	29.994.622,00	29.088.829,00	-905.793,00	96,98
				0602-0001				ПА: Функционисање локалне самоуправе и градских општина	30.494.622,00	29.994.622,00	29.088.829,00	-905.793,00	96,98
					086	411		Плате, додаци и накнаде запослених (зараде)	21.016.651,00	21.016.651,00	20.240.146,00	-776.505,00	96,31
						01	01	Општи приходи и примања буџета	21.016.651,00	21.016.651,00	20.240.146,00	-776.505,00	96,31
					087	412		Социјални доприноси на терет послодавца	3.499.272,00	3.499.272,00	3.369.984,00	-129.288,00	96,31
						01	01	Општи приходи и примања буџета	3.499.272,00	3.499.272,00	3.369.984,00	-129.288,00	96,31
					088	413		Накнаде у натури	494.970,00	494.970,00	494.970,00	0,00	100,00
						01	01	Општи приходи и примања буџета	494.970,00	494.970,00	494.970,00	0,00	100,00
					089	414		Социјална давања запосленима	1.851.580,00	1.841.580,00	1.841.580,00	0,00	100,00
						01	01	Општи приходи и примања буџета	1.851.580,00	1.841.580,00	1.841.580,00	0,00	100,00
					090	415		Накнаде трошкова за запослене	384.193,00	384.193,00	384.193,00	0,00	100,00
						01	01	Општи приходи и примања буџета	384.193,00	384.193,00	384.193,00	0,00	100,00
					091	416		Награде запосленима и остали посебни расходи	85.000,00	95.000,00	95.000,00	0,00	100,00
						01	01	Општи приходи и примања буџета	85.000,00	95.000,00	95.000,00	0,00	100,00
					092	421		Стални трошкови	16.216,00	16.216,00	16.216,00	0,00	100,00
						01	01	Општи приходи и примања буџета	16.216,00	16.216,00	16.216,00	0,00	100,00
					093	422		Трошкови путовања	381.740,00	381.740,00	381.740,00	0,00	100,00
						01	01	Општи приходи и примања буџета	381.740,00	381.740,00	381.740,00	0,00	100,00
					094	423		Услуге по уговору	1.510.000,00	1.510.000,00	1.510.000,00	0,00	100,00
						01	01	Општи приходи и примања буџета	1.510.000,00	1.510.000,00	1.510.000,00	0,00	100,00
					095	482		Порези, обавезне таксе, казне, пенали и камате	1.255.000,00	755.000,00	755.000,00	0,00	100,00
						01	01	Општи приходи и примања буџета	1.255.000,00	755.000,00	755.000,00	0,00	100,00
	451							Друмски саобраћај	651.069.900,00	1.360.864.238,30	1.408.864.238,30	48.000.000,00	103,53
			0701					Програм 7: Организација саобраћаја и саобраћајна инфраструктура	651.069.900,00	1.360.864.238,30	1.408.864.238,30	48.000.000,00	103,53
				0701-0002				ПА: Управљање и одржавање саобраћајне инфраструктуре	93.427.000,00	135.427.000,00	135.427.000,00	0,00	100,00
					096	416		Награде запосленима и остали посебни расходи	4.200.000,00	4.200.000,00	4.200.000,00	0,00	100,00
						01	01	Општи приходи и примања буџета	4.200.000,00	4.200.000,00	4.200.000,00	0,00	100,00
					097	421		Стални трошкови	1.333.000,00	1.263.000,00	1.263.000,00	0,00	100,00
						01	01	Општи приходи и примања буџета	1.333.000,00	1.263.000,00	1.263.000,00	0,00	100,00
					098	422		Трошкови путовања	86.000,00	0,00	0,00	0,00	0,00
						01	01	Општи приходи и примања буџета	86.000,00	0,00	0,00	0,00	0,00
					099	423		Услуге по уговору	24.808.000,00	25.464.000,00	25.464.000,00	0,00	100,00
						01	01	Општи приходи и примања буџета	24.808.000,00	25.464.000,00	25.464.000,00	0,00	100,00
					100	425		Текуће поправке и одржавање	7.000.000,00	7.000.000,00	7.000.000,00	0,00	100,00
						01	01	Општи приходи и примања буџета	7.000.000,00	7.000.000,00	7.000.000,00	0,00	100,00
					101	426		Материјал	100.000,00	100.000,00	100.000,00	0,00	100,00
						01	01	Општи приходи и примања буџета	100.000,00	100.000,00	100.000,00	0,00	100,00
					102	451		Субвенције јавним нефинансијским предузећима и организацијама	55.900.000,00	97.400.000,00	97.400.000,00	0,00	100,00
						01	01	Општи приходи и примања буџета	55.900.000,00	97.400.000,00	97.400.000,00	0,00	100,00
					0701-0004			ПА: Јавни градски и приградски превоз путника	509.068.000,00	1.162.986.600,00	1.210.986.600,00	48.000.000,00	104,13
					103	451		Субвенције јавним нефинансијским предузећима и организацијама	496.568.000,00	1.150.486.600,00	1.198.486.600,00	48.000.000,00	104,17
						01	01	Општи приходи и примања буџета	496.568.000,00	1.150.486.600,00	1.198.486.600,00	48.000.000,00	104,17
						11	11	Примања од иностраних задужевања	0,00	0,00	0,00	0,00	0,00
					104	513		Остале некретнине и опрема	12.500.000,00	12.500.000,00	12.500.000,00	0,00	100,00
						01	01	Општи приходи и примања буџета	12.500.000,00	12.500.000,00	12.500.000,00	0,00	100,00
				0701-4005				П: Безбедност саобраћаја	48.574.900,00	48.574.900,00	48.574.900,00	0,00	100,00

Раздео	Глава	Функција	Програм	Пр.Акт/Прој.	ПБ	Екон.Клас.	Изв.Фин.	ОПИС	План 2021	Ребаланс 2021	Буџет 2021 са измењеним апрор. после ребаланса	Разлика (12-11)	Инд 12/11
1	2	3	4	5	6	7	8	9	10	11	12	13	14
					105	416		Награде запосленима и остали посебни расходи	900.000,00	633.000,00	633.000,00	0,00	100,00
							01	Општи приходи и примања буџета	900.000,00	633.000,00	633.000,00	0,00	100,00
					106	421		Стални трошкови	3.084.900,00	1.484.900,00	1.484.900,00	0,00	100,00
							01	Општи приходи и примања буџета	3.010.000,00	1.410.000,00	1.410.000,00	0,00	100,00
							13	Нераспоређени вишак прихода и примања из ранијих година	74.900,00	74.900,00	74.900,00	0,00	100,00
					107	422		Трошкови путовања	190.000,00	130.000,00	130.000,00	0,00	100,00
							01	Општи приходи и примања буџета	190.000,00	130.000,00	130.000,00	0,00	100,00
					108	423		Услуге по уговору	37.410.000,00	40.327.000,00	40.327.000,00	0,00	100,00
							01	Општи приходи и примања буџета	35.410.000,00	38.327.000,00	38.327.000,00	0,00	100,00
							13	Нераспоређени вишак прихода и примања из ранијих година	2.000.000,00	2.000.000,00	2.000.000,00	0,00	100,00
					109	426		Материјал	990.000,00	0,00	0,00	0,00	0,00
							01	Општи приходи и примања буџета	990.000,00	0,00	0,00	0,00	0,00
					110	512		Машине и опрема	6.000.000,00	6.000.000,00	6.000.000,00	0,00	100,00
							01	Општи приходи и примања буџета	6.000.000,00	6.000.000,00	6.000.000,00	0,00	100,00
				0701-5021				П: АДРИОН1239-ТРИБУТЕ	0,00	13.875.738,30	13.875.738,30	0,00	100,00
					110_1	421		Стални трошкови	0,00	50.000,00	50.000,00	0,00	100,00
							01	Општи приходи и примања буџета	0,00	50.000,00	50.000,00	0,00	100,00
					110_2	422		Трошкови путовања	0,00	1.202.740,00	1.202.740,00	0,00	100,00
							01	Општи приходи и примања буџета	0,00	1.202.740,00	1.202.740,00	0,00	100,00
					110_3	423		Услуге по уговору	0,00	3.668.998,30	3.668.998,30	0,00	100,00
							01	Општи приходи и примања буџета	0,00	3.668.998,30	3.668.998,30	0,00	100,00
					110_4	513		Остале некретнине и опрема	0,00	8.954.000,00	8.954.000,00	0,00	100,00
							13	Нераспоређени вишак прихода и примања из ранијих година	0,00	8.954.000,00	8.954.000,00	0,00	100,00
06								ГРАДСКА УПРАВА ЗА УРБАНИЗАМ И ГРАЂЕВИНСКЕ ПОСЛОВЕ	141.647.903,00	141.647.903,00	144.749.110,00	3.101.207,00	102,19
	06.01							ГРАДСКА УПРАВА ЗА УРБАНИЗАМ И ГРАЂЕВИНСКЕ ПОСЛОВЕ	141.647.903,00	141.647.903,00	144.749.110,00	3.101.207,00	102,19
		130						Опште услуге	139.782.903,00	139.782.903,00	142.884.110,00	3.101.207,00	102,22
			0602					Програм 15: Опште услуге локалне самоуправе	139.782.903,00	139.782.903,00	142.884.110,00	3.101.207,00	102,22
				0602-0001				ПА: Функционисање локалне самоуправе и градских општина	139.782.903,00	139.782.903,00	142.884.110,00	3.101.207,00	102,22
					111	411		Плате, додаци и накнаде запослених (зараде)	92.636.154,00	92.636.154,00	95.294.712,00	2.658.558,00	102,87
							01	Општи приходи и примања буџета	92.636.154,00	92.636.154,00	95.294.712,00	2.658.558,00	102,87
					112	412		Социјални доприноси на терет послодавца	15.423.920,00	15.423.920,00	15.866.569,00	442.649,00	102,87
							01	Општи приходи и примања буџета	15.423.920,00	15.423.920,00	15.866.569,00	442.649,00	102,87
					113	413		Накнаде у натури	1.287.709,00	1.087.709,00	1.087.709,00	0,00	100,00
							01	Општи приходи и примања буџета	1.287.709,00	1.087.709,00	1.087.709,00	0,00	100,00
					114	414		Социјална давања запосленима	4.500.000,00	6.715.000,00	6.715.000,00	0,00	100,00
							01	Општи приходи и примања буџета	4.500.000,00	6.715.000,00	6.715.000,00	0,00	100,00
					115	415		Накнаде трошкова за запослене	2.076.720,00	2.276.720,00	2.276.720,00	0,00	100,00
							01	Општи приходи и примања буџета	2.076.720,00	2.276.720,00	2.276.720,00	0,00	100,00
					116	416		Награде запосленима и остали посебни расходи	800.000,00	800.000,00	800.000,00	0,00	100,00
							01	Општи приходи и примања буџета	800.000,00	800.000,00	800.000,00	0,00	100,00
					117	421		Стални трошкови	50.000,00	50.000,00	50.000,00	0,00	100,00
							01	Општи приходи и примања буџета	50.000,00	50.000,00	50.000,00	0,00	100,00
					118	422		Трошкови путовања	248.400,00	248.400,00	248.400,00	0,00	100,00
							01	Општи приходи и примања буџета	248.400,00	248.400,00	248.400,00	0,00	100,00
					119	423		Услуге по уговору	19.449.000,00	17.234.000,00	17.234.000,00	0,00	100,00
							01	Општи приходи и примања буџета	19.449.000,00	17.234.000,00	17.234.000,00	0,00	100,00
					120	444		Пратећи трошкови задуживања	15.000,00	15.000,00	15.000,00	0,00	100,00
							01	Општи приходи и примања буџета	15.000,00	15.000,00	15.000,00	0,00	100,00
					121	463		Трансфери осталим нивоима власти	1.100.000,00	1.100.000,00	1.100.000,00	0,00	100,00
							01	Општи приходи и примања буџета	1.100.000,00	1.100.000,00	1.100.000,00	0,00	100,00

Раздео	Глава	Функција	Програм	Пр.Акт/Прој.	ПБ	Екон.Клас.	Изв.Фин.	ОПИС	План 2021	Ребаланс 2021	Буџет 2021 са измењеним апроп. после ребаланса	Разлика (12-11)	Инд 12/11
1	2	3	4	5	6	7	8	9	10	11	12	13	14
					122	483		Новчане казне и пенали по решењу судова	1.196.000,00	1.196.000,00	1.196.000,00	0,00	100,00
							01	Општи приходи и примања буџета	1.196.000,00	1.196.000,00	1.196.000,00	0,00	100,00
					123	485		Накнада штете за повреде или штету нанету од стране државних органа	1.000.000,00	1.000.000,00	1.000.000,00	0,00	100,00
							01	Општи приходи и примања буџета	1.000.000,00	1.000.000,00	1.000.000,00	0,00	100,00
		620						Развој заједнице	1.865.000,00	1.865.000,00	1.865.000,00	0,00	100,00
			1101					Програм 1: Становање, урбанизам и просторно планирање	1.865.000,00	1.865.000,00	1.865.000,00	0,00	100,00
				1101-4008				П: Ликвидација ЈП "Гословни простор"	1.865.000,00	1.865.000,00	1.865.000,00	0,00	100,00
					124	423		Услуге по уговору	1.760.000,00	1.760.000,00	1.760.000,00	0,00	100,00
							01	Општи приходи и примања буџета	1.760.000,00	1.760.000,00	1.760.000,00	0,00	100,00
					125	482		Порези, обавезне таксе, казне, пенали и камате	105.000,00	105.000,00	105.000,00	0,00	100,00
							01	Општи приходи и примања буџета	105.000,00	105.000,00	105.000,00	0,00	100,00
07								ГРАДСКА УПРАВА ЗА ЗАШТИТУ ЖИВОТНЕ СРЕДИНЕ	371.726.965,00	440.755.549,00	441.407.595,00	652.046,00	100,15
	07.01							ГРАДСКА УПРАВА ЗА ЗАШТИТУ ЖИВОТНЕ СРЕДИНЕ	371.726.965,00	440.755.549,00	441.407.595,00	652.046,00	100,15
		130						Опште услуге	34.066.218,00	34.126.218,00	34.778.264,00	652.046,00	101,91
			0602					Програм 15: Опште услуге локалне самоуправе	34.066.218,00	34.126.218,00	34.778.264,00	652.046,00	101,91
				0602-0001				ПА: Функционисање локалне самоуправе и градских општина	34.066.218,00	34.126.218,00	34.778.264,00	652.046,00	101,91
					126	411		Плате, додаци и накнаде запослених (зараде)	24.801.027,00	24.801.027,00	25.360.003,00	558.976,00	102,25
							01	Општи приходи и примања буџета	24.801.027,00	24.801.027,00	25.360.003,00	558.976,00	102,25
					127	412		Социјални доприноси на терет послодавца	4.129.371,00	4.129.371,00	4.222.441,00	93.070,00	102,25
							01	Општи приходи и примања буџета	4.129.371,00	4.129.371,00	4.222.441,00	93.070,00	102,25
					128	413		Накнаде у натури	210.000,00	210.000,00	210.000,00	0,00	100,00
							01	Општи приходи и примања буџета	210.000,00	210.000,00	210.000,00	0,00	100,00
					129	414		Социјална давања запосленима	2.637.820,00	2.637.820,00	2.637.820,00	0,00	100,00
							01	Општи приходи и примања буџета	2.637.820,00	2.637.820,00	2.637.820,00	0,00	100,00
					130	415		Накнаде трошкова за запослене	720.000,00	780.000,00	780.000,00	0,00	100,00
							01	Општи приходи и примања буџета	720.000,00	780.000,00	780.000,00	0,00	100,00
					131	421		Стални трошкови	20.000,00	20.000,00	20.000,00	0,00	100,00
							01	Општи приходи и примања буџета	20.000,00	20.000,00	20.000,00	0,00	100,00
					132	422		Трошкови путовања	180.000,00	180.000,00	180.000,00	0,00	100,00
							01	Општи приходи и примања буџета	180.000,00	180.000,00	180.000,00	0,00	100,00
					133	423		Услуге по уговору	137.000,00	137.000,00	137.000,00	0,00	100,00
							01	Општи приходи и примања буџета	137.000,00	137.000,00	137.000,00	0,00	100,00
					134	444		Пратећи трошкови задуживања	10.000,00	10.000,00	10.000,00	0,00	100,00
							01	Општи приходи и примања буџета	10.000,00	10.000,00	10.000,00	0,00	100,00
					135	463		Трансфери осталим нивоима власти	720.000,00	720.000,00	720.000,00	0,00	100,00
							01	Општи приходи и примања буџета	720.000,00	720.000,00	720.000,00	0,00	100,00
					136	483		Новчане казне и пенали по решењу судова	1.000,00	1.000,00	1.000,00	0,00	100,00
							01	Општи приходи и примања буџета	1.000,00	1.000,00	1.000,00	0,00	100,00
					137	485		Накнада штете за повреде или штету нанету од стране државних органа	500.000,00	500.000,00	500.000,00	0,00	100,00
							01	Општи приходи и примања буџета	500.000,00	500.000,00	500.000,00	0,00	100,00
		436						Остала енергија	16.166.747,00	21.166.747,00	21.166.747,00	0,00	100,00
			0501					Програм 17: Енергетска ефикасност и обновљиви извори енергије	16.166.747,00	21.166.747,00	21.166.747,00	0,00	100,00
				0501-0001				ПА: Енергетски менаџмент	16.166.747,00	16.166.747,00	16.166.747,00	0,00	100,00
					138	451		Субвенције јавним нефинансијским предузећима и организацијама	16.166.747,00	16.166.747,00	16.166.747,00	0,00	100,00
							01	Општи приходи и примања буџета	16.166.747,00	16.166.747,00	16.166.747,00	0,00	100,00
				0501-4003				П: Енергетска санација породичних кућа	0,00	5.000.000,00	5.000.000,00	0,00	100,00
					138_1	465		Остале дотације и трансфери	0,00	5.000.000,00	5.000.000,00	0,00	100,00
							01	Општи приходи и примања буџета	0,00	5.000.000,00	5.000.000,00	0,00	100,00
		560						Заштита животне средине неklasификована на другом месту	321.494.000,00	385.462.584,00	385.462.584,00	0,00	100,00

Раздео	Глава	Функција	Програм	Пр.Акт/Прој.	ПБ	Екон.Клас.	Изв.Фин.	ОПИС	План 2021	Ребаланс 2021	Буџет 2021 са измењеним апроп. после ребаланса	Разлика (12-11)	Инд 12/11
1	2	3	4	5	6	7	8	9	10	11	12	13	14
			0401					Програм 6: Заштита животне средине	316.244.000,00	377.236.584,00	377.236.584,00	0,00	100,00
				0401-0001				ПА: Управљање заштитом животне средине	247.744.000,00	307.836.584,00	307.836.584,00	0,00	100,00
					139	421		Стални трошкови	1.300.000,00	1.300.000,00	1.300.000,00	0,00	100,00
							01	Општи приходи и примања буџета	1.300.000,00	1.300.000,00	1.300.000,00	0,00	100,00
					140	423		Услуге по уговору	3.700.000,00	3.700.000,00	3.700.000,00	0,00	100,00
							01	Општи приходи и примања буџета	3.700.000,00	3.700.000,00	3.700.000,00	0,00	100,00
					141	424		Специјализоване услуге	179.244.000,00	208.136.584,00	208.136.584,00	0,00	100,00
							01	Општи приходи и примања буџета	166.500.000,00	184.300.000,00	184.300.000,00	0,00	100,00
							07	Трансфери од других нивоа власти	0,00	11.092.584,00	11.092.584,00	0,00	100,00
							13	Нераспоређени вишак прихода и примања из ранијих година	12.744.000,00	12.744.000,00	12.744.000,00	0,00	100,00
					142	463		Трансфери осталим нивоима власти	15.000.000,00	15.000.000,00	15.000.000,00	0,00	100,00
							01	Општи приходи и примања буџета	15.000.000,00	15.000.000,00	15.000.000,00	0,00	100,00
					143	465		Остале дотације и трансфери	23.000.000,00	33.000.000,00	33.000.000,00	0,00	100,00
							01	Општи приходи и примања буџета	23.000.000,00	33.000.000,00	33.000.000,00	0,00	100,00
					144	481		Дотације невладиним организацијама	25.500.000,00	34.700.000,00	34.700.000,00	0,00	100,00
							01	Општи приходи и примања буџета	25.500.000,00	34.700.000,00	34.700.000,00	0,00	100,00
					144_1	511		Зграде и грађевински објекти	0,00	12.000.000,00	12.000.000,00	0,00	100,00
							01	Општи приходи и примања буџета	0,00	0,00	0,00	0,00	0,00
							13	Нераспоређени вишак прихода и примања из ранијих година	0,00	12.000.000,00	12.000.000,00	0,00	100,00
				0401-0002				ПА: Праћење квалитета елемената животне средине	11.400.000,00	11.400.000,00	11.400.000,00	0,00	100,00
					145	424		Специјализоване услуге	11.400.000,00	11.400.000,00	11.400.000,00	0,00	100,00
							01	Општи приходи и примања буџета	11.400.000,00	11.400.000,00	11.400.000,00	0,00	100,00
				0401-0003				ПА: Заштита природе	17.100.000,00	18.000.000,00	18.000.000,00	0,00	100,00
					146	424		Специјализоване услуге	17.100.000,00	18.000.000,00	18.000.000,00	0,00	100,00
							01	Општи приходи и примања буџета	17.100.000,00	18.000.000,00	18.000.000,00	0,00	100,00
				0401-4012				П: Збрињавање и третман зелених површина у НС	40.000.000,00	40.000.000,00	40.000.000,00	0,00	100,00
					147	451		Субвенције јавним нефинансијским предузећима и организацијама	40.000.000,00	40.000.000,00	40.000.000,00	0,00	100,00
							01	Општи приходи и примања буџета	40.000.000,00	40.000.000,00	40.000.000,00	0,00	100,00
			0602					Програм 15: Опште услуге локалне самоуправе	5.250.000,00	8.226.000,00	8.226.000,00	0,00	100,00
				0602-0001				ПА: Функционисање локалне самоуправе и градских општина	5.250.000,00	8.226.000,00	8.226.000,00	0,00	100,00
					148	416		Награде запосленима и остали посебни расходи	3.700.000,00	4.932.000,00	4.932.000,00	0,00	100,00
							01	Општи приходи и примања буџета	3.700.000,00	4.932.000,00	4.932.000,00	0,00	100,00
					149	423		Услуге по уговору	1.550.000,00	3.294.000,00	3.294.000,00	0,00	100,00
							01	Општи приходи и примања буџета	1.550.000,00	3.294.000,00	3.294.000,00	0,00	100,00
08								ГРАДСКА УПРАВА ЗА ГРИВРЕДУ	632.816.587,00	719.883.026,00	734.314.689,45	14.451.663,45	102,01
	08.01							ГРАДСКА УПРАВА ЗА ГРИВРЕДУ	520.598.601,00	613.645.040,00	628.024.803,45	14.379.763,45	102,34
		130						Опште услуге	34.774.601,00	32.839.601,00	38.887.189,00	6.047.588,00	118,42
			0602					Програм 15: Опште услуге локалне самоуправе	34.774.601,00	32.839.601,00	38.887.189,00	6.047.588,00	118,42
				0602-0001				ПА: Функционисање локалне самоуправе и градских општина	34.774.601,00	32.839.601,00	38.887.189,00	6.047.588,00	118,42
					150	411		Плате, додаци и накнаде запослених (зараде)	21.841.064,00	21.841.064,00	27.025.451,00	5.184.387,00	123,74
							01	Општи приходи и примања буџета	21.841.064,00	21.841.064,00	27.025.451,00	5.184.387,00	123,74
					151	412		Социјални доприноси на терет послодавца	3.636.537,00	3.636.537,00	4.499.738,00	863.201,00	123,74
							01	Општи приходи и примања буџета	3.636.537,00	3.636.537,00	4.499.738,00	863.201,00	123,74
					152	413		Накнаде у натури	280.000,00	215.000,00	225.000,00	10.000,00	104,65
							01	Општи приходи и примања буџета	280.000,00	215.000,00	225.000,00	10.000,00	104,65
					153	414		Социјална давања запосленима	2.329.000,00	2.285.000,00	2.285.000,00	0,00	100,00
							01	Општи приходи и примања буџета	2.329.000,00	2.285.000,00	2.285.000,00	0,00	100,00
					154	415		Накнаде трошкова за запослене	911.000,00	1.020.000,00	1.020.000,00	0,00	100,00
							01	Општи приходи и примања буџета	911.000,00	1.020.000,00	1.020.000,00	0,00	100,00
					155	416		Награде запосленима и остали посебни расходи	230.000,00	253.500,00	253.500,00	0,00	100,00
							01	Општи приходи и примања буџета	230.000,00	253.500,00	253.500,00	0,00	100,00

Раздео	Глава	Функција	Програм	Пр.Акт/Прој.	ПБ	Екон.Клас.	Изв.Фин.	ОПИС	План 2021	Ребаланс 2021	Буџет 2021 са измењеним апроп. после ребаланса	Разлика (12-11)	Инд 12/11
1	2	3	4	5	6	7	8	9	10	11	12	13	14
					156	421		Стални трошкови	20.000,00	20.000,00	20.000,00	0,00	100,00
							01	Општи приходи и примања буџета	20.000,00	20.000,00	20.000,00	0,00	100,00
					157	422		Трошкови путовања	306.000,00	306.000,00	306.000,00	0,00	100,00
							01	Општи приходи и примања буџета	306.000,00	306.000,00	306.000,00	0,00	100,00
					158	423		Услуге по уговору	4.850.000,00	2.365.000,00	2.355.000,00	-10.000,00	99,58
							01	Општи приходи и примања буџета	4.850.000,00	2.365.000,00	2.355.000,00	-10.000,00	99,58
					159	444		Пратећи трошкови задуживања	20.000,00	20.000,00	20.000,00	0,00	100,00
							01	Општи приходи и примања буџета	20.000,00	20.000,00	20.000,00	0,00	100,00
					159.1	463		Трансфери осталим нивоима власти	0,00	550.000,00	550.000,00	0,00	100,00
							01	Општи приходи и примања буџета	0,00	550.000,00	550.000,00	0,00	100,00
					160	483		Новчане казне и пенали по решењу судова	1.000,00	1.000,00	1.000,00	0,00	100,00
							01	Општи приходи и примања буџета	1.000,00	1.000,00	1.000,00	0,00	100,00
					161	485		Накнада штете за повреде или штету нанету од стране државних органа	350.000,00	326.500,00	326.500,00	0,00	100,00
							01	Општи приходи и примања буџета	350.000,00	326.500,00	326.500,00	0,00	100,00
		320						Услуге противпожарне заштите	1.706.000,00	1.706.000,00	1.706.000,00	0,00	100,00
			0101					Програм 5: Пољопривреда и рурални развој	1.706.000,00	1.706.000,00	1.706.000,00	0,00	100,00
				0101-4004				П: Заштита пољопривредног земљишта од пожара	1.706.000,00	1.706.000,00	1.706.000,00	0,00	100,00
					162	423		Услуге по уговору	1.225.000,00	1.225.000,00	1.225.000,00	0,00	100,00
							01	Општи приходи и примања буџета	1.225.000,00	1.225.000,00	1.225.000,00	0,00	100,00
					163	426		Материјал	481.000,00	481.000,00	481.000,00	0,00	100,00
							01	Општи приходи и примања буџета	481.000,00	481.000,00	481.000,00	0,00	100,00
		412						Општи послови по питању рада	251.372.000,00	250.972.000,00	250.972.000,00	0,00	100,00
			1501					Програм 3: Локални економски развој	251.372.000,00	250.972.000,00	250.972.000,00	0,00	100,00
				1501-0002				ПА: Мере активне политике запошљавања	251.362.000,00	250.962.000,00	250.962.000,00	0,00	100,00
					164	421		Стални трошкови	800.000,00	400.000,00	400.000,00	0,00	100,00
							01	Општи приходи и примања буџета	800.000,00	400.000,00	400.000,00	0,00	100,00
					165	423		Услуге по уговору	260.000,00	260.000,00	260.000,00	0,00	100,00
							01	Општи приходи и примања буџета	260.000,00	260.000,00	260.000,00	0,00	100,00
					166	424		Специјализоване услуге	4.500.000,00	4.500.000,00	4.500.000,00	0,00	100,00
							01	Општи приходи и примања буџета	4.500.000,00	4.500.000,00	4.500.000,00	0,00	100,00
					167	463		Трансфери осталим нивоима власти	3.150.000,00	3.150.000,00	3.150.000,00	0,00	100,00
							01	Општи приходи и примања буџета	3.150.000,00	3.150.000,00	3.150.000,00	0,00	100,00
					168	464		Дотације организацијама за обавезно социјално осигурање	242.652.000,00	242.652.000,00	242.652.000,00	0,00	100,00
							01	Општи приходи и примања буџета	242.652.000,00	242.652.000,00	242.652.000,00	0,00	100,00
				1501-4011				П: "Локал Воицес фор Импровед Инцлусион"	10.000,00	10.000,00	10.000,00	0,00	100,00
					169	421		Стални трошкови	10.000,00	10.000,00	10.000,00	0,00	100,00
							01	Општи приходи и примања буџета	10.000,00	10.000,00	10.000,00	0,00	100,00
		421						Пољопривреда	73.496.000,00	73.496.000,00	74.624.800,00	1.128.800,00	101,54
			0101					Програм 5: Пољопривреда и рурални развој	73.496.000,00	73.496.000,00	74.624.800,00	1.128.800,00	101,54
				0101-0001				ПА: Подшка за спровођење пољопривредне политике у локалној заједници	21.500.000,00	21.500.000,00	21.500.000,00	0,00	100,00
					170	423		Услуге по уговору	2.500.000,00	2.500.000,00	2.500.000,00	0,00	100,00
							01	Општи приходи и примања буџета	2.500.000,00	2.500.000,00	2.500.000,00	0,00	100,00
					171	424		Специјализоване услуге	9.000.000,00	9.000.000,00	9.000.000,00	0,00	100,00
							01	Општи приходи и примања буџета	9.000.000,00	9.000.000,00	9.000.000,00	0,00	100,00
					171.1	426		Материјал	0,00	800.000,00	800.000,00	0,00	100,00
							01	Општи приходи и примања буџета	0,00	800.000,00	800.000,00	0,00	100,00
					172	463		Трансфери осталим нивоима власти	10.000.000,00	9.200.000,00	9.200.000,00	0,00	100,00
							01	Општи приходи и примања буџета	10.000.000,00	9.200.000,00	9.200.000,00	0,00	100,00
				0101-0002				ПА: Мере подршке руралном развоју	51.996.000,00	51.996.000,00	51.996.000,00	0,00	100,00
					173	423		Услуге по уговору	996.000,00	996.000,00	996.000,00	0,00	100,00

Раздео	Глава	Функција	Програм	Пр.Акт/Прој.	ПБ	Екон.Клас.	Изв.Фин.	ОПИС	План 2021	Ребаланс 2021	Буџет 2021 са измењеним апроп. после ребаланса	Разлика (12-11)	Инд 12/11
1	2	3	4	5	6	7	8	9	10	11	12	13	14
							01	Општи приходи и примања буџета	996.000,00	996.000,00	996.000,00	0,00	100,00
					174	451		Субвенције јавним нефинансијским предузећима и организацијама	42.500.000,00	31.500.000,00	31.500.000,00	0,00	100,00
							01	Општи приходи и примања буџета	42.500.000,00	31.500.000,00	31.500.000,00	0,00	100,00
					174	1	454	Субвенције приватним предузећима	0,00	11.000.000,00	11.000.000,00	0,00	100,00
							01	Општи приходи и примања буџета	0,00	11.000.000,00	11.000.000,00	0,00	100,00
					175		481	Дотације невладиним организацијама	8.500.000,00	8.500.000,00	8.500.000,00	0,00	100,00
							01	Општи приходи и примања буџета	8.500.000,00	8.500.000,00	8.500.000,00	0,00	100,00
				0101-4005				П: Унапређење развоја села	0,00	0,00	1.128.800,00	1.128.800,00	0,00
					175	1	465	Остале дотације и трансфери	0,00	0,00	1.128.800,00	1.128.800,00	0,00
							01	Општи приходи и примања буџета	0,00	0,00	0,00	0,00	0,00
							07	Трансфери од других нивоа власти	0,00	0,00	1.128.800,00	1.128.800,00	0,00
			473					Туризам	8.300.000,00	8.300.000,00	15.503.375,45	7.203.375,45	186,79
			1502					Програм 4: Развој туризма	8.300.000,00	8.300.000,00	15.503.375,45	7.203.375,45	186,79
				1502-4003				П: Унапређење развоја туризма Града Новог Сада	8.300.000,00	8.300.000,00	15.503.375,45	7.203.375,45	186,79
					176		423	Услуге по уговору	300.000,00	300.000,00	300.000,00	0,00	100,00
							01	Општи приходи и примања буџета	300.000,00	300.000,00	300.000,00	0,00	100,00
					177		424	Специјализоване услуге	8.000.000,00	8.000.000,00	8.000.000,00	0,00	100,00
							01	Општи приходи и примања буџета	8.000.000,00	8.000.000,00	8.000.000,00	0,00	100,00
					177	1	465	Остале дотације и трансфери	0,00	0,00	7.203.375,45	7.203.375,45	0,00
							01	Општи приходи и примања буџета	0,00	0,00	0,00	0,00	0,00
							07	Трансфери од других нивоа власти	0,00	0,00	7.203.375,45	7.203.375,45	0,00
			490					Економски послови неklasификовани на другом месту	150.950.000,00	246.331.439,00	246.331.439,00	0,00	100,00
				1501				Програм 3: Локални економски развој	150.950.000,00	246.331.439,00	246.331.439,00	0,00	100,00
					1501-4006			П: Промоција и унапређење привреде Града Новог Сада	144.010.000,00	239.391.439,00	239.391.439,00	0,00	100,00
					178		421	Стални трошкови	8.350.000,00	10.346.439,00	10.346.439,00	0,00	100,00
							01	Општи приходи и примања буџета	8.350.000,00	10.346.439,00	10.346.439,00	0,00	100,00
					179		423	Услуге по уговору	1.660.000,00	1.345.000,00	1.345.000,00	0,00	100,00
							01	Општи приходи и примања буџета	1.660.000,00	1.345.000,00	1.345.000,00	0,00	100,00
					180		454	Субвенције приватним предузећима	15.000.000,00	35.000.000,00	35.000.000,00	0,00	100,00
							01	Општи приходи и примања буџета	15.000.000,00	35.000.000,00	35.000.000,00	0,00	100,00
					180	1	465	Остале дотације и трансфери	0,00	7.200.000,00	7.200.000,00	0,00	100,00
							01	Општи приходи и примања буџета	0,00	0,00	0,00	0,00	0,00
							07	Трансфери од других нивоа власти	0,00	7.200.000,00	7.200.000,00	0,00	100,00
					181		481	Дотације невладиним организацијама	119.000.000,00	185.500.000,00	185.500.000,00	0,00	100,00
							01	Општи приходи и примања буџета	119.000.000,00	180.000.000,00	180.000.000,00	0,00	100,00
							07	Трансфери од других нивоа власти	0,00	5.500.000,00	5.500.000,00	0,00	100,00
				1501-4007				П: Социјално-економски савет Града Новог Сада	6.940.000,00	6.940.000,00	6.940.000,00	0,00	100,00
					182		465	Остале дотације и трансфери	6.940.000,00	6.940.000,00	6.940.000,00	0,00	100,00
							01	Општи приходи и примања буџета	6.940.000,00	6.940.000,00	6.940.000,00	0,00	100,00
	08.02							ТУРИСТИЧКА ОРГАНИЗАЦИЈА ГРАДА НОВОГ САДА	112.217.986,00	106.217.986,00	106.289.886,00	71.900,00	100,07
			473					Туризам	112.217.986,00	106.217.986,00	106.289.886,00	71.900,00	100,07
			1502					Програм 4: Развој туризма	112.217.986,00	106.217.986,00	106.289.886,00	71.900,00	100,07
				1502-0001				ПА: Управљање развојем туризма	49.511.986,00	42.831.986,00	42.903.886,00	71.900,00	100,17
					183		411	Плате, додаци и накнаде запослених (зараде)	13.336.465,00	13.336.465,00	13.398.102,00	61.637,00	100,46
							01	Општи приходи и примања буџета	13.336.465,00	13.336.465,00	13.398.102,00	61.637,00	100,46
					184		412	Социјални доприноси на терет послодавца	2.220.521,00	2.220.521,00	2.230.784,00	10.263,00	100,46
							01	Општи приходи и примања буџета	2.220.521,00	2.220.521,00	2.230.784,00	10.263,00	100,46
					185		413	Накнаде у природи	110.000,00	110.000,00	110.000,00	0,00	100,00
							01	Општи приходи и примања буџета	110.000,00	110.000,00	110.000,00	0,00	100,00
					186		414	Социјална давања запосленима	1.595.000,00	1.595.000,00	1.595.000,00	0,00	100,00
							01	Општи приходи и примања буџета	1.595.000,00	1.595.000,00	1.595.000,00	0,00	100,00

Раздео	Глава	Функција	Програм	Пр.Акт/Прој.	ПБ	Екон.Клас.	Изв.Фин.	ОПИС	План 2021	Ребаланс 2021	Буџет 2021 са измењеним апроп. после ребаланса	Разлика (12-11)	Инд 12/11
1	2	3	4	5	6	7	8	9	10	11	12	13	14
					187	415		Накнаде трошкова за запослене	390.000,00	390.000,00	390.000,00	0,00	100,00
							01	Општи приходи и примања буџета	390.000,00	390.000,00	390.000,00	0,00	100,00
					188	416		Награде запосленима и остали посебни расходи	144.000,00	144.000,00	144.000,00	0,00	100,00
							01	Општи приходи и примања буџета	144.000,00	144.000,00	144.000,00	0,00	100,00
					189	421		Стални трошкови	5.034.000,00	4.890.000,00	4.890.000,00	0,00	100,00
							01	Општи приходи и примања буџета	5.034.000,00	4.890.000,00	4.890.000,00	0,00	100,00
					190	422		Трошкови путовања	1.080.000,00	1.080.000,00	1.080.000,00	0,00	100,00
							01	Општи приходи и примања буџета	1.080.000,00	1.080.000,00	1.080.000,00	0,00	100,00
					191	423		Услуге по уговору	19.152.000,00	14.546.000,00	14.546.000,00	0,00	100,00
							01	Општи приходи и примања буџета	19.152.000,00	14.546.000,00	14.546.000,00	0,00	100,00
					192	425		Текуће поправке и одржавање	1.080.000,00	820.000,00	820.000,00	0,00	100,00
							01	Општи приходи и примања буџета	1.080.000,00	820.000,00	820.000,00	0,00	100,00
					193	426		Материјал	2.340.000,00	1.520.000,00	1.520.000,00	0,00	100,00
							01	Општи приходи и примања буџета	2.340.000,00	1.520.000,00	1.520.000,00	0,00	100,00
					194	444		Пратећи трошкови задуживања	130.000,00	80.000,00	80.000,00	0,00	100,00
							01	Општи приходи и примања буџета	130.000,00	80.000,00	80.000,00	0,00	100,00
					195	482		Порези, обавезне таксе, казне, пенали и камате	600.000,00	300.000,00	300.000,00	0,00	100,00
							01	Општи приходи и примања буџета	600.000,00	300.000,00	300.000,00	0,00	100,00
					196	483		Новчане казне и пенали по решењу судова	600.000,00	300.000,00	300.000,00	0,00	100,00
							01	Општи приходи и примања буџета	600.000,00	300.000,00	300.000,00	0,00	100,00
					197	485		Накнада штете за повреде или штету нанету од стране државних органа	500.000,00	300.000,00	300.000,00	0,00	100,00
							01	Општи приходи и примања буџета	500.000,00	300.000,00	300.000,00	0,00	100,00
					198	512		Машине и опрема	800.000,00	1.130.000,00	1.130.000,00	0,00	100,00
							01	Општи приходи и примања буџета	800.000,00	1.130.000,00	1.130.000,00	0,00	100,00
					199	515		Нематеријална имовина	400.000,00	70.000,00	70.000,00	0,00	100,00
							01	Општи приходи и примања буџета	400.000,00	70.000,00	70.000,00	0,00	100,00
				1502-0002				ПА: Промоција туристичке понуде	62.706.000,00	63.386.000,00	63.386.000,00	0,00	100,00
					200	421		Стални трошкови	9.200.000,00	3.700.000,00	3.700.000,00	0,00	100,00
							01	Општи приходи и примања буџета	9.200.000,00	3.700.000,00	3.700.000,00	0,00	100,00
					201	422		Трошкови путовања	3.870.000,00	3.870.000,00	3.870.000,00	0,00	100,00
							01	Општи приходи и примања буџета	3.870.000,00	3.870.000,00	3.870.000,00	0,00	100,00
					202	423		Услуге по уговору	49.636.000,00	55.816.000,00	55.816.000,00	0,00	100,00
							01	Општи приходи и примања буџета	49.636.000,00	55.816.000,00	55.816.000,00	0,00	100,00
09								ГРАДСКА УПРАВА ЗА ФИНАНСИЈЕ	1.119.744.349,56	908.256.769,70	681.962.741,70	-226.294.028,00	75,08
	09.01							ГРАДСКА УПРАВА ЗА ФИНАНСИЈЕ	1.119.744.349,56	908.256.769,70	681.962.741,70	-226.294.028,00	75,08
		130						Опште услуге	83.306.470,00	87.026.470,00	89.439.067,00	2.412.597,00	102,77
			0602					Програм 15: Опште услуге локалне самоуправе	83.306.470,00	87.026.470,00	89.439.067,00	2.412.597,00	102,77
				0602-0001				ПА: Функционисање локалне самоуправе и градских општина	83.306.470,00	87.026.470,00	89.439.067,00	2.412.597,00	102,77
					203	411		Плате, додаци и накнаде запослених (зараде)	65.002.546,00	65.002.546,00	67.070.782,00	2.068.236,00	103,18
							01	Општи приходи и примања буџета	65.002.546,00	65.002.546,00	67.070.782,00	2.068.236,00	103,18
					204	412		Социјални доприноси на терет послодавца	10.822.924,00	10.822.924,00	11.167.285,00	344.361,00	103,18
							01	Општи приходи и примања буџета	10.822.924,00	10.822.924,00	11.167.285,00	344.361,00	103,18
					205	413		Накнаде у природи	1.030.000,00	1.065.000,00	1.065.000,00	0,00	100,00
							01	Општи приходи и примања буџета	1.030.000,00	1.065.000,00	1.065.000,00	0,00	100,00
					206	414		Социјална давања запосленима	3.775.000,00	4.795.000,00	4.795.000,00	0,00	100,00
							01	Општи приходи и примања буџета	3.775.000,00	4.795.000,00	4.795.000,00	0,00	100,00
					207	415		Накнаде трошкова за запослене	640.000,00	940.000,00	940.000,00	0,00	100,00
							01	Општи приходи и примања буџета	640.000,00	940.000,00	940.000,00	0,00	100,00
					208	416		Награде запосленима и остали посебни расходи	770.000,00	780.000,00	780.000,00	0,00	100,00
							01	Општи приходи и примања буџета	770.000,00	780.000,00	780.000,00	0,00	100,00
					209	421		Стални трошкови	1.000,00	1.000,00	1.000,00	0,00	100,00

Раздео	Глава	Функција	Програм	Пр.Акт/Прој.	ПБ	Екон.Клас.	Изв.Фин.	ОПИС	План 2021	Ребаланс 2021	Буџет 2021 са измењеним апроп. после ребаланса	Разлика (12-11)	Инд 12/11
1	2	3	4	5	6	7	8	9	10	11	12	13	14
							01	Општи приходи и примања буџета	1.000,00	1.000,00	1.000,00	0,00	100,00
					210	422		Трошкови путовања	475.000,00	250.000,00	250.000,00	0,00	100,00
							01	Општи приходи и примања буџета	475.000,00	250.000,00	250.000,00	0,00	100,00
					211	423		Услуге по уговору	180.000,00	2.355.000,00	2.355.000,00	0,00	100,00
							01	Општи приходи и примања буџета	180.000,00	2.355.000,00	2.355.000,00	0,00	100,00
					212	444		Пратећи трошкови задуживања	10.000,00	10.000,00	10.000,00	0,00	100,00
							01	Општи приходи и примања буџета	10.000,00	10.000,00	10.000,00	0,00	100,00
					213	463		Трансфери осталим нивоима власти	600.000,00	1.005.000,00	1.005.000,00	0,00	100,00
							01	Општи приходи и примања буџета	600.000,00	1.005.000,00	1.005.000,00	0,00	100,00
		112						Финансијски и фискални послови	20.000.000,00	19.901.000,00	19.901.000,00	0,00	100,00
			0602					Програм 15: Опште услуге локалне самоуправе	20.000.000,00	19.901.000,00	19.901.000,00	0,00	100,00
				0602-0001				ПА: Функционисање локалне самоуправе и градских општина	20.000.000,00	19.901.000,00	19.901.000,00	0,00	100,00
					214	421		Стални трошкови	19.000.000,00	19.900.000,00	19.900.000,00	0,00	100,00
							01	Општи приходи и примања буџета	19.000.000,00	19.900.000,00	19.900.000,00	0,00	100,00
					215	483		Новчане казне и пенали по решењу судова	1.000.000,00	1.000,00	1.000,00	0,00	100,00
							01	Општи приходи и примања буџета	1.000.000,00	1.000,00	1.000,00	0,00	100,00
		160						Опште јавне услуге некласификоване на другом месту	459.493.243,56	400.684.295,70	171.977.670,70	-228.706.625,00	42,92
			0602					Програм 15: Опште услуге локалне самоуправе	459.493.243,56	400.684.295,70	171.977.670,70	-228.706.625,00	42,92
				0602-0009				ПА: Текућа буџетска резерва	439.493.243,56	389.684.295,70	160.977.670,70	-228.706.625,00	41,31
					216	499		Средства резерве	439.493.243,56	389.684.295,70	160.977.670,70	-228.706.625,00	41,31
							01	Општи приходи и примања буџета	439.493.243,56	389.684.295,70	160.977.670,70	-228.706.625,00	41,31
						0602-0010		ПА: Стална буџетска резерва	20.000.000,00	11.000.000,00	11.000.000,00	0,00	100,00
					217	499		Средства резерве	20.000.000,00	11.000.000,00	11.000.000,00	0,00	100,00
							01	Општи приходи и примања буџета	20.000.000,00	11.000.000,00	11.000.000,00	0,00	100,00
		170						Трансакције јавног дуга	556.944.636,00	400.645.004,00	400.645.004,00	0,00	100,00
			0602					Програм 15: Опште услуге локалне самоуправе	556.944.636,00	400.645.004,00	400.645.004,00	0,00	100,00
				0602-0003				ПА: Сервисирање јавног дуга	556.944.636,00	400.645.004,00	400.645.004,00	0,00	100,00
					218	441		Отплата домаћих камата	52.365.000,05	52.365.000,05	52.365.000,05	0,00	100,00
							01	Општи приходи и примања буџета	52.365.000,05	52.365.000,05	52.365.000,05	0,00	100,00
					219	442		Отплата страних камата	36.282.681,60	1.000,00	1.000,00	0,00	100,00
							01	Општи приходи и примања буџета	36.282.681,60	1.000,00	1.000,00	0,00	100,00
					220	444		Пратећи трошкови задуживања	47.842.899,95	41.151.903,95	41.151.903,95	0,00	100,00
							01	Општи приходи и примања буџета	47.842.899,95	41.151.903,95	41.151.903,95	0,00	100,00
							11	Примања од иностраних задуживања	0,00	0,00	0,00	0,00	0,00
					221	611		Отплата главнице домаћим кредиторима	307.126.100,00	307.126.100,00	307.126.100,00	0,00	100,00
							01	Општи приходи и примања буџета	307.126.100,00	307.126.100,00	307.126.100,00	0,00	100,00
					222	612		Отплата главнице страним кредиторима	113.327.954,40	1.000,00	1.000,00	0,00	100,00
							01	Општи приходи и примања буџета	113.327.954,40	1.000,00	1.000,00	0,00	100,00
10								ГРАДСКА ПОРЕСКА УПРАВА	100.266.178,00	104.319.400,10	107.061.394,10	2.741.994,00	102,63
	10.01							ГРАДСКА ПОРЕСКА УПРАВА	100.266.178,00	104.319.400,10	107.061.394,10	2.741.994,00	102,63
		130						Опште услуге	100.266.178,00	104.319.400,10	107.061.394,10	2.741.994,00	102,63
			0602					Програм 15: Опште услуге локалне самоуправе	100.266.178,00	104.319.400,10	107.061.394,10	2.741.994,00	102,63
				0602-0001				ПА: Функционисање локалне самоуправе и градских општина	100.266.178,00	104.319.400,10	107.061.394,10	2.741.994,00	102,63
					223	411		Плате, додаци и накнаде запослених (зараде)	70.552.231,00	70.552.231,00	72.902.848,00	2.350.617,00	103,33
							01	Општи приходи и примања буџета	70.552.231,00	70.552.231,00	72.902.848,00	2.350.617,00	103,33
					224	412		Социјални доприноси на терет послодавца	11.746.947,00	11.746.947,00	12.138.324,00	391.377,00	103,33
							01	Општи приходи и примања буџета	11.746.947,00	11.746.947,00	12.138.324,00	391.377,00	103,33
					225	413		Накнаде у натури	895.000,00	895.000,00	895.000,00	0,00	100,00
							01	Општи приходи и примања буџета	895.000,00	895.000,00	895.000,00	0,00	100,00
					226	414		Социјална давања запосленима	3.138.000,00	4.360.222,10	4.360.222,10	0,00	100,00
							01	Општи приходи и примања буџета	3.138.000,00	4.360.222,10	4.360.222,10	0,00	100,00
					227	415		Накнаде трошкова за запослене	1.820.000,00	1.820.000,00	1.820.000,00	0,00	100,00



Раздео	Глава	Функција	Програм	Пр.Акт/Прој.	ПБ	Екон.Клас.	Изв.Фин.	ОПИС	План 2021	Ребаланс 2021	Буџет 2021 са измењеним апроп. после ребаланса	Разлика (12-11)	Инд 12/11
1	2	3	4	5	6	7	8	9	10	11	12	13	14
							01	Општи приходи и примања буџета	1.820.000,00	1.820.000,00	1.820.000,00	0,00	100,00
					228	416		Награде запосленима и остали посебни расходи	840.000,00	3.671.000,00	3.321.000,00	-350.000,00	90,47
					229	421		Општи приходи и примања буџета	840.000,00	3.671.000,00	3.321.000,00	-350.000,00	90,47
								Стални трошкови	6.000,00	6.000,00	6.000,00	0,00	100,00
					230	422	01	Општи приходи и примања буџета	6.000,00	6.000,00	6.000,00	0,00	100,00
								Трошкови путовања	387.000,00	387.000,00	387.000,00	0,00	100,00
					231	423	01	Општи приходи и примања буџета	387.000,00	387.000,00	387.000,00	0,00	100,00
								Услуге по уговору	8.300.000,00	8.300.000,00	8.300.000,00	0,00	100,00
					232	463	01	Општи приходи и примања буџета	8.300.000,00	8.300.000,00	8.300.000,00	0,00	100,00
								Трансфери осталим нивоима власти	1.080.000,00	1.080.000,00	1.080.000,00	0,00	100,00
					233	482	01	Општи приходи и примања буџета	1.080.000,00	1.080.000,00	1.080.000,00	0,00	100,00
								Порези, обавезне таксе, казне, пенали и камате	1.000.000,00	1.000.000,00	1.000.000,00	0,00	100,00
					234	483	01	Општи приходи и примања буџета	1.000.000,00	1.000.000,00	1.000.000,00	0,00	100,00
								Новчане казне и пенали по решењу судова	1.000,00	1.000,00	1.000,00	0,00	100,00
					235	485	01	Општи приходи и примања буџета	1.000,00	1.000,00	1.000,00	0,00	100,00
								Накнада штете за повреде или штету нанету од стране државних органа	500.000,00	500.000,00	850.000,00	350.000,00	170,00
							01	Општи приходи и примања буџета	500.000,00	500.000,00	850.000,00	350.000,00	170,00
11								ГРАДСКА УПРАВА ЗА ОБРАЗОВАЊЕ	6.255.232.397,74	6.426.923.421,41	6.365.498.714,41	-61.424.707,00	99,04
	11.01							ГРАДСКА УПРАВА ЗА ОБРАЗОВАЊЕ	2.667.607.943,74	2.884.038.051,16	2.885.504.048,16	1.465.997,00	100,05
		130						Опште услуге	35.545.209,00	37.095.209,00	38.561.206,00	1.465.997,00	103,95
			0602					Програм 15: Опште услуге локалне самоуправе	35.545.209,00	37.095.209,00	38.561.206,00	1.465.997,00	103,95
				0602-0001				ПА: Функционисање локалне самоуправе и градских општина	35.545.209,00	37.095.209,00	38.561.206,00	1.465.997,00	103,95
					236	411		Плате, додаци и накнаде запослених (зараде)	27.831.824,00	27.831.824,00	29.088.573,00	1.256.749,00	104,52
							01	Општи приходи и примања буџета	27.831.824,00	27.831.824,00	29.088.573,00	1.256.749,00	104,52
					237	412		Социјални доприноси на терет послодавца	4.633.999,00	4.633.999,00	4.843.247,00	209.248,00	104,52
							01	Општи приходи и примања буџета	4.633.999,00	4.633.999,00	4.843.247,00	209.248,00	104,52
					238	413		Накнаде у натура	370.000,00	370.000,00	370.000,00	0,00	100,00
							01	Општи приходи и примања буџета	370.000,00	370.000,00	370.000,00	0,00	100,00
					239	414		Социјална давања запосленима	1.708.206,00	2.288.206,00	2.288.206,00	0,00	100,00
							01	Општи приходи и примања буџета	1.708.206,00	2.288.206,00	2.288.206,00	0,00	100,00
					240	415		Накнаде трошкова за запослене	506.000,00	506.000,00	506.000,00	0,00	100,00
							01	Општи приходи и примања буџета	506.000,00	506.000,00	506.000,00	0,00	100,00
					241	416		Награде запосленима и остали посебни расходи	90.000,00	110.000,00	110.000,00	0,00	100,00
							01	Општи приходи и примања буџета	90.000,00	110.000,00	110.000,00	0,00	100,00
					242	421		Стални трошкови	18.000,00	18.000,00	18.000,00	0,00	100,00
							01	Општи приходи и примања буџета	18.000,00	18.000,00	18.000,00	0,00	100,00
					243	422		Трошкови путовања	225.180,00	225.180,00	225.180,00	0,00	100,00
							01	Општи приходи и примања буџета	225.180,00	225.180,00	225.180,00	0,00	100,00
					244	423		Услуге по уговору	161.000,00	1.111.000,00	1.111.000,00	0,00	100,00
							01	Општи приходи и примања буџета	161.000,00	1.111.000,00	1.111.000,00	0,00	100,00
					245	483		Новчане казне и пенали по решењу судова	1.000,00	1.000,00	1.000,00	0,00	100,00
							01	Општи приходи и примања буџета	1.000,00	1.000,00	1.000,00	0,00	100,00
		040						Породица и деца	624.811.906,74	624.811.906,74	624.811.906,74	0,00	100,00
			0901					Програм 11: Социјална и дечија заштита	624.811.906,74	624.811.906,74	624.811.906,74	0,00	100,00
				0901-0006				ПА: Подршка деци и породици са децом	624.811.906,74	624.811.906,74	624.811.906,74	0,00	100,00
					246	472		Накнаде за социјалну заштиту из буџета	624.811.906,74	624.811.906,74	624.811.906,74	0,00	100,00
							01	Општи приходи и примања буџета	624.811.906,74	624.811.906,74	624.811.906,74	0,00	100,00
			912					Основно образовање	1.011.239.770,00	1.039.668.512,42	1.039.668.512,42	0,00	100,00
				2002				Програм 9: Основно образовање и васпитање	1.011.239.770,00	1.039.668.512,42	1.039.668.512,42	0,00	100,00
					2002-0001			ПА: Функционисање основних школа	816.557.050,00	857.811.537,42	857.811.537,42	0,00	100,00
					247	463		Трансфери осталим нивоима власти	816.557.050,00	857.811.537,42	857.811.537,42	0,00	100,00

Раздео	Глава	Функција	Програм	Пр.Акт/Прој.	ПБ	Екон.Клас.	Изв. Фин.	ОПИС	План 2021	Ребаланс 2021	Буџет 2021 са измењеним апроп. после ребаланса	Разлика (12-11)	Инд 12/11
								01 Општи приходи и примања буџета	816.557.050,00	857.811.537,42	857.811.537,42	0,00	100,00
				2002-4011				П: Виши квалитет образовања и васпитања - ОШ	32.589.190,00	32.589.190,00	32.589.190,00	0,00	100,00
					248	463		Трансфери осталим нивоима власти	32.589.190,00	32.589.190,00	32.589.190,00	0,00	100,00
							01 Општи приходи и примања буџета	32.589.190,00	32.589.190,00	32.589.190,00	0,00	100,00	
				2002-4012				П: Међумесни превоз ученика	30.000,00	30.000,00	30.000,00	0,00	100,00
					249	423		Услуге по уговору	30.000,00	30.000,00	30.000,00	0,00	100,00
							01 Општи приходи и примања буџета	30.000,00	30.000,00	30.000,00	0,00	100,00	
				2002-4014				П: Надоградња школе-ОШ "Иван Гундулић"	116.133.530,00	87.632.785,00	87.632.785,00	0,00	100,00
					250	463		Трансфери осталим нивоима власти	116.133.530,00	87.632.785,00	87.632.785,00	0,00	100,00
							01 Општи приходи и примања буџета	116.133.530,00	66.133.530,00	66.133.530,00	0,00	100,00	
							13 Нераспоређени вишак прихода и примања из ранијих година	0,00	21.499.255,00	21.499.255,00	0,00	100,00	
				2002-4015				П: Доградња спортске сале - ОШ: "Васа Стајић"	45.930.000,00	61.605.000,00	61.605.000,00	0,00	100,00
					251	463		Трансфери осталим нивоима власти	45.930.000,00	61.605.000,00	61.605.000,00	0,00	100,00
							01 Општи приходи и примања буџета	45.930.000,00	45.930.000,00	45.930.000,00	0,00	100,00	
							13 Нераспоређени вишак прихода и примања из ранијих година	0,00	15.675.000,00	15.675.000,00	0,00	100,00	
		920						Средње образовање	996.011.058,00	1.182.462.423,00	1.182.462.423,00	0,00	100,00
			2003					Програм 10: Средње образовање и васпитање	996.011.058,00	1.182.462.423,00	1.182.462.423,00	0,00	100,00
				2003-0001				ПА: Функционисање средњих школа	565.169.189,00	613.748.025,00	613.748.025,00	0,00	100,00
					252	463		Трансфери осталим нивоима власти	565.169.189,00	613.748.025,00	613.748.025,00	0,00	100,00
							01 Општи приходи и примања буџета	565.169.189,00	592.496.414,00	592.496.414,00	0,00	100,00	
							13 Нераспоређени вишак прихода и примања из ранијих година	0,00	21.251.611,00	21.251.611,00	0,00	100,00	
				2003-4003				П: Изградња музичке и балетске школе	345.521.000,00	364.821.000,00	364.821.000,00	0,00	100,00
					253	463		Трансфери осталим нивоима власти	345.521.000,00	364.821.000,00	364.821.000,00	0,00	100,00
							01 Општи приходи и примања буџета	345.521.000,00	345.521.000,00	345.521.000,00	0,00	100,00	
				2003-4004				П: Потребе ученика са сметњама у развоју	291.529,00	291.529,00	291.529,00	0,00	100,00
					254	423		Услуге по уговору	291.529,00	291.529,00	291.529,00	0,00	100,00
							01 Општи приходи и примања буџета	291.529,00	291.529,00	291.529,00	0,00	100,00	
				2003-4005				П: Надоградња објекта гимназије И. Секулић	79.712.500,00	139.188.500,00	139.188.500,00	0,00	100,00
					255	463		Трансфери осталим нивоима власти	79.712.500,00	139.188.500,00	139.188.500,00	0,00	100,00
							01 Општи приходи и примања буџета	79.712.500,00	79.712.500,00	79.712.500,00	0,00	100,00	
							13 Нераспоређени вишак прихода и примања из ранијих година	0,00	59.476.000,00	59.476.000,00	0,00	100,00	
				2003-4006				П: Виши квалитет образовања и васпитања - СШ	4.066.840,00	4.066.840,00	4.066.840,00	0,00	100,00
					256	463		Трансфери осталим нивоима власти	4.066.840,00	4.066.840,00	4.066.840,00	0,00	100,00
							01 Општи приходи и примања буџета	4.066.840,00	4.066.840,00	4.066.840,00	0,00	100,00	
				2003-4007				П: Доградња објекта Медицинске школе "7. април"	1.250.000,00	60.346.529,00	60.346.529,00	0,00	100,00
					257	463		Трансфери осталим нивоима власти	1.250.000,00	60.346.529,00	60.346.529,00	0,00	100,00
							01 Општи приходи и примања буџета	1.250.000,00	19.546.529,00	19.546.529,00	0,00	100,00	
							13 Нераспоређени вишак прихода и примања из ранијих година	0,00	40.800.000,00	40.800.000,00	0,00	100,00	
	11.02							ПУ "РАДОСНО ДЕТИЊСТВО"	3.587.624.454,00	3.542.885.370,25	3.479.994.666,25	-62.890.704,00	98,22
		911						Предшколско образовање	3.587.624.454,00	3.542.885.370,25	3.479.994.666,25	-62.890.704,00	98,22
			2001					Програм 8: Предшколско васпитање и образовање	3.587.624.454,00	3.542.885.370,25	3.479.994.666,25	-62.890.704,00	98,22
				2001-0001				ПА: Функционисање и остваривање предшколског васпитања и образовања	3.484.878.854,00	3.417.361.370,25	3.349.053.861,25	-68.307.509,00	98,00
					258	411		Плате, додаци и накнаде запослених (зараде)	1.758.327.201,00	1.758.372.201,00	1.699.703.097,00	-58.669.104,00	96,66
							01 Општи приходи и примања буџета	1.757.696.513,00	1.757.696.513,00	1.699.027.409,00	-58.669.104,00	96,66	
							07 Трансфери од других нивоа власти	630.688,00	675.688,00	675.688,00	0,00	100,00	
					259	412		Социјални доприноси на терет послодавца	292.761.338,00	292.770.338,00	283.001.933,00	-9.768.405,00	96,66
							01 Општи приходи и примања буџета	292.656.469,00	292.656.469,00	282.888.064,00	-9.768.405,00	96,66	
							07 Трансфери од других нивоа власти	104.869,00	113.869,00	113.869,00	0,00	100,00	
					260	413		Накнаде у натури	42.600.000,00	43.276.000,00	43.276.000,00	0,00	100,00
							01 Општи приходи и примања буџета	42.600.000,00	43.276.000,00	43.276.000,00	0,00	100,00	
					261	414		Социјална давања запосленима	83.100.000,00	133.100.000,00	133.100.000,00	0,00	100,00

Раздео	Глава	Функција	Програм	Пр.Акт/Прој.	ПБ	Екон.Клас.	Изв.Фин.	ОПИС	План 2021	Ребаланс 2021	Буџет 2021 са измењеним апр. после ребаланса	Разлика (12-11)	Инд 12/11
1	2	3	4	5	6	7	8	9	10	11	12	13	14
							01	Општи приходи и примања буџета	83.100.000,00	133.100.000,00	133.100.000,00	0,00	100,00
					262	415		Накнаде трошкова за запослене	47.000.000,00	47.000.000,00	47.000.000,00	0,00	100,00
							01	Општи приходи и примања буџета	47.000.000,00	47.000.000,00	47.000.000,00	0,00	100,00
					263	416		Награде запосленима и остали посебни расходи	30.000.000,00	30.000.000,00	30.000.000,00	0,00	100,00
							01	Општи приходи и примања буџета	30.000.000,00	30.000.000,00	30.000.000,00	0,00	100,00
					264	421		Стални трошкови	224.438.962,00	224.438.962,00	224.438.962,00	0,00	100,00
							01	Општи приходи и примања буџета	223.320.635,00	223.320.635,00	223.320.635,00	0,00	100,00
							07	Трансфери од других нивоа власти	1.118.327,00	1.118.327,00	1.118.327,00	0,00	100,00
					265	422		Трошкови путовања	5.242.000,00	5.242.000,00	5.242.000,00	0,00	100,00
							01	Општи приходи и примања буџета	5.242.000,00	5.242.000,00	5.242.000,00	0,00	100,00
					266	423		Услуге по уговору	27.444.000,00	27.444.000,00	27.444.000,00	0,00	100,00
							01	Општи приходи и примања буџета	27.444.000,00	27.444.000,00	27.444.000,00	0,00	100,00
					267	424		Специјализоване услуге	7.000.000,00	7.000.000,00	7.000.000,00	0,00	100,00
							01	Општи приходи и примања буџета	7.000.000,00	7.000.000,00	7.000.000,00	0,00	100,00
					268	425		Текуће поправке и одржавање	65.000.000,00	80.000.000,00	80.000.000,00	0,00	100,00
							01	Општи приходи и примања буџета	65.000.000,00	80.000.000,00	80.000.000,00	0,00	100,00
					269	426		Материјал	691.445.353,00	640.877.869,25	641.007.869,25	130.000,00	100,02
							01	Општи приходи и примања буџета	598.930.637,00	548.254.637,00	548.254.637,00	0,00	100,00
							07	Трансфери од других нивоа власти	92.514.716,00	92.460.716,00	92.460.716,00	0,00	100,00
							08	Доброволни трансфери од физичких и правних лица	0,00	0,00	130.000,00	130.000,00	0,00
							15	Неутрошена средства донација, помоћи и трансфера из ранијих година	0,00	162.516,25	162.516,25	0,00	100,00
					270	482		Порези, обавезне таксе, казне, пенали и камате	1.150.000,00	1.150.000,00	1.150.000,00	0,00	100,00
							01	Општи приходи и примања буџета	1.150.000,00	1.150.000,00	1.150.000,00	0,00	100,00
					271	483		Новчане казне и пенали по решењу судова	21.000.000,00	21.000.000,00	21.000.000,00	0,00	100,00
							01	Општи приходи и примања буџета	21.000.000,00	6.000.000,00	6.000.000,00	0,00	100,00
							13	Нераспоређени вишак прихода и примања из ранијих година	0,00	15.000.000,00	15.000.000,00	0,00	100,00
					272	511		Зграде и грађевински објекти	132.550.000,00	39.870.000,00	39.870.000,00	0,00	100,00
							01	Општи приходи и примања буџета	132.550.000,00	39.870.000,00	39.870.000,00	0,00	100,00
					273	512		Машине и опрема	55.820.000,00	65.820.000,00	65.820.000,00	0,00	100,00
							01	Општи приходи и примања буџета	55.820.000,00	64.820.000,00	64.820.000,00	0,00	100,00
							13	Нераспоређени вишак прихода и примања из ранијих година	0,00	1.000.000,00	1.000.000,00	0,00	100,00
				2001-5010				П: Изградња и опремање објекта у Адицама	102.745.600,00	79.974.000,00	79.974.000,00	0,00	100,00
					274	511		Зграде и грађевински објекти	102.745.600,00	79.974.000,00	79.974.000,00	0,00	100,00
							01	Општи приходи и примања буџета	102.745.600,00	79.974.000,00	79.974.000,00	0,00	100,00
				2001-5012				П: Изградња и опремање објекта у Ораховој улици	0,00	45.550.000,00	50.966.805,00	5.416.805,00	111,89
					274_1	511		Зграде и грађевински објекти	0,00	45.550.000,00	50.966.805,00	5.416.805,00	111,89
							01	Општи приходи и примања буџета	0,00	0,00	5.416.805,00	5.416.805,00	0,00
							13	Нераспоређени вишак прихода и примања из ранијих година	0,00	45.550.000,00	45.550.000,00	0,00	100,00
12								ГРАДСКА УПРАВА ЗА КУЛТУРУ	1.734.317.560,80	3.048.544.168,47	3.053.917.314,47	5.373.146,00	100,18
	12.01							ГРАДСКА УПРАВА ЗА КУЛТУРУ	686.238.070,00	1.404.571.403,28	1.406.005.266,28	1.433.863,00	100,10
		130						Опште услуге	40.695.631,00	40.928.964,28	42.362.827,28	1.433.863,00	103,50
			0602					Програм 15: Опште услуге локалне самоуправе	40.695.631,00	40.928.964,28	42.362.827,28	1.433.863,00	103,50
				0602-0001				ПА: Функционисање локалне самоуправе и градских општина	40.695.631,00	40.928.964,28	42.362.827,28	1.433.863,00	103,50
					275	411		Плате, додаци и накнаде запослених (зараде)	25.160.244,00	25.160.244,00	26.155.438,00	995.194,00	103,96
							01	Општи приходи и примања буџета	25.160.244,00	25.160.244,00	26.155.438,00	995.194,00	103,96
					276	412		Социјални доприноси на терет послодавца	4.189.181,00	4.189.181,00	4.627.850,00	438.669,00	110,47
							01	Општи приходи и примања буџета	4.189.181,00	4.189.181,00	4.627.850,00	438.669,00	110,47
					277	413		Накнаде у натури	370.000,00	370.000,00	370.000,00	0,00	100,00
							01	Општи приходи и примања буџета	370.000,00	370.000,00	370.000,00	0,00	100,00
					278	414		Социјална давања запосленима	1.776.200,00	2.309.533,28	2.309.533,28	0,00	100,00
							01	Општи приходи и примања буџета	1.776.200,00	2.309.533,28	2.309.533,28	0,00	100,00

Раздео	Глава	Функција	Програм	Пр.Акт/Прој.	ПБ	Екон.Клас.	Изв.Фин.	ОПИС	План 2021	Ребаланс 2021	Буџет 2021 са измењеним апроп. после ребаланса	Разлика (12-11)	Инд 12/11
1	2	3	4	5	6	7	8	9	10	11	12	13	14
					279	415		Накнаде трошкова за запослене	660.006,00	660.006,00	660.006,00	0,00	100,00
							01	Општи приходи и примања буџета	660.006,00	660.006,00	660.006,00	0,00	100,00
					280	421		Стални трошкови	80.000,00	80.000,00	80.000,00	0,00	100,00
							01	Општи приходи и примања буџета	80.000,00	80.000,00	80.000,00	0,00	100,00
					281	422		Трошкови путовања	800.000,00	500.000,00	500.000,00	0,00	100,00
							01	Општи приходи и примања буџета	800.000,00	500.000,00	500.000,00	0,00	100,00
					282	423		Услуге по уговору	7.450.000,00	7.450.000,00	7.050.000,00	-400.000,00	94,63
							01	Општи приходи и примања буџета	7.450.000,00	7.450.000,00	7.050.000,00	-400.000,00	94,63
					283	444		Пратећи трошкови задуживања	70.000,00	70.000,00	70.000,00	0,00	100,00
							01	Општи приходи и примања буџета	70.000,00	70.000,00	70.000,00	0,00	100,00
					284	482		Порези, обавезне таксе, казне, пенали и камате	40.000,00	40.000,00	40.000,00	0,00	100,00
							01	Општи приходи и примања буџета	40.000,00	40.000,00	40.000,00	0,00	100,00
					285	483		Новчане казне и пенали по решењу судова	100.000,00	100.000,00	500.000,00	400.000,00	500,00
							01	Општи приходи и примања буџета	100.000,00	100.000,00	500.000,00	400.000,00	500,00
		820						Услуге културе	587.302.262,00	1.265.402.262,00	1.265.402.262,00	0,00	100,00
			1201					Програм 13: Развој културе и информисања	587.302.262,00	1.265.402.262,00	1.265.402.262,00	0,00	100,00
				1201-0002				ПА: Јачање културне продукције и уметничког стваралаштва	182.061.773,00	252.973.023,00	252.973.023,00	0,00	100,00
					286	423		Услуге по уговору	400.000,00	400.000,00	400.000,00	0,00	100,00
							01	Општи приходи и примања буџета	400.000,00	400.000,00	400.000,00	0,00	100,00
					287	454		Субвенције приватним предузећима	36.000.000,00	51.000.000,00	51.000.000,00	0,00	100,00
							01	Општи приходи и примања буџета	36.000.000,00	51.000.000,00	51.000.000,00	0,00	100,00
					288	463		Трансфери осталим нивоима власти	9.250.000,00	17.250.000,00	17.250.000,00	0,00	100,00
							01	Општи приходи и примања буџета	9.250.000,00	17.250.000,00	17.250.000,00	0,00	100,00
					289	481		Дотације невладиним организацијама	136.411.773,00	184.323.023,00	184.323.023,00	0,00	100,00
							01	Општи приходи и примања буџета	136.411.773,00	184.323.023,00	184.323.023,00	0,00	100,00
				1201-0003				ПА: Унапређење система очувања и представљања културно-историјског наслеђа	23.950.000,00	23.950.000,00	23.950.000,00	0,00	100,00
					290	423		Услуге по уговору	100.000,00	100.000,00	100.000,00	0,00	100,00
							01	Општи приходи и примања буџета	100.000,00	100.000,00	100.000,00	0,00	100,00
					291	454		Субвенције приватним предузећима	250.000,00	250.000,00	250.000,00	0,00	100,00
							01	Општи приходи и примања буџета	250.000,00	250.000,00	250.000,00	0,00	100,00
					292	463		Трансфери осталим нивоима власти	650.000,00	650.000,00	650.000,00	0,00	100,00
							01	Општи приходи и примања буџета	650.000,00	650.000,00	650.000,00	0,00	100,00
					293	481		Дотације невладиним организацијама	22.950.000,00	22.950.000,00	22.950.000,00	0,00	100,00
							01	Општи приходи и примања буџета	22.950.000,00	22.950.000,00	22.950.000,00	0,00	100,00
				1201-4008				П: Цољорфул Кооперативон	2.611.250,00	0,00	0,00	0,00	0,00
					294	421		Стални трошкови	300.000,00	0,00	0,00	0,00	0,00
							01	Општи приходи и примања буџета	300.000,00	0,00	0,00	0,00	0,00
					295	422		Трошкови путовања	11.250,00	0,00	0,00	0,00	0,00
							01	Општи приходи и примања буџета	11.250,00	0,00	0,00	0,00	0,00
					296	423		Услуге по уговору	2.020.000,00	0,00	0,00	0,00	0,00
							01	Општи приходи и примања буџета	2.020.000,00	0,00	0,00	0,00	0,00
					297	424		Специјализоване услуге	280.000,00	0,00	0,00	0,00	0,00
							01	Општи приходи и примања буџета	280.000,00	0,00	0,00	0,00	0,00
				1201-7009				П: Европска престоница културе	378.679.239,00	988.479.239,00	988.479.239,00	0,00	100,00
					298	465		Остале дотације и трансфери	378.679.239,00	988.479.239,00	988.479.239,00	0,00	100,00
							01	Општи приходи и примања буџета	175.710.239,00	377.710.239,00	377.710.239,00	0,00	100,00
							07	Трансфери од других нивоа власти	202.969.000,00	610.769.000,00	610.769.000,00	0,00	100,00
		830						Услуге емитовања и штампања	46.715.177,00	76.715.177,00	76.715.177,00	0,00	100,00
			1201					Програм 13: Развој културе и информисања	46.715.177,00	76.715.177,00	76.715.177,00	0,00	100,00
				1201-0002				ПА: Јачање културне продукције и уметничког стваралаштва	12.300.000,00	12.300.000,00	12.300.000,00	0,00	100,00
					299	423		Услуге по уговору	80.000,00	80.000,00	80.000,00	0,00	100,00

Раздео	Глава	Функција	Програм	Пр.Акт/Прој.	ПБ	Екон.Клас.	Изв.Фин.	ОПИС	План 2021	Ребаланс 2021	Буџет 2021 са измењеним апроп. после ребаланса	Разлика (12-11)	Инд 12/11
1	2	3	4	5	6	7	8	9	10	11	12	13	14
							01	Општи приходи и примања буџета	80.000,00	80.000,00	80.000,00	0,00	100,00
					300	454		Субвенције приватним предузећима	5.500.000,00	5.500.000,00	5.500.000,00	0,00	100,00
							01	Општи приходи и примања буџета	5.500.000,00	5.500.000,00	5.500.000,00	0,00	100,00
					301	463		Трансфери осталим нивоима власти	2.300.000,00	2.300.000,00	2.300.000,00	0,00	100,00
							01	Општи приходи и примања буџета	2.300.000,00	2.300.000,00	2.300.000,00	0,00	100,00
					302	481		Дотације невладиним организацијама	4.420.000,00	4.420.000,00	4.420.000,00	0,00	100,00
							01	Општи приходи и примања буџета	4.420.000,00	4.420.000,00	4.420.000,00	0,00	100,00
				1201-0004				ПА: Остваривање и унапређивање јавног интереса у области јавног информисања	26.127.100,00	56.127.100,00	56.127.100,00	0,00	100,00
					303	423		Услуге по уговору	405.000,00	405.000,00	405.000,00	0,00	100,00
							01	Општи приходи и примања буџета	405.000,00	405.000,00	405.000,00	0,00	100,00
					304	454		Субвенције приватним предузећима	22.108.800,00	47.108.800,00	47.108.800,00	0,00	100,00
							01	Општи приходи и примања буџета	22.108.800,00	47.108.800,00	47.108.800,00	0,00	100,00
					305	481		Дотације невладиним организацијама	3.613.300,00	8.613.300,00	8.613.300,00	0,00	100,00
							01	Општи приходи и примања буџета	3.613.300,00	8.613.300,00	8.613.300,00	0,00	100,00
				1201-0005				ПА: Унапређење јавног информисања на језицима националних мањина	4.322.537,00	4.322.537,00	4.322.537,00	0,00	100,00
					306	454		Субвенције приватним предузећима	3.800.000,00	3.800.000,00	3.800.000,00	0,00	100,00
							01	Општи приходи и примања буџета	3.800.000,00	3.800.000,00	3.800.000,00	0,00	100,00
					307	481		Дотације невладиним организацијама	522.537,00	522.537,00	522.537,00	0,00	100,00
							01	Општи приходи и примања буџета	522.537,00	522.537,00	522.537,00	0,00	100,00
				1201-0006				ПА: Унапређење јавног информисања особа са инвалидитетом	3.965.540,00	3.965.540,00	3.965.540,00	0,00	100,00
					308	454		Субвенције приватним предузећима	2.350.540,00	2.350.540,00	2.350.540,00	0,00	100,00
							01	Општи приходи и примања буџета	2.350.540,00	2.350.540,00	2.350.540,00	0,00	100,00
					309	481		Дотације невладиним организацијама	1.615.000,00	1.615.000,00	1.615.000,00	0,00	100,00
							01	Општи приходи и примања буџета	1.615.000,00	1.615.000,00	1.615.000,00	0,00	100,00
		860						Рекреација, спорт, култура и вере, неklasификовано на другом месту	11.525.000,00	21.525.000,00	21.525.000,00	0,00	100,00
			1201					Програм 13: Развој културе и информисања	11.525.000,00	21.525.000,00	21.525.000,00	0,00	100,00
				1201-0003				ПА: Унапређење система очувања и представљања културно-историјског наслеђа	11.525.000,00	21.525.000,00	21.525.000,00	0,00	100,00
					310	423		Услуге по уговору	135.000,00	135.000,00	135.000,00	0,00	100,00
							01	Општи приходи и примања буџета	135.000,00	135.000,00	135.000,00	0,00	100,00
					311	481		Дотације невладиним организацијама	11.390.000,00	21.390.000,00	21.390.000,00	0,00	100,00
							01	Општи приходи и примања буџета	11.390.000,00	21.390.000,00	21.390.000,00	0,00	100,00
12.02								УСТАНОВЕ КУЛТУРЕ	1.048.079.490,80	1.643.972.765,19	1.647.912.048,19	3.939.283,00	100,24
		820						Услуге културе	1.048.079.490,80	1.643.972.765,19	1.647.912.048,19	3.939.283,00	100,24
			1201					Програм 13: Развој културе и информисања	1.048.079.490,80	1.643.972.765,19	1.647.912.048,19	3.939.283,00	100,24
				1201-0001				ПА: Функционисање локалних установа културе	1.020.596.610,80	1.616.489.885,19	1.620.429.168,19	3.939.283,00	100,24
					312	411		Плате, додаци и накнаде запослених (зараде)	318.907.284,00	318.907.284,00	313.747.479,00	-5.159.805,00	98,38
							01	Општи приходи и примања буџета	318.907.284,00	318.907.284,00	313.747.479,00	-5.159.805,00	98,38
							04	Сопствени приходи буџетских корисника	0,00	0,00	0,00	0,00	0,00
					313	412		Социјални доприноси на терет послодавца	53.098.063,00	53.098.063,00	52.346.031,00	-752.032,00	98,58
							01	Општи приходи и примања буџета	53.098.063,00	53.098.063,00	52.346.031,00	-752.032,00	98,58
							04	Сопствени приходи буџетских корисника	0,00	0,00	0,00	0,00	0,00
					314	413		Накнаде у натура	7.279.623,00	7.153.523,00	7.153.523,00	0,00	100,00
							01	Општи приходи и примања буџета	7.279.623,00	7.153.523,00	7.153.523,00	0,00	100,00
							04	Сопствени приходи буџетских корисника	0,00	0,00	0,00	0,00	0,00
					315	414		Социјална давања запосленима	11.645.977,00	20.224.875,75	20.574.875,75	350.000,00	101,73
							01	Општи приходи и примања буџета	11.645.977,00	20.224.875,75	20.574.875,75	350.000,00	101,73
							04	Сопствени приходи буџетских корисника	0,00	0,00	0,00	0,00	0,00
							13	Нераспоређени вишак прихода и примања из ранијих година	0,00	0,00	0,00	0,00	0,00

Раздео	Глава	Функција	Програм	Пр.Акт/Прој.	ПБ	Екон.Клас.	Изв.Фин.	ОПИС	План 2021	Ребаланс 2021	Буџет 2021 са измењеним апроп. после ребаланса	Разлика (12-11)	Инд 12/11
1	2	3	4	5	6	7	8	9	10	11	12	13	14
					316	415		Накнаде трошкова за запослене	7.237.440,00	7.498.540,00	7.498.540,00	0,00	100,00
							01	Општи приходи и примања буџета	7.237.440,00	7.498.540,00	7.498.540,00	0,00	100,00
							04	Сопствени приходи буџетских корисника	0,00	0,00	0,00	0,00	0,00
					317	416		Награде запосленима и остали посебни расходи	8.178.583,00	10.930.799,00	10.930.799,00	0,00	100,00
							01	Општи приходи и примања буџета	8.178.583,00	10.930.799,00	10.930.799,00	0,00	100,00
							04	Сопствени приходи буџетских корисника	0,00	0,00	0,00	0,00	0,00
							13	Нераспоређени вишак прихода и примања из ранијих година	0,00	0,00	0,00	0,00	0,00
					318	421		Стални трошкови	110.979.472,00	113.997.798,00	113.944.998,00	-52.800,00	99,95
							01	Општи приходи и примања буџета	109.917.272,00	112.465.272,00	112.065.272,00	-400.000,00	99,64
							04	Сопствени приходи буџетских корисника	0,00	0,00	0,00	0,00	0,00
							06	Донације од међународних организација	1.062.200,00	1.132.526,00	1.132.526,00	0,00	100,00
							07	Трансфери од других нивоа власти	0,00	400.000,00	747.200,00	347.200,00	186,80
							13	Нераспоређени вишак прихода и примања из ранијих година	0,00	0,00	0,00	0,00	0,00
							15	Неутрошена средства донација, помоћи и трансфера из ранијих година	0,00	0,00	0,00	0,00	0,00
					319	422		Трошкови путовања	7.552.150,00	7.396.825,00	6.806.825,00	-590.000,00	92,02
							01	Општи приходи и примања буџета	7.552.150,00	7.198.825,00	6.608.825,00	-590.000,00	91,80
							04	Сопствени приходи буџетских корисника	0,00	0,00	0,00	0,00	0,00
							13	Нераспоређени вишак прихода и примања из ранијих година	0,00	0,00	0,00	0,00	0,00
							56	Финансијска помоћ ЕУ	0,00	198.000,00	198.000,00	0,00	100,00
					320	423		Услуге по уговору	178.021.396,60	313.937.304,87	313.987.504,87	50.200,00	100,02
							01	Општи приходи и примања буџета	176.791.402,00	200.952.252,00	200.267.252,00	-685.000,00	99,66
							04	Сопствени приходи буџетских корисника	0,00	0,00	0,00	0,00	0,00
							05	Донације од иностраних земаља	0,00	1.035.852,27	1.035.852,27	0,00	100,00
							06	Донације од међународних организација	1.000.000,00	1.600.062,00	1.600.062,00	0,00	100,00
							07	Трансфери од других нивоа власти	0,00	107.520.344,00	108.255.544,00	735.200,00	100,68
							08	Доброволни трансфери од физичких и правних лица	0,00	175.000,00	175.000,00	0,00	100,00
							13	Нераспоређени вишак прихода и примања из ранијих година	229.994,60	229.994,60	229.994,60	0,00	100,00
							56	Финансијска помоћ ЕУ	0,00	2.423.800,00	2.423.800,00	0,00	100,00
					321	424		Специјализоване услуге	202.178.541,20	616.309.812,60	625.253.532,60	8.943.720,00	101,45
							01	Општи приходи и примања буџета	160.713.389,00	223.033.464,00	231.955.584,00	8.922.120,00	104,00
							04	Сопствени приходи буџетских корисника	0,00	0,00	0,00	0,00	0,00
							05	Донације од иностраних земаља	0,00	116.400,00	116.400,00	0,00	100,00
							07	Трансфери од других нивоа власти	0,00	350.404.796,40	350.426.396,40	21.600,00	100,01
							08	Доброволни трансфери од физичких и правних лица	0,00	700.000,00	700.000,00	0,00	100,00
							13	Нераспоређени вишак прихода и примања из ранијих година	41.465.152,20	41.465.152,20	41.465.152,20	0,00	100,00
							56	Финансијска помоћ ЕУ	0,00	590.000,00	590.000,00	0,00	100,00
					322	425		Текуће поправке и одржавање	31.620.480,00	40.460.356,40	41.610.356,40	1.150.000,00	102,84
							01	Општи приходи и примања буџета	26.820.480,00	35.660.356,40	36.810.356,40	1.150.000,00	103,22
							04	Сопствени приходи буџетских корисника	0,00	0,00	0,00	0,00	0,00
							13	Нераспоређени вишак прихода и примања из ранијих година	4.800.000,00	4.800.000,00	4.800.000,00	0,00	100,00
					323	426		Материјал	32.413.378,00	34.099.378,00	34.099.378,00	0,00	100,00
							01	Општи приходи и примања буџета	32.413.378,00	33.249.378,00	33.249.378,00	0,00	100,00
							04	Сопствени приходи буџетских корисника	0,00	0,00	0,00	0,00	0,00
							07	Трансфери од других нивоа власти	0,00	850.000,00	850.000,00	0,00	100,00
							13	Нераспоређени вишак прихода и примања из ранијих година	0,00	0,00	0,00	0,00	0,00
							15	Неутрошена средства донација, помоћи и трансфера из ранијих година	0,00	0,00	0,00	0,00	0,00
					324	444		Пратећи трошкови задуживања	0,00	0,00	0,00	0,00	0,00
							01	Општи приходи и примања буџета	0,00	0,00	0,00	0,00	0,00
							04	Сопствени приходи буџетских корисника	0,00	0,00	0,00	0,00	0,00
					325	463		Трансфери осталим нивоима власти	1.590.000,00	2.280.000,00	2.280.000,00	0,00	100,00

Раздео	Глава	Функција	Програм	Пр.Акт/Прој.	ПБ	Екон.Клас.	Изв.Фин.	ОПИС	План 2021	Ребаланс 2021	Буџет 2021 са измењеним апроп. после ребаланса	Разлика (12-11)	Инд 12/11
1	2	3	4	5	6	7	8	9	10	11	12	13	14
							01	Општи приходи и примања буџета	1.590.000,00	2.280.000,00	2.280.000,00	0,00	100,00
							04	Сопствени приходи буџетских корисника	0,00	0,00	0,00	0,00	0,00
					326	482		Порези, обавезне таксе, казне, пенали и камате	1.208.500,00	1.287.500,00	1.287.500,00	0,00	100,00
							01	Општи приходи и примања буџета	1.208.500,00	1.258.500,00	1.258.500,00	0,00	100,00
							04	Сопствени приходи буџетских корисника	0,00	0,00	0,00	0,00	0,00
							15	Неутрошена средства донација, помоћи и трансфера из ранијих година	0,00	29.000,00	29.000,00	0,00	100,00
					327	483		Новчане казне и пенали по решењу судова	420.000,00	611.000,00	611.000,00	0,00	100,00
							01	Општи приходи и примања буџета	420.000,00	611.000,00	611.000,00	0,00	100,00
							04	Сопствени приходи буџетских корисника	0,00	0,00	0,00	0,00	0,00
							13	Нераспоређени вишак прихода и примања из ранијих година	0,00	0,00	0,00	0,00	0,00
					328	485		Накнада штете за повреде или штету нанету од стране државних органа	100.000,00	100.000,00	100.000,00	0,00	100,00
							01	Општи приходи и примања буџета	100.000,00	100.000,00	100.000,00	0,00	100,00
							04	Сопствени приходи буџетских корисника	0,00	0,00	0,00	0,00	0,00
					329	511		Зграде и грађевински објекти	18.477.723,00	26.765.723,00	26.765.723,00	0,00	100,00
							01	Општи приходи и примања буџета	18.477.723,00	22.077.723,00	22.077.723,00	0,00	100,00
							07	Трансфери од других нивоа власти	0,00	0,00	0,00	0,00	0,00
							13	Нераспоређени вишак прихода и примања из ранијих година	0,00	4.688.000,00	4.688.000,00	0,00	100,00
					330	512		Машине и опрема	21.290.000,00	31.593.000,00	31.593.000,00	0,00	100,00
							01	Општи приходи и примања буџета	21.290.000,00	26.367.280,00	26.367.280,00	0,00	100,00
							04	Сопствени приходи буџетских корисника	0,00	0,00	0,00	0,00	0,00
							13	Нераспоређени вишак прихода и примања из ранијих година	0,00	5.050.720,00	5.050.720,00	0,00	100,00
							15	Неутрошена средства донација, помоћи и трансфера из ранијих година	0,00	175.000,00	175.000,00	0,00	100,00
					331	515		Нематеријална имовина	8.398.000,00	9.838.102,57	9.838.102,57	0,00	100,00
							01	Општи приходи и примања буџета	8.398.000,00	9.313.000,00	9.313.000,00	0,00	100,00
							04	Сопствени приходи буџетских корисника	0,00	0,00	0,00	0,00	0,00
							05	Донације од иностраних земаља	0,00	67.902,57	67.902,57	0,00	100,00
							06	Донације од међународних организација	0,00	47.200,00	47.200,00	0,00	100,00
							07	Трансфери од других нивоа власти	0,00	110.000,00	110.000,00	0,00	100,00
							13	Нераспоређени вишак прихода и примања из ранијих година	0,00	300.000,00	300.000,00	0,00	100,00
				1201-5017				П: Изложба "Милева Марић Ајнштајн"	27.482.880,00	27.482.880,00	27.482.880,00	0,00	100,00
					332	421		Стални трошкови	306.720,00	306.720,00	306.720,00	0,00	100,00
							01	Општи приходи и примања буџета	306.720,00	306.720,00	306.720,00	0,00	100,00
					333	422		Трошкови путовања	158.400,00	158.400,00	158.400,00	0,00	100,00
							01	Општи приходи и примања буџета	158.400,00	158.400,00	158.400,00	0,00	100,00
					334	423		Услуге по уговору	7.697.760,00	7.697.760,00	7.697.760,00	0,00	100,00
							01	Општи приходи и примања буџета	7.697.760,00	7.697.760,00	7.697.760,00	0,00	100,00
					335	424		Специјализоване услуге	1.440.000,00	1.440.000,00	1.440.000,00	0,00	100,00
							01	Општи приходи и примања буџета	1.440.000,00	1.440.000,00	1.440.000,00	0,00	100,00
					336	512		Машине и опрема	17.880.000,00	17.880.000,00	17.880.000,00	0,00	100,00
							01	Општи приходи и примања буџета	17.880.000,00	17.880.000,00	17.880.000,00	0,00	100,00
13								ГРАДСКА УПРАВА ЗА СПОРТ И ОМЛАДИНУ	622.497.077,00	1.146.968.549,00	1.155.727.001,00	8.758.452,00	100,76
	13.01							ГРАДСКА УПРАВА ЗА СПОРТ И ОМЛАДИНУ	622.497.077,00	1.146.968.549,00	1.155.727.001,00	8.758.452,00	100,76
		130						Опште услуге	24.166.077,00	24.991.077,00	26.249.529,00	1.258.452,00	105,04
			0602					Програм 15: Опште услуге локалне самоуправе	24.166.077,00	24.991.077,00	26.249.529,00	1.258.452,00	105,04
				0602-0001				ПА: Функционисање локалне самоуправе и градских општина	24.166.077,00	24.991.077,00	26.249.529,00	1.258.452,00	105,04
					337	411		Плате, додаци и накнаде запослених (зараде)	17.534.365,00	17.534.365,00	18.613.192,00	1.078.827,00	106,15
							01	Општи приходи и примања буџета	17.534.365,00	17.534.365,00	18.613.192,00	1.078.827,00	106,15
					338	412		Социјални доприноси на терет послодавца	2.919.472,00	2.919.472,00	3.099.097,00	179.625,00	106,15
							01	Општи приходи и примања буџета	2.919.472,00	2.919.472,00	3.099.097,00	179.625,00	106,15

Раздео	Глава	Функција	Програм	Пр.Акт/Прој.	ПБ	Екон.Клас.	Изв.Фин.	ОПИС	План 2021	Ребаланс 2021	Буџет 2021 са измењеним апроп. после ребаланса	Разлика (12-11)	Инд 12/11
1	2	3	4	5	6	7	8	9	10	11	12	13	14
					339	413		Накнаде у натури	170.000,00	170.000,00	170.000,00	0,00	100,00
							01	Општи приходи и примања буџета	170.000,00	170.000,00	170.000,00	0,00	100,00
					340	414		Социјална давања запосленима	970.000,00	1.170.000,00	1.170.000,00	0,00	100,00
							01	Општи приходи и примања буџета	970.000,00	1.170.000,00	1.170.000,00	0,00	100,00
					341	415		Накнаде трошкова за запослене	260.240,00	320.240,00	320.240,00	0,00	100,00
							01	Општи приходи и примања буџета	260.240,00	320.240,00	320.240,00	0,00	100,00
					342	416		Награде запосленима и остали посебни расходи	90.000,00	95.000,00	95.000,00	0,00	100,00
							01	Општи приходи и примања буџета	90.000,00	95.000,00	95.000,00	0,00	100,00
					343	421		Стални трошкови	4.000,00	4.000,00	4.000,00	0,00	100,00
							01	Општи приходи и примања буџета	4.000,00	4.000,00	4.000,00	0,00	100,00
					344	422		Трошкови путовања	190.000,00	190.000,00	190.000,00	0,00	100,00
							01	Општи приходи и примања буџета	190.000,00	190.000,00	190.000,00	0,00	100,00
					345	423		Услуге по уговору	2.020.000,00	2.020.000,00	2.020.000,00	0,00	100,00
							01	Општи приходи и примања буџета	2.020.000,00	2.020.000,00	2.020.000,00	0,00	100,00
					346	444		Пратећи трошкови задуживања	6.000,00	6.000,00	6.000,00	0,00	100,00
							01	Општи приходи и примања буџета	6.000,00	6.000,00	6.000,00	0,00	100,00
					347	483		Новчане казне и пенали по решењу судова	2.000,00	262.000,00	262.000,00	0,00	100,00
							01	Општи приходи и примања буџета	2.000,00	262.000,00	262.000,00	0,00	100,00
					347_1	485		Накнада штете за повреде или штету нанету од стране државних органа	0,00	300.000,00	300.000,00	0,00	100,00
							01	Општи приходи и примања буџета	0,00	300.000,00	300.000,00	0,00	100,00
	810							Услуге рекреације и спорта	598.331.000,00	1.121.977.472,00	1.129.477.472,00	7.500.000,00	100,67
		1301						Програм 14: Развој спорта и омладине	598.331.000,00	1.121.977.472,00	1.129.477.472,00	7.500.000,00	100,67
				1301-0001				ПА: Подршка локалним спортским организацијама, удружењима и савезима	528.500.000,00	1.009.301.472,00	1.016.801.472,00	7.500.000,00	100,74
					348	423		Услуге по уговору	500.000,00	500.000,00	500.000,00	0,00	100,00
							01	Општи приходи и примања буџета	500.000,00	500.000,00	500.000,00	0,00	100,00
					349	451		Субвенције јавним нефинансијским предузећима и организацијама	180.000.000,00	456.801.472,00	456.801.472,00	0,00	100,00
							01	Општи приходи и примања буџета	180.000.000,00	456.801.472,00	456.801.472,00	0,00	100,00
							07	Трансфери од других нивоа власти	0,00	2.801.472,00	2.801.472,00	0,00	100,00
					350	481		Дотације невладиним организацијама	348.000.000,00	552.000.000,00	559.500.000,00	7.500.000,00	101,36
							01	Општи приходи и примања буџета	348.000.000,00	552.000.000,00	559.500.000,00	7.500.000,00	101,36
				1301-0002				ПА: Подршка предшколском и школском спорту	18.921.000,00	18.656.000,00	18.656.000,00	0,00	100,00
					351	481		Дотације невладиним организацијама	18.921.000,00	18.656.000,00	18.656.000,00	0,00	100,00
							01	Општи приходи и примања буџета	18.921.000,00	18.656.000,00	18.656.000,00	0,00	100,00
				1301-0005				ПА: Спровођење омладинске политике	20.910.000,00	25.520.000,00	25.520.000,00	0,00	100,00
					351_1	423		Услуге по уговору	0,00	100.000,00	100.000,00	0,00	100,00
							01	Општи приходи и примања буџета	0,00	0,00	0,00	0,00	0,00
							07	Трансфери од других нивоа власти	0,00	100.000,00	100.000,00	0,00	100,00
					352	481		Дотације невладиним организацијама	20.910.000,00	25.420.000,00	25.420.000,00	0,00	100,00
							01	Општи приходи и примања буџета	20.910.000,00	25.420.000,00	25.420.000,00	0,00	100,00
				1301-4013				П: Нови Сад град младих - Србија земља младих	30.000.000,00	68.500.000,00	68.500.000,00	0,00	100,00
					353	481		Дотације невладиним организацијама	30.000.000,00	68.500.000,00	68.500.000,00	0,00	100,00
							01	Општи приходи и примања буџета	30.000.000,00	68.500.000,00	68.500.000,00	0,00	100,00
14								ГРАДСКА УПРАВА ЗА ЗДРАВСТВО	345.614.945,00	392.168.545,00	393.398.403,00	1.229.858,00	100,31
	14.01							ГРАДСКА УПРАВА ЗА ЗДРАВСТВО	345.614.945,00	392.168.545,00	393.398.403,00	1.229.858,00	100,31
		130						Опште услуге	9.468.892,50	9.557.892,50	10.957.750,50	1.399.858,00	114,65
			0602					Програм 15: Опште услуге локалне самоуправе	9.468.892,50	9.557.892,50	10.957.750,50	1.399.858,00	114,65
				0602-0001				ПА: Функционисање локалне самоуправе и градских општина	9.468.892,50	9.557.892,50	10.957.750,50	1.399.858,00	114,65
					354	411		Плате, додаци и накнаде запослених (зараде)	6.200.263,00	6.200.263,00	7.254.578,00	1.054.315,00	117,00
							01	Општи приходи и примања буџета	6.200.263,00	6.200.263,00	7.254.578,00	1.054.315,00	117,00



Раздео	Глава	Функција	Програм	Пр.Акт/Прој.	ПБ	Екон.Клас.	Изв.Фин.	ОПИС	План 2021	Ребаланс 2021	Буџет 2021 са измењеним апроп. после ребаланса	Разлика (12-11)	Инд 12/11
1	2	3	4	5	6	7	8	9	10	11	12	13	14
					355	412		Социјални доприноси на терет послодавца	1.032.344,00	1.032.344,00	1.207.887,00	175.543,00	117,00
							01	Општи приходи и примања буџета	1.032.344,00	1.032.344,00	1.207.887,00	175.543,00	117,00
					356	413		Накнаде у натури	98.746,00	98.746,00	98.746,00	0,00	100,00
							01	Општи приходи и примања буџета	98.746,00	98.746,00	98.746,00	0,00	100,00
					357	414		Социјална давања запосленима	356.020,00	696.020,00	696.020,00	0,00	100,00
							01	Општи приходи и примања буџета	356.020,00	696.020,00	696.020,00	0,00	100,00
					358	415		Накнаде трошкова за запослене	246.000,00	246.000,00	246.000,00	0,00	100,00
							01	Општи приходи и примања буџета	246.000,00	246.000,00	246.000,00	0,00	100,00
					359	421		Стални трошкови	17.786,50	17.786,50	17.786,50	0,00	100,00
							01	Општи приходи и примања буџета	17.786,50	17.786,50	17.786,50	0,00	100,00
					360	422		Трошкови путовања	256.500,00	67.500,00	67.500,00	0,00	100,00
							01	Општи приходи и примања буџета	256.500,00	67.500,00	67.500,00	0,00	100,00
					361	423		Услуге по уговору	678.888,00	678.888,00	678.888,00	0,00	100,00
							01	Општи приходи и примања буџета	678.888,00	678.888,00	678.888,00	0,00	100,00
					362	444		Пратећи трошкови задуживања	15.345,00	15.345,00	15.345,00	0,00	100,00
							01	Општи приходи и примања буџета	15.345,00	15.345,00	15.345,00	0,00	100,00
					363	462		Дотације међународним организацијама	405.000,00	343.000,00	343.000,00	0,00	100,00
							01	Општи приходи и примања буџета	405.000,00	343.000,00	343.000,00	0,00	100,00
					364	482		Порези, обавезне таксе, казне, пенали и камате	160.000,00	10.000,00	10.000,00	0,00	100,00
							01	Општи приходи и примања буџета	160.000,00	10.000,00	10.000,00	0,00	100,00
					365	483		Новчане казне и пенали по решењу судова	1.000,00	151.000,00	321.000,00	170.000,00	212,58
							01	Општи приходи и примања буџета	1.000,00	151.000,00	321.000,00	170.000,00	212,58
					366	485		Накнада штете за повреде или штету нанету од стране државних органа	1.000,00	1.000,00	1.000,00	0,00	100,00
							01	Општи приходи и примања буџета	1.000,00	1.000,00	1.000,00	0,00	100,00
	760							Здравство неklasификовано на другом месту	336.146.052,50	382.610.652,50	382.440.652,50	-170.000,00	99,96
								Програм 12: Здравствена заштита	336.146.052,50	382.610.652,50	382.440.652,50	-170.000,00	99,96
			1801					ПА: Функционисање установа примарне здравствене заштите	280.805.982,50	309.070.582,50	308.900.582,50	-170.000,00	99,94
				1801-0001				Дотације организацијама за обавезно социјално осигурање	280.805.982,50	309.070.582,50	308.900.582,50	-170.000,00	99,94
					367	464		Општи приходи и примања буџета	280.805.982,50	309.070.582,50	308.900.582,50	-170.000,00	99,94
							01	ПА: Мртвозорство	10.000.000,00	10.000.000,00	10.000.000,00	0,00	100,00
					1801-0002			Дотације организацијама за обавезно социјално осигурање	10.000.000,00	10.000.000,00	10.000.000,00	0,00	100,00
							01	Општи приходи и примања буџета	10.000.000,00	10.000.000,00	10.000.000,00	0,00	100,00
					1801-0003			ПА: Спровођење активности из области друштвене бриге за јавно здравље	44.820.070,00	43.020.070,00	43.020.070,00	0,00	100,00
								Специјализоване услуге	7.270.070,00	5.470.070,00	5.470.070,00	0,00	100,00
					369	424		Општи приходи и примања буџета	7.270.070,00	5.470.070,00	5.470.070,00	0,00	100,00
							01	Дотације организацијама за обавезно социјално осигурање	31.900.000,00	31.900.000,00	31.900.000,00	0,00	100,00
					370	464		Општи приходи и примања буџета	23.400.000,00	31.900.000,00	31.900.000,00	0,00	100,00
							01	Трансфери од других нивоа власти	8.500.000,00	0,00	0,00	0,00	0,00
							07	Дотације невладиним организацијама	5.650.000,00	5.650.000,00	5.650.000,00	0,00	100,00
					371	481		Општи приходи и примања буџета	5.650.000,00	5.650.000,00	5.650.000,00	0,00	100,00
							01	П: Масовљење добровољног давалаштва крви	520.000,00	520.000,00	520.000,00	0,00	100,00
					1801-4005			Дотације невладиним организацијама	520.000,00	520.000,00	520.000,00	0,00	100,00
							01	Општи приходи и примања буџета	520.000,00	520.000,00	520.000,00	0,00	100,00
					1801-4006			П: Подршка епидемиолошком надзору	0,00	20.000.000,00	20.000.000,00	0,00	100,00
								Дотације организацијама за обавезно социјално осигурање	0,00	20.000.000,00	20.000.000,00	0,00	100,00
					372_1	464		Општи приходи и примања буџета	0,00	20.000.000,00	20.000.000,00	0,00	100,00
							01	ГРАДСКА УПРАВА ЗА СОЦИЈАЛНУ И ДЕЧИЈУ ЗАШТИТУ	1.659.041.513,40	1.895.199.456,63	1.898.796.360,63	3.596.904,00	100,19
15								ГРАДСКА УПРАВА ЗА СОЦИЈАЛНУ И ДЕЧИЈУ ЗАШТИТУ	1.659.041.513,40	1.895.199.456,63	1.898.796.360,63	3.596.904,00	100,19
	15.01							Опште услуге	80.628.486,00	87.960.146,00	90.964.943,00	3.004.797,00	103,42
		130						Програм 15: Опште услуге локалне самоуправе	80.628.486,00	87.960.146,00	90.964.943,00	3.004.797,00	103,42
			0602										

Раздео	Глава	Функција	Програм	Пр.Акт/Прој.	ПБ	Екон.Клас.	Изв.Фин.	ОПИС	План 2021	Ребаланс 2021	Буџет 2021 са измењеним апроп. после ребаланса	Разлика (12-11)	Инд 12/11
1	2	3	4	5	6	7	8	9	10	11	12	13	14
				0602-0001				ПА: Функционисање локалне самоуправе и градских општина	80.628.486,00	87.960.146,00	90.964.943,00	3.004.797,00	103,42
					373	411		Плате, додаци и накнаде запослених (зараде)	58.688.790,00	58.688.790,00	61.264.698,00	2.575.908,00	104,39
							01	Општи приходи и примања буџета	58.688.790,00	58.688.790,00	61.264.698,00	2.575.908,00	104,39
					374	412		Социјални доприноси на терет послодавца	9.771.683,00	9.771.683,00	10.200.572,00	428.889,00	104,39
							01	Општи приходи и примања буџета	9.771.683,00	9.771.683,00	10.200.572,00	428.889,00	104,39
					375	413		Накнаде у природи	999.334,97	1.084.334,97	1.084.334,97	0,00	100,00
							01	Општи приходи и примања буџета	999.334,97	1.084.334,97	1.084.334,97	0,00	100,00
					376	414		Социјална давања запосленима	3.847.512,77	5.047.512,77	5.047.512,77	0,00	100,00
							01	Општи приходи и примања буџета	3.847.512,77	5.047.512,77	5.047.512,77	0,00	100,00
					377	415		Накнаде трошкова за запослене	1.095.284,26	1.010.284,26	1.010.284,26	0,00	100,00
							01	Општи приходи и примања буџета	1.095.284,26	1.010.284,26	1.010.284,26	0,00	100,00
					378	416		Награде запосленима и остали посебни расходи	600.000,00	900.000,00	900.000,00	0,00	100,00
							01	Општи приходи и примања буџета	600.000,00	900.000,00	900.000,00	0,00	100,00
					379	422		Трошкови путовања	327.881,00	527.881,00	527.881,00	0,00	100,00
							01	Општи приходи и примања буџета	327.881,00	527.881,00	527.881,00	0,00	100,00
					380	423		Услуге по уговору	5.237.000,00	10.912.660,00	10.912.660,00	0,00	100,00
							01	Општи приходи и примања буџета	5.237.000,00	10.912.660,00	10.912.660,00	0,00	100,00
					381	444		Пратећи трошкови задуживања	15.000,00	15.000,00	15.000,00	0,00	100,00
							01	Општи приходи и примања буџета	15.000,00	15.000,00	15.000,00	0,00	100,00
					382	483		Новчане казне и пенали по решењу судова	1.000,00	1.000,00	1.000,00	0,00	100,00
							01	Општи приходи и примања буџета	1.000,00	1.000,00	1.000,00	0,00	100,00
					383	485		Накнада штете за повреде или штету нанету од стране државних органа	45.000,00	1.000,00	1.000,00	0,00	100,00
							01	Општи приходи и примања буџета	45.000,00	1.000,00	1.000,00	0,00	100,00
		040						Породица и деца	954.187.492,00	945.381.151,00	919.081.151,00	-26.300.000,00	97,22
				0901				Програм 11: Социјална и дечија заштита	954.187.492,00	945.381.151,00	919.081.151,00	-26.300.000,00	97,22
					0901-0006			ПА: Подршка деци и породици са децом	942.487.492,00	942.381.151,00	916.081.151,00	-26.300.000,00	97,21
					384	421		Стални трошкови	3.000.000,00	3.000.000,00	3.000.000,00	0,00	100,00
							01	Општи приходи и примања буџета	3.000.000,00	3.000.000,00	3.000.000,00	0,00	100,00
					385	463		Трансфери осталим нивоима власти	307.863.000,00	284.789.000,00	280.789.000,00	-4.000.000,00	98,60
							01	Општи приходи и примања буџета	307.863.000,00	284.789.000,00	280.789.000,00	-4.000.000,00	98,60
					386	472		Накнаде за социјалну заштиту из буџета	232.864.000,00	223.179.360,00	200.879.360,00	-22.300.000,00	90,01
							01	Општи приходи и примања буџета	232.864.000,00	223.179.360,00	200.879.360,00	-22.300.000,00	90,01
					387	472		Накнаде за социјалну заштиту из буџета	386.760.492,00	419.412.791,00	419.412.791,00	0,00	100,00
							01	Општи приходи и примања буџета	386.760.492,00	419.412.791,00	419.412.791,00	0,00	100,00
							07	Трансфери од других нивоа власти	1.170.492,00	1.453.791,00	1.453.791,00	0,00	100,00
					388	481		Дотације невладиним организацијама	12.000.000,00	12.000.000,00	12.000.000,00	0,00	100,00
							01	Општи приходи и примања буџета	12.000.000,00	12.000.000,00	12.000.000,00	0,00	100,00
					0901-0007			ПА: Подршка рађању и родитељству	10.700.000,00	2.000.000,00	2.000.000,00	0,00	100,00
					389	472		Накнаде за социјалну заштиту из буџета	10.700.000,00	2.000.000,00	2.000.000,00	0,00	100,00
							01	Општи приходи и примања буџета	10.700.000,00	2.000.000,00	2.000.000,00	0,00	100,00
					0901-4009			П: Програм обележавања дечије недеље	1.000.000,00	1.000.000,00	1.000.000,00	0,00	100,00
					390	481		Дотације невладиним организацијама	1.000.000,00	1.000.000,00	1.000.000,00	0,00	100,00
							01	Општи приходи и примања буџета	1.000.000,00	1.000.000,00	1.000.000,00	0,00	100,00
					070			Социјална помоћ угроженом становништву неklasификована на другом месту	95.251.000,00	270.880.000,00	298.480.000,00	27.600.000,00	110,19
							0901	Програм 11: Социјална и дечија заштита	95.251.000,00	270.880.000,00	298.480.000,00	27.600.000,00	110,19
					0901-0001			ПА: Једнократне помоћи и други облици помоћи	95.251.000,00	270.880.000,00	298.480.000,00	27.600.000,00	110,19
					391	463		Трансфери осталим нивоима власти	85.951.000,00	183.580.000,00	190.880.000,00	7.300.000,00	103,98
							01	Општи приходи и примања буџета	85.951.000,00	183.580.000,00	190.880.000,00	7.300.000,00	103,98
					392	472		Накнаде за социјалну заштиту из буџета	9.300.000,00	87.300.000,00	107.600.000,00	20.300.000,00	123,25
							01	Општи приходи и примања буџета	9.300.000,00	87.300.000,00	107.600.000,00	20.300.000,00	123,25

Раздео	Глава	Функција	Програм	Пр.Акт/Прој.	ПБ	Екон.Клас.	Изв.Фин.	ОПИС	План 2021	Ребаланс 2021	Буџет 2021 са измењеним апроп. после ребаланса	Разлика (12-11)	Инд 12/11
1	2	3	4	5	6	7	8	9	10	11	12	13	14
		090						Социјална заштита неklasификована на другом месту	528.974.535,40	590.978.159,63	590.270.266,63	-707.893,00	99,88
			0901					Програм 11: Социјална и деџија заштита	528.974.535,40	590.978.159,63	590.270.266,63	-707.893,00	99,88
				0901-0002				ПА: Породични и домски смештај, прихватилишта и друге врсте смештаја	100.090.000,00	106.017.500,00	106.017.500,00	0,00	100,00
					393	463		Трансфери осталим нивоима власти	100.090.000,00	106.017.500,00	106.017.500,00	0,00	100,00
							01	Општи приходи и примања буџета	100.090.000,00	106.017.500,00	106.017.500,00	0,00	100,00
				0901-0003				ПА: Дневне услуге у заједници	179.333.000,00	181.314.700,00	177.514.700,00	-3.800.000,00	97,90
					394	463		Трансфери осталим нивоима власти	144.333.000,00	141.314.700,00	137.514.700,00	-3.800.000,00	97,31
							01	Општи приходи и примања буџета	144.333.000,00	141.314.700,00	137.514.700,00	-3.800.000,00	97,31
					395	481		Дотације невладиним организацијама	35.000.000,00	40.000.000,00	40.000.000,00	0,00	100,00
							01	Општи приходи и примања буџета	35.000.000,00	40.000.000,00	40.000.000,00	0,00	100,00
				0901-0004				ПА: Саветодавно-терапијске и социјално-едукативне услуге	31.098.000,00	48.565.000,00	48.565.000,00	0,00	100,00
					396	463		Трансфери осталим нивоима власти	28.098.000,00	30.565.000,00	30.565.000,00	0,00	100,00
							01	Општи приходи и примања буџета	28.098.000,00	30.565.000,00	30.565.000,00	0,00	100,00
					397	481		Дотације невладиним организацијама	3.000.000,00	18.000.000,00	18.000.000,00	0,00	100,00
							01	Општи приходи и примања буџета	3.000.000,00	18.000.000,00	18.000.000,00	0,00	100,00
				0901-0005				ПА: Подшка реализацији програма Црвеног крста	50.000.000,00	53.054.058,15	55.554.058,15	2.500.000,00	104,71
					398	481		Дотације невладиним организацијама	50.000.000,00	53.054.058,15	55.554.058,15	2.500.000,00	104,71
							01	Општи приходи и примања буџета	50.000.000,00	53.000.000,00	55.500.000,00	2.500.000,00	104,72
							13	Нераспоређени вишак прихода и примања из ранијих година	0,00	54.058,15	54.058,15	0,00	100,00
				0901-0008				ПА: Подшка особама са инвалидитетом	118.137.000,00	130.666.340,00	130.666.340,00	0,00	100,00
					399	463		Трансфери осталим нивоима власти	78.937.000,00	79.966.340,00	79.966.340,00	0,00	100,00
							01	Општи приходи и примања буџета	78.937.000,00	79.966.340,00	79.966.340,00	0,00	100,00
					400	472		Накнаде за социјалну заштиту из буџета	34.200.000,00	45.700.000,00	45.700.000,00	0,00	100,00
							01	Општи приходи и примања буџета	34.200.000,00	45.700.000,00	45.700.000,00	0,00	100,00
					401	481		Дотације невладиним организацијама	5.000.000,00	5.000.000,00	5.000.000,00	0,00	100,00
							01	Општи приходи и примања буџета	5.000.000,00	5.000.000,00	5.000.000,00	0,00	100,00
				0901-4010				П: Функционисање Центра за социјални рад	18.730.000,00	18.730.000,00	18.730.000,00	0,00	100,00
					402	463		Трансфери осталим нивоима власти	18.730.000,00	18.730.000,00	18.730.000,00	0,00	100,00
							01	Општи приходи и примања буџета	18.730.000,00	18.730.000,00	18.730.000,00	0,00	100,00
				0901-4011				П: Школа Милан Петровић са домом ученика	5.500.000,00	6.080.000,00	6.080.000,00	0,00	100,00
					403	463		Трансфери осталим нивоима власти	5.500.000,00	6.080.000,00	6.080.000,00	0,00	100,00
							01	Општи приходи и примања буџета	5.500.000,00	6.080.000,00	6.080.000,00	0,00	100,00
				0901-4014				П: Програм решавања стамбених питања избеглица	13.849.616,00	22.249.616,00	22.249.616,00	0,00	100,00
					404	472		Накнаде за социјалну заштиту из буџета	13.849.616,00	22.249.616,00	22.249.616,00	0,00	100,00
							01	Општи приходи и примања буџета	1.160.000,00	1.160.000,00	1.160.000,00	0,00	100,00
							07	Трансфери од других нивоа власти	0,00	8.400.000,00	8.400.000,00	0,00	100,00
							13	Нераспоређени вишак прихода и примања из ранијих година	12.689.616,00	12.689.616,00	12.689.616,00	0,00	100,00
							15	Неу трошена средства донација, помоћи и трансфера из ранијих година	0,00	0,00	0,00	0,00	0,00
				0901-4016				П: Програм ек. оснаживања и др. облици помоћи изб.	1.000.000,00	1.642.648,48	2.234.755,48	592.107,00	136,05
					405	472		Накнаде за социјалну заштиту из буџета	1.000.000,00	1.642.648,48	2.234.755,48	592.107,00	136,05
							01	Општи приходи и примања буџета	0,00	60.000,00	60.000,00	0,00	100,00
							07	Трансфери од других нивоа власти	1.000.000,00	1.000.000,00	1.592.107,00	592.107,00	159,21
							13	Нераспоређени вишак прихода и примања из ранијих година	0,00	582.648,48	582.648,48	0,00	100,00
				0901-4018				П: Заједно у инклузији за добробит деце Новог Сада	2.358.297,00	2.358.297,00	2.358.297,00	0,00	100,00
					406	481		Дотације невладиним организацијама	1.538.497,00	1.538.497,00	1.538.497,00	0,00	100,00
							01	Општи приходи и примања буџета	0,00	0,00	0,00	0,00	0,00
							07	Трансфери од других нивоа власти	1.538.497,00	1.538.497,00	1.538.497,00	0,00	100,00
					407	463		Трансфери осталим нивоима власти	819.800,00	819.800,00	819.800,00	0,00	100,00
							01	Општи приходи и примања буџета	230.000,00	230.000,00	230.000,00	0,00	100,00
							07	Трансфери од других нивоа власти	589.800,00	589.800,00	589.800,00	0,00	100,00

Раздео	Глава	Функција	Програм	Пр.Акт/Прој.	ПБ	Екон.Клас.	Изв.Фин.	ОПИС	План 2021	Ребаланс 2021	Буџет 2021 са измењеним апроп. после ребаланса	Разлика (12-11)	Инд 12/11
1	2	3	4	5	6	7	8	9	10	11	12	13	14
				0901-4019				Г: Подршка ЕУ инклузији Рома	1.378.622,40	0,00	0,00	0,00	0,00
					408	421		Стални трошкови	144.000,00	0,00	0,00	0,00	0,00
							56	Финансијска помоћ ЕУ	144.000,00	0,00	0,00	0,00	0,00
					409	423		Услуге по уговору	1.181.400,00	0,00	0,00	0,00	0,00
							56	Финансијска помоћ ЕУ	1.181.400,00	0,00	0,00	0,00	0,00
					410	481		Дотације невладиним организацијама	53.222,40	0,00	0,00	0,00	0,00
							56	Финансијска помоћ ЕУ	53.222,40	0,00	0,00	0,00	0,00
				0901-5020				П: Изград. прихват. за одрас. и стара лица у Футогу	7.500.000,00	20.300.000,00	20.300.000,00	0,00	100,00
					411	511		Зграде и грађевински објекти	7.500.000,00	20.300.000,00	20.300.000,00	0,00	100,00
							01	Општи приходи и примања буџета	7.500.000,00	7.500.000,00	7.500.000,00	0,00	100,00
							13	Нераспоређени вишак прихода и примања из ранијих година	0,00	12.800.000,00	12.800.000,00	0,00	100,00
16								ГРАДСКА УПРАВА ЗА ИНСПЕКЦИЈСКЕ ПОСЛОВЕ	326.176.649,00	330.526.649,00	351.971.353,00	21.444.704,00	106,49
	16.01							ГРАДСКА УПРАВА ЗА ИНСПЕКЦИЈСКЕ ПОСЛОВЕ	326.176.649,00	330.526.649,00	351.971.353,00	21.444.704,00	106,49
		130						Опште услуге	326.176.649,00	330.526.649,00	351.971.353,00	21.444.704,00	106,49
			0602					Програм 15: Опште услуге локалне самоуправе	326.176.649,00	330.526.649,00	351.971.353,00	21.444.704,00	106,49
				0602-0006				ПА: Инспекцијски послови	326.176.649,00	330.526.649,00	351.971.353,00	21.444.704,00	106,49
					412	411		Плате, додаци и накнаде запослених (зараде)	216.268.880,00	216.268.880,00	234.652.682,00	18.383.802,00	108,50
							01	Општи приходи и примања буџета	216.268.880,00	216.268.880,00	234.652.682,00	18.383.802,00	108,50
					413	412		Социјални доприноси на терет послодавца	36.008.769,00	36.008.769,00	39.069.671,00	3.060.902,00	108,50
							01	Општи приходи и примања буџета	36.008.769,00	36.008.769,00	39.069.671,00	3.060.902,00	108,50
					414	413		Накнаде у натура	2.080.000,00	2.080.000,00	2.080.000,00	0,00	100,00
							01	Општи приходи и примања буџета	2.080.000,00	2.080.000,00	2.080.000,00	0,00	100,00
					415	414		Социјална давања запосленима	9.964.000,00	14.314.000,00	14.314.000,00	0,00	100,00
							01	Општи приходи и примања буџета	9.964.000,00	14.314.000,00	14.314.000,00	0,00	100,00
					416	415		Накнаде трошкова за запослене	9.125.000,00	9.125.000,00	9.125.000,00	0,00	100,00
							01	Општи приходи и примања буџета	9.125.000,00	9.125.000,00	9.125.000,00	0,00	100,00
					417	416		Награде запосленима и остали посебни расходи	1.650.000,00	2.630.000,00	2.630.000,00	0,00	100,00
							01	Општи приходи и примања буџета	1.650.000,00	2.630.000,00	2.630.000,00	0,00	100,00
					418	421		Стални трошкови	10.000,00	10.000,00	10.000,00	0,00	100,00
							01	Општи приходи и примања буџета	10.000,00	10.000,00	10.000,00	0,00	100,00
					419	422		Трошкови путовања	700.000,00	700.000,00	700.000,00	0,00	100,00
							01	Општи приходи и примања буџета	700.000,00	700.000,00	700.000,00	0,00	100,00
					420	423		Услуге по уговору	47.770.000,00	46.720.000,00	46.720.000,00	0,00	100,00
							01	Општи приходи и примања буџета	47.770.000,00	46.720.000,00	46.720.000,00	0,00	100,00
					421	424		Специјализоване услуге	100.000,00	100.000,00	100.000,00	0,00	100,00
							01	Општи приходи и примања буџета	100.000,00	100.000,00	100.000,00	0,00	100,00
					422	463		Трансфери осталим нивоима власти	1.150.000,00	1.150.000,00	1.150.000,00	0,00	100,00
							01	Општи приходи и примања буџета	1.150.000,00	1.150.000,00	1.150.000,00	0,00	100,00
					423	483		Новчане казне и пенали по решењу судова	1.200.000,00	1.200.000,00	1.200.000,00	0,00	100,00
							01	Општи приходи и примања буџета	1.200.000,00	1.200.000,00	1.200.000,00	0,00	100,00
					424	485		Накнада штете за повреде или штету нанету од стране државних органа	150.000,00	220.000,00	220.000,00	0,00	100,00
							01	Општи приходи и примања буџета	150.000,00	220.000,00	220.000,00	0,00	100,00
17								ГРАДСКА УПРАВА ЗА ОПШТЕ ПОСЛОВЕ	256.209.625,00	253.473.359,75	265.791.864,75	12.318.505,00	104,86
	17.01							ГРАДСКА УПРАВА ЗА ОПШТЕ ПОСЛОВЕ	219.162.125,00	221.882.125,00	234.200.630,00	12.318.505,00	105,55
		130						Опште услуге	219.162.125,00	221.882.125,00	234.200.630,00	12.318.505,00	105,55
			0602					Програм 15: Опште услуге локалне самоуправе	219.162.125,00	221.882.125,00	234.200.630,00	12.318.505,00	105,55
				0602-0001				ПА: Функционисање локалне самоуправе и градских општина	210.722.125,00	213.442.125,00	225.760.630,00	12.318.505,00	105,77
					425	411		Плате, додаци и накнаде запослених (зараде)	149.835.512,00	149.835.512,00	160.395.739,00	10.560.227,00	107,05
							01	Општи приходи и примања буџета	149.835.512,00	149.835.512,00	160.395.739,00	10.560.227,00	107,05
					426	412		Социјални доприноси на терет послодавца	24.947.613,00	24.947.613,00	26.705.891,00	1.758.278,00	107,05
							01	Општи приходи и примања буџета	24.947.613,00	24.947.613,00	26.705.891,00	1.758.278,00	107,05

Раздео	Глава	Функција	Програм	Пр.Акт/Прој.	ПБ	Екон.Клас.	Изв.Фин.	ОПИС	План 2021	Ребаланс 2021	Буџет 2021 са измењеним апроп. после ребаланса	Разлика (12-11)	Инд 12/11
1	2	3	4	5	6	7	8	9	10	11	12	13	14
					427	413		Накнаде у натури	4.150.000,00	4.000.000,00	4.000.000,00	0,00	100,00
							01	Општи приходи и примања буџета	4.150.000,00	4.000.000,00	4.000.000,00	0,00	100,00
					428	414		Социјална давања запосленима	12.700.000,00	16.800.000,00	16.800.000,00	0,00	100,00
							01	Општи приходи и примања буџета	12.700.000,00	16.800.000,00	16.800.000,00	0,00	100,00
					429	415		Накнаде трошкова за запослене	4.000.000,00	4.150.000,00	4.150.000,00	0,00	100,00
							01	Општи приходи и примања буџета	4.000.000,00	4.150.000,00	4.150.000,00	0,00	100,00
					430	416		Награде запосленима и остали посебни расходи	3.200.000,00	3.500.000,00	3.500.000,00	0,00	100,00
							01	Општи приходи и примања буџета	3.200.000,00	3.500.000,00	3.500.000,00	0,00	100,00
					431	421		Стални трошкови	20.000,00	20.000,00	20.000,00	0,00	100,00
							01	Општи приходи и примања буџета	20.000,00	20.000,00	20.000,00	0,00	100,00
					432	422		Трошкови путовања	720.000,00	540.000,00	540.000,00	0,00	100,00
							01	Општи приходи и примања буџета	720.000,00	540.000,00	540.000,00	0,00	100,00
					433	423		Услуге по уговору	8.800.000,00	7.300.000,00	7.300.000,00	0,00	100,00
							01	Општи приходи и примања буџета	8.800.000,00	7.300.000,00	7.300.000,00	0,00	100,00
					434	463		Трансфери осталим нивоима власти	1.100.000,00	1.100.000,00	1.100.000,00	0,00	100,00
							01	Општи приходи и примања буџета	1.100.000,00	1.100.000,00	1.100.000,00	0,00	100,00
					435	481		Дотације невладиним организацијама	1.248.000,00	1.248.000,00	1.248.000,00	0,00	100,00
							01	Општи приходи и примања буџета	1.248.000,00	1.248.000,00	1.248.000,00	0,00	100,00
					436	483		Новчане казне и пенали по решењу судова	1.000,00	1.000,00	1.000,00	0,00	100,00
							01	Општи приходи и примања буџета	1.000,00	1.000,00	1.000,00	0,00	100,00
				0602-0007				ПА: Функционисање националних савета националних мањина	8.440.000,00	8.440.000,00	8.440.000,00	0,00	100,00
					437	481		Дотације невладиним организацијама	8.440.000,00	8.440.000,00	8.440.000,00	0,00	100,00
							01	Општи приходи и примања буџета	8.440.000,00	8.440.000,00	8.440.000,00	0,00	100,00
17.02								МЕСНЕ ЗАЈЕДНИЦЕ	37.047.500,00	31.591.234,75	31.591.234,75	0,00	100,00
	160							Опште јавне услуге неклассификоване на другом месту	37.047.500,00	31.591.234,75	31.591.234,75	0,00	100,00
		0602						Програм 15: Опште услуге локалне самоуправе	37.047.500,00	31.591.234,75	31.591.234,75	0,00	100,00
			0602-0002					ПА: Функционисање месних заједница	37.047.500,00	31.591.234,75	31.591.234,75	0,00	100,00
					438	421		Стални трошкови	35.836.900,00	29.870.900,00	29.870.900,00	0,00	100,00
							01	Општи приходи и примања буџета	35.836.900,00	29.870.900,00	29.870.900,00	0,00	100,00
					438	1 423		Услуге по уговору	0,00	790.734,75	790.734,75	0,00	100,00
							01	Општи приходи и примања буџета	0,00	0,00	0,00	0,00	0,00
							08	Доброволни трансфери од физичких и правних лица	0,00	40.000,00	40.000,00	0,00	100,00
							13	Нераспоређени вишак прихода и примања из ранијих година	0,00	647.794,75	647.794,75	0,00	100,00
							15	Неутрошена средства донација, помоћи и трансфера из ранијих година	0,00	102.940,00	102.940,00	0,00	100,00
					439	424		Специјализоване услуге	4.600,00	24.600,00	24.600,00	0,00	100,00
							01	Општи приходи и примања буџета	4.600,00	4.600,00	4.600,00	0,00	100,00
							13	Нераспоређени вишак прихода и примања из ранијих година	0,00	20.000,00	20.000,00	0,00	100,00
					440	425		Текуће поправке и одржавање	1.206.000,00	706.000,00	706.000,00	0,00	100,00
							01	Општи приходи и примања буџета	1.206.000,00	706.000,00	706.000,00	0,00	100,00
					440	1 426		Материјал	0,00	199.000,00	199.000,00	0,00	100,00
							13	Нераспоређени вишак прихода и примања из ранијих година	0,00	199.000,00	199.000,00	0,00	100,00
18								ГРАДСКА УПРАВА ЗА ПРОПИСЕ	21.740.784,00	21.940.784,00	21.552.784,00	-388.000,00	98,23
	18.01							ГРАДСКА УПРАВА ЗА ПРОПИСЕ	21.740.784,00	21.940.784,00	21.552.784,00	-388.000,00	98,23
		130						Опште услуге	21.740.784,00	21.940.784,00	21.552.784,00	-388.000,00	98,23
			0602					Програм 15: Опште услуге локалне самоуправе	21.740.784,00	21.940.784,00	21.552.784,00	-388.000,00	98,23
				0602-0001				ПА: Функционисање локалне самоуправе и градских општина	21.740.784,00	21.940.784,00	21.552.784,00	-388.000,00	98,23
					441	411		Плате, додаци и накнаде запослених (зараде)	15.519.318,00	15.519.318,00	15.186.318,00	-333.000,00	97,85
							01	Општи приходи и примања буџета	15.519.318,00	15.519.318,00	15.186.318,00	-333.000,00	97,85
					442	412		Социјални доприноси на терет послодавца	2.583.966,00	2.583.966,00	2.528.966,00	-55.000,00	97,87
							01	Општи приходи и примања буџета	2.583.966,00	2.583.966,00	2.528.966,00	-55.000,00	97,87
					443	413		Накнаде у натури	185.500,00	185.500,00	185.500,00	0,00	100,00

Раздео	Глава	Функција	Програм	Пр.Акт/Прој.	ПБ	Екон.Клас.	Изв.Фин.	ОПИС	План 2021	Ребаланс 2021	Буџет 2021 са измењеним апроп. после ребаланса	Разлика (12-11)	Инд 12/11
1	2	3	4	5	6	7	8	9	10	11	12	13	14
							01	Општи приходи и примања буџета	185.500,00	185.500,00	185.500,00	0,00	100,00
					444	414		Социјална давања запосленима	1.540.000,00	1.740.000,00	1.740.000,00	0,00	100,00
							01	Општи приходи и примања буџета	1.540.000,00	1.740.000,00	1.740.000,00	0,00	100,00
					445	415		Накнаде трошкова за запослене	280.000,00	280.000,00	280.000,00	0,00	100,00
							01	Општи приходи и примања буџета	280.000,00	280.000,00	280.000,00	0,00	100,00
					446	421		Стални трошкови	5.000,00	5.000,00	5.000,00	0,00	100,00
							01	Општи приходи и примања буџета	5.000,00	5.000,00	5.000,00	0,00	100,00
					447	422		Трошкови путовања	225.000,00	225.000,00	225.000,00	0,00	100,00
							01	Општи приходи и примања буџета	225.000,00	225.000,00	225.000,00	0,00	100,00
					448	423		Услуге по уговору	1.400.000,00	1.400.000,00	1.400.000,00	0,00	100,00
							01	Општи приходи и примања буџета	1.400.000,00	1.400.000,00	1.400.000,00	0,00	100,00
					449	483		Новчане казне и пенали по решењу судова	1.000,00	1.000,00	1.000,00	0,00	100,00
							01	Општи приходи и примања буџета	1.000,00	1.000,00	1.000,00	0,00	100,00
					450	485		Накнада штете за повреде или штету нанету од стране државних органа	1.000,00	1.000,00	1.000,00	0,00	100,00
							01	Општи приходи и примања буџета	1.000,00	1.000,00	1.000,00	0,00	100,00
19								СЛУЖБА ЗА ЗАЈЕДНИЧКЕ ПОСЛОВЕ	973.696.363,00	1.097.670.363,00	1.115.715.076,00	18.044.713,00	101,64
	19.01							СЛУЖБА ЗА ЗАЈЕДНИЧКЕ ПОСЛОВЕ	973.696.363,00	1.097.670.363,00	1.115.715.076,00	18.044.713,00	101,64
		130						Опште услуге	973.696.363,00	1.097.670.363,00	1.115.715.076,00	18.044.713,00	101,64
			0602					Програм 15: Опште услуге локалне самоуправе	973.696.363,00	1.097.670.363,00	1.115.715.076,00	18.044.713,00	101,64
				0602-0001				ПА: Функционисање локалне самоуправе и градских општина	973.696.363,00	1.097.670.363,00	1.115.715.076,00	18.044.713,00	101,64
					451	411		Плате, додаци и накнаде запослених (зараде)	141.993.453,00	141.993.453,00	144.517.853,00	2.524.400,00	101,78
							01	Општи приходи и примања буџета	141.993.453,00	141.993.453,00	144.517.853,00	2.524.400,00	101,78
					452	412		Социјални доприноси на терет послодавца	23.641.910,00	23.641.910,00	24.062.223,00	420.313,00	101,78
							01	Општи приходи и примања буџета	23.641.910,00	23.641.910,00	24.062.223,00	420.313,00	101,78
					453	413		Накнаде у натури	3.425.000,00	3.425.000,00	3.425.000,00	0,00	100,00
							01	Општи приходи и примања буџета	3.425.000,00	3.425.000,00	3.425.000,00	0,00	100,00
					454	414		Социјална давања запосленима	11.800.000,00	16.100.000,00	16.100.000,00	0,00	100,00
							01	Општи приходи и примања буџета	11.800.000,00	16.100.000,00	16.100.000,00	0,00	100,00
					455	415		Накнаде трошкова за запослене	4.800.000,00	4.800.000,00	4.800.000,00	0,00	100,00
							01	Општи приходи и примања буџета	4.800.000,00	4.800.000,00	4.800.000,00	0,00	100,00
					456	416		Награде запосленима и остали посебни расходи	2.050.000,00	3.125.000,00	3.125.000,00	0,00	100,00
							01	Општи приходи и примања буџета	2.050.000,00	3.125.000,00	3.125.000,00	0,00	100,00
					457	421		Стални трошкови	187.500.000,00	187.500.000,00	187.500.000,00	0,00	100,00
							01	Општи приходи и примања буџета	187.500.000,00	187.500.000,00	187.500.000,00	0,00	100,00
					458	422		Трошкови путовања	2.500.000,00	1.700.000,00	1.700.000,00	0,00	100,00
							01	Општи приходи и примања буџета	2.500.000,00	1.700.000,00	1.700.000,00	0,00	100,00
					459	423		Услуге по уговору	119.055.000,00	135.965.000,00	135.965.000,00	0,00	100,00
							01	Општи приходи и примања буџета	119.055.000,00	135.965.000,00	135.965.000,00	0,00	100,00
					460	424		Специјализоване услуге	913.000,00	913.000,00	913.000,00	0,00	100,00
							01	Општи приходи и примања буџета	913.000,00	913.000,00	913.000,00	0,00	100,00
					461	425		Текуће поправке и одржавање	80.435.000,00	110.525.000,00	110.525.000,00	0,00	100,00
							01	Општи приходи и примања буџета	80.435.000,00	110.525.000,00	110.525.000,00	0,00	100,00
					462	426		Материјал	131.957.000,00	138.957.000,00	138.957.000,00	0,00	100,00
							01	Општи приходи и примања буџета	131.957.000,00	138.957.000,00	138.957.000,00	0,00	100,00
					463	482		Порези, обавезне таксе, казне, пенали и камате	1.900.000,00	1.400.000,00	1.400.000,00	0,00	100,00
							01	Општи приходи и примања буџета	1.900.000,00	1.400.000,00	1.400.000,00	0,00	100,00
					464	483		Новчане казне и пенали по решењу судова	1.000,00	1.000,00	1.000,00	0,00	100,00
							01	Општи приходи и примања буџета	1.000,00	1.000,00	1.000,00	0,00	100,00
					465	485		Накнада штете за повреде или штету нанету од стране државних органа	500.000,00	500.000,00	500.000,00	0,00	100,00
							01	Општи приходи и примања буџета	500.000,00	500.000,00	500.000,00	0,00	100,00

Раздео	Глава	Функција	Програм	Пр.Акт/Прој.	ПБ	Екон.Клас.	Изв.Фин.	ОПИС	План 2021	Ребаланс 2021	Буџет 2021 са измењеним апроп. после ребаланса	Разлика (12-11)	Инд 12/11
1	2	3	4	5	6	7	8	9	10	11	12	13	14
					466	512		Машине и опрема	193.475.000,00	160.274.000,00	160.274.000,00	0,00	100,00
							01	Општи приходи и примања буџета	193.475.000,00	160.274.000,00	160.274.000,00	0,00	100,00
					467	515		Нематеријална имовина	67.750.000,00	166.850.000,00	181.950.000,00	15.100.000,00	109,05
							01	Општи приходи и примања буџета	67.750.000,00	166.850.000,00	181.950.000,00	15.100.000,00	109,05
20								БИРО ЗА ПРУЖАЊЕ ПРАВНЕ ПОМОЋИ	11.316.676,00	11.316.676,00	12.102.105,00	785.429,00	106,94
	20.01							БИРО ЗА ПРУЖАЊЕ ПРАВНЕ ПОМОЋИ	11.316.676,00	11.316.676,00	12.102.105,00	785.429,00	106,94
		130						Опште услуге	11.316.676,00	11.316.676,00	12.102.105,00	785.429,00	106,94
			0602					Програм 15: Опште услуге локалне самоуправе	11.316.676,00	11.316.676,00	12.102.105,00	785.429,00	106,94
				0602-0001				ПА: Функционисање локалне самоуправе и градских општина	11.316.676,00	11.316.676,00	12.102.105,00	785.429,00	106,94
					468	411		Плате, додаци и накнаде запослених (зараде)	7.690.249,00	7.690.249,00	8.363.571,00	673.322,00	108,76
							01	Општи приходи и примања буџета	7.690.249,00	7.690.249,00	8.363.571,00	673.322,00	108,76
					469	412		Социјални доприноси на терет послодавца	1.280.427,00	1.280.427,00	1.392.534,00	112.107,00	108,76
							01	Општи приходи и примања буџета	1.280.427,00	1.280.427,00	1.392.534,00	112.107,00	108,76
					470	413		Накнаде у натура	41.000,00	61.000,00	61.000,00	0,00	100,00
							01	Општи приходи и примања буџета	41.000,00	61.000,00	61.000,00	0,00	100,00
					471	414		Социјална давања запосленима	943.000,00	988.000,00	988.000,00	0,00	100,00
							01	Општи приходи и примања буџета	943.000,00	988.000,00	988.000,00	0,00	100,00
					472	415		Накнаде трошкова за запослене	100.000,00	100.000,00	100.000,00	0,00	100,00
							01	Општи приходи и примања буџета	100.000,00	100.000,00	100.000,00	0,00	100,00
					473	421		Стални трошкови	5.000,00	5.000,00	5.000,00	0,00	100,00
							01	Општи приходи и примања буџета	5.000,00	5.000,00	5.000,00	0,00	100,00
					474	422		Трошкови путовања	235.000,00	235.000,00	235.000,00	0,00	100,00
							01	Општи приходи и примања буџета	235.000,00	235.000,00	235.000,00	0,00	100,00
					475	423		Услуге по уговору	1.000.000,00	935.000,00	935.000,00	0,00	100,00
							01	Општи приходи и примања буџета	1.000.000,00	935.000,00	935.000,00	0,00	100,00
					476	482		Порези, обавезне таксе, казне, пенали и камате	20.000,00	20.000,00	20.000,00	0,00	100,00
							01	Општи приходи и примања буџета	20.000,00	20.000,00	20.000,00	0,00	100,00
					477	483		Новчане казне и пенали по решењу судова	1.000,00	1.000,00	1.000,00	0,00	100,00
							01	Општи приходи и примања буџета	1.000,00	1.000,00	1.000,00	0,00	100,00
					478	485		Накнада штете за повреде или штету нанету од стране државних органа	1.000,00	1.000,00	1.000,00	0,00	100,00
							01	Општи приходи и примања буџета	1.000,00	1.000,00	1.000,00	0,00	100,00
21								ДИРЕКЦИЈА ЗА РОБНЕ РЕЗЕРВЕ	33.512.209,00	34.157.209,00	35.031.603,00	874.394,00	102,56
	21.01							ДИРЕКЦИЈА ЗА РОБНЕ РЕЗЕРВЕ	33.512.209,00	34.157.209,00	35.031.603,00	874.394,00	102,56
		130						Опште услуге	12.236.654,00	12.531.654,00	13.406.048,00	874.394,00	106,98
			0602					Програм 15: Опште услуге локалне самоуправе	12.236.654,00	12.531.654,00	13.406.048,00	874.394,00	106,98
				0602-0001				ПА: Функционисање локалне самоуправе и градских општина	12.236.654,00	12.531.654,00	13.406.048,00	874.394,00	106,98
					479	411		Плате, додаци и накнаде запослених (зараде)	8.882.268,00	8.882.268,00	9.631.856,00	749.588,00	108,44
							01	Општи приходи и примања буџета	8.882.268,00	8.882.268,00	9.631.856,00	749.588,00	108,44
					480	412		Социјални доприноси на терет послодавца	1.478.898,00	1.478.898,00	1.603.704,00	124.806,00	108,44
							01	Општи приходи и примања буџета	1.478.898,00	1.478.898,00	1.603.704,00	124.806,00	108,44
					481	413		Накнаде у натура	81.000,00	81.000,00	81.000,00	0,00	100,00
							01	Општи приходи и примања буџета	81.000,00	81.000,00	81.000,00	0,00	100,00
					482	414		Социјална давања запосленима	907.388,00	862.388,00	862.388,00	0,00	100,00
							01	Општи приходи и примања буџета	907.388,00	862.388,00	862.388,00	0,00	100,00
					483	415		Накнаде трошкова за запослене	165.600,00	205.600,00	205.600,00	0,00	100,00
							01	Општи приходи и примања буџета	165.600,00	205.600,00	205.600,00	0,00	100,00
					484	422		Трошкови путовања	76.500,00	76.500,00	76.500,00	0,00	100,00
							01	Општи приходи и примања буџета	76.500,00	76.500,00	76.500,00	0,00	100,00
					485	423		Услуге по уговору	645.000,00	945.000,00	945.000,00	0,00	100,00
							01	Општи приходи и примања буџета	645.000,00	945.000,00	945.000,00	0,00	100,00
		490						Економски послови неklasификовани на другом месту	21.275.555,00	21.625.555,00	21.625.555,00	0,00	100,00

Раздео	Глава	Функција	Програм	Пр.Акт/Прој.	ПБ	Екон.Клас.	Изв.Фин.	ОПИС	План 2021	Ребаланс 2021	Буџет 2021 са измењеним апроп. после ребаланса	Разлика (12-11)	Инд 12/11
1	2	3	4	5	6	7	8	9	10	11	12	13	14
			0602					Програм 15: Опште услуге локалне самоуправе	21.275.555,00	21.625.555,00	21.625.555,00	0,00	100,00
				0602-0011				ПА: Робне резерве	21.275.555,00	21.625.555,00	21.625.555,00	0,00	100,00
					486	421		Стални трошкови	8.458.572,00	9.108.572,00	9.108.572,00	0,00	100,00
							01	Општи приходи и примања буџета	8.458.572,00	9.108.572,00	9.108.572,00	0,00	100,00
					487	422		Трошкови путовања	300.000,00	100.000,00	100.000,00	0,00	100,00
							01	Општи приходи и примања буџета	300.000,00	100.000,00	100.000,00	0,00	100,00
					488	423		Услуге по уговору	425.000,00	190.000,00	190.000,00	0,00	100,00
							01	Општи приходи и примања буџета	425.000,00	190.000,00	190.000,00	0,00	100,00
					489	424		Специјализоване услуге	285.000,00	135.000,00	135.000,00	0,00	100,00
							01	Општи приходи и примања буџета	285.000,00	135.000,00	135.000,00	0,00	100,00
					490	482		Порези, обавезне таксе, казне, пенали и камате	1.206.983,00	206.983,00	206.983,00	0,00	100,00
							01	Општи приходи и примања буџета	1.206.983,00	206.983,00	206.983,00	0,00	100,00
					491	483		Новчане казне и пенали по решењу судова	100.000,00	285.000,00	285.000,00	0,00	100,00
							01	Општи приходи и примања буџета	100.000,00	285.000,00	285.000,00	0,00	100,00
					492	521		Робне резерве	10.500.000,00	11.600.000,00	11.600.000,00	0,00	100,00
							01	Општи приходи и примања буџета	9.000.000,00	9.000.000,00	9.000.000,00	0,00	100,00
							09	Примања од продаје нефин. имовине	1.500.000,00	2.600.000,00	2.600.000,00	0,00	100,00
22								ПРАВОБРАНИЛАШТВО ГРАДА НОВОГ САДА	54.955.695,00	55.894.195,00	55.758.065,00	-136.130,00	99,76
	22.01							ПРАВОБРАНИЛАШТВО ГРАДА НОВОГ САДА	54.955.695,00	55.894.195,00	55.758.065,00	-136.130,00	99,76
		330						Судови	54.955.695,00	55.894.195,00	55.758.065,00	-136.130,00	99,76
			0602					Програм 15: Опште услуге локалне самоуправе	54.955.695,00	55.894.195,00	55.758.065,00	-136.130,00	99,76
				0602-0004				ПА: Општинско/градско правобранилаштво	54.955.695,00	55.894.195,00	55.758.065,00	-136.130,00	99,76
					493	411		Плате, додаци и накнаде запослених (зараде)	42.046.031,00	42.046.031,00	41.929.331,00	-116.700,00	99,72
							01	Општи приходи и примања буџета	42.046.031,00	42.046.031,00	41.929.331,00	-116.700,00	99,72
					494	412		Социјални доприноси на терет послодавца	7.000.664,00	7.000.664,00	6.981.234,00	-19.430,00	99,72
							01	Општи приходи и примања буџета	7.000.664,00	7.000.664,00	6.981.234,00	-19.430,00	99,72
					495	413		Накнаде у натури	410.000,00	436.000,00	436.000,00	0,00	100,00
							01	Општи приходи и примања буџета	410.000,00	436.000,00	436.000,00	0,00	100,00
					496	414		Социјална давања запосленима	1.054.000,00	1.966.500,00	1.966.500,00	0,00	100,00
							01	Општи приходи и примања буџета	1.054.000,00	1.966.500,00	1.966.500,00	0,00	100,00
					497	415		Накнаде трошкова за запослене	650.000,00	650.000,00	650.000,00	0,00	100,00
							01	Општи приходи и примања буџета	650.000,00	650.000,00	650.000,00	0,00	100,00
					498	416		Награде запосленима и остали посебни расходи	310.000,00	310.000,00	310.000,00	0,00	100,00
							01	Општи приходи и примања буџета	310.000,00	310.000,00	310.000,00	0,00	100,00
					499	421		Стални трошкови	10.000,00	10.000,00	10.000,00	0,00	100,00
							01	Општи приходи и примања буџета	10.000,00	10.000,00	10.000,00	0,00	100,00
					500	422		Трошкови путовања	468.000,00	468.000,00	468.000,00	0,00	100,00
							01	Општи приходи и примања буџета	468.000,00	468.000,00	468.000,00	0,00	100,00
					501	423		Услуге по уговору	2.465.000,00	2.465.000,00	2.465.000,00	0,00	100,00
							01	Општи приходи и примања буџета	2.465.000,00	2.465.000,00	2.465.000,00	0,00	100,00
					502	463		Трансфери осталим нивоима власти	540.000,00	540.000,00	540.000,00	0,00	100,00
							01	Општи приходи и примања буџета	540.000,00	540.000,00	540.000,00	0,00	100,00
					503	483		Новчане казне и пенали по решењу судова	1.000,00	1.000,00	1.000,00	0,00	100,00
							01	Општи приходи и примања буџета	1.000,00	1.000,00	1.000,00	0,00	100,00
					504	485		Накнада штете за повреде или штету начету од стране државних органа	1.000,00	1.000,00	1.000,00	0,00	100,00
							01	Општи приходи и примања буџета	1.000,00	1.000,00	1.000,00	0,00	100,00
23								ЛОКАЛНИ ОМБУДСМАН	17.102.259,00	17.102.259,00	17.876.025,00	773.766,00	104,52
	23.01							ЛОКАЛНИ ОМБУДСМАН	17.102.259,00	17.102.259,00	17.876.025,00	773.766,00	104,52
		330						Судови	17.102.259,00	17.102.259,00	17.876.025,00	773.766,00	104,52
			0602					Програм 15: Опште услуге локалне самоуправе	17.102.259,00	17.102.259,00	17.876.025,00	773.766,00	104,52
				0602-0005				ПА: Омбудсман	17.102.259,00	17.102.259,00	17.876.025,00	773.766,00	104,52



Раздео	Глава	Функција	Програм	Пр.Акт/Прој.	ПБ	Екон.Клас.	Изв.Фин.	ОПИС	План 2021	Ребаланс 2021	Буџет 2021 са измењеним апроп. после ребаланса	Разлика (12-11)	Инд 12/11
1	2	3	4	5	6	7	8	9	10	11	12	13	14
					505	411		Плате, додаци и накнаде запослених (зараде)	8.907.895,00	8.907.895,00	9.571.217,00	663.322,00	107,45
							01	Општи приходи и примања буџета	8.907.895,00	8.907.895,00	9.571.217,00	663.322,00	107,45
					506	412		Социјални доприноси на терет послодавца	1.483.164,00	1.483.164,00	1.593.608,00	110.444,00	107,45
							01	Општи приходи и примања буџета	1.483.164,00	1.483.164,00	1.593.608,00	110.444,00	107,45
					507	413		Накнаде у природи	31.000,00	31.000,00	31.000,00	0,00	100,00
							01	Општи приходи и примања буџета	31.000,00	31.000,00	31.000,00	0,00	100,00
					508	414		Социјална давања запосленима	967.000,00	967.000,00	967.000,00	0,00	100,00
							01	Општи приходи и примања буџета	967.000,00	967.000,00	967.000,00	0,00	100,00
					509	415		Накнаде трошкова за запослене	170.000,00	170.000,00	170.000,00	0,00	100,00
							01	Општи приходи и примања буџета	170.000,00	170.000,00	170.000,00	0,00	100,00
					510	421		Стални трошкови	5.000,00	5.000,00	5.000,00	0,00	100,00
							01	Општи приходи и примања буџета	5.000,00	5.000,00	5.000,00	0,00	100,00
					511	422		Трошкови путовања	450.000,00	450.000,00	450.000,00	0,00	100,00
							01	Општи приходи и примања буџета	450.000,00	450.000,00	450.000,00	0,00	100,00
					512	423		Услуге по уговору	4.986.200,00	4.986.200,00	4.986.200,00	0,00	100,00
							01	Општи приходи и примања буџета	4.986.200,00	4.986.200,00	4.986.200,00	0,00	100,00
					513	426		Материјал	50.000,00	50.000,00	50.000,00	0,00	100,00
							01	Општи приходи и примања буџета	50.000,00	50.000,00	50.000,00	0,00	100,00
					514	462		Дотације међународним организацијама	50.000,00	50.000,00	50.000,00	0,00	100,00
							01	Општи приходи и примања буџета	50.000,00	50.000,00	50.000,00	0,00	100,00
					515	483		Новчане казне и пенали по решењу судова	1.000,00	1.000,00	1.000,00	0,00	100,00
							01	Општи приходи и примања буџета	1.000,00	1.000,00	1.000,00	0,00	100,00
					516	485		Накнада штете за повреде или штету нанету од стране државних органа	1.000,00	1.000,00	1.000,00	0,00	100,00
							01	Општи приходи и примања буџета	1.000,00	1.000,00	1.000,00	0,00	100,00
24								ГРАДСКА УПРАВА ЗА ГРАЂЕВИНСКО ЗЕМЉИШТЕ И ИНВЕСТИЦИЈЕ	7.197.823.720,28	9.256.229.186,00	9.390.833.990,00	134.604.804,00	101,45
	24.01							ГРАДСКА УПРАВА ЗА ГРАЂЕВИНСКО ЗЕМЉИШТЕ И ИНВЕСТИЦИЈЕ	7.197.823.720,28	9.256.229.186,00	9.390.833.990,00	134.604.804,00	101,45
		130						Опште услуге	255.057.575,00	259.757.575,00	290.862.379,00	31.104.804,00	111,97
			0602					Програм 15: Опште услуге локалне самоуправе	255.057.575,00	259.757.575,00	290.862.379,00	31.104.804,00	111,97
				0602-0001				ПА: Функционисање локалне самоуправе и градских општина	255.057.575,00	259.757.575,00	290.862.379,00	31.104.804,00	111,97
					517	411		Плате, додаци и накнаде запослених (зараде)	191.162.516,00	191.162.516,00	217.827.586,00	26.665.070,00	113,95
							01	Општи приходи и примања буџета	191.162.516,00	191.162.516,00	217.827.586,00	26.665.070,00	113,95
					518	412		Социјални доприноси на терет послодавца	31.828.559,00	31.828.559,00	36.268.293,00	4.439.734,00	113,95
							01	Општи приходи и примања буџета	31.828.559,00	31.828.559,00	36.268.293,00	4.439.734,00	113,95
					519	413		Накнаде у природи	1.800.000,00	1.800.000,00	1.800.000,00	0,00	100,00
							01	Општи приходи и примања буџета	1.800.000,00	1.800.000,00	1.800.000,00	0,00	100,00
					520	414		Социјална давања запосленима	8.040.000,00	12.740.000,00	12.740.000,00	0,00	100,00
							01	Општи приходи и примања буџета	8.040.000,00	12.740.000,00	12.740.000,00	0,00	100,00
					521	415		Накнаде трошкова за запослене	4.600.000,00	4.600.000,00	4.600.000,00	0,00	100,00
							01	Општи приходи и примања буџета	4.600.000,00	4.600.000,00	4.600.000,00	0,00	100,00
					522	416		Награде запосленима и остали посебни расходи	10.526.000,00	10.526.000,00	10.526.000,00	0,00	100,00
							01	Општи приходи и примања буџета	10.526.000,00	10.526.000,00	10.526.000,00	0,00	100,00
					523	421		Стални трошкови	50.000,00	50.000,00	50.000,00	0,00	100,00
							01	Општи приходи и примања буџета	50.000,00	50.000,00	50.000,00	0,00	100,00
					524	422		Трошкови путовања	1.238.500,00	1.238.500,00	1.238.500,00	0,00	100,00
							01	Општи приходи и примања буџета	1.238.500,00	1.238.500,00	1.238.500,00	0,00	100,00
					525	423		Услуге по уговору	5.500.000,00	5.500.000,00	5.500.000,00	0,00	100,00
							01	Општи приходи и примања буџета	5.500.000,00	5.500.000,00	5.500.000,00	0,00	100,00
					526	444		Пратећи трошкови задуживања	10.000,00	10.000,00	10.000,00	0,00	100,00
							01	Општи приходи и примања буџета	10.000,00	10.000,00	10.000,00	0,00	100,00

Раздео	Глава	Функција	Програм	Пр.Акт/Прој.	ЛБ	Екон.Клас.	Изв.Фин.	ОПИС	План 2021	Ребаланс 2021	Буџет 2021 са измењеним апроп. после ребаланса	Разлика (12-11)	Инд 12/11
1	2	3	4	5	6	7	8	9	10	11	12	13	14
					527	462		Дотације међународним организацијама	300.000,00	300.000,00	300.000,00	0,00	100,00
							01	Општи приходи и примања буџета	300.000,00	300.000,00	300.000,00	0,00	100,00
					528	482		Порези, обавезне таксе, казне, пенали и камате	2.000,00	2.000,00	2.000,00	0,00	100,00
							01	Општи приходи и примања буџета	2.000,00	2.000,00	2.000,00	0,00	100,00
		451						Друмски саобраћај	5.903.047.245,28	7.864.626.766,00	7.963.351.766,00	98.725.000,00	101,26
			0701					Програм 7: Организација саобраћаја и саобраћајна инфраструктура	5.648.624.845,28	7.617.577.366,00	7.716.302.366,00	98.725.000,00	101,30
				0701-0002				ПА: Управљање и одржавање саобраћајне инфраструктуре	5.185.792.445,28	7.139.224.966,00	7.231.649.966,00	92.425.000,00	101,29
					529	424		Специјализоване услуге	225.952.000,00	230.688.805,00	150.688.805,00	-80.000.000,00	65,32
							01	Општи приходи и примања буџета	225.952.000,00	230.688.805,00	150.688.805,00	-80.000.000,00	65,32
					530	425		Текуће поправке и одржавање	1.213.100.000,00	1.669.055.000,00	1.669.055.000,00	0,00	100,00
							01	Општи приходи и примања буџета	1.213.100.000,00	1.669.055.000,00	1.669.055.000,00	0,00	100,00
					531	483		Новчане казне и пенали по решењу судова	150.000.000,00	230.000.000,00	228.000.000,00	-2.000.000,00	99,13
							01	Општи приходи и примања буџета	150.000.000,00	230.000.000,00	228.000.000,00	-2.000.000,00	99,13
					532	485		Накнада штете за повреде или штету нанету од стране државних органа	214.501.000,00	255.502.000,00	337.502.000,00	82.000.000,00	132,09
							01	Општи приходи и примања буџета	214.501.000,00	255.502.000,00	337.502.000,00	82.000.000,00	132,09
					533	511		Зграде и грађевински објекти	2.539.631.445,28	3.454.070.300,00	3.446.495.300,00	-7.575.000,00	99,78
							01	Општи приходи и примања буџета	1.012.516.133,28	682.869.403,44	676.569.403,44	-6.300.000,00	99,08
							07	Трансфери од других нивоа власти	0,00	170.000.000,00	170.000.000,00	0,00	100,00
							09	Примања од продаје нефин. имовине	910.013.000,00	1.276.319.420,14	1.275.044.420,14	-1.275.000,00	99,90
							12	Примања од отплате датих кредита и продаје фин. имовине	0,00	684.500,00	684.500,00	0,00	100,00
							13	Нераспоређени вишак прихода и примања из ранијих година	617.102.312,00	1.316.379.948,97	1.316.379.948,97	0,00	100,00
							14	Неутрошена средства од приватизације из ранијих година	0,00	7.461.467,45	7.461.467,45	0,00	100,00
							15	Неутрошена средства донација, помоћи и трансфера из ранијих година	0,00	355.560,00	355.560,00	0,00	100,00
					534	513		Остале некретнине и опрема	102.940.000,00	144.961.000,00	144.961.000,00	0,00	100,00
							01	Општи приходи и примања буџета	78.070.000,00	73.831.000,00	73.831.000,00	0,00	100,00
							09	Примања од продаје нефин. имовине	24.870.000,00	26.814.000,00	26.814.000,00	0,00	100,00
							13	Нераспоређени вишак прихода и примања из ранијих година	0,00	41.316.000,00	41.316.000,00	0,00	100,00
							15	Неутрошена средства донација, помоћи и трансфера из ранијих година	0,00	3.000.000,00	3.000.000,00	0,00	100,00
					535	541		Земљиште	739.668.000,00	1.154.947.861,00	1.254.947.861,00	100.000.000,00	108,66
							01	Општи приходи и примања буџета	253.437.424,52	341.754.479,00	441.754.479,00	100.000.000,00	129,26
							09	Примања од продаје нефин. имовине	229.030.575,48	434.803.425,86	434.803.425,86	0,00	100,00
							13	Нераспоређени вишак прихода и примања из ранијих година	257.200.000,00	378.389.956,14	378.389.956,14	0,00	100,00
				0701-4015				П: Изградња Жежељевог моста преко реке Дунав	430.000,00	430.000,00	430.000,00	0,00	100,00
					536	424		Специјализоване услуге	430.000,00	430.000,00	430.000,00	0,00	100,00
							01	Општи приходи и примања буџета	430.000,00	430.000,00	430.000,00	0,00	100,00
				0701-5017				П: Јавна гаража у Шафариковој улици	14.700.000,00	14.700.000,00	14.700.000,00	0,00	100,00
					537	511		Зграде и грађевински објекти	14.700.000,00	14.700.000,00	14.700.000,00	0,00	100,00
							01	Општи приходи и примања буџета	0,00	0,00	0,00	0,00	0,00
							13	Нераспоређени вишак прихода и примања из ранијих година	14.700.000,00	14.700.000,00	14.700.000,00	0,00	100,00
				0701-5019				П: Партерно уређење дела градског језгра	317.702.400,00	333.222.400,00	339.522.400,00	6.300.000,00	101,89
					538	511		Зграде и грађевински објекти	317.702.400,00	333.222.400,00	339.522.400,00	6.300.000,00	101,89
							01	Општи приходи и примања буџета	100.000.000,00	19.000.000,00	25.300.000,00	6.300.000,00	133,16
							13	Нераспоређени вишак прихода и примања из ранијих година	217.702.400,00	314.222.400,00	314.222.400,00	0,00	100,00
				0701-5020				П: Инфраструкт. за парк северно од Ранжирне станице	130.000.000,00	130.000.000,00	130.000.000,00	0,00	100,00
					539	511		Зграде и грађевински објекти	130.000.000,00	130.000.000,00	130.000.000,00	0,00	100,00
							01	Општи приходи и примања буџета	65.000.000,00	65.000.000,00	65.000.000,00	0,00	100,00
							13	Нераспоређени вишак прихода и примања из ранијих година	65.000.000,00	65.000.000,00	65.000.000,00	0,00	100,00
			1201					Програм 13: Развој културе и информисања	254.422.400,00	247.049.400,00	247.049.400,00	0,00	100,00

Раздео	Глава	Функција	Програм	Пр.Акт/Прој.	ПБ	Екон.Клас.	Изв.Фин.	ОПИС	План 2021	Ребаланс 2021	Буџет 2021 са измењеним апроп. после ребаланса	Разлика (12-11)	Инд 12/11
1	2	3	4	5	6	7	8	9	10	11	12	13	14
				1201-5013				П: Инфраструктурно опремање локалитета РТВ	3.300.000,00	3.300.000,00	3.300.000,00	0,00	100,00
					540	511		Зграде и грађевински објекти	3.300.000,00	3.300.000,00	3.300.000,00	0,00	100,00
							01	Општи приходи и примања буџета	0,00	0,00	0,00	0,00	0,00
							13	Нераспоређени вишак прихода и примања из ранијих година	3.300.000,00	3.300.000,00	3.300.000,00	0,00	100,00
				1201-7009				П: Европска престоница културе	251.122.400,00	243.749.400,00	243.749.400,00	0,00	100,00
					541	511		Зграде и грађевински објекти	181.122.400,00	173.749.400,00	173.749.400,00	0,00	100,00
							01	Општи приходи и примања буџета	20.300.000,00	57.327.380,40	57.327.380,40	0,00	100,00
							09	Примања од продаје нефин. имовине	147.200.000,00	88.713.154,00	88.713.154,00	0,00	100,00
							13	Нераспоређени вишак прихода и примања из ранијих година	13.622.400,00	27.708.865,60	27.708.865,60	0,00	100,00
					542	513		Остале некретнине и опрема	70.000.000,00	70.000.000,00	70.000.000,00	0,00	100,00
							01	Општи приходи и примања буџета	70.000.000,00	0,00	0,00	0,00	0,00
							13	Нераспоређени вишак прихода и примања из ранијих година	0,00	70.000.000,00	70.000.000,00	0,00	100,00
		620						Развој заједнице	858.749.000,00	921.172.783,00	925.947.783,00	4.775.000,00	100,52
			0401					Програм 6: Заштита животне средине	133.810.000,00	126.350.000,00	126.350.000,00	0,00	100,00
				0401-5007				П: Канализација отпадних вода-ул. Баје Пивљанина	25.000.000,00	24.000.000,00	24.000.000,00	0,00	100,00
					543	511		Зграде и грађевински објекти	25.000.000,00	24.000.000,00	24.000.000,00	0,00	100,00
							01	Општи приходи и примања буџета	0,00	0,00	0,00	0,00	0,00
							13	Нераспоређени вишак прихода и примања из ранијих година	25.000.000,00	24.000.000,00	24.000.000,00	0,00	100,00
				0401-5008				П: Постројење за пречишћавање отпадних вода-Бегеч	6.000.000,00	11.000.000,00	11.000.000,00	0,00	100,00
					544	511		Зграде и грађевински објекти	6.000.000,00	11.000.000,00	11.000.000,00	0,00	100,00
							01	Општи приходи и примања буџета	0,00	0,00	0,00	0,00	0,00
							13	Нераспоређени вишак прихода и примања из ранијих година	6.000.000,00	11.000.000,00	11.000.000,00	0,00	100,00
				0401-5009				П: Канализација отпадних вода у Ветернику	32.810.000,00	21.350.000,00	21.350.000,00	0,00	100,00
					545	511		Зграде и грађевински објекти	32.810.000,00	21.350.000,00	21.350.000,00	0,00	100,00
							01	Општи приходи и примања буџета	0,00	0,00	0,00	0,00	0,00
							09	Примања од продаје нефин. имовине	7.810.000,00	9.350.000,00	9.350.000,00	0,00	100,00
							13	Нераспоређени вишак прихода и примања из ранијих година	25.000.000,00	12.000.000,00	12.000.000,00	0,00	100,00
								П: Канализација отпадних вода у Кисачу	70.000.000,00	70.000.000,00	70.000.000,00	0,00	100,00
				0401-5013				Зграде и грађевински објекти	70.000.000,00	70.000.000,00	70.000.000,00	0,00	100,00
					546	511		Зграде и грађевински објекти	70.000.000,00	27.700.000,00	27.700.000,00	0,00	100,00
							01	Општи приходи и примања буџета	0,00	42.300.000,00	42.300.000,00	0,00	100,00
							13	Нераспоређени вишак прихода и примања из ранијих година	0,00	42.300.000,00	42.300.000,00	0,00	100,00
								Програм 1: Становање, урбанизам и просторно планирање	525.519.000,00	589.562.783,00	594.337.783,00	4.775.000,00	100,81
				1101-0001				ПА: Просторно и урбанистичко планирање	200.000.000,00	200.000.000,00	200.000.000,00	0,00	100,00
					547	424		Специјализоване услуге	200.000.000,00	200.000.000,00	200.000.000,00	0,00	100,00
							01	Општи приходи и примања буџета	200.000.000,00	200.000.000,00	200.000.000,00	0,00	100,00
				1101-0003				ПА: Управљање грађевинским земљиштем	325.519.000,00	389.562.783,00	394.337.783,00	4.775.000,00	101,23
					548	416		Награде запосленима и остали посебни расходи	2.693.000,00	236.000,00	236.000,00	0,00	100,00
							01	Општи приходи и примања буџета	2.693.000,00	236.000,00	236.000,00	0,00	100,00
					549	421		Стални трошкови	39.975.000,00	42.925.000,00	42.925.000,00	0,00	100,00
							01	Општи приходи и примања буџета	39.975.000,00	42.925.000,00	42.925.000,00	0,00	100,00
					550	423		Услуге по уговору	26.667.000,00	23.488.334,00	23.488.334,00	0,00	100,00
							01	Општи приходи и примања буџета	26.667.000,00	23.488.334,00	23.488.334,00	0,00	100,00
					551	424		Специјализоване услуге	79.394.000,00	111.540.000,00	111.540.000,00	0,00	100,00
							01	Општи приходи и примања буџета	79.394.000,00	111.540.000,00	111.540.000,00	0,00	100,00
					551 1	425		Текуће поправке и одржавање	0,00	1.000.000,00	1.000.000,00	0,00	100,00
							01	Општи приходи и примања буџета	0,00	1.000.000,00	1.000.000,00	0,00	100,00
					552	482		Порези, обавезне таксе, казне, пенали и камате	10.000.000,00	10.000.000,00	10.000.000,00	0,00	100,00
							01	Општи приходи и примања буџета	10.000.000,00	10.000.000,00	10.000.000,00	0,00	100,00
					553	485		Накнада штете за повреде или штету нанету од стране државних органа	800.000,00	800.000,00	800.000,00	0,00	100,00
							01	Општи приходи и примања буџета	800.000,00	800.000,00	800.000,00	0,00	100,00
					554	511		Зграде и грађевински објекти	65.340.000,00	63.500.000,00	64.775.000,00	1.275.000,00	102,01

Раздео	Глава	Функција	Програм	Пр.Акт/Прој.	ПБ	Екон.Клас.	Изв.Фин.	ОПИС	План 2021	Ребаланс 2021	Буџет 2021 са измењеним апроп. после ребаланса	Разлика (12-11)	Инд 12/11
1	2	3	4	5	6	7	8	9	10	11	12	13	14
							01	Општи приходи и примања буџета	41.340.000,00	39.500.000,00	39.500.000,00	0,00	100,00
							09	Примања од продаје нефин. имовине	17.500.000,00	17.500.000,00	18.775.000,00	1.275.000,00	107,29
							13	Нераспоређени вишак прихода и примања из ранијих година	6.500.000,00	6.500.000,00	6.500.000,00	0,00	100,00
					555	513		Остале некретнине и опрема	98.150.000,00	133.573.449,00	137.073.449,00	3.500.000,00	102,62
							01	Општи приходи и примања буџета	55.000.000,00	42.000.000,00	42.000.000,00	0,00	100,00
							07	Трансфери од других нивоа власти	0,00	53.323.449,00	56.823.449,00	3.500.000,00	106,56
							13	Нераспоређени вишак прихода и примања из ранијих година	43.150.000,00	38.250.000,00	38.250.000,00	0,00	100,00
							15	Неуτροшена средства донација, помоћи и трансфера из ранијих година	0,00	0,00	0,00	0,00	0,00
					556	515		Нематеријална имовина	2.500.000,00	2.500.000,00	2.500.000,00	0,00	100,00
							01	Општи приходи и примања буџета	0,00	0,00	0,00	0,00	0,00
							09	Примања од продаје нефин. имовине	2.500.000,00	2.500.000,00	2.500.000,00	0,00	100,00
			1301					Програм 14: Развој спорта и омладине	74.140.000,00	179.980.000,00	179.980.000,00	0,00	100,00
				1301-5012				П: Атлетска дворана и стадион са инфраструктуром	74.140.000,00	74.140.000,00	74.140.000,00	0,00	100,00
					557	511		Зграде и грађевински објекти	74.140.000,00	74.140.000,00	74.140.000,00	0,00	100,00
							01	Општи приходи и примања буџета	704.400,00	40.304.400,00	40.304.400,00	0,00	100,00
							09	Примања од продаје нефин. имовине	39.600.000,00	0,00	0,00	0,00	0,00
							13	Нераспоређени вишак прихода и примања из ранијих година	33.835.600,00	33.835.600,00	33.835.600,00	0,00	100,00
				1301-5013				П: Спортски комплекс у Футогу	0,00	105.840.000,00	105.840.000,00	0,00	100,00
					557_1	511		Зграде и грађевински објекти	0,00	105.840.000,00	105.840.000,00	0,00	100,00
							01	Општи приходи и примања буџета	0,00	15.840.000,00	15.840.000,00	0,00	100,00
							13	Нераспоређени вишак прихода и примања из ранијих година	0,00	90.000.000,00	90.000.000,00	0,00	100,00
			1801					Програм 12: Здравствена заштита	125.280.000,00	25.280.000,00	25.280.000,00	0,00	100,00
				1801-5013				П: Дом здравља на Видовданском насељу	125.280.000,00	25.280.000,00	25.280.000,00	0,00	100,00
					558	511		Зграде и грађевински објекти	125.280.000,00	25.280.000,00	25.280.000,00	0,00	100,00
							01	Општи приходи и примања буџета	25.280.000,00	5.280.000,00	5.280.000,00	0,00	100,00
							09	Примања од продаје нефин. имовине	100.000.000,00	20.000.000,00	20.000.000,00	0,00	100,00
		640						Улична расвета	180.969.900,00	210.672.062,00	210.672.062,00	0,00	100,00
			1102					Програм 2: Комуналне делатности	180.969.900,00	210.672.062,00	210.672.062,00	0,00	100,00
				1102-0001				ПА: Управљање/одржавање јавним осветљењем	180.969.900,00	210.672.062,00	210.672.062,00	0,00	100,00
					559	511		Зграде и грађевински објекти	138.969.900,00	153.672.062,00	153.672.062,00	0,00	100,00
							01	Општи приходи и примања буџета	81.365.000,00	72.568.000,00	72.568.000,00	0,00	100,00
							07	Трансфери од других нивоа власти	0,00	15.585.162,00	15.585.162,00	0,00	100,00
							09	Примања од продаје нефин. имовине	17.000.000,00	20.000.000,00	20.000.000,00	0,00	100,00
							13	Нераспоређени вишак прихода и примања из ранијих година	40.604.900,00	45.518.900,00	45.518.900,00	0,00	100,00
					560	513		Остале некретнине и опрема	42.000.000,00	57.000.000,00	57.000.000,00	0,00	100,00
							01	Општи приходи и примања буџета	42.000.000,00	42.000.000,00	42.000.000,00	0,00	100,00
							13	Нераспоређени вишак прихода и примања из ранијих година	0,00	15.000.000,00	15.000.000,00	0,00	100,00
25								ГРАДСКА УПРАВА ЗА ИМОВИНУ И ИМОВИНСКО-ПРАВНЕ ПОСЛОВЕ	2.256.954.495,70	2.221.145.396,11	2.235.317.248,11	14.171.852,00	100,64
	25.01							ГРАДСКА УПРАВА ЗА ИМОВИНУ И ИМОВИНСКО-ПРАВНЕ ПОСЛОВЕ	2.256.954.495,70	2.221.145.396,11	2.235.317.248,11	14.171.852,00	100,64
		130						Опште услуге	109.880.803,00	108.424.698,00	122.596.550,00	14.171.852,00	113,07
			0602					Програм 15: Опште услуге локалне самоуправе	109.880.803,00	108.424.698,00	122.596.550,00	14.171.852,00	113,07
				0602-0001				ПА: Функционисање локалне самоуправе и градских општина	109.880.803,00	108.424.698,00	122.596.550,00	14.171.852,00	113,07
					561	411		Плате, додаци и накнаде запослених (зараве)	66.317.975,00	66.317.975,00	78.467.012,00	12.149.037,00	118,32
							01	Општи приходи и примања буџета	66.317.975,00	66.317.975,00	78.467.012,00	12.149.037,00	118,32
					562	412		Социјални доприноси на терет послодавца	11.041.943,00	11.041.943,00	13.064.758,00	2.022.815,00	118,32
							01	Општи приходи и примања буџета	11.041.943,00	11.041.943,00	13.064.758,00	2.022.815,00	118,32
					563	413		Накнаде у натура	818.470,00	818.470,00	818.470,00	0,00	100,00
							01	Општи приходи и примања буџета	818.470,00	818.470,00	818.470,00	0,00	100,00
					564	414		Социјална давања запосленима	5.412.659,00	6.932.659,00	6.932.659,00	0,00	100,00

Раздео	Глава	Функција	Програм	Пр.Акт/Прој.	ПБ	Екон.Клас.	Изв.Фин.	ОПИС	План 2021	Ребаланс 2021	Буџет 2021 са измењеним апроп. после ребаланса	Разлика (12-11)	Инд 12/11
1	2	3	4	5	6	7	8	9	10	11	12	13	14
							01	Општи приходи и примања буџета	5.412.659,00	6.932.659,00	6.932.659,00	0,00	100,00
					565	415		Накнаде трошкова за запослене	2.023.651,00	1.823.651,00	1.823.651,00	0,00	100,00
							01	Општи приходи и примања буџета	2.023.651,00	1.823.651,00	1.823.651,00	0,00	100,00
					566	416		Награде запосленима и остали посебни расходи	216.105,00	2.210.000,00	2.210.000,00	0,00	100,00
							01	Општи приходи и примања буџета	216.105,00	2.210.000,00	2.210.000,00	0,00	100,00
					567	421		Стални трошкови	30.000,00	30.000,00	30.000,00	0,00	100,00
							01	Општи приходи и примања буџета	30.000,00	30.000,00	30.000,00	0,00	100,00
					568	422		Трошкови путовања	720.000,00	450.000,00	450.000,00	0,00	100,00
							01	Општи приходи и примања буџета	720.000,00	450.000,00	450.000,00	0,00	100,00
					569	423		Услуге по уговору	22.100.000,00	18.100.000,00	18.100.000,00	0,00	100,00
							01	Општи приходи и примања буџета	22.100.000,00	18.100.000,00	18.100.000,00	0,00	100,00
					570	463		Трансфери осталим нивоима власти	1.200.000,00	700.000,00	700.000,00	0,00	100,00
							01	Општи приходи и примања буџета	1.200.000,00	700.000,00	700.000,00	0,00	100,00
		610						Стамбени развој	199.096.045,00	199.096.045,00	199.096.045,00	0,00	100,00
			1101					Програм 1: Становање, урбанизам и просторно планирање	199.096.045,00	199.096.045,00	199.096.045,00	0,00	100,00
				1101-0001				ПА: Просторно и урбанистичко планирање	199.096.045,00	199.096.045,00	199.096.045,00	0,00	100,00
					571	425		Текуће поправке и одржавање	11.096.045,00	11.096.045,00	11.096.045,00	0,00	100,00
							01	Општи приходи и примања буџета	0,00	0,00	0,00	0,00	0,00
							09	Примања од продаје нефин. имовине	9.583.545,00	9.583.545,00	9.583.545,00	0,00	100,00
							12	Примања од отплате датих кредита и продаје фин. имовине	510.000,00	800.000,00	800.000,00	0,00	100,00
							13	Нераспоређени вишак прихода и примања из ранијих година	1.002.500,00	712.500,00	712.500,00	0,00	100,00
					572	465		Остале дотације и трансфери	186.000.000,00	186.000.000,00	186.000.000,00	0,00	100,00
							01	Општи приходи и примања буџета	0,00	0,00	0,00	0,00	0,00
							09	Примања од продаје нефин. имовине	25.767.418,52	25.767.418,52	25.767.418,52	0,00	100,00
							13	Нераспоређени вишак прихода и примања из ранијих година	160.232.581,48	160.232.581,48	160.232.581,48	0,00	100,00
					573	511		Зграде и грађевински објекти	2.000.000,00	2.000.000,00	2.000.000,00	0,00	100,00
							13	Нераспоређени вишак прихода и примања из ранијих година	2.000.000,00	2.000.000,00	2.000.000,00	0,00	100,00
		620						Развој заједнице	1.947.977.647,70	1.913.624.653,11	1.913.624.653,11	0,00	100,00
			0501					Програм 17: Енергетска ефикасност и обнoвљиви извори енергије	1.162.000,00	1.162.000,00	1.162.000,00	0,00	100,00
				0501-4002				П: Енергетска ефикасност објекта у Бате Бркића 1б	1.162.000,00	1.162.000,00	1.162.000,00	0,00	100,00
					574	421		Стални трошкови	95.000,00	95.000,00	95.000,00	0,00	100,00
							13	Нераспоређени вишак прихода и примања из ранијих година	95.000,00	95.000,00	95.000,00	0,00	100,00
					575	422		Трошкови путовања	513.750,00	513.750,00	513.750,00	0,00	100,00
							13	Нераспоређени вишак прихода и примања из ранијих година	513.750,00	513.750,00	513.750,00	0,00	100,00
					576	423		Услуге по уговору	247.000,00	247.000,00	247.000,00	0,00	100,00
							13	Нераспоређени вишак прихода и примања из ранијих година	247.000,00	247.000,00	247.000,00	0,00	100,00
					577	426		Материјал	306.250,00	306.250,00	306.250,00	0,00	100,00
							13	Нераспоређени вишак прихода и примања из ранијих година	306.250,00	306.250,00	306.250,00	0,00	100,00
			0602					Програм 15: Опште услуге локалне самоуправе	7.750.000,00	20.950.000,00	20.950.000,00	0,00	100,00
				0602-5019				П: Обезбеђив. простора за потребе месних заједница	7.750.000,00	20.950.000,00	20.950.000,00	0,00	100,00
					578	511		Зграде и грађевински објекти	7.750.000,00	20.950.000,00	20.950.000,00	0,00	100,00
							01	Општи приходи и примања буџета	7.750.000,00	17.750.000,00	17.750.000,00	0,00	100,00
							13	Нераспоређени вишак прихода и примања из ранијих година	0,00	3.200.000,00	3.200.000,00	0,00	100,00
			0901					Програм 11: Социјална и дечија заштита	40.950.000,00	44.150.000,00	44.150.000,00	0,00	100,00
				0901-5017				П: Обезбеђење простора за потребе пензионера	40.950.000,00	44.150.000,00	44.150.000,00	0,00	100,00
					579	511		Зграде и грађевински објекти	40.950.000,00	44.150.000,00	44.150.000,00	0,00	100,00
							01	Општи приходи и примања буџета	30.750.000,00	31.950.000,00	31.950.000,00	0,00	100,00
							13	Нераспоређени вишак прихода и примања из ранијих година	10.200.000,00	12.200.000,00	12.200.000,00	0,00	100,00
			1201					Програм 13: Развој културе и информисања	345.420.000,00	356.650.900,01	356.650.900,01	0,00	100,00
				1201-5014				П: Реконструкција и доградња објекта Мађарског КЦ	61.400.000,00	34.480.000,00	34.480.000,00	0,00	100,00
					580	511		Зграде и грађевински објекти	61.400.000,00	34.480.000,00	34.480.000,00	0,00	100,00
							01	Општи приходи и примања буџета	61.400.000,00	34.480.000,00	34.480.000,00	0,00	100,00

Раздео	Глава	Функција	Програм	Пр.Акт/Прој.	ПБ	Екон.Клас.	Изв.Фин.	ОПИС	План 2021	Ребаланс 2021	Буџет 2021 са измењеним апроп. после ребаланса	Разлика (12-11)	Инд 12/11
1	2	3	4	5	6	7	8	9	10	11	12	13	14
				1201-5015				П: Рекон. и санац. објекта у Л.Костића 113, Ковилъ	6.320.000,00	9.320.000,00	9.320.000,00	0,00	100,00
					581	511		Зграде и грађевински објекти	6.320.000,00	9.320.000,00	9.320.000,00	0,00	100,00
							01	Општи приходи и примања буџета	6.320.000,00	9.320.000,00	9.320.000,00	0,00	100,00
				1201-5016				П: Инвест. радови на објек. Дома културе у Руменци	1.000.000,00	0,00	0,00	0,00	0,00
					582	511		Зграде и грађевински објекти	1.000.000,00	0,00	0,00	0,00	0,00
							01	Општи приходи и примања буџета	1.000.000,00	0,00	0,00	0,00	0,00
				1201-5018				П: Реконструкција КУД Степановићево	58.000.000,00	83.000.000,00	83.000.000,00	0,00	100,00
					583	511		Зграде и грађевински објекти	58.000.000,00	83.000.000,00	83.000.000,00	0,00	100,00
							01	Општи приходи и примања буџета	58.000.000,00	68.000.000,00	68.000.000,00	0,00	100,00
							13	Нераспоређени вишак прихода и примања из ранијих година	0,00	15.000.000,00	15.000.000,00	0,00	100,00
				1201-5019				П: Реконструкција КУД Буковац	15.000.000,00	15.000.000,00	15.000.000,00	0,00	100,00
					584	511		Зграде и грађевински објекти	15.000.000,00	15.000.000,00	15.000.000,00	0,00	100,00
							01	Општи приходи и примања буџета	15.000.000,00	15.000.000,00	15.000.000,00	0,00	100,00
				1201-5020				П: Инвестициони радови на Дечијем културном центру	3.700.000,00	7.780.000,00	7.780.000,00	0,00	100,00
					585	511		Зграде и грађевински објекти	3.700.000,00	7.780.000,00	7.780.000,00	0,00	100,00
							01	Општи приходи и примања буџета	3.700.000,00	7.780.000,00	7.780.000,00	0,00	100,00
				1201-7009				П: Европска престоница културе	200.000.000,00	207.070.900,01	207.070.900,01	0,00	100,00
					586	511		Зграде и грађевински објекти	200.000.000,00	207.070.900,01	207.070.900,01	0,00	100,00
							01	Општи приходи и примања буџета	125.600.000,00	125.649.929,60	125.649.929,60	0,00	100,00
							09	Примања од продаје нефин. имовине	74.400.000,00	40.066.536,00	40.066.536,00	0,00	100,00
							13	Нераспоређени вишак прихода и примања из ранијих година	0,00	19.131.342,61	19.131.342,61	0,00	100,00
							15	Неутрошена средства донација, помоћи и трансфера из ранијих година	0,00	22.223.091,80	22.223.091,80	0,00	100,00
			1301					Програм 14: Развој спорта и омладине	66.800.000,00	22.200.000,00	22.200.000,00	0,00	100,00
				1301-0004				ПА: Функционисање локалних спортских установа	66.800.000,00	22.200.000,00	22.200.000,00	0,00	100,00
					587	511		Зграде и грађевински објекти	66.800.000,00	22.200.000,00	22.200.000,00	0,00	100,00
							01	Општи приходи и примања буџета	66.800.000,00	22.200.000,00	22.200.000,00	0,00	100,00
			1501					Програм 3: Локални економски развој	1.153.667.373,40	1.096.592.469,70	1.069.692.469,70	-26.900.000,00	97,55
				1501-0001				ПА: Унапређење привредног и инвестиционог амбијента	1.130.548.000,00	948.508.928,02	921.608.928,02	-26.900.000,00	97,16
					588	421		Стални трошкови	254.000.000,00	252.900.000,00	229.400.000,00	-23.500.000,00	90,71
							01	Општи приходи и примања буџета	254.000.000,00	252.900.000,00	229.400.000,00	-23.500.000,00	90,71
					589	423		Услуге по уговору	35.368.000,00	30.462.000,00	30.462.000,00	0,00	100,00
							01	Општи приходи и примања буџета	29.068.000,00	24.162.000,00	24.162.000,00	0,00	100,00
							13	Нераспоређени вишак прихода и примања из ранијих година	6.300.000,00	6.300.000,00	6.300.000,00	0,00	100,00
					590	424		Специјализоване услуге	3.500.000,00	2.800.000,00	3.400.000,00	600.000,00	121,43
							01	Општи приходи и примања буџета	3.500.000,00	2.800.000,00	3.400.000,00	600.000,00	121,43
					591	425		Текуће поправке и одржавање	179.000.000,00	224.000.000,00	224.000.000,00	0,00	100,00
							01	Општи приходи и примања буџета	179.000.000,00	224.000.000,00	224.000.000,00	0,00	100,00
					592	426		Материјал	6.500.000,00	6.500.000,00	6.500.000,00	0,00	100,00
							01	Општи приходи и примања буџета	6.500.000,00	6.500.000,00	6.500.000,00	0,00	100,00
					593	481		Дотације невладиним организацијама	5.500.000,00	1.500.000,00	1.500.000,00	0,00	100,00
							01	Општи приходи и примања буџета	5.500.000,00	1.500.000,00	1.500.000,00	0,00	100,00
					594	482		Порези, обавезне таксе, казне, пенали и камате	210.000.000,00	158.291.105,00	158.291.105,00	0,00	100,00
							01	Општи приходи и примања буџета	210.000.000,00	158.291.105,00	158.291.105,00	0,00	100,00
					595	483		Новчане казне и пенали по решењу судова	35.000.000,00	20.000.000,00	18.000.000,00	-2.000.000,00	90,00
							01	Општи приходи и примања буџета	35.000.000,00	20.000.000,00	18.000.000,00	-2.000.000,00	90,00
					596	485		Накнада штете за повреде или штету нанету од стране државних органа	35.000.000,00	20.000.000,00	18.000.000,00	-2.000.000,00	90,00
							01	Општи приходи и примања буџета	35.000.000,00	20.000.000,00	18.000.000,00	-2.000.000,00	90,00
					597	511		Зграде и грађевински објекти	362.680.000,00	213.055.823,02	213.055.823,02	0,00	100,00
							01	Општи приходи и примања буџета	121.400.000,00	180.835.832,12	180.835.832,12	0,00	100,00
							09	Примања од продаје нефин. имовине	240.000.000,00	1.000.000,48	1.000.000,48	0,00	100,00

Раздео	Глава	Функција	Програм	Пр.Акт/Прој.	ПБ	Екон.Клас.	Изв.Фин.	ОПИС	План 2021	Ребаланс 2021	Буџет 2021 са измењеним апроп. после ребаланса	Разлика (12-11)	Инд 12/11
1	2	3	4	5	6	7	8	9	10	11	12	13	14
							13	Нераспоређени вишак прихода и примања из ранијих година	1.280.000,00	31.219.990,42	31.219.990,42	0,00	100,00
					598	512		Машине и опрема	4.000.000,00	19.000.000,00	19.000.000,00	0,00	100,00
							01	Општи приходи и примања буџета	4.000.000,00	7.000.000,00	7.000.000,00	0,00	100,00
							13	Нераспоређени вишак прихода и примања из ранијих година	0,00	12.000.000,00	12.000.000,00	0,00	100,00
				1501-4010				П:Емпоџеринг Лоџал Публиц Проперту Манаџ. Системс	612.000,00	612.000,00	612.000,00	0,00	100,00
					599	423		Услуге по уговору	612.000,00	612.000,00	612.000,00	0,00	100,00
							01	Општи приходи и примања буџета	0,00	0,00	0,00	0,00	0,00
							13	Нераспоређени вишак прихода и примања из ранијих година	612.000,00	612.000,00	612.000,00	0,00	100,00
				1501-5014				П: Рекон. сис. за грејање и хлађење у ПЦ Аполо	2.507.373,40	4.471.541,68	4.471.541,68	0,00	100,00
					600	511		Зграде и грађевински објекти	2.507.373,40	4.471.541,68	4.471.541,68	0,00	100,00
							01	Општи приходи и примања буџета	510.000,00	2.474.168,28	2.474.168,28	0,00	100,00
							13	Нераспоређени вишак прихода и примања из ранијих година	1.997.373,40	1.997.373,40	1.997.373,40	0,00	100,00
				1501-5015				П: Изградња објекта у Радничкој 32	20.000.000,00	143.000.000,00	143.000.000,00	0,00	100,00
					601	511		Зграде и грађевински објекти	20.000.000,00	143.000.000,00	143.000.000,00	0,00	100,00
							01	Општи приходи и примања буџета	20.000.000,00	1.000.000,00	1.000.000,00	0,00	100,00
							07	Трансфери од других нивоа власти	0,00	142.000.000,00	142.000.000,00	0,00	100,00
			1801					Програм 12: Здравствена заштита	166.328.274,30	161.023.283,40	161.023.283,40	0,00	100,00
				1801-5008				П: Изградња објекта Дома здравља на Адицама	164.000.000,00	154.515.000,00	154.515.000,00	0,00	100,00
					602	511		Зграде и грађевински објекти	164.000.000,00	154.515.000,00	154.515.000,00	0,00	100,00
							01	Општи приходи и примања буџета	119.257.047,50	110.392.047,50	110.392.047,50	0,00	100,00
							13	Нераспоређени вишак прихода и примања из ранијих година	44.742.952,50	44.122.952,50	44.122.952,50	0,00	100,00
				1801-5012				П: Здравствени објекат у улици Бул.цара Лазара 77	2.328.274,30	6.508.283,40	6.508.283,40	0,00	100,00
					603	511		Зграде и грађевински објекти	2.328.274,30	6.508.283,40	6.508.283,40	0,00	100,00
							01	Општи приходи и примања буџета	0,00	0,00	0,00	0,00	0,00
							13	Нераспоређени вишак прихода и примања из ранијих година	2.328.274,30	6.508.283,40	6.508.283,40	0,00	100,00
			2001					Програм 8: Предшколско васпитање и образовање	162.800.000,00	206.530.000,00	233.430.000,00	26.900.000,00	113,02
				2001-5009				П: Изградња вртића у насељу Сајлово	102.300.000,00	107.415.000,00	107.415.000,00	0,00	100,00
					604	511		Зграде и грађевински објекти	102.300.000,00	107.415.000,00	107.415.000,00	0,00	100,00
							01	Општи приходи и примања буџета	52.300.000,00	57.415.000,00	57.415.000,00	0,00	100,00
							09	Примања од продаје нефин. имовине	50.000.000,00	50.000.000,00	50.000.000,00	0,00	100,00
				2001-5011				П: Изградња вртића у Ветернику	60.500.000,00	99.115.000,00	126.015.000,00	26.900.000,00	127,14
					605	511		Зграде и грађевински објекти	60.500.000,00	99.115.000,00	126.015.000,00	26.900.000,00	127,14
							01	Општи приходи и примања буџета	10.500.000,00	49.115.000,00	76.015.000,00	26.900.000,00	154,77
							09	Примања од продаје нефин. имовине	50.000.000,00	50.000.000,00	50.000.000,00	0,00	100,00
			2003					Програм 10: Средње образовање и васпитање	3.100.000,00	4.366.000,00	4.366.000,00	0,00	100,00
				2003-5008				П: Уградња лифта у објекту Бате Бркића 1б	3.100.000,00	4.366.000,00	4.366.000,00	0,00	100,00
					606	511		Зграде и грађевински објекти	3.100.000,00	4.366.000,00	4.366.000,00	0,00	100,00
							01	Општи приходи и примања буџета	3.100.000,00	4.366.000,00	4.366.000,00	0,00	100,00
26								СЛУЖБА СКУПШТИНЕ ГРАДА НОВОГ САДА	44.941.614,00	44.944.114,00	48.470.090,00	3.525.976,00	107,85
	26.01							СЛУЖБА СКУПШТИНЕ ГРАДА НОВОГ САДА	44.941.614,00	44.944.114,00	48.470.090,00	3.525.976,00	107,85
		130						Опште услуге	44.941.614,00	44.944.114,00	48.470.090,00	3.525.976,00	107,85
			2101					Програм 16: Политички систем локалне самоуправе	44.941.614,00	44.944.114,00	48.470.090,00	3.525.976,00	107,85
				2101-0003				ПА: Подршка раду извршних органа власти и скупштине	44.941.614,00	44.944.114,00	48.470.090,00	3.525.976,00	107,85
					607	411		Плате, додаци и накнаде запослених (зараде)	33.687.625,00	33.687.625,00	36.710.321,00	3.022.696,00	108,97
							01	Општи приходи и примања буџета	33.687.625,00	33.687.625,00	36.710.321,00	3.022.696,00	108,97
					608	412		Социјални доприноси на терет послодавца	5.608.989,00	5.608.989,00	6.112.269,00	503.280,00	108,97
							01	Општи приходи и примања буџета	5.608.989,00	5.608.989,00	6.112.269,00	503.280,00	108,97
					609	413		Накнаде у натура	525.000,00	525.000,00	525.000,00	0,00	100,00
							01	Општи приходи и примања буџета	525.000,00	525.000,00	525.000,00	0,00	100,00
					610	414		Социјална давања запосленима	2.765.000,00	2.765.000,00	2.765.000,00	0,00	100,00
							01	Општи приходи и примања буџета	2.765.000,00	2.765.000,00	2.765.000,00	0,00	100,00
					611	415		Накнаде трошкова за запослене	935.000,00	935.000,00	935.000,00	0,00	100,00

Раздео	Глава	Функција	Програм	Пр.Акт/Прој.	ПБ	Екон.Клас.	Изв.Фин.	ОПИС	План 2021	Ребаланс 2021	Буџет 2021 са измењеним апроп. после ребаланса	Разлика (12-11)	Инд 12/11
1	2	3	4	5	6	7	8	9	10	11	12	13	14
							01	Општи приходи и примања буџета	935.000,00	935.000,00	935.000,00	0,00	100,00
					612	416		Награде запосленима и остали посебни расходи	250.000,00	252.500,00	252.500,00	0,00	100,00
							01	Општи приходи и примања буџета	250.000,00	252.500,00	252.500,00	0,00	100,00
					613	421		Стални трошкови	20.000,00	20.000,00	20.000,00	0,00	100,00
							01	Општи приходи и примања буџета	20.000,00	20.000,00	20.000,00	0,00	100,00
					614	422		Трошкови путовања	900.000,00	900.000,00	900.000,00	0,00	100,00
							01	Општи приходи и примања буџета	900.000,00	900.000,00	900.000,00	0,00	100,00
					615	423		Услуге по уговору	250.000,00	250.000,00	250.000,00	0,00	100,00
							01	Општи приходи и примања буџета	250.000,00	250.000,00	250.000,00	0,00	100,00
27								СЛУЖБА ИЗВРШНИХ ОРГАНА	150.565.133,00	153.454.133,00	155.321.373,00	1.867.240,00	101,22
	27.01							СЛУЖБА ИЗВРШНИХ ОРГАНА	150.565.133,00	153.454.133,00	155.321.373,00	1.867.240,00	101,22
		130						Опште услуге	143.385.133,00	145.274.133,00	147.141.373,00	1.867.240,00	101,29
			2101					Програм 16: Политички систем локалне самоуправе	143.385.133,00	145.274.133,00	147.141.373,00	1.867.240,00	101,29
				2101-0003				ПА: Подшка раду извршних органа власти и скупштине	143.385.133,00	145.274.133,00	147.141.373,00	1.867.240,00	101,29
					616	411		Плате, додаци и накнаде запослених (зараде)	110.540.191,00	110.540.191,00	112.140.911,00	1.600.720,00	101,45
							01	Општи приходи и примања буџета	110.540.191,00	110.540.191,00	112.140.911,00	1.600.720,00	101,45
					617	412		Социјални доприноси на терет послодавца	18.404.942,00	18.404.942,00	18.671.462,00	266.520,00	101,45
							01	Општи приходи и примања буџета	18.404.942,00	18.404.942,00	18.671.462,00	266.520,00	101,45
					618	413		Накнаде у натура	1.362.000,00	1.362.000,00	1.362.000,00	0,00	100,00
							01	Општи приходи и примања буџета	1.362.000,00	1.362.000,00	1.362.000,00	0,00	100,00
					619	414		Социјална давања запосленима	4.979.000,00	7.168.000,00	7.168.000,00	0,00	100,00
							01	Општи приходи и примања буџета	4.979.000,00	7.168.000,00	7.168.000,00	0,00	100,00
					620	415		Накнаде трошкова за запослене	2.161.000,00	2.161.000,00	2.161.000,00	0,00	100,00
							01	Општи приходи и примања буџета	2.161.000,00	2.161.000,00	2.161.000,00	0,00	100,00
					621	416		Награде запосленима и остали посебни расходи	530.000,00	538.000,00	538.000,00	0,00	100,00
							01	Општи приходи и примања буџета	530.000,00	538.000,00	538.000,00	0,00	100,00
					622	421		Стални трошкови	100.000,00	100.000,00	100.000,00	0,00	100,00
							01	Општи приходи и примања буџета	100.000,00	100.000,00	100.000,00	0,00	100,00
					623	422		Трошкови путовања	2.056.000,00	2.048.000,00	2.048.000,00	0,00	100,00
							01	Општи приходи и примања буџета	2.056.000,00	2.048.000,00	2.048.000,00	0,00	100,00
					624	423		Услуге по уговору	2.700.000,00	2.700.000,00	2.700.000,00	0,00	100,00
							01	Општи приходи и примања буџета	2.700.000,00	2.700.000,00	2.700.000,00	0,00	100,00
					625	463		Трансфери осталим нивоима власти	550.000,00	250.000,00	250.000,00	0,00	100,00
							01	Општи приходи и примања буџета	550.000,00	250.000,00	250.000,00	0,00	100,00
					626	483		Новчане казне и пенали по решењу судова	1.000,00	1.000,00	1.000,00	0,00	100,00
							01	Општи приходи и примања буџета	1.000,00	1.000,00	1.000,00	0,00	100,00
					627	485		Накнада штете за поареде или штету нанету од стране државних органа	1.000,00	1.000,00	1.000,00	0,00	100,00
							01	Општи приходи и примања буџета	1.000,00	1.000,00	1.000,00	0,00	100,00
		411						Општи економски и комерцијални послови	7.180.000,00	8.180.000,00	8.180.000,00	0,00	100,00
			0602					Програм 15: Опште услуге локалне самоуправе	7.180.000,00	8.180.000,00	8.180.000,00	0,00	100,00
				0602-0001				ПА: Функционисање локалне самоуправе и градских општина	7.180.000,00	8.180.000,00	8.180.000,00	0,00	100,00
					628	421		Стални трошкови	400.000,00	400.000,00	400.000,00	0,00	100,00
							01	Општи приходи и примања буџета	400.000,00	400.000,00	400.000,00	0,00	100,00
					629	423		Услуге по уговору	6.780.000,00	7.780.000,00	7.780.000,00	0,00	100,00
							01	Општи приходи и примања буџета	6.780.000,00	6.780.000,00	6.780.000,00	0,00	100,00
							07	Трансфери од других нивоа власти	0,00	1.000.000,00	1.000.000,00	0,00	100,00
28								СЛУЖБА ЗА БУЏЕТСКУ ИНСПЕКЦИЈУ	14.887.636,00	15.067.636,00	15.248.078,00	180.442,00	101,20
	28.01							СЛУЖБА ЗА БУЏЕТСКУ ИНСПЕКЦИЈУ	14.887.636,00	15.067.636,00	15.248.078,00	180.442,00	101,20
		130						Опште услуге	14.887.636,00	15.067.636,00	15.248.078,00	180.442,00	101,20
			0602					Програм 15: Опште услуге локалне самоуправе	14.887.636,00	15.067.636,00	15.248.078,00	180.442,00	101,20
				0602-0001				ПА: Функционисање локалне самоуправе и градских општина	14.887.636,00	15.067.636,00	15.248.078,00	180.442,00	101,20



Раздео	Глава	Функција	Програм	Пр.Акт/Прој.	ПБ	Екон.Клас.	Изв.Фин.	ОПИС	План 2021	Ребаланс 2021	Буџет 2021 са измењеним апроп. после ребаланса	Разлика (12-11)	Инд 12/11
1	2	3	4	5	6	7	8	9	10	11	12	13	14
					630	411		Плате, додаци и накнаде запослених (зараде)	10.706.075,00	10.706.075,00	10.860.761,00	154.686,00	101,44
							01	Општи приходи и примања буџета	10.706.075,00	10.706.075,00	10.860.761,00	154.686,00	101,44
					631	412		Социјални доприноси на терет послодавца	1.782.561,00	1.782.561,00	1.808.317,00	25.756,00	101,44
							01	Општи приходи и примања буџета	1.782.561,00	1.782.561,00	1.808.317,00	25.756,00	101,44
					632	413		Накнаде у природи	182.000,00	182.000,00	182.000,00	0,00	100,00
							01	Општи приходи и примања буџета	182.000,00	182.000,00	182.000,00	0,00	100,00
					633	414		Социјална давања запосленима	971.000,00	1.151.000,00	1.151.000,00	0,00	100,00
							01	Општи приходи и примања буџета	971.000,00	1.151.000,00	1.151.000,00	0,00	100,00
					634	415		Накнаде трошкова за запослене	160.000,00	160.000,00	160.000,00	0,00	100,00
							01	Општи приходи и примања буџета	160.000,00	160.000,00	160.000,00	0,00	100,00
					635	416		Награде запосленима и остали посебни расходи	162.000,00	165.000,00	165.000,00	0,00	100,00
							01	Општи приходи и примања буџета	162.000,00	165.000,00	165.000,00	0,00	100,00
					636	421		Стални трошкови	20.000,00	20.000,00	20.000,00	0,00	100,00
							01	Општи приходи и примања буџета	20.000,00	20.000,00	20.000,00	0,00	100,00
					637	422		Трошкови путовања	552.000,00	552.000,00	552.000,00	0,00	100,00
							01	Општи приходи и примања буџета	552.000,00	552.000,00	552.000,00	0,00	100,00
					638	423		Услуге по уговору	350.000,00	347.000,00	347.000,00	0,00	100,00
							01	Општи приходи и примања буџета	350.000,00	347.000,00	347.000,00	0,00	100,00
					639	483		Новчане казне и пенали по решењу судова	1.000,00	1.000,00	1.000,00	0,00	100,00
							01	Општи приходи и примања буџета	1.000,00	1.000,00	1.000,00	0,00	100,00
					640	485		Накнада штете за повреде или штету нанету од стране државних органа	1.000,00	1.000,00	1.000,00	0,00	100,00
							01	Општи приходи и примања буџета	1.000,00	1.000,00	1.000,00	0,00	100,00
29								СЛУЖБА ЗА ИНТЕРНУ РЕВИЗИЈУ	10.703.970,00	10.838.970,00	11.737.534,00	898.564,00	108,29
	29.01							СЛУЖБА ЗА ИНТЕРНУ РЕВИЗИЈУ	10.703.970,00	10.838.970,00	11.737.534,00	898.564,00	108,29
		130						Опште услуге	10.703.970,00	10.838.970,00	11.737.534,00	898.564,00	108,29
			0602					Програм 15: Опште услуге локалне самоуправе	10.703.970,00	10.838.970,00	11.737.534,00	898.564,00	108,29
				0602-0001				ПА: Функционисање локалне самоуправе и градских општина	10.703.970,00	10.838.970,00	11.737.534,00	898.564,00	108,29
					641	411		Плате, додаци и накнаде запослених (зараде)	6.918.105,00	6.918.105,00	7.688.413,00	770.308,00	111,13
							01	Општи приходи и примања буџета	6.918.105,00	6.918.105,00	7.688.413,00	770.308,00	111,13
					642	412		Социјални доприноси на терет послодавца	1.151.865,00	1.151.865,00	1.280.121,00	128.256,00	111,13
							01	Општи приходи и примања буџета	1.151.865,00	1.151.865,00	1.280.121,00	128.256,00	111,13
					643	413		Накнаде у природи	41.000,00	41.000,00	41.000,00	0,00	100,00
							01	Општи приходи и примања буџета	41.000,00	41.000,00	41.000,00	0,00	100,00
					644	414		Социјална давања запосленима	506.000,00	641.000,00	641.000,00	0,00	100,00
							01	Општи приходи и примања буџета	506.000,00	641.000,00	641.000,00	0,00	100,00
					645	415		Накнаде трошкова за запослене	169.000,00	169.000,00	169.000,00	0,00	100,00
							01	Општи приходи и примања буџета	169.000,00	169.000,00	169.000,00	0,00	100,00
					646	416		Награде запосленима и остали посебни расходи	71.000,00	71.000,00	72.000,00	1.000,00	101,41
							01	Општи приходи и примања буџета	71.000,00	71.000,00	72.000,00	1.000,00	101,41
					647	421		Стални трошкови	30.000,00	30.000,00	30.000,00	0,00	100,00
							01	Општи приходи и примања буџета	30.000,00	30.000,00	30.000,00	0,00	100,00
					648	422		Трошкови путовања	1.215.000,00	1.215.000,00	1.215.000,00	0,00	100,00
							01	Општи приходи и примања буџета	1.215.000,00	1.215.000,00	1.215.000,00	0,00	100,00
					649	423		Услуге по уговору	600.000,00	600.000,00	599.000,00	-1.000,00	99,83
							01	Општи приходи и примања буџета	600.000,00	600.000,00	599.000,00	-1.000,00	99,83
					650	483		Новчане казне и пенали по решењу судова	1.000,00	1.000,00	1.000,00	0,00	100,00
							01	Општи приходи и примања буџета	1.000,00	1.000,00	1.000,00	0,00	100,00
					651	485		Накнада штете за повреде или штету нанету од стране државних органа	1.000,00	1.000,00	1.000,00	0,00	100,00
							01	Општи приходи и примања буџета	1.000,00	1.000,00	1.000,00	0,00	100,00
								<b>УКУПНО:</b>	<b>28.600.907.269,48</b>	<b>34.253.510.333,20</b>	<b>34.267.168.615,65</b>	<b>13.658.262,45</b>	<b>100,04</b>

**ОДСТУПАЊА ИЗМЕЂУ ПЛАНИРАНИХ И ПРЕНЕТИХ СРЕДСТАВА ИЗ БУЏЕТА И ИЗВРШЕНИХ РАСХОДА И ИЗДАТАКА КОРИСНИКА У 2021. ГОДИНИ**

- у динарима

Раздео	Глава	Функција	ПБ	Екон.Клас	ПФП	Синтетика	ОПИС	Буџет 2021 са измењеним впр. после ребаланса	Пренета средства из буџета	Извршење корисника	Одступања	
											9-10	10-11
1	2	3	4	5	6	7	8	9	10	11	12	13
01							СКУПШТИНА ГРАДА НОВОГ САДА	181.756.694,00	184.760.118,03	184.760.118,03	16.996.575,97	0,00
	01.01						СКУПШТИНА ГРАДА НОВОГ САДА	181.756.694,00	184.760.118,03	184.760.118,03	16.996.575,97	0,00
		111					Извршни и законодавни органи	181.756.694,00	184.760.118,03	184.760.118,03	16.996.575,97	0,00
			001	411			Плате, додаци и накнаде запослених (зараде)	6.118.008,00	6.063.200,59	6.063.200,59	54.807,41	0,00
				001.01	4111		Плате, додаци и накнаде запослених	6.118.008,00	6.063.200,59	6.063.200,59	54.807,41	0,00
				002	412		Социјални доприноси на терет послодавца	1.018.648,00	1.009.522,90	1.009.522,90	9.125,10	0,00
					002.01	4121	Допринос за пензијско и инвалидско осигурање	703.570,89	697.268,06	697.268,06	6.302,83	0,00
					002.02	4122	Допринос за здравствено осигурање	315.077,11	312.254,84	312.254,84	2.822,27	0,00
				003	413		Накнаде у природи	10.000,00	10.000,00	10.000,00	0,00	0,00
					003.01	4131	Накнаде у природи	10.000,00	10.000,00	10.000,00	0,00	0,00
				004	414		Социјална давања запосленима	495.000,00	154.106,88	154.106,88	340.893,12	0,00
					004.01	4141	Исплата накнада за време одсуствовања с посла на терет фондова	95.000,00	0,00	0,00	95.000,00	0,00
					004.02	4143	Отпремнине и помоћи	150.000,00	0,00	0,00	150.000,00	0,00
					004.03	4144	Помоћ у медицинском лечењу запосленог или чланова уже породице и друге помоћи запосленом	250.000,00	154.106,88	154.106,88	95.893,12	0,00
				005	416		Награде запосленима и остали посебни расходи	10.700.000,00	3.430.973,00	3.430.973,00	7.269.027,00	0,00
					005.01	4161	Награде запосленима и остали посебни расходи	10.700.000,00	3.430.973,00	3.430.973,00	7.269.027,00	0,00
					005.01.01	4161	Награде запосленима и остали посебни расходи	8.500.000,00	1.480.244,94	1.480.244,94	7.019.755,06	0,00
					005.01.02	4161	Награде запосленима и остали посебни расходи - ИЗБОРНА КОМИСИЈА	2.200.000,00	1.950.728,06	1.950.728,06	249.271,94	0,00
				006	421		Стални трошкови	7.009.395,00	6.977.318,57	6.977.318,57	32.076,43	0,00
					006.01.01	4211	Трошкови платног промета и банкарских услуга	20.000,00	5.526,57	5.526,57	14.473,43	0,00
					006.01.02	4211	Трошкови платног промета и банкарских услуга - ИЗБОРНА КОМИСИЈА	17.600,00	0,00	0,00	17.600,00	0,00
					006.02	4219	Остали трошкови	6.971.795,00	6.971.792,00	6.971.792,00	3,00	0,00
					007	422	Трошкови путовања	1.224.000,00	8.843,78	8.843,78	1.215.156,22	0,00
					007.01	4221	Трошкови службених путовања у земљи	224.000,00	0,00	0,00	224.000,00	0,00
					007.02	4222	Трошкови службених путовања у иностранство	1.000.000,00	8.843,78	8.843,78	991.156,22	0,00
					008	423	Услуге по уговору	134.028.500,00	127.248.551,80	127.248.551,80	6.779.948,20	0,00
					008.01	4231	Административне услуге	400.000,00	201.500,25	201.500,25	198.499,75	0,00
					008.02	4233	Услуге образовања и усавршавања запослених	500.000,00	0,00	0,00	500.000,00	0,00
					008.03.01	4235	Стручне услуге	113.339.500,00	113.329.253,81	113.329.253,81	9.246,19	0,00
					008.03.02	4235	Стручне услуге - ИЗБОРНА КОМИСИЈА	8.540.000,00	7.855.422,94	7.855.422,94	684.577,06	0,00
					008.04	4237	Репрезентација	6.150.000,00	3.203.502,42	3.203.502,42	2.946.497,58	0,00
					008.05	4239	Остале опште услуге	5.100.000,00	2.658.872,38	2.658.872,38	2.441.127,62	0,00
					009	426	Материјал	760.000,00	178.159,79	178.159,79	581.840,21	0,00
					009.01	4261	Административни материјал	580.000,00	132.000,00	132.000,00	448.000,00	0,00
					009.02	4263	Материјали за образовање и усавршавања запослених	180.000,00	46.159,79	46.159,79	133.840,21	0,00
					010	462	Дотације међународним организацијама	540.000,00	517.744,75	517.744,75	22.255,25	0,00
					010.01	4621	Текуће дотације међународним организацијама	540.000,00	517.744,75	517.744,75	22.255,25	0,00
					011	481	Дотације невладиним организацијама	19.851.143,00	19.161.695,97	19.161.695,97	689.447,03	0,00
					011.01	4819	Средства за финансирање редовног рада политичких субјеката	19.851.143,00	19.161.695,97	19.161.695,97	689.447,03	0,00
					012	483	Новчане казне и пенали по решењу судова	1.000,00	0,00	0,00	1.000,00	0,00
					012.01	4831	Новчане казне и пенали по решењу судова	1.000,00	0,00	0,00	1.000,00	0,00
					013	485	Накнада штете за повреду или штету нанету од стране државних органа	1.000,00	0,00	0,00	1.000,00	0,00
					013.01	4851	Накнада штете за повреду или штету нанету од стране државних органа	1.000,00	0,00	0,00	1.000,00	0,00
02							ГРАДОНАЧЕЛНИК	25.214.058,00	15.244.916,48	15.244.916,48	9.969.141,52	0,00
	02.01						ГРАДОНАЧЕЛНИК	25.214.058,00	15.244.916,48	15.244.916,48	9.969.141,52	0,00
		111					Извршни и законодавни органи	25.214.058,00	15.244.916,48	15.244.916,48	9.969.141,52	0,00
			014	411			Плате, додаци и накнаде запослених (зараде)	4.042.913,00	4.008.496,09	4.008.496,09	34.416,91	0,00
				014.01	4111		Плате, додаци и накнаде запослених	4.042.913,00	4.008.496,09	4.008.496,09	34.416,91	0,00
				015	412		Социјални доприноси на терет послодавца	673.145,00	667.414,62	667.414,62	5.730,38	0,00
					015.01	4121	Допринос за пензијско и инвалидско осигурање	464.934,99	460.977,05	460.977,05	3.957,94	0,00
					015.02	4122	Допринос за здравствено осигурање	208.210,01	206.437,57	206.437,57	1.772,44	0,00
					016	413	Накнаде у природи	5.000,00	5.000,00	5.000,00	0,00	0,00
					016.01	4131	Накнаде у природи	5.000,00	5.000,00	5.000,00	0,00	0,00
					017	414	Социјална давања запосленима	192.000,00	0,00	0,00	192.000,00	0,00
					017.01	4141	Исплата накнада за време одсуствовања с посла на терет фондова	82.000,00	0,00	0,00	82.000,00	0,00
					017.02	4143	Отпремнине и помоћи	70.000,00	0,00	0,00	70.000,00	0,00
					017.03	4144	Помоћ у медицинском лечењу запосленог или чланова уже породице и друге помоћи запосленом	40.000,00	0,00	0,00	40.000,00	0,00
					018	415	Накнада трошкова за запослене	35.000,00	29.344,20	29.344,20	5.655,80	0,00
					018.01	4151	Накнада трошкова за запослене	35.000,00	29.344,20	29.344,20	5.655,80	0,00
					019	416	Награде запосленима и остали посебни расходи	1.200.000,00	1.100.629,02	1.100.629,02	99.370,98	0,00
					019.01	4161	Награде запосленима и остали посебни расходи	1.200.000,00	1.100.629,02	1.100.629,02	99.370,98	0,00
					020	421	Стални трошкови	39.000,00	0,00	0,00	39.000,00	0,00
					020.01	4211	Трошкови платног промета и банкарских услуга	39.000,00	0,00	0,00	39.000,00	0,00
					021	422	Трошкови путовања	845.000,00	108.770,00	108.770,00	736.230,00	0,00
					021.01	4221	Трошкови службених путовања у земљи	90.000,00	0,00	0,00	90.000,00	0,00
					021.02	4222	Трошкови службених путовања у иностранство	755.000,00	108.770,00	108.770,00	646.230,00	0,00
					022	423	Услуге по уговору	17.839.000,00	9.097.762,55	9.097.762,55	8.741.237,45	0,00
					022.01	4231	Административне услуге	360.000,00	64.963,50	64.963,50	295.036,50	0,00
					022.02	4233	Услуге образовања и усавршавања запослених	100.000,00	0,00	0,00	100.000,00	0,00
					022.03	4235	Стручне услуге	8.650.000,00	4.156.864,06	4.156.864,06	4.493.135,94	0,00
					022.04	4237	Репрезентација	5.480.000,00	2.914.716,97	2.914.716,97	2.565.283,03	0,00
					022.05	4239	Остале опште услуге	3.249.000,00	1.961.218,02	1.961.218,02	1.287.781,98	0,00
					023	426	Материјал	341.000,00	227.500,00	227.500,00	113.500,00	0,00
					023.01	4261	Административни материјал	340.000,00	227.500,00	227.500,00	112.500,00	0,00
					023.02	4263	Материјали за образовање и усавршавања запослених	1.000,00	0,00	0,00	1.000,00	0,00
					024	483	Новчане казне и пенали по решењу судова	1.000,00	0,00	0,00	1.000,00	0,00
					024.01	4831	Новчане казне и пенали по решењу судова	1.000,00	0,00	0,00	1.000,00	0,00
					025	485	Накнада штете за повреду или штету нанету од стране државних органа	1.000,00	0,00	0,00	1.000,00	0,00
					025.01	4851	Накнада штете за повреду или штету нанету од стране државних органа	1.000,00	0,00	0,00	1.000,00	0,00
03							ГРАДСКО БЕГЕ	44.868.750,00	34.591.605,00	34.591.605,00	10.277.145,00	0,00
	03.01						ГРАДСКО БЕГЕ	44.868.750,00	34.591.605,00	34.591.605,00	10.277.145,00	0,00
		111					Извршни и законодавни органи	44.868.750,00	34.591.605,00	34.591.605,00	10.277.145,00	0,00
			026									

Раздео	Глава	Функција	ПБ	Екон.Клас	ПФП	Синтетика	ОПИС	Буџет 2021 са изменим апроп. после ребаланса	Пренета средства из буџета	Извршење корисника	Одступања	
											9-10	10-11
1	2	3	4	5	6	7	8	9	10	11	12	13
			027	412			Социјални доприноси на терет послодавца	2.916.176,00	2.888.689,57	2.888.689,57	27.486,43	0,00
			027.01	4121			Допринос за пензијско и инвалидско осигурање	2.014.175,95	1.995.191,07	1.995.191,07	18.984,88	0,00
			027.02	4122			Допринос за здравствено осигурање	902.000,05	893.498,50	893.498,50	8.501,55	0,00
			028	413			Накнаде у природи	136.000,00	55.000,00	55.000,00	81.000,00	0,00
			028.01	4131			Накнаде у природи	136.000,00	55.000,00	55.000,00	81.000,00	0,00
			029	414			Социјална давања запосленима	476.000,00	65.218,00	65.218,00	410.782,00	0,00
			029.01	4141			Исплата накнада за време одсуствовања с посла на терет фондова	166.000,00	0,00	0,00	166.000,00	0,00
			029.02	4143			Отпремине и помоћи	210.000,00	65.218,00	65.218,00	144.782,00	0,00
			029.03	4144			Помоћ у медицинском лечењу запосленог или чланова уже породице и друге помоћи запосленом	80.000,00	0,00	0,00	80.000,00	0,00
			030	415			Накнаде трошкова за запослене	236.000,00	177.341,06	177.341,06	58.658,94	0,00
			030.01	4151			Накнаде трошкова за запослене	236.000,00	177.341,06	177.341,06	58.658,94	0,00
			031	416			Награде запосленима и остали посебни расходи	7.580.000,00	7.547.170,08	7.547.170,08	32.829,92	0,00
			031.01	4161			Награде запосленима и остали посебни расходи	7.580.000,00	7.547.170,08	7.547.170,08	32.829,92	0,00
			032	421			Стални трошкови	60.000,00	1.000,00	1.000,00	59.000,00	0,00
			032.01	4211			Трошкови платног промета и банкарских услуга	60.000,00	1.000,00	1.000,00	59.000,00	0,00
			033	422			Трошкови путовања	1.170.000,00	130.053,85	130.053,85	1.039.946,15	0,00
			033.01	4221			Трошкови службених путовања у земљи	100.000,00	0,00	0,00	100.000,00	0,00
			033.02	4222			Трошкови службених путовања у иностранство	1.070.000,00	130.053,85	130.053,85	939.946,15	0,00
			034	423			Услуге по уговору	12.380.000,00	6.276.786,12	6.276.786,12	6.103.213,88	0,00
			034.01	4231			Административне услуге	500.000,00	195.273,75	195.273,75	304.726,25	0,00
			034.02	4233			Услуге образовања и усавршавања запослених	100.000,00	0,00	0,00	100.000,00	0,00
			034.03	4235			Стручне услуге	3.400.000,00	2.954.846,40	2.954.846,40	445.153,60	0,00
			034.04	4237			Репрезентација	4.280.000,00	2.324.904,37	2.324.904,37	1.955.095,63	0,00
			034.05	4239			Остале опште услуге	4.100.000,00	801.761,60	801.761,60	3.298.238,40	0,00
			035	426			Материјал	400.000,00	0,00	0,00	400.000,00	0,00
			035.01	4261			Административни материјал	400.000,00	0,00	0,00	400.000,00	0,00
			036	483			Новчане казне и пенали по решењу судова	1.000.000,00	100.860,00	100.860,00	899.140,00	0,00
			036.01	4831			Новчане казне и пенали по решењу судова	1.000.000,00	100.860,00	100.860,00	899.140,00	0,00
			037	485			Накнада штете за повреду или штету нанету од стране државних органа	1.000.000,00	0,00	0,00	1.000.000,00	0,00
			037.01	4851			Накнада штете за повреду или штету нанету од стране државних органа	1.000.000,00	0,00	0,00	1.000.000,00	0,00
04							ГРАДСКА УПРАВА ЗА КОМУНАЛНЕ ПОСЛОВЕ	3.867.815.533,73	3.487.067.099,18	3.487.067.099,18	380.748.434,55	0,00
	04.01						ГРАДСКА УПРАВА ЗА КОМУНАЛНЕ ПОСЛОВЕ	3.867.815.533,73	3.487.067.099,18	3.487.067.099,18	380.748.434,55	0,00
		130					Опште услуге	66.203.537,00	57.707.646,09	57.707.646,09	8.495.890,91	0,00
		038	411				Плате, додаци и накнаде запослених (зараде)	39.806.122,00	39.144.815,00	39.144.815,00	761.307,00	0,00
		038.01	4111				Плате, додаци и накнаде запослених	39.806.122,00	39.144.815,00	39.144.815,00	761.307,00	0,00
		039	412				Социјални доприноси на терет послодавца	6.644.369,00	6.518.408,40	6.518.408,40	125.960,60	0,00
		039.01	4121				Допринос за пензијско и инвалидско осигурање	4.589.204,00	4.502.157,47	4.502.157,47	87.046,53	0,00
		039.02	4122				Допринос за здравствено осигурање	2.055.165,00	2.016.250,93	2.016.250,93	38.914,07	0,00
		040	413				Накнаде у природи	417.080,00	318.022,00	318.022,00	99.058,00	0,00
		040.01	4131				Накнаде у природи	417.080,00	318.022,00	318.022,00	99.058,00	0,00
		041	414				Социјална давања запосленима	5.308.000,00	1.614.170,04	1.614.170,04	3.693.829,96	0,00
		041.01	4141				Исплата накнада за време одсуствовања с посла на терет фондова	1.808.000,00	11.015,40	11.015,40	1.796.984,60	0,00
		041.02	4143				Отпремине и помоћи	1.000.000,00	179.788,00	179.788,00	820.212,00	0,00
		041.03	4144				Помоћ у медицинском лечењу запосленог или чланова уже породице и друге помоћи запосленом	2.500.000,00	1.423.366,64	1.423.366,64	1.076.633,36	0,00
		042	415				Накнаде трошкова за запослене	730.300,00	544.675,47	544.675,47	185.624,53	0,00
		042.01	4151				Накнаде трошкова за запослене	730.300,00	544.675,47	544.675,47	185.624,53	0,00
		043	416				Награде запосленима и остали посебни расходи	880.000,00	477.393,62	477.393,62	402.606,38	0,00
		043.01	4161				Награде запосленима и остали посебни расходи- јубилејне награде	80.000,00	71.191,33	71.191,33	8.808,67	0,00
		043.02	4161				Награде запосленима и остали посебни расходи-остале	800.000,00	406.202,29	406.202,29	393.797,71	0,00
		044	421				Стални трошкови	50.000,00	200,00	200,00	49.800,00	0,00
		044.01	4211				Трошкови платног промета и банкарских услуга	50.000,00	200,00	200,00	49.800,00	0,00
		045	422				Трошкови путовања	360.000,00	54.200,00	54.200,00	305.800,00	0,00
		045.01	4221				Трошкови службених путовања у земљи	180.000,00	54.200,00	54.200,00	125.800,00	0,00
		045.02	4222				Трошкови службених путовања у иностранство	180.000,00	0,00	0,00	180.000,00	0,00
		046	423				Услуге по уговору	2.726.866,00	573.778,94	573.778,94	2.153.087,06	0,00
		046.01	4233				Услуге образовања и усавршавања запослених	400.000,00	69.160,00	69.160,00	330.840,00	0,00
		046.02	4234				Услуге информисања	1.000.000,00	311.482,80	311.482,80	688.517,20	0,00
		046.03	4235				Стручне услуге	446.666,00	193.136,14	193.136,14	253.529,86	0,00
		046.04	4239				Остале опште услуге	880.000,00	0,00	0,00	880.000,00	0,00
		047	444				Пратећи трошкови задуживања	30.000,00	0,00	0,00	30.000,00	0,00
		047.01	4441				Негативне курсне разлике	30.000,00	0,00	0,00	30.000,00	0,00
		047.02	4442				Казне за кашњење	0,00	0,00	0,00	0,00	0,00
		048	483				Трансфери осталим нивоима власти	550.000,00	529.600,50	529.600,50	20.399,50	0,00
		048.01	4831				Текући трансфери осталим нивоима власти	550.000,00	529.600,50	529.600,50	20.399,50	0,00
		049	482				Горези, обавезне таксе, казне, пенали и камате	1.000,00	0,00	0,00	1.000,00	0,00
		049.01	4822				Обавезне таксе	1.000,00	0,00	0,00	1.000,00	0,00
		050	483				Новчане казне и пенали по решењу судова	3.000.000,00	2.332.382,12	2.332.382,12	667.617,88	0,00
		050.01	4831				Новчане казне и пенали по решењу судова	3.000.000,00	2.332.382,12	2.332.382,12	667.617,88	0,00
		051	485				Накнада штете за повреду или штету нанету од стране државних органа	5.600.000,00	5.600.000,00	5.600.000,00	0,00	0,00
		051.01	4851				Накнада штете за повреду или штету нанету од стране државних органа	5.600.000,00	5.600.000,00	5.600.000,00	0,00	0,00
		133					Остале опште услуге	59.768.320,00	53.745.216,00	53.745.216,00	6.023.104,00	0,00
		052	423				Услуге по уговору	46.100.000,00	47.811.216,00	47.811.216,00	288.784,00	0,00
		052.01	4239				Остале опште услуге - Одржавање општег информационог система Града	48.100.000,00	47.811.216,00	47.811.216,00	288.784,00	0,00
		053	515				Нематеријална имовина	11.668.320,00	5.934.000,00	5.934.000,00	5.734.320,00	0,00
		053.01	5151				Нематеријална имовина	11.668.320,00	5.934.000,00	5.934.000,00	5.734.320,00	0,00
		320					Услуге противпожарне заштите	98.956.304,00	42.524.137,89	42.524.137,89	56.432.166,11	0,00
		054	421				Стални трошкови	407.200,00	124.813,12	124.813,12	282.386,88	0,00
		054.01	4215				Трошкови осигурања	407.200,00	124.813,12	124.813,12	282.386,88	0,00
		055	423				Услуге по уговору	40.618.000,00	34.324.324,57	34.324.324,57	6.293.675,43	0,00
		055.01	4235				Стручне услуге	9.168.000,00	2.880.000,00	2.880.000,00	6.288.000,00	0,00
		055.02	4239				Остале опште услуге	31.450.000,00	31.444.324,57	31.444.324,57	5.675,43	0,00
		056	426				Материјал	11.104.000,00	0,00	0,00	11.104.000,00	0,00
		056.01	4261				Административни материјал	7.850.500,00	0,00	0,00	7.850.500,00	0,00

Раздео	Глава	Функција	ПБ	Екон.Клас	ПФП	Синтетика	ОПИС	Буџет 2021 са изменим апроп. после ребаланса	Пренета средства из буџета	Извршења корисника	Одступања	
											9-10	10-11
1	2	3	4	5	6	7	8	9	10	11	12	13
					058.01	4821	Остали порези	70.000,00	0,00	0,00	70.000,00	0,00
					058.02	4822	Обвезне таксе	50.000,00	0,00	0,00	50.000,00	0,00
			059	484			Накнада штете за повреде или штету насталу услед елементарних непогода или других природних узрока	4.312.104,00	0,00	0,00	4.312.104,00	0,00
					059.01	4841	Накнада штете за повреде или штету насталу услед елементарних непогода	4.312.104,00	0,00	0,00	4.312.104,00	0,00
			060	511			Зграде и грађевински објекти	4.320.000,00	0,00	0,00	4.320.000,00	0,00
					060.01	5114	Пројектно планирање	4.320.000,00	0,00	0,00	4.320.000,00	0,00
			061	512			Машине и опрема	30.000.000,00	0,00	0,00	30.000.000,00	0,00
					061.01	5128	Опрема за јавну безбедност	30.000.000,00	0,00	0,00	30.000.000,00	0,00
				510			Управљање отпадом	554.757.660,00	409.366.541,19	409.366.541,19	145.391.118,81	0,00
					062	416	Награде запосленима и остали посебни расходи	2.045.000,00	2.027.292,48	2.027.292,48	17.707,52	0,00
					062.01	4161	Награде запосленима и остали посебни расходи	2.045.000,00	2.027.292,48	2.027.292,48	17.707,52	0,00
			063	421			Стајни трошкови	278.097.000,00	275.867.573,93	275.867.573,93	2.229.426,07	0,00
					063.01	4213	Комуналне услуге	278.097.000,00	275.867.573,93	275.867.573,93	2.229.426,07	0,00
					064	423	Услуге по уговору	72.100.000,00	69.049.071,90	69.049.071,90	3.050.928,10	0,00
					064.01.01	4239	Остале опште услуге - услуге из делатности ЈКП "Чистоћа"	28.500.000,00	28.492.425,90	28.492.425,90	7.574,10	0,00
					064.01.02	4239	Остале опште услуге - Програм финансирања одређених комуналних делатности	43.600.000,00	40.556.646,00	40.556.646,00	3.043.354,00	0,00
					065	451	Субвенције јавним нефинансијским предузећима и организацијама	96.367.660,00	54.991.590,00	54.991.590,00	41.376.070,00	0,00
					065.01	4512	Капиталне субвенције јавним нефинансијским предузећима и организацијама - ЈКП "Чистоћа"	96.367.660,00	54.991.590,00	54.991.590,00	41.376.070,00	0,00
					066	511	Зграде и грађевински објекти	101.648.000,00	2.931.552,88	2.931.552,88	98.716.447,12	0,00
					066.01	5112	Изградња зграда и објеката	61.440.000,00	0,00	0,00	61.440.000,00	0,00
					066.02	5114	Пројектно планирање	40.208.000,00	2.931.552,88	2.931.552,88	37.276.447,12	0,00
			066_1	512			Машине и опрема	4.500.000,00	4.499.460,00	4.499.460,00	540,00	0,00
					066_1.01	5128	Опрема за јавну безбедност	4.500.000,00	4.499.460,00	4.499.460,00	540,00	0,00
				520			Управљање отпадним водама	322.387.577,06	295.467.175,28	295.467.175,28	26.920.401,78	0,00
					066_2	425	Токућа поправке и одржавање	56.400.000,00	50.778.654,96	50.778.654,96	5.621.345,04	0,00
					066_2.01	4251	Токућа поправке и одржавање зграда и објеката	56.400.000,00	50.778.654,96	50.778.654,96	5.621.345,04	0,00
					067	451	Субвенције јавним нефинансијским предузећима и организацијама	265.987.577,06	244.688.520,32	244.688.520,32	21.299.056,74	0,00
					067.01	4512	Капиталне субвенције јавним нефинансијским предузећима и организацијама - ЈКП "Водовод и канализација"	265.987.577,06	244.688.520,32	244.688.520,32	21.299.056,74	0,00
					540		Заштита биљног и животињског света	713.484.000,00	682.776.371,10	682.776.371,10	30.707.628,90	0,00
					068	424	Специјализоване услуге	515.000.000,00	514.891.123,29	514.891.123,29	108.876,71	0,00
					068.01.01	4249	Остале специјализоване услуге - услуге из делатности ЈКП "Градско зеленило"	480.000.000,00	479.999.303,07	479.999.303,07	696,93	0,00
					068.01.02	4249	Остале специјализоване услуге - уништавање амброзије	35.000.000,00	34.891.820,22	34.891.820,22	108.179,78	0,00
					069	451	Субвенције јавним нефинансијским предузећима и организацијама	198.484.000,00	167.885.247,81	167.885.247,81	30.598.752,19	0,00
					069.01.01	4512	Капиталне субвенције јавним нефинансијским предузећима и организацијама - ЈКП "Градско зеленило"	198.484.000,00	167.885.247,81	167.885.247,81	30.598.752,19	0,00
					069.01.02	4512	Капиталне субвенције јавним нефинансијским предузећима и организацијама - Прој. озелењавања градова	3.220.000,00	3.220.000,00	3.220.000,00	0,00	0,00
				560			Заштита животне средине неklasификована на другом месту	419.723.968,00	415.130.606,62	415.130.606,62	4.593.361,38	0,00
					070	423	Услуге по уговору	4.450.000,00	4.017.295,72	4.017.295,72	432.704,28	0,00
					070.01	4235	Стручне услуге	4.450.000,00	4.017.295,72	4.017.295,72	432.704,28	0,00
					071	424	Специјализоване услуге	226.129.600,00	224.307.938,65	224.307.938,65	1.821.661,35	0,00
					071.01	4241	Пољопривредне услуге - Услуге зоохигијене и ветерине	139.000.000,00	138.634.834,00	138.634.834,00	365.166,00	0,00
					071.02.01	4249	Остале специјализоване услуге - Послови на зештити донастог биља	4.000.000,00	3.577.333,60	3.577.333,60	422.666,40	0,00
					071.02.02	4249	Остале специјализоване услуге - Уништавање комараца и других штетних инсеката и биљака	83.129.600,00	82.095.771,05	82.095.771,05	1.033.828,95	0,00
					072	451	Субвенције јавним нефинансијским предузећима и организацијама	7.707.100,00	7.390.700,00	7.390.700,00	316.400,00	0,00
					072.01	4512	Капиталне субвенције јавним нефинансијским предузећима и организацијама - ЈКП "Зоохигијена и ветерина"	7.707.100,00	7.390.700,00	7.390.700,00	316.400,00	0,00
					073	483	Новчане казне и пенали по решењу судова	61.437.268,00	60.704.805,52	60.704.805,52	732.462,48	0,00
					073.01	4831	Новчане казне и пенали по решењу судова	61.437.268,00	60.704.805,52	60.704.805,52	732.462,48	0,00
					074	485	Накнада штете за повреде или штету нанету од стране државних органа	120.000.000,00	118.709.866,73	118.709.866,73	1.290.133,27	0,00
					074.01	4851	Накнада штете за повреде или штету нанету од стране државних органа	120.000.000,00	118.709.866,73	118.709.866,73	1.290.133,27	0,00
				620			Развој заједнице	590.783.846,00	573.152.765,42	573.152.765,42	17.631.080,58	0,00
					075	423	Услуге по уговору	140.000.000,00	139.990.776,75	139.990.776,75	9.223,25	0,00
					075.01	4239	Остале опште услуге - Отворени канали и насипи	140.000.000,00	139.990.776,75	139.990.776,75	9.223,25	0,00
					076	423	Услуге по уговору	101.409.096,00	90.555.012,54	90.555.012,54	10.854.083,46	0,00
					076.01.01	4239	Одржавање урбаног мобилијера	78.000.000,00	67.899.836,28	67.899.836,28	10.100.163,72	0,00
					076.01.02	4239	Постављање табли са називима улица, тргова и пренумерација кућних бројева	3.600.000,00	3.476.760,00	3.476.760,00	123.240,00	0,00
					076.01.03	4239	Декорација града	19.809.096,00	19.178.416,26	19.178.416,26	630.679,74	0,00
					076_1	485	Накнада штете за повреде или штету нанету од стране државних органа	120.000,00	120.000,00	120.000,00	0,00	0,00
					076_1.01	4851	Накнада штете за повреде или штету нанету од стране државних органа	120.000,00	120.000,00	120.000,00	0,00	0,00
					077	423	Услуге по уговору	1.960.000,00	1.754.434,04	1.754.434,04	205.565,96	0,00
					077.01	4235	Стручне услуге	1.860.000,00	1.754.434,04	1.754.434,04	105.565,96	0,00
					077.02	4239	Остале опште услуге	100.000,00	0,00	0,00	100.000,00	0,00
					078	451	Субвенције јавним нефинансијским предузећима и организацијама	47.294.750,00	41.101.820,00	41.101.820,00	6.192.930,00	0,00
					078.01	4512	Капиталне субвенције јавним нефинансијским предузећима и организацијама - ЈКП "Тржишта"	47.294.750,00	41.101.820,00	41.101.820,00	6.192.930,00	0,00
					079	424	Специјализоване услуге	270.000.000,00	269.998.082,09	269.998.082,09	1.917,91	0,00
					079.01	4249	Остале специјализоване услуге	270.000.000,00	269.998.082,09	269.998.082,09	1.917,91	0,00
					080	451	Субвенције јавним нефинансијским предузећима и организацијама	30.000.000,00	29.632.640,00	29.632.640,00	367.360,00	0,00
					080.01	4512	Капиталне субвенције јавним нефинансијским предузећима и организацијама - ЈКП "Лисје"	30.000.000,00	29.632.640,00	29.632.640,00	367.360,00	0,00
				630			Водоснабдевање	626.470.321,67	548.788.918,79	548.788.918,79	77.681.402,88	0,00
					081	424	Специјализоване услуге	29.742.680,00	29.738.795,84	29.738.795,84	3.884,16	0,00

Раздео	Глава	Функција	ЛБ	Екон.Клас	ПФП	Синтетика	ОПИС	Буџет 2021 са измененим апрор. после ребаланса	Пренета средства из буџета	Извршење корисника	Одступања	
											9-10	10-11
1	2	3	4	5	6	7	8	9	10	11	12	13
					081.01	4249	Остале специјализоване услуге - Контрола исправности воде за пиће	29.742.680,00	29.738.795,84	29.738.795,84	3.884,16	0,00
				081.1	425	Текуће поправке и одржавање	18.000.000,00	17.588.800,80	17.588.800,80	411.199,20	0,00	
					081.1.01	4251	Текуће поправке и одржавање зграда и објеката	18.000.000,00	17.588.800,80	17.588.800,80	411.199,20	0,00
				082	451	Субвенције јавним нефинансијским предузећима и организацијама	578.727.641,67	501.461.322,15	501.461.322,15	77.266.319,52	0,00	
					082.01	4512	Капиталне субвенције јавним нефинансијским предузећима и организацијама - ЈКП "Водовод и канализација"	578.727.641,67	501.461.322,15	501.461.322,15	77.266.319,52	0,00
				640		Уличне расвете	415.280.000,00	408.407.721,00	408.407.721,00	6.872.279,00	0,00	
					083	421	Стални трошкови	290.000.000,00	285.422.452,73	285.422.452,73	4.577.547,27	0,00
					083.01	4212	Енергетске услуге - Трошкови електричне енергије за јавну расвету	290.000.000,00	285.422.452,73	285.422.452,73	4.577.547,27	0,00
					084	423	Услуге по уговору	125.000.000,00	122.985.268,27	122.985.268,27	2.014.731,73	0,00
					084.01	4239	Остале опште услуге - Трошкови одржавања јавне расвете	125.000.000,00	122.985.268,27	122.985.268,27	2.014.731,73	0,00
					085	424	Специјализоване услуге	280.000,00	0,00	0,00	280.000,00	0,00
					085.01	4249	Остале специјализоване услуге	280.000,00	0,00	0,00	280.000,00	0,00
05							ГРАДСКА УПРАВА ЗА САОБРАЋАЈИ ПУТЕВЕ	1.437.953.067,30	1.378.813.385,17	1.378.813.385,17	59.139.682,13	0,00
	05.01						ГРАДСКА УПРАВА ЗА САОБРАЋАЈИ ПУТЕВЕ	1.437.953.067,30	1.378.813.385,17	1.378.813.385,17	59.139.682,13	0,00
		130					Опште услуге	29.088.829,00	26.250.362,36	26.250.362,36	2.838.466,64	0,00
							Плате, додаци и накнаде запослених (зараде)	20.240.146,00	20.237.824,37	20.237.824,37	2.321,63	0,00
					086	411	Плате, додаци и накнаде запослених	20.240.146,00	20.237.824,37	20.237.824,37	2.321,63	0,00
					086.01	4111	Плате, додаци и накнаде запослених	3.369.984,00	3.369.597,77	3.369.597,77	386,23	0,00
					087	412	Социјални доприноси на терет послодавца	2.327.616,76	2.327.349,86	2.327.349,86	266,90	0,00
					087.01	4121	Допринос за пензијско и инвалидско осигурање	494.970,00	1.042.247,91	1.042.247,91	119,33	0,00
					087.02	4122	Допринос за здравствено осигурање	1.042.367,24	1.042.247,91	1.042.247,91	247.760,92	0,00
					088	413	Накнаде у натури	494.970,00	247.209,08	247.209,08	247.760,92	0,00
					088.01	4131	Накнаде у натури	494.970,00	247.209,08	247.209,08	247.760,92	0,00
					089	414	Социјална дavanja запосленима	1.841.580,00	785.836,38	785.836,38	1.055.743,62	0,00
					089.01	4141	Исплата накнаде за време одсуствовања с посла на терет фондова	841.580,00	0,00	0,00	841.580,00	0,00
					089.02	4143	Отпремнине и помоћи	210.000,00	141.392,00	141.392,00	68.608,00	0,00
					089.03	4144	Помоћ у медицинском лечењу запослених или членова уже породице и друге помоћи запосленим	790.000,00	644.444,38	644.444,38	145.555,62	0,00
					090	415	Накнаде трошкова за запослене	384.193,00	179.870,35	179.870,35	204.322,65	0,00
					090.01	4151	Накнаде трошкова за запослене	384.193,00	179.870,35	179.870,35	204.322,65	0,00
					091	416	Награде запосленима и остали посебни расходи	95.000,00	93.222,00	93.222,00	1.778,00	0,00
					091.01	4161	Награде запосленима и остали посебни расходи - јубиларне награде	95.000,00	93.222,00	93.222,00	1.778,00	0,00
					092	421	Стални трошкови	16.216,00	0,00	0,00	16.216,00	0,00
					092.01	4211	Трошкови платног промета и банкарских услуга	16.216,00	0,00	0,00	16.216,00	0,00
					093	422	Трошкови путовања	381.740,00	157.590,00	157.590,00	224.150,00	0,00
					093.01	4221	Трошкови службених путовања у земљи	59.000,00	157.590,00	157.590,00	1.410,00	0,00
					093.02	4222	Трошкови службених путовања у иностранство	222.740,00	0,00	0,00	222.740,00	0,00
					094	423	Услуге по уговору	1.510.000,00	1.179.212,41	1.179.212,41	330.787,59	0,00
					094.01	4233	Услуге образовања и усавршавања запослених	260.000,00	213.635,00	213.635,00	46.365,00	0,00
					094.02	4234	Услуге информисања	100.000,00	0,00	0,00	100.000,00	0,00
					094.03	4235	Стручне услуге	1.150.000,00	965.577,41	965.577,41	184.422,59	0,00
					095	482	Порези, обавезне таксе, казне, пенали и камате	755.000,00	0,00	0,00	755.000,00	0,00
					095.01	4821	Остали порези	5.000,00	0,00	0,00	5.000,00	0,00
					095.02	4823	Новчане казне, пенали и камате	750.000,00	0,00	0,00	750.000,00	0,00
				451		Друшки саобраћај	1.408.864.238,30	1.352.563.022,81	1.352.563.022,81	56.301.215,49	0,00	
					096	416	Награде запосленима и остали посебни расходи	4.200.000,00	153.909,44	153.909,44	4.046.090,56	0,00
					096.01	4161	Награде запосленима и остали посебни расходи	4.200.000,00	153.909,44	153.909,44	4.046.090,56	0,00
					097	421	Стални трошкови	1.263.000,00	801.400,00	801.400,00	461.600,00	0,00
					097.01	4211	Трошкови платног промета и банкарских услуга	0,00	0,00	0,00	0,00	0,00
					097.02	4216	Закуп имовине и опреме	1.263.000,00	801.400,00	801.400,00	461.600,00	0,00
					098	422	Трошкови путовања	0,00	0,00	0,00	0,00	0,00
					098.01	4221	Трошкови службених путовања у земљи	0,00	0,00	0,00	0,00	0,00
					098.02	4222	Трошкови службених путовања у иностранство	0,00	0,00	0,00	0,00	0,00
					099	423	Услуге по уговору	25.464.000,00	17.259.521,61	17.259.521,61	8.204.478,39	0,00
					099.01	4233	Услуге образовања и усавршавања запослених	0,00	0,00	0,00	0,00	0,00
					099.02	4234	Услуге информисања	300.000,00	288.486,00	288.486,00	11.514,00	0,00
					099.03	4235	Стручне услуге	20.180.000,00	16.473.035,61	16.473.035,61	3.706.964,39	0,00
					099.04	4239	Остале опште услуге	4.984.000,00	498.000,00	498.000,00	4.486.000,00	0,00
					100	425	Текуће поправке и одржавање	7.000.000,00	1.251.960,00	1.251.960,00	5.748.040,00	0,00
					100.01	4252	Текуће поправке и одржавање опреме	7.000.000,00	1.251.960,00	1.251.960,00	5.748.040,00	0,00
					101	426	Материјал	100.000,00	33.000,00	33.000,00	67.000,00	0,00
					101.01	4269	Материјали за посебне намене	100.000,00	33.000,00	33.000,00	67.000,00	0,00
					102	451	Субвенције јавним нефинансијским предузећима и организацијама	97.400.000,00	88.333.194,80	88.333.194,80	9.066.805,20	0,00
					102.01.01	4512	ЈКП "Паркинг сервис" - капиталне субвенције	57.500.000,00	57.447.544,80	57.447.544,80	52.455,20	0,00
					102.01.02	4512	ЈКП "Гут" - капиталне субвенције	39.900.000,00	30.885.650,00	30.885.650,00	9.014.350,00	0,00
					103	451	Субвенције јавним нефинансијским предузећима и организацијама	1.198.486.600,00	1.196.138.569,16	1.196.138.569,16	2.348.030,84	0,00
					103.01	4511	ЈГ СП "Нови Сад" - текуће субвенције	1.098.000.000,00	1.098.000.000,00	1.098.000.000,00	0,00	0,00
					103.02	4512	ЈГ СП "Нови Сад" - капиталне субвенције	100.486.600,00	98.138.569,16	98.138.569,16	2.348.030,84	0,00
					104	513	Остале некретности и опрема	12.500.000,00	10.014.000,00	10.014.000,00	2.486.000,00	0,00
					104.01	5131	Остале некретности и опрема	12.500.000,00	10.014.000,00	10.014.000,00	2.486.000,00	0,00
					105	416	Награде запосленима и остали посебни расходи	633.000,00	466.598,60	466.598,60	166.401,40	0,00
					105.01	4161	Награде запосленима и остали посебни расходи	633.000,00	466.598,60	466.598,60	166.401,40	0,00
					106	421	Стални трошкови	1.484.900,00	1.133.810,00	1.133.810,00	351.090,00	0,00
					106.01	4211	Трошкови платног промета и банкарских услуга	20.000,00	0,00	0,00	20.000,00	0,00
					106.02	4214	Услуге комуникација	464.900,00	137.650,00	137.650,00	327.250,00	0,00
					106.03	4216	Закуп имовине и опреме	1.000.000,00	996.160,00	996.160,00	3.840,00	0,00
					107	422	Трошкови путовања	130.000,00	86.990,00	86.990,00	43.010,00	0,00
					107.01	4221	Трошкови службених путовања у земљи	100.000,00	86.990,00	86.990,00	13.010,00	0,00
					107.02	4222	Трошкови службених путовања у иностранство	30.000,00	0,00	0,00	30.000,00	0,00
					108	423	Услуге по уговору	40.327.000,00	34.148.729,20	34.148.729,20	6.178.270,80	0,00
					108.01	4233	Услуге образовања и усавршавања запослених	170.000,00	76.150,00	76.150,00	93.850,00	0,00
					108.02	4234	Услуге информисања	11.790.000,00	11.623.800,00	11.623.800,00	166.200,00	0,00
					108.03	4235	Стручне услуге	25.107.000,00	19.632.299,20	19.632.299,20	5.474.700,80	0,00

Раздео	Глава	Функција	ПБ	Екон.Клас	ПФП	Синтетика	ОПИС	Буџет 2021 са измењеним апроп. после ребаланса	Пренета средства из буџета	Извршење корисника	Одступања	
											9-10	10-11
1	2	3	4	5	6	7	8	9	10	11	12	13
				110_1.01	4211		Трошкови платног промета и банкарских услуга	50.000,00	0,00	0,00	50.000,00	0,00
			110_2	422			Трошкови путовања	1.202.740,00	0,00	0,00	1.202.740,00	0,00
				110_2.01	4221		Трошкови службених путовања у земљи	0,00	0,00	0,00	0,00	0,00
				110_2.02	4222		Трошкови службених путовања у иностранство	1.202.740,00	0,00	0,00	1.202.740,00	0,00
			110_3	423			Услуге по уговору	3.668.998,30	0,00	0,00	3.668.998,30	0,00
				110_3.01	4231		Административне услуге	145.200,00	0,00	0,00	145.200,00	0,00
				110_3.02	4232		Компјутерске услуге	1.014.258,30	0,00	0,00	1.014.258,30	0,00
				110_3.03	4234		Услуге информисања	408.980,00	0,00	0,00	408.980,00	0,00
				110_3.04	4235		Стручне услуге	624.360,00	0,00	0,00	624.360,00	0,00
				110_3.05	4239		Остале опште услуге	1.476.200,00	0,00	0,00	1.476.200,00	0,00
			110_4	513			Остале некретнине и опрема	8.954.000,00	0,00	0,00	8.954.000,00	0,00
				110_4.01	5131		Остале некретнине и опрема	8.954.000,00	0,00	0,00	8.954.000,00	0,00
06							ГРАДСКА УПРАВА ЗА УРБАНИЗАМ И ГРАЂЕВИНСКЕ ПОСЛОВЕ	144.749.110,00	136.873.546,32	136.873.546,32	7.875.563,68	0,00
	06.01						ГРАДСКА УПРАВА ЗА УРБАНИЗАМ И ГРАЂЕВИНСКЕ ПОСЛОВЕ	144.749.110,00	136.873.546,32	136.873.546,32	7.875.563,68	0,00
		130					Опште услуге	142.884.110,00	135.258.312,28	135.258.312,28	7.625.797,72	0,00
			111	411			Плате, додаци и накнаде запослених (зараде)	95.294.712,00	93.495.207,84	93.495.207,84	1.799.504,16	0,00
				111.01	4111		Социјални доприноси на терет послодавца	95.294.712,00	93.495.207,84	93.495.207,84	1.799.504,16	0,00
				112	412		Допринос за пензијско и инвалидско осигурање	15.866.569,00	15.566.952,18	15.566.952,18	299.616,82	0,00
				112.01	4121		Допринос за пензијско и инвалидско осигурање	10.958.891,83	10.751.948,89	10.751.948,89	206.942,94	0,00
				112.02	4122		Допринос за здравствено осигурање	4.907.677,17	4.815.003,29	4.815.003,29	92.673,88	0,00
				113	413		Накнаде у природи	1.087.709,00	867.872,98	867.872,98	219.836,02	0,00
				113.01	4131		Накнаде у природи	1.087.709,00	867.872,98	867.872,98	219.836,02	0,00
				114	414		Социјална давања запосленима	6.715.000,00	5.479.746,33	5.479.746,33	1.235.253,67	0,00
				114.01	4141		Исплата накнада за време одсуствовања с посла на терет фондова	1.090.000,00	0,00	0,00	1.090.000,00	0,00
				114.02	4143		Отпремине и помоћи	1.400.000,00	1.257.978,25	1.257.978,25	142.021,75	0,00
				114.03	4144		Помоћ у медицинском лечењу запосленог или чланова уже породице и друге помоћи запосленом	4.225.000,00	4.221.768,08	4.221.768,08	3.231,92	0,00
				115	415		Накнаде трошкова за запослене	2.276.720,00	1.739.219,32	1.739.219,32	537.500,68	0,00
				115.01	4151		Накнаде трошкова за запослене	2.276.720,00	1.739.219,32	1.739.219,32	537.500,68	0,00
				116	416		Награде запосленима и остали посебни расходи-јубиларне награде	800.000,00	793.957,06	793.957,06	6.042,94	0,00
				116.01	4161		Јубиларне награде	800.000,00	793.957,06	793.957,06	6.042,94	0,00
				117	421		Стални трошкови	50.000,00	0,00	0,00	50.000,00	0,00
				117.01	4211		Трошкови платног промета и банкарских услуга	50.000,00	0,00	0,00	50.000,00	0,00
				118	422		Трошкови путовања	248.400,00	64.640,00	64.640,00	183.760,00	0,00
				118.01	4221		Трошкови службених путовања у земљи	126.000,00	64.640,00	64.640,00	61.360,00	0,00
				118.02	4222		Трошкови службених путовања у иностранство	122.400,00	0,00	0,00	122.400,00	0,00
				119	423		Услуге по уговору	17.234.000,00	16.191.532,95	16.191.532,95	1.042.467,05	0,00
				119.01	4233		Услуге образовања и усавршавања запослених	130.000,00	109.960,00	109.960,00	20.040,00	0,00
				119.02	4234		Услуге информисања	119.000,00	74.482,80	74.482,80	44.517,20	0,00
				119.03	4235		Стручне услуге	15.885.000,00	16.007.090,15	16.007.090,15	877.909,85	0,00
				119.04	4239		Остале опште услуге	100.000,00	0,00	0,00	100.000,00	0,00
				120	444		Пратећи трошкови задуживања	15.000,00	0,00	0,00	15.000,00	0,00
				120.01	4441		Негативне курсне разлике	15.000,00	0,00	0,00	15.000,00	0,00
				121	463		Трансфери осталим нивоима власти	1.100.000,00	1.059.183,62	1.059.183,62	40.816,38	0,00
				121.01	4631		Текући трансфери осталим нивоима власти	1.100.000,00	1.059.183,62	1.059.183,62	40.816,38	0,00
				122	483		Новчане казне и пенали по решењу судова	1.196.000,00	0,00	0,00	1.196.000,00	0,00
				122.01	4831		Новчане казне и пенали по решењу судова	1.196.000,00	0,00	0,00	1.196.000,00	0,00
				123	485		Накнада штете за повреде или штету нанету од стране државних органа	1.000.000,00	0,00	0,00	1.000.000,00	0,00
				123.01	4851		Накнада штете за повреде или штету нанету од стране државних органа	1.000.000,00	0,00	0,00	1.000.000,00	0,00
		620					Развој зграднице	1.865.000,00	1.615.234,04	1.615.234,04	249.765,96	0,00
				124	423		Услуге по уговору	1.760.000,00	1.609.434,04	1.609.434,04	150.565,96	0,00
				124.01	4235		Стручне услуге - пројекат	1.650.000,00	1.509.434,04	1.509.434,04	140.565,96	0,00
				124.02	4239		Остале опште услуге - пројекат	110.000,00	100.000,00	100.000,00	10.000,00	0,00
				125	482		Порези, обавезне таксе, казне, пенали и камате	105.000,00	5.800,00	5.800,00	99.200,00	0,00
				125.01	4822		Обавезне таксе - пројекат	105.000,00	5.800,00	5.800,00	99.200,00	0,00
07							ГРАДСКА УПРАВА ЗА ЗАШТИТУ ЖИВОТНЕ СРЕДИНЕ	441.407.595,00	387.515.765,69	387.515.765,69	53.891.829,31	0,00
	07.01						ГРАДСКА УПРАВА ЗА ЗАШТИТУ ЖИВОТНЕ СРЕДИНЕ	441.407.595,00	387.515.765,69	387.515.765,69	53.891.829,31	0,00
		130					Опште услуге	34.778.264,00	30.815.248,10	30.815.248,10	3.963.015,90	0,00
			126	411			Плате, додаци и накнаде запослених (зараде)	25.360.003,00	24.646.144,92	24.646.144,92	713.858,08	0,00
				126.01	4111		Социјални доприноси на терет послодавца	25.360.003,00	24.646.144,92	24.646.144,92	713.858,08	0,00
				127	412		Допринос за пензијско и инвалидско осигурање	4.222.441,00	4.103.583,24	4.103.583,24	118.857,76	0,00
				127.01	4121		Допринос за пензијско и инвалидско осигурање	2.918.400,39	2.834.306,73	2.834.306,73	82.093,66	0,00
				127.02	4122		Допринос за здравствено осигурање	1.306.040,61	1.269.276,51	1.269.276,51	36.764,10	0,00
				128	413		Накнаде у природи	210.000,00	81.337,00	81.337,00	128.663,00	0,00
				128.01	4131		Накнаде у природи	210.000,00	81.337,00	81.337,00	128.663,00	0,00
				129	414		Социјална давања запосленима	2.637.820,00	1.183.599,14	1.183.599,14	1.454.220,86	0,00
				129.01	4141		Исплата накнада за време одсуствовања с посла на терет фондова	1.017.820,00	0,00	0,00	1.017.820,00	0,00
				129.02	4143		Отпремине и помоћи	400.000,00	320.978,00	320.978,00	79.022,00	0,00
				129.03	4144		Помоћ у медицинском лечењу запосленог или чланова уже породице и друге помоћи запосленом	1.220.000,00	862.621,14	862.621,14	357.378,86	0,00
				130	415		Накнаде трошкова за запослене	780.000,00	611.456,11	611.456,11	168.543,89	0,00
				130.01	4151		Накнаде трошкова за запослене	780.000,00	611.456,11	611.456,11	168.543,89	0,00
				131	421		Стални трошкови	20.000,00	500,00	500,00	19.500,00	0,00
				131.01	4211		Трошкови платног промета и банкарских услуга	20.000,00	500,00	500,00	19.500,00	0,00
				132	422		Трошкови путовања	180.000,00	11.363,91	11.363,91	168.636,09	0,00
				132.01	4221		Трошкови службених путовања у земљи	90.000,00	750,00	750,00	89.250,00	0,00
				132.02	4222		Трошкови службених путовања у иностранство	90.000,00	10.613,91	10.613,91	79.386,09	0,00
				133	423		Услуге по уговору	137.000,00	47.760,00	47.760,00	89.240,00	0,00
				133.01	4233		Услуге образовања и усавршавања запослених	137.000,00	47.760,00	47.760,00	89.240,00	0,00
				134	444		Пратећи трошкови задуживања	10.000,00	0,00	0,00	10.000,00	0,00
				134.01	4441		Негативне курсне разлике	10.000,00	0,00	0,00	10.000,00	0,00
				135	463		Трансфери осталим нивоима власти	720.000,00	129.503,78	129.503,78	590.496,22	0,00
				135.01	4631		Текући трансфери осталим нивоима власти	720.000,00	129.503,78	129.503,78	590.496,22	0,00
				136	483		Новчане казне и пенали по решењу судова	1.000,00	0,00	0,00	1.000,00	0,00
				136.01	4831		Новчане казне и пенали по решењу судова	1.000,00	0,00	0,00	1.000,00	0,00
				137	485		Накнада штете за повреде или штету нанету од стране државних органа					

Раздео	Глава	Функција	ПБ	Екон.Клас	ПФП	Синтетика	ОПИС	Буџет 2021 са измењеним апроп. после ребаланса	Пренета средства из буџета	Извршење корисника	Одступања	
											9-10	10-11
1	2	3	4	5	6	7	8	9	10	11	12	13
					139.01	451П	Текуће субвенције јавним нефинансијским предузећима и организацијама	16.566.747,00	15.274.039,37	15.274.039,37	892.707,63	0,00
				138.1	465		Остале дотације и трансфери	5.000.000,00	0,00	0,00	5.000.000,00	0,00
					138.1.01	4652	Остале капиталне дотације и трансфери	5.000.000,00	0,00	0,00	5.000.000,00	0,00
		560					Заштита животне средине неklasификована на другом месту	385.462.584,00	341.426.478,22	341.426.478,22	44.036.105,78	0,00
				139	421		Стални трошкови	1.300.000,00	1.299.999,00	1.299.999,00	1,00	0,00
					139.01	4216	Закуп имовине и опреме	1.300.000,00	1.299.999,00	1.299.999,00	1,00	0,00
				140	423		Услуге по уговору	3.700.000,00	3.527.508,80	3.527.508,80	172.491,20	0,00
					140.01	4232	Компјутерске услуге	500.000,00	410.000,00	410.000,00	90.000,00	0,00
					140.02	4234	Услуге информисања	3.200.000,00	3.117.508,80	3.117.508,80	82.491,20	0,00
				141	424		Специјализоване услуге	208.136.584,00	186.150.002,33	186.150.002,33	21.986.581,67	0,00
					141.01	4246	Услуге очувања животне средине, науке и геодетске услуге	208.136.584,00	186.150.002,33	186.150.002,33	21.986.581,67	0,00
					142	463	Трансфери осталим нивоима власти	15.000.000,00	15.000.000,00	15.000.000,00	0,00	0,00
					142.01	4631	Текући трансфери осталим нивоима власти	15.000.000,00	15.000.000,00	15.000.000,00	0,00	0,00
					143	465	Остале дотације и трансфери	33.000.000,00	32.987.192,20	32.987.192,20	12.807,80	0,00
					143.01	4651	Остале текуће дотације и трансфери	33.000.000,00	32.987.192,20	32.987.192,20	12.807,80	0,00
					144	481	Дотације невладиним организацијама	34.700.000,00	34.700.000,00	34.700.000,00	0,00	0,00
					144.01	4819	Дотације осталим непрофитним институцијама	34.700.000,00	34.700.000,00	34.700.000,00	0,00	0,00
					144.1	511	Зграде и грађевински објекти	12.000.000,00	11.989.200,00	11.989.200,00	10.800,00	0,00
					144.1.01	5114	Пројектно планирање	12.000.000,00	11.989.200,00	11.989.200,00	10.800,00	0,00
					145	424	Специјализоване услуге	11.400.000,00	11.085.016,00	11.085.016,00	314.984,00	0,00
					145.01	4246	Услуге очувања животне средине, науке и геодетске услуге	11.400.000,00	11.085.016,00	11.085.016,00	314.984,00	0,00
					146	424	Специјализоване услуге	18.000.000,00	17.088.920,73	17.088.920,73	911.079,27	0,00
					146.01	4246	Услуге очувања животне средине, науке и геодетске услуге	18.000.000,00	17.088.920,73	17.088.920,73	911.079,27	0,00
					147	451	Субвенције јавним нефинансијским предузећима и организацијама	40.000.000,00	19.980.000,00	19.980.000,00	20.020.000,00	0,00
					147.01	4512	Капиталне субвенције јавним нефинансијским предузећима и организацијама	40.000.000,00	19.980.000,00	19.980.000,00	20.020.000,00	0,00
					148	416	Награде запосленима и остали посебни расходи	4.932.000,00	4.402.515,75	4.402.515,75	529.484,25	0,00
					148.01.01	4161	Награде запосленима и остали посебни расходи	3.932.000,00	3.852.201,15	3.852.201,15	79.798,85	0,00
					148.01.02	4161	Награде запосленима и остали посебни расходи	1.000.000,00	550.314,60	550.314,60	449.685,40	0,00
					149	423	Услуге по уговору	3.294.000,00	3.216.123,41	3.216.123,41	77.876,59	0,00
					149.01	4235	Стручне услуге	3.294.000,00	3.216.123,41	3.216.123,41	77.876,59	0,00
08	08.01						ГРАДСКА УПРАВА ЗА ПРИВРЕДУ	734.314.689,45	621.660.544,68	621.660.544,68	112.654.144,77	0,00
							ГРАДСКА УПРАВА ЗА ПРИВРЕДУ	628.024.803,45	531.974.732,61	531.974.732,61	96.050.070,84	0,00
							Опште услуге	38.887.189,00	36.000.692,48	36.000.692,48	2.886.496,52	0,00
					150	411	Плате, додаци и накнаде запослених (зараде)	27.025.451,00	26.710.490,81	26.710.490,81	314.960,19	0,00
					150.01	4111	Плате, додаци и накнаде запослених	27.025.451,00	26.710.490,81	26.710.490,81	314.960,19	0,00
					51	412	Социјални доприноси на терет послодавца	4.499.738,00	4.446.683,27	4.446.683,27	53.054,73	0,00
					151.01	4121	Допринос за пензијско и инвалидско осигурање	3.107.926,91	3.071.282,72	3.071.282,72	36.644,19	0,00
					151.02	4122	Допринос за здравствено осигурање	1.391.811,09	1.375.400,55	1.375.400,55	16.410,54	0,00
					52	413	Накнаде у природи	225.000,00	221.569,00	221.569,00	3.431,00	0,00
					152.01	4131	Накнаде у природи	225.000,00	221.569,00	221.569,00	3.431,00	0,00
					53	414	Социјалне давања запосленима	2.285.000,00	1.249.177,43	1.249.177,43	1.035.822,57	0,00
					153.01	4141	Исплата накнаде за време одсуствовања с посла на терет фондова	256.000,00	0,00	0,00	256.000,00	0,00
					153.02	4143	Отпремнице и помоћи	860.000,00	185.978,41	185.978,41	674.021,59	0,00
					153.03	4144	Помоћ у медицинском лечењу запосленог или чланова уже породице и друге помоћи запосленом	1.169.000,00	1.063.199,02	1.063.199,02	105.800,98	0,00
					154	415	Накнаде трошкова за запослене	1.020.000,00	729.665,17	729.665,17	290.334,83	0,00
					154.01	4151	Накнаде трошкова за запослене	1.020.000,00	729.665,17	729.665,17	290.334,83	0,00
					155	416	Награде запосленима и остали посебни расходи	253.500,00	252.315,69	252.315,69	1.184,31	0,00
					155.01	4161	Награде запосленима и остали посебни расходи-убилатне награде	253.500,00	252.315,69	252.315,69	1.184,31	0,00
					56	421	Стални трошкови	20.000,00	0,00	0,00	20.000,00	0,00
					156.01	4211	Трошкови платног промета и банкарских услуга	20.000,00	0,00	0,00	20.000,00	0,00
					57	422	Трошкови путовања	306.000,00	253.785,47	253.785,47	52.214,53	0,00
					157.01	4221	Трошкови службених путовања у земљи	126.000,00	123.006,00	123.006,00	2.994,00	0,00
					157.02	4222	Трошкови службених путовања у иностранство	180.000,00	130.779,47	130.779,47	49.220,53	0,00
					158	423	Услуге по уговору	2.355.000,00	1.688.789,65	1.688.789,65	666.210,35	0,00
					158.01	4233	Услуге образовања и усавршавања запослених	250.000,00	68.040,00	68.040,00	181.960,00	0,00
					158.02	4235	Стручне услуге	2.105.000,00	1.620.749,65	1.620.749,65	484.250,35	0,00
					159	444	Пратећи трошкови задужења	20.000,00	0,00	0,00	20.000,00	0,00
					159.01	4441	Негативне курсне разлике	20.000,00	0,00	0,00	20.000,00	0,00
					159.1	463	Трансфери осталим нивоима власти	550.000,00	448.215,99	448.215,99	101.784,01	0,00
					159.1.01	4631	Текући трансфери осталим нивоима власти	550.000,00	448.215,99	448.215,99	101.784,01	0,00
					160	483	Новчане казне и пенали по решењу судова	1.000,00	0,00	0,00	1.000,00	0,00
					160.01	4831	Новчане казне и пенали по решењу судова	1.000,00	0,00	0,00	1.000,00	0,00
					161	485	Накнада штете за повреду или штету нанету од стране државних органа	326.500,00	0,00	0,00	326.500,00	0,00
					161.01	4851	Накнада штете за повреду или штету нанету од стране државних органа	326.500,00	0,00	0,00	326.500,00	0,00
					320		Услуге противпожарне заштите	1.706.000,00	1.558.761,72	1.558.761,72	147.238,28	0,00
					162	423	Услуге по уговору	1.225.000,00	1.159.267,31	1.159.267,31	65.732,69	0,00
					162.01	4235	Стручне услуге	1.105.000,00	1.102.099,31	1.102.099,31	2.900,69	0,00
					162.02	4239	Остале опште услуге	120.000,00	57.168,00	57.168,00	62.832,00	0,00
					163	426	Материјал	481.000,00	399.494,41	399.494,41	81.505,59	0,00
					163.01	4264	Материјали за саобраћај	481.000,00	399.494,41	399.494,41	81.505,59	0,00
					412		Општи послови по питању рада	250.972.000,00	173.542.599,97	173.542.599,97	77.429.400,03	0,00
					164	421	Стални трошкови	400.000,00	0,00	0,00	400.000,00	0,00
					164.01	4216	Закуп имовине и опреме	400.000,00	0,00	0,00	400.000,00	0,00
					165	423	Услуге по уговору	260.000,00	21.201,42	21.201,42	238.798,58	0,00
					165.01	4234	Услуге информисања	60.000,00	0,00	0,00	60.000,00	0,00
					165.02	4235	Стручне услуге	200.000,00	21.201,42	21.201,42	178.798,58	0,00
					166	424	Специјализоване услуге	4.500.000,00	4.228.000,00	4.228.000,00	272.000,00	0,00
					166.01	4242	Услуге образовања, културе и спорта	4.500.000,00	4.228.000,00	4.228.000,00	272.000,00	0,00
					167	463	Трансфери осталим нивоима власти	3.150.000,00	3.150.000,00	3.150.000,00	0,00	0,00
					167.01	4631	Текући трансфери осталим нивоима власти	3.150.000,00	3.150.000,00	3.150.000,00	0,00	0,00
					168	464	Дотације организацијама за обавезно социјално осигурање	242.652.000,00	166.143.365,55	166.143.365,55	76.508.634,45	0,00
					168.01	4641	Текуће дотације организацијама за обавезно социјално осигурање	242.652.000,00	166.143.365,55	166.143.365		



Раздео	Глава	Функција	ПБ	Екон.Клас	ПФП	Синтетика	ОПИС	Буџет 2021 са измењеним апроп. после ребаланса	Пренета средства из буџета	Извршење корисника	Одступања	
											9-10	10-11
1	2	3	4	5	6	7	8	9	10	11	12	13
					170.02	4235	Стручне услуге	1.200.000,00	1.050.802,82	1.050.802,82	149.197,18	0,00
					170.03	4239	Остале опште услуге	1.000.000,00	0,00	0,00	1.000.000,00	0,00
		171	424				Специјализоване услуге	9.000.000,00	1.190.400,00	1.190.400,00	7.809.600,00	0,00
					171.01	4241	Пољопривредне услуге	4.302.000,00	0,00	0,00	4.302.000,00	0,00
					171.02	4242	Услуге образовања, културе и спорта	3.500.000,00	0,00	0,00	3.500.000,00	0,00
					171.03	4246	Услуге очувања животне средине, науке и геодетске услуге	1.198.000,00	1.190.400,00	1.190.400,00	7.600,00	0,00
		171.1	426				Материјал	800.000,00	798.552,00	798.552,00	1.448,00	0,00
					171.1.01	4261	Административни материјал	800.000,00	798.552,00	798.552,00	1.448,00	0,00
					172	463	Трансфери осталим нивоима власти	9.200.000,00	5.016.946,06	5.016.946,06	4.183.053,94	0,00
					172.01	4631	Текући трансфери осталим нивоима власти	9.200.000,00	5.016.946,06	5.016.946,06	4.183.053,94	0,00
					173	423	Услуге по уговору	995.000,00	990.108,00	990.108,00	5.892,00	0,00
					173.01	4234	Услуге информисања	995.000,00	990.108,00	990.108,00	5.892,00	0,00
					174	451	Субвенције јавним нефинансијским предузећима и организацијама	31.500.000,00	31.059.808,00	31.059.808,00	440.192,00	0,00
					174.01	4511	Текуће субвенције јавним нефинансијским предузећима и организацијама	31.500.000,00	31.059.808,00	31.059.808,00	440.192,00	0,00
					174.1	454	Субвенције приватним предузећима	11.000.000,00	10.921.171,00	10.921.171,00	78.829,00	0,00
					174.1.01	4541	Текуће субвенције приватним предузећима	11.000.000,00	10.921.171,00	10.921.171,00	78.829,00	0,00
					175	481	Дотације невладиним организацијама	8.500.000,00	8.500.000,00	8.500.000,00	0,00	0,00
					175.01	4819	Дотације осталим непрофитним институцијама	8.500.000,00	8.500.000,00	8.500.000,00	0,00	0,00
					175.1	465	Остале дотације и трансфери	1.128.800,00	1.128.800,00	1.128.800,00	0,00	0,00
					175.1.01	4651	Остале текуће дотације и трансфери	1.128.800,00	1.128.800,00	1.128.800,00	0,00	0,00
		473					Туризам	15.503.375,45	15.489.375,45	15.489.375,45	14.000,00	0,00
					176	423	Услуге по уговору	300.000,00	300.000,00	300.000,00	0,00	0,00
					176.01	4232	Компјутерске услуге	300.000,00	300.000,00	300.000,00	0,00	0,00
					177	424	Специјализоване услуге	8.000.000,00	7.986.000,00	7.986.000,00	14.000,00	0,00
					177.01	4242	Услуге образовања, културе и спорта	8.000.000,00	7.986.000,00	7.986.000,00	14.000,00	0,00
					177.1	465	Остале дотације и трансфери	7.203.375,45	7.203.375,45	7.203.375,45	0,00	0,00
					177.1.01	4651	Остале текуће дотације и трансфери	7.203.375,45	7.203.375,45	7.203.375,45	0,00	0,00
		490					Економски послови неklasификовани на другом месту	246.331.439,00	244.726.715,11	244.726.715,11	1.604.723,89	0,00
					178	421	Стални трошкови	10.346.439,00	10.343.665,68	10.343.665,68	2.773,32	0,00
					178.01	4216	Закуп имовине и опреме	2.600.000,00	2.597.227,20	2.597.227,20	2.772,80	0,00
					178.02	4219	Остали трошкови	7.746.439,00	7.746.438,48	7.746.438,48	0,52	0,00
					179	423	Услуге по уговору	1.345.000,00	660.000,00	660.000,00	685.000,00	0,00
					179.01	4232	Компјутерске услуге	720.000,00	660.000,00	660.000,00	60.000,00	0,00
					179.02	4239	Остале опште услуге	625.000,00	0,00	0,00	625.000,00	0,00
					180	454	Субвенције приватним предузећима	35.000.000,00	34.894.941,83	34.894.941,83	105.058,17	0,00
					180.01	4541	Текуће субвенције приватним предузећима	35.000.000,00	34.894.941,83	34.894.941,83	105.058,17	0,00
					180.1	465	Остале дотације и трансфери	7.200.000,00	7.200.000,00	7.200.000,00	0,00	0,00
					180.1.01	4651	Остале текуће дотације и трансфери	7.200.000,00	7.200.000,00	7.200.000,00	0,00	0,00
					181	481	Дотације невладиним организацијама	185.500.000,00	185.023.107,60	185.023.107,60	476.892,40	0,00
					181.01	4819	Дотације осталим непрофитним институцијама	185.500.000,00	185.023.107,60	185.023.107,60	476.892,40	0,00
					182	465	Остале дотације и трансфери	6.940.000,00	6.605.000,00	6.605.000,00	335.000,00	0,00
					182.01	4651	Остале текуће дотације и трансфери	6.940.000,00	6.605.000,00	6.605.000,00	335.000,00	0,00
08.02							ТУРИСТИЧКА ОРГАНИЗАЦИЈА ГРАДА НОВОГ САДА	106.289.886,00	89.685.812,07	89.685.812,07	16.604.073,93	0,00
		473					Туризам	106.289.886,00	89.685.812,07	89.685.812,07	16.604.073,93	0,00
					183	411	Плате, додаци и накнаде запослених (зараде)	13.398.102,00	13.285.659,31	13.285.659,31	112.442,69	0,00
					183.01	4111	Плате, додаци и накнаде запослених	13.398.102,00	13.285.659,31	13.285.659,31	112.442,69	0,00
					184	412	Социјални доприноси на терет послодавца	2.230.784,00	2.223.174,89	2.223.174,89	7.609,11	0,00
					184.01	4121	Допринос за пензијско и инвалидско осигурање	1.530.781,73	1.527.850,83	1.527.850,83	2.930,90	0,00
					184.02	4122	Допринос за здравствено осигурање	700.002,27	695.324,06	695.324,06	4.678,21	0,00
					185	413	Накнаде у природи	110.000,00	60.000,00	60.000,00	50.000,00	0,00
					185.01	4131	Накнаде у природи	110.000,00	60.000,00	60.000,00	50.000,00	0,00
					186	414	Социјалне давања запосленима	1.595.000,00	792.318,43	792.318,43	802.681,57	0,00
					186.01	4141	Исплата накнада за време одсуствовања с посла на терет фондова	500.000,00	12.878,49	12.878,49	487.121,51	0,00
					186.02	4143	Отпремнице и помоћи	455.000,00	179.440,00	179.440,00	275.560,00	0,00
					186.03	4144	Помоћ у медицинском лечењу запосленог или чланова уже породице и друге помоћи запосленом	640.000,00	599.999,94	599.999,94	40.000,06	0,00
					187	415	Накнаде трошкова за запослене	390.000,00	311.268,79	311.268,79	78.731,21	0,00
					187.01	4151	Накнаде трошкова за запослене	390.000,00	311.268,79	311.268,79	78.731,21	0,00
					188	416	Награде запосленима и остали посебни расходи	44.000,00	62.284,00	62.284,00	81.716,00	0,00
					188.01	4161	Награде запосленима и остали посебни расходи	0,00	0,00	0,00	0,00	0,00
					188.02	4161	Награде запосленима и остали посебни расходи	44.000,00	62.284,00	62.284,00	81.716,00	0,00
					189	421	Стални трошкови	4.890.000,00	2.366.161,68	2.366.161,68	2.523.838,32	0,00
					189.01	4211	Трошкови платног промета и банкарских услуга	450.000,00	174.407,13	174.407,13	275.592,87	0,00
					189.02	4212	Енергетске услуге	1.600.000,00	713.012,57	713.012,57	886.987,43	0,00
					189.03	4213	Комуналне услуге	1.060.000,00	573.085,45	573.085,45	486.914,55	0,00
					189.04	4214	Услуге комуникација	880.000,00	443.303,80	443.303,80	436.696,20	0,00
					189.05	4215	Трошкови осигурања	300.000,00	299.496,16	299.496,16	503,84	0,00
					189.06	4219	Остали трошкови	600.000,00	162.856,57	162.856,57	437.143,43	0,00
					190	422	Трошкови путовања	1.080.000,00	309.351,00	309.351,00	770.649,00	0,00
					190.01	4229	Остали трошкови транспорта	1.080.000,00	309.351,00	309.351,00	770.649,00	0,00
					191	423	Услуге по уговору	14.546.000,00	12.102.504,42	12.102.504,42	2.443.495,58	0,00
					191.01	4231	Административне услуге	1.180.000,00	982.700,00	982.700,00	197.300,00	0,00
					191.02	4232	Компјутерске услуге	784.000,00	714.540,00	714.540,00	69.460,00	0,00
					191.03	4233	Услуге образовања и усавршавања запослених	600.000,00	439.878,64	439.878,64	160.121,36	0,00
					191.04	4235	Стручне услуге	9.042.000,00	7.335.385,78	7.335.385,78	1.706.614,22	0,00
					191.05	4239	Остале опште услуге	2.940.000,00	2.630.000,00	2.630.000,00	310.000,00	0,00
					192	425	Текуће поправке и одржавање	820.000,00	728.629,28	728.629,28	93.370,72	0,00
					192.01	4251	Текуће поправке и одржавање зграда и објеката	720.000,00	699.749,28	699.749,28	20.250,72	0,00
					192.02	4252	Текуће поправке и одржавање опреме	100.000,00	28.880,00	28.880,00	73.120,00	0,00
					193	426	Материјал	1.520.000,00	804.763,00	804.763,00	715.237,00	0,00
					193.01	4261	Административни материјал	520.000,00	394.173,00	394.173,00	125.827,00	0,00
					193.02	4263	Материјали за образовање и усавршавања запослених	400.000,00	141.880,00	141.880,00	258.120,00	0,00
					193.03	4268	Материјали за одржавање хигијене и угоститељство	500.000,00	181.782,00	181.782,00	318.218,00	0,00



Раздео	Глава	Функција	ПБ	Екон.Клас	ПФП	Синтетика	ОПИС	Буџет 2021 са измениеним апроп. после ребаланса	Пренета средства из буџета	Извршење корисника	Одступања	
											9-10	10-11
1	2	3	4	5	6	7	8	9	10	11	12	13
			199	515	199.01	5151	Нематеријална имовина	70.000,00	69.960,00	69.960,00	40,00	0,00
							Нематеријална имовина	70.000,00	69.960,00	69.960,00	40,00	0,00
			200	421	200.01	4216	Стални трошкови	3.700.000,00	3.667.683,00	3.667.683,00	32.317,00	0,00
							Закуп имовине и опреме	3.700.000,00	3.667.683,00	3.667.683,00	32.317,00	0,00
			201	422	201.01	4221	Трошкови путовања	3.870.000,00	3.919.661,44	3.919.661,44	3.478.033,86	0,00
					201.02	4222	Трошкови службених путовања у земљи	765.000,00	112.298,48	112.298,48	652.701,52	0,00
					201.02	4222	Трошкови службених путовања у иностранство	3.105.000,00	279.667,66	279.667,66	2.825.332,34	0,00
							Услуге по уговору	55.816.000,00	51.333.847,94	51.333.847,94	4.482.152,06	0,00
			202	423	202.01	4234	Услуге информисања	52.026.000,00	49.690.029,68	49.690.029,68	2.335.970,32	0,00
					202.02	4236	Услуге за домаћинство и угоститељство	1.110.000,00	184.675,99	184.675,99	923.324,01	0,00
					202.03	4237	Репрезентација	1.100.000,00	654.657,47	654.657,47	445.342,53	0,00
					202.04	4239	Остале опште услуге	1.580.000,00	804.484,80	804.484,80	775.515,20	0,00
							ГРАДСКА УПРАВА ЗА ФИНАНСИЈЕ	681.962.741,70	505.010.858,16	505.010.858,16	176.951.883,54	0,00
							ГРАДСКА УПРАВА ЗА ФИНАНСИЈЕ	681.962.741,70	505.010.858,16	505.010.858,16	176.951.883,54	0,00
							Опште услуге	89.439.067,00	86.728.787,85	86.728.787,85	2.710.279,15	0,00
09	09.01		203	411	203.01	4111	Плате, додаци и накнаде запослених (зараде)	67.070.782,00	67.044.584,10	67.044.584,10	26.197,90	0,00
							Плате, додаци и накнаде запослених	67.070.782,00	67.044.584,10	67.044.584,10	26.197,90	0,00
							Социјални доприноси на терет послодавца	11.167.285,00	11.162.923,15	11.162.923,15	4.361,85	0,00
					204.01	4121	Допринос за пензијско и инвалидско осигурање	7.713.139,91	7.710.127,07	7.710.127,07	3.012,84	0,00
					204.02	4122	Допринос за здравствено осигурање	3.454.145,09	3.452.796,08	3.452.796,08	1.349,01	0,00
							Накнаде у натури	1.065.000,00	895.993,64	895.993,64	169.006,36	0,00
							Накнаде у натури	1.065.000,00	895.993,64	895.993,64	169.006,36	0,00
							Социјална давања запосленима	4.795.000,00	2.773.939,77	2.773.939,77	2.021.060,23	0,00
					206.01	4141	Исплата накнада за време одсуствовања с посла на терет фондова	1.050.000,00	0,00	0,00	1.050.000,00	0,00
					206.02	4143	Отпремнице и помоћи	1.195.000,00	394.352,00	394.352,00	800.648,00	0,00
					206.03	4144	Помоћ у медицинском лечењу запосленог или чланова уже породице и друге помоћи запосленом	2.550.000,00	2.379.587,77	2.379.587,77	170.412,23	0,00
							Накнаде трошкова за запослене	940.000,00	754.058,06	754.058,06	185.941,94	0,00
							Накнаде трошкова за запослене	940.000,00	754.058,06	754.058,06	185.941,94	0,00
			207	415	207.01	4151	Накнаде трошкова за запослене	780.000,00	774.195,55	774.195,55	5.804,45	0,00
							Накнаде трошкова за запослене	780.000,00	774.195,55	774.195,55	5.804,45	0,00
					208.01	4161	Накнаде запосленима и остали посебни расходи-јубиларне награде	780.000,00	774.195,55	774.195,55	5.804,45	0,00
							Стални трошкови	1.000,00	0,00	0,00	1.000,00	0,00
							Трошкови платног промета и банкарских услуга	1.000,00	0,00	0,00	1.000,00	0,00
							Трошкови путовања	250.000,00	107.600,00	107.600,00	142.400,00	0,00
					210.01	4221	Трошкови службених путовања у земљи	250.000,00	107.600,00	107.600,00	142.400,00	0,00
					210.02	4222	Трошкови службених путовања у иностранство	0,00	0,00	0,00	0,00	0,00
							Услуге по уговору	2.355.000,00	2.285.927,94	2.285.927,94	69.072,06	0,00
					211.01	4233	Услуге образовања и усавршавања запослених	180.000,00	124.000,00	124.000,00	56.000,00	0,00
					211.02	4235	Стручне услуге	2.175.000,00	2.161.927,94	2.161.927,94	13.072,06	0,00
							Пратећи трошкови задуживања	10.000,00	0,00	0,00	10.000,00	0,00
							Негативне курсне разлике	10.000,00	0,00	0,00	10.000,00	0,00
							Трансфери осталим нивоима власти	1.005.000,00	929.565,64	929.565,64	75.434,36	0,00
					213.01	4631	Текући трансфери осталим нивоима власти	1.005.000,00	929.565,64	929.565,64	75.434,36	0,00
							Финансијски и фискални послови	19.901.000,00	19.212.828,88	19.212.828,88	688.171,12	0,00
							Стални трошкови	19.900.000,00	19.212.828,88	19.212.828,88	687.171,12	0,00
							Трошкови платног промета и банкарских услуга	19.900.000,00	19.212.828,88	19.212.828,88	687.171,12	0,00
							Новчане казне и пенали по решењу судова	1.000,00	0,00	0,00	1.000,00	0,00
							Новчане казне и пенали по решењу судова	1.000,00	0,00	0,00	1.000,00	0,00
					215.01	4831	Новчане казне и пенали по решењу судова	1.000,00	0,00	0,00	1.000,00	0,00
							Опште јавне услуге неklasификоване на другом месту	171.977.670,70	0,00	0,00	171.977.670,70	0,00
							Средства резерва	160.977.670,70	0,00	0,00	160.977.670,70	0,00
							Средства резерва - текућа резерва	160.977.670,70	0,00	0,00	160.977.670,70	0,00
							Средства резерва	11.000.000,00	0,00	0,00	11.000.000,00	0,00
							Средства резерва - стална резерва	11.000.000,00	0,00	0,00	11.000.000,00	0,00
							Трансакције јавног дуга	400.645.004,00	399.069.241,43	399.069.241,43	1.575.762,57	0,00
							Отплата домаћих камата	52.365.000,05	52.365.000,05	52.365.000,05	0,00	0,00
					218.01	4411	Отплата камата на домаће хартије од вредности	52.365.000,05	52.365.000,05	52.365.000,05	0,00	0,00
							Отплата страних камата	1.000,00	0,00	0,00	1.000,00	0,00
					219.01	4423	Отплата камата мултилатералним институцијама	1.000,00	0,00	0,00	1.000,00	0,00
					219.02	4423	Отплата камата мултилатералним институцијама-ЕБРД	0,00	0,00	0,00	0,00	0,00
							Пратећи трошкови задуживања	41.151.903,95	39.578.141,38	39.578.141,38	1.573.762,57	0,00
							Негативне курсне разлике	41.151.903,95	39.578.141,38	39.578.141,38	1.573.762,57	0,00
							Остали пратећи трошкови задуживања	0,00	0,00	0,00	0,00	0,00
							Отплата главнице страним кредиторима	307.126.100,00	307.126.100,00	307.126.100,00	0,00	0,00
					221.01	6111	Отплата главнице на домаће хартије од вредности, изузев акција	307.126.100,00	307.126.100,00	307.126.100,00	0,00	0,00
							Отплата главнице страним кредиторима	1.000,00	0,00	0,00	1.000,00	0,00
							Отплата главнице мултилатералним институцијама	1.000,00	0,00	0,00	1.000,00	0,00
10	10.01						ГРАДСКА ПОРЕСКА УПРАВА	107.061.394,10	93.340.811,21	93.340.811,21	13.720.582,89	0,00
							ГРАДСКА ПОРЕСКА УПРАВА	107.061.394,10	93.340.811,21	93.340.811,21	13.720.582,89	0,00
							Опште услуге	107.061.394,10	93.340.811,21	93.340.811,21	13.720.582,89	0,00
							Плате, додаци и накнаде запослених (зараде)	72.902.848,00	70.200.614,60	70.200.614,60	2.702.233,40	0,00
					223.01	4111	Плате, додаци и накнаде запослених	72.902.848,00	70.200.614,60	70.200.614,60	2.702.233,40	0,00
							Социјални доприноси на терет послодавца	12.138.324,00	11.689.081,37	11.689.081,37	449.242,63	0,00
					224.01	4121	Допринос за пензијско и инвалидско осигурање	8.383.827,50	8.073.539,71	8.073.539,71	310.287,79	0,00
					224.02	4122	Допринос за здравствено осигурање	3.754.496,50	3.615.541,66	3.615.541,66	138.954,84	0,00
							Накнаде у натури	895.000,00	716.274,71	716.274,71	178.725,29	0,00
					225.01	4131	Накнаде у натури	895.000,00	716.274,71	716.274,71	178.725,29	0,00
							Социјална давања запосленима	4.360.222,10	3.229.310,55	3.229.310,55	1.130.911,55	0,00
					226.01	4141	Исплата накнада за време одсуствовања с посла на терет фондова	700.000,00	0,01	0,01	699.999,99	0,00
					226.02	4143	Отпремнице и помоћи	815.000,00	455.993,00	455.993,00	359.007,00	0,00
					226.03	4144	Помоћ у медицинском лечењу запосленог или чланова уже породице и друге помоћи запосленом	2.845.222,10	2.773.317,54	2.773.317,54	71.904,56	0,00
							Накнаде трошкова за запослене	1.820.000,00	1.313.004,77	1.313.004,77	506.995,23	0,00
							Накнаде трошкова за запослене	1.820.000,00	1.313.004,77	1.313.004,77	506.995,23	0,00
							Накнаде запосленима и остали посебни расходи-јубиларне награде	3.321.000,00	401.229,95	401.229,95	2.919.770,05	0,00
					228.01.01	4161	Накнаде запосленима и остали посебни расходи-јубиларне награде	350.000,00	328.826,66	328.826,66	21.173,34	0,00
					2							

Раздео	Глава	Функција	ПБ	Екон.Клас	ПОП	Синтетика	ОПИС	Буџет 2021 са изменимим анпр. после ребаланса	Пренета средства из буџета	Извршења корисника	Одступања	
											9-10	10-11
1	2	3	4	5	6	7	8	9	10	11	12	13
					232.01	4631	Такући трансфери осталим нивоима власти	1.080.000,00	1.059.175,13	1.059.175,13	20.824,87	0,00
			233	462	233.01	4822	Порези, обавезне таксе, казне, пенали и камате	1.000.000,00	0,00	0,00	1.000.000,00	0,00
					233.01	4822	Обавезне таксе	1.000.000,00	0,00	0,00	1.000.000,00	0,00
			234	463	234.01	4831	Новчане казне и пенали по решењу судова	1.000,00	0,00	0,00	1.000,00	0,00
					234.01	4831	Новчане казне и пенали по решењу судова	1.000,00	0,00	0,00	1.000,00	0,00
			235	485	235.01	4651	Накнада штете за повреде или штету нанету од стране државних органа	850.000,00	801.466,54	801.466,54	48.533,46	0,00
					235.01	4651	Накнада штете за повреде или штету нанету од стране државних органа	850.000,00	801.466,54	801.466,54	48.533,46	0,00
II							ГРАДСКА УПРАВА ЗА ОБРАЗОВАЊЕ	6.365.466.714,41	5.893.200.129,52	5.893.200.129,52	472.298.584,89	0,00
	11.01						ГРАДСКА УПРАВА ЗА ОБРАЗОВАЊЕ	2.885.504.048,16	2.663.794.432,78	2.663.794.432,78	221.709.615,38	0,00
		130					Опште услуге	38.561.206,00	36.853.351,54	36.853.351,54	1.707.844,46	0,00
			236	411	236.01	4111	Плате, додаци и накнаде запослених (зараде)	29.088.573,00	28.666.747,35	28.666.747,35	421.825,65	0,00
					236.01	4111	Плате, додаци и накнаде запослених	29.088.573,00	28.666.747,35	28.666.747,35	421.825,65	0,00
					237.01	4121	Социјални доприноси на терет послодавца	4.843.247,00	4.773.013,48	4.773.013,48	70.233,52	0,00
					237.01	4121	Социјални доприноси на терет послодавца	4.843.247,00	4.773.013,48	4.773.013,48	70.233,52	0,00
					237.02	4122	Допринос за пензијско и инвалидско осигурање	3.345.185,86	3.296.675,83	3.296.675,83	48.509,93	0,00
					237.02	4122	Допринос за здравствено осигурање	1.498.061,14	1.476.337,55	1.476.337,55	21.723,59	0,00
					238	413	Накнаде у натури	370.000,00	294.367,00	294.367,00	75.633,00	0,00
					238	413	Накнаде у натури	370.000,00	294.367,00	294.367,00	75.633,00	0,00
					239	414	Социјална дрвања запосленима	2.288.206,00	1.823.798,35	1.823.798,35	464.407,65	0,00
					239.01	4141	Исплата накнада за време одсуствовања с послана на терет фондова	312.206,00	0,01	0,01	312.205,99	0,00
					239.02	4143	Отпремнине и помоћи	150.000,00	0,00	0,00	150.000,00	0,00
					239.03	4144	Помоћ у медицинском лечењу запосленог или чланова уже породице и друга помоћи запосленом	1.826.000,00	1.823.798,34	1.823.798,34	2.201,66	0,00
					240	415	Накнаде трошкова за запослене	506.000,00	326.326,91	326.326,91	179.673,09	0,00
					240.01	4151	Накнаде трошкова за запослене	506.000,00	326.326,91	326.326,91	179.673,09	0,00
					241	416	Награде запосленима и остали посебни расходи	10.000,00	93.222,00	93.222,00	16.778,00	0,00
					241.01	4161	Награде запосленима и остали посебни расходи	10.000,00	93.222,00	93.222,00	16.778,00	0,00
					242	421	Стални трошкови	18.000,00	0,00	0,00	18.000,00	0,00
					242.01	4211	Трошкови платног промета и банкарских услуга	18.000,00	0,00	0,00	18.000,00	0,00
					243	422	Трошкови путовања	225.180,00	126.740,00	126.740,00	98.440,00	0,00
					243.01	4221	Трошкови службених путовања у земљи	225.180,00	126.740,00	126.740,00	98.440,00	0,00
					243.02	4222	Трошкови службених путовања у иностранство	0,00	0,00	0,00	0,00	0,00
					244	423	Услуге по уговору	1.111.000,00	749.146,45	749.146,45	361.853,55	0,00
					244.01	4233	Услуге образовања и усавршавања запослених	160.000,00	72.876,00	72.876,00	87.124,00	0,00
					244.02	4235	Стручне услуге	951.000,00	676.270,45	676.270,45	274.729,55	0,00
					245	483	Новчане казне и пенали по решењу судова	1.000,00	0,00	0,00	1.000,00	0,00
					245.01	4831	Новчане казне и пенали по решењу судова	1.000,00	0,00	0,00	1.000,00	0,00
040					246	472	Породица и деца	624.811.906,74	601.984.006,04	601.984.006,04	22.827.900,70	0,00
					246.01	4723	Накнаде за социјалну заштиту из буџета	624.811.906,74	601.984.006,04	601.984.006,04	22.827.900,70	0,00
					246.01	4723	Накнаде из буџета за децу и породицу	624.811.906,74	601.984.006,04	601.984.006,04	22.827.900,70	0,00
					912		Основно образовање	1.039.668.512,42	942.422.085,31	942.422.085,31	97.246.427,11	0,00
					247	463	Трансфери осталим нивоима власти	857.811.537,42	765.916.166,02	765.916.166,02	91.895.371,40	0,00
					247.0101	4131	Накнаде у натури	38.561.000,00	34.086.701,19	34.086.701,19	4.474.298,81	0,00
					247.0102	4143	Отпремнине и помоћи	1.518.000,00	1.436.597,00	1.436.597,00	81.403,00	0,00
					247.0103	4144	Помоћ у медицинском лечењу запосленог или чланова уже породице и друга помоћи запосленом	15.313.235,00	14.709.355,62	14.709.355,62	603.879,38	0,00
					247.0104	4151	Накнаде трошкова за запослене	75.545.000,00	69.294.701,83	69.294.701,83	6.250.298,17	0,00
					247.0105	4161	Награде запосленима и остали посебни расходи	39.845.116,00	39.481.537,29	39.481.537,29	363.578,71	0,00
					247.0106	4211	Трошкови платног промета и банкарских услуга	7.990.000,00	6.192.242,50	6.192.242,50	1.797.757,50	0,00
					247.0107	4212	Енергетске услуге	221.269.000,00	203.392.853,28	203.392.853,28	17.896.146,72	0,00
					247.0108	4213	Комуналне услуге	68.884.000,00	57.177.382,49	57.177.382,49	11.706.617,51	0,00
					247.0109	4214	Услуге комуникација	6.780.000,00	7.147.475,14	7.147.475,14	1.632.524,86	0,00
					247.0110	4215	Трошкови осигурања	33.946.000,00	32.121.624,20	32.121.624,20	1.824.375,80	0,00
					247.0111	4216	Закуп имовине и опреме	0,00	0,00	0,00	0,00	0,00
					247.0112	4221	Трошкови службених путовања у земљи	2.740.000,00	1.929.329,19	1.929.329,19	810.670,81	0,00
					247.0113	4222	Трошкови службених путовања у иностранство	100.000,00	0,00	0,00	100.000,00	0,00
					247.0114	4224	Трошкови путовања ученика	13.329.856,00	9.306.059,45	9.306.059,45	4.023.596,55	0,00
					247.0115	4232	Компјутерске услуге	5.451.000,00	4.978.738,94	4.978.738,94	472.261,06	0,00
					247.0116	4233	Услуге образовања и усавршавања запослених	6.305.000,00	5.421.538,80	5.421.538,80	883.461,20	0,00
					247.0117	4234	Услуге информисања	1.821.000,00	1.289.529,91	1.289.529,91	531.470,09	0,00
					247.0118	4235	Стручне услуге	10.656.600,00	8.977.140,00	8.977.140,00	1.679.460,00	0,00
					247.0119	4237	Репрезентација	200.000,00	92.448,00	92.448,00	107.552,00	0,00
					247.0120	4239	Остале опште услуге	3.720.000,00	3.045.870,10	3.045.870,10	674.129,90	0,00
					247.0121	4242	Услуге образовања, културе и спорта	1.008.000,00	332.430,78	332.430,78	675.569,22	0,00
					247.0122	4243	Медицинске услуге	849.000,00	475.200,00	475.200,00	373.800,00	0,00
					247.0123	4246	Услуге очувања животне средине, науке и геодетске услуге	600.000,00	221.727,94	221.727,94	378.272,06	0,00
					247.0124	4249	Остале специјализоване услуге	6.321.920,00	5.508.559,30	5.508.559,30	813.360,70	0,00
					247.0125	4251	Текуће поправке и одржавање зграда и објеката	98.231.000,00	93.758.986,32	93.758.986,32	4.472.013,68	0,00
					247.0126	4252	Текуће поправке и одржавање опреме	13.385.000,00	12.479.220,52	12.479.220,52	905.779,48	0,00
					247.0127	4251	Административни материјал	6.582.000,00	6.182.182,83	6.182.182,83	399.817,17	0,00
					247.0128	4263	Материјали за образовања и усавршавања запослених	6.453.000,00	5.870.098,20	5.870.098,20	582.901,80	0,00
					247.0129	4264	Материјали за саобраћај	2.156.000,00	1.963.259,51	1.963.259,51	192.740,49	0,00
					247.0130	4266	Материјали за образовања, културу и спорт	34.100.000,00	33.279.283,36	33.279.283,36	820.716,64	0,00
					247.0131	4267	Медицински и лабораторијски материјал	12.327.050,00	12.058.533,25	12.058.533,25	268.516,75	0,00
					247.0132	4268	Материјали за одржавање хигијене и угоститељство	40.132.000,00	39.366.269,67	39.366.269,67	765.730,33	0,00
					247.0133	4269	Материјали за посебне намене	9.130.000,00	8.946.935,87	8.946.935,87	183.064,13	0,00
					247.0134	4727	Накнада из буџета за образовања, културу, науку и спорт	3.135.602,00	2.946.000,00	2.946.000,00	189.602,00	0,00
					247.0135	4821	Остали порези	200.000,00	0,00	0,00	200.000,00	0,00
					247.0136	4822	Обавезне таксе	1.380.000,00	91.090,00	91.090,00	1.288.910,00	0,00
					247.0137	4831	Новчане казне и пенали по решењу судова	15.267.500,00	3.504.056,61	3.504.056,61	11.763.443,39	0,00
					247.0138	4851	Накнада штете за повреде или штету нанету од стране државних органа	1.000,00	0,00	0,00	1.000,00	0,00
					247.02.01	5112	Изградња зграда и објеката	0,00	0,00	0,00	0,00	0,00
					247.02							

Раздео	Глава	Функција	ПБ	Екон.Клас	ПФП	Синте тика	ОПИС	Буџет 2021 са изменимим анпрп. после ребаланса	Пренета средства из буџета	Извршење корисника	Одступања	
											9-10	10-11
1	2	3	4	5	6	7	8	9	10	11	12	13
					249.01	4239	Остале општа услуге	30.000,00	0,00	0,00	30.000,00	0,00
			250	463			Трансфери осталим нивоима власти	87.632.785,00	84.668.345,04	84.668.345,04	2.964.439,96	0,00
					250.01.01	5112	Изградња зграда и објеката	85.545.633,00	83.640.289,01	83.640.289,01	1.905.343,99	0,00
					250.01.02	5114	Пројектно планирање	2.087.152,00	1.028.056,03	1.028.056,03	1.059.095,97	0,00
			251	463			Трансфери осталим нивоима власти	61.605.000,00	59.902.416,56	59.902.416,56	1.702.583,44	0,00
					251.01.01	5112	Изградња зграда и објеката	60.000.000,00	59.902.416,56	59.902.416,56	97.583,44	0,00
					251.01.02	5114	Пројектно планирање	1.605.000,00	0,00	0,00	1.605.000,00	0,00
			920				Средње образовање	1.182.462.423,00	1.082.534.979,89	1.082.534.979,89	99.927.443,11	0,00
					252	463	Трансфери осталим нивоима власти	613.748.025,00	522.935.692,11	522.935.692,11	90.812.332,89	0,00
					252.01.01	4131	Накнаде у натури	25.784.000,00	22.201.035,36	22.201.035,36	3.582.964,64	0,00
					252.01.02	4143	Отпремине и помоћи	152.000,00	936.521,00	936.521,00	583.479,00	0,00
					252.01.03	4144	Помоћ у медицинском лечењу запосленог или чланова уже породице и друге помоћи запосленом	6.000.000,00	5.733.440,79	5.733.440,79	266.559,21	0,00
					252.01.04	4151	Накнаде трошкова за запослене	39.375.000,00	39.161.674,92	39.161.674,92	213.325,08	0,00
					252.01.05	4161	Награде запосленима и остали посебни расходи	27.809.270,00	27.409.739,56	27.409.739,56	399.530,44	0,00
					252.01.06	4211	Трошкови платног промета и банкарских услуга	5.902.000,00	4.168.134,50	4.168.134,50	1.733.865,50	0,00
					252.01.07	4212	Енергетске услуге-струја, гас и централно грејање	161.564.000,00	128.334.406,38	128.334.406,38	33.229.593,62	0,00
					252.01.08	4213	Комуналне услуге	30.230.800,00	27.470.554,33	27.470.554,33	2.760.245,67	0,00
					252.01.09	4214	Услуге комуникација	5.594.000,00	5.567.451,10	5.567.451,10	1.026.548,90	0,00
					252.01.10	4215	Трошкови путевања	29.800.000,00	26.326.703,63	26.326.703,63	3.473.296,37	0,00
					252.01.11	4216	Закуп имовине и опреме	9.959.420,00	9.315.992,00	9.315.992,00	643.428,00	0,00
					252.01.12	4221	Трошкови службених путовања у земљи	3.852.000,00	2.096.364,52	2.096.364,52	1.755.635,48	0,00
					252.01.13	4222	Трошкови службених путовања у иностранство	100.000,00	0,00	0,00	100.000,00	0,00
					252.01.14	4224	Трошкови путовања ученика	6.681.400,00	3.013.316,03	3.013.316,03	3.668.083,97	0,00
					252.01.15	4232	Компјутерске услуге	3.131.000,00	2.703.010,60	2.703.010,60	427.989,40	0,00
					252.01.16	4233	Услуге образовања и усавршавања запослених	4.825.000,00	3.699.995,91	3.699.995,91	1.125.004,09	0,00
					252.01.17	4234	Услуге информисања	1.250.000,00	444.364,60	444.364,60	805.635,40	0,00
					252.01.18	4235	Стручне услуге	5.050.000,00	3.101.930,26	3.101.930,26	1.948.069,74	0,00
					252.01.19	4237	Репрезентација	350.000,00	0,00	0,00	350.000,00	0,00
					252.01.20	4239	Остале опште услуге	4.212.000,00	3.526.703,01	3.526.703,01	685.296,99	0,00
					252.01.21	4242	Услуге образовања, културе и спорта	3.839.000,00	2.131.780,00	2.131.780,00	1.707.220,00	0,00
					252.01.22	4243	Медицинске услуге	500.000,00	192.390,00	192.390,00	307.610,00	0,00
					252.01.23	4246	Услуге очувања животне средине, науке и геодетске услуге	550.000,00	0,00	0,00	550.000,00	0,00
					252.01.24	4249	Остале специјализоване услуге	3.960.000,00	2.952.005,12	2.952.005,12	1.007.994,88	0,00
					252.01.25	4251	Текућа поправка и одржавање зграда и објеката	55.553.460,00	50.704.733,97	50.704.733,97	4.848.726,03	0,00
					252.01.26	4252	Текућа поправка и одржавање опреме	13.471.000,00	9.031.754,02	9.031.754,02	4.439.245,98	0,00
					252.01.27	4261	Административни материјал	6.544.000,00	5.449.849,27	5.449.849,27	1.094.150,73	0,00
					252.01.28	4263	Материјали за образовање и усавршавање запослених	5.861.000,00	3.760.481,90	3.760.481,90	2.100.518,10	0,00
					252.01.29	4264	Материјали за саобраћај	10.068.000,00	8.466.598,96	8.466.598,96	1.601.401,04	0,00
					252.01.30	4266	Материјали за образовање, културу и спорт	35.380.000,00	30.203.670,37	30.203.670,37	5.176.329,63	0,00
					252.01.31	4267	Медицински и лабораторијски материјал	6.020.900,00	5.577.436,07	5.577.436,07	443.463,93	0,00
					252.01.32	4268	Материјали за одржавање хигијене и угоститељство	23.463.700,00	22.248.538,63	22.248.538,63	1.215.161,37	0,00
					252.01.33	4269	Материјали за посебне намене	6.912.000,00	6.445.795,35	6.445.795,35	466.204,65	0,00
					252.01.34	4727	Накнада из буџета за образовање, културу, науку и спорт	3.720.000,00	3.594.000,00	3.594.000,00	126.000,00	0,00
					252.01.35	4821	Остали порези	100.000,00	22.148,00	22.148,00	77.852,00	0,00
					252.01.36	4822	Обавезне таксе	784.000,00	38.616,00	38.616,00	745.384,00	0,00
					252.01.37	4831	Новчане казне и пенали по решењу судова	1.630.000,00	707.855,18	707.855,18	922.144,82	0,00
					252.01.38	4851	Накнада штете за повреде или штету нанету од стране државних органа	1.000,00	0,00	0,00	1.000,00	0,00
					252.02.01	5113	Капитално одржавање зграда и објеката	36.867.320,00	35.045.930,00	35.045.930,00	1.821.390,00	0,00
					252.02.02	5114	Пројектно планирање	6.815.885,00	5.383.028,77	5.383.028,77	1.432.856,23	0,00
					252.02.03	5122	Административна опрема	4.583.080,00	4.573.928,00	4.573.928,00	9.152,00	0,00
					252.02.04	5126	Опрема за образовање, науку, културу и спорт	10.245.650,00	9.826.114,00	9.826.114,00	419.536,00	0,00
					252.02.05	5128	Опрема за јавну безбедност	173.000,00	172.860,00	172.860,00	140,00	0,00
					252.02.06	5129	Опрема за производњу, моторна, негекретна и немоторна опрема	2.715.140,00	1.194.840,00	1.194.840,00	1.520.300,00	0,00
			253	463			Трансфери осталим нивоима власти	364.821.000,00	364.565.262,30	364.565.262,30	255.737,70	0,00
					253.01.01	5112	Изградња зграда и објеката	0,00	0,00	0,00	0,00	0,00
					253.01.02	5114	Пројектно планирање	19.300.000,00	19.145.000,00	19.145.000,00	155.000,00	0,00
					253.01.03	5122	Административна опрема	34.942.000,00	34.863.822,83	34.863.822,83	78.177,17	0,00
					253.01.04	5126	Опрема за образовање, науку, културу и спорт	309.937.000,00	309.914.880,45	309.914.880,45	22.119,55	0,00
					253.01.05	5128	Опрема за јавну безбедност	642.000,00	641.559,02	641.559,02	440,98	0,00
					254	423	Услуге по угвору	291.529,00	152.398,00	152.398,00	139.131,00	0,00
					254.01	4239	Остале опште услуге	291.529,00	152.398,00	152.398,00	139.131,00	0,00
			255	463			Трансфери осталим нивоима власти	139.188.500,00	131.327.904,86	131.327.904,86	7.860.595,14	0,00
					255.01.01	5112	Изградња зграда и објеката	127.654.592,28	122.455.180,84	122.455.180,84	5.199.411,44	0,00
					255.01.02	5114	Пројектно планирање	3.533.907,72	872.724,02	872.724,02	2.661.183,70	0,00
					255.01.03	5122	Административна опрема	3.350.000,00	3.350.000,00	3.350.000,00	0,00	0,00
					255.01.04	5126	Опрема за образовање, науку, културу и спорт	4.650.000,00	4.650.000,00	4.650.000,00	0,00	0,00
					256	463	Трансфери осталим нивоима власти	4.066.840,00	3.207.193,62	3.207.193,62	859.646,38	0,00
					256.01.01	4221	Трошкови службених путовања у земљи	0,00	0,00	0,00	0,00	0,00
					256.01.02	4222	Трошкови службених путовања у иностранство	0,00	0,00	0,00	0,00	0,00
					256.01.03	4224	Трошкови путовања ученика	0,00	0,00	0,00	0,00	0,00
					256.01.04	4233	Услуге образовања и усавршавања запослених	337.200,00	186.920,12	186.920,12	150.279,88	0,00
					256.01.05	4242	Услуге образовања, културе и спорта	2.786.840,00	2.170.000,00	2.170.000,00	616.840,00	0,00
					256.01.06	4266	Материјали за образовање, културу и спорт	942.800,00	850.273,50	850.273,50	92.526,50	0,00
					257	463	Трансфери осталим нивоима власти	60.346.529,00	60.346.529,00	60.346.529,00	0,00	0,00
					257.01	4632	Капитални трансфери осталим нивоима власти	60.346.529,00	60.346.529,00	60.346.529,00	0,00	0,00
					257.01.01	5112	Изградња зграда и објеката	59.096.529,00	59.096.529,00	59.096.529,00	0,00	0,00
					257.01.02	5114	Пројектно планирање	1.250.000,00	1.250.000,00	1.250.000,00	0,00	0,00
					11.02		ПУ "РАДОСНО ДЕТИЊСТВО"	3.479.994.666,25	3.229.405.696,74	3.229.405.696,74	250.588.969,51	0,00
							Предшколско образовање	3.479.994.666,25	3.229.405.696,74	3.229.405.696,74	250.588.969,51	0,00

Раздео	Глава	Функција	ПБ	Екон.Клас	ПФП	Синтетика	ОПИС	Буџет 2021 са изменим апрел. после ребаланса	Пренета средства из буџета	Извршење корисника	Одступања	
											9-10	10-11
1	2	3	4	5	6	7	8	9	10	11	12	13
					263.01	4161	Награде запосленима и остали посебни расходи- јубиларне награде	30.000.000,00	27.221.083,77	27.221.083,77	2.778.916,23	0,00
			264	421			Стални трошкови	224.438.962,00	185.289.550,75	185.289.550,75	39.149.411,25	0,00
					264.01	4211	Трошкови платног промета и банкарских услуга	4.274.127,00	2.518.790,39	2.518.790,39	1.755.336,61	0,00
					264.01.01	4211	Трошкови платног промета и банкарских услуга	4.118.327,00	2.457.348,39	2.457.348,39	1.660.978,61	0,00
					264.01.02	4211	Трошкови платног промета и банкарских услуга- регресирана трошкова боравка деце у ПУ	155.800,00	61.442,00	61.442,00	94.358,00	0,00
					264.02.01	4212	Енергетске услуге	0,00	0,00	0,00	0,00	0,00
					264.02.02	4212	Енергетске услуге - регресирана трошкова боравка деце у ПУ	153.300.000,00	123.253.588,79	123.253.588,79	30.046.411,21	0,00
					264.03.01	4213	Комуналне услуге	0,00	0,00	0,00	0,00	0,00
					264.03.02	4213	Комуналне услуге - регресирана трошкова боравка деце у ПУ	45.210.000,00	39.308.443,41	39.308.443,41	5.901.556,59	0,00
					264.04.01	4214	Услуге комуникација	4.298.615,00	3.852.356,65	3.852.356,65	446.258,35	0,00
					264.04.02	4214	Услуге комуникација - регресирана трошкова боравка деце у ПУ	1.900.000,00	1.316.137,66	1.316.137,66	583.862,34	0,00
					264.05.01	4215	Трошкови осигурања	0,00	0,00	0,00	0,00	0,00
					264.05.02	4215	Трошкови осигурања - регресирана трошкова боравка деце у ПУ	15.056.220,00	14.716.554,85	14.716.554,85	339.665,15	0,00
					264.06	4216	Закуп имовине и опреме	400.000,00	323.679,00	323.679,00	76.321,00	0,00
			265	422			Трошкови путовања	5.242.000,00	3.092.234,17	3.092.234,17	2.149.765,83	0,00
					265.01	4221	Трошкови службених путовања у земљи	5.040.000,00	3.025.409,17	3.025.409,17	2.014.590,83	0,00
					265.02	4224	Трошкови путовања ученика	202.000,00	66.825,00	66.825,00	135.175,00	0,00
			266	423			Услуге по уговору	27.444.000,00	19.915.281,42	19.915.281,42	7.528.718,58	0,00
					266.01	4232	Компјутерске услуге	6.000.000,00	2.835.548,98	2.835.548,98	3.164.451,02	0,00
					266.02	4233	Услуге образовања и усавршавања запослених	10.594.000,00	7.586.068,34	7.586.068,34	3.007.931,66	0,00
					266.03	4234	Услуге информисања	1.550.000,00	697.930,80	697.930,80	852.069,20	0,00
					266.04	4235	Стручне услуге	8.000.000,00	7.856.047,30	7.856.047,30	143.952,70	0,00
					266.05	4237	Репрезентација	300.000,00	173.760,00	173.760,00	126.240,00	0,00
					266.06	4239	Остале опште услуге	1.000.000,00	765.926,00	765.926,00	234.074,00	0,00
			267	424			Специјализоване услуге	7.000.000,00	6.821.800,00	6.821.800,00	178.200,00	0,00
					267.01	4243	Медицинске услуге	7.000.000,00	6.821.800,00	6.821.800,00	178.200,00	0,00
					267.02	4246	Услуге очувања животне средине, науке и геодетске услуге	0,00	0,00	0,00	0,00	0,00
			268	425			Текуће поправке и одржавање	80.000.000,00	79.987.020,32	79.987.020,32	12.979,68	0,00
					268.01	4251	Текуће поправке и одржавање зграда и објеката	64.339.000,00	64.326.363,87	64.326.363,87	12.638,13	0,00
					268.02	4252	Текуће поправке и одржавање опреме	15.661.000,00	15.660.656,45	15.660.656,45	343,55	0,00
			269	426			Материјал	64.1007.869,25	502.084.923,09	502.084.923,09	138.922.946,16	0,00
					269.01	4261	Административни материјал	12.000.000,00	11.866.197,71	11.866.197,71	133.802,29	0,00
					269.02	4263	Материјали за образовање и усавршавања запослених	2.550.000,00	1.350.971,00	1.350.971,00	1.199.029,00	0,00
					269.03	4264	Материјали за саобраћај	8.200.000,00	5.904.357,82	5.904.357,82	2.295.642,18	0,00
					269.04	4266	Материјали за образовање, културу и спорт	36.330.000,00	35.200.101,20	35.200.101,20	1.129.898,80	0,00
					269.05.01	4268	Материјали за одржавање хигијене и угостителство	140.161.982,51	138.565.024,60	138.565.024,60	1.596.957,91	0,00
					269.05.02	4268	Материјали за одржавање хигијене и угостителство - регресирана трошкова боравка деце у ПУ	409.189.886,74	277.584.368,85	277.584.368,85	131.605.517,89	0,00
					269.06	4269	Материјали за посебне намене	32.576.000,00	31.613.901,91	31.613.901,91	962.098,09	0,00
			270	482			Порези, обавезне таксе, казне, пенали и камате	1.150.000,00	128.640,00	128.640,00	1.021.360,00	0,00
					270.01.01	4821	Остали порези	150.000,00	1.330,00	1.330,00	148.670,00	0,00
					270.02.01	4822	Обавезне таксе	1.000.000,00	127.310,00	127.310,00	872.690,00	0,00
			271	483			Новчане казне и пенали по решењу судова	21.000.000,00	5.274.657,53	5.274.657,53	15.725.342,47	0,00
					271.01	4831	Новчане казне и пенали по решењу судова	21.000.000,00	5.274.657,53	5.274.657,53	15.725.342,47	0,00
			272	511			Зграде и грађевински објекти	39.870.000,00	35.162.159,10	35.162.159,10	4.707.840,90	0,00
					272.01	5112	Изградња зграда и објеката	1.875.588,00	1.850.784,31	1.850.784,31	24.803,69	0,00
					272.02	5113	Капитално одржавање зграда и објеката	30.694.412,00	30.302.236,40	30.302.236,40	392.175,60	0,00
					272.03	5114	Пројектно планирање	7.300.000,00	3.009.138,39	3.009.138,39	4.290.861,61	0,00
			273	512			Машине и опрема	65.820.000,00	61.383.048,00	61.383.048,00	4.436.952,00	0,00
					273.02.01	5122	Административна опрема	22.300.000,00	22.115.952,00	22.115.952,00	184.048,00	0,00
					273.02.02	5122	Административна опрема-закуп	4.120.000,00	0,00	0,00	4.120.000,00	0,00
					273.03	5126	Опрема за образовање, науку, културу и спорт	21.900.000,00	21.866.376,00	21.866.376,00	33.624,00	0,00
					273.04	5129	Опрема за производњу, моторна, непокретна и немоторна опрема	8.500.000,00	8.418.720,00	8.418.720,00	81.280,00	0,00
					273.05	5121	Опрема за саобраћај	9.000.000,00	8.882.000,00	8.882.000,00	118.000,00	0,00
			274	511			Зграде и грађевински објекти	79.974.000,00	79.974.000,00	79.974.000,00	0,00	0,00
					274.01	5112	Изградња зграда и објеката	78.700.000,00	78.700.000,00	78.700.000,00	0,00	0,00
					274.02	5114	Пројектно планирање	1.274.000,00	1.274.000,00	1.274.000,00	0,00	0,00
			274_1	511			Зграде и грађевински објекти	50.966.808,00	50.429.708,25	50.429.708,25	537.099,75	0,00
					274.1.01	5112	Изградња зграда и објеката	48.416.808,00	48.416.804,30	48.416.804,30	4,70	0,00
					274.1.02	5114	Пројектно планирање	2.550.000,00	2.012.901,95	2.012.901,95	537.098,05	0,00
12							ГРАДСКА УПРАВА ЗА КУЛТУРУ	3.053.917.314,47	2.727.713.454,00	2.727.713.454,00	326.203.860,47	0,00
	12.01						ГРАДСКА УПРАВА ЗА КУЛТУРУ	1.406.005.266,28	1.395.289.131,25	1.395.289.131,25	10.716.135,03	0,00
		130					Опште услуге	42.362.827,28	35.712.437,35	35.712.437,35	6.650.389,93	0,00
		275	411				Плате, додаци и накнаде запослених (зараде)	26.155.438,00	26.155.420,04	26.155.420,04	17,96	0,00
					275.01	4111	Плате, додаци и накнаде запослених	26.155.438,00	26.155.420,04	26.155.420,04	17,96	0,00
		276	412				Социјални доприноси на терет послодавца	4.627.850,00	4.627.802,05	4.627.802,05	47,95	0,00
					276.01	4121	Допринос за пензијско и инвалидско осигурање	3.240.585,87	3.240.568,33	3.240.568,33	17,54	0,00
					276.02	4122	Допринос за здравствено осигурање	1.387.264,13	1.387.233,72	1.387.233,72	30,41	0,00
		277	413				Накнаде у природи	370.000,00	208.604,00	208.604,00	161.396,00	0,00
					277.01	4131	Накнаде у природи	370.000,00	208.604,00	208.604,00	161.396,00	0,00
		278	414				Социјална давања запосленима	2.309.533,28	1.324.752,02	1.324.752,02	984.781,26	0,00
					278.01	4141	Исплата накнада за време одсуствовања с посла на терет фондова	576.200,00	6.235,66	6.235,66	569.964,34	0,00
					278.02	4143	Отпремнице и помоћи	400.000,00	179.586,00	179.586,00	220.414,00	0,00
					278.03	4144	Помоћ у медицинском лечењу запосленог или чланова уже породице и друге помоћи запосленом	1.333.333,28	1.138.930,36	1.138.930,36	194.402,92	0,00
		279	415				Накнаде трошкова за запослене	660.006,00	500.028,18	500.028,18	159.977,82	0,00
					279.01	4151	Накнаде трошкова за запослене	660.006,00	500.028,18	500.028,18	159.977,82	0,00
		280	421				Стални трошкови	80.000,00	0,00	0,00	80.000,00	0,00
					280.01	4211	Трошкови платног промета и банкарских услуга	80.000,00	0,00	0,00	80.000,00	0,00
		281	422				Трошкови путовања	500.000,00	141.563,57	141.563,57	358.436,43	0,00
					281.01	4221	Трошкови службених путовања у земљи	200.000,00	129.179,80	129.179,80	70.820,20	0,00
					281.02	4222	Трошкови службених путовања у иностранство	300.000,00	12.			

Раздео	Глава	Функција	ПБ	Екон.Клас	ПФП	Синтетика	ОПИС	Буџет 2021 са измењеним апроп. после ребаланса	Пренета средства из буџета	Извршење корисника	Одступања	
											9-10	10-11
1	2	3	4	5	6	7	8	9	10	11	12	13
					285.01	4631	Новачњив казне и пенали по решењу судова	500.000,00	193.332,87	193.332,87	306.667,13	0,00
		820					Услуге културе	1.265.402.262,00	1.262.452.209,32	1.262.452.209,32	2.950.052,68	0,00
			286	423			Услуга по уговору	400.000,00	226.041,21	226.041,21	173.958,79	0,00
				286	423	286.01	Стручне услуге	400.000,00	226.041,21	226.041,21	173.958,79	0,00
				287	454	287.01	Субвенције приватним предузећима	51.000.000,00	50.998.000,00	50.998.000,00	2.000,00	0,00
					287	454	Текуће субвенције приватним предузећима	51.000.000,00	50.998.000,00	50.998.000,00	2.000,00	0,00
				288	463	288.01	Трансфери осталим нивоима власти	17.250.000,00	16.996.529,10	16.996.529,10	253.470,90	0,00
					288	463	Текући трансфери осталим нивоима власти	17.250.000,00	16.996.529,10	16.996.529,10	253.470,90	0,00
				289	461	289.01	Дотације невладиним организацијама	184.323.023,00	182.035.881,21	182.035.881,21	2.287.141,79	0,00
					289	461	Дотације осталим непрофитним институцијама	184.323.023,00	182.035.881,21	182.035.881,21	2.287.141,79	0,00
				290	423	290.01	Услуга по уговору	100.000,00	39.660,38	39.660,38	60.339,62	0,00
					290	423	Стручне услуге	100.000,00	39.660,38	39.660,38	60.339,62	0,00
				291	454	291.01	Субвенције приватним предузећима	250.000,00	150.000,00	150.000,00	100.000,00	0,00
					291	454	Текуће субвенције приватним предузећима	250.000,00	150.000,00	150.000,00	100.000,00	0,00
				292	463	292.01	Трансфери осталим нивоима власти	650.000,00	650.000,00	650.000,00	0,00	0,00
					292	463	Текући трансфери осталим нивоима власти	650.000,00	650.000,00	650.000,00	0,00	0,00
				293	461	293.01	Дотације невладиним организацијама	22.950.000,00	22.876.858,42	22.876.858,42	73.141,58	0,00
					293	461	Дотације осталим непрофитним институцијама	22.950.000,00	22.876.858,42	22.876.858,42	73.141,58	0,00
				294	421	294.01	Стални трошкови	0,00	0,00	0,00	0,00	0,00
					294	421	Трошкови осигурања	0,00	0,00	0,00	0,00	0,00
					294	421	Трошкови путовања	0,00	0,00	0,00	0,00	0,00
				295	422	295.01	Трошкови службених путовања у иностранство	0,00	0,00	0,00	0,00	0,00
					295	422	Услуга по уговору	0,00	0,00	0,00	0,00	0,00
				296	423	296.01	Административне услуге	0,00	0,00	0,00	0,00	0,00
					296	423	Услуге информисања	0,00	0,00	0,00	0,00	0,00
					296	423	Стручне услуге	0,00	0,00	0,00	0,00	0,00
				297	424	297.01	Специјализоване услуге	0,00	0,00	0,00	0,00	0,00
					297	424	Услуге образовања, културе и спорта	0,00	0,00	0,00	0,00	0,00
				298	465	298.01	Остале дотације и трансфери	988.479.239,00	988.479.239,00	988.479.239,00	0,00	0,00
					298	465	Остала текућа дотација и трансфери	888.479.239,00	888.479.239,00	888.479.239,00	0,00	0,00
					298	465	Остала капиталне дотације и трансфери	100.000.000,00	100.000.000,00	100.000.000,00	0,00	0,00
					298	465	Услуге емитовања и штампања	76.715.177,00	75.650.206,26	75.650.206,26	1.064.970,74	0,00
		830					Услуга по уговору	80.000,00	20.568,08	20.568,08	59.431,92	0,00
							Стручне услуге	80.000,00	20.568,08	20.568,08	59.431,92	0,00
				299	423	299.01	Субвенције приватним предузећима	5.500.000,00	5.398.128,00	5.398.128,00	101.872,00	0,00
					299	423	Текуће субвенције приватним предузећима	5.500.000,00	5.398.128,00	5.398.128,00	101.872,00	0,00
				300	463	300.01	Трансфери осталим нивоима власти	2.300.000,00	2.288.449,60	2.288.449,60	11.550,40	0,00
					300	463	Текући трансфери осталим нивоима власти	2.300.000,00	2.288.449,60	2.288.449,60	11.550,40	0,00
				301	463	301.01	Дотације невладиним организацијама	4.420.000,00	4.280.000,00	4.280.000,00	140.000,00	0,00
					301	463	Дотације осталим непрофитним институцијама	4.420.000,00	4.280.000,00	4.280.000,00	140.000,00	0,00
				302	481	302.01	Услуга по уговору	405.000,00	263.060,58	263.060,58	141.939,42	0,00
					302	481	Стручне услуге	405.000,00	263.060,58	263.060,58	141.939,42	0,00
				303	423	303.01	Остале опште услуге	300.000,00	167.060,58	167.060,58	132.939,42	0,00
					303	423	Стручне услуге	105.000,00	96.000,00	96.000,00	9.000,00	0,00
					303	423	Остале опште услуге	47.108.800,00	47.000.000,00	47.000.000,00	108.800,00	0,00
				304	454	304.01	Субвенције приватним предузећима	47.108.800,00	47.000.000,00	47.000.000,00	108.800,00	0,00
					304	454	Текуће субвенције приватним предузећима	47.108.800,00	47.000.000,00	47.000.000,00	108.800,00	0,00
				305	481	305.01	Дотације невладиним организацијама	8.613.300,00	8.450.000,00	8.450.000,00	163.300,00	0,00
					305	481	Дотације осталим непрофитним институцијама	8.613.300,00	8.450.000,00	8.450.000,00	163.300,00	0,00
				306	454	306.01	Субвенције приватним предузећима	3.800.000,00	3.700.000,00	3.700.000,00	100.000,00	0,00
					306	454	Текуће субвенције приватним предузећима	3.800.000,00	3.700.000,00	3.700.000,00	100.000,00	0,00
					306	454	Дотације невладиним организацијама	522.537,00	500.000,00	500.000,00	22.537,00	0,00
					306	454	Дотације осталим непрофитним институцијама	522.537,00	500.000,00	500.000,00	22.537,00	0,00
				307	481	307.01	Услуга по уговору	2.350.540,00	2.200.000,00	2.200.000,00	150.540,00	0,00
					307	481	Субвенције приватним предузећима	2.350.540,00	2.200.000,00	2.200.000,00	150.540,00	0,00
					307	481	Текуће субвенције приватним предузећима	1.615.000,00	1.550.000,00	1.550.000,00	65.000,00	0,00
					307	481	Дотације невладиним организацијама	1.615.000,00	1.550.000,00	1.550.000,00	65.000,00	0,00
				308	481	308.01	Дотације осталим непрофитним институцијама	1.615.000,00	1.550.000,00	1.550.000,00	65.000,00	0,00
					308	481	Дотације осталим непрофитним институцијама	1.615.000,00	1.550.000,00	1.550.000,00	65.000,00	0,00
				309	481	309.01	Дотације осталим непрофитним институцијама	21.525.000,00	21.474.278,32	21.474.278,32	50.721,68	0,00
					309	481	Рекреација, спорт, култура и воде, неклассификовано на другом месту	21.525.000,00	21.474.278,32	21.474.278,32	50.721,68	0,00
				310	423	310.01	Услуга по уговору	135.000,00	84.278,32	84.278,32	50.721,68	0,00
					310	423	Стручне услуге	135.000,00	84.278,32	84.278,32	50.721,68	0,00
				311	481	311.01	Дотације невладиним организацијама	21.390.000,00	21.390.000,00	21.390.000,00	0,00	0,00
					311	481	Дотације осталим непрофитним институцијама	21.390.000,00	21.390.000,00	21.390.000,00	0,00	0,00
		12.02					УСТАНОВЕ КУЛТУРЕ	1.647.912.048,19	1.332.424.322,75	1.332.424.322,75	315.487.725,44	0,00
							Услуге културе	1.647.912.048,19	1.332.424.322,75	1.332.424.322,75	315.487.725,44	0,00
			820				Плате, додаци и накнаде запослених (зараде)	313.747.479,00	311.544.131,58	311.544.131,58	2.203.347,42	0,00
					312	411	Плате, додаци и накнаде запослених	313.747.479,00	311.544.131,58	311.544.131,58	2.203.347,42	0,00
					312	411	Социјални доприноси на терет послодавца	52.346.031,00	51.872.099,49	51.872.099,49	473.931,51	0,00
					313	412	Допринос за пензијско и инвалидско осигурање	36.154.916,55	35.827.575,55	35.827.575,55	327.341,00	0,00
					313	412	Допринос за здравствено осигурање	16.191.114,45	16.044.523,94	16.044.523,94	146.590,51	0,00
					313	412	Накнаде у натури	7.153.523,00	5.397.245,31	5.397.245,31	1.756.277,69	0,00
					313	412	Накнаде у ватури	7.153.523,00	5.397.245,31	5.397.245,31	1.756.277,69	0,00
				314	413	314.01	Социјална давања запосленима	20.574.875,75	18.595.796,60	18.595.796,60	1.979.079,15	0,00
					314	413	Исплата накнада за време одсуствовања с посла на терет фондова	1.000,00	0,00	0,00	1.000,00	0,00
					314	413	Отпремине и помоћи	4.238.591,75	2.694.757,70	2.694.757,70	1.543.834,05	0,00
					314	413	Помоћ у медицинском лечењу запосленог или чланова уже породице и друге помоћи запосленом	16.335.284,00	15.901.038,90	15.901.038,90	434.245,10	0,00
					316	415	Накнаде трошкова за запослене	7.498.540,00	6.513.704,61	6.513.704,61	984.835,39	0,00
					316	415	Накнаде трошкова за запослене	7.498.540,00	6.513.704,61	6.513.704,61	984.835,39	0,00
					317	416	Награде запосленима и остали посебни расходи	10.930.799,00	9.857.791,41	9.857.791,41	1.073.007,59	0,00
					317	416	Награде запосленима и остали посебни расходи	9.487.217,00	8.990.206,34	8.990.206,34	497.010,66	0,00
					317	416	Награде запосленима и остали посебни расходи-остало	1.443.582				

Раздео	Глава	Функција	ПБ	Екон.Клас	ПФП	Синтетика	ОПИС	Буџет 2021 са измењеним апр. после ребаланса	Пренета средства из буџета	Извршење корисника	Одступања	
											9-10	10-11
1	2	3	4	5	6	7	8	9	10	11	12	13
					320.06	4236	Услуге за домаћинство и угоститељство	9.879.766,00	7.113.885,25	7.113.885,25	2.765.880,75	0,00
					320.07	4237	Репрезентација	6.746.677,00	5.599.084,14	5.599.084,14	1.147.592,86	0,00
					320.08	4239	Остале опште услуге	34.765.805,00	31.012.152,99	31.012.152,99	3.753.652,01	0,00
			321	424			Специјализоване услуге	625.253.532,60	442.447.427,88	442.447.427,88	182.806.104,72	0,00
					321.01	4242	Услуге образовања, културе и спорта	618.971.832,60	437.341.808,48	437.341.808,48	181.630.024,12	0,00
					321.02	4243	Медицинске услуге	1.526.500,00	1.061.605,00	1.061.605,00	464.895,00	0,00
					321.03	4246	Услуге очувања животне средине, науке и геодетске услуге	612.000,00	598.814,40	598.814,40	13.185,60	0,00
					321.04	4249	Остале специјализоване услуге	4.143.200,00	3.445.200,00	3.445.200,00	698.000,00	0,00
			322	425			Текуће поправки и одржавање	41.610.356,40	36.863.842,36	36.863.842,36	4.746.514,04	0,00
					322.01	4251	Текуће поправки и одржавање зграда и објеката	32.331.846,40	29.516.879,58	29.516.879,58	2.814.966,82	0,00
					322.02	4252	Текуће поправки и одржавање опреме	9.278.510,00	7.346.962,78	7.346.962,78	1.931.547,22	0,00
			323	426			Материјал	34.099.378,00	31.366.624,67	31.366.624,67	2.732.753,33	0,00
					323.01	4261	Административни материјал	5.076.254,00	4.931.665,87	4.931.665,87	144.588,13	0,00
					323.02	4263	Материјали за образовање и усавршавање запослених	2.241.200,00	1.796.537,17	1.796.537,17	344.662,83	0,00
					323.03	4264	Материјали за саобраћај	3.504.612,00	3.273.033,48	3.273.033,48	231.778,52	0,00
					323.04	4265	Материјали за очувања животне средине и науку	0,00	0,00	0,00	0,00	0,00
					323.05	4266	Материјали за образовање, културу и спорт	14.228.720,00	13.203.213,80	13.203.213,80	1.025.506,20	0,00
					323.06	4268	Материјали за одржавање хигијене и угоститељство	4.359.127,00	4.094.193,26	4.094.193,26	264.933,74	0,00
					323.07	4269	Материјали за посебне намене	4.789.265,00	4.067.981,09	4.067.981,09	721.283,91	0,00
			324	444			Пратећи трошкови задуживања	0,00	0,00	0,00	0,00	0,00
					324.01	4441	Негативне курсне разлике	0,00	0,00	0,00	0,00	0,00
			325	463			Трансфери осталим нивоима власти	2.280.000,00	2.101.417,06	2.101.417,06	178.582,94	0,00
					325.01	4631	Текући трансфери осталим нивоима власти	2.280.000,00	2.101.417,06	2.101.417,06	178.582,94	0,00
			326	482			Порези, обавезне таксе, казне, пенали и камате	1.287.500,00	233.736,00	233.736,00	1.053.764,00	0,00
					326.01	4821	Остали порези	660.500,00	215.344,00	215.344,00	445.156,00	0,00
					326.02	4822	Обавезне таксе	387.000,00	18.392,00	18.392,00	368.608,00	0,00
					326.03	4823	Новчане казне, пенали и камате	240.000,00	0,00	0,00	240.000,00	0,00
			327	483			Новчане казне и пенали по решењу судова	611.000,00	185.360,64	185.360,64	425.639,36	0,00
					327.01	4831	Новчане казне и пенали по решењу судова	611.000,00	185.360,64	185.360,64	425.639,36	0,00
			328	485			Накнада штете за повреде или штету нанету од стране државних органа	100.000,00	0,00	0,00	100.000,00	0,00
					328.01	4851	Накнада штете за повреде или штету нанету од стране државних органа	100.000,00	0,00	0,00	100.000,00	0,00
			329	511			Зграде и грађевински објекти	26.765.723,00	17.281.815,60	17.281.815,60	9.483.907,40	0,00
					329.01	5113	Капитално одржавање зграда и објеката	25.477.723,00	16.189.815,60	16.189.815,60	9.287.907,40	0,00
					329.02	5114	Пројектно планирање	1.288.000,00	1.092.000,00	1.092.000,00	196.000,00	0,00
			330	512			Машине и опрема	31.593.000,00	25.030.904,61	25.030.904,61	6.562.095,39	0,00
					330.01	5121	Опрема за саобраћај	0,00	0,00	0,00	0,00	0,00
					330.02	5122	Административна опрема	20.903.000,00	15.988.398,39	15.988.398,39	4.914.601,61	0,00
					330.03	5125	Медицинска и лабораторијска опрема	1.100.000,00	1.099.200,00	1.099.200,00	800,00	0,00
					330.04	5126	Опрема за образовање, науку, културу и спорт	6.650.000,00	5.279.025,00	5.279.025,00	1.370.975,00	0,00
					330.05	5128	Опрема за јавну безбедност	2.860.000,00	2.595.318,00	2.595.318,00	264.682,00	0,00
					330.06	5129	Опрема за производњу, моторна, непокретна и немоторна опрема	80.000,00	68.963,22	68.963,22	11.036,78	0,00
			331	515			Нематеријална имовина	9.638.102,57	8.526.644,18	8.526.644,18	1.111.458,39	0,00
					331.01	5151	Нематеријална имовина	9.638.102,57	8.526.644,18	8.526.644,18	1.111.458,39	0,00
			332	421			Стални трошкови	306.720,00	4.404,79	4.404,79	302.315,21	0,00
					332.01	4211	Трошкови платног промета и банкарских услуга	306.720,00	4.404,79	4.404,79	302.315,21	0,00
			333	422			Трошкови путовања	158.400,00	0,00	0,00	158.400,00	0,00
					333.01	4222	Трошкови службених путовања у иностранство	158.400,00	0,00	0,00	158.400,00	0,00
			334	423			Услуге по уговору	7.697.760,00	1.215.291,98	1.215.291,98	6.482.468,02	0,00
					334.01	4231	Административна услуга	360.000,00	45.855,93	45.855,93	314.144,07	0,00
					334.02	4232	Компјутерске услуге	2.880.000,00	0,00	0,00	2.880.000,00	0,00
					334.03	4234	Услуге информисања	2.256.000,00	609.523,42	609.523,42	1.646.476,58	0,00
					334.04	4235	Стручне услуге	1.961.760,00	537.337,40	537.337,40	1.424.422,60	0,00
					334.05	4237	Репрезентација	240.000,00	22.575,23	22.575,23	217.424,77	0,00
			335	424			Специјализоване услуге	1.440.000,00	925.000,00	925.000,00	515.000,00	0,00
					335.01	4242	Услуге образовања, културе и спорта	1.440.000,00	925.000,00	925.000,00	515.000,00	0,00
			336	512			Машине и опрема	17.880.000,00	0,00	0,00	17.880.000,00	0,00
					336.01	5126	Опрема за образовање, науку, културу и спорт	17.880.000,00	0,00	0,00	17.880.000,00	0,00
13							ГРАДСКА УПРАВА ЗА СПОРТ И ОМЛАДИНУ	1.155.727.001,00	1.028.275.624,82	1.028.275.624,82	127.451.376,18	0,00
	13.01						ГРАДСКА УПРАВА ЗА СПОРТ И ОМЛАДИНУ	1.155.727.001,00	1.028.275.624,82	1.028.275.624,82	127.451.376,18	0,00
		130					Опште услуге	26.249.529,00	24.150.898,36	24.150.898,36	2.098.630,64	0,00
			337	411			Плате, додаци и накнаде запослених (зараде)	18.613.192,00	18.246.529,12	18.246.529,12	366.662,88	0,00
					337.01	4111	Плате, додаци и накнаде запослених	18.613.192,00	18.246.529,12	18.246.529,12	366.662,88	0,00
			338	412			Социјални доприноси на терет послодавца	3.099.097,00	3.038.047,05	3.038.047,05	61.049,95	0,00
					338.01	4121	Допринос за пензијско и инвалидско осигурање	2.140.517,13	2.098.350,84	2.098.350,84	42.166,29	0,00
					338.02	4122	Допринос за здравствено осигурање	958.579,87	939.696,21	939.696,21	18.883,66	0,00
			339	413			Накнаде у натури	170.000,00	110.116,00	110.116,00	59.884,00	0,00
					339.01	4131	Накнаде у натури	170.000,00	110.116,00	110.116,00	59.884,00	0,00
			340	414			Социјална давања запосленима	1.170.000,00	778.145,28	778.145,28	391.854,72	0,00
					340.01	4141	Исплата накнада за време одсуствовања с посла на терет фондова	370.000,00	0,00	0,00	370.000,00	0,00
					340.02	4143	Отпремјине и помоћи	250.000,00	244.812,00	244.812,00	5.188,00	0,00
					340.03	4144	Помоћ у медицинском лечењу запосленог или чланова уже породице и друге помоћи запосленом	550.000,00	533.333,28	533.333,28	16.666,72	0,00
			341	415			Накнаде трошкова за запослене	320.240,00	268.930,62	268.930,62	51.309,38	0,00
					341.01	4151	Накнаде трошкова за запослене	320.240,00	268.930,62	268.930,62	51.309,38	0,00
			342	416			Награде запосленима и остали посебни расходи	95.000,00	93.222,00	93.222,00	1.778,00	0,00
					342.01	4161	Награде запосленима и остали посебни расходи-јубиларне награде	95.000,00	93.222,00	93.222,00	1.778,00	0,00
			343	421			Стални трошкови	4.000,00	0,00	0,00	4.000,00	0,00
					343.01	4211	Трошкови платног промета и банкарских услуга	4.000,00	0,00	0,00	4.000,00	0,00
			344	422			Трошкови путовања	190.000,00	36.820,00	36.820,00	153.180,00	0,00
					344.01	4221	Трошкови службених путовања у земљи	190.000,00	36.820,00	36.820,00	153.180,00	0,00
			345	423			Услуге по уговору	2.020.000,00	1.332.002,55	1.332.002,55	687.997,45	0,00
					345.01	4233	Услуге образовања и усавршавања запослених	220.000,00	58.080,00	58.080,00	161.920,00	0,00
					345.02	4235	Стручне услуге	1.800.000,00	1.273.922,55	1.273.922,55	526.077,45	0,00
			346	444								



Раздео	Глава	Функција	ПБ	Екон.Клас	ПОП	Синтетика	ОПИС	Буџет 2021 са измененим апрор. после ребалнса	Пренета средства из буџета	Извршење корисника	Одступања	
											9-10	10-11
1	2	3	4	5	6	7	8	9	10	11	12	13
			349	451			Субвенције јавним нефинансијским предузећима и организацијама	456.801.472,00	336.238.500,00	336.238.500,00	120.562.972,00	0,00
					349.01	4512	Капиталне субвенције јавним нефинансијским предузећима и организацијама	362.801.472,00	242.238.500,00	242.238.500,00	120.562.972,00	0,00
					349.02	4511	Текуће субвенције јавним нефинансијским предузећима и организацијама	94.000.000,00	94.000.000,00	94.000.000,00	0,00	0,00
			350	481			Дотације невладиним организацијама	559.500.000,00	557.747.678,32	557.747.678,32	1.752.321,68	0,00
					350.01	4819	Дотације осталим непрофитним институцијама	559.500.000,00	557.747.678,32	557.747.678,32	1.752.321,68	0,00
			351	481			Дотације невладиним организацијама	18.656.000,00	16.199.801,92	16.199.801,92	2.456.198,08	0,00
					351.01	4819	Дотације осталим непрофитним институцијама	18.656.000,00	16.199.801,92	16.199.801,92	2.456.198,08	0,00
			351_1	423			Услуге по уговору	100.000,00	99.994,96	99.994,96	5,04	0,00
					351_1.01	4239	Остале опште услуге	100.000,00	99.994,96	99.994,96	5,04	0,00
			352	481			Дотације невладиним организацијама	25.420.000,00	24.986.324,12	24.986.324,12	433.675,88	0,00
					352.01	4819	Дотације осталим непрофитним институцијама	25.420.000,00	24.986.324,12	24.986.324,12	433.675,88	0,00
			353	481			Дотације невладиним организацијама	68.500.000,00	68.500.000,00	68.500.000,00	0,00	0,00
					353.01	4819	Дотације осталим непрофитним институцијама	68.500.000,00	68.500.000,00	68.500.000,00	0,00	0,00
14							ГРАДСКА УПРАВА ЗА ЗДРАВСТВО	393.398.403,00	381.031.878,79	381.031.878,79	12.366.524,21	0,00
							ГРАДСКА УПРАВА ЗА ЗДРАВСТВО	393.398.403,00	381.031.878,79	381.031.878,79	12.366.524,21	0,00
	14.01						Опште услуге	10.957.750,50	9.843.618,54	9.843.618,54	1.114.131,96	0,00
			354	411			Плате, додаци и накнаде запослених (зараде)	7.254.578,00	7.184.128,15	7.184.128,15	70.449,85	0,00
					354.01	4111	Плате, додаци и накнаде запослених	7.254.578,00	7.184.128,15	7.184.128,15	70.449,85	0,00
			355	412			Социјални доприноси на терет послодавца	1.207.887,00	1.196.157,38	1.196.157,38	11.729,62	0,00
					355.01	4121	Допринос за пензијско и инвалидско осигурање	834.276,45	826.174,74	826.174,74	8.101,71	0,00
					355.02	4122	Допринос за здравствено осигурање	373.610,55	369.982,64	369.982,64	3.627,91	0,00
			356	413			Накнаде у природи	98.746,00	70.523,00	70.523,00	28.223,00	0,00
					356.01	4131	Накнаде у природи	98.746,00	70.523,00	70.523,00	28.223,00	0,00
			357	414			Социјална давања запосленима	696.020,00	262.621,21	262.621,21	433.398,79	0,00
					357.01	4141	Исплата накнада за време одсуствовања с посла на терет фондова	134.908,00	0,01	0,01	134.907,99	0,00
					357.02	4143	Отпремине и помоћи	213.000,00	0,00	0,00	213.000,00	0,00
					357.03	4144	Помоћ у медицинском лечењу запосленог или чланова уже породице и друге помоћи запосленом	348.112,00	262.621,20	262.621,20	85.490,80	0,00
			358	415			Накнаде трошкова за запослене	246.000,00	216.663,62	216.663,62	29.336,38	0,00
					358.01	4151	Накнаде трошкова за запослене	246.000,00	216.663,62	216.663,62	29.336,38	0,00
			359	421			Стални трошкови	17.786,50	500,00	500,00	17.286,50	0,00
					359.01	4211	Трошкови платног промета и банкарских услуга	17.786,50	0,00	0,00	17.786,50	0,00
			360	422			Трошкови путовања	67.500,00	0,00	0,00	67.500,00	0,00
					360.01	4221	Трошкови службених путовања у земљи	67.500,00	0,00	0,00	67.500,00	0,00
					360.02	4222	Трошкови службених путовања у иностранство	0,00	0,00	0,00	0,00	0,00
			361	423			Услуге по уговору	678.888,00	570.121,78	570.121,78	108.766,22	0,00
					361.01	4233	Услуге образовања и усавршавања запослених	108.888,00	55.452,00	55.452,00	53.436,00	0,00
					361.02	4234	Услуге информисања	10.000,00	0,00	0,00	10.000,00	0,00
					361.03	4235	Стручне услуге	560.000,00	514.669,78	514.669,78	45.330,22	0,00
			362	444			Пратећи трошкови закупицања	5.345,00	0,00	0,00	5.345,00	0,00
					362.01	4441	Негативне курсне разлике	10.000,00	0,00	0,00	10.000,00	0,00
					362.02	4442	Казне за кашњење	343.000,00	342.903,40	342.903,40	96,60	0,00
			363	482			Дотације међународним организацијама	343.000,00	342.903,40	342.903,40	96,60	0,00
					363.01	4821	Текуће дотације међународним организацијама	10.000,00	0,00	0,00	10.000,00	0,00
			364	482			Порези, обавезне таксе, казне, пенали и камате	10.000,00	0,00	0,00	10.000,00	0,00
					364.01	4821	Остали порези	0,00	0,00	0,00	0,00	0,00
					364.02	4823	Новчане казне, пенали и камате	321.000,00	0,00	0,00	321.000,00	0,00
			365	483			Новчане казне и пенали по решењу судова	321.000,00	0,00	0,00	321.000,00	0,00
					365.01	4831	Новчане казне и пенали по решењу судова	321.000,00	0,00	0,00	321.000,00	0,00
			366	485			Накнада штете за повреду или штету нанету од стране државних органа	1.000,00	0,00	0,00	1.000,00	0,00
					366.01	4851	Накнада штете за повреду или штету нанету од стране државних органа	1.000,00	0,00	0,00	1.000,00	0,00
			760				Здравство неklasifikovano на другом месту	362.440.652,50	371.988.260,25	371.988.260,25	11.252.392,25	0,00
			367	464			Дотације организацијама за обавезно социјално осигурање	308.900.582,50	299.773.392,79	299.773.392,79	9.127.189,71	0,00
					367.01.01	4641	Апотекарски установа Нови Сад	132.016.854,50	123.697.770,98	123.697.770,98	7.319.083,52	0,00
					367.02.01	4642	Дом здравља "Нови Сад"	157.943.728,00	157.149.821,81	157.149.821,81	793.906,19	0,00
					367.02.02	4642	Завод за хитну медицинску помоћ Нови Сад	15.700.000,00	15.698.400,00	15.698.400,00	1.600,00	0,00
					367.02.03	4642	Завод за здравствену заштиту студената Нови Сад	3.240.000,00	3.227.400,00	3.227.400,00	12.600,00	0,00
			368	464			Дотације организацијама за обавезно социјално осигурање	10.000.000,00	8.962.200,00	8.962.200,00	1.037.800,00	0,00
					368.01	4641	Трошкови прегледа умрлих и обдукција и накнаде ненаплаћених услуга хитне медицинске помоћи	10.000.000,00	8.962.200,00	8.962.200,00	1.037.800,00	0,00
			369	424			Специјализоване услуге	5.470.070,00	5.415.796,65	5.415.796,65	54.273,35	0,00
					369.01	4243	Контрола хране	5.470.070,00	5.415.796,65	5.415.796,65	54.273,35	0,00
			370	464			Дотације организацијама за обавезно социјално осигурање	31.900.000,00	30.920.035,23	30.920.035,23	979.964,77	0,00
					370.01.01	4641	Промотивно-превентивни програм јавно-здравствене заштите	12.327.000,00	11.348.757,46	11.348.757,46	978.242,54	0,00
					370.01.02	4641	Програм превенције и контроле хроничних незаразних болести	2.573.000,00	2.572.198,42	2.572.198,42	801,58	0,00
					370.01.03	4641	Програм пронаталитатне популационе политике	16.000.000,00	15.999.440,40	15.999.440,40	559,60	0,00
					370.01.04	4641	Програм превенције злоупотребе дрога	1.000.000,00	999.638,95	999.638,95	361,05	0,00
					370.01.05	4641	Програм унапређења репродуктивног здравља	0,00	0,00	0,00	0,00	0,00
			371	481			Дотације невладиним организацијама	5.650.000,00	5.648.035,58	5.648.035,58	1.964,42	0,00
					371.01.01	4819	Програм превенције злоупотребе дрога	2.150.000,00	2.149.426,98	2.149.426,98	573,02	0,00
					371.01.02	4819	Промотивно-превентивни програм јавно-здравствене заштите	3.500.000,00	3.498.608,60	3.498.608,60	1.391,40	0,00
			372	481			Дотације невладиним организацијама	520.000,00	520.000,00	520.000,00	0,00	0,00
					372.01	4811	Дотације непрофитним организацијама које пружају помоћ домаћинствима	520.000,00	520.000,00	520.000,00	0,00	0,00
			372_1	464			Дотације организацијама за обавезно социјално осигурање	20.000.000,00	19.948.800,00	19.948.800,00	51.200,00	0,00
					372_1.01	4641	Текуће дотације организацијама за обавезно социјално осигурање	20.000.000,00	19.948.800,00	19.948.800,00	51.200,00	0,00
15							ГРАДСКА УПРАВА ЗА СОЦИЈАЛНУ И ДЕЧЈУ ЗАШТИТУ	1.898.796.360,63	1.813.285.588,16	1.813.285.588,16	85.510.772,47	0,00
	15.01						ГРАДСКА УПРАВА ЗА СОЦИЈАЛНУ И ДЕЧЈУ ЗАШТИТУ	1.898.796.360,63	1.813.285.588,16	1.813.285.588,16	85.510.772,47	0,00
			130				Опште услуге	90.964.943,00	84.991.577,29	84.991.577,29	5.973.365,71	0,00
					373	411	Плате, додаци и накнаде запослених (зараде)	61.264.698,00	58.980.020,63	58.980.020,63	2.284.677,37	0,00
					373.01	4111	Плате, додаци и накнаде запослених	61.264.698,00	58.980.020,63	58.980.020,63	2.284.677,37	0,00
			374	412			Социјални доприноси на терет послодавца	10.200.572,00	9.820.195,11	9.820.195,11	380.376,89	0,00
					374.01	4121	Допринос за пензијско и инвалидско осигурање	7.045.440,25	6.782.702,35	6.782.702,35	262.737,90	0,00
					374.02	4122	Допринос за здравствено осигурање	3.155.131,75	3.037.492,76	3.037.492,76	117.638,99	0,00
			375	413								

Раздео	Глава	Функција	ПБ	Екон.Клас	ПФП	Синтетика	ОПИС	Буџет 2021 са измењеним апроп. после ребаланса	Пренета средства из буџета	Извршење корисника	Одступања	
											9-10	10-11
1	2	3	4	5	6	7	8	9	10	11	12	13
				375.01	4131		Накнаде у натури	1.084.334,97	1.026.052,91	1.026.052,91	58.282,06	0,00
			376	414			Социјална давања запосленима	5.047.512,77	2.727.776,66	2.727.776,66	2.319.736,11	0,00
				376.01	4141		Исплата накнада за време одсуствовања с посла на терет фондова	650.000,00	0,00	0,00	650.000,00	0,00
				376.02	4143		Отпремнице и помоћи	1.500.000,00	252.960,00	252.960,00	1.247.040,00	0,00
				376.03	4144		Помоћ у медицинском лечењу запосленог или чланова уже породице и друга помоћи запосленом	2.897.512,77	2.474.816,66	2.474.816,66	422.696,11	0,00
			377	415			Накнаде трошкова за запослене	1.010.284,26	822.460,26	822.460,26	187.824,00	0,00
				377.01	4151		Накнаде трошкова за запослене	1.010.284,26	822.460,26	822.460,26	187.824,00	0,00
			378	416			Награде запосленима и остали посебни расходи	900.000,00	639.736,97	639.736,97	260.263,03	0,00
				378.01	4161		Награде запосленима и остали посебни расходи-убилатне награде	900.000,00	639.736,97	639.736,97	260.263,03	0,00
				379	422		Трошкови путовања	527.861,00	195.856,71	195.856,71	332.024,29	0,00
				379.01	4221		Трошкови службених путовања у земљи	364.500,00	120.980,00	120.980,00	243.520,00	0,00
				379.02	4222		Трошкови службених путовања у иностранство	163.361,00	74.876,71	74.876,71	88.504,29	0,00
				380	423		Услуге по уговору	10.912.660,00	10.779.478,04	10.779.478,04	133.181,96	0,00
				380.01	4233		Услуге образовања и усавршавања запослених	350.000,00	220.380,00	220.380,00	129.620,00	0,00
				380.02	4235		Стручне услуге	10.562.660,00	10.559.098,04	10.559.098,04	3.561,96	0,00
				381	444		Пратећи трошкови задуживања	15.000,00	0,00	0,00	15.000,00	0,00
				381.01	4441		Негативне курсне разлике	15.000,00	0,00	0,00	15.000,00	0,00
				382	463		Новчане казне и пенали по решењу судова	1.000,00	0,00	0,00	1.000,00	0,00
				382.01	4631		Новчане казне и пенали по решењу судова	1.000,00	0,00	0,00	1.000,00	0,00
				383	465		Накнада штете за повреде или штету нанету од стране државних органа	1.000,00	0,00	0,00	1.000,00	0,00
				383.01	4651		Накнада штете за повреде или штету нанету од стране државних органа	1.000,00	0,00	0,00	1.000,00	0,00
	040						Породица и деца	919.081.151,00	893.922.615,59	893.922.615,59	25.158.535,41	0,00
				384	421		Стални трошкови	3.000.000,00	2.873.173,26	2.873.173,26	126.826,74	0,00
				384.01	4211		Трошкови платног промета и банкарских услуга	3.000.000,00	2.873.173,26	2.873.173,26	126.826,74	0,00
				385	463		Трансфери осталим нивоима власти	280.789.000,00	273.466.282,77	273.466.282,77	7.302.717,23	0,00
				385.01.01	4631		Додатна подршка за рани развој деце од најранијег узраста	5.300.000,00	5.299.998,33	5.299.998,33	1,67	0,00
				385.01.02	4631		Дневни боравак деце предшколског узраста са сметњама у развоју у школи "Милан Петровић" са дом. уче	28.580.000,00	28.580.000,00	28.580.000,00	0,00	0,00
				385.01.03	4631		Дневни боравак за децу и омладину са сметњама у развоју у школи "Милан Петровић" са домом ученика	74.173.000,00	74.112.592,75	74.112.592,75	60.407,25	0,00
				385.01.04	4631		Дневни боравак за децу и омладину са сметњама у развоју у Дому "Ветерник" у Ветернику	10.000.000,00	10.000.000,00	10.000.000,00	0,00	0,00
				385.01.05	4631		Дневни боравак деце и омладине са поремећајем у понашању у Центру за социјални рад	21.584.000,00	19.190.918,90	19.190.918,90	2.393.081,10	0,00
				385.01.06	4631		Додатне соц. подрш. детету и учен. које пружа школа "Милан Петровић" са домом ученика	77.198.000,00	77.198.000,00	77.198.000,00	0,00	0,00
				385.01.07	4631		Додатна социјална подршка детету и ученику које пружају друге основне школе	2.500.000,00	2.470.000,00	2.470.000,00	30.000,00	0,00
				385.01.08	4631		Сараднице за децу улице	11.418.000,00	10.396.926,48	10.396.926,48	1.021.073,52	0,00
				385.01.09	4631		Трошкови исхране у боравку и и ужине у основним школама	50.036.000,00	46.237.846,31	46.237.846,31	3.798.153,69	0,00
				386	472		Накнаде за социјалну заштиту из буџета	200.879.360,00	193.939.908,61	193.939.908,61	6.939.451,39	0,00
				386.01	4721		Накнаде трошкова за услугу личног пратиоца/за дод. подр. деци по реш интерресорне ком-лични пратилац	200.879.360,00	193.939.908,61	193.939.908,61	6.939.451,39	0,00
				387	472		Накнаде за социјалну заштиту из буџета	419.412.791,00	408.959.914,92	408.959.914,92	10.452.876,08	0,00
				387.01.01	4723		Помоћ деци палих бораца	3.500.000,00	2.845.922,46	2.845.922,46	654.077,54	0,00
				387.01.02	4723		Помоћ за новорођенцад	82.060.000,00	81.776.060,00	81.776.060,00	283.940,00	0,00
				387.01.03	4723		Превоз ученика средњих школа у друге општине	6.352.791,00	6.283.312,00	6.283.312,00	69.479,00	0,00
				387.01.04	4723		Финансијска подршка породици са децом уписаном у приватне вртиће	327.500.000,00	318.054.620,46	318.054.620,46	9.445.379,54	0,00
				388	481		Дотације невладиним организацијама	12.000.000,00	11.999.000,00	11.999.000,00	1.000,00	0,00
				388.01	4819		Програми подршке породици и деци удружења грађана од интереса за Град Нови Сад	2.000.000,00	2.000.000,00	2.000.000,00	0,00	0,00
				388.02	4819		Хуманитарни фонд "Привредник" - помоћ даровитим ученицима и студентима	10.000.000,00	9.999.000,00	9.999.000,00	1.000,00	0,00
				389	472		Накнаде за социјалну заштиту из буџета	2.000.000,00	1.664.336,03	1.664.336,03	335.663,97	0,00
				389.01	4723		Накнаде трошкова за вангелесну оплодњу	2.000.000,00	1.664.336,03	1.664.336,03	335.663,97	0,00
				390	481		Дотације невладиним организацијама	1.000.000,00	1.000.000,00	1.000.000,00	0,00	0,00
				390.01	4819		Програм обележавања деци недеље	1.000.000,00	1.000.000,00	1.000.000,00	0,00	0,00
				070			Социјална помоћ угроженом становништву неklasификована на другом месту	298.480.000,00	288.148.652,03	288.148.652,03	10.331.347,97	0,00
				391	463		Трансфери осталим нивоима власти	190.880.000,00	185.543.228,98	185.543.228,98	5.336.771,02	0,00
				391.01	4631		Једнократне помоћи и друге врсте материјалне помоћи	143.948.000,00	138.611.229,03	138.611.229,03	5.336.770,97	0,00
				391.02	4631		Послови Центра за социјални радна уртаривања права из надлежности Града Новог Сада	46.932.000,00	46.931.999,95	46.931.999,95	0,05	0,00
				392	472		Накнаде за социјалну заштиту из буџета	107.600.000,00	102.605.423,05	102.605.423,05	4.994.576,95	0,00
				392.01	4723		Накнаде из буџета за децу и породицу	800.000,00	315.190,12	315.190,12	484.809,88	0,00
				392.02	4726		Накнаде из буџета у случају смрти	103.800.000,00	99.493.256,93	99.493.256,93	4.306.743,07	0,00
				392.03	4728		Накнаде из буџета за становање и живот (Ковил)	3.000.000,00	2.796.976,00	2.796.976,00	203.024,00	0,00
				080			Социјална заштита неklasификована на другом месту	590.270.266,63	546.222.743,25	546.222.743,25	44.047.523,38	0,00
				393	463		Трансфери осталим нивоима власти	106.017.500,00	100.991.180,86	100.991.180,86	5.026.319,14	0,00
				393.01	4631		Прихватилиште при Геронтолошком центру "Нови Сад"	34.121.000,00	29.842.451,94	29.842.451,94	4.278.548,06	0,00
				393.02	4631		"Сигурна кућа"	48.976.000,00	48.975.999,69	48.975.999,69	0,31	0,00
				393.03	4631		Заштитено становање при Центру за социјални рад	2.743.000,00	2.733.831,97	2.733.831,97	9.168,03	0,00
				393.04	4631		Прихватилиште "Сигурна женска кућа"	11.907.500,00	11.907.500,00	11.907.500,00	0,00	0,00
				393.05	4631		Привремено становање деце и омладине без родитељског старања у станима којима располаже Град	2.845.000,00	2.673.540,11	2.673.540,11	171.459,89	0,00
				393.06	4631		"Грвех" смештај	2.800.000,00	2.800.000,00	2.800.000,00	0,00	0,00
				393.07	4631		Преноћиште за бескућнике и бескућнице	2.200.000,00	1.632.857,15	1.632.857,15	567.142,85	0,00
				393.08	4632		Капитални трансфери осталим нивоима власти - Прихватилиште при Геронтолошком центру "Нови Сад"	425.000,00	425.000,00	425.000,00	0,00	0,00
				394	463		Трансфери осталим нивоима власти	137.514.700,00	133.832.917,94	133.832.917,94	3.681.782,06	0,00
				394.01.01	4631		Услуга помоћи у кући Геронтолошког центра "Нови Сад"	26.550.000,00	26.239.980,82	26.239.980,82	310.019,18	0,00
				394.01.02	4631		Клубови за одрасла и старија лица при Геронтолошком центру "Нови Сад"	54.147.700,00	53.669.096,66	53.669.096,66	478.603,34	0,00
				394.01.03	4631		Дневни боравак за одрасла и старија лица при Геронтолошком центру "Нови Сад"	1.214.000,00	512.543,00	512.543,00	701.457,00	0,00
				394.01.04	4631		Дневни боравак за бескућнике при Геронтолошком центру "Нови Сад"	10.180.000,00	8.103.133,86	8.103.133,86	2.076.866,14	0,00



Раздео	Глава	Функција	ПБ	Екон.Клас	ПФП	Синтетика	ОПИС	Буџет 2021 са измењеним апроп. после ребаланса	Пренета средства из буџета	Извршење корисника	Одступања	
											9-10	10-11
1	2	3	4	5	6	7	8	9	10	11	12	13
					394.01.05	4631	Дневни борбвек за одрасле и старије кориснике са тешкоћама школе "Милан Петровић" са домом ученика НС	34.323.000,00	34.323.000,00	34.323.000,00	0,00	0,00
					394.02.01	4632	Клубови за одрасла и старија лица при Геронтолошкм Центру "Нови Сад"	11.100.000,00	10.985.163,60	10.985.163,60	114.836,40	0,00
			395	481			Дотације невладиним организацијама	40.000.000,00	39.846.068,10	39.846.068,10	153.931,90	0,00
					395.01	4819	Програми дневне подршке у заједници удружења грађана од интереса за Град Нови Сад	40.000.000,00	39.846.068,10	39.846.068,10	153.931,90	0,00
					396	463	Трансфери осталим нивоима власти	30.565.000,00	30.564.999,96	30.564.999,96	0,04	0,00
					396.01	4631	Саветсколиште за брак и породичну при Центру за социјални рад	11.425.000,00	11.424.999,96	11.424.999,96	0,04	0,00
					396.02	4631	Услуге подршке породици у кризи СОС "Дечје Село" Сремска Ковница	3.900.000,00	3.900.000,00	3.900.000,00	0,00	0,00
					396.03	4631	Програм саветод. терапијске подршке за децу на хранитељству Центра за породични смештај и усвојење	3.100.000,00	3.100.000,00	3.100.000,00	0,00	0,00
					396.04	4631	Програм саветодавне терап. подрш. Школе за осн. и сред. образ. "Милан Петровић" са домом ученика	8.140.000,00	8.140.000,00	8.140.000,00	0,00	0,00
					396.05	4631	Мониторинг и евалуација услуга социјалне заштите од стране Покрејанског завода за социјалну заштиту	4.000.000,00	4.000.000,00	4.000.000,00	0,00	0,00
					397	481	Дотације невладиним организацијама	18.000.000,00	17.899.932,40	17.899.932,40	100.067,60	0,00
					397.01	4819	Програми саветодавне-терапијске и социјално-едукативне подршке удружења грађана од интереса за Град	18.000.000,00	17.899.932,40	17.899.932,40	100.067,60	0,00
					398	481	Дотације невладиним организацијама	55.554.058,15	55.554.058,15	55.554.058,15	0,00	0,00
					398.01	4811	Кухиње за социјално угрожена лица	28.300.000,00	28.300.000,00	28.300.000,00	0,00	0,00
					398.02	4811	Програм рада Црвеног Крста у вршењу јавних овлашћења на територији Града Новог Сада	9.200.000,00	9.200.000,00	9.200.000,00	0,00	0,00
					398.03	4811	Програми помоћ за ублажавање сиромаштва социјално угроженим породицама, деци, младима и старијим лицима	18.054.058,15	18.054.058,15	18.054.058,15	0,00	0,00
					399	463	Трансфери осталим нивоима власти	79.966.340,00	79.792.525,50	79.792.525,50	173.814,50	0,00
					399.01	4631	Подршка за самостални живот особа са инвалидитетом Дома "Ветеринар" у Ветернику	16.460.000,00	16.460.000,00	16.460.000,00	0,00	0,00
					399.02	4631	Подршка за самостални живот особа са инвалидитетом школе "Милан Петровић" са домом ученика Нови Сад	63.506.340,00	63.332.525,50	63.332.525,50	173.814,50	0,00
					400	472	Накнаде за социјалну заштиту из буџета	45.700.000,00	42.220.411,30	42.220.411,30	3.479.588,70	0,00
					400.01	4721	Накнада трошкова за услугу персоналне асистенције	45.700.000,00	42.220.411,30	42.220.411,30	3.479.588,70	0,00
					401	481	Дотације невладиним организацијама	5.000.000,00	5.000.000,00	5.000.000,00	0,00	0,00
					401.01	4819	Програми подршке за самосталан живот особама са инвалидитетом удружења грађана од интереса за Град	5.000.000,00	5.000.000,00	5.000.000,00	0,00	0,00
					402	463	Трансфери осталим нивоима власти	18.730.000,00	13.851.757,04	13.851.757,04	4.878.242,96	0,00
					402.01	4632	Капитални трансфери осталим нивоима власти	18.730.000,00	13.851.757,04	13.851.757,04	4.878.242,96	0,00
					403	463	Трансфери осталим нивоима власти	6.080.000,00	6.045.940,00	6.045.940,00	34.060,00	0,00
					403.01	4632	Капитални трансфери осталим нивоима власти	6.080.000,00	6.045.940,00	6.045.940,00	34.060,00	0,00
					404	472	Накнаде за социјалну заштиту из буџета	22.249.616,00	2.248.808,00	2.248.808,00	20.000.808,00	0,00
					404.01	4728	Накнаде из буџета за становање и живот -помоћ у грађевинским материјалу и за куповину свеских кућа	22.249.616,00	2.248.808,00	2.248.808,00	20.000.808,00	0,00
					405	472	Накнаде за социјалну заштиту из буџета	2.234.755,48	1.564.347,00	1.564.347,00	670.408,48	0,00
					405.01	4728	Накнаде из буџета за становање и живот	2.234.755,48	1.564.347,00	1.564.347,00	670.408,48	0,00
					406	481	Дотације невладиним организацијама	1.538.497,00	1.538.497,00	1.538.497,00	0,00	0,00
					406.01	4819	Дотације осталим непрофитним институцијама	1.538.497,00	1.538.497,00	1.538.497,00	0,00	0,00
					407	463	Трансфери осталим нивоима власти	819.800,00	819.800,00	819.800,00	0,00	0,00
					407.01	4631	Текући трансфери осталим нивоима власти	819.800,00	819.800,00	819.800,00	0,00	0,00
					408	421	Стални трошкови	0,00	0,00	0,00	0,00	0,00
					408.01	4211	Трошкови платног промета и банкарских услуга	0,00	0,00	0,00	0,00	0,00
					409	423	Услуге по уговору	0,00	0,00	0,00	0,00	0,00
					409.01	4235	Стручне услуге	0,00	0,00	0,00	0,00	0,00
					410	481	Дотације невладиним организацијама	0,00	0,00	0,00	0,00	0,00
					410.01	4819	Дотације осталим непрофитним институцијама	0,00	0,00	0,00	0,00	0,00
					411	511	Зграде и грађевински објекти	20.300.000,00	14.451.500,00	14.451.500,00	5.848.500,00	0,00
					411.01	5114	Проектно планирање	20.300.000,00	14.451.500,00	14.451.500,00	5.848.500,00	0,00
16							ГРАДСКА УПРАВА ЗА ИНСПЕКЦИЈСКЕ ПОСЛОВЕ	351.971.353,00	299.113.067,65	299.113.067,65	52.858.285,35	0,00
	16.01						ГРАДСКА УПРАВА ЗА ИНСПЕКЦИЈСКЕ ПОСЛОВЕ	351.971.353,00	299.113.067,65	299.113.067,65	52.858.285,35	0,00
		130					Опште услуге	351.971.353,00	299.113.067,65	299.113.067,65	52.858.285,35	0,00
					412	411	Плате, додаци и накнаде запослених (зараде)	234.652.682,00	228.699.653,96	228.699.653,96	5.953.028,04	0,00
					412.01	4111	Плате, додаци и накнаде запослених	234.652.682,00	228.699.653,96	228.699.653,96	5.953.028,04	0,00
					413	412	Социјални доприноси на терет послодавца	39.069.671,00	38.045.751,34	38.045.751,34	1.023.919,66	0,00
					413.01	4121	Допринос за пензијско и инвалидско осигурање	26.985.058,38	26.277.633,72	26.277.633,72	707.424,66	0,00
					413.02	4122	Допринос за здравствено осигурање	12.084.612,62	11.768.117,62	11.768.117,62	316.495,00	0,00
					414	413	Накнаде у натури	2.080.000,00	1.379.806,59	1.379.806,59	700.193,41	0,00
					414.01	4131	Накнаде у натури	2.080.000,00	1.379.806,59	1.379.806,59	700.193,41	0,00
					415	414	Социјална давања запосленима	14.314.000,00	10.402.415,25	10.402.415,25	3.911.584,75	0,00
					415.01	4141	Исплата накнада за време одсуствовања с посла на терет фондова	500.000,00	209.586,42	209.586,42	290.413,58	0,00
					415.02	4143	Отпремине и помоћи	3.100.000,00	1.097.708,00	1.097.708,00	2.002.292,00	0,00
					415.03	4144	Помоћ у медицинском лечењу запосленог или чланова уже породице и друге помоћи запосленом	10.714.000,00	9.095.120,83	9.095.120,83	1.618.879,17	0,00
					416	415	Накнаде трошкова за запослене	9.125.000,00	6.983.234,47	6.983.234,47	2.141.765,53	0,00
					416.01	4151	Накнаде трошкова за запослене	9.125.000,00	6.983.234,47	6.983.234,47	2.141.765,53	0,00
					417	416	Награде запосленима и остали посебни расходи	2.630.000,00	2.629.979,01	2.629.979,01	20,99	0,00
					417.01	4161	Награде запосленима и остали посебни расходи-убилнарне награде	2.630.000,00	2.629.979,01	2.629.979,01	20,99	0,00
					418	421	Стални трошкови	10.000,00	0,00	0,00	10.000,00	0,00
					418.01	4211	Трошкови платног промета и банкарских услуга	10.000,00	0,00	0,00	10.000,00	0,00
					419	422	Трошкови путовања	700.000,00	37.900,00	37.900,00	662.100,00	0,00
					419.01	4221	Трошкови службених путовања у земљи	450.000,00	37.900,00	37.900,00	412.100,00	0,00
					419.02	4222	Трошкови службених путовања у иностранство	250.000,00	0,00	0,00	250.000,00	0,00
					420	423	Услуге по уговору	48.720.000,00	9.656.731,50	9.656.731,50	37.063.268,50	0,00
					420.01	4233	Услуге образовања и усавршавања запослених	10.430.000,00	9.216.179,44	9.216.179,44	1.213.820,56	0,00
					420.02	4235	Стручне услуге	1.740.000,00	0,00	0,00	1.740.000,00	0,00
					420.03	4239	Остале опште услуге	34.550.000,00	440.552,06	440.552,06	34.109.447,94	0,00
					421	424	Специјализоване услуге	100.000,00	0,00	0,00	100.000,00	0,00
					421.01	4249	Остале специјализоване услуге	100.000,00	0,00	0,00	100.000,00	0,00
					422	463	Трансфери осталим нивоима власти	1.150.000,00	1.059.215,53	1.059.215,53	90.784,47	0,00
					422.01	4631	Текући трансфери осталим нивоима власти	1.150.000,00	1.059.215,53	1.059.215,53	90.784,47	0,00
					423	483	Новчане казне и пенали по решењу судова	1.200.000,00	0,00	0,00	1.200.000,00	0,00
					423.01	4831	Новчане казне и пенали по решењу судова	1.200.000,00	0,00	0,00	1.200.000,00	0,00
					424	485	Накнада штете за повреду или штету нанету од стране државних органа	220.000,00	218.380,00	218.380,00	1.620,00	0,00

Раздео	Глава	Функција	ПБ	Екон.Клас	ПОП	Синтетика	ОПИС	Буџет 2021 са измењеним апроп. после ребаланса	Пренета средства из буџета	Извршење корисника	Одступања	
											9-10	10-11
1	2	3	4	5	6	7	8	9	10	11	12	13
					424.01	4851	Накнада штете за повреде или штету нанету од стране државних органа	220.000,00	218.380,00	218.380,00	1.620,00	0,00
17							ГРАДСКА УПРАВА ЗА ОПШТЕ ПОСЛОВЕ	265.791.864,75	236.566.654,59	236.566.654,59	29.225.210,16	0,00
	17.01						ГРАДСКА УПРАВА ЗА ОПШТЕ ПОСЛОВЕ	234.200.630,00	223.211.537,43	223.211.537,43	10.989.092,57	0,00
		130					Опште услуге	234.200.630,00	223.211.537,43	223.211.537,43	10.989.092,57	0,00
			425	411			Плате, додаци и накнаде запослених (зараде)	160.395.739,00	157.948.551,18	157.948.551,18	2.447.187,82	0,00
				425.01	4111		Плате, додаци и накнаде запослених	160.395.739,00	157.948.551,18	157.948.551,18	2.447.187,82	0,00
					426	412	Социјални доприноси на терет послодавца	26.705.891,00	25.896.963,48	25.896.963,48	808.927,52	0,00
				426.01	4121		Допринос за пензијско и инвалидско осигурање	18.445.510,03	17.866.791,62	17.866.791,62	558.718,41	0,00
				426.02	4122		Допринос за здравствено осигурање	8.260.380,97	8.010.171,86	8.010.171,86	250.209,11	0,00
					427	413	Накнаде у природи	4.000.000,00	3.643.721,06	3.643.721,06	356.278,94	0,00
				427.01	4131		Накнаде у природи	4.000.000,00	3.643.721,06	3.643.721,06	356.278,94	0,00
					428	414	Социјална давања запосленима	16.800.000,00	14.030.944,73	14.030.944,73	2.769.055,27	0,00
					428.01	4141	Исплата накнада за време одсуствовања с посла на терет фондова	600.000,00	328.847,60	328.847,60	271.152,40	0,00
					428.02	4143	Отпремнина и помоћи	6.200.000,00	4.064.577,56	4.064.577,56	2.135.422,44	0,00
					428.03	4144	Помоћ у медицинском лечењу запосленог или чланова уже породице и друга помоћи запосленом	10.000.000,00	9.637.519,57	9.637.519,57	362.480,43	0,00
					429	415	Накнаде трошкова за запослене	4.150.000,00	3.613.666,85	3.613.666,85	536.333,15	0,00
					429.01	4151	Накнаде трошкова за запослене	4.150.000,00	3.613.666,85	3.613.666,85	536.333,15	0,00
					430	416	Награде запосленима и остали посебни расходи	3.500.000,00	3.333.485,84	3.333.485,84	166.514,16	0,00
					430.01	4161	Награде запосленима и остали посебни расходи- јубиларне награде	3.500.000,00	3.333.485,84	3.333.485,84	166.514,16	0,00
					431	421	Стални трошкови	20.000,00	0,00	0,00	20.000,00	0,00
					431.01	4211	Трошкови платног промета и банкарских услуга	20.000,00	0,00	0,00	20.000,00	0,00
					432	422	Трошкови путовања	540.000,00	125.840,00	125.840,00	414.160,00	0,00
					432.01	4221	Трошкови службених путовања у земљи	540.000,00	125.840,00	125.840,00	414.160,00	0,00
					432.02	4222	Трошкови службених путовања у иностранство	0,00	0,00	0,00	0,00	0,00
					433	423	Услуге по уговору	7.300.000,00	4.400.434,66	4.400.434,66	2.899.565,34	0,00
					433.01	4233	Услуге образовања и усавршавања запослених	800.000,00	209.140,00	209.140,00	590.860,00	0,00
					433.02	4235	Стручне услуге	3.500.000,00	1.912.944,66	1.912.944,66	2.308.705,34	0,00
					433.03	4239	Остале опште услуге	3.000.000,00	3.000.000,00	3.000.000,00	0,00	0,00
					434	463	Трансфери осталим нивоима власти	1.100.000,00	529.929,63	529.929,63	570.070,37	0,00
					434.01	4631	Текући трансфери осталим нивоима власти	1.100.000,00	529.929,63	529.929,63	570.070,37	0,00
					435	481	Дотације невладиним организацијама	1.248.000,00	1.248.000,00	1.248.000,00	0,00	0,00
					435.01	4819	Дотације невладиним институцијама - Организација резервних војних старешина Града Новог Сада	1.248.000,00	1.248.000,00	1.248.000,00	0,00	0,00
					436	483	Новчане казне и пенали по решењу судова	1.000,00	0,00	0,00	1.000,00	0,00
					436.01	4831	Новчане казне и пенали по решењу судова	1.000,00	0,00	0,00	1.000,00	0,00
					437	481	Дотације невладиним организацијама	8.440.000,00	8.440.000,00	8.440.000,00	0,00	0,00
					437.01	4819	Дотације невладиним институцијама - Национални савети националних мањина	8.440.000,00	8.440.000,00	8.440.000,00	0,00	0,00
	17.02						МЕСЕЧ ЗАЈЕДНИЦЕ	31.591.234,75	13.355.117,16	13.355.117,16	18.236.117,59	0,00
		160					Опште јавне услуге неklasификоване на другом месту	31.591.234,75	13.355.117,16	13.355.117,16	18.236.117,59	0,00
					438	421	Стални трошкови	29.870.900,00	12.871.827,89	12.871.827,89	16.999.072,11	0,00
					438.01	4211	Трошкови платног промета и банкарских услуга	720.200,00	70.410,75	70.410,75	649.789,25	0,00
					438.02	4212	Енергетске услуге	18.629.500,00	9.358.310,95	9.358.310,95	9.271.189,05	0,00
					438.03	4213	Комуналне услуге	5.383.200,00	1.628.590,12	1.628.590,12	3.754.609,88	0,00
					438.04	4214	Услуге комуникација	4.908.000,00	1.686.907,22	1.686.907,22	3.221.092,78	0,00
					438.05	4219	Остали трошкови	230.000,00	127.608,85	127.608,85	102.391,15	0,00
					438.1	423	Услуге по уговору	790.734,75	150.040,00	150.040,00	640.694,75	0,00
					438.1.01	4237	Репрезентација	790.734,75	150.040,00	150.040,00	640.694,75	0,00
					439	424	Специјализоване услуге	24.600,00	0,00	0,00	24.600,00	0,00
					439.01	4246	Услуге очувања животне средине, науке и геодетске услуге	4.600,00	0,00	0,00	4.600,00	0,00
					439.02	4245	Услуге одржавања националних паркова и природних површина	20.000,00	0,00	0,00	20.000,00	0,00
					440	425	Текуће поправке и одржавање	706.000,00	333.249,27	333.249,27	372.750,73	0,00
					440.01	4251	Текуће поправке и одржавање зграда и објеката	706.000,00	333.249,27	333.249,27	372.750,73	0,00
					440.1	426	Материјал	199.000,00	0,00	0,00	199.000,00	0,00
					440.1.01	4261	Административни материјал	149.000,00	0,00	0,00	149.000,00	0,00
					440.1.02	4264	Материјали за саобраћај	20.000,00	0,00	0,00	20.000,00	0,00
					440.1.03	4268	Материјали за одржавање хигијене и угоститељство	30.000,00	0,00	0,00	30.000,00	0,00
18							ГРАДСКА УПРАВА ЗА ПРОГИСЕ	21.552.784,00	17.134.218,00	17.134.218,00	4.418.566,00	0,00
	18.01						ГРАДСКА УПРАВА ЗА ПРОГИСЕ	21.552.784,00	17.134.218,00	17.134.218,00	4.418.566,00	0,00
		130					Опште услуге	21.552.784,00	17.134.218,00	17.134.218,00	4.418.566,00	0,00
			441	411			Плате, додаци и накнаде запослених (зараде)	15.188.318,00	13.828.505,13	13.828.505,13	1.357.812,87	0,00
				441.01	4111		Плате, додаци и накнаде запослених	15.188.318,00	13.828.505,13	13.828.505,13	1.357.812,87	0,00
					442	412	Социјални доприноси на терет послодавца	2.528.966,00	2.302.446,08	2.302.446,08	226.519,92	0,00
					442.01	4121	Допринос за пензијско и инвалидско осигурање	1.746.721,53	1.590.278,07	1.590.278,07	156.443,46	0,00
					442.02	4122	Допринос за здравствено осигурање	782.244,47	712.168,01	712.168,01	70.076,46	0,00
					443	413	Накнаде у природи	185.500,00	117.061,10	117.061,10	68.438,90	0,00
					443.01	4131	Накнаде у природи	185.500,00	117.061,10	117.061,10	68.438,90	0,00
					444	414	Социјална давања запосленима	1.740.000,00	399.999,96	399.999,96	1.340.000,04	0,00
					444.01	4141	Исплата накнада за време одсуствовања с посла на терет фондова	275.000,00	0,00	0,00	275.000,00	0,00
					444.02	4143	Отпремнина и помоћи	905.000,00	0,00	0,00	905.000,00	0,00
					444.03	4144	Помоћ у медицинском лечењу запосленог или чланова уже породице и друга помоћи запосленом	560.000,00	399.999,96	399.999,96	160.000,04	0,00
					445	415	Накнаде трошкова за запослене	280.000,00	204.751,02	204.751,02	75.248,98	0,00
					445.01	4151	Накнаде трошкова за запослене	280.000,00	204.751,02	204.751,02	75.248,98	0,00
					446	421	Стални трошкови	5.000,00	0,00	0,00	5.000,00	0,00
					446.01	4211	Трошкови платног промета и банкарских услуга	5.000,00	0,00	0,00	5.000,00	0,00
					447	422	Трошкови путовања	225.000,00	0,00	0,00	225.000,00	0,00
					447.01	4221	Трошкови службених путовања у земљи	135.000,00	0,00	0,00	135.000,00	0,00
					447.02	4222	Трошкови службених путовања у иностранство	90.000,00	0,00	0,00	90.000,00	0,00
					448	423	Услуге по уговору	1.400.000,00	281.454,71	281.454,71	1.118.545,29	0,00
					448.01	4233	Услуге образовања и усавршавања запослених	200.000,00	0,00	0,00	200.000,00	0,00
					448.02	4239	Остале опште услуге	1.200.000,00	281.454,71	281.454,71	918.545,29	0,00
					449	483	Новчане казне и пенали по решењу судова	1.000,00	0,00	0,00	1.000,00	0,00
					449.01	4831	Новчане казне и пенали по решењу судова	1.000,00	0,00	0,00	1.000,00	0,00
					450	485	Накнада штете за повреде или штету нанету од стране државних органа	1.000,00	0,00	0,00	1.000,00	0,00
					450.01	4851	Накнада штете за повреде или штету нанету од стране државних органа	1.000,00	0,00	0,00	1.000,00	0,00

Раздео	Глава	Функција	ПБ	Екон.Клас	ПФП	Синтедика	ОПИС	Буџет 2021 са измењеним анпрл. после ребаланса	Пренета средства из буџета	Извршење корисника	Одступања	
											9-10	10-11
1	2	3	4	5	6	7	8	9	10	11	12	13
					452.01	4121	Допринос за пензијско и инвалидско осигурање	16.619.553,34	16.446.774,63	16.446.774,63	172.778,51	0,00
					452.02	4122	Допринос за здравствено осигурање	7.442.669,86	7.365.763,95	7.365.763,95	76.905,91	0,00
			453	413			Накнаде у натури	3.425.000,00	2.125.286,64	2.125.286,64	1.299.713,36	0,00
					453.01	4131	Накнаде у натури	3.425.000,00	2.125.286,64	2.125.286,64	1.299.713,36	0,00
			454	414			Социјална давања запосленима	16.100.000,00	11.103.723,51	11.103.723,51	4.996.276,49	0,00
					454.01	4141	Исплата накнада за време одсуствовања с послана на терет фондова	1.000.000,00	413,28	413,28	999.586,72	0,00
					454.02	4143	Отпремнине и помоћи	4.500.000,00	1.773.507,00	1.773.507,00	2.726.493,00	0,00
					454.03	4144	Помоћ у медицинском лечењу запосленог или чланова уже породице и друге помоћи запосленом	10.600.000,00	9.329.803,23	9.329.803,23	1.270.196,77	0,00
			455	415			Накнаде трошкова за запослене	4.800.000,00	3.926.308,16	3.926.308,16	873.691,84	0,00
					455.01	4151	Накнаде трошкова за запослене	4.800.000,00	3.926.308,16	3.926.308,16	873.691,84	0,00
			456	416			Награде запосленима и остали посебни расходи	3.125.000,00	2.946.361,42	2.946.361,42	178.638,58	0,00
					456.01	4161	Награде запосленима и остали посебни расходи-публицарне награде	3.125.000,00	2.946.361,42	2.946.361,42	178.638,58	0,00
			457	421			Стални трошкови	187.500.000,00	151.301.683,88	151.301.683,88	36.198.316,12	0,00
					457.01	4211	Трошкови платног промета и банкарских услуга	100.000,00	12.155,25	12.155,25	87.844,75	0,00
					457.02	4212	Енергетске услуге	58.000.000,00	53.147.046,15	53.147.046,15	4.852.953,85	0,00
					457.03	4213	Комуналне услуге	10.300.000,00	9.647.016,70	9.647.016,70	652.983,30	0,00
					457.04	4214	Услуге комуникација	52.700.000,00	52.547.215,85	52.547.215,85	152.784,15	0,00
					457.05	4215	Трошкови осигурања	19.000.000,00	18.391.195,88	18.391.195,88	608.804,12	0,00
					457.06	4216	Закуп имовине и опрема	44.200.000,00	15.579.750,23	15.579.750,23	28.620.249,77	0,00
					457.07	4219	Остали трошкови	3.200.000,00	1.977.303,82	1.977.303,82	1.222.696,18	0,00
			458	422			Трошкови путовања	1.700.000,00	1.171.099,13	1.171.099,13	528.900,87	0,00
					458.01	4221	Трошкови службених путовања у земљи	1.200.000,00	1.024.407,09	1.024.407,09	175.592,91	0,00
					458.02	4222	Трошкови службених путовања у иностранство	500.000,00	146.692,04	146.692,04	353.307,96	0,00
			459	423			Услуге по уговору	135.965.000,00	109.178.408,06	109.178.408,06	26.786.591,94	0,00
					459.01	4231	Административне услуге	400.000,00	0,00	0,00	400.000,00	0,00
					459.02	4232	Компјутерске услуге	17.890.000,00	11.697.830,14	11.697.830,14	6.192.169,86	0,00
					459.03	4233	Услуге образовања и усавршавања запослених	4.300.000,00	3.482.490,00	3.482.490,00	817.510,00	0,00
					459.04	4234	Услуге информисања	19.100.000,00	9.172.744,10	9.172.744,10	9.927.255,90	0,00
					459.05	4235	Стручне услуге	40.850.000,00	40.358.640,00	40.358.640,00	501.360,00	0,00
					459.06	4239	Остале опште услуге	53.415.000,00	44.466.703,82	44.466.703,82	8.948.296,18	0,00
			460	424			Специјализоване услуге	913.000,00	103.200,00	103.200,00	809.800,00	0,00
					460.01	4243	Медицинске услуге	888.000,00	94.200,00	94.200,00	793.800,00	0,00
					460.02	4249	Остале специјализоване услуге	25.000,00	9.000,00	9.000,00	16.000,00	0,00
			461	425			Текуће поправке и одржавање	110.525.000,00	71.532.624,59	71.532.624,59	38.992.375,41	0,00
					461.01	4251	Текуће поправке и одржавање зграда и објеката	49.990.000,00	33.289.583,46	33.289.583,46	16.700.416,54	0,00
					461.02	4252	Текуће поправке и одржавање опреме	60.535.000,00	38.243.041,13	38.243.041,13	22.291.958,87	0,00
			462	426			Материјал	138.957.000,00	114.721.426,26	114.721.426,26	24.235.573,74	0,00
					462.01	4261	Административни материјал	77.356.500,00	74.087.719,42	74.087.719,42	3.268.780,58	0,00
					462.02	4263	Материјали за образовање и усавршавања запослених	10.450.000,00	7.326.587,41	7.326.587,41	3.123.412,59	0,00
					462.03	4264	Материјали за сасбраћај	22.500.000,00	16.725.868,43	16.725.868,43	5.774.131,57	0,00
					462.04	4268	Материјали за одржавање хигијене и угоститељство	15.200.000,00	11.025.283,28	11.025.283,28	4.174.716,72	0,00
					462.05	4269	Материјали за посебне намене	13.450.000,00	5.555.967,72	5.555.967,72	7.894.032,28	0,00
			463	482			Порези, обавезне таксе, казне, пенали и камате	1.400.000,00	133.899,00	133.899,00	1.266.101,00	0,00
					463.01	4821	Остали порези	1.000.000,00	76.289,00	76.289,00	923.711,00	0,00
					463.02	4822	Обавезне таксе	400.000,00	57.610,00	57.610,00	342.390,00	0,00
			464	483			Новчане казне и пенали по решењу судова	1.000,00	0,00	0,00	1.000,00	0,00
					464.01	4831	Новчане казне и пенали по решењу судова	1.000,00	0,00	0,00	1.000,00	0,00
			465	485			Накнада штете за повреде или штету нанету од стране државних органа	500.000,00	0,00	0,00	500.000,00	0,00
					465.01	4851	Накнада штете за повреде или штету нанету од стране државних органа	500.000,00	0,00	0,00	500.000,00	0,00
			466	512			Машине и опрема	160.274.000,00	134.656.487,08	134.656.487,08	25.617.512,92	0,00
					466.01	5121	Опрема за сасбраћај	15.000.000,00	0,00	0,00	15.000.000,00	0,00
					466.02	5122	Административна опрема	143.139.000,00	134.340.167,08	134.340.167,08	8.798.832,92	0,00
					466.03	5126	Опрема за јавну безбедност	575.000,00	316.320,00	316.320,00	258.680,00	0,00
					466.04	5129	Опрема за производњу, моторна, непокретна и немоторна опрема	1.560.000,00	0,00	0,00	1.560.000,00	0,00
			467	515			Нематеријална имовина	181.950.000,00	103.849.773,60	103.849.773,60	78.100.226,40	0,00
					467.01	5151	Нематеријална имовина	181.950.000,00	103.849.773,60	103.849.773,60	78.100.226,40	0,00
20							БИРО ЗА ПРУЖАЊЕ ПРАВНЕ ПОМОЋИ	12.102.105,00	9.701.673,20	9.701.673,20	2.400.431,80	0,00
	20.01						БИРО ЗА ПРУЖАЊЕ ПРАВНЕ ПОМОЋИ	12.102.105,00	9.701.673,20	9.701.673,20	2.400.431,80	0,00
		130					Опште услуге	12.102.105,00	9.701.673,20	9.701.673,20	2.400.431,80	0,00
			468	411			Плате, додаци и накнаде запослених (зараде)	8.363.571,00	7.762.818,43	7.762.818,43	600.752,57	0,00
					468.01	4111	Плате, додаци и накнаде запослених	8.363.571,00	7.762.818,43	7.762.818,43	600.752,57	0,00
			469	412			Социјални доприноси на терет послодавца	1.392.534,00	1.292.509,26	1.292.509,26	100.024,74	0,00
					469.01	4121	Допринос за пензијско и инвалидско осигурање	961.810,61	892.724,12	892.724,12	69.086,49	0,00
					469.02	4122	Допринос за здравствено осигурање	430.723,39	399.785,14	399.785,14	30.938,25	0,00
			470	413			Накнаде у натури	61.000,00	41.744,00	41.744,00	19.256,00	0,00
					470.01	4131	Накнаде у натури	61.000,00	41.744,00	41.744,00	19.256,00	0,00
			471	414			Социјална давања запосленима	988.000,00	386.647,91	386.647,91	601.352,09	0,00
					471.01	4141	Исплата накнада за време одсуствовања с послана на терет фондова	88.000,00	0,00	0,00	88.000,00	0,00
					471.02	4143	Отпремнине и помоћи	425.000,00	186.647,93	186.647,93	238.352,07	0,00
					471.03	4144	Помоћ у медицинском лечењу запосленог или чланова уже породице и друге помоћи запосленом	475.000,00	199.999,98	199.999,98	275.000,02	0,00
			472	415			Накнаде трошкова за запослене	100.000,00	77.706,16	77.706,16	22.293,84	0,00
					472.01	4151	Накнаде трошкова за запослене	100.000,00	77.706,16	77.706,16	22.293,84	0,00
			473	421			Стални трошкови	5.000,00	0,00	0,00	5.000,00	0,00
					473.01	4211	Трошкови платног промета и банкарских услуга	5.000,00	0,00	0,00	5.000,00	0,00
			474	422			Трошкови путовања	235.000,00	0,00	0,00	235.000,00	0,00
					474.01	4221	Трошкови службених путовања у земљи	120.000,00	0,00	0,00	120.000,00	0,00
					474.02	4222	Трошкови службених путовања у иностранство	115.000,00	0,00	0,00	115.000,00	0,00
			475	423			Услуге по уговору	935.000,00	140.247,44	140.247,44	794.752,56	0,00
					475.01	4233	Услуге образовања и усавршавања запослених	50.000,00	0,00	0,00	50.000,00	0,00
					475.02	4239	Остале опште услуге	885.000,00	140.247,44	140.247,44	744.752,56	0,00
			476	482			Порези, обавезне таксе, казне, пенали и камате	20.000,00	0,00	0,00	20.000,00	0,00
					4							

Раздео	Глава	Функција	ПБ	Екон.Клас	ПОП	Синтетика	ОПИС	Буџет 2021 са измењеним впрп. после ребаланса	Пренета средства из буџета	Извршење корисника	Одступања	
											9-10	10-11
1	2	3	4	5	6	7	8	9	10	11	12	13
			480	412			Социјални доприноси на терет послодавца	1.603.704,00	1.570.671,25	1.570.671,25	33.032,75	0,00
					480.01	4121	Допринос за пензијско и инвалидско осигурање	1.107.663,44	1.084.848,05	1.084.848,05	22.815,39	0,00
					480.02	4122	Допринос за здравствено осигурање	496.040,56	485.823,20	485.823,20	10.217,36	0,00
			481	413			Накнаде у природи	81.000,00	34.819,22	34.819,22	46.180,78	0,00
					481.01	4131	Накнаде у природи	81.000,00	34.819,22	34.819,22	46.180,78	0,00
			482	414			Социјална давања запосленима	862.388,00	288.888,86	288.888,86	573.499,14	0,00
					482.01	4141	Исплата накнада за време одсуствовања с посла на терет фондова	365.000,00	0,00	0,00	365.000,00	0,00
					482.02	4143	Отпремнине и помоћи	0,00	0,00	0,00	0,00	0,00
					482.03	4144	Помоћ у медицинском лечењу запосленог или чланова уже породице и друге помоћи запосленом	497.388,00	288.888,86	288.888,86	208.499,14	0,00
			483	415			Накнаде трошкова за запослене	205.600,00	184.029,71	184.029,71	21.570,29	0,00
					483.01	4151	Накнаде трошкова за запослене	205.600,00	184.029,71	184.029,71	21.570,29	0,00
			484	422			Трошкови путовања	75.500,00	52.200,00	52.200,00	24.300,00	0,00
					484.01	4221	Трошкови службених путовања у земљи	75.500,00	52.200,00	52.200,00	24.300,00	0,00
					484.02	4222	Трошкови службених путовања у иностранство	0,00	0,00	0,00	0,00	0,00
			485	423			Услуге по уговору	945.000,00	811.605,00	811.605,00	133.395,00	0,00
					485.01	4231	Административне услуге	745.000,00	738.165,00	738.165,00	6.835,00	0,00
					485.02	4233	Услуге образовања и усавршавања запослених	200.000,00	73.440,00	73.440,00	126.560,00	0,00
			480				Економски послови неklasификовани на другом месту	21.625.555,00	20.484.701,85	20.484.701,85	1.140.853,35	0,00
					486	421	Стални трошкови	9.108.572,00	8.967.301,25	8.967.301,25	141.270,75	0,00
					486.01	4216	Закупљивине и опреме	9.038.572,00	8.967.301,25	8.967.301,25	71.270,75	0,00
					486.02	4219	Остали трошкови	70.000,00	0,00	0,00	70.000,00	0,00
			487	422			Трошкови путовања	100.000,00	0,00	0,00	100.000,00	0,00
					487.01	4229	Остали трошкови транспорта	100.000,00	0,00	0,00	100.000,00	0,00
			488	423			Услуге по уговору	190.000,00	37.854,94	37.854,94	152.145,06	0,00
					488.01	4234	Услуге информисања	40.000,00	0,00	0,00	40.000,00	0,00
					488.02	4235	Стручне услуге	150.000,00	37.854,94	37.854,94	112.145,06	0,00
			489	424			Специјализоване услуге	135.000,00	3.730,00	3.730,00	131.270,00	0,00
					489.01	4243	Медицинске услуге	40.000,00	0,00	0,00	40.000,00	0,00
					489.02	4246	Услуге очувања животне средине, науке и геодетске услуге	25.000,00	3.730,00	3.730,00	21.270,00	0,00
					489.03	4249	Остале специјализоване услуге	70.000,00	0,00	0,00	70.000,00	0,00
			490	482			Порези, обавезне таксе, казне, пенали и камате	206.983,00	0,00	0,00	206.983,00	0,00
					490.01	4821	Остали порези	156.983,00	0,00	0,00	156.983,00	0,00
					490.02	4822	Обавезне таксе	50.000,00	0,00	0,00	50.000,00	0,00
			491	483			Новчане казне и пенали по решењу судова	285.000,00	132.147,64	132.147,64	152.852,36	0,00
					491.01	4831	Новчане казне и пенали по решењу судова	285.000,00	132.147,64	132.147,64	152.852,36	0,00
			492	521			Робне резерве	11.600.000,00	11.343.667,82	11.343.667,82	256.332,18	0,00
					492.01	5211	Робне резерве	11.600.000,00	11.343.667,82	11.343.667,82	256.332,18	0,00
22							ГРАЂОВИНАРСТВО ГРАДА НОВОГ САДА	55.758.065,00	51.539.634,96	51.539.634,96	4.218.430,04	0,00
	22.01						ГРАЂОВИНАРСТВО ГРАДА НОВОГ САДА	55.758.065,00	51.539.634,96	51.539.634,96	4.218.430,04	0,00
		330					Судови	55.758.065,00	51.539.634,96	51.539.634,96	4.218.430,04	0,00
			493	411			Плате, додаци и накнаде запослених (зврале)	41.929.331,00	41.052.376,58	41.052.376,58	876.954,44	0,00
					493.01	4111	Плате, додаци и накнаде запослених	41.929.331,00	41.052.376,58	41.052.376,58	876.954,44	0,00
			494	412			Социјални доприноси на терет послодавца	6.981.234,00	6.835.220,89	6.835.220,89	146.013,31	0,00
					494.01	4121	Допринос за пензијско и инвалидско осигурање	4.821.873,10	4.721.023,40	4.721.023,40	100.849,70	0,00
					494.02	4122	Допринос за здравствено осигурање	2.159.360,90	2.114.197,29	2.114.197,29	45.163,61	0,00
			495	413			Накнаде у природи	436.000,00	259.795,00	259.795,00	176.205,00	0,00
					495.01	4131	Накнаде у природи	436.000,00	259.795,00	259.795,00	176.205,00	0,00
			496	414			Социјална давања запосленима	1.966.500,00	1.354.145,56	1.354.145,56	612.354,44	0,00
					496.01	4141	Исплата накнада за време одсуствовања с посла на терет фондова	210.000,00	0,00	0,00	210.000,00	0,00
					496.02	4143	Отпремнине и помоћи	363.000,00	141.392,00	141.392,00	221.608,00	0,00
					496.03	4144	Помоћ у медицинском лечењу запосленог или чланова уже породице и друге помоћи запосленом	1.393.500,00	1.212.753,56	1.212.753,56	180.746,44	0,00
			497	415			Накнаде трошкова за запослене	650.000,00	477.434,14	477.434,14	172.565,86	0,00
					497.01	4151	Накнаде трошкова за запослене	650.000,00	477.434,14	477.434,14	172.565,86	0,00
			498	416			Награде запосленима и остали посебни расходи	310.000,00	286.275,20	286.275,20	23.724,80	0,00
					498.01	4161	Награде запосленима и остали посебни расходи-убилатрна награда	310.000,00	286.275,20	286.275,20	23.724,80	0,00
			499	421			Стални трошкови	10.000,00	0,00	0,00	10.000,00	0,00
					499.01	4211	Трошкови платног промета и банкарских услуга	10.000,00	0,00	0,00	10.000,00	0,00
			500	422			Трошкови путовања	468.000,00	56.700,00	56.700,00	411.300,00	0,00
					500.01	4221	Трошкови службених путовања у земљи	225.000,00	56.700,00	56.700,00	168.300,00	0,00
					500.02	4222	Трошкови службених путовања у иностранство	243.000,00	0,00	0,00	243.000,00	0,00
			501	423			Услуге по уговору	2.465.000,00	688.079,59	688.079,59	1.776.920,41	0,00
					501.01	4233	Услуге образовања и усавршавања запослених	265.000,00	38.780,00	38.780,00	226.220,00	0,00
					501.02	4235	Стручне услуге	2.200.000,00	648.299,59	648.299,59	1.551.700,41	0,00
			502	463			Трансфери осталим нивоима власти	540.000,00	529.608,22	529.608,22	10.391,78	0,00
					502.01	4631	Текући трансфери осталим нивоима власти	540.000,00	529.608,22	529.608,22	10.391,78	0,00
			503	483			Новчане казне и пенали по решењу судова	1.000,00	0,00	0,00	1.000,00	0,00
					503.01	4831	Новчане казне и пенали по решењу судова	1.000,00	0,00	0,00	1.000,00	0,00
			504	485			Накнада штете за повреду или штету нанету од стране државних органа	1.000,00	0,00	0,00	1.000,00	0,00
					504.01	4851	Накнада штете за повреду или штету нанету од стране државних органа	1.000,00	0,00	0,00	1.000,00	0,00
23							ЛОКАЛНИ ОМБУДСМАН	17.876.025,00	14.500.359,60	14.500.359,60	3.375.665,40	0,00
	23.01						ЛОКАЛНИ ОМБУДСМАН	17.876.025,00	14.500.359,60	14.500.359,60	3.375.665,40	0,00
		330					Судови	17.876.025,00	14.500.359,60	14.500.359,60	3.375.665,40	0,00
			505	411			Плате, додаци и накнаде запослених (зврале)	9.571.217,00	9.217.224,30	9.217.224,30	353.992,70	0,00
					505.01	4111	Плате, додаци и накнаде запослених	9.571.217,00	9.217.224,30	9.217.224,30	353.992,70	0,00
			506	412			Социјални доприноси на терет послодавца	1.593.608,00	1.534.665,09	1.534.665,09	58.942,91	0,00
					506.01	4121	Допринос за пензијско и инвалидско осигурање	1.100.689,59	1.059.978,89	1.059.978,89	40.711,10	0,00
					506.02	4122	Допринос за здравствено осигурање	492.918,01	474.686,20	474.686,20	18.231,81	0,00
			507	413			Накнаде у природи	31.000,00	25.000,00	25.000,00	6.000,00	0,00
					507.01	4131	Накнаде у природи	31.000,00	25.000,00	25.000,00	6.000,00	0,00
			508	414			Социјална давања запосленима	987.000,00	373.289,00	373.289,00	593.711,00	0,00
					508.01	4141	Исплата накнада за време одсуствовања с посла на терет фондова	317.000,00	0,00	0,00	316.999,97	0,00
					508.02	4143	Отпремнине и помоћи	250.000,00	0,00	0,00	250.000,00	0,00
					508.03	4144	Помоћ у медицинском лечењу запосленог или чланова уже породице и друге помоћи запосленом	400.000,00	373.289,00	373.289,00	28.711,03	0,00
			509	415			Накнаде трошкова за запослене	170.000,00	134.884,66	134.884,66	35.115,34	0,00

Раздео	Глава	Функција	ЛБ	Екон.Клас	ПФП	Синтетика	ОПИС	Буџет 2021 са измењеним анпр. после ребаланса	Пренета средства из буџета	Извршење корисника	Одступања	
											9-10	10-11
1	2	3	4	5	6	7	8	9	10	11	12	13
					512.01	4231	Административне услуге	300.000,00	211.950,00	211.950,00	88.050,00	0,00
					512.02	4233	Услуге образовања и усавршавања запослених	150.000,00	25.000,00	25.000,00	125.000,00	0,00
					512.03	4235	Стручне услуге	85.000,00	84.905,66	84.905,66	94,34	0,00
					512.04	4239	Остале опште услуге	4.451.200,00	2.814.822,57	2.814.822,57	1.636.377,43	0,00
			513	426			Материјал	50.000,00	35.900,01	35.900,01	14.099,99	0,00
				513.01	4263	Материјали за образовање и усавршавања запослених	50.000,00	35.900,01	35.900,01	14.099,99	0,00	
			514	462			Дотације међународним организацијама	50.000,00	41.274,80	41.274,80	8.725,20	0,00
				514.01	4621	Текуће дотације међународним организацијама	50.000,00	41.274,80	41.274,80	8.725,20	0,00	
			515	483			Новчане казне и пенали по решењу судова	1.000,00	0,00	0,00	1.000,00	0,00
				515.01	4831	Новчане казне и пенали по решењу судова	1.000,00	0,00	0,00	1.000,00	0,00	
			516	485			Накнада штете за повреду или штету нанету од стране државних органа	1.000,00	0,00	0,00	1.000,00	0,00
				516.01	4851	Накнада штете за повреду или штету нанету од стране државних органа	1.000,00	0,00	0,00	1.000,00	0,00	
24							ГРАДСКА УПРАВА ЗА ГРАЂЕВИНСКО ЗЕМЉИШТЕ И ИНВЕСТИЦИЈЕ	9.390.833.990,00	7.862.126.162,92	7.862.126.162,92	1.528.707.827,08	0,00
	24.01						ГРАДСКА УПРАВА ЗА ГРАЂЕВИНСКО ЗЕМЉИШТЕ И ИНВЕСТИЦИЈЕ	9.390.833.990,00	7.862.126.162,92	7.862.126.162,92	1.528.707.827,08	0,00
		130					Опште услуге	290.862.379,00	276.234.049,10	276.234.049,10	14.628.329,90	0,00
			517	411			Плате, додаци и накнаде запослених (зараде)	217.827.586,00	212.688.625,92	212.688.625,92	5.138.960,08	0,00
				517.01	4111	Плате, додаци и накнаде запослених	217.827.586,00	212.688.625,92	212.688.625,92	5.138.960,08	0,00	
			518	412			Социјални доприноси на терет послодавца	36.268.293,00	35.416.476,78	35.416.476,78	851,816,22	0,00
				518.01	4121	Допринос за пензијско и инвалидско осигурање	25.050.172,38	24.461.830,87	24.461.830,87	588.341,51	0,00	
				518.02	4122	Допринос за здравствено осигурање	11.218.120,62	10.954.645,91	10.954.645,91	263.474,71	0,00	
			519	413			Накнаде у натури	1.800.000,00	1.765.622,04	1.765.622,04	34.377,96	0,00
				519.01	4131	Накнаде у натури	1.800.000,00	1.765.622,04	1.765.622,04	34.377,96	0,00	
			520	414			Социјална давања запосленима	12.740.000,00	11.439.399,57	11.439.399,57	1.300.600,43	0,00
				520.01	4141	Исплата накнада за време одсуствовања с посла на терет фондова	1.000.000,00	0,01	0,01	999.999,99	0,00	
				520.02	4143	Отпремнине и помоћи	1.200.000,00	1.174.656,00	1.174.656,00	25.344,00	0,00	
				520.03	4144	Помоћ у медицинском лечењу запосленог или чланова уже породице и друга помоћи запосленом	10.540.000,00	10.264.743,56	10.264.743,56	275.256,44	0,00	
			521	415			Накнаде трошкова за запослене	4.600.000,00	4.139.387,18	4.139.387,18	460.612,82	0,00
				521.01	4151	Накнаде трошкова за запослене	4.600.000,00	4.139.387,18	4.139.387,18	460.612,82	0,00	
			522	416			Награде запосленима и остали посебни расходи	10.526.000,00	6.379.733,07	6.379.733,07	4.146.266,93	0,00
				522.01	4161	Награде запосленима и остали посебни расходи - јубиларна награда	2.600.000,00	2.566.840,67	2.566.840,67	33.159,33	0,00	
				522.02	4161	Награде запосленима и остали посебни расходи	7.926.000,00	3.812.892,40	3.812.892,40	4.113.107,60	0,00	
			523	421			Стални трошкови	50.000,00	960,00	960,00	49.040,00	0,00
				523.01	4211	Трошкови платног промета и банкарских услуга	50.000,00	960,00	960,00	49.040,00	0,00	
			524	422			Трошкови путовања	1.238.500,00	643.555,20	643.555,20	594.944,80	0,00
				524.01	4221	Трошкови службених путовања у земљи	562.500,00	451.066,00	451.066,00	111.434,00	0,00	
				524.02	4222	Трошкови службених путовања у иностранство	676.000,00	192.489,20	192.489,20	483.510,80	0,00	
			525	423			Услуге по уговору	5.500.000,00	3.760.289,34	3.760.289,34	1.739.710,66	0,00
				525.01	4231	Административне услуге	250.000,00	0,00	0,00	250.000,00	0,00	
				525.02	4233	Услуге образовања и усавршавања запослених	2.430.000,00	1.592.689,18	1.592.689,18	837.010,82	0,00	
				525.03	4235	Стручне услуге	2.820.000,00	2.167.300,16	2.167.300,16	652.699,84	0,00	
			526	444			Пратећи трошкови задужења	10.000,00	0,00	0,00	10.000,00	0,00
				526.01	4441	Негативне курсне разлике	10.000,00	0,00	0,00	10.000,00	0,00	
			527	462			Дотације међународним организацијама	300.000,00	0,00	0,00	300.000,00	0,00
				527.01	4621	Текуће дотације међународним организацијама	300.000,00	0,00	0,00	300.000,00	0,00	
			528	482			Порези, обавезне таксе, казне, пенали и камате	2.000,00	0,00	0,00	2.000,00	0,00
				528.01	4821	Остали порези	1.000,00	0,00	0,00	1.000,00	0,00	
				528.02	4822	Обавезна таксе	1.000,00	0,00	0,00	1.000,00	0,00	
	451						Друшки саобраћај	7.963.351.766,00	6.922.692.308,71	6.922.692.308,71	1.040.659.457,29	0,00
			529	424			Специјализоване услуге	150.688.805,00	146.641.002,83	146.641.002,83	4.047.802,17	0,00
				529.01	4246	Услуге очувања животне средине, науке и гаодетска услуге	7.500.000,00	6.853.336,80	6.853.336,80	646.663,20	0,00	
				529.02	4249	Остале специјализоване услуге	143.188.805,00	139.787.666,03	139.787.666,03	3.401.138,97	0,00	
			530	425			Текуће поправке и одржавање	1.669.055.000,00	1.593.477.550,00	1.593.477.550,00	75.577.450,00	0,00
				530.01.01	4251	Текуће поправке и одржавање зграда и објеката - Прој мера за унап. услова живота у Ледници и Ст. Ледници	0,00	0,00	0,00	0,00	0,00	
				530.01.02	4251	Текуће поправке и одржавање зграда и објеката - одржавање објеката путне привреде	1.669.055.000,00	1.593.477.550,00	1.593.477.550,00	75.577.450,00	0,00	
			531	483			Новчане казне и пенали по решењу судова	228.000.000,00	227.721.957,24	227.721.957,24	278.042,76	0,00
				531.01	4831	Новчане казне и пенали по решењу судова	228.000.000,00	227.721.957,24	227.721.957,24	278.042,76	0,00	
			532	485			Накнада штете за повреду или штету нанету од стране државних органа	337.502.000,00	257.277.974,77	257.277.974,77	80.224.025,23	0,00
				532.01	4851	Накнада штете за повреду или штету нанету од стране државних органа	337.502.000,00	257.277.974,77	257.277.974,77	80.224.025,23	0,00	
			533	511			Зграде и грађевински објекти	3.446.495.300,00	2.680.731.848,52	2.680.731.848,52	765.763.451,48	0,00
				533.01	5112	Изградња зграда и објеката	3.135.454.000,00	2.608.425.733,64	2.608.425.733,64	527.028.266,36	0,00	
				533.02	5114	Пројектно планирање	311.041.300,00	72.306.114,88	72.306.114,88	238.735.185,12	0,00	
			534	513			Остале некретнине и опрема	144.961.000,00	101.089.301,24	101.089.301,24	43.871.698,76	0,00
				534.01	5131	Остале некретнине и опрема	144.961.000,00	101.089.301,24	101.089.301,24	43.871.698,76	0,00	
			535	541			Земљиште	1.254.947.861,00	1.244.851.111,34	1.244.851.111,34	10.096.749,66	0,00
				535.01	5411	Земљиште	1.254.947.861,00	1.244.851.111,34	1.244.851.111,34	10.096.749,66	0,00	
			536	424			Специјализоване услуге	430.000,00	0,00	0,00	430.000,00	0,00
				536.01	4249	Остале специјализоване услуге	430.000,00	0,00	0,00	430.000,00	0,00	
			537	511			Зграде и грађевински објекти	14.700.000,00	0,00	0,00	14.700.000,00	0,00
				537.01	5114	Пројектно планирање	14.700.000,00	0,00	0,00	14.700.000,00	0,00	
			538	511			Зграде и грађевински објекти	339.522.400,00	316.379.807,84	316.379.807,84	23.142.592,16	0,00
				538.01	5112	Изградња зграда и објеката	321.820.000,00	316.379.807,84	316.379.807,84	5.440.192,16	0,00	
				538.02	5114	Пројектно планирање	17.702.400,00	0,00	0,00	17.702.400,00	0,00	
			539	511			Зграде и грађевински објекти	130.000.000,00	120.438.610,34	120.438.610,34	9.561.389,66	0,00
				539.01	5112	Изградња зграда и објеката	130.000.000,00	120.438.610,34	120.438.610,34	9.561.389,66	0,00	
			540	511			Зграде и грађевински објекти	3.300.000,00	0,00	0,00	3.300.000,00	0,00
				540.01	5112	Изградња зграда и објеката	0,00	0,00	0,00	0,00	0,00	
				540.02	5114	Пројектно планирање	3.300.000,00	0,00	0,00	3.300.000,00	0,00	
			541	511			Зграде и грађевински објекти	173.749.400,00	164.088.295,10	164.088.295,10	9.661.104,90	0,00
				541.01	5112	Изградња зграда и објеката	169.347.000,00	163.279.495,10	163.279.495,10	6.067.504,90	0,00	
				541.02	5114	Пројектно планирање	4.402.400,00	808.800,00	808.800,00	3.593.600,00	0,00	
			542	513			Остале некретнине и опрема	70.000.000,00	69.994.849,49	69.994.849,49	5.150,51	0,00
				542.01	5131	Остале некретнине и опрема	70.000.000,00	69.994.849,49	69.994.849,49	5.150,51	0,00	

Раздео	Глава	Функција	ЛБ	Екон.Клас	ПФП	Синтетика	ОПИС	Буџет 2021 са измењеним апрор. после ребаланса	Пренета средства из буџета	Извршење корисника	Одступања	
											9-10	10-11
1	2	3	4	5	6	7	8	9	10	11	12	13
			546	511	545.02	5114	Пројектно планирање	9.350.000,00	1.888.080,00	1.888.080,00	7.461.920,00	0,00
							Зграде и грађевински објекти	70.000.000,00	70.000.000,00	70.000.000,00	0,00	0,00
					546.01	5112	Изградња зграда и објеката	70.000.000,00	70.000.000,00	70.000.000,00	0,00	0,00
			547	424			Специјализоване услуге	200.000.000,00	199.937.706,00	199.937.706,00	62.294,00	0,00
					547.01	4249	Остале специјализоване услуге	200.000.000,00	199.937.706,00	199.937.706,00	62.294,00	0,00
			548	416			Награде запосленима и остали посебни расходи	236.000,00	235.849,10	235.849,10	150,90	0,00
					548.01	4161	Награде запосленима и остали посебни расходи	236.000,00	235.849,10	235.849,10	150,90	0,00
			549	421			Стални трошкови	42.925.000,00	19.641.301,99	19.641.301,99	23.283.698,01	0,00
					549.01	4212	Енергетске услуге	9.115.000,00	4.757.416,27	4.757.416,27	4.357.583,73	0,00
					549.02	4213	Комуналне услуге	190.000,00	0,00	0,00	190.000,00	0,00
					549.03	4215	Трошкови осигурања	24.620.000,00	13.144.744,00	13.144.744,00	11.475.256,00	0,00
					549.04	4216	Закуп имовина и опреме	0,00	0,00	0,00	0,00	0,00
					549.05	4219	Остали трошкови	9.000.000,00	1.739.141,72	1.739.141,72	7.260.858,28	0,00
			550	423			Услуге по уговору	23.488.334,00	7.204.967,36	7.204.967,36	16.283.366,64	0,00
					550.01	4232	Компјутерске услуге	750.000,00	444.000,00	444.000,00	306.000,00	0,00
					550.02	4234	Услуге информисања	4.833.334,00	2.068.621,33	2.068.621,33	2.764.712,67	0,00
					550.03	4235	Стручне услуге	17.905.000,00	4.692.346,03	4.692.346,03	13.212.653,97	0,00
			551	424			Специјализоване услуге	11.540.000,00	64.387.714,84	64.387.714,84	47.152.285,16	0,00
					551.01	4246	Услуге очувања животне средине, науке и геодетске услуге	39.400.000,00	29.346.033,13	29.346.033,13	10.053.966,87	0,00
					551.02	4249	Остале специјализоване услуге	72.140.000,00	35.041.681,71	35.041.681,71	37.098.316,29	0,00
			551.1	425			Текуће поправке и одржавање	1.000.000,00	232.239,60	232.239,60	767.760,40	0,00
					551.1.01	4251	Текуће поправке и одржавање зграда и објеката	1.000.000,00	232.239,60	232.239,60	767.760,40	0,00
			552	482			Порези, обавезне таксе, казне, пенали и камате	10.000.000,00	550.977,00	550.977,00	9.449.023,00	0,00
					552.01	4821	Остали порези	7.000.000,00	0,00	0,00	7.000.000,00	0,00
					552.02	4822	Обавезне таксе	3.000.000,00	550.977,00	550.977,00	2.449.023,00	0,00
			553	485			Накнада штете за повреду или штету нанету од стране државних органа	800.000,00	120.000,00	120.000,00	680.000,00	0,00
					553.01	4851	Накнада штете за повреду или штету нанету од стране државних органа	800.000,00	120.000,00	120.000,00	680.000,00	0,00
			554	511			Зграде и грађевински објекти	64.775.000,00	41.039.897,83	41.039.897,83	23.735.102,17	0,00
					554.01	5112	Изградња зграда и објеката	63.075.000,00	40.543.097,83	40.543.097,83	22.531.902,17	0,00
					554.02	5114	Пројектно планирање	1.700.000,00	496.800,00	496.800,00	1.203.200,00	0,00
			555	513			Остале некретности и опрема	137.073.449,00	46.734.566,12	46.734.566,12	90.338.882,88	0,00
					555.01	5131	Остале некретности и опрема	137.073.449,00	46.734.566,12	46.734.566,12	90.338.882,88	0,00
			556	515			Нематеријална имовина	2.500.000,00	1.224.000,00	1.224.000,00	1.276.000,00	0,00
					556.01	5151	Нематеријална имовина	2.500.000,00	1.224.000,00	1.224.000,00	1.276.000,00	0,00
			557	511			Зграде и грађевински објекти	74.140.000,00	5.650.416,00	5.650.416,00	68.489.584,00	0,00
					557.01	5112	Изградња зграда и објеката	39.600.000,00	0,00	0,00	39.600.000,00	0,00
					557.02	5114	Пројектно планирање	34.540.000,00	5.650.416,00	5.650.416,00	28.889.584,00	0,00
			557.1	511			Зграде и грађевински објекти	105.840.000,00	6.819.825,60	6.819.825,60	99.020.174,40	0,00
					557.1.01	5112	Изградња зграда и објеката	90.000.000,00	0,00	0,00	90.000.000,00	0,00
					557.1.02	5114	Пројектно планирање	15.840.000,00	6.819.825,60	6.819.825,60	9.020.174,40	0,00
			558	511			Зграде и грађевински објекти	25.280.000,00	0,00	0,00	25.280.000,00	0,00
					558.01	5112	Изградња зграда и објеката	20.000.000,00	0,00	0,00	20.000.000,00	0,00
					558.02	5114	Пројектно планирање	5.280.000,00	0,00	0,00	5.280.000,00	0,00
			640				Улична расвета	210.672.062,00	163.649.042,78	163.649.042,78	47.023.019,22	0,00
			559	511			Зграде и грађевински објекти	153.672.062,00	108.878.667,98	108.878.667,98	44.793.394,02	0,00
					559.01	5112	Изградња зграда и објеката	138.473.162,00	106.664.307,98	106.664.307,98	31.808.854,02	0,00
					559.02	5114	Пројектно планирање	15.198.900,00	2.214.360,00	2.214.360,00	12.984.540,00	0,00
			560	513			Остале некретности и опрема	57.000.000,00	54.770.374,80	54.770.374,80	2.229.625,20	0,00
					560.01	5131	Остале некретности и опрема	57.000.000,00	54.770.374,80	54.770.374,80	2.229.625,20	0,00
25							ГРАДСКА УПРАВА ЗА ИМОВИНУ И ИМОВИНСКО-ПРАВНЕ ПОСЛОВЕ	2.235.317.248,11	1.883.918.248,55	1.883.918.248,55	351.398.999,56	0,00
	25.01						ГРАДСКА УПРАВА ЗА ИМОВИНУ И ИМОВИНСКО-ПРАВНЕ ПОСЛОВЕ	2.235.317.248,11	1.883.918.248,55	1.883.918.248,55	351.398.999,56	0,00
		130					Опште услуге	122.596.550,00	112.140.973,07	112.140.973,07	10.455.576,93	0,00
			561	411			Плате, додаци и накнаде запослених (зараде)	78.467.012,00	76.577.633,39	76.577.633,39	1.889.378,61	0,00
					561.01	4111	Плате, додаци и накнаде запослених	78.467.012,00	76.577.633,39	76.577.633,39	1.889.378,61	0,00
			562	412			Социјални доприноси на терет послодавца	13.064.576,00	12.750.176,13	12.750.176,13	314.581,87	0,00
					562.01	4121	Допринос за пензијско и инвалидско осигурање	9.023.706,43	8.806.427,88	8.806.427,88	217.278,55	0,00
					562.02	4122	Допринос за здравствено осигурање	4.041.051,57	3.943.748,25	3.943.748,25	97.303,32	0,00
			563	413			Накнаде у натури	818.470,00	546.394,00	546.394,00	272.076,00	0,00
					563.01	4131	Накнаде у натури	818.470,00	546.394,00	546.394,00	272.076,00	0,00
			564	414			Социјална давања запосленима	6.932.659,00	4.523.535,69	4.523.535,69	2.409.123,31	0,00
					564.01	4141	Исплата накнада за време одсуствовања с посла на терет фондова	1.500.000,00	0,00	0,00	1.500.000,00	0,00
					564.02	4143	Отпразније и помоћи	1.312.610,00	576.616,00	576.616,00	735.994,00	0,00
					564.03	4144	Помоћ у медицинском лечењу запосленог или чланова уже породице и друга помоћи запосленом	4.120.049,00	3.946.919,69	3.946.919,69	173.129,31	0,00
			565	415			Накнаде трошкова за запослене	1.623.651,00	1.689.677,25	1.689.677,25	133.973,75	0,00
					565.01	4151	Накнаде трошкова за запослене	1.623.651,00	1.689.677,25	1.689.677,25	133.973,75	0,00
			566	416			Награде запосленима и остали посебни расходи	2.210.000,00	1.634.435,06	1.634.435,06	575.564,94	0,00
					566.01	4161	Награде запосленима и остали посебни расходи	500.000,00	400.017,99	400.017,99	99.982,01	0,00
					566.02	4161	Награде запосленима и остали посебни расходи	1.710.000,00	1.234.417,07	1.234.417,07	475.582,93	0,00
			567	421			Стални трошкови	30.000,00	100,00	100,00	29.900,00	0,00
					567.01	4211	Трошкови платног промета и банкарских услуга	30.000,00	100,00	100,00	29.900,00	0,00
			568	422			Трошкови путовања	450.000,00	172.700,00	172.700,00	277.300,00	0,00
					568.01	4221	Трошкови службених путовања у земљи	450.000,00	172.700,00	172.700,00	277.300,00	0,00
					568.02	4222	Трошкови службених путовања у иностранство	0,00	0,00	0,00	0,00	0,00
			569	423			Услуге по уговору	18.100.000,00	13.631.279,83	13.631.279,83	4.468.720,17	0,00
					569.01	4233	Услуге образовања и усавршавања запослених	800.000,00	329.880,00	329.880,00	470.120,00	0,00
					569.02	4235	Стручна услуга	17.300.000,00	13.301.399,83	13.301.399,83	3.998.600,17	0,00
			570	463			Трансфери осталим нивоима власти	700.000,00	615.041,92	615.041,92	84.958,08	0,00
					570.01	4631	Текући трансфери осталим нивоима власти	700.000,00	615.041,92	615.041,92	84.958,08	0,00
			610	425			Стамбени развој	199.096.045,00	195.158.441,70	195.158.441,70	3.937.603,30	0,00
					571.01	4251	Текуће поправке и одржавање	11.096.045,00	9.158.441,70	9.158.441,70	1.937.603,30	0,00
					572	465	Остала дотације и трансфери	11.096.045,00				



Раздео	Глава	Функција	ПБ	Екон.Клас	ПФП	Синтетика	ОПИС	Буџет 2021 са изменимим апроп. после ребаланса	Пренета средства из буџета	Извршење корисника	Одступања	
											9-10	10-11
1	2	3	4	5	6	7	8	9	10	11	12	13
					574.04	4214	Услуге комуникација	10.000,00	0,00	0,00	10.000,00	0,00
					574.05	4219	Остали трошкови	15.000,00	0,00	0,00	15.000,00	0,00
			575	422	575.01	4222	Трошкови путовања	513.750,00	0,00	0,00	513.750,00	0,00
					575.01	4222	Трошкови службених путовања у иностранство	513.750,00	0,00	0,00	513.750,00	0,00
			576	423	576.01	4235	Услуге по уговору	247.000,00	0,00	0,00	247.000,00	0,00
					576.01	4235	Стручне услуге	247.000,00	0,00	0,00	247.000,00	0,00
			577	426	577.01	4261	Материјал	306.250,00	0,00	0,00	306.250,00	0,00
					577.01	4261	Административни материјал	306.250,00	0,00	0,00	306.250,00	0,00
			578	511	578.01	5113	Зграда и грађевински објекти	20.950.000,00	20.743.342,44	20.743.342,44	206.657,56	0,00
					578.01	5113	Капитално одржавање зграда и објеката	20.506.000,00	20.394.290,04	20.394.290,04	111.709,96	0,00
					578.02	5114	Пројектно планирање	444.000,00	349.052,40	349.052,40	94.947,60	0,00
					578.02	5114	Капитално одржавање зграда и објеката	44.150.000,00	43.452.727,45	43.452.727,45	697.272,55	0,00
			579	511	579.01	5112	Изградња зграда и објеката	37.200.000,00	36.608.267,29	36.608.267,29	591.732,71	0,00
					579.02	5113	Капитално одржавање зграда и објеката	6.000.000,00	5.953.788,00	5.953.788,00	46.212,00	0,00
					579.03	5114	Пројектно планирање	950.000,00	890.672,46	890.672,46	59.327,54	0,00
			580	511	580.01	5113	Зграда и грађевински објекти	34.480.000,00	34.479.980,00	34.479.980,00	0,00	0,00
					580.01	5113	Капитално одржавање зграда и објеката	34.000.000,00	34.000.000,00	34.000.000,00	0,00	0,00
					580.02	5114	Пројектно планирање	480.000,00	479.980,00	479.980,00	20,00	0,00
			581	511	581.01	5113	Зграда и грађевински објекти	9.320.000,00	9.309.255,48	9.309.255,48	10.744,52	0,00
					581.01	5113	Капитално одржавање зграда и објеката	9.131.000,00	9.120.255,48	9.120.255,48	10.744,52	0,00
					581.02	5114	Пројектно планирање	189.000,00	189.000,00	189.000,00	0,00	0,00
			582	511	582.01	5113	Зграда и грађевински објекти	0,00	0,00	0,00	0,00	0,00
					582.01	5113	Капитално одржавање зграда и објеката	0,00	0,00	0,00	0,00	0,00
					582.02	5114	Пројектно планирање	0,00	0,00	0,00	0,00	0,00
			583	511	583.01	5113	Зграда и грађевински објекти	83.000.000,00	80.728.926,16	80.728.926,16	2.271.073,84	0,00
					583.01	5113	Капитално одржавање зграда и објеката	81.250.000,00	79.577.960,08	79.577.960,08	1.672.039,92	0,00
					583.02	5114	Пројектно планирање	1.750.000,00	1.150.966,08	1.150.966,08	599.033,92	0,00
			584	511	584.01	5113	Зграда и грађевински објекти	15.000.000,00	14.986.595,96	14.986.595,96	13.404,04	0,00
					584.01	5113	Капитално одржавање зграда и објеката	14.700.000,00	14.686.595,96	14.686.595,96	13.404,04	0,00
					584.02	5114	Пројектно планирање	300.000,00	300.000,00	300.000,00	0,00	0,00
			585	511	585.01	5113	Зграда и грађевински објекти	7.780.000,00	6.756.908,00	6.756.908,00	1.023.092,00	0,00
					585.01	5113	Капитално одржавање зграда и објеката	7.500.000,00	6.568.908,00	6.568.908,00	931.092,00	0,00
					585.02	5114	Пројектно планирање	280.000,00	188.000,00	188.000,00	92.000,00	0,00
			586	511	586.01	5113	Зграда и грађевински објекти	207.070.900,01	151.765.366,06	151.765.366,06	55.305.533,95	0,00
					586.01	5113	Капитално одржавање зграда и објеката	201.070.900,01	150.721.791,80	150.721.791,80	50.349.108,21	0,00
					586.02	5114	Пројектно планирање	6.000.000,00	1.043.574,26	1.043.574,26	4.956.425,74	0,00
			587	511	587.01	5112	Изградња зграда и објеката	22.200.000,00	17.160,30	17.160,30	22.182.839,70	0,00
					587.01	5112	Капитално одржавање зграда и објеката	1.000.000,00	0,00	0,00	1.000.000,00	0,00
					587.02	5113	Пројектно планирање	21.000.000,00	17.160,30	17.160,30	20.982.839,70	0,00
					587.03	5114	Пројектно планирање	200.000,00	0,00	0,00	200.000,00	0,00
			588	421	588.01	4212	Стални трошкови	229.400.000,00	164.223.240,57	164.223.240,57	65.176.759,43	0,00
					588.01	4212	Енергетске услуге	117.000.000,00	78.850.633,41	78.850.633,41	38.149.366,59	0,00
					588.02	4213	Комуналне услуге	94.500.000,00	70.477.120,74	70.477.120,74	24.022.879,26	0,00
					588.03	4214	Услуге комуникација	400.000,00	116.481,42	116.481,42	283.518,58	0,00
					588.04	4215	Трошкови осигурања	1.500.000,00	928.520,00	928.520,00	571.480,00	0,00
					588.05	4219	Остали трошкови	3.000.000,00	3.078.653,80	3.078.653,80	2.149.515,00	0,00
			589	423	589.01	4235	Услуге по уговору	30.462.000,00	18.104.812,44	18.104.812,44	12.357.187,56	0,00
					589.01	4235	Стручне услуге	13.868.000,00	7.553.415,81	7.553.415,81	6.314.584,19	0,00
					589.02	4239	Остале опште услуге	3.400.000,00	3.078.653,80	3.078.653,80	321.346,20	0,00
			590	424	590.01	4243	Специјализоване услуге	400.000,00	283.363,00	283.363,00	116.637,00	0,00
					590.01	4243	Медицинске услуге	400.000,00	283.363,00	283.363,00	116.637,00	0,00
					590.02	4246	Услуге очувања животне средине, науке и геодетске услуге	3.000.000,00	2.795.290,80	2.795.290,80	204.709,20	0,00
			591	425	591.01	4251	Текуће поправке и одржавање	224.000.000,00	200.596.171,94	200.596.171,94	23.403.828,06	0,00
					591.01	4251	Текућа поправка и одржавање зграда и објеката	184.500.000,00	161.103.687,57	161.103.687,57	23.396.312,43	0,00
					591.02	4252	Текуће поправке и одржавање опреме	39.500.000,00	39.492.484,37	39.492.484,37	7.515,63	0,00
					591.02	4252	Материјал	6.500.000,00	5.542.544,40	5.542.544,40	957.455,60	0,00
			592	426	592.01	4261	Административни материјал	1.000.000,00	994.994,40	994.994,40	5.005,60	0,00
					592.01	4261	Административни материјал	500.000,00	0,00	0,00	500.000,00	0,00
					592.02	4266	Материјали за образовање, културу и спорт	3.000.000,00	2.944.830,00	2.944.830,00	55.170,00	0,00
					592.03	4268	Материјали за одржавање хигијене и угоститељство	2.000.000,00	1.602.720,00	1.602.720,00	397.280,00	0,00
					592.04	4269	Материјали за посебне намене	1.500.000,00	1.375.506,59	1.375.506,59	124.493,41	0,00
			593	481	593.01	4819	Дотације невладиним организацијама	1.500.000,00	1.375.506,59	1.375.506,59	124.493,41	0,00
					593.01	4819	Дотације осталим непрофитним институцијама	158.291.105,00	113.787.320,96	113.787.320,96	44.503.784,04	0,00
			594	482	594.01	4821	Порези, обавезне таксе, казне, пенали и камате	151.291.105,00	112.709.737,57	112.709.737,57	38.581.367,33	0,00
					594.01	4821	Остали порези	7.000.000,00	1.077.583,29	1.077.583,29	5.922.416,71	0,00
					594.02	4822	Обавезне таксе	18.000.000,00	4.027.435,44	4.027.435,44	13.972.564,56	0,00
			595	483	595.01	4831	Новчане казне и пенали по решењу судова	18.000.000,00	4.027.435,44	4.027.435,44	13.972.564,56	0,00
					595.01	4831	Новчане казне и пенали по решењу судова	18.000.000,00	4.027.435,44	4.027.435,44	13.972.564,56	0,00
			596	485	596.01	4851	Накнада штете за повреду или штету нанету од стране државних органа	18.000.000,00	1.767.214,46	1.767.214,46	16.232.785,54	0,00
					596.01	4851	Накнада штете за повреду или штету нанету од стране државних органа	18.000.000,00	1.767.214,46	1.767.214,46	16.232.785,54	0,00
			597	511	597.01	5111	Зграда и грађевински објекти	213.055.823,02	193.292.063,37	193.292.063,37	19.763.759,65	0,00
					597.01	5111	Куповина зграда и објеката	10.500.000,00	10.494.421,17	10.494.421,17	5.578,83	0,00
					597.02	5113	Капитално одржавање зграда и објеката	93.659.938,70	80.064.775,28	80.064.775,28	13.595.163,42	0,00
					597.03	5114	Пројектно планирање	108.895.884,32	102.732.866,92	102.732.866,92	6.163.017,40	0,00
			598	512	598.01	5122	Машина и опрема	19.000.000,00	18.043.679,39	18.043.679,39	956.320,61	0,00
					598.01	5122	Административна опрема	17.500.000,00	17.044.139,39	17.044.139,39	455.860,61	0,00
					598.02	5125	Медицинска и лабораториска опрема	0,00	0,00	0,00	0,00	0,00
					598.03	5126	Опрема за образовање науку, културу и спорт	1.500.000,00	999.540,00	999.540,00	500.460,00	0,00
			599	423	599.01	4235	Услуге по уговору	612.000,00	580.000,00	580.000,00	32.000,00	0,00
					599.03	4235	Стручне услуге	612.000,00	580.000,00	580.000,00	32.000,00	0,00
		</										

Раздео	Глава	Функција	ПБ	Економ. клас.	ПФП	Синтетика	ОПИС	Буџет 2021 са измененим впр. после ребаланса	Пренета средства из буџета	Извршење корисника	Одступања	
											9-10	10-11
1	2	3	4	5	6	7	8	9	10	11	12	13
					606.01	5112	Изградња зграда и објеката	4.151.000,00	4.143.371,79	4.143.371,79	7.628,21	0,00
					606.02	5114	Пројектно планирање	215.000,00	213.399,96	213.399,96	1.600,04	0,00
26							СЛУЖБА СКУПШТИНЕ ГРАДА НОВОГ САДА	48.470.090,00	45.223.456,06	45.223.456,06	3.246.633,94	0,00
	26.01						СЛУЖБА СКУПШТИНЕ ГРАДА НОВОГ САДА	48.470.090,00	45.223.456,06	45.223.456,06	3.246.633,94	0,00
		130					Општа услуге	48.470.090,00	45.223.456,06	45.223.456,06	3.246.633,94	0,00
			607	411			Плате, додаци и накнаде запослених (зараве)	36.710.321,00	36.086.511,38	36.086.511,38	623.809,62	0,00
					607.01	4111	Плате, додаци и накнаде запослених	36.710.321,00	36.086.511,38	36.086.511,38	623.809,62	0,00
			608	412			Социјални доприноси на терет послодавца	6.112.269,00	6.008.404,11	6.008.404,11	103.864,89	0,00
					608.01	4121	Допринос за пензијско и инвалидско осигурање	4.221.686,97	4.149.948,67	4.149.948,67	71.738,30	0,00
					608.02	4122	Допринос за здравствено осигурање	1.890.582,03	1.858.455,44	1.858.455,44	32.126,59	0,00
			609	413			Накнаде у натури	525.000,00	376.016,46	376.016,46	148.983,54	0,00
					609.01	4131	Накнаде у натури	525.000,00	376.016,46	376.016,46	148.983,54	0,00
			610	414			Социјална давања запосленима	2.765.000,00	1.511.974,51	1.511.974,51	1.253.025,49	0,00
					610.01	4141	Исплата накнада за време одсуствовања с посла на терет фондова	300.000,00	0,00	0,00	300.000,00	0,00
					610.02	4143	Отпремнине и помоћи	800.000,00	252.960,00	252.960,00	547.040,00	0,00
					610.03	4144	Помоћ у медицинском лечењу запосленог или чланова уже породице и друге помоћи запосленом	1.665.000,00	1.259.014,51	1.259.014,51	405.985,49	0,00
			611	415			Накнаде трошкова за запослене	935.000,00	687.971,40	687.971,40	247.028,60	0,00
					611.01	4151	Накнаде трошкова за запослене	935.000,00	687.971,40	687.971,40	247.028,60	0,00
			612	416			Награде запосленима и остали посебни расходи	252.500,00	252.315,69	252.315,69	184,31	0,00
					612.01	4161	Награде запосленима и остали посебни расходи-јубиларне награде	252.500,00	252.315,69	252.315,69	184,31	0,00
			613	421			Стални трошкови	20.000,00	10.053,49	10.053,49	9.946,51	0,00
					613.01	4211	Трошкови платног промета и банкарских услуга	20.000,00	10.053,49	10.053,49	9.946,51	0,00
			614	422			Трошкови путовања	900.000,00	228.917,02	228.917,02	671.082,98	0,00
					614.01	4221	Трошкови службених путовања у земљи	250.000,00	0,00	0,00	250.000,00	0,00
					614.02	4222	Трошкови службених путовања у иностранство	650.000,00	228.917,02	228.917,02	421.082,98	0,00
			615	423			Услуге по уговору	250.000,00	61.292,00	61.292,00	188.708,00	0,00
					615.01	4233	Услуге образовања и усавршавања запослених	150.000,00	32.112,00	32.112,00	117.888,00	0,00
					615.02	4239	Остале опште услуге	100.000,00	29.180,00	29.180,00	70.820,00	0,00
27							СЛУЖБА ИЗВРШНИХ ОРГАНА	155.321.373,00	143.566.172,36	143.566.172,36	11.735.200,64	0,00
	27.01						СЛУЖБА ИЗВРШНИХ ОРГАНА	155.321.373,00	143.566.172,36	143.566.172,36	11.735.200,64	0,00
		130					Општа услуге	147.141.373,00	141.124.759,52	141.124.759,52	6.016.613,48	0,00
			616	411			Плате, додаци и накнаде запослених (зараве)	112.140.911,00	111.415.102,76	111.415.102,76	725.808,24	0,00
					616.01	4111	Плате, додаци и накнаде запослених	112.140.911,00	111.415.102,76	111.415.102,76	725.808,24	0,00
			617	412			Социјални доприноси на терет послодавца	18.671.462,00	18.550.614,70	18.550.614,70	120.847,30	0,00
					617.01	4121	Допринос за пензијско и инвалидско осигурање	12.898.204,80	12.812.736,80	12.812.736,80	83.468,00	0,00
					617.02	4122	Допринос за здравствено осигурање	5.773.257,20	5.737.877,90	5.737.877,90	37.379,30	0,00
			618	413			Накнаде у натури	1.362.000,00	1.105.645,37	1.105.645,37	256.354,63	0,00
					618.01	4131	Накнаде у натури	1.362.000,00	1.105.645,37	1.105.645,37	256.354,63	0,00
			619	414			Социјална давања запосленима	7.168.000,00	5.323.875,57	5.323.875,57	1.844.124,43	0,00
					619.01	4141	Исплата накнада за време одсуствовања с посла на терет фондова	998.000,00	0,00	0,00	997.999,97	0,00
					619.02	4143	Отпремнине и помоћи	1.178.000,00	454.512,00	454.512,00	723.488,00	0,00
					619.03	4144	Помоћ у медицинском лечењу запосленог или чланова уже породице и друге помоћи запосленом	4.992.000,00	4.869.363,54	4.869.363,54	122.636,46	0,00
			620	415			Накнаде трошкова за запослене	2.161.000,00	1.322.712,52	1.322.712,52	838.287,48	0,00
					620.01	4151	Накнаде трошкова за запослене	2.161.000,00	1.322.712,52	1.322.712,52	838.287,48	0,00
			621	416			Награде запосленима и остали посебни расходи	538.000,00	537.081,01	537.081,01	918,99	0,00
					621.01	4161	Награде запосленима и остали посебни расходи-јубиларне награде	538.000,00	537.081,01	537.081,01	918,99	0,00
			622	421			Стални трошкови	100.000,00	2.000,00	2.000,00	98.000,00	0,00
					622.01	4211	Трошкови платног промета и банкарских услуга	100.000,00	2.000,00	2.000,00	98.000,00	0,00
			623	422			Трошкови путовања	2.048.000,00	807.512,01	807.512,01	1.240.487,99	0,00
					623.01	4221	Трошкови службених путовања у земљи	600.000,00	284.896,00	284.896,00	315.104,00	0,00
					623.02	4222	Трошкови службених путовања у иностранство	1.448.000,00	522.616,01	522.616,01	925.383,99	0,00
			624	423			Услуге по уговору	2.700.000,00	2.018.449,69	2.018.449,69	681.550,31	0,00
					624.01	4233	Услуге образовања и усавршавања запослених	500.000,00	268.090,00	268.090,00	231.910,00	0,00
					624.02	4239	Остале опште услуге	2.200.000,00	1.750.359,69	1.750.359,69	449.640,31	0,00
			625	463			Трансфери осталим нивоима власти	250.000,00	41.765,89	41.765,89	208.234,11	0,00
					625.01	4631	Текући трансфери осталим нивоима власти	250.000,00	41.765,89	41.765,89	208.234,11	0,00
			626	483			Начане казне и пенали по решењу судова	1.000,00	0,00	0,00	1.000,00	0,00
					626.01	4831	Начане казне и пенали по решењу судова	1.000,00	0,00	0,00	1.000,00	0,00
			627	485			Накнада штете за повреду или штету нанету од стране државних органа	1.000,00	0,00	0,00	1.000,00	0,00
					627.01	4851	Накнада штете за повреду или штету нанету од стране државних органа	1.000,00	0,00	0,00	1.000,00	0,00
			411				Општи економски и комерцијални послови	8.180.000,00	2.461.412,84	2.461.412,84	5.718.587,16	0,00
					628	421	Стални трошкови	400.000,00	376.243,84	376.243,84	23.756,16	0,00
					628.01	4219	Остали трошкови	400.000,00	376.243,84	376.243,84	23.756,16	0,00
			629	423			Услуге по уговору	7.780.000,00	2.085.169,00	2.085.169,00	5.694.831,00	0,00
					629.01	4231	Административне услуге	652.000,00	42.441,00	42.441,00	609.559,00	0,00
					629.02	4233	Услуге образовања и усавршавања запослених	600.000,00	0,00	0,00	600.000,00	0,00
					629.03	4234	Услуге информисања	1.700.000,00	772.728,00	772.728,00	927.272,00	0,00
					629.04	4235	Стручне услуге	620.000,00	0,00	0,00	620.000,00	0,00
					629.05	4239	Остале опште услуге	4.208.000,00	1.270.000,00	1.270.000,00	2.938.000,00	0,00
28							СЛУЖБА ЗА БУЏЕТСКУ ИНСПЕКЦИЈУ	15.248.078,00	13.134.857,29	13.134.857,29	2.113.220,71	0,00
	28.01						СЛУЖБА ЗА БУЏЕТСКУ ИНСПЕКЦИЈУ	15.248.078,00	13.134.857,29	13.134.857,29	2.113.220,71	0,00
		130					Опште услуге	15.248.078,00	13.134.857,29	13.134.857,29	2.113.220,71	0,00
			630	411			Плате, додаци и накнаде запослених (зараве)	10.860.761,00	10.277.210,58	10.277.210,58	583.550,42	0,00
					630.01	4111	Плате, додаци и накнаде запослених	10.860.761,00	10.277.210,58	10.277.210,58	583.550,42	0,00
			631	412			Социјални доприноси на терет послодавца	1.808.317,00	1.711.155,56	1.711.155,56	97.161,44	0,00
					631.01	4121	Допринос за пензијско и инвалидско осигурање	1.248.987,54	1.181.879,26	1.181.879,26	67.108,28	0,00
					631.02	4122	Допринос за здравствено осигурање	559.329,46	529.276,30	529.276,30	30.053,16	0,00
			632	413			Накнаде у натури	182.000,00	78.228,50	78.228,50	103.771,50	0,00
					632.01	4131	Накнаде у натури	182.000,00	78.228,50	78.228,50	103.771,50	0,00
			633	414			Социјална давања запосленима	1.151.000,00	461.647,52	461.647,52	689.352,48	0,00
					633.01	4141	Исплата накнада за време одсуствовања с посла на терет фондова	411.000,00	0,00	0,00	411.000,00	0,00
					633.02	4143	Отпремнине и помоћи	210.000,00	0,00	0,00	210.000,00	0,00



Раздео	Глава	Функција	ПБ	Екон.Клас	ПФП	Синтетика	ОПИС	Буџет 2021 са измењеним апрол. после ребаланса	Пренета средства из буџета	Извршење корисника	Одступања	
											9-10	10-11
1	2	3	4	5	6	7	8	9	10	11	12	13
					637.01	4221	Трошкови службених путовања у земљи	435.000,00	108.816,18	108.816,18	326.183,82	0,00
					637.02	4222	Трошкови службених путовања у иностранство	100.000,00	0,00	0,00	100.000,00	0,00
					637.03	4223	Трошкови путовања у оквиру редовног рада	17.000,00	0,00	0,00	17.000,00	0,00
			638	423			Услуге по уговору	347.000,00	200.180,00	200.180,00	146.820,00	0,00
					638.01	4233	Услуге образовања и усавршавања запослених	300.000,00	200.180,00	200.180,00	99.820,00	0,00
					638.02	4235	Стручне услуге	47.000,00	0,00	0,00	47.000,00	0,00
			639	483			Начане казне и пенали по решењу судова	1.000,00	0,00	0,00	1.000,00	0,00
					639.01	4831	Начане казне и пенали по решењу судова	1.000,00	0,00	0,00	1.000,00	0,00
			640	485			Накнада штете за повреде или штету нанету од стране државних органа	1.000,00	0,00	0,00	1.000,00	0,00
					640.01	4851	Накнада штете за повреде или штету нанету од стране државних органа	1.000,00	0,00	0,00	1.000,00	0,00
29							СЛУЖБА ЗА ИНТЕРНУ РЕВИЗИЈУ	11.737.534,00	9.946.776,04	9.946.776,04	1.790.757,96	0,00
	29.01						СЛУЖБА ЗА ИНТЕРНУ РЕВИЗИЈУ	11.737.534,00	9.946.776,04	9.946.776,04	1.790.757,96	0,00
		130					Опште услуге	11.737.534,00	9.946.776,04	9.946.776,04	1.790.757,96	0,00
			641	411			Плате, додаци и накнаде запослених (зараде)	7.688.413,00	7.567.232,09	7.567.232,09	121.180,91	0,00
					641.01	4111	Плате, додаци и накнаде запослених	1.280.121,00	1.259.944,12	1.259.944,12	20.176,88	0,00
			642	412			Социјални доприноси на терет последовца	884.167,52	870.231,68	870.231,68	13.935,84	0,00
					642.01	4121	Допринос за пензијско и инвалидско осигурање	395.953,48	389.712,44	389.712,44	6.241,04	0,00
					642.02	4122	Допринос за здравствено осигурање	41.000,00	32.965,00	32.965,00	8.035,00	0,00
			643	413			Накнаде у натури	41.000,00	32.965,00	32.965,00	8.035,00	0,00
					643.01	4131	Накнаде у натури	641.000,00	275.066,65	275.066,65	365.933,35	0,00
			644	414			Социјална давања запосленима	150.000,00	0,01	0,01	149.999,99	0,00
					644.01	4141	Исплата накнада за време одсуствовања с посла на терет фондова	140.000,00	0,00	0,00	140.000,00	0,00
					644.02	4143	Отпремине и помоћи	351.000,00	275.066,64	275.066,64	75.933,36	0,00
					644.03	4144	Помоћ у медицинском лечењу запосленог или чланова уже породице и друге помоћи запосленом	169.000,00	86.662,80	86.662,80	82.337,20	0,00
			645	415			Накнаде трошкова за запослене	72.000,00	71.191,33	71.191,33	808,67	0,00
					645.01	4151	Накнаде трошкова за запослене	72.000,00	71.191,33	71.191,33	808,67	0,00
			646	416			Награде запосленима и остали посебни расходи	30.000,00	17.000,00	17.000,00	13.000,00	0,00
					646.01	4161	Награде запосленима и остали посебни расходи	9.000,00	0,00	0,00	9.000,00	0,00
			647	421			Стални трошкови	21.000,00	17.000,00	17.000,00	4.000,00	0,00
					647.01	4211	Трошкови платног промета и банкарских услуга	1.215.000,00	258.380,00	258.380,00	956.620,00	0,00
					647.02	4219	Остали трошкови	680.000,00	258.380,00	258.380,00	421.620,00	0,00
			648	422			Трошкови путовања	535.000,00	0,00	0,00	535.000,00	0,00
					648.01	4221	Трошкови службених путовања у земљи	599.000,00	378.334,05	378.334,05	220.665,95	0,00
					648.02	4222	Трошкови службених путовања у иностранство	300.000,00	218.832,00	218.832,00	81.168,00	0,00
			649	423			Услуге по уговору	299.000,00	159.502,05	159.502,05	139.497,95	0,00
					649.01	4233	Услуге образовања и усавршавања запослених	1.000,00	0,00	0,00	1.000,00	0,00
					649.02	4239	Остале опште услуге	1.000,00	0,00	0,00	1.000,00	0,00
			650	483			Начане казне и пенали по решењу судова	1.000,00	0,00	0,00	1.000,00	0,00
					650.01	4831	Начане казне и пенали по решењу судова	1.000,00	0,00	0,00	1.000,00	0,00
			651	485			Накнада штете за повреде или штету нанету од стране државних органа	1.000,00	0,00	0,00	1.000,00	0,00
					651.01	4851	Накнада штете за повреде или штету нанету од стране државних органа	1.000,00	0,00	0,00	1.000,00	0,00
							<b>УКУПНО:</b>	<b>34.267.168.615,65</b>	<b>30.161.313.690,41</b>	<b>30.161.313.690,41</b>	<b>4.105.854.925,24</b>	<b>0,00</b>

## Прилог 3

**БРОЈ ЗАПОСЛЕНИХ ЧИЈЕ СЕ ПЛАТЕ ФИНАНСИРАЈУ ИЗ БУЏЕТА ГРАДА НОВОГ САДА**  
(стање на дан 31.12.2021. године)

Ред.бр.	Директни и индиректни корисници буџетских средстава локалне власти	Број изабраних лица и именованих лица	Број запослених на одређено време	Број запослених на неодређено време	Укупан број запослених
<i>1</i>	<i>2</i>	<i>3</i>	<i>4</i>	<i>5</i>	<i>6(3+4+5)</i>
	<b>ДИРЕКТНИ КОРИСНИЦИ</b>	<b>14</b>	<b>165</b>	<b>1.170</b>	<b>1349</b>
1	Органи Града, посебне организације и службе	14	165	1.170	1.349
	<b>ИНДИРЕКТНИ КОРИСНИЦИ</b>		<b>2144</b>	<b>473</b>	<b>2617</b>
1	Установе културе		304	40	344
2	Предшколска установа		1838	422	2.260
3	Туристичка организација Новог Сада		2	11	13
	<b>УКУПНО (директни + индиректни корисници)</b>	<b>14</b>	<b>2309</b>	<b>1643</b>	<b>3966</b>

## ИЗВЕШТАЈ О РЕАЛИЗАЦИЈИ ФИНАНСИЈСКИХ ПЛАНОВА ДИРЕКТНИХ КОРИСНИКА БУЏЕТА ЗА 2021. ГОДИНУ

- у динарима

Раздео	Глава	Функција	Програм	Пр.Акт(Прој)	ПБ	Екон.Клас.	ПОП	Синтетика	Изв.Фин.	ОПИС	Средства из буџета			Средства из додатних прихода			Укупна средства		
											План 2021	Извршење 2021	Инд 13/12	План 2021	Извршење 2021	Инд 16/15	План 2021	Извршење 2021	Инд 19/18
1	2	3	4	5	6	7	8	9	10	11	12	13	14	15	16	17	18	19	20
01										СКУПШТИНА ГРАДА НОВОГ САДА	181.756.694,00	164.760.118,03	90,85	0,00	0,00	0,00	181.756.694,00	164.760.118,03	90,85
	01.01									СКУПШТИНА ГРАДА НОВОГ САДА	181.756.694,00	164.760.118,03	90,85	0,00	0,00	0,00	181.756.694,00	164.760.118,03	90,85
		111								Извршни и законодавни органи	181.756.694,00	164.760.118,03	90,85	0,00	0,00	0,00	181.756.694,00	164.760.118,03	90,85
			2101							Програм 16: Политички систем локалне самоуправе	181.756.694,00	164.760.118,03	90,85	0,00	0,00	0,00	181.756.694,00	164.760.118,03	90,85
				2101-0001						ПА: Функционисање Скупштине	181.756.694,00	164.760.118,03	90,85	0,00	0,00	0,00	181.756.694,00	164.760.118,03	90,85
					001	411				Плате, додаци и накнаде запослених (зараде)	6.118.008,00	6.063.200,59	99,10	0,00	0,00	0,00	6.118.008,00	6.063.200,59	99,10
						001.01	4111			Плате, додаци и накнаде запослених	6.118.008,00	6.063.200,59	99,10	0,00	0,00	0,00	6.118.008,00	6.063.200,59	99,10
							01			Општи приходи и примања буџета	6.118.008,00	6.063.200,59	99,10	0,00	0,00	0,00	6.118.008,00	6.063.200,59	99,10
					002	412				Социјални доприноси на терет послодавца	1.018.648,00	1.009.522,90	99,10	0,00	0,00	0,00	1.018.648,00	1.009.522,90	99,10
						002.01	4121			Допринос за пензијско и инвалидско осигурање	703.570,89	697.268,06	99,10	0,00	0,00	0,00	703.570,89	697.268,06	99,10
							01			Општи приходи и примања буџета	703.570,89	697.268,06	99,10	0,00	0,00	0,00	703.570,89	697.268,06	99,10
						002.02	4122			Допринос за здравствено осигурање	315.077,11	312.254,84	99,10	0,00	0,00	0,00	315.077,11	312.254,84	99,10
							01			Општи приходи и примања буџета	315.077,11	312.254,84	99,10	0,00	0,00	0,00	315.077,11	312.254,84	99,10
					003	413				Накнаде у природи	10.000,00	10.000,00	100,00	0,00	0,00	0,00	10.000,00	10.000,00	100,00
						003.01	4131			Накнаде у природи	10.000,00	10.000,00	100,00	0,00	0,00	0,00	10.000,00	10.000,00	100,00
							01			Општи приходи и примања буџета	10.000,00	10.000,00	100,00	0,00	0,00	0,00	10.000,00	10.000,00	100,00
					004	414				Социјална давања запосленима	495.000,00	154.106,88	31,13	0,00	0,00	0,00	495.000,00	154.106,88	31,13
						004.01	4141			Исплата накнада за време одсуствовања с посла на терет фондова	95.000,00	0,00	0,00	0,00	0,00	0,00	95.000,00	0,00	0,00
							01			Општи приходи и примања буџета	95.000,00	0,00	0,00	0,00	0,00	0,00	95.000,00	0,00	0,00
						004.02	4143			Отпремнине и помоћи	150.000,00	0,00	0,00	0,00	0,00	0,00	150.000,00	0,00	0,00
										Општи приходи и примања буџета	150.000,00	0,00	0,00	0,00	0,00	0,00	150.000,00	0,00	0,00
						004.03	4144			Помоћ у медицинском лечењу запосленог или чланова уже породице и друге помоћи запосленом	250.000,00	154.106,88	61,64	0,00	0,00	0,00	250.000,00	154.106,88	61,64
							01			Општи приходи и примања буџета	250.000,00	154.106,88	61,64	0,00	0,00	0,00	250.000,00	154.106,88	61,64
					005	416				Награде запосленима и остали посебни расходи	10.700.000,00	3.430.973,00	32,07	0,00	0,00	0,00	10.700.000,00	3.430.973,00	32,07
						005.01	4161			Награде запосленима и остали посебни расходи	10.700.000,00	3.430.973,00	32,07	0,00	0,00	0,00	10.700.000,00	3.430.973,00	32,07
							01			Општи приходи и примања буџета	0,00	0,00	0,00	0,00	0,00	0,00	0,00	0,00	
						005.01.01	4161			Награде запосленима и остали посебни расходи	8.500.000,00	1.480.244,94	17,41	0,00	0,00	0,00	8.500.000,00	1.480.244,94	17,41
							01			Општи приходи и примања буџета	8.500.000,00	1.480.244,94	17,41	0,00	0,00	0,00	8.500.000,00	1.480.244,94	17,41
						005.01.02	4161			Награде запосленима и остали посебни расходи - ИЗБОРНА КОМИСИЈА	2.200.000,00	1.950.728,06	88,67	0,00	0,00	0,00	2.200.000,00	1.950.728,06	88,67
							01			Општи приходи и примања буџета	2.200.000,00	1.950.728,06	88,67	0,00	0,00	0,00	2.200.000,00	1.950.728,06	88,67
					006	421				Стални трошкови	7.009.395,00	6.977.318,57	99,54	0,00	0,00	0,00	7.009.395,00	6.977.318,57	99,54
						006.01.01	4211			Трошкови платног промета и банкарских услуга	20.000,00	5.526,57	27,63	0,00	0,00	0,00	20.000,00	5.526,57	27,63
							01			Општи приходи и примања буџета	20.000,00	5.526,57	27,63	0,00	0,00	0,00	20.000,00	5.526,57	27,63
						006.01.02	4211			Трошкови платног промета и банкарских услуга - ИЗБОРНА КОМИСИЈА	17.600,00	0,00	0,00	0,00	0,00	0,00	17.600,00	0,00	0,00
							01			Општи приходи и примања буџета	17.600,00	0,00	0,00	0,00	0,00	0,00	17.600,00	0,00	0,00
						006.02	4219			Остали трошкови	6.971.795,00	6.971.792,00	100,00	0,00	0,00	0,00	6.971.795,00	6.971.792,00	100,00
							01			Општи приходи и примања буџета	6.971.795,00	6.971.792,00	100,00	0,00	0,00	0,00	6.971.795,00	6.971.792,00	100,00
					007	422				Трошкови путовања	1.224.000,00	8.843,78	0,72	0,00	0,00	0,00	1.224.000,00	8.843,78	0,72
						007.01	4221			Трошкови службених путовања у земљи	224.000,00	0,00	0,00	0,00	0,00	0,00	224.000,00	0,00	0,00
							01			Општи приходи и примања буџета	224.000,00	0,00	0,00	0,00	0,00	0,00	224.000,00	0,00	0,00
						007.02	4222			Трошкови службених путовања у иностранство	1.000.000,00	8.843,78	0,88	0,00	0,00	0,00	1.000.000,00	8.843,78	0,88
							01			Општи приходи и примања буџета	1.000.000,00	8.843,78	0,88	0,00	0,00	0,00	1.000.000,00	8.843,78	0,88
					008	423				Услуге по уговору	134.028.500,00	127.248.551,80	94,94	0,00	0,00	0,00	134.028.500,00	127.248.551,80	94,94
						008.01	4231			Административне услуге	400.000,00	201.500,25	50,38	0,00	0,00	0,00	400.000,00	201.500,25	50,38
							01			Општи приходи и примања буџета	400.000,00	201.500,25	50,38	0,00	0,00	0,00	400.000,00	201.500,25	50,38
						008.02	4233			Услуге образовања и усавршавања запослених	500.000,00	0,00	0,00	0,00	0,00	0,00	500.000,00	0,00	0,00
							01			Општи приходи и примања буџета	500.000,00	0,00	0,00	0,00	0,00	0,00	500.000,00	0,00	0,00
						008.03.01	4235			Стручне услуге	113.338.500,00	113.329.253,81	99,99	0,00	0,00	0,00	113.338.500,00	113.329.253,81	99,99
							01			Општи приходи и примања буџета	113.338.500,00	113.329.253,81	99,99	0,00	0,00	0,00	113.338.500,00	113.329.253,81	99,99
						008.03.02	4235			Стручне услуге - ИЗБОРНА КОМИСИЈА	8.540.000,00	7.855.422,94	91,98	0,00	0,00	0,00	8.540.000,00	7.855.422,94	91,98
							01			Општи приходи и примања буџета	8.540.000,00	7.855.422,94	91,98	0,00	0,00	0,00	8.540.000,00	7.855.422,94	91,98
						008.04	4237			Репрезентација	6.150.000,00	3.203.502,42	52,09	0,00	0,00	0,00	6.150.000,00	3.203.502,42	52,09
							01			Општи приходи и примања буџета	6.150.000,00	3.203.502,42	52,09	0,00	0,00	0,00	6.150.000,00	3.203.502,42	52,09
						008.05	4239			Остале опште услуге	5.100.000,00	2.658.872,38	52,13	0,00	0,00	0,00	5.100.000,00	2.658.872,38	52,13
							01			Општи приходи и примања буџета	5.100.000,00	2.658.872,38	52,13	0,00	0,00	0,00	5.100.000,00	2.658.872,38	52,13
					009	426				Материјал	760.000,00	178.159,79	23,44	0,00	0,00	0,00	760.000,00	178.159,79	23,44
						009.01	4261			Административни материјал	580.000,00	132.000,00	22,76	0,00	0,00	0,00	580.000,00	132.000,00	22,76
							01			Општи приходи и примања буџета	580.000,00	132.000,00	22,76	0,00	0,00	0,00	580.000,0		

Раздео	Глава	Функција	Програм	Пр.Акт/Прој	ПБ	Екон.Клас.	ПФП	Синтетика	Изв.Фин.	ОПИС	Средства из буџета			Средства из додатних прихода			Укупна средства		
											План 2021	Извршење 2021	Инд 13/12	План 2021	Извршење 2021	Инд 16/15	План 2021	Извршење 2021	Инд 19/18
1	2	3	4	5	6	7	8	9	10	11	12	13	14	15	16	17	18	19	20
							010.01	4621		Текуће дотације међународним организацијама	540.000,00	517.744,75	95,88	0,00	0,00	0,00	540.000,00	517.744,75	95,88
					011	461			01	Општи приходи и примања буџета	540.000,00	517.744,75	95,88	0,00	0,00	0,00	540.000,00	517.744,75	95,88
							011.01	4619		Дотације невладиним организацијама	19.851.143,00	19.161.695,97	96,53	0,00	0,00	0,00	19.851.143,00	19.161.695,97	96,53
									01	Средства за финансирање редовног рада политичких субјеката	19.851.143,00	19.161.695,97	96,53	0,00	0,00	0,00	19.851.143,00	19.161.695,97	96,53
					012	463			01	Општи приходи и примања буџета	19.851.143,00	19.161.695,97	96,53	0,00	0,00	0,00	19.851.143,00	19.161.695,97	96,53
							012.01	4831		Новчане казне и пенали по решењу судова	1.000,00	0,00	0,00	0,00	0,00	0,00	1.000,00	0,00	0,00
									01	Новчане казне и пенали по решењу судова	1.000,00	0,00	0,00	0,00	0,00	0,00	1.000,00	0,00	0,00
									01	Општи приходи и примања буџета	1.000,00	0,00	0,00	0,00	0,00	0,00	1.000,00	0,00	0,00
					013	485				Накнада штете за повреду или штету нанету од стране државних органа	1.000,00	0,00	0,00	0,00	0,00	0,00	1.000,00	0,00	0,00
							013.01	4851		Накнада штете за повреду или штету нанету од стране државних органа	1.000,00	0,00	0,00	0,00	0,00	0,00	1.000,00	0,00	0,00
									01	Општи приходи и примања буџета	1.000,00	0,00	0,00	0,00	0,00	0,00	1.000,00	0,00	0,00
02										ГРАДОНАЧЕЛНИК	25.214.058,00	15.244.916,48	60,46	0,00	0,00	0,00	25.214.058,00	15.244.916,48	60,46
	02.01									ГРАДОНАЧЕЛНИК	25.214.058,00	15.244.916,48	60,46	0,00	0,00	0,00	25.214.058,00	15.244.916,48	60,46
		III								Извршни и законодавни органи	25.214.058,00	15.244.916,48	60,46	0,00	0,00	0,00	25.214.058,00	15.244.916,48	60,46
			2101							Програм 16: Политички систем локална самоуправе	25.214.058,00	15.244.916,48	60,46	0,00	0,00	0,00	25.214.058,00	15.244.916,48	60,46
				2101-0002						ПА: Функционисање извршних органа	25.214.058,00	15.244.916,48	60,46	0,00	0,00	0,00	25.214.058,00	15.244.916,48	60,46
					014	411				Плате, додаци и накнаде запослених (зараде)	4.042.913,00	4.008.496,09	99,15	0,00	0,00	0,00	4.042.913,00	4.008.496,09	99,15
							014.01	4111		Плате, додаци и накнаде запослених	4.042.913,00	4.008.496,09	99,15	0,00	0,00	0,00	4.042.913,00	4.008.496,09	99,15
									01	Општи приходи и примања буџета	4.042.913,00	4.008.496,09	99,15	0,00	0,00	0,00	4.042.913,00	4.008.496,09	99,15
					015	412				Социјални доприноси на терет послодавца	673.145,00	667.414,62	99,15	0,00	0,00	0,00	673.145,00	667.414,62	99,15
							015.01	4121		Допринос за пензијско и инвалидско осигурање	464.934,99	460.977,05	99,15	0,00	0,00	0,00	464.934,99	460.977,05	99,15
									01	Општи приходи и примања буџета	464.934,99	460.977,05	99,15	0,00	0,00	0,00	464.934,99	460.977,05	99,15
							015.02	4122		Допринос за здравствено осигурање	208.210,01	206.437,57	99,15	0,00	0,00	0,00	208.210,01	206.437,57	99,15
									01	Општи приходи и примања буџета	208.210,01	206.437,57	99,15	0,00	0,00	0,00	208.210,01	206.437,57	99,15
					016	413				Накнаде у натура	5.000,00	5.000,00	100,00	0,00	0,00	0,00	5.000,00	5.000,00	100,00
							016.01	4131		Накнаде у натура	5.000,00	5.000,00	100,00	0,00	0,00	0,00	5.000,00	5.000,00	100,00
									01	Општи приходи и примања буџета	5.000,00	5.000,00	100,00	0,00	0,00	0,00	5.000,00	5.000,00	100,00
							017	414		Социјална давања запосленима	192.000,00	0,00	0,00	0,00	0,00	0,00	192.000,00	0,00	0,00
									01	Исплата накнада за време одсуствовања с посла на терет фондова	82.000,00	0,00	0,00	0,00	0,00	0,00	82.000,00	0,00	0,00
							017.01	4141		Исплата накнада за време одсуствовања с посла на терет фондова	82.000,00	0,00	0,00	0,00	0,00	0,00	82.000,00	0,00	0,00
									01	Општи приходи и примања буџета	82.000,00	0,00	0,00	0,00	0,00	0,00	82.000,00	0,00	0,00
							017.02	4143		Отпремине и помоћи	70.000,00	0,00	0,00	0,00	0,00	0,00	70.000,00	0,00	0,00
									01	Општи приходи и примања буџета	70.000,00	0,00	0,00	0,00	0,00	0,00	70.000,00	0,00	0,00
							017.03	4144		Помоћ у медицинском лечењу запосленог или чланова уже породице и друге помоћи запосленом	40.000,00	0,00	0,00	0,00	0,00	0,00	40.000,00	0,00	0,00
									01	Општи приходи и примања буџета	40.000,00	0,00	0,00	0,00	0,00	0,00	40.000,00	0,00	0,00
					018	415				Накнаде трошкова за запослене	35.000,00	29.344,20	83,84	0,00	0,00	0,00	35.000,00	29.344,20	83,84
							018.01	4151		Накнаде трошкова за запослене	35.000,00	29.344,20	83,84	0,00	0,00	0,00	35.000,00	29.344,20	83,84
									01	Општи приходи и примања буџета	35.000,00	29.344,20	83,84	0,00	0,00	0,00	35.000,00	29.344,20	83,84
					019	416				Награде запосленима и остали посебни расходи	1.200.000,00	1.100.629,02	91,72	0,00	0,00	0,00	1.200.000,00	1.100.629,02	91,72
							019.01	4161		Награде запосленима и остали посебни расходи	1.200.000,00	1.100.629,02	91,72	0,00	0,00	0,00	1.200.000,00	1.100.629,02	91,72
									01	Општи приходи и примања буџета	1.200.000,00	1.100.629,02	91,72	0,00	0,00	0,00	1.200.000,00	1.100.629,02	91,72
					020	421				Стални трошкови	39.000,00	0,00	0,00	0,00	0,00	0,00	39.000,00	0,00	0,00
							020.01	4211		Трошкови платног промета и банкарских услуга	39.000,00	0,00	0,00	0,00	0,00	0,00	39.000,00	0,00	0,00
									01	Општи приходи и примања буџета	39.000,00	0,00	0,00	0,00	0,00	0,00	39.000,00	0,00	0,00
					021	422				Трошкови путовања	845.000,00	108.770,00	12,87	0,00	0,00	0,00	845.000,00	108.770,00	12,87
							021.01	4221		Трошкови службених путовања у земљи	90.000,00	0,00	0,00	0,00	0,00	0,00	90.000,00	0,00	0,00
									01	Општи приходи и примања буџета	90.000,00	0,00	0,00	0,00	0,00	0,00	90.000,00	0,00	0,00
							021.02	4222		Трошкови службених путовања у иностранство	755.000,00	108.770,00	14,41	0,00	0,00	0,00	755.000,00	108.770,00	14,41
									01	Општи приходи и примања буџета	755.000,00	108.770,00	14,41	0,00	0,00	0,00	755.000,00	108.770,00	14,41
					022	423				Услуге по уговору	17.839.000,00	9.097.762,55	51,00	0,00	0,00	0,00	17.839.000,00	9.097.762,55	51,00
							022.01	4231		Административне услуге	360.000,00	64.963,50	18,05	0,00	0,00	0,00	360.000,00	64.963,50	18,05
									01	Општи приходи и примања буџета	360.000,00	64.963,50	18,05	0,00	0,00	0,00	360.000,00	64.963,50	18,05
							022.02	4233		Услуге образовања и усавршавања запослених	100.000,00	0,00	0,00	0,00	0,00	0,00	100.000,00	0,00	0,00
									01	Општи приходи и примања буџета	100.000,00	0,00	0,00	0,00	0,00	0,00	100.000,00	0,00	0,00
							022.03	4235		Стручне услуге	8.650.000,00	4.156.864,06	48,06	0,00	0,00	0,00	8.650.000,00	4.156.864,06	48,06
									01	Општи приходи и примања буџета	8.650.000,00	4.156.864,06	48,06	0,00	0,00	0,00	8.650.000,00	4.156.864,06	48,06
							022.04	4237		Репрезентација	5.480.000,00	2.914.716,97	53,19	0,00	0,00	0,00	5.480.000,00	2.914.716,97	53,19
									01	Општи приходи и примања буџета	5.480.000,00	2.914.716,97	53,19	0,00	0,00	0,00	5.480.000,00	2.914.716,97	53,19
							022.05	4239		Остале опште услуге	3.249.000,00	1.961.218,02	60,36	0,00	0,00	0,00	3.249.000,00	1.961.218,02	60,36
									01	Општи приходи и примања буџета	3.249.000,00	1.961.218,02	60,36	0,00	0,00	0,00	3.249.000,00	1.961.218,02	60,36
					023	426				Материјал	341.00								

Раздео	Глава	Функција	Програм	Пр.Акт/Прој	ПБ	Екон.Клас.	ПФП	Синтетика	Изв.Фин.	ОПИС	Средства из буџета			Средства из додатних прихода			Укупна средства		
											План 2021	Извршење 2021	Инд 13/12	План 2021	Извршење 2021	Инд 16/15	План 2021	Извршење 2021	Инд 19/18
1	2	3	4	5	6	7	8	9	10	11	12	13	14	15	16	17	18	19	20
							024.01	4831		Новчане казне и пенали по решењу судова	1.000,00	0,00	0,00	0,00	0,00	0,00	1.000,00	0,00	0,00
								01		Општи приходи и примања буџета	1.000,00	0,00	0,00	0,00	0,00	0,00	1.000,00	0,00	0,00
						025	485			Накнада штете за повреде или штету нанету од стране државних органа	1.000,00	0,00	0,00	0,00	0,00	0,00	1.000,00	0,00	0,00
							025.01	4851		Накнада штете за повреде или штету нанету од стране државних органа	1.000,00	0,00	0,00	0,00	0,00	0,00	1.000,00	0,00	0,00
								01		Општи приходи и примања буџета	1.000,00	0,00	0,00	0,00	0,00	0,00	1.000,00	0,00	0,00
03										ГРАДСКО БЕЋЕ	44.868.750,00	34.591.605,00	77,10	0,00	0,00	0,00	44.868.750,00	34.591.605,00	77,10
03.01										ГРАДСКО БЕЋЕ	44.868.750,00	34.591.605,00	77,10	0,00	0,00	0,00	44.868.750,00	34.591.605,00	77,10
										Извршни и законодавни органи	44.868.750,00	34.591.605,00	77,10	0,00	0,00	0,00	44.868.750,00	34.591.605,00	77,10
			2101							Програм 16: Политички систем локалне самоуправе	44.868.750,00	34.591.605,00	77,10	0,00	0,00	0,00	44.868.750,00	34.591.605,00	77,10
				2101-0002						ПА: функционисање извршних органа	44.868.750,00	34.591.605,00	77,10	0,00	0,00	0,00	44.868.750,00	34.591.605,00	77,10
					026	41П				Плате, додаци и накнаде запослених (зараде)	17.514.574,00	17.349.486,32	99,06	0,00	0,00	0,00	17.514.574,00	17.349.486,32	99,06
							026.01	41П		Плате, додаци и накнаде запослених (зараде)	17.514.574,00	17.349.486,32	99,06	0,00	0,00	0,00	17.514.574,00	17.349.486,32	99,06
								01		Општи приходи и примања буџета	17.514.574,00	17.349.486,32	99,06	0,00	0,00	0,00	17.514.574,00	17.349.486,32	99,06
						027	412			Социјални доприноси на терет послодавца	2.916.176,00	2.888.689,57	99,06	0,00	0,00	0,00	2.916.176,00	2.888.689,57	99,06
							027.01	4121		Допринос за пензијско и инвалидско осигурање	2.014.175,95	1.995.191,07	99,06	0,00	0,00	0,00	2.014.175,95	1.995.191,07	99,06
								01		Општи приходи и примања буџета	2.014.175,95	1.995.191,07	99,06	0,00	0,00	0,00	2.014.175,95	1.995.191,07	99,06
							027.02	4122		Допринос за здравствено осигурање	902.000,05	893.498,50	99,06	0,00	0,00	0,00	902.000,05	893.498,50	99,06
								01		Општи приходи и примања буџета	902.000,05	893.498,50	99,06	0,00	0,00	0,00	902.000,05	893.498,50	99,06
						028	413			Накнаде у природи	136.000,00	55.000,00	40,44	0,00	0,00	0,00	136.000,00	55.000,00	40,44
							028.01	4131		Накнаде у природи	136.000,00	55.000,00	40,44	0,00	0,00	0,00	136.000,00	55.000,00	40,44
								01		Општи приходи и примања буџета	136.000,00	55.000,00	40,44	0,00	0,00	0,00	136.000,00	55.000,00	40,44
						029	414			Социјална давања запосленима	476.000,00	65.218,00	13,70	0,00	0,00	0,00	476.000,00	65.218,00	13,70
							029.01	4141		Исплата накнада за време одсуствовања с посла на терет фондова	186.000,00	0,00	0,00	0,00	0,00	0,00	186.000,00	0,00	0,00
								01		Општи приходи и примања буџета	186.000,00	0,00	0,00	0,00	0,00	0,00	186.000,00	0,00	0,00
							029.02	4143		Отпремнине и помоћи	210.000,00	65.218,00	31,06	0,00	0,00	0,00	210.000,00	65.218,00	31,06
								01		Општи приходи и примања буџета	210.000,00	65.218,00	31,06	0,00	0,00	0,00	210.000,00	65.218,00	31,06
							029.03	4144		Помоћ у медицинском лечењу запосленог или чланова уже породице и друге помоћи запосленом	80.000,00	0,00	0,00	0,00	0,00	0,00	80.000,00	0,00	0,00
								01		Општи приходи и примања буџета	80.000,00	0,00	0,00	0,00	0,00	0,00	80.000,00	0,00	0,00
						030	415			Накнаде трошкова за запослене	236.000,00	177.341,06	75,14	0,00	0,00	0,00	236.000,00	177.341,06	75,14
							030.01	4151		Накнаде трошкова за запослене	236.000,00	177.341,06	75,14	0,00	0,00	0,00	236.000,00	177.341,06	75,14
								01		Општи приходи и примања буџета	236.000,00	177.341,06	75,14	0,00	0,00	0,00	236.000,00	177.341,06	75,14
						031	416			Награде запосленима и остали посебни расходи	7.580.000,00	7.547.170,08	99,57	0,00	0,00	0,00	7.580.000,00	7.547.170,08	99,57
							031.01	4161		Награде запосленима и остали посебни расходи	7.580.000,00	7.547.170,08	99,57	0,00	0,00	0,00	7.580.000,00	7.547.170,08	99,57
								01		Општи приходи и примања буџета	7.580.000,00	7.547.170,08	99,57	0,00	0,00	0,00	7.580.000,00	7.547.170,08	99,57
						032	421			Стални трошкови	60.000,00	1.000,00	1,67	0,00	0,00	0,00	60.000,00	1.000,00	1,67
							032.01	4211		Трошкови платног промета и банкарских услуга	60.000,00	1.000,00	1,67	0,00	0,00	0,00	60.000,00	1.000,00	1,67
								01		Општи приходи и примања буџета	60.000,00	1.000,00	1,67	0,00	0,00	0,00	60.000,00	1.000,00	1,67
						033	422			Трошкови путовања	1.170.000,00	130.053,85	11,12	0,00	0,00	0,00	1.170.000,00	130.053,85	11,12
							033.01	4221		Трошкови службених путовања у земљи	100.000,00	0,00	0,00	0,00	0,00	0,00	100.000,00	0,00	0,00
								01		Општи приходи и примања буџета	100.000,00	0,00	0,00	0,00	0,00	0,00	100.000,00	0,00	0,00
							033.02	4222		Трошкови службених путовања у иностранство	1.070.000,00	130.053,85	12,15	0,00	0,00	0,00	1.070.000,00	130.053,85	12,15
								01		Општи приходи и примања буџета	1.070.000,00	130.053,85	12,15	0,00	0,00	0,00	1.070.000,00	130.053,85	12,15
						034	423			Услуге по уговору	12.380.000,00	6.276.786,12	50,70	0,00	0,00	0,00	12.380.000,00	6.276.786,12	50,70
							034.01	4231		Административне услуге	500.000,00	195.273,75	39,05	0,00	0,00	0,00	500.000,00	195.273,75	39,05
								01		Општи приходи и примања буџета	500.000,00	195.273,75	39,05	0,00	0,00	0,00	500.000,00	195.273,75	39,05
							034.02	4233		Услуге образовања и усавршавања запослених	100.000,00	0,00	0,00	0,00	0,00	0,00	100.000,00	0,00	0,00
								01		Општи приходи и примања буџета	100.000,00	0,00	0,00	0,00	0,00	0,00	100.000,00	0,00	0,00
							034.03	4235		Стручне услуге	3.400.000,00	2.954.846,40	86,91	0,00	0,00	0,00	3.400.000,00	2.954.846,40	86,91
								01		Општи приходи и примања буџета	3.400.000,00	2.954.846,40	86,91	0,00	0,00	0,00	3.400.000,00	2.954.846,40	86,91
							034.04	4237		Репрезентација	4.280.000,00	2.324.904,37	54,32	0,00	0,00	0,00	4.280.000,00	2.324.904,37	54,32
								01		Општи приходи и примања буџета	4.280.000,00	2.324.904,37	54,32	0,00	0,00	0,00	4.280.000,00	2.324.904,37	54,32
							034.05	4239		Остале опште услуге	4.100.000,00	801.761,60	19,56	0,00	0,00	0,00	4.100.000,00	801.761,60	19,56
								01		Општи приходи и примања буџета	4.100.000,00	801.761,60	19,56	0,00	0,00	0,00	4.100.000,00	801.761,60	19,56
						035	426			Материјал	400.000,00	0,00	0,00	0,00	0,00	0,00	400.000,00	0,00	0,00
							035.01	4261		Административни материјал	400.000,00	0,00	0,00	0,00	0,00	0,00	400.000,00	0,00	0,00
								01		Општи приходи и примања буџета	400.000,00	0,00	0,00	0,00	0,00	0,00	400.000,00	0,00	0,00
						036	483			Новчане казне и пенали по решењу судова	1.000.000,00	100.860,00	10,09	0,00	0,00	0,00	1.000.000,00	100.860,00	10,09
							036.01	4831		Новчане казне и пенали по решењу судова	1.000.000,00	100.860,00	10,09	0,00	0,00	0,00	1.000.000,00	100.860,00	10,09
								01		Општи приходи и примања буџета	1.000.000,00	100.860,00	10,09	0,00	0,00	0,00	1.000.000,00	100.860,00	10,09
						037	485			Накнада штете за повреде или штету нанету од стране државних органа	1.000								

Раздео	Глава	Функција	Програм	Пр.Акт/Прој	ПБ	Екон.Клас.	ПФП	Синтетика	Изв.Фин.	ОПИС	Средства из буџета			Средства из додатних прихода			Укупна средства		
											План 2021	Извршење 2021	Инд 13/12	План 2021	Извршење 2021	Инд 16/15	План 2021	Извршење 2021	Инд 19/18
1	2	3	4	5	6	7	8	9	10	11	12	13	14	15	16	17	18	19	20
		130								Опште услуге	66.203.537,00	57.707.646,09	87,17	0,00	0,00	0,00	66.203.537,00	57.707.646,09	87,17
			0602							Програм 15: Општа услуга локалне самоуправе	66.203.537,00	57.707.646,09	87,17	0,00	0,00	0,00	66.203.537,00	57.707.646,09	87,17
				0602-0001						ПА: Функционисање локалне самоуправе и градоких општина	66.203.537,00	57.707.646,09	87,17	0,00	0,00	0,00	66.203.537,00	57.707.646,09	87,17
					038	411				Плате, додаци и накнаде запослених (зараде)	39.906.122,00	39.144.815,00	98,09	0,00	0,00	0,00	39.906.122,00	39.144.815,00	98,09
							039.01	4111		Плате, додаци и накнаде запослених	39.906.122,00	39.144.815,00	98,09	0,00	0,00	0,00	39.906.122,00	39.144.815,00	98,09
								01		Општи приходи и примања буџета	39.906.122,00	39.144.815,00	98,09	0,00	0,00	0,00	39.906.122,00	39.144.815,00	98,09
					039	412				Социјални доприноси на терет послодавца	6.644.369,00	6.518.408,40	98,10	0,00	0,00	0,00	6.644.369,00	6.518.408,40	98,10
							039.01	4121		Допринос за пензијско и инвалидско осигурање	4.589.204,00	4.502.157,47	98,10	0,00	0,00	0,00	4.589.204,00	4.502.157,47	98,10
								01		Општи приходи и примања буџета	4.589.204,00	4.502.157,47	98,10	0,00	0,00	0,00	4.589.204,00	4.502.157,47	98,10
							039.02	4122		Допринос за здравствено осигурање	2.055.165,00	2.016.250,93	98,11	0,00	0,00	0,00	2.055.165,00	2.016.250,93	98,11
								01		Општи приходи и примања буџета	2.055.165,00	2.016.250,93	98,11	0,00	0,00	0,00	2.055.165,00	2.016.250,93	98,11
					040	413				Накнаде у природи	417.080,00	318.022,00	76,25	0,00	0,00	0,00	417.080,00	318.022,00	76,25
							040.01	4131		Накнаде у природи	417.080,00	318.022,00	76,25	0,00	0,00	0,00	417.080,00	318.022,00	76,25
								01		Општи приходи и примања буџета	417.080,00	318.022,00	76,25	0,00	0,00	0,00	417.080,00	318.022,00	76,25
					041	414				Социјална давања запосленима	5.308.000,00	1.614.170,04	30,41	0,00	0,00	0,00	5.308.000,00	1.614.170,04	30,41
							041.01	4141		Исплата накнада за време одсуствовања с посла на терет фондова	1.808.000,00	11.015,40	0,61	0,00	0,00	0,00	1.808.000,00	11.015,40	0,61
								01		Општи приходи и примања буџета	1.808.000,00	11.015,40	0,61	0,00	0,00	0,00	1.808.000,00	11.015,40	0,61
							041.02	4143		Отпремнина и помоћи	1.000.000,00	179.788,00	17,98	0,00	0,00	0,00	1.000.000,00	179.788,00	17,98
								01		Општи приходи и примања буџета	1.000.000,00	179.788,00	17,98	0,00	0,00	0,00	1.000.000,00	179.788,00	17,98
							041.03	4144		Помоћ у медицинском лечењу запосленог или чланова уже породице и друге помоћи запосленом	2.500.000,00	1.423.366,64	56,93	0,00	0,00	0,00	2.500.000,00	1.423.366,64	56,93
								01		Општи приходи и примања буџета	2.500.000,00	1.423.366,64	56,93	0,00	0,00	0,00	2.500.000,00	1.423.366,64	56,93
					042	415				Накнаде трошкова за запослене	730.300,00	544.675,47	74,58	0,00	0,00	0,00	730.300,00	544.675,47	74,58
							042.01	4151		Накнаде трошкова за запослене	730.300,00	544.675,47	74,58	0,00	0,00	0,00	730.300,00	544.675,47	74,58
								01		Општи приходи и примања буџета	730.300,00	544.675,47	74,58	0,00	0,00	0,00	730.300,00	544.675,47	74,58
					043	416				Награде запосленима и остали посебни расходи	880.000,00	477.393,62	54,25	0,00	0,00	0,00	880.000,00	477.393,62	54,25
							043.01	4161		Награде запосленима и остали посебни расходи-јубиларне награде	80.000,00	71.191,33	88,99	0,00	0,00	0,00	80.000,00	71.191,33	88,99
								01		Општи приходи и примања буџета	80.000,00	71.191,33	88,99	0,00	0,00	0,00	80.000,00	71.191,33	88,99
							043.02	4161		Награде запосленима и остали посебни расходи-остало	800.000,00	406.202,29	50,78	0,00	0,00	0,00	800.000,00	406.202,29	50,78
								01		Општи приходи и примања буџета	800.000,00	406.202,29	50,78	0,00	0,00	0,00	800.000,00	406.202,29	50,78
					044	421				Стални трошкови	50.000,00	200,00	0,40	0,00	0,00	0,00	50.000,00	200,00	0,40
							044.01	4211		Трошкови платног промета и банкарских услуга	50.000,00	200,00	0,40	0,00	0,00	0,00	50.000,00	200,00	0,40
								01		Општи приходи и примања буџета	50.000,00	200,00	0,40	0,00	0,00	0,00	50.000,00	200,00	0,40
					045	422				Трошкови путовања	360.000,00	54.200,00	15,06	0,00	0,00	0,00	360.000,00	54.200,00	15,06
							045.01	4221		Трошкови службених путовања у земљи	160.000,00	54.200,00	30,11	0,00	0,00	0,00	160.000,00	54.200,00	30,11
								01		Општи приходи и примања буџета	160.000,00	54.200,00	30,11	0,00	0,00	0,00	160.000,00	54.200,00	30,11
							045.02	4222		Трошкови службених путовања у иностранство	180.000,00	0,00	0,00	0,00	0,00	0,00	180.000,00	0,00	0,00
								01		Општи приходи и примања буџета	180.000,00	0,00	0,00	0,00	0,00	0,00	180.000,00	0,00	0,00
					046	423				Услуге по уговору	2.728.666,00	573.778,94	21,04	0,00	0,00	0,00	2.728.666,00	573.778,94	21,04
							046.01	4233		Услуге образовања и усавршавања запослених	400.000,00	69.160,00	17,29	0,00	0,00	0,00	400.000,00	69.160,00	17,29
								01		Општи приходи и примања буџета	400.000,00	69.160,00	17,29	0,00	0,00	0,00	400.000,00	69.160,00	17,29
							046.02	4234		Услуге информисања	1.000.000,00	311.482,80	31,15	0,00	0,00	0,00	1.000.000,00	311.482,80	31,15
								01		Општи приходи и примања буџета	1.000.000,00	311.482,80	31,15	0,00	0,00	0,00	1.000.000,00	311.482,80	31,15
							046.03	4235		Стручне услуге	446.666,00	193.136,14	43,24	0,00	0,00	0,00	446.666,00	193.136,14	43,24
								01		Општи приходи и примања буџета	446.666,00	193.136,14	43,24	0,00	0,00	0,00	446.666,00	193.136,14	43,24
							046.04	4239		Остале опште услуге	880.000,00	0,00	0,00	0,00	0,00	0,00	880.000,00	0,00	0,00
								01		Општи приходи и примања буџета	880.000,00	0,00	0,00	0,00	0,00	0,00	880.000,00	0,00	0,00
					047	444				Пратећи трошкови задуживања	30.000,00	0,00	0,00	0,00	0,00	0,00	30.000,00	0,00	0,00
								01		Општи приходи и примања буџета	30.000,00	0,00	0,00	0,00	0,00	0,00	30.000,00	0,00	0,00
							047.01	4441		Негативне курсне разлике	30.000,00	0,00	0,00	0,00	0,00	0,00	30.000,00	0,00	0,00
								01		Општи приходи и примања буџета	30.000,00	0,00	0,00	0,00	0,00	0,00	30.000,00	0,00	0,00
							047.02	4442		Казне за кашњење	0,00	0,00	0,00	0,00	0,00	0,00	0,00	0,00	0,00
								01		Општи приходи и примања буџета	0,00	0,00	0,00	0,00	0,00	0,00	0,00	0,00	0,00
					048	463				Трансфери осталим нивоима власти	550.000,00	529.600,50	96,29	0,00	0,00	0,00	550.000,00	529.600,50	96,29
							048.01	4631		Трансфери осталим нивоима власти	550.000,00	529.600,50	96,29	0,00	0,00	0,00	550.000,00	529.600,50	96,29
								01		Општи приходи и примања буџета	550.000,00	529.600,50	96,29	0,00	0,00	0,00	550.000,00	529.600,50	96,29
					049	482				Порези, обавезне таксе, казне, пенали и камате	1.000,00	0,00	0,00	0,00	0,00	0,00	1.000,00	0,00	0,00
							049.01	4822		Обавезне таксе	1.000,00	0,00	0,00	0,00	0,00	0,00	1.000,00	0,00	0,00
								01		Општи приходи и примања буџета	1.000,00	0,00	0,00	0,00	0,00	0,00	1.000,00	0,00	0,00
					050	483				Новчане казне и пенали по решењу судова	3.000.000,00	2.332.382,12	77,75	0,00	0,00	0,00	3.000.000,00	2.332.382,12	77,75
							050.01	4831		Новчане казне и пенали по решењу судова	3.000.000,00	2.332.382,12	77,75	0,00	0,00	0,00	3.000.000,00	2.332.382,12	77,75

Раздео	Глава	Функција	Програм	Пр.Акт/Прој	ПБ	Екон.Клас.	ПОП	Синтетика	Изв.Фин.	ОПИС	Средства из буџета			Средства из додатних прихода			Укупна средства		
											План 2021	Извршење 2021	Инд 13/12	План 2021	Извршење 2021	Инд 16/15	План 2021	Извршење 2021	Инд 19/18
1	2	3	4	5	6	7	8	9	10	11	12	13	14	15	16	17	18	19	20
			0602							Програм 15: Опште услуге локалне самоуправе	59.768.320,00	53.745.216,00	89,92	0,00	0,00	0,00	59.768.320,00	53.745.216,00	89,92
				0602-0001						ПА: Функционисање локалне самоуправе и градских општина	59.768.320,00	53.745.216,00	89,92	0,00	0,00	0,00	59.768.320,00	53.745.216,00	89,92
					052	423				Услуге по уговору	48.100.000,00	47.811.216,00	99,40	0,00	0,00	0,00	48.100.000,00	47.811.216,00	99,40
						052.01	4239			Остале опште услуге - Одржавање општег информационог система Града	48.100.000,00	47.811.216,00	99,40	0,00	0,00	0,00	48.100.000,00	47.811.216,00	99,40
								01		Општи приходи и примања буџета	48.100.000,00	47.811.216,00	99,40	0,00	0,00	0,00	48.100.000,00	47.811.216,00	99,40
					053	515				Нематеријална имовина	11.668.320,00	5.934.000,00	50,86	0,00	0,00	0,00	11.668.320,00	5.934.000,00	50,86
						053.01	5151			Нематеријална имовина	11.668.320,00	5.934.000,00	50,86	0,00	0,00	0,00	11.668.320,00	5.934.000,00	50,86
								01		Општи приходи и примања буџета	5.980.680,00	5.934.000,00	99,22	0,00	0,00	0,00	5.980.680,00	5.934.000,00	99,22
								13		Нераспоређени вишак прихода и примања из ранијих година	5.687.640,00	0,00	0,00	0,00	0,00	0,00	5.687.640,00	0,00	0,00
			320							Услуге противпожарне заштите	98.956.304,00	42.524.137,69	42,97	0,00	0,00	0,00	98.956.304,00	42.524.137,69	42,97
				0602						Програм 15: Опште услуге локалне самоуправе	98.956.304,00	42.524.137,69	42,97	0,00	0,00	0,00	98.956.304,00	42.524.137,69	42,97
										ПА: Управљање у ванредним ситуацијама	98.956.304,00	42.524.137,69	42,97	0,00	0,00	0,00	98.956.304,00	42.524.137,69	42,97
					054	421				Стални трошкови	407.200,00	124.813,12	30,65	0,00	0,00	0,00	407.200,00	124.813,12	30,65
						054.01	4215			Трошкови осигурања	407.200,00	124.813,12	30,65	0,00	0,00	0,00	407.200,00	124.813,12	30,65
								01		Општи приходи и примања буџета	407.200,00	124.813,12	30,65	0,00	0,00	0,00	407.200,00	124.813,12	30,65
					055	423				Услуге по уговору	40.618.000,00	34.324.324,57	84,51	0,00	0,00	0,00	40.618.000,00	34.324.324,57	84,51
						055.01	4235			Стручне услуге	9.168.000,00	2.880.000,00	31,41	0,00	0,00	0,00	9.168.000,00	2.880.000,00	31,41
								01		Општи приходи и примања буџета	9.168.000,00	2.880.000,00	31,41	0,00	0,00	0,00	9.168.000,00	2.880.000,00	31,41
						055.02	4239			Остале опште услуге	31.450.000,00	31.444.324,57	99,98	0,00	0,00	0,00	31.450.000,00	31.444.324,57	99,98
								01		Општи приходи и примања буџета	31.450.000,00	31.444.324,57	99,98	0,00	0,00	0,00	31.450.000,00	31.444.324,57	99,98
					056	426				Материјал	11.104.000,00	0,00	0,00	0,00	0,00	0,00	11.104.000,00	0,00	0,00
						056.01	4261			Административни материјал	7.850.500,00	0,00	0,00	0,00	0,00	0,00	7.850.500,00	0,00	0,00
								01		Општи приходи и примања буџета	7.850.500,00	0,00	0,00	0,00	0,00	0,00	7.850.500,00	0,00	0,00
						056.02	4269			Материјали за посебне намене	3.253.500,00	0,00	0,00	0,00	0,00	0,00	3.253.500,00	0,00	0,00
								01		Општи приходи и примања буџета	3.253.500,00	0,00	0,00	0,00	0,00	0,00	3.253.500,00	0,00	0,00
						057	481			Дотације невладиним организацијама	8.075.000,00	8.075.000,00	100,00	0,00	0,00	0,00	8.075.000,00	8.075.000,00	100,00
						057.01	4819			Дотације осталим непрофитним институцијама - Ватрогасни савез Града Новог Сада	0,00	0,00	0,00	0,00	0,00	0,00	0,00	0,00	0,00
								01		Општи приходи и примања буџета	0,00	0,00	0,00	0,00	0,00	0,00	0,00	0,00	0,00
						057.02	4819			Дотације осталим непрофитним институцијама-област противпожарне заштите	8.075.000,00	8.075.000,00	100,00	0,00	0,00	0,00	8.075.000,00	8.075.000,00	100,00
								01		Општи приходи и примања буџета	8.075.000,00	8.075.000,00	100,00	0,00	0,00	0,00	8.075.000,00	8.075.000,00	100,00
					058	482				Порези, обавезне таксе, казне, пенали и камате	120.000,00	0,00	0,00	0,00	0,00	0,00	120.000,00	0,00	0,00
						058.01	4821			Остали порези	70.000,00	0,00	0,00	0,00	0,00	0,00	70.000,00	0,00	0,00
								01		Општи приходи и примања буџета	70.000,00	0,00	0,00	0,00	0,00	0,00	70.000,00	0,00	0,00
						058.02	4822			Обавезне таксе	50.000,00	0,00	0,00	0,00	0,00	0,00	50.000,00	0,00	0,00
								01		Општи приходи и примања буџета	50.000,00	0,00	0,00	0,00	0,00	0,00	50.000,00	0,00	0,00
					059	484				Накнада штете за повреду или штету насталу услед елементарних непогода или других природних узрока	4.312.104,00	0,00	0,00	0,00	0,00	0,00	4.312.104,00	0,00	0,00
						059.01	4841			Накнада штете за повреду или штету насталу услед елементарних непогода	4.312.104,00	0,00	0,00	0,00	0,00	0,00	4.312.104,00	0,00	0,00
								01		Општи приходи и примања буџета	0,00	0,00	0,00	0,00	0,00	0,00	0,00	0,00	0,00
								13		Нераспоређени вишак прихода и примања из ранијих година	4.312.104,00	0,00	0,00	0,00	0,00	0,00	4.312.104,00	0,00	0,00
					060	511				Зграде и грађевински објекти	4.320.000,00	0,00	0,00	0,00	0,00	0,00	4.320.000,00	0,00	0,00
						060.01	5114			Пројектно планирање	4.320.000,00	0,00	0,00	0,00	0,00	0,00	4.320.000,00	0,00	0,00
								01		Општи приходи и примања буџета	4.320.000,00	0,00	0,00	0,00	0,00	0,00	4.320.000,00	0,00	0,00
					061	512				Машине и опрема	30.000.000,00	0,00	0,00	0,00	0,00	0,00	30.000.000,00	0,00	0,00
						061.01	5128			Опрема за јавну безбедност	30.000.000,00	0,00	0,00	0,00	0,00	0,00	30.000.000,00	0,00	0,00
								01		Општи приходи и примања буџета	30.000.000,00	0,00	0,00	0,00	0,00	0,00	30.000.000,00	0,00	0,00
			510							Управљање отпадом	554.757.660,00	409.366.541,19	73,79	0,00	0,00	0,00	554.757.660,00	409.366.541,19	73,79
				1102						Програм 2: Комуналне делатности	554.757.660,00	409.366.541,19	73,79	0,00	0,00	0,00	554.757.660,00	409.366.541,19	73,79
										ПА: Одржавање чистоће на површинама јавне намене	554.757.660,00	409.366.541,19	73,79	0,00	0,00	0,00	554.757.660,00	409.366.541,19	73,79
					062	416				Награде запосленима и остали посебни расходи	2.045.000,00	2.027.292,48	99,13	0,00	0,00	0,00	2.045.000,00	2.027.292,48	99,13
						062.01	4161			Награде запосленима и остали посебни расходи	2.045.000,00	2.027.292,48	99,13	0,00	0,00	0,00	2.045.000,00	2.027.292,48	99,13
								01		Општи приходи и примања буџета	2.045.000,00	2.027.292,48	99,13	0,00	0,00	0,00	2.045.000,00	2.027.292,48	99,13
					063	421				Стални трошкови	278.097.000,00	275.867.573,93	99,20	0,00	0,00	0,00	278.097.000,00	275.867.573,93	99,20
						063.01	4213			Комуналне услуге	278.097.000,00	275.867.573,93	99,20	0,00	0,00	0,00	278.097.000,00	275.867.573,93	99,20
								01		Општи приходи и примања буџета	278.097.000,00	275.867.573,93	99,20	0,00	0,00	0,00	278.097.000,00	275.867.573,93	99,20
					064	423				Услуге по уговору	72.100.000,00	69.049.071,90	95,77	0,00	0,00	0,00	72.100.000,00	69.049.071,90	95,77
						064.01.01	4239			Остале опште услуге- услуге из делатности ЈКП "Чистоћа"	28.500.000,00	28.492.425,90	99,97	0,00	0,00	0,00	28.500.000,00	28.492.425,90	99,97
								01		Општи приходи и примања буџета	28.500.000,00	28.492.425,90	99,97	0,00	0,00	0,00	28.500.000,00	28.492.425,90	99,97
						064.01.02	4239			Остале опште услуге - Програм финансирања одређених комуналних делатности	43.600.000,00	40.556.646,00	93,02	0,00	0,00	0,00	43.600.000,00	40.556.646,00	93,02
								01		Општи приходи и примања буџета	43.600.000,00	40.556.646,00	93,02	0,00	0,00	0,00	43.600.000,00	40.556.646,00	93,02

Раздео	Глава	Функција	Програм	Пр. Акт/Прој	ПБ	Екон.Клас.	ПОП	Синтетика	Изв.Фин.	ОПИС	Средства из буџета			Средства из додатних прихода			Укупна средства		
											План 2021	Извршење 2021	Инд 13/12	План 2021	Извршење 2021	Инд 16/15	План 2021	Извршење 2021	Инд 19/18
1	2	3	4	5	6	7	8	9	10	11	12	13	14	15	16	17	18	19	20
							065.01	4512		Капиталне субвенције јавним нефинансијским предузећима и организацијама - ЈКП "Чистоћа"	96.367.660,00	54.991.590,00	57,06	0,00	0,00	0,00	96.367.660,00	54.991.590,00	57,06
								01		Општи приходи и примања буџета	55.000.000,00	54.991.590,00	99,98	0,00	0,00	0,00	55.000.000,00	54.991.590,00	99,98
								07		Трансфери од других нивоа власти	4.467.091,00	0,00	0,00	0,00	0,00	0,00	4.467.091,00	0,00	0,00
								13		Нераспоређени вишак прихода и примања из ранијих година	36.900.569,00	0,00	0,00	0,00	0,00	0,00	36.900.569,00	0,00	0,00
					066	511				Зграде и грађевински објекти	101.648.000,00	2.931.552,88	2,88	0,00	0,00	0,00	101.648.000,00	2.931.552,88	2,88
							066.01	512		Изградња зграда и објеката	61.440.000,00	0,00	0,00	0,00	0,00	0,00	61.440.000,00	0,00	0,00
								01		Општи приходи и примања буџета	61.440.000,00	0,00	0,00	0,00	0,00	0,00	61.440.000,00	0,00	0,00
							066.02	514		Пројектно планирање	40.208.000,00	2.931.552,88	7,29	0,00	0,00	0,00	40.208.000,00	2.931.552,88	7,29
								01		Општи приходи и примања буџета	19.000.000,00	1.203.552,88	6,33	0,00	0,00	0,00	19.000.000,00	1.203.552,88	6,33
								13		Нераспоређени вишак прихода и примања из ранијих година	21.208.000,00	1.728.000,00	8,15	0,00	0,00	0,00	21.208.000,00	1.728.000,00	8,15
							066.1	512		Машине и опрема	4.500.000,00	4.499.460,00	99,99	0,00	0,00	0,00	4.500.000,00	4.499.460,00	99,99
								01		Општи приходи и примања буџета	4.500.000,00	4.499.460,00	99,99	0,00	0,00	0,00	4.500.000,00	4.499.460,00	99,99
								13		Нераспоређени вишак прихода и примања из ранијих година	0,00	0,00	0,00	0,00	0,00	0,00	0,00	0,00	0,00
								13		Нераспоређени вишак прихода и примања из ранијих година	4.500.000,00	4.499.460,00	99,99	0,00	0,00	0,00	4.500.000,00	4.499.460,00	99,99
	520									Управљање отпадним водама	322.387.577,06	295.467.175,28	91,65	0,00	0,00	0,00	322.387.577,06	295.467.175,28	91,65
		0401								Програм Б: Заштита животне средине	322.387.577,06	295.467.175,28	91,65	0,00	0,00	0,00	322.387.577,06	295.467.175,28	91,65
			0401-0004							ПА: Управљање отпадним водама	322.387.577,06	295.467.175,28	91,65	0,00	0,00	0,00	322.387.577,06	295.467.175,28	91,65
							066.2	425		Текуће поправке и одржавање	56.400.000,00	50.778.654,98	90,03	0,00	0,00	0,00	56.400.000,00	50.778.654,98	90,03
								01		Општи приходи и примања буџета	56.400.000,00	50.778.654,98	90,03	0,00	0,00	0,00	56.400.000,00	50.778.654,98	90,03
							066.2.01	4251		Текуће поправке и одржавање зграда и објеката	56.400.000,00	50.778.654,98	90,03	0,00	0,00	0,00	56.400.000,00	50.778.654,98	90,03
								01		Општи приходи и примања буџета	56.400.000,00	50.778.654,98	90,03	0,00	0,00	0,00	56.400.000,00	50.778.654,98	90,03
							067	451		Субвенције јавним нефинансијским предузећима и организацијама	265.987.577,06	244.688.520,32	91,99	0,00	0,00	0,00	265.987.577,06	244.688.520,32	91,99
								01		Општи приходи и примања буџета	265.987.577,06	244.688.520,32	91,99	0,00	0,00	0,00	265.987.577,06	244.688.520,32	91,99
							067.01	4512		Капиталне субвенције јавним нефинансијским предузећима и организацијама - ЈКП "Водовод и канализација"	265.987.577,06	244.688.520,32	91,99	0,00	0,00	0,00	265.987.577,06	244.688.520,32	91,99
								01		Општи приходи и примања буџета	160.987.577,06	159.188.520,32	98,88	0,00	0,00	0,00	160.987.577,06	159.188.520,32	98,88
								13		Нераспоређени вишак прихода и примања из ранијих година	105.000.000,00	85.500.000,00	81,43	0,00	0,00	0,00	105.000.000,00	85.500.000,00	81,43
	540									Заштита биљног и животињског света	713.484.000,00	682.776.371,10	95,70	0,00	0,00	0,00	713.484.000,00	682.776.371,10	95,70
		1102								Програм 2: Комуналне делатности	713.484.000,00	682.776.371,10	95,70	0,00	0,00	0,00	713.484.000,00	682.776.371,10	95,70
			1102-0002							ПА: Одржавање јавних зелених површина	713.484.000,00	682.776.371,10	95,70	0,00	0,00	0,00	713.484.000,00	682.776.371,10	95,70
							068	424		Специјализоване услуге	515.000.000,00	514.891.123,29	99,98	0,00	0,00	0,00	515.000.000,00	514.891.123,29	99,98
								01		Општи приходи и примања буџета	480.000.000,00	479.999.303,07	100,00	0,00	0,00	0,00	480.000.000,00	479.999.303,07	100,00
							068.01.01	4249		Остале специјализоване услуге - услуга из делатности ЈКП "Градско зеленило"	480.000.000,00	479.999.303,07	100,00	0,00	0,00	0,00	480.000.000,00	479.999.303,07	100,00
								01		Општи приходи и примања буџета	480.000.000,00	479.999.303,07	100,00	0,00	0,00	0,00	480.000.000,00	479.999.303,07	100,00
								01		Општи приходи и примања буџета	35.000.000,00	34.891.820,22	99,69	0,00	0,00	0,00	35.000.000,00	34.891.820,22	99,69
							069	451		Субвенције јавним нефинансијским предузећима и организацијама	198.484.000,00	167.885.247,81	84,58	0,00	0,00	0,00	198.484.000,00	167.885.247,81	84,58
								01		Општи приходи и примања буџета	198.484.000,00	167.885.247,81	84,58	0,00	0,00	0,00	198.484.000,00	167.885.247,81	84,58
							069.01.01	4512		Капиталне субвенције јавним нефинансијским предузећима и организацијама - ЈКП "Градско зеленило"	195.264.000,00	164.665.247,81	84,33	0,00	0,00	0,00	195.264.000,00	164.665.247,81	84,33
								01		Општи приходи и примања буџета	105.264.000,00	74.885.952,77	71,14	0,00	0,00	0,00	105.264.000,00	74.885.952,77	71,14
								07		Трансфери од других нивоа власти	90.000.000,00	89.779.295,04	99,75	0,00	0,00	0,00	90.000.000,00	89.779.295,04	99,75
							069.01.02	4512		Капиталне субвенције јавним нефинансијским предузећима и организацијама - Прој. озелењавања градова	3.220.000,00	3.220.000,00	100,00	0,00	0,00	0,00	3.220.000,00	3.220.000,00	100,00
								01		Општи приходи и примања буџета	0,00	0,00	0,00	0,00	0,00	0,00	0,00	0,00	0,00
								13		Нераспоређени вишак прихода и примања из ранијих година	3.220.000,00	3.220.000,00	100,00	0,00	0,00	0,00	3.220.000,00	3.220.000,00	100,00
	560									Заштита животне средине неklasификована на другом месту	419.723.968,00	415.130.606,62	98,91	0,00	0,00	0,00	419.723.968,00	415.130.606,62	98,91
		1102								Програм 2: Комуналне делатности	419.723.968,00	415.130.606,62	98,91	0,00	0,00	0,00	419.723.968,00	415.130.606,62	98,91
			1102-0004							ПА: Зоохигијена	419.723.968,00	415.130.606,62	98,91	0,00	0,00	0,00	419.723.968,00	415.130.606,62	98,91
							070	423		Услуге по уговору	4.450.000,00	4.017.295,72	90,28	0,00	0,00	0,00	4.450.000,00	4.017.295,72	90,28
								01		Општи приходи и примања буџета	4.450.000,00	4.017.295,72	90,28	0,00	0,00	0,00	4.450.000,00	4.017.295,72	90,28
							070.01	4235		Стручне услуге	4.450.000,00	4.017.295,72	90,28	0,00	0,00	0,00	4.450.000,00	4.017.295,72	90,28
								01		Општи приходи и примања буџета	4.450.000,00	4.017.295,72	90,28	0,00	0,00	0,00	4.450.000,00	4.017.295,72	90,28
							071	424		Специјализоване услуге	226.129.600,00	224.307.938,65	99,19	0,00	0,00	0,00	226.129.600,00	224.307.938,65	99,19
								01		Општи приходи и примања буџета	139.000.000,00	138.634.834,00	99,74	0,00	0,00	0,00	139.000.000,00	138.634.834,00	99,74
							071.01	4241		Пољопривредне услуге - Услуге зоохигијене и ветерина	139.000.000,00	138.634.834,00	99,74	0,00	0,00	0,00	139.000.000,00	138.634.834,00	99,74
								01		Општи приходи и примања буџета	139.000.000,00	138.634.834,00	99,74	0,00	0,00	0,00	139.000.000,00	138.634.834,00	99,74
							071.02.01	4249		Остале специјализоване услуге - Послови на заштити дрвенастог биља	4.000.000,00	3.577.333,60	89,43	0,00	0,00	0,00	4.000.000,00	3.577.333,60	89,43
								01		Општи приходи и примања буџета	4.000.000,00	3.577.333,60	89,43	0,00	0,00	0,00	4.000.000,00	3.577.333,60	89,43
							071.02.02	4249		Остале специјализоване услуге - Уништавање комараца и других штетних инсеката и биљака	83.129.600,00	82.095.771,05	98,76	0,00	0,00	0,00	83.129.600,00	82.095.771,05	98,76



Радно	Глава	Функција	Програм	Пр.Акт/Прој	ПБ	Екон.Клас.	ПОП	Синтетика	Изв.Фин.	ОПИС	Средства из буџета			Средства из додатних прихода			Укупна средства		
											План 2021	Извршење 2021	Инд 13/12	План 2021	Извршење 2021	Инд 16/15	План 2021	Извршење 2021	Инд 19/18
1	2	3	4	5	6	7	8	9	10	11	12	13	14	15	16	17	18	19	20
							072.01	4512		Капиталне субвенције јавним нефинансијским предузећима и организацијама - ЈКП "Зоохигијена и Ветерина"	7.707.100,00	7.390.700,00	95,89	0,00	0,00	0,00	7.707.100,00	7.390.700,00	95,89
							073	483		01 Општи приходи и примања буџета	7.707.100,00	7.390.700,00	95,89	0,00	0,00	0,00	7.707.100,00	7.390.700,00	95,89
							073.01	4831		Новчана казна и пенали по решењу судова	61.437.268,00	60.704.805,52	98,81	0,00	0,00	0,00	61.437.268,00	60.704.805,52	98,81
										01 Општи приходи и примања буџета	61.437.268,00	60.704.805,52	98,81	0,00	0,00	0,00	61.437.268,00	60.704.805,52	98,81
							074	485		Накнада штете за повреду или штету нанету од стране државних органа	120.000.000,00	118.709.866,73	98,92	0,00	0,00	0,00	120.000.000,00	118.709.866,73	98,92
							074.01	4851		Накнада штете за повреду или штету нанету од стране државних органа	120.000.000,00	118.709.866,73	98,92	0,00	0,00	0,00	120.000.000,00	118.709.866,73	98,92
										01 Општи приходи и примања буџета	120.000.000,00	118.709.866,73	98,92	0,00	0,00	0,00	120.000.000,00	118.709.866,73	98,92
	620									Развој заједнице	590.783.846,00	573.152.765,42	97,02	0,00	0,00	0,00	590.783.846,00	573.152.765,42	97,02
		0602								Програм 15: Опште услуге локалне самоуправе	140.000.000,00	139.990.776,75	99,99	0,00	0,00	0,00	140.000.000,00	139.990.776,75	99,99
			0602-0014							ПА: Управљање у ванредним ситуацијама	140.000.000,00	139.990.776,75	99,99	0,00	0,00	0,00	140.000.000,00	139.990.776,75	99,99
										Услуге по уговору	140.000.000,00	139.990.776,75	99,99	0,00	0,00	0,00	140.000.000,00	139.990.776,75	99,99
							075	423		Остале опште услуге - Отворени канали и насиги	140.000.000,00	139.990.776,75	99,99	0,00	0,00	0,00	140.000.000,00	139.990.776,75	99,99
							075.01	4239		01 Општи приходи и примања буџета	140.000.000,00	139.990.776,75	99,99	0,00	0,00	0,00	140.000.000,00	139.990.776,75	99,99
										Програм 1: Становање, урбанизам и просторно планирање	103.489.096,00	92.429.446,58	89,31	0,00	0,00	0,00	103.489.096,00	92.429.446,58	89,31
							1101			ПА: Просторно и урбанистичко планирање	101.529.096,00	90.675.012,54	89,31	0,00	0,00	0,00	101.529.096,00	90.675.012,54	89,31
							1101-0001			Услуге по уговору	101.409.096,00	90.555.012,54	89,30	0,00	0,00	0,00	101.409.096,00	90.555.012,54	89,30
							076	423		076.01.01 Одржавање урбаног мобилијара	78.000.000,00	67.899.836,28	87,05	0,00	0,00	0,00	78.000.000,00	67.899.836,28	87,05
										01 Општи приходи и примања буџета	78.000.000,00	67.899.836,28	87,05	0,00	0,00	0,00	78.000.000,00	67.899.836,28	87,05
							076.01.02	4239		Постављање табли са називима улица, тргова и пренумерација кућних бројева	3.600.000,00	3.476.760,00	96,58	0,00	0,00	0,00	3.600.000,00	3.476.760,00	96,58
										01 Општи приходи и примања буџета	3.600.000,00	3.476.760,00	96,58	0,00	0,00	0,00	3.600.000,00	3.476.760,00	96,58
							076.01.03	4239		Декорација града	19.809.096,00	19.178.416,26	96,82	0,00	0,00	0,00	19.809.096,00	19.178.416,26	96,82
										01 Општи приходи и примања буџета	19.809.096,00	19.178.416,26	96,82	0,00	0,00	0,00	19.809.096,00	19.178.416,26	96,82
							076_1	485		Накнада штете за повреду или штету нанету од стране државних органа	120.000,00	120.000,00	100,00	0,00	0,00	0,00	120.000,00	120.000,00	100,00
							076_1.01	4851		Накнада штете за повреду или штету нанету од стране државних органа	120.000,00	120.000,00	100,00	0,00	0,00	0,00	120.000,00	120.000,00	100,00
										01 Општи приходи и примања буџета	120.000,00	120.000,00	100,00	0,00	0,00	0,00	120.000,00	120.000,00	100,00
							1101-4007			П: Ликвидација ЈП "Завод за изградњу града"	1.960.000,00	1.754.434,04	89,51	0,00	0,00	0,00	1.960.000,00	1.754.434,04	89,51
							077	423		Услуге по уговору	1.960.000,00	1.754.434,04	89,51	0,00	0,00	0,00	1.960.000,00	1.754.434,04	89,51
							077.01	4235		Стручне услуге	1.860.000,00	1.754.434,04	94,32	0,00	0,00	0,00	1.860.000,00	1.754.434,04	94,32
										01 Општи приходи и примања буџета	1.860.000,00	1.754.434,04	94,32	0,00	0,00	0,00	1.860.000,00	1.754.434,04	94,32
							077.02	4239		Остале опште услуге	100.000,00	0,00	0,00	0,00	0,00	0,00	100.000,00	0,00	0,00
										01 Општи приходи и примања буџета	100.000,00	0,00	0,00	0,00	0,00	0,00	100.000,00	0,00	0,00
										Програм 2: Комуналне делатности	347.294.750,00	340.732.542,09	98,11	0,00	0,00	0,00	347.294.750,00	340.732.542,09	98,11
							1102			ПА: Уређивање, одржавање и коришћење пијаца	47.294.750,00	41.101.820,00	86,91	0,00	0,00	0,00	47.294.750,00	41.101.820,00	86,91
							078	451		Субвенције јавним нефинансијским предузећима и организацијама	47.294.750,00	41.101.820,00	86,91	0,00	0,00	0,00	47.294.750,00	41.101.820,00	86,91
							078.01	4512		Капиталне субвенције јавним нефинансијским предузећима и организацијама - ЈКП "Тржница"	47.294.750,00	41.101.820,00	86,91	0,00	0,00	0,00	47.294.750,00	41.101.820,00	86,91
										01 Општи приходи и примања буџета	47.294.750,00	41.101.820,00	86,91	0,00	0,00	0,00	47.294.750,00	41.101.820,00	86,91
							1102-0006			ПА: Одржавање гробља и погребне услуге	300.000.000,00	299.630.722,09	99,88	0,00	0,00	0,00	300.000.000,00	299.630.722,09	99,88
							079	424		Специјализоване услуге	270.000.000,00	269.998.082,09	100,00	0,00	0,00	0,00	270.000.000,00	269.998.082,09	100,00
							079.01	4249		Остале специјализоване услуге	270.000.000,00	269.998.082,09	100,00	0,00	0,00	0,00	270.000.000,00	269.998.082,09	100,00
										01 Општи приходи и примања буџета	270.000.000,00	269.998.082,09	100,00	0,00	0,00	0,00	270.000.000,00	269.998.082,09	100,00
							080	451		Субвенције јавним нефинансијским предузећима и организацијама	30.000.000,00	29.632.640,00	98,78	0,00	0,00	0,00	30.000.000,00	29.632.640,00	98,78
							080.01	4512		Капиталне субвенције јавним нефинансијским предузећима и организацијама - ЈКП "Лисје"	30.000.000,00	29.632.640,00	98,78	0,00	0,00	0,00	30.000.000,00	29.632.640,00	98,78
										01 Општи приходи и примања буџета	30.000.000,00	29.632.640,00	98,78	0,00	0,00	0,00	30.000.000,00	29.632.640,00	98,78
	630									Водоснабдевање	626.470.321,67	548.788.918,79	87,60	0,00	0,00	0,00	626.470.321,67	548.788.918,79	87,60
							1102			Програм 2: Комуналне делатности	626.470.321,67	548.788.918,79	87,60	0,00	0,00	0,00	626.470.321,67	548.788.918,79	87,60
							1102-0008			ПА: Управљање и снабдевање водом за пиће	626.470.321,67	548.788.918,79	87,60	0,00	0,00	0,00	626.470.321,67	548.788.918,79	87,60
							081	424		Специјализоване услуге	29.742.680,00	29.738.795,84	99,99	0,00	0,00	0,00	29.742.680,00	29.738.795,84	99,99
							081.01	4249		Остале специјализоване услуге - Контрола исправности воде за пиће	29.742.680,00	29.738.795,84	99,99	0,00	0,00	0,00	29.742.680,00	29.738.795,84	99,99
										01 Општи приходи и примања буџета	29.742.680,00	29.738.795,84	99,99	0,00	0,00	0,00	29.742.680,00	29.738.795,84	99,99
							081_1	425		Текуће поправке и одржавање	18.000.000,00	17.588.800,80	97,72	0,00	0,00	0,00	18.000.000,00	17.588.800,80	97,72
							081.1.01	4251		Текуће поправке и одржавање зграда и објеката	18.000.000,00	17.588.800,80	97,72	0,00	0,00	0,00	18.000.000,00	17.588.800,80	97,72
										01 Општи приходи и примања буџета	18.000.000,00	17.588.800,80	97,72	0,00	0,00	0,00	18.000.000,00	17.588.800,80	97,72
							082	451		Субвенције јавним нефинансијским предузећима и организацијама	578.727.641,67	501.461.322,15	86,65	0,00	0,00	0,00	578.727.641,67	501.461.322,15	86,65
							082.01	4512		Капиталне субвенције јавним нефинансијским предузећима и организацијама - ЈКП "Водовод и канализација"	578.727.641,67	501.461.322,15	86,65	0,00	0,00	0,00	578.727.641,67	501.461.322,15	86,65
										01 Општи приходи и примања буџета	128.727.641,67	126.958.420,40	98,63	0,00	0,00	0,00	128.727.641,67	126.958.420,40	98,63

Раздео	Глава	Функција	Програм	Пр.Акт/Прој	ЛБ	Екон.Клас.	ПФП	Синтетика	Изв.Фин.	ОПИС	Средства из буџета			Средства из додатних прихода			Укупна средства		
											План	Извршење	Инд	План	Извршење	Инд	План	Извршење	Инд
											2021	2021	13/12	2021	2021	16/15	2021	2021	19/18
1	2	3	4	5	6	7	8	9	10	11	12	13	14	15	16	17	18	19	20
									13	Нераспоређени вишак прихода и примања из ранијих година	450.000.000,00	374.502.901,75	83,22	0,00	0,00	0,00	450.000.000,00	374.502.901,75	83,22
		840								Улична расвета	415.280.000,00	408.407.721,00	98,35	0,00	0,00	0,00	415.280.000,00	408.407.721,00	98,35
			1102							Програм 2: Комуналне делатности	415.280.000,00	408.407.721,00	98,35	0,00	0,00	0,00	415.280.000,00	408.407.721,00	98,35
				1102-0001						ПА: Управљање/одржавање јавним осветљењем	415.280.000,00	408.407.721,00	98,35	0,00	0,00	0,00	415.280.000,00	408.407.721,00	98,35
					083	421				Стални трошкови	290.000.000,00	285.422.452,73	98,42	0,00	0,00	0,00	290.000.000,00	285.422.452,73	98,42
						083.01		4212		Енергетске услуге - Трошкови електричне енергије за јавну расвету	290.000.000,00	285.422.452,73	98,42	0,00	0,00	0,00	290.000.000,00	285.422.452,73	98,42
							084	423		01 Општи приходи и примања буџета	290.000.000,00	285.422.452,73	98,42	0,00	0,00	0,00	290.000.000,00	285.422.452,73	98,42
								084.01	42339	Услуге по уговору	125.000.000,00	122.985.268,27	98,39	0,00	0,00	0,00	125.000.000,00	122.985.268,27	98,39
									01	Остале опште услуге - Трошкови одржавања јавне расвете	125.000.000,00	122.985.268,27	98,39	0,00	0,00	0,00	125.000.000,00	122.985.268,27	98,39
								085	424	01 Општи приходи и примања буџета	125.000.000,00	122.985.268,27	98,39	0,00	0,00	0,00	125.000.000,00	122.985.268,27	98,39
									085.01	Специјализоване услуге	280.000,00	0,00	0,00	0,00	0,00	0,00	280.000,00	0,00	0,00
									01	Остале специјализоване услуге	280.000,00	0,00	0,00	0,00	0,00	0,00	280.000,00	0,00	0,00
									01	Општи приходи и примања буџета	280.000,00	0,00	0,00	0,00	0,00	0,00	280.000,00	0,00	0,00
05										ГРАДСКА УПРАВА ЗА САОБРАЋАЈ И ПУТЕВЕ	1.437.953.067,30	1.378.813.385,17	95,89	0,00	0,00	0,00	1.437.953.067,30	1.378.813.385,17	95,89
	05.01									ГРАДСКА УПРАВА ЗА САОБРАЋАЈ И ПУТЕВЕ	1.437.953.067,30	1.378.813.385,17	95,89	0,00	0,00	0,00	1.437.953.067,30	1.378.813.385,17	95,89
		130								Опште услуге	29.088.829,00	26.250.362,36	90,24	0,00	0,00	0,00	29.088.829,00	26.250.362,36	90,24
				0602						Програм 15: Опште услуге локалне самоуправе	29.088.829,00	26.250.362,36	90,24	0,00	0,00	0,00	29.088.829,00	26.250.362,36	90,24
					0602-0001					ПА: Функционисање локалне самоуправе и градских општина	29.088.829,00	26.250.362,36	90,24	0,00	0,00	0,00	29.088.829,00	26.250.362,36	90,24
						086	411			Плате, додаци и накнаде запослених (зараде)	20.240.146,00	20.237.824,37	99,99	0,00	0,00	0,00	20.240.146,00	20.237.824,37	99,99
							086.01	4111		Плате, додаци и накнаде запослених	20.240.146,00	20.237.824,37	99,99	0,00	0,00	0,00	20.240.146,00	20.237.824,37	99,99
								087	412	01 Општи приходи и примања буџета	20.240.146,00	20.237.824,37	99,99	0,00	0,00	0,00	20.240.146,00	20.237.824,37	99,99
							087.01	4121		Социјални доприноси на терет послодавца	3.369.984,00	3.369.597,77	99,99	0,00	0,00	0,00	3.369.984,00	3.369.597,77	99,99
							087.02	4122		Допринос за пензијско и инвалидско осигурање	2.327.616,76	2.327.349,86	99,99	0,00	0,00	0,00	2.327.616,76	2.327.349,86	99,99
								088	413	01 Општи приходи и примања буџета	2.327.616,76	2.327.349,86	99,99	0,00	0,00	0,00	2.327.616,76	2.327.349,86	99,99
									01	Допринос за здравствено осигурање	1.042.367,24	1.042.247,91	99,99	0,00	0,00	0,00	1.042.367,24	1.042.247,91	99,99
							088.01	4131		Накнаде у природи	1.042.367,24	1.042.247,91	99,99	0,00	0,00	0,00	1.042.367,24	1.042.247,91	99,99
									01	Накнаде у природи	494.970,00	247.209,08	49,94	0,00	0,00	0,00	494.970,00	247.209,08	49,94
									01	Општи приходи и примања буџета	494.970,00	247.209,08	49,94	0,00	0,00	0,00	494.970,00	247.209,08	49,94
							089	414		Социјална давања запосленима	1.841.580,00	785.836,38	42,67	0,00	0,00	0,00	1.841.580,00	785.836,38	42,67
								089.01	4141	Исплата накнада за време одсуствовања с посла на терет фондова	841.580,00	0,00	0,00	0,00	0,00	0,00	841.580,00	0,00	0,00
								089.02	4143	01 Општи приходи и примања буџета	841.580,00	0,00	0,00	0,00	0,00	0,00	841.580,00	0,00	0,00
									01	Отпемине и помоћи	210.000,00	141.392,00	67,33	0,00	0,00	0,00	210.000,00	141.392,00	67,33
								089.03	4144	01 Општи приходи и примања буџета	210.000,00	141.392,00	67,33	0,00	0,00	0,00	210.000,00	141.392,00	67,33
									01	Помоћ у медицинском лечењу запосленог или чланова уже породице и друга помоћи запосленом	790.000,00	644.444,38	81,58	0,00	0,00	0,00	790.000,00	644.444,38	81,58
								090	415	01 Општи приходи и примања буџета	790.000,00	644.444,38	81,58	0,00	0,00	0,00	790.000,00	644.444,38	81,58
									01	Накнаде трошкова за запослене	384.193,00	179.870,35	46,82	0,00	0,00	0,00	384.193,00	179.870,35	46,82
							090.01	4151		Накнаде трошкова за запослене	384.193,00	179.870,35	46,82	0,00	0,00	0,00	384.193,00	179.870,35	46,82
								091	416	01 Општи приходи и примања буџета	384.193,00	179.870,35	46,82	0,00	0,00	0,00	384.193,00	179.870,35	46,82
									01	Награде запосленима и остали посебни расходи	95.000,00	93.222,00	98,13	0,00	0,00	0,00	95.000,00	93.222,00	98,13
							091.01	4161		Награде запосленима и остали посебни расходи-јубиларне награде	95.000,00	93.222,00	98,13	0,00	0,00	0,00	95.000,00	93.222,00	98,13
								092	421	01 Општи приходи и примања буџета	95.000,00	93.222,00	98,13	0,00	0,00	0,00	95.000,00	93.222,00	98,13
									01	Стални трошкови	16.216,00	0,00	0,00	0,00	0,00	0,00	16.216,00	0,00	0,00
							092.01	4211		Трошкови платног промета и банкарских услуга	16.216,00	0,00	0,00	0,00	0,00	0,00	16.216,00	0,00	0,00
									01	Општи приходи и примања буџета	16.216,00	0,00	0,00	0,00	0,00	0,00	16.216,00	0,00	0,00
							093	422		Трошкови путовања	381.740,00	157.590,00	41,28	0,00	0,00	0,00	381.740,00	157.590,00	41,28
									01	Трошкови службених путовања у земљи	159.000,00	157.590,00	99,11	0,00	0,00	0,00	159.000,00	157.590,00	99,11
									01	Општи приходи и примања буџета	159.000,00	157.590,00	99,11	0,00	0,00	0,00	159.000,00	157.590,00	99,11
									01	Трошкови службених путовања у иностранство	222.740,00	0,00	0,00	0,00	0,00	0,00	222.740,00	0,00	0,00
									01	Општи приходи и примања буџета	222.740,00	0,00	0,00	0,00	0,00	0,00	222.740,00	0,00	0,00
							094	423		Услуге по уговору	1.510.000,00	1.179.212,41	78,09	0,00	0,00	0,00	1.510.000,00	1.179.212,41	78,09
									01	Услуге образовања и усавршавања запослених	260.000,00	213.635,00	82,17	0,00	0,00	0,00	260.000,00	213.635,00	82,17
									01	Општи приходи и примања буџета	260.000,00	213.635,00	82,17	0,00	0,00	0,00	260.000,00	213.635,00	82,17
									01	Услуге информисања	100.000,00	0,00	0,00	0,00	0,00	0,00	100.000,00	0,00	0,00
									01	Општи приходи и примања буџета	100.000,00	0,00	0,00	0,00	0,00	0,00	100.000,00	0,00	0,00
									01	Стручне услуге	1.150.000,00	965.577,41	83,96	0,00	0,00	0,00	1.150.000,00	965.577,41	83,96
									01	Општи приходи и примања буџета	1.150.000,00	965.577,41	83,96	0,00	0,00	0,00	1.150.000,00	965.577,41	83,96
							095	482		Порези, обавезне таксе, казне, пенали и камате	755.000,00	0,00	0,00	0,00	0,00	0,00	755.000,00	0,00	0,00
									01	Остали порези	5.000,00	0,00	0,00	0,00	0,00	0,00	5.000,00	0,00	0,00
									01	Општи приходи и примања буџета	5.000,00	0,00	0,00	0,00	0,00	0,00	5.000,00		

Раздео	Глава	Функција	Програм	Пр.Акт/Прој	ПБ	Екон.Клас.	ПОП	Синтетика	Изв.Фин.	ОПИС	Средства из буџета			Средства из додатних прихода			Укупна средства		
											План 2021	Извршење 2021	Инд 13/12	План 2021	Извршење 2021	Инд 16/15	План 2021	Извршење 2021	Инд 19/18
1	2	3	4	5	6	7	8	9	10	11	12	13	14	15	16	17	18	19	20
			0701							Програм 7: Организација саобраћаја и саобраћана инфраструктура	1.408.864.238,30	1.352.563.022,81	96,00	0,00	0,00	0,00	1.408.864.238,30	1.352.563.022,81	96,00
				0701-0002						ПА: Управљање и одржавање саобраћане инфраструктуре	135.427.000,00	107.832.985,85	79,62	0,00	0,00	0,00	135.427.000,00	107.832.985,85	79,62
					096	416				Награде запосленима и остали посебни расходи	4.200.000,00	153.909,44	3,66	0,00	0,00	0,00	4.200.000,00	153.909,44	3,66
							096.01	4161		Награде запосленима и остали посебни расходи	4.200.000,00	153.909,44	3,66	0,00	0,00	0,00	4.200.000,00	153.909,44	3,66
								01		Општи приходи и примања буџета	4.200.000,00	153.909,44	3,66	0,00	0,00	0,00	4.200.000,00	153.909,44	3,66
								097	421	Стални трошкови	1.263.000,00	801.400,00	63,45	0,00	0,00	0,00	1.263.000,00	801.400,00	63,45
							097.01	4211		Трошкови платног промета и банкарских услуга	0,00	0,00	0,00	0,00	0,00	0,00	0,00	0,00	0,00
								01		Општи приходи и примања буџета	0,00	0,00	0,00	0,00	0,00	0,00	0,00	0,00	0,00
							097.02	4216		Закуп имовине и опреме	1.263.000,00	801.400,00	63,45	0,00	0,00	0,00	1.263.000,00	801.400,00	63,45
								01		Општи приходи и примања буџета	1.263.000,00	801.400,00	63,45	0,00	0,00	0,00	1.263.000,00	801.400,00	63,45
								098	422	Трошкови путовања	0,00	0,00	0,00	0,00	0,00	0,00	0,00	0,00	0,00
							098.01	4221		Трошкови службених путовања у земљи	0,00	0,00	0,00	0,00	0,00	0,00	0,00	0,00	0,00
								01		Општи приходи и примања буџета	0,00	0,00	0,00	0,00	0,00	0,00	0,00	0,00	0,00
							098.02	4222		Трошкови службених путовања у иностранство	0,00	0,00	0,00	0,00	0,00	0,00	0,00	0,00	0,00
								01		Општи приходи и примања буџета	0,00	0,00	0,00	0,00	0,00	0,00	0,00	0,00	0,00
								099	423	Услуге по уговору	25.464.000,00	17.259.521,61	67,78	0,00	0,00	0,00	25.464.000,00	17.259.521,61	67,78
							099.01	4233		Услуге образовања и усавршавања запослених	0,00	0,00	0,00	0,00	0,00	0,00	0,00	0,00	0,00
								01		Општи приходи и примања буџета	0,00	0,00	0,00	0,00	0,00	0,00	0,00	0,00	0,00
								099.02	4234	Услуге информисања	300.000,00	288.486,00	96,16	0,00	0,00	0,00	300.000,00	288.486,00	96,16
								01		Општи приходи и примања буџета	300.000,00	288.486,00	96,16	0,00	0,00	0,00	300.000,00	288.486,00	96,16
								099.03	4235	Стручне услуге	20.180.000,00	16.473.035,61	81,63	0,00	0,00	0,00	20.180.000,00	16.473.035,61	81,63
								01		Општи приходи и примања буџета	20.180.000,00	16.473.035,61	81,63	0,00	0,00	0,00	20.180.000,00	16.473.035,61	81,63
								099.04	4239	Остале опште услуге	4.984.000,00	498.000,00	9,99	0,00	0,00	0,00	4.984.000,00	498.000,00	9,99
								01		Општи приходи и примања буџета	4.984.000,00	498.000,00	9,99	0,00	0,00	0,00	4.984.000,00	498.000,00	9,99
							100	425		Текућа поправке и одржавање	7.000.000,00	1.251.960,00	17,89	0,00	0,00	0,00	7.000.000,00	1.251.960,00	17,89
							100.01	4252		Текуће поправке и одржавање опреме	7.000.000,00	1.251.960,00	17,89	0,00	0,00	0,00	7.000.000,00	1.251.960,00	17,89
								01		Општи приходи и примања буџета	7.000.000,00	1.251.960,00	17,89	0,00	0,00	0,00	7.000.000,00	1.251.960,00	17,89
							101	426		Материјал	100.000,00	33.000,00	33,00	0,00	0,00	0,00	100.000,00	33.000,00	33,00
							101.01	4269		Материјали за посебне намене	100.000,00	33.000,00	33,00	0,00	0,00	0,00	100.000,00	33.000,00	33,00
								01		Општи приходи и примања буџета	100.000,00	33.000,00	33,00	0,00	0,00	0,00	100.000,00	33.000,00	33,00
							102	451		Субвенције јавним нефинансијским предузећима и организацијама	97.400.000,00	88.333.194,80	90,69	0,00	0,00	0,00	97.400.000,00	88.333.194,80	90,69
							102.01.01	4512		ЈКП "Паркинг сервис" - капиталне субвенције	57.500.000,00	57.447.544,80	99,91	0,00	0,00	0,00	57.500.000,00	57.447.544,80	99,91
								01		Општи приходи и примања буџета	57.500.000,00	57.447.544,80	99,91	0,00	0,00	0,00	57.500.000,00	57.447.544,80	99,91
							102.01.02	4512		ЈКП "Пут" - капиталне субвенције	39.900.000,00	30.885.650,00	77,41	0,00	0,00	0,00	39.900.000,00	30.885.650,00	77,41
								01		Општи приходи и примања буџета	39.900.000,00	30.885.650,00	77,41	0,00	0,00	0,00	39.900.000,00	30.885.650,00	77,41
								0701-0004		ПА: Јавни градски и приградски превоз путника	1.210.986.600,00	1.206.152.569,16	99,60	0,00	0,00	0,00	1.210.986.600,00	1.206.152.569,16	99,60
							103	451		Субвенције јавним нефинансијским предузећима и организацијама	1.198.486.600,00	1.196.138.569,16	99,80	0,00	0,00	0,00	1.198.486.600,00	1.196.138.569,16	99,80
							103.01	4511		ЈСП "Нови Сад" - текуће субвенције	1.098.000.000,00	1.098.000.000,00	100,00	0,00	0,00	0,00	1.098.000.000,00	1.098.000.000,00	100,00
								01		Општи приходи и примања буџета	1.098.000.000,00	1.098.000.000,00	100,00	0,00	0,00	0,00	1.098.000.000,00	1.098.000.000,00	100,00
								11		Примања од иностраних задужења	0,00	0,00	0,00	0,00	0,00	0,00	0,00	0,00	0,00
							103.02	4512		ЈСП "Нови Сад" - капиталне субвенције	100.486.600,00	98.138.569,16	97,66	0,00	0,00	0,00	100.486.600,00	98.138.569,16	97,66
								01		Општи приходи и примања буџета	100.486.600,00	98.138.569,16	97,66	0,00	0,00	0,00	100.486.600,00	98.138.569,16	97,66
								11		Примања од иностраних задужења	0,00	0,00	0,00	0,00	0,00	0,00	0,00	0,00	0,00
							104	513		Остале некретнине и опрема	12.500.000,00	10.014.000,00	80,11	0,00	0,00	0,00	12.500.000,00	10.014.000,00	80,11
								01		Општи приходи и примања буџета	12.500.000,00	10.014.000,00	80,11	0,00	0,00	0,00	12.500.000,00	10.014.000,00	80,11
								0701-0005		П: Безбедност саобраћаја	48.574.900,00	38.577.467,80	79,42	0,00	0,00	0,00	48.574.900,00	38.577.467,80	79,42
							105	416		Награде запосленима и остали посебни расходи	633.000,00	466.598,60	73,71	0,00	0,00	0,00	633.000,00	466.598,60	73,71
							105.01	4161		Награде запосленима и остали посебни расходи	633.000,00	466.598,60	73,71	0,00	0,00	0,00	633.000,00	466.598,60	73,71
								01		Општи приходи и примања буџета	633.000,00	466.598,60	73,71	0,00	0,00	0,00	633.000,00	466.598,60	73,71
								106	421	Стални трошкови	1.484.900,00	1.133.810,00	76,36	0,00	0,00	0,00	1.484.900,00	1.133.810,00	76,36
							106.01	4211		Трошкови платног промета и банкарских услуга	20.000,00	0,00	0,00	0,00	0,00	0,00	20.000,00	0,00	0,00
								01		Општи приходи и примања буџета	20.000,00	0,00	0,00	0,00	0,00	0,00	20.000,00	0,00	0,00
							106.02	4214		Услуге комуникација	464.900,00	137.650,00	29,61	0,00	0,00	0,00	464.900,00	137.650,00	29,61
								01		Општи приходи и примања буџета	464.900,00	137.650,00	29,61	0,00	0,00	0,00	464.900,00	137.650,00	29,61
								13		Нераспоређени вишак прихода и примања из ранијих година	74.900,00	74.900,00	100,00	0,00	0,00	0,00	74.900,00	74.900,00	100,00
							106.03	4216		Закуп имовине и опреме	1.000.000,00	996.160,00	99,62	0,00	0,00	0,00	1.000.000,00	996.160,00	99,62
								01		Општи приходи и примања буџета	1.000.000,00	996.160,00	99,62	0,00	0,00	0,00	1.000.000,00	996.160,00	99,62
								107	422	Трошкови путовања	130.000,00	86.990,00	66,92	0,00	0,00	0,00	130.000,00	86.990,00	66,92
							107.01	4221		Трошкови службених путовања у земљи	100.000,00	86.990,00	86,99	0,00	0,00	0,00	100.000,00	86.990,00	86,99

Раздео	Глава	Функција	Програм	Пр.Акт/Прој	ПБ	Екон.Клас.	ПОП	Синтетика	Изв.Фин.	ОПИС	Средства из буџета			Средства из додатних прихода			Укупна средства		
											План 2021	Извршење 2021	Инд 13/12	План 2021	Извршење 2021	Инд 16/15	План 2021	Извршење 2021	Инд 19/18
1	2	3	4	5	6	7	8	9	10	11	12	13	14	15	16	17	18	19	20
							108.02	4234		Услуге информисања	11.790.000,00	11.623.800,00	98,59	0,00	0,00	0,00	11.790.000,00	11.623.800,00	98,59
									01	Општи приходи и примања буџета	11.790.000,00	11.623.800,00	98,59	0,00	0,00	0,00	11.790.000,00	11.623.800,00	98,59
							108.03	4235		Стручне услуге	25.107.000,00	19.632.299,20	78,19	0,00	0,00	0,00	25.107.000,00	19.632.299,20	78,19
									01	Општи приходи и примања буџета	23.107.000,00	17.655.299,20	76,41	0,00	0,00	0,00	23.107.000,00	17.655.299,20	76,41
									13	Нераспоређени вишак прихода и примања из ранијих година	2.000.000,00	1.977.000,00	98,85	0,00	0,00	0,00	2.000.000,00	1.977.000,00	98,85
							108.04	4237		Репрезентација	990.000,00	987.540,00	99,75	0,00	0,00	0,00	990.000,00	987.540,00	99,75
									01	Општи приходи и примања буџета	990.000,00	987.540,00	99,75	0,00	0,00	0,00	990.000,00	987.540,00	99,75
							108.05	4239		Остале опште услуге	2.270.000,00	1.828.940,00	80,57	0,00	0,00	0,00	2.270.000,00	1.828.940,00	80,57
									01	Општи приходи и примања буџета	2.270.000,00	1.828.940,00	80,57	0,00	0,00	0,00	2.270.000,00	1.828.940,00	80,57
						109	426			Материјал	0,00	0,00	0,00	0,00	0,00	0,00	0,00	0,00	0,00
							109.01	4266		Материјали за образовање, културу и спорт	0,00	0,00	0,00	0,00	0,00	0,00	0,00	0,00	0,00
									01	Општи приходи и примања буџета	0,00	0,00	0,00	0,00	0,00	0,00	0,00	0,00	0,00
						110	512			Машине и опрема	6.000.000,00	2.741.340,00	45,69	0,00	0,00	0,00	6.000.000,00	2.741.340,00	45,69
							110.01	5121		Опрема за саобраћај	2.800.000,00	0,00	0,00	0,00	0,00	0,00	2.800.000,00	0,00	0,00
									01	Општи приходи и примања буџета	2.800.000,00	0,00	0,00	0,00	0,00	0,00	2.800.000,00	0,00	0,00
							110.02	5122		Административна опрема	2.500.000,00	2.071.740,00	82,87	0,00	0,00	0,00	2.500.000,00	2.071.740,00	82,87
									01	Општи приходи и примања буџета	2.500.000,00	2.071.740,00	82,87	0,00	0,00	0,00	2.500.000,00	2.071.740,00	82,87
							110.03	5128		Опрема за јавну безбедност	700.000,00	669.600,00	95,66	0,00	0,00	0,00	700.000,00	669.600,00	95,66
									01	Општи приходи и примања буџета	700.000,00	669.600,00	95,66	0,00	0,00	0,00	700.000,00	669.600,00	95,66
							0701-5021			П: АДРИОН239-ТРИБУТЕ	13.875.738,30	0,00	0,00	0,00	0,00	0,00	13.875.738,30	0,00	0,00
						110	1	421		Стални трошкови	50.000,00	0,00	0,00	0,00	0,00	0,00	50.000,00	0,00	0,00
							110.101	4211		Трошкови платног промета и банкарских услуга	50.000,00	0,00	0,00	0,00	0,00	0,00	50.000,00	0,00	0,00
									01	Општи приходи и примања буџета	50.000,00	0,00	0,00	0,00	0,00	0,00	50.000,00	0,00	0,00
						110	2	422		Трошкови путовања	1.202.740,00	0,00	0,00	0,00	0,00	0,00	1.202.740,00	0,00	0,00
							110.2.01	4221		Трошкови службених путовања у земљи	0,00	0,00	0,00	0,00	0,00	0,00	0,00	0,00	0,00
									01	Општи приходи и примања буџета	0,00	0,00	0,00	0,00	0,00	0,00	0,00	0,00	0,00
							110.2.02	4222		Трошкови службених путовања у иностранство	1.202.740,00	0,00	0,00	0,00	0,00	0,00	1.202.740,00	0,00	0,00
									01	Општи приходи и примања буџета	1.202.740,00	0,00	0,00	0,00	0,00	1.202.740,00	0,00	0,00	
						110	3	423		Услуге по уговору	3.668.998,30	0,00	0,00	0,00	0,00	0,00	3.668.998,30	0,00	0,00
							110.3.01	4231		Административне услуге	145.200,00	0,00	0,00	0,00	0,00	0,00	145.200,00	0,00	0,00
									01	Општи приходи и примања буџета	145.200,00	0,00	0,00	0,00	0,00	145.200,00	0,00	0,00	
							110.3.02	4232		Компјутерске услуге	1.014.258,30	0,00	0,00	0,00	0,00	0,00	1.014.258,30	0,00	0,00
									01	Општи приходи и примања буџета	1.014.258,30	0,00	0,00	0,00	0,00	1.014.258,30	0,00	0,00	
							110.3.03	4234		Услуге информисања	408.980,00	0,00	0,00	0,00	0,00	0,00	408.980,00	0,00	0,00
									01	Општи приходи и примања буџета	408.980,00	0,00	0,00	0,00	0,00	408.980,00	0,00	0,00	
							110.3.04	4235		Стручне услуге	624.360,00	0,00	0,00	0,00	0,00	0,00	624.360,00	0,00	0,00
									01	Општи приходи и примања буџета	624.360,00	0,00	0,00	0,00	0,00	624.360,00	0,00	0,00	
							110.3.05	4239		Остале опште услуге	1.476.200,00	0,00	0,00	0,00	0,00	0,00	1.476.200,00	0,00	0,00
									01	Општи приходи и примања буџета	1.476.200,00	0,00	0,00	0,00	0,00	1.476.200,00	0,00	0,00	
						110	4	513		Остале некретнине и опрема	8.954.000,00	0,00	0,00	0,00	0,00	0,00	8.954.000,00	0,00	0,00
							110.4.01	5131		Остале некретнине и опрема	8.954.000,00	0,00	0,00	0,00	0,00	0,00	8.954.000,00	0,00	0,00
									13	Нераспоређени вишак прихода и примања из ранијих година	8.954.000,00	0,00	0,00	0,00	0,00	0,00	8.954.000,00	0,00	0,00
06										ГРАДСКА УПРАВА ЗА УРБАНИЗАМ И ГРАЂЕВИНСКЕ ПОСЛОВЕ	144.749.110,00	136.873.546,32	94,56	0,00	0,00	0,00	144.749.110,00	136.873.546,32	94,56
	06.01									ГРАДСКА УПРАВА ЗА УРБАНИЗАМ И ГРАЂЕВИНСКЕ ПОСЛОВЕ	144.749.110,00	136.873.546,32	94,56	0,00	0,00	0,00	144.749.110,00	136.873.546,32	94,56
		130								Опште услуге	142.884.110,00	135.258.312,28	94,66	0,00	0,00	0,00	142.884.110,00	135.258.312,28	94,66
			0602							Програм 15: Опште услуге локалне самоуправе	142.884.110,00	135.258.312,28	94,66	0,00	0,00	0,00	142.884.110,00	135.258.312,28	94,66
				0602-0001						ПА: Функционисање локалне самоуправе и градских општина	142.884.110,00	135.258.312,28	94,66	0,00	0,00	0,00	142.884.110,00	135.258.312,28	94,66
					111	411				Плате, додаци и накнаде запослених (зараде)	95.294.712,00	93.495.207,84	98,11	0,00	0,00	0,00	95.294.712,00	93.495.207,84	98,11
							111.01	4111		Плате, додаци и накнаде запослених	95.294.712,00	93.495.207,84	98,11	0,00	0,00	0,00	95.294.712,00	93.495.207,84	98,11
									01	Општи приходи и примања буџета	95.294.712,00	93.495.207,84	98,11	0,00	0,00	0,00	95.294.712,00	93.495.207,84	98,11
					112	412				Социјални доприноси на терет послодавца	15.866.569,00	15.566.952,18	98,11	0,00	0,00	0,00	15.866.569,00	15.566.952,18	98,11
							112.01	4121		Допринос за пензијско и инвалидско осигурање	10.958.891,83	10.751.948,89	98,11	0,00	0,00	0,00	10.958.891,83	10.751.948,89	98,11
									01	Општи приходи и примања буџета	10.958.891,83	10.751.948,89	98,11	0,00	0,00	0,00	10.958.891,83	10.751.948,89	98,11
							112.02	4122		Допринос за здравствено осигурање	4.907.677,17	4.815.003,29	98,11	0,00	0,00	0,00	4.907.677,17	4.815.003,29	98,11
									01	Општи приходи и примања буџета	4.907.677,17	4.815.003,29	98,11	0,00	0,00	0,00	4.907.677,17	4.815.003,29	98,11
					113	413				Накнаде у натури	1.087.709,00	867.872,98	79,79	0,00	0,00	0,00	1.087.709,00	867.872,98	79,79
							113.01	4131		Накнаде у натури	1.087.709,00	867.872,98	79,79	0,00	0,00	0,00	1.087.709,00	867.872,98	79,79
									01	Општи приходи и примања буџета	1.087.709,00	867.872,98	79,79	0,00	0,00	0,00	1.087.709,00	867.872,98	79,79
					114	414				Социјална давања запосленима	6.715.000,00	5.479.746,33	81,60	0,00	0,00	0,00	6.715.000,00	5.479.746,33	81,60
							114.01	4141		Исплата накнада за време одсуствовања с посла на терет фондова	1.090.000,00	0,00	0,00	0,00	0,00	0,00	1.090.000,00	0,00	0,00
									01	Општи приходи и примања буџета	1.090.000,00	0,00	0,00	0					

Раздео	Глава	Функција	Програм	Гр.Акт/Прој	ПБ	Екон.Клас.	ПФП	Синтетика	Изв.Фин.	ОПИС	Средства из буџета			Средства из додатних прихода			Укупна средства		
											План 2021	Извршење 2021	Инд 13/12	План 2021	Извршење 2021	Инд 16/15	План 2021	Извршење 2021	Инд 19/18
1	2	3	4	5	6	7	8	9	10	11	12	13	14	15	16	17	18	19	20
							114.03	4144		Помоћ у медицинском лечењу запосленог или чланова уже породице и друга помоћ запосленом	4.225.000,00	4.221.768,08	99,92	0,00	0,00	0,00	4.225.000,00	4.221.768,08	99,92
									01	Општи приходи и примања буџета	4.225.000,00	4.221.768,08	99,92	0,00	0,00	0,00	4.225.000,00	4.221.768,08	99,92
					115	415				Накнаде трошкова за запослене	2.276.720,00	1.739.219,32	76,39	0,00	0,00	0,00	2.276.720,00	1.739.219,32	76,39
							115.01	4151		Накнаде трошкова за запослене	2.276.720,00	1.739.219,32	76,39	0,00	0,00	0,00	2.276.720,00	1.739.219,32	76,39
									01	Општи приходи и примања буџета	2.276.720,00	1.739.219,32	76,39	0,00	0,00	0,00	2.276.720,00	1.739.219,32	76,39
							116	416		Награде запосленима и остали посебни расходи	800.000,00	793.957,06	99,24	0,00	0,00	0,00	800.000,00	793.957,06	99,24
										Награде запосленима и остали посебни расходи-јубиларна награде	800.000,00	793.957,06	99,24	0,00	0,00	0,00	800.000,00	793.957,06	99,24
									01	Општи приходи и примања буџета	800.000,00	793.957,06	99,24	0,00	0,00	0,00	800.000,00	793.957,06	99,24
									117	421									
										Стални трошкови	50.000,00	0,00	0,00	0,00	0,00	0,00	50.000,00	0,00	0,00
									117.01	4211									
										Трошкови платног промета и банкарских услуга	50.000,00	0,00	0,00	0,00	0,00	0,00	50.000,00	0,00	0,00
									01	Општи приходи и примања буџета	50.000,00	0,00	0,00	0,00	0,00	0,00	50.000,00	0,00	0,00
									118	422									
										Трошкови путовања	248.400,00	64.640,00	26,02	0,00	0,00	0,00	248.400,00	64.640,00	26,02
									118.01	4221									
										Трошкови службених путовања у земљи	126.000,00	64.640,00	51,30	0,00	0,00	0,00	126.000,00	64.640,00	51,30
									01	Општи приходи и примања буџета	126.000,00	64.640,00	51,30	0,00	0,00	0,00	126.000,00	64.640,00	51,30
									118.02	4222									
										Трошкови службених путовања у иностранство	122.400,00	0,00	0,00	0,00	0,00	0,00	122.400,00	0,00	0,00
									01	Општи приходи и примања буџета	122.400,00	0,00	0,00	0,00	0,00	0,00	122.400,00	0,00	0,00
									119	423									
										Услуге по уговору	17.234.000,00	16.191.532,95	93,95	0,00	0,00	0,00	17.234.000,00	16.191.532,95	93,95
									119.01	4233									
										Услуге образовања и усавршавања запослених	130.000,00	109.960,00	84,58	0,00	0,00	0,00	130.000,00	109.960,00	84,58
									01	Општи приходи и примања буџета	130.000,00	109.960,00	84,58	0,00	0,00	0,00	130.000,00	109.960,00	84,58
									119.02	4234									
										Услуге информисања	119.000,00	74.482,80	62,59	0,00	0,00	0,00	119.000,00	74.482,80	62,59
									01	Општи приходи и примања буџета	119.000,00	74.482,80	62,59	0,00	0,00	0,00	119.000,00	74.482,80	62,59
									119.03	4235									
										Стручне услуге	16.885.000,00	16.007.090,15	94,80	0,00	0,00	0,00	16.885.000,00	16.007.090,15	94,80
									01	Општи приходи и примања буџета	16.885.000,00	16.007.090,15	94,80	0,00	0,00	0,00	16.885.000,00	16.007.090,15	94,80
									119.04	4239									
										Остале опште услуге	100.000,00	0,00	0,00	0,00	0,00	0,00	100.000,00	0,00	0,00
									01	Општи приходи и примања буџета	100.000,00	0,00	0,00	0,00	0,00	0,00	100.000,00	0,00	0,00
									120	444									
										Пратећи трошкови задуживања	15.000,00	0,00	0,00	0,00	0,00	0,00	15.000,00	0,00	0,00
									120.01	4441									
										Негативне курсне разлике	15.000,00	0,00	0,00	0,00	0,00	0,00	15.000,00	0,00	0,00
									01	Општи приходи и примања буџета	15.000,00	0,00	0,00	0,00	0,00	0,00	15.000,00	0,00	0,00
									121	463									
										Трансфери осталим нивоима власти	1.100.000,00	1.059.183,62	96,29	0,00	0,00	0,00	1.100.000,00	1.059.183,62	96,29
									121.01	4631									
										Текући трансфери осталим нивоима власти	1.100.000,00	1.059.183,62	96,29	0,00	0,00	0,00	1.100.000,00	1.059.183,62	96,29
									01	Општи приходи и примања буџета	1.100.000,00	1.059.183,62	96,29	0,00	0,00	0,00	1.100.000,00	1.059.183,62	96,29
									122	483									
										Новчане казне и пенали по решењу судова	1.196.000,00	0,00	0,00	0,00	0,00	0,00	1.196.000,00	0,00	0,00
									122.01	4831									
										Новчане казне и пенали по решењу судова	1.196.000,00	0,00	0,00	0,00	0,00	0,00	1.196.000,00	0,00	0,00
									01	Општи приходи и примања буџета	1.196.000,00	0,00	0,00	0,00	0,00	0,00	1.196.000,00	0,00	0,00
									123	485									
										Накнада штете за повреду или штету нанету од стране државних органа	1.000.000,00	0,00	0,00	0,00	0,00	0,00	1.000.000,00	0,00	0,00
									123.01	4851									
										Накнада штете за повреду или штету нанету од стране државних органа	1.000.000,00	0,00	0,00	0,00	0,00	0,00	1.000.000,00	0,00	0,00
									01	Општи приходи и примања буџета	1.000.000,00	0,00	0,00	0,00	0,00	0,00	1.000.000,00	0,00	0,00
		620								Развој заједнице	1.865.000,00	1.615.234,04	86,61	0,00	0,00	0,00	1.865.000,00	1.615.234,04	86,61
			1101							Програм 1: Становање, урбанизам и просторно планирање	1.865.000,00	1.615.234,04	86,61	0,00	0,00	0,00	1.865.000,00	1.615.234,04	86,61
				1101-4008						П. ликвидација ЈП "Гословни простор"	1.865.000,00	1.615.234,04	86,61	0,00	0,00	0,00	1.865.000,00	1.615.234,04	86,61
										Услуге по уговору	1.760.000,00	1.609.434,04	91,45	0,00	0,00	0,00	1.760.000,00	1.609.434,04	91,45
										Стручне услуге - пројекат	1.650.000,00	1.509.434,04	91,48	0,00	0,00	0,00	1.650.000,00	1.509.434,04	91,48
									01	Општи приходи и примања буџета	1.650.000,00	1.509.434,04	91,48	0,00	0,00	0,00	1.650.000,00	1.509.434,04	91,48
										Остале опште услуге - пројекат	110.000,00	100.000,00	90,91	0,00	0,00	0,00	110.000,00	100.000,00	90,91
									01	Општи приходи и примања буџета	110.000,00	100.000,00	90,91	0,00	0,00	0,00	110.000,00	100.000,00	90,91
									125	482									
										Прораз, обавезна таксе, казне, пенали и камате	105.000,00	5.800,00	5,52	0,00	0,00	0,00	105.000,00	5.800,00	5,52
									125.01	4822									
										Обавезне таксе - пројекат	105.000,00	5.800,00	5,52	0,00	0,00	0,00	105.000,00	5.800,00	5,52
									01	Општи приходи и примања буџета	105.000,00	5.800,00	5,52	0,00	0,00	0,00	105.000,00	5.800,00	5,52
07										ГРАДСКА УПРАВА ЗА ЗАШТИТУ ЖИВОТНЕ СРЕДИНЕ	441.407.595,00	387.515.765,89	87,79	0,00	0,00	0,00	441.407.595,00	387.515.765,89	87,79
	07.01									ГРАДСКА УПРАВА									

Раздео	Глава	Функција	Програм	Пр.Акт/Прој	пб	Екон.Клас.	ПОП	Синтетика	Изв.Фин.	ОПИС	Средства из буџета			Средства из додатних прихода			Укупна средства		
											План	Извршење	Инд	План	Извршење	Инд	План	Извршење	Инд
											2021	2021	13/12	2021	2021	16/15	2021	2021	19/18
1	2	3	4	5	6	7	8	9	10	11	12	13	14	15	16	17	18	19	20
							129.01	4141		Исплата накнада за време одсуствовања с гласа на терет фондова	1.017.820,00	0,00	0,00	0,00	0,00	0,00	1.017.820,00	0,00	0,00
								01		Општи приходи и примања буџета	1.017.820,00	0,00	0,00	0,00	0,00	0,00	1.017.820,00	0,00	0,00
						129.02	4143			Отпремине и помоћи	400.000,00	320.978,00	80,24	0,00	0,00	0,00	400.000,00	320.978,00	80,24
								01		Општи приходи и примања буџета	400.000,00	320.978,00	80,24	0,00	0,00	0,00	400.000,00	320.978,00	80,24
						129.03	4144			Помоћ у медицинском лечењу запосленог или чланова уже породице и друге помоћи запосленом	1.220.000,00	862.621,14	70,71	0,00	0,00	0,00	1.220.000,00	862.621,14	70,71
								01		Општи приходи и примања буџета	1.220.000,00	862.621,14	70,71	0,00	0,00	0,00	1.220.000,00	862.621,14	70,71
					130	415				Накнаде трошкова за запослене	780.000,00	611.456,11	78,39	0,00	0,00	0,00	780.000,00	611.456,11	78,39
						130.01	4151			Накнаде трошкова за запослене	780.000,00	611.456,11	78,39	0,00	0,00	0,00	780.000,00	611.456,11	78,39
								01		Општи приходи и примања буџета	780.000,00	611.456,11	78,39	0,00	0,00	0,00	780.000,00	611.456,11	78,39
					131	421				Стални трошкови	500,00	2,50	0,00	0,00	0,00	0,00	500,00	2,50	0,00
						131.01	4211			Трошкови платног промета и банкарских услуга	20.000,00	500,00	2,50	0,00	0,00	0,00	20.000,00	500,00	2,50
								01		Општи приходи и примања буџета	20.000,00	500,00	2,50	0,00	0,00	0,00	20.000,00	500,00	2,50
					132	422				Трошкови путовања	180.000,00	11.363,91	6,31	0,00	0,00	0,00	180.000,00	11.363,91	6,31
						132.01	4221			Трошкови службених путовања у земљи	90.000,00	750,00	0,83	0,00	0,00	0,00	90.000,00	750,00	0,83
								01		Општи приходи и примања буџета	90.000,00	750,00	0,83	0,00	0,00	0,00	90.000,00	750,00	0,83
						132.02	4222			Трошкови службених путовања у иностранство	90.000,00	10.613,91	11,79	0,00	0,00	0,00	90.000,00	10.613,91	11,79
								01		Општи приходи и примања буџета	90.000,00	10.613,91	11,79	0,00	0,00	0,00	90.000,00	10.613,91	11,79
					133	423				Услуге по уговору	137.000,00	47.760,00	34,86	0,00	0,00	0,00	137.000,00	47.760,00	34,86
						133.01	4233			Услуге образовања и усавршавања запослених	137.000,00	47.760,00	34,86	0,00	0,00	0,00	137.000,00	47.760,00	34,86
								01		Општи приходи и примања буџета	137.000,00	47.760,00	34,86	0,00	0,00	0,00	137.000,00	47.760,00	34,86
					134	444				Пратећи трошкови задуживања	10.000,00	0,00	0,00	0,00	0,00	0,00	10.000,00	0,00	0,00
						134.01	4441			Негативне курсне разлике	10.000,00	0,00	0,00	0,00	0,00	0,00	10.000,00	0,00	0,00
								01		Општи приходи и примања буџета	10.000,00	0,00	0,00	0,00	0,00	0,00	10.000,00	0,00	0,00
					135	463				Трансфери осталим нивоима власти	720.000,00	129.503,78	17,99	0,00	0,00	0,00	720.000,00	129.503,78	17,99
						135.01	4631			Текући трансфери осталим нивоима власти	720.000,00	129.503,78	17,99	0,00	0,00	0,00	720.000,00	129.503,78	17,99
								01		Општи приходи и примања буџета	720.000,00	129.503,78	17,99	0,00	0,00	0,00	720.000,00	129.503,78	17,99
					136	483				Новчане казне и пенали по решењу судова	1.000,00	0,00	0,00	0,00	0,00	0,00	1.000,00	0,00	0,00
						136.01	4831			Новчане казне и пенали по решењу судова	1.000,00	0,00	0,00	0,00	0,00	0,00	1.000,00	0,00	0,00
								01		Општи приходи и примања буџета	1.000,00	0,00	0,00	0,00	0,00	0,00	1.000,00	0,00	0,00
					137	485				Накнада штете за повреду или штету нанету од стране државних органа	500.000,00	0,00	0,00	0,00	0,00	0,00	500.000,00	0,00	0,00
						137.01	4851			Накнада штете за повреду или штету нанету од стране државних органа	500.000,00	0,00	0,00	0,00	0,00	0,00	500.000,00	0,00	0,00
								01		Општи приходи и примања буџета	500.000,00	0,00	0,00	0,00	0,00	0,00	500.000,00	0,00	0,00
					436					Остала енергија	21.166.747,00	15.274.039,37	72,16	0,00	0,00	0,00	21.166.747,00	15.274.039,37	72,16
										Програм 17: Енергетска ефикасност и обновљиви извори енергије	21.166.747,00	15.274.039,37	72,16	0,00	0,00	0,00	21.166.747,00	15.274.039,37	72,16
										ПА: Енергетски менаџмент	16.166.747,00	15.274.039,37	94,48	0,00	0,00	0,00	16.166.747,00	15.274.039,37	94,48
										Субвенције јавним нефинансијским предузећима и организацијама	16.166.747,00	15.274.039,37	94,48	0,00	0,00	0,00	16.166.747,00	15.274.039,37	94,48
										Текуће субвенције јавним нефинансијским предузећима и организацијама	16.166.747,00	15.274.039,37	94,48	0,00	0,00	0,00	16.166.747,00	15.274.039,37	94,48
										Општи приходи и примања буџета	16.166.747,00	15.274.039,37	94,48	0,00	0,00	0,00	16.166.747,00	15.274.039,37	94,48
										ПА: Енергетска санација породичних кућа	5.000.000,00	0,00	0,00	0,00	0,00	0,00	5.000.000,00	0,00	0,00
										Остале дотације и трансфери	5.000.000,00	0,00	0,00	0,00	0,00	0,00	5.000.000,00	0,00	0,00
										Остале капиталне дотације и трансфери	5.000.000,00	0,00	0,00	0,00	0,00	0,00	5.000.000,00	0,00	0,00
										Општи приходи и примања буџета	5.000.000,00	0,00	0,00	0,00	0,00	0,00	5.000.000,00	0,00	0,00
					560					Заштита животне средине неklasификована на другом месту	385.462.584,00	341.426.478,22	88,58	0,00	0,00	0,00	385.462.584,00	341.426.478,22	88,58
										Програм 6: Заштита животне средине	377.236.584,00	333.807.839,06	88,49	0,00	0,00	0,00	377.236.584,00	333.807.839,06	88,49
										ПА: Управљања заштитом животне средине	307.836.584,00	285.653.802,33	92,79	0,00	0,00	0,00	307.836.584,00	285.653.802,33	92,79
										Стални трошкови	1.300.000,00	1.299.999,00	100,00	0,00	0,00	0,00	1.300.000,00	1.299.999,00	100,00
										Закуп имовине и опреме	1.300.000,00	1.299.999,00	100,00	0,00	0,00	0,00	1.300.000,00	1.299.999,00	100,00
										Општи приходи и примања буџета	1.300.000,00	1.299.999,00	100,00	0,00	0,00	0,00	1.300.000,00	1.299.999,00	100,00
										Услуге по уговору	3.700.000,00	3.527.508,80	95,34	0,00	0,00	0,00	3.700.000,00	3.527.508,80	95,34
										Компјутерске услуге	500.000,00	410.000,00	82,00	0,00	0,00	0,00	500.000,00	410.000,00	82,00
										Општи приходи и примања буџета	500.000,00	410.000,00	82,00	0,00	0,00	0,00	500.000,00	410.000,00	82,00
										Услуге информисања	3.200.000,00	3.117.508,80	97,42	0,00	0,00	0,00	3.200.000,00	3.117.508,80	97,42
										Општи приходи и примања буџета	3.200.000,00	3.117.508,80	97,42	0,00	0,00	0,00	3.200.000,00	3.117.508,80	97,42
										Специјализоване услуге	208.136.584,00	186.150.002,33	89,44	0,00	0,00	0,00	208.136.584,00	186.150.002,33	89,44
										Услуге очувања животне средине, науке и геодетске услуге	208.136.584,00	186.150.002,33	89,44	0,00	0,00	0,00	208.136.584,00	186.150.002,33	89,44
										Општи приходи и примања буџета	184.300.000,00	162.313.418,33	88,07	0,00	0,00	0,00	184.300.000,00	162.313.418,33	88,07
										Трансфери од других нивоа власти	11.092.584,00	11.092.584,00	100,00	0,00	0,00	0,00	11.092.584,00	11.092.584,00	100,00
										Нераспоређени вишак прихода и примања из ранијих година	12.744.000,00	12.744.000,00	100,00	0,00	0,00	0,00	12.744.000,00	12.744.000,00	100,00
										Трансфери осталим нивоима власти	15.000.000,00	15.000.000,00	100,00	0,00	0,00	0,00	15.000.000,00	15.000.000,00	100,00
										Текући трансфери осталим нивоима власти	15.000.000,00	15.000.000,00	100,00	0,00	0,00	0,00	15.000.000,00	15.000.000,00	100,00

Раздео	Глава	Функција	Програм	Пр.Акт(Про)	ПБ	Екон.Клас.	ПФП	Синтетика	Изв.Фин.	ОПИС	Средства из буџета			Средства из додатних прихода			Укупна средства		
											План 2021	Извршење 2021	Инд 13/12	План 2021	Извршење 2021	Инд 16/15	План 2021	Извршење 2021	Инд 19/18
1	2	3	4	5	6	7	8	9	10	11	12	13	14	15	16	17	18	19	20
					143	465			01	Општи приходи и примања буџета	15.000.000,00	15.000.000,00	100,00	0,00	0,00	0,00	15.000.000,00	15.000.000,00	100,00
							143.01	4651		Остале дотације и трансфери	33.000.000,00	32.987.192,20	99,96	0,00	0,00	0,00	33.000.000,00	32.987.192,20	99,96
									01	Општи приходи и примања буџета	33.000.000,00	32.987.192,20	99,96	0,00	0,00	0,00	33.000.000,00	32.987.192,20	99,96
					144	481				Дотације невладиним организацијама	34.700.000,00	34.700.000,00	100,00	0,00	0,00	0,00	34.700.000,00	34.700.000,00	100,00
							144.01	4819		Дотације осталим непрофитним институцијама	34.700.000,00	34.700.000,00	100,00	0,00	0,00	0,00	34.700.000,00	34.700.000,00	100,00
									01	Општи приходи и примања буџета	34.700.000,00	34.700.000,00	100,00	0,00	0,00	0,00	34.700.000,00	34.700.000,00	100,00
					144.1	511				Зграде и грађевински објекти	12.000.000,00	11.989.200,00	99,91	0,00	0,00	0,00	12.000.000,00	11.989.200,00	99,91
							144.1.01	5114		Пројектно планирање	12.000.000,00	11.989.200,00	99,91	0,00	0,00	0,00	12.000.000,00	11.989.200,00	99,91
									01	Општи приходи и примања буџета	0,00	0,00	0,00	0,00	0,00	0,00	0,00	0,00	0,00
									13	Нераспоређени вишак прихода и примања из ранијих година	12.000.000,00	11.989.200,00	99,91	0,00	0,00	0,00	12.000.000,00	11.989.200,00	99,91
				0401-0002						ПА: Праћење квалитета елемената животне средине	11.400.000,00	11.085.016,00	97,24	0,00	0,00	0,00	11.400.000,00	11.085.016,00	97,24
					145	424				Специјализоване услуге	11.400.000,00	11.085.016,00	97,24	0,00	0,00	0,00	11.400.000,00	11.085.016,00	97,24
							145.01	4246		Услуге очувања животне средине, науке и геодетске услуге	11.400.000,00	11.085.016,00	97,24	0,00	0,00	0,00	11.400.000,00	11.085.016,00	97,24
									01	Општи приходи и примања буџета	11.400.000,00	11.085.016,00	97,24	0,00	0,00	0,00	11.400.000,00	11.085.016,00	97,24
				0401-0003						ПА: Заштита природе	18.000.000,00	17.088.920,73	94,94	0,00	0,00	0,00	18.000.000,00	17.088.920,73	94,94
					146	424				Специјализоване услуге	18.000.000,00	17.088.920,73	94,94	0,00	0,00	0,00	18.000.000,00	17.088.920,73	94,94
							146.01	4246		Услуге очувања животне средине, науке и геодетске услуге	18.000.000,00	17.088.920,73	94,94	0,00	0,00	0,00	18.000.000,00	17.088.920,73	94,94
									01	Општи приходи и примања буџета	18.000.000,00	17.088.920,73	94,94	0,00	0,00	0,00	18.000.000,00	17.088.920,73	94,94
									0401-4012	П: Збрињавање и третман зелених површина у НС	40.000.000,00	19.980.000,00	49,95	0,00	0,00	0,00	40.000.000,00	19.980.000,00	49,95
					147	451				Субвенције јавним нефинансијским предузећима и организацијама	40.000.000,00	19.980.000,00	49,95	0,00	0,00	0,00	40.000.000,00	19.980.000,00	49,95
							147.01	4512		Капиталне субвенције јавним нефинансијским предузећима и организацијама	40.000.000,00	19.980.000,00	49,95	0,00	0,00	0,00	40.000.000,00	19.980.000,00	49,95
									01	Општи приходи и примања буџета	40.000.000,00	19.980.000,00	49,95	0,00	0,00	0,00	40.000.000,00	19.980.000,00	49,95
				0602						Програм 15: Опште услуге локалне самоуправе	8.226.000,00	7.618.639,16	92,62	0,00	0,00	0,00	8.226.000,00	7.618.639,16	92,62
					0602-0001					ПА: Функционисање локалне самоуправе и градских општина	8.226.000,00	7.618.639,16	92,62	0,00	0,00	0,00	8.226.000,00	7.618.639,16	92,62
					148	416				Награде запосленима и остали посебни расходи	4.932.000,00	4.402.515,75	89,26	0,00	0,00	0,00	4.932.000,00	4.402.515,75	89,26
							148.01.01	4161		Награде запосленима и остали посебни расходи	3.932.000,00	3.852.201,15	97,97	0,00	0,00	0,00	3.932.000,00	3.852.201,15	97,97
									01	Општи приходи и примања буџета	3.932.000,00	3.852.201,15	97,97	0,00	0,00	0,00	3.932.000,00	3.852.201,15	97,97
							148.01.02	4161		Награде запосленима и остали посебни расходи	1.000.000,00	550.314,60	55,03	0,00	0,00	0,00	1.000.000,00	550.314,60	55,03
									01	Општи приходи и примања буџета	1.000.000,00	550.314,60	55,03	0,00	0,00	0,00	1.000.000,00	550.314,60	55,03
					149	423				Услуге по уговору	3.294.000,00	3.216.123,41	97,64	0,00	0,00	0,00	3.294.000,00	3.216.123,41	97,64
							149.01	4235		Стручне услуге	3.294.000,00	3.216.123,41	97,64	0,00	0,00	0,00	3.294.000,00	3.216.123,41	97,64
									01	Општи приходи и примања буџета	3.294.000,00	3.216.123,41	97,64	0,00	0,00	0,00	3.294.000,00	3.216.123,41	97,64
08										ГРАДСКА УПРАВА ЗА ПРИВРЕДУ	734.314.689,45	621.660.544,68	84,66	0,00	0,00	0,00	734.314.689,45	621.660.544,68	84,66
	08.01									ГРАДСКА УПРАВА ЗА ПРИВРЕДУ	628.024.803,45	531.974.732,61	84,71	0,00	0,00	0,00	628.024.803,45	531.974.732,61	84,71
		130								Опште услуге	38.887.189,00	36.000.692,48	92,58	0,00	0,00	0,00	38.887.189,00	36.000.692,48	92,58
				0602						Програм 15: Опште услуге локалне самоуправе	38.887.189,00	36.000.692,48	92,58	0,00	0,00	0,00	38.887.189,00	36.000.692,48	92,58
					0602-0001					ПА: Функционисање локалне самоуправе и градских општина	38.887.189,00	36.000.692,48	92,58	0,00	0,00	0,00	38.887.189,00	36.000.692,48	92,58
					150	411				Плате, додаци и накнаде запослених (зараде)	27.025.451,00	26.710.490,81	98,83	0,00	0,00	0,00	27.025.451,00	26.710.490,81	98,83
							150.01	4111		Плате, додаци и накнаде запослених	27.025.451,00	26.710.490,81	98,83	0,00	0,00	0,00	27.025.451,00	26.710.490,81	98,83
									01	Општи приходи и примања буџета	27.025.451,00	26.710.490,81	98,83	0,00	0,00	0,00	27.025.451,00	26.710.490,81	98,83
					151	412				Социјални доприноси на терет послодавца	4.499.738,00	4.446.683,27	98,82	0,00	0,00	0,00	4.499.738,00	4.446.683,27	98,82
							151.01	4121		Допринос за пензијско и инвалидско осигурање	3.107.926,91	3.071.282,72	98,82	0,00	0,00	0,00	3.107.926,91	3.071.282,72	98,82
									01	Општи приходи и примања буџета	3.107.926,91	3.071.282,72	98,82	0,00	0,00	0,00	3.107.926,91	3.071.282,72	98,82
							151.02	4122		Допринос за здравствено осигурање	1.391.811,09	1.375.400,55	98,82	0,00	0,00	0,00	1.391.811,09	1.375.400,55	98,82
									01	Општи приходи и примања буџета	1.391.811,09	1.375.400,55	98,82	0,00	0,00	0,00	1.391.811,09	1.375.400,55	98,82
					152	413				Накнаде у природи	225.000,00	221.569,00	98,48	0,00	0,00	0,00	225.000,00	221.569,00	98,48
							152.01	4131		Накнаде у природи	225.000,00	221.569,00	98,48	0,00	0,00	0,00	225.000,00	221.569,00	98,48
									01	Општи приходи и примања буџета	225.000,00	221.569,00	98,48	0,00	0,00	0,00	225.000,00	221.569,00	98,48
					153	414				Социјална давања запосленима	2.285.000,00	1.249.177,43	54,67	0,00	0,00	0,00	2.285.000,00	1.249.177,43	54,67
							153.01	4141		Исплата накнада за време одсуствовања с посла на терет фондова	256.000,00	0,00	0,00	0,00	0,00	0,00	256.000,00	0,00	0,00
									01	Општи приходи и примања буџета	256.000,00	0,00	0,00	0,00	0,00	0,00	256.000,00	0,00	0,00
							153.02	4143		Отпремнине и помоћи	860.000,00	185.978,41	21,63	0,00	0,00	0,00	860.000,00	185.978,41	21,63
									01	Општи приходи и примања буџета	860.000,00	185.978,41	21,63	0,00	0,00	0,00	860.000,00	185.978,41	21,63
							153.03	4144		Помоћ у медицинском лечењу запосленог или чланова уже породице и друге помоћи запосленом	1.169.000,00	1.063.199,02	90,95	0,00	0,00	0,00	1.169.000,00	1.063.199,02	90,95
									01	Општи приходи и примања буџета	1.169.000,00	1.063.199,02	90,95	0,00	0,00	0,00	1.169.000,00	1.063.199,02	90,95
					154	415				Накнаде трошкова за запослене	1.020.000,00	729.665,17	71,54	0,00	0,00	0,00	1.020.000,00	729.665,17	71,54
							154.01	4151		Накнаде трошкова за запослене	1.020.000,00	729.665,17	71,54	0,00	0,00	0,00	1.020.000,00	729	



Раздео	Глава	Функција	Програм	Пр.Акт/Прој	ПБ	Екон.Клас.	ПОП	Синтетика	Изв.Фин.	ОПИС	Средства из буџета			Средства из додатних прихода			Укупна средства		
											План 2021	Извршење 2021	Инд 13/12	План 2021	Извршење 2021	Инд 16/15	План 2021	Извршење 2021	Инд 19/18
1	2	3	4	5	6	7	8	9	10	11	12	13	14	15	16	17	18	19	20
							155.01	4161		Награде запосленима и остали посебни расходи-јубиларне награде	253.500,00	252.315,69	99,53	0,00	0,00	0,00	253.500,00	252.315,69	99,53
					156	421		01		Општи приходи и примања буџета	253.500,00	252.315,69	99,53	0,00	0,00	0,00	253.500,00	252.315,69	99,53
							156.01	4211		Стални трошкови	20.000,00	0,00	0,00	0,00	0,00	0,00	20.000,00	0,00	0,00
								01		Трошкови платног промета и банкарских услуга	20.000,00	0,00	0,00	0,00	0,00	0,00	20.000,00	0,00	0,00
					157	422		01		Општи приходи и примања буџета	20.000,00	0,00	0,00	0,00	0,00	0,00	20.000,00	0,00	0,00
										Трошкови путовања	306.000,00	253.785,47	82,94	0,00	0,00	0,00	306.000,00	253.785,47	82,94
					157.01	4221		01		Трошкови службених путовања у земљи	126.000,00	123.006,00	97,62	0,00	0,00	0,00	126.000,00	123.006,00	97,62
							157.02	4222		Општи приходи и примања буџета	126.000,00	123.006,00	97,62	0,00	0,00	0,00	126.000,00	123.006,00	97,62
								01		Трошкови службених путовања у иностранство	180.000,00	130.779,47	72,66	0,00	0,00	0,00	180.000,00	130.779,47	72,66
					158	423		01		Општи приходи и примања буџета	180.000,00	130.779,47	72,66	0,00	0,00	0,00	180.000,00	130.779,47	72,66
										Услуге по уговору	2.355.000,00	1.688.789,65	71,71	0,00	0,00	0,00	2.355.000,00	1.688.789,65	71,71
					158.01	4233		01		Услуге образовања и усавршавања запослених	250.000,00	68.040,00	27,22	0,00	0,00	0,00	250.000,00	68.040,00	27,22
							158.02	4235		Општи приходи и примања буџета	250.000,00	68.040,00	27,22	0,00	0,00	0,00	250.000,00	68.040,00	27,22
								01		Стручне услуге	2.105.000,00	1.620.749,65	77,00	0,00	0,00	0,00	2.105.000,00	1.620.749,65	77,00
					159	444		01		Општи приходи и примања буџета	2.105.000,00	1.620.749,65	77,00	0,00	0,00	0,00	2.105.000,00	1.620.749,65	77,00
							159.01	4441		Пратени трошкови задуживања	20.000,00	0,00	0,00	0,00	0,00	0,00	20.000,00	0,00	0,00
								01		Негативне курсне разлике	20.000,00	0,00	0,00	0,00	0,00	0,00	20.000,00	0,00	0,00
					159.1	463		01		Општи приходи и примања буџета	20.000,00	0,00	0,00	0,00	0,00	0,00	20.000,00	0,00	0,00
							159.1.01	4631		Трансфери осталим нивоима власти	550.000,00	448.215,99	81,49	0,00	0,00	0,00	550.000,00	448.215,99	81,49
								01		Текући трансфери осталим нивоима власти	550.000,00	448.215,99	81,49	0,00	0,00	0,00	550.000,00	448.215,99	81,49
							160	483		Општи приходи и примања буџета	550.000,00	448.215,99	81,49	0,00	0,00	0,00	550.000,00	448.215,99	81,49
							160.01	4831		Новчане казне и пенали по решењу судова	1.000,00	0,00	0,00	0,00	0,00	0,00	1.000,00	0,00	0,00
								01		Новчане казне и пенали по решењу судова	1.000,00	0,00	0,00	0,00	0,00	0,00	1.000,00	0,00	0,00
					161	485		01		Општи приходи и примања буџета	1.000,00	0,00	0,00	0,00	0,00	0,00	1.000,00	0,00	0,00
										Накнада штете за повреду или штету нанету од стране државних органа	326.500,00	0,00	0,00	0,00	0,00	0,00	326.500,00	0,00	0,00
					161.01	4851		01		Накнада штете за повреду или штету нанету од стране државних органа	326.500,00	0,00	0,00	0,00	0,00	0,00	326.500,00	0,00	0,00
								01		Општи приходи и примања буџета	326.500,00	0,00	0,00	0,00	0,00	0,00	326.500,00	0,00	0,00
					320					Услуге противпожарне заштите	1.706.000,00	1.558.761,72	91,37	0,00	0,00	0,00	1.706.000,00	1.558.761,72	91,37
								0101		Програм 5: Пољопривреда и рурални развој	1.706.000,00	1.558.761,72	91,37	0,00	0,00	0,00	1.706.000,00	1.558.761,72	91,37
										П: Заштита пољопривредног земљишта од пожара	1.706.000,00	1.558.761,72	91,37	0,00	0,00	0,00	1.706.000,00	1.558.761,72	91,37
							162	423		Услуге по уговору	1.225.000,00	1.159.267,31	94,63	0,00	0,00	0,00	1.225.000,00	1.159.267,31	94,63
							162.01	4235		Стручне услуге	1.105.000,00	1.102.099,31	99,74	0,00	0,00	0,00	1.105.000,00	1.102.099,31	99,74
								01		Општи приходи и примања буџета	1.105.000,00	1.102.099,31	99,74	0,00	0,00	0,00	1.105.000,00	1.102.099,31	99,74
							162.02	4239		Остале опште услуге	120.000,00	57.168,00	47,64	0,00	0,00	0,00	120.000,00	57.168,00	47,64
								01		Општи приходи и примања буџета	120.000,00	57.168,00	47,64	0,00	0,00	0,00	120.000,00	57.168,00	47,64
					163	426				Материјал	481.000,00	399.494,41	83,05	0,00	0,00	0,00	481.000,00	399.494,41	83,05
							163.01	4264		Материјали за саобраћај	481.000,00	399.494,41	83,05	0,00	0,00	0,00	481.000,00	399.494,41	83,05
								01		Општи приходи и примања буџета	481.000,00	399.494,41	83,05	0,00	0,00	0,00	481.000,00	399.494,41	83,05
					412					Општи послови по питању рада	250.972.000,00	173.542.599,97	69,15	0,00	0,00	0,00	250.972.000,00	173.542.599,97	69,15
							1501			Програм 3: Локални економски развој	250.972.000,00	173.542.599,97	69,15	0,00	0,00	0,00	250.972.000,00	173.542.599,97	69,15
										ПА: Мере активне политике за запошљавања	250.962.000,00	173.542.566,97	69,15	0,00	0,00	0,00	250.962.000,00	173.542.566,97	69,15
										Стални трошкови	400.000,00	0,00	0,00	0,00	0,00	0,00	400.000,00	0,00	0,00
							164.01	4216		Закуп имовина и опреме	400.000,00	0,00	0,00	0,00	0,00	0,00	400.000,00	0,00	0,00
								01		Општи приходи и примања буџета	400.000,00	0,00	0,00	0,00	0,00	0,00	400.000,00	0,00	0,00
					165	423				Услуге по уговору	260.000,00	21.201,42	8,15	0,00	0,00	0,00	260.000,00	21.201,42	8,15
							165.01	4234		Услуге информисања	60.000,00	0,00	0,00	0,00	0,00	0,00	60.000,00	0,00	0,00
								01		Општи приходи и примања буџета	60.000,00	0,00	0,00	0,00	0,00	0,00	60.000,00	0,00	0,00
							165.02	4235		Стручне услуге	200.000,00	21.201,42	10,60	0,00	0,00	0,00	200.000,00	21.201,42	10,60
								01		Општи приходи и примања буџета	200.000,00	21.201,42	10,60	0,00	0,00	0,00	200.000,00	21.201,42	10,60
							166	424		Специјализоване услуге	4.500.000,00	4.228.000,00	93,96	0,00	0,00	0,00	4.500.000,00	4.228.000,00	93,96
							166.01	4242		Услуге образовања, култура и спорта	4.500.000,00	4.228.000,00	93,96	0,00	0,00	0,00	4.500.000,00	4.228.000,00	93,96
								01		Општи приходи и примања буџета	4.500.000,00	4.228.000,00	93,96	0,00	0,00	0,00	4.500.000,00	4.228.000,00	93,96
					167	463				Трансфери осталим нивоима власти	3.150.000,00	3.150.000,00	100,00	0,00	0,00	0,00	3.150.000,00	3.150.000,00	100,00
							167.01	4631		Текући трансфери осталим нивоима власти	3.150.000,00	3.150.000,00	100,00	0,00	0,00	0,00	3.150.000,00	3.150.000,00	100,00
								01		Општи приходи и примања буџета	3.150.000,00	3.150.000,00	100,00	0,00	0,00	0,00	3.150.000,00	3.150.000,00	100,00
					168	464				Дотације организацијама за обавезно социјално осигурање	242.652.000,00	166.143.365,55	68,47	0,00	0,00	0,00	242.652.000,00	166.143.365,55	68,47
							168.01	4641		Текуће дотације организацијама за обавезно социјално осигурање	242.652.000,00	166.143.365,55	68,47	0,00	0,00	0,00	242.652.000,00	166.143.365,55	68,47
								01		Општи приходи и примања буџета	242.652.000,00	166.143.365,55	68,47	0,00	0,00	0,00	242.652.000,00	166.143.365,55	68,47
							1501.4011			Г: Локал Војцес Фор Импровед Инцлусион"	10.000,00	33,00	0,33	0,00	0,00	0,00	10.000,00	33,00	0,33
										Стални трошкови	10.000,00	33,00	0,33	0,00	0,00	0,00	10.000,00	33,00	0,33
							169.01</												





Раздео	Глава	Функција	Програм	Пр.Акт/Прој	ПБ	Екон.Клас.	ПФП	Синтетика	Изв.Фин.	ОПИС	Средства из буџета			Средства из додатних прихода			Укупна средства		
											План 2021	Извршење 2021	Инд 13/12	План 2021	Извршење 2021	Инд 16/15	План 2021	Извршење 2021	Инд 19/18
					180.1	465				Остале дотације и трансфери	7.200.000,00	7.200.000,00	100,00	0,00	0,00	0,00	7.200.000,00	7.200.000,00	100,00
					180.1.01	4651				Остале текуће дотације и трансфери	7.200.000,00	7.200.000,00	100,00	0,00	0,00	0,00	7.200.000,00	7.200.000,00	100,00
								01		Општи приходи и примања буџета	0,00	0,00	0,00	0,00	0,00	0,00	0,00	0,00	0,00
								07		Трансфери од других нивоа власти	7.200.000,00	7.200.000,00	100,00	0,00	0,00	0,00	7.200.000,00	7.200.000,00	100,00
					181	481				Дотације невладиним организацијама	185.500.000,00	185.023.107,60	99,74	0,00	0,00	0,00	185.500.000,00	185.023.107,60	99,74
					181.01	4819				Дотације осталим непрофитним институцијама	185.500.000,00	185.023.107,60	99,74	0,00	0,00	0,00	185.500.000,00	185.023.107,60	99,74
								01		Општи приходи и примања буџета	180.000.000,00	179.523.107,60	99,74	0,00	0,00	0,00	180.000.000,00	179.523.107,60	99,74
								07		Трансфери од других нивоа власти	5.500.000,00	5.500.000,00	100,00	0,00	0,00	0,00	5.500.000,00	5.500.000,00	100,00
				1501-4007						П. Социјално-економски савет Града Новог Сада	6.940.000,00	6.605.000,00	95,17	0,00	0,00	0,00	6.940.000,00	6.605.000,00	95,17
					182	465				Остале дотације и трансфери	6.940.000,00	6.605.000,00	95,17	0,00	0,00	0,00	6.940.000,00	6.605.000,00	95,17
					182.01	4651				Остале текуће дотације и трансфери	6.940.000,00	6.605.000,00	95,17	0,00	0,00	0,00	6.940.000,00	6.605.000,00	95,17
								01		Општи приходи и примања буџета	6.940.000,00	6.605.000,00	95,17	0,00	0,00	0,00	6.940.000,00	6.605.000,00	95,17
08.02										ТУРИСТИЧКА ОРГ АНИЗАЦИЈА ГРАДА НОВОГ САДА	106.289.886,00	89.685.812,07	84,38	0,00	0,00	0,00	106.289.886,00	89.685.812,07	84,38
	473									Туризам	106.289.886,00	89.685.812,07	84,38	0,00	0,00	0,00	106.289.886,00	89.685.812,07	84,38
			1502							Програм 4: Развој туризма	106.289.886,00	89.685.812,07	84,38	0,00	0,00	0,00	106.289.886,00	89.685.812,07	84,38
				1502-0001						ПА: Управљање развојем туризма	42.903.886,00	34.292.314,99	79,93	0,00	0,00	0,00	42.903.886,00	34.292.314,99	79,93
					183	411				Плате, додаци и накнаде запослених (зараде)	13.398.102,00	13.285.659,31	99,16	0,00	0,00	0,00	13.398.102,00	13.285.659,31	99,16
					183.01	4111				Плате, додаци и накнаде запослених	13.398.102,00	13.285.659,31	99,16	0,00	0,00	0,00	13.398.102,00	13.285.659,31	99,16
								01		Општи приходи и примања буџета	13.398.102,00	13.285.659,31	99,16	0,00	0,00	0,00	13.398.102,00	13.285.659,31	99,16
					184	412				Социјални доприноси на терет послодавца	2.230.784,00	2.223.174,89	99,66	0,00	0,00	0,00	2.230.784,00	2.223.174,89	99,66
					184.01	4121				Допринос за пензијско и инвалидско осигурање	1.530.781,73	1.527.850,83	99,81	0,00	0,00	0,00	1.530.781,73	1.527.850,83	99,81
								01		Општи приходи и примања буџета	1.530.781,73	1.527.850,83	99,81	0,00	0,00	0,00	1.530.781,73	1.527.850,83	99,81
					184.02	4122				Допринос за здравствено осигурање	700.002,27	695.324,06	99,33	0,00	0,00	0,00	700.002,27	695.324,06	99,33
								01		Општи приходи и примања буџета	700.002,27	695.324,06	99,33	0,00	0,00	0,00	700.002,27	695.324,06	99,33
					185	413				Накнаде у природи	110.000,00	60.000,00	54,55	0,00	0,00	0,00	110.000,00	60.000,00	54,55
					185.01	4131				Накнаде у природи	110.000,00	60.000,00	54,55	0,00	0,00	0,00	110.000,00	60.000,00	54,55
								01		Општи приходи и примања буџета	110.000,00	60.000,00	54,55	0,00	0,00	0,00	110.000,00	60.000,00	54,55
					186	414				Социјална давања запосленима	1.595.000,00	792.318,43	49,68	0,00	0,00	0,00	1.595.000,00	792.318,43	49,68
					186.01	4141				Исплата накнада за време одсуствовања с посла на терет фондова	500.000,00	12.878,49	2,58	0,00	0,00	0,00	500.000,00	12.878,49	2,58
								01		Општи приходи и примања буџета	500.000,00	12.878,49	2,58	0,00	0,00	0,00	500.000,00	12.878,49	2,58
					186.02	4143				Отпремине и помоћи	455.000,00	179.440,00	39,44	0,00	0,00	0,00	455.000,00	179.440,00	39,44
								01		Општи приходи и примања буџета	455.000,00	179.440,00	39,44	0,00	0,00	0,00	455.000,00	179.440,00	39,44
					186.03	4144				Помоћ у медицинском лечењу запосленог или чланова уже породице и друге помоћи запосленом	640.000,00	599.999,94	93,75	0,00	0,00	0,00	640.000,00	599.999,94	93,75
								01		Општи приходи и примања буџета	640.000,00	599.999,94	93,75	0,00	0,00	0,00	640.000,00	599.999,94	93,75
					187	415				Накнаде трошкова за запослене	390.000,00	311.268,79	79,81	0,00	0,00	0,00	390.000,00	311.268,79	79,81
					187.01	4151				Накнаде трошкова за запослене	390.000,00	311.268,79	79,81	0,00	0,00	0,00	390.000,00	311.268,79	79,81
								01		Општи приходи и примања буџета	390.000,00	311.268,79	79,81	0,00	0,00	0,00	390.000,00	311.268,79	79,81
					188	416				Награде запосленима и остали посебни расходи	144.000,00	62.284,00	43,25	0,00	0,00	0,00	144.000,00	62.284,00	43,25
					188.01	4161				Награде запосленима и остали посебни расходи	0,00	0,00	0,00	0,00	0,00	0,00	0,00	0,00	0,00
								01		Општи приходи и примања буџета	0,00	0,00	0,00	0,00	0,00	0,00	0,00	0,00	0,00
					188.02	4161				Награде запосленима и остали посебни расходи	144.000,00	62.284,00	43,25	0,00	0,00	0,00	144.000,00	62.284,00	43,25
								01		Општи приходи и примања буџета	144.000,00	62.284,00	43,25	0,00	0,00	0,00	144.000,00	62.284,00	43,25
					189	421				Стални трошкови	4.890.000,00	2.366.161,68	48,39	0,00	0,00	0,00	4.890.000,00	2.366.161,68	48,39
					189.01	4211				Трошкови платног промета и банкарских услуга	450.000,00	174.407,13	38,76	0,00	0,00	0,00	450.000,00	174.407,13	38,76
								01		Општи приходи и примања буџета	450.000,00	174.407,13	38,76	0,00	0,00	0,00	450.000,00	174.407,13	38,76
					189.02	4212				Енергетске услуге	1.600.000,00	713.012,57	44,56	0,00	0,00	0,00	1.600.000,00	713.012,57	44,56
								01		Општи приходи и примања буџета	1.600.000,00	713.012,57	44,56	0,00	0,00	0,00	1.600.000,00	713.012,57	44,56
					189.03	4213				Комуналне услуге	1.060.000,00	573.085,45	54,06	0,00	0,00	0,00	1.060.000,00	573.085,45	54,06
								01		Општи приходи и примања буџета	1.060.000,00	573.085,45	54,06	0,00	0,00	0,00	1.060.000,00	573.085,45	54,06
					189.04	4214				Услуге комуникација	880.000,00	443.303,80	50,38	0,00	0,00	0,00	880.000,00	443.303,80	50,38
								01		Општи приходи и примања буџета	880.000,00	443.303,80	50,38	0,00	0,00	0,00	880.000,00	443.303,80	50,38
					189.05	4215				Трошкови осигурања	300.000,00	299.496,16	99,83	0,00	0,00	0,00	300.000,00	299.496,16	99,83
								01		Општи приходи и примања буџета	300.000,00	299.496,16	99,83	0,00	0,00	0,00	300.000,00	299.496,16	99,83
					189.06	4219				Остали трошкови	600.000,00	162.856,57	27,14	0,00	0,00	0,00	600.000,00	162.856,57	27,14
								01		Општи приходи и примања буџета	600.000,00	162.856,57	27,14	0,00	0,00	0,00	600.000,00	162.856,57	27,14
					190	422				Трошкови путовања	1.080.000,00	309.351,00	28,64	0,00	0,00	0,00	1.080.000,00	309.351,00	28,64
					190.01	4229				Остали трошкови транспорта	1.080.000,00	309.351,00	28,64	0,00	0,00	0,00	1.080.000,00	309.351,00	28,64
								01		Општи приходи и примања буџета	1.080.000,00	309.351,00	28,64	0,00	0,00	0,00	1.080.000,00	309.351,00	28,64
					191	423				Услуге по уговору	14.546.000,00	12.102.504,42	83,20	0,00	0,00	0,00	14.546.000,00	12.102.504,42	83,20

Раздео	Глава	Функција	Програм	Пр.Акт/Прој	ПБ	Екон.Клас.	ПОП	Синтетика	Изв.Фин.	ОПИС	Средства из буџета			Средства из додатних прихода			Укупна средства		
											План 2021	Извршење 2021	Инд 13/12	План 2021	Извршење 2021	Инд 16/15	План 2021	Извршење 2021	Инд 19/18
1	2	3	4	5	6	7	8	9	10	11	12	13	14	15	16	17	18	19	20
					192	425			01	Општи приходи и примања буџета	2.940.000,00	2.630.000,00	89,46	0,00	0,00	0,00	2.940.000,00	2.630.000,00	89,46
										Текуће поправке и одржавање	820.000,00	726.629,28	88,61	0,00	0,00	0,00	820.000,00	726.629,28	88,61
							192.01	4251	01	Текуће поправке и одржавање зграда и објеката	720.000,00	699.749,28	97,19	0,00	0,00	0,00	720.000,00	699.749,28	97,19
										Текуће поправке и одржавање опреме	720.000,00	699.749,28	97,19	0,00	0,00	0,00	720.000,00	699.749,28	97,19
							192.02	4252	01	Општи приходи и примања буџета	100.000,00	26.880,00	26,88	0,00	0,00	0,00	100.000,00	26.880,00	26,88
										Текуће поправке и одржавање опреме	100.000,00	26.880,00	26,88	0,00	0,00	0,00	100.000,00	26.880,00	26,88
										Општи приходи и примања буџета	1.520.000,00	804.763,00	52,94	0,00	0,00	0,00	1.520.000,00	804.763,00	52,94
							193	426		Материјал	520.000,00	394.173,00	75,80	0,00	0,00	0,00	520.000,00	394.173,00	75,80
							193.01	4261		Административни материјал	520.000,00	394.173,00	75,80	0,00	0,00	0,00	520.000,00	394.173,00	75,80
										Општи приходи и примања буџета	520.000,00	394.173,00	75,80	0,00	0,00	0,00	520.000,00	394.173,00	75,80
							193.02	4263		Материјали за образовање и усавршавање запослених	400.000,00	141.880,00	35,47	0,00	0,00	0,00	400.000,00	141.880,00	35,47
										Општи приходи и примања буџета	400.000,00	141.880,00	35,47	0,00	0,00	0,00	400.000,00	141.880,00	35,47
							193.03	4268		Материјали за одржавање хигијене и угоститељство	500.000,00	181.782,00	36,36	0,00	0,00	0,00	500.000,00	181.782,00	36,36
										Општи приходи и примања буџета	500.000,00	181.782,00	36,36	0,00	0,00	0,00	500.000,00	181.782,00	36,36
										Материјали за посебне намене	100.000,00	86.928,00	86,93	0,00	0,00	0,00	100.000,00	86.928,00	86,93
							193.04	4269		Општи приходи и примања буџета	100.000,00	86.928,00	86,93	0,00	0,00	0,00	100.000,00	86.928,00	86,93
										Пратећи трошкови задуживања	80.000,00	3.280,19	4,10	0,00	0,00	0,00	80.000,00	3.280,19	4,10
							194	444		Негативне курсне разлике	0,00	0,00	0,00	0,00	0,00	0,00	0,00	0,00	0,00
										Општи приходи и примања буџета	0,00	0,00	0,00	0,00	0,00	0,00	0,00	0,00	0,00
							194.01	4441		Казне за кашњење	80.000,00	3.280,19	4,10	0,00	0,00	0,00	80.000,00	3.280,19	4,10
										Општи приходи и примања буџета	80.000,00	3.280,19	4,10	0,00	0,00	0,00	80.000,00	3.280,19	4,10
							194.02	4442		Порези, обавезне таксе, казне, пенали и камате	300.000,00	45.450,00	15,15	0,00	0,00	0,00	300.000,00	45.450,00	15,15
										Обавезне таксе	300.000,00	45.450,00	15,15	0,00	0,00	0,00	300.000,00	45.450,00	15,15
							195	482		Општи приходи и примања буџета	300.000,00	45.450,00	15,15	0,00	0,00	0,00	300.000,00	45.450,00	15,15
										Новчане казне и пенали по решењу судова	300.000,00	0,00	0,00	0,00	0,00	0,00	300.000,00	0,00	0,00
							195.01	4822		Новчане казне и пенали по решењу судова	300.000,00	0,00	0,00	0,00	0,00	0,00	300.000,00	0,00	0,00
										Општи приходи и примања буџета	300.000,00	0,00	0,00	0,00	0,00	0,00	300.000,00	0,00	0,00
							196	483		Накнада штете за повреду или штету нанету од стране државних органа	300.000,00	0,00	0,00	0,00	0,00	0,00	300.000,00	0,00	0,00
										Накнада штете за повреду или штету нанету од стране државних органа	300.000,00	0,00	0,00	0,00	0,00	0,00	300.000,00	0,00	0,00
							196.01	4831		Општи приходи и примања буџета	300.000,00	0,00	0,00	0,00	0,00	0,00	300.000,00	0,00	0,00
										Накнада штете за повреду или штету нанету од стране државних органа	300.000,00	0,00	0,00	0,00	0,00	0,00	300.000,00	0,00	0,00
							197	485		Општи приходи и примања буџета	300.000,00	0,00	0,00	0,00	0,00	0,00	300.000,00	0,00	0,00
										Накнада штете за повреду или штету нанету од стране државних органа	300.000,00	0,00	0,00	0,00	0,00	0,00	300.000,00	0,00	0,00
							197.01	4851		Општи приходи и примања буџета	300.000,00	0,00	0,00	0,00	0,00	0,00	300.000,00	0,00	0,00
										Машина и опрема	1.130.000,00	1.129.510,00	99,96	0,00	0,00	0,00	1.130.000,00	1.129.510,00	99,96
							198	512		Административна опрема	1.130.000,00	1.129.510,00	99,96	0,00	0,00	0,00	1.130.000,00	1.129.510,00	99,96
										Општи приходи и примања буџета	1.130.000,00	1.129.510,00	99,96	0,00	0,00	0,00	1.130.000,00	1.129.510,00	99,96
							199	515		Нематеријална имовина	70.000,00	69.960,00	99,94	0,00	0,00	0,00	70.000,00	69.960,00	99,94
										Нематеријална имовина	70.000,00	69.960,00	99,94	0,00	0,00	0,00	70.000,00	69.960,00	99,94
							199.01	5151		Општи приходи и примања буџета	70.000,00	69.960,00	99,94	0,00	0,00	0,00	70.000,00	69.960,00	99,94
										ПА: Промоција туристичке понуде	63.386.000,00	55.393.497,08	87,39	0,00	0,00	0,00	63.386.000,00	55.393.497,08	87,39
							1502-0002	200	421	Стални трошкови	3.700.000,00	3.667.683,00	99,13	0,00	0,00	0,00	3.700.000,00	3.667.683,00	99,13
										Закуп имовине и опреме	3.700.000,00	3.667.683,00	99,13	0,00	0,00	0,00	3.700.000,00	3.667.683,00	99,13
							200.01	4216		Општи приходи и примања буџета	3.700.000,00	3.667.683,00	99,13	0,00	0,00	0,00	3.700.000,00	3.667.683,00	99,13
										Трошкови путовања	3.870.000,00	3.919.664,10	10,13	0,00	0,00	0,00	3.870.000,00	3.919.664,10	10,13
							201	422		Трошкови службених путовања у земљи	765.000,00	112.298,48	14,68	0,00	0,00	0,00	765.000,00	112.298,48	14,68
										Општи приходи и примања буџета	765.000,00	112.298,48	14,68	0,00	0,00	0,00	765.000,00	112.298,48	14,68
							201.01	4221		Трошкови службених путовања у иностранство	3.105.000,00	279.667,66	9,01	0,00	0,00	0,00	3.105.000,00	279.667,66	9,01
										Општи приходи и примања буџета	3.105.000,00	279.667,66	9,01	0,00	0,00	0,00	3.105.000,00	279.667,66	9,01
							201.02	4222		Услуге по уговору	55.616.000,00	51.333.847,94	91,97	0,00	0,00	0,00	55.616.000,00	51.333.847,94	91,97
										Услуге информисања	52.026.000,00	49.690.029,68	95,51	0,00	0,00	0,00	52.026.000,00	49.690.029,68	95,51
							202	423		Општи приходи и примања буџета	52.026.000,00	49.690.029,68	95,51	0,00	0,00	0,00	52.026.000,00	49.690.029,68	95,51
										Услуге за домаћинство и угоститељство	1.100.000,00	184.675,99	16,64	0,00	0,00	0,00	1.100.000,00	184.675,99	16,64
							202.01	4234		Општи приходи и примања буџета	1.100.000,00	184.675,99	16,64	0,00	0,00	0,00	1.100.000,00	184.675,99	16,64
										Репрезентација	1.100.000,00	654.657,47	59,51	0,00	0,00	0,00	1.100.000,00	654.657,47	59,51
							202.02	4236		Општи приходи и примања буџета	1.100.000,00	654.657,47	59,51	0,00	0,00	0,00	1.100.000,00	654.657,47	59,51
										Остале опште услуге	1.580.000,00	804.484,80	50,92	0,00	0,00	0,00	1.580.000,00	804.484,80	50,92
							202.03	4237		Општи приходи и примања буџета	1.580.000,00	804.484,80	50,92	0,00	0,00	0,00	1.580.000,00	804.484,80	50,92
										Општи приходи и примања буџета	1.580.000,00	804.484,80	50,92	0,00	0,00	0,00	1.580.000,00	804.484,80	50,92
							202.04	4239		Општи приходи и примања буџета	1.580.000,00	804.484,80	50,92	0,00	0,00	0,00	1.580.000,00	804.484,80	50,92
										ГРАДСКА УПРАВА ЗА ФИНАНСИЈЕ	681.962.741,70	505.010.858,16	74,05	0,00	0,00	0,00			



Раздео	Глава	Функција	Програм	Пр.Акт/Прој	ПБ	Екон.Клас.	ПОП	Синтетика	Изв.Фин.	ОПИС	Средства из буџета			Средства из додатних прихода			Укупна средства			
											План 2021	Извршење 2021	Инд 13/12	План 2021	Извршење 2021	Инд 16/15	План 2021	Извршење 2021	Инд 19/18	
1	2	3	4	5	6	7	8	9	10	11	12	13	14	15	16	17	18	19	20	
									01	Општи приходи и примања буџета	41.151.903,95	39.578.141,38	95,18	0,00	0,00	0,00	41.151.903,95	39.578.141,38	95,18	
							220.02	444.3		Остали пратећи трошкови задуживања	0,00	0,00	0,00	0,00	0,00	0,00	0,00	0,00	0,00	
									01	Општи приходи и примања буџета	0,00	0,00	0,00	0,00	0,00	0,00	0,00	0,00	0,00	
									11	Примања од иностраних задуживања	0,00	0,00	0,00	0,00	0,00	0,00	0,00	0,00	0,00	
						221	611			Отплата главнице домаћим кредиторима	307.126.100,00	307.126.100,00	100,00	0,00	0,00	0,00	307.126.100,00	307.126.100,00	100,00	
								221.01	6111	Отплата главнице на домаће хартије од вредности, изузев акција	307.126.100,00	307.126.100,00	100,00	0,00	0,00	0,00	307.126.100,00	307.126.100,00	100,00	
									01	Општи приходи и примања буџета	307.126.100,00	307.126.100,00	100,00	0,00	0,00	0,00	307.126.100,00	307.126.100,00	100,00	
										Отплата главнице страним кредиторима	1.000,00	0,00	0,00	0,00	0,00	0,00	1.000,00	0,00	0,00	
						222	612			Отплата главнице мултилатералним институцијама	1.000,00	0,00	0,00	0,00	0,00	0,00	1.000,00	0,00	0,00	
								222.01	6123	Отплата главнице мултилатералним институцијама	1.000,00	0,00	0,00	0,00	0,00	0,00	1.000,00	0,00	0,00	
									01	Општи приходи и примања буџета	1.000,00	0,00	0,00	0,00	0,00	0,00	1.000,00	0,00	0,00	
										ГРАДСКА ПОРЕСКА УПРАВА	107.061.394,10	93.340.811,21	87,18	0,00	0,00	0,00	107.061.394,10	93.340.811,21	87,18	
										ГРАДСКА ПОРЕСКА УПРАВА	107.061.394,10	93.340.811,21	87,18	0,00	0,00	0,00	107.061.394,10	93.340.811,21	87,18	
										Опште услуге	107.061.394,10	93.340.811,21	87,18	0,00	0,00	0,00	107.061.394,10	93.340.811,21	87,18	
										Програм 15: Опште услуге локалне самоуправе	107.061.394,10	93.340.811,21	87,18	0,00	0,00	0,00	107.061.394,10	93.340.811,21	87,18	
										ПА: Функционисање локалне самоуправе и градских општина	107.061.394,10	93.340.811,21	87,18	0,00	0,00	0,00	107.061.394,10	93.340.811,21	87,18	
										Плате, додаци и накнаде запослених (зараде)	72.902.848,00	70.200.614,60	96,29	0,00	0,00	0,00	72.902.848,00	70.200.614,60	96,29	
								223	411	Плате, додаци и накнаде запослених	72.902.848,00	70.200.614,60	96,29	0,00	0,00	0,00	72.902.848,00	70.200.614,60	96,29	
									223.01	4111	Плате, додаци и накнаде запослених	72.902.848,00	70.200.614,60	96,29	0,00	0,00	0,00	72.902.848,00	70.200.614,60	96,29
									01	Општи приходи и примања буџета	72.902.848,00	70.200.614,60	96,29	0,00	0,00	0,00	72.902.848,00	70.200.614,60	96,29	
										Социјални доприноси на терет послодавца	12.138.324,00	11.689.081,37	96,30	0,00	0,00	0,00	12.138.324,00	11.689.081,37	96,30	
								224	412	Социјални доприноси на терет послодавца	12.138.324,00	11.689.081,37	96,30	0,00	0,00	0,00	12.138.324,00	11.689.081,37	96,30	
										Допринос за пензијско и инвалидско осигурање	8.383.827,50	8.073.539,71	96,30	0,00	0,00	0,00	8.383.827,50	8.073.539,71	96,30	
								224.01	4121	Допринос за пензијско и инвалидско осигурање	8.383.827,50	8.073.539,71	96,30	0,00	0,00	0,00	8.383.827,50	8.073.539,71	96,30	
									01	Општи приходи и примања буџета	8.383.827,50	8.073.539,71	96,30	0,00	0,00	0,00	8.383.827,50	8.073.539,71	96,30	
										Допринос за здравствено осигурање	3.754.496,50	3.615.541,66	96,30	0,00	0,00	0,00	3.754.496,50	3.615.541,66	96,30	
								224.02	4122	Допринос за здравствено осигурање	3.754.496,50	3.615.541,66	96,30	0,00	0,00	0,00	3.754.496,50	3.615.541,66	96,30	
									01	Општи приходи и примања буџета	3.754.496,50	3.615.541,66	96,30	0,00	0,00	0,00	3.754.496,50	3.615.541,66	96,30	
										Накнаде у природи	895.000,00	716.274,71	80,03	0,00	0,00	0,00	895.000,00	716.274,71	80,03	
								225	413	Накнаде у природи	895.000,00	716.274,71	80,03	0,00	0,00	0,00	895.000,00	716.274,71	80,03	
										Накнаде у природи	895.000,00	716.274,71	80,03	0,00	0,00	0,00	895.000,00	716.274,71	80,03	
								225.01	4131	Накнаде у природи	895.000,00	716.274,71	80,03	0,00	0,00	0,00	895.000,00	716.274,71	80,03	
									01	Општи приходи и примања буџета	895.000,00	716.274,71	80,03	0,00	0,00	0,00	895.000,00	716.274,71	80,03	
										Социјална давања запосленима	4.360.222,10	3.229.310,55	74,06	0,00	0,00	0,00	4.360.222,10	3.229.310,55	74,06	
								226	414	Социјална давања запосленима	4.360.222,10	3.229.310,55	74,06	0,00	0,00	0,00	4.360.222,10	3.229.310,55	74,06	
										Исплата накнада за време одсуствовања с посла на терет фондова	700.000,00	0,01	0,00	0,00	0,00	0,00	700.000,00	0,01	0,00	
								226.01	4141	Исплата накнада за време одсуствовања с посла на терет фондова	700.000,00	0,01	0,00	0,00	0,00	0,00	700.000,00	0,01	0,00	
									01	Општи приходи и примања буџета	700.000,00	0,01	0,00	0,00	0,00	0,00	700.000,00	0,01	0,00	
										Отпремнина и помоћи	815.000,00	455.993,00	55,95	0,00	0,00	0,00	815.000,00	455.993,00	55,95	
								226.02	4143	Отпремнина и помоћи	815.000,00	455.993,00	55,95	0,00	0,00	0,00	815.000,00	455.993,00	55,95	
									01	Општи приходи и примања буџета	815.000,00	455.993,00	55,95	0,00	0,00	0,00	815.000,00	455.993,00	55,95	
										Помоћ у медицинском лечењу запосленог или чланова уже породице и друге помоћи запосленом	2.845.222,10	2.773.317,54	97,47	0,00	0,00	0,00	2.845.222,10	2.773.317,54	97,47	
								226.03	4144	Помоћ у медицинском лечењу запосленог или чланова уже породице и друге помоћи запосленом	2.845.222,10	2.773.317,54	97,47	0,00	0,00	0,00	2.845.222,10	2.773.317,54	97,47	
									01	Општи приходи и примања буџета	2.845.222,10	2.773.317,54	97,47	0,00	0,00	0,00	2.845.222,10	2.773.317,54	97,47	
										Накнаде трошкова за запослене	1.820.000,00	1.313.004,77	72,14	0,00	0,00	0,00	1.820.000,00	1.313.004,77	72,14	
								227	415	Накнаде трошкова за запослене	1.820.000,00	1.313.004,77	72,14	0,00	0,00	0,00	1.820.000,00	1.313.004,77	72,14	
										Накнаде трошкова за запослене	1.820.000,00	1.313.004,77	72,14	0,00	0,00	0,00	1.820.000,00	1.313.004,77	72,14	
								227.01	4151	Накнаде трошкова за запослене	1.820.000,00	1.313.004,77	72,14	0,00	0,00	0,00	1.820.000,00	1.313.004,77	72,14	
									01	Општи приходи и примања буџета	1.820.000,00	1.313.004,77	72,14	0,00	0,00	0,00	1.820.000,00	1.313.004,77	72,14	
										Награде запосленима и остали посебни расходи	3.321.000,00	401.229,95	12,08	0,00	0,00	0,00	3.321.000,00	401.229,95	12,08	
								228	416	Награде запосленима и остали посебни расходи	3.321.000,00	401.229,95	12,08	0,00	0,00	0,00	3.321.000,00	401.229,95	12,08	
										Награде запосленима и остали посебни расходи-јубиларне награде	350.000,00	328.826,66	93,95	0,00	0,00	0,00	350.000,00	328.826,66	93,95	
								228.01.01	4161	Награде запосленима и остали посебни расходи-јубиларне награде	350.000,00	328.826,66	93,95	0,00	0,00	0,00	350.000,00	328.826,66	93,95	
									01	Општи приходи и примања буџета	350.000,00	328.826,66	93,95	0,00	0,00	0,00	350.000,00	328.826,66	93,95	
										Награде запосленима и остали посебни расходи	2.971.000,00	72.403,29	2,44	0,00	0,00	0,00	2.971.000,00	72.403,29	2,44	
								228.01.02	4161	Награде запосленима и остали посебни расходи	2.971.000,00	72.403,29	2,44	0,00	0,00	0,00	2.971.000,00	72.403,29	2,44	
									01	Општи приходи и примања буџета	2.971.000,00	72.403,29	2,44	0,00	0,00	0,00	2.971.000,00	72.403,29	2,44	
										Стални трошкови	6.000,00	0,00	0,00	0,00	0,00	0,00	6.000,00	0,00	0,00	
								229	421	Стални трошкови	6.000,00	0,00	0,00	0,00	0,00	0,00	6.000,00	0,00	0,00	
										Трошкови платног промета и банкарских услуга	6.000,00	0								

Раздео	Глава	Функција	Програм	Пр.Акт/Прој	ЛБ	Екон.Клас.	ПФП	Синтетика	Изв.Фин.	ОПИС	Средства из буџета			Средства из додатних прихода			Укупна средства		
											План 2021	Извршење 2021	Инд 13/12	План 2021	Извршење 2021	Инд 16/15	План 2021	Извршење 2021	Инд 19/18
1	2	3	4	5	6	7	8	9	10	11	12	13	14	15	16	17	18	19	20
							235.01	4851		Накнада штете за повреде или штету нанету од стране државних органа	850.000,00	801.466,54	94,29	0,00	0,00	0,00	850.000,00	801.466,54	94,29
								01		Општи приходи и примања буџета	850.000,00	801.466,54	94,29	0,00	0,00	0,00	850.000,00	801.466,54	94,29
11										ГРАДСКА УПРАВА ЗА ОБРАЗОВАЊЕ	6.365.498.714,41	5.893.200.129,52	92,58	0,00	491.305,13	0,00	6.365.498.714,41	5.893.691.434,65	92,59
	11.01									ГРАДСКА УПРАВА ЗА ОБРАЗОВАЊЕ	2.885.504.048,16	2.663.794.432,78	92,32	0,00	0,00	0,00	2.885.504.048,16	2.663.794.432,78	92,32
		130								Општа услуге	38.561.206,00	36.853.361,54	95,57	0,00	0,00	0,00	38.561.206,00	36.853.361,54	95,57
			0602							Програм 'Б': Општа услуге локалне самоуправе	38.561.206,00	36.853.361,54	95,57	0,00	0,00	0,00	38.561.206,00	36.853.361,54	95,57
				0602-0001						ПА: Функционисање локалне самоуправе и градских општина	38.561.206,00	36.853.361,54	95,57	0,00	0,00	0,00	38.561.206,00	36.853.361,54	95,57
					236	411	236.01	4111		Плате, додаци и накнаде запослених (зараде)	29.088.573,00	28.666.747,35	98,55	0,00	0,00	0,00	29.088.573,00	28.666.747,35	98,55
										Плате, додаци и накнаде запослених	29.088.573,00	28.666.747,35	98,55	0,00	0,00	0,00	29.088.573,00	28.666.747,35	98,55
								01		Општи приходи и примања буџета	29.088.573,00	28.666.747,35	98,55	0,00	0,00	0,00	29.088.573,00	28.666.747,35	98,55
					237	412	237.01	4121		Социјални доприноси на терет послодавца	4.843.247,00	4.773.013,48	98,55	0,00	0,00	0,00	4.843.247,00	4.773.013,48	98,55
										Допринос за пензијско и инвалидско осигурање	3.345.185,86	3.296.675,93	98,55	0,00	0,00	0,00	3.345.185,86	3.296.675,93	98,55
								01		Општи приходи и примања буџета	3.345.185,86	3.296.675,93	98,55	0,00	0,00	0,00	3.345.185,86	3.296.675,93	98,55
										Допринос за здравствено осигурање	1.498.061,14	1.476.337,55	98,55	0,00	0,00	0,00	1.498.061,14	1.476.337,55	98,55
								01		Општи приходи и примања буџета	1.498.061,14	1.476.337,55	98,55	0,00	0,00	0,00	1.498.061,14	1.476.337,55	98,55
					238	413	238.01	4131		Накнаде у природи	370.000,00	294.367,00	79,56	0,00	0,00	0,00	370.000,00	294.367,00	79,56
										Накнаде у природи	370.000,00	294.367,00	79,56	0,00	0,00	0,00	370.000,00	294.367,00	79,56
								01		Општи приходи и примања буџета	370.000,00	294.367,00	79,56	0,00	0,00	0,00	370.000,00	294.367,00	79,56
					239	414	239.01	4141		Социјална давања запосленима	2.288.206,00	1.823.798,35	79,70	0,00	0,00	0,00	2.288.206,00	1.823.798,35	79,70
										Исплата накнада за време одсуствовања с посла на терет фондова	312.206,00	0,01	0,00	0,00	0,00	0,00	312.206,00	0,01	0,00
								01		Општи приходи и примања буџета	312.206,00	0,01	0,00	0,00	0,00	0,00	312.206,00	0,01	0,00
										Отпремине и помоћи	150.000,00	0,00	0,00	0,00	0,00	0,00	150.000,00	0,00	0,00
								01		Општи приходи и примања буџета	150.000,00	0,00	0,00	0,00	0,00	0,00	150.000,00	0,00	0,00
										Помоћ у медицинском лечењу запосленог или чланова уже породице и друге помоћи запосленом	1.826.000,00	1.823.798,34	99,88	0,00	0,00	0,00	1.826.000,00	1.823.798,34	99,88
								01		Општи приходи и примања буџета	1.826.000,00	1.823.798,34	99,88	0,00	0,00	0,00	1.826.000,00	1.823.798,34	99,88
					240	415	240.01	4151		Накнаде трошкова за запослене	506.000,00	326.326,91	64,49	0,00	0,00	0,00	506.000,00	326.326,91	64,49
										Накнаде трошкова за запослене	506.000,00	326.326,91	64,49	0,00	0,00	0,00	506.000,00	326.326,91	64,49
								01		Општи приходи и примања буџета	506.000,00	326.326,91	64,49	0,00	0,00	0,00	506.000,00	326.326,91	64,49
					241	416	241.01	4161		Награде запосленима и остали посебни расходи	110.000,00	93.222,00	84,75	0,00	0,00	0,00	110.000,00	93.222,00	84,75
										Награде запосленима и остали посебни расходи	110.000,00	93.222,00	84,75	0,00	0,00	0,00	110.000,00	93.222,00	84,75
								01		Општи приходи и примања буџета	110.000,00	93.222,00	84,75	0,00	0,00	0,00	110.000,00	93.222,00	84,75
					242	421	242.01	4211		Стални трошкови	18.000,00	0,00	0,00	0,00	0,00	0,00	18.000,00	0,00	0,00
										Трошкови платног промета и банкарских услуга	18.000,00	0,00	0,00	0,00	0,00	0,00	18.000,00	0,00	0,00
								01		Општи приходи и примања буџета	18.000,00	0,00	0,00	0,00	0,00	0,00	18.000,00	0,00	0,00
					243	422	243.01	4221		Трошкови путовања	225.180,00	126.740,00	56,28	0,00	0,00	0,00	225.180,00	126.740,00	56,28
										Трошкови службених путовања у земљи	225.180,00	126.740,00	56,28	0,00	0,00	0,00	225.180,00	126.740,00	56,28
								01		Општи приходи и примања буџета	225.180,00	126.740,00	56,28	0,00	0,00	0,00	225.180,00	126.740,00	56,28
										Трошкови службених путовања у иностранство	0,00	0,00	0,00	0,00	0,00	0,00	0,00	0,00	0,00
								01		Општи приходи и примања буџета	0,00	0,00	0,00	0,00	0,00	0,00	0,00	0,00	0,00
					244	423	244.01	4233		Услуге по уговору	1.111.000,00	749.146,45	67,43	0,00	0,00	0,00	1.111.000,00	749.146,45	67,43
										Услуге образовања и усавршавања запослених	160.000,00	72.876,00	45,55	0,00	0,00	0,00	160.000,00	72.876,00	45,55
								01		Општи приходи и примања буџета	160.000,00	72.876,00	45,55	0,00	0,00	0,00	160.000,00	72.876,00	45,55
										Стручне услуге	951.000,00	676.270,45	71,11	0,00	0,00	0,00	951.000,00	676.270,45	71,11
								01		Општи приходи и примања буџета	951.000,00	676.270,45	71,11	0,00	0,00	0,00	951.000,00	676.270,45	71,11
					245	483	245.01	4831		Новчане казне и пенали по решењу судова	1.000,00	0,00	0,00	0,00	0,00	0,00	1.000,00	0,00	0,00
										Новчане казне и пенали по решењу судова	1.000,00	0,00	0,00	0,00	0,00	0,00	1.000,00	0,00	0,00
								01		Општи приходи и примања буџета	1.000,00	0,00	0,00	0,00	0,00	0,00	1.000,00	0,00	0,00
			040							Породица и деца	624.811.906,74	601.984.006,04	96,35	0,00	0,00	0,00	624.811.906,74	601.984.006,04	96,35
				0901						Програм 11: Социјална и дечија заштита	624.811.906,74	601.984.006,04	96,35	0,00	0,00	0,00	624.811.906,74	601.984.006,04	96,35
					0901-0006					ПА: Поддршка деци и породици са децом	624.811.906,74	601.984.006,04	96,35	0,00	0,00	0,00	624.811.906,74	601.984.006,04	96,35
						246	472	246.01	4723	Накнаде за социјалну заштиту из буџета	624.811.906,74	601.984.006,04	96,35	0,00	0,00	0,00	624.811.906,74	601.984.006,04	96,35
										Накнаде из буџета за децу и породицу	624.811.906,74	601.984.006,04	96,35	0,00	0,00	0,00	624.811.906,74	601.984.006,04	96,35
								01		Општи приходи и примања буџета	624.811.906,74	601.984.006,04	96,35	0,00	0,00	0,00	624.811.906,74	601.984.006,04	96,35
										Основно образовање	1.039.668.512,42	942.422.085,31	90,65	0,00	0,00	0,00	1.039.668.512,42	942.422.085,31	90,65
										Програм 9: Основно образовање и васпитање	1.039.668.512,42	942.422.085,31	90,65	0,00	0,00	0,00	1.039.668.512,42	942.422.085,31	90,65
										ПА: Функционисање основних школа	857.811.537,42	785.916.166,02	89,29	0,00	0,00	0,00	857.811.537,42	785.916.166,02	89,29
						247	463	247.01.01	4131	Трансфери осталим нивоима власти	857.811.537,42	785.916.166,02	89,29	0,00	0,00	0,00	857.811.537,42	785.916.166,02	89,29
										Накнаде у природи	38.561.000,00	34.086.701,19	88,40	0,00	0,00	0,00	38.561.000,00	34.086.701,19	88,40
								01		Општи приходи и примања буџета	38.561.000,00	34.086.701,19	88,40	0,00	0,00	0,00	38.561.000,00	34.086.701,19	88,40



Раздео	Глава	Функција	Програм	Пр.Акт/Прој	ПБ	Екон.Клас.	ПОП	Синтетика	Изв.Фин.	ОПИС	Средства из буџета			Средства из додатних прихода			Укупна средства		
											План 2021	Извршење 2021	Инд 13/12	План 2021	Извршење 2021	Инд 16/15	План 2021	Извршење 2021	Инд 19/18
											12	13	14	15	16	17	18	19	20
							247.01.05	4161		Награде запосленима и остали посебни расходи	39.845.116,00	39.481.537,29	99,09	0,00	0,00	0,00	39.845.116,00	39.481.537,29	99,09
								01		Општи приходи и примања буџета	39.845.116,00	39.481.537,29	99,09	0,00	0,00	0,00	39.845.116,00	39.481.537,29	99,09
							247.01.06	4211		Трошкови платног промета и банкарских услуга	7.990.000,00	6.192.242,50	77,50	0,00	0,00	0,00	7.990.000,00	6.192.242,50	77,50
								01		Општи приходи и примања буџета	7.990.000,00	6.192.242,50	77,50	0,00	0,00	0,00	7.990.000,00	6.192.242,50	77,50
							247.01.07	4212		Енергетске услуге	221.289.000,00	203.392.853,28	91,91	0,00	0,00	0,00	221.289.000,00	203.392.853,28	91,91
								01		Општи приходи и примања буџета	221.289.000,00	203.392.853,28	91,91	0,00	0,00	0,00	221.289.000,00	203.392.853,28	91,91
							247.01.08	4213		Комуналне услуге	68.884.000,00	57.177.382,49	83,01	0,00	0,00	0,00	68.884.000,00	57.177.382,49	83,01
								01		Општи приходи и примања буџета	68.884.000,00	57.177.382,49	83,01	0,00	0,00	0,00	68.884.000,00	57.177.382,49	83,01
							247.01.09	4214		Услуге комуникација	8.780.000,00	7.147.475,14	81,41	0,00	0,00	0,00	8.780.000,00	7.147.475,14	81,41
								01		Општи приходи и примања буџета	8.780.000,00	7.147.475,14	81,41	0,00	0,00	0,00	8.780.000,00	7.147.475,14	81,41
							247.01.10	4215		Трошкови осигурања	33.946.000,00	32.121.624,20	94,63	0,00	0,00	0,00	33.946.000,00	32.121.624,20	94,63
								01		Општи приходи и примања буџета	33.946.000,00	32.121.624,20	94,63	0,00	0,00	0,00	33.946.000,00	32.121.624,20	94,63
							247.01.11	4216		Закуп имовине и опреме	0,00	0,00	0,00	0,00	0,00	0,00	0,00	0,00	0,00
								01		Општи приходи и примања буџета	0,00	0,00	0,00	0,00	0,00	0,00	0,00	0,00	0,00
							247.01.12	4221		Трошкови службених путовања у земљи	2.740.000,00	1.929.329,19	70,41	0,00	0,00	0,00	2.740.000,00	1.929.329,19	70,41
								01		Општи приходи и примања буџета	2.740.000,00	1.929.329,19	70,41	0,00	0,00	0,00	2.740.000,00	1.929.329,19	70,41
							247.01.13	4222		Трошкови службених путовања у иностранство	100.000,00	0,00	0,00	0,00	0,00	0,00	100.000,00	0,00	0,00
								01		Општи приходи и примања буџета	100.000,00	0,00	0,00	0,00	0,00	0,00	100.000,00	0,00	0,00
							247.01.14	4224		Трошкови путовања ученика	13.329.656,00	9.306.059,45	69,81	0,00	0,00	0,00	13.329.656,00	9.306.059,45	69,81
								01		Општи приходи и примања буџета	13.329.656,00	9.306.059,45	69,81	0,00	0,00	0,00	13.329.656,00	9.306.059,45	69,81
							247.01.15	4232		Компјутерске услуге	5.451.000,00	4.978.738,94	91,34	0,00	0,00	0,00	5.451.000,00	4.978.738,94	91,34
								01		Општи приходи и примања буџета	5.451.000,00	4.978.738,94	91,34	0,00	0,00	0,00	5.451.000,00	4.978.738,94	91,34
							247.01.16	4233		Услуге образовања и усавршавања запослених	6.305.000,00	5.421.538,60	85,99	0,00	0,00	0,00	6.305.000,00	5.421.538,60	85,99
								01		Општи приходи и примања буџета	6.305.000,00	5.421.538,60	85,99	0,00	0,00	0,00	6.305.000,00	5.421.538,60	85,99
							247.01.17	4234		Услуге информисања	1.821.000,00	1.289.529,91	70,81	0,00	0,00	0,00	1.821.000,00	1.289.529,91	70,81
								01		Општи приходи и примања буџета	1.821.000,00	1.289.529,91	70,81	0,00	0,00	0,00	1.821.000,00	1.289.529,91	70,81
							247.01.18	4235		Стручне услуге	10.656.600,00	8.977.140,00	84,24	0,00	0,00	0,00	10.656.600,00	8.977.140,00	84,24
								01		Општи приходи и примања буџета	10.656.600,00	8.977.140,00	84,24	0,00	0,00	0,00	10.656.600,00	8.977.140,00	84,24
							247.01.19	4237		Репрезентација	200.000,00	92.448,00	46,22	0,00	0,00	0,00	200.000,00	92.448,00	46,22
								01		Општи приходи и примања буџета	200.000,00	92.448,00	46,22	0,00	0,00	0,00	200.000,00	92.448,00	46,22
							247.01.20	4239		Остале опште услуге	3.720.000,00	3.045.870,10	81,88	0,00	0,00	0,00	3.720.000,00	3.045.870,10	81,88
								01		Општи приходи и примања буџета	3.720.000,00	3.045.870,10	81,88	0,00	0,00	0,00	3.720.000,00	3.045.870,10	81,88
							247.01.21	4242		Услуге образовања, културе и спорта	1.008.000,00	332.430,78	32,98	0,00	0,00	0,00	1.008.000,00	332.430,78	32,98
								01		Општи приходи и примања буџета	1.008.000,00	332.430,78	32,98	0,00	0,00	0,00	1.008.000,00	332.430,78	32,98
							247.01.22	4243		Медицинске услуге	849.000,00	475.200,00	55,97	0,00	0,00	0,00	849.000,00	475.200,00	55,97
								01		Општи приходи и примања буџета	849.000,00	475.200,00	55,97	0,00	0,00	0,00	849.000,00	475.200,00	55,97
							247.01.23	4246		Услуге очувања животне средине, науке и геодетске услуге	600.000,00	221.727,94	36,95	0,00	0,00	0,00	600.000,00	221.727,94	36,95
								01		Општи приходи и примања буџета	600.000,00	221.727,94	36,95	0,00	0,00	0,00	600.000,00	221.727,94	36,95
							247.01.24	4249		Остале специјализоване услуге	6.321.920,00	5.508.559,30	87,13	0,00	0,00	0,00	6.321.920,00	5.508.559,30	87,13
								01		Општи приходи и примања буџета	6.321.920,00	5.508.559,30	87,13	0,00	0,00	0,00	6.321.920,00	5.508.559,30	87,13
							247.01.25	4251		Текуће поправке и одржавање зграда и објеката	98.231.000,00	93.758.986,32	95,45	0,00	0,00	0,00	98.231.000,00	93.758.986,32	95,45
								01		Општи приходи и примања буџета	98.231.000,00	93.758.986,32	95,45	0,00	0,00	0,00	98.231.000,00	93.758.986,32	95,45
							247.01.26	4252		Текуће поправке и одржавање опреме	13.385.000,00	12.479.220,52	93,23	0,00	0,00	0,00	13.385.000,00	12.479.220,52	93,23
								01		Општи приходи и примања буџета	13.385.000,00	12.479.220,52	93,23	0,00	0,00	0,00	13.385.000,00	12.479.220,52	93,23
							247.01.27	4261		Административни материјал	6.582.000,00	6.182.182,63	93,93	0,00	0,00	0,00	6.582.000,00	6.182.182,63	93,93
								01		Општи приходи и примања буџета	6.582.000,00	6.182.182,63	93,93	0,00	0,00	0,00	6.582.000,00	6.182.182,63	93,93
							247.01.28	4263		Материјали за образовање и усавршавање запослених	6.453.000,00	5.870.098,20	90,97	0,00	0,00	0,00	6.453.000,00	5.870.098,20	90,97
								01		Општи приходи и примања буџета	6.453.000,00	5.870.098,20	90,97	0,00	0,00	0,00	6.453.000,00	5.870.098,20	90,97
							247.01.29	4264		Материјали за саобраћај	2.156.000,00	1.963.259,51	91,06	0,00	0,00	0,00	2.156.000,00	1.963.259,51	91,06
								01		Општи приходи и примања буџета	2.156.000,00	1.963.259,51	91,06	0,00	0,00	0,00	2.156.000,00	1.963.259,51	91,06
							247.01.30	4266		Материјали за образовање, културу и спорт	34.100.000,00	33.279.283,36	97,59	0,00	0,00	0,00	34.100.000,00	33.279.283,36	97,59
								01		Општи приходи и примања буџета	34.100.000,00	33.279.283,36	97,59	0,00	0,00	0,00	34.100.000,00	33.279.283,36	97,59
							247.01.31	4267		Медицински и лабораториски материјал	12.327.050,00	12.058.533,25	97,82	0,00	0,00	0,00	12.327.050,00	12.058.533,25	97,82
								01		Општи приходи и примања буџета	12.327.050,00	12.058.533,25	97,82	0,00	0,00	0,00	12.327.050,00	12.058.533,25	97,82
							247.01.32	4268		Материјали за одржавање хигијене и угоститељство	40.132.000,00	39.366.269,67	98,09	0,00	0,00	0,00	40.132.000,00	39.366.269,67	98,09
								01		Општи приходи и примања буџета	40.132.000,00	39.366.269,67	98,09	0,00	0,00	0,00	40.132.000,00	39.366.269,67	98,09
							247.01.33	4269		Материјали за посебне намене	9.130.000,00	8.946.935,87	97,99	0,00	0,00	0,00	9.130.000,00	8.946.935,87	97,99
								01		Општи приходи и примања буџета	9.130.000,00	8.946.935,87	97,99	0,00	0,00	0,00	9.130.000,00	8.946.935,87	97,99
							247.01.34	4727		Накнада из буџета за образовање, културу, науку и спорт	3.135.602,00	2.946.000,00	93,95	0,00	0,00	0,00	3.135.602,00	2.946.000,00	93,95
								01		Општи приходи и примања буџета	3.135.602,00	2.946.000,00	93,95	0,00	0,00	0,00	3.135.602,00	2.946.000,00	93,95
							247.01.35	4821		Остали порези	200.000,00	0,00	0,00	0,00	0,00	0,00	200.000,00	0,00	0,00
								01		Општи приходи и примања буџета	200.000,00	0,00	0,00	0,00	0,00	0,00	200.000,00	0,00	0,00
							247.01.36	4822		Обавезне таксе	1.380.000,00	91.090,00	6,60	0,00	0,00	0,00	1.380.000,00	91.090,00	6,60
								01		Општи приходи и примања буџета	1.380.000,00	91.090,00	6,60	0,00	0,00	0,00	1.380.000,00	91.090,00	6,60

Раздео	Глава	Функција	Програм	Пр.Актив/Прој	ПБ	Екон.Клас.	ЛОП	Синтетика	Изв.Фин.	ОПИС	Средства из буџета			Средства из додатних прихода			Укупна средства		
											План 2021	Извршење 2021	Инд 13/12	План 2021	Извршење 2021	Инд 16/15	План 2021	Извршење 2021	Инд 19/18
1	2	3	4	5	6	7	8	9	10	11	12	13	14	15	16	17	18	19	20
							247.02.01	5112		Изградња зграда и објеката	0,00	0,00	0,00	0,00	0,00	0,00	0,00	0,00	0,00
								01		Општи приходи и примања буџета	0,00	0,00	0,00	0,00	0,00	0,00	0,00	0,00	0,00
							247.02.02	5113		Капитално одржавање зграда и објеката	22.699.835,42	14.136.799,33	62,28	0,00	0,00	0,00	22.699.835,42	14.136.799,33	62,28
								01		Општи приходи и примања буџета	22.699.835,42	14.136.799,33	62,28	0,00	0,00	0,00	22.699.835,42	14.136.799,33	62,28
							247.02.03	5114		Пројектно планирање	12.220.453,00	9.080.448,00	74,31	0,00	0,00	0,00	12.220.453,00	9.080.448,00	74,31
								01		Општи приходи и примања буџета	12.220.453,00	9.080.448,00	74,31	0,00	0,00	0,00	12.220.453,00	9.080.448,00	74,31
							247.02.04	5122		Административна опрема	480.000,00	477.600,00	99,50	0,00	0,00	0,00	480.000,00	477.600,00	99,50
								01		Општи приходи и примања буџета	480.000,00	477.600,00	99,50	0,00	0,00	0,00	480.000,00	477.600,00	99,50
							247.02.05	5126		Опрема за образовање, науку, културу и спорт	15.157.570,00	15.156.360,00	99,99	0,00	0,00	0,00	15.157.570,00	15.156.360,00	99,99
								01		Општи приходи и примања буџета	15.157.570,00	15.156.360,00	99,99	0,00	0,00	0,00	15.157.570,00	15.156.360,00	99,99
							247.02.06	5128		Опрема за јавну безбедност	0,00	0,00	0,00	0,00	0,00	0,00	0,00	0,00	0,00
								01		Општи приходи и примања буџета	0,00	0,00	0,00	0,00	0,00	0,00	0,00	0,00	0,00
							247.02.07	5129		Опрема за производњу, моторна, непокретна и немоторна опрема	0,00	0,00	0,00	0,00	0,00	0,00	0,00	0,00	0,00
								01		Општи приходи и примања буџета	0,00	0,00	0,00	0,00	0,00	0,00	0,00	0,00	0,00
				2002-4011						П. Виши квалитет образовања и васпитања - ОШ	32.589.190,00	31.935.157,69	97,99	0,00	0,00	0,00	32.589.190,00	31.935.157,69	97,99
					248	463				Трансфери осталим нивоима власти	32.589.190,00	31.935.157,69	97,99	0,00	0,00	0,00	32.589.190,00	31.935.157,69	97,99
							248.01.01	4221		Трошкови службених путовања у земљи	226.800,00	170.100,00	75,00	0,00	0,00	0,00	226.800,00	170.100,00	75,00
								01		Општи приходи и примања буџета	226.800,00	170.100,00	75,00	0,00	0,00	0,00	226.800,00	170.100,00	75,00
							248.01.02	4222		Трошкови службених путовања у иностранство	0,00	0,00	0,00	0,00	0,00	0,00	0,00	0,00	0,00
								01		Општи приходи и примања буџета	0,00	0,00	0,00	0,00	0,00	0,00	0,00	0,00	0,00
							248.01.03	4224		Трошкови путовања ученика	1.493.100,00	1.417.500,00	94,94	0,00	0,00	0,00	1.493.100,00	1.417.500,00	94,94
								01		Општи приходи и примања буџета	1.493.100,00	1.417.500,00	94,94	0,00	0,00	0,00	1.493.100,00	1.417.500,00	94,94
							248.01.04	4242		Услуге образовања, култура и спорта	1.829.290,00	1.800.000,00	98,40	0,00	0,00	0,00	1.829.290,00	1.800.000,00	98,40
								01		Општи приходи и примања буџета	1.829.290,00	1.800.000,00	98,40	0,00	0,00	0,00	1.829.290,00	1.800.000,00	98,40
							248.01.05	4266		Материјали за образовања, културу и спорт	29.040.000,00	28.547.557,69	98,30	0,00	0,00	0,00	29.040.000,00	28.547.557,69	98,30
								01		Општи приходи и примања буџета	29.040.000,00	28.547.557,69	98,30	0,00	0,00	0,00	29.040.000,00	28.547.557,69	98,30
				2002-4012						П. Међумесни превоз ученика	30.000,00	0,00	0,00	0,00	0,00	0,00	30.000,00	0,00	0,00
					249	423				Услуге по уговору	30.000,00	0,00	0,00	0,00	0,00	0,00	30.000,00	0,00	0,00
							249.01	4239		Остале опште услуге	30.000,00	0,00	0,00	0,00	0,00	0,00	30.000,00	0,00	0,00
								01		Општи приходи и примања буџета	30.000,00	0,00	0,00	0,00	0,00	0,00	30.000,00	0,00	0,00
				2002-4014						П. Надоградња школе-ОШ "Иван Јанковић"	87.632.785,00	84.668.345,04	96,62	0,00	0,00	0,00	87.632.785,00	84.668.345,04	96,62
					250	463				Трансфери осталим нивоима власти	87.632.785,00	84.668.345,04	96,62	0,00	0,00	0,00	87.632.785,00	84.668.345,04	96,62
							250.01.01	5112		Изградња зграда и објеката	85.545.633,00	83.640.289,01	97,77	0,00	0,00	0,00	85.545.633,00	83.640.289,01	97,77
								01		Општи приходи и примања буџета	85.545.633,00	83.640.289,01	97,77	0,00	0,00	0,00	85.545.633,00	83.640.289,01	97,77
								13		Нераспоређени вишак прихода и примања из ранијих година	21.188.633,00	21.088.633,00	99,53	0,00	0,00	0,00	21.188.633,00	21.088.633,00	99,53
							250.01.02	5114		Пројектно планирање	2.087.152,00	1.028.056,03	49,26	0,00	0,00	0,00	2.087.152,00	1.028.056,03	49,26
								01		Општи приходи и примања буџета	1.776.530,00	1.028.056,03	57,87	0,00	0,00	0,00	1.776.530,00	1.028.056,03	57,87
								13		Нераспоређени вишак прихода и примања из ранијих година	310.622,00	0,00	0,00	0,00	0,00	0,00	310.622,00	0,00	0,00
				2002-4015						П. Доградња спортске сале - ОШ: "Васа Стајин"	61.605.000,00	59.902.416,56	97,24	0,00	0,00	0,00	61.605.000,00	59.902.416,56	97,24
					251	463				Трансфери осталим нивоима власти	61.605.000,00	59.902.416,56	97,24	0,00	0,00	0,00	61.605.000,00	59.902.416,56	97,24
							251.01.01	5112		Изградња зграда и објеката	60.000.000,00	59.902.416,56	99,84	0,00	0,00	0,00	60.000.000,00	59.902.416,56	99,84
								01		Општи приходи и примања буџета	45.000.000,00	44.902.416,56	99,78	0,00	0,00	0,00	45.000.000,00	44.902.416,56	99,78
								13		Нераспоређени вишак прихода и примања из ранијих година	15.000.000,00	15.000.000,00	100,00	0,00	0,00	0,00	15.000.000,00	15.000.000,00	100,00
							251.01.02	5114		Пројектно планирање	1.605.000,00	0,00	0,00	0,00	0,00	0,00	1.605.000,00	0,00	0,00
								01		Општи приходи и примања буџета	930.000,00	0,00	0,00	0,00	0,00	0,00	930.000,00	0,00	0,00
								13		Нераспоређени вишак прихода и примања из ранијих година	675.000,00	0,00	0,00	0,00	0,00	0,00	675.000,00	0,00	0,00
				920						Средње образовање	1.182.462.423,00	1.082.534.979,89	91,55	0,00	0,00	0,00	1.182.462.423,00	1.082.534.979,89	91,55
					2003					Програм 10: Средње образовање и васпитање	1.182.462.423,00	1.082.534.979,89	91,55	0,00	0,00	0,00	1.182.462.423,00	1.082.534.979,89	91,55
							2003-0001			ПА: Функционисање средњих школа	613.748.025,00	522.935.692,11	85,20	0,00	0,00	0,00	613.748.025,00	522.935.692,11	85,20
										Трансфери осталим нивоима власти	613.748.025,00	522.935.692,11	85,20	0,00	0,00	0,00	613.748.025,00	522.935.692,11	85,20
							252.01.01	4131		Накнаде у натури	25.784.000,00	22.201.035,36	86,10	0,00	0,00	0,00	25.784.000,00	22.201.035,36	86,10
								01		Општи приходи и примања буџета	25.784.000,00	22.201.035,36	86,10	0,00	0,00	0,00	25.784.000,00	22.201.035,36	86,10
							252.01.02	4143		Отпремине и помоћи	1.520.000,00	936.521,00	61,61	0,00	0,00	0,00	1.520.000,00	936.521,00	61,61
								01		Општи приходи и примања буџета	1.520.000,00	936.521,00	61,61	0,00	0,00	0,00	1.520.000,00	936.521,00	61,61
							252.01.03	4144		Помоћ у медицинском лечењу запосленог или чланова уже породице и друга помоћи запосленом	6.000.000,00	5.733.440,79	95,56	0,00	0,00	0,00	6.000.000,00	5.733.440,79	95,56
								01		Општи приходи и примања буџета	6.000.000,00	5.733.440,79	95,56	0,00	0,00	0,00	6.000.000,00	5.733.440,79	95,56
							252.01.04	4151		Накнаде трошкова за запослене	39.375.000,00	39.161.674,92	99,46	0,00	0,00	0,00	39.375.000,00	39.161.674,92	99,46
								01		Општи приходи и примања буџета	39.375.000,00	39.161.674,92	99,46	0,00	0,00	0,00	39.375.000,00	39.161.674,92	99,46
							252.01.05	4161		Награда запосленима и остали посебни расходи	27.809.270,00	27.409.739,56	98,56	0,00					



Раздео	Глава	Функција	Програм	Пр. Акт/Прој	ПБ	Екон. Клас.	ПОП	Синтетика	Изв. Фин.	ОПИС	Средства из буџета			Средства из додатних прихода			Укупна средства		
											План 2021	Извршење 2021	Инд 13/12	План 2021	Извршење 2021	Инд 16/15	План 2021	Извршење 2021	Инд 19/18
											12	13	14	15	16	17	18	19	20
							252.01.08	4213		Комуналне услуге	30.230.800,00	27.470.554,33	90,87	0,00	0,00	0,00	30.230.800,00	27.470.554,33	90,87
								01		Општи приходи и примања буџета	30.230.800,00	27.470.554,33	90,87	0,00	0,00	0,00	30.230.800,00	27.470.554,33	90,87
							252.01.09	4214		Услуге комуникација	6.594.000,00	5.567.451,10	84,43	0,00	0,00	0,00	6.594.000,00	5.567.451,10	84,43
								01		Општи приходи и примања буџета	6.594.000,00	5.567.451,10	84,43	0,00	0,00	0,00	6.594.000,00	5.567.451,10	84,43
							252.01.10	4215		Трошкови осигурања	29.800.000,00	26.326.703,63	88,34	0,00	0,00	0,00	29.800.000,00	26.326.703,63	88,34
								01		Општи приходи и примања буџета	29.800.000,00	26.326.703,63	88,34	0,00	0,00	0,00	29.800.000,00	26.326.703,63	88,34
							252.01.11	4216		Закуп имовине и опреме	9.959.420,00	9.315.992,00	93,54	0,00	0,00	0,00	9.959.420,00	9.315.992,00	93,54
								01		Општи приходи и примања буџета	9.959.420,00	9.315.992,00	93,54	0,00	0,00	0,00	9.959.420,00	9.315.992,00	93,54
							252.01.12	4221		Трошкови службених путовања у земљи	3.852.000,00	2.096.364,52	54,42	0,00	0,00	0,00	3.852.000,00	2.096.364,52	54,42
								01		Општи приходи и примања буџета	3.852.000,00	2.096.364,52	54,42	0,00	0,00	0,00	3.852.000,00	2.096.364,52	54,42
							252.01.13	4222		Трошкови службених путовања у иностранство	100.000,00	0,00	0,00	0,00	0,00	0,00	100.000,00	0,00	0,00
								01		Општи приходи и примања буџета	100.000,00	0,00	0,00	0,00	0,00	0,00	100.000,00	0,00	0,00
							252.01.14	4224		Трошкови путовања ученика	6.681.400,00	3.013.316,03	45,10	0,00	0,00	0,00	6.681.400,00	3.013.316,03	45,10
								01		Општи приходи и примања буџета	6.681.400,00	3.013.316,03	45,10	0,00	0,00	0,00	6.681.400,00	3.013.316,03	45,10
							252.01.15	4232		Компјутерске услуге	3.131.000,00	2.703.010,60	86,33	0,00	0,00	0,00	3.131.000,00	2.703.010,60	86,33
								01		Општи приходи и примања буџета	3.131.000,00	2.703.010,60	86,33	0,00	0,00	0,00	3.131.000,00	2.703.010,60	86,33
							252.01.16	4233		Услуге образовања и усавршавања запослених	4.825.000,00	3.699.995,91	76,68	0,00	0,00	0,00	4.825.000,00	3.699.995,91	76,68
								01		Општи приходи и примања буџета	4.825.000,00	3.699.995,91	76,68	0,00	0,00	0,00	4.825.000,00	3.699.995,91	76,68
							252.01.17	4234		Услуга информисања	1.250.000,00	444.364,60	35,55	0,00	0,00	0,00	1.250.000,00	444.364,60	35,55
								01		Општи приходи и примања буџета	1.250.000,00	444.364,60	35,55	0,00	0,00	0,00	1.250.000,00	444.364,60	35,55
							252.01.18	4235		Стручне услуге	5.050.000,00	3.101.930,26	61,42	0,00	0,00	0,00	5.050.000,00	3.101.930,26	61,42
								01		Општи приходи и примања буџета	5.050.000,00	3.101.930,26	61,42	0,00	0,00	0,00	5.050.000,00	3.101.930,26	61,42
							252.01.19	4237		Репрезентација	350.000,00	0,00	0,00	0,00	0,00	0,00	350.000,00	0,00	0,00
								01		Општи приходи и примања буџета	350.000,00	0,00	0,00	0,00	0,00	0,00	350.000,00	0,00	0,00
							252.01.20	4239		Остале опште услуге	4.212.000,00	3.526.703,01	83,73	0,00	0,00	0,00	4.212.000,00	3.526.703,01	83,73
								01		Општи приходи и примања буџета	4.212.000,00	3.526.703,01	83,73	0,00	0,00	0,00	4.212.000,00	3.526.703,01	83,73
							252.01.21	4242		Услуге образовања, културе и спорта	3.839.000,00	2.131.780,00	55,53	0,00	0,00	0,00	3.839.000,00	2.131.780,00	55,53
								01		Општи приходи и примања буџета	3.839.000,00	2.131.780,00	55,53	0,00	0,00	0,00	3.839.000,00	2.131.780,00	55,53
							252.01.22	4243		Медицинске услуге	500.000,00	192.390,00	38,48	0,00	0,00	0,00	500.000,00	192.390,00	38,48
								01		Општи приходи и примања буџета	500.000,00	192.390,00	38,48	0,00	0,00	0,00	500.000,00	192.390,00	38,48
							252.01.23	4246		Услуге очувања животне средине, науке и геодетске услуге	550.000,00	0,00	0,00	0,00	0,00	0,00	550.000,00	0,00	0,00
								01		Општи приходи и примања буџета	550.000,00	0,00	0,00	0,00	0,00	0,00	550.000,00	0,00	0,00
							252.01.24	4249		Остале специјализоване услуге	3.960.000,00	2.952.005,12	74,55	0,00	0,00	0,00	3.960.000,00	2.952.005,12	74,55
								01		Општи приходи и примања буџета	3.960.000,00	2.952.005,12	74,55	0,00	0,00	0,00	3.960.000,00	2.952.005,12	74,55
							252.01.25	4251		Текуће поправке и одржавање зграда и објеката	55.553.460,00	50.704.733,97	91,27	0,00	0,00	0,00	55.553.460,00	50.704.733,97	91,27
								01		Општи приходи и примања буџета	55.553.460,00	50.704.733,97	91,27	0,00	0,00	0,00	55.553.460,00	50.704.733,97	91,27
							252.01.26	4252		Текуће поправке и одржавање опреме	13.471.000,00	9.031.754,02	67,05	0,00	0,00	0,00	13.471.000,00	9.031.754,02	67,05
								01		Општи приходи и примања буџета	13.471.000,00	9.031.754,02	67,05	0,00	0,00	0,00	13.471.000,00	9.031.754,02	67,05
							252.01.27	4261		Административни материјал	6.544.000,00	5.449.849,27	83,28	0,00	0,00	0,00	6.544.000,00	5.449.849,27	83,28
								01		Општи приходи и примања буџета	6.544.000,00	5.449.849,27	83,28	0,00	0,00	0,00	6.544.000,00	5.449.849,27	83,28
							252.01.28	4263		Материјали за образовање и усавршавање запослених	5.861.000,00	3.760.481,90	64,16	0,00	0,00	0,00	5.861.000,00	3.760.481,90	64,16
								01		Општи приходи и примања буџета	5.861.000,00	3.760.481,90	64,16	0,00	0,00	0,00	5.861.000,00	3.760.481,90	64,16
							252.01.29	4264		Материјали за саобраћај	10.068.000,00	8.466.598,96	84,09	0,00	0,00	0,00	10.068.000,00	8.466.598,96	84,09
								01		Општи приходи и примања буџета	10.068.000,00	8.466.598,96	84,09	0,00	0,00	0,00	10.068.000,00	8.466.598,96	84,09
							252.01.30	4266		Материјали за образовање, културу и спорт	35.380.000,00	30.203.670,37	85,37	0,00	0,00	0,00	35.380.000,00	30.203.670,37	85,37
								01		Општи приходи и примања буџета	35.380.000,00	30.203.670,37	85,37	0,00	0,00	0,00	35.380.000,00	30.203.670,37	85,37
							252.01.31	4267		Медицински и лабораторијски материјал	6.020.900,00	5.577.436,07	92,63	0,00	0,00	0,00	6.020.900,00	5.577.436,07	92,63
								01		Општи приходи и примања буџета	6.020.900,00	5.577.436,07	92,63	0,00	0,00	0,00	6.020.900,00	5.577.436,07	92,63
							252.01.32	4268		Материјали за одржавање хигијене и угоститељство	23.463.700,00	22.248.538,63	94,82	0,00	0,00	0,00	23.463.700,00	22.248.538,63	94,82
								01		Општи приходи и примања буџета	23.463.700,00	22.248.538,63	94,82	0,00	0,00	0,00	23.463.700,00	22.248.538,63	94,82
							252.01.33	4269		Материјали за посебне намене	6.912.000,00	6.445.795,35	93,26	0,00	0,00	0,00	6.912.000,00	6.445.795,35	93,26
								01		Општи приходи и примања буџета	6.912.000,00	6.445.795,35	93,26	0,00	0,00	0,00	6.912.000,00	6.445.795,35	93,26
							252.01.34	4727		Накнада из буџета за образовање, културу, науку и спорт	3.720.000,00	3.594.000,00	96,61	0,00	0,00	0,00	3.720.000,00	3.594.000,00	96,61
								01		Општи приходи и примања буџета	3.720.000,00	3.594.000,00	96,61	0,00	0,00	0,00	3.720.000,00	3.594.000,00	96,61
							252.01.35	4821		Остали порези	100.000,00	22.148,00	22,15	0,00	0,00	0,00	100.000,00	22.148,00	22,15
								01		Општи приходи и примања буџета	100.000,00	22.148,00	22,15	0,00	0,00	0,00	100.000,00	22.148,00	22,15
							252.01.36	4822		Обавезне таксе	784.000,00	38.616,00	4,93	0,00	0,00	0,00	784.000,00	38.616,00	4,93
								01		Општи приходи и примања буџета	784.000,00	38.616,00	4,93	0,00	0,00	0,00	784.000,00	38.616,00	4,93
							252.01.3												

Раздео	Глава	Функција	Програм	Пр.Акнт/Прој	ПБ	Екон.Клас.	ПОП	Синтетика	Изв.Фин.	ОПИС	Средства из буџета			Средства из додатних прихода			Укупна средства		
											План 2021	Извршење 2021	Инд 13/12	План 2021	Извршење 2021	Инд 16/15	План 2021	Извршење 2021	Инд 19/18
											12	13	14	15	16	17	18	19	20
									13	Нераспоређени вишак прихода и примања из ранијих година	1.919.980,00	1.180.798,66	61,50	0,00	0,00	0,00	1.919.980,00	1.180.798,66	61,50
							252.02.03	5122		Административна опрема	4.583.080,00	4.573.928,00	99,80	0,00	0,00	0,00	4.583.080,00	4.573.928,00	99,80
								01		Општи приходи и примања буџета	2.695.000,00	2.692.868,00	99,92	0,00	0,00	0,00	2.695.000,00	2.692.868,00	99,92
								13		Нераспоређени вишак прихода и примања из ранијих година	1.888.080,00	1.881.060,00	99,63	0,00	0,00	0,00	1.888.080,00	1.881.060,00	99,63
							252.02.04	5126		Опрема за образовање, науку, културу и спорт	10.245.650,00	9.826.114,00	95,91	0,00	0,00	0,00	10.245.650,00	9.826.114,00	95,91
								01		Општи приходи и примања буџета	2.384.239,00	1.964.703,00	82,40	0,00	0,00	0,00	2.384.239,00	1.964.703,00	82,40
								13		Нераспоређени вишак прихода и примања из ранијих година	7.861.411,00	7.861.411,00	100,00	0,00	0,00	0,00	7.861.411,00	7.861.411,00	100,00
							252.02.05	5126		Опрема за јавну безбедност	173.000,00	172.860,00	99,92	0,00	0,00	0,00	173.000,00	172.860,00	99,92
								01		Општи приходи и примања буџета	173.000,00	172.860,00	99,92	0,00	0,00	0,00	173.000,00	172.860,00	99,92
							252.02.06	5129		Опрема за производњу, моторна, непокретна и немоторна опрема	2.715.140,00	1.194.840,00	44,01	0,00	0,00	0,00	2.715.140,00	1.194.840,00	44,01
								01		Општи приходи и примања буџета	0,00	0,00	0,00	0,00	0,00	0,00	0,00	0,00	0,00
								13		Нераспоређени вишак прихода и примања из ранијих година	2.715.140,00	1.194.840,00	44,01	0,00	0,00	0,00	2.715.140,00	1.194.840,00	44,01
				2003-4003						П: Изградња музичке и балетске школе	364.821.000,00	364.565.262,30	99,93	0,00	0,00	0,00	364.821.000,00	364.565.262,30	99,93
					253	463				Трансфери осталим нивоима власти	364.821.000,00	364.565.262,30	99,93	0,00	0,00	0,00	364.821.000,00	364.565.262,30	99,93
							253.01.01	5112		Изградња зграда и објеката	0,00	0,00	0,00	0,00	0,00	0,00	0,00	0,00	0,00
								01		Општи приходи и примања буџета	0,00	0,00	0,00	0,00	0,00	0,00	0,00	0,00	0,00
							253.01.02	5114		Пројектно планирање	19.300.000,00	19.145.000,00	99,20	0,00	0,00	0,00	19.300.000,00	19.145.000,00	99,20
								01		Општи приходи и примања буџета	19.300.000,00	19.145.000,00	99,20	0,00	0,00	0,00	19.300.000,00	19.145.000,00	99,20
							253.01.03	5122		Административна опрема	34.942.000,00	34.863.822,83	99,78	0,00	0,00	0,00	34.942.000,00	34.863.822,83	99,78
								01		Општи приходи и примања буџета	34.942.000,00	34.863.822,83	99,78	0,00	0,00	0,00	34.942.000,00	34.863.822,83	99,78
							253.01.04	5126		Опрема за образовање, науку, културу и спорт	309.937.000,00	309.914.880,45	99,99	0,00	0,00	0,00	309.937.000,00	309.914.880,45	99,99
								01		Општи приходи и примања буџета	309.937.000,00	309.914.880,45	99,99	0,00	0,00	0,00	309.937.000,00	309.914.880,45	99,99
							253.01.05	5128		Опрема за јавну безбедност	642.000,00	641.559,02	99,93	0,00	0,00	0,00	642.000,00	641.559,02	99,93
								01		Општи приходи и примања буџета	642.000,00	641.559,02	99,93	0,00	0,00	0,00	642.000,00	641.559,02	99,93
							2003-4004			П: Потребе ученика са сметњама у развоју	291.529,00	152.398,00	52,28	0,00	0,00	0,00	291.529,00	152.398,00	52,28
					254	423				Услуге по уговору	291.529,00	152.398,00	52,28	0,00	0,00	0,00	291.529,00	152.398,00	52,28
							254.01	4239		Остале опште услуге	291.529,00	152.398,00	52,28	0,00	0,00	0,00	291.529,00	152.398,00	52,28
								01		Општи приходи и примања буџета	291.529,00	152.398,00	52,28	0,00	0,00	0,00	291.529,00	152.398,00	52,28
							2003-4005			П: Надградња објекта гимназије И. Секулић	139.188.500,00	131.327.904,86	94,35	0,00	0,00	0,00	139.188.500,00	131.327.904,86	94,35
										Трансфери осталим нивоима власти	139.188.500,00	131.327.904,86	94,35	0,00	0,00	0,00	139.188.500,00	131.327.904,86	94,35
							255.01.01	5112		Изградња зграда и објеката	127.654.592,28	122.455.180,84	95,93	0,00	0,00	0,00	127.654.592,28	122.455.180,84	95,93
								01		Општи приходи и примања буџета	69.654.592,28	69.654.592,28	100,00	0,00	0,00	0,00	69.654.592,28	69.654.592,28	100,00
								13		Нераспоређени вишак прихода и примања из ранијих година	58.000.000,00	52.800.588,56	91,04	0,00	0,00	0,00	58.000.000,00	52.800.588,56	91,04
							255.01.02	5114		Пројектно планирање	3.533.907,72	872.724,02	24,70	0,00	0,00	0,00	3.533.907,72	872.724,02	24,70
								01		Општи приходи и примања буџета	2.057.907,72	872.724,02	42,41	0,00	0,00	0,00	2.057.907,72	872.724,02	42,41
								13		Нераспоређени вишак прихода и примања из ранијих година	1.476.000,00	0,00	0,00	0,00	0,00	0,00	1.476.000,00	0,00	0,00
							255.01.03	5122		Административна опрема	3.350.000,00	3.350.000,00	100,00	0,00	0,00	0,00	3.350.000,00	3.350.000,00	100,00
								01		Општи приходи и примања буџета	3.350.000,00	3.350.000,00	100,00	0,00	0,00	0,00	3.350.000,00	3.350.000,00	100,00
							255.01.04	5126		Опрема за образовање, науку, културу и спорт	4.650.000,00	4.650.000,00	100,00	0,00	0,00	0,00	4.650.000,00	4.650.000,00	100,00
								01		Општи приходи и примања буџета	4.650.000,00	4.650.000,00	100,00	0,00	0,00	0,00	4.650.000,00	4.650.000,00	100,00
							2003-4006			П: Виши квалитет образовања и васпитања - СШ	4.066.840,00	3.207.193,62	78,86	0,00	0,00	0,00	4.066.840,00	3.207.193,62	78,86
										Трансфери осталим нивоима власти	4.066.840,00	3.207.193,62	78,86	0,00	0,00	0,00	4.066.840,00	3.207.193,62	78,86
							256.01.01	4221		Трошкови службених путовања у земљи	0,00	0,00	0,00	0,00	0,00	0,00	0,00	0,00	0,00
								01		Општи приходи и примања буџета	0,00	0,00	0,00	0,00	0,00	0,00	0,00	0,00	0,00
							256.01.02	4222		Трошкови службених путовања у иностранство	0,00	0,00	0,00	0,00	0,00	0,00	0,00	0,00	0,00
								01		Општи приходи и примања буџета	0,00	0,00	0,00	0,00	0,00	0,00	0,00	0,00	0,00
							256.01.03	4224		Трошкови путовања ученика	0,00	0,00	0,00	0,00	0,00	0,00	0,00	0,00	0,00
								01		Општи приходи и примања буџета	0,00	0,00	0,00	0,00	0,00	0,00	0,00	0,00	0,00
							256.01.04	4233		Услуге образовања и усавршавања запослених	337.200,00	186.920,12	55,43	0,00	0,00	0,00	337.200,00	186.920,12	55,43
								01		Општи приходи и примања буџета	337.200,00	186.920,12	55,43	0,00	0,00	0,00	337.200,00	186.920,12	55,43
							256.01.05	4242		Услуге образовања, културе и спорта	2.786.840,00	2.170.000,00	77,87	0,00	0,00	0,00	2.786.840,00	2.170.000,00	77,87
								01		Општи приходи и примања буџета	2.786.840,00	2.170.000,00	77,87	0,00	0,00	0,00	2.786.840,00	2.170.000,00	77,87
							256.01.06	4266		Материјали за образовање, културу и спорт	942.800,00	850.273,50	90,19	0,00	0,00	0,00	942.800,00	850.273,50	90,19
								01		Општи приходи и примања буџета	942.800,00	850.273,50	90,19	0,00	0,00	0,00	942.800,00	850.273,50	90,19
							2003-4007			П: Доградња објекта Медицинске школе "7. април"	60.346.529,00	60.346.529,00	100,00	0,00	0,00	0,00	60.346.529,00	60.346.529,00	100,00
										Трансфери осталим нивоима власти	60.346.529,00	60.346.529,00	100,00	0,00	0,00	0,00	60.346.529,00	60.346.529,00	100,00
							257.01	4632		Калитални трансфери осталим нивоима власти	60.346.529,00	60.346.529,00	100,00	0,00	0,00	0,00	60.346.529,00	60.346.529,00	100,00
								01		Општи приходи и примања буџета	0,00	0,00	0,00	0,00	0,00	0,00	0,00	0,00	0,00
							257.01.01	5112		Изградња зграда и објеката	59.096.529,00	59.096.529,00	100,00	0,00	0,00	0,00	59.096.529,00	59.096.529,00	100,00

Раздео	Глава	Функција	Програм	Пр.Акт/Прој	ПБ	Екон.Клас.	ЛОП	Синтетика	Изв.Фин.	ОПИС	Средства из буџета			Средства из додатних прихода			Укупна средства			
											План 2021	Извршење 2021	Инд 13/12	План 2021	Извршење 2021	Инд 16/15	План 2021	Извршење 2021	Инд 19/18	
											12	13	14	15	16	17	18	19	20	
										01	Општи приходи и примања буџета	1.250.000,00	1.250.000,00	100,00	0,00	0,00	0,00	1.250.000,00	1.250.000,00	100,00
										13	Нераспоређени вишак прихода и примања из ранијих година	0,00	0,00	0,00	0,00	0,00	0,00	0,00	0,00	0,00
11.02											ПУ "РАДОСНО ДЕТИЊСТВО"	3.479.994.666,25	3.229.405.696,74	92,80	0,00	491.305,13	0,00	3.479.994.666,25	3.229.897.001,87	92,81
		9П									Предшколско образовање	3.479.994.666,25	3.229.405.696,74	92,80	0,00	491.305,13	0,00	3.479.994.666,25	3.229.897.001,87	92,81
			2001								Програм 8: Предшколско васпитање и образовање	3.479.994.666,25	3.229.405.696,74	92,80	0,00	491.305,13	0,00	3.479.994.666,25	3.229.897.001,87	92,81
				2001-0001							ПА: Функционисање и остваривање предшколског васпитања и образовања	3.349.053.861,25	3.099.001.990,49	92,53	0,00	491.305,13	0,00	3.349.053.861,25	3.099.493.295,62	92,55
					258	411					Плате, додаци и накнаде запослених (зараде)	1.699.703.097,00	1.688.134.314,93	99,32	0,00	0,00	0,00	1.699.703.097,00	1.688.134.314,93	99,32
							258.01	4111			Плате, додаци и накнаде запослених	1.699.703.097,00	1.688.134.314,93	99,32	0,00	0,00	0,00	1.699.703.097,00	1.688.134.314,93	99,32
										01	Општи приходи и примања буџета	1.699.027.409,00	1.687.473.182,42	99,32	0,00	0,00	0,00	1.699.027.409,00	1.687.473.182,42	99,32
										07	Трансфери од других нивоа власти	675.688,00	661.132,51	97,85	0,00	0,00	0,00	675.688,00	661.132,51	97,85
					259	412					Социјални доприноси на терет послодавца	283.001.933,00	281.179.664,55	99,36	0,00	0,00	0,00	283.001.933,00	281.179.664,55	99,36
							259.01	4121			Допринос за пензијско и инвалидско осигурање	195.466.585,07	194.208.176,60	99,36	0,00	0,00	0,00	195.466.585,07	194.208.176,60	99,36
										01	Општи приходи и примања буџета	195.388.152,07	194.132.146,36	99,36	0,00	0,00	0,00	195.388.152,07	194.132.146,36	99,36
										07	Трансфери од других нивоа власти	78.433,00	76.030,24	96,94	0,00	0,00	0,00	78.433,00	76.030,24	96,94
							259.02	4122			Допринос за здравствено осигурање	87.535.347,93	86.971.487,95	99,36	0,00	0,00	0,00	87.535.347,93	86.971.487,95	99,36
										01	Општи приходи и примања буџета	87.499.911,93	86.937.439,64	99,36	0,00	0,00	0,00	87.499.911,93	86.937.439,64	99,36
										07	Трансфери од других нивоа власти	35.436,00	34.048,31	96,08	0,00	0,00	0,00	35.436,00	34.048,31	96,08
					260	413					Накнаде у натури	43.276.000,00	36.461.955,17	84,25	0,00	0,00	0,00	43.276.000,00	36.461.955,17	84,25
							260.01	4131			Накнаде у натури	43.276.000,00	36.461.955,17	84,25	0,00	0,00	0,00	43.276.000,00	36.461.955,17	84,25
										01	Општи приходи и примања буџета	43.276.000,00	36.461.955,17	84,25	0,00	0,00	0,00	43.276.000,00	36.461.955,17	84,25
							261	414			Социјална давања запосленима	133.100.000,00	124.734.626,73	93,71	0,00	0,00	0,00	133.100.000,00	124.734.626,73	93,71
											Исплата накнада за време одсуствовања с посла на терет фондова	100.000,00	0,00	0,00	0,00	0,00	0,00	100.000,00	0,00	0,00
							261.01	4141			Исплата накнада за време одсуствовања с посла на терет фондова	100.000,00	0,00	0,00	0,00	0,00	0,00	100.000,00	0,00	0,00
										01	Општи приходи и примања буџета	100.000,00	0,00	0,00	0,00	0,00	0,00	100.000,00	0,00	0,00
							261.02	4143			Отпремнине и помоћи	23.000.000,00	15.483.899,33	67,32	0,00	0,00	0,00	23.000.000,00	15.483.899,33	67,32
										01	Општи приходи и примања буџета	23.000.000,00	15.483.899,33	67,32	0,00	0,00	0,00	23.000.000,00	15.483.899,33	67,32
											Помоћ у медицинском лечењу запосленог или чланова уже породице и друге помоћи запосленом	10.000.000,00	109.250.727,40	99,32	0,00	0,00	0,00	10.000.000,00	109.250.727,40	99,32
							261.03	4144			Помоћ у медицинском лечењу запосленог или чланова уже породице и друге помоћи запосленом	10.000.000,00	109.250.727,40	99,32	0,00	0,00	0,00	10.000.000,00	109.250.727,40	99,32
										01	Општи приходи и примања буџета	47.000.000,00	42.131.030,96	89,64	0,00	0,00	0,00	47.000.000,00	42.131.030,96	89,64
					262	415					Накнаде трошкова за запослене	47.000.000,00	42.131.030,96	89,64	0,00	0,00	0,00	47.000.000,00	42.131.030,96	89,64
							262.01	4151			Накнаде трошкова за запослене	47.000.000,00	42.131.030,96	89,64	0,00	0,00	0,00	47.000.000,00	42.131.030,96	89,64
										01	Општи приходи и примања буџета	47.000.000,00	42.131.030,96	89,64	0,00	0,00	0,00	47.000.000,00	42.131.030,96	89,64
							263	416			Награде запосленима и остали посебни расходи	30.000.000,00	27.221.083,77	90,74	0,00	0,00	0,00	30.000.000,00	27.221.083,77	90,74
											Награде запосленима и остали посебни расходи - јубиларне награде	30.000.000,00	27.221.083,77	90,74	0,00	0,00	0,00	30.000.000,00	27.221.083,77	90,74
							263.01	4161			Награде запосленима и остали посебни расходи - јубиларне награде	30.000.000,00	27.221.083,77	90,74	0,00	0,00	0,00	30.000.000,00	27.221.083,77	90,74
										01	Општи приходи и примања буџета	30.000.000,00	27.221.083,77	90,74	0,00	0,00	0,00	30.000.000,00	27.221.083,77	90,74
							264	421			Стални трошкови	224.438.962,00	185.289.550,75	82,56	0,00	1.255,13	0,00	224.438.962,00	185.290.805,88	82,56
											Трошкови платног промета и банкарских услуга	4.274.127,00	2.578.790,39	58,93	0,00	1.255,13	0,00	4.274.127,00	2.520.045,52	58,96
							264.01	4211			Трошкови платног промета и банкарских услуга	4.274.127,00	2.578.790,39	58,93	0,00	1.255,13	0,00	4.274.127,00	2.520.045,52	58,96
										01	Општи приходи и примања буџета	0,00	0,00	0,00	0,00	0,00	0,00	0,00	0,00	
							264.01.01	4211			Трошкови платног промета и банкарских услуга	4.18.327,00	2.457.348,39	59,67	0,00	1.255,13	0,00	4.18.327,00	1.857.348,39	61,91
										01	Општи приходи и примања буџета	3.000.000,00	1.857.348,39	61,91	0,00	0,00	0,00	3.000.000,00	1.857.348,39	61,91
										07	Трансфери од других нивоа власти	1.18.327,00	600.000,00	53,65	0,00	1.255,13	0,00	1.18.327,00	601.255,13	53,76
											Трошкови платног промета и банкарских услуга - регресирање трошкова боравака деце у ПУ	155.800,00	61.442,00	39,44	0,00	0,00	0,00	155.800,00	61.442,00	39,44
							264.01.02	4211			Трошкови платног промета и банкарских услуга - регресирање трошкова боравака деце у ПУ	155.800,00	61.442,00	39,44	0,00	0,00	0,00	155.800,00	61.442,00	39,44
										01	Општи приходи и примања буџета	0,00	0,00	0,00	0,00	0,00	0,00	0,00	0,00	
							264.02.01	4212			Енергетске услуге	0,00	0,00	0,00	0,00	0,00	0,00	0,00	0,00	
										01	Општи приходи и примања буџета	0,00	0,00	0,00	0,00	0,00	0,00	0,00	0,00	
							264.02.02	4212			Енергетске услуге - регресирање трошкова боравака деце у ПУ	153.300.000,00	123.253.588,79	80,40	0,00	0,00	0,00	153.300.000,00	123.253.588,79	80,40
										01	Општи приходи и примања буџета	153.300.000,00	123.253.588,79	80,40	0,00	0,00	0,00	153.300.000,00	123.253.588,79	80,40
							264.03.01	4213			Комуналне услуге	0,00	0,00	0,00	0,00	0,00	0,00	0,00	0,00	
										01	Општи приходи и примања буџета	0,00	0,00	0,00	0,00	0,00	0,00	0,00	0,00	
											Комуналне услуге - регресирање трошкова боравака деце у ПУ	45.210.000,00	39.308.443,41	86,95	0,00	0,00	0,00	45.210.000,00	39.308.443,41	86,95
							264.03.02	4213			Комуналне услуге - регресирање трошкова боравака деце у ПУ	45.210.000,00	39.308.443,41	86,95	0,00	0,00	0,00	45.210.000,00	39.308.443,41	86,95
										01	Општи приходи и примања буџета	4.298.615,00	3.852.356,65	89,62	0,00	0,00	0,00	4.298.615,00	3.852.356,65	89,62
							264.04.01	4214			Услуге комуникација	4.298.615,00	3.852.356,65	89,62	0,00	0,00	0,00	4.298.615,00	3.852.356,65	89,62
										01	Општи приходи и примања буџета	4.298.615,00	3.852.356							

Раздео	Глава	Функција	Програм	Пр.Актив/Прој	ПБ	Екон.Клас.	ПФП	Синтетика	Иза.Фин.	ОПИС	Средства из буџета			Средства из додатних прихода			Укупна средства		
											План 2021	Извршење 2021	Инд 13/12	План 2021	Извршење 2021	Инд 16/15	План 2021	Извршење 2021	Инд 19/18
1	2	3	4	5	6	7	8	9	10	11	12	13	14	15	16	17	18	19	20
							265.01	4221		Трошкови службених путовања у земљи	5.040.000,00	3.025.409,17	60,03	0,00	0,00	0,00	5.040.000,00	3.025.409,17	60,03
							265.02	4224	01	Општи приходи и примања буџета	5.040.000,00	3.025.409,17	60,03	0,00	0,00	0,00	5.040.000,00	3.025.409,17	60,03
										Трошкови путовања ученика	202.000,00	66.825,00	33,08	0,00	0,00	0,00	202.000,00	66.825,00	33,08
						266	423		01	Општи приходи и примања буџета	202.000,00	66.825,00	33,08	0,00	0,00	0,00	202.000,00	66.825,00	33,08
										Услуге по уговору	27.444.000,00	19.915.281,42	72,57	0,00	0,00	0,00	27.444.000,00	19.915.281,42	72,57
						266.01	4232			Компјутерске услуге	6.000.000,00	2.835.548,98	47,26	0,00	0,00	0,00	6.000.000,00	2.835.548,98	47,26
									01	Општи приходи и примања буџета	6.000.000,00	2.835.548,98	47,26	0,00	0,00	0,00	6.000.000,00	2.835.548,98	47,26
						266.02	4233			Услуге образовања и усавршавања запослених	10.594.000,00	7.586.068,34	71,61	0,00	0,00	0,00	10.594.000,00	7.586.068,34	71,61
									01	Општи приходи и примања буџета	10.594.000,00	7.586.068,34	71,61	0,00	0,00	0,00	10.594.000,00	7.586.068,34	71,61
						266.03	4234			Услуге информисања	1.550.000,00	697.930,80	45,03	0,00	0,00	0,00	1.550.000,00	697.930,80	45,03
									01	Општи приходи и примања буџета	1.550.000,00	697.930,80	45,03	0,00	0,00	0,00	1.550.000,00	697.930,80	45,03
						266.04	4235			Стручне услуге	8.000.000,00	7.856.047,30	98,20	0,00	0,00	0,00	8.000.000,00	7.856.047,30	98,20
									01	Општи приходи и примања буџета	8.000.000,00	7.856.047,30	98,20	0,00	0,00	0,00	8.000.000,00	7.856.047,30	98,20
						266.05	4237			Репрезентација	300.000,00	173.760,00	57,92	0,00	0,00	0,00	300.000,00	173.760,00	57,92
									01	Општи приходи и примања буџета	300.000,00	173.760,00	57,92	0,00	0,00	0,00	300.000,00	173.760,00	57,92
						266.06	4239			Остале опште услуге	1.000.000,00	765.926,00	76,59	0,00	0,00	0,00	1.000.000,00	765.926,00	76,59
									01	Општи приходи и примања буџета	1.000.000,00	765.926,00	76,59	0,00	0,00	0,00	1.000.000,00	765.926,00	76,59
						267	424			Специјализоване услуге	7.000.000,00	6.821.800,00	97,45	0,00	0,00	0,00	7.000.000,00	6.821.800,00	97,45
									01	Општи приходи и примања буџета	7.000.000,00	6.821.800,00	97,45	0,00	0,00	0,00	7.000.000,00	6.821.800,00	97,45
										Медицинске услуге	7.000.000,00	6.821.800,00	97,45	0,00	0,00	0,00	7.000.000,00	6.821.800,00	97,45
									01	Општи приходи и примања буџета	7.000.000,00	6.821.800,00	97,45	0,00	0,00	0,00	7.000.000,00	6.821.800,00	97,45
										Услуге очувања животне средине, науке и геодетске услуге	0,00	0,00	0,00	0,00	0,00	0,00	0,00	0,00	0,00
									01	Општи приходи и примања буџета	0,00	0,00	0,00	0,00	0,00	0,00	0,00	0,00	0,00
						268	425			Текуће поправке и одржавање	80.000.000,00	79.987.020,32	99,98	0,00	0,00	0,00	80.000.000,00	79.987.020,32	99,98
									01	Општи приходи и примања буџета	80.000.000,00	79.987.020,32	99,98	0,00	0,00	0,00	80.000.000,00	79.987.020,32	99,98
						268.01	4251			Текуће поправке и одржавање зграда и објеката	64.339.000,00	64.326.363,87	99,98	0,00	0,00	0,00	64.339.000,00	64.326.363,87	99,98
									01	Општи приходи и примања буџета	64.339.000,00	64.326.363,87	99,98	0,00	0,00	0,00	64.339.000,00	64.326.363,87	99,98
						268.02	4252			Текуће поправке и одржавање опреме	15.661.000,00	15.660.656,45	100,00	0,00	0,00	0,00	15.661.000,00	15.660.656,45	100,00
									01	Општи приходи и примања буџета	15.661.000,00	15.660.656,45	100,00	0,00	0,00	0,00	15.661.000,00	15.660.656,45	100,00
						269	426			Материјал	641.007.869,25	502.084.923,09	78,33	0,00	490.050,00	0,00	641.007.869,25	502.574.973,09	78,40
									01	Општи приходи и примања буџета	12.000.000,00	11.866.197,71	98,88	0,00	0,00	0,00	12.000.000,00	11.866.197,71	98,88
						269.02	4263			Материјали за образовање и усавршавање запослених	2.550.000,00	1.350.971,00	52,98	0,00	0,00	0,00	2.550.000,00	1.350.971,00	52,98
									01	Општи приходи и примања буџета	2.550.000,00	1.350.971,00	52,98	0,00	0,00	0,00	2.550.000,00	1.350.971,00	52,98
						269.03	4264			Материјали за саобраћај	8.200.000,00	5.904.357,82	72,00	0,00	0,00	0,00	8.200.000,00	5.904.357,82	72,00
									01	Општи приходи и примања буџета	8.200.000,00	5.904.357,82	72,00	0,00	0,00	0,00	8.200.000,00	5.904.357,82	72,00
						269.04	4266			Материјали за образовање, културу и спорт	36.330.000,00	35.200.101,20	96,89	0,00	490.050,00	0,00	36.330.000,00	35.690.151,20	98,24
									01	Општи приходи и примања буџета	36.200.000,00	35.070.105,20	96,88	0,00	0,00	0,00	36.200.000,00	35.070.105,20	96,88
									07	Трансфери од других нивоа власти	0,00	0,00	0,00	0,00	490.050,00	0,00	490.050,00	0,00	0,00
									08	Добровољни трансфери од физичких и правних лица	130.000,00	129.996,00	100,00	0,00	0,00	0,00	130.000,00	129.996,00	100,00
						269.05.01	4268			Материјали за одржавање хигијене и угоститељство	140.161.982,51	138.565.024,60	98,86	0,00	0,00	0,00	140.161.982,51	138.565.024,60	98,86
									01	Општи приходи и примања буџета	47.538.750,26	47.512.400,49	99,94	0,00	0,00	0,00	47.538.750,26	47.512.400,49	99,94
									07	Трансфери од других нивоа власти	92.460.716,00	90.890.107,86	98,30	0,00	0,00	0,00	92.460.716,00	90.890.107,86	98,30
									15	Неутрошена средства донација, помоћи и трансфера из ранијих година	162.516,25	162.516,25	100,00	0,00	0,00	0,00	162.516,25	162.516,25	100,00
						269.05.02	4268			Материјали за одржавање хигијене и угоститељство - регресирање трошкова боравка деце у ГЛУ	409.189.886,74	277.584.368,85	67,84	0,00	0,00	0,00	409.189.886,74	277.584.368,85	67,84
									01	Општи приходи и примања буџета	409.189.886,74	277.584.368,85	67,84	0,00	0,00	0,00	409.189.886,74	277.584.368,85	67,84
						269.06	4269			Материјали за посебне намене	32.576.000,00	31.613.901,91	97,05	0,00	0,00	0,00	32.576.000,00	31.613.901,91	97,05
									01	Општи приходи и примања буџета	32.576.000,00	31.613.901,91	97,05	0,00	0,00	0,00	32.576.000,00	31.613.901,91	97,05
						270	482			Порези, обавезне таксе, казне, пенали и камате	1.150.000,00	1.28.640,00	11,19	0,00	0,00	0,00	1.150.000,00	128.640,00	11,19
									01	Општи приходи и примања буџета	150.000,00	1.330,00	0,89	0,00	0,00	0,00	150.000,00	1.330,00	0,89
									01	Општи приходи и примања буџета	150.000,00	1.330,00	0,89	0,00	0,00	0,00	150.000,00	1.330,00	0,89
						270.02.01	4822			Обавезне таксе	1.000.000,00	127.310,00	12,73	0,00	0,00	0,00	1.000.000,00	127.310,00	12,73
									01	Општи приходи и примања буџета	1.000.000,00	127.310,00	12,73	0,00	0,00	0,00	1.000.000,00	127.310,00	12,73
						271	483			Новчане казне и пенали по решењу судова	21.000.000,00	5.274.657,53	25,12	0,00	0,00	0,00	21.000.000,00	5.274.657,53	25,12
									01	Општи приходи и примања буџета	21.000.000,00	5.274.657,53	25,12	0,00	0,00	0,00	21.000.000,00	5.274.657,53	25,12
									01	Општи приходи и примања буџета	6.000.000,00	2.512.153,27	41,87	0,00	0,00	0,00	6.000.000,00	2.512.153,27	41,87
									13	Нераспоређени вишак прихода и примања из ранијих година	15.000.000,00	2.762.504,26	18,42	0,00	0,00	0,00	15.000.000,00	2.762.504,26	18,42
						272	511			Зграде и грађевински објекти	39.870.000,00	35.162.159,10	88,19	0,00	0,00	0,00	39.870.000,00	35.162.159,10	88,19
									01	Општи приходи и примања буџета	1.875.5								

Раздео	Глава	Функција	Програм	Пр.Акт/Прој	ПБ	Екон.Клас.	ПФП	Синтетика	Изв.Фин.	ОПИС	Средства из буџета			Средства из додатних прихода			Укупна средства		
											План 2021	Извршење 2021	Инд 13/12	План 2021	Извршење 2021	Инд 16/15	План 2021	Извршење 2021	Инд 19/18
1	2	3	4	5	6	7	8	9	10	11	12	13	14	15	16	17	18	19	20
									13	Нераспоређени вишак прихода и примања из ранијих година	1.000.000,00	970.920,00	97,09	0,00	0,00	0,00	1.000.000,00	970.920,00	97,09
							273.02.02	5122		Административна опрема-закуп	4.120.000,00	0,00	0,00	0,00	0,00	0,00	4.120.000,00	0,00	0,00
								01		Општи приходи и примања буџета	4.120.000,00	0,00	0,00	0,00	0,00	0,00	4.120.000,00	0,00	0,00
							273.03	5125		Опрема за образовање, науку, културу и спорт	21.900.000,00	21.866.376,00	99,85	0,00	0,00	0,00	21.900.000,00	21.866.376,00	99,85
								01		Општи приходи и примања буџета	21.900.000,00	21.866.376,00	99,85	0,00	0,00	0,00	21.900.000,00	21.866.376,00	99,85
							273.04	5129		Опрема за производњу, моторна, непокретна и немоторна опрема	8.500.000,00	8.418.720,00	99,04	0,00	0,00	0,00	8.500.000,00	8.418.720,00	99,04
								01		Општи приходи и примања буџета	8.500.000,00	8.418.720,00	99,04	0,00	0,00	0,00	8.500.000,00	8.418.720,00	99,04
							273.05	5121		Опрема за саобраћај	9.000.000,00	8.982.000,00	99,80	0,00	0,00	0,00	9.000.000,00	8.982.000,00	99,80
								01		Општи приходи и примања буџета	9.000.000,00	8.982.000,00	99,80	0,00	0,00	0,00	9.000.000,00	8.982.000,00	99,80
				2001-5010						П: Изградња и опремање објекта у Адидџама	79.974.000,00	79.974.000,00	100,00	0,00	0,00	0,00	79.974.000,00	79.974.000,00	100,00
					274	511				Зграде и грађевински објекти	79.974.000,00	79.974.000,00	100,00	0,00	0,00	0,00	79.974.000,00	79.974.000,00	100,00
							274.01	5112		Изградња зграда и објеката	78.700.000,00	78.700.000,00	100,00	0,00	0,00	0,00	78.700.000,00	78.700.000,00	100,00
								01		Општи приходи и примања буџета	78.700.000,00	78.700.000,00	100,00	0,00	0,00	0,00	78.700.000,00	78.700.000,00	100,00
							274.02	5114		Пројектно планирање	1.274.000,00	1.274.000,00	100,00	0,00	0,00	0,00	1.274.000,00	1.274.000,00	100,00
								01		Општи приходи и примања буџета	1.274.000,00	1.274.000,00	100,00	0,00	0,00	0,00	1.274.000,00	1.274.000,00	100,00
				2001-5012						П: Изградња и опремање објекта у Ораховој улици	50.966.805,00	50.429.706,25	98,95	0,00	0,00	0,00	50.966.805,00	50.429.706,25	98,95
					274	511				Зграде и грађевински објекти	50.966.805,00	50.429.706,25	98,95	0,00	0,00	0,00	50.966.805,00	50.429.706,25	98,95
							274.1.01	5112		Изградња зграда и објеката	48.416.805,00	48.416.804,30	100,00	0,00	0,00	0,00	48.416.805,00	48.416.804,30	100,00
								01		Општи приходи и примања буџета	5.416.805,00	5.416.804,30	100,00	0,00	0,00	0,00	5.416.805,00	5.416.804,30	100,00
								13		Нераспоређени вишак прихода и примања из ранијих година	43.000.000,00	43.000.000,00	100,00	0,00	0,00	0,00	43.000.000,00	43.000.000,00	100,00
							274.1.02	5114		Пројектно планирање	2.550.000,00	2.012.901,95	78,94	0,00	0,00	0,00	2.550.000,00	2.012.901,95	78,94
								01		Општи приходи и примања буџета	0,00	0,00	0,00	0,00	0,00	0,00	0,00	0,00	0,00
								13		Нераспоређени вишак прихода и примања из ранијих година	2.550.000,00	2.012.901,95	78,94	0,00	0,00	0,00	2.550.000,00	2.012.901,95	78,94
12										ГРАДСКА УПРАВА ЗА КУЛТУРУ	3.053.917.314,47	2.727.713.454,00	89,32	207.320.589,49	69.411.349,24	33,48	3.261.237.903,96	2.797.124.803,24	85,77
	12.01									ГРАДСКА УПРАВА ЗА КУЛТУРУ	1406.005.266,28	1.395.289.312,5	99,24	0,00	0,00	0,00	1.406.005.266,28	1.395.289.312,5	99,24
		130								Опште услуге	42.362.827,28	35.712.437,35	84,30	0,00	0,00	0,00	42.362.827,28	35.712.437,35	84,30
			0602							Програм 15: Опште услуге локалне самоуправе	42.362.827,28	35.712.437,35	84,30	0,00	0,00	0,00	42.362.827,28	35.712.437,35	84,30
				0602-0001						ПА: Функционисање локалне самоуправе и градских општина	42.362.827,28	35.712.437,35	84,30	0,00	0,00	0,00	42.362.827,28	35.712.437,35	84,30
					275	411				Плате, додаци и накнаде запослених (зараде)	26.155.438,00	26.155.420,04	100,00	0,00	0,00	0,00	26.155.438,00	26.155.420,04	100,00
						275.01	4111			Плате, додаци и накнаде запослених	26.155.438,00	26.155.420,04	100,00	0,00	0,00	0,00	26.155.438,00	26.155.420,04	100,00
								01		Општи приходи и примања буџета	26.155.438,00	26.155.420,04	100,00	0,00	0,00	0,00	26.155.438,00	26.155.420,04	100,00
					276	412				Социјални доприноси на терет послодавца	4.627.850,00	4.627.802,05	100,00	0,00	0,00	0,00	4.627.850,00	4.627.802,05	100,00
						276.01	4121			Допринос за пензијско и инвалидско осигурање	3.240.585,87	3.240.568,33	100,00	0,00	0,00	0,00	3.240.585,87	3.240.568,33	100,00
								01		Општи приходи и примања буџета	3.240.585,87	3.240.568,33	100,00	0,00	0,00	0,00	3.240.585,87	3.240.568,33	100,00
						276.02	4122			Допринос за здравствено осигурање	1.387.264,13	1.387.233,72	100,00	0,00	0,00	0,00	1.387.264,13	1.387.233,72	100,00
								01		Општи приходи и примања буџета	1.387.264,13	1.387.233,72	100,00	0,00	0,00	0,00	1.387.264,13	1.387.233,72	100,00
					277	413				Накнаде у природи	370.000,00	208.604,00	56,38	0,00	0,00	0,00	370.000,00	208.604,00	56,38
						277.01	4131			Накнаде у природи	370.000,00	208.604,00	56,38	0,00	0,00	0,00	370.000,00	208.604,00	56,38
								01		Општи приходи и примања буџета	370.000,00	208.604,00	56,38	0,00	0,00	0,00	370.000,00	208.604,00	56,38
					278	414				Социјална давања запосленима	2.309.533,28	1.324.752,02	57,36	0,00	0,00	0,00	2.309.533,28	1.324.752,02	57,36
						278.01	4141			Исплата накнада за време одсуствовања с посла на терет фондова	576.200,00	6.235,66	1,08	0,00	0,00	0,00	576.200,00	6.235,66	1,08
								01		Општи приходи и примања буџета	576.200,00	6.235,66	1,08	0,00	0,00	0,00	576.200,00	6.235,66	1,08
						278.02	4143			Отпремине и помоћи	400.000,00	179.586,00	44,90	0,00	0,00	0,00	400.000,00	179.586,00	44,90
								01		Општи приходи и примања буџета	400.000,00	179.586,00	44,90	0,00	0,00	0,00	400.000,00	179.586,00	44,90
						278.03	4144			Помоћ у медицинском лечењу запосленог или чланова уже породице и друге помоћи запосленом	1.333.333,28	1.138.930,36	85,42	0,00	0,00	0,00	1.333.333,28	1.138.930,36	85,42
								01		Општи приходи и примања буџета	1.333.333,28	1.138.930,36	85,42	0,00	0,00	0,00	1.333.333,28	1.138.930,36	85,42
					279	415				Накнаде трошкова за запослене	660.006,00	500.028,18	75,76	0,00	0,00	0,00	660.006,00	500.028,18	75,76
						279.01	4151			Накнаде трошкова за запослене	660.006,00	500.028,18	75,76	0,00	0,00	0,00	660.006,00	500.028,18	75,76
								01		Општи приходи и примања буџета	660.006,00	500.028,18	75,76	0,00	0,00	0,00	660.006,00	500.028,18	75,76
					280	421				Стални трошкови	80.000,00	0,00	0,00	0,00	0,00	0,00	80.000,00	0,00	0,00
						280.01	4211			Трошкови платног промета и банкарских услуга	80.000,00	0,00	0,00	0,00	0,00	0,00	80.000,00	0,00	0,00
								01		Општи приходи и примања буџета	80.000,00	0,00	0,00	0,00	0,00	0,00	80.000,00	0,00	0,00
					281	422				Трошкови путовања	500.000,00	141.563,57	28,31	0,00	0,00	0,00	500.000,00	141.563,57	28,31
						281.01	4221			Трошкови службених путовања у земљи	200.000,00	129.179,80	64,59	0,00	0,00	0,00	200.000,00	129.179,80	64,59
								01		Општи приходи и примања буџета	200.000,00	129.179,80	64,59	0,00	0,00	0,00	200.000,00	129.179,80	64,59
						281.02	4222			Трошкови службених путовања у иностранство	300.000,00	12.383,77	4,13	0,00	0,00	0,00	300.000,00	12.383,77	4,13
								01		Општи приходи и примања буџета	300.000,00	12.383,77	4,13	0,00	0,00	0,00	300.000,00	12.383,77	4,13
					282	423				Услуге по уговору	7.050.000,00	2.560.934,62	36,33	0,00	0,00	0,00	7.050.0		

Раздео	Глава	Функција	Програм	Пр.Акт/Прој	ПБ	Екон.Клас.	ПФП	Синтетика	Изв.Фин.	ОПИС	Средства из буџета			Средства из додатних прихода			Укупна средства		
											План	Извршење	Инд	План	Извршење	Инд	План	Извршење	Инд
											2021	2021	13/12	2021	2021	16/15	2021	2021	19/18
1	2	3	4	5	6	7	8	9	10	11	12	13	14	15	16	17	18	19	20
					283	444			01	Општи приходи и примања буџета	5.600.000,00	2.389.926,62	42,68	0,00	0,00	0,00	5.600.000,00	2.389.926,62	42,68
							283.01	4441	01	Пратећи трошкови задуживања	70.000,00	0,00	0,00	0,00	0,00	0,00	70.000,00	0,00	0,00
										Негативне курсне разлике	10.000,00	0,00	0,00	0,00	0,00	0,00	10.000,00	0,00	0,00
					283.02	4442		01	Општи приходи и примања буџета	10.000,00	0,00	0,00	0,00	0,00	0,00	10.000,00	0,00	0,00	
										Казне за кашњење	60.000,00	0,00	0,00	0,00	0,00	0,00	60.000,00	0,00	0,00
					284	482			01	Општи приходи и примања буџета	60.000,00	0,00	0,00	0,00	0,00	0,00	60.000,00	0,00	0,00
							284.01	4822	01	Порези, обавезне таксе, казне, пенали и камате	40.000,00	0,00	0,00	0,00	0,00	0,00	40.000,00	0,00	0,00
										Обавезне таксе	40.000,00	0,00	0,00	0,00	0,00	40.000,00	0,00	0,00	
					285	483			01	Општи приходи и примања буџета	40.000,00	0,00	0,00	0,00	0,00	0,00	40.000,00	0,00	0,00
							285.01	4831	01	Новчане казне и пенали по решењу судова	500.000,00	193.332,87	38,67	0,00	0,00	0,00	500.000,00	193.332,87	38,67
										Новчане казне и пенали по решењу судова	500.000,00	193.332,87	38,67	0,00	0,00	0,00	500.000,00	193.332,87	38,67
									01	Општи приходи и примања буџета	500.000,00	193.332,87	38,67	0,00	0,00	0,00	500.000,00	193.332,87	38,67
	820									Услуге културе	1.265.402.262,00	1.262.452.209,32	99,77	0,00	0,00	0,00	1.265.402.262,00	1.262.452.209,32	99,77
		1201								Програм 13: Развој културе и информисања	1.265.402.262,00	1.262.452.209,32	99,77	0,00	0,00	0,00	1.265.402.262,00	1.262.452.209,32	99,77
			1201-0002							ПА: Јачање културне продукције и уметничког стваралаштва	252.973.023,00	250.256.451,52	98,93	0,00	0,00	0,00	252.973.023,00	250.256.451,52	98,93
					286	423				Услуге по уговору	400.000,00	226.041,21	56,51	0,00	0,00	0,00	400.000,00	226.041,21	56,51
							286.01	4235	01	Стручне услуге	400.000,00	226.041,21	56,51	0,00	0,00	0,00	400.000,00	226.041,21	56,51
										Општи приходи и примања буџета	400.000,00	226.041,21	56,51	0,00	0,00	0,00	400.000,00	226.041,21	56,51
					287	454				Субвенције приватним предузећима	51.000.000,00	50.998.000,00	100,00	0,00	0,00	0,00	51.000.000,00	50.998.000,00	100,00
							287.01	4541	01	Текуће субвенције приватним предузећима	51.000.000,00	50.998.000,00	100,00	0,00	0,00	0,00	51.000.000,00	50.998.000,00	100,00
										Општи приходи и примања буџета	51.000.000,00	50.998.000,00	100,00	0,00	0,00	0,00	51.000.000,00	50.998.000,00	100,00
					288	463				Трансфери осталим нивоима власти	17.250.000,00	16.996.529,10	98,53	0,00	0,00	0,00	17.250.000,00	16.996.529,10	98,53
							288.01	4631	01	Текући трансфери осталим нивоима власти	17.250.000,00	16.996.529,10	98,53	0,00	0,00	0,00	17.250.000,00	16.996.529,10	98,53
										Општи приходи и примања буџета	17.250.000,00	16.996.529,10	98,53	0,00	0,00	0,00	17.250.000,00	16.996.529,10	98,53
					289	481				Дотације невладиним организацијама	184.323.023,00	182.035.881,21	98,76	0,00	0,00	0,00	184.323.023,00	182.035.881,21	98,76
							289.01	4819	01	Дотације осталим непрофитним институцијама	184.323.023,00	182.035.881,21	98,76	0,00	0,00	0,00	184.323.023,00	182.035.881,21	98,76
										Општи приходи и примања буџета	184.323.023,00	182.035.881,21	98,76	0,00	0,00	0,00	184.323.023,00	182.035.881,21	98,76
					1201-0003					ПА: Унапређење система очувања и представљања културно-историјског наслеђа	23.950.000,00	23.716.518,80	99,03	0,00	0,00	0,00	23.950.000,00	23.716.518,80	99,03
							290	423		Услуге по уговору	100.000,00	39.660,38	39,66	0,00	0,00	0,00	100.000,00	39.660,38	39,66
										Стручне услуге	100.000,00	39.660,38	39,66	0,00	0,00	0,00	100.000,00	39.660,38	39,66
							290.01	4235	01	Општи приходи и примања буџета	100.000,00	39.660,38	39,66	0,00	0,00	0,00	100.000,00	39.660,38	39,66
										Субвенције приватним предузећима	250.000,00	150.000,00	60,00	0,00	0,00	0,00	250.000,00	150.000,00	60,00
							291	454		Текуће субвенције приватним предузећима	250.000,00	150.000,00	60,00	0,00	0,00	0,00	250.000,00	150.000,00	60,00
										Општи приходи и примања буџета	250.000,00	150.000,00	60,00	0,00	0,00	0,00	250.000,00	150.000,00	60,00
					292	463				Трансфери осталим нивоима власти	650.000,00	650.000,00	100,00	0,00	0,00	0,00	650.000,00	650.000,00	100,00
							292.01	4631	01	Текући трансфери осталим нивоима власти	650.000,00	650.000,00	100,00	0,00	0,00	0,00	650.000,00	650.000,00	100,00
										Општи приходи и примања буџета	650.000,00	650.000,00	100,00	0,00	0,00	0,00	650.000,00	650.000,00	100,00
					293	481				Дотације невладиним организацијама	22.950.000,00	22.876.858,42	99,68	0,00	0,00	0,00	22.950.000,00	22.876.858,42	99,68
							293.01	4819	01	Дотације осталим непрофитним институцијама	22.950.000,00	22.876.858,42	99,68	0,00	0,00	0,00	22.950.000,00	22.876.858,42	99,68
										Општи приходи и примања буџета	22.950.000,00	22.876.858,42	99,68	0,00	0,00	0,00	22.950.000,00	22.876.858,42	99,68
					1201-4008					П: Цолорфул Кооперативон	0,00	0,00	0,00	0,00	0,00	0,00	0,00	0,00	0,00
							294	421		Стални трошкови	0,00	0,00	0,00	0,00	0,00	0,00	0,00	0,00	0,00
										Трошкови осигурања	0,00	0,00	0,00	0,00	0,00	0,00	0,00	0,00	0,00
							294.01	4215	01	Општи приходи и примања буџета	0,00	0,00	0,00	0,00	0,00	0,00	0,00	0,00	0,00
										Трошкови путовања	0,00	0,00	0,00	0,00	0,00	0,00	0,00	0,00	0,00
							295	422		Трошкови службених путовања у иностранство	0,00	0,00	0,00	0,00	0,00	0,00	0,00	0,00	0,00
										Општи приходи и примања буџета	0,00	0,00	0,00	0,00	0,00	0,00	0,00	0,00	0,00
					296	423				Услуге по уговору	0,00	0,00	0,00	0,00	0,00	0,00	0,00	0,00	0,00
							296.01	4231	01	Административне услуге	0,00	0,00	0,00	0,00	0,00	0,00	0,00	0,00	0,00
										Општи приходи и примања буџета	0,00	0,00	0,00	0,00	0,00	0,00	0,00	0,00	0,00
							296.02	4234	01	Услуге информисања	0,00	0,00	0,00	0,00	0,00	0,00	0,00	0,00	0,00
										Општи приходи и примања буџета	0,00	0,00	0,00	0,00	0,00	0,00	0,00	0,00	0,00
							296.03	4235	01	Стручне услуге	0,00	0,00	0,00	0,00	0,00	0,00	0,00	0,00	0,00
										Општи приходи и примања буџета	0,00	0,00	0,00	0,00	0,00	0,00	0,00	0,00	0,00
					297	424				Специјализоване услуге	0,00	0,00	0,00	0,00	0,00	0,00	0,00	0,00	0,00
							297.01	4242	01	Услуге образовања, културе и спорта	0,00	0,00	0,00	0,00	0,00	0,00	0,00	0,00	0,00
										Општи приходи и примања буџета	0,00	0,00	0,00	0,00	0,00	0,00	0,00	0,00	0,00
					1201-7009					П: Европска престоница културе	988.479.239,00	988.479.239,00	100,00	0,00	0,00	0,00	988.479.239,00	988.479.239,00	100,00
										Остале дотације и трансфери	988.479.239,00	988.479.239,00	100,00	0,00	0,00	0,00	988.479.239,00	988.479.239,00	100,00
							298	465		Остале текуће дотације и трансфери	888.479.239,00	888.479.239,00	100,00	0,00	0,00	0,00	888.479.239,00	888.479.239,00	100,00
										Општи приходи и примања буџета	377.710.239,00	377.710.239,00	100,00	0,00	0,00	0,00	377.710.239,00	377.710.239,00	100,00



Раздео	Глава	Функција	Програм	Пр.Акт/Прој	ПБ	Екон.Клас.	ПФП	Синтетика	Изв.Фин.	ОПИС	Средства из буџета			Средства из додатних прихода			Укупна средства		
											План 2021	Извршење 2021	Инд 13/12	План 2021	Извршење 2021	Инд 16/15	План 2021	Извршење 2021	Инд 19/18
											12	13	14	15	16	17	18	19	20
				1201-0002						ПА: Јачање културне продукције и уметничког стваралаштва	12.300.000,00	1.987.145,68	97,46	0,00	0,00	0,00	12.300.000,00	1.987.145,68	97,46
					299	423				Услуге по уговору	80.000,00	20.568,08	25,71	0,00	0,00	0,00	80.000,00	20.568,08	25,71
							299.01	4235		Стручне услуге	80.000,00	20.568,08	25,71	0,00	0,00	0,00	80.000,00	20.568,08	25,71
								01		Општи приходи и примања буџета	80.000,00	20.568,08	25,71	0,00	0,00	0,00	80.000,00	20.568,08	25,71
					300	454				Субвенције приватним предузећима	5.500.000,00	5.398.128,00	98,15	0,00	0,00	0,00	5.500.000,00	5.398.128,00	98,15
							300.01	4541		Текуће субвенције приватним предузећима	5.500.000,00	5.398.128,00	98,15	0,00	0,00	0,00	5.500.000,00	5.398.128,00	98,15
								01		Општи приходи и примања буџета	5.500.000,00	5.398.128,00	98,15	0,00	0,00	0,00	5.500.000,00	5.398.128,00	98,15
					301	463				Трансфери осталим нивоима власти	2.300.000,00	2.288.449,60	99,50	0,00	0,00	0,00	2.300.000,00	2.288.449,60	99,50
							301.01	4631		Текући трансфери осталим нивоима власти	2.300.000,00	2.288.449,60	99,50	0,00	0,00	0,00	2.300.000,00	2.288.449,60	99,50
								01		Општи приходи и примања буџета	2.300.000,00	2.288.449,60	99,50	0,00	0,00	0,00	2.300.000,00	2.288.449,60	99,50
					302	481				Дотације невладиним организацијама	4.420.000,00	4.280.000,00	96,83	0,00	0,00	0,00	4.420.000,00	4.280.000,00	96,83
							302.01	4819		Дотације осталим непрофитним институцијама	4.420.000,00	4.280.000,00	96,83	0,00	0,00	0,00	4.420.000,00	4.280.000,00	96,83
								01		Општи приходи и примања буџета	4.420.000,00	4.280.000,00	96,83	0,00	0,00	0,00	4.420.000,00	4.280.000,00	96,83
				1201-0004						ПА: Остваривање и унапређивање јавног интереса у области јавног информисања	56.127.100,00	55.713.060,58	99,26	0,00	0,00	0,00	56.127.100,00	55.713.060,58	99,26
					303	423				Услуге по уговору	405.000,00	263.060,58	64,95	0,00	0,00	0,00	405.000,00	263.060,58	64,95
							303.01	4235		Стручне услуге	300.000,00	167.060,58	55,69	0,00	0,00	0,00	300.000,00	167.060,58	55,69
								01		Општи приходи и примања буџета	300.000,00	167.060,58	55,69	0,00	0,00	0,00	300.000,00	167.060,58	55,69
							303.02	4239		Остале опште услуге	105.000,00	96.000,00	91,43	0,00	0,00	0,00	105.000,00	96.000,00	91,43
								01		Општи приходи и примања буџета	105.000,00	96.000,00	91,43	0,00	0,00	0,00	105.000,00	96.000,00	91,43
					304	454				Субвенције приватним предузећима	47.108.800,00	47.000.000,00	99,77	0,00	0,00	0,00	47.108.800,00	47.000.000,00	99,77
							304.01	4541		Текуће субвенције приватним предузећима	47.108.800,00	47.000.000,00	99,77	0,00	0,00	0,00	47.108.800,00	47.000.000,00	99,77
								01		Општи приходи и примања буџета	47.108.800,00	47.000.000,00	99,77	0,00	0,00	0,00	47.108.800,00	47.000.000,00	99,77
					305	481				Дотације невладиним организацијама	8.613.300,00	8.450.000,00	98,10	0,00	0,00	0,00	8.613.300,00	8.450.000,00	98,10
							305.01	4819		Дотације осталим непрофитним институцијама	8.613.300,00	8.450.000,00	98,10	0,00	0,00	0,00	8.613.300,00	8.450.000,00	98,10
								01		Општи приходи и примања буџета	8.613.300,00	8.450.000,00	98,10	0,00	0,00	0,00	8.613.300,00	8.450.000,00	98,10
				1201-0005						ПА: Унапређење јавног информисања на језицима националних мањина	4.322.537,00	4.200.000,00	97,17	0,00	0,00	0,00	4.322.537,00	4.200.000,00	97,17
					306	454				Субвенције приватним предузећима	3.800.000,00	3.700.000,00	97,37	0,00	0,00	0,00	3.800.000,00	3.700.000,00	97,37
							306.01	4541		Текуће субвенције приватним предузећима	3.800.000,00	3.700.000,00	97,37	0,00	0,00	0,00	3.800.000,00	3.700.000,00	97,37
								01		Општи приходи и примања буџета	3.800.000,00	3.700.000,00	97,37	0,00	0,00	0,00	3.800.000,00	3.700.000,00	97,37
					307	481				Дотације невладиним организацијама	522.537,00	500.000,00	95,69	0,00	0,00	0,00	522.537,00	500.000,00	95,69
							307.01	4819		Дотације осталим непрофитним институцијама	522.537,00	500.000,00	95,69	0,00	0,00	0,00	522.537,00	500.000,00	95,69
								01		Општи приходи и примања буџета	522.537,00	500.000,00	95,69	0,00	0,00	0,00	522.537,00	500.000,00	95,69
				1201-0006						ПА: Унапређење јавног информисања особа са инвалидитетом	3.965.540,00	3.750.000,00	94,56	0,00	0,00	0,00	3.965.540,00	3.750.000,00	94,56
					308	454				Субвенције приватним предузећима	2.350.540,00	2.200.000,00	93,60	0,00	0,00	0,00	2.350.540,00	2.200.000,00	93,60
							308.01	4541		Текуће субвенције приватним предузећима	2.350.540,00	2.200.000,00	93,60	0,00	0,00	0,00	2.350.540,00	2.200.000,00	93,60
								01		Општи приходи и примања буџета	2.350.540,00	2.200.000,00	93,60	0,00	0,00	0,00	2.350.540,00	2.200.000,00	93,60
					309	481				Дотације невладиним организацијама	1.615.000,00	1.550.000,00	95,98	0,00	0,00	0,00	1.615.000,00	1.550.000,00	95,98
							309.01	4819		Дотације осталим непрофитним институцијама	1.615.000,00	1.550.000,00	95,98	0,00	0,00	0,00	1.615.000,00	1.550.000,00	95,98
								01		Општи приходи и примања буџета	1.615.000,00	1.550.000,00	95,98	0,00	0,00	0,00	1.615.000,00	1.550.000,00	95,98
	860									Рекреација, спорт, култура и вере, неklasификовано на другом месту	21.525.000,00	21.474.278,32	99,76	0,00	0,00	0,00	21.525.000,00	21.474.278,32	99,76
				1201						Програм 13: Развој културе и информисања	21.525.000,00	21.474.278,32	99,76	0,00	0,00	0,00	21.525.000,00	21.474.278,32	99,76
					1201-0003					ПА: Унапређење система очувања и представљања културно-историјског наслеђа	21.525.000,00	21.474.278,32	99,76	0,00	0,00	0,00	21.525.000,00	21.474.278,32	99,76
							310	423		Услуге по уговору	135.000,00	84.278,32	62,43	0,00	0,00	0,00	135.000,00	84.278,32	62,43
										Стручне услуге	135.000,00	84.278,32	62,43	0,00	0,00	0,00	135.000,00	84.278,32	62,43
							310.01	4235		Општи приходи и примања буџета	135.000,00	84.278,32	62,43	0,00	0,00	0,00	135.000,00	84.278,32	62,43
								01		Дотације невладиним организацијама	21.390.000,00	21.390.000,00	100,00	0,00	0,00	0,00	21.390.000,00	21.390.000,00	100,00
							311	481		Дотације осталим непрофитним институцијама	21.390.000,00	21.390.000,00	100,00	0,00	0,00	0,00	21.390.000,00	21.390.000,00	100,00
								01		Општи приходи и примања буџета	21.390.000,00	21.390.000,00	100,00	0,00	0,00	0,00	21.390.000,00	21.390.000,00	100,00
12.02										УСТАНОВЕ КУЛТУРЕ	1.647.912.048,19	1.332.424.322,75	80,86	207.320.589,49	69.411.349,24	33,48	1.855.232.637,68	1.401.835.671,99	75,56
	820									Услуге културе	1.647.912.048,19	1.332.424.322,75	80,86	207.320.589,49	69.411.349,24	33,48	1.855.232.637,68	1.401.835.671,99	75,56
				1201						Програм 13: Развој културе и информисања	1.647.912.048,19	1.332.424.322,75	80,86	207.320.589,49	69.411.349,24	33,48	1.855.232.637,68	1.401.835.671,99	75,56
					1201-0001					ПА: Функционисање локалних установа културе	1.620.429.168,18	1.330.279.825,98	82,09	207.320.589,49	69.411.349,24	33,48	1.827.749.757,68	1.399.680.975,22	76,58
							312	411		Плате, додаци и накнаде запослених (зарале)	313.747.479,00	311.544.131,58	99,30	30.716.392,46	15.665.387,13	51,00	344.463.871,46	327.209.516,71	94,99
										Плате, додаци и накнаде запослених	313.747.479,00	311.544.131,58	99,30	30.716.392,46	15.665.387,13	51,00	344.463.871,46	327.209.516,71	94,99
								01		Општи приходи и примања буџета	313.747.479,00	311.544.131,58	99,30	0,00	0,00	0,00	313.747.479,00	311.544.131,58	99,30
								04		Сопствени приходи буџетских корисника	0,00	0,00	0,00	30.716.392,46	15.665.387,13	51,00	30.716.392,46	15.665.387,13	51,00
					313	412				Социјални доприноси на терет послодавца	52.346.031,00	51.872.099,49	99,09	5.114.338,54	2.608.209,72	51,00	57.460.369,54		





Раздео	Глава	Функција	Програм	Пр.Акт/Прој	ПБ	Екон.Клас.	ПФП	Синтетика	Изв.Фин.	ОПИС	Средства из буџета			Средства из додатних прихода			Укупна средства		
											План 2021	Извршење 2021	Инд 13/12	План 2021	Извршење 2021	Инд 16/15	План 2021	Извршење 2021	Инд 19/18
1	2	3	4	5	6	7	8	9	10	11	12	13	14	15	16	17	18	19	20
									13	Нераспоређени вишак прихода и примања из ранијих година	0,00	0,00	0,00	55.696,44	54.860,00	98,50	55.696,44	54.860,00	98,50
							319.02	4222		Трошкови службених путовања у иностранство	3.555.000,00	769.410,10	21,64	5.609.500,00	1.198.610,43	21,37	9.164.500,00	1.968.020,53	21,47
									01	Општи приходи и примања буџета	3.357.000,00	769.410,10	22,92	0,00	0,00	0,00	3.357.000,00	769.410,10	22,92
									04	Сопствени приходи буџетских корисника	0,00	0,00	0,00	5.609.500,00	1.198.610,43	21,37	5.609.500,00	1.198.610,43	21,37
									56	Финансијска помоћ ЕУ	198.000,00	0,00	0,00	0,00	0,00	0,00	198.000,00	0,00	0,00
							319.03	4223		Трошкови путовања у оквиру редовног рада	33.000,00	31.060,00	94,12	57.000,00	5.150,00	9,04	90.000,00	36.210,00	40,23
									01	Општи приходи и примања буџета	33.000,00	31.060,00	94,12	0,00	0,00	0,00	33.000,00	31.060,00	94,12
									04	Сопствени приходи буџетских корисника	0,00	0,00	0,00	50.000,00	0,00	0,00	50.000,00	0,00	0,00
									13	Нераспоређени вишак прихода и примања из ранијих година	0,00	0,00	0,00	7.000,00	5.150,00	73,57	7.000,00	5.150,00	73,57
							319.04	4229		Остали трошкови транспорта	265.000,00	119.800,00	45,21	470.000,00	0,00	0,00	735.000,00	119.800,00	16,30
									01	Општи приходи и примања буџета	265.000,00	119.800,00	45,21	0,00	0,00	0,00	265.000,00	119.800,00	45,21
									04	Сопствени приходи буџетских корисника	0,00	0,00	0,00	470.000,00	0,00	0,00	470.000,00	0,00	0,00
						320	423			Услуге по уговору	313.987.504,87	277.927.016,44	88,52	73.295.413,50	14.475.993,13	19,75	387.282.918,37	292.403.009,57	75,50
							320.01	4231		Административне услуге	22.689.751,91	19.469.896,36	85,81	5.619.200,00	1.550.576,60	27,59	28.308.951,91	21.020.472,96	74,25
									01	Општи приходи и примања буџета	21.865.544,00	18.866.205,18	86,28	0,00	0,00	0,00	21.865.544,00	18.866.205,18	86,28
									04	Сопствени приходи буџетских корисника	0,00	0,00	0,00	5.619.200,00	1.550.576,60	27,59	5.619.200,00	1.550.576,60	27,59
									05	Донације од иностраних земаља	824.207,91	603.691,18	73,25	0,00	0,00	0,00	824.207,91	603.691,18	73,25
							320.02	4232		Компјутерске услуге	6.900.350,00	5.378.192,83	77,94	1.183.000,00	94.764,00	8,01	8.083.350,00	5.472.956,83	67,71
									01	Општи приходи и примања буџета	6.190.350,00	4.668.192,83	75,41	0,00	0,00	0,00	6.190.350,00	4.668.192,83	75,41
									04	Сопствени приходи буџетских корисника	0,00	0,00	0,00	983.000,00	59.880,00	6,09	983.000,00	59.880,00	6,09
									07	Трансфери од других нивоа власти	710.000,00	710.000,00	100,00	0,00	0,00	0,00	710.000,00	710.000,00	100,00
									13	Нераспоређени вишак прихода и примања из ранијих година	0,00	0,00	0,00	200.000,00	34.884,00	17,44	200.000,00	34.884,00	17,44
							320.03	4233		Услуге образовања и усавршавања запослених	1.550.200,00	710.650,00	45,84	1.288.000,00	347.892,94	27,01	2.838.200,00	1.058.542,94	37,30
									01	Општи приходи и примања буџета	1.519.000,00	679.450,00	44,73	0,00	0,00	0,00	1.519.000,00	679.450,00	44,73
									04	Сопствени приходи буџетских корисника	0,00	0,00	0,00	1.288.000,00	347.892,94	27,01	1.288.000,00	347.892,94	27,01
									07	Трансфери од других нивоа власти	31.200,00	31.200,00	100,00	0,00	0,00	0,00	31.200,00	31.200,00	100,00
							320.04	4234		Услуге информисања	21.343.646,60	17.735.552,01	83,10	5.414.967,61	1.642.373,37	28,48	26.758.614,21	19.277.925,38	72,04
									01	Општи приходи и примања буџета	20.570.741,00	16.962.646,41	82,46	0,00	0,00	0,00	20.570.741,00	16.962.646,41	82,46
									04	Сопствени приходи буџетских корисника	0,00	0,00	0,00	5.414.967,61	1.501.213,37	29,03	5.414.967,61	1.501.213,37	29,03
									06	Донације од међународних организација	11.721,00	11.721,00	100,00	0,00	0,00	0,00	11.721,00	11.721,00	100,00
									07	Трансфери од других нивоа власти	421.190,00	421.190,00	100,00	0,00	0,00	0,00	421.190,00	421.190,00	100,00
									08	Добровољни трансфери од физичких и правних лица	110.000,00	110.000,00	100,00	0,00	0,00	0,00	110.000,00	110.000,00	100,00
									13	Нераспоређени вишак прихода и примања из ранијих година	229.994,60	229.994,60	100,00	243.367,61	41.160,00	16,91	473.362,21	271.154,60	57,28
							320.05	4235		Стручне услуге	210.111.308,36	190.907.602,86	90,86	15.771.017,34	3.200.514,91	20,29	225.882.325,70	194.108.117,77	85,93
									01	Општи приходи и примања буџета	101.635.769,00	83.389.134,81	82,05	0,00	0,00	0,00	101.635.769,00	83.389.134,81	82,05
									04	Сопствени приходи буџетских корисника	0,00	0,00	0,00	10.042.745,00	3.044.153,57	30,31	10.042.745,00	3.044.153,57	30,31
									05	Донације од иностраних земаља	211.644,36	210.986,64	99,69	0,00	0,00	0,00	211.644,36	210.986,64	99,69
									06	Донације од међународних организација	1.588.341,00	1.484.760,21	93,48	0,00	0,00	0,00	1.588.341,00	1.484.760,21	93,48
									07	Трансфери од других нивоа власти	105.839.154,00	105.822.721,20	99,98	0,00	0,00	0,00	105.839.154,00	105.822.721,20	99,98
									13	Нераспоређени вишак прихода и примања из ранијих година	0,00	0,00	0,00	5.728.272,34	156.361,34	2,73	5.728.272,34	156.361,34	2,73
							320.06	4236		Финансијска помоћ ЕУ	836.400,00	0,00	0,00	0,00	0,00	0,00	836.400,00	0,00	0,00
									01	Општи приходи и примања буџета	9.879.766,00	7.113.885,25	72,00	2.022.000,00	662.684,84	32,77	11.901.766,00	7.776.570,09	65,34
									04	Сопствени приходи буџетских корисника	9.133.476,00	6.418.078,27	70,27	0,00	0,00	0,00	9.133.476,00	6.418.078,27	70,27
									05	Донације од иностраних земаља	746.290,00	695.806,98	93,24	0,00	0,00	0,00	746.290,00	695.806,98	93,24
							320.07	4237		Репрезентација	6.746.677,00	5.599.084,14	82,99	3.330.000,00	996.711,13	29,93	10.076.677,00	6.595.795,27	65,46
									01	Општи приходи и примања буџета	5.840.567,00	4.717.974,14	80,78	0,00	0,00	0,00	5.840.567,00	4.717.974,14	80,78
									04	Сопствени приходи буџетских корисника	0,00	0,00	0,00	3.230.000,00	996.555,13	30,85	3.230.000,00	996.555,13	30,85
									08	Добровољни трансфери од физичких и правних лица	65.000,00	40.000,00	61,54	0,00	0,00	0,00	65.000,00	40.000,00	61,54
									13	Нераспоређени вишак прихода и примања из ранијих година	0,00	0,00	0,00	100.000,00	156,00	0,16	100.000,00	156,00	0,16
									56	Финансијска помоћ ЕУ	841.110,00	841.110,00	100,00	0,00	0,00	0,00	841.110,00	841.110,00	100,00
							320.08	4239		Остале опште услуге	34.765.805,00	31.012.152,99	89,20	38.667.228,55	6.080.475,34	15,73	73.433.033,55	37.092.628,33	50,51
									01	Општи приходи и примања буџета	33.511.805,00	29.758.152,99	88,80	0,00	0,00	0,00	33.511.805,00	29.758.152,99	88,80
									04	Сопствени приходи буџетских корисника	0,00	0,00	0,00	33.811.480,00	6.078.195,34	17,98	33.811.480,00	6.078.195,34	17,98
									07	Трансфери од других нивоа власти	1.254.000,00	1.254.000,00	100,00	0,00	0,00	0,00	1.254.000,00	1.254.000,00	100,00
									13	Нераспоређени вишак прихода и примања из ранијих година	0,00	0,00	0,00	4.855.748,55	2.280,00	0,05	4.855.748,55	2.280,00	0,05
							321	424		Специјализоване услуге	625.253.532,60	442.447.427,88	70,76	26.877.254,72	9.565.644,06	35,59	652.130.787,32	452.013.071,94	69,31
									01	Општи приходи и примања буџета	618.971.832,60	437.341.808,48	70,66	24.301.754,72	8.641.164,06	35,56	643.273.587,32	445.982.972,54	69,33
									04	Сопствени приходи буџетских корисника	225.673.884,00	196.503.232,66	87,07	0,00	0,00	0,00	225.673.884,00	196.503.232,66	87,07

Раздео	Глава	Функција	Програм	Пр.Акт/Прој	ПБ	Екон.Клас.	ПФП	Синтетика	Изв.Фин.	ОПИС	Средства из буџета			Средства из додатних прихода			Укупна средства		
											План 2021	Извршење 2021	Инд 13/12	План 2021	Извршење 2021	Инд 16/15	План 2021	Извршење 2021	Инд 19/18
1	2	3	4	5	6	7	8	9	10	11	12	13	14	15	16	17	18	19	20
									13	Нераспоређени вишак прихода и примања из ранијих година	41.465.152,20	41.143.650,66	99,22	710.044,72	659.020,77	92,81	42.175.196,92	41.802.671,43	99,12
								56	Финансиска помоћ ЕУ	590.000,00	589.694,50	99,95	0,00	0,00	0,00	590.000,00	589.694,50	99,95	
							321.02	4243	Медицинске услуге	1.526.500,00	1.061.605,00	69,55	2.213.500,00	924.480,00	41,77	3.740.000,00	1.986.085,00	53,10	
								01	Општи приходи и примања буџета	1.526.500,00	1.061.605,00	69,55	0,00	0,00	0,00	1.526.500,00	1.061.605,00	69,55	
								04	Сопствени приходи буџетских корисника	0,00	0,00	0,00	1.713.500,00	916.480,00	53,49	1.713.500,00	916.480,00	53,49	
								13	Нераспоређени вишак прихода и примања из ранијих година	0,00	0,00	0,00	500.000,00	8.000,00	1,60	500.000,00	8.000,00	1,60	
							321.03	4246	Услуге очувања животне средине, науке и геодетске услуге	612.000,00	598.814,40	97,85	12.000,00	0,00	0,00	624.000,00	598.814,40	95,96	
								01	Општи приходи и примања буџета	612.000,00	598.814,40	97,85	0,00	0,00	0,00	612.000,00	598.814,40	97,85	
								04	Сопствени приходи буџетских корисника	0,00	0,00	0,00	12.000,00	0,00	0,00	12.000,00	0,00	0,00	
							321.04	4249	Остале специјализоване услуге	4.143.200,00	3.445.200,00	83,15	350.000,00	0,00	0,00	4.493.200,00	3.445.200,00	76,68	
								01	Општи приходи и примања буџета	4.143.200,00	3.445.200,00	83,15	0,00	0,00	0,00	4.143.200,00	3.445.200,00	83,15	
								04	Сопствени приходи буџетских корисника	0,00	0,00	0,00	350.000,00	0,00	0,00	350.000,00	0,00	0,00	
							322	425	Текуће поправке и одржавање	41.610.356,40	36.863.842,36	88,59	7.079.997,58	2.385.694,36	33,70	48.690.353,98	39.249.536,72	80,61	
							322.01	4251	Текуће поправке и одржавање зграда и објеката	32.331.846,40	29.516.879,58	91,29	4.831.997,58	1.396.950,09	28,91	37.163.843,98	30.913.829,67	83,18	
								01	Општи приходи и примања буџета	27.531.846,40	24.716.879,96	89,78	0,00	0,00	0,00	27.531.846,40	24.716.879,96	89,78	
								04	Сопствени приходи буџетских корисника	0,00	0,00	0,00	2.082.000,00	1.147.132,51	55,10	2.082.000,00	1.147.132,51	55,10	
								13	Нераспоређени вишак прихода и примања из ранијих година	4.800.000,00	4.799.999,62	100,00	2.749.997,58	243.817,58	9,08	7.549.997,58	5.049.817,20	66,89	
							322.02	4252	Текуће поправке и одржавање опреме	9.278.510,00	7.346.952,78	79,18	2.248.000,00	988.744,27	43,98	11.526.510,00	8.335.707,05	72,32	
								01	Општи приходи и примања буџета	9.278.510,00	7.346.952,78	79,18	0,00	0,00	0,00	9.278.510,00	7.346.952,78	79,18	
								04	Сопствени приходи буџетских корисника	0,00	0,00	0,00	1.948.000,00	988.744,27	50,76	1.948.000,00	988.744,27	50,76	
								13	Нераспоређени вишак прихода и примања из ранијих година	0,00	0,00	0,00	300.000,00	0,00	0,00	300.000,00	0,00	0,00	
							323	426	Материјал	34.099.378,00	31.366.624,67	91,99	16.858.260,25	4.388.609,46	26,03	50.957.638,25	35.755.234,13	70,17	
							323.01	4261	Административни материјал	5.076.254,00	4.931.665,87	97,15	2.074.279,25	1.102.898,83	53,17	7.150.533,25	6.034.564,70	84,39	
								01	Општи приходи и примања буџета	5.076.254,00	4.931.665,87	97,15	0,00	0,00	0,00	5.076.254,00	4.931.665,87	97,15	
								04	Сопствени приходи буџетских корисника	0,00	0,00	0,00	1.863.000,00	1.101.908,83	59,15	1.863.000,00	1.101.908,83	59,15	
								13	Нераспоређени вишак прихода и примања из ранијих година	0,00	0,00	0,00	210.350,46	61,21	0,03	210.350,46	61,21	0,03	
								15	Неутрошена средства донација, помоћи и трансфера из ранијих година	0,00	0,00	0,00	928,79	928,79	100,00	928,79	928,79	100,00	
							323.02	4263	Материјали за образовање и усавршавање запослених	2.141.200,00	1.796.537,17	83,90	875.901,00	193.470,00	22,09	3.017.101,00	1.990.007,17	65,96	
								01	Општи приходи и примања буџета	2.141.200,00	1.796.537,17	83,90	0,00	0,00	0,00	2.141.200,00	1.796.537,17	83,90	
								04	Сопствени приходи буџетских корисника	0,00	0,00	0,00	875.901,00	193.470,00	22,09	875.901,00	193.470,00	22,09	
							323.03	4264	Материјали за саобраћај	3.504.812,00	3.273.033,48	93,39	1.790.000,00	647.616,31	36,18	5.294.812,00	3.920.649,79	74,05	
								01	Општи приходи и примања буџета	3.504.812,00	3.273.033,48	93,39	0,00	0,00	0,00	3.504.812,00	3.273.033,48	93,39	
								04	Сопствени приходи буџетских корисника	0,00	0,00	0,00	1.790.000,00	647.616,31	36,18	1.790.000,00	647.616,31	36,18	
							323.04	4265	Материјали за очување животне средине и науку	0,00	0,00	0,00	50.000,00	49.900,00	99,80	50.000,00	49.900,00	99,80	
								01	Општи приходи и примања буџета	0,00	0,00	0,00	0,00	0,00	0,00	0,00	0,00	0,00	
								04	Сопствени приходи буџетских корисника	0,00	0,00	0,00	50.000,00	49.900,00	99,80	50.000,00	49.900,00	99,80	
							323.05	4266	Материјали за образовања, културу и спорт	14.228.720,00	13.203.213,80	92,79	5.367.000,00	622.959,46	11,61	19.595.720,00	13.826.173,26	70,56	
								01	Општи приходи и примања буџета	13.378.720,00	12.353.213,80	92,33	0,00	0,00	0,00	13.378.720,00	12.353.213,80	92,33	
								04	Сопствени приходи буџетских корисника	0,00	0,00	0,00	5.367.000,00	622.959,46	11,61	5.367.000,00	622.959,46	11,61	
								07	Трансфери од других нивоа власти	850.000,00	850.000,00	100,00	0,00	0,00	0,00	850.000,00	850.000,00	100,00	
							323.06	4268	Материјали за одржавање хигијене и угоститељство	4.359.127,00	4.094.193,26	93,92	3.975.000,00	678.182,43	17,06	8.334.127,00	4.772.375,69	57,26	
								01	Општи приходи и примања буџета	4.359.127,00	4.094.193,26	93,92	0,00	0,00	0,00	4.359.127,00	4.094.193,26	93,92	
								04	Сопствени приходи буџетских корисника	0,00	0,00	0,00	3.975.000,00	678.182,43	17,06	3.975.000,00	678.182,43	17,06	
							323.07	4269	Материјали за посебне намене	4.789.265,00	4.067.981,09	84,94	2.726.080,00	1.093.582,43	40,12	7.515.345,00	5.161.563,52	68,66	
								01	Општи приходи и примања буџета	4.789.265,00	4.067.981,09	84,94	0,00	0,00	0,00	4.789.265,00	4.067.981,09	84,94	
								04	Сопствени приходи буџетских корисника	0,00	0,00	0,00	2.526.080,00	841.458,83	33,31	2.526.080,00	841.458,83	33,31	
								13	Нераспоређени вишак прихода и примања из ранијих година	0,00	0,00	0,00	200.000,00	252.123,60	126,06	200.000,00	252.123,60	126,06	
							324	444	Пратећи трошкови задуживања	0,00	0,00	0,00	37.000,00	0,00	0,00	37.000,00	0,00	0,00	
							324.01	4441	Негативне курсне разлике	0,00	0,00	0,00	37.000,00	0,00	0,00	37.000,00	0,00	0,00	
								01	Општи приходи и примања буџета	0,00	0,00	0,00	0,00	0,00	0,00	0,00	0,00	0,00	
								04	Сопствени приходи буџетских корисника	0,00	0,00	0,00	37.000,00	0,00	0,00	37.000,00	0,00	0,00	
							325	463	Трансфери осталим нивоима власти	2.280.000,00	2.101.417,06	92,17	50.000,00	30.837,61	61,68	2.330.000,00	2.132.254,67	91,51	
							325.01	4631	Текући трансфери осталим нивоима власти	2.280.000,00	2.101.417,06	92,17	50.000,00	30.837,61	61,68	2.330.000,00	2.132.254,67	91,51	
								01	Општи приходи и примања буџета	2.280.000,00	2.101.417,06	92,17	0,00	0,00	0,00	2.280.000,00	2.101.417,06	92,17	
								04	Сопствени приходи буџетских корисника	0,00	0,00	0,00	50.000,00	30.837,61	61,68	50.000,00	30.837,61	61,68	
							326	482	Порези, обавезне таксе, казне, пенали и камате	1.287.500,00	233.736,00	18,15	1.753.000,00	255.472,19	14,57	3.040.500,00	489.208,19	16,09	
							326.01	4821	Остали порези	660.500,00	216.344,00	32,60	940.000,00	182.686,78	19,43	1.600.500,00	398.030,78	24,87	
								01	Општи приходи и примања буџета	631.500,00	216.344,00	34,10	0,00	0,00	0,00	631.500,00	216.344,00	34,10	
								04	Сопствени приходи буџетских корисника	0,00	0,00	0,00	940.000,00	182.686,78	19,43	940.000,00			

Раздео	Глава	Функција	Програм	Пр.Акт/Прој	ПБ	Екон.Клас.	ПФП	Синтетика	Изв.Фин.	ОПИС	Средства из буџета			Средства из додатних прихода			Укупна средства		
											План 2021	Извршење 2021	Инд 13/12	План 2021	Извршење 2021	Инд 16/15	План 2021	Извршење 2021	Инд 19/18
1	2	3	4	5	6	7	8	9	10	11	12	13	14	15	16	17	18	19	20
									01	Општи приходи и примања буџета	387.000,00	18.392,00	4,75	0,00	0,00	0,00	387.000,00	18.392,00	4,75
						326.03		4823	04	Сопствени приходи буџетских корисника	0,00	0,00	0,00	523.000,00	56.972,00	10,89	523.000,00	56.972,00	10,89
										Новчане казне, пенали и камате	240.000,00	0,00	0,00	290.000,00	15.813,41	5,45	530.000,00	15.813,41	2,98
									01	Општи приходи и примања буџета	240.000,00	0,00	0,00	0,00	0,00	0,00	240.000,00	0,00	0,00
									04	Сопствени приходи буџетских корисника	0,00	0,00	0,00	290.000,00	15.813,41	5,45	290.000,00	15.813,41	5,45
					327	483				Новчане казне и пенали по решењу судова	611.000,00	185.360,64	30,34	1.100.000,00	452.275,76	41,12	1.711.000,00	637.636,40	37,27
						327.01		4831		Новчане казне и пенали по решењу судова	611.000,00	185.360,64	30,34	1.100.000,00	452.275,76	41,12	1.711.000,00	637.636,40	37,27
									01	Општи приходи и примања буџета	611.000,00	185.360,64	30,34	0,00	0,00	0,00	611.000,00	185.360,64	30,34
									04	Сопствени приходи буџетских корисника	0,00	0,00	0,00	450.000,00	0,00	0,00	450.000,00	0,00	0,00
									13	Нераспоређени вишак прихода и примања из ранијих година	0,00	0,00	0,00	650.000,00	452.275,76	69,58	650.000,00	452.275,76	69,58
					328	485				Накнада штете за повреду или штету нанету од стране државних органа	100.000,00	0,00	0,00	791.000,00	53.491,24	6,76	891.000,00	53.491,24	6,00
										Накнада штете за повреду или штету нанету од стране државних органа	100.000,00	0,00	0,00	791.000,00	53.491,24	6,76	891.000,00	53.491,24	6,00
						328.01		4851		Општи приходи и примања буџета	100.000,00	0,00	0,00	0,00	0,00	0,00	100.000,00	0,00	0,00
									04	Сопствени приходи буџетских корисника	0,00	0,00	0,00	791.000,00	53.491,24	6,76	791.000,00	53.491,24	6,76
					329	511				Зграда и грађевински објекти	26.765.723,00	17.281.815,60	64,57	0,00	0,00	0,00	26.765.723,00	17.281.815,60	64,57
										Капитално одржавање зграда и објеката	25.477.723,00	16.189.815,60	63,54	0,00	0,00	0,00	25.477.723,00	16.189.815,60	63,54
						329.01		5113		Општи приходи и примања буџета	21.977.723,00	12.691.635,60	57,75	0,00	0,00	0,00	21.977.723,00	12.691.635,60	57,75
									07	Трансфери од других нивоа власти	0,00	0,00	0,00	0,00	0,00	0,00	0,00	0,00	0,00
									13	Нераспоређени вишак прихода и примања из ранијих година	3.500.000,00	3.498.180,00	99,95	0,00	0,00	0,00	3.500.000,00	3.498.180,00	99,95
						329.02		5114		Пројектно планирање	1.288.000,00	1.092.000,00	84,78	0,00	0,00	0,00	1.288.000,00	1.092.000,00	84,78
									01	Општи приходи и примања буџета	100.000,00	84.000,00	84,00	0,00	0,00	0,00	100.000,00	84.000,00	84,00
									13	Нераспоређени вишак прихода и примања из ранијих година	1.188.000,00	1.008.000,00	84,85	0,00	0,00	0,00	1.188.000,00	1.008.000,00	84,85
					330	512				Машине и опрема	31.593.000,00	25.030.904,61	79,23	10.787.172,96	7.815.927,54	72,46	42.380.172,96	32.846.832,15	77,51
						330.01		5121		Опрема за саобраћај	0,00	0,00	0,00	2.000.000,00	1.980.000,00	99,00	2.000.000,00	1.980.000,00	99,00
									01	Општи приходи и примања буџета	0,00	0,00	0,00	0,00	0,00	0,00	0,00	0,00	0,00
									13	Нераспоређени вишак прихода и примања из ранијих година	0,00	0,00	0,00	2.000.000,00	1.980.000,00	99,00	2.000.000,00	1.980.000,00	99,00
						330.02		5122		Административна опрема	20.903.000,00	15.988.398,39	76,49	5.314.581,85	3.263.835,74	61,41	26.217.581,85	19.252.234,13	73,43
									01	Општи приходи и примања буџета	16.727.280,00	11.924.994,39	71,29	0,00	0,00	0,00	16.727.280,00	11.924.994,39	71,29
									04	Сопствени приходи буџетских корисника	0,00	0,00	0,00	1.500.000,00	623.256,00	41,55	1.500.000,00	623.256,00	41,55
									13	Нераспоређени вишак прихода и примања из ранијих година	4.000.720,00	3.888.756,00	97,20	3.814.581,85	2.640.579,74	69,22	7.815.301,85	6.529.335,74	83,55
									15	Неутрошена средства донација, помоћи и трансфера из ранијих година	175.000,00	174.648,00	99,80	0,00	0,00	0,00	175.000,00	174.648,00	99,80
						330.03		5125		Медицинска и лабораториска опрема	1.100.000,00	1.099.200,00	99,93	0,00	0,00	0,00	1.100.000,00	1.099.200,00	99,93
									01	Општи приходи и примања буџета	1.100.000,00	1.099.200,00	99,93	0,00	0,00	0,00	1.100.000,00	1.099.200,00	99,93
						330.04		5126		Опрема за образовање, науку, културу и спорт	6.650.000,00	5.279.025,00	79,38	2.631.272,67	2.185.361,80	83,05	9.281.272,67	7.464.386,80	80,42
									01	Општи приходи и примања буџета	5.800.000,00	4.540.225,00	78,28	0,00	0,00	0,00	5.800.000,00	4.540.225,00	78,28
									04	Сопствени приходи буџетских корисника	0,00	0,00	0,00	2.215.600,00	1.878.571,80	84,79	2.215.600,00	1.878.571,80	84,79
									13	Нераспоређени вишак прихода и примања из ранијих година	850.000,00	738.800,00	86,92	415.672,67	306.790,00	73,81	1.265.672,67	1.045.590,00	82,61
						330.05		5128		Опрема за јавну безбедност	2.860.000,00	2.595.318,00	90,75	841.318,44	386.730,00	45,97	3.701.318,44	2.982.048,00	80,57
									01	Општи приходи и примања буџета	2.860.000,00	2.595.318,00	97,57	0,00	0,00	0,00	2.860.000,00	2.595.318,00	97,57
									04	Сопствени приходи буџетских корисника	0,00	0,00	0,00	250.000,00	0,00	0,00	250.000,00	0,00	0,00
									13	Нераспоређени вишак прихода и примања из ранијих година	200.000,00	0,00	0,00	591.318,44	386.730,00	65,40	791.318,44	386.730,00	48,87
						330.06		5129		Опрема за производњу, моторна, непокретна и немоторна опрема	80.000,00	68.963,22	86,20	0,00	0,00	0,00	80.000,00	68.963,22	86,20
									01	Општи приходи и примања буџета	80.000,00	68.963,22	86,20	0,00	0,00	0,00	80.000,00	68.963,22	86,20
					331	515				Нематеријална имовина	9.838.102,57	8.526.644,18	86,67	1.066.000,00	540.000,00	50,66	10.904.102,57	9.066.644,18	83,15
										Нематеријална имовина	9.838.102,57	8.526.644,18	86,67	1.066.000,00	540.000,00	50,66	10.904.102,57	9.066.644,18	83,15
						331.01		5151		Општи приходи и примања буџета	9.313.000,00	8.278.916,83	88,90	0,00	0,00	0,00	9.313.000,00	8.278.916,83	88,90
									04	Сопствени приходи буџетских корисника	0,00	0,00	0,00	850.000,00	360.000,00	42,35	850.000,00	360.000,00	42,35
									05	Донације од иностраних земаља	67.902,57	58.968,00	86,84	0,00	0,00	0,00	67.902,57	58.968,00	86,84
									06	Донације од међународних организација	47.200,00	29.483,60	62,47	0,00	0,00	0,00	47.200,00	29.483,60	62,47
									07	Трансфери од других нивоа власти	110.000,00	100.320,00	91,20	0,00	0,00	0,00	110.000,00	100.320,00	91,20
									13	Нераспоређени вишак прихода и примања из ранијих година	300.000,00	58.955,75	19,65	216.000,00	180.000,00	83,33	516.000,00	238.955,75	46,31
					1201-5017					П. Изложба "Милева Марија Ајнштајн"	27.482.880,00	2.144.696,77	7,80	0,00	0,00	0,00	27.482.880,00	2.144.696,77	7,80
						332	421			Стални трошкови	306.720,00	4.404,79	1,44	0,00	0,00	0,00	306.720,00	4.404,79	1,44
						332.01		4211		Трошкови платног промета и банкарских услуга	306.720,00	4.404,79	1,44	0,00	0,00	0,00	306.720,00	4.404,79	1,44
									01	Општи приходи и примања буџета	306.720,00	4.404,79	1,44	0,00	0,00	0,00	306.720,00	4.404,79	1,44
						333	422			Трошкови путовања	158.400,00	0,00	0,00	0,00	0,00	0,00	158.400,00	0,00	0,00
										Трошкови службених путовања у иностранство	158.400,00	0,00	0,00	0,00	0,00	0,00	158.400,00	0,00	0,00
						333.01		4222		Општи приходи и примања буџета	158.400,00	0,00	0,00	0,00	0,00	0,00	158.400,00	0,00	0,00

Раздео	Глава	Функција	Програм	Пр.Актив/Прој	ЛБ	Екон.Клас.	ПФП	Синтетика	Изв.Фин.	ОПИС	Средства из буџета			Средства из додатних прихода			Укупна средства		
											План	Извршење	Инд	План	Извршење	Инд	План	Извршење	Инд
											2021	2021	13/12	2021	2021	16/15	2021	2021	19/18
1	2	3	4	5	6	7	8	9	10	11	12	13	14	15	16	17	18	19	20
					334	423				Услуге по уговору	7.697.760,00	1.215.291,98	15,79	0,00	0,00	0,00	7.697.760,00	1.215.291,98	15,79
							334.01	4231		Административне услуге	360.000,00	45.855,93	12,74	0,00	0,00	0,00	360.000,00	45.855,93	12,74
									01	Општи приходи и примања буџета	360.000,00	45.855,93	12,74	0,00	0,00	0,00	360.000,00	45.855,93	12,74
							334.02	4232		Компјутерске услуге	2.880.000,00	0,00	0,00	0,00	0,00	0,00	2.880.000,00	0,00	0,00
									01	Општи приходи и примања буџета	2.880.000,00	0,00	0,00	0,00	0,00	0,00	2.880.000,00	0,00	0,00
							334.03	4234		Услуге информисања	2.256.000,00	609.523,42	27,02	0,00	0,00	0,00	2.256.000,00	609.523,42	27,02
									01	Општи приходи и примања буџета	2.256.000,00	609.523,42	27,02	0,00	0,00	0,00	2.256.000,00	609.523,42	27,02
							334.04	4235		Стручне услуге	1.961.760,00	537.337,40	27,39	0,00	0,00	0,00	1.961.760,00	537.337,40	27,39
									01	Општи приходи и примања буџета	1.961.760,00	537.337,40	27,39	0,00	0,00	0,00	1.961.760,00	537.337,40	27,39
							334.05	4237		Репрезентација	240.000,00	22.575,23	9,41	0,00	0,00	0,00	240.000,00	22.575,23	9,41
									01	Општи приходи и примања буџета	240.000,00	22.575,23	9,41	0,00	0,00	0,00	240.000,00	22.575,23	9,41
							335	424		Специјализоване услуге	1.440.000,00	925.000,00	64,24	0,00	0,00	0,00	1.440.000,00	925.000,00	64,24
									01	Општи приходи и примања буџета	1.440.000,00	925.000,00	64,24	0,00	0,00	0,00	1.440.000,00	925.000,00	64,24
							335.01	4242		Услуге образовања, култура и спорта	1.440.000,00	925.000,00	64,24	0,00	0,00	0,00	1.440.000,00	925.000,00	64,24
									01	Општи приходи и примања буџета	1.440.000,00	925.000,00	64,24	0,00	0,00	0,00	1.440.000,00	925.000,00	64,24
							336	512		Машине и опрема	17.880.000,00	0,00	0,00	0,00	0,00	0,00	17.880.000,00	0,00	0,00
									01	Општи приходи и примања буџета	17.880.000,00	0,00	0,00	0,00	0,00	0,00	17.880.000,00	0,00	0,00
							336.01	5126		Опрема за образовање науку, културу и спорт	17.880.000,00	0,00	0,00	0,00	0,00	0,00	17.880.000,00	0,00	0,00
									01	Општи приходи и примања буџета	17.880.000,00	0,00	0,00	0,00	0,00	0,00	17.880.000,00	0,00	0,00
13										ГРАДСКА УПРАВА ЗА СПОРТ И ОМЛАДИНУ	1.155.727.001,00	1.028.275.624,82	88,97	0,00	0,00	0,00	1.155.727.001,00	1.028.275.624,82	88,97
	13.01									ГРАДСКА УПРАВА ЗА СПОРТ И ОМЛАДИНУ	1.155.727.001,00	1.028.275.624,82	88,97	0,00	0,00	0,00	1.155.727.001,00	1.028.275.624,82	88,97
		130								Опште услуге	26.249.529,00	24.150.898,36	92,01	0,00	0,00	0,00	26.249.529,00	24.150.898,36	92,01
			0602							Програм 15: Опште услуге локалне самоуправе	26.249.529,00	24.150.898,36	92,01	0,00	0,00	0,00	26.249.529,00	24.150.898,36	92,01
				0602-0001						ПА: Функционисање локалне самоуправе и градских општина	26.249.529,00	24.150.898,36	92,01	0,00	0,00	0,00	26.249.529,00	24.150.898,36	92,01
							337	411		Плате, додаци и накнаде запослених (зараде)	18.613.192,00	18.246.529,12	98,03	0,00	0,00	0,00	18.613.192,00	18.246.529,12	98,03
									01	Општи приходи и примања буџета	18.613.192,00	18.246.529,12	98,03	0,00	0,00	0,00	18.613.192,00	18.246.529,12	98,03
							337.01	4111		Плате, додаци и накнаде запослених	18.613.192,00	18.246.529,12	98,03	0,00	0,00	0,00	18.613.192,00	18.246.529,12	98,03
									01	Општи приходи и примања буџета	18.613.192,00	18.246.529,12	98,03	0,00	0,00	0,00	18.613.192,00	18.246.529,12	98,03
							338	412		Социјални доприноси на терет послодавца	3.099.097,00	3.038.047,05	98,03	0,00	0,00	0,00	3.099.097,00	3.038.047,05	98,03
									01	Општи приходи и примања буџета	3.099.097,00	3.038.047,05	98,03	0,00	0,00	0,00	3.099.097,00	3.038.047,05	98,03
							338.01	4121		Допринос за пензијско и инвалидско осигурање	2.140.517,13	2.098.350,84	98,03	0,00	0,00	0,00	2.140.517,13	2.098.350,84	98,03
									01	Општи приходи и примања буџета	2.140.517,13	2.098.350,84	98,03	0,00	0,00	0,00	2.140.517,13	2.098.350,84	98,03
							338.02	4122		Допринос за здравствено осигурање	958.579,87	939.696,21	98,03	0,00	0,00	0,00	958.579,87	939.696,21	98,03
									01	Општи приходи и примања буџета	958.579,87	939.696,21	98,03	0,00	0,00	0,00	958.579,87	939.696,21	98,03
							339	413		Накнаде у натури	170.000,00	110.116,00	64,77	0,00	0,00	0,00	170.000,00	110.116,00	64,77
									01	Општи приходи и примања буџета	170.000,00	110.116,00	64,77	0,00	0,00	0,00	170.000,00	110.116,00	64,77
							339.01	4131		Накнаде у натури	170.000,00	110.116,00	64,77	0,00	0,00	0,00	170.000,00	110.116,00	64,77
									01	Општи приходи и примања буџета	170.000,00	110.116,00	64,77	0,00	0,00	0,00	170.000,00	110.116,00	64,77
							340	414		Социјална давања запосленима	1.170.000,00	778.145,28	66,51	0,00	0,00	0,00	1.170.000,00	778.145,28	66,51
									01	Општи приходи и примања буџета	1.170.000,00	778.145,28	66,51	0,00	0,00	0,00	1.170.000,00	778.145,28	66,51
							340.01	4141		Исплата накнада за време одсуствовања с посла на терет фондова	370.000,00	0,00	0,00	0,00	0,00	0,00	370.000,00	0,00	0,00
									01	Општи приходи и примања буџета	370.000,00	0,00	0,00	0,00	0,00	0,00	370.000,00	0,00	0,00
							340.02	4143		Отпемнине и помоћи	250.000,00	244.812,00	97,92	0,00	0,00	0,00	250.000,00	244.812,00	97,92
									01	Општи приходи и примања буџета	250.000,00	244.812,00	97,92	0,00	0,00	0,00	250.000,00	244.812,00	97,92
							340.03	4144		Помоћ у медицинском лечењу запосленог или чланова уже породице и друге помоћи запосленом	550.000,00	533.333,28	96,97	0,00	0,00	0,00	550.000,00	533.333,28	96,97
									01	Општи приходи и примања буџета	550.000,00	533.333,28	96,97	0,00	0,00	0,00	550.000,00	533.333,28	96,97
							341	415		Накнаде трошкова за запослене	320.240,00	268.930,62	83,98	0,00	0,00	0,00	320.240,00	268.930,62	83,98
									01	Општи приходи и примања буџета	320.240,00	268.930,62	83,98	0,00	0,00	0,00	320.240,00	268.930,62	83,98
							341.01	4151		Накнаде трошкова за запослене	320.240,00	268.930,62	83,98	0,00	0,00	0,00	320.240,00	268.930,62	83,98
									01	Општи приходи и примања буџета	320.240,00	268.930,62	83,98	0,00	0,00	0,00	320.240,00	268.930,62	83,98
							342	416		Награде запосленима и остали посебни расходи	95.000,00	93.222,00	98,13	0,00	0,00	0,00	95.000,00	93.222,00	98,13
									01	Општи приходи и примања буџета	95.000,00	93.222,00	98,13	0,00	0,00	0,00	95.000,00	93.222,00	98,13
							342.01	4161		Награде запосленима и остали посебни расходи-јубиларне награде	95.000,00	93.222,00	98,13	0,00	0,00	0,00	95.000,00	93.222,00	98,13
									01	Општи приходи и примања буџета	95.000,00	93.222,00	98,13	0,00	0,00	0,00	95.000,00	93.222,00	98,13
							343	421		Стални трошкови	4.000,00	0,00	0,00	0,00	0,00	0,00	4.000,00	0,00	0,00
									01	Општи приходи и примања буџета	4.000,00	0,00	0,00	0,00	0,00	0,00	4.000,00	0,00	0,00
							343.01	4211		Трошкови глатног промета и банкарских услуга	4.000,00	0,00	0,00	0,00	0,00	0,00	4.000,00	0,00	0,00
									01	Општи приходи и примања буџета	4.000,00	0,00	0,00	0,00	0,00	0,00	4.000,00	0,00	0,00
							344	422		Трошкови путовања	190.000,00	36.820,00	19,38	0,00	0,00	0,00	190.000,00	36.820,00	19,38
									01	Општи приходи и примања буџета	190.000,00</								

Разред	Глава	Функција	Програм	Пр.Акт/Прој	пб	Екон.Клас.	поп	Синтетика	Изв.Фин.	ОПИС	Средства из буџета			Средства из додатних прихода			Укупна средства		
											План 2021	Извршење 2021	Инд 13/12	План 2021	Извршење 2021	Инд 16/15	План 2021	Извршење 2021	Инд 19/18
1	2	3	4	5	6	7	8	9	10	11	12	13	14	15	16	17	18	19	20
							347.1.01	4851		Накнада штете за повреде или штету нанету од стране државних органа	300.000,00	144.556,71	48,19	0,00	0,00	0,00	300.000,00	144.556,71	48,19
								01		Општи приходи и примања буџета	300.000,00	144.556,71	48,19	0,00	0,00	0,00	300.000,00	144.556,71	48,19
		810								Услуга рекреације и спорта	1.129.477.472,00	1.004.124.726,48	88,90	0,00	0,00	0,00	1.129.477.472,00	1.004.124.726,48	88,90
			1301							Програм 14: Развој спорта и омладине	1.129.477.472,00	1.004.124.726,48	88,90	0,00	0,00	0,00	1.129.477.472,00	1.004.124.726,48	88,90
				1301-0001						ПА: Подршка локалним спортским организацијама, удружењима и savezima	1.016.801.472,00	894.338.605,46	87,96	0,00	0,00	0,00	1.016.801.472,00	894.338.605,46	87,96
					348	423				Услуга по уговору	500.000,00	352.427,14	70,49	0,00	0,00	0,00	500.000,00	352.427,14	70,49
							348.01	4235		Стручне услуге	500.000,00	352.427,14	70,49	0,00	0,00	0,00	500.000,00	352.427,14	70,49
								01		Општи приходи и примања буџета	500.000,00	352.427,14	70,49	0,00	0,00	0,00	500.000,00	352.427,14	70,49
							349	451		Субвенције јавним нефинансијским предузећима и организацијама	456.801.472,00	336.238.500,00	73,61	0,00	0,00	0,00	456.801.472,00	336.238.500,00	73,61
							349.01	4512		Капиталне субвенције јавним нефинансијским предузећима и организацијама	362.801.472,00	242.238.500,00	66,77	0,00	0,00	0,00	362.801.472,00	242.238.500,00	66,77
								01		Општи приходи и примања буџета	360.000.000,00	239.442.500,00	66,51	0,00	0,00	0,00	360.000.000,00	239.442.500,00	66,51
								07		Трансфери од других нивоа власти	2.801.472,00	2.796.000,00	99,80	0,00	0,00	0,00	2.801.472,00	2.796.000,00	99,80
							349.02	4511		Текуће субвенције јавним нефинансијским предузећима и организацијама	94.000.000,00	94.000.000,00	100,00	0,00	0,00	0,00	94.000.000,00	94.000.000,00	100,00
								01		Општи приходи и примања буџета	94.000.000,00	94.000.000,00	100,00	0,00	0,00	0,00	94.000.000,00	94.000.000,00	100,00
							350	481		Дотације невладиним организацијама	559.500.000,00	557.747.678,32	99,69	0,00	0,00	0,00	559.500.000,00	557.747.678,32	99,69
							350.01	4819		Дотације осталим непрофитним институцијама	559.500.000,00	557.747.678,32	99,69	0,00	0,00	0,00	559.500.000,00	557.747.678,32	99,69
								01		Општи приходи и примања буџета	559.500.000,00	557.747.678,32	99,69	0,00	0,00	0,00	559.500.000,00	557.747.678,32	99,69
										ПА: Подршка предшколском и школском спорту	18.656.000,00	16.199.801,92	86,83	0,00	0,00	0,00	18.656.000,00	16.199.801,92	86,83
							351	481		Дотације невладиним организацијама	18.656.000,00	16.199.801,92	86,83	0,00	0,00	0,00	18.656.000,00	16.199.801,92	86,83
							351.01	4819		Дотације осталим непрофитним институцијама	18.656.000,00	16.199.801,92	86,83	0,00	0,00	0,00	18.656.000,00	16.199.801,92	86,83
								01		Општи приходи и примања буџета	18.656.000,00	16.199.801,92	86,83	0,00	0,00	0,00	18.656.000,00	16.199.801,92	86,83
										ПА: Спровођење омладинске политике	25.520.000,00	25.086.319,08	98,30	0,00	0,00	0,00	25.520.000,00	25.086.319,08	98,30
							351.1	423		Услуге по уговору	100.000,00	99.994,96	99,99	0,00	0,00	0,00	100.000,00	99.994,96	99,99
							351.1.01	4239		Остале опште услуге	100.000,00	99.994,96	99,99	0,00	0,00	0,00	100.000,00	99.994,96	99,99
								01		Општи приходи и примања буџета	0,00	0,00	0,00	0,00	0,00	0,00	0,00	0,00	0,00
								07		Трансфери од других нивоа власти	100.000,00	99.994,96	99,99	0,00	0,00	0,00	100.000,00	99.994,96	99,99
							352	481		Дотације невладиним организацијама	25.420.000,00	24.986.324,12	98,29	0,00	0,00	0,00	25.420.000,00	24.986.324,12	98,29
							352.01	4819		Дотације осталим непрофитним институцијама	25.420.000,00	24.986.324,12	98,29	0,00	0,00	0,00	25.420.000,00	24.986.324,12	98,29
								01		Општи приходи и примања буџета	25.420.000,00	24.986.324,12	98,29	0,00	0,00	0,00	25.420.000,00	24.986.324,12	98,29
										П: Нови Сад град младих - Србија земља младих	68.500.000,00	68.500.000,00	100,00	0,00	0,00	0,00	68.500.000,00	68.500.000,00	100,00
							353	481		Дотације невладиним организацијама	68.500.000,00	68.500.000,00	100,00	0,00	0,00	0,00	68.500.000,00	68.500.000,00	100,00
							353.01	4819		Дотације осталим непрофитним институцијама	68.500.000,00	68.500.000,00	100,00	0,00	0,00	0,00	68.500.000,00	68.500.000,00	100,00
								01		Општи приходи и примања буџета	68.500.000,00	68.500.000,00	100,00	0,00	0,00	0,00	68.500.000,00	68.500.000,00	100,00
14										ГРАДСКА УПРАВА ЗА ЗДРАВСТВО	393.398.403,00	381.031.878,79	96,86	0,00	0,00	0,00	393.398.403,00	381.031.878,79	96,86
	14.01									ГРАДСКА УПРАВА ЗА ЗДРАВСТВО	393.398.403,00	381.031.878,79	96,86	0,00	0,00	0,00	393.398.403,00	381.031.878,79	96,86
		130								Опште услуге	10.957.750,50	9.843.618,54	89,83	0,00	0,00	0,00	10.957.750,50	9.843.618,54	89,83
			0602							Програм 15: Опште услуге локалне самоуправе	10.957.750,50	9.843.618,54	89,83	0,00	0,00	0,00	10.957.750,50	9.843.618,54	89,83
				0602-0001						ПА: Функционисање локалне самоуправе и градских општина	10.957.750,50	9.843.618,54	89,83	0,00	0,00	0,00	10.957.750,50	9.843.618,54	89,83
					354	411				Плате, додаци и накнаде запослених (зараде)	7.254.578,00	7.184.128,15	99,03	0,00	0,00	0,00	7.254.578,00	7.184.128,15	99,03
					354.01	4111				Плате, додаци и накнаде запослених	7.254.578,00	7.184.128,15	99,03	0,00	0,00	0,00	7.254.578,00	7.184.128,15	99,03
								01		Општи приходи и примања буџета	7.254.578,00	7.184.128,15	99,03	0,00	0,00	0,00	7.254.578,00	7.184.128,15	99,03
					355	412				Социјални доприноси на терет послодавца	1.207.887,00	1.196.157,38	99,03	0,00	0,00	0,00	1.207.887,00	1.196.157,38	99,03
					355.01	4121				Допринос за пензијско и инвалидско осигурање	834.276,45	826.174,74	99,03	0,00	0,00	0,00	834.276,45	826.174,74	99,03
								01		Општи приходи и примања буџета	834.276,45	826.174,74	99,03	0,00	0,00	0,00	834.276,45	826.174,74	99,03
					355.02	4122				Допринос за здравствено осигурање	373.610,55	369.982,64	99,03	0,00	0,00	0,00	373.610,55	369.982,64	99,03
								01		Општи приходи и примања буџета	373.610,55	369.982,64	99,03	0,00	0,00	0,00	373.610,55	369.982,64	99,03
					356	413				Накнаде у натура	98.746,00	70.523,00	71,42	0,00	0,00	0,00	98.746,00	70.523,00	71,42
					356.01	4131				Накнаде у натура	98.746,00	70.523,00	71,42	0,00	0,00	0,00	98.746,00	70.523,00	71,42
								01		Општи приходи и примања буџета	98.746,00	70.523,00	71,42	0,00	0,00	0,00	98.746,00	70.523,00	71,42
					357	414				Социјална давања запосленима	696.020,00	262.621,21	37,73	0,00	0,00	0,00	696.020,00	262.621,21	37,73
					357.01	4141				Исплата накнада за време одсуствовања с посла на терет фондова	134.908,00	0,01	0,00	0,00	0,00	0,00	134.908,00	0,01	0,00
								01		Општи приходи и примања буџета	134.908,00	0,01	0,00	0,00	0,00	0,00	134.908,00	0,01	0,00
					357.02	4143				Отпремнице и помоћи	213.000,00	0,00	0,00	0,00	0,00	0,00	213.000,00	0,00	0,00
								01		Општи приходи и примања буџета	213.000,00	0,00	0,00	0,00	0,00	0,00	213.000,00	0,00	0,00
					357.03	4144				Помоћ у медицинском лечењу запосленог или чланова уже породице и друге помоћи запосленом	348.112,00	262.621,20	75,44	0,00	0,00	0,00	348.112,00	262.621,20	75,44
								01		Општи приходи и примања буџета	348.112,00	262.621,20	75,44	0,00	0,00	0,00	348.112,00	262.621,20	75,44
					358	415				Накнаде трошкова за запослене	246.000,00	216.663,62	88,07	0,00	0,00	0,00	246.000,00	216.663,62	88,07
					358.01	4151				Накнаде трошкова за запослене	246.000,00	216.663,62	88,07	0,00	0,00	0,00</			

Раздео	Глава	Функција	Програм	Пр.Акт/Прој	ПБ	Екон.Клас.	ПОП	Синтетика	Изв.Фин.	ОПИС	Средства из буџета			Средства из додатних прихода			Укупна средства		
											План 2021	Извршење 2021	Инд 13/12	План 2021	Извршење 2021	Инд 16/15	План 2021	Извршење 2021	Инд 19/18
1	2	3	4	5	6	7	8	9	10	11	12	13	14	15	16	17	18	19	20
					360	422				Трошкови путовања	67.500,00	0,00	0,00	0,00	0,00	0,00	67.500,00	0,00	0,00
							360.01	4221		Трошкови службених путовања у земљи	67.500,00	0,00	0,00	0,00	0,00	0,00	67.500,00	0,00	0,00
								01		Општи приходи и примања буџета	67.500,00	0,00	0,00	0,00	0,00	0,00	67.500,00	0,00	0,00
							360.02	4222		Трошкови службених путовања у иностранство	0,00	0,00	0,00	0,00	0,00	0,00	0,00	0,00	0,00
								01		Општи приходи и примања буџета	0,00	0,00	0,00	0,00	0,00	0,00	0,00	0,00	0,00
					361	423				Услуге по уговору	678.888,00	570.121,78	83,98	0,00	0,00	0,00	678.888,00	570.121,78	83,98
							361.01	4233		Услуге образовања и усавршавања запослених	108.888,00	55.452,00	50,93	0,00	0,00	0,00	108.888,00	55.452,00	50,93
								01		Општи приходи и примања буџета	108.888,00	55.452,00	50,93	0,00	0,00	0,00	108.888,00	55.452,00	50,93
							361.02	4234		Услуге информисања	10.000,00	0,00	0,00	0,00	0,00	0,00	10.000,00	0,00	0,00
								01		Општи приходи и примања буџета	10.000,00	0,00	0,00	0,00	0,00	0,00	10.000,00	0,00	0,00
							361.03	4235		Стручне услуге	560.000,00	514.669,78	91,91	0,00	0,00	0,00	560.000,00	514.669,78	91,91
								01		Општи приходи и примања буџета	560.000,00	514.669,78	91,91	0,00	0,00	0,00	560.000,00	514.669,78	91,91
					362	444				Пратећи трошкови задуживања	5.345,00	0,00	0,00	0,00	0,00	0,00	5.345,00	0,00	0,00
							362.01	4441		Негативне курсне разлике	5.345,00	0,00	0,00	0,00	0,00	0,00	5.345,00	0,00	0,00
								01		Општи приходи и примања буџета	5.345,00	0,00	0,00	0,00	0,00	0,00	5.345,00	0,00	0,00
							362.02	4442		Казне за кашњање	10.000,00	0,00	0,00	0,00	0,00	0,00	10.000,00	0,00	0,00
								01		Општи приходи и примања буџета	10.000,00	0,00	0,00	0,00	0,00	0,00	10.000,00	0,00	0,00
					363	462				Дотације међународним организацијама	343.000,00	342.903,40	99,97	0,00	0,00	0,00	343.000,00	342.903,40	99,97
							363.01	4621		Текуће дотације међународним организацијама	343.000,00	342.903,40	99,97	0,00	0,00	0,00	343.000,00	342.903,40	99,97
								01		Општи приходи и примања буџета	343.000,00	342.903,40	99,97	0,00	0,00	0,00	343.000,00	342.903,40	99,97
					364	482				Порези, обавезне таксе, казне, пенали и камате	10.000,00	0,00	0,00	0,00	0,00	0,00	10.000,00	0,00	0,00
							364.01	4821		Остали порези	10.000,00	0,00	0,00	0,00	0,00	0,00	10.000,00	0,00	0,00
								01		Општи приходи и примања буџета	10.000,00	0,00	0,00	0,00	0,00	0,00	10.000,00	0,00	0,00
							364.02	4823		Новчане казне, пенали и камате	0,00	0,00	0,00	0,00	0,00	0,00	0,00	0,00	0,00
								01		Општи приходи и примања буџета	0,00	0,00	0,00	0,00	0,00	0,00	0,00	0,00	0,00
					365	483				Новчане казне и пенали по решењу судова	321.000,00	0,00	0,00	0,00	0,00	0,00	321.000,00	0,00	0,00
							365.01	4831		Новчане казне и пенали по решењу судова	321.000,00	0,00	0,00	0,00	0,00	0,00	321.000,00	0,00	0,00
								01		Општи приходи и примања буџета	321.000,00	0,00	0,00	0,00	0,00	0,00	321.000,00	0,00	0,00
					366	485				Накнада штете за повреде или штету нанету од стране државних органа	1.000,00	0,00	0,00	0,00	0,00	0,00	1.000,00	0,00	0,00
							366.01	4851		Накнада штете за повреде или штету нанету од стране државних органа	1.000,00	0,00	0,00	0,00	0,00	0,00	1.000,00	0,00	0,00
								01		Општи приходи и примања буџета	1.000,00	0,00	0,00	0,00	0,00	0,00	1.000,00	0,00	0,00
	760									Здравство неklasификовано на другом месту	382.440.652,50	371.188.260,25	97,06	0,00	0,00	0,00	382.440.652,50	371.188.260,25	97,06
		1801								Програм 12: Здравствена заштита	382.440.652,50	371.188.260,25	97,06	0,00	0,00	0,00	382.440.652,50	371.188.260,25	97,06
			1801-0001							ПА: Функционисање установа примарне здравствене заштите	308.900.582,50	299.773.392,79	97,05	0,00	0,00	0,00	308.900.582,50	299.773.392,79	97,05
					367	464				Дотације организацијама за обавезно социјално осигурање	308.900.582,50	299.773.392,79	97,05	0,00	0,00	0,00	308.900.582,50	299.773.392,79	97,05
							367.01.01	4641		Апотекарска установа Нови Сад	132.016.854,50	123.697.770,98	93,70	0,00	0,00	0,00	132.016.854,50	123.697.770,98	93,70
								01		Општи приходи и примања буџета	132.016.854,50	123.697.770,98	93,70	0,00	0,00	0,00	132.016.854,50	123.697.770,98	93,70
							367.02.01	4642		Дом здравља "Нови Сад"	157.943.728,00	157.149.821,81	99,50	0,00	0,00	0,00	157.943.728,00	157.149.821,81	99,50
								01		Општи приходи и примања буџета	157.943.728,00	157.149.821,81	99,50	0,00	0,00	0,00	157.943.728,00	157.149.821,81	99,50
							367.02.02	4642		Завод за хитну медицинску помоћ Нови Сад	15.700.000,00	15.698.400,00	99,99	0,00	0,00	0,00	15.700.000,00	15.698.400,00	99,99
								01		Општи приходи и примања буџета	15.700.000,00	15.698.400,00	99,99	0,00	0,00	0,00	15.700.000,00	15.698.400,00	99,99
							367.02.03	4642		Завод за здравствену заштиту студената Нови Сад	3.240.000,00	3.227.400,00	99,61	0,00	0,00	0,00	3.240.000,00	3.227.400,00	99,61
								01		Општи приходи и примања буџета	3.240.000,00	3.227.400,00	99,61	0,00	0,00	0,00	3.240.000,00	3.227.400,00	99,61
					1801-0002					ПА: Мртвозорство	10.000.000,00	8.962.200,00	89,62	0,00	0,00	0,00	10.000.000,00	8.962.200,00	89,62
							368	464		Дотације организацијама за обавезно социјално осигурање	10.000.000,00	8.962.200,00	89,62	0,00	0,00	0,00	10.000.000,00	8.962.200,00	89,62
							368.01	4641		Трошкови прегледа умрлих и обдукције и накнаде наплаћених услуга хитне медицинске помоћи	10.000.000,00	8.962.200,00	89,62	0,00	0,00	0,00	10.000.000,00	8.962.200,00	89,62
								01		Општи приходи и примања буџета	10.000.000,00	8.962.200,00	89,62	0,00	0,00	0,00	10.000.000,00	8.962.200,00	89,62
					1801-0003					ПА: Спровођење активности из области друштвене бриге за јавно здравље	43.020.070,00	41.983.867,46	97,59	0,00	0,00	0,00	43.020.070,00	41.983.867,46	97,59
							369	424		Специјализоване услуге	5.470.070,00	5.415.796,65	99,01	0,00	0,00	0,00	5.470.070,00	5.415.796,65	99,01
							369.01	4243		Контрола хране	5.470.070,00	5.415.796,65	99,01	0,00	0,00	0,00	5.470.070,00	5.415.796,65	99,01
								01		Општи приходи и примања буџета	5.470.070,00	5.415.796,65	99,01	0,00	0,00	0,00	5.470.070,00	5.415.796,65	99,01
					370	464				Дотације организацијама за обавезно социјално осигурање	31.900.000,00	30.920.035,23	96,93	0,00	0,00	0,00	31.900.000,00	30.920.035,23	96,93
							370.01.01	4641		Промотивно превентивни програм јавно-здравствене заштите	12.327.000,00	11.348.757,46	92,06	0,00	0,00	0,00	12.327.000,00	11.348.757,46	92,06
								01		Општи приходи и примања буџета	12.327.000,00	11.348.757,46	92,06	0,00	0,00	0,00	12.327.000,00	11.348.757,46	92,06
							370.01.02	4641		Програм превенције и контроле хроничних незаразних болести	2.573.000,00	2.572.198,42	99,97	0,00	0,00	0,00	2.573.000,00	2.572.198,42	99,97
								01		Општи приходи и примања буџета	2.573.000,00	2.572.198,42	99,97	0,00	0,00	0,00	2.573.000,00	2.572.198,42	99,97
							370.01.03	4641		Програм пронаталитетне популационе политике	16.000.000,00	15.999.440,40	100,00	0,00	0,00	0,00	16.000.000,00	15.999.440,40	100,00
								01		Општи приходи и примања буџета	16.000.000,00	15.999.440,40	100,00	0,00	0,00	0,00	16.000.000,00	15.999.440,40	100,00
							370.01.04	4641		Програм превенције злоупотребе дрога	1.000.000,00	999.638,95	99,96	0,00	0,00	0,00	1.000.000,00	999.638,95	99,96
								01		Општи приходи и примања буџета	1.000.000,00	999.638,95	99,96	0,00					

Раздео	Глава	Функција	Програм	Пр.Акт/Прој	ПБ	Екон.Клас.	ПФП	Синтетика	Изв.Фин.	ОПИС	Средства из буџета			Средства из додатних прихода			Укупна средства		
											План 2021	Извршење 2021	Инд 13/12	План 2021	Извршење 2021	Инд 16/15	План 2021	Извршење 2021	Инд 19/18
1	2	3	4	5	6	7	8	9	10	11	12	13	14	15	16	17	18	19	20
					371	481				Дотације невладиним организацијама	5.650.000,00	5.648.035,58	99,97	0,00	0,00	0,00	5.650.000,00	5.648.035,58	99,97
							371.01.01	4819		Програм превенције злоупотребе дрога	2.150.000,00	2.149.426,98	99,97	0,00	0,00	0,00	2.150.000,00	2.149.426,98	99,97
								01		Општи приходи и примања буџета	2.150.000,00	2.149.426,98	99,97	0,00	0,00	0,00	2.150.000,00	2.149.426,98	99,97
							371.01.02	4819		Промотивно-превентивни програм јавно-здравствене заштите	3.500.000,00	3.498.608,60	99,96	0,00	0,00	0,00	3.500.000,00	3.498.608,60	99,96
								01		Општи приходи и примања буџета	3.500.000,00	3.498.608,60	99,96	0,00	0,00	0,00	3.500.000,00	3.498.608,60	99,96
				1801-4005						П. Омасовање добровољног давалацтва крви	520.000,00	520.000,00	100,00	0,00	0,00	0,00	520.000,00	520.000,00	100,00
					372	481				Дотације невладиним организацијама	520.000,00	520.000,00	100,00	0,00	0,00	0,00	520.000,00	520.000,00	100,00
							372.01	4811		Дотације непрофитним организацијама које пружају помоћ домаћинствима	520.000,00	520.000,00	100,00	0,00	0,00	0,00	520.000,00	520.000,00	100,00
								01		Општи приходи и примања буџета	520.000,00	520.000,00	100,00	0,00	0,00	0,00	520.000,00	520.000,00	100,00
				1801-4006						П. Подшка епидемиолошког надзора	20.000.000,00	19.948.800,00	99,74	0,00	0,00	0,00	20.000.000,00	19.948.800,00	99,74
					372	1	464			Дотације организацијама за обавезно социјално осигурање	20.000.000,00	19.948.800,00	99,74	0,00	0,00	0,00	20.000.000,00	19.948.800,00	99,74
							372_1.01	4641		Текуће дотације организацијама за обавезно социјално осигурање	20.000.000,00	19.948.800,00	99,74	0,00	0,00	0,00	20.000.000,00	19.948.800,00	99,74
								01		Општи приходи и примања буџета	20.000.000,00	19.948.800,00	99,74	0,00	0,00	0,00	20.000.000,00	19.948.800,00	99,74
15										ГРАДСКА УПРАВА ЗА СОЦИЈАЛНУ И ДЕЧЈУ ЗАШТИТУ	1.898.796.360,63	1.813.285.588,16	95,50	0,00	0,00	0,00	1.898.796.360,63	1.813.285.588,16	95,50
	15.01									ГРАДСКА УПРАВА ЗА СОЦИЈАЛНУ И ДЕЧЈУ ЗАШТИТУ	1.898.796.360,63	1.813.285.588,16	95,50	0,00	0,00	0,00	1.898.796.360,63	1.813.285.588,16	95,50
			130							Опште услуге	90.964.943,00	84.991.577,29	93,43	0,00	0,00	0,00	90.964.943,00	84.991.577,29	93,43
				0602						Програм 15: Опште услуге локалне самоуправе	90.964.943,00	84.991.577,29	93,43	0,00	0,00	0,00	90.964.943,00	84.991.577,29	93,43
					0602-0001					ПА. Функционисање локалне самоуправе и градских општина	90.964.943,00	84.991.577,29	93,43	0,00	0,00	0,00	90.964.943,00	84.991.577,29	93,43
						373	411			Плате, додаци и накнаде запослених (зараде)	61.264.698,00	58.980.020,63	96,27	0,00	0,00	0,00	61.264.698,00	58.980.020,63	96,27
							373.01	4111		Плате, додаци и накнаде запослених	61.264.698,00	58.980.020,63	96,27	0,00	0,00	0,00	61.264.698,00	58.980.020,63	96,27
								01		Општи приходи и примања буџета	61.264.698,00	58.980.020,63	96,27	0,00	0,00	0,00	61.264.698,00	58.980.020,63	96,27
						374	412			Социјални доприноси на терет послодавца	10.200.572,00	9.820.195,11	96,27	0,00	0,00	0,00	10.200.572,00	9.820.195,11	96,27
							374.01	4121		Допринос за пензијско и инвалидско осигурање	7.045.440,25	6.782.702,35	96,27	0,00	0,00	0,00	7.045.440,25	6.782.702,35	96,27
								01		Општи приходи и примања буџета	7.045.440,25	6.782.702,35	96,27	0,00	0,00	0,00	7.045.440,25	6.782.702,35	96,27
							374.02	4122		Допринос за здравствено осигурање	3.155.131,75	3.037.492,76	96,27	0,00	0,00	0,00	3.155.131,75	3.037.492,76	96,27
								01		Општи приходи и примања буџета	3.155.131,75	3.037.492,76	96,27	0,00	0,00	0,00	3.155.131,75	3.037.492,76	96,27
						375	413			Накнаде у натури	1.084.334,97	1.026.052,91	94,63	0,00	0,00	0,00	1.084.334,97	1.026.052,91	94,63
							375.01	4131		Накнаде у натури	1.084.334,97	1.026.052,91	94,63	0,00	0,00	0,00	1.084.334,97	1.026.052,91	94,63
								01		Општи приходи и примања буџета	1.084.334,97	1.026.052,91	94,63	0,00	0,00	0,00	1.084.334,97	1.026.052,91	94,63
						376	414			Социјална давања запосленима	5.047.512,77	2.727.776,66	54,04	0,00	0,00	0,00	5.047.512,77	2.727.776,66	54,04
							376.01	4141		Исплата накнада за време одсуствовања с посла на терет фондова	650.000,00	0,00	0,00	0,00	0,00	0,00	650.000,00	0,00	0,00
								01		Општи приходи и примања буџета	650.000,00	0,00	0,00	0,00	0,00	0,00	650.000,00	0,00	0,00
							376.02	4143		Отпремине и помоћи	1.500.000,00	252.960,00	16,86	0,00	0,00	0,00	1.500.000,00	252.960,00	16,86
								01		Општи приходи и примања буџета	1.500.000,00	252.960,00	16,86	0,00	0,00	0,00	1.500.000,00	252.960,00	16,86
							376.03	4144		Помоћ у медицинском лечењу запослених или чланова уже породице и друге помоћи запосленом	2.897.512,77	2.474.816,66	85,41	0,00	0,00	0,00	2.897.512,77	2.474.816,66	85,41
								01		Општи приходи и примања буџета	2.897.512,77	2.474.816,66	85,41	0,00	0,00	0,00	2.897.512,77	2.474.816,66	85,41
							377	415		Накнаде трошкова за запослене	1.010.284,26	822.460,26	81,41	0,00	0,00	0,00	1.010.284,26	822.460,26	81,41
							377.01	4151		Накнаде трошкова за запослене	1.010.284,26	822.460,26	81,41	0,00	0,00	0,00	1.010.284,26	822.460,26	81,41
								01		Општи приходи и примања буџета	1.010.284,26	822.460,26	81,41	0,00	0,00	0,00	1.010.284,26	822.460,26	81,41
						378	416			Награде запосленима и остали посебни расходи	900.000,00	639.736,97	71,08	0,00	0,00	0,00	900.000,00	639.736,97	71,08
							378.01	4161		Награде запосленима и остали посебни расходи-јубиларне награде	900.000,00	639.736,97	71,08	0,00	0,00	0,00	900.000,00	639.736,97	71,08
								01		Општи приходи и примања буџета	900.000,00	639.736,97	71,08	0,00	0,00	0,00	900.000,00	639.736,97	71,08
						379	422			Трошкови путовања	527.881,00	195.856,71	37,10	0,00	0,00	0,00	527.881,00	195.856,71	37,10
							379.01	4221		Трошкови службених путовања у земљи	364.500,00	120.980,00	33,19	0,00	0,00	0,00	364.500,00	120.980,00	33,19
								01		Општи приходи и примања буџета	364.500,00	120.980,00	33,19	0,00	0,00	0,00	364.500,00	120.980,00	33,19
							379.02	4222		Трошкови службених путовања у иностранство	163.381,00	74.876,71	45,83	0,00	0,00	0,00	163.381,00	74.876,71	45,83
								01		Општи приходи и примања буџета	163.381,00	74.876,71	45,83	0,00	0,00	0,00	163.381,00	74.876,71	45,83
						380	423			Услуге по уговору	10.912.660,00	10.779.478,04	98,78	0,00	0,00	0,00	10.912.660,00	10.779.478,04	98,78
							380.01	4233		Услуге образовања и усавршавања запослених	350.000,00	220.380,00	62,97	0,00	0,00	0,00	350.000,00	220.380,00	62,97
								01		Општи приходи и примања буџета	350.000,00	220.380,00	62,97	0,00	0,00	0,00	350.000,00	220.380,00	62,97
							380.02	4235		Стручне услуге	10.562.660,00	10.559.098,04	99,97	0,00	0,00	0,00	10.562.660,00	10.559.098,04	99,97
								01		Општи приходи и примања буџета	10.562.660,00	10.559.098,04	99,97	0,00	0,00	0,00	10.562.660,00	10.559.098,04	99,97
						381	444			Пратећи трошкови задуживања	15.000,00	0,00	0,00	0,00	0,00	0,00	15.000,00	0,00	0,00
							381.01	4441		Негативне курсне разлике	15.000,00	0,00	0,00	0,00	0,00	0,00	15.000,00	0,00	0,00
								01		Општи приходи и примања буџета	15.000,00	0,00	0,00	0,00	0,00	0,00	15.000,00	0,00	0,00
						382	483			Новчане казне и пенали по решењу судова	1.000,00	0,00	0,00	0,00	0,00	0,00	1.000,00	0,00	0,00
							382.01	4831		Новчане казне и пенали по решењу судова	1.000,00	0,00	0,00	0,00	0,00	0,00	1.000,00	0,00	0,00
								01											



Раздео	Глава	Функција	Програм	Пр.АктулПрој	ПБ	Екон.Клас.	ПОП	Синтетика	Изв.Фин.	ОПИС	Средства из буџета			Средства из додатних прихода			Укупна средства		
											План 2021	Извршење 2021	Инд 13/12	План 2021	Извршење 2021	Инд 16/15	План 2021	Извршење 2021	Инд 19/18
1	2	3	4	5	6	7	8	9	10	11	12	13	14	15	16	17	18	19	20
		040								Городица и деца	919.081.151,00	893.922.615,59	97,26	0,00	0,00	0,00	919.081.151,00	893.922.615,59	97,26
			0901							Програм П: Социјална и деција заштита	919.081.151,00	893.922.615,59	97,26	0,00	0,00	0,00	919.081.151,00	893.922.615,59	97,26
				0901-0006						ПА: Подршка деци и породици са децом	916.081.151,00	891.258.279,56	97,29	0,00	0,00	0,00	916.081.151,00	891.258.279,56	97,29
					384	421				Стални трошкови	3.000.000,00	2.873.173,26	95,77	0,00	0,00	0,00	3.000.000,00	2.873.173,26	95,77
							384.01	4211		Трошкови платног промета и банкарских услуга	3.000.000,00	2.873.173,26	95,77	0,00	0,00	0,00	3.000.000,00	2.873.173,26	95,77
									01	Општи приходи и примања буџета	3.000.000,00	2.873.173,26	95,77	0,00	0,00	0,00	3.000.000,00	2.873.173,26	95,77
								385	463	Трансфери осталим нивоима власти	280.789.000,00	273.486.282,77	97,40	0,00	0,00	0,00	280.789.000,00	273.486.282,77	97,40
							385.01.01	4631		Додатна подршка за рани развој деце од најранијег узраста	5.300.000,00	5.299.998,33	100,00	0,00	0,00	0,00	5.300.000,00	5.299.998,33	100,00
									01	Општи приходи и примања буџета	5.300.000,00	5.299.998,33	100,00	0,00	0,00	0,00	5.300.000,00	5.299.998,33	100,00
							385.01.02	4631		Дневни боравак деце предшколског узраста са сметњама у развоју у школи "Милан Петровић" са дом. уче	28.580.000,00	28.580.000,00	100,00	0,00	0,00	0,00	28.580.000,00	28.580.000,00	100,00
									01	Општи приходи и примања буџета	28.580.000,00	28.580.000,00	100,00	0,00	0,00	0,00	28.580.000,00	28.580.000,00	100,00
							385.01.03	4631		Дневни боравак за децу и омладину са сметњама у развоју у школи "Милан Петровић" са домом ученика	74.173.000,00	74.112.592,75	99,92	0,00	0,00	0,00	74.173.000,00	74.112.592,75	99,92
									01	Општи приходи и примања буџета	74.173.000,00	74.112.592,75	99,92	0,00	0,00	0,00	74.173.000,00	74.112.592,75	99,92
							385.01.04	4631		Дневни боравак за децу и омладину са сметњама у развоју у Дому "Ветерник" у Ветернику	10.000.000,00	10.000.000,00	100,00	0,00	0,00	0,00	10.000.000,00	10.000.000,00	100,00
									01	Општи приходи и примања буџета	10.000.000,00	10.000.000,00	100,00	0,00	0,00	0,00	10.000.000,00	10.000.000,00	100,00
							385.01.05	4631		Дневни боравак деце и омладине са поремећајем у понашању у Центру за социјални рад	21.584.000,00	19.190.918,90	88,91	0,00	0,00	0,00	21.584.000,00	19.190.918,90	88,91
									01	Општи приходи и примања буџета	21.584.000,00	19.190.918,90	88,91	0,00	0,00	0,00	21.584.000,00	19.190.918,90	88,91
							385.01.06	4631		Додатна соц. подрш. детету и учен. које пружа школа "Милан Петровић" са домом ученика	77.198.000,00	77.198.000,00	100,00	0,00	0,00	0,00	77.198.000,00	77.198.000,00	100,00
									01	Општи приходи и примања буџета	77.198.000,00	77.198.000,00	100,00	0,00	0,00	0,00	77.198.000,00	77.198.000,00	100,00
							385.01.07	4631		Додатна социјална подршка детету и ученику које пружају друге основне школе	2.500.000,00	2.470.000,00	98,80	0,00	0,00	0,00	2.500.000,00	2.470.000,00	98,80
									01	Општи приходи и примања буџета	2.500.000,00	2.470.000,00	98,80	0,00	0,00	0,00	2.500.000,00	2.470.000,00	98,80
							385.01.08	4631		Свратиште за децу улице	11.418.000,00	10.396.926,48	91,06	0,00	0,00	0,00	11.418.000,00	10.396.926,48	91,06
									01	Општи приходи и примања буџета	11.418.000,00	10.396.926,48	91,06	0,00	0,00	0,00	11.418.000,00	10.396.926,48	91,06
							385.01.09	4631		Трошкови исхране у боравку и у ужине у основним школама	50.036.000,00	46.237.846,31	92,41	0,00	0,00	0,00	50.036.000,00	46.237.846,31	92,41
									01	Општи приходи и примања буџета	50.036.000,00	46.237.846,31	92,41	0,00	0,00	0,00	50.036.000,00	46.237.846,31	92,41
							386	472		Накнаде за социјалну заштиту из буџета	200.879.360,00	193.939.908,61	96,55	0,00	0,00	0,00	200.879.360,00	193.939.908,61	96,55
							386.01	4721		Накнаде трошкова за услугу личног пратиоца/за дод. подр. деци по рел. интересорне ком. лични пратилац	200.879.360,00	193.939.908,61	96,55	0,00	0,00	0,00	200.879.360,00	193.939.908,61	96,55
									01	Општи приходи и примања буџета	200.879.360,00	193.939.908,61	96,55	0,00	0,00	0,00	200.879.360,00	193.939.908,61	96,55
							387	472		Накнаде за социјалну заштиту из буџета	419.412.791,00	408.959.914,92	97,51	0,00	0,00	0,00	419.412.791,00	408.959.914,92	97,51
							387.01.01	4723		Помоћ деци палих бораца	3.500.000,00	2.845.922,46	81,31	0,00	0,00	0,00	3.500.000,00	2.845.922,46	81,31
									01	Општи приходи и примања буџета	3.500.000,00	2.845.922,46	81,31	0,00	0,00	0,00	3.500.000,00	2.845.922,46	81,31
							387.01.02	4723		Помоћ за новорођенцад	82.060.000,00	81.776.060,00	99,65	0,00	0,00	0,00	82.060.000,00	81.776.060,00	99,65
									01	Општи приходи и примања буџета	82.060.000,00	81.776.060,00	99,65	0,00	0,00	0,00	82.060.000,00	81.776.060,00	99,65
							387.01.03	4723		Превоз ученика средњих школа у друге општине	6.352.791,00	6.283.312,00	98,91	0,00	0,00	0,00	6.352.791,00	6.283.312,00	98,91
									01	Општи приходи и примања буџета	4.899.000,00	4.829.521,00	98,58	0,00	0,00	0,00	4.899.000,00	4.829.521,00	98,58
									07	Трансфери од других нивоа власти	1.453.791,00	1.453.791,00	100,00	0,00	0,00	0,00	1.453.791,00	1.453.791,00	100,00
							387.01.04	4723		Финансијска подршка породици са децом уписаном у приватне вртиће	327.500.000,00	318.054.620,46	97,12	0,00	0,00	0,00	327.500.000,00	318.054.620,46	97,12
									01	Општи приходи и примања буџета	327.500.000,00	318.054.620,46	97,12	0,00	0,00	0,00	327.500.000,00	318.054.620,46	97,12
							388	481		Дотације невладиним организацијама	12.000.000,00	11.999.000,00	99,99	0,00	0,00	0,00	12.000.000,00	11.999.000,00	99,99
							388.01	4819		Програми подршке породици и деци удружења грађана од интереса за Град Нови Сад	2.000.000,00	2.000.000,00	100,00	0,00	0,00	0,00	2.000.000,00	2.000.000,00	100,00
									01	Општи приходи и примања буџета	2.000.000,00	2.000.000,00	100,00	0,00	0,00	0,00	2.000.000,00	2.000.000,00	100,00
							388.02	4819		Хуманитарни фонд "Привредник" - помоћ даровитим ученицима и студентима	10.000.000,00	9.999.000,00	99,99	0,00	0,00	0,00	10.000.000,00	9.999.000,00	99,99
									01	Општи приходи и примања буџета	10.000.000,00	9.999.000,00	99,99	0,00	0,00	0,00	10.000.000,00	9.999.000,00	99,99
				0901-0007						ПА: Подршка рађању и родитељству	2.000.000,00	1.664.336,03	83,22	0,00	0,00	0,00	2.000.000,00	1.664.336,03	83,22
					389	472				Накнаде за социјалну заштиту из буџета	2.000.000,00	1.664.336,03	83,22	0,00	0,00	0,00	2.000.000,00	1.664.336,03	83,22
							389.01	4723		Накнаде трошкова за вантелесно оплодњу	2.000.000,00	1.664.336,03	83,22	0,00	0,00	0,00	2.000.000,00	1.664.336,03	83,22
									01	Општи приходи и примања буџета	2.000.000,00	1.664.336,03	83,22	0,00	0,00	0,00	2.000.000,00	1.664.336,03	83,22
				0901-4009						П: Програм обележавања деције недеље	1.000.000,00	1.000.000,00	100,00	0,00	0,00	0,00	1.000.000,00	1.000.000,00	100,00
					390	481				Дотације невладиним организацијама	1.000.000,00	1.000.000,00	100,00	0,00	0,00	0,00	1.000.000,00	1.000.000,00	100,00
							390.01	4819		Програм обележавања деције недеље	1.000.000,00	1.000.000,00	100,00	0,00	0,00	0,00	1.000.000,00	1.000.000,00	100,00
									01	Општи приходи и примања буџета	1.000.000,00	1.000.000,00	100,00	0,00	0,00	0,00	1.000.000,00	1.000.000,00	100,00
				070						Социјална помоћ утоженом становништву неklasификована на другом месту	298.480.000,00	288.148.652,03	96,54	0,00	0,00	0,00	298.480.000,00	288.148.652,03	96,54
										Програм П: Социјална и деција заштита	298.480.000,00	288.148.652,03	96,54	0,00	0,00	0,00	298.480.000,00	288.148.652,03	96,54
										ПА: Једнократне помоћи и други облици помоћи	298.480.000,00	288.148.652,03	96,54	0,00	0,00	0,00	298.480.000,00	288.148.652,03	96,54
							391	463		Трансфери осталим нивоима власти	190.880.000,00	185.543.228,98	97,20	0,00	0,00	0,00	190.880.000,00	185.543.228,98	97,20



Раздео	Глава	Функција	Програм	Пр.Акт/Прој	ПБ	Екон.Клас.	ПФП	Синтетика	Изв.Фин.	ОПИС	Средства из буџета			Средства из додатних прихода			Укупна средства		
											План 2021	Извршење 2021	Инд 13/12	План 2021	Извршење 2021	Инд 16/15	План 2021	Извршење 2021	Инд 19/18
1	2	3	4	5	6	7	8	9	10	11	12	13	14	15	16	17	18	19	20
							391.02	4631		Послови Центра за социјални рад на уртарђивању права из надлежности Града Новог Сада	46.932.000,00	46.931.999,95	100,00	0,00	0,00	0,00	46.932.000,00	46.931.999,95	100,00
					392	472			01	Општи приходи и примања буџета	46.932.000,00	46.931.999,95	100,00	0,00	0,00	0,00	46.932.000,00	46.931.999,95	100,00
							392.01	4723		Накнаде за социјалну заштиту из буџета	107.600.000,00	102.605.423,05	95,36	0,00	0,00	0,00	107.600.000,00	102.605.423,05	95,36
										Накнаде из буџета за децу и породицу	800.000,00	315.190,12	39,40	0,00	0,00	0,00	800.000,00	315.190,12	39,40
								01	Општи приходи и примања буџета	800.000,00	315.190,12	39,40	0,00	0,00	0,00	800.000,00	315.190,12	39,40	
							392.02	4726		Накнаде из буџета у случају смрти	103.800.000,00	99.493.256,93	95,85	0,00	0,00	0,00	103.800.000,00	99.493.256,93	95,85
								01	Општи приходи и примања буџета	103.800.000,00	99.493.256,93	95,85	0,00	0,00	0,00	103.800.000,00	99.493.256,93	95,85	
							392.03	4728		Накнаде из буџета за становање и живот (Ковиљ)	3.000.000,00	2.796.976,00	93,23	0,00	0,00	0,00	3.000.000,00	2.796.976,00	93,23
								01	Општи приходи и примања буџета	3.000.000,00	2.796.976,00	93,23	0,00	0,00	0,00	3.000.000,00	2.796.976,00	93,23	
	090									Социјална заштита неklasификована на другом месту	590.270.266,63	546.222.743,25	92,54	0,00	0,00	0,00	590.270.266,63	546.222.743,25	92,54
		0901								Програм П: Социјална и деачна заштита	590.270.266,63	546.222.743,25	92,54	0,00	0,00	0,00	590.270.266,63	546.222.743,25	92,54
			0901-0002							ПА: Породични и домски смештај, прихватилишта и друго врсте смештаја	106.017.500,00	100.991.180,86	95,26	0,00	0,00	0,00	106.017.500,00	100.991.180,86	95,26
				393	463					Трансфери осталим нивоима власти	106.017.500,00	100.991.180,86	95,26	0,00	0,00	0,00	106.017.500,00	100.991.180,86	95,26
							393.01	4631		Прихватилиште при Геронтолошком центру "Нови Сад"	34.121.000,00	29.842.451,94	87,46	0,00	0,00	0,00	34.121.000,00	29.842.451,94	87,46
								01	Општи приходи и примања буџета	34.121.000,00	29.842.451,94	87,46	0,00	0,00	0,00	34.121.000,00	29.842.451,94	87,46	
							393.02	4631		"Сигурна кућа"	48.976.000,00	48.975.999,69	100,00	0,00	0,00	0,00	48.976.000,00	48.975.999,69	100,00
								01	Општи приходи и примања буџета	48.976.000,00	48.975.999,69	100,00	0,00	0,00	0,00	48.976.000,00	48.975.999,69	100,00	
							393.03	4631		Заштитено становање при Центру за социјални рад	2.743.000,00	2.733.831,97	99,67	0,00	0,00	0,00	2.743.000,00	2.733.831,97	99,67
								01	Општи приходи и примања буџета	2.743.000,00	2.733.831,97	99,67	0,00	0,00	0,00	2.743.000,00	2.733.831,97	99,67	
							393.04	4631		Прихватилиште "Сигурна женска кућа"	11.907.500,00	11.907.500,00	100,00	0,00	0,00	0,00	11.907.500,00	11.907.500,00	100,00
								01	Општи приходи и примања буџета	11.907.500,00	11.907.500,00	100,00	0,00	0,00	0,00	11.907.500,00	11.907.500,00	100,00	
							393.05	4631		Привремено становање деце и омладине без родитељског старања у становима којима располаже Град	2.845.000,00	2.673.540,11	93,97	0,00	0,00	0,00	2.845.000,00	2.673.540,11	93,97
								01	Општи приходи и примања буџета	2.845.000,00	2.673.540,11	93,97	0,00	0,00	0,00	2.845.000,00	2.673.540,11	93,97	
							393.06	4631		"Предах" смештај	2.800.000,00	2.800.000,00	100,00	0,00	0,00	0,00	2.800.000,00	2.800.000,00	100,00
								01	Општи приходи и примања буџета	2.800.000,00	2.800.000,00	100,00	0,00	0,00	0,00	2.800.000,00	2.800.000,00	100,00	
							393.07	4631		Првонајште за бескућнике и бескућнице	2.200.000,00	1.632.857,15	74,22	0,00	0,00	0,00	2.200.000,00	1.632.857,15	74,22
								01	Општи приходи и примања буџета	2.200.000,00	1.632.857,15	74,22	0,00	0,00	0,00	2.200.000,00	1.632.857,15	74,22	
							393.08	4632		Капитални трансфери осталим нивоима власти - Прихватилиште при Геронтолошком центру "Нови Сад"	425.000,00	425.000,00	100,00	0,00	0,00	0,00	425.000,00	425.000,00	100,00
								01	Општи приходи и примања буџета	425.000,00	425.000,00	100,00	0,00	0,00	0,00	425.000,00	425.000,00	100,00	
			0901-0003							ПА: Дневне услуге у заједници	177.514.700,00	173.678.986,04	97,84	0,00	0,00	0,00	177.514.700,00	173.678.986,04	97,84
				394	463					Трансфери осталим нивоима власти	137.514.700,00	133.832.917,94	97,32	0,00	0,00	0,00	137.514.700,00	133.832.917,94	97,32
							394.01.01	4631		Услуга помоћи у кући Геронтолошког центра "Нови Сад"	26.550.000,00	26.239.980,82	98,83	0,00	0,00	0,00	26.550.000,00	26.239.980,82	98,83
								01	Општи приходи и примања буџета	26.550.000,00	26.239.980,82	98,83	0,00	0,00	0,00	26.550.000,00	26.239.980,82	98,83	
							394.01.02	4631		Клубови за одрасла и старија лица при Геронтолошком центру "Нови Сад"	54.147.700,00	53.669.096,66	99,12	0,00	0,00	0,00	54.147.700,00	53.669.096,66	99,12
								01	Општи приходи и примања буџета	54.147.700,00	53.669.096,66	99,12	0,00	0,00	0,00	54.147.700,00	53.669.096,66	99,12	
							394.01.03	4631		Дневни боравак за одрасла и старија лица при Геронтолошком центру "Нови Сад"	1.214.000,00	512.543,00	42,22	0,00	0,00	0,00	1.214.000,00	512.543,00	42,22
								01	Општи приходи и примања буџета	1.214.000,00	512.543,00	42,22	0,00	0,00	0,00	1.214.000,00	512.543,00	42,22	
							394.01.04	4631		Дневни боравак за бескућнике при Геронтолошком центру "Нови Сад"	10.180.000,00	8.103.133,86	79,60	0,00	0,00	0,00	10.180.000,00	8.103.133,86	79,60
								01	Општи приходи и примања буџета	10.180.000,00	8.103.133,86	79,60	0,00	0,00	0,00	10.180.000,00	8.103.133,86	79,60	
							394.01.05	4631		Дневни боравак за одрасле и старије кориснике са тешкоћама школе "Милан Петровић" са домом ученика НС	34.323.000,00	34.323.000,00	100,00	0,00	0,00	0,00	34.323.000,00	34.323.000,00	100,00
								01	Општи приходи и примања буџета	34.323.000,00	34.323.000,00	100,00	0,00	0,00	0,00	34.323.000,00	34.323.000,00	100,00	
							394.02.01	4632		Клубови за одрасла и старија лица при Геронтолошком центру "Нови Сад"	11.100.000,00	10.985.163,60	98,97	0,00	0,00	0,00	11.100.000,00	10.985.163,60	98,97
								01	Општи приходи и примања буџета	11.100.000,00	10.985.163,60	98,97	0,00	0,00	0,00	11.100.000,00	10.985.163,60	98,97	
							395	481		Дотације невладиним организацијама	40.000.000,00	39.846.068,10	99,62	0,00	0,00	0,00	40.000.000,00	39.846.068,10	99,62
							395.01	4819		Програми дневне подршке у заједници удружења грађана од интереса за Град Нови Сад	40.000.000,00	39.846.068,10	99,62	0,00	0,00	0,00	40.000.000,00	39.846.068,10	99,62
								01	Општи приходи и примања буџета	40.000.000,00	39.846.068,10	99,62	0,00	0,00	0,00	40.000.000,00	39.846.068,10	99,62	
				0901-0004						ПА: Саветодавно-терапијске и социјално-едукативне услуге	48.565.000,00	48.464.932,36	99,79	0,00	0,00	0,00	48.565.000,00	48.464.932,36	99,79
					396	463				Трансфери осталим нивоима власти	30.565.000,00	30.564.999,96	100,00	0,00	0,00	0,00	30.565.000,00	30.564.999,96	100,00
							396.01	4631		Саветодавно-терапијске и социјално-едукативне услуге	11.425.000,00	11.424.999,96	100,00	0,00	0,00	0,00	11.425.000,00	11.424.999,96	100,00
								01	Општи приходи и примања буџета	11.425.000,00	11.424.999,96	100,00	0,00	0,00	0,00	11.425.000,00	11.424.999,96	100,00	
							396.02	4631		Услуге подршке породици у кризи СОС "Деце Село" Срмска Каменица	3.900.000,00	3.900.000,00	100,00	0,00	0,00	0,00	3.900.000,00	3.900.000,00	100,00
								01	Општи приходи и примања буџета	3.900.000,00	3.900.000,00	100,00	0,00	0,00	0,00	3.900.000,00	3.900.000,00	100,00	
							396.03	4631		Програм саветод. терапијске подршке за децу на хранитељству Центра за породични смештај и усвојење	3.100.000,00	3.100.000,00	100,00	0,00	0,00	0,00	3.100.000,00	3.100.000,00	100,00
								01	Општи приходи и примања буџета	3.100.000,00	3.100.000,00	100,00	0,00	0,00	0,00	3.100.000,00	3.100.000,00	100,00	
							396.04	4631		Програм саветодавне терап. подрш. Школе за осн. и сред. образ. "Милан Петровић" са домом ученика	8.140.000,00	8.140.000,00	100,00	0,00	0,00	0,00	8.140.000,00	8.140.000,00	100,00





Рачдео	Глава	Функција	Програм	Пр.Акт/Прој	ПБ	Екон.Клас.	ПОП	Синтетика	Изв.Фин.	ОПИС	Средства из буџета			Средства из додатних прихода			Укупна средства		
											План	Извршење	Инд	План	Извршење	Инд	План	Извршење	Инд
											2021	2021	13/12	2021	2021	16/15	2021	2021	19/18
1	2	3	4	5	6	7	8	9	10	11	12	13	14	15	16	17	18	19	20
									01	Општи приходи и примања буџета	1.200.000,00	0,00	0,00	0,00	0,00	0,00	1.200.000,00	0,00	0,00
					424	485				Накнада штете за повреду или штету нанету од стране државних органа	220.000,00	218.380,00	99,26	0,00	0,00	0,00	220.000,00	218.380,00	99,26
							424.01	4851		Накнада штете за повреду или штету нанету од стране државних органа	220.000,00	218.380,00	99,26	0,00	0,00	0,00	220.000,00	218.380,00	99,26
									01	Општи приходи и примања буџета	220.000,00	218.380,00	99,26	0,00	0,00	0,00	220.000,00	218.380,00	99,26
17										ГРАДСКА УПРАВА ЗА ОПШТЕ ПОСЛОВЕ	265.791.864,75	236.566.654,59	89,00	0,00	0,00	0,00	265.791.864,75	236.566.654,59	89,00
	17.01									ГРАДСКА УПРАВА ЗА ОПШТЕ ПОСЛОВЕ	234.200.630,00	223.211.537,43	95,31	0,00	0,00	0,00	234.200.630,00	223.211.537,43	95,31
		130								Опште услуге	234.200.630,00	223.211.537,43	95,31	0,00	0,00	0,00	234.200.630,00	223.211.537,43	95,31
			0602							Програм 15: Опште услуге локалне самоуправе	234.200.630,00	223.211.537,43	95,31	0,00	0,00	0,00	234.200.630,00	223.211.537,43	95,31
				0602-0001						ПА: Функционисање локалне самоуправе и градских општина	225.760.630,00	214.771.537,43	95,13	0,00	0,00	0,00	225.760.630,00	214.771.537,43	95,13
					425	411				Плате, додаци и накнаде запосленим (зараве)	160.395.739,00	157.948.551,18	98,47	0,00	0,00	0,00	160.395.739,00	157.948.551,18	98,47
							425.01	4111		Плате, додаци и накнаде запосленим	160.395.739,00	157.948.551,18	98,47	0,00	0,00	0,00	160.395.739,00	157.948.551,18	98,47
									01	Општи приходи и примања буџета	160.395.739,00	157.948.551,18	98,47	0,00	0,00	0,00	160.395.739,00	157.948.551,18	98,47
					426	412				Социјални доприноси на терет послодавца	26.705.891,00	25.896.963,48	96,97	0,00	0,00	0,00	26.705.891,00	25.896.963,48	96,97
							426.01	4121		Допринос за пензијско и инвалидско осигурање	18.445.510,03	17.886.791,62	96,97	0,00	0,00	0,00	18.445.510,03	17.886.791,62	96,97
									01	Општи приходи и примања буџета	18.445.510,03	17.886.791,62	96,97	0,00	0,00	0,00	18.445.510,03	17.886.791,62	96,97
							426.02	4122		Допринос за здравствено осигурање	8.260.380,97	8.010.171,86	96,97	0,00	0,00	0,00	8.260.380,97	8.010.171,86	96,97
									01	Општи приходи и примања буџета	8.260.380,97	8.010.171,86	96,97	0,00	0,00	0,00	8.260.380,97	8.010.171,86	96,97
					427	413				Накнаде у природи	4.000.000,00	3.643.721,06	91,09	0,00	0,00	0,00	4.000.000,00	3.643.721,06	91,09
							427.01	4131		Накнаде у природи	4.000.000,00	3.643.721,06	91,09	0,00	0,00	0,00	4.000.000,00	3.643.721,06	91,09
									01	Општи приходи и примања буџета	4.000.000,00	3.643.721,06	91,09	0,00	0,00	0,00	4.000.000,00	3.643.721,06	91,09
							428	414		Социјална давања запосленима	16.800.000,00	14.030.944,73	83,52	0,00	0,00	0,00	16.800.000,00	14.030.944,73	83,52
										Исплата накнада за време одсуствовања с посла на терет фондова	600.000,00	328.847,60	54,81	0,00	0,00	0,00	600.000,00	328.847,60	54,81
							428.01	4141		Исплата накнада за време одсуствовања с посла на терет фондова	600.000,00	328.847,60	54,81	0,00	0,00	0,00	600.000,00	328.847,60	54,81
									01	Општи приходи и примања буџета	600.000,00	328.847,60	54,81	0,00	0,00	0,00	600.000,00	328.847,60	54,81
							428.02	4143		Отпремине и помоћи	6.200.000,00	4.064.577,56	65,56	0,00	0,00	0,00	6.200.000,00	4.064.577,56	65,56
									01	Општи приходи и примања буџета	6.200.000,00	4.064.577,56	65,56	0,00	0,00	0,00	6.200.000,00	4.064.577,56	65,56
							428.03	4144		Помоћ у медицинском лечењу запосленог или чланова уже породице и друге помоћи запосленом	10.000.000,00	9.637.519,57	96,38	0,00	0,00	0,00	10.000.000,00	9.637.519,57	96,38
									01	Општи приходи и примања буџета	10.000.000,00	9.637.519,57	96,38	0,00	0,00	0,00	10.000.000,00	9.637.519,57	96,38
							429	415		Накнаде трошкова за запослене	4.150.000,00	3.613.666,85	87,08	0,00	0,00	0,00	4.150.000,00	3.613.666,85	87,08
									01	Општи приходи и примања буџета	4.150.000,00	3.613.666,85	87,08	0,00	0,00	0,00	4.150.000,00	3.613.666,85	87,08
							429.01	4151		Накнаде трошкова за запослене	4.150.000,00	3.613.666,85	87,08	0,00	0,00	0,00	4.150.000,00	3.613.666,85	87,08
									01	Општи приходи и примања буџета	4.150.000,00	3.613.666,85	87,08	0,00	0,00	0,00	4.150.000,00	3.613.666,85	87,08
							430	416		Награде запосленима и остали посебни расходи	3.500.000,00	3.333.485,84	95,24	0,00	0,00	0,00	3.500.000,00	3.333.485,84	95,24
									01	Општи приходи и примања буџета	3.500.000,00	3.333.485,84	95,24	0,00	0,00	0,00	3.500.000,00	3.333.485,84	95,24
							430.01	4161		Награде запосленима и остали посебни расходи-јубиларне награде	3.500.000,00	3.333.485,84	95,24	0,00	0,00	0,00	3.500.000,00	3.333.485,84	95,24
									01	Општи приходи и примања буџета	3.500.000,00	3.333.485,84	95,24	0,00	0,00	0,00	3.500.000,00	3.333.485,84	95,24
							431	421		Стални трошкови	20.000,00	0,00	0,00	0,00	0,00	0,00	20.000,00	0,00	0,00
									01	Општи приходи и примања буџета	20.000,00	0,00	0,00	0,00	0,00	0,00	20.000,00	0,00	0,00
							431.01	4211		Трошкови платног промета и банкарских услуга	20.000,00	0,00	0,00	0,00	0,00	0,00	20.000,00	0,00	0,00
									01	Општи приходи и примања буџета	20.000,00	0,00	0,00	0,00	0,00	0,00	20.000,00	0,00	0,00
							432	422		Трошкови путовања	540.000,00	125.840,00	23,30	0,00	0,00	0,00	540.000,00	125.840,00	23,30
									01	Општи приходи и примања буџета	540.000,00	125.840,00	23,30	0,00	0,00	0,00	540.000,00	125.840,00	23,30
							432.01	4221		Трошкови службених путовања у земљи	540.000,00	125.840,00	23,30	0,00	0,00	0,00	540.000,00	125.840,00	23,30
									01	Општи приходи и примања буџета	540.000,00	125.840,00	23,30	0,00	0,00	0,00	540.000,00	125.840,00	23,30
							432.02	4222		Трошкови службених путовања у иностранство	0,00	0,00	0,00	0,00	0,00	0,00	0,00	0,00	0,00
									01	Општи приходи и примања буџета	0,00	0,00	0,00	0,00	0,00	0,00	0,00	0,00	0,00
							433	423		Услуга по уговору	7.300.000,00	4.400.434,66	60,28	0,00	0,00	0,00	7.300.000,00	4.400.434,66	60,28
									01	Општи приходи и примања буџета	7.300.000,00	4.400.434,66	60,28	0,00	0,00	0,00	7.300.000,00	4.400.434,66	60,28
							433.01	4233		Услуга образовања и усавршавања запослених	800.000,00	209.140,00	26,14	0,00	0,00	0,00	800.000,00	209.140,00	26,14
									01	Општи приходи и примања буџета	800.000,00	209.140,00	26,14	0,00	0,00	0,00	800.000,00	209.140,00	26,14
							433.02	4235		Стручне услуге	3.500.000,00	1.191.294,66	34,04	0,00	0,00	0,00	3.500.000,00	1.191.294,66	34,04
									01	Општи приходи и примања буџета	3.500.000,00	1.191.294,66	34,04	0,00	0,00	0,00	3.500.000,00	1.191.294,66	34,04
							433.03	4239		Остале опште услуге	3.000.000,00	3.000.000,00	100,00	0,00	0,00	0,00	3.000.000,00	3.000.000,00	100,00
									01	Општи приходи и примања буџета	3.000.000,00	3.000.000,00	100,00	0,00	0,00	0,00	3.000.000,00	3.000.000,00	100,00
							434	463		Трансфери осталим нивоима власти	1.100.000,00	529.929,63	48,18	0,00	0,00	0,00	1.100.000,00	529.929,63	48,18
									01	Општи приходи и примања буџета	1.100.000,00	529.929,63	48,18	0,00	0,00	0,00	1.100.000,00	529.929,63	48,18
							434.01	4631		Текући трансфери осталим нивоима власти	1.100.000,00	529.929,63	48,18	0,00	0,00	0,00	1.100.000,00	529.929,63	48,18
									01	Општи приходи и примања буџета	1.100.000,00	529.929,63	48,18	0,00	0,00	0,00	1.100.000,00	529.929,63	48,18
	</																		

Раздео	Глава	Функција	Програм	Пр.Акт/Прој	ПБ	Екон.Клас.	ПОП	Синтетика	Изв.Фин.	ОПИС	Средства из буџета			Средства из додатних прихода			Укупна средства		
											План 2021	Извршење 2021	Инд 13/12	План 2021	Извршење 2021	Инд 16/15	План 2021	Извршење 2021	Инд 19/18
1	2	3	4	5	6	7	8	9	10	11	12	13	14	15	16	17	18	19	20
17.02		160								МЕСНЕ ЗАЈЕДНИЦЕ	31.591.234,75	13.355.117,16	42,27	0,00	0,00	0,00	31.591.234,75	13.355.117,16	42,27
			0602							Опште јавне услуге неklasификоване на другом месту	31.591.234,75	13.355.117,16	42,27	0,00	0,00	0,00	31.591.234,75	13.355.117,16	42,27
				0602-0002						Програм 15: Опште услуге локалне самоуправе	31.591.234,75	13.355.117,16	42,27	0,00	0,00	0,00	31.591.234,75	13.355.117,16	42,27
					438	421				ПА: Функционисање месних заједница	31.591.234,75	13.355.117,16	42,27	0,00	0,00	0,00	31.591.234,75	13.355.117,16	42,27
							438.01	4211		Стални трошкови	29.870.900,00	12.871.827,89	43,09	0,00	0,00	0,00	29.870.900,00	12.871.827,89	43,09
									01	Трошкови платног промета и банкарских услуга	720.200,00	70.410,75	9,78	0,00	0,00	0,00	720.200,00	70.410,75	9,78
									01	Општи приходи и примања буџета	720.200,00	70.410,75	9,78	0,00	0,00	0,00	720.200,00	70.410,75	9,78
							438.02	4212		Енергетске услуге	18.629.500,00	9.358.310,95	50,23	0,00	0,00	0,00	18.629.500,00	9.358.310,95	50,23
									01	Општи приходи и примања буџета	18.629.500,00	9.358.310,95	50,23	0,00	0,00	0,00	18.629.500,00	9.358.310,95	50,23
							438.03	4213		Комуналне услуге	5.383.200,00	1.628.590,12	30,25	0,00	0,00	0,00	5.383.200,00	1.628.590,12	30,25
									01	Општи приходи и примања буџета	5.383.200,00	1.628.590,12	30,25	0,00	0,00	0,00	5.383.200,00	1.628.590,12	30,25
							438.04	4214		Услуге комуникација	4.908.000,00	1.686.907,22	34,37	0,00	0,00	0,00	4.908.000,00	1.686.907,22	34,37
									01	Општи приходи и примања буџета	4.908.000,00	1.686.907,22	34,37	0,00	0,00	0,00	4.908.000,00	1.686.907,22	34,37
							438.05	4219		Остали трошкови	230.000,00	127.608,85	55,48	0,00	0,00	0,00	230.000,00	127.608,85	55,48
									01	Општи приходи и примања буџета	230.000,00	127.608,85	55,48	0,00	0,00	0,00	230.000,00	127.608,85	55,48
							438.1	423		Услуга по уговору	790.734,75	150.040,00	18,97	0,00	0,00	0,00	790.734,75	150.040,00	18,97
									01	Општи приходи и примања буџета	790.734,75	150.040,00	18,97	0,00	0,00	0,00	790.734,75	150.040,00	18,97
							438.1.01	4237		Репрезентација	0,00	0,00	0,00	0,00	0,00	0,00	0,00	0,00	0,00
									01	Општи приходи и примања буџета	0,00	0,00	0,00	0,00	0,00	0,00	0,00	0,00	0,00
									08	Доброволни трансфери од физичких и правних лица	40.000,00	40.000,00	100,00	0,00	0,00	0,00	40.000,00	40.000,00	100,00
									13	Нераспоређени вишак прихода и примања из ранијих година	647.794,75	110.040,00	16,99	0,00	0,00	0,00	647.794,75	110.040,00	16,99
									15	Неутрошена средства донација, помоћи и трансфера из ранијих година	102.940,00	0,00	0,00	0,00	0,00	0,00	102.940,00	0,00	0,00
							439	424		Специјализоване услуге	24.600,00	0,00	0,00	0,00	0,00	0,00	24.600,00	0,00	0,00
									439.01	Услуге очувања животне средине, науке и геодетске услуге	4.600,00	0,00	0,00	0,00	0,00	0,00	4.600,00	0,00	0,00
									01	Општи приходи и примања буџета	4.600,00	0,00	0,00	0,00	0,00	0,00	4.600,00	0,00	0,00
							439.02	4245		Услуге одржавања националних паркова и природних површина	20.000,00	0,00	0,00	0,00	0,00	0,00	20.000,00	0,00	0,00
									13	Нераспоређени вишак прихода и примања из ранијих година	20.000,00	0,00	0,00	0,00	0,00	0,00	20.000,00	0,00	0,00
							440	425		Текуће поправке и одржавање	706.000,00	333.249,27	47,20	0,00	0,00	0,00	706.000,00	333.249,27	47,20
									440.01	Текуће поправке и одржавање зграда и објеката	706.000,00	333.249,27	47,20	0,00	0,00	0,00	706.000,00	333.249,27	47,20
									01	Општи приходи и примања буџета	706.000,00	333.249,27	47,20	0,00	0,00	0,00	706.000,00	333.249,27	47,20
							440.1	426		Материјал	199.000,00	0,00	0,00	0,00	0,00	0,00	199.000,00	0,00	0,00
									440.1.01	Административни материјал	149.000,00	0,00	0,00	0,00	0,00	0,00	149.000,00	0,00	0,00
									13	Нераспоређени вишак прихода и примања из ранијих година	149.000,00	0,00	0,00	0,00	0,00	0,00	149.000,00	0,00	0,00
							440.1.02	4264		Материјали за саобраћај	20.000,00	0,00	0,00	0,00	0,00	0,00	20.000,00	0,00	0,00
									13	Нераспоређени вишак прихода и примања из ранијих година	20.000,00	0,00	0,00	0,00	0,00	0,00	20.000,00	0,00	0,00
							440.1.03	4268		Материјали за одржавање хигијене и угоститељство	30.000,00	0,00	0,00	0,00	0,00	0,00	30.000,00	0,00	0,00
									13	Нераспоређени вишак прихода и примања из ранијих година	30.000,00	0,00	0,00	0,00	0,00	0,00	30.000,00	0,00	0,00
18		130								ГРАДСКА УПРАВА ЗА ПРОПИСЕ	21.552.784,00	17.134.218,00	79,50	0,00	0,00	0,00	21.552.784,00	17.134.218,00	79,50
			0602							ГРАДСКА УПРАВА ЗА ПРОПИСЕ	21.552.784,00	17.134.218,00	79,50	0,00	0,00	0,00	21.552.784,00	17.134.218,00	79,50
				0602-0001						Опште услуге	21.552.784,00	17.134.218,00	79,50	0,00	0,00	0,00	21.552.784,00	17.134.218,00	79,50
										Програм 15: Општа услуге локалне самоуправе	21.552.784,00	17.134.218,00	79,50	0,00	0,00	0,00	21.552.784,00	17.134.218,00	79,50
										ПА: Функционисање локалне самоуправе и градских општина	21.552.784,00	17.134.218,00	79,50	0,00	0,00	0,00	21.552.784,00	17.134.218,00	79,50
							441	411		Плате, додаци и накнаде запослених (зараве)	15.186.318,00	13.828.505,13	91,06	0,00	0,00	0,00	15.186.318,00	13.828.505,13	91,06
									441.01	Плате, додаци и накнаде запослених	15.186.318,00	13.828.505,13	91,06	0,00	0,00	0,00	15.186.318,00	13.828.505,13	91,06
									01	Општи приходи и примања буџета	15.186.318,00	13.828.505,13	91,06	0,00	0,00	0,00	15.186.318,00	13.828.505,13	91,06
							442	412		Социјални доприноси на терет послодавца	2.528.966,00	2.302.446,08	91,04	0,00	0,00	0,00	2.528.966,00	2.302.446,08	91,04
									442.01	Допринос за пензијско и инвалидско осигурање	1.746.721,53	1.590.278,07	91,04	0,00	0,00	0,00	1.746.721,53	1.590.278,07	91,04
									01	Општи приходи и примања буџета	1.746.721,53	1.590.278,07	91,04	0,00	0,00	0,00	1.746.721,53	1.590.278,07	91,04
							442.02	4122		Допринос за здравствено осигурање	782.244,47	712.168,01	91,04	0,00	0,00	0,00	782.244,47	712.168,01	91,04
									01	Општи приходи и примања буџета	782.244,47	712.168,01	91,04	0,00	0,00	0,00	782.244,47	712.168,01	91,04
							443	413		Накнаде у натури	185.500,00	117.061,10	63,11	0,00	0,00	0,00	185.500,00	117.061,10	63,11
									443.01	Накнаде у натури	185.500,00	117.061,10	63,11	0,00	0,00	0,00	185.500,00	117.061,10	63,11
									01	Општи приходи и примања буџета	185.500,00	117.061,10	63,11	0,00	0,00	0,00	185.500,00	117.061,10	63,11
							444	414		Социјална давања запосленима	1.740.000,00	399.999,96	22,99	0,00	0,00	0,00	1.740.000,00	399.999,96	22,99
									444.01	Исплата накнада за време одсуствовања с посла на терет фондова	275.000,00	0,00	0,00	0,00	0,00	0,00	275.000,00	0,00	0,00
									01	Општи приходи и примања буџета	275.000,00	0,00	0,00	0,00	0,00	0,00	275.000,00	0,00	0,00
							444.02	4143		Отпремине и помоћи	905.000,00	0,00	0,00	0,00	0,00	0,00	905.000,00	0,00	0,00
									01	Општи приходи и примања буџета	905.000,00	0,00	0,00	0,00	0,00	0,00	905.000,00	0,00	0,00
							444.03	4144		Помоћ у медицинском лечењу запосленог или чланова уже породице и друге помоћи запосленом	560.000,00	399.999,96	71,43	0,00	0,00	0,00	560.000,00	399.999,96	71,43
									01	Општи приходи и примања буџета	560.000,00	399.999,96	71,43	0,00	0,00	0,00	560.000,00	399.999,96	71,43

Раздео	Глава	Функција	Програм	Пр.Акт/Прој	ПБ	Екон.Клас.	ПОП	Синтетика	Изв.Фин.	ОПИС	Средства из буџета			Средства из додатних прихода			Укупна средства		
											План	Извршење	Инд	План	Извршење	Инд	План	Извршење	Инд
											2021	2021	13/12	2021	2021	16/15	2021	2021	19/18
1	2	3	4	5	6	7	8	9	10	11	12	13	14	15	16	17	18	19	20
					445	415				Накнаде трошкова за запослене	280.000,00	204.751,02	73,13	0,00	0,00	0,00	280.000,00	204.751,02	73,13
						445.01	4151		01	Накнаде трошкова за запослене	280.000,00	204.751,02	73,13	0,00	0,00	0,00	280.000,00	204.751,02	73,13
										Општи приходи и примања буџета	280.000,00	204.751,02	73,13	0,00	0,00	0,00	280.000,00	204.751,02	73,13
					446	421				Стални трошкови	5.000,00	0,00	0,00	0,00	0,00	0,00	5.000,00	0,00	0,00
						446.01	4211		01	Трошкови платног промета и банкарских услуга	5.000,00	0,00	0,00	0,00	0,00	0,00	5.000,00	0,00	0,00
										Општи приходи и примања буџета	5.000,00	0,00	0,00	0,00	0,00	0,00	5.000,00	0,00	0,00
					447	422				Трошкови путовања	225.000,00	0,00	0,00	0,00	0,00	0,00	225.000,00	0,00	0,00
						447.01	4221		01	Трошкови службених путовања у земљи	135.000,00	0,00	0,00	0,00	0,00	0,00	135.000,00	0,00	0,00
										Општи приходи и примања буџета	135.000,00	0,00	0,00	0,00	0,00	0,00	135.000,00	0,00	0,00
						447.02	4222		01	Трошкови службених путовања у иностранство	90.000,00	0,00	0,00	0,00	0,00	0,00	90.000,00	0,00	0,00
										Општи приходи и примања буџета	90.000,00	0,00	0,00	0,00	0,00	0,00	90.000,00	0,00	0,00
					448	423				Услуге по уговору	1.400.000,00	281.454,71	20,10	0,00	0,00	0,00	1.400.000,00	281.454,71	20,10
						448.01	4233		01	Услуге образовања и усавршавања запослених	200.000,00	0,00	0,00	0,00	0,00	0,00	200.000,00	0,00	0,00
										Општи приходи и примања буџета	200.000,00	0,00	0,00	0,00	0,00	0,00	200.000,00	0,00	0,00
						448.02	4239		01	Остале опште услуге	1.200.000,00	281.454,71	23,45	0,00	0,00	0,00	1.200.000,00	281.454,71	23,45
										Општи приходи и примања буџета	1.200.000,00	281.454,71	23,45	0,00	0,00	0,00	1.200.000,00	281.454,71	23,45
					449	483				Новчане казне и пенали по решењу судова	1.000,00	0,00	0,00	0,00	0,00	0,00	1.000,00	0,00	0,00
						449.01	4831		01	Новчане казне и пенали по решењу судова	1.000,00	0,00	0,00	0,00	0,00	0,00	1.000,00	0,00	0,00
										Општи приходи и примања буџета	1.000,00	0,00	0,00	0,00	0,00	0,00	1.000,00	0,00	0,00
					450	485				Накнада штете за повреду или штету нанету од стране државних органа	1.000,00	0,00	0,00	0,00	0,00	0,00	1.000,00	0,00	0,00
						450.01	4851		01	Накнада штете за повреду или штету нанету од стране државних органа	1.000,00	0,00	0,00	0,00	0,00	0,00	1.000,00	0,00	0,00
										Општи приходи и примања буџета	1.000,00	0,00	0,00	0,00	0,00	0,00	1.000,00	0,00	0,00
19										СЛУЖБА ЗА ЗАЈЕДНИЧКЕ ПОСЛОВЕ	1.115.715.076,00	873.576.706,92	78,30	0,00	0,00	0,00	1.115.715.076,00	873.576.706,92	78,30
	19.01									СЛУЖБА ЗА ЗАЈЕДНИЧКЕ ПОСЛОВЕ	1.115.715.076,00	873.576.706,92	78,30	0,00	0,00	0,00	1.115.715.076,00	873.576.706,92	78,30
		130								Опште услуга	1.115.715.076,00	873.576.706,92	78,30	0,00	0,00	0,00	1.115.715.076,00	873.576.706,92	78,30
			0602							Програм 15: Опште услуге локалне самоуправе	1.115.715.076,00	873.576.706,92	78,30	0,00	0,00	0,00	1.115.715.076,00	873.576.706,92	78,30
				0602-0001						ПА: Функционисања локалне самоуправе и градских општина	1.115.715.076,00	873.576.706,92	78,30	0,00	0,00	0,00	1.115.715.076,00	873.576.706,92	78,30
					451	411				Плате, додаци и накнаде запослених (зараве)	144.517.853,00	143.013.887,01	98,98	0,00	0,00	0,00	144.517.853,00	143.013.887,01	98,98
						451.01	4111		01	Плате, додаци и накнаде запослених	144.517.853,00	143.013.887,01	98,98	0,00	0,00	0,00	144.517.853,00	143.013.887,01	98,98
										Социјални доприноси на терет послодавца	24.062.223,00	23.812.538,58	98,96	0,00	0,00	0,00	24.062.223,00	23.812.538,58	98,96
					452	412				Допринос за пензијско и инвалидско осигурање	16.619.553,14	16.446.774,63	98,96	0,00	0,00	0,00	16.619.553,14	16.446.774,63	98,96
						452.01	4121		01	Општи приходи и примања буџета	16.619.553,14	16.446.774,63	98,96	0,00	0,00	0,00	16.619.553,14	16.446.774,63	98,96
						452.02	4122		01	Допринос за здравствено осигурање	7.442.669,86	7.365.763,95	98,97	0,00	0,00	0,00	7.442.669,86	7.365.763,95	98,97
										Општи приходи и примања буџета	7.442.669,86	7.365.763,95	98,97	0,00	0,00	0,00	7.442.669,86	7.365.763,95	98,97
					453	413				Накнаде у природи	3.425.000,00	2.125.286,64	62,05	0,00	0,00	0,00	3.425.000,00	2.125.286,64	62,05
						453.01	4131		01	Накнаде у природи	3.425.000,00	2.125.286,64	62,05	0,00	0,00	0,00	3.425.000,00	2.125.286,64	62,05
										Општи приходи и примања буџета	3.425.000,00	2.125.286,64	62,05	0,00	0,00	0,00	3.425.000,00	2.125.286,64	62,05
					454	414				Социјална давања запосленима	16.100.000,00	11.103.723,51	68,97	0,00	0,00	0,00	16.100.000,00	11.103.723,51	68,97
						454.01	4141		01	Исплата накнада за време одсуствања с посла на терет фондова	1.000.000,00	413,28	0,04	0,00	0,00	0,00	1.000.000,00	413,28	0,04
										Општи приходи и примања буџета	1.000.000,00	413,28	0,04	0,00	0,00	0,00	1.000.000,00	413,28	0,04
						454.02	4143		01	Отпремнина и помоћи	4.500.000,00	1.773.507,00	39,41	0,00	0,00	0,00	4.500.000,00	1.773.507,00	39,41
										Општи приходи и примања буџета	4.500.000,00	1.773.507,00	39,41	0,00	0,00	0,00	4.500.000,00	1.773.507,00	39,41
						454.03	4144		01	Помоћ у медицинском лечењу запосленог или чланова уже породице и друге помоћи запосленом	10.600.000,00	9.329.803,23	88,02	0,00	0,00	0,00	10.600.000,00	9.329.803,23	88,02
										Општи приходи и примања буџета	10.600.000,00	9.329.803,23	88,02	0,00	0,00	0,00	10.600.000,00	9.329.803,23	88,02
					455	415				Накнаде трошкова за запослене	4.800.000,00	3.926.308,16	81,80	0,00	0,00	0,00	4.800.000,00	3.926.308,16	81,80
						455.01	4151		01	Накнаде трошкова за запослене	4.800.000,00	3.926.308,16	81,80	0,00	0,00	0,00	4.800.000,00	3.926.308,16	81,80
										Општи приходи и примања буџета	4.800.000,00	3.926.308,16	81,80	0,00	0,00	0,00	4.800.000,00	3.926.308,16	81,80
					456	416				Награде запосленима и остали посебни расходи	3.125.000,00	2.946.361,42	94,28	0,00	0,00	0,00	3.125.000,00	2.946.361,42	94,28
						456.01	4161		01	Награде запосленима и остали посебни расходи-убиларне награде	3.125.000,00	2.946.361,42	94,28	0,00	0,00	0,00	3.125.000,00	2.946.361,42	94,28
										Општи приходи и примања буџета	3.125.000,00	2.946.361,42	94,28	0,00	0,00	0,00	3.125.000,00	2.946.361,42	94,28
					457	421				Стални трошкови	187.500.000,00	151.301.683,88	80,69	0,00	0,00	0,00	187.500.000,00	151.301.683,88	80,69
						457.01	4211		01	Трошкови платног промета и банкарских услуга	100.000,00	12.155,25	12,16	0,00	0,00	0,00	100.000,00	12.155,25	12,16
										Општи приходи и примања буџета	100.000,00	12.155,25	12,16	0,00	0,00	0,00	100.000,00	12.155,25	12,16
						457.02	4212		01	Енергетске услуге	58.000.000,00	53.147.046,15	91,63	0,00	0,00	0,00	58.000.000,00	53.147.046,15	91,63
										Општи приходи и примања буџета	58.000.000,00	53.147.046,15	91,63	0,00	0,00	0,00	58.000.000,00	53.147.046,15	91,63
						457.03	4213		01	Комуналне услуге	10.300.000,00	9.647.016,70	93,66	0,00	0,00	0,00	10.300.000,00	9.647.016,70	93,66
										Општи приходи и примања буџета	10.300.000,00	9.647.016,70	93,66	0,00	0,00	0,00	10.300.000,00	9.647.016,70	93,66
						457.04	4214		01	Услуге комуникација	52.700.000,00	52.547.215,85	99,71	0,00	0,00	0,00	52.700.000,00	52.547.215,85	99,71
										Општи приходи и примања буџета	52.700.000,00	52.547.215,85	99,71						

Раздео	Глава	Функција	Програм	Пр.Акт/Прој	ПБ	Екон.Клас.	ПФП	Синтетика	Изв.Фин.	ОПИС	Средства из буџета			Средства из додатних прихода			Укупна средства		
											План 2021	Извршење 2021	Инд 13/12	План 2021	Извршење 2021	Инд 16/15	План 2021	Извршење 2021	Инд 19/18
1	2	3	4	5	6	7	8	9	10	11	12	13	14	15	16	17	18	19	20
							457.07	4219		Остали трошкови	3.200.000,00	1.977.303,82	61,79	0,00	0,00	0,00	3.200.000,00	1.977.303,82	61,79
								01		Општи приходи и примања буџета	3.200.000,00	1.977.303,82	61,79	0,00	0,00	0,00	3.200.000,00	1.977.303,82	61,79
					458	422				Трошкови путовања	1.700.000,00	1.171.099,13	68,89	0,00	0,00	0,00	1.700.000,00	1.171.099,13	68,89
							458.01	4221		Трошкови службених путовања у земљи	1.200.000,00	1.024.407,09	85,37	0,00	0,00	0,00	1.200.000,00	1.024.407,09	85,37
								01		Општи приходи и примања буџета	1.200.000,00	1.024.407,09	85,37	0,00	0,00	0,00	1.200.000,00	1.024.407,09	85,37
							458.02	4222		Трошкови службених путовања у иностранство	500.000,00	146.692,04	29,34	0,00	0,00	0,00	500.000,00	146.692,04	29,34
								01		Општи приходи и примања буџета	500.000,00	146.692,04	29,34	0,00	0,00	0,00	500.000,00	146.692,04	29,34
					459	423				Услуге по уговору	135.965.000,00	109.178.408,08	80,30	0,00	0,00	0,00	135.965.000,00	109.178.408,08	80,30
							459.01	4231		Административне услуге	400.000,00	0,00	0,00	0,00	0,00	0,00	400.000,00	0,00	0,00
								01		Општи приходи и примања буџета	400.000,00	0,00	0,00	0,00	0,00	0,00	400.000,00	0,00	0,00
							459.02	4232		Компјутерске услуге	17.890.000,00	11.697.830,14	65,39	0,00	0,00	0,00	17.890.000,00	11.697.830,14	65,39
								01		Општи приходи и примања буџета	17.890.000,00	11.697.830,14	65,39	0,00	0,00	0,00	17.890.000,00	11.697.830,14	65,39
							459.03	4233		Услуге образовања и усавршавања запослених	4.300.000,00	3.482.490,00	80,99	0,00	0,00	0,00	4.300.000,00	3.482.490,00	80,99
								01		Општи приходи и примања буџета	4.300.000,00	3.482.490,00	80,99	0,00	0,00	0,00	4.300.000,00	3.482.490,00	80,99
							459.04	4234		Услуге информисања	19.100.000,00	9.172.744,10	48,02	0,00	0,00	0,00	19.100.000,00	9.172.744,10	48,02
								01		Општи приходи и примања буџета	19.100.000,00	9.172.744,10	48,02	0,00	0,00	0,00	19.100.000,00	9.172.744,10	48,02
							459.05	4235		Стручне услуге	40.860.000,00	40.358.640,00	98,77	0,00	0,00	0,00	40.860.000,00	40.358.640,00	98,77
								01		Општи приходи и примања буџета	40.860.000,00	40.358.640,00	98,77	0,00	0,00	0,00	40.860.000,00	40.358.640,00	98,77
							459.06	4239		Остале опште услуге	53.415.000,00	44.466.703,82	83,25	0,00	0,00	0,00	53.415.000,00	44.466.703,82	83,25
								01		Општи приходи и примања буџета	53.415.000,00	44.466.703,82	83,25	0,00	0,00	0,00	53.415.000,00	44.466.703,82	83,25
					460	424				Специјализоване услуге	913.000,00	103.200,00	11,30	0,00	0,00	0,00	913.000,00	103.200,00	11,30
							460.01	4243		Медицинске услуге	888.000,00	94.200,00	10,61	0,00	0,00	0,00	888.000,00	94.200,00	10,61
								01		Општи приходи и примања буџета	888.000,00	94.200,00	10,61	0,00	0,00	0,00	888.000,00	94.200,00	10,61
							460.02	4249		Остале специјализоване услуге	25.000,00	9.000,00	36,00	0,00	0,00	0,00	25.000,00	9.000,00	36,00
								01		Општи приходи и примања буџета	25.000,00	9.000,00	36,00	0,00	0,00	0,00	25.000,00	9.000,00	36,00
							461	425		Текуће поправке и одржавање	10.525.000,00	71.532.624,59	64,72	0,00	0,00	0,00	10.525.000,00	71.532.624,59	64,72
							461.01	4251		Текуће поправке и одржавање зграда и објеката	49.990.000,00	33.289.583,46	66,59	0,00	0,00	0,00	49.990.000,00	33.289.583,46	66,59
								01		Општи приходи и примања буџета	49.990.000,00	33.289.583,46	66,59	0,00	0,00	0,00	49.990.000,00	33.289.583,46	66,59
							461.02	4252		Текуће поправке и одржавање опреме	60.535.000,00	38.243.041,13	63,18	0,00	0,00	0,00	60.535.000,00	38.243.041,13	63,18
								01		Општи приходи и примања буџета	60.535.000,00	38.243.041,13	63,18	0,00	0,00	0,00	60.535.000,00	38.243.041,13	63,18
					462	426				Материјал	138.957.000,00	114.721.426,26	82,56	0,00	0,00	0,00	138.957.000,00	114.721.426,26	82,56
							462.01	4261		Административни материјал	77.356.500,00	74.087.719,42	95,77	0,00	0,00	0,00	77.356.500,00	74.087.719,42	95,77
								01		Општи приходи и примања буџета	77.356.500,00	74.087.719,42	95,77	0,00	0,00	0,00	77.356.500,00	74.087.719,42	95,77
							462.02	4263		Материјали за образовање и усавршавања запослених	10.450.000,00	7.326.587,41	70,11	0,00	0,00	0,00	10.450.000,00	7.326.587,41	70,11
								01		Општи приходи и примања буџета	10.450.000,00	7.326.587,41	70,11	0,00	0,00	0,00	10.450.000,00	7.326.587,41	70,11
							462.03	4264		Материјали за саобраћај	22.500.000,00	16.725.868,43	74,34	0,00	0,00	0,00	22.500.000,00	16.725.868,43	74,34
								01		Општи приходи и примања буџета	22.500.000,00	16.725.868,43	74,34	0,00	0,00	0,00	22.500.000,00	16.725.868,43	74,34
							462.04	4266		Материјали за одржавање хигијене и угоститељство	15.200.000,00	11.025.283,28	72,53	0,00	0,00	0,00	15.200.000,00	11.025.283,28	72,53
								01		Општи приходи и примања буџета	15.200.000,00	11.025.283,28	72,53	0,00	0,00	0,00	15.200.000,00	11.025.283,28	72,53
							462.05	4269		Материјали за посебне намене	13.450.500,00	5.555.967,72	41,31	0,00	0,00	0,00	13.450.500,00	5.555.967,72	41,31
								01		Општи приходи и примања буџета	13.450.500,00	5.555.967,72	41,31	0,00	0,00	0,00	13.450.500,00	5.555.967,72	41,31
					463	482				Порези, обавезне таксе, казне, пенали и камате	1.000.000,00	133.899,00	9,56	0,00	0,00	0,00	1.000.000,00	133.899,00	9,56
							463.01	4821		Остали порези	1.000.000,00	76.289,00	7,63	0,00	0,00	0,00	1.000.000,00	76.289,00	7,63
								01		Општи приходи и примања буџета	1.000.000,00	76.289,00	7,63	0,00	0,00	0,00	1.000.000,00	76.289,00	7,63
							463.02	4822		Обавезне таксе	400.000,00	57.610,00	14,40	0,00	0,00	0,00	400.000,00	57.610,00	14,40
								01		Општи приходи и примања буџета	400.000,00	57.610,00	14,40	0,00	0,00	0,00	400.000,00	57.610,00	14,40
					464	483				Новчане казне и пенали по решењу судова	1.000,00	0,00	0,00	0,00	0,00	0,00	1.000,00	0,00	0,00
							464.01	4831		Новчане казне и пенали по решењу судова	1.000,00	0,00	0,00	0,00	0,00	0,00	1.000,00	0,00	0,00
								01		Општи приходи и примања буџета	1.000,00	0,00	0,00	0,00	0,00	0,00	1.000,00	0,00	0,00
					465	485				Накнада штете за повреду или штету нанету од стране државних органа	500.000,00	0,00	0,00	0,00	0,00	0,00	500.000,00	0,00	0,00
							465.01	4851		Накнада штете за повреду или штету нанету од стране државних органа	500.000,00	0,00	0,00	0,00	0,00	0,00	500.000,00	0,00	0,00
								01		Општи приходи и примања буџета	500.000,00	0,00	0,00	0,00	0,00	0,00	500.000,00	0,00	0,00
					466	512				Машине и опрема	160.274.000,00	134.656.487,08	84,02	0,00	0,00	0,00	160.274.000,00	134.656.487,08	84,02
							466.01	5121		Опрема за саобраћај	15.000.000,00	0,00	0,00	0,00	0,00	0,00	15.000.000,00	0,00	0,00
								01		Општи приходи и примања буџета	15.000.000,00	0,00	0,00	0,00	0,00	0,00	15.000.000,00	0,00	0,00
							466.02	5122		Административна опрема	143.139.000,00	134.340.167,08	93,85	0,00	0,00	0,00	143.139.000,00	134.340.167,08	93,85
								01		Општи приходи и примања буџета	143.139.000,00	134.340.167,08	93,85	0,00	0,00	0,00	143.139.000,00	134.340.167,08	93,85
							466.03	5128		Опрема за јавну безбедност	575.000,00	316.320,00	55,01	0,00	0,00	0,00	575.000,00	316.320,00	55,01
								01		Општи приходи и примања буџета	575.000,00	316.320,00	55,01	0,00					



Раздео	Глава	Функција	Програм	Пр.-АктуПрог	ПБ	Екон.Клас.	ПОП	Синтетика	Изв.Фин.	ОПИС	Средства из буџета			Средства из додатних прихода			Укупна средства		
											План 2021	Извршење 2021	Инд 13/12	План 2021	Извршење 2021	Инд 16/15	План 2021	Извршење 2021	Инд 19/18
1	2	3	4	5	6	7	8	9	10	11	12	13	14	15	16	17	18	19	20
			0602							Програм 15: Опште услуге локалне самоуправе	12.102.105,00	9.701.673,20	80,17	0,00	0,00	0,00	12.102.105,00	9.701.673,20	80,17
				0602-0001						ПА: Функционисање локалне самоуправе и градских општина	12.102.105,00	9.701.673,20	80,17	0,00	0,00	0,00	12.102.105,00	9.701.673,20	80,17
					468	411				Плате, додаци и накнаде запослених (зараде)	8.363.571,00	7.762.818,43	92,82	0,00	0,00	0,00	8.363.571,00	7.762.818,43	92,82
						468.01	4111			Плате, додаци и накнаде запослених	8.363.571,00	7.762.818,43	92,82	0,00	0,00	0,00	8.363.571,00	7.762.818,43	92,82
								01		Општи приходи и примања буџета	8.363.571,00	7.762.818,43	92,82	0,00	0,00	0,00	8.363.571,00	7.762.818,43	92,82
					469	412				Социјални доприноси на терет послодавца	1.392.534,00	1.292.509,26	92,82	0,00	0,00	0,00	1.392.534,00	1.292.509,26	92,82
						469.01	4121			Допринос за пензијско и инвалидско осигурање	961.810,61	892.724,12	92,82	0,00	0,00	0,00	961.810,61	892.724,12	92,82
								01		Општи приходи и примања буџета	961.810,61	892.724,12	92,82	0,00	0,00	0,00	961.810,61	892.724,12	92,82
						469.02	4122			Допринос за здравствено осигурање	430.723,39	399.785,14	92,82	0,00	0,00	0,00	430.723,39	399.785,14	92,82
								01		Општи приходи и примања буџета	430.723,39	399.785,14	92,82	0,00	0,00	0,00	430.723,39	399.785,14	92,82
					470	413				Накнаде уaturi	61.000,00	41.744,00	68,43	0,00	0,00	0,00	61.000,00	41.744,00	68,43
						470.01	4131			Накнаде уaturi	61.000,00	41.744,00	68,43	0,00	0,00	0,00	61.000,00	41.744,00	68,43
								01		Општи приходи и примања буџета	61.000,00	41.744,00	68,43	0,00	0,00	0,00	61.000,00	41.744,00	68,43
					471	414				Социјална давања запосленима	988.000,00	386.647,91	39,13	0,00	0,00	0,00	988.000,00	386.647,91	39,13
						471.01	4141			Исплата накнада за време одсуствовања с посла на терет фондова	88.000,00	0,00	0,00	0,00	0,00	0,00	88.000,00	0,00	0,00
								01		Општи приходи и примања буџета	88.000,00	0,00	0,00	0,00	0,00	0,00	88.000,00	0,00	0,00
						471.02	4143			Отпремнине и помоћи	425.000,00	186.647,93	43,92	0,00	0,00	0,00	425.000,00	186.647,93	43,92
								01		Општи приходи и примања буџета	425.000,00	186.647,93	43,92	0,00	0,00	0,00	425.000,00	186.647,93	43,92
						471.03	4144			Помоћ у медицинском лечењу запосленог или чланова уже породице и друге помоћи запосленом	475.000,00	199.999,98	42,11	0,00	0,00	0,00	475.000,00	199.999,98	42,11
								01		Општи приходи и примања буџета	475.000,00	199.999,98	42,11	0,00	0,00	0,00	475.000,00	199.999,98	42,11
					472	415				Накнаде трошкова за запослене	100.000,00	77.706,16	77,71	0,00	0,00	0,00	100.000,00	77.706,16	77,71
						472.01	4151			Накнаде трошкова за запослене	100.000,00	77.706,16	77,71	0,00	0,00	0,00	100.000,00	77.706,16	77,71
								01		Општи приходи и примања буџета	100.000,00	77.706,16	77,71	0,00	0,00	0,00	100.000,00	77.706,16	77,71
					473	421				Стални трошкови	5.000,00	0,00	0,00	0,00	0,00	0,00	5.000,00	0,00	0,00
						473.01	4211			Трошкови платног промета и банкарских услуга	5.000,00	0,00	0,00	0,00	0,00	0,00	5.000,00	0,00	0,00
								01		Општи приходи и примања буџета	5.000,00	0,00	0,00	0,00	0,00	0,00	5.000,00	0,00	0,00
					474	422				Трошкови путовања	235.000,00	0,00	0,00	0,00	0,00	0,00	235.000,00	0,00	0,00
						474.01	4221			Трошкови службених путовања у земљи	120.000,00	0,00	0,00	0,00	0,00	0,00	120.000,00	0,00	0,00
								01		Општи приходи и примања буџета	120.000,00	0,00	0,00	0,00	0,00	0,00	120.000,00	0,00	0,00
						474.02	4222			Трошкови службених путовања у иностранство	115.000,00	0,00	0,00	0,00	0,00	0,00	115.000,00	0,00	0,00
								01		Општи приходи и примања буџета	115.000,00	0,00	0,00	0,00	0,00	0,00	115.000,00	0,00	0,00
					475	423				Услуге по уговору	935.000,00	140.247,44	15,00	0,00	0,00	0,00	935.000,00	140.247,44	15,00
						475.01	4233			Услуге образовања и усавршавања запослених	50.000,00	0,00	0,00	0,00	0,00	0,00	50.000,00	0,00	0,00
								01		Општи приходи и примања буџета	50.000,00	0,00	0,00	0,00	0,00	0,00	50.000,00	0,00	0,00
						475.02	4239			Остале опште услуге	885.000,00	140.247,44	15,85	0,00	0,00	0,00	885.000,00	140.247,44	15,85
								01		Општи приходи и примања буџета	885.000,00	140.247,44	15,85	0,00	0,00	0,00	885.000,00	140.247,44	15,85
					476	482				Порези, обавезне таксе, казне, пенали и камате	20.000,00	0,00	0,00	0,00	0,00	0,00	20.000,00	0,00	0,00
						476.01	4822			Обавезне таксе	20.000,00	0,00	0,00	0,00	0,00	0,00	20.000,00	0,00	0,00
								01		Општи приходи и примања буџета	20.000,00	0,00	0,00	0,00	0,00	0,00	20.000,00	0,00	0,00
					477	483				Новчане казне и пенали по решењу судова	1.000,00	0,00	0,00	0,00	0,00	0,00	1.000,00	0,00	0,00
						477.01	4831			Новчане казне и пенали по решењу судова	1.000,00	0,00	0,00	0,00	0,00	0,00	1.000,00	0,00	0,00
								01		Општи приходи и примања буџета	1.000,00	0,00	0,00	0,00	0,00	0,00	1.000,00	0,00	0,00
					478	485				Накнада штете за повреде или штету нанету од стране државних органа	1.000,00	0,00	0,00	0,00	0,00	0,00	1.000,00	0,00	0,00
						478.01	4851			Накнада штете за повреде или штету нанету од стране државних органа	1.000,00	0,00	0,00	0,00	0,00	0,00	1.000,00	0,00	0,00
								01		Општи приходи и примања буџета	1.000,00	0,00	0,00	0,00	0,00	0,00	1.000,00	0,00	0,00
21										ДИРЕКЦИЈА ЗА РОБНЕ РЕЗЕРВЕ	35.031.603,00	32.860.377,06	93,80	0,00	0,00	0,00	35.031.603,00	32.860.377,06	93,80
	21.01									ДИРЕКЦИЈА ЗА РОБНЕ РЕЗЕРВЕ	35.031.603,00	32.860.377,06	93,80	0,00	0,00	0,00	35.031.603,00	32.860.377,06	93,80
		130								Опште услуге	13.406.048,00	12.375.675,41	92,31	0,00	0,00	0,00	13.406.048,00	12.375.675,41	92,31
			0602							Програм 15: Опште услуге локалне самоуправе	13.406.048,00	12.375.675,41	92,31	0,00	0,00	0,00	13.406.048,00	12.375.675,41	92,31
				0602-0001						ПА: Функционисање локалне самоуправе и градских општина	13.406.048,00	12.375.675,41	92,31	0,00	0,00	0,00	13.406.048,00	12.375.675,41	92,31
					479	411				Плате, додаци и накнаде запослених (зараде)	9.631.856,00	9.433.461,37	97,94	0,00	0,00	0,00	9.631.856,00	9.433.461,37	97,94
						479.01	4111			Плате, додаци и накнаде запослених	9.631.856,00	9.433.461,37	97,94	0,00	0,00	0,00	9.631.856,00	9.433.461,37	97,94
								01		Општи приходи и примања буџета	9.631.856,00	9.433.461,37	97,94	0,00	0,00	0,00	9.631.856,00	9.433.461,37	97,94
					480	412				Социјални доприноси на терет послодавца	1.603.704,00	1.570.671,25	97,94	0,00	0,00	0,00	1.603.704,00	1.570.671,25	97,94
						480.01	4121			Допринос за пензијско и инвалидско осигурање	1.107.663,44	1.084.848,05	97,94	0,00	0,00	0,00	1.107.663,44	1.084.848,05	97,94
								01		Општи приходи и примања буџета	1.107.663,44	1.084.848,05	97,94	0,00	0,00	0,00	1.107.663,44	1.084.848,05	97,94
						480.02	4122			Допринос за здравствено осигурање	496.040,56	485.823,20	97,94	0,00	0,00	0,00	496.040,56	485.823,20	97,94
								01		Општи приходи и примања буџета	496.040,56	485.823,20	97,94	0,00	0,00	0,00	496.040,56	485.823,20	97,94
					481	413				Накнаде уaturi	81.000,00	34.819,22	42,99	0,00	0,00	0,00	81.000,00	34.819,22	42,99
						481.01	4131			Накнаде уaturi	81.000,00	34.819,22	42,99	0,00	0,00	0,00	81.000,00	34.819,22	42,99
								01		Општи приходи и примања буџета	81.000,00								



Раздео	Глава	Функција	Програм	Пр.Акт/Прој	ПБ	Екон.Клас.	ПОП	Синтетика	Изв.Фин.	ОПИС	Средства из буџета			Средства из додатних прихода			Укупна средства		
											План 2021	Извршење 2021	Инд 13/12	План 2021	Извршење 2021	Инд 16/15	План 2021	Извршење 2021	Инд 19/18
1	2	3	4	5	6	7	8	9	10	11	12	13	14	15	16	17	18	19	20
									01	Општи приходи и примања буџета	365.000,00	0,00	0,00	0,00	0,00	0,00	365.000,00	0,00	0,00
						482.02	4143		01	Отплате и помоћи	0,00	0,00	0,00	0,00	0,00	0,00	0,00	0,00	0,00
									01	Општи приходи и примања буџета	0,00	0,00	0,00	0,00	0,00	0,00	0,00	0,00	0,00
						482.03	4144		01	Помоћ у медицинском лечењу запосленог или чланова уже породице и друге помоћи запосленом	497.388,00	288.888,86	58,08	0,00	0,00	0,00	497.388,00	288.888,86	58,08
									01	Општи приходи и примања буџета	497.388,00	288.888,86	58,08	0,00	0,00	0,00	497.388,00	288.888,86	58,08
					483	415			01	Накнаде трошкова за запослене	205.600,00	184.029,71	89,51	0,00	0,00	0,00	205.600,00	184.029,71	89,51
						483.01	4151		01	Накнаде трошкова за запослене	205.600,00	184.029,71	89,51	0,00	0,00	0,00	205.600,00	184.029,71	89,51
									01	Општи приходи и примања буџета	205.600,00	184.029,71	89,51	0,00	0,00	0,00	205.600,00	184.029,71	89,51
						484	422		01	Трошкови путовања	76.500,00	52.200,00	68,24	0,00	0,00	0,00	76.500,00	52.200,00	68,24
						484.01	4221		01	Трошкови службених путовања у земљи	76.500,00	52.200,00	68,24	0,00	0,00	0,00	76.500,00	52.200,00	68,24
									01	Општи приходи и примања буџета	76.500,00	52.200,00	68,24	0,00	0,00	0,00	76.500,00	52.200,00	68,24
						484.02	4222		01	Трошкови службених путовања у иностранство	0,00	0,00	0,00	0,00	0,00	0,00	0,00	0,00	0,00
									01	Општи приходи и примања буџета	0,00	0,00	0,00	0,00	0,00	0,00	0,00	0,00	0,00
						485	423		01	Услуге по уговору	945.000,00	811.605,00	85,88	0,00	0,00	0,00	945.000,00	811.605,00	85,88
						485.01	4231		01	Административне услуге	745.000,00	738.165,00	99,08	0,00	0,00	0,00	745.000,00	738.165,00	99,08
						485.02	4233		01	Општи приходи и примања буџета	745.000,00	738.165,00	99,08	0,00	0,00	0,00	745.000,00	738.165,00	99,08
									01	Услуге образовања и усавршавања запослених	200.000,00	73.440,00	36,72	0,00	0,00	0,00	200.000,00	73.440,00	36,72
									01	Општи приходи и примања буџета	200.000,00	73.440,00	36,72	0,00	0,00	0,00	200.000,00	73.440,00	36,72
	490									Економски послови неklasификовани на другом месту	21.625.555,00	20.484.701,65	94,72	0,00	0,00	0,00	21.625.555,00	20.484.701,65	94,72
		0602								Програм 15: Опште услуге локалне самоуправе	21.625.555,00	20.484.701,65	94,72	0,00	0,00	0,00	21.625.555,00	20.484.701,65	94,72
				0602-0011						ПА: Робне резерве	21.625.555,00	20.484.701,65	94,72	0,00	0,00	0,00	21.625.555,00	20.484.701,65	94,72
					486	421				Стаљни трошкови	9.038.572,00	8.967.301,25	98,45	0,00	0,00	0,00	9.038.572,00	8.967.301,25	98,45
					486.01	4216			01	Закуп имовине и опреме	9.038.572,00	8.967.301,25	99,21	0,00	0,00	0,00	9.038.572,00	8.967.301,25	99,21
									01	Општи приходи и примања буџета	9.038.572,00	8.967.301,25	99,21	0,00	0,00	0,00	9.038.572,00	8.967.301,25	99,21
						486.02	4219		01	Остали трошкови	70.000,00	0,00	0,00	0,00	0,00	0,00	70.000,00	0,00	0,00
									01	Општи приходи и примања буџета	70.000,00	0,00	0,00	0,00	0,00	0,00	70.000,00	0,00	0,00
						487	422		01	Трошкови путовања	100.000,00	0,00	0,00	0,00	0,00	0,00	100.000,00	0,00	0,00
						487.01	4229		01	Остали трошкови транспорта	100.000,00	0,00	0,00	0,00	0,00	0,00	100.000,00	0,00	0,00
									01	Општи приходи и примања буџета	100.000,00	0,00	0,00	0,00	0,00	0,00	100.000,00	0,00	0,00
						488	423		01	Услуге по уговору	190.000,00	37.854,94	19,92	0,00	0,00	0,00	190.000,00	37.854,94	19,92
						488.01	4234		01	Услуга информисања	40.000,00	0,00	0,00	0,00	0,00	0,00	40.000,00	0,00	0,00
						488.02	4235		01	Стручне услуге	150.000,00	37.854,94	25,24	0,00	0,00	0,00	150.000,00	37.854,94	25,24
									01	Општи приходи и примања буџета	150.000,00	37.854,94	25,24	0,00	0,00	0,00	150.000,00	37.854,94	25,24
						489	424		01	Специјализоване услуге	135.000,00	3.730,00	2,76	0,00	0,00	0,00	135.000,00	3.730,00	2,76
						489.01	4243		01	Медицинске услуге	40.000,00	0,00	0,00	0,00	0,00	0,00	40.000,00	0,00	0,00
									01	Општи приходи и примања буџета	40.000,00	0,00	0,00	0,00	0,00	0,00	40.000,00	0,00	0,00
						489.02	4246		01	Услуге очувања животне средине, науке и геодетске услуге	25.000,00	3.730,00	14,92	0,00	0,00	0,00	25.000,00	3.730,00	14,92
									01	Општи приходи и примања буџета	25.000,00	3.730,00	14,92	0,00	0,00	0,00	25.000,00	3.730,00	14,92
						489.03	4249		01	Остале специјализоване услуге	70.000,00	0,00	0,00	0,00	0,00	0,00	70.000,00	0,00	0,00
									01	Општи приходи и примања буџета	70.000,00	0,00	0,00	0,00	0,00	0,00	70.000,00	0,00	0,00
					490	482				Порези, обавезне таксе, казне, пенали и камате	206.983,00	0,00	0,00	0,00	0,00	0,00	206.983,00	0,00	0,00
					490.01	4821			01	Остали порези	156.983,00	0,00	0,00	0,00	0,00	0,00	156.983,00	0,00	0,00
						490.02	4822		01	Обавезне таксе	50.000,00	0,00	0,00	0,00	0,00	0,00	50.000,00	0,00	0,00
									01	Општи приходи и примања буџета	50.000,00	0,00	0,00	0,00	0,00	0,00	50.000,00	0,00	0,00
						491	483		01	Новчане казне и пенали по решењу судова	285.000,00	132.147,64	46,37	0,00	0,00	0,00	285.000,00	132.147,64	46,37
						491.01	4831		01	Новчане казне и пенали по решењу судова	285.000,00	132.147,64	46,37	0,00	0,00	0,00	285.000,00	132.147,64	46,37
									01	Општи приходи и примања буџета	285.000,00	132.147,64	46,37	0,00	0,00	0,00	285.000,00	132.147,64	46,37
						492	521		01	Робне резерве	11.600.000,00	11.343.667,82	97,79	0,00	0,00	0,00	11.600.000,00	11.343.667,82	97,79
						492.01	5211		01	Робне резерве	11.600.000,00	11.343.667,82	97,79	0,00	0,00	0,00	11.600.000,00	11.343.667,82	97,79
									01	Општи приходи и примања буџета	9.000.000,00	8.997.767,62	99,98	0,00	0,00	0,00	9.000.000,00	8.997.767,62	99,98
									09	Примања од продаје нефин. имовине	2.600.000,00	2.345.900,20	90,23	0,00	0,00	0,00	2.600.000,00	2.345.900,20	90,23
22										ПРАВООБРАНИЛАШТВО ГРАДА НОВОГ САДА	55.758.065,00	51.539.634,96	92,43	0,00	0,00	0,00	55.758.065,00	51.539.634,96	92,43
	22.01									ПРАВООБРАНИЛАШТВО ГРАДА НОВОГ САДА	55.758.065,00	51.539.634,96	92,43	0,00	0,00	0,00	55.758.065,00	51.539.634,96	92,43
		330								Судови	55.758.065,00	51.539.634,96	92,43	0,00	0,00	0,00	55.758.065,00	51.539.634,96	92,43
			0602							Програм 15: Опште услуге локалне самоуправе	55.758.065,00	51.539.634,96	92,43	0,00	0,00	0,00	55.758.065,00	51.539.634,96	92,43
						493	411			ПА: Општинско/градско правобранилаштво	55.758.065,00	51.539.634,96	92,43	0,00	0,00	0,00	55.758.065,00	51.539.634,96	92,43
						493.01	4111		01	Плате, додаци и накнаде запослених (зараде)	41.929.331,00	41.052.376,56	97,91	0,00	0,00	0,00	41.929.331,00	41.052.376,56	97,91
									01	Плате, додаци и накнаде запослених	41.929.331,00	41.052.376,56	97,91	0,00	0,00	0,00	41.929.331,00	41.052.376,56	97,91
						494	412		01	Општи приходи и примања буџета	41.929.331,00	41.052.376,56	97,91	0,00	0,00	0,00	41.929.331,00	41.052.376,56	97,91
						494.01	4121		01	Социјални доприноси на терет послодавца	6.981.234,00	6.835.220,69	97,91	0,00	0,00	0,00			

Раздео	Глава	Функција	Програм	Пр.Акт/Прој	ПБ	Екон.Клас.	ПФП	Синтетика	Изв.Фин.	ОПИС	Средства из буџета			Средства из додатних прихода			Укупна средства		
											План 2021	Извршење 2021	Инд 13/12	План 2021	Извршење 2021	Инд 16/15	План 2021	Извршење 2021	Инд 19/18
1	2	3	4	5	6	7	8	9	10	11	12	13	14	15	16	17	18	19	20
					496	414			01	Општи приходи и примања буџета	436.000,00	259.795,00	59,59	0,00	0,00	0,00	436.000,00	259.795,00	59,59
										Социјална давања запосленима	1.966.500,00	1.354.145,56	68,86	0,00	0,00	0,00	1.966.500,00	1.354.145,56	68,86
					496.01	4141			01	Исплата накнада за време одсуствовања с посла на терет фондова	210.000,00	0,00	0,00	0,00	0,00	0,00	210.000,00	0,00	0,00
					496.02	4143			01	Општи приходи и примања буџета	210.000,00	0,00	0,00	0,00	0,00	0,00	210.000,00	0,00	0,00
										Отпремнина и помоћи	363.000,00	141.392,00	38,95	0,00	0,00	0,00	363.000,00	141.392,00	38,95
					496.03	4144			01	Општи приходи и примања буџета	363.000,00	141.392,00	38,95	0,00	0,00	0,00	363.000,00	141.392,00	38,95
										Помоћ у медицинском лечењу запосленог или чланова уже породице и друге помоћи запосленом	1.393.500,00	1.212.753,56	87,03	0,00	0,00	0,00	1.393.500,00	1.212.753,56	87,03
					497	415			01	Општи приходи и примања буџета	1.393.500,00	1.212.753,56	87,03	0,00	0,00	0,00	1.393.500,00	1.212.753,56	87,03
										Накнаде трошкова за запослене	650.000,00	477.434,14	73,45	0,00	0,00	0,00	650.000,00	477.434,14	73,45
					497.01	4151			01	Накнаде трошкова за запослене	650.000,00	477.434,14	73,45	0,00	0,00	0,00	650.000,00	477.434,14	73,45
					498	416			01	Општи приходи и примања буџета	650.000,00	477.434,14	73,45	0,00	0,00	0,00	650.000,00	477.434,14	73,45
										Награде запосленима и остали посебни расходи	310.000,00	286.275,20	92,35	0,00	0,00	0,00	310.000,00	286.275,20	92,35
					498.01	4161			01	Награде запосленима и остали посебни расходи-јубиларне награде	310.000,00	286.275,20	92,35	0,00	0,00	0,00	310.000,00	286.275,20	92,35
					499	421			01	Општи приходи и примања буџета	310.000,00	286.275,20	92,35	0,00	0,00	0,00	310.000,00	286.275,20	92,35
										Стални трошкови	10.000,00	0,00	0,00	0,00	0,00	0,00	10.000,00	0,00	0,00
					499.01	4211			01	Трошкови платног промета и банкарских услуга	10.000,00	0,00	0,00	0,00	0,00	0,00	10.000,00	0,00	0,00
					500	422			01	Општи приходи и примања буџета	10.000,00	0,00	0,00	0,00	0,00	0,00	10.000,00	0,00	0,00
										Трошкови путовања	468.000,00	56.700,00	12,12	0,00	0,00	0,00	468.000,00	56.700,00	12,12
					500.01	4221			01	Трошкови службених путовања у земљи	225.000,00	56.700,00	25,20	0,00	0,00	0,00	225.000,00	56.700,00	25,20
										Општи приходи и примања буџета	225.000,00	56.700,00	25,20	0,00	0,00	0,00	225.000,00	56.700,00	25,20
					500.02	4222			01	Трошкови службених путовања у иностранство	243.000,00	0,00	0,00	0,00	0,00	0,00	243.000,00	0,00	0,00
										Општи приходи и примања буџета	243.000,00	0,00	0,00	0,00	0,00	0,00	243.000,00	0,00	0,00
					501	423			01	Општи приходи и примања буџета	2.465.000,00	688.079,59	27,91	0,00	0,00	0,00	2.465.000,00	688.079,59	27,91
										Услуге по уговору	265.000,00	39.780,00	15,01	0,00	0,00	0,00	265.000,00	39.780,00	15,01
					501.01	4233			01	Услуга образовања и усавршавања запослених	265.000,00	39.780,00	15,01	0,00	0,00	0,00	265.000,00	39.780,00	15,01
										Општи приходи и примања буџета	2.200.000,00	648.299,59	29,47	0,00	0,00	0,00	2.200.000,00	648.299,59	29,47
					501.02	4235			01	Стручне услуге	2.200.000,00	648.299,59	29,47	0,00	0,00	0,00	2.200.000,00	648.299,59	29,47
					502	463			01	Општи приходи и примања буџета	2.200.000,00	548.299,59	29,47	0,00	0,00	0,00	2.200.000,00	548.299,59	29,47
										Трансфери осталим нивоима власти	540.000,00	529.608,22	98,08	0,00	0,00	0,00	540.000,00	529.608,22	98,08
					502.01	4631			01	Текући трансфери осталим нивоима власти	540.000,00	529.608,22	98,08	0,00	0,00	0,00	540.000,00	529.608,22	98,08
					503	483			01	Општи приходи и примања буџета	540.000,00	529.608,22	98,08	0,00	0,00	0,00	540.000,00	529.608,22	98,08
										Новчане казне и пенали по решењу судова	1.000,00	0,00	0,00	0,00	0,00	0,00	1.000,00	0,00	0,00
					503.01	4831			01	Новчане казне и пенали по решењу судова	1.000,00	0,00	0,00	0,00	0,00	0,00	1.000,00	0,00	0,00
					504	485			01	Општи приходи и примања буџета	1.000,00	0,00	0,00	0,00	0,00	0,00	1.000,00	0,00	0,00
										Накнада штете за повреде или штету нанету од стране државних органа	1.000,00	0,00	0,00	0,00	0,00	0,00	1.000,00	0,00	0,00
					504.01	4851			01	Накнада штете за повреде или штету нанету од стране државних органа	1.000,00	0,00	0,00	0,00	0,00	0,00	1.000,00	0,00	0,00
23									01	Општи приходи и примања буџета	1.000,00	0,00	0,00	0,00	0,00	0,00	1.000,00	0,00	0,00
	23.01									ЛОКАЛНИ ОМБУДСМАН	17.876.025,00	14.500.359,60	81,12	0,00	0,00	0,00	17.876.025,00	14.500.359,60	81,12
		330								ЛОКАЛНИ ОМБУДСМАН	17.876.025,00	14.500.359,60	81,12	0,00	0,00	0,00	17.876.025,00	14.500.359,60	81,12
			0602							Судови	17.876.025,00	14.500.359,60	81,12	0,00	0,00	0,00	17.876.025,00	14.500.359,60	81,12
				0602-0005						Програм 15: Опште услуге локалне самоуправе	17.876.025,00	14.500.359,60	81,12	0,00	0,00	0,00	17.876.025,00	14.500.359,60	81,12
					505	411				ГЛА: Омбудсман	17.876.025,00	14.500.359,60	81,12	0,00	0,00	0,00	17.876.025,00	14.500.359,60	81,12
										Плате, додаци и накнаде запослених (зараде)	9.571.217,00	9.217.224,30	96,30	0,00	0,00	0,00	9.571.217,00	9.217.224,30	96,30
					505.01	4111			01	Плате, додаци и накнаде запослених	9.571.217,00	9.217.224,30	96,30	0,00	0,00	0,00	9.571.217,00	9.217.224,30	96,30
					506	412			01	Општи приходи и примања буџета	9.571.217,00	9.217.224,30	96,30	0,00	0,00	0,00	9.571.217,00	9.217.224,30	96,30
										Социјални доприноси на терет послодавца	1.593.608,00	1.534.665,09	96,30	0,00	0,00	0,00	1.593.608,00	1.534.665,09	96,30
					506.01	4121			01	Допринос за пензијско и инвалидско осигурање	1.100.689,99	1.059.978,89	96,30	0,00	0,00	0,00	1.100.689,99	1.059.978,89	96,30
										Општи приходи и примања буџета	1.100.689,99	1.059.978,89	96,30	0,00	0,00	0,00	1.100.689,99	1.059.978,89	96,30
					506.02	4122			01	Допринос за здравствено осигурање	492.918,01	474.686,20	96,30	0,00	0,00	0,00	492.918,01	474.686,20	96,30
										Општи приходи и примања буџета	492.918,01	474.686,20	96,30	0,00	0,00	0,00	492.918,01	474.686,20	96,30
					507	413			01	Општи приходи и примања буџета	31.000,00	25.000,00	80,65	0,00	0,00	0,00	31.000,00	25.000,00	80,65
										Накнаде у натури	31.000,00	25.000,00	80,65	0,00	0,00	0,00	31.000,00	25.000,00	80,65
					507.01	4131			01	Накнаде у натури	31.000,00	25.000,00	80,65	0,00	0,00	0,00	31.000,00	25.000,00	80,65
					508	414			01	Општи приходи и примања буџета	967.000,00	373.289,00	38,60	0,00	0,00	0,00	967.000,00	373.289,00	38,60
										Социјална давања запосленима	317.000,00	0,03	0,00	0,00	0,00	0,00	317.000,00	0,03	0,00
					508.01	4141			01	Исплата накнада за време одсуствовања с посла на терет фондова	317.000,00	0,03	0,00	0,00	0,00	0,00	317.000,00	0,03	0,00
										Општи приходи и примања буџета	250.000,00	0,00	0,00	0,00	0,00	0,00	250.000,00	0,00	0,00
					508.02	4143			01	Отпремнине и помоћи	250.000,00	0,00	0,00	0,00	0,00	0,00	250.000,00	0,00	0,00
										Општи приходи и примања буџета	400.000,00	373.289,97	93,32	0,00	0,00	0,00	400.000,00	373.289,97	93,32
					508.03	4144			01	Помоћ у медицинском лечењу запосленог или чланова уже породице и друге помоћи запосленом	400.000,00	373.289,97	93,32	0,00	0,00	0,00	400.000,00	373.289,97	93,32

Раздео	Глава	Функција	Програм	Пр. Акт/Прој	ПБ	Екон. Клас.	ПФЛ	Синтетика	Изв. Фин.	ОПИС	Средства из буџета			Средства из додатних прихода			Укупна средства		
											План	Извршење	Инд	План	Извршење	Инд	План	Извршење	Инд
											2021	2021	13/12	2021	2021	16/15	2021	2021	19/18
1	2	3	4	5	6	7	8	9	10	11	12	13	14	15	16	17	18	19	20
							510.01	4211		Трошкови платног промета и банкарских услуга	5.000,00	1.443,51	28,87	0,00	0,00	0,00	5.000,00	1.443,51	28,87
								01	Општи приходи и примања буџета	5.000,00	1.443,51	28,87	0,00	0,00	0,00	5.000,00	1.443,51	28,87	
					511	422			Трошкови путовања	450.000,00	0,00	0,00	0,00	0,00	0,00	450.000,00	0,00	0,00	
							511.01	4221	Трошкови службених путовања у земљи	150.000,00	0,00	0,00	0,00	0,00	0,00	150.000,00	0,00	0,00	
								01	Општи приходи и примања буџета	150.000,00	0,00	0,00	0,00	0,00	0,00	150.000,00	0,00	0,00	
							511.02	4222	Трошкови службених путовања у иностранство	300.000,00	0,00	0,00	0,00	0,00	0,00	300.000,00	0,00	0,00	
								01	Општи приходи и примања буџета	300.000,00	0,00	0,00	0,00	0,00	0,00	300.000,00	0,00	0,00	
					512	423			Услуге по уговору	4.986.200,00	3.136.678,23	62,91	0,00	0,00	0,00	4.986.200,00	3.136.678,23	62,91	
							512.01	4231	Административне услуге	300.000,00	211.950,00	70,65	0,00	0,00	0,00	300.000,00	211.950,00	70,65	
								01	Општи приходи и примања буџета	300.000,00	211.950,00	70,65	0,00	0,00	0,00	300.000,00	211.950,00	70,65	
							512.02	4233	Услуге образовања и усавршавања запослених	150.000,00	25.000,00	16,67	0,00	0,00	0,00	150.000,00	25.000,00	16,67	
								01	Општи приходи и примања буџета	150.000,00	25.000,00	16,67	0,00	0,00	0,00	150.000,00	25.000,00	16,67	
							512.03	4235	Стручне услуге	85.000,00	84.905,66	99,89	0,00	0,00	0,00	85.000,00	84.905,66	99,89	
								01	Општи приходи и примања буџета	85.000,00	84.905,66	99,89	0,00	0,00	0,00	85.000,00	84.905,66	99,89	
							512.04	4239	Остале опште услуге	4.451.200,00	2.814.822,57	63,24	0,00	0,00	0,00	4.451.200,00	2.814.822,57	63,24	
								01	Општи приходи и примања буџета	4.451.200,00	2.814.822,57	63,24	0,00	0,00	0,00	4.451.200,00	2.814.822,57	63,24	
					513	426			Материјал	50.000,00	35.900,01	71,80	0,00	0,00	0,00	50.000,00	35.900,01	71,80	
							513.01	4263	Материјали за образовање и усавршавање запослених	50.000,00	35.900,01	71,80	0,00	0,00	0,00	50.000,00	35.900,01	71,80	
								01	Општи приходи и примања буџета	50.000,00	35.900,01	71,80	0,00	0,00	0,00	50.000,00	35.900,01	71,80	
					514	462			Дотације међународним организацијама	50.000,00	41.274,80	82,55	0,00	0,00	0,00	50.000,00	41.274,80	82,55	
							514.01	4621	Текуће дотације међународним организацијама	50.000,00	41.274,80	82,55	0,00	0,00	0,00	50.000,00	41.274,80	82,55	
								01	Општи приходи и примања буџета	50.000,00	41.274,80	82,55	0,00	0,00	0,00	50.000,00	41.274,80	82,55	
					515	483			Ночне казне и пенали по решењу судова	1.000,00	0,00	0,00	0,00	0,00	0,00	1.000,00	0,00	0,00	
							515.01	4831	Ночне казне и пенали по решењу судова	1.000,00	0,00	0,00	0,00	0,00	0,00	1.000,00	0,00	0,00	
								01	Општи приходи и примања буџета	1.000,00	0,00	0,00	0,00	0,00	0,00	1.000,00	0,00	0,00	
					516	485			Накнада штете за повреде или штату нанету од стране државних органа	1.000,00	0,00	0,00	0,00	0,00	0,00	1.000,00	0,00	0,00	
							516.01	4851	Накнада штете за повреде или штату нанету од стране државних органа	1.000,00	0,00	0,00	0,00	0,00	0,00	1.000,00	0,00	0,00	
								01	Општи приходи и примања буџета	1.000,00	0,00	0,00	0,00	0,00	0,00	1.000,00	0,00	0,00	
24									ГРАДСКА УПРАВА ЗА ГРАЂЕВИНСКО ЗЕМЉИШТЕ И ИНВЕСТИЦИЈЕ	9.390.833.990,00	7.862.126.162,92	83,72	0,00	0,00	0,00	9.390.833.990,00	7.862.126.162,92	83,72	
	24.01								ГРАДСКА УПРАВА ЗА ГРАЂЕВИНСКО ЗЕМЉИШТЕ И ИНВЕСТИЦИЈЕ	9.390.833.990,00	7.862.126.162,92	83,72	0,00	0,00	0,00	9.390.833.990,00	7.862.126.162,92	83,72	
		130							Опште услуге	290.862.379,00	276.234.049,10	94,97	0,00	0,00	0,00	290.862.379,00	276.234.049,10	94,97	
			0602						Програм 15: Опште услуге локалне самоуправе	290.862.379,00	276.234.049,10	94,97	0,00	0,00	0,00	290.862.379,00	276.234.049,10	94,97	
				0602-0001					ПА: Функционисање локалне самоуправе и градских општина	290.862.379,00	276.234.049,10	94,97	0,00	0,00	0,00	290.862.379,00	276.234.049,10	94,97	
					517	411			Плате, додаци и накнаде запослених (зараде)	217.827.586,00	212.688.625,92	97,64	0,00	0,00	0,00	217.827.586,00	212.688.625,92	97,64	
							517.01	4111	Плате, додаци и накнаде запослених	217.827.586,00	212.688.625,92	97,64	0,00	0,00	0,00	217.827.586,00	212.688.625,92	97,64	
								01	Општи приходи и примања буџета	217.827.586,00	212.688.625,92	97,64	0,00	0,00	0,00	217.827.586,00	212.688.625,92	97,64	
					518	412			Социјални доприноси на терет послодавца	36.268.293,00	35.416.476,78	97,65	0,00	0,00	0,00	36.268.293,00	35.416.476,78	97,65	
							518.01	4121	Допринос за пензијско и инвалидско осигурање	25.050.172,38	24.461.830,87	97,65	0,00	0,00	0,00	25.050.172,38	24.461.830,87	97,65	
								01	Општи приходи и примања буџета	25.050.172,38	24.461.830,87	97,65	0,00	0,00	0,00	25.050.172,38	24.461.830,87	97,65	
							518.02	4122	Допринос за здравствено осигурање	11.218.120,62	10.954.645,91	97,65	0,00	0,00	0,00	11.218.120,62	10.954.645,91	97,65	
								01	Општи приходи и примања буџета	11.218.120,62	10.954.645,91	97,65	0,00	0,00	0,00	11.218.120,62	10.954.645,91	97,65	
					519	413			Накнаде у природи	1.800.000,00	1.765.622,04	98,09	0,00	0,00	0,00	1.800.000,00	1.765.622,04	98,09	
							519.01	4131	Накнаде у природи	1.800.000,00	1.765.622,04	98,09	0,00	0,00	0,00	1.800.000,00	1.765.622,04	98,09	
								01	Општи приходи и примања буџета	1.800.000,00	1.765.622,04	98,09	0,00	0,00	0,00	1.800.000,00	1.765.622,04	98,09	
					520	414			Социјална давања запосленима	12.740.000,00	11.439.399,57	89,79	0,00	0,00	0,00	12.740.000,00	11.439.399,57	89,79	
							520.01	4141	Исплата накнада за време одсуствовања с посла на терет фондова	1.000.000,00	0,01	0,00	0,00	0,00	0,00	1.000.000,00	0,01	0,00	
								01	Општи приходи и примања буџета	1.000.000,00	0,01	0,00	0,00	0,00	0,00	1.000.000,00	0,01	0,00	
							520.02	4143	Отпремнине и помоћи	1.200.000,00	1.174.656,00	97,89	0,00	0,00	0,00	1.200.000,00	1.174.656,00	97,89	
								01	Општи приходи и примања буџета	1.200.000,00	1.174.656,00	97,89	0,00	0,00	0,00	1.200.000,00	1.174.656,00	97,89	
							520.03	4144	Помоћ у медицинском лечењу запосленог или чланова уже породице и друге помоћи запосленом	10.540.000,00	10.264.743,56	97,39	0,00	0,00	0,00	10.540.000,00	10.264.743,56	97,39	
								01	Општи приходи и примања буџета	10.540.000,00	10.264.743,56	97,39	0,00	0,00	0,00	10.540.000,00	10.264.743,56	97,39	
					521	415			Накнаде трошкова за запослене	4.600.000,00	4.139.387,18	89,99	0,00	0,00	0,00	4.600.000,00	4.139.387,18	89,99	
							521.01	4151	Накнаде трошкова за запослене	4.600.000,00	4.139.387,18	89,99	0,00	0,00	0,00	4.600.000,00	4.139.387,18	89,99	
								01	Општи приходи и примања буџета	4.600.000,00	4.139.387,18	89,99	0,00	0,00	0,00	4.600.000,00	4.139.387,18	89,99	
					522	416			Награде запосленима и остали посебни расходи	10.526.000,00	6.379.733,07	60,61	0,00	0,00	0,00	10.526.000,00	6.379.733,07	60,61	
							522.01	4161	Награде запосленима и остали посебни расходи-јубиларне награде	2.600.000,00	2.566.840,67	98,72	0,00	0,00	0,00	2.600.000,00	2.566.840,67	98,72	
								01	Општи приходи и примања буџета	2.600.000,00	2.566.840,67	98,72	0,00	0,00	0,00	2.600.000,00	2.566.840,67	98,72	
							522.02	4161	Награде запосленима и остали посебни расходи	7.926.000,00	3.812.892,40	48,11	0,00	0,00	0,00	7.926.000,00	3.812.892,40	48,11	
								01	Општи приходи и примања буџета	7.926.000,00	3.812.892,40	48,11	0,00	0,00	0,00	7.926.000,00	3.812.892,40	48,11	
					523	421			Стални трошкови	50.000,00	960,00	1,92	0,00	0,00	0,00	50.000,00	960,00	1,92	

Раздео	Глава	Функција	Програм	Пр.Акт/Прој	ПБ	Екон.Клас.	ПФП	Синтетика	Изв.Фин.	ОПИС	Средства из буџета			Средства из додатних прихода			Укупна средства		
											План 2021	Извршење 2021	Инд 13/12	План 2021	Извршење 2021	Инд 16/15	План 2021	Извршење 2021	Инд 19/18
1	2	3	4	5	6	7	8	9	10	11	12	13	14	15	16	17	18	19	20
					524	422				Трошкови путовања	1.238.500,00	643.555,20	51,96	0,00	0,00	0,00	1.238.500,00	643.555,20	51,96
							524.01	4221		Трошкови службених путовања у земљи	562.500,00	451.066,00	80,19	0,00	0,00	0,00	562.500,00	451.066,00	80,19
									01	Општи приходи и примања буџета	562.500,00	451.066,00	80,19	0,00	0,00	0,00	562.500,00	451.066,00	80,19
							524.02	4222		Трошкови службених путовања у иностранство	676.000,00	192.489,20	28,47	0,00	0,00	0,00	676.000,00	192.489,20	28,47
									01	Општи приходи и примања буџета	676.000,00	192.489,20	28,47	0,00	0,00	0,00	676.000,00	192.489,20	28,47
					525	423				Услуге по уговору	5.500.000,00	3.760.289,34	68,37	0,00	0,00	0,00	5.500.000,00	3.760.289,34	68,37
							525.01	4231		Административне услуге	250.000,00	0,00	0,00	0,00	0,00	0,00	250.000,00	0,00	0,00
									01	Општи приходи и примања буџета	250.000,00	0,00	0,00	0,00	0,00	0,00	250.000,00	0,00	0,00
							525.02	4233		Услуге образовања и усавршавања запослених	2.430.000,00	1.592.989,18	65,56	0,00	0,00	0,00	2.430.000,00	1.592.989,18	65,56
									01	Општи приходи и примања буџета	2.430.000,00	1.592.989,18	65,56	0,00	0,00	0,00	2.430.000,00	1.592.989,18	65,56
							525.03	4235		Стручне услуге	2.820.000,00	2.167.300,16	76,85	0,00	0,00	0,00	2.820.000,00	2.167.300,16	76,85
									01	Општи приходи и примања буџета	2.820.000,00	2.167.300,16	76,85	0,00	0,00	0,00	2.820.000,00	2.167.300,16	76,85
					526	444				Пратећи трошкови задржавања	10.000,00	0,00	0,00	0,00	0,00	0,00	10.000,00	0,00	0,00
							526.01	4441		Негативне курсне разлике	10.000,00	0,00	0,00	0,00	0,00	0,00	10.000,00	0,00	0,00
									01	Општи приходи и примања буџета	10.000,00	0,00	0,00	0,00	0,00	0,00	10.000,00	0,00	0,00
					527	462				Дотације међународним организацијама	300.000,00	0,00	0,00	0,00	0,00	0,00	300.000,00	0,00	0,00
							527.01	4621		Текуће дотације међународним организацијама	300.000,00	0,00	0,00	0,00	0,00	0,00	300.000,00	0,00	0,00
									01	Општи приходи и примања буџета	300.000,00	0,00	0,00	0,00	0,00	0,00	300.000,00	0,00	0,00
					528	482				Порези, обавезне таксе, казне, пенали и камате	2.000,00	0,00	0,00	0,00	0,00	0,00	2.000,00	0,00	0,00
							528.01	4821		Остали порези	1.000,00	0,00	0,00	0,00	0,00	0,00	1.000,00	0,00	0,00
									01	Општи приходи и примања буџета	1.000,00	0,00	0,00	0,00	0,00	0,00	1.000,00	0,00	0,00
							528.02	4822		Обавезне таксе	1.000,00	0,00	0,00	0,00	0,00	0,00	1.000,00	0,00	0,00
									01	Општи приходи и примања буџета	1.000,00	0,00	0,00	0,00	0,00	0,00	1.000,00	0,00	0,00
					451					Друшки саобраћај	7.963.351.766,00	6.922.692.308,71	86,93	0,00	0,00	0,00	7.963.351.766,00	6.922.692.308,71	86,93
							0701			Програм 7. Организација саобраћаја и саобраћајна инфраструктура	7.716.302.366,00	6.688.609.164,12	86,68	0,00	0,00	0,00	7.716.302.366,00	6.688.609.164,12	86,68
							0701-0002			ПА: Управљање и одржавање саобраћајне инфраструктуре	7.231.649.966,00	6.251.790.745,94	86,45	0,00	0,00	0,00	7.231.649.966,00	6.251.790.745,94	86,45
							529	424		Специјализоване услуге	150.688.805,00	146.641.002,83	97,31	0,00	0,00	0,00	150.688.805,00	146.641.002,83	97,31
									529.01	4246	7.500.000,00	6.853.336,80	91,38	0,00	0,00	0,00	7.500.000,00	6.853.336,80	91,38
									01	Општи приходи и примања буџета	7.500.000,00	6.853.336,80	91,38	0,00	0,00	0,00	7.500.000,00	6.853.336,80	91,38
							529.02	4249		Остале специјализоване услуге	143.188.805,00	139.787.666,03	97,62	0,00	0,00	0,00	143.188.805,00	139.787.666,03	97,62
									01	Општи приходи и примања буџета	143.188.805,00	139.787.666,03	97,62	0,00	0,00	0,00	143.188.805,00	139.787.666,03	97,62
					530	425				Текуће поправке и одржавање	1.669.055.000,00	1.593.477.550,00	95,47	0,00	0,00	0,00	1.669.055.000,00	1.593.477.550,00	95,47
							530.01.01	4251		Текуће поправке и одрж. зграда и објеката-Прој мера за унап. услова живота у Лединци и Ст.Лединци	0,00	0,00	0,00	0,00	0,00	0,00	0,00	0,00	0,00
									01	Општи приходи и примања буџета	0,00	0,00	0,00	0,00	0,00	0,00	0,00	0,00	0,00
							530.01.02	4251		Текуће поправке и одржавање зграда и објеката-одржавање објеката путне привреде	1.669.055.000,00	1.593.477.550,00	95,47	0,00	0,00	0,00	1.669.055.000,00	1.593.477.550,00	95,47
									01	Општи приходи и примања буџета	1.669.055.000,00	1.593.477.550,00	95,47	0,00	0,00	0,00	1.669.055.000,00	1.593.477.550,00	95,47
					531	483				Новчане казне и пенали по решењу судова	228.000.000,00	227.721.957,24	99,88	0,00	0,00	0,00	228.000.000,00	227.721.957,24	99,88
							531.01	4831		Новчане казне и пенали по решењу судова	228.000.000,00	227.721.957,24	99,88	0,00	0,00	0,00	228.000.000,00	227.721.957,24	99,88
									01	Општи приходи и примања буџета	228.000.000,00	227.721.957,24	99,88	0,00	0,00	0,00	228.000.000,00	227.721.957,24	99,88
					532	485				Накнада штете за повреде или штету нанету од стране државних органа	337.502.000,00	257.277.974,77	76,23	0,00	0,00	0,00	337.502.000,00	257.277.974,77	76,23
							532.01	4851		Накнада штете за повреде или штету нанету од стране државних органа	337.502.000,00	257.277.974,77	76,23	0,00	0,00	0,00	337.502.000,00	257.277.974,77	76,23
									01	Општи приходи и примања буџета	337.502.000,00	257.277.974,77	76,23	0,00	0,00	0,00	337.502.000,00	257.277.974,77	76,23
					533	511				Зграде и грађевински објекти	3.446.495.300,00	2.680.731.848,52	77,78	0,00	0,00	0,00	3.446.495.300,00	2.680.731.848,52	77,78
							533.01	5112		Изградња зграда и објеката	3.135.454.000,00	2.608.425.733,64	83,19	0,00	0,00	0,00	3.135.454.000,00	2.608.425.733,64	83,19
									01	Општи приходи и примања буџета	482.447.863,44	422.866.541,14	87,65	0,00	0,00	0,00	482.447.863,44	422.866.541,14	87,65
									07	Трансфери од других нивоа власти	170.000.000,00	167.482.234,41	98,52	0,00	0,00	0,00	170.000.000,00	167.482.234,41	98,52
									09	Примања од продаје нефин. имовине	1.234.387.420,14	862.951.078,43	69,91	0,00	0,00	0,00	1.234.387.420,14	862.951.078,43	69,91
									12	Примања од отплате датих кредита и продаје фин. имовине	684.500,00	684.500,00	100,00	0,00	0,00	0,00	684.500,00	684.500,00	100,00
									13	Нераспоређени вишак прихода и примања из ранијих година	1.240.472.748,97	1.147.685.893,16	92,52	0,00	0,00	0,00	1.240.472.748,97	1.147.685.893,16	92,52
									14	Неуtroшена средства од приватизације из ранијих година	7.461.467,45	6.755.486,50	90,54	0,00	0,00	0,00	7.461.467,45	6.755.486,50	90,54
							533.02	5114		Пројектно планирање	311.041.300,00	72.306.114,88	23,25	0,00	0,00	0,00	311.041.300,00	72.306.114,88	23,25
									01	Општи приходи и примања буџета	194.121.540,00	34.646.250,00	17,85	0,00	0,00	0,00	194.121.540,00	34.646.250,00	17,85
									09	Примања од продаје нефин. имовине	40.657.000,00	6.228.166,40	15,32	0,00	0,00	0,00	40.657.000,00	6.228.166,40	15,32
									13	Нераспоређени вишак прихода и примања из ранијих година	75.907.200,00	31.431.698,48	41,41	0,00	0,00	0,00	75.907.200,00	31.431.698,48	41,41
									15	Неуtroшена средства донација, помоћи и трансфера из ранијих година	355.560,00	0,00	0,00	0,00	0,00	0,00	355.560,00	0,00	0,00
					534	513				Остале некретне и опрема	144.961.000,00	101.089.301,24	69,74	0,00	0,00	0,00	144.961.000,00	101.089.301,24	69,74
							534.01	5131		Остале некретне и опрема	144.961.000,00	101.089.301,24	69,74	0,00	0,00	0,00	144.961.000,00	101.089.301,24	69,74
									01	Општи приходи и примања буџета	73.831.000,00	40.610.408,02	55,00	0,00	0,00	0,00	73.831.000,00	40.610.408,02	55,00

Раздео	Глава	Функција	Програм	Пр.Акт/Прој	ПБ	Екон.Клас.	ПФП	Синтетика	Изв.Фин.	ОПИС	Средства из буџета			Средства из додатних прихода			Укупна средства		
											План 2021	Извршење 2021	Инд 13/12	План 2021	Извршење 2021	Инд 16/15	План 2021	Извршење 2021	Инд 19/18
1	2	3	4	5	6	7	8	9	10	11	12	13	14	15	16	17	18	19	20
									15	Неутрошена средства донација, помоћи и трансфера из ранијих година	3.000.000,00	3.000.000,00	100,00	0,00	0,00	0,00	3.000.000,00	3.000.000,00	100,00
					535	541				Земљиште	1.254.947.861,00	1.244.851.111,34	99,20	0,00	0,00	0,00	1.254.947.861,00	1.244.851.111,34	99,20
							535.01	5411		Земљиште	1.254.947.861,00	1.244.851.111,34	99,20	0,00	0,00	0,00	1.254.947.861,00	1.244.851.111,34	99,20
									01	Општи приходи и примања буџета	441.754.479,00	439.880.675,72	99,58	0,00	0,00	0,00	441.754.479,00	439.880.675,72	99,58
									09	Примања од продаје нефин. имовине	434.803.425,86	426.831.539,30	98,17	0,00	0,00	0,00	434.803.425,86	426.831.539,30	98,17
									13	Нераспоређени вишак прихода и примања из ранијих година	378.389.956,14	378.138.896,32	99,93	0,00	0,00	0,00	378.389.956,14	378.138.896,32	99,93
				0701-4015						П: Изградња Жељезног моста преко реке Дунав	430.000,00	0,00	0,00	0,00	0,00	0,00	430.000,00	0,00	0,00
					536	424				Специјализоване услуге	430.000,00	0,00	0,00	0,00	0,00	0,00	430.000,00	0,00	0,00
							536.01	4249		Остале специјализоване услуге	430.000,00	0,00	0,00	0,00	0,00	0,00	430.000,00	0,00	0,00
									01	Општи приходи и примања буџета	430.000,00	0,00	0,00	0,00	0,00	0,00	430.000,00	0,00	0,00
				0701-5017						П: Јавна гаража у Шафајиковој улици	14.700.000,00	0,00	0,00	0,00	0,00	0,00	14.700.000,00	0,00	0,00
					537	511				Зграде и грађевински објекти	14.700.000,00	0,00	0,00	0,00	0,00	0,00	14.700.000,00	0,00	0,00
							537.01	5114		Пројектно планирање	14.700.000,00	0,00	0,00	0,00	0,00	0,00	14.700.000,00	0,00	0,00
									01	Општи приходи и примања буџета	0,00	0,00	0,00	0,00	0,00	0,00	0,00	0,00	0,00
									13	Нераспоређени вишак прихода и примања из ранијих година	14.700.000,00	0,00	0,00	0,00	0,00	0,00	14.700.000,00	0,00	0,00
				0701-5019						П: Партерно уређење дела градског језгра	339.522.400,00	316.379.807,84	93,18	0,00	0,00	0,00	339.522.400,00	316.379.807,84	93,18
					538	511				Зграде и грађевински објекти	339.522.400,00	316.379.807,84	93,18	0,00	0,00	0,00	339.522.400,00	316.379.807,84	93,18
							538.01	5112		Изградња зграда и објеката	321.820.000,00	316.379.807,84	98,31	0,00	0,00	0,00	321.820.000,00	316.379.807,84	98,31
									01	Општи приходи и примања буџета	25.300.000,00	23.857.626,54	94,30	0,00	0,00	0,00	25.300.000,00	23.857.626,54	94,30
									13	Нераспоређени вишак прихода и примања из ранијих година	296.520.000,00	292.522.181,30	98,65	0,00	0,00	0,00	296.520.000,00	292.522.181,30	98,65
							538.02	5114		Пројектно планирање	17.702.400,00	0,00	0,00	0,00	0,00	0,00	17.702.400,00	0,00	0,00
									01	Општи приходи и примања буџета	0,00	0,00	0,00	0,00	0,00	0,00	0,00	0,00	0,00
									13	Нераспоређени вишак прихода и примања из ранијих година	17.702.400,00	0,00	0,00	0,00	0,00	0,00	17.702.400,00	0,00	0,00
				0701-5020						П: Инфраструкт. за лак северно од Ранжирне станице	130.000.000,00	120.438.610,34	92,65	0,00	0,00	0,00	130.000.000,00	120.438.610,34	92,65
					539	511				Зграде и грађевински објекти	130.000.000,00	120.438.610,34	92,65	0,00	0,00	0,00	130.000.000,00	120.438.610,34	92,65
							539.01	5112		Изградња зграда и објеката	130.000.000,00	120.438.610,34	92,65	0,00	0,00	0,00	130.000.000,00	120.438.610,34	92,65
									01	Општи приходи и примања буџета	65.000.000,00	59.609.337,37	91,71	0,00	0,00	0,00	65.000.000,00	59.609.337,37	91,71
									13	Нераспоређени вишак прихода и примања из ранијих година	65.000.000,00	60.829.272,97	93,58	0,00	0,00	0,00	65.000.000,00	60.829.272,97	93,58
				1201						Програм 13: Развој културе и информисања	247.049.400,00	234.083.144,59	94,75	0,00	0,00	0,00	247.049.400,00	234.083.144,59	94,75
					1201-5013					П: Инфраструкт. турно опремање локалитета РТВ	3.300.000,00	0,00	0,00	0,00	0,00	0,00	3.300.000,00	0,00	0,00
						540	511			Зграде и грађевински објекти	3.300.000,00	0,00	0,00	0,00	0,00	0,00	3.300.000,00	0,00	0,00
							540.01	5112		Изградња зграда и објеката	0,00	0,00	0,00	0,00	0,00	0,00	0,00	0,00	0,00
									01	Општи приходи и примања буџета	0,00	0,00	0,00	0,00	0,00	0,00	0,00	0,00	0,00
							540.02	5114		Пројектно планирање	3.300.000,00	0,00	0,00	0,00	0,00	0,00	3.300.000,00	0,00	0,00
									01	Општи приходи и примања буџета	0,00	0,00	0,00	0,00	0,00	0,00	0,00	0,00	0,00
									13	Нераспоређени вишак прихода и примања из ранијих година	3.300.000,00	0,00	0,00	0,00	0,00	0,00	3.300.000,00	0,00	0,00
				1201-7009						П: Европска престоница културе	243.749.400,00	234.083.144,59	96,03	0,00	0,00	0,00	243.749.400,00	234.083.144,59	96,03
					541	511				Зграде и грађевински објекти	173.749.400,00	164.088.295,10	94,44	0,00	0,00	0,00	173.749.400,00	164.088.295,10	94,44
							541.01	5112		Изградња зграда и објеката	169.347.000,00	163.279.495,10	96,42	0,00	0,00	0,00	169.347.000,00	163.279.495,10	96,42
									01	Општи приходи и примања буџета	57.027.380,40	57.027.380,40	100,00	0,00	0,00	0,00	57.027.380,40	57.027.380,40	100,00
									09	Примања од продаје нефин. имовине	85.713.154,00	80.683.458,87	94,13	0,00	0,00	0,00	85.713.154,00	80.683.458,87	94,13
									13	Нераспоређени вишак прихода и примања из ранијих година	26.606.465,60	25.568.655,83	96,10	0,00	0,00	0,00	26.606.465,60	25.568.655,83	96,10
							541.02	5114		Пројектно планирање	4.402.400,00	808.800,00	18,37	0,00	0,00	0,00	4.402.400,00	808.800,00	18,37
									01	Општи приходи и примања буџета	300.000,00	0,00	0,00	0,00	0,00	0,00	300.000,00	0,00	0,00
									09	Примања од продаје нефин. имовине	3.000.000,00	0,00	0,00	0,00	0,00	0,00	3.000.000,00	0,00	0,00
									13	Нераспоређени вишак прихода и примања из ранијих година	1.102.400,00	808.800,00	73,37	0,00	0,00	0,00	1.102.400,00	808.800,00	73,37
					542	513				Остале некретнине и опрема	70.000.000,00	69.994.849,49	99,99	0,00	0,00	0,00	70.000.000,00	69.994.849,49	99,99
							542.01	5131		Остале некретнине и опрема	70.000.000,00	69.994.849,49	99,99	0,00	0,00	0,00	70.000.000,00	69.994.849,49	99,99
									01	Општи приходи и примања буџета	0,00	0,00	0,00	0,00	0,00	0,00	0,00	0,00	0,00
									13	Нераспоређени вишак прихода и примања из ранијих година	70.000.000,00	69.994.849,49	99,99	0,00	0,00	0,00	70.000.000,00	69.994.849,49	99,99
				1620						Развој заједнице	925.947.783,00	499.550.762,33	53,95	0,00	0,00	0,00	925.947.783,00	499.550.762,33	53,95
					0401					Програм 6: Заштита животне средине	126.350.000,00	105.771.300,89	83,71	0,00	0,00	0,00	126.350.000,00	105.771.300,89	83,71
							0401-5007			П: Канализација отпадних вода-ул. Баје Пивљанина	24.000.000,00	14.326.009,43	59,69	0,00	0,00	0,00	24.000.000,00	14.326.009,43	59,69
					543	511				Зграде и грађевински објекти	24.000.000,00	14.326.009,43	59,69	0,00	0,00	0,00	24.000.000,00	14.326.009,43	59,69
							543.01	5112		Изградња зграда и објеката	24.000.000,00	14.326.009,43	59,69	0,00	0,00	0,00	24.000.000,00	14.326.009,43	59,69
									01	Општи приходи и примања буџета	0,00	0,00	0,00	0,00	0,00	0,00	0,00	0,00	0,00
									13	Нераспоређени вишак прихода и примања из ранијих година	24.000.000,00	14.326.009,43	59,69	0,00	0,00	0,00	24.000.000,00	14.326.009,43	59,69
										П: Постројење за пречишћавање отпадних вода-Бегеч	11.000.000,00	8.216.183,17	74,69	0,00	0,00	0,00	11.000.000,00	8.216.183,17	74,69
					544	511				Зграде и грађевински објекти	11.000.000,00	8.216.183,17	74,69	0,00	0,00	0,00			



Раздео	Глава	Функција	Програм	Пр.Акт/Прој	ПБ	Екон.Клас.	ПФП	Синтетика	Изв.Фин.	ОПИС	Средства из буџета			Средства из додатних прихода			Укупна средства			
											План	Извршење	Инд	План	Извршење	Инд	План	Извршење	Инд	
											2021	2021	13/12	2021	2021	16/15	2021	2021	19/18	
1	2	3	4	5	6	7	8	9	10	11	12	13	14	15	16	17	18	19	20	
									13	Нераспоређени вишак прихода и примања из ранијих година	6.500.000,00	3.499.967,88	53,85	0,00	0,00	0,00	6.500.000,00	3.499.967,88	53,85	
							554.02	514		Пројектно планирање	1.700.000,00	496.800,00	29,22	0,00	0,00	0,00	1.700.000,00	496.800,00	29,22	
									01	Општи приходи и примања буџета	1.700.000,00	496.800,00	29,22	0,00	0,00	0,00	1.700.000,00	496.800,00	29,22	
					555	513				Остале некретнине и опрема	137.073.449,00	46.734.566,12	34,09	0,00	0,00	0,00	137.073.449,00	46.734.566,12	34,09	
							555.01	5131		Остале некретнине и опрема	137.073.449,00	46.734.566,12	34,09	0,00	0,00	0,00	137.073.449,00	46.734.566,12	34,09	
									01	Општи приходи и примања буџета	42.000.000,00	16.491.642,48	39,27	0,00	0,00	0,00	42.000.000,00	16.491.642,48	39,27	
									07	Трансфери од других нивоа власти	56.823.449,00	4.994.069,00	8,79	0,00	0,00	0,00	56.823.449,00	4.994.069,00	8,79	
									13	Нераспоређени вишак прихода и примања из ранијих година	38.250.000,00	25.248.854,64	66,01	0,00	0,00	0,00	38.250.000,00	25.248.854,64	66,01	
									15	Неутрошена средства донација, помоћи и трансфера из ранијих година	0,00	0,00	0,00	0,00	0,00	0,00	0,00	0,00	0,00	
							556	516		Нематеријална имовина	2.500.000,00	1.224.000,00	48,96	0,00	0,00	0,00	2.500.000,00	1.224.000,00	48,96	
									556.01	5151	2.500.000,00	1.224.000,00	48,96	0,00	0,00	0,00	2.500.000,00	1.224.000,00	48,96	
									01	Општи приходи и примања буџета	0,00	0,00	0,00	0,00	0,00	0,00	0,00	0,00	0,00	
									09	Примања од продаје нефин. имовине	2.500.000,00	1.224.000,00	48,96	0,00	0,00	0,00	2.500.000,00	1.224.000,00	48,96	
			1301							Програм 14: Развој спорта и омладине	179.980.000,00	12.470.241,80	6,93	0,00	0,00	0,00	179.980.000,00	12.470.241,80	6,93	
				1301-5012						П. Атлетска дворана и стадион са инфраструктуром	74.140.000,00	5.650.416,00	7,62	0,00	0,00	0,00	74.140.000,00	5.650.416,00	7,62	
					557	511				Зграде и грађевински објекти	74.140.000,00	5.650.416,00	7,62	0,00	0,00	0,00	74.140.000,00	5.650.416,00	7,62	
							557.01	512		Изградња зграда и објеката	39.600.000,00	0,00	0,00	0,00	0,00	0,00	39.600.000,00	0,00	0,00	
									01	Општи приходи и примања буџета	39.600.000,00	0,00	0,00	0,00	0,00	0,00	39.600.000,00	0,00	0,00	
									09	Примања од продаје нефин. имовине	0,00	0,00	0,00	0,00	0,00	0,00	0,00	0,00	0,00	
							557.02	514		Пројектно планирање	34.540.000,00	5.650.416,00	16,38	0,00	0,00	0,00	34.540.000,00	5.650.416,00	16,38	
									01	Општи приходи и примања буџета	704.400,00	0,00	0,00	0,00	0,00	0,00	704.400,00	0,00	0,00	
									13	Нераспоређени вишак прихода и примања из ранијих година	33.835.600,00	5.650.416,00	16,70	0,00	0,00	0,00	33.835.600,00	5.650.416,00	16,70	
							1301-5013			П. Спортски комплекс у Футогу	105.840.000,00	6.819.825,60	6,44	0,00	0,00	0,00	105.840.000,00	6.819.825,60	6,44	
									557.1	511	105.840.000,00	6.819.825,60	6,44	0,00	0,00	0,00	105.840.000,00	6.819.825,60	6,44	
								557.1.01	512	Изградња зграда и објеката	90.000.000,00	0,00	0,00	0,00	0,00	0,00	90.000.000,00	0,00	0,00	
									01	Општи приходи и примања буџета	0,00	0,00	0,00	0,00	0,00	0,00	0,00	0,00	0,00	
									13	Нераспоређени вишак прихода и примања из ранијих година	90.000.000,00	0,00	0,00	0,00	0,00	0,00	90.000.000,00	0,00	0,00	
									557.1.02	514	Пројектно планирање	15.840.000,00	6.819.825,60	43,05	0,00	0,00	0,00	15.840.000,00	6.819.825,60	43,05
									01	Општи приходи и примања буџета	15.840.000,00	6.819.825,60	43,05	0,00	0,00	0,00	15.840.000,00	6.819.825,60	43,05	
										Програм 12: Здравствена заштита	25.280.000,00	0,00	0,00	0,00	0,00	0,00	25.280.000,00	0,00	0,00	
			1801							П. Дом здравља на Видовданском насељу	25.280.000,00	0,00	0,00	0,00	0,00	0,00	25.280.000,00	0,00	0,00	
				1801-5013						Зграде и грађевински објекти	25.280.000,00	0,00	0,00	0,00	0,00	0,00	25.280.000,00	0,00	0,00	
					558	511				Изградња зграда и објеката	20.000.000,00	0,00	0,00	0,00	0,00	0,00	20.000.000,00	0,00	0,00	
							558.01	512		Општи приходи и примања буџета	0,00	0,00	0,00	0,00	0,00	0,00	0,00	0,00	0,00	
									09	Примања од продаје нефин. имовине	20.000.000,00	0,00	0,00	0,00	0,00	0,00	20.000.000,00	0,00	0,00	
									558.02	514	Пројектно планирање	5.280.000,00	0,00	0,00	0,00	0,00	0,00	5.280.000,00	0,00	0,00
									01	Општи приходи и примања буџета	5.280.000,00	0,00	0,00	0,00	0,00	0,00	5.280.000,00	0,00	0,00	
									640	Улична расвета	210.672.062,00	163.649.042,78	77,68	0,00	0,00	0,00	210.672.062,00	163.649.042,78	77,68	
									1102	Програм 2: Комуналне делатности	210.672.062,00	163.649.042,78	77,68	0,00	0,00	0,00	210.672.062,00	163.649.042,78	77,68	
									1102-0001	ПА: Управљање/одржавање јавним осветљењем	210.672.062,00	163.649.042,78	77,68	0,00	0,00	0,00	210.672.062,00	163.649.042,78	77,68	
									559	511	153.672.062,00	108.878.667,98	70,85	0,00	0,00	0,00	153.672.062,00	108.878.667,98	70,85	
							559.01	512		Изградња зграда и објеката	138.473.162,00	106.664.307,98	77,03	0,00	0,00	0,00	138.473.162,00	106.664.307,98	77,03	
									01	Општи приходи и примања буџета	69.308.000,00	57.876.976,63	83,51	0,00	0,00	0,00	69.308.000,00	57.876.976,63	83,51	
									07	Трансфери од других нивоа власти	15.585.162,00	0,00	0,00	0,00	0,00	0,00	15.585.162,00	0,00	0,00	
									09	Примања од продаје нефин. имовине	15.000.000,00	14.802.996,00	98,69	0,00	0,00	0,00	15.000.000,00	14.802.996,00	98,69	
									13	Нераспоређени вишак прихода и примања из ранијих година	38.580.000,00	33.984.335,35	88,09	0,00	0,00	0,00	38.580.000,00	33.984.335,35	88,09	
									559.02	514	Пројектно планирање	15.198.900,00	2.214.360,00	14,57	0,00	0,00	0,00	15.198.900,00	2.214.360,00	14,57
									01	Општи приходи и примања буџета	3.260.000,00	422.400,00	12,96	0,00	0,00	0,00	3.260.000,00	422.400,00	12,96	
									09	Примања од продаје нефин. имовине	5.000.000,00	0,00	0,00	0,00	0,00	0,00	5.000.000,00	0,00	0,00	
									13	Нераспоређени вишак прихода и примања из ранијих година	6.938.900,00	1.791.960,00	25,82	0,00	0,00	0,00	6.938.900,00	1.791.960,00	25,82	
									560	513	Остале некретнине и опрема	57.000.000,00	54.770.374,80	96,09	0,00	0,00	0,00	57.000.000,00	54.770.374,80	96,09
							560.01	5131		Остале некретнине и опрема	57.000.000,00	54.770.374,80	96,09	0,00	0,00	0,00	57.000.000,00	54.770.374,80	96,09	
									01	Општи приходи и примања буџета	42.000.000,00	39.960.883,20	95,14	0,00	0,00	0,00	42.000.000,00	39.960.883,20	95,14	
									13	Нераспоређени вишак прихода и примања из ранијих година	15.000.000,00	14.809.491,60	98,73	0,00	0,00	0,00	15.000.000,00	14.809.491,60	98,73	
25										ГРАДСКА УПРАВА ЗА ИМОВИНУ И ИМОВИНСКО-ПРАВНЕ ПОСЛОВЕ	2.235.317.248,11	1.883.918.248,55	84,28	0,00	0,00	0,00	2.235.317.248,11	1.883.918.248,55	84,28	
	25.01									ГРАДСКА УПРАВА ЗА ИМОВИНУ И ИМОВИНСКО-ПРАВНЕ ПОСЛОВЕ	2.235.317.248,11	1.883.918.248,55	84,28	0,00	0,00	0,00	2.235.317.248,11	1.883.918.248,55	84,28	
									130	Опште услуге	122.596.550,00	112.140.973,07	91,47	0,00	0,00	0,00	122.596.550,00	112.140.973,07	91,47	
									0602	Програм 15: Опште услуге локалне самоуправе	122.596.550,00	112.140.973,07	91,47	0,00	0,00	0,00	122.596.550,00	112.140.973,07	91,47	
									0602-0001	ПА: Функционисање локалне самоуправе и градских општина	122.596.550,00	112.140.973,07								



Раздео	Глава	Функција	Програм	Пр.Акт/Прој	ПБ	Екон.Клас.	ПФП	Синтетика	Изв.Фин.	ОПИС	Средства из буџета			Средства из додатних прихода			Укупна средства		
											План 2021	Извршење 2021	Инд 13/12	План 2021	Извршење 2021	Инд 16/15	План 2021	Извршење 2021	Инд 19/18
1	2	3	4	5	6	7	8	9	10	11	12	13	14	15	16	17	18	19	20
					561	411	561.01	4111		Плате, додаци и накнаде запослених (зараде)	78.467.012,00	76.577.633,39	97,59	0,00	0,00	0,00	78.467.012,00	76.577.633,39	97,59
									01	Плате, додаци и накнаде запослених	78.467.012,00	76.577.633,39	97,59	0,00	0,00	0,00	78.467.012,00	76.577.633,39	97,59
					562	412	562.01	4121		Општи приходи и примања буџета	78.467.012,00	76.577.633,39	97,59	0,00	0,00	0,00	78.467.012,00	76.577.633,39	97,59
									01	Социјални доприноси на терет послодавца	13.064.758,00	12.750.176,13	97,59	0,00	0,00	0,00	13.064.758,00	12.750.176,13	97,59
							562.02	4122		Допринос за пензијско и инвалидско осигурање	9.023.706,43	8.806.427,88	97,59	0,00	0,00	0,00	9.023.706,43	8.806.427,88	97,59
									01	Општи приходи и примања буџета	9.023.706,43	8.806.427,88	97,59	0,00	0,00	0,00	9.023.706,43	8.806.427,88	97,59
									01	Допринос за здравствено осигурање	4.041.051,57	3.943.748,25	97,59	0,00	0,00	0,00	4.041.051,57	3.943.748,25	97,59
					563	413	563.01	4131		Општи приходи и примања буџета	4.041.051,57	3.943.748,25	97,59	0,00	0,00	0,00	4.041.051,57	3.943.748,25	97,59
										Накнаде у натури	818.470,00	546.394,00	66,76	0,00	0,00	0,00	818.470,00	546.394,00	66,76
										Накнаде у натури	818.470,00	546.394,00	66,76	0,00	0,00	0,00	818.470,00	546.394,00	66,76
									01	Општи приходи и примања буџета	818.470,00	546.394,00	66,76	0,00	0,00	0,00	818.470,00	546.394,00	66,76
					564	414	564.01	4141		Социјална давања запосленима	6.932.659,00	4.523.535,69	65,25	0,00	0,00	0,00	6.932.659,00	4.523.535,69	65,25
										Исплата накнада за време одсуствовања с посла на терет фондова	1.500.000,00	0,00	0,00	0,00	0,00	0,00	1.500.000,00	0,00	0,00
									01	Општи приходи и примања буџета	1.500.000,00	0,00	0,00	0,00	0,00	0,00	1.500.000,00	0,00	0,00
										Отпремине и помоћи	1.312.610,00	576.616,00	43,93	0,00	0,00	0,00	1.312.610,00	576.616,00	43,93
									01	Општи приходи и примања буџета	1.312.610,00	576.616,00	43,93	0,00	0,00	0,00	1.312.610,00	576.616,00	43,93
										Помоћ у медицинском лечењу запосленог или чланова уже породице и друге помоћи запосленом	4.120.049,00	3.946.919,69	95,80	0,00	0,00	0,00	4.120.049,00	3.946.919,69	95,80
									01	Општи приходи и примања буџета	4.120.049,00	3.946.919,69	95,80	0,00	0,00	0,00	4.120.049,00	3.946.919,69	95,80
					565	415	565.01	4151		Накнаде трошкова за запослене	1.823.651,00	1.689.677,25	92,65	0,00	0,00	0,00	1.823.651,00	1.689.677,25	92,65
										Накнаде трошкова за запослене	1.823.651,00	1.689.677,25	92,65	0,00	0,00	0,00	1.823.651,00	1.689.677,25	92,65
									01	Општи приходи и примања буџета	1.823.651,00	1.689.677,25	92,65	0,00	0,00	0,00	1.823.651,00	1.689.677,25	92,65
					566	416	566.01	4161		Награде запосленима и остали посебни расходи	2.210.000,00	1.634.435,06	73,96	0,00	0,00	0,00	2.210.000,00	1.634.435,06	73,96
										Награде запосленима и остали посебни расходи-јубиларне награде	500.000,00	400.017,99	80,00	0,00	0,00	0,00	500.000,00	400.017,99	80,00
									01	Општи приходи и примања буџета	500.000,00	400.017,99	80,00	0,00	0,00	0,00	500.000,00	400.017,99	80,00
										Награде запосленима и остали посебни расходи	1.710.000,00	1.234.417,07	72,19	0,00	0,00	0,00	1.710.000,00	1.234.417,07	72,19
									01	Општи приходи и примања буџета	1.710.000,00	1.234.417,07	72,19	0,00	0,00	0,00	1.710.000,00	1.234.417,07	72,19
					567	421	567.01	4211		Стални трошкови	30.000,00	100,00	0,33	0,00	0,00	0,00	30.000,00	100,00	0,33
										Трошкови платног промета и банкарских услуга	30.000,00	100,00	0,33	0,00	0,00	0,00	30.000,00	100,00	0,33
									01	Општи приходи и примања буџета	30.000,00	100,00	0,33	0,00	0,00	0,00	30.000,00	100,00	0,33
					568	422	568.01	4221		Трошкови путовања	450.000,00	172.700,00	38,38	0,00	0,00	0,00	450.000,00	172.700,00	38,38
										Трошкови службених путовања у земљи	450.000,00	172.700,00	38,38	0,00	0,00	0,00	450.000,00	172.700,00	38,38
									01	Општи приходи и примања буџета	450.000,00	172.700,00	38,38	0,00	0,00	0,00	450.000,00	172.700,00	38,38
										Трошкови службених путовања у иностранство	0,00	0,00	0,00	0,00	0,00	0,00	0,00	0,00	0,00
									01	Општи приходи и примања буџета	0,00	0,00	0,00	0,00	0,00	0,00	0,00	0,00	0,00
					569	423	569.01	4233		Услуге по уговору	18.100.000,00	13.631.279,63	75,31	0,00	0,00	0,00	18.100.000,00	13.631.279,63	75,31
										Услуге образовања и усавршавања запослених	800.000,00	329.880,00	41,24	0,00	0,00	0,00	800.000,00	329.880,00	41,24
									01	Општи приходи и примања буџета	800.000,00	329.880,00	41,24	0,00	0,00	0,00	800.000,00	329.880,00	41,24
										Стручне услуге	17.300.000,00	13.301.399,63	76,89	0,00	0,00	0,00	17.300.000,00	13.301.399,63	76,89
									01	Општи приходи и примања буџета	17.300.000,00	13.301.399,63	76,89	0,00	0,00	0,00	17.300.000,00	13.301.399,63	76,89
					570	463	570.01	4631		Трансфери осталим нивоима власти	700.000,00	615.041,92	87,86	0,00	0,00	0,00	700.000,00	615.041,92	87,86
										Текући трансфери осталим нивоима власти	700.000,00	615.041,92	87,86	0,00	0,00	0,00	700.000,00	615.041,92	87,86
									01	Општи приходи и примања буџета	700.000,00	615.041,92	87,86	0,00	0,00	0,00	700.000,00	615.041,92	87,86
	610									Стамбени развој	199.096.045,00	195.158.441,70	98,02	0,00	0,00	0,00	199.096.045,00	195.158.441,70	98,02
		1101								Програм 1: Становање, урбанизам и просторно планирање	199.096.045,00	195.158.441,70	98,02	0,00	0,00	0,00	199.096.045,00	195.158.441,70	98,02
				1101-0001						ПА: Просторно и урбанистичко планирање	199.096.045,00	195.158.441,70	98,02	0,00	0,00	0,00	199.096.045,00	195.158.441,70	98,02
					571	425	571.01	4251		Текуће поправке и одржавање	11.096.045,00	9.158.441,70	82,54	0,00	0,00	0,00	11.096.045,00	9.158.441,70	82,54
										Текуће поправке и одржавање зграда и објеката	11.096.045,00	9.158.441,70	82,54	0,00	0,00	0,00	11.096.045,00	9.158.441,70	82,54
									01	Општи приходи и примања буџета	0,00	0,00	0,00	0,00	0,00	0,00	0,00	0,00	0,00
									09	Примања од продаје нефин. имовине	9.583.545,00	9.158.441,70	95,56	0,00	0,00	0,00	9.583.545,00	9.158.441,70	95,56
									12	Примања од отплате датих кредита и продаје фин. имовине	800.000,00	0,00	0,00	0,00	0,00	0,00	800.000,00	0,00	0,00
									13	Нераспоређени вишак прихода и примања из ранијих година	712.500,00	0,00	0,00	0,00	0,00	0,00	712.500,00	0,00	0,00
					572	465	572.01	4652		Остале дотације и трансфери	186.000.000,00	186.000.000,00	100,00	0,00	0,00	0,00	186.000.000,00	186.000.000,00	100,00
										Остале капиталне дотације и трансфери-за програм стамбене подршке-Стамбена агенција Града Новог Сада	186.000.000,00	186.000.000,00	100,00	0,00	0,00	0,00	186.000.000,00	186.000.000,00	100,00
									01	Општи приходи и примања буџета	0,00	0,00	0,00	0,00	0,00	0,00	0,00	0,00	0,00
									09	Примања од продаје нефин. имовине	25.767.418,52	25.767.418,52	100,00	0,00	0,00	0,00	25.767.418,52	25.767.418,52	100,00
									13	Нераспоређени вишак прихода и примања из ранијих година	160.232.581,48	160.232.581,48	100,00	0,00	0,00	0,00	160.232.581,48	160.232.581,48	100,00
					573	511	573.01	5111		Зграде и грађевински објекти	2.000.000,00	0,00	0,00	0,00	0,00	0,00	2.000.000,00	0,00	0,00
										Култивна зграда и објеката	1.000.000,00	0,00	0,00	0,00	0,00	0,00	1.000.000,00	0,00	0,00
									13	Нераспоређени вишак прихода и примања из ранијих година	1.000.000,00	0,00	0,00	0,00	0,00	0,00	1.000.000,00	0,0	



Раздео	Глава	Функција	Програм	Пр.Акт(Прој)	ПБ	Екон.Клас.	ПОП	Синтетика	Изв.Финк.	ОПИС	Средства из буџета			Средства из додатних прихода			Укупна средства		
											План 2021	Извршење 2021	Инд 13/12	План 2021	Извршење 2021	Инд 16/15	План 2021	Извршење 2021	Инд 19/18
1	2	3	4	5	6	7	8	9	10	11	12	13	14	15	16	17	18	19	20
			0501							Програм 17: Енергетска ефикасност и обновљиви извори енергије	1.162.000,00	0,00	0,00	0,00	0,00	0,00	1.162.000,00	0,00	0,00
				0501-4002						П: Енергетска ефикасност објекта у Бате Бркића 16	1.162.000,00	0,00	0,00	0,00	0,00	0,00	1.162.000,00	0,00	0,00
					574	421				Стални трошкови	95.000,00	0,00	0,00	0,00	0,00	0,00	95.000,00	0,00	0,00
							574.01	4211		Трошкови платног промета и банкарских услуга	20.000,00	0,00	0,00	0,00	0,00	0,00	20.000,00	0,00	0,00
								13		Нераспоређени вишак прихода и примања из ранијих година	20.000,00	0,00	0,00	0,00	0,00	0,00	20.000,00	0,00	0,00
							574.02	4212		Енергетске услуге	30.000,00	0,00	0,00	0,00	0,00	0,00	30.000,00	0,00	0,00
								13		Нераспоређени вишак прихода и примања из ранијих година	30.000,00	0,00	0,00	0,00	0,00	0,00	30.000,00	0,00	0,00
							574.03	4213		Комуналне услуге	20.000,00	0,00	0,00	0,00	0,00	0,00	20.000,00	0,00	0,00
								13		Нераспоређени вишак прихода и примања из ранијих година	20.000,00	0,00	0,00	0,00	0,00	0,00	20.000,00	0,00	0,00
							574.04	4214		Услуге комуникација	10.000,00	0,00	0,00	0,00	0,00	0,00	10.000,00	0,00	0,00
								13		Нераспоређени вишак прихода и примања из ранијих година	10.000,00	0,00	0,00	0,00	0,00	0,00	10.000,00	0,00	0,00
							574.05	4219		Остали трошкови	15.000,00	0,00	0,00	0,00	0,00	0,00	15.000,00	0,00	0,00
								13		Нераспоређени вишак прихода и примања из ранијих година	15.000,00	0,00	0,00	0,00	0,00	0,00	15.000,00	0,00	0,00
					575	422				Трошкови путовања	513.750,00	0,00	0,00	0,00	0,00	0,00	513.750,00	0,00	0,00
							575.01	4222		Трошкови службених путовања у иностранство	513.750,00	0,00	0,00	0,00	0,00	0,00	513.750,00	0,00	0,00
								13		Нераспоређени вишак прихода и примања из ранијих година	513.750,00	0,00	0,00	0,00	0,00	0,00	513.750,00	0,00	0,00
					576	423				Услуге по уговору	247.000,00	0,00	0,00	0,00	0,00	0,00	247.000,00	0,00	0,00
							576.01	4235		Стручне услуге	247.000,00	0,00	0,00	0,00	0,00	0,00	247.000,00	0,00	0,00
								13		Нераспоређени вишак прихода и примања из ранијих година	247.000,00	0,00	0,00	0,00	0,00	0,00	247.000,00	0,00	0,00
					577	426				Материјал	306.250,00	0,00	0,00	0,00	0,00	0,00	306.250,00	0,00	0,00
							577.01	4261		Административни материјал	306.250,00	0,00	0,00	0,00	0,00	0,00	306.250,00	0,00	0,00
								13		Нераспоређени вишак прихода и примања из ранијих година	306.250,00	0,00	0,00	0,00	0,00	0,00	306.250,00	0,00	0,00
			0602							Програм 15: Опште услуге локалне самоуправе	20.950.000,00	20.743.342,44	99,01	0,00	0,00	0,00	20.950.000,00	20.743.342,44	99,01
				0602-5019						П: Обезбеђење простора за потребе месних заједница	20.950.000,00	20.743.342,44	99,01	0,00	0,00	0,00	20.950.000,00	20.743.342,44	99,01
					578	511				Зграде и грађевински објекти	20.950.000,00	20.743.342,44	99,01	0,00	0,00	0,00	20.950.000,00	20.743.342,44	99,01
							578.01	5113		Капитално одржавање зграда и објеката	20.506.000,00	20.394.290,04	99,46	0,00	0,00	0,00	20.506.000,00	20.394.290,04	99,46
								01		Општи приходи и примања буџета	17.370.000,00	17.335.262,04	99,80	0,00	0,00	0,00	17.370.000,00	17.335.262,04	99,80
								13		Нераспоређени вишак прихода и примања из ранијих година	3.136.000,00	3.059.028,00	97,55	0,00	0,00	0,00	3.136.000,00	3.059.028,00	97,55
							578.02	5114		Пројектно планирање	444.000,00	349.052,40	78,62	0,00	0,00	0,00	444.000,00	349.052,40	78,62
								01		Општи приходи и примања буџета	380.000,00	349.052,40	91,86	0,00	0,00	0,00	380.000,00	349.052,40	91,86
								13		Нераспоређени вишак прихода и примања из ранијих година	64.000,00	0,00	0,00	0,00	0,00	0,00	64.000,00	0,00	0,00
										Програм 11: Социјална и дечија заштита	44.150.000,00	43.452.727,45	98,42	0,00	0,00	0,00	44.150.000,00	43.452.727,45	98,42
										П: Обезбеђење простора за потребе пензионера	44.150.000,00	43.452.727,45	98,42	0,00	0,00	0,00	44.150.000,00	43.452.727,45	98,42
					579	511				Зграде и грађевински објекти	44.150.000,00	43.452.727,45	98,42	0,00	0,00	0,00	44.150.000,00	43.452.727,45	98,42
							579.01	5112		Изградња зграда и објеката	37.200.000,00	36.608.267,29	98,41	0,00	0,00	0,00	37.200.000,00	36.608.267,29	98,41
								01		Општи приходи и примања буџета	25.200.000,00	24.608.267,29	97,65	0,00	0,00	0,00	25.200.000,00	24.608.267,29	97,65
								13		Нераспоређени вишак прихода и примања из ранијих година	12.000.000,00	12.000.000,00	100,00	0,00	0,00	0,00	12.000.000,00	12.000.000,00	100,00
							579.02	5113		Капитално одржавање зграда и објеката	6.000.000,00	5.953.788,00	99,23	0,00	0,00	0,00	6.000.000,00	5.953.788,00	99,23
								01		Општи приходи и примања буџета	6.000.000,00	5.953.788,00	99,23	0,00	0,00	0,00	6.000.000,00	5.953.788,00	99,23
							579.03	5114		Пројектно планирање	950.000,00	890.672,16	93,75	0,00	0,00	0,00	950.000,00	890.672,16	93,75
								01		Општи приходи и примања буџета	750.000,00	690.672,16	92,09	0,00	0,00	0,00	750.000,00	690.672,16	92,09
								13		Нераспоређени вишак прихода и примања из ранијих година	200.000,00	200.000,00	100,00	0,00	0,00	0,00	200.000,00	200.000,00	100,00
										Програм 13: Развој културе и информисања	356.650.900,01	298.027.031,66	83,56	0,00	0,00	0,00	356.650.900,01	298.027.031,66	83,56
										П: Реконструкција и доградња објекта Мађарског КЦ	34.480.000,00	34.479.980,00	100,00	0,00	0,00	0,00	34.480.000,00	34.479.980,00	100,00
					580	511				Зграде и грађевински објекти	34.480.000,00	34.479.980,00	100,00	0,00	0,00	0,00	34.480.000,00	34.479.980,00	100,00
							580.01	5113		Капитално одржавање зграда и објеката	34.000.000,00	34.000.000,00	100,00	0,00	0,00	0,00	34.000.000,00	34.000.000,00	100,00
								01		Општи приходи и примања буџета	34.000.000,00	34.000.000,00	100,00	0,00	0,00	0,00	34.000.000,00	34.000.000,00	100,00
							580.02	5114		Пројектно планирање	480.000,00	479.980,00	100,00	0,00	0,00	0,00	480.000,00	479.980,00	100,00
								01		Општи приходи и примања буџета	480.000,00	479.980,00	100,00	0,00	0,00	0,00	480.000,00	479.980,00	100,00
										П: Рекон. и санак. објекта у Л.Костића 113, Ковилъ	9.320.000,00	9.309.255,48	99,88	0,00	0,00	0,00	9.320.000,00	9.309.255,48	99,88
							581	511		Зграде и грађевински објекти	9.320.000,00	9.309.255,48	99,88	0,00	0,00	0,00	9.320.000,00	9.309.255,48	99,88
							581.01	5113		Капитално одржавање зграда и објеката	9.131.000,00	9.120.255,48	99,88	0,00	0,00	0,00	9.131.000,00	9.120.255,48	99,88
								01		Општи приходи и примања буџета	9.131.000,00	9.120.255,48	99,88	0,00	0,00	0,00	9.131.000,00	9.120.255,48	99,88
							581.02	5114		Пројектно планирање	189.000,00	189.000,00	100,00	0,00	0,00	0,00	189.000,00	189.000,00	100,00
								01		Општи приходи и примања буџета	189.000,00	189.000,00	100,00	0,00	0,00	0,00	189.000,00	189.000,00	100,00
										П: Инвест. радови на објект. Дома културе у Руменци	0,00	0,00	0,00	0,00	0,00	0,00	0,00	0,00	0,00
							582	511		Зграде и грађевински објекти	0,00	0,00	0,00	0,00	0,00	0,00	0,00	0,00	0,00

Раздео	Глава	Функција	Програм	Пр.Акт/Прој	ПБ	Екон.Клас.	ПОП	Синтетика	Изв.Фин.	ОПИС	Средства из буџета			Средства из додатних прихода			Укупна средства		
											План 2021	Извршење 2021	Инд 13/12	План 2021	Извршење 2021	Инд 16/15	План 2021	Извршење 2021	Инд 19/18
1	2	3	4	5	6	7	8	9	10	11	12	13	14	15	16	17	18	19	20
							582.01	5113		Капитално одржавање зграда и објеката	0,00	0,00	0,00	0,00	0,00	0,00	0,00	0,00	0,00
							582.02	5114	01	Општи приходи и примања буџета	0,00	0,00	0,00	0,00	0,00	0,00	0,00	0,00	0,00
										Пројектно планирање	0,00	0,00	0,00	0,00	0,00	0,00	0,00	0,00	0,00
				1201-5018						Општи приходи и примања буџета	0,00	0,00	0,00	0,00	0,00	0,00	0,00	0,00	0,00
					583	511				П: Реконструкција КУД Степановићево	83.000.000,00	80.728.926,16	97,26	0,00	0,00	0,00	83.000.000,00	80.728.926,16	97,26
							583.01	5113		Зграде и грађевински објекти	83.000.000,00	80.728.926,16	97,26	0,00	0,00	0,00	83.000.000,00	80.728.926,16	97,26
										Капитално одржавање зграда и објеката	81.250.000,00	79.577.960,08	97,94	0,00	0,00	0,00	81.250.000,00	79.577.960,08	97,94
										Општи приходи и примања буџета	66.500.000,00	64.827.960,08	97,49	0,00	0,00	0,00	66.500.000,00	64.827.960,08	97,49
									13	Нераспоређени вишак прихода и примања из ранијих година	14.750.000,00	14.750.000,00	100,00	0,00	0,00	0,00	14.750.000,00	14.750.000,00	100,00
							583.02	5114		Пројектно планирање	1.750.000,00	1.150.966,08	65,77	0,00	0,00	0,00	1.750.000,00	1.150.966,08	65,77
										Општи приходи и примања буџета	1.500.000,00	900.966,08	60,06	0,00	0,00	0,00	1.500.000,00	900.966,08	60,06
				1201-5019						Нераспоређени вишак прихода и примања из ранијих година	250.000,00	250.000,00	100,00	0,00	0,00	0,00	250.000,00	250.000,00	100,00
					584	511				П: Реконструкција КУД Буковац	15.000.000,00	14.986.595,96	99,91	0,00	0,00	0,00	15.000.000,00	14.986.595,96	99,91
							584.01	5113		Зграде и грађевински објекти	15.000.000,00	14.986.595,96	99,91	0,00	0,00	0,00	15.000.000,00	14.986.595,96	99,91
										Капитално одржавање зграда и објеката	14.700.000,00	14.686.595,96	99,91	0,00	0,00	0,00	14.700.000,00	14.686.595,96	99,91
										Општи приходи и примања буџета	14.700.000,00	14.686.595,96	99,91	0,00	0,00	0,00	14.700.000,00	14.686.595,96	99,91
							584.02	5114		Пројектно планирање	300.000,00	300.000,00	100,00	0,00	0,00	0,00	300.000,00	300.000,00	100,00
										Општи приходи и примања буџета	300.000,00	300.000,00	100,00	0,00	0,00	0,00	300.000,00	300.000,00	100,00
				1201-5020			585	511		П: Инвестициони радови на Дечијем културном центру	7.780.000,00	6.756.908,00	86,85	0,00	0,00	0,00	7.780.000,00	6.756.908,00	86,85
										Зграде и грађевински објекти	7.780.000,00	6.756.908,00	86,85	0,00	0,00	0,00	7.780.000,00	6.756.908,00	86,85
							585.01	5113		Капитално одржавање зграда и објеката	7.500.000,00	6.568.908,00	87,59	0,00	0,00	0,00	7.500.000,00	6.568.908,00	87,59
										Општи приходи и примања буџета	7.500.000,00	6.568.908,00	87,59	0,00	0,00	0,00	7.500.000,00	6.568.908,00	87,59
							585.02	5114		Пројектно планирање	280.000,00	188.000,00	67,14	0,00	0,00	0,00	280.000,00	188.000,00	67,14
										Општи приходи и примања буџета	280.000,00	188.000,00	67,14	0,00	0,00	0,00	280.000,00	188.000,00	67,14
				1201-7009			586	511		П: Европска престоница културе	207.070.900,01	151.765.366,06	73,29	0,00	0,00	0,00	207.070.900,01	151.765.366,06	73,29
										Зграде и грађевински објекти	207.070.900,01	151.765.366,06	73,29	0,00	0,00	0,00	207.070.900,01	151.765.366,06	73,29
							586.01	5113		Капитално одржавање зграда и објеката	201.070.900,01	150.721.791,80	74,96	0,00	0,00	0,00	201.070.900,01	150.721.791,80	74,96
										Општи приходи и примања буџета	120.049.929,60	120.000.000,00	99,96	0,00	0,00	0,00	120.049.929,60	120.000.000,00	99,96
										Примања од продаје нефин. имовине	39.666.536,00	13.938.688,15	35,14	0,00	0,00	0,00	39.666.536,00	13.938.688,15	35,14
									13	Нераспоређени вишак прихода и примања из ранијих година	19.131.342,61	8.047.808,21	42,07	0,00	0,00	0,00	19.131.342,61	8.047.808,21	42,07
							586.02	5114		Неутрошена средства донација, помоћи и трансфера из ранијих година	22.223.091,80	8.735.295,44	39,31	0,00	0,00	0,00	22.223.091,80	8.735.295,44	39,31
										Пројектно планирање	6.000.000,00	1.043.574,26	17,39	0,00	0,00	0,00	6.000.000,00	1.043.574,26	17,39
										Општи приходи и примања буџета	5.600.000,00	1.043.574,26	18,64	0,00	0,00	0,00	5.600.000,00	1.043.574,26	18,64
				1301						Примања од продаје нефин. имовине	400.000,00	0,00	0,00	0,00	0,00	0,00	400.000,00	0,00	0,00
										Програм 14: Развој спорта и омладине	22.200.000,00	17.160,30	0,08	0,00	0,00	0,00	22.200.000,00	17.160,30	0,08
				1301-0004						ПА: Функционисање локалних спортских установа	22.200.000,00	17.160,30	0,08	0,00	0,00	0,00	22.200.000,00	17.160,30	0,08
					587	511				Зграде и грађевински објекти	22.200.000,00	17.160,30	0,08	0,00	0,00	0,00	22.200.000,00	17.160,30	0,08
							587.01	5112		Изградња зграда и објеката	1.000.000,00	0,00	0,00	0,00	0,00	0,00	1.000.000,00	0,00	0,00
										Општи приходи и примања буџета	1.000.000,00	0,00	0,00	0,00	0,00	0,00	1.000.000,00	0,00	0,00
							587.02	5113		Капитално одржавање зграда и објеката	21.000.000,00	17.160,30	0,08	0,00	0,00	0,00	21.000.000,00	17.160,30	0,08
										Општи приходи и примања буџета	21.000.000,00	17.160,30	0,08	0,00	0,00	0,00	21.000.000,00	17.160,30	0,08
							587.03	5114		Пројектно планирање	200.000,00	0,00	0,00	0,00	0,00	0,00	200.000,00	0,00	0,00
										Општи приходи и примања буџета	200.000,00	0,00	0,00	0,00	0,00	0,00	200.000,00	0,00	0,00
				1501						Програм 3: Локални економски развој	1.069.692.469,70	828.483.558,97	77,45	0,00	0,00	0,00	1.069.692.469,70	828.483.558,97	77,45
							1501-0001			ПА: Унапређење привредног и инвестиционог амбијента	921.608.928,02	723.838.643,36	78,54	0,00	0,00	0,00	921.608.928,02	723.838.643,36	78,54
							588	421		Стални трошкови	229.400.000,00	164.223.240,57	71,59	0,00	0,00	0,00	229.400.000,00	164.223.240,57	71,59
										Енергетске услуге	117.000.000,00	78.850.633,41	67,39	0,00	0,00	0,00	117.000.000,00	78.850.633,41	67,39
							588.01	4212		Општи приходи и примања буџета	117.000.000,00	78.850.633,41	67,39	0,00	0,00	0,00	117.000.000,00	78.850.633,41	67,39
							588.02	4213		Комуналне услуге	94.500.000,00	70.477.120,74	74,58	0,00	0,00	0,00	94.500.000,00	70.477.120,74	74,58
										Општи приходи и примања буџета	94.500.000,00	70.477.120,74	74,58	0,00	0,00	0,00	94.500.000,00	70.477.120,74	74,58
							588.03	4214		Услуге комуникација	400.000,00	116.481,42	29,12	0,00	0,00	0,00	400.000,00	116.481,42	29,12
										Општи приходи и примања буџета	400.000,00	116.481,42	29,12	0,00	0,00	0,00	400.000,00	116.481,42	29,12
							588.04	4215		Трошкови осигурања	16.000.000,00	13.850.485,00	86,57	0,00	0,00	0,00	16.000.000,00	13.850.485,00	86,57
										Општи приходи и примања буџета	16.000.000,00	13.850.485,00	86,57	0,00	0,00	0,00	16.000.000,00	13.850.485,00	86,57
							588.05	4219		Остали трошкови	1.500.000,00	928.520,00	61,90	0,00	0,00	0,00	1.500.000,00	928.520,00	61,90
										Општи приходи и примања буџета	1.500.000,00	928.520,00	61,90	0,00	0,00	0,00	1.500.000,00	928.520,00	61,90
					589	423				Услуге по уговору	30.462.000,00	18.104.812,44	59,43	0,00	0,00	0,00	30.462.000,00	18.104.812,44	59,43
							589.01	4235		Стручне услуге	16.594.000,00	10.551.396,63	63,59	0,00	0,00	0,00	16.594.000,00	10.551.396,63	63,59
										Општи приходи и примања буџета	12.594.000,00	7.500.624,63	59,56	0,00	0,				

Раздео	Глава	Функција	Програм	Пр.Акт/Прој	ПБ	Екон.Клас.	ПОП	Синтетика	Изв.Фин.	ОПИС	Средства из буџета			Средства из додатних прихода			Укупна средства		
											План 2021	Извршење 2021	Инд 13/12	План 2021	Извршење 2021	Инд 16/15	План 2021	Извршење 2021	Инд 19/18
1	2	3	4	5	6	7	8	9	10	11	12	13	14	15	16	17	18	19	20
							590.01	4243		Медијинске услуге	400.000,00	283.363,00	70,84	0,00	0,00	0,00	400.000,00	283.363,00	70,84
								01		Општи приходи и примања буџета	400.000,00	283.363,00	70,84	0,00	0,00	0,00	400.000,00	283.363,00	70,84
							590.02	4246		Услуге очувања животне средине, науке и геодетске услуге	3.000.000,00	2.795.290,80	93,18	0,00	0,00	0,00	3.000.000,00	2.795.290,80	93,18
								01		Општи приходи и примања буџета	3.000.000,00	2.795.290,80	93,18	0,00	0,00	0,00	3.000.000,00	2.795.290,80	93,18
						591	425			Текуће поправке и одржавање	224.000.000,00	200.596.171,94	89,55	0,00	0,00	0,00	224.000.000,00	200.596.171,94	89,55
						591.01	4251			Текуће поправке и одржавање зграда и објеката	184.500.000,00	161.103.687,57	87,32	0,00	0,00	0,00	184.500.000,00	161.103.687,57	87,32
								01		Општи приходи и примања буџета	184.500.000,00	161.103.687,57	87,32	0,00	0,00	0,00	184.500.000,00	161.103.687,57	87,32
						591.02	4252			Текуће поправке и одржавање опреме	39.500.000,00	39.492.484,37	99,98	0,00	0,00	0,00	39.500.000,00	39.492.484,37	99,98
								01		Општи приходи и примања буџета	39.500.000,00	39.492.484,37	99,98	0,00	0,00	0,00	39.500.000,00	39.492.484,37	99,98
						592	426			Материјал	6.500.000,00	5.542.544,40	85,27	0,00	0,00	0,00	6.500.000,00	5.542.544,40	85,27
						592.01	4261			Административни материјал	1.000.000,00	994.994,40	99,50	0,00	0,00	0,00	1.000.000,00	994.994,40	99,50
								01		Општи приходи и примања буџета	1.000.000,00	994.994,40	99,50	0,00	0,00	0,00	1.000.000,00	994.994,40	99,50
						592.02	4266			Материјали за образовање, културу и спорт	500.000,00	0,00	0,00	0,00	0,00	0,00	500.000,00	0,00	0,00
								01		Општи приходи и примања буџета	500.000,00	0,00	0,00	0,00	0,00	0,00	500.000,00	0,00	0,00
						592.03	4268			Материјали за одржавање хигијене и угоститељство	3.000.000,00	2.944.830,00	98,16	0,00	0,00	0,00	3.000.000,00	2.944.830,00	98,16
								01		Општи приходи и примања буџета	3.000.000,00	2.944.830,00	98,16	0,00	0,00	0,00	3.000.000,00	2.944.830,00	98,16
						592.04	4269			Материјали за посебне намене	2.000.000,00	1.602.720,00	80,14	0,00	0,00	0,00	2.000.000,00	1.602.720,00	80,14
								01		Општи приходи и примања буџета	2.000.000,00	1.602.720,00	80,14	0,00	0,00	0,00	2.000.000,00	1.602.720,00	80,14
						593	481			Дотације невладиним организацијама	1.500.000,00	1.375.506,59	91,70	0,00	0,00	0,00	1.500.000,00	1.375.506,59	91,70
						593.01	4819			Дотације осталим негрофитним институцијама	1.500.000,00	1.375.506,59	91,70	0,00	0,00	0,00	1.500.000,00	1.375.506,59	91,70
								01		Општи приходи и примања буџета	1.500.000,00	1.375.506,59	91,70	0,00	0,00	0,00	1.500.000,00	1.375.506,59	91,70
						594	482			Порези, обавезне таксе, казне, пенали и камате	151.291.105,00	112.709.737,67	74,50	0,00	0,00	0,00	151.291.105,00	112.709.737,67	74,50
						594.01	4821			Остали порези	151.291.105,00	112.709.737,67	74,50	0,00	0,00	0,00	151.291.105,00	112.709.737,67	74,50
								01		Општи приходи и примања буџета	151.291.105,00	112.709.737,67	74,50	0,00	0,00	0,00	151.291.105,00	112.709.737,67	74,50
						594.02	4822			Обавезне таксе	7.000.000,00	1.077.583,29	15,39	0,00	0,00	0,00	7.000.000,00	1.077.583,29	15,39
								01		Општи приходи и примања буџета	7.000.000,00	1.077.583,29	15,39	0,00	0,00	0,00	7.000.000,00	1.077.583,29	15,39
						595	483			Новчане казне и пенали по решењу судова	18.000.000,00	4.027.435,44	22,37	0,00	0,00	0,00	18.000.000,00	4.027.435,44	22,37
						595.01	4831			Новчане казне и пенали по решењу судова	18.000.000,00	4.027.435,44	22,37	0,00	0,00	0,00	18.000.000,00	4.027.435,44	22,37
								01		Општи приходи и примања буџета	18.000.000,00	4.027.435,44	22,37	0,00	0,00	0,00	18.000.000,00	4.027.435,44	22,37
						596	485			Накнада штете за повреду или штету нанету од стране државних органа	18.000.000,00	1.767.214,46	9,82	0,00	0,00	0,00	18.000.000,00	1.767.214,46	9,82
						596.01	4851			Накнада штете за повреду или штету нанету од стране државних органа	18.000.000,00	1.767.214,46	9,82	0,00	0,00	0,00	18.000.000,00	1.767.214,46	9,82
								01		Општи приходи и примања буџета	18.000.000,00	1.767.214,46	9,82	0,00	0,00	0,00	18.000.000,00	1.767.214,46	9,82
						597	511			Зграде и грађевински објекти	213.055.823,02	193.292.063,37	90,72	0,00	0,00	0,00	213.055.823,02	193.292.063,37	90,72
						597.01	5111			Куповина зграда и објеката	10.500.000,00	10.494.421,17	99,95	0,00	0,00	0,00	10.500.000,00	10.494.421,17	99,95
								01		Општи приходи и примања буџета	10.500.000,00	10.494.421,17	99,95	0,00	0,00	0,00	10.500.000,00	10.494.421,17	99,95
								09		Примања од продаје нефин. имовине	0,00	0,00	0,00	0,00	0,00	0,00	0,00	0,00	0,00
						597.02	5113			Капитално одржавање зграда и објеката	93.659.938,70	80.064.775,28	85,48	0,00	0,00	0,00	93.659.938,70	80.064.775,28	85,48
								01		Општи приходи и примања буџета	62.309.938,70	53.223.182,28	85,42	0,00	0,00	0,00	62.309.938,70	53.223.182,28	85,42
								09		Примања од продаје нефин. имовине	1.000.000,48	1.000.000,48	100,00	0,00	0,00	0,00	1.000.000,48	1.000.000,48	100,00
								13		Нераспоређени вишак прихода и примања из ранијих година	30.349.999,52	25.841.592,52	85,15	0,00	0,00	0,00	30.349.999,52	25.841.592,52	85,15
						597.03	5114			Пројектно планирање	108.895.884,32	102.732.866,92	94,34	0,00	0,00	0,00	108.895.884,32	102.732.866,92	94,34
								01		Општи приходи и примања буџета	108.025.893,42	102.499.266,92	94,88	0,00	0,00	0,00	108.025.893,42	102.499.266,92	94,88
								13		Нераспоређени вишак прихода и примања из ранијих година	869.990,90	233.600,00	26,85	0,00	0,00	0,00	869.990,90	233.600,00	26,85
						598	512			Машине и опрема	19.000.000,00	18.043.679,39	94,97	0,00	0,00	0,00	19.000.000,00	18.043.679,39	94,97
						598.01	5122			Административна опрема	17.500.000,00	17.044.139,39	97,40	0,00	0,00	0,00	17.500.000,00	17.044.139,39	97,40
								01		Општи приходи и примања буџета	6.000.000,00	5.586.390,00	93,11	0,00	0,00	0,00	6.000.000,00	5.586.390,00	93,11
								13		Нераспоређени вишак прихода и примања из ранијих година	11.500.000,00	11.457.749,39	99,63	0,00	0,00	0,00	11.500.000,00	11.457.749,39	99,63
						598.02	5125			Медијинска и лабораторијска опрема	0,00	0,00	0,00	0,00	0,00	0,00	0,00	0,00	0,00
								01		Општи приходи и примања буџета	0,00	0,00	0,00	0,00	0,00	0,00	0,00	0,00	0,00
						598.03	5126			Опрема за образовање, науку, културу и спорт	1.500.000,00	999.540,00	66,64	0,00	0,00	0,00	1.500.000,00	999.540,00	66,64
								01		Општи приходи и примања буџета	1.000.000,00	999.540,00	99,95	0,00	0,00	0,00	1.000.000,00	999.540,00	99,95
								13		Нераспоређени вишак прихода и примања из ранијих година	500.000,00	0,00	0,00	0,00	0,00	0,00	500.000,00	0,00	0,00
						1501-4010				Пемпоњеринг Лоцал Публиц Проперту Манаџ Системс	612.000,00	580.000,00	94,77	0,00	0,00	0,00	612.000,00	580.000,00	94,77
							599	423		Услуге по уговору	612.000,00	580.000,00	94,77	0,00	0,00	0,00	612.000,00	580.000,00	94,77
						599.03	4235			Стручне услуге	612.000,00	580.000,00	94,77	0,00	0,00	0,00	612.000,00	580.000,00	94,77
								01		Општи приходи и примања буџета	0,00	0,00	0,00	0,00	0,00	0,00	0,00	0,00	0,00
								13		Нераспоређени вишак прихода и примања из ранијих година	612.000,00	580.000,00	94,77	0,00	0,00	0,00	612.000,00	580.000,00	94,77
										П. Рекон. сис. за грејање и хлађење у ПЦ Аполо	4.471.541,68	4.471.541,28	100,00	0,00	0,00	0,00	4.471.541,68	4.471.541,2	



Раздео	Глава	Функција	Програм	Пр.Акт/Прој	ПБ	Екон.Клас.	ФОП	Синтетика	Изв.Фин.	ОПИС	Средства из буџета			Средства из додатних прихода			Укупна средства		
											План 2021	Извршење 2021	Инд 13/12	План 2021	Извршење 2021	Инд 16/15	План 2021	Извршење 2021	Инд 19/18
											12	13	14	15	16	17	18	19	20
					610	414				Социјална давања запосленима	2.765.000,00	1.511.974,51	54,68	0,00	0,00	0,00	2.765.000,00	1.511.974,51	54,68
							610.01	4141		Исплата накнада за време одсуствовања с посла на терет фондова	300.000,00	0,00	0,00	0,00	0,00	0,00	300.000,00	0,00	0,00
								01		Општи приходи и примања буџета	300.000,00	0,00	0,00	0,00	0,00	0,00	300.000,00	0,00	0,00
							610.02	4143		Отпремине и помоћи	800.000,00	252.960,00	31,62	0,00	0,00	0,00	800.000,00	252.960,00	31,62
								01		Општи приходи и примања буџета	800.000,00	252.960,00	31,62	0,00	0,00	0,00	800.000,00	252.960,00	31,62
							610.03	4144		Помоћ у медицинском лечењу запосленог или чланова уже породице и друге помоћи запосленом	1.665.000,00	1.259.014,51	75,62	0,00	0,00	0,00	1.665.000,00	1.259.014,51	75,62
								01		Општи приходи и примања буџета	1.665.000,00	1.259.014,51	75,62	0,00	0,00	0,00	1.665.000,00	1.259.014,51	75,62
							611	415		Накнаде трошкова за запослене	935.000,00	687.971,40	73,58	0,00	0,00	0,00	935.000,00	687.971,40	73,58
								01		Општи приходи и примања буџета	935.000,00	687.971,40	73,58	0,00	0,00	0,00	935.000,00	687.971,40	73,58
							611.01	4151		Накнаде трошкова за запослене	935.000,00	687.971,40	73,58	0,00	0,00	0,00	935.000,00	687.971,40	73,58
								01		Општи приходи и примања буџета	935.000,00	687.971,40	73,58	0,00	0,00	0,00	935.000,00	687.971,40	73,58
							612	416		Награде запосленима и остали посебни расходи	252.500,00	252.315,69	99,93	0,00	0,00	0,00	252.500,00	252.315,69	99,93
								01		Општи приходи и примања буџета	252.500,00	252.315,69	99,93	0,00	0,00	0,00	252.500,00	252.315,69	99,93
							612.01	4161		Награде запосленима и остали посебни расходи-јубиларне награде	252.500,00	252.315,69	99,93	0,00	0,00	0,00	252.500,00	252.315,69	99,93
								01		Општи приходи и примања буџета	252.500,00	252.315,69	99,93	0,00	0,00	0,00	252.500,00	252.315,69	99,93
							613	421		Стални трошкови	20.000,00	10.053,49	50,27	0,00	0,00	0,00	20.000,00	10.053,49	50,27
								01		Трошкови платног промета и банкарских услуга	20.000,00	10.053,49	50,27	0,00	0,00	0,00	20.000,00	10.053,49	50,27
							613.01	4211		Трошкови платног промета и банкарских услуга	20.000,00	10.053,49	50,27	0,00	0,00	0,00	20.000,00	10.053,49	50,27
								01		Општи приходи и примања буџета	20.000,00	10.053,49	50,27	0,00	0,00	0,00	20.000,00	10.053,49	50,27
							614	422		Трошкови путовања	900.000,00	228.917,02	25,44	0,00	0,00	0,00	900.000,00	228.917,02	25,44
								01		Трошкови службених путовања у земљи	250.000,00	0,00	0,00	0,00	0,00	0,00	250.000,00	0,00	0,00
							614.01	4221		Трошкови службених путовања у земљи	250.000,00	0,00	0,00	0,00	0,00	0,00	250.000,00	0,00	0,00
								01		Општи приходи и примања буџета	250.000,00	0,00	0,00	0,00	0,00	0,00	250.000,00	0,00	0,00
							614.02	4222		Трошкови службених путовања у иностранство	650.000,00	228.917,02	35,22	0,00	0,00	0,00	650.000,00	228.917,02	35,22
								01		Општи приходи и примања буџета	650.000,00	228.917,02	35,22	0,00	0,00	0,00	650.000,00	228.917,02	35,22
							615	423		Услуге по уговору	250.000,00	61.292,00	24,52	0,00	0,00	0,00	250.000,00	61.292,00	24,52
								01		Услуге образовања и усавршавања запослених	150.000,00	32.112,00	21,41	0,00	0,00	0,00	150.000,00	32.112,00	21,41
							615.01	4233		Услуге образовања и усавршавања запослених	150.000,00	32.112,00	21,41	0,00	0,00	0,00	150.000,00	32.112,00	21,41
								01		Општи приходи и примања буџета	150.000,00	32.112,00	21,41	0,00	0,00	0,00	150.000,00	32.112,00	21,41
							615.02	4239		Остале опште услуге	100.000,00	29.180,00	29,18	0,00	0,00	0,00	100.000,00	29.180,00	29,18
								01		Општи приходи и примања буџета	100.000,00	29.180,00	29,18	0,00	0,00	0,00	100.000,00	29.180,00	29,18
27										СЛУЖБА ИЗВРШНИХ ОРГАНА	155.321.373,00	143.586.172,36	92,44	0,00	0,00	0,00	155.321.373,00	143.586.172,36	92,44
	27.01									СЛУЖБА ИЗВРШНИХ ОРГАНА	155.321.373,00	143.586.172,36	92,44	0,00	0,00	0,00	155.321.373,00	143.586.172,36	92,44
		130								Опште услуге	147.141.373,00	141.124.759,52	95,91	0,00	0,00	0,00	147.141.373,00	141.124.759,52	95,91
			2101							Програм 16: Политички систем локалне самоуправе	147.141.373,00	141.124.759,52	95,91	0,00	0,00	0,00	147.141.373,00	141.124.759,52	95,91
				2101-0003						ПА: Јуридика ради извршних органа власти и скупштине	147.141.373,00	141.124.759,52	95,91	0,00	0,00	0,00	147.141.373,00	141.124.759,52	95,91
					616	411				Плате, додаци и накнаде запослених (зараде)	112.140.911,00	111.415.102,76	99,35	0,00	0,00	0,00	112.140.911,00	111.415.102,76	99,35
							616.01	4111		Плате, додаци и накнаде запослених	112.140.911,00	111.415.102,76	99,35	0,00	0,00	0,00	112.140.911,00	111.415.102,76	99,35
								01		Општи приходи и примања буџета	112.140.911,00	111.415.102,76	99,35	0,00	0,00	0,00	112.140.911,00	111.415.102,76	99,35
							617	412		Социјални доприноси на терет послодавца	18.671.462,00	18.550.614,70	99,35	0,00	0,00	0,00	18.671.462,00	18.550.614,70	99,35
								01		Општи приходи и примања буџета	18.671.462,00	18.550.614,70	99,35	0,00	0,00	0,00	18.671.462,00	18.550.614,70	99,35
							617.01	4121		Допринос за пензијско и инвалидско осигурање	12.896.204,80	12.812.736,80	99,35	0,00	0,00	0,00	12.896.204,80	12.812.736,80	99,35
								01		Општи приходи и примања буџета	12.896.204,80	12.812.736,80	99,35	0,00	0,00	0,00	12.896.204,80	12.812.736,80	99,35
							617.02	4122		Допринос за здравствено осигурање	5.775.257,20	5.737.877,90	99,35	0,00	0,00	0,00	5.775.257,20	5.737.877,90	99,35
								01		Општи приходи и примања буџета	5.775.257,20	5.737.877,90	99,35	0,00	0,00	0,00	5.775.257,20	5.737.877,90	99,35
							618	413		Накнаде у натура	1.362.000,00	1.105.645,37	81,18	0,00	0,00	0,00	1.362.000,00	1.105.645,37	81,18
								01		Општи приходи и примања буџета	1.362.000,00	1.105.645,37	81,18	0,00	0,00	0,00	1.362.000,00	1.105.645,37	81,18
							618.01	4131		Накнаде у натура	1.362.000,00	1.105.645,37	81,18	0,00	0,00	0,00	1.362.000,00	1.105.645,37	81,18
								01		Општи приходи и примања буџета	1.362.000,00	1.105.645,37	81,18	0,00	0,00	0,00	1.362.000,00	1.105.645,37	81,18
							619	414		Социјална давања запосленима	7.168.000,00	5.323.875,57	74,27	0,00	0,00	0,00	7.168.000,00	5.323.875,57	74,27
								01		Општи приходи и примања буџета	7.168.000,00	5.323.875,57	74,27	0,00	0,00	0,00	7.168.000,00	5.323.875,57	74,27
							619.01	4141		Исплата накнада за време одсуствовања с посла на терет фондова	998.000,00	0,03	0,00	0,00	0,00	0,00	998.000,00	0,03	0,00
								01		Општи приходи и примања буџета	998.000,00	0,03	0,00	0,00	0,00	0,00	998.000,00	0,03	0,00
							619.02	4143		Отпремине и помоћи	1.178.000,00	454.512,00	38,58	0,00	0,00	0,00	1.178.000,00	454.512,00	38,58
								01		Општи приходи и примања буџета	1.178.000,00	454.512,00	38,58	0,00	0,00	0,00	1.178.000,00	454.512,00	38,58
							619.03	4144		Помоћ у медицинском лечењу запосленог или чланова уже породице и друге помоћи запосленом	4.992.000,00	4.869.363,54	97,54	0,00	0,00	0,00	4.992.000,00	4.869.363,54	97,54
								01		Општи приходи и примања буџета	4.992.000,00	4.869.363,54	97,54	0,00	0,00	0,00	4.992.000,00	4.869.363,54	97,54
							620	415		Накнаде трошкова за запослене	2.161.000,00	1.322.712,52	61,21	0,00	0,00	0,00	2.161.000,00	1.322.712,52	61,21
								01		Општи приходи и примања буџета	2.161.000,00	1.322.712,52	61,21	0,00	0,00	0,00	2.161.000,00	1.322.712,52	61,21

Раздео	Глава	Функција	Програм	Пр.Акту/Прој	ПБ	Екон.Клас.	ПОП	Синтетика	Изв.Фин.	ОПИС	Средства из буџета			Средства из додатних прихода			Укупна средства		
											План 2021	Извршење 2021	Инд 13/12	План 2021	Извршење 2021	Инд 16/15	План 2021	Извршење 2021	Инд 19/18
							624.01	4233		Услуге образовања и усавршавања запослених	500.000,00	268.090,00	53,62	0,00	0,00	0,00	500.000,00	268.090,00	53,62
								01		Општи приходи и примања буџета	500.000,00	268.090,00	53,62	0,00	0,00	0,00	500.000,00	268.090,00	53,62
							624.02	4239		Остале опште услуге	2.200.000,00	1.750.359,69	79,56	0,00	0,00	0,00	2.200.000,00	1.750.359,69	79,56
								01		Општи приходи и примања буџета	2.200.000,00	1.750.359,69	79,56	0,00	0,00	0,00	2.200.000,00	1.750.359,69	79,56
					625	463				Трансфери осталим нивоима власти	250.000,00	41.765,89	16,71	0,00	0,00	0,00	250.000,00	41.765,89	16,71
							625.01	4631		Текући трансфери осталим нивоима власти	250.000,00	41.765,89	16,71	0,00	0,00	0,00	250.000,00	41.765,89	16,71
								01		Општи приходи и примања буџета	250.000,00	41.765,89	16,71	0,00	0,00	0,00	250.000,00	41.765,89	16,71
					626	483				Новчане казне и пенали по решењу судова	1.000,00	0,00	0,00	0,00	0,00	0,00	1.000,00	0,00	0,00
							626.01	4831		Новчане казне и пенали по решењу судова	1.000,00	0,00	0,00	0,00	0,00	0,00	1.000,00	0,00	0,00
								01		Општи приходи и примања буџета	1.000,00	0,00	0,00	0,00	0,00	0,00	1.000,00	0,00	0,00
							627	485		Накнада штете за повреду или штету нанету од стране државних органа	1.000,00	0,00	0,00	0,00	0,00	0,00	1.000,00	0,00	0,00
								01		Општи приходи и примања буџета	1.000,00	0,00	0,00	0,00	0,00	0,00	1.000,00	0,00	0,00
							627.01	4851		Накнада штете за повреду или штету нанету од стране државних органа	1.000,00	0,00	0,00	0,00	0,00	0,00	1.000,00	0,00	0,00
								01		Општи приходи и примања буџета	1.000,00	0,00	0,00	0,00	0,00	0,00	1.000,00	0,00	0,00
	411									Општи економски и комерцијални послови	8.180.000,00	2.461.412,84	30,09	0,00	0,00	0,00	8.180.000,00	2.461.412,84	30,09
										Програм 15: Опште услуге локалне самоуправе	8.180.000,00	2.461.412,84	30,09	0,00	0,00	0,00	8.180.000,00	2.461.412,84	30,09
										ПА: Функционисање локалне самоуправе и градских општина	8.180.000,00	2.461.412,84	30,09	0,00	0,00	0,00	8.180.000,00	2.461.412,84	30,09
					628	421				Стални трошкови	400.000,00	376.243,84	94,06	0,00	0,00	0,00	400.000,00	376.243,84	94,06
										Остали трошкови	400.000,00	376.243,84	94,06	0,00	0,00	0,00	400.000,00	376.243,84	94,06
								01		Општи приходи и примања буџета	400.000,00	376.243,84	94,06	0,00	0,00	0,00	400.000,00	376.243,84	94,06
					629	423				Услуге по уговору	7.780.000,00	2.085.169,00	26,80	0,00	0,00	0,00	7.780.000,00	2.085.169,00	26,80
							629.01	4231		Административне услуге	652.000,00	42.441,00	6,51	0,00	0,00	0,00	652.000,00	42.441,00	6,51
								01		Општи приходи и примања буџета	580.000,00	42.441,00	7,32	0,00	0,00	0,00	580.000,00	42.441,00	7,32
								07		Трансфери од других нивоа власти	72.000,00	0,00	0,00	0,00	0,00	0,00	72.000,00	0,00	0,00
							629.02	4233		Услуге образовања и усавршавања запослених	600.000,00	0,00	0,00	0,00	0,00	0,00	600.000,00	0,00	0,00
								01		Општи приходи и примања буџета	600.000,00	0,00	0,00	0,00	0,00	0,00	600.000,00	0,00	0,00
							629.03	4234		Услуге информисања	1.700.000,00	772.728,00	45,45	0,00	0,00	0,00	1.700.000,00	772.728,00	45,45
								01		Општи приходи и примања буџета	1.700.000,00	772.728,00	45,45	0,00	0,00	0,00	1.700.000,00	772.728,00	45,45
							629.04	4235		Стручне услуге	620.000,00	0,00	0,00	0,00	0,00	0,00	620.000,00	0,00	0,00
								01		Општи приходи и примања буџета	400.000,00	0,00	0,00	0,00	0,00	0,00	400.000,00	0,00	0,00
								07		Трансфери од других нивоа власти	220.000,00	0,00	0,00	0,00	0,00	0,00	220.000,00	0,00	0,00
							629.05	4239		Остале опште услуге	4.208.000,00	1.270.000,00	30,18	0,00	0,00	0,00	4.208.000,00	1.270.000,00	30,18
								01		Општи приходи и примања буџета	3.500.000,00	790.000,00	22,57	0,00	0,00	0,00	3.500.000,00	790.000,00	22,57
								07		Трансфери од других нивоа власти	708.000,00	480.000,00	67,80	0,00	0,00	0,00	708.000,00	480.000,00	67,80
28										СЛУЖБА ЗА БУЏЕТСКУ ИНСПЕКЦИЈУ	15.248.078,00	13.134.857,29	86,14	0,00	0,00	0,00	15.248.078,00	13.134.857,29	86,14
	28.01									СЛУЖБА ЗА БУЏЕТСКУ ИНСПЕКЦИЈУ	15.248.078,00	13.134.857,29	86,14	0,00	0,00	0,00	15.248.078,00	13.134.857,29	86,14
										Општа услуга	15.248.078,00	13.134.857,29	86,14	0,00	0,00	0,00	15.248.078,00	13.134.857,29	86,14
										Програм 15: Опште услуге локалне самоуправе	15.248.078,00	13.134.857,29	86,14	0,00	0,00	0,00	15.248.078,00	13.134.857,29	86,14
										ПА: Функционисање локалне самоуправе и градских општина	15.248.078,00	13.134.857,29	86,14	0,00	0,00	0,00	15.248.078,00	13.134.857,29	86,14
							630	411		Плате, додаци и накнаде запослених (зараве)	10.860.761,00	10.277.210,58	94,63	0,00	0,00	0,00	10.860.761,00	10.277.210,58	94,63
										Плате, додаци и накнаде запослених	10.860.761,00	10.277.210,58	94,63	0,00	0,00	0,00	10.860.761,00	10.277.210,58	94,63
								01		Општи приходи и примања буџета	10.860.761,00	10.277.210,58	94,63	0,00	0,00	0,00	10.860.761,00	10.277.210,58	94,63
							631	412		Социјални доприноси на терет послодавца	1.808.317,00	1.711.555,56	94,63	0,00	0,00	0,00	1.808.317,00	1.711.555,56	94,63
										Допринос за пензијско и инвалидско осигурање	1.248.987,54	1.181.879,26	94,63	0,00	0,00	0,00	1.248.987,54	1.181.879,26	94,63
								01		Општи приходи и примања буџета	1.248.987,54	1.181.879,26	94,63	0,00	0,00	0,00	1.248.987,54	1.181.879,26	94,63
								01		Општи приходи и примања буџета	559.329,46	529.276,30	94,63	0,00	0,00	0,00	559.329,46	529.276,30	94,63
							632	413		Накнаде у природи	182.000,00	78.226,50	42,98	0,00	0,00	0,00	182.000,00	78.226,50	42,98
								01		Општи приходи и примања буџета	182.000,00	78.226,50	42,98	0,00	0,00	0,00	182.000,00	78.226,50	42,98
										Социјална давања запосленима	1.151.000,00	461.647,52	40,11	0,00	0,00	0,00	1.151.000,00	461.647,52	40,11
							633.01	4141		Исплата накнада за време одсуствовања с посла на терет фондова	411.000,00	0,00	0,00	0,00	0,00	0,00	411.000,00	0,00	0,00
								01		Општи приходи и примања буџета	411.000,00	0,00	0,00	0,00	0,00	0,00	411.000,00	0,00	0,00
										Отпремине и помоћи	210.000,00	0,00	0,00	0,00	0,00	0,00	210.000,00	0,00	0,00
								01		Општи приходи и примања буџета	210.000,00	0,00	0,00	0,00	0,00	0,00	210.000,00	0,00	0,00
										Помоћ у медицинском лечењу запосленог или чланова уже породице и друге помоћи запосленом	530.000,00	461.647,52	87,10	0,00	0,00	0,00	530.000,00	461.647,52	87,10
								01		Општи приходи и примања буџета	530.000,00	461.647,52	87,10	0,00	0,00	0,00	530.000,00	461.647,52	87,10
							634	415		Накнаде трошкова за запослене	160.000,00	133.207,62	83,25	0,00	0,00	0,00	160.000,00	133.207,62	83,25
										Накнаде трошкова за запослена	160.000,00	133.207,62	83,25	0,00	0,00	0,00	160.000,00	133.207,62	83,25
								01		Општи приходи и примања буџета	160.000,00	133.207,62	83,25	0,00	0,00	0,00	160.000,00	133.207,62	83,25
							635	416		Награде запосленима и остали посебни расходи	165.000,00	164.413,33	99,64	0,00	0,00	0,00	165.000,00	164.413,33	99,64
										Награде запосленима и остали посебни расходи-јубиларне награде	165.000,00	164.413,33	99,64	0,00	0,00	0,00	165.000,00	164.413,33	99,64
								01		Општи приходи и примања буџета	165.000,00	164.413,33	99,64	0,00	0,00	0,00	165.000,00	164.413,33</	

Раздео	Глава	Функција	Програм	Пр.Акт/Прој	ПБ	Екон.Клас.	ПФП	Синтетика	Изв.Фин.	ОПИС	Средства из буџета			Средства из додатних прихода			Укупна средства		
											План 2021	Извршење 2021	Инд 13/12	План 2021	Извршење 2021	Инд 16/15	План 2021	Извршење 2021	Инд 19/18
1	2	3	4	5	6	7	8	9	10	11	12	13	14	15	16	17	18	19	20
							636.01	4211		Трошкови платног промета и банкарских услуга	20.000,00	0,00	0,00	0,00	0,00	0,00	20.000,00	0,00	0,00
								01		Општи приходи и примања буџета	20.000,00	0,00	0,00	0,00	0,00	0,00	20.000,00	0,00	0,00
					637	422				Трошкови путовања	552.000,00	108.816,18	19,71	0,00	0,00	0,00	552.000,00	108.816,18	19,71
						637.01	4221			Трошкови службених путовања у земљи	435.000,00	108.816,18	25,02	0,00	0,00	0,00	435.000,00	108.816,18	25,02
								01		Општи приходи и примања буџета	435.000,00	108.816,18	25,02	0,00	0,00	0,00	435.000,00	108.816,18	25,02
					637.02	4222				Трошкови службених путовања у иностранство	100.000,00	0,00	0,00	0,00	0,00	0,00	100.000,00	0,00	0,00
								01		Општи приходи и примања буџета	100.000,00	0,00	0,00	0,00	0,00	0,00	100.000,00	0,00	0,00
					637.03	4223				Трошкови путовања у оквиру редовног рада	17.000,00	0,00	0,00	0,00	0,00	0,00	17.000,00	0,00	0,00
								01		Општи приходи и примања буџета	17.000,00	0,00	0,00	0,00	0,00	0,00	17.000,00	0,00	0,00
					638	423				Услуге по уговору	347.000,00	200.180,00	57,69	0,00	0,00	0,00	347.000,00	200.180,00	57,69
						638.01	4233			Услуге образовања и усавршавања запослених	300.000,00	200.180,00	66,73	0,00	0,00	0,00	300.000,00	200.180,00	66,73
								01		Општи приходи и примања буџета	300.000,00	200.180,00	66,73	0,00	0,00	0,00	300.000,00	200.180,00	66,73
						638.02	4235			Стручне услуге	47.000,00	0,00	0,00	0,00	0,00	0,00	47.000,00	0,00	0,00
								01		Општи приходи и примања буџета	47.000,00	0,00	0,00	0,00	0,00	0,00	47.000,00	0,00	0,00
					639	483				Новчане казне и пенали по решењу судова	1.000,00	0,00	0,00	0,00	0,00	0,00	1.000,00	0,00	0,00
						639.01	4831			Новчане казне и пенали по решењу судова	1.000,00	0,00	0,00	0,00	0,00	0,00	1.000,00	0,00	0,00
								01		Општи приходи и примања буџета	1.000,00	0,00	0,00	0,00	0,00	0,00	1.000,00	0,00	0,00
					640	485				Накнада штете за повреду или штету нанету од стране државних органа	1.000,00	0,00	0,00	0,00	0,00	0,00	1.000,00	0,00	0,00
						640.01	4851			Накнада штете за повреду или штету нанету од стране државних органа	1.000,00	0,00	0,00	0,00	0,00	0,00	1.000,00	0,00	0,00
								01		Општи приходи и примања буџета	1.000,00	0,00	0,00	0,00	0,00	0,00	1.000,00	0,00	0,00
29										СЛУЖБА ЗА ИНТЕРНУ РЕВИЗИЈУ	11.737.534,00	9.946.776,04	84,74	0,00	0,00	0,00	11.737.534,00	9.946.776,04	84,74
	29.01									СЛУЖБА ЗА ИНТЕРНУ РЕВИЗИЈУ	11.737.534,00	9.946.776,04	84,74	0,00	0,00	0,00	11.737.534,00	9.946.776,04	84,74
		30								Опште услуге	11.737.534,00	9.946.776,04	84,74	0,00	0,00	0,00	11.737.534,00	9.946.776,04	84,74
			0602							Програм 15: Опште услуге локалне самоуправе	11.737.534,00	9.946.776,04	84,74	0,00	0,00	0,00	11.737.534,00	9.946.776,04	84,74
				0602-0001						ЈА: Функционисање локалне самоуправе и градских општина	11.737.534,00	9.946.776,04	84,74	0,00	0,00	0,00	11.737.534,00	9.946.776,04	84,74
					641	411				Плате, додаци и накнаде запослених (зараде)	7.688.413,00	7.567.232,09	98,42	0,00	0,00	0,00	7.688.413,00	7.567.232,09	98,42
						641.01	4111			Плате, додаци и накнаде запослених	7.688.413,00	7.567.232,09	98,42	0,00	0,00	0,00	7.688.413,00	7.567.232,09	98,42
								01		Општи приходи и примања буџета	7.688.413,00	7.567.232,09	98,42	0,00	0,00	0,00	7.688.413,00	7.567.232,09	98,42
					642	412				Социјални доприноси на терет послодавца	1.280.121,00	1.259.944,12	98,42	0,00	0,00	0,00	1.280.121,00	1.259.944,12	98,42
						642.01	4121			Допринос за пензијско и инвалидско осигурање	884.167,52	870.231,68	98,42	0,00	0,00	0,00	884.167,52	870.231,68	98,42
								01		Општи приходи и примања буџета	884.167,52	870.231,68	98,42	0,00	0,00	0,00	884.167,52	870.231,68	98,42
						642.02	4122			Допринос за здравствено осигурање	395.953,48	389.712,44	98,42	0,00	0,00	0,00	395.953,48	389.712,44	98,42
								01		Општи приходи и примања буџета	395.953,48	389.712,44	98,42	0,00	0,00	0,00	395.953,48	389.712,44	98,42
					643	413				Накнаде у натури	41.000,00	32.965,00	80,40	0,00	0,00	0,00	41.000,00	32.965,00	80,40
						643.01	4131			Накнаде у натури	41.000,00	32.965,00	80,40	0,00	0,00	0,00	41.000,00	32.965,00	80,40
								01		Општи приходи и примања буџета	41.000,00	32.965,00	80,40	0,00	0,00	0,00	41.000,00	32.965,00	80,40
					644	414				Социјална давања запосленима	641.000,00	275.066,65	42,91	0,00	0,00	0,00	641.000,00	275.066,65	42,91
						644.01	4141			Исплата накнада за време одсуствовања с посла на терет фондова	150.000,00	0,01	0,00	0,00	0,00	0,00	150.000,00	0,01	0,00
								01		Општи приходи и примања буџета	150.000,00	0,01	0,00	0,00	0,00	0,00	150.000,00	0,01	0,00
						644.02	4143			Отпремнина и помоћи	140.000,00	0,00	0,00	0,00	0,00	0,00	140.000,00	0,00	0,00
								01		Општи приходи и примања буџета	140.000,00	0,00	0,00	0,00	0,00	0,00	140.000,00	0,00	0,00
						644.03	4144			Помоћ у медицинском лечењу запосленог или чланова уже породице и друге помоћи запосленом	351.000,00	275.066,64	78,37	0,00	0,00	0,00	351.000,00	275.066,64	78,37
								01		Општи приходи и примања буџета	351.000,00	275.066,64	78,37	0,00	0,00	0,00	351.000,00	275.066,64	78,37
					645	415				Накнаде трошкова за запослене	169.000,00	86.662,80	51,28	0,00	0,00	0,00	169.000,00	86.662,80	51,28
						645.01	4151			Накнаде трошкова за запослене	169.000,00	86.662,80	51,28	0,00	0,00	0,00	169.000,00	86.662,80	51,28
								01		Општи приходи и примања буџета	169.000,00	86.662,80	51,28	0,00	0,00	0,00	169.000,00	86.662,80	51,28
					646	416				Награде запосленима и остали посебни расходи	72.000,00	71.191,33	98,88	0,00	0,00	0,00	72.000,00	71.191,33	98,88
						646.01	4161			Награде запосленима и остали посебни расходи	72.000,00	71.191,33	98,88	0,00	0,00	0,00	72.000,00	71.191,33	98,88
								01		Општи приходи и примања буџета	72.000,00	71.191,33	98,88	0,00	0,00	0,00	72.000,00	71.191,33	98,88
					647	421				Стални трошкови	30.000,00	17.000,00	56,67	0,00	0,00	0,00	30.000,00	17.000,00	56,67
						647.01	4211			Трошкови платног промета и банкарских услуга	9.000,00	0,00	0,00	0,00	0,00	0,00	9.000,00	0,00	0,00
								01		Општи приходи и примања буџета	9.000,00	0,00	0,00	0,00	0,00	0,00	9.000,00	0,00	0,00
						647.02	4219			Остали трошкови	21.000,00	17.000,00	80,95	0,00	0,00	0,00	21.000,00	17.000,00	80,95
								01		Општи приходи и примања буџета	21.000,00	17.000,00	80,95	0,00	0,00	0,00	21.000,00	17.000,00	80,95
					648	422				Трошкови путовања	1.215.000,00	258.380,00	21,27	0,00	0,00	0,00	1.215.000,00	258.380,00	21,27
						648.01	4221			Трошкови службених путовања у земљи	680.000,00	258.380,00	38,00	0,00	0,00	0,00	680.000,00	258.380,00	38,00
								01		Општи приходи и примања буџета	680.000,00	258.380,00	38,00	0,00	0,00	0,00	680.000,00	258.380,00	38,00
						648.02	4222			Трошкови службених путовања у иностранство	535.000,00	0,00	0,00	0,00	0,00	0,00	535.000,00	0,00	0,00
								01		Општи приходи и примања буџета	535.000,00	0,00	0,00	0,00	0,00	0,00	535.000,00	0,00	0,00
					649	423				Услуге по уговору	599.000,00	378.334,05	63,16	0,00	0,00	0,00	599.000,00	378.334,05	63,16
						649.01	4233			Услуге образовања и усавршавања запослених	300.000,00	218.832,00	72,94	0,00	0,00	0,00	300.000,00	218.832,00	72,94



Раздео	Глава	Функција	Програм	Пр.Акт/Прој	ПБ	Екон.Клас.	ПОП	Синтетика	Изв.Фин.	ОПИС	Средства из буџета			Средства из додатних прихода			Укупна средства		
											План 2021	Извршење 2021	Инд 13/12	План 2021	Извршење 2021	Инд 16/15	План 2021	Извршење 2021	Инд 19/18
1	2	3	4	5	6	7	8	9	10	11	12	13	14	15	16	17	18	19	20
							650.01	4831		Новчане казне и пенали по решењу судова	1.000,00	0,00	0,00	0,00	0,00	0,00	1.000,00	0,00	0,00
								01		Општи приходи и примања буџета	1.000,00	0,00	0,00	0,00	0,00	0,00	1.000,00	0,00	0,00
					651	485				Накнада штете за повреду или штету нанету од стране државних органа	1.000,00	0,00	0,00	0,00	0,00	0,00	1.000,00	0,00	0,00
							651.01	4851		Накнада штете за повреду или штету нанету од стране државних органа	1.000,00	0,00	0,00	0,00	0,00	0,00	1.000,00	0,00	0,00
								01		Општи приходи и примања буџета	1.000,00	0,00	0,00	0,00	0,00	0,00	1.000,00	0,00	0,00
										<b>УКУПНО:</b>	<b>34.267.168.615,63</b>	<b>30.161.313.690,41</b>	<b>88,02</b>	<b>207.320.589,49</b>	<b>69.902.654,37</b>	<b>33,72</b>	<b>34.474.489.205,14</b>	<b>30.231.216.344,78</b>	<b>87,69</b>



Прилог 5.

ИЗВЕШТАЈ О РЕАЛИЗАЦИЈИ СРЕДСТАВА ПРОГРАМА И ПРОЈЕКТА КОЈИ СЕ ФИНАНСИРАЈУ ИЗ БУЏЕТА

Извештај о реализацији средстава програма и пројекта који се финансирају из буџета текућим субвенцијама јавним нефинансијским предузећима и организацијама и приватним финансијским институцијама

Ред. бр.	Назив програма	Назив корисника - носиоца програма	Назив надлежног директног корисника	Шифра		Опис (функција, Програм и Програмска активност)	Планирана средства	Одобрена (пренета) средства	Утрошена средства	Одступање (7-9)	Намена*
				Функција	Извор финан.						
0	1	2	3	4	5	6	7	8	9	10	11
1	Програм за обезбеђивање услова за несметано одвијање јавног превоза путника ЈГСП "Нови Сад", Нови Сад за 2021. годину - текуће субвенције и Одлука о Програму економског опоравка од настале штете услед смањеног прихода као последица епидемије заразне болести COVID-19	ЈГСП "Нови Сад" Нови Сад	Градска управа за саобраћај и путеве	451	01	Други саобраћај Програм 7: Организација саобраћаја и саобраћајна инфраструктура ПА: Јавни градски и приградски превоз путника	1.098.000.000,00	1.098.000.000,00	1.098.000.000,00	0,00	За набавку горива и за економски опоравак од настале штете услед смањеног прихода као последица епидемије заразне болести COVID-19.
2	Програм економског опоравка од настале штете услед смањеног прихода као последица епидемије заразне болести COVID-19 у Републици Србији, ЈП СПЦ "Војводина" Нови Сад за 2021. годину	ЈП СПЦ "Војводина"	Градска управа за спорт и омладину	810	01	Спорт и рекреација П 14: Развој спорта и омладине ПА: Подршка локалним спортским организацијама, удружењима и савезима	94.000.000,00	94.000.000,00	94.000.000,00	0,00	Средства су коришћена за измирење обавеза за текуће трошкове
3	Програм рада и Финансијски план Агенције за енергетику Града Новог Сада за 2021. годину	Агенција за енергетику	Градска управа за заштиту животне средине	436	01	Остала енергија П 17: Енергетска ефикасност и обновљиви извори енергије ПА: Енергетски менаџмент	16.166.747,00	15.274.039,37	15.274.039,37	892.707,63	За финансирање трошкова зарада и накнада зарада, накнада члановима Управног одбора и друге трошкове као и израду плана и програма енергетске ефикасности за Град за 2022. годину.
5	Програм подршке за спровођење пољопривредне политике и политике руралног развоја на територији Града Новог Сада за 2021. годину	Јавна нефинансијска предузећа и организације	Градска управа за привреду	421	01	Пољопривреда П 5: Пољопривреда и рурални развој ПА: Мере подршке руралном развоју	31.500.000,00	31.059.808,00	31.059.808,00	440.192,00	Средства су утрошена за субвенције за сертификацију пољопривредних производа, контролу земљишта и воде, трошкове набавке органског семена и ђубрива и др.
	Програм подршке за спровођење пољопривредне политике и политике руралног развоја на територији Града Новог Сада за 2021. годину	Приватна предузећа	Градска управа за привреду	421	01	Пољопривреда П 5: Пољопривреда и рурални развој ПА: Мере подршке руралном развоју	11.000.000,00	10.921.171,00	10.921.171,00	78.829,00	Средства су утрошена у складу са Одлуком о додели средстава за суфинансирање набавке опреме за прераду воћа и поврћа и изградње визуелног идентитета прерађивача на територији Града
6	Програм подршке промоције и унапређења привреде Града Новог Сада за 2021. годину	Приватна предузећа	Градска управа за привреду	490	01	Локални економски развој П Промоција и унапређење привреде Града Новог Сада	35.000.000,00	34.894.941,83	34.894.941,83	105.058,17	Средства су утрошена за реализацију Програма подршке за унапређење и побољшање услова пословања микро и малих предузећа и предузетника на територији Града као и унапређење и побољшање услова опословања туристичких агенција на територији Града

Ред. бр.	Назив програма	Назив корисника - носиоца програма	Назив надлежног директног корисника	Шифра		Опис (функција, Програм и Програмска активност)	Планирана средства	Одобрена (пренета) средства	Утрошена средства	Одступање (7-9)	Намена*
				Функција	Извор финан.						
0	1	2	3	4	5	6	7	8	9	10	11
7	Услуге културе П 13: Развој културе и информисања ПА: Јачање културне продукције и уметничког стваралаштва	П Приватна предузећа	Градска управа за културу	820	01	Услуге културе П 13: Развој културе и информисања ПА: Јачање културне продукције и уметничког стваралаштва	51.000.000,00	50.998.000,00	50.998.000,00	2.000,00	За остваривање и унапређивање културне продукције и уметничког стваралаштва
8	Услуге културе П 13: Развој културе и информисања ПА: Унапређење система очувања и представљања културно историјског наслеђа	П Приватна предузећа	Градска управа за културу	820	01	Услуге културе П 13: Развој културе и информисања ПА: Унапређење система очувања и представљања културно-историјског наслеђа	250.000,00	150.000,00	150.000,00	100.000,00	За остваривање и унапређивање система очувања и представљања културно историјског наслеђа
9	Услуге емитовања и штампања П 13: Развој културе и информисања ПА: Јачање културне продукције и уметничког стваралаштва	Приватна предузећа	Градска управа за културу	830	01	Услуге емитовања и штампања П 13: Развој културе и информисања ПА: Јачање културне продукције и уметничког стваралаштва	5.500.000,00	5.398.128,00	539.128,00	4.960.872,00	За остваривање и унапређивање културне продукције и уметничког стваралаштва
	Услуге емитовања и штампања П 13: Развој културе и информисања ПА: Остваривање и унапређивање јавног интереса у области јавног информисања	Приватна предузећа	Градска управа за културу	830	01	Услуге емитовања и штампања П 13: Развој културе и информисања ПА: Остваривање и унапређивање јавног интереса у области јавног информисања	47.108.800,00	47.000.000,00	47.000.000,00	108.800,00	За остваривање и унапређивање јавног интереса у области јавног информисања
10	Услуге емитовања и штампања П 13: Развој културе и информисања ПА: Унапређење јавног интереса на језицима националних мањина	Приватна предузећа	Градска управа за културу	830	01	Услуге емитовања и штампања П 13: Развој културе и информисања ПА: Унапређење јавног интереса на језицима националних мањина	3.800.000,00	3.700.000,00	3.700.000,00	100.000,00	Унапређење јавног интереса на језицима националних мањина
11	Услуге емитовања и штампања П 13: Развој културе и информисања ПА: Унапређење јавног информисања особа са инвалидитетом	Приватна предузећа	Градска управа за културу	830	01	Услуге емитовања и штампања П 13: Развој културе и информисања ПА: Унапређење јавног информисања особа са инвалидитетом	2.350.540,00	2.200.000,00	2.200.000,00	150.540,00	За унапређење јавног информисања особа са инвалидитетом
<b>УКУПНО</b>							<b>1.395.676.087,00</b>	<b>1.393.596.088,20</b>	<b>1.388.737.088,20</b>	<b>6.938.998,80</b>	

\* Детаљније (појединачне) извештаје о реализацији програма посебно разматра и усваја Скупштина Града Новог Сада, а детаљније (појединачне) извештаје о реализацији пројеката из области културе прати Градска управа за културу,

## Извештај о реализацији средстава програма и пројеката који се финансирају из буџета капиталним субвенцијама јавним нефинансијским предузећима и организацијама

Ред. бр.	Назив програма	Назив корисника - носиоца програма	Назив надлежног директног корисника	Шифра		Опис (за кол. 4 и 5)	Планирана средства	Одобрена (пренета) средства	Утрошена средства	Одступање (7-9)	Намена*
				Функција	Извор финан.						
0	1	2	3	4	5	6	7	8	9	10	11
1	Програм инвестиционих активности ЈКП "Паркинг сервис" Нови Сад за 2021. годину	ЈКП "Паркинг сервис" Нови Сад	Градска управа за саобраћај и путеве	451	01	Друмски саобраћај П 7: Организација саобраћаја и саобраћајна инфраструктура ПА: Управљање и одржавање саобраћајне инфраструктуре	57.500.000,00	57.447.544,80	57.447.544,80	0,00	За реконструкцију паркиралишта на Булевару ослобођењ и за израду саобраћајних површина на Булевару краља Петра и у улици Берислава Берића
2	Програм инвестиционих активности ЈГСП "Нови Сад", Нови Сад за 2021. годину	ЈГСП "Нови Сад" Нови Сад	Градска управа за саобраћај и путеве	451	01	Друмски саобраћај П 7: Организација саобраћаја и саобраћајна инфраструктура ПА: Јавни градски и приградски превоз путника	100.486.600,00	98.138.569,16	98.138.569,16	2.348.030,84	За набавку 350 валидатора, за реконструкцију канала у халама, за реконструкцију тоалета, за санацију моторног и лимарског одељења и др.
3	Програм инвестиционих активности ЈКП "Пут" Нови Сад за 2021. годину	ЈКП "Пут" Нови Сад	Градска управа за саобраћај и путеве	451	01	Друмски саобраћај П 7: Организација саобраћаја и саобраћајна инфраструктура ПА: Управљање и одржавање саобраћајне инфраструктуре	39.900.000,00	30.885.650,00	30.885.650,00	9.014.350,00	За набавку два камиона, три посипача соли и три раоника за снег
4	Програм инвестиционих активности и услуга из делатности ЈКП "Чистоћа" Нови Сад за 2021. годину	ЈКП "Чистоћа" Нови Сад	Градска управа за комуналне послове	510	01 07 и 13	Управљање отпадом П 2: Комуналне делатности ПА: Одржавање чистоће на површинама јавне намене	96.367.660,00	54.991.590,00	54.991.590,00	41.376.070,00	За набавку и постављање подземних контејнера и посуда за одлагање отпада
5	Програм инвестиционих активности Јавног комуналног предузећа "Водовод и канализација" Нови Сад и текућег одржавања водовода и канализације за 2021. годину	ЈКП "Водовод и канализација" Нови Сад	Градска управа за комуналне послове	520	01 и 13	Управљање отпадним водама П 6: Заштита животне средине ПА: Управљање отпадним водама	265.987.577,06	244.688.520,32	244.688.520,32	21.299.056,74	Извођење радова на изградњи канализационе мреже, фекалне канализације за одвођење отпадних вода као и наставак реализације уговорених обавеза

Ред. бр.	Назив програма	Назив корисника - носиоца програма	Назив надлежног директног корисника	Шифра		Опис (за кол. 4 и 5)	Планирана средства	Одобрена (пренета) средства	Утрошена средства	Одступање (7-9)	Намена*
				Функција	Извор финан.						
0	1	2	3	4	5	6	7	8	9	10	11
	Програм инвестиционих активности Јавног комуналног предузећа "Водовод и канализација" Нови Сад и текућег одржавања водовода и канализације за 2021. годину	ЈКП "Водовод и канализација" Нови Сад	Градска управа за комуналне послове	630	01 и 13	Водоснабдевање П 2: Комуналне услуге ПА: Управљање и снабдевање водом за пиће	578.727.641,67	501.461.322,15	501.461.322,15	77.266.319,52	Извођење радова на изградњи водоводне мреже за потребе комуналног опремања локалитета Југовићево, извођење радова на повезивању насеља Бебеч са водоводним системом Новог Сада, извођење радова на изградњи објекта за водоснабдевање насеља Боцке и др.
7	Програм инвестиционих активности и услуга из делатности ЈКП "Градско зеленило" Нови Сад за 2021. годину	ЈКП "Градско зеленило" Нови Сад	Градска управа за комуналне послове	540	01 и 07	Заштита биљног и животињског света П 2: Комуналне делатности ПА: Одржавање јавних зелених површина	195.264.000,00	164.665.247,81	164.665.247,81	30.598.752,19	За набавку утоваривача са додатном опремом и за изградњу заливних система.
	Програм инвестиционих активности ЈКП "Градско зеленило" Нови Сад за 2021. годину	ЈКП "Градско зеленило" Нови Сад	Градска управа за заштиту животне средине	560	01	Заштита животне средине П: Збрињавање и третман зелених површина у Новом Саду	40.000.000,00	19.980.000,00	19.980.000,00	20.020.000,00	Набавка машине за уситњавање зеленог отпада - дробилнице
8	Програм инвестиционих активности и услуга из делатности ЈКП "Градско зеленило" Нови Сад за 2021. годину	ЈКП "Градско зеленило" Нови Сад	Градска управа за комуналне послове	540	13	Заштита биљног и животињског света П 2: Комуналне делатности ПА: Одржавање јавних зелених површина	3.220.000,00	3.220.000,00	3.220.000,00	0,00	За набавку и постављање зеленог зида на локацији главног улаза на купалишту Штранд у Новом Саду
9	Програм инвестиционих активности и услуга из делатности ЈКП "Зоохигијена и Ветерина" Нови Сад за 2021. годину	ЈКП "Зоохигијена и Ветерина" Нови Сад	Градска управа за комуналне послове	560	01	Заштита животне средине неklasификоване на другом месту П2: Комуналне делатности ПА: Зоохигијена	7.707.100,00	7.390.700,00	7.390.700,00	316.400,00	Набавка специјализоване врсте лода за боксове за смештај животиња у Прихватилишту, набавка металних ограда и панела за истрчавање за псе.

Ред. бр.	Назив програма	Назив корисника - носиоца програма	Назив надлежног директног корисника	Шифра		Опис (за кол. 4 и 5)	Планирана средства	Одобрена (пренета) средства	Утрошена средства	Одступање (7-9)	Намена*
				Функција	Извор финан						
0	1	2	3	4	5	6	7	8	9	10	11
10	Програм инвестиционих активности и услуга из делатности ЈКП "Лисје" Нови Сад за 2021. годину	ЈКП "Лисје" Нови Сад	Градска управа за комуналне послове	620	01	Развој заједнице П 2: Комуналне делатности ПА: Одржавање гробља и погребне услуге	30.000.000,00	29.632.640,00	29.632.640,00	367.360,00	За набавку комбиноване радне машине ровокопача, утоваривача, специјализованог погребног возила за превоз поклоњика, камиона-цистерне и дизел електричног апарата.
11	Програм инвестиционих активности ЈКП "Тржница" Нови Сад за 2021. годину	ЈКП "Тржница" Нови Сад	Градска управа за комуналне послове	620	01	Развој заједнице П 2: Комуналне делатности ПА: Уређивање, одржавање и коришћење пијаца	47.294.750,00	41.101.820,00	41.101.820,00	6.192.930,00	Набавка клима уређаја за пијаце, раскладних витрина, покретних контејнера, камиона са пратећом опремом за рад, трактора са пратећом опремом, покретне радионице са алатом, смарт апликација за контролу уласка возила у пијацу и за израду пројектно техничке документације за изградњу савремене сателитске пијаце.
13	Програм инвестиционих активности ЈП "Спортски и пословни центар Војводина" Нови Сад за 2021. годину	ЈП СПЦ "Војводина"	Градска управа за спорт и омладину	810	01 и 07	Услуге рекреације и спорта П 14: развој спорта и омладине ПА: Подршка локалним спортским организацијама, удружењима и савезима	362.801.472,00	242.238.500,00	242.238.500,00	120.562.972,00	За санацију кошаркашког терена СЦ "Сајмиште", за припрему базенске воде, радове на постављању пнеуматске хале, реконструкцију и санацију постојећих објеката, набавку платформи и стартних блокова.
<b>УКУПНО</b>							1.825.256.800,73	1.495.842.104,24	1.495.842.104,24	329.362.241,29	

\* Детаљније (појединачне) извештаје о реализацији ових програма посебно разматра и усваја Скупштина Града Новог Сада



ДРЖАВНА  
РЕВИЗОРСКА  
ИНСТИТУЦИЈА

**ИЗВЕШТАЈ  
О РЕВИЗИЈИ КОНСОЛИДОВАНИХ  
ФИНАНСИЈСКИХ ИЗВЕШТАЈА ЗАВРШНОГ РАЧУНА  
БУЏЕТА ГРАДА НОВОГ САДА ЗА 2021. ГОДИНУ**



Број: 400-35/2022-04/20  
Београд, 1. јун 2022. године



**САДРЖАЈ:**

**ИЗВЕШТАЈ ДРЖАВНЕ РЕВИЗОРСКЕ ИНСТИТУЦИЈЕ**

**ПРИЛОГ I – РЕЗИМЕ ОТКРИВЕНИХ НЕПРАВИЛНОСТИ, ПРЕПОРУКА И  
МЕРА ПРЕДУЗЕТИХ У ПОСТУПКУ РЕВИЗИЈЕ**

**ПРИЛОГ II – НАПОМЕНЕ УЗ ИЗВЕШТАЈ О РЕВИЗИЈИ  
КОНСОЛИДОВАНИХ ФИНАНСИЈСКИХ ИЗВЕШТАЈА  
ЗАВРШНОГ РАЧУНА БУЏЕТА ГРАДА НОВОГ САДА ЗА 2021.  
ГОДИНУ**

**ПРИЛОГ III – ФИНАНСИЈСКИ ИЗВЕШТАЈИ ГРАДА НОВОГ САДА**

*Извештај о ревизији консолидованих финансијских извештаја  
завршног рачуна буџета Града Новог Сада за 2021. годину*

---







## ИЗВЕШТАЈ ДРЖАВНЕ РЕВИЗОРСКЕ ИНСТИТУЦИЈЕ ГРАД НОВИ САД

### Мишљење са резервом о консолидованим финансијским извештајима

Извршили смо ревизију приложених консолидованих финансијских извештаја Града Новог Сада за 2021. годину, који обухватају Биланса стања - Образац 1, Биланса прихода и расхода - Образац 2, Извештаја о капиталним издацима и примањима - Образац 3, Извештаја о повчаним токовима - Образац 4, Извештаја о извршењу буџета - Образац 5 и извештаје у писаној форми за које нису прописани образци.

По нашем мишљењу, осим за ефекте питања описаних у делу извештаја *Основ за мишљење са резервом о консолидованим финансијским извештајима*, консолидовани финансијски извештаји су припремљени по свим материјално значајним питањима у складу са Законом о буџетском систему<sup>1</sup>, Уредбом о буџетском рачуноводству<sup>2</sup>, Правилником о начину припреме, састављања и подношења финансијских извештаја корисника буџетских средстава, корисника средстава организација за обавезно социјално осигурање и буџетских фондова<sup>3</sup> и Правилником о стандардном класификационом оквиру и Контном плану за буџетски систем<sup>4</sup>.

### Основ за мишљење са резервом о консолидованим финансијским извештајима

(а) У консолидованим финансијским извештајима Града Новог Сада за 2021. годину, део расхода више је исказан за износ од 426.700 хиљада динара, а мање су исказани расходи за износ од 73.880 хиљада динара и мање су исказани издаци за износ од 352.820 хиљада динара, чији се ефекти због међусобног потирања нису одразили на коначан резултат пословања Града Новог Сада за 2021. годину.

(б) Од утицаја на позиције консолидованог Биланса стања на дан 31.12.2021. године утврђено је следеће: Град Нови Сад у пословним књигама није евидентирао све непокретности на којима је уписано право својине Града Новог Сада у Катастру непокретности и које се воде као јавна својина Града у јединственом регистру непокретности и то најмање за 507 грађевинских објеката површине 130745 м<sup>2</sup>, 16 јединица службених зграда и 15 станова, чију вредност нисмо могли да утврдимо; потцењена је нефинансијска имовина у сталним средствима у укупном износу од 352.820 хиљада динара; мање су исказане обавезе према добављачима у износу од 32.591 хиљаду динара; дугорочна финансијска имовина је потцењена јер је учешће оснивачког капитала Града Новог Сада у јавним предузећима, чији је Град оснивач, исказано у износу од 12.709.620 хиљада динара, док је исти у билансима стања јавних предузећа исказан у укупном износу од 12.711.227 хиљада динара, а у оснивачким актима јавних предузећа је укупан износ оснивачког капитала 12.710.910 хиљада динара.

<sup>1</sup> "Службени гласник РС", бр. 54/09, 73/10, 101/10, 101/11, 93/12, 62/13, 63/13 - испр., 108/13, 142/14, 68/15 - др. закон, 103/15, 99/16, 113/17, 95/18, 31/19, 72/19, 149/20 и 118/21

<sup>2</sup> "Службени гласник РС", бр. 125/03, 12/06 и 27/20

<sup>3</sup> "Службени гласник РС", бр. 18/15, 104/18, 151/20, 8/21, 41/21, 130/21 и 17/22

<sup>4</sup> "Службени гласник РС", бр. 16/16, 49/16, 107/16, 46/17, 114/17, 20/18, 36/18, 93/18, 104/18, 14/19, 33/19, 68/2019, 84/19, 151/20, 19/21, 66/21 и 130/21

Као што је наведено у Резимеу откривених неправилности и шире објашњено у Напоменама уз ревизорски извештај, Град Нови Сад није у потпуности успоставио ефикасан систем интерних контрола што је довело до настапка одређених неправилности код спровођења пописа имовине и обавеза, адекватног документовања, евидентирања пословних промена, упоређивања и усаглашавања евиденција.

Ревизију смо извршили у складу са Законом о Државној ревизорској институцији<sup>5</sup>, Пословником Државне ревизорске институције<sup>6</sup> и Међународним стандардима врховних ревизорских институција (ISSAI). Наша одговорност, у складу са овим стандардима, је детаљније описана у делу извештаја *Одговорност ревизора за ревизију консолидованих финансијских извештаја*. Независни смо у односу на субјекта ревизије у складу са ISSAI 30 - Етички кодексе врховних ревизорских институција и Етичким кодексом за државне ревизоре и друге запослене у Државној ревизорској институцији и испунили смо наше остале етичке одговорности у складу са овим кодексима. Сматрамо да су ревизијски докази које смо прибавили довољни и адекватни да нам пруже основ за наше мишљење са резервом.

#### **Одговорност руководства за консолидоване финансијске извештаје**

Руководство субјекта ревизије је одговорно за припрему, састављање и подношење консолидованих финансијских извештаја у складу са Законом о буџетском систему, Уредбом о буџетском рачуноводству, Правилником о начину припреме, састављања и подношења финансијских извештаја корисника буџетских средстава, корисника средстава организација за обавезно социјално осигурање и буџетских фондова и Правилником о стандардном класификационом оквиру и Контном плану за буџетски систем. Ова одговорност обухвата и интерне контроле за које одреди да су потребне за припрему, састављање и подношење консолидованих финансијских извештаја који не садрже материјално значајне погрешне исказе, настале услед криминалне радње или грешке.

Руководство је одговорно за надгледање процеса финансијског извештавања субјекта ревизије.

#### **Одговорност ревизора за ревизију консолидованих финансијских извештаја**

Наш циљ је стицање уверавања у разумној мери о томе да консолидовани финансијски извештаји, узети у целини, не садрже материјално значајне погрешне исказе, настале услед криминалне радње или грешке, и издавање извештаја о ревизији који садржи наше мишљење. Уверавање у разумној мери означава висок ниво уверавања, али не представља гаранцију да ће ревизија спроведена у складу са ISSAI увек открити материјално погрешне исказе ако такви искази постоје. Погрешни искази могу настати услед криминалне радње или грешке и сматрају се материјално значајним ако је разумно очекивати да ће, појединачно или збирно, утицати на економске одлуке корисника донете на основу ових консолидованих финансијских извештаја.

<sup>5</sup> „Службени гласник РС“, бр. 101/05, 54/07, 36/10 и 44/18

<sup>6</sup> „Службени гласник РС“, број 9/09





Као део ревизије у складу са ISSAI, примењујемо професионално просуђивање и одржавамо професионални скептицизам током ревизије. Такође:

- Идентификујемо и процењујемо ризике од материјално значајних погрешних исказа у консолидованим финансијским извештајима, насталих услед криминалне радње или грешке; осмишљавамо и обављамо ревизијске поступке као одговор на те ризике; и прибављамо довољно адекватних ревизијских доказа да обезбеде основу за мишљење ревизора. Ризик да неће бити идентификовани материјално значајни погрешни искази који су резултат криминалне радње је већи него за погрешне исказе настале услед грешке, зато што криминална радња може да укључи удруживање, фалсификовање, намерне пропусте, лажно представљање или заобилажење интерне контроле.
- Стичемо разумевање о интерним контролама које су релевантне за ревизију ради осмишљавања ревизијских поступака који су прикладни у датим околностима, али не у циљу изражавања мишљења о ефикасности система интерне контроле субјекта ревизије.
- Процењујемо примењене рачуноводствене политике и у којој мери су разумне рачуноводствене процене које је извршило руководство.

Саопштавамо лицима овлашћеним за управљање, између осталог, планирани обим и време ревизије и значајне ревизијске налазе, укључујући све значајне недостатке интерне контроле које смо идентификовали током ревизије.



Генерални државни ревизор

Др Душко Пејовић

Државна ревизорска институција

Макензијева 41

11000 Београд, Србија

1. јун 2022. године

**ПРИЛОГ I**

**РЕЗИМЕ ОТКРИВЕНИХ НЕПРАВИЛНОСТИ, ПРЕПОРУКА И МЕРА  
ПРЕДУЗЕТИХ У ПОСТУПКУ РЕВИЗИЈЕ**



## САДРЖАЈ

1. Резиме откривених неправилности .....	5
2. Резиме датих препорука .....	9
3. Мере предузете у поступку ревизије .....	10
4. Захтев за достављање одазивног извештаја .....	10





## 1. Резиме откривених неправилности

Као што је објашњено у Напоменама уз Извештај о ревизији консолидованих финансијских извештаја завршног рачуна буџета Града Новог Сада за 2021. годину, утврђене су следеће неправилности које су разврстане по приоритетима, односно редоследу по којем треба да буду отклоњене:

### ПРИОРИТЕТ 1<sup>1</sup>

1. У консолидованом билансу стања на дан 31.12.2021. године потцењена је нефинансијска имовина у сталним средствима у укупном износу од 352.820 хиљада динара, (Напомене тачка 2.2.3.2.1.) услед следећих неправилности:

- Градска управа за грађевинско земљиште и инвестиције је извршила плаћања за изградњу електроенергетског објекта у износу од 14.522 хиљада динара и за изградњу депресионих бунара у склопу изградње канализационе мреже у износу од 18.688 хиљада динара која су неправилно евидентирана на контима расхода уместо на контима издатака. Имајући у виду да је реч о радовима на изградњи објеката, у консолидованом Билансу стања на дан 31.12.2021. године потцењена је нефинансијска имовина - некретнине и опрема за наведени износ.
- Градска управа за грађевинско земљиште и инвестиције извршила је плаћања у износу 199.938 хиљада динара која се односе на израду просторно планске и урбанистичке документације које је неправилно евидентирала на конту расхода уместо на конту издатака. Имајући у виду да је реч о изради планске и урбанистичке документације, у консолидованом Билансу стања на дан 31.12.2021. године потцењена је нефинансијска имовина – нематеријална имовина за наведени износ.
- Завод за заштиту споменика културе Града Новог Сада извршио је плаћања у износу од 9.368 хиљада динара која се односе на изградњу ограде око порте храма цркве, која су неправилно евидентирана на контима расхода уместо на контима издатака. Имајући у виду да је реч о радовима на изградњи објеката, у консолидованом Билансу стања на дан 31.12.2021. године потцењена је нефинансијска имовина - некретнине и опрема за наведени износ.
- Завод за заштиту споменика културе Града Новог Сада плаћања која се односе на израду пројекта урбанистичко архитектонског уређења просторно културно историјске целине – Алмашког гробља, у износу од 97.560 хиљада динара је евидентирао на конту расхода уместо конту издатака. Имајући у виду да је реч о изради пројектне документације, у консолидованом Билансу стања на дан 31.12.2021. године потцењена је нефинансијска имовина – нематеријална имовина за наведени износ.
- Градска управа за заштиту животне средине плаћање које се односи на пројекат израде географског информационог система зелених површина Града Новог Сада, у износу од 12.744 хиљада динара евидентирала је на конту расхода уместо конту издатака. Имајући у виду да је реч о изради пројекта географског информационог система, у консолидованом Билансу стања на дан 31.12.2021. године потцењена је нефинансијска имовина – нематеријална имовина за наведени износ.

2. У консолидованом Билансу стања је исказано учешће оснивачког капитала Града Новог Сада у јавним предузећима и привредним друштвима чији је оснивач Град у укупном износу од 13.192.872 хиљаде динара, од чега се на јавна предузећа односи износ 12.709.620 хиљада динара. Наведени износ од 12.709.620 хиљада динара није

<sup>1</sup> ПРИОРИТЕТ 1 – грешке, неправилности и погрешна исказивања која је могуће отклонити у року од 90 дана.

усаглашен са укупно исказаним износима у билансима стања јавних предузећа на дан 31.12.2021. године који износе 12.711.227 хиљада динара, са укупном исказаним износима у Агенцији за привредне регистра који износе 11.988.676 хиљада динара и са укупно исказаним износима исказаним у оснивачким актима јавних предузећа који износе 12.710.910 хиљада динара (Напомене тачка 2.2.3.2.2.).

3. На основу спроведене ревизије функционисања система интерних контрола која је извршена анализом његових елемената: контролног окружења, управљања ризицима, контролних активности, информисања и комуникација и праћења и процене система (Напомене тачка 2.1.) утврдили смо да успостављени систем интерних контрола није у потпуности ефикасан да обезбеди разумно уверавање да ће постављени циљеви бити остварени кроз пословање у складу са важећим прописима и да је обезбеђен интегритет (потпуност) финансијског извештавања и контроле и утврдили смо да:

(а) код контролних активности

- постоји неусаглашеност потраживања код Градске управе за грађевинско земљиште и инвестиције и Градске управе за имовину и имовинско правне послове и постоји неусаглашеност обавеза са добављачима код Градске управе за комуналне послове,

- Градска управа за грађевинско земљиште и инвестиције је исказала потраживања по основу кредита датих јавним нефинансијским институцијама у износу од 22.416 хиљада динара на основу Уговора о преносу средстава из 2003. године, који су закључени ЈП „Завод за изградњу Града Новог Сада“ и МЗ Ковилъ, а да нису предузете мере за повраћај датих средстава,

- Градска управа за имовину и имовинско правне послове је у Билансу стања исказала остатак краткорочна потраживања у износу од 3.369 хиљада динара, која се односе на закуп станова који су у јавној својини Града Новог Сада. Одлуком о обједињеној наплати комунално стамбених и других услуга послови обједињене наплате закупнине за станове у јавној својини поверени су ЈКП „Информатика“ Нови Сад, што није у складу са чланом 60, а у вези са чланом 6 став 2 тачка 10 Закона о финансирању локалне самоуправе којим је прописано да јединица локалне самоуправе у целости утврђује, наплаћује и контролише јавне приходе од давања у закуп, односно на коришћење непокретности и покретних ствари у својини јединице локалне самоуправе,

(б) код информација и комуникација

- Културни центар и Градска библиотека Града Новог Сада у 2021. години, додатке и накнаде плате, нису евидентирали на одговарајућим субаналитичким контима, што није у складу са чланом 14 Правилника о стандардном класификационом оквиру и контном плану за буџетски систем (тачка 2.2.1.3.1.),

- Градска управа за имовину и имовинско правне послове у току 2021. године набавку нефинансијске имовине коју је евидентирала на контима издатака на класи 500000, није истовремено књижила на контима стања нефинансијске имовине на класи 000000 и одговарајућим контима извора те имовине на класи 300000, већ је промене на контима имовине и извора имовине евидентирала на дан 31.12. текуће године (тачка 2.2.1.4.1.),

- Предшколска установа „Радосно детињство“ је приликом књиговодственог евидентирања расхода за солидарне помоћи неправилно евидентирала обавезе тако што су евидентирали на конту 233111 Обавезе по основу нето исплата награда и осталих посебних расхода и 233211 Обавезе по основу пореза на награде и остале посебне расходе уместо да су евидентирали на контима 236111 Обавезе по основу нето исплате социјалне помоћи запосленима и 236211 Обавезе по основу пореза на социјалну помоћ запосленима, што није у складу са чланом 12 Правилника о стандардном класификационом оквиру и контном плану за буџетски систем (тачка 2.2.1.3.1.),





- Градска управа за грађевинско земљиште и инвестиције је извршила плаћања по основу судске пресуде при чему је обавеза за камату и судске трошкове погрешно евидентирана на конту 252111 Добављачи у земљи уместо на конту 245311 Обавезе по основу казни и пенала по решењима судова, што није у складу са чланом 12 Правилника о стандардном класификационом оквиру и контном плану за буџетски систем (тачка 2.2.1.3.23.),
- Градска управа за грађевинско земљиште и инвестиције у току 2021. године није вршила прекњижавања са конта 015100 Нефинансијска имовина у припреми на одговарајућа конта имовине у употреби у оквиру групе конта 011000 Некретнине имовине у моменту када је инвестиција довршена и када су се стекли услови за употребу имовине, већ је то вршила на дан 31.12. текуће године, што није у складу са чланом 9 Уредбе о буџетском рачуноводству (тачка 2.2.1.4.1.);
- Градска управа за инспекцијске послове није евидентирала почетно стање у износу од 74.888 хиљада динара конту 122100 – Потраживања по основу продаје и друга потраживања односно и за исти износ на конту 291900 – Остала пасивна временска разграничења, што није у складу са чланом 9 Уредбе о буџетском рачуноводству и чланом 6 Правилника о начину припреме, састављања и подношења финансијских извештаја корисника буџетских средстава, корисника средстава организација за обавезно социјално осигурање и буџетских фондова (тачка 2.2.3.2.2.).
- Градска управа за инспекцијске послове је исказала стање потраживања на дан 31.12.2021. године у износу од 62.555 хиљада динара на основу извештаја из евиденције која није књиговодствена, односно нема карактер пословне књиге које се воде по систему двојног књиговодства, хронолошки, уредно и ажурно у складу са структуром конта која је прописана правилником којим се уређује стандардни класификациони оквир и контни план за буџетски систем. Исказана потраживања представљају износ ненаплаћених прекршајних налога које су издали инспектори ове Градске управе, за које се не води помоћна књига потраживања као аналитичка књиговодствена евиденција која обезбеђује свеобухватну и детаљну евиденцију о трансакцијама, променама и стању потраживања (тачка 2.2.3.2.2.).

## **ПРИОРИТЕТ 2<sup>2</sup>**

### **4. Економска класификација:**

део расхода више је исказан за износ од 426.700 хиљада динара, а мање су исказани расходи за износ од 73.880 хиљада динара и мање су исказани издаци за износ од 352.820 хиљада динара (Напомене тачке: 2.2.1.3.8, 2.2.1.3.9 и 2.2.1.3.24) чији се ефекти због међусобног потирања нису одразили на коначан резултат пословања Града Новог Сада за 2021. годину.

5. Градска управа за комуналне послове у Билансу стања мање исказала обавезе према добављачима у износу од 32.591 хиљаду динара јер није евидентирала обавезу по рачуну за електричну енергију за децембар месец 2021. године од ЈП „Електропривреда Србије“ Београд и за исти износ је мање исказан конто 131200-Обрачунати неплаћени расходи и издаци (Напомене тачка: 2.2.3.3.1).

6. Приликом спровођења пописа имовине и обавеза код ревидираних корисника буџетских средстава утврђени су следећи пропусти и неправилности (Напомене тачка: 2.2.3.1.):

<sup>2</sup> ПРИОРИТЕТ 2 – грешке, неправилности и погрешна исказивања која је могуће отклонити пре припремања наредног сета финансијских извештаја.

- Служба за заједничке послове Града Новог Сада пре почетка пописа, у поступку вршења припремних радњи, није извршила усаглашавање евиденција и стања главне књиге са помоћном књигом основних средстава,
- пре почетка пописа комисији за попис дате адекватне пописне листе за вршење пописа основних средстава – опреме (комисији за попис дате су празне пописне листе).
- Служба за заједничке послове Града Новог Сада, код које је евидентиран највећи део опреме која је имовина града, није извршила попис свих основних средстава (опреме) на две локације и део опреме не поседује инвентарски број у виду ознаке на основном средству (инвентарни број) и на тај начин није извршила усклађивање стварног стања са књиговођевним стањем на дан 31.12.2021. године.
- попис образоване комисије и није извршен попис финансијске имовине у укупном износу од 9.023.519 хиљада динара код 14 директних корисника и то: Службе за заједничке послове у износу од 33.988 хиљада динара, Скупштине Града у износу од 227 хиљада динара, Службе Скупштине Града Новог Сада у износу од 60 хиљада динара, Градоначелника у износу од 201 хиљаду динара, Службе Извршних органа у износу од 408 хиљада динара, Градског веће у износу од 113 хиљада динара, Службе за интернетну ревизију у износу од 34 хиљаде динара, Службе за буџетску инспекцију у износу од 84 хиљаде динара, Заштитника грађана у износу од 134 хиљаде динара, Градске пореске управе у износу од 8.924.135 хиљада динара, Градске управе за инспекцијске послове у износу од 63.565 хиљада динара, Правобранилаштва у износу од 508 хиљада динара, Градске управе за прописе у износу од 54 хиљаде динара и Бироа за пружање правне помоћи у износу од осам хиљада динара већ је Централна комисија у свом извештају навела стање ове имовине на основу књиговођевних података од Службе за заједничке послове која води пословне књиге за наведених 14 директних корисника,
- попис образоване комисије и није извршен попис обавеза у укупном износу од 9.023.519 хиљада динара код 14 директних корисника и то: Службе за заједничке послове у износу од 33.988 хиљада динара, Скупштине Града у износу од 227 хиљада динара, Службе Скупштине Града Новог Сада у износу од 60 хиљада динара, Градоначелника у износу од 201 хиљаду динара, Службе Извршних органа у износу од 408 хиљада динара, Градског веће у износу од 113 хиљада динара, Службе за интернетну ревизију у износу од 34 хиљаде динара, Службе за буџетску инспекцију у износу од 84 хиљаде динара, Заштитника грађана у износу од 134 хиљаде динара, Градске пореске управе у износу од 8.924.135 хиљада динара, Градске управе за инспекцијске послове у износу од 63.565 хиљада динара, Правобранилаштва у износу од 508 хиљада динара, Градске управе за прописе у износу од 54 хиљаде динара и Бироа за пружање правне помоћи у износу од осам хиљада динара већ је Централна комисија у свом извештају навела стање ових обавеза на основу књиговођевних података од Службе за заједничке послове која води пословне књиге за наведених 14 директних корисника.

### **ПРИОРИТЕТ 3<sup>3</sup>**

7. Град Нови Сад у пословним књигама није евидентирао све непокретности на којима је уписано право својине Града Новог Сада у Катастру непокретности и које се воде као јавна својина Града у јединственом регистру непокретности и то најмање за 507 грађевинских објеката површине 130745 м<sup>2</sup> (који се углавном односе на помоћне објекте), 16 јединица службених зграда и 15 станова, чију вредност нисмо могли да утврдимо. За 211 станова који се у Катастру непокретности воде као јавна својина

<sup>3</sup> ПРИОРИТЕТ 3 – грешке, неправилности и погрешна неказивања која је могуће отклонити у року од три године.





Града, Градска управа за имовину и имовинско-правне послове прибавља документацију и утврђује стварно власништво како би се спровело евидентирање у пословним књигама.

## **2. Резиме датих препорука**

Одговорним лицима Града Новог Сада препоручујемо да отклоне неправилности према следећим приоритетима и то:

### **ПРИОРИТЕТ 1**

1. да радове који се односе на изградњу објеката и израду планске, пројектне урбанистичке документације и пројекта информационог софтвера планирају и извршавају на прописаним економским класификацијама и по том основу увећају вредност нефинансијске имовине у сталним средствима ( Напомене тачка 2.2.3.2.1.- Препоруке број 14, 15, 16, 17, 18).

2. да утврде тачан износ учешћа у капиталу Јавног градско саобраћајног предузеће „Нови Сад“ Нови Сад и Јавног предузећа „Спортски и пословни центар Војводина“ Нови Сад чији је Град оснивач и на основу тога усагласе евиденције у својим пословним књигама, у пословним књигама јавних предузећа код којих имају исказано учешће у капиталу и да предузму мере у циљу регистрације истих у за то надлежним институцијама (Напомене тачка 2.2.3.2.2. – Препорука број 19).

3. да успоставе ефикасан систем финансијског управљања и контроле у свим његовим сегментима који обезбеђује разумно уверавање да ће постављени циљеви бити остварени кроз пословање у складу са важећим прописима и обезбеђеним интегритетом финансијског извештавања и контроле (Напомене тачка 2.1. – Препоруке број 1.1, 1.2, 1.3, 2.1, 2.2, 2.3, 2.4, 2.5 и 2.6).

### **ПРИОРИТЕТ 2**

4. да расходе по основу услуга по уговору, специјализованих услуга и новчаних казни и пенала планирају, извршавају и евидентирају у складу са Правилником о стандардном класификационом оквиру и контном плану за буџетски систем ( Напомене тачка: 2.2.1.3.8 – Препоруке број 3 и 4; Напомене тачка: 2.2.1.3.9 – Препоруке број 5, 6 и 7 и Напомене тачка 2.2.1.3.24 – Препорука број 8).

5. да Градска управа за комуналне послове евидентира у пословним књигама и искаже у финансијским извештајима све обавезе према добављачима (Напомене тачка 2.2.3.3.1 – Препорука број 20).

6. да обезбеде вршење пописа у складу са прописима, изврше све припремне радње у складу са прописима, изврше свеобухватан попис нефинансијске имовине, финансијске имовине и обавеза и изврше свођење књиговодственог стања на стварно стање утврђено пописом (Напомене тачка: 2.2.3.1. - Препоруке број 9, 10, 11 и 12).

### **ПРИОРИТЕТ 3**

7. да идентификују сву имовину која је у јавној својини Града Новог Сада и да за исту спроведу одговарајуће радње ради евидентирања у пословне књиге Града (Напомене тачка 2.2.3.2.1 – Препорука број 13).

### **3. Мере предузете у поступку ревизије**

1. Градска библиотека Града Новог Сада и Културни центар Новог Сада су у поступку ревизије у 2022. години започели евидентирање додатка и накпада плате, на одговарајућим субаналитичким конгима, у складу са чланом 14 Правилника о стандардном класификационом оквиру и контном плану за буџетски систем.
2. Предшколска установа „Радосно детињство“ је у поступку ревизије обавезе по основу нето пензата социјалне помоћи запосленима и обавезе по основу пореза на социјалну помоћ запосленима које су неплаћене у 2022. години прокњижила у складу са Правилником о стандардном класификационом оквиру и контном плану за буџетски систем.

### **4. Захтев за достављање одазивног извештаја**

Град Нови Сад је, на основу члана 40. став 1. Закона о Државној ревизорској институцији, дужан да поднесе Државној ревизорској институцији писани извештај о отклањању откривених неправилности или несвресходности (одазивни извештај) у року од 90 дана, почев од наредног дана од дана уручења овог извештаја.

Одазивни извештај мора да садржи:

- 1) навођење ревизије, на коју се он односи;
- 2) краatak опис неправилности у пословању, које су откривене ревизијом;
- 3) приказивање мера исправљања.

Мере исправљања су мере које субјект ревизије предузима да би отклонио неправилности или несвресходности у свом пословању или мере за умањење ризика од појављивања одређене неправилности или несвресходности у свом будућем пословању за чије предузимање субјект ревизије мора поднети уз одазивни извештај одговарајуће доказе.

Град Нови Сад је обавезан да у одазивном извештају икаже мере исправљања по основу откривених неправилности које су наведене у Извештају о ревизији консолидованих финансијских извештаја завршног рачуна буџета Града Новог Сада за 2021. годину који садржи и препоруке за њихово отклањање, осим оних које су отклоњене у току обављања ревизије и садржане у поглављу Мере предузете у поступку ревизије. За мере исправљања је дужан да уз одазивни извештај достави доказе према следећем:

1. За неправилности првог приоритета, односно које је могуће отклонити у року од 90 дана Град Нови Сад обавезан је да достави доказе о отклањању неправилности односно предузимању мера исправљања;
2. За неправилности другог приоритета, односно које је могуће отклонити у року до годину дана, и трећег приоритета, односно које је могуће отклонити у року до три године, Град Нови Сад обавезан је да достави акциони план у којем ће описати мере и активности које ће бити предузете ради отклањања неправилности или смањења ризика од појављивања неправилности у будућем пословању као и планирани период предузимања мера и одговорно лице.

На основу члана 40. став 2. Закона о Државној ревизорској институцији одазивни извештај је јавна исправа која је потписана и оверена печатом од стране одговорног лица субјекта ревизије.

Државна ревизорска институција ће оценити веродостојност одазивног извештаја, тј. проверити истинитости навода о мерама исправљања, предузетим од стране субјекта ревизије, подносиоца одазивног извештаја. У случају потребе извршиће се и провера



веродостојности одазивног извештаја. Такође, извршиће се и оцена да ли су мере исправљања исказане у одазивном извештају задовољавајуће.

Сагласно члану 57. став 1. тачка 3) Закона о Државној ревизорској институцији, ако субјект ревизије у чијем су пословању биле откривене неправихности или несврсиходности, не поднесе у прописаном року Институцији одазивни извештај, против одговорног лица субјекта ревизије поднеће се захтев за покретање прекршајног поступка.

Ако се оцени да одазивни извештај не указује да су откривене неправихности или несврсиходности отклоњене на задовољавајући начин, сматра се да субјект ревизије крши обавезу доброг пословања. Ако се ради о незадовољавајућем отклањању значајне неправихности или значајне несврсиходности, сматра се да постоји тежи облик кршења обавезе доброг пословања. У овим случајевима Државна ревизорска институција је овлашћена да предузима мере сагласно члану 40. ст. 7. до 13. Закона о Државној ревизорској институцији.





**НАПОМЕНЕ УЗ ИЗВЕШТАЈ О РЕВИЗИЈИ КОНСОЛИДОВАНИХ  
ФИНАНСИЈСКИХ ИЗВЕШТАЈА ЗАВРШНОГ РАЧУНА БУЏЕТА ГРАДА  
НОВОГ САДА ЗА 2021. ГОДИНУ**

*Напомене уз Извештај о ревизији консолидованих финансијских  
извештаја завршног рачуна буџета Града Новог Сада за 2021. годину*

---





## САДРЖАЈ

<b>1. Основни подаци о субјекту ревизије</b> .....	5
<b>2. Налази у поступку ревизије</b> .....	6
<b>2.1 Интерна финансијска контрола</b> .....	6
2.1.1. Контролно окружење .....	6
2.1.2. Управљање ризицима .....	7
2.1.3. Контролне активности .....	8
2.1.4. Информације и комуникације .....	9
2.1.5. Праћење и процена система .....	11
2.1.5.1. Интерна ревизија .....	12
<b>2.2. Завршни рачун</b> .....	12
2.2.1. Извештај о извршењу буџета - Образац 5 .....	12
2.2.1.1. Приходи .....	20
2.2.1.2. Примања .....	31
2.2.1.3. Текући расходи .....	32
2.2.1.3.1. Плате, додаци и накнаде запослених (зараде), група - 411000 .....	32
2.2.1.3.2. Социјални доприноси на терет послодавца, група - 412000 .....	35
2.2.1.3.3. Накнаде у природи – група конта 413000 .....	36
2.2.1.3.4. Социјална давања запосленима, група - 414000 .....	37
2.2.1.3.5. Накнаде трошкова за запослене, група - 415000 .....	38
2.2.1.3.6. Награде запосленима и остали посебни расходи – група конта 416000 .....	39
2.2.1.3.7. Стални трошкови, група – 421000 .....	40
2.2.1.3.8. Услуге по уговору – група конта 423000 .....	42
2.2.1.3.9. Специјализоване услуге, група – 424000 .....	46
2.2.1.3.10. Текуће поправке и одржавање, група – група 425000 .....	50
2.2.1.3.11. Материјал, група – група 426000 .....	51
2.2.1.3.12. Отплата домаћих камата, група - 441000 .....	53
2.2.1.3.13. Отплата страних камата, група - 442000 .....	53
2.2.1.3.14. Пратећи трошкови задуживања, група - 444000 .....	54
2.2.1.3.15. Субвенције јавним нефинансијским предузећима и организацијама .....	54
2.2.1.3.16. Субвенције приватним предузећима, група - 454000 .....	55
2.2.1.3.17. Трансфери осталим нивоима власти, група 463000 .....	56
2.2.1.3.18. Дотације организацијама обавезног социјалног осигурања, група - 464000 .....	57
2.2.1.3.19. Остале дотације и трансфери, група - 465000 .....	58
2.2.1.3.20. Накнаде за социјалну заштиту из буџета, група - 472000 .....	59
2.2.1.3.21. Дотације невладиним организацијама, група - 481000 .....	60
2.2.1.3.22. Порези, обавезне таксе, казне, пенали и камате, група 482000 .....	61
2.2.1.3.23. Новчане казне и пенали по решењу судова, група – 483000 .....	62
2.2.1.3.24. Накнада штете за повреде или штету нанету од стране државних органа, група – 485000 .....	63
2.2.1.4. Издаци за нефинансијску имовину .....	64
2.2.1.4.1. Зграде и грађевински објекти, група - 511000 .....	64
2.2.1.4.2. Машине и опрема, група 512000 .....	66
2.2.1.4.3. Остале некретнине и опрема, група 513000 .....	66
2.2.1.4.4. Нематеријална имовина, група 515000 .....	67



*Напомене уз Извештај о ревизији консолидованих финансијских  
извештаја завршног рачуна буџета Града Новог Сада за 2021. годину*

2.2.1.4.5. Земљиште, група - 541000 .....	68
2.2.1.5. Издаци за отплату главнице и набавку финансијске имовине.....	68
2.2.1.5.1. Отплата главнице домаћим кредиторима, група - 611000.....	68
2.2.1.5.2. Отплата главнице страним кредиторима, група - 612000.....	70
2.2.2. Биланс прихода и расхода .....	71
2.2.2.1. Приходи и примања .....	77
2.2.2.2. Расходи и издаци .....	77
2.2.2.3. Резултат .....	77
2.2.3. Биланс стања - Образац 1 .....	78
2.2.3.1. Понне имовине и обавеза .....	81
2.2.3.2. Актива.....	88
2.2.3.2.1. Нефинансијска имовина .....	88
2.2.3.2.2. Финансијска имовина .....	101
2.2.3.3. Пасива.....	117
2.2.3.3.1. Обавезе .....	118
2.2.3.3.2. Капитал.....	124
2.2.4. Извештај о капиталним издацима и примањима – Образац 3 .....	126
2.2.5. Извештај о повнаним токовима - Образац 4.....	127
2.2.6. Остали извештаји .....	129
2.2.6.1. Образложење одступања између одобрених средстава и извршења .....	129
2.2.6.2. Извештај о коришћењу средстава из текуће и сталне буџетске резерве .....	130
2.2.6.3. Извештај о гаранцијама датим у току фискалне године.....	131
2.2.6.4. Извештај о примљеним донацијама и задужењу на домаћем и страном тржишту новца и капитала и извршеним отплатама дугова.....	131
2.2.6.5. Извештај о реализацији укупних средстава буџета по корисницима, програмима, пројектима, функцијама, економским класификацијама и изворима на нивоу буџета Републике Србије.....	133
2.2.6.6. Годишњи извештај о учинку по програмима за 2021. годину .....	136
2.2.6.7. Извештај о учинку на унапређењу родне равноправности за 2021. годину.....	137
<b>2.3. Потенцијалне обавезе .....</b>	<b>138</b>





## 1. Основни подаци о субјекту ревизије

Нови Сад је административни, привредни, културни, научни и туристички центар Аутономне Покрајине Војводине у Републици Србији. Седиште је градских и покрајинских органа власти и административни је центар Јужнобачког округа.

Заузима површину од 702,7 км<sup>2</sup> и простире се на обе обале реке Дунав. На левој обали Дунава се налази равничарски део Града (Бачка) чија је надморска висина од 72 до 80м. На десној обали Дунава, на обронцима Фрушке горе смештен је брдовити део Града (Срем) надморске висине од 250 до 350м. Нови Сад има повољан географски положај и налази се на важним саобраћајним коридорима и има друмску, железничку и речну везу са окружењем, што обезбеђује значајне компаративне предности.

По подацима о попису из 2011. године, на територији Града је живело 341.625 становника.

Статутом Града Новог Сада утврђено је да подручје Града чине следећа насељена места: Нови Сад, Петроварадин, Сремска Каменица, Футог, Ветерник, Каћ, Будисава, Бегеч, Буковац, Кисач, Ковиљ, Лединци, Стари Лединци, Руменка, Степановићево и Ченеј.

Према степену развијености јединица локалне самоуправе из Уредбе о утврђивању јединствене листе развијености региона и јединица локалне самоуправе за 2014. годину<sup>1</sup>, Град Нови Сад је сврстан у прву групу развијености јединица локалне самоуправе, чији је степен развијености изнад републичког просека.

Град Нови Сад је основао следеће установе културе: Завод за заштиту споменика културе Града Новог Сада, Историјски архив Града Новог Сада Петроварадин - установа културе од националног значаја, Музеј Града Новог Сада, Градска библиотека у Новом Саду, Културни центар Новог Сада, Установа за културу, информисање и образовање културно -информативни центар „Кисач“ Кисач, Установа за културу, информисање и образовање културно информативни центар „Младост“ Футог, Новосадско позориште, Позориште младих, Установа за израду таписерија „Атеље 61“, Стеријино позорије Нови Сад, Културни центар „Руменка“ Руменка и Новосадски дечији културни центар.

Васпитно образовни рад реализује се у Предшколској установи „Радосно детињство“, основно образовање и васпитање се реализује у 39 основних школа, једној школи за образовање одраслих, а средње образовање се реализује у 16 средњих школа. У оквиру набројаних школа су и три школе у којима се реализује и основно и средње образовање и то у Музичкој школи, Балетској школи и Школи за основно и средње образовање „Др Милан Петровић“. Нови Сад је универзитетски Град са државним универзитетом и многим приватним факултетима и високим школама. Град Нови Сад је оснивач 12 јавних комуналних предузећа, два јавна предузећа и 3 агенције.

Скупштина је највиши орган Града Новог Сада која врши основне функције локалне власти утврђене Уставом, законом и Статутом. Скупштина је конституисана избором председника, заменика председника и постављењем секретара, а има 78 одборника.

Начин припреме, вођење и рад седнице Скупштине града и друга питања везана за рад Скупштине уређена су њеним Пословником. Извршни органи Града су Градоначелник и Градско веће кога чине градоначелник, заменик градоначелника и 11 чланова Градског већа. За вршење управних послова у оквиру права и дужности Града и одређених стручних послова за потребе Скупштине, Градоначелника и Градског већа,

<sup>1</sup> „Службени гласник РС“ број 104/14



образоване су градске управе за поједине области. Одлуком о градским управама Града Новог Сада<sup>2</sup> образовано је 17 градских управа и пет служби.

Седиште Града Новог Сада је у Новом Саду, Трг слободе број 1.

Рачун извршења буџета Града Новог Сада је 840-58640-69 и отворен је као подрачун у оквиру Консолидованог рачуна трезора Града Новог Сада у Управи за трезор.

## **2. Находи у поступку ревизије**

### **2.1 Интерна финансијска контрола**

Законом о буџетском систему и Правилником о заједничким критеријумима и стандардима за успостављање и функционисање система финансијског управљања и контроле у јавном сектору, утврђена је обавеза корисника јавних средстава да успоставе систем интерне контроле. На основу одредби члана 80 Закона о буџетском систему, Интерна финансијска контрола обухвата: (1) финансијско управљање и контролу код корисника јавних средстава, (2) интерну ревизију и (3) хармонизацију и координацију финансијског управљања, контроле и интерне ревизије, коју обавља Министарство финансија - Централна јединица за хармонизацију.

Финансијско управљање и контрола спроводи се одређеним политикама, процедурама и активностима са основним задатком да се обезбеди разумно уверавање да ће директни корисници буџетских средстава своје циљеве у потпуности остварити. Руководство Града Новог Сада одговорно је за успостављање организационе структуре која додељује одговорности и овлашћења, одређује одговарајуће контроле и надзире њихову адекватност и ефективност. Укључивање највишег руководства у играња интерне контроле је од кључне важности за постизање њене ефикасности, чиме се даје тон који одређује да ли контролно окружење доприноси ефикасном функционисању интерне контроле. Осим руководства, у осигуравању постојања и функционисања интерне контроле своју значајну улогу имају и сви запослени.

Финансијско управљање и контрола обухвата следеће елементе: контролно окружење, управљање ризицима, контролне активности, информисање и комуникације и праћење и процену система.

#### **2.1.1. Контролно окружење**

Контролно окружење представља основу за све друге компоненте интерне контроле.

Испитивањем путем упитника и интервјуа утврдили смо да су органи Града Новог Сада, радећи на креирању интерног контролног окружења донели Статут Града Новог Сада<sup>3</sup>, Пословник Скупштине Града, Пословник о раду Градског већа и низ других аката. Донета акта која уређују финансијско пословање Града су:

- Правилник о буџетском рачуноводству (све градске управе донеле су свој правилник о буџетском рачуноводству),
- Упутство за извршење буџета Града Новог Сада<sup>4</sup>,
- Правилник о начину коришћења средстава подрачуна и других рачуна консолидованог рачуна трезора Града Новог Сада<sup>5</sup>
- Правилник о начину и поступку преноса неутрошених буџетских средстава Града Новог Сада на рачун извршења буџета Града Новог Сада.<sup>6</sup>

<sup>2</sup> „Службени лист града Новог Сада“, бр. 52/08; 55/09; 11/10; 39/10; 60/10; 69/13; 70/16

<sup>3</sup> „Службени лист града Новог Сада“, број 11/19

<sup>4</sup> „Службени лист града Новог Сада“ број 10/15, 14/15-измр, 24/15, 64/15, 56/16, 16/17, 68/17, 44/18, 3/20 и 4/22

<sup>5</sup> „Службени лист града Новог Сада“ бр. 7/16

<sup>6</sup> „Службени лист града Новог Сада“ бр. 67/13





### Организациона структура

Органи Града су Скупштина Града, Градоначелник, Градско веће и градске управе. Скупштина је највиши орган Града Новог Сада која врши основне функције локалне власти утврђене Уставом, законом и Статутом. Скупштина је конституисана избором председника, заменика председника и постављењем секретара, а има 78 одборника. Извршни органи Града су Градоначелник и Градско веће кога чине градоначелник, заменик градоначелника и 11 чланова Градског већа. За вршење управних послова у оквиру права и дужности Града и одређених стручних послова за потребе Скупштине, Градоначелника и Градског већа, образоване су градске управе за поједине области. Одлуком о градским управама Града Новог Сада<sup>7</sup> образовано је 17 градских управа, које имају статус директних буџетских корисника:

- Градска управа за комуналне послове,
- Градска управа за саобраћај и путеве,
- Градска управа за урбанизам и грађевинске послове,
- Градска управа за заштиту животне средине,
- Градска управа за привреду,
- Градска управа за финансије,
- Градска пореска управа,
- Градска управа за образовање,
- Градска управа за културу,
- Градска управа за спорт и омладину,
- Градска управа за здравство,
- Градска управа за социјалну и дечију заштиту,
- Градска управа за инспекцијске послове,
- Градска управа за опште послове,
- Градска управа за прописе,
- Градска управа за грађевинско земљиште и инвестиције и
- Градска управа за имовину и имовинско-правне послове.

Статус директних буџетских корисника имају и

- Биро за пружање правне помоћи,
- Служба за заједничке послове Града Новог Сада,
- Градско јавно правобранилаштво,
- Дирекција за робне резерве,
- Заштитник грађана,
- Служба Скупштине Града,
- Служба извршних органа,
- Служба за буџетску инспекцију и
- Служба за интерну ревизију.

Двадесет и девет директних буџетских корисника у својој надлежности имају следеће индиректне кориснике: тринаест установа у области културе, једну установу предшколског васпитања и образовања („Радосно детињство“), једну туристичку организацију и четрдесет седам месних заједница.

#### 2.1.2 Управљање ризицима

Управљање ризицима подразумева идентификовање потенцијалних пословних догађаја и ситуација које могу угрозити постављене циљеве корисника јавних средстава. Правилник о заједничким критеријумима и стандардима за успостављање и

<sup>7</sup> „Службени лист града Новог Сада“, бр. 52/08; 55/09; 11/10; 39/10; 60/10; 69/13; 70/16



функционисање система финансијског управљања и контроле у јавном сектору<sup>8</sup>, у члану 7. прописује обавезу корисника јавних средстава да усвоје стратегију управљања ризиком која се ажурира сваке три године, као и у случају да се контролно окружење значајније измени. Контроле активности које служе за свођење ризика на прихватљив ниво морају бити анализирани и ажурирани најмање једном годишње. Директни корисници буџетских средстава Града Новог Сада су усвојили акта којима дефинишу успостављање система финансијског управљања и контроле, путем доношења правилника о успостављању финансијског управљања и контроле, усвајањем стратегија управљања ризицима, регистра ризика, мапа пословних процеса, листа пословних процеса и процедура.

Скупштина Града Новог Сада је на седници одржаној 23. децембра 2019. године усвојила Стратегију управљања ризицима у органима Града Новог Сада за период од 2020. до 2022. године<sup>9</sup>, којом је уредила управљање ризицима у постизању стратешких и оперативних циљева Града.

### **2.1.3 Контролне активности**

Контролне активности представљају политике и процедуре које успоставља руководство у писаном облику, а које му помажу у спровођењу мера и предузимању одговарајућих радњи ради смањења могућих ризика који могу настати и угрожити предвиђене циљеве у вези са извршењем донетог буџета и планираних активности, задатака и програма. Политиком се дефинише шта треба радити, док поступци служе за спровођење дефинисане политике. Директни корисници буџетских средстава усвојили су интерна акта којим успостављају систем финансијског управљања и контроле. Одредбом члана 16 Уредбе о буџетском рачуноводству, утврђена је обавеза директних и индиректних корисника буџета да интерним општим актом дефинишу организацију рачуноводственог система, интерне рачуноводствене контролне поступке, лица која су одговорна за законитост, исправности и састављање исправе о пословној промени и другом догађају, кретање рачуноводствених исправа као и рокове за њихово достављање.

#### **Откривне неправилности везане за спровођење контролних активности:**

- Испитивали смо усаглашеност потраживања и обавеза према добављачима путем независних конфирмација и утврдили да постоји неусаглашеност потраживања код Градске управе за грађевинско земљиште и инвестиције и Градске управе за имовину и имовинско правне послове (тачка 2.2.3.2.2.), а да постоји неусаглашеност обавеза са добављачима код Градске управе за комуналне послове (тачка 2.2.3.3.1.).
- Градска управа за грађевинско земљиште и инвестиције је исказала потраживања по основу кредита датих јавним нефинансијским институцијама у износу од 22.416 хиљада динара на основу Уговора о преносу средстава из 2003. године, који су закључили ЈП „Завод за изградњу Града Новог Сада“ и МЗ Ковилъ, а да нису предузете мере за повраћај датих средстава (тачка 2.2.3.2.2.).
- Градска управа за имовину и имовинско правне послове је у Билансу стања неказала остала краткорочна потраживања у износу од 3.369 хиљада динара, која се односе на закуп станова који су у јавној својини Града Новог Сада. Одлуком о обједињеној плати комунално стамбених и других услуга послови обједињене плате закупшине за станове у јавној својини поверени су ЈКП „Информатика“ Нови Сад, што није у

<sup>8</sup> „Службени гласник Републике Србије“, број 89/19

<sup>9</sup> „Службени лист Града Новог Сада“, број 61/19





складу са чланом 60, а у вези са чланом 6 став 2 тачка 10 Закона о финансирању локалне самоуправе којим је прописано да јединица локалне самоуправе у целости утврђује, наплаћује и контролише јавне приходе од давања у закуп, односно на коришћење непокретности и покретних ствари у својини јединице локалне самоуправе (тачка 2.2.3.2.2.).

#### **Ризик**

Уколико се не успоставе адекватне контролне активности неће се обезбедити разумно уверавање да су ризици који утичу на постизање циљева ограничених на прихватљив ниво.

#### **Препорука број 1**

Препоручујемо одговорним лицима Града Новог Сада да: (1) обезбеде да Градска управа за грађевинско земљиште и инвестиције и Градска управа за имовину и имовинско правне послове предузму активности и циљу редовног усаглашавања стања потраживања, а Градска управа за комуналне послове да предузме активности у циљу редовног усаглашавања обавеза са добављачима, (2) да преиспитају исказана потраживања по основу датих кредита јавним нефинансијским организацијама и предузму активности како би се имовина Града користила у складу са законом и (3) да у целости утврђују, наплаћују и контролишу приходе од давања у закуп станова.

О наведеним и осталим недостацима контролног окружења и контролних активности које се односе на евидентирање имовине, расхода и издатака, попис имовине и обавеза, дато је шире објашњено у Напоменама.

#### **2.1.4 Информације и комуникације**

Град Нови Сад врши информисање јавности путем web странице <http://novisad.rs/>, Информатора о раду и давањем обавештења и саопштења путем медија.

Рачуноводствени систем представља основну претпоставку за ефикасно функционисање система рачуноводственог информисања. Њега чине запослени, сви предвиђени поступци, технички уређаји и успостављене евиденције за стварање рачуноводствене информације, као и пренос информација до доносиоца одлука, корисника услуга и шире јавности. Све релевантне информације о битним интерним и екстерним догађајима и активностима, у финансијском и нефинансијском облику треба идентификовати, прикупити, обрадити и на одговарајући начин саопштити.

Градска управа за финансије је у 2021. години користила књиговодствене програме које су урадиле две софтверске куће: ЈКП „Информатика“ Нови Сад (главна књиге трезора, ликвидатура, обрачун и исплату плата и помоћна књига основних средстава) и „ComData“ Нови Сад (за послове буџета и консолидацију финансијских извештаја). Градска пореска управа користи софтвер Института „Михајло Пупин“.

Од 01. јануар 2022. године у употреби је софтвер САП ЕРП за вођење пословних књига и евиденција. Набавку овог софтвера је извршила Градска управа за комуналне послове Града Новог Сада са циљем развоја информационог система који ће омогућити савремено управљање пословним процесима у обављању законских надлежности.

Финансијска служба је образована код шеснаест директних корисника који воде своје помоћне књиге и евиденције. Служба за заједничке послове води помоћне књиге и помоћне евиденције за своје потребе као и за потребе тринаест директних корисника (Скупштина Града, Служба Скупштине Града Новог Сада, Градоначелник, Служба Извршних органа, Градско веће, Служба за интерну ревизију, Служба за буџетску инспекцију, Заштитник грађана, Градска пореска управа, Градска управа за инспекцијске послове, Правобранилаштво, Градска управа за прописе, Биро за



пружање правне помоћи). Главну књигу трезора води Градска управа за финансије. Градска управа за финансије примењује готовинску основу у вођењу буџетског рачуноводства.

Директни корисници буџетских средстава своје пословање обављају преко рачуна извршења буџета. Извршавање апропријација директних буџетских корисника врши се на основу документације (рачуни, обрачуни, ситуације, захтеви за субвенције и догације). На основу изјашњења одговорног лица рачуноводствена документација, припрема путем поште или непосредном предајом, зајрима се и заводи на шаттеру писарнице. Примљени рачуни се заводе у књигу рачуна која се на крају дана, путем интерне доставне књиге, достављају градским управама. Након прегледа зајрмљене документације припрема се захтев за плаћање потписан од стране начелника градске управе и доставља се Градској управи за финансије – Одсек за трезор, који контролише да ли је захтев сачињен у складу са апропријацијама одобреним у буџету. Плаћања из буџета врше се на основу закључка Градоначелника, као наредбодавца за извршење буџета.

**Откривне неправилности везане за спровођење контролних активности:**

- Културни центар Новог Сада и Градска библиотека Града Новог Сада у 2021. години, додатке и накнаде плате, нису евидентирали на одговарајућим субаналитичким конгтима, што није у складу са чланом 14 Правилника о стандардном класификационом оквиру и конгтном плану за буџетски систем (тачка 2.2.1.3.1.).

- Градска управа за имовину и имовинско правне послове у току 2021. године набавку нефинансијске имовине коју је евидентирала на конгтима издатака на класи 500000, није истовремено књижила на конгтима стања нефинансијске имовине на класи 000000 и одговарајућим конгтима извора те имовине на класи 300000, већ је промене на конгтима имовине и извора имовине евидентирала на дан 31.12. текуће године (тачка 2.2.1.4.1.).

- Предшколска установа „Радосно детињство“ је приликом књиговодственог евидентирања расхода за солидарне помоћи неправилно евидентирала обавезе тако што су евидентирале на конгту 233111 Обавезе по основу нето исплата награда и осталих посебних расхода и 233211 Обавезе по основу пореза на награде и остале посебне расходе уместо да су евидентирани на конгтима 236111 Обавезе по основу нето исплате социјалне помоћи запосленима и 236211 Обавезе по основу пореза на социјалну помоћ запосленима, што није у складу са чланом 12 Правилника о стандардном класификационом оквиру и конгтном плану за буџетски систем (тачка 2.2.1.3.1.).

- Градска управа за грађевинско земљиште и инвестиције је извршила плаћања по основу судске пресуде при чему је обавеза за камату и судске трошкове погрешно евидентирала на конгту 252111 Додављачи у земљи уместо на конгту 245311 Обавезе по основу казни и непала по решењима судова, што није у складу са чланом 12 Правилника о стандардном класификационом оквиру и конгтном плану за буџетски систем (тачка 2.2.1.3.23.).

- Градска управа за грађевинско земљиште и инвестиције у току 2021. године није вршила прекњижавања са конта 015100 Нефинансијска имовина у припреми на одговарајућа конта имовине у употреби у оквиру групе конта 011000 Некретнине имовине у моменту када је инвестиција довршена и када су се стекли услови за





употребу имовине, већ је то вршила на дан 31.12. текуће године, што није у складу са чланом 9 Уредбе о буџетском рачуноводству (тачка 2.2.1.4.1.).

- Градска управа за инспекцијске послове није евидентирала почетно стање у износу од 74.888 хиљада динара конту 122100 – Потраживања по основу продаје и друга потраживања односно и за исти износ на конту 291900 – Остала пасивна временска разграничења, што није у складу са чланом 9 Уредбе о буџетском рачуноводству и чланом 6 Правилника о начину припреме, састављања и подношења финансијских извештаја корисника буџетских средстава, корисника средстава организација за обавезно социјално осигурање и буџетских фондова (тачка 2.2.3.2.2.).

- Градска управа за инспекцијске послове није успоставила адекватан систем финансијског управљања и контроле јер је исказала стање потраживања на дан 31.12.2021. године у износу од 62.555 хиљада динара на основу извештаја из евиденције која није књиговодствена, односно нема карактер пословне књиге које се воде по систему двојног књиговодства, хронолошки, уредно и ажурно у складу са структуром конта која је прописана правилником којим се уређује стандардни класификациони оквир и контни план за буџетски систем. Исказана потраживања представљају износ ненаплаћених прекршајних налога које су издали инспектори ове Градске управе, за које се не води помоћна књига потраживања као аналитичка књиговодствена евиденција која обезбеђује свеобухватну и детаљну евиденцију о трансакцијама, променама и стању потраживања (тачка 2.2.3.2.2.).

#### **Ризик**

Уколико се не успоставе адекватне контролне активности неће се обезбедити разумно уверавање да су ризици који утичу на постизање циљева ограничених на прихватљив ниво.

#### **Препорука број 2**

Препоручујемо одговорним лицима Града Новог Сада да: (1) да евидентирање повећања вредности нефинансијске имовине и њених извора у капиталу врше ажурно у складу са Уредбом о буџетском (2) обезбеде да Предшколска установа „Радосно детињство“ евидентира обавезе по основу солидарних помоћи у складу са Правилником о стандардном класификационом оквиру и контном плану за буџетски систем, (3) обезбеде да Градска управа за грађевинско земљиште и инвестиције обавезе за камату и судске трошкове евидентира у складу са Правилником о стандардном класификационом оквиру и контном плану за буџетски систем, (4) обезбеде да Градска управа за грађевинско земљиште и инвестиције прекњижавање имовине у припреми на одговарајућа конта имовине у употреби врши ажурно у складу са Уредбом о буџетском рачуноводству, (5) да почетно стање у пословним књигама унесе у потпуности, ажурно и уредно у складу са Уредбом о буџетском рачуноводству и (6) Градска управа за инспекцијске послове успостави и води помоћне књиге и евиденције у складу са Уредбом о буџетском рачуноводству које ће обезбедити свеобухватну и детаљну књиговодствену евиденцију о трансакцијама, променама и стању потраживања.

#### **2.1.5. Праћење и процена система**

Праћење и процена система подразумева континуирани процес надгледања финансијског управљања и контроле његове адекватности, функционалности, као и одговарајуће дизајнирање, са циљем побољшања његове ефикасности. Праћење и процена система изводи се на неколико начина: текућим увидом, самопроцењивањем и интерном ревизијом.



*Напомене уз Извештај о ревизији консолидованих финансијских извештаја завршног рачуна буџета Града Новог Сада за 2021. годину*

Одлуком о градским управа Града Новог Сада<sup>10</sup> у оквиру Градске управе за инспекцијске послове врше се послови инспекцијског надзора над спровођењем закона којима су Граду поверени послови инспекцијског надзора, послови инспекцијског надзора над спровођењем одлука Скупштине Града којима се уређују комуналне делатности и друге изворне надлежности Града, као и комунално полицијски послови уређени законом и одлукама Скупштине Града. У оквиру Градске управе за образовање врше се поверени послови просветне инспекције. Град има основану Службу буџетске инспекције у оквиру које се врше послови буџетске инспекције. ХЛБ ДСТ Ревизија доо Београд је извршила ревизију консолидованих финансијских извештаја за 2020. годину и о томе сачинила Извештај о ревизији консолидованих финансијских извештаја за 2020. годину Град Нови Сад од априла 2021. године.

**2.1.5.1. Интерна ревизија**

Град Нови Сад је успоставио интерну ревизију, у складу са чланом 82 Закона о буџетском систему и члану 6 Правилника о заједничким критеријумима за организовање и стандардима и методолошким упутствима за поступање и извештавање интерне ревизије у јавном сектору<sup>11</sup>, који прописују обавезу Града да успостави посебну функционално независну организациону јединицу за интерну ревизију.

**2.2. Завршни рачун**

**2.2.1. Извештај о извршењу буџета - Образац 5**

Према подацима из консолидованог Извештаја о извршењу буџета у периоду од 1.1. до 31.12.2021. године, укупни приходи и примања остварени су у износу од 30.114.191 хиљаду динара. У извештајном периоду расходи и издаци су извршени у износу од хиљада динара 30.231 216 хиљада динара.

Табела бр. 1: Структура прихода и примања у хиљадама динара

Број кода	Опис	Износ извршених прихода и примања	Износ остварених прихода и примања						
			Укупно (од 4. до 10)	Приходи и примања из буџета			О О С О	Из осталих помоћи	Из осталих извора
				Репуб.фонс	Аутономне покрајине	Општинска / градска			
1	2	3	4	5	6	7	8	9	10
	ТЕКУЋИ ПРИХОДИ И ПРИМАЊА ОД ПРОДАЈЕ НЕФИНАНСИЈСКЕ ИМУОВИНЕ	30.578.592	30.112.038	277.325	1.417.874	26.286.908		6.881	2.123.050
700000	ТЕКУЋИ ПРИХОДИ	28.503.575	28.058.636	277.325	1.417.874	26.286.908		6.881	69.648
710000	ПОРЕЗИ	19.908.940	19.499.031			19.499.031			
711000	ПОРЕЗ НА ДОХОДАК, ДОБИТ И КАПИТАЛНЕ ДОБИТКЕ	13.312.848	13.461.528			13.461.528			
711100	Порез на доходак и капиталне добитке које одликују физичка лица	13.312.848	13.461.528			13.461.528			
712000	ПОРЕЗ НА ФОНДИ ЗАРАДА		47			47			
712100	Порез на фондове зарада		47			47			
713000	ПОРЕЗ НА ИМУОВИНУ	5.708.137	5.037.882			5.037.882			
713100	Порез на имовину на непокретности	4.458.935	3.839.073			3.839.073			
713300	Порез на власнички иму, наслеђе и поклон	51.600	63.199			63.199			

<sup>10</sup> „Службени лист града Новог Сада“ бр. 52/08; 55/09; 11/10; 39/10; 60/10; 69/13 и 70/16

<sup>11</sup> „Службени лист РС“ број 99/11 и 106/13



Напомене уз Извештај о ревизији консолидованих финансијских  
извештаја завршног рачуна буџета Града Новог Сада за 2021. годину



713400	Порези на финансијске и капиталне трансакције	1.198.200	1.135.600			1.135.600			
713600	Други периодични порези на имовину	2	10			10			
714000	<b>ПОРЕЗ НА ДОБРА И УСЛУГЕ</b>	580.755	670.280			670.280		0	0
714400	Порези на појединачне услуге	0	8.759			8.759			
714500	Порези, таксе и накнаде на употребу добара, на дозволу да се добра употребљавају или делатности обављају	580.755	661.521			661.521			
716000	<b>ДРУГИ ПОРЕЗИ</b>	307.200	329.294			329.294			
716100	Други порези које искључиво плаћају предузећа, односно предузетници	307.200	329.294			329.294			
730000	<b>ДОНАЦИЈЕ, ПОМОЋИ И ТРАНСФЕРИ</b>	2.619.897	2.719.683	277.325	1.417.874	1.018.682	0	5.802	0
731000	<b>ДОНАЦИЈЕ ОД ИНОСТРАНИХ ДРЖАВА</b>	1.220	995				0	995	0
731100	Текуће донације од иностраних држава	1.152	927					927	
731200	Капиталне донације од иностраних држава	68	68					68	
732000	<b>ДОНАЦИЈЕ И ПОМОЋИ ОД МЕЂУНАРОДНИХ ОРГАНИЗАЦИЈА</b>	5.992	4.807				0	4.807	0
732100	Текуће донације од међународних организација	2.733	2.633					2.633	
732200	Капиталне донације од међународних организација	47	47					47	
732300	Текуће помоћи од ЕУ	3.212	2.127					2.127	
733000	<b>ТРАНСФЕРИ ОД ДРУГИХ НИВОА ВЛАСТИ</b>	2.612.685	2.713.881	277.325	1.417.874	1.018.682	0	0	0
733100	Текући трансфери од других нивоа власти	2.030.898	2.139.079	45.325	1.075.072	1.018.682			
733200	Капитални трансфери од других нивоа власти	581.787	574.802	232.000	342.802				
740000	<b>ДРУГИ ПРИХОДИ</b>	5.951.494	5.786.618			5.716.348	0	1.079	69.191
741000	<b>ПРИХОДИ ОД ИМОВИНЕ</b>	4.007.901	4.054.651			4.054.651	0	0	0
741100	Камате	85.000	94.335			94.335			
741400	Приход од имовине који припада имаоцима полиса осигурања	300	347			347			
741500	Закуп непроизводне имовине	3.922.601	3.959.969			3.959.969			
742000	<b>ПРИХОДИ ОД ПРОДАЈЕ ДОБАРА И УСЛУГА</b>	1.639.892	1.402.587			1.334.984	0	0	67.603
742100	Приходи од продаје добара и услуга или закупа од стране тржишних организација	1.389.620	1.212.972			1.150.036			62.936
742200	Таксе и накнаде	214.000	153.018			153.018			
742300	Споредне продаје добара и услуга које врше државне нетржишне јединице	36.272	36.597			31.930			4.667
743000	<b>ПОВЧАНЕ КАЗНЕ И ОДУЗЕТА ИМОВИНСКА КОРИСТ</b>	169.100	169.060			169.060	0	0	0
743300	Приходи од повчаних казни за прекршаје	166.100	164.411			164.411			
743900	Остале повчане казне, пенали и приходи од одузете имовинске користи	3.000	4.649			4.649			

*Патомене уз Извештај о ревизији консолидованих финансијских  
извештаја завршног рачуна буџета Града Новог Сада за 2021. годину*

744000	ДОБРОВОЉНИ ТРАНСФЕРИ ОД ФИЗИЧКИХ И ПРАВНИХ ЛИЦА	1.045	1.079			1.079	
744100	Групу доброволних трансфери од физичких и правних лица	1.045	1.079			1.079	
745000	МЕМОРИТИ И НЕОПРЕДЕЉНИ ПРИХОДИ	133.556	159.241			157.653	1.588
745100	Меморити и неодређени приходи	133.556	159.241			157.653	1.588
770000	МЕМОРАДУМСКЕ СТАВКЕ ЗА РЕФУНДАЦИЈУ РАСХОДА	23.244	53.304			52.847	457
771000	МЕМОРАДУМСКЕ СТАВКЕ ЗА РЕФУНДАЦИЈУ РАСХОДА		457				457
771100	Меморандумске ставке за рефундацију расхода	0	457				457
772000	МЕМОРАДУМСКЕ СТАВКЕ ЗА РЕФУНДАЦИЈУ РАСХОДА ИЗ ПРЕХОДНЕ ГОДИНЕ	23.244	52.847			52.847	
772100	Меморандумске ставке за рефундацију расхода из претходне године	23.244	52.847			52.847	
800000	ПРИМАЊА ОД ПРОДАЈЕ НЕФИНАНСИЈСКЕ ИМОВИНЕ	2.075.017	2.053.402				2.053.402
810000	ПРИМАЊА ОД ПРОДАЈЕ ОСНОВНИХ СРЕДСТАВА	176.417	182.357				182.357
811000	ПРИМАЊА ОД ПРОДАЈЕ НЕПОКРЕТНОСТИ	176.417	182.099				182.099
811100	Примања од продаје непокретности	176.417	182.099				182.099
812000	ПРИМАЊА ОД ПРОДАЈЕ ПОКРЕТНЕ ИМОВИНЕ		258				258
812100	Примања од продаје покретне имовине		258				258
820000	ПРИМАЊА ОД ПРОДАЈЕ ЗАЛИХА	2.600	2.478				2.478
821000	ПРИМАЊА ОД ПРОДАЈЕ РОБНИХ РЕЗЕРВИ	2.600	2.471				2.471
821100	Примања од продаје робних резерви	2.600	2.471				2.471
822000	ПРИМАЊА ОД ПРОДАЈЕ ЗАЛИХА ПРОИЗВОДБЕ		7				7
822100	Примања од продаје залиха произвођаче		7				-
840000	ПРИМАЊА ОД ПРОДАЈЕ ПРИРОДНЕ ИМОВИНЕ	1.896.000	1.868.567				1.868.567
841000	ПРИМАЊА ОД ПРОДАЈЕ ЗЕМЉИШТА	1.896.000	1.868.567				1.868.567
841100	Примања од продаје земљишта	1.896.000	1.868.567				1.868.567
900000	ПРИМАЊА ОД ЗАДУЖИВАЊА И ПРОДАЈЕ ФИНАНСИЈСКЕ ИМОВИНЕ	1.485	2.153				2.153
920000	ПРИМАЊА ОД ПРОДАЈЕ ФИНАНСИЈСКЕ	1.485	2.153				2.153



Напомене уз Извештај о ревизији консолидованих финансијских извештаја завршног рачуна буџета Града Новог Сада за 2021. годину



	ИМОВИНЕ (5152 + 5162)								
921000	ПРИМАЊА ОД ПРОДАЈЕ ДОМАЋЕ ФИНАНСИЈСКЕ ИМОВИНЕ	1.485	2.153						2.153
921600	Примања од отплате кредита датих физичким лицима и домаћинствима у земљи	800	817						817
921900	Примања од продаје домаћих акција и осталог капитала	685	1.336						1.336
	<b>УКУПНИ ПРИХОДИ И ПРИМАЊА</b>	<b>30.580.077</b>	<b>30.114.191</b>	<b>277.325</b>	<b>1.417.874</b>	<b>26.286.908</b>	<b>0</b>	<b>6.881</b>	<b>2.125.203</b>

Табела бр.2: Структура расхода и издатака

у хиљадама динара

Број конта	Опис	Износ планираних расхода и издатака	Износ остварених расхода и издатака						
			Укупно (5 до 10)	Расходи и издаци на терет буџета				Из донација и помоћи	Из осталих извора
				Републике	Аутономне покрајине	Општине / града	О С С О		
1	2	3	4	5	6	7	8	9	10
	<b>ТЕКУЋИ РАСХОДИ И ИЗДАЦИ ЗА НЕФИНАНСИЈСКЕ ИМОВИНЕ</b>	<b>33.995.384</b>	<b>29.924.090</b>	<b>225.681</b>	<b>1.188.519</b>	<b>23.580.795</b>	<b>0</b>	<b>18.841</b>	<b>4.910.254</b>
400000	ТЕКУЋИ РАСХОДИ	25.545.305	23.202.336	126.088	1.015.941	21.115.986	0	6.843	937.478
410000	РАСХОДИ ЗА ЗАПОСЛЕНЕ	4.831.276	4.650.371	0	771	4.630.255	0	0	19.345
411000	ПЛАТЕ, ДОДАЦИ И НАКНАДЕ ЗАПОСЛЕНИХ (ЗАРАДЕ)	3.663.361	3.602.332	0	661	3.586.005	0	0	15.666
411100	Плате, додаци и накнаде запослених	3.663.361	3.602.332	0	661	3.586.005	0	0	15.666
412000	СОЦИЈАЛНИ ДОПРИНОСИ НА ТЕРЕТ ПОСЛОДАВЦА	610.331	599.750	0	110	597.030	0	0	2.610
412100	Допринос за пензијско и инвалидско осигурање	421.584	414.276	0	76	412.399	0	0	1.801
412200	Допринос за здравствено осигурање	188.747	185.474	0	34	184.631	0	0	809
413000	НАКНАДЕ У НАТУРИ	73.029	58.689	0	0	58.579	0	0	110
413100	Накнаде у природи	73.029	58.689	0	0	58.579	0	0	110
414000	СОЦИЈАЛНА ДАВАЊА ЗАПОСЛЕНИМА	284.792	230.085	0	0	229.451	0	0	634
414100	Исплата накнада за време одсуствовања с посла на терет фондова	18.045	569	0	0	569	0	0	0
414300	Отпремнице и помоћи	58.301	32.182	0	0	31.760	0	0	422
414400	Помоћ у медицинском лечењу запосленог или чланова уже породице и друге помоћи запосленом	208.446	197.334	0	0	197.122	0	0	212
415000	НАКНАДА ТРОШКОВА ЗА ЗАПОСЛЕНЕ	95.674	80.845	0	0	80.830	0	0	15
415100	Накнаде трошкова за запослене	95.674	80.845	0	0	80.830	0	0	15
416000	НАГРАДЕ ЗАПОСЛЕНИМА И ОСТАЛИ ПОСЕБНИ РАСХОДИ	104.089	78.670	0	0	78.360	0	0	310
416100	Награде запосленима и остали посебни расходи	104.089	78.670	0	0	78.360	0	0	310
420000	КОРНИШЋЕЊЕ УСЛУГА И РОБА	8.663.047	7.442.015	11.584	400.151	6.907.325	0	6.843	116.112

*Напомене уз Извештај о ревизији консолидованих финансијских  
извештаја завршног рачуна буџета Града Новог Сада за 2021. годину*

421000	<b>СТА. ШИП ТРОШКОВИ</b>	1.474.848	1.240.871	1	1.300	1.232.350	1.107	6.113
421100	Трошкови леталног промета и банкарских услуга	33.722	26.956	1	600	26.115		240
421200	Енергетске услуге	697.282	589.436			588.551		885
421300	Комуналне услуге	459.247	415.235			415.209		26
421400	Услуге комуналног третирања отпадних вода	76.565	68.201			67.786		315
421500	Трошкови осигурања	89.989	69.695			68.531		1.164
421600	Закуп имовине и опреме	88.023	51.289		700	46.104	1.107	3.378
421900	Остали трошкови	30.020	20.059			20.054		5
422000	<b>ТРОШКОВИ ПУТОВАЊА</b>	48.237	15.554			11.489		4.065
422100	Трошкови службених путовања у земљи	22.695	11.207			8.346		2.861
422200	Трошкови службених путовања у иностранинство	23.318	3.815			2.616		1.199
422300	Трошкови путовања у оштриј редовног реда	107	36			31		5
422400	Трошкови путовања учешћа	202	67			67		
422900	Остали трошкови путевоја	1.915	429			429		
423000	<b>УСЛУЖБЕ ПО УПРАВЉАЊУ</b>	1.625.725	1.313.613		108.819	1.179.005	4.039	21.750
423100	Административне услуге	33.601	23.503			21.349	604	1.550
423200	Комуналне услуге	39.672	22.586		710	21.781		95
423300	Услуге образовања и усавршавања занимљивих	39.673	26.046		31	25.667		348
423400	Услуге инфорација	126.548	98.695		421	96.380	122	1.722
423500	Стручне услуге	603.983	504.503		105.823	388.177	1.696	8.807
423600	Услуге за консултанство и консултанство	13.012	7.962			6.605	696	663
423700	Репрезентација	29.407	17.027			15.000	921	1.106
423900	Остале опште услуге	739.829	613.291		1.834	604.048		7.409
424000	<b>СПЕЦИЈАЛИЗОВАНЕ УСЛУЖБЕ</b>	2.433.461	2.145.994	11.093	198.292	1.871.751	1.403	63.455
424100	Неопређене услуге	143.302	138.635			138.635		
424200	Услуге образовања, културе и спорта	660.714	459.123		198.292	209.642	1.403	49.786
424300	Медицинске услуге	17.538	14.602			13.677		935
424600	Услуге образовања животне средине, науке и геодетске услуге	289.288	255.112	11.093	0	231.275		12.744
424900	Остале специјализоване услуге	1.322.599	1.278.522			1.278.522		
425000	<b>ТЕКУЋЕ ПОПРАВКЕ И ОДРЖАВАЊЕ</b>	2.227.292	2.064.913			2.048.569		16.344
425100	Текуће поправке и одржавање и рада на објектима	2.092.970	1.961.902			1.946.547		15.355
425200	Текуће поправке и одржавање опреме	134.322	103.011			102.022		989
426000	<b>МАТЕРИЈАЛ</b>	853.484	661.070	490	91.740	564.161	294	4.385
426100	Административни материјал	108.453	94.535			93.433	1	1.101
426300	Материјал за образовање и усавршавање занимљивих	16.648	10.891			10.698		193
426400	Материјал за слободни материјал за образовање животне средине и науку	36.496	26.951			26.303		648
426500	Материјал за образовање, културу и спорт	56.126	49.515	190	850	47.423	130	632
426800	Материјал за одржавање опреме и услуге консултанство	576.416	435.075		90.890	343.343	163	679
426900	Материјал за посебне намене	58.995	44.053			42.961		1.092

*Напомене уз Извештај о ревизији консолидованих финансијских  
извештаја завршног рачуна буџета Града Новог Сада за 2021. годину*



440000	ОТПЛАТА КАМАТА И ПРАТЕЋИ ТРОШКОВИ ЗАДУЖИВАЊА	93.836	91.946	0	0	91.946	0	0	0
441000	ОТПЛАТЕ ДОМАЋИХ КАМАТА	52.365	52.365	0	0	52.365	0	0	0
441100	Отплата камата на домаће хартије од вредности	52.365	52.365			52.365			
444000	ПРАТЕЋИ ТРОШКОВИ ЗАДУЖИВАЊА	41.470	39.581	0	0	39.581	0	0	0
444100	Негативне курсне разлике	41.320	39.578			39.578			
444200	Казне за кашњење	150	3			3			
450000	СУБВЕНЦИЈЕ	3.220.933	2.889.438	89.779	2.796	2.333.640	0	0	463.223
451000	СУБВЕНЦИЈЕ ЈАВНИМ НЕФИНАНСИЈСКИМ ПРЕДУЗЕЊИМА И ОРГАНИЗАЦИЈАМА	3.064.924	2.734.176	89.779	2.796	2.178.378	0	0	463.223
451100	Текуће субвенције јавним нефинансијским предузелима и организацијама	1.239.667	1.238.334			1.238.334			
451200	Капиталне субвенције јавним нефинансијским предузелима и организацијама	1.825.257	1.495.842	89.779	2.796	940.044			463.223
454000	СУБВЕНЦИЈЕ ПРИВАТНИМ ПРЕДУЗЕЊИМА	156.009	155.262	0	0	155.262	0	0	0
454100	Текуће субвенције приватним предузелима	156.009	155.262			155.262			
460000	ДОТАЦИЈЕ, ДОТАЦИЈЕ И ТРАНСФЕРИ	4.981.434	4.658.152	16.122	610.769	3.698.289	0	0	332.972
462000	ДОТАЦИЈЕ МЕЂУНАРОДНИМ ОРГАНИЗАЦИЈАМА	1.233	902	0	0	902	0	0	0
462100	Текуће дотације међународним организацијама	1.233	902			902			
463000	ТРАНСФЕРИ ОСТАЛИМ НИВОИМА ВЛАСТИ	3.131.797	2.901.898	590	0	2.754.336	0	0	146.972
463100	Текући трансфери осталим нивоима власти	2.269.910	2.074.732	590	0	2.074.111			31
463200	Капитални трансфери осталим нивоима власти	861.887	827.166			680.225			146.941
464000	ДОТАЦИЈЕ ОРГАНИЗАЦИЈАМА ОБАВЕЗНОГ СОЦИЈАЛНОГ ОСИГУРАЊА	613.453	525.748	0	0	525.748	0	0	0
464100	Текуће дотације организацијама обавезног социјалног осигурања	436.569	349.672			349.672			
464200	Капиталне дотације организацијама обавезног социјалног осигурања	176.884	176.076			176.076			
465000	ОСТАЛЕ ДОТАЦИЈЕ И ТРАНСФЕРИ	1.234.951	1.229.604	15.532	610.769	417.303	0	0	186.000
465100	Остале текуће дотације и трансфери	943.951	943.604	15.532	510.769	417.303			
465200	Остале капиталне дотације и трансфери	291.000	286.000		100.000				186.000
470000	СОЦИЈАЛНО ОСИГУРАЊЕ И СОЦИЈАЛНА ЗАШТИТА	1.424.888	1.355.187	1.564	1.454	1.349.920	0	0	2.249
472000	ПРИДАЈЕ ЗА СОЦИЈАЛНУ ЗАШТИТУ ИЗ БУЏЕТА	1.424.888	1.355.187	1.564	1.454	1.349.920	0	0	2.249

*Напомене уз Извештај о ревизији консолидованих финансијских  
извештаја завршног рачуна буџета Града Новог Сада за 2021. годину*

472100	Платице из буџета у служају безбедности и публичне безбедности	246.579	236.160			236.160		
472300	Платице из буџета за депу и поручавање	1.047.925	1.012.924		1.454	1.011.470		
472600	Платице из буџета у служају смрти	103.800	99.493			99.493		
472800	Платице из буџета за становање и живот	27.484	6.610	1.564	0	2.797		2.249
<b>480000</b>	<b>ОСТАТИ ПАСИВИ</b>	<b>2.329.891</b>	<b>2.115.227</b>	<b>7.039</b>		<b>2.104.641</b>		<b>3.577</b>
481000	ДОДАТНЕ ПЕВЛАЧКИМ ОРГАНИЗАЦИЈАМА	1.322.987	1.314.045	7.039		1.306.952		54
481100	Додатне непрофитним организацијама које пружају помоћ доживљивцима	56.074	56.074			56.020		54
481900	Додатне осталим непрофитним организацијама	1.266.913	1.257.971	7.039	0	1.250.932		
482000	ПОРЕЗИ, ОБАВЕЗНЕ ТАКСЕ, КАМБЕ, ПЕНАЛНИ И КАМАТЕ	176.442	115.141			114.886		255
482100	Остали порези	161.285	113.185			113.003		182
482200	Обавезне таксе	13.877	1.940			1.883		57
482300	Повишене камбе, пенални и камате	1.280	16					16
483000	ПОВИШЕНЕ КАМБЕ И ПЕНАЛНИ ПО РЕШЕЊУ СУДОВА	338.229	301.228			298.013		3.215
483100	Повишене камбе и пенални по решењу судова	338.229	301.228			298.013		3.215
484000	НАКНАДА ШТЕТЕ ЗА ПОВРЕДЕ ИЛИ ШТЕТУ НАСТАЛУ УСЛЕД ЕЛЕМЕНТАРНИХ НЕПОГОДА ИЛИ ДРУГИХ ПРИРОДНИХ УБИЈА	4.312						
484100	Накнада штете за повреде или штету насталу услед елементарних непогода или природних убија	4.312						
485000	НАКНАДА ШТЕТЕ ЗА ПОВРЕДЕ ИЛИ ШТЕТУ НАСТАЛУ ОД СТРАНЕ ДРЖАВНИХ ОРГАНА	487.921	384.813			384.760		53
485100	Накнада штете за повреде или штету насталу од стране државних органа	487.921	384.813			384.760		53
500000	ИЗДАЦИ ЗА НЕФИНАНСИЈСКИ ПМОВИШЊУ	8.450.079	6.721.754	99.593	172.578	2.464.809	11.998	3.972.776
510000	ОСНОВНА СРЕДСТВА	7.183.531	5.465.559	99.593	172.578	2.015.930	11.998	3.165.460
511000	ЗГРАДЕ И ГРАЂЕВИНСКИ ОБЈЕКТИ	6.198.967	4.807.512	99.593	167.483	1.564.968	8.735	2.966.733
511100	Куповина зграда и објеката	11.500	10.495			10.495		
511200	Парковања зграда и објеката	4.975.588	4.096.129	99.593	167.483	1.015.184		2.813.569
511300	Куповина осталих зграда и објеката	554.651	457.259			370.602	8.735	77.922
511400	Проектно изградња	654.228	243.629			168.387		75.241
512000	МАШИНЕ И ОПРЕМА	346.984	255.300			225.753	175	29.372
512100	Опрема за саобраћај	28.800	10.962			8.982		1.980
512200	Агронимски и опрема	216.907	195.954			176.197	175	19.582
512500	Медицинска и лабораториска опрема	1.100	1.099			1.099		
512600	Опрема за образовање, културу и спорт	50.561	30.330			27.406		2.924



*Напомене уз Извештај о ревизији консолидованих финансијских  
извештаја завршног рачуна буџета Града Новог Сада за 2021. годину*



512800	Опрема за јавну безбедност	39.476	8.467			3.581			4.886
512900	Опрема за производњу, моторна, непокретна и немоторна опрема	10.140	8.488			8.488			
513000	ОСТАЛЕ НЕКРЕТНИШТЕ И ОПРЕМА	430.488	282.603		4.994	107.077		3.000	167.532
513100	Остале некретности и опрема	430.488	282.603		4.994	107.077		3.000	167.532
515000	НЕМАТЕРИЈАЛНА ИМОВИНА	207.092	120.144		101	118.132		88	1.823
515100	Нематеријална имовина	207.092	120.144		101	118.132		88	1.823
520000	ЗАЛИХЕ	11.600	11.344			8.998			2.346
521000	РОБНЕ РЕЗЕРВЕ	11.600	11.344			8.998			2.346
521100	Робне резерве	11.600	11.344			8.998			2.346
540000	ПРИРОДНА ИМОВИНА	1.254.948	1.244.851			439.881			804.970
541000	ЗЕМЉИШТЕ	1.254.948	1.244.851			439.881			804.970
541100	Земљиште	1.254.948	1.244.851			439.881			804.970
600000	ОТПЛАТИ ЗА ОТПЛАТУ ГЛАВНИЦЕ И НАБАВКУ ФИНАНСИЈСКЕ ИМОВИНЕ	307.127	307.126			307.126			
610000	ОТПЛАТА ГЛАВНИЦЕ	307.127	307.126			307.126			
611000	ОТПЛАТА ГЛАВНИЦЕ ДОМАЋИМ КРЕДИТОРИМА	307.126	307.126			307.126			
611100	Отплата главнице на домаће хартије од вредности, изузев акција	307.126	307.126			307.126			
	УКУПНИ РАСХОДИ И ИЗДАЦИ	34.302.511	30.231.216	225.681	1.188.519	23.887.921		18.841	4.910.254
	ТЕКУЋИ ПРИХОДИ И ПРИМАЊА ОД ПРОДАЈЕ НЕФИНАНСИЈСКЕ ИМОВИНЕ	30.578.592	30.112.038	277.325	1.417.874	26.286.908		6.881	2.123.050
	ТЕКУЋИ РАСХОДИ И ИЗДАЦИ ЗА НЕФИНАНСИЈСКУ ИМОВИНУ	33.995.384	29.924.090	225.681	1.188.519	23.580.795		18.841	4.910.254
	Вишак прихода и примања – буџетски суфицит > 0		187.948	51.644	229.355	2.706.113			
	Мањак прихода и примања – буџетски дефицит > 0	3.416.792						11.960	2.787.204
900000	ПРИМАЊА ОД ЗАДУЖИВАЊА И ПРОДАЈЕ ФИНАНСИЈСКЕ ИМОВИНЕ	1.485	2.153						2.153
600000	ИЗДАЦИ ЗА ОТПЛАТУ ГЛАВНИЦЕ И НАБАВКУ ФИНАНСИЈСКЕ ИМОВИНЕ	307.127	307.126			307.126			
	ВИШАК ПРИМАЊА > 0								2.153
	МАЊАК ПРИМАЊА > 0	305.642	304.973			307.126			
	ВИШАК НОВЧАНИХ ПРИЛИВА > 0			51.644	229.355	2.398.987			
	МАЊАК НОВЧАНИХ ПРИЛИВА > 0	3.722.434	117.025					11.960	2.785.051



*Патомене уз Извештај о ревизији консолидованих финансијских извештаја завршног рачуна буџета Града Новог Сада за 2021. годину*

**2.2.1.1. Приходи**

Одлуком о изменама и допунама Одлуке о буџету Града Новог Сада за 2021. годину планирани су текући приходи и примања од продаје нефинансијске имовине у износу од 30.578.592 хиљада динара. Остварени текући приходи и примања од продаје нефинансијске имовине Града Новог Сада за 2021. годину износе 30.112.038 хиљада динара.

Табела бр. 3: Структура планираних и остварених прихода и примања буџета Града Новог Сада за 2021. годину

У хиљадама динара

КЛАСА	КАТЕГ.	ГРУПА	СШТ.	ОПИС	План укупних прихода и примања	Укупно остварени приходи и примања	План прихода и примања буџета	Остварени приходи и примања буџета	% оств. (9/8)	% учешћа
1	2	3	4	5	6	7	8	9	10	11
7				<b>ТЕКУЋИ ПРИХОДИ</b>	<b>28.503.575</b>	<b>28.058.636</b>	<b>28.320.956</b>	<b>27.987.502</b>	<b>99</b>	<b>93</b>
	71			<b>ПОРЕЗИ</b>	<b>19.908.940</b>	<b>19.499.031</b>	<b>19.908.940</b>	<b>19.499.031</b>	<b>98</b>	<b>65</b>
		711		Порез на доходак, добит и капиталне добитке	13.312.848	13.461.527	13.312.848	13.461.528	101	45
			7111	Порези на доходак и кап. доб. које плаћају физична	13.312.848	13.461.528	13.312.848	13.461.528	101	45
			712	Порез на фонд зарада	0	46	0	46	0	0
			7121	Порез на фонд зарада	0	46	0	46	0	0
			713	Порез на имовину	5.708.137	5.037.882	5.708.137	5.037.882	88	17
			7131	Периодични порези на непокретност	4.458.935	3.839.074	4.458.935	3.839.074	86	13
			7133	Порези на поставителну наслеђе и доконт	51.000	63.199	51.000	63.199	124	0
			7134	Порези на финансијске и капиталне трансакције	1.198.200	1.135.599	1.198.200	1.135.599	95	4
			7136	Други периодични порези на имовину	2	10	2	10	515	0
			714	Порез на добра и услуге	580.755	670.280	580.755	670.280	115	2
			7144	Порези на појединачне услуге	0	8.759	0	8.759	0	0
			7145	Порези, таксе и накнаде на употребу добра и на дозволу да се добра употребљавају или дејатности обављају	580.755	661.521	580.755	661.521	114	2
			716	Други порези	307.200	329.294	307.200	329.294	108	1
			7161	Други порези које искључиво плаћају предузета, односно предузетници	307.200	329.294	307.200	329.294	108	1
	73			<b>ДОНАЦИЈЕ, ПОМОЋИ И ТРАНСФЕРИ</b>	<b>2.619.897</b>	<b>2.719.683</b>	<b>2.619.897</b>	<b>2.718.604</b>	<b>104</b>	<b>9</b>
		731		Донације од иностраних држава	1.220	995	1.220	995	81	0
			7311	Текуће донације од иностраних држава	1.152	928	1.152	928	80	0

Напомене уз Извештај о ревизији консолидованих финансијских  
извештаја завршног рачуна буџета Града Новог Сада за 2021. годину



		7312	Капиталне донације од иностранних држава	68	68	68	68	99	0
	732		Донације и помоћи од међународних организација	5.991	4.807	5.991	4.807	80	0
		7321	Текуће донације од међународних организација	2.732	2.633	2.732	2.633	96	0
		7322	Капиталне донације од међународних организација	47	47	47	47	99	0
		7323	Текуће помоћи од ЕУ	3.21	2.127	3.212	2.127	66	0
	733		Трансфери од других нивоа власти	2.612.685	2.713.881	2.612.685	2.712.802	104	9
		7331	Текући трансфери од других нивоа власти	2.030.898	2.139.078	2.030.898	2.137.999	105	7
		7332	Капитални трансфери од других нивоа власти	581.787	574.802	581.787	574.802	99	2
74			<b>ДРУГИ ПРИХОДИ</b>	<b>5.951.494</b>	<b>5.786.618</b>	<b>5.769.214</b>	<b>5.717.020</b>	<b>99</b>	<b>19</b>
	741		<b>Приходи од имовине</b>	<b>4.007.901</b>	<b>4.054.652</b>	<b>4.007.601</b>	<b>4.054.304</b>	<b>101</b>	<b>13</b>
		7411	Камате	85.000	94.334	85.000	94.334	111	0
		7414	Приход од имовине који припада имаоцима полиса осигурања	300	348	0	0	0	0
		7415	Закуп непроизводне имовине	3.922.601	3.959.969	3.922.601	3.959.969	101	13
	742		<b>Приходи од продаје добара и услуга</b>	<b>1.639.892</b>	<b>1.402.586</b>	<b>1.461.312</b>	<b>1.334.984</b>	<b>91</b>	<b>4</b>
		7421	Приходи од продаја добара и услуга или закупа од стране тржишних организација	1.389.620	1.212.971	1.212.312	1.150.035	95	4
		7422	ТАКСЕ И НАКНАДЕ	214.000	153.018	214.000	153.018	71	0
		7423	Споредне продаје добара и услуга које врше државне нетржишне јединице	36.272	36.597	35.000	31.930	91	0
	743		<b>Повчане казне и одузета имовинска корист</b>	<b>169.100</b>	<b>169.060</b>	<b>169.100</b>	<b>169.060</b>	<b>100</b>	<b>1</b>
		7433	Приходи од повчаних казни за прекршаје	166.100	164.411	166.100	164.411	99	1
		7439	Остале повчане казне, пенали и приходи од одузете имовинске користи	3.000	4.649	3.000	4.649	154	0
	744		<b>Добровољни трансфери од физичких и правних лица</b>	<b>1.045</b>	<b>1.079</b>	<b>1.045</b>	<b>1.020</b>	<b>98</b>	<b>0</b>
		7441	Текући добровољни трансфери од физичких и правних лица	1.045	1.079	1.045	1.020	98	0
	745		<b>Мешовити и неодређени приходи</b>	<b>133.556</b>	<b>159.241</b>	<b>130.156</b>	<b>157.653</b>	<b>121</b>	<b>1</b>
		7451	Мешовити и неодређени приходи	133.556	159.241	130.156	157.653	121	1
77			<b>МЕМОРАНДУМСКЕ СТАВКЕ ЗА РЕФУНДАЦИЈУ</b>	<b>23.244</b>	<b>53.304</b>	<b>22.905</b>	<b>52.847</b>	<b>231</b>	<b>0</b>

*Напомене уз Извештај о ревизији консолидованих финансијских  
извештаја завршног рачуна буџета Града Новог Сада за 2021. годину*

				РАСХОДА					
	771		Меморандумске ставке за рефундацију расхода	0	457	0	0	0	0
		7711	Меморандумске ставке за рефундацију расхода	0	457	0	0	0	0
	772		Меморандумске ставке за рефундацију расхода из претходне године	23.244	52.847	22.905	52.847	231	0
		7721	Меморандумске ставке за рефундацију расхода из претходне године	23.244	52.847	22.905	52.847	231	0
8			<b>ПРИМАЊА ОД ПРОДАЈЕ НЕФИНАНСИЈСКЕ ИМОВИНЕ</b>	<b>2.075.017</b>	<b>2.053.402</b>	<b>2.075.017</b>	<b>2.053.371</b>	<b>99</b>	<b>7</b>
	81		<b>ПРИМАЊА ОД ПРОДАЈЕ ОСНОВНИХ СРЕДСТАВА</b>	<b>176.417</b>	<b>182.356</b>	<b>176.417</b>	<b>182.326</b>	<b>103</b>	<b>1</b>
		811	Примања од продаје непокретности	176.417	182.099	176.417	182.068	103	1
		8111	Примања од продаје непокретности	176.417	182.099	176.417	182.068	103	1
		812	Примања од продаје покретне имовине	0	257	0	257	0	0
		8121	Примања од продаје покретне имовине	0	257	0	257	0	0
	82		<b>ПРИМАЊА ОД ПРОДАЈЕ ЗАПИСА</b>	<b>2.600</b>	<b>2.478</b>	<b>2.600</b>	<b>2.478</b>	<b>95</b>	<b>0</b>
		821	Примања од продаје робних резерви	2.600	2.471	2.600	2.471	95	0
		8211	Примања од продаје робних резерви	2.600	2.471	2.600	2.471	95	0
		822	Примања од продаје записа произвођаче	0	7	0	7	0	0
		8221	Примања од продаје записа произвођаче	0	7	0	7	0	0
	84		<b>ПРИМАЊА ОД ПРОДАЈЕ ПРОИЗВОДНЕ ИМОВИНЕ</b>	<b>1.896.000</b>	<b>1.868.567</b>	<b>1.896.000</b>	<b>1.868.567</b>	<b>98</b>	<b>6</b>
		841	Примања од продаје земљишта	1.896.000	1.868.567	1.896.000	1.868.567	98	6
		8411	Примања од продаје земљишта	1.896.000	1.868.567	1.896.000	1.868.567	98	6
9			<b>ПРИМАЊА ОД ЗАДУЖИВАЊА И ПРОДАЈЕ ФИНАНСИЈСКЕ ИМОВИНЕ</b>	<b>1.484</b>	<b>2.153</b>	<b>1.484</b>	<b>2.153</b>	<b>145</b>	<b>0</b>
	91		<b>ПРИМАЊА ОД ЗАДУЖИВАЊА</b>	<b>0</b>	<b>0</b>	<b>0</b>	<b>0</b>	<b>0</b>	<b>0</b>
		912	Примања од интераног заузимања	0	0	0	0	0	0
		9123	Примања од заузимања од мултикритеријалних иницијатива	0	0	0	0	0	0
	92		<b>ПРИМАЊА ОД ПРОДАЈЕ ФИНАНСИЈСКЕ ИМОВИНЕ</b>	<b>1.484</b>	<b>2.153</b>	<b>1.484</b>	<b>2.153</b>	<b>145</b>	<b>0</b>



Напомене уз Извештај о ревизији консолидованих финансијских  
извештаја завршног рачуна буџета Града Новог Сада за 2021. годину



	921	Примања од продаје домаће финансијске имовине	1.484	2.153	1.484	2.153	145	0
	9216	Примања од отплате кредита датих физичким лицима и домаћинствима у земљи	800	817	800	817	102	0
	9219	Примања од продаје домаћих акција и осталог капитала	684	1.336	684	1	195	0
		<b>ТЕКУЋИ ПРИХОДИ И ПРИМАЊА</b>	<b>30.580.077</b>	<b>30.114.191</b>	<b>30.397.458</b>	<b>30.043.027</b>	<b>99</b>	<b>100</b>

Процент остварења плана је највећи код меморандумских ставки за рефундацију  
расхода из претходне године (230%) и код примања од продаје домаће финансијске  
имовине (145%).

Структура остварених прихода и примања буџета у 2021. години по врстама дата је у  
следећој табели и графikonу:

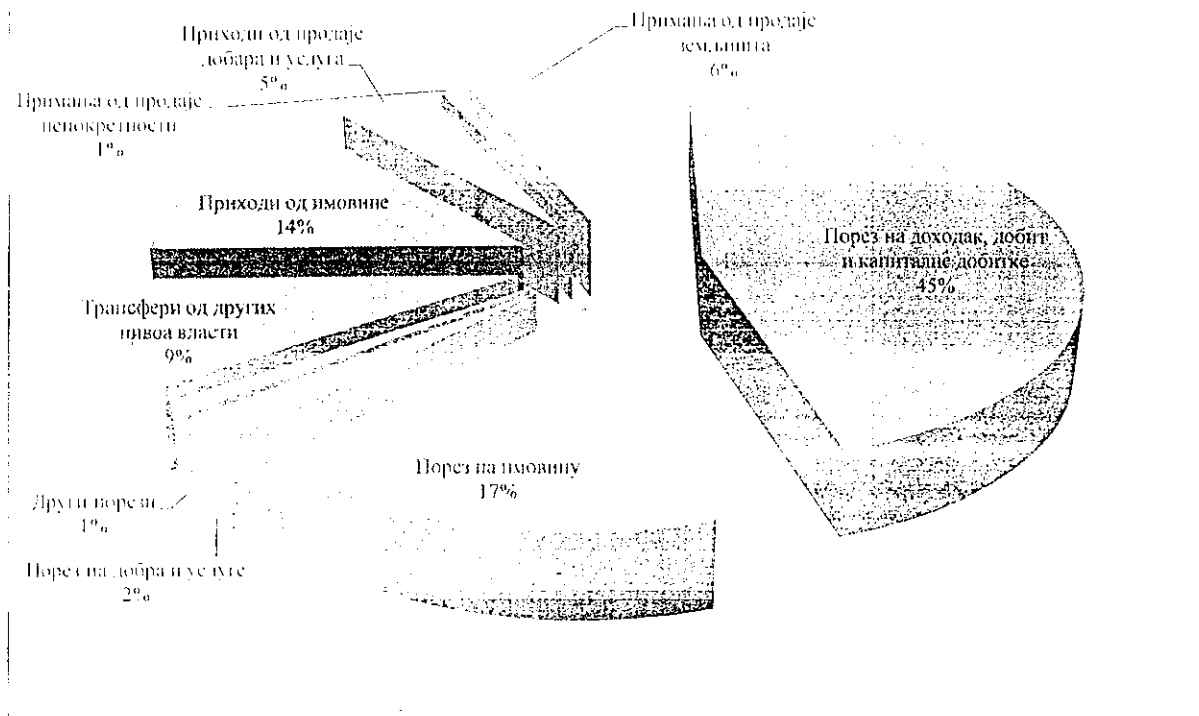
Табела бр. 4: Структура остварених прихода и примања у 2021. години у хиљадама динара

Код	НАЗИВ ПРИХОДА	Остварење у 2021. години	% учешћа групе кода у укупним приходима и примањима
1	2	3	4
711000	Порез на доходак, добит и капиталне добитке	13.461.528	45%
712000	Порез на фонд зарада	47	0%
713000	Порез на имовину	5.037.882	17%
714000	Порез на добра и услуге	670.280	2%
716000	Други порези	329.294	1%
731000	Донације од иностраних држава	995	0%
732000	Донације и помоћи од међународних организација	4.807	0%
733000	Трансфери од других нивоа власти	2.713.881	9%
741000	Приходи од имовине	4.054.651	13%
742000	Приходи од продаје добара и услуга	1.402.587	5%
743000	Новчане казне и одузета имовинска корист	169.060	1%
744000	Текући и добровољни трансфери од физичких и правних лица	1.079	0%
745000	Мешовити и неодређени приходи	159.241	1%
771000	Меморандумске ставке за рефундацију расхода	457	0%
772000	Меморандумске ставке за рефундацију расхода из претходне године	52.847	0%
811000	Примања од продаје непокретности	182.099	1%
812000	Примања од продаје покретне имовине	258	0%
821000	Примања од продаје робних резерви	2.471	0%
822000	Примања од продаје залиха производње	7	0%

Напомене уз Извештај о ревизији консолидованих финансијских извештаја завршног рачуна буџета Града Новог Сада за 2021. годину

841000	Примања од продаје земљишта	1.868.567	6%
921000	Примања од продаје домаће финансијске имовине	2.153	0%
	<b>ТЕКУЋИ ПРИХОДИ И ПРИМАЊА</b>	<b>30.114.191</b>	<b>100%</b>

Графикон бр. 1: Структура остварених прихода и примања у 2021. години



Порез на доходак, добит и капиталне добитке чини 45% укупних прихода и примања из буџета Града Новог Сада, а значајно учешће има и порез на имовину од 17%, трансфери од других нивоа власти од 9% и приходи од имовине од 14% као и примања од продаје земљишта 6%.

### Текући приходи

Чланом 5 Закона о финансирању локалне самоуправе прописано је да се средства буџета јединица локалне самоуправе обезбеђују из изворних и уступљених прихода, трансфера, примања по основу задуживања и других прихода и примања утврђених законом.

Чланом 6 Закона о финансирању локалне самоуправе прописано је да јединици локалне самоуправе припадају изворни приходи остварени на њеној територији, и то: порез на имовину, осим пореза на пренос апсолутних права и пореза на наслеђе и поклон; локалне административне таксе; локалне комуналне таксе; боравнина такса; накнаде за коришћење јавних добара, у складу са законом; концесиона накнада; друге накнаде у складу са законом; приходи од новчаних казни изречених у прекршајном поступку за прекршаје прописане актом јединице локалне самоуправе, као и одзета имовинска корист у том поступку; приходи од давања у закуп, односно на коришћење непокретности и покретних ствари у својини Републике Србије, које користе јединица локалне самоуправе, односно органи и организације јединице локалне самоуправе и индиректни корисници њеног буџета; приходи од давања у закуп, односно на коришћење непокретности и покретних ствари у својини јединице локалне самоуправе;



приходи настали продајом услуга корисника средстава буџета јединице локалне самоуправе чије је пружање уговорено са физичким и правним лицима; приходи од камата на средства буџета јединице локалне самоуправе; приходи по основу донација јединици локалне самоуправе; приходи по основу самодоприноса (Тачке 1-14). Док је одредбом члана 35 Закона о финансирању локалне самоуправе прописано да јединици локалне самоуправе припада прихода од уступљених пореза и то: порез на доходак грађана (на приходе од пољопривреде и шумарства, самосталне делатности, давања у закуп покретних ствари, осигурања лица, пореза на зараде који се плаћа према пребивалишту запосленог, остали приходи у складу са законом), порез на наслеђе и поклон и порез на пренос апсолутних права (став 1.). изузетно од члана 35 став 1 градовима припада 77% пореза на зараде који се плаћа према пребивалишту запосленог.

Текући приходи се, сходно готовинској основи, утврђују у моменту наплате тј. прилива средстава на рачун буџета.

Текући приходи су планирани износу од 28.503.575 хиљада динара а остварени су у износу од 28.058.636 хиљада динара односно остварени су у износу од 98% у односу на план. Текући приходи учествују са 93% у укупним приходима и примањима Града Новог Сада.

У поступку ревизије смо испитали да ли су правилно и у потпуности евидентирани остварени приходи и примања буџета испитивањем усаглашености Т извештаја Управе за трезор<sup>12</sup> са Главном књигом. Т извештај обухвата евидентирани све приходе и примања који су уплаћени на уплатне рачуне јавних прихода. Упоређивањем износа остварених прихода и примања утврђено је да се наведене средстава која су уплаћена у буџет и евидентирана слажу у Главној књизи и са Т извештајем Управе за трезор.

Текуће приходе Града Новог Сада сачињавају:

#### **1. Порези**

Порески приходи су, према Закону о буџетском систему, врста јавних прихода које држава прикупља обавезним плаћањима пореских обвезника без обавезе извршења специјалне услуге заузврат.

Порези су планирани у износу од 19.908.940 хиљаду динара а остварени су у износу од 19.499.031 хиљада динара што је остварење 98% у односу на план. Порези учествују са 65% у укупним приходима и примањима Града Новог Сада а сачињавају их порез на доходак, добит и капиталне добитке остварен у износу од 13.461.528 хиљаде динара, порез на фонд зарада остварен у износу од 47 хиљада динара, порез на имовину остварен у износу од 5.037.882 хиљаде динара, порез на добра и услуге остварен у износу од 670.280 хиљада динара и други порези остварени у износу од 329.294 хиљада динара.

У поступку ревизије смо испитали евидентирања пореза Града Новог Сада у складу са буџетским класификацијама на следећим контима:

##### **1.1. Порез на доходак, добит и капиталне добитке (група конта 711000)**

Порези на доходак, добит и капиталне добитке су у 2021. години у буџету Града Новог Сада остварени у износу од 13.461.528 хиљада динара, што је 101% у односу на план.

У оквиру пореза на доходак, добит и капиталне добитке најзначајнији су приходи евидентирани на субаналитичким контима:

<sup>12</sup> „Извештај о бруто наплати, повраћају и распореду јавних прихода и примања 01.01.-31.12.2021. године“ - Управа за трезор

*Напомене уз Извештај о ревизији консолидованих финансијских извештаја завршног рачуна буџета Града Новог Сада за 2021. годину*

Порез на зараде (711111) је уступљени приход Града Новог Сада и остварује се у висини од 77% пореза на зараде који се плаћа према пребивалишту запосленог. У 2021. години остварен је у износу од 11.081.936 хиљада динара.

Порез на приход од сам. дел. који се плаћа према наумално утврђеном приходу, по решењу Пореске управе (711122) је уступљени приход Града Новог Сада и остварује се у висини од 100%. У 2021. години остварен је у износу од 464.934 хиљада динара.

Порез на приходе од самосталних делатности који се плаћа према стварно оствареном приходу самоопорезивањем (711123) је уступљени приход Града Новог Сада и остварује се у висини од 100%. У 2021. години остварен је у износу од 744.217 хиљада динара.

Порез на приходе од давања у закуп непокретних ствари - по основу самоопорезивања и по решењу Пореске управе (711145) је уступљени приход Града Новог Сада и остварује се у висини од 100%. У 2021. години остварен је у износу од 40.625 хиљада динара.

Порез на остале приходе (711191) је уступљени приход Града Новог Сада и остварује се у висини од 100%. У 2021. години остварен је у износу од 1.055.693 хиљаде динара.

Порез на приходе спортиста и осталих стручњака (711193) је уступљени приход Града Новог Сада и остварује се у висини од 100%. У 2021. години остварен је у износу од 65.558 хиљада динара.

Порез на земљиште (711147) је изворни приход Града Новог Сада. Порез на земљиште садржан је у решењима о порезу на имовину. У 2021. години остварен је приход у износу од 6.150 хиљада динара.

Табела бр.5: Порез на земљиште у хиљадама динара

Конто	Врста јавних прихода	Стање потраживања на дан 01.01.2021. године		Наплаћени јавни приходи	
		Главни дуг	Камата	2020.г.	2021.г.
711147	Порез на земљиште	57.203	90.484	2.389	6.150

*Увидом у узорковању документацију утврђено је да је порез на доходак и капиталне добитке правилно евидентирани у пословним књигама и исказани у финансијским извештајима Града Новог Сада.*

### 1.2. Порез на имовину (група конта 713000)

Порези на имовину су у 2021. години у буџету Града Новог Сада остварени у износу од 5.037.882 хиљаде динара, што је 88% у односу на план.

У оквиру пореза на имовину евидентирани су следећи приходи на субаналитичким контима:

Табела бр. 6: Порез на имовину у хиљадама динара

Конто	Врста јавних прихода	Стање потраживања на дан 01.01.2021. године		Број издатих решења за пореску обавезу за 2021.г.г.	Утврђене обавеза по издатим решењима за 2021.г.г.	Наплаћени јавни приходи	
		Главни дуг	Камата			2020.г.	2021.г.
713121	Порез на имовину обвезника који не воде пословне књиге	2.904.061	2.266.784	190.327	2.110.909	1.844.776	2.078.770
713122	Порез на имовину обвезника који	613.215	494.104	3.829	1.732.519	1.564.317	1.760.303

Напомене уз Извештај о ревизији консолидованих финансијских извештаја завршног рачуна буџета Града Новог Сада за 2021. годину



воде пословне књиге						
---------------------	--	--	--	--	--	--

Поред прихода исказаних у табели, евидентирани су и следећи приходи:

Порез на пренос апсолутних права на непокретности, по решењу Пореске управе (713421) је уступљени приход Града Новог Сада и остварује се у висини од 100%. У 2021. години остварен је у износу од 997.520 хиљаде динара.

Порез на пренос апсолутних права на моторним возилима, пловилима и ваздухопловима, по решењу Пореске управе (713423) је уступљени приход Града Новог Сада и остварује се у висини од 100%. У 2021. години остварен је у износу од 137.865 хиљада динара.

Увидом у узорковану документацију утврђено је да је порез на имовину правилно евидентирани у пословним књигама и исказани у финансијским извештајима Града Новог Сада.

### 1.3. Порез на добра и услуге (група конгта 714000)

Порези на добра и услуге су у 2021. години у буџету Града Нови Сад остварени у укупном износу од 670.280 хиљада динара, што чини 115% остварења у односу на план.

Табела бр. 7: Порез на добра и услуге

у хиљадама динара

Конто	Врста јавних прихода	Стање потраживања на дан 01.01.2021. године		Број издатих решења за пореску обавезу за 2021.год	Утврђене обавеза по издатим решењима за 2021.год	Наплаћени јавни приходи	
		Главн и дуг	Кама та			2020.г.	2021.г.
714431	Комунална такса за коришћење рекламних паноа, укључујући и истицање и исписивање фирме ван пословног простора на објектима и просторима који припадају јединици локалне самоуправе (коловози, тротоари, зелене површине, бандере и сл.)	7.620	8.289	0	0	1.686	8.759
714553	Боравишна такса, по решењу надлежног органа јединице локалне самоуправе	399	35	361	3.119	2.117	2.546
714562	Посебна накнада за заштиту и унапређивање животне средине	46.202	32.753	20.418	199.046	149.355	230.164
714565	Накнада за коришћење простора на јавној површини у пословне и друге сврхе, осим ради продаје штампе, књига и других публикација, производа старих и уметничких заната и домаће радности	7.560	1.075	685	52.993	93.689	58.059
714566	Накнада за коришћење јавне површине за оглашавање за сопствене потребе и за потребе других лица	2.952	1.311	697	52.263	75.356	54.291



*Напомене уз Извештај о ревизији консолидованих финансијских извештаја завршног рачуна буџета Града Новог Сада за 2021. годину*



714567	Наплата за коришћење јавне површине по основу заузета грађевинским материјалом и за повећање грађевинских радова и изградњу	512	97	145	27.526	26.985	28.299
714572	Комунална такса за држање средстава за штрку („таблице штрке“)	0	0	0	0	0	500

На овој економској класификацији евидентирају се и следећи уплатни рачуни:

Комунална такса за држање моторних друмских и прикључних возила, осим пољопривредних возила и машина (714513) је изворни приход Града Новог Сада и обрачунава се по тарифном броју 3. Одлуке о локалним комуналним таксама, а наплата се врши приликом годишње регистрације моторних, друмских и прикључних возила и у 2021. години остварена је у износу од 248.070 хиљада динара. Боравишна такса (714522) остварена је у износу од 33.130 хиљада динара и прописана је Одлуком о боравишној такси<sup>13</sup>.

*Увидом у узорковану документацију утврђено је да је порез на добра и услуге правилно евидентирани у пословним књигама и исказани у финансијским извештајима Града Новог Сада.*

#### **1.4. Други порези (група кошта 716000)**

Други порези су у 2021. години у буџету Града Новог Сада остварени у износу од 329.294 хиљада динара, што је 109% остварења у односу на план.

Комунална такса за испицање фирме на пословном простору (716111) је изворни приход Града Новог Сада и утврђује се у складу са тарифним бројем 1. Одлуке о локалним комуналним таксама. У 2021. години остварена је у износу од 329.294 хиљада динара.

Табела бр.8: Преглед остварених прихода Други порези у хиљадама динара

Конто	Врста јавних прихода	Стање потраживања на дан 01.01.2021. године		Број издатих решења за пореску обавезу за 2021.годину	Утврђене обавезе по издатим решењима за 2021.годину	Наплаћени јавни приходи	
		Главни дуг	Камата			2020.г.	2021.г.
716111	Комунална такса за испицање фирме на пословном простору	296.558	326.114	2.091	273.926	271.322	329.294

*Увидом у узорковану документацију утврђено је да су други порези правилно евидентирани у пословним књигама и исказани у финансијским извештајима Града Новог Сада.*

#### **2. Донације, помоћи и трансфери**

Донација је наменски бесповратан приход, који се остварује на основу писаног уговора између даваоца и примаоца донације. Трансферна средства су средства која се из буџета Републике Србије, односно буџета локалне власти преносе буџету на другом нивоу власти, буџету на истом нивоу власти и организацијама за обавезно социјално осигурање.

Донације, помоћи и трансфери су планирани у износу од 2.619.897 хиљаде динара а остварени су у износу од 2.719.683 хиљаде динара. Донације, помоћи и трансфери учествују са 9% у укупним приходима и примањима Града Новог Сада а сачињавају их донације од иностраних држава у износу од 995 хиљаде динара, донације и помоћи од међународних организација остварене у износу од 4.807 хиљаде динара и трансфери од других нивоа власти остварени у износу од 2.713.881 хиљаду динара.

<sup>13</sup> „Службени лист Града Новог Сада“, бр. 31/19, 35/2019 и 49/2019





У поступку ревизије смо испитали евидентирања донација, помоћи и трансфера буџета Града Новог Сада у складу са буџетским класификацијама на следећим контима:

### **2.1. Донације и помоћи од међународних организација (група конта 732000)**

Донације и помоћи од међународних организација остварени су у укупном износу од 4.807 хиљада динара.

Приходи су остварени од: (1) „Public Libraries 2030“ за пројекат „Експерименти ангажовања у библиотекама“ у износу од 410 хиљада динара; (2) Добротворне фондације Михаила Прохорова за пројекат „Подршка за превод руске књижевности“ у износу од 211 хиљада динара; (3) Фонда за централно и источно европске пројекте за „Објављивање дела Jerzi Jerniewicy Goscinnosc slowa i Thumacz między“ у износу од 45 хиљада динара; (4) „Еуропа Сипемас“ за истоимени пројекат у износу од 2.014 хиљада динара; (5) Извршне агенције за образовне, аудиовизуелне и културне политике за „Додела бесповратне финансијске помоћи за пројекат под називом Синергија - Међународни фестивал театра етничких и језичких мањина“ у износу од 2.127 хиљада динара.

### **2.2. Трансфери (група конта 733000)**

Трансфери од других нивоа власти су у 2021. години у буџету Града Новог Сада остварени у износу од 2.713.881 хиљаду динара, што је 104% у односу на план.

У консолидованом Обрасцу 5 - Извештај о извршењу буџета, приказано је остварење трансфера од других нивоа власти у укупном износу од 2.713.881 хиљада динара и чине их приходи који су остварили директни корисници буџета Града Новог Сада: 1) ненаменски трансфери од Републике у корист нивоа градова (733141) у износу од 100.000 хиљада динара; 2) текући трансфери од других нивоа власти (733142) у износу од 588 хиљада динара; 3) текући наменски трансфери, у ужем смислу, од Републике у корист нивоа градова (733144) од 44.245 хиљада динара; 4) текући наменски трансфери, у ужем смислу, од АП Војводина у корист нивоа градова (733146) у износу од 1.075.072 хиљаде динара; 5) ненаменски трансфери од АП Војводина у корист нивоа градова (733148) у износу од 918.682 хиљада динара; 6) капитални наменски трансфери, у ужем смислу, од Републике у корист нивоа градова (733241) у износу од 232.000 хиљада динара; 7) капитални наменски трансфери, у ужем смислу, од АП Војводина у корист нивоа градова (733242) у износу од 342.802 хиљада динара и приходи које остварила Предшколска установа „Радосно детињство“ на економској класификацији текући трансфери од других нивоа власти (733142) у износу од 491 хиљаде динара.

Увидом у узорковану документацију утврђено је да су трансфери правилно евидентирани у пословним књигама и исказани у финансијским извештајима Града Новог Сада.

### **3. Други приходи**

Други приходи остварени на територији Града Новог Сада обухватају приходе од имовине, приходе од продаје добара и услуга, новчане казне и одузета имовинска корист, текући добровољни трансфери од физичких и правних лица и мешовити и неодређени приходи.

Други приходи су планирани у износу од 5.951.494 хиљада динара, а остварени су у износу 5.786.618 хиљада динара. Други приходи учествују са 19% у укупним приходима и примањима Града Новог Сада а сачињавају их приходи од имовине остварени у износу од 4.054.651 хиљада динара, приходи од продаје добара и услуга остварени у износу од 1.402.587 хиљада динара, новчане казне и одузета имовинска

корист остварене у износу од 169.060 хиљаде динара, текући и добровољни трансфери од физичких и правних лица остварени у износу од 1.079 хиљада динара и мешовити и неодређени приходи остварени у износу од 159.241 хиљаде динара.

### **3.1. Приходи од имовине (група кошта 741000)**

Приходи од имовине су у 2021. години у буџету Града Новог Сада остварени у износу од 4.054.651 хиљаду динара, што је 101% у односу на план, од којих је најзначајнији приход од доприноса за уређивање грађевинског земљишта.

Допринос за уређивање грађевинског земљишта (741538). У 2021. години остварен је у износу од 3.910.932 хиљаде динара. Према подацима које нам је доставила Градека управа за грађевинско земљиште и инвестиције, у 2021. години укупно утврђене обавезе за допринос за уређивање грађевинског земљишта износе 4.049.149 хиљада динара по основу издатих 1.141 решења о издавању грађевинских дозвола.

*Увидом у узорковану документацију утврђено је да су приходи од имовине правилно евидентирани у пословним књигама и исказани у финансијским извештајима Града Новог Сада.*

### **3.2. Приходи од продаје добара и услуга (група кошта 742000)**

Приходи од продаје добара и услуга су у 2021. години у буџету Града Новог Сада остварени у износу од 1.402.587 хиљада динара, што је 85% у односу на план.

У оквиру приходи од продаје добара и услуга узорковани су следећи приходи на субаналитичким коштима:

Приходи од давања у закуп, односно на коришћење непокретности у државној својини које користе градови и индиректни корисници њиховог буџета (742142). У 2021. години остварени су у износу од 528.608 хиљаде динара. У узоркованој документацији утврђено је да су приходи који су евидентирани на овој економској класификацији остварени по основу издавања пословног простора које администрира Градека управа за имовину и имовинско правне послове.

Приходи по основу пружања услуга боравка деце у предшколским установама у корист нивоа градова (742146). У 2021. години остварени су у износу од 609.054 хиљаде динара. У узоркованој документацији утврђено је да се приходи остварени на овој економској класификацији односе на регресирање трошкова боравка деце у Предшколској установи „Радосно детињство“ на основу Одлуке о правима на финансијску подршку породици са децом<sup>14</sup> као и Уговора о начину и роковима преноса средстава из буџета Града Новог Сада на име регресирања трошкова боравка деце у Предшколској установи<sup>15</sup> закљученог између Предшколске установе „Радосно детињство“ Нови Сад и Града Новог Сада.

Градеке административне таксе (742241). У 2021. години остварене су у износу од 83.815 хиљада динара које се остварују у складу са Одлуком о градским административним таксама<sup>16</sup>.

*Увидом у узорковану документацију утврђено је да су приходи од продаје добара и услуга правилно евидентирани у пословним књигама и исказани у финансијским извештајима Града Новог Сада.*

### **3.3. Повчане казне и одузета имовинска корист (група кошта 743000)**

Повчане казне и одузета имовинска корист су у 2021. години у буџету Града Новог Сада остварени у износу од 169.060 хиљаде динара, што је 100% у односу на план.

<sup>14</sup> „Службени лист Града Новог Сада“ број 68/17, 42/18, 58/19 и 54/20

<sup>15</sup> Број IX-6-2/21-30/1 од 09.02.2021. године

<sup>16</sup> „Службени лист Града Новог Сада“, бр. 54/09, 23/11, 56/12, 13/13 - решење о усклађивању дин. изн., 21/14 - решење о усклађивању дин. изн., 74/16 и 42/18



У оквиру новчаних казни и одузете имовинске користи узорковани су следећи приходи на субаналитичким контима:

Приходи од новчаних казни изречених у прекршајном поступку за прекршаје прописане актом скупштине Града, као и одузета имовинска корист у том поступку (743341). У 2021. години остварени су у износу од 69.352 хиљада динара.

Увећање пореског дуга у поступку принудне наплате, изворних прихода јединице локалне самоуправе (743924). У 2021. години остварени су у износу од 4.649 хиљада динара.

#### **3.4. Мешовити и неодређени приходи (група конта 745000)**

Мешовити и неодређени приходи су у 2021. години у буџету Града Новог Сада остварени у износу од 159.241 хиљаде динара, што је 119% у односу на план.

Део добити јавног предузећа, према одлуци управног одбора јавног предузећа, у корист нивоа градова (745413). У 2021. години остварен је у износу од 115.731 хиљаду динара и односи се на уплате добити укупно 12 јавних предузећа чији је оснивач Град Нови Сад, Агенције за енергетику Града Новог Сада и Пословног инкубатора Новог Сада а на основу Одлука о расподели добити.

#### **2.2.1.2. Примања**

##### **Примања од продаје нефинансијске имовине**

Примања од продаје нефинансијске имовине планирана су у износу од 2.075.017 хиљада динара, а остварена су у износу од 2.053.402 хиљаде динара, односно мање за 1% у односу на план.

Примања од продаје нефинансијске имовине остварена су у износу од 2.053.402 хиљаде динара, а састоје се од: примања од продаје непокретности 182.099 хиљада динара (од чега су 31 хиљаду динара исказале установе културе); примања од продаје покретне имовине 258 хиљада динара, примања од продаје робних резерви 2.471 хиљаду динара, примања од продаје залиха производње седам хиљада динара и примања од продаје земљишта 1.868.567 хиљада динара.

*1.1. Примања од продаје непокретности у корист нивоа градова (811141).* На овом конту евидентирана су примања у износу 152.345 хиљада динара остварена од отуђења станова.

*1.2. Примања од продаје станова у корист нивоа градова (811142).* На овом конту евидентирана су примања у износу 3.249 хиљада динара остварена од продаје станова путем откупа на рате.

*1.3. Примања од отплате станова у корист нивоа градова (811143).* На овом конту евидентирана су примања у износу 26.474 хиљада динара остварена од продаје станова путем откупа на рате.

*1.4. Примања од продаје земљишта у корист нивоа градова (конто 841141).* На овом конту евидентирана су примања у износу 1.868.567 хиљада динара остварена од продаје земљишта у корист нивоа града. Увидом у девет узоркованих трансакција утврђено је да је на основу Одлуке о отуђењу грађевинског земљишта у јавној својини града Новог Сада<sup>17</sup>, Градска управа за грађевинско земљиште и инвестиције Града Новог Сада закључивала уговоре о отуђењу грађевинског земљишта на коме је уписано право јавне својине Града Новог Сада.

*Увидом у узорковану документацију утврђено је да су примања од продаје нефинансијске имовине правилно евидентирана, на класи осам, у пословним књигама и исказани у финансијским извештајима Града Новог Сада.*

<sup>17</sup> „Службени лист града Новог Сада“ бр.11/15,8/16, 74/16, 38/18, 45/18 и 31/19

### 2.2.1.3. Текући расходи

#### 2.2.1.3.1. Плате, додаци и накнаде запослених (зарале), група - 411000

Група кошта 411000 - Плате, додаци и накнаде запослених (зарале) садржи аналитичка кошта на којима се књиже плате, додаци и накнаде стално запослених, плате приправника, плате привремено запослених, плате по основу судских пресуда, накнаде штете запослених и остале неплате зарада за специјалне задатке или пројекте.

Табела бр. 9: Плате, додаци и накнаде запослених у хиљадама динара

Р.бр	Организациона јединица	Ребаланс	Ребаланс са реалокацијама	Искажио извршење	Палаз ревизије	6/4	6/5
1	2	3	4	5	6	7	8
1	Скупштина града	7.476	6.118	6.063	6.063	99	100
2	Градско веће	18.500	17.515	17.349	17.349	99	100
3	ГУ за грађевинско земљиште и инвестиције	191.163	217.828	212.689	212.689	98	100
4	ГУ за опште послове	149.836	160.396	157.949	157.949	98	100
5	Служба за заједничке послове	141.993	144.518	143.014	143.014	99	100
6	Предшколска установа "Радоено детињство" Нови Сад	1.758.372	1.699.703	1.688.134	1.688.134	99	100
7	Културни центар Нови Сад	26.381	26.381	25.182	25.182	95	100
8	Градска библиотека Нови Сад	76.099	76.099	75.946	75.946	100	100
	Укупно организационе јединице	2.369.820	2.348.558	2.326.326	2.326.326	99	100
	УКУПНО П.А.У.НОВИ САД - Група 411000	3.601.729	3.632.644	3.602.332	3.602.332	99	100

Укупни расходи за плате, додатке и накнаде запослених (зарале) су планирани у износу од 3.632.644 хиљаде динара. У Извештају о извршењу буџета исказани су укупно извршени расходи на име плата, додатака и накнада запослених (зарале) Града Новог Сада за 2021. годину у износу од 3.602.332 хиљада динара.

#### Број запослених

У 2021. години укупан број запослених лица код директних и индиректних корисника буџета Града Новог Сада износио је 3969 лица од којих је 1352 лица радно ангажовано код директних корисника, а 2617 лица код индиректних корисника буџета Града Новог Сада.

Структура радно ангажованих лица је следећа:

- 17 изабраних лица,
- 89 постављена лица,
- 15 именованих лица,
- 628 лица запослених на одређено време и
- 3.220 лица запослених на неодређено време.

#### Директни корисници буџетских средстава Града Новог Сада

##### 1) Скупштина града, Градског веће, ГУ за грађевинско земљиште и инвестиције, ГУ за опште послове и Службе за заједничке послове

У поступку ревизије узорковали смо расходе за плате, додатке и накнаде у износу од 537.064 хиљаде динара код следећих директних корисника: Скупштина града, Градског веће, ГУ за грађевинско земљиште и инвестиције, ГУ за опште послове и Службе за заједничке послове.

#### Анализа обрачуна плата, додатака и накнада

Градска управа за финансије, Сектор за трезор, Одељење за буџетско рачуноводство и извештавање врши обрачун плата и накнада за изабрана, постављена и запослена лица код директних корисника Града Новог Сада. Документација која чини основу за обрачун и исплату обухвата: листе присутности, решења о утврђивању коефицијента за





обрачун плата, одлуке или решења о постављењу, решења о заснивању радног односа, Решења и извештај о спречености за рад, односно копија извештаја лекарске комисије за боловање дуже од 30 дана, решења о годишњем одмору, решења о плаћеном одсуству, неплаћеном одсуству и др.

#### *Евиденција присуства на раду*

Увидом у презентовану документацију, утврђено је да организационе јединице достављају Градској управи за финансије листе присуства потписане од стране начелника градских управа.

#### *Коефицијенти за обрачун и исплату плате*

Увидом у узорковану документацију за обрачун плата изабраних, постављених и запослених лица за месеце август и децембар 2021. године, утврдили смо да су за обрачун плата примењени коефицијенти утврђени појединачним Решењима о утврђивању коефицијената за обрачун плата.

#### *Основице за обрачун и исплату плате*

Примењене основица за обрачун и исплату плате за изабрана, постављена лица и запослене су у складу са основицама утврђеним закључком Владе РС.

#### *Додаци на плату*

Директни корисници су у току 2021. године извршили обрачун и исплату додатка по основу временаведеног у радном односу (минули рад) у висини од 0,4% од основице, за сваку пуну годину рада остварену у радном односу у државном органу, органу аутономне покрајине, односно органу локалне самоуправе, независно од тога у ком органу је запослени радио. Исплата додатака по основу прековременог рада у 2021. години вршена је на основу Решења која су потписана од стране руководиоца органа.

#### *Накнада плате*

Обрачун накнаде плате за време одсуствовања запослених ради коришћења годишњег одмора вршен је у висини просечне плате запосленог за претходних 12 месеци. Обрачун и исплата боловања до 30 дана вршен је у висини од 65% просечне плате у претходних 12 месеци пре месеца у којем је наступила привремена спреченост за рад.

*На основу ревизије узорковане документације на субаналитичким коштима у оквиру групе 411000- Плате, додаци и накнаде запослених (зараде) нису утврђене материјално значајне неправилности, приликом евидентирања ових расхода.*

#### **Индиректни корисници буџетских средстава**

##### **2) Предшколска установа „Радосно детињство“ Нови Сад**

Предшколска установа „Радосно детињство“ Нови Сад је извршила и евидентирала расходе за плате, накнаде и додатеке у износу од 1.688.134 хиљаде динара.

#### *Евиденција присуства на раду*

Листе присуства на раду састављају се по организационим јединицама вртићима и потписане су од стране руководиоца вртића.

#### *Коефицијенти за обрачун и исплату плате*

Коефицијенти за обрачун плата запосленима утврђени су Правилником о систематизацији за свако радно место као и уговорима и анексима уговора о раду. У поступку ревизије утврдили смо да су у узоркованој документацији (обрачун и исплата плата за август и децембар 2021. године) при обрачуну плата накнада и додатака примењени коефицијенти утврђени решењима.

#### *Основице за обрачун и исплату плате*

За обрачун и исплату плата коришћена је основица сагласно Закључку Владе Републике Србије.

*Додаци на плату*

Предшколска установа „Радосно детињство“ Нови Сад је у току 2021. године извршила обрачун и исплату додатка по основу времена проведеног у радном односу (минутни рад) у висини од 0.4% од основнице.

*Накнада плате*

Обрачун накнаде плате за време одсуствовања запослених ради коришћења годишњег одмора вршен је у висини просечне плате запосленог за претходних 12 месеци. Обрачун и исплата боловања до 30 дана вршен је у висини од 65% просечне плате у претходних 12 месеци пре месеца у којем је наступила привремена спреченост за рад.

**3) Културни центар Нови Сад**

Културни центар Нови Сад је извршио и евидентирао расходе за плате, накнаде и додатке у износу од 25.182 хиљаде динара.

*Евиденција присуства на раду*

Евиденције присуства на раду за све запослене у овој Установи потписане су од стране секретара, руководиоца службе рачуноводстава и директора.

*Коефицијенти за обрачун и исплату плате*

У поступку ревизије утврдили смо да су у узоркованој документацији (обрачун и исплата плата за децембар 2021. године за директора Културног центра) при обрачуну плата накнада и додатака примењени коефицијенти утврђени решењима.

*Основнице за обрачун и исплату плате*

За обрачун и исплату плата коришћена је основница сагласно Закључку Владе Републике Србије.

У поступку ревизије утврдили смо да Културни центар Новог Сада додатке и накнаде плате, није евидентирао на одговарајућим субаналитичким контима, што није у складу са чланом 14. Правилника о стандардном класификационом оквиру и контном плану за буџетски систем.

**4) Градска библиотека Града Новог Сада**

Градска библиотека Града Новог Сада је извршила и евидентирала расходе за плате, накнаде и додатке у износу од 75.946 хиљада динара.

*Евиденција присуства на раду*

Евиденције присуства на раду састављају се на нивоу Градске библиотеке и потписане су од стране одговорног лица.

*Коефицијенти за обрачун и исплату плате*

У поступку ревизије утврдили смо да су у узоркованој документацији (обрачун и исплата плата за август 2021. године за директора градске библиотеке) при обрачуну плата накнада и додатака примењени коефицијенти утврђени решењима.

*Основнице за обрачун и исплату плате*

За обрачун и исплату плата коришћена је основница сагласно Закључку Владе Републике Србије.

*Додаци на плату*

Градска библиотека је у току 2021. године извршила обрачун и исплату додатка по основу времена проведеног у радном односу (минутни рад) у висини од 0.4% од основнице.

*Накнада плате*

Обрачун накнаде плате за време одсуствовања запосленог ради коришћења годишњег одмора вршен је у висини просечне плате запосленог за претходних 12 месеци.

У поступку ревизије утврдили смо да Градска библиотека града Новог Сада додатке и накнаде плате, није евидентирала на одговарајућим субаналитичким контима, што није



у складу са чланом 14. Правилника о стандардном класификационом оквиру и контном плану за буџетски систем.

### Мере предузете у поступку ревизије број 1

Градска библиотека Града Новог Сада и Културни центар Новог Сада су у поступку ревизије у 2022. години започели евидентирање додатка и накнада плате, на одговарајућим субаналитичким контима, у складу са чланом 14 Правилника о стандардном класификационом оквиру и контном плану за буџетски систем.

#### 2.2.1.3.2. Социјални доприноси на терет послодавца, група - 412000

У оквиру групе конта 412000 – Социјални доприноси на терет послодавца евидентирају се социјални доприноси који се исплаћују на терет послодавца, који нису саставни део бруто плата или појединачних давања која се обезбеђују запосленом по другом основу.

Табела бр. 10: Социјални доприноси на терет послодавца у хиљадама динара

Р.бр	Организациона јединица	Ребаланс	Ребаланс са реалокацијама	Исказано извршење	Наказ ревизије	6/4	6/5
1	2	3	4	5	6	7	8
1	Скупштина града	1.245	1.019	1.010	1.010	99	100
2	Градско веће	3.080	2.916	2.889	2.889	99	100
3	ГУ за грађевинско земљиште и инвестиције	31.829	36.268	35.416	35.416	98	100
4	ГУ за опште послове	24.948	26.706	25.897	25.897	97	100
5	Служба за заједничке послове	23.642	24.062	23.813	23.813	99	100
6	Предшколска установа "Радосно детињство" Нови Сад	292.770	283.002	281.180	281.180	99	100
7	Културни центар Нови Сад	4.392	4.392	4.193	4.193	95	100
8	Градска библиотека Нови Сад	12.738	12.738	12.646	12.646	99	100
	Укупно организационе јединице	394.644	391.103	387.044	387.044	99	100
	УКУПНО ГРАД НОВИ САД - Група 412000	599.689	605.217	599.749	599.749	99	100

Укупни расходи за социјалне доприносе на терет послодавца су планирани у износу од 605.217 хиљада динара. У Извештају о извршењу буџета исказани су укупно извршени расходи на име социјалних доприноса на терет послодавца Града Новог Сада за 2021. годину у износу од 599.749 хиљаде динара.

#### Директни корисници буџетских средстава Града Новог Сада

##### 1) Скупштине града, Градског веће, ГУ за грађевинско земљиште и инвестиције, ГУ за опште послове и Службе за заједничке послове

Директни корисници буџетских средстава града Новог Сада су извршили и евидентирали расходе за социјалне доприносе на терет послодавца у износу од 89.025 хиљада динара. У поступку ревизије узорковали смо расходе за социјалне доприносе на терет послодавца код следећих директних корисника: Скупштине града, Градског веће, ГУ за грађевинско земљиште и инвестиције, ГУ за опште послове и Службе за заједничке послове. Социјални доприноси на терет послодавца су обрачунати применом стопа прописаних чланом 44. Закона о доприносима за обавезно социјално осигурање<sup>18</sup> на укупно исплаћене плате, додатке и накнаде запослених (зараде).

##### Индиректни корисници буџетских средстава

##### 2) Предшколска установа „Радосно детињство“ Нови Сад, Културни центра Нови Сад и Градска библиотека Града Новог Сада

Индиректни корисници буџетских средстава града Новог Сада су извршили и евидентирали расходе за социјалне доприносе на терет послодавца у износу од 298.019

<sup>18</sup> „Службени гласник РС“, број 84/04, 61/05, 62/06, 05/09, 52/11, 101/11, 07/12; 8/13; 47/13, 108/13, 6/14; 57/14 и 68/14 - др. закон, 5/15 - усклађени дн. изн., 112/15, 5/16 - усклађени дн. изн., 7/17 - усклађени дн. изн., 113/17, 7/18 - усклађени дн. изн., 95/18, 4/19 - усклађени дн. изн. и 86/19



хиљада динара. У поступку ревизије узорковали смо расходе за социјалне доприносе на терет послодавца код следећих индиректних корисника: Предшколске установе „Радосно детињство“ Нови Сад, Културног центра Нови Сад и Градске библиотеке града Новог Сада. Социјални доприноси на терет послодавца су обрачунати применом стопа прописаних чланом 44. Закона о доприносима за обавезно социјално осигурање<sup>19</sup> на укупно исплаћене плате, додатке и накнаде запослених (зарате).

На основу ревизије узорковане документације на субаналитичким нивоима у оквиру групе 412000- Социјални доприноси на терет послодавца нису утврђене материјално значајне неправилности, приликом евидентирања ових расхода.

### 2.2.1.3.3. Накнаде у природи – група конта 413000

Накнаде у природи садржи конта на којима се књиже накнаде за добра и услуге одређене повчане вредности које се дају запосленима, уколико је то прописано.

Табела број 11: Накнаде у природи

у хиљадама динара

Р.бр	Организациона јединица	Ребаланс	Ребаланс са реалокацијама	Издавано извршење	Палат ревизије	6/4	6/5
1	2	3	4	5	6	7	8
1	Градска управа за опште послове	4.000	4.000	3.644	3.644	91	100
2	Предшколска установа „Радосно детињство“ Нови Сад	43.276	43.276	36.462	36.462	84	100
	Укупно организационе јединице	47.276	47.276	40.106	40.106	85	100
	УКУПНО ГРАД НОВИ САД - Група 413000	72.291	72.296	58.689	58.689	81	100

На групи конта 413000 - Накнаде у природи планирани су расходе у укупном износу 72.206 хиљада динара, а извршени су у износу од 58.689 хиљада динара. У поступку ревизије смо узорковали накнаде у природи у укупном износу од 5.419 хиљада динара који се односи на накнаде трошкова превоза на посао и са посла и новогодишње пакетиће за децу запослених.

#### 1) Градска управа за опште послове

Градска управа за опште послове је извршила и евидентирала расходе за накнаде у природи у износу од 3.644 хиљаде динара.

У поступку ревизије узорковали смо документацију везану за новогодишње пакетиће за децу запослених. Новогодишњи пакетићи за децу запослених су исплаћени на основу списака деце запослених до 15 година у Градској управи у износу од пет хиљада динара нето по детету у складу са Закључком<sup>20</sup> донетим од стране Градоначелник Града Новог Сада.

#### 2) Предшколска установа „Радосно детињство“ Нови Сад

Предшколска установа „Радосно детињство“ је извршила и евидентирала расходе за накнаде у природи у износу од 36.462 хиљаде динара.

У поступку ревизије узорковали смо документацију везану за накнаде трошкова превоза на посао и са посла за месеце јун и октобар 2021. године. На основу списака запослених по вртићима и службама, а на основу цена претплатних карти у градеком, приградском и међумесном превозу формиран је преглед маркита по зонама у градеком и приградском саобраћају и преглед маркита за међумесни саобраћај. Овај преглед садржи релацију, претплатну карту са и без плв-а, број потребних карти и

<sup>19</sup> „Службени гласник РС“, број 84/04, 61/05, 62/06, 05/09, 52/11, 101/11, 07/12, 8/13, 47/13, 108/13, 6/14, 57/14 и 68/14 - др. закон, 5/15 - усклађени дн. изн., 112/15, 5/16 - усклађени дн. изн., 7/17 - усклађени дн. изн., 113/17, 7/18 - усклађени дн. изн., 95/18, 4/19 - усклађени дн. изн. и 86/19

<sup>20</sup> Закључак број:021-2/2021-627-II од 15.12.2021. године



укупан износ. Плаћање је вршено на основу фактура аутопревозника. На износ исплаћене накнаде изнад неопорезивог износа је обрачунат и исплаћен порез.

На основу ревизије узорковане документације на субаналитичким контима у оквиру групе 413000- Накнаде у натури нису утврђене материјално значајне неправилности, приликом евидентирања ових расхода.

#### 2.2.1.3.4. Социјална давања запосленима, група - 414000

Група 414000 - Социјална давања запосленима садржи синтетичка конта на којима се књиже исплате накнада које иду на терет фондова, отпремнине и помоћи и помоћ у медицинском лечењу запосленог или чланова уже породице и друге помоћи запосленом.

Табела бр. 12: Социјална давања запосленима у хиљадама динара

Р.бр	Организациона јединица	Ребаланс	Ребаланс са реалокацијама	Исказано извршење	Налаз ревизије	6/4	6/5
1	2	3	4	5	6	7	8
1	Служба за заједничке послове	16.100	16.100	11.104	11.104	69	100
2	ГУ за грађевинско земљиште и инвестиције	12.740	12.740	11.439	11.439	90	100
3	Предшколска установа „Радосно детињство“ Нови Сад	133.100	133.100	124.735	124.735	94	100
	Укупно организационе јединице	161.940	161.940	147.278	147.278	91	100
	<b>УКУПНО ГРАД НОВИ САД - Група 414000</b>	280.677	281.022	230.084	230.084	82	100

На групи конта 414000 - Социјална давања запосленима планирани су расходи у укупном износу 281.022 хиљаде динара, а извршени су у износу од 230.084 хиљаде динара. У поступку ревизије смо узорковали социјална давања запосленима у укупном износу од 56.373 хиљаде динара који се односи на боловање преко 30 дана и солидарне помоћи запосленима.

##### 1) Служба за заједничке послове

Служба за заједничке послове је извршила и евидентирала расходе за социјална давања запосленима у износу од 11.104 хиљаде динара.

*Боловање до 30 дана* – Тестирали смо расходе за боловање преко 30 дана. Обрачун и исплата накнада за боловање преко 30 дана се врши уз обрачун и исплату плата. Након рефундације ових расхода од стране Републичког фонда за здравствено осигурање, вршено је сторнирање расхода на овом конту.

На основу ревизије узорковане документације на субаналитичким контима у оквиру групе 414000- Социјална давања запосленима нису утврђене материјално значајне неправилности, приликом евидентирања ових расхода.

##### 2) ГУ за грађевинско земљиште и инвестиције

ГУ за грађевинско земљиште и инвестиције је извршила и евидентирала расходе за социјална давања запосленима у износу од 11.439 хиљада динара.

*Солидарне помоћи* – Тестирали смо расходе за солидарне помоћи запосленима. Обрачун и исплата солидарне помоћи запосленим лицима је вршена на основу Закључка<sup>21</sup> који је донет од стране Градоначелника града Новог Сада.

На основу ревизије узорковане документације на субаналитичким контима у оквиру групе 414000- Социјална давања запосленима нису утврђене материјално значајне неправилности, приликом евидентирања ових расхода.

<sup>21</sup> Закључак број: 021-2/2021-291-II од 26.05.2021. године

### 3) Предшколска установа „Радосно детињство“ Нови Сад

Предшколска установа „Радосно детињство“ је извршила и евидентирала расходе за социјална давања запоселенима у износу од 124.735 хиљада динара.

**Солитарне помоћи** Тестирани смо расходе за солитарне помоћи запоселенима. Обрачун и исплата солитарне помоћи запоселеним лицима је вршена на основу Одлуке директорке предшколске установе<sup>22</sup> и Закључка<sup>23</sup> који је донет од стране Градоначелника Града Новог Сада. У поступку ревизије је утврђено да су приликом књиговодственог евидентирања расхода за солитарне помоћи неправилно евидентирани обавезе по основу нето исплате социјалне помоћи запоселенима и по основу пореза на социјалну помоћ запоселенима, како је описано у делу извештаја 2.2.3.3.1. Обавезе.

#### 2.2.1.3.5. Накнаде трошкова за запослене, група - 415000

Група 415000 – Накнаде трошкова за запослене садржи синтетичка конта на којима се књиже истоимени расходи.

Табела бр. 13: Накнаде трошкова за запослене

у хиљадама динара

Р.бр	Организациона јединица	Ребаланс	Ребаланс са реализацијама	Искажано и вршење	Налаз ревизије	6/4	6/5
1	2	3	4	5	6	7	8
1	ГУ инспекцијске послове	9.125	9.125	6.983	6.983	77	100
2	Служба за заједничке послове	4.800	4.800	3.926	3.926	82	100
3	Предшколска установа „Радосно детињство“ Нови Сад	47.000	47.000	42.131	42.131	90	100
4	Музеј града Новог Сада	1.014	1.014	858	858	85	100
	<b>Укупно организационе јединице</b>	<b>61.939</b>	<b>61.939</b>	<b>53.898</b>	<b>53.898</b>	<b>87</b>	<b>100</b>
	<b>УКУПНО ГРАД НОВИ САД - Група 415000</b>	<b>95.183</b>	<b>95.183</b>	<b>80.845</b>	<b>80.845</b>	<b>85</b>	<b>100</b>

На групи конта 415000 - Накнаде трошкова за запослене планирани су расходи у укупном износу 95.183 хиљаде динара, а извршени су у износу од 80.845 хиљада динара. У поступку ревизије смо узорковали накнаде трошкова за запослене у укупном износу од 5.886 хиљада динара које се односе на накнаде трошкова за превоз на посао и са посла у новцу.

#### 1) Градска управа за инспекцијске послове

Градска управа за инспекцијске послове извршила је расходе по основу накнада трошкова за запослене у износу од 6.983 хиљаде динара. Обрачун месечне накнаде вршен је на основу Списка запослених који садржи име и презиме запосленог, релацију, зону у градском/приградском саобраћају и број дана проведених на послу који је потписао начелник Градске управе за инспекцијске послове. У прилогу документације су и потврде о цени аутобуског превоза и цени месечне претплатне карте. Накнада је обрачуната и исплаћена за дане присуства на послу и обрачунат је и плаћен порез преко неопорезивог износа.

#### 2) Служба за заједничке послове

Служба за заједничке послове је извршила расходе по основу накнада трошкова за запослене у износу од 3.926 хиљада динара. Обрачун месечне накнаде вршен је на основу Списка запослених који су достављали Одеци ове службе на крају месеца. Форма ових спискова је различита по Одецима, а сви садрже информацију о имену и презимену запосленог, броју дана проведених на послу, зону за градски саобраћај, релацију за међумесни саобраћај и потписао их је в.д. шеф службе. У прилогу

<sup>22</sup> Одлука број: 6331/02 од 14.12.2021. године

<sup>23</sup> Закључак број: 6-2/2021-871-II од 10.12.2021. године





документације су и потврде о цени аутобуског превоза и цени месечне претплатне карте. Накнада је обрачуната и исплаћена за дане присуства на послу и обрачунат је и плаћен порез преко неопорезивог износа.

### 3) Предшколска установа „Радосно детињство“ Нови Сад

Предшколска установа „Радосно детињство“ Нови Сад је извршила расходе по основу накнада трошкова за запослене у износу од 42.131 хиљаду динара. Обрачун месечне накнаде вршен је на основу Спискова запослених који су достављали Одсеци ове службе на крају месеца. Форма ових списка запослених по вртићима и службама који садрже информацију о имену и презимену запосленог, броју дана проведених на послу, зону за градски саобраћај, релацију за међумесни саобраћај и потписао их је в.д. шеф службе. Накнада је обрачуната и исплаћена за дане присуства на послу и обрачунат је и плаћен порез преко неопорезивог износа.

### 4) Музеј Града Новог Сада

Музеј Града Новог Сада је извршио расходе по основу накнада трошкова за запослене у износу од 858 хиљада динара. Обрачун месечне накнаде вршен је на основу Спискова запослених који су достављани на крају месеца. Форма ових списка запослених у музеју града садржи информацију о имену и презимену запосленог, броју дана проведених на послу, зону за градски саобраћај, релацију за међумесни саобраћај и потписао их је директорка музеја града. Накнада је обрачуната и исплаћена за дане присуства на послу и обрачунат је и плаћен порез преко неопорезивог износа.

На основу ревизије узорковане документације на субаналитичким контима у оквиру групе 415000- Накнаде трошкова за запослене нису утврђене материјално значајне неправилности, приликом евидентирања ових расхода.

## 2.2.1.3.6. Награде запосленима и остали посебни расходи – група конта 416000

Група 416000 – Награде запосленима и остали посебни расходи садржи аналитичка конта на којима се књиже награде запосленима, бонуси и накнаде члановима управних, надзорних одбора и комисија.

Табела бр. 14: Награде запосленима и остали посебни расходи у хиљадама динара

Р.бр	Организациона јединица	Ребаланс	Ребаланс са реалокацијама	Исказано извршење	Наказ ревизије	6/4	6/5
1	2	3	4	5	6	7	8
1	Скупштина града	10.700	10.700	3.431	3.431	32	100
2	ГУ за грађевинско земљиште и инвестиције	10.762	10.762	6.616	6.616	61	100
3	ГУ за заштиту животне средине	4.932	4.932	4.403	4.403	89	100
4	Предшколска установа Радосно детињство Нови Сад	30.000	30.000	27.221	27.221	91	100
	Укупно организационе јединице	56.394	56.394	41.671	41.671	74	100
	<b>УКУПНО ГРАД НОВИ САД - Група 416000</b>	<b>103.513</b>	<b>103.164</b>	<b>78.672</b>	<b>78.672</b>	<b>76</b>	<b>100</b>

На групи конта 416000 - Награде запосленима и остали посебни расходи планирани су расходи у укупном износу 103.164 хиљаде динара, а извршени су у износу од 78.672 хиљаде динара. У поступку ревизије смо узорковали награде запосленима и остали посебни расходи у укупном износу од 2.484 хиљаде динара које се односе на јубиларне награде за запослене и накнаде члановима комисија.

### 1) Скупштина града

Скупштина града је извршила расходе по основу награда запосленима и остале посебне расходе у износу од 3.431 хиљаду динара.

*Напомене уз Извештај о ревизији консолидованих финансијских извештаја завршног рачуна буџета Града Новог Сада за 2021. годину*

**Накнаде члановима комисија** – У поступку ревизије смо узорковали накнаде члановима Градске изборне комисије за децембар 2021. године и утврдили да је ова врста накнада члановима комисија обрачуната и извршена на основу извршеног обрачуна у складу са Одлуком о накнади за рад Градске изборне комисије и Решењем о разрешењу и именовању чланова и заменика чланова Градске Изборне комисије.

**2) ГУ за грађевинско земљиште и инвестиције**

ГУ за грађевинско земљиште и инвестиције је извршила расходе по основу награда запосленима и остале посебне расходе у износу од 6.616 хиљада динара.

**Накнаде члановима комисија** – У поступку ревизије смо узорковали накнаде члановима Радне групе за координацију и реализацију активности за изградњу инфраструктуре неопходне за Ковид болницу у Петроварадину за јун 2021. године и утврдили да је ова врста накнада члановима комисија обрачуната и извршена на основу Решења о образовању истоимене комисије.

**3) ГУ за заштиту животне средине**

ГУ за заштиту животне средине је извршила расходе по основу награда запосленима и остале посебне расходе у износу од 4.403 хиљаде динара.

**Накнаде члановима комисија** – У поступку ревизије смо узорковали накнаде члановима Комисије за координацију поступака јавних набавки за јун 2021. године и утврдили да је ова врста накнада члановима комисија обрачуната и извршена на основу Решења о образовању истоимене комисије.

**4) Предшколска установа „Радосно детињство“ Нови Сад**

Предшколска установа „Радосно детињство“ Нови Сад је извршила расходе по основу награда запосленима и остале посебне расходе у износу од 27.221 хиљаду динара.

**Јубиларне награде** – У поступку ревизије смо узорковали јубиларне награде за 10, 20, 30, 35 и 40 година радног стажа и утврдили да су јубиларне награде обрачунате и исплаћене на основу Решења директора Предшколске установе са припадајућим порезима.

*На основу ревизије узорковане документације на субаналитичким нивоима у оквиру групе 416000- Награде запосленима и остали посебни расходи нису утврђене материјално значајне неправилности, приликом евидентирања ових расхода.*

**2.2.1.3.7. Стални трошкови, група – 421000**

На овој економској класификацији евидентирани су трошкови платног промета и банкарских услуга, енергетске услуге, комуналне услуге, услуге комуникација, трошкови осигурања, закуп имовине и опреме и остали трошкови. Расходи за сталне трошкове приказани су у следећој табели:

Табела бр.15: Стални трошкови

у хиљадама динара

Р.бр	Организациона јединица	Ребаланс	Ребаланс са реалокацијама	Издавано извршење	Налаз ревизије	6/4	6/5
1	2	3	4	5	6	7	8
1	ГУ за комуналне послове	573.054	568.554	561.415	581.376	102	104
2	Услуга за ваје ширке послове	187.500	187.500	151.302	151.302	81	100
3	ГУ за имовину и имовинско правне послове	253.025	229.525	164.223	164.223	72	100
4	Предшколска установа Радосно детињство Нови Сад	224.439	224.439	185.291	185.291	83	100
5	Новосадско позориште	9.387	9.387	7.512	7.512	80	100
	<b>Укупно организационе јединице</b>	<b>1.247.405</b>	<b>1.219.405</b>	<b>1.069.743</b>	<b>1.089.704</b>	<b>89</b>	<b>102</b>
	<b>УКУПНО ГРАД НОВИ САД - Група 421000</b>	<b>1.488.588</b>	<b>1.460.535</b>	<b>1.240.871</b>	<b>1.260.832</b>	<b>86</b>	<b>102</b>



Град Нови Сад је планирао расходе на групи конта 421000 - Стални трошкови у укупном износу 1.460.535 хиљада динара, док су у консолидованом финансијском извештају стални трошкови евидентирани у износу од 1.240.871 хиљаду динара. У поступку ревизије смо узорковали сталне трошкове у укупном износу од 163.191 хиљаду динара и то: енергетске услуге, комуналне услуге и услуге осигурања.

#### **1) Градска управа за комуналне послове**

Градска управа за комуналне послове је извршила расходе по основу сталних трошкови у износу од 561.415 хиљада динара. Од укупно евидентираних расхода 125 хиљада динара се односи на трошкове осигурања, 275.868 хиљада динара на комуналне услуге и 285.422 хиљаде динара на енергетске услуге.

*Услуге осигурања* су евидентирани у укупном износу од 125 хиљада динара. Узоркована је документација у износу од 35 хиљада динара која се односи на плаћене услуге каско осигурања моторних возила добављачу „Глобос осигурање“ а.д.о. Београд. Са добављачем је закључена полиса осигурања, а плаћање је вршено на основу фактура.

*Енергетске услуге* су евидентирани у укупном износу од 285.422 хиљаде динара. Узоркована је документација у износу од 73.941 хиљаду динара која се односи на плаћање електричне енергије за јавну расвету за месеце јануар, јун и новембар 2021. године добављачу ЈП „Електропривреда Србије“ Београд. Са добављачем је закључен уговор, а плаћање је вршено на основу фактура.

*Комуналне услуге* су евидентирани у укупном износу од 275.868 хиљада динара. Узоркована је документација у износу од 77.076 хиљада динара која се односи на плаћање трошкова одржавања хигијене за месеце јануар, јун и новембар 2021. године добављачу ЈКП „Чистоћа“ Нови Сад. Са добављачем је закључен уговор, а евидентирање расхода вршено је на основу фактура.

#### **2) Служба за заједничке послове**

Служба за заједничке послове је извршила расходе по основу сталних трошкови у износу од 151.301 хиљаду динара. Од укупно евидентираних расхода, 12 хиљада динара се односи на трошкове платног промета и банкарских услуга, 53.147 хиљада динара на енергетске услуге, 9.647 хиљада динара на комуналне услуге, 52.547 хиљада динара на услуге комуникација, 18.391 хиљаду динара на трошкове осигурања, 15.580 хиљада динара на закуп имовине и опреме и 1.977 хиљада динара на остале трошкове.

*Енергетске услуге* су евидентирани у укупном износу од 53.147 хиљада динара. Узоркована је документација у износу од 4.259 хиљада динара која се односи на плаћање рачуна за централно грејање за месец јануар 2021. године добављачу ЈКП „Новосадска топлана“ Нови Сад.

#### **3) Градска управа за имовину и имовинско-правне послове**

Градска управа за имовину и имовинско-правне послове је извршила расходе по основу сталних трошкови у износу од 164.223 хиљаде динара. Од укупно евидентираних расхода, 78.851 хиљада динара се односи на енергетске услуге, 70.477 хиљада динара на комуналне услуге, 116 хиљада динара на услуге комуникација, 13.850 хиљада динара на трошкове осигурања и 929 хиљада динара на остале трошкове..

*Комуналне услуге* су евидентирани у укупном износу од 70.477 хиљада динара. Узоркована је документација у износу од 2.796 хиљада динара која се односи на плаћање услуга чишћења спортске хале добављачу „ЛТС Аладин“ д.о.о. Нови Сад. Расход је евидентиран на основу фактуре, а са добављачем је закључен уговор за услуге прања и чишћења.

#### 4) Предшколска установа „Радосно детињство“ Нови Сад

Предшколска установа „Радосно детињство“ Нови Сад је извршила расходе по основу сталних трошкови у износу од 185.290 хиљада динара. Од укупно евидентираних расхода на трошкове платног промета и банкарских услуга се односи 2.519 хиљада динара, на енергетске услуге 123.254 хиљаде динара, на комуналне услуге 39.308 хиљада динара, на услуге комуникација 5.168 хиљада динара, на трошкове осигурања 14.717 хиљада динара и на закуп имовине и опреме 324 хиљаде динара.

*Енергетске услуге* су евидентирани у укупном износу од 123.254 хиљаде динара. Узоркована је документација у износу од 3.652 хиљаде динара која се односи на плаћање рачуна за електричну енергију за месец јануар 2021. године добављачу ЈП „Електродистрибуција Србије“ а.д. Београд. Расход је евидентиран на основу фактуре.

*Комуналне услуге* су евидентирани у укупном износу од 39.308 хиљада динара. Узоркована је документација у износу од 971 хиљаду динара која се односи на плаћање услуга одвоза отпада за месец новембар 2021. године добављачу ЈКП „Чистоћа“ Нови Сад. Расход је евидентиран на основу фактуре.

#### 5) Новосадско позориште

Новосадско позориште је извршило расходе по основу сталних трошкови у износу од 7.512 хиљада динара. Од укупно евидентираних расхода на трошкове платног промета и банкарских услуга се односи 178 хиљада динара, на енергетске услуге 4.084 хиљаде динара, на комуналне услуге 437 хиљада динара, на услуге комуникација 524 хиљаде динара, на трошкове осигурања 596 хиљада динара, на закуп имовине и опреме 1.686 хиљада динара и на остале трошкове седам хиљада динара.

*Енергетске услуге* су евидентирани у укупном износу од 4.084 хиљаде динара. Узоркована је документација у износу од 460 хиљада динара која се односи на плаћање рачуна за електричну енергију за месец децембар 2020. године добављачу ЈП „Електродистрибуција Србије“ а.д. Београд и рачуна за грејање добављачу ЈКП „Новосадска топлана“ Нови Сад.

На основу ревизије узорковане документације на субаналитичким нивоима у оквиру групе 421000- Стални трошкови нису утврђене материјално значајне неправилности, приликом евидентирања ових расхода.

#### 2.2.1.3.3. Услуге по уговору – група конта 423000

Група конта 423000 – Услуге по уговору садржи синтетичка конта на којима се књиже расходи за административне услуге, компјутерске услуге, услуге образовања и усавршавања запослених, услуге информисања, стручне услуге, услуге за домаћинство и угоститељство, репрезентација и остале опште услуге. Расходи за услуге по уговору приказани су у следећој табели:

Табела бр. 16: Услуге по уговору у хиљадама динара

Р.бр	Организациона јединица	Ребаланс	Ребаланс са реализацијама	Посебно извршење	Напомена ревизије	6/4	6/5
1	2	3	4	5	6	7	8
1	Скупштина града	134.028	134.028	127.249	127.249	95	100
2	ЈУ за комуналне послове	533.414	536.364	511.061	447.715	83	88
3	Служба за туристичке послове	135.965	136.965	109.178	109.178	80	100
4	Завод за заштитну споменику културе Града Новог Сада	176.736	176.736	125.663	28.103	16	22
5	Културни центар Града Новог Сада	84.534	84.534	71.494	71.494	85	100
6	Туристичка организација Града Новог Сада	55.816	55.816	51.334	51.334	92	100
	<b>Укупно организационе јединице</b>	<b>1.120.493</b>	<b>1.124.443</b>	<b>995.979</b>	<b>835.073</b>	<b>74</b>	<b>84</b>

*Напомене уз Извештај о ревизији консолидованих финансијских извештаја завршног рачуна буџета Града Новог Сада за 2021. годину*



УКУПНО ГРАД НОВИ САД - Група 423000	1.549.841	1.552.430	1.313.613	1.152.707	74	88
-------------------------------------	-----------	-----------	-----------	-----------	----	----

Град Нови Сад је планирао расходе на групи конта 423000 - Услуге по уговору у укупном износу 1.552.430 хиљада динара, док су у консолидованом финансијском извештају услуге по уговору евидентирани у износу од 1.313.613 хиљада динара. У поступку ревизије смо узорковали услуге по уговору у укупном износу од 181.425 хиљада динара, и то: услуге информисања, стручне услуге и остале опште услуге.

### 1) Скупштина града

Скупштина града је извршила расходе по основу услуга по уговору у износу од 127.248 хиљада динара. Од укупно евидентираних расхода, на административне услуге се односи 201 хиљаду динара, на стручне услуге 121.185 хиљада динара, на репрезентацију 3.203 хиљаде динара и остале опште услуге 2.659 хиљада динара.

*Стручне услуге* су евидентирани у укупном износу од 121.329 хиљада динара. Узоркована је документација у износу од 9.518 хиљада динара, која се односи на исплаћен одборнички додатак и накнаде одборницима за рад у комисијама за месец април 2021. године. Уз документацију је приложен обрачун одборничког додатка, обрачун за рад у комисијама и допис Скупштине Градској управи за финансије који садржи имена лица, која према важећим прописима, имају право на одборнички додатак, као и спискови лица који су присуствовали одржаним седницама по комисијама.

*На основу ревизије узорковане документације на субаналитичким контима у оквиру групе 423000- Услуге по уговору нису утврђене материјално значајне неправилности, приликом евидентирања ових расхода.*

### 2) Градска управа за комуналне послове

Градска управа за комуналне послове је извршила расходе по основу услуга по уговору у износу од 511.061 хиљаду динара. Од укупно евидентираних расхода, на услуге образовања и усавршавања запослених се односи 69 хиљада динара, на услуге информисања 311 хиљада динара, на стручне услуге 8.845 хиљада динара и остале опште услуге 501.836 хиљада динара.

*Остале опште услуге* су евидентирани у укупном износу од 501.836 хиљада динара. Узоркована је документација у износу од 63.346 хиљада динара, од чега се расходи а) у износу од 15.194 хиљада динара односе на услуге одржавања устава у насипу I одбрамбене линије за одбрану од поплава на територији Града Новог Сада, одржавање отворене мелиорационе каналске мреже хидро објеката, одржавање потока на територији Града Новог Сада, одржавање пумпи на пловак са заменом постојећих и рад стабилних црпних станица на санацији воде за месец април 2021. године по испостављеним фактурама и привременим ситуацијама од ВД „Шајкашка“ д.о.о. Нови Сад, б) у износу од 28.191 хиљаду динара односе се на услуге одржавања јавне расвете и јавног осветљења на територији Града за месеце јун и децембар 2021. године, у складу са закљученим уговором и испостављеним фактурама од ЈКП „Стан“ Нови Сад и в) у износу од 19.961 хиљаду динара који се односе на услуге ангажовање простора и опреме у циљу отварања пункта за имунизацију против Ковид 19 ради масовне вакцинације на основу закљученог уговора и испостављеног рачуна од добављача „Новосадски сајам“ а.д. Нови Сад.



### **Откривена неправилност**

У поступку ревизије узорковане документације утврђени смо да је Градска управа за комуналне послове неправилно евидентирала расходе и то:

- плаћања у износу од 15.194 хиљаде динара по основу услуга за одржавање напона, капиларне мреже одржавања пумпи и црпних станица евидентирана су на синтетичком конту 423900 – Остале опште услуге уместо на синтетичком конту 424600 – Услуге очувања животне средине, науке и геодетске услуге, што није у складу са чланом 14 Правилника о стандардном класификационом оквиру и контном плану за буџетски систем.

- плаћања у износу од 28.191 хиљаду динара за услуге за одржавање јавне расвете и јавног осветљења евидентирана су на синтетичком конту 423900 – Остале опште услуге уместо на синтетичком конту 425100 – Текуће поправке и одржавање зграда, што није у складу са чланом 14 Правилника о стандардном класификационом оквиру и контном плану за буџетски систем.

- плаћања по основу закупа простора и опреме у износу од 19.961 хиљаду динара евидентирана су на синтетичком конту 423900 – Остале опште услуге уместо на синтетичком конту 421600 – Закуп имовине и опреме, што није у складу са чланом 14 Правилника о стандардном класификационом оквиру и контном плану за буџетски систем.

### **Ризик**

Уколико се одлуком о буџету расходи не утврђују у складу са прописаном економском класификацијом, јавља се ризик да се пословне књиге воде на нетранспарентан начин и супротно структури конта прописаној правилником који уређује стандардни класификациони оквир и контни план за буџетски систем.

### **Препорука број 3**

Препоручујемо одговорним лицима Града Новог Сада да неправилно евидентиране расходе на групи конта Услуге по уговору планирају, извршавају и евидентирају на одговарајућим економским класификацијама у складу са Правилником о стандардном класификационом оквиру и контном плану за буџетски систем.

### **3) Служба за заједничке послове**

Служба за заједничке послове је извршила расходе по основу услуга по уговору у износу од 109.178 хиљада динара. Од укупно евидентираних расхода, на компјутерске услуге се односи 11.698 хиљада динара, на услуге образовања и усавршавања запослених се односи 3.482 хиљаде динара, на услуге информисања 9.173 хиљаде динара, на стручне услуге 40.359 хиљада динара и остале опште услуге 44.466 хиљада динара.

*Стручне услуге* су евидентиране у укупном износу од 40.359 хиљада динара. Узоркована је документација у износу од 4.596 хиљада динара, која се односи на услуге обезбеђивања и заштите објеката у Новом Саду на основу закљученог уговора и непостављене фактуре од „Intersec team“ д.о.о. Нови Сад.

*На основу ревизије узорковане документације на субаналитичким контима у оквиру групе 423000- Услуге по уговору нису утврђене материјално значајне неправилности, приликом евидентирања ових расхода.*

### **4) Завод за заштиту споменика културе Града Новог Сада**

Завод за заштиту споменика културе је извршио расходе по основу услуга по уговору у износу од 125.663 хиљаде динара. Од укупно евидентираних расхода, на административне услуге се односи 2.284 хиљаде динара, на компјутерске услуге 672





хиљаде динара, на услуге образовања и усавршавања запослених се односи 134 хиљаде динара, на услуге информисања 231 хиљаду динара, на стручне услуге 116.931 хиљаду динара, на услуге за домаћинство и угоститељство 387 хиљада динара, на репрезентацију 367 хиљада динара и остале опште услуге 4.657 хиљада динара.

Стручне услуге су евидентирани у укупном износу од 116.931 хиљаду динара. Узоркована је документација у износу од 97.560 хиљада динара која се односи на плаћање 30% аванса за услуге израде пројекта урбанистичко архитектонског уређења просторне културно историјске целине – Алмашког гробља. Град Нови Сад и Аутономна покрајина Војводина потписале су 24.12.2021. године споразум о заједничком инвестирању и реализацији инвестиционих пројеката и пројеката текућег одржавања. Чланом 1 став 1 тачка 2 дефинисано је да потписници споразума заједнички инвестирају и реализују стратешке инвестиционе пројекте и то уређење Алмашког краја у Новом Саду, ради очувања културног историјског идентитета и амбијента Алмашког краја, као просторно културно историјске целине. Чланом 4 дефинисано је да инвестициони пројекат обухвата реконструкцију и изградњу саобраћајних површина са јавним осветљењем и комуналном инфраструктуром, односно извођење радова на реконструкцији водоводне мреже на Подбари у Новом Саду, као и обнову фасада и кровова. Чланом 8 је дефинисано да Град, путем надлежних градских управа и служби (Градска управа за грађевинско земљиште и инвестиције, Градска управа за комуналне послове и Градска управа за културу, односно Завод за заштиту споменика културе Града Новог Сада) буде носилац посла на припреми пројектне документације. Плаћање је извршено на основу закљученог Уговора и испостављеног предрачуна добављача „ДБА“ д.о.о. Нови Сад.

#### **Откривена неправилност**

У поступку ревизије узорковане документације утврдили смо да је Завод за заштиту споменика културе Града Новог Сада плаћања која се односе на израду пројекта урбанистичко архитектонског уређења у износу од 97.560 хиљада динара евидентирао на синтетичком конту расхода 423500 – Стручне услуге уместо на синтетичком конту издатака 511400 – Пројектно планирање, што није у складу са чланом 14 и 15 Правилника о стандардном класификационом оквиру и контном плану за буџетски систем.

#### **Ризик**

Уколико се одлуком о буџету расходи не утврђују у складу са прописаном економском класификацијом, јавља се ризик да се пословне књиге воде на нетранспарентан начин и супротно структури конта прописаној правилником који уређује стандардни класификациони оквир и контни план за буџетски систем.

#### **Препорука број 4**

Препоручујемо одговорним лицима Града Новог Сада да издатке који су неправилно планирани и евидентирани на групи конта Услуге по уговору планирају, извршавају и евидентирају на одговарајућим економским класификацијама у складу са Правилником о стандардном класификационом оквиру и контном плану за буџетски систем.

### **5) Културни центар Града Новог Сада**

Културни центар Града Новог Сада је извршио расходе по основу услуга по уговору у износу од 71.392 хиљаде динара. Од укупно евидентираних расхода, на административне услуге се односи 1.451 хиљаду динара, на компјутерске услуге 708 хиљада динара, на услуге образовања и усавршавања запослених се односи 36 хиљада динара, на услуге информисања 5.732 хиљаде динара, на стручне услуге 49.325 хиљада

*Напомене уз Извештај о ревизији консолидованих финансијских извештаја завршног рачуна буџета Града Новог Сада за 2021. годину*

динара, на услуге за домаћинство и угоститељство 591 хиљаду динара, на репрезентацију 721 хиљаду динара и остале опште услуге 12.828 хиљада динара.

Стручне услуге су евидентиране у укупном износу од 49.325 хиљада динара. Узоркована је документација 3.442 хиљаде динара која се односи на пакете по основу ауторско извођачких уговора, уговора о ауторском делу и уговори о делу.

*На основу ревизије узорковане документације на субаналитичким контама у оквиру групе 423000- Услуге по уговору нису утврђене материјално значајне неправилности, приликом евидентирања ових расхода.*

**6) Туристичка организација Града Новог Сада**

Туристичка организација Града Новог Сада је извршила расходе по основу услуга по уговору у износу од 63.436 хиљада динара. Од укупно евидентираних расхода, на административне услуге се односи 983 хиљаде динара, на компјутерске услуге 714 хиљада динара, на услуге образовања и усавршавања запослених се односи 440 хиљада динара, на услуге информисања 49.690 хиљада динара, на стручне услуге 7.335 хиљада динара, на услуге за домаћинство 185 хиљада динара, на репрезентацију 655 хиљада динара и остале опште услуге 3.434 хиљаде динара.

Услуге информисања су евидентиране у укупном износу од 49.690 хиљада динара. Узоркована је документација у износу од 2.962 хиљаде динара, која се односи на услуге рекламе и промоције путем билборда на основу закљученог уговора и непостављене фактуре од „Maxim & со“ д.о.о. Нови Сад.

*На основу ревизије узорковане документације на субаналитичким контама у оквиру групе 423000- Услуге по уговору нису утврђене материјално значајне неправилности, приликом евидентирања ових расхода.*

**2.2.1.3.9. Специјализоване услуге, група – 424000**

Група 424000 – Специјализоване услуге садржи синтетичка конта на којима се књиже пољопривредне услуге, услуге образовања, културе и спорта, медицинске услуге, услуге одржавања аутопутева, услуге одржавања националних паркова и природних површина, услуге очувања животне средине, науке и геодетске услуге и остале специјализоване услуге. Расходи за специјализоване услуге приказани су у следећој табели:

Табела бр. 17: Специјализоване услуге

Р.б р	Организациона јединица	Ребаланс	Ребаланс са ре-локацијама	у хиљадама динара			
				Искажано извршење	Палат ревизије	6/4	6/5
1	2	3	4	5	6	7	8
1	ГУ за комуналне послове	1.041.152	1.041.152	1.038.936	1.054.130	101	101
2	ГУ за заштиту животне средине	237.537	237.537	214.324	201.580	85	94
3	ГУ за грађевинско-земљиште и инвестиције	542.659	462.659	410.966	196.506	42	48
4	Завод за заштиту споменика културе Града Новог Сада	517.927	517.927	341.544	332.176	64	97
	Укупно организационе јединице	2.339.275	2.259.275	2.005.770	1.784.392	79	89
	УКУПНО ГРАД НОВИ САД - Група 424000	2.477.040	2.406.584	2.145.992	1.924.614	80	90

Град Нови Сад је извршио расходе на групи конта 424000 - Специјализоване услуге у укупном износу 2.406.584 хиљаде динара, док су у консолидованом финансијском извештају специјализоване услуге евидентирани у износу од 2.145.992 хиљаде динара. У поступку ревизије смо узорковали специјализоване услуге у укупном износу од 571.185 хиљада динара и то: услуге очувања животне средине, науке и геодетске услуге, услуге образовања, културе и спорта и остале специјализоване услуге.



## 1) Градска управа за комуналне послове

Градска управа за комуналне послове је извршила расходе по основу специјализованих услуга у износу од 1.038.936 хиљада динара. Од укупно евидентираног расхода, на пољопривредне услуге се односи 138.635 хиљада динара и на остале специјализоване услуге на 900.301 хиљаду динара.

*Остале специјализоване услуге су евидентирани у укупном износу од 900.301 хиљаду динара. Узоркована је документација у износу од 225.440 хиљада динара, која се односи на пружање услуга одржавања гробља и објеката на основу закљученог уговора и испостављеног предрачуна од ЈКП „Лисје“ Нови Сад, одржавање зелених природних добара, јавних зелених површина и зимску службу на основу закљученог уговора и испостављених фактура од ЈКП „Градско зеленило“ Нови Сад, уништавање комараца и других штетних инсеката на основу закљученог уговора и испостављеног рачуна од „Циклонизација“ а.д. Нови Сад, хватање и превоз мачака и паса по прихватилишта, збрињавање мачака и паса, одржавање прихватилишта на основу закљученог уговора и испостављене фактуре од ЈКП „Зоохигијена и ветерина“ Нови Сад и услуге контроле исправности воде за пиће на основу закљученог уговора и испостављене фактуре од Института за јавно здравље Војводине, Нови Сад.*

*На основу ревизије узорковане документације на субаналитичким нивоима у оквиру групе 424000 - Специјализоване услуге нису утврђене материјално значајне неправилности, приликом евидентирања ових расхода.*

## 2) Градска управа за заштиту животне средине

Градска управа за заштиту животне средине је извршила расходе по основу специјализованих услуга у износу од 214.324 хиљаде динара који се односи на услуге очувања животне средине, науке и геодетске услуге.

*Услуге очувања животне средине, науке и геодетске услуге су евидентирани у укупном износу од 214.324 хиљаде динара. Узоркована је документација у износу од 31.044 хиљаде динара, од које се део у износу од 18.300 хиљада динара односи на реализацију пројекта очувања и унапређења зеленила у делу булевара Ослобођења у Новом Саду на основу закљученог уговора и испостављеног предрачуна од ЈКП „Градско зеленило“ Нови Сад.*

Узоркована документација у износу од 12.744 хиљаде динара односи се на пројекат израде географског информационог система зелених површина града Новог Сада. Градска управа за заштиту животне средине закључила је уговор 01.06.2020. године са „МарСофт“ д.о.о. Нови Сад. Предмет уговора је услуга израде Географског информационог система зелених површина града Новог Сада (израда базе података, унос података у базу и инсталација код Градске управе за заштиту животне средине), као и обука стручних лица. Записником о квалитативном и квантитативном пријему услуге на реализацији уговора, састављеном 04.02.2021. године констатовано је да је у складу са планом рада и предвиђеном динамиком извршења, закључно са 26.01.2021. године извршено следеће: испорука софтверских компоненти гео информационог система, испорука хардвер серверске компоненте ГИСЗП на којој су инсталиране све неопходне софтверске компоненте за рад информационог система, испорука дигиталног колорног ортофотоа просторне резолуције 2,5 цм за укупну површину од 16.361 хектара, испорука мапираних векторских просторних података насталих анализом аерофото снимака и картирањем у стереостопском режиму рада, извршена обука за коришћење система за 40 корисника, извршено пуштање система у рад. Плаћање је извршено на основу испостављене фактуре.

#### **Откривена неправилност**

У поступку ревизије узорковане документације утврдили смо да је Градска управа за заштиту животне средине плаћање које се односи на пројекат израде географског информационог система зелених површина Града Новог Сада, у износу од 12.744 хиљада динара евидентирала на синтетичком конту расхода 424600 – Услуге очувања животне средине, науке и геодетске услуге уместо на синтетичком конту издатака 515100 – Нематеријална имовина, што није у складу са чланом 14 и 15 Правилника о стандардном класификационом оквиру и контном плану за буџетски систем.

#### **Ризик**

Уколико се одлуком о буџету расходи не утврђују у складу са прописаном економском класификацијом, јавља се ризик да се пословне књиге воде на нетранспарентан начин и супротно структури конта прописаној правилником који уређује стандардни класификациони оквир и контни план за буџетски систем.

#### **Препорука број 5**

Препоручујемо одговорним лицима Града Новог Сада да издатке који су неправилно планирани и евидентирани на групи конта Специјализоване услуге планирају, извршавају и евидентирају на одговарајућим економским класификацијама у складу са Правилником о стандардном класификационом оквиру и контном плану за буџетски систем.

#### **3) Градска управа за грађевинско земљиште и инвестиције**

Градска управа за грађевинско земљиште и инвестиције је извршила расходе по основу специјализованих услуга у износу од 410.966 хиљада динара. Од укупно евидентираних расхода, на услуге очувања животне средине, науке и геодетске услуге се односи 36.199 хиљада динара и на остале специјализоване услуге 374.767 хиљада динара.

*Остале специјализоване услуге* су евидентиране у укупном износу од 374.767 хиљада динара. Узоркована је документација у износу од 214.460 хиљаде динара, која се односи на пружање услуга извођења радова и изградња електроенергетског објекта и израда плана генералне регулације и израда плана детаљне регулације.

Градска управа за грађевинско земљиште и инвестиције је закључила уговор о изградњи са „ЕПС дистрибуцијом“ д.о.о. Београд чији је предмет пружање услуга извођења радова и изградња електроенергетског објекта ТД-19065/А ТС „Авенија 1“ са припадајућом СН мрежом у Новом Саду. Плаћање по овом уговору у износу од 14.522 хиљада динара извршено је на основу привремене ситуације.

Градска управа за грађевинско земљиште и инвестиције је 25.01.2021. године са ЈП „Урбанизам“ Нови Сад закључила уговор о изради просторно планске и урбанистичке документације и седам анекса уговора у 2021. години, чија је укупна вредност 199.938 хиљада динара. Предмет уговора је израда просторно планске, урбанистичке и друге пратеће документације из Програма уређивања грађевинског земљишта за 2021. годину. Пројектни задаци према уговору обухватају израду плана генералне регулације, плана детаљне регулације и израду урбанистичких пројеката. Плаћања су вршена на основу фактура.

#### **Откривена неправилност**

У поступку ревизије узорковане документације утврдили смо да је Градска управа за грађевинско земљиште и инвестиције неправилно евидентирала расходе и то:

- плаћања у износу од 14.522 хиљада динара који се односе на извођења радова и изградњу електроенергетског објекта евидентирала на синтетичком конту расхода 424900 – Остале специјализоване услуге уместо на синтетичком конту издатака 511200 – Изградња зграда и објеката,





- плаћања у износу 199.938 хиљада динара која се односе на израду просторно планске и урбанистичке документације евидентирала на синтетичком конту расхода 424900 – Остале специјализоване услуге уместо на синтетичком конту издатака 515100 – Нематеријална имовина,  
што није у складу са чланом 14 и 15 Правилника о стандардном класификационом оквиру и контном плану за буџетски систем.

#### **Ризик**

Уколико се одлуком о буџету расходи не утврђују у складу са прописаном економском класификацијом, јавља се ризик да се пословне књиге воде на нетранспарентан начин и супротно структури конта прописаној правилником који уређује стандардни класификациони оквир и контни план за буџетски систем.

#### **Препорука број 6**

Препоручујемо одговорним лицима Града Новог Сада да издатке који су неправилно планирани и евидентирани на групи конта Специјализоване услуге планирају, извршавају и евидентирају на одговарајућим економским класификацијама у складу са Правилником о стандардном класификационом оквиру и контном плану за буџетски систем.

#### **4) Завод за заштиту споменика културе Града Новог Сада**

Завод за заштиту споменика културе Града Новог Сада је извршио расходе по основу специјализованих услуга у износу од 341.544 хиљада динара. Од укупно евидентираног расхода, на услуге образовања, културе и спорта се односи 340.505 хиљада динара, медицинске услуге 440 хиљада динара и на услуге очувања животне средине, науке и геодетске услуге 599 хиљада динара.

Услуге образовања, културе и спорта су евидентирани у укупном износу од 340.505 хиљада динара. Узоркована је документација у износу од 90.450 хиљада динара, од чега се износ од 81.082 хиљаде динара односи на конзерваторско-рестаураторске радове на обнови уличних фасада и кровова у Петроварадину на основу закључених уговора, испостављених ситуација и рачуна од „Орнамент инжењеринг“ доо Београд и „Прима идеја“ д.о.о. Нови Сад.

Завод за заштиту споменика културе Града Новог Сада је закључио уговор о изградњи са „Гранит Лијешће“ д.о.о. Сремска Митровица. Предмет уговора се односи на радове – ограда око порте храма Успења Пресвете Богородице у Новом Саду у оквиру партерног уређења Позоришног трга и Успенске улице у Новом Саду – II фаза. Плаћање према овом уговору у износу од 9.368 хиљада динара извршено је на основу фактуре добављача.

#### **Откривена неправилност**

У поступку ревизије узорковане документације утврдили смо да је Завод за заштиту споменика културе Града Новог Сада неправилно евидентирао расходе јер је плаћања у износу од 9.368 хиљада динара који се односи на изградњу ограде око порте храма евидентирао на контима расхода 424200 – Услуге образовања, културе и спорта уместо на синтетичком конту издатака 511200 – Изградња зграда и објеката 14 и 15 Правилника о стандардном класификационом оквиру и контном плану за буџетски систем.

#### **Ризик**

Уколико се одлуком о буџету расходи не утврђују у складу са прописаном економском класификацијом, јавља се ризик да се пословне књиге воде на нетранспарентан начин и

*Напомене уз Извештај о ревизији консолидованих финансијских  
извештаја завршног рачуна буџета Града Новог Сада за 2021. годину*

супротно структури конта прописаној правилником који уређује стандардни класификациони оквир и контни план за буџетски систем.

**Препорука број 7**

Препоручујемо одговорним лицима Града Новог Сада да издатке који су неправилно планирани и евидентирани на групи конта Специјализоване услуге планирају, извршавају и евидентирају на одговарајућим економским класификацијама у складу са Правилником о стандардном класификационом оквиру и контном плану за буџетски систем.

**2.2.3.1.10. Текуће поправке и одржавање, група – група 425000**

На субаналитичким контима ове групе расхода књиже се трошкови текућих поправки и одржавања зграда, објеката и опреме. Расходи за текуће поправке и одржавање приказани су у следећој табели:

Табела бр. 18: Текуће поправке и одржавање

у хиљадама динара

Р.б р	Организациона јединица	Ребаланс	Ребаланс са реалокацијама	Исказано извршење	Палат ревизије	6/4	6/5
1	2	3	4	5	6	7	8
1	ГУ за комуналне послове	74.400	74.400	68.367	96.558	130	141
2	Служба за заједничке послове	110.525	110.525	71.533	71.533	65	100
3	ГУ за грађевинско-земљиште и инвестиције	1.670.055	1.670.055	1.593.710	1.604.244	96	101
4	ГУ за имовину и имовинско правне послове	235.096	235.096	209.755	209.755	89	100
5	Предшколска установа Радосно детињство Нови Сад	80.000	80.000	79.987	79.987	100	100
	<b>Укупно организационе јединице</b>	<b>2.170.076</b>	<b>2.170.076</b>	<b>2.023.352</b>	<b>2.062.077</b>	<b>95</b>	<b>102</b>
	<b>УКУПНО ГРАДНОВИ САД - Група 425000</b>	<b>2.219.062</b>	<b>2.220.212</b>	<b>2.064.913</b>	<b>2.103.638</b>	<b>95</b>	<b>102</b>

Град Нови Сад је планирао расходе на групи конта 425000 – Текуће поправке и одржавање у укупном износу 2.220.212 хиљада динара, док су у консолидованом финансијском извештају текуће поправке и одржавање евидентирани у износу од 2.064.913 хиљада динара.

У поступку ревизије смо узорковали текуће поправке и одржавање у укупном износу од 1.593.710 хиљада динара и то: радове на текућим поправакама и одржавању зграда и објеката.

**1) Градска управа за комуналне послове**

Градска управа за комуналне послове је извршила расходе по основу текућих поправки и одржавања у износу од 68.367 хиљада динара. Укупно евидентирани расход се односи на текуће поправке и одржавање зграда и објеката.

*Расходи за текуће поправке и одржавање зграда и објеката* су евидентирани укупном износу од 68.367 хиљада динара. Узоркована је документација у износу од 21.433 хиљаде динара, која се односи на интервенционо одржавање канализације за месец новембар 2021. године на основу закљученог уговора о текућем одржавању водовода и канализације и непостављеног рачуна од ЈКП „Водовод и канализација“ Нови Сад.

**2) Служба за заједничке послове**

Служба за заједничке послове је извршила расходе по основу текућих поправки и одржавања у износу од 71.533 хиљаде динара. Од укупно евидентираних расхода, 33.290 хиљада динара се односи на текуће поправке и одржавање зграда и објеката и 38.243 хиљаде динара се односи на текуће поправке и одржавање опреме.

*Расходи за текуће поправке и одржавање зграда и грађевинских објеката* су евидентирани укупном износу од 33.390 хиљада динара. Узоркована је документација





у износу од 3.499 хиљада динара, која се односи на молерско гипсарске радове на основу закљученог уговора и испостављеног рачуна од ЈКП „Стан“ Нови Сад.

### 3) Градска управа за грађевинско земљиште и инвестиције

Градска управа за грађевинско земљиште и инвестиције је извршила расходе по основу текућих поправки и одржавања у износу од 1.593.710 хиљада динара. Укупно евидентирани расход се односи на текуће поправке и одржавање зграда и објеката.

*Расходи за текуће поправке и одржавање зграда и објеката су евидентирани укупном износу од 1.593.710 хиљада динара. Узоркована је документација у износу од 620.770 хиљада динара, која се односи на одржавање саобраћајница, одржавање путева у зимским условима са обезбеђеним материјалом, одржавање тротоара, бициклистичких стаза и рекреативних површина и одржавање хоризонталне и вертикалне сигнализације на основу закљученог уговора и испостављених ситуација и рачуна од ЈКП „Пут“ Нови Сад.*

### 4) Градска управа за имовину и имовинско-правне послове

Градска управа за имовину и имовинско-правне послове је извршила расходе по основу текућих поправки и одржавања у износу од 209.755 хиљада динара. Од укупно евидентираних расхода, 170.262 хиљаде динара се односи на текуће поправке и одржавање зграда и објеката и 39.493 хиљаде динара се односи на текуће поправке и одржавање опреме.

*Расходи за текуће поправке и одржавање зграда и објеката су евидентирани укупном износу од 170.262 хиљаде динара. Узоркована је документација у износу од 13.093 хиљаде динара, која се односи на извођење грађевинско запатских радова на реновирању пословног простора у месној заједници Видовданско насеље и монтажу и рушење у објекту у Степановићеву на основу закљученог уговора и испостављене ситуације и рачуна од ЈКП „Стан“ Нови Сад.*

### 5) Предшколска установа „Радосно детињство“

Предшколска установа „Радосно детињство“ је извршила расходе по основу текућих поправки и одржавања у износу од 79.987 хиљада динара. Од укупно евидентираних расхода, 64.326 хиљада динара се односи на текуће поправке и одржавање зграда и објеката и 15.661 хиљада динара се односи на текуће поправке и одржавање опреме.

*Расходи за текуће поправке и одржавање зграда и објеката су евидентирани укупном износу од 64.326 хиљада динара. Узоркована је документација у износу од 5.173 хиљаде динара, која се односи на текуће поправке и одржавање зграда на основу закљученог уговора и испостављених рачуна од ЈКП „Стан“ Нови Сад, „Изостакло“ Нови Сад, Паркетарске радње, „Струја“ д.о.о., „Гарант“ д.о.о. и „Metro energy“.*

*На основу ревизије узорковане документације на субаналитичким контима у оквиру групе 425000 - Текуће поправке и одржавање нису утврђене материјално значајне неправилности, приликом евидентирања ових расхода.*

#### 2.2.1.3.11. Материјал, група – група 426000

Група 426000 – Материјал садржи синтетичка конта на којима се књижи набавка материјала (административни материјал, материјал за пољопривреду, материјал за образовање и усавршавање запослених, материјал за саобраћај, материјал за очување животне средине и науку, материјали за образовање, културу и спорт, материјали за одржавање хигијене и угоститељство, и материјали за посебне намене). Расходи за материјал приказани су у следећој табели :



*Напомене уз Извештај о ревизији консолидованих финансијских  
извештаја завршног рачуна буџета Града Новог Сада за 2021. годину*

Табела бр.19: Материјал

у хиљадама динара

Р.бр	Организациона јединица	Ребаланс	Ребаланс са рекорекцијама	Исказано извршење	Палаз ревизије	6/4	6/5
1	2	3	4	5	6	7	8
1	Служба за заједничке послове	138.957	138.957	114.721	114.721	83	100
2	Предшколска установа „Радосно детинство Нови Сад“	640.878	641.008	502.575	502.575	78	100
	Укупно организационе јединице	779.835	779.965	617.296	617.296	79	100
	УКУПНО ГРАД НОВИ САД - Група 426000	836.495	836.625	661.072	661.072	79	100

Град Нови Сад је планирао расходе на групи кошта 426000 – Материјал у укупном износу 836.625 хиљада динара, док су у консолидованом финансијском извештају материјал евидентиран у износу од 661.072 хиљаде динара. У поступку ревизије смо узорковали материјал у укупном износу од 34.263 хиљаде динара и то: административни материјал, материјали за одржавање хигијене и угоститељство и материјал за посебне намене.

**1) Служба за заједничке послове**

Служба за заједничке послове је извршила расходе по основу материјала у износу од 114.721 хиљаду динара. Од укупно евидентираних расхода, на административни материјал се односи 74.088 хиљада динара, на материјал за образовање и усавршавање запослених 7.326 хиљада динара, на материјал за саобраћај 16.726 хиљада динара, на материјал за одржавање хигијене и угоститељство 11.025 хиљада динара и на материјал за посебне намене 5.556 хиљада динара.

*Расходи за административни материјал* су евидентирани у укупном износу од 74.088 хиљада динара. Узоркована је документација у износу од 2.060 хиљада динара која се односи на набавку канцеларијског материјала на основу испостављеног рачуна завода за израду новчаница и кованог новца Толчидар.

**2) Предшколска установа „Радосно детинство“ Нови Сад**

Предшколска установа „Радосно детинство“ Нови Сад је извршила расходе по основу материјала у износу од 502.084 хиљада динара. Од укупно евидентираних расхода, на административни материјал се односи 11.866 хиљада динара, на материјал за образовање и усавршавање запослених 1.351 хиљаду динара, на материјал за саобраћај 5.904 хиљаде динара, на материјал за образовање, културу и спорт 35.200 хиљада динара, на материјал за одржавање хигијене и угоститељство 416.149 хиљада динара и на материјал за посебне намене 31.614 хиљада динара.

*Расходи за административни материјал* су евидентирани у укупном износу од 11.866 хиљада динара. Узоркована је документација у износу од 326 хиљада динара, која се односи на набавку канцеларијског материјала и тракастих завеса на основу закључених уговора и испостављених рачуна од „Office print“ д.о.о. Ветерник и „Школка књига ПС“ д.о.о. Нови Сад.

*Расходи за материјал за одржавање хигијене и угоститељство* су евидентирани у укупном износу од 416.149 хиљада динара. Узоркована је документација у износу од 30.368 хиљада динара, која се односи на набавку материјала за одржавање хигијене на основу испостављеног рачуна од „Селекта“ д.о.о. Нови Сад, „Mli group“ д.о.о. Нови Сад, „Хелена граф“ д.о.о. Нови Сад и „Универекспорт“ д.о.о. Нови Сад.

*Расходи за материјал за посебне намене* су евидентирани у укупном износу од 31.614 хиљада динара. Узоркована је документација у износу од 1.510 хиљада динара, која се односи на услуге поправке опреме за домаћинство и угоститељство, рачунарске опреме, набавку тонера за штампаче и фотокопир апарате и материјал за одржавање хигијене на основу закључених уговора и испостављених рачуна од „Технобиоро ПС“

*Напомене уз Извештај о ревизији консолидованих финансијских извештаја завршног рачуна буџета Града Новог Сада за 2021. годину*



д.о.о. Нови Сад, „Инограф готи“ д.о.о. Нови Сад, „Боб“ д.о.о. Нови Сад и, „ВМ папирна галантерија“ д.о.о. Каћ.

*На основу ревизије узорковане документације на субаналитичким контима у оквиру групе 426000 - Материјал нису утврђене материјално значајне неправилности, приликом евидентирања ових расхода.*

**2.2.1.3.12. Отплата домаћих камата, група - 441000**

Група 441000 – Отплата домаћих камата садржи синтетичка конта и то: Отплата камата на домаће хартије од вредности; Отплата камата осталим нивоима власти; Отплата камата домаћим јавним финансијским институцијама; Отплата камата домаћим пословним банкама; Отплата камата осталим домаћим кредиторима; Отплата камата домаћинствима у земљи; Отплата камата на домаће финансијске деривате; Отплата камата на домаће менице; Финансијске промене на финансијским лизинзима.

Табела бр. 20: Отплата домаћих камата у хиљадама динара

Р.бр	Организациона јединица	Ребаланс	Ребаланс са реалокацијама	Исказано извршење	Палаз ревизије	6/4	6/5
1	2	3	4	5	6	7	8
1	ГУ за финансије	52.365	52.365	52.365	52.365	100	100
	Укупно организационе јединице	52.365	52.365	52.365	52.365	100	100
	УКУПНО ГРАД НОВИ САД - Група 441000	52.365	52.365	52.365	52.365	100	100

Укупно планирани расходи за отплату домаћих камата износе 52.365 хиљада динара и извршени су у истом износу. Град Нови Сад је извршио плаћања камате по основу издатих муниципалних обвезница, како је шире објашњено у делу извештаја који се односи на отплату главнице домаћим кредиторима (тачка 2.2.1.5.1.).

Укупно плаћена камата по обрачуну „Unicredit Bank Srbija“ a.d Novi Sad по основу муниципалних обвезница у 2021. години (за деветнаести и двадесети купон прве и друге емисије обвезница) износи 52.365 хиљада динара (дана 13. априла и дана 13. октобра 2021. године).

*На основу ревизије узорковане документације на субаналитичким контима у оквиру групе 441000- Отплата домаћих камата нису утврђене материјално значајне неправилности, приликом евидентирања ових расхода.*

**2.2.3.1.13 Отплата страних камата, група - 442000**

Група 442000 – Отплата страних камата садржи синтетичка конта и то: Отплата камата на хартије од вредности емитоване на иностраном финансијском тржишту, Отплата камата страним владама, Отплата камата мултилатералним институцијама, Отплата камата страним пословним банкама, Отплата камата осталим страним кредиторима, Отплата камата на стране финансијске деривате.

Табела бр. 21: Отплата домаћих камата у хиљадама динара

Р.бр	Организациона јединица	Ребаланс	Ребаланс са реалокацијама	Исказано извршење	Палаз ревизије	6/4	6/5
1	2	3	4	5	6	7	8
1	ГУ за финансије	/	/	/	-	0	0
	Укупно организационе јединице	/	/	/	-	0	0
	УКУПНО ГРАД НОВИ САД - Група 442000	/	/	/	-	0	0

На овој апропријацији је евидентирано извршење расхода за отплату камате по основу обавеза према Европској инвестиционој банци (ЕИБ). Град Нови Сад отплаћује кредит по основу Уговора са Европском инвестиционом банком који је закључила Република Србија и Црна Гора као корисник, а Град Нови Сад као промотер. Средства су, као

*Напомене уз Извештај о ревизији консолидованих финансијских извештаја завршног рачуна буџета Града Новог Сада за 2021. годину*

капитална субвенција, пренета на рачун ЈКП „Водовод и канализација“ Нови Сад, које је, сагласно закљученом уговору о подзајму, преузело обавезу да на рачун извршења буџета уплаћује доспеле обавезе за главницу и камату.

Расходи за отплату страних камата су извршени на основу достављеног обрачуна од стране ЕИБ којим је утврђена обавеза за камату по трансима кредита у укупном износу од 302.355.68 евра чија је динарска противвредност по продајном курсу НБС за девизе утврђена у укупном износу од 35.655 хиљада динара укупно за два апунгета који су доспели 18.02.2021. године и 18.08.2021. године.

Сагласно уговореној обавези, ЈКП „Водовод и канализација“ је уплаћивао средства по основу рефундације доспелих обавеза по основу камате која су евидентирана сторно књижењем на конту 442341 – Отплата камате ЕИБ. Након извршених рефундација и спроведених сторно књижења није исказано стање на конту 442341 - Отплата камате ЕИБ *На основу ревизије узорковане документације на субаналитичким контима у оквиру групе 442000- Отплата страних камата нису утврђене материјално значајне неправилности, приликом евидентирања ових расхода.*

#### **2.2.3.1.14. Пратећи трошкови задуживања, група - 444000**

У оквиру групе конта Пратећи трошкови задуживања -- 444000 садржана су следећа синтетичка конта Негативне курсне разлике, Казне за кашњење и Остали пратећи трошкови задуживања.

Табела бр. 22: Пратећи трошкови задуживања у хиљадама динара

Р.бр	Организациона јединица	Ребаланс	Ребаланс са реалокацијама	Исказано извршење	Налог ревизије	6/4	6/5
1	2	3	4	5	6	7	8
1	ГУ за финансије	41.162	41.162	39.578	39.578	96	100
	Укупно организационе јединице	41.162	41.162	39.578	39.578	96	100
	<b>УКУПНО ГРАД НОВИ САД – Група 444000</b>	41.433	41.433	39.581	39.581	96	100

У оквиру ове групе конта планиране су расходи за негативну курсну разлику у износу од 41.162 хиљаде динара, а извршени су у износу од 39.578 хиљада динара. Извршење ових расхода се односи на обрачунату и плаћену негативну курсну разлику на главницу и камату деветнаестог и двадесетог кунона прве и друге емисије муниципалних обвезница који је доспео у априлу и октобру 2021. године.

Како је више објашњено код групе конта 441000 – Отплата камате и код групе конта 611000 - Отплата главнице домаћим кредиторима, Град Нови Сад је плаћао главницу и камату за петнаести кунон прве и друге емисије муниципалних обвезница, који је доспео у априлу и октобру 2021. године, по обрачуну „Unicredit Bank Srbija“ а.д. Нови Сад према званичном средњем курсу НБС.

*На основу ревизије узорковане документације на субаналитичким контима у оквиру групе 444000- Пратећи трошкови задуживања нису утврђене материјално значајне неправилности, приликом евидентирања ових расхода.*

#### **2.2.1.3.15. Субвенције јавним нефинансијским предузећима и организацијама**

Група 451000 -- Субвенције јавним нефинансијским предузећима и организацијама садржи текуће субвенције јавним нефинансијским предузећима и организацијама и капиталне субвенције јавним нефинансијским предузећима и организацијама.

Табела бр. 23: Субвенције јавним нефинансијским предузећима и организацијама у хиљадама динара

Р.бр	Организациона јединица	Ребаланс	Ребаланс са реалокацијама	Исказано извршење	Налог ревизије	6/4	6/5
1	2	3	4	5	6	7	8
1	ГУ за комуналне послове	1.224.569	1.224.569	1.047.152	1.047.152	86	100

Напомене уз Извештај о ревизији консолидованих финансијских извештаја завршног рачуна буџета Града Новог Сада за 2021. годину



2	ГУ за саобраћај и путеве	1.247.887	1.247.887	1.284.472	1.284.472	103	100
3	ГУ за спорт и омладину	456.801	456.801	336.239	336.239	74	100
	Укупно организационе јединице	2.929.257	2.929.257	2.667.863	2.667.863	91	100
	<b>УКУПНО ГРАД НОВИ САД - Група 451000</b>	<b>3.016.924</b>	<b>3.016.924</b>	<b>2.734.176</b>	<b>2.734.176</b>	<b>91</b>	<b>100</b>

Град Нови Сад је планирао расходе на групи конта 451000 – Субвенције јавним нефинансијским предузећима и организацијама у укупном износу 3.016.924 хиљаде динара, док су у консолидованом финансијском извештају субвенције јавним нефинансијским предузећима и организацијама евидентирани у износу од 2.734.176 хиљада динара.

**1) Градска управа за комуналне послове**

Градска управа за комуналне послове исказала је расходе за субвенције јавним нефинансијским предузећима и организацијама у износу од 1.047.152 хиљаде динара и у целости се односи се на капиталне субвенције јавним нефинансијским предузећима и организацијама.

У поступку ревизије узорковали смо део расхода који се односе на пренос средстава на име субвенција ЈКП „Водовод и канализација“ Нови Сад и ЈКП „Градско зеленило“ Нови Сад у укупном износу од 245.901 хиљада динара.

**2) Градска управа за саобраћај и путеве**

Градска управа за саобраћај и путеве исказала је расходе за субвенција јавним нефинансијским предузећима и организацијама у износу од 1.284.472 хиљада динара, а односе се на текуће субвенције јавним нефинансијским предузећима и организацијама у износу од 186.472 хиљада динара и на капиталне субвенције јавним нефинансијским предузећима у износу од 1.098.000 хиљада динара. У поступку ревизије узорковали смо део расхода који се односе на пренос средстава на име субвенција ЈКП „Пут“ Нови Сад, ЈГСП „Нови Сад“ Нови Сад и ЈКП „Паркинг сервис“ Нови Сад у укупном износу од 867.976 хиљада динара.

**3) Градска управа за спорт и омладину**

Градска управа за спорт и омладину исказала је расходе за субвенција јавним нефинансијским предузећима и организацијама у износу од 336.239 хиљада динара, а односе се на текуће субвенције јавним нефинансијским предузећима и организацијама у износу од 94.000 хиљада динара и на капиталне субвенције јавним нефинансијским предузећима у износу од 242.238 хиљада динара. У поступку ревизије узорковали смо део расхода који се односе на пренос средстава на име субвенција Јавном предузећем „Спортски и пословни центар Војводина“ Нови Сад у укупном износу од 311.000 хиљада динара.

На основу ревизије узорковане документације на субаналитичким контима у оквиру групе 451000- Субвенције јавним нефинансијским предузећима и организацијама нису утврђене материјално значајне неправилности, приликом евидентирања ових расхода.

**2.2.1.3.16. Субвенције приватним предузећима, група - 454000**

Група 454000 – Субвенције приватним предузећима садржи текуће субвенције приватним предузећима и капиталне субвенције приватним предузећима.

Табела бр. 24: Субвенције приватним предузећима у хиљадама динара

Р.бр	Организациона јединица	Ребаланс	Ребаланс са реалокацијама	Исказано извршење	Најз ревизије	6/4	6/5
1	2	3	4	5	6	7	8
1	ГУ за културу	110.009	110.009	109.446	109.446	99	100
	Укупно организационе јединице	110.009	110.009	109.446	109.446	99	100
	<b>УКУПНО ГРАД НОВИ САД - Група 454000</b>	<b>156.009</b>	<b>156.009</b>	<b>155.262</b>	<b>155.262</b>	<b>100</b>	<b>100</b>

*Напомене уз Извештај о ревизији консолидованих финансијских извештаја завршног рачуна буџета Града Новог Сада за 2021. годину*

Град Нови Сад је планирао расходе на групи кошта 454000 – Субвенције приватним предузећима у укупном износу 156.009 хиљада динара, док су у консолидованом финансијском извештају субвенције приватним предузећима евидентирани у износу од 155.262 хиљаде динара.

**1) Градска управа за културу**

Градска управа за културу неказала је расходе за субвенције приватним предузећима у износу од 109.446 хиљада динара и у целисти се односе на текуће субвенције приватним предузећима.

У поступку ревизије узорковали смо део расхода који се односи на пренос средстава на име суфинансирање пројекта „Играна ТВ серија Швиндлери 2021“ у укупном износу од 7.000 хиљада динара.

*На основу ревизије узорковане документације на субаналитичким контима у оквиру групе 454000- Субвенције приватним предузећима нису утврђене материјално значајне неправилности, приликом евидентирања ових расхода.*

**2.2.1.3.17. Трансфери осталим нивоима власти, група 463000**

Група 463000 Трансфери осталим нивоима власти садржи текуће трансфере осталим нивоима власти и капиталне трансфере осталим нивоима власти.

Табела бр. 25: Трансфери осталим нивоима власти у хиљадама динара

Р.бр	Организациона јединица	Ребаланс	Ребаланс са реализацијама	Искажио извршење	Палат ревизије	6/4	6/5
1	2	3	4	5	6	7	8
1	ГУ за образовање	2.221.809	2.221.809	2.024.805	2.024.805	91	100
2	ГУ за социјалну и децију заштиту	851.862	851.862	824.929	824.929	97	100
	<b>Укупно организационе јединице</b>	<b>3.073.671</b>	<b>3.073.671</b>	<b>2.849.734</b>	<b>2.849.734</b>	<b>93</b>	<b>100</b>
	<b>УКУПНО ГРАДСКИ САД - Група 463000</b>	<b>3.132.247</b>	<b>3.131.747</b>	<b>2.901.898</b>	<b>2.901.898</b>	<b>93</b>	<b>100</b>

Град Нови Сад је планирао расходе на групи кошта 463000 – Трансфери осталим нивоима власти у укупном износу 3.131.747 хиљада динара, док су у консолидованом финансијском извештају субвенције приватним предузећима евидентирани у износу од 2.901.898 хиљада динара.

**1) Градска управа за образовање**

Градска управа за образовање је извршила расходе по основу трансфера осталим нивоима власти у износу од 2.024.805 хиљада динара. Од укупно евидентираниог расхода, на текуће трансфере осталим нивоима власти се односи 1.228.946 хиљада динара и на капиталне трансфере осталим нивоима власти се односи 795.859 хиљада динара. Градска управа за образовање је у 2021. години пренела средства према 39 основних школа за текуће трансфере осталим нивоима власти у износу од 759.00 хиљада динара и за капиталне трансфере у износу од 183.422 хиљада динара као и према 16 средњих школа за текуће трансфере осталим нивоима власти у износу од 469.946 хиљада динара и за капиталне трансфере у износу од 612.436 хиљада динара.

*Текући трансфери осталим нивоима власти су евидентирани у укупном износу од 1.228.946 хиљада динара. Узоркован је износ од 19.037 хиљада динара, који се односи на средства пренета основним и средњим школама за текуће поправке и одржавање и за сталне трошкове.*

*Капитални трансфери осталим нивоима власти су евидентирани у укупном износу од 793.621 хиљада динара. Узоркована је документација у износу од 345.925 хиљаде динара. Градска управа за образовање је преносила основним и средњим школама средства радове на реконструкцији и санацији објекта, набавку опреме. Школе су уз захтеве достављале понуде, уговоре, профактуре, фактуре и привремене ситуације.*





## 2) Градска управа за социјалну и дечију заштиту

Градска управа за социјалну и дечију заштиту је извршила расходе по основу трансфера осталим нивоима власти у износу од 824.929 хиљада динара. Од укупно евидентираног расхода, на текуће трансфере осталим нивоима власти се односи 793.621 хиљада динара и на капиталне трансфере осталим нивоима власти се односи 31.308 хиљада динара.

Текући трансфери осталим нивоима власти су евидентирани у укупном износу од 793.621 хиљада динара. Узоркован је износ од 31.810 хиљада динара, од чега се највећи део односи на средства пренета школи са домом ученика „Др Милан Петровић“ Нови Сад за услуге дневног боравка деце и омладине ометене у развоју.

Капитални трансфери осталим нивоима власти су евидентирани у износу од 31.308 хиљада динара. Узоркован је износ од 996 хиљада динара и односи се на пренос средстава Центру за социјални рад за пројектну техничку документацију.

На основу ревизије узорковане документације на субаналитичким контима у оквиру групе 463000- Трансфери осталим нивоима власти нису утврђене материјално значајне неправилности, приликом евидентирања ових расхода.

### 2.2.1.3.18. Дотације организацијама обавезног социјалног осигурања, група - 464000

Група конта 464000 - дотације организацијама обавезног социјалног осигурања, садржи аналитичка конта на којима се књиже текуће дотације организацијама обавезног социјалног осигурања и капиталне дотације организацијама обавезног социјалног осигурања.

Табела бр. 26: Дотације организацијама обавезног социјалног осигурања у хиљадама динара

Р.бр	Организациона јединица	Ребаланс	Ребаланс са реалокацијама	Исказано извршење	Напаз ревизије	6/4	6/5
1	2	3	4	5	6	7	8
1	ГУ за здравство	370.971	370.801	359.604	359.604	97	100
2	ГУ за привреду	242.652	242.652	166.143	166.143	68	100
	Укупно организационе јединице	613.623	613.453	525.747	525.747	86	100
	УКУПНО ГРАД НОВИ САД - Група 464000	613.623	613.453	525.747	525.747	86	100

Град Нови Сад је планирао расходе на групи конта 464000 - дотације организацијама обавезног социјалног осигурања у укупном износу 613.453 хиљаде динара, док су у консолидованом финансијском извештају дотације организацијама обавезног социјалног осигурања евидентирани у износу од 525.747 хиљада динара.

#### 1) Градска управа за здравство

Градска управа за здравство је извршила расходе по основу дотација организацијама обавезног социјалног осигурања у износу од 359.604 хиљаде динара. Од укупно евидентираног расхода, на текуће дотације организацијама обавезног социјалног осигурања се односи 183.529 хиљаде динара и на капиталне дотације организацијама обавезног социјалног осигурања се односи 176.077 хиљада динара.

Текуће дотације организацијама обавезног социјалног осигурања су евидентирани у укупном износу од 183.529 хиљаде динара. Узоркован је укупан износ од 91.267 хиљада динара, који се односи на: измирење обавеза Апотекарских установа чији је оснивач Град Нови Сад по Одлуци о прихватању измирења неизмирених обавеза здравствених установа<sup>24</sup> у износу од 71.318 хиљада динара и на пренос средстава Институту за јавно здравље "Војводине" за реализацију пројекта Подршка епидемиолошком надзору над

<sup>24</sup> Број 51-36/2019-1-1 од 25. јуна 2019. године

*Патомене уз Извештај о ревизији консолидованих финансијских извештаја завршног рачуна буџета Града Новог Сада за 2021. годину*

акутним респираторним инфекцијама у Граду Новом Саду у сезони 2021/22 у износу од 19.949 хиљада динара.

Капиталне донације организацијама обавезног социјалног осигурања су евидентирани у укупном износу од 176.076 хиљада динара. Узоркован је износ од 37.433 хиљаде динара, који се односи на средства пренета Дому здравља Нови Сад за куповину наменштаја.

**2) Градска управа за привреду**

Градска управа за привреду је извршила расходе по основу донација организацијама обавезног социјалног осигурања у износу од 166.143 хиљаде динара и целокупан износ се односи на текуће донације организацијама обавезног социјалног осигурања.

Текуће донације организацијама обавезног социјалног осигурања су евидентирани у укупном износу од 166.143 хиљаде динара. Узоркован је износ од 7.020 хиљада динара, који се односи на средства пренета Националној служби за запошљавање Нови Сад за финансирање програма привредника у складу са Споразумом о уређивању међусобних права и обавеза у реализацији мера активне политике запошљавања на територији Града Новог Сада за 2021. годину<sup>25</sup>.

На основу ревизије узорковане документације на субаналитичким нивоима у оквиру групе 464000- Трансфери организација обавезног социјалног осигурања нису утврђене материјално значајне неправилности, приликом евидентирања ових расхода.

**2.2.1.3.19. Остале донације и трансфери, група - 465000**

Група 465000 – Остале донације и трансфери садржи синтетичка кошта остале текуће донације и трансфери и остале капиталне донације и трансфери.

Табела бр.27 Остале донације и трансфери

Р.бр	Организациона јединица	Ребаланс	Ребаланс са реалокацијама	Исказано извршење	у хиљадама динара		
					Напоз ревизије	6/4	6/5
1	2	3	4	5	6	7	8
1	ГУ за културу	988.479	988.479	988.479	988.479	100	100
2	ГУ за привреду	14.140	22.472	22.137	22.137	99	100
	Укупно организационе јединице	1.002.619	1.010.951	1.010.616	1.010.616	100	100
	УКУПНО ГРАД НОВИ САД - Група 465000	1.226.619	1.234.951	1.229.604	1.229.604	100	100

Град Нови Сад је планирао расходе на групи кошта 465000 – Остале донације и трансфери у укупном износу 1.234.951 хиљаду динара, док су у консолидованом финансијском извештају остале донације и трансфери евидентирани у износу од 1.229.604 хиљаде динара.

**1) Градска управа за културу**

Градска управа за културу је извршила расходе по основу осталих донација и трансфера у износу од 988.479 хиљада динара.

Од укупно евидентираних расхода, на остале текуће донације и трансфере се односи 888.479 хиљада динара и на остале капиталне донације и трансфере се односи 100.000 хиљада динара.

Узоркован је износ од 440.872 хиљада динара пренет на име средстава за финансирање пројекта „Нови Сад 2021 – Европска престоница културе“.

**2) Градска управа за привреду**

Градска управа за привреду је извршила расходе по основу осталих донација и трансфера у износу од 22.137 хиљаде динара и целокупан износ се односи на остале текуће донације и трансфере.

Остале текуће донације и трансфери су евидентирани у укупном износу од 22.137 хиљаде динара. Узоркован је износ од 1.735 хиљада динара који се односи на пренос средстава Социјално економском савету Града Новог Сада за период 01. јул - 30.

<sup>25</sup> Број VII-3-309/2021 од 11.маја 2021. године





септембар по основу Програма рада - програмске активности Социјално економског савета Града Новог Сада за 2021. годину<sup>26</sup>.

На основу ревизије узорковане документације на субаналитичким контима у оквиру групе 465000- Остале текуће дотације и трансфери нису утврђене материјално значајне неправилности, приликом евидентирања ових расхода.

### 2.2.1.3.20. Накнаде за социјалну заштиту из буџета, група - 472000

Група 472000 - Накнаде за социјалну заштиту из буџета садржи аналитичка конта на којем се књиже накнаде из буџета у случају болести и инвалидности, накнаде из буџета за породичног одсуства, накнаде из буџета за децу и породицу, накнаде из буџета за случај незапослености, старосне и породичне пензије, накнаде из буџета у случају смрти, накнаде из буџета за образовање, културу, науку и спорт, накнаде из буџета за становање и живот и остале накнаде из буџета.

Табела бр. 28: Накнаде за социјалну заштиту из буџета у хиљадама динара

Р.бр	Организациона јединица	Ребаланс	Ребаланс са реалокацијама	Исказано извршење	Палаз ревизије	6/4	6/5
1	2	3	4	5	6	7	8
1	ГУ за социјалну и дечију заштиту	801.484	800.077	753.203	753.203	94	100
2	ГУ за образовање	624.812	624.812	601.984	601.984	96	100
	Укупно организационе јединице	1.426.296	1.424.889	1.355.187	1.355.187	95	100
	<b>УКУПНО ГРАД НОВИ САД - Група 472000</b>	1.426.296	1.424.889	1.355.187	1.355.187	95	100

Град Нови Сад је планирао расходе на групи конта 472000 - Накнаде за социјалну заштиту из буџета у укупном износу 1.424.889 хиљада динара, док су у консолидованом финансијском извештају накнаде за социјалну заштиту из буџета евидентирани у износу од 1.355.187 хиљада динара.

#### 1) Градска управа за социјалну и дечију заштиту

Градска управа за социјалну и дечију заштиту исказала је расходе за накнаде за социјалну заштиту из буџета у износу од 753.203 хиљада динара.

У поступку ревизије узорковали смо део расхода у укупном износу од 147.373 хиљада динара који се односе на финансијску подршку породици са децом која су уписана у приватне вртиће чије се право утврђује на основу Одлуке о правима на финансијску подршку породици са децом<sup>27</sup>.

#### 2) Градска управа за образовање

Градска управа за образовање исказала је расходе за накнаде за социјалну заштиту из буџета у износу од 601.984 хиљада динара.

У поступку ревизије узорковали смо део расхода у укупном износу од 293.812 хиљада динара који се односи на пренос средстава Предшколској установи „Радосно детињство“ Нови Сад на име регресирања боравка деце у установи, а на основу Одлуке о правима на финансијску подршку породици са децом и Уговора о начину и роковима преноса средстава из буџета Града Новог Сада на име регресирања трошкова боравка деце у Предшколској установи закљученог између Града Новог Сада и Предшколске установе „Радосно детињство“ Нови Сад<sup>28</sup>.

На основу ревизије узорковане документације на субаналитичким контима у оквиру групе 472000- Накнаде за социјалну заштиту из буџета нису утврђене материјално значајне неправилности, приликом евидентирања ових расхода.

<sup>26</sup> Број 3/21 од 12.01.2021. године

<sup>27</sup> „Службени лист града Новог Сада, број 68/17, 42/18, 58/19 и 54/20

<sup>28</sup> Број уговора IX-6-2/21-30/1 од 09.02.2021. године



*Напомене уз Извештај о ревизији консолидованих финансијских извештаја завршног рачуна буџета Града Новог Сада за 2021. годину*

**2.2.1.3.21. Дотације невладиним организацијама, група - 481000**

Група 481000 - Дотације невладиним организацијама, садржи синтетичка конта и то: дотације непрофитним организацијама које пружају помоћ домаћинствима и дотације осталим непрофитним организацијама.

Табела бр. 29: Дотације невладиним организацијама

у хиљадама динара

Р.бр	Организациона јединица	Ребаланс	Ребаланс са реализацијама	Искажено извршење	Пала у ревизије	6/4	6/5
1	2	3	4	5	6	7	8
1	ГУ за комуналне послове	8.075	8.075	8.075	8.075	100	100
2	ГУ за заштиту животне средине	34.700	34.700	34.700	34.700	100	100
3	ГУ за привреду	94.000	194.000	193.523	193.523	100	100
4	ГУ за социјалну и дечију заштиту	130.593	133.093	132.838	132.838	100	100
5	ГУ за културу	243.834	243.834	241.083	241.083	99	100
6	ГУ за спорт и омладину	664.576	672.076	667.434	667.434	99	100
7	ГУ за остале послове	9.688	9.688	9.688	9.688	100	100
8	ГУ за имовину и имовинско правне послове	1.500	1.500	1.376	1.376	92	100
	Укупно организационе јединице	1.286.966	1.296.966	1.288.717	1.288.717	99	100
	УКУПНО ГРАД НОВИ САД - Група 481000	1.312.987	1.322.987	1.314.045	1.314.045	99	100

Град Нови Сад је планирао расходе на групи конта 481000 - Дотације невладиним организацијама у укупном износу 1.322.987 хиљада динара, док су у консолидованом финансијском извештају дотације невладиним организацијама евидентиране у износу од 1.314.045 хиљада динара.

**1) Градека управа за комуналне послове**

Градека управа за комуналне послове неказала је расходе за дотације невладиним организацијама у износу од 8.075 хиљада динара.

У поступку ревизије узорковали смо део расхода који се односи на дотацију Ватрогасном савезу града Новог Сада у укупном износу од 673 хиљада динара, за реализацију програма „Програм Ватрогасног савеза града Новог Сада за 2021. годину за спровођење заштите од пожара и спасавања људи и имовине који су од интереса за Град Нови Сад“.

**2) Градека управа за заштиту животне средине**

Градека управа за заштиту животне средине неказала је расходе за дотације невладиним организацијама у износу од 34.700 хиљада динара.

У поступку ревизије узорковали смо део расхода који се односе на дотацију Центру за омладински и друштвени развој "RES POLIS" у укупном износу од 550 хиљада динара за реализацију програма „Мониторинг и евалуација програма и пројеката од јавног интереса у области заштите животне средине на територији Града Новог Сада за 2021. годину“.

**3) Градека управа за привреду**

Градека управа за привреду неказала је расходе за дотације невладиним организацијама у износу од 193.523 хиљада динара.

У поступку ревизије узорковали смо део расхода који се односе на дотације у укупном износу од 46.000 хиљада динара за реализацију програма из области привреде од јавног интереса за Град Нови Сад који реализују удружења, и то дотација Фондацији „EXIT“ Нови Сад за програм „Exit фестивал 2021“ у износу од 40.000 хиљада динара и дотација Европском покрету Нови Сад за одржавање манифестације VI форум младих лидера региона „Утопија или Еутопија – млади лидери у изградњи мира и стабилности земаља региона“ у износу од 6.000 хиљада динара.





#### 4) Градска управа за социјалну и дечију заштиту

Градска управа за социјалну и дечију заштиту исказала је расходе за дотације невладиним организацијама у износу од 132.838 хиљада динара.

У поступку ревизије узорковали смо део расхода који се односи дотацију Удружењу пензионера Града Новог Сада за програм „Рехабилитациона- терапијска подршка старим лицима“ у износу од 7.000 хиљада динара.

#### 5) Градска управа за културу

Градска управа за културу исказала је расходе за дотације невладиним организацијама у износу од 241.083 хиљада динара.

У поступку ревизије узорковали смо део расхода који се односе на дотацију Балканополис Центар за Модерну традицију за пројекат: „Кинески фестивал светла“ у износу од 5.000 хиљада динара и дотацију Епархији Бачка Српска Православна црквена општина за пројекат: „Уређење простора за Народну кухињу“ у износу од 5.460 хиљада динара.

#### 6) Градска управа за спорт и омладину

Градска управа за спорт и омладину исказала је расходе за дотације невладиним организацијама у износу од 667.434 хиљаде динара.

У поступку ревизије узорковали смо део расхода у укупном износу од 98.500 хиљада динара који се односе на дотације Омладинском савезу удружења „Нови Сад омладинска престоница Европе- ОПЕНС“ за пројекат: „Нови Сад град младих, Србија земља младих“ у износу од 23.500 хиљада динара, дотацију Кошаркашком савезу Нови Сад за реализацију „посебног програма за слободне бесплатне термине“ у износу од 29.994 хиљада динара, дотација Градском спортском савезу за реализацију програма за слободне бесплатне термине у износу 25.006 хиљада динара и дотацију Омладинском савезу удружења „Нови Сад- омладинска престоница Европе- ОПЕНС“ за пројекат: „Млади у центру“ у износу од 20.000 хиљада динара.

#### 7) Градска управа за опште послове

Градска управа за опште послове исказала је расходе за дотације невладиним организацијама у износу од 9.688 хиљада динара.

У поступку ревизије узорковали смо део расхода у износу од 645 хиљада динара који се односе на дотације на име финансирања функционисања националних савета националних мањина за месец мај 2021. године.

#### 8) Градска управа за имовину и имовинско правне послове

Градска управа за имовину и имовинско правне послове исказала је расходе за дотације невладиним организацијама у износу од 1.376 хиљада динара.

У поступку ревизије узорковали смо расходе у износу од 1.376 хиљада динара који се односе на дотације Фонду Меланије Бугариновић и Мирјане Калиновић.

*На основу ревизије узорковане документације на субаналитичким контима у оквиру групе 481000- Дотације невладиним организацијама нису утврђене материјално значајне неправилности, приликом евидентирања ових расхода.*

#### 2.2.1.3.22. Порези, обавезне таксе, казне, пенали и камате, група 482000

Група конта 482000- Порези, обавезне таксе, казне, пенали и камате, садржи аналитичка конта на којем се књиже остали порези, обавезне таксе, новчане казне, пенали и камате.

*Напомене уз Извештај о ревизији консолидованих финансијских извештаја завршног рачуна буџета Града Новог Сада за 2021. годину*

Табела бр. 30: Порези, обавезне таксе, пенали и камате у хиљадама динара

Р.бр	Организациона јединица	Ребаланс	Ребаланс са реализацијама	Исказано извршење	Палат ревизије	6/4	6/5
1	2	3	4	5	6	7	8
1	ГУ за имовину и имовинско-правне послове	158.291	158.291	113.787	113.787	72	100
	Укупно организационе јединице	158.291	158.291	113.787	113.787	72	100
	<b>УКУПНО ГРАД НОВИ САД - Група 482000</b>	174.689	174.689	115.141	115.141	66	100

Град Нови Сад је планирао расходе на групи конта 482000- Порези, обавезне таксе, казне, пенали и камате у укупном износу 174.689 хиљада динара, док су у консолидованом финансијском извештају порези, обавезне таксе, казне, пенали и камате евидентирани у износу од 115.141 хиљаду динара.

**1) Градска управа за имовину и имовинско правне послове**

Градска управа за имовину и имовинско правне послове исказала је расходе за порезе, обавезне таксе, пенали и камате у износу од 113.787 хиљада динара.

У поступку ревизије узорковали смо део расхода који се односе на плаћање пореза на додату вредност за месец септембар 2021. године у износу од 32.054 хиљада динара.

*На основу ревизије узорковане документације на субаналитичким контама у оквиру групе 482000- Порези, обавезне таксе, казне, пенали и камате нису утврђене материјално значајне неправилности, приликом евидентирања ових расхода.*

**2.2.1.3.23. Новчане казне и пенали по решењу судова, група – 483000**

Група конта 483000 - Новчане казне и пенали по решењу судова, садржи аналитички конто на којем се књиже новчане казне и пенали по решењу судова.

Табела бр. 31: Новчане казне и пенали по решењу судова у хиљадама динара

Р.бр	Организациона јединица	Ребаланс	Ребаланс са реализацијама	Исказано извршење	Палат ревизије	6/4	6/5
1	2	3	4	5	6	7	8
1	ГУ за грађевинско земљиште и инвестиције	230.000	228.000	227.722	227.722	100	100
	Укупно организационе јединице	230.000	228.000	227.722	227.722	100	100
	<b>УКУПНО ГРАД НОВИ САД - Група 483000</b>	336.609	337.129	301.228	301.228	89	100

Град Нови Сад је планирао расходе на групи конта 483000 - Новчане казне и пенали по решењу судова у укупном износу 337.129 хиљада динара, док су у консолидованом финансијском извештају новчане казне и пенали по решењу судова евидентирани у износу од 301.228 хиљаду динара.

**1) Градска управа за грађевинско земљиште и инвестиције**

Градска управа за грађевинско земљиште и инвестиције исказала је расходе за новчане казне и пенале по решењу судова у износу од 227.722 хиљада динара.

У поступку ревизије узорковали смо расходе у укупном износу од 12.431 хиљаду динара, који се односе на трошкове поступка и законске камате, а на основу правоснажних судских пресуда како је описано у делу извештаја који се односи на групу конта 485000 Накнада штете за повреду или штету нанету од стране државних органа. Градска управа за грађевинско земљиште и инвестиције је извршила плаћања по основу судске пресуде за обавезу за камату и судске трошкове у износу од 12.431 хиљаду динара, при чему је обавезу погрешно евидентирала на синтетичком конту 252100 Добављачи у земљи уместо на синтетичком конту 245300 Обавезе по основу казни и пенала по решењима судова. Ова неправилност је описана у делу извештаја Контролне активности тачка 2.1.3.





### 2.2.1.3.24. Накнада штете за повреде или штету нанету од стране државних органа, група – 485000

Група конта 485000 - Накнада штете за повреде или штету нанету од стране државних органа, садржи аналитички конто на којем се књиже накнада штете за повреде или штету нанету од стране државних органа.

Табела бр. 32: Накнада штете за повреде или штету нанету од стране државних органа

Р.бр	Организациона јединица	Ребаланс	Ребаланс са реалокацијама	Исказано извршење	у хиљадама динара		
					Палаз ревизије	6/4	6/5
1	2	3	4	5	6	7	8
1	ГУ за комуналне послове	120.620	125.720	124.430	124.430	99	100
2	ГУ за грађевинско земљиште и инвестиције	256.302	256.302	257.398	228.176	89	89
	Укупно организационе јединице	376.922	382.022	381.828	352.606	92	92
	<b>УКУПНО ГРАД ПОВИ САД - Група 485000</b>	401.680	487.130	384.813	355.591	73	92

Град Нови Сад је планирао расходе на групи конта 485000 - Накнада штете за повреде или штету нанету од стране државних органа у укупном износу 487.130 хиљада динара, док су у консолидованом финансијском извештају накнада штете за повреде или штету нанету од стране државних органа евидентирани у износу од 384.813 хиљада динара.

#### 1) Градска управа за комуналне послове

Градска управа за комуналне послове исказала је расходе за накнаду штете за повреде или штету нанету од стране државних органа у износу од 124.430 хиљада динара.

У поступку ревизије узорковали смо расходе који се односе на накнаду штете по основу пресуде Вишег суда у Новом Саду за накнаду штете за повреду на јавном простору у износу од 552 хиљаде динара.

#### 2) Градска управа за грађевинско земљиште и инвестиције

Градска управа за грађевинско земљиште и инвестиције исказала је расходе за накнаду штете за повреде или штету нанету од стране државних органа у износу од 257.398 хиљада динара.

У поступку ревизије узорковали смо расходе који се односе на две исплате. По основу Пресуде Врховног касационог суда број Прев-319/2019 од 21.05.2020. године и Пресуде Привредног суда у Новом Саду П538/2016 од 15.12.2016. године исплаћено је 18.688 хиљада динара „Millennium team“ доо Београд, на име главног дуга за изградњу 76 депресионих бунара и црпљења 1733 метара подземне воде у склопу изградње канализације отпадних вода у насељу Ветерничка рампа. По основу Пресуде Привредног апелационог суда ИПж 3086/19 од 08.01.2019. године извршена је исплата у износу од 10.534 хиљада динара ЈКП „Пут“ Нови Сад на име главног дуга за потраживања по основу испостављених привремених ситуација и закљученог уговора и анексима уговора о одржавању саобраћајница у насељу Лединци и Стари Лединци 2013. године.

#### Откривене неправилности

На основу узорковане документације утврђено је да је Градска управа за грађевинско земљиште и инвестиције:

- плаћања на основу судске пресуде која се односи на главни дуг за изградњу 76 депресионих бунара у склопу изградње канализације отпадних вода у насељу Ветерничка рампа, у износу од 18.688 хиљада динара, евидентирала на синтетичком конту расхода 485100- Накнада штете за повреде или штету нанету од стране државних органа уместо на синтетичком конту издатака 511200- Куповина зграда и објеката, што



није у складу са чланом 14 и 15 Правилника о стандардном класификационом оквиру и контном плану за буџетски систем.

- плаћања по основу судске пресуде на име главног дуга по основу непостављених привремених ситуација и закљученог уговора и анекнима уговора о одржавању саобраћајница у насељу Лединци и Стари Лединци 2013. године, у износу од 10.534 хиљаде динара, евидентирала на синтетичком конту 485100- Накнада штете за повреде или штету нанету од стране државних органа, уместо на синтетичком конту 425100- Текуће поправке и одржавање зграда и објеката, што није у складу са чланом 14 Правилника о стандардном класификационом оквиру и контном плану за буџетски систем.

#### Ризик

Уколико се одлуком о буџету расходи не утврђују у складу са прописаном економском класификацијом, јавља се ризик да се пословне књиге воде на нетранспарентан начин и супротно структури конта прописаној правилником који уређује стандардни класификациони оквир и контни план за буџетски систем.

#### Препорука број 8

Препоручујемо одговорним лицима Града Новог Сада да неправилно евидентиране расходе на групи конта Новчане казне и казне у складу са одлуком судова и судских органа планирају, извршавају и евидентирају на одговарајућим економским класификацијама у складу са Правилником о стандардном класификационом оквиру и контном плану за буџетски систем.

### 2.2.1.4. Издаци за нефинансијску имовину

#### 2.2.1.4.1. Зграде и грађевински објекти, група - 511000

Група 511000 –Зграде и грађевински објекти садржи аналитичка конта на којима се књиже куповина зграда и објеката, изградња зграда и објеката, капитално одржавање зграда и објеката, пројектно планирање.

Табела бр. 33: Зграде и грађевински објекти

у хиљадама динара

Р.бр	Организациона јединица	Ребаланс	Ребаланс са реализацијама	Исказано извршење	Налаз ревизије	6/4	6/5
1	2	3	4	5	6	7	8
1	ГУ за грађевинско земљиште и инвестиције	4.657.824	4.657.824	3.549.799	3.583.009	77	101
2	ГУ за имовину и имовинско-правне послове	1.178.398	1.205.298	1.045.492	1.045.492	87	100
3	ГУ за социјалну и девију заштиту	20.300	20.300	14.452	14.452	71	100
4	Предшколска установа „Радоено детињство“ Нови Сад	165.394	170.811	165.566	165.566	97	100
5	Завод за заштиту споменика културе Града Новог Сада	-	-	-	106.928	-	-
	Укупно организационе јединице	6.021.916	6.054.233	4.775.309	4.915.447	81	103
	УКУПНО ГРАД НОВИ САД - Група 511000	6.166.649	6.198.966	4.807.511	4.947.649	80	103

Град Нови Сад је планирао издатке на групи конта 511000 – Зграде и грађевински објекти у укупном износу 6.198.966 хиљада динара, док су у консолидованом финансијском извештају зграде и грађевински објекти евидентирани у износу од 4.807.511 хиљада динара.

#### 1) Градска управа за грађевинско земљиште и инвестиције

Градска управа за грађевинско земљиште и инвестиције исказала је издатке за зграде и грађевинске објекте у износу од 3.549.799 хиљаду динара који су евидентирани на економским класификација Изградња зграда и објекта у износу од 3.459.614 хиљада





динара и на економској класификацији Пројектно планирање у износу од 90.184 хиљада динара.

У поступку ревизије узорковали смо пословне промене у укупном износу од 1.068.175 хиљада динара евидентиране на економској класификацији 511200 – Изградња зграда и објеката. У узоркованој документацији издаци се односе на изградњу саобраћајних површина са пратећом инфраструктуром, инфраструктурни радови за опремање градског гробља у Новом Саду, радови на изградњи саобраћајних објеката са израдом дела техничке документације за потребе изградње ковид болнице на Мишелуку, радови на изградњи јавног осветљења, радови на атмосферској канализацији, радови на реконструкцији пешачких и бицикличких стаза, изградња канализације отпадних вода у Кисачу, радови на изградњи атмосферске канализације у Ковиљу, радови на изградњи „46 урбаних цепова“ -опремање објеката јавне намене.

На основу узорковане документације утврђено је да Градска управа за грађевинско земљиште и инвестиције у току 2021. године није ажурно вршила повећање вредности имовине на групи конта Некретнине и опреме (011000) у моменту када се стекне услов прекњижавања са економске класификације Нефинансијска имовина у припреми (015100) већ је то вршила на крају године на дан 31.12. текуће године, уместо у тренутку настанка издатка што није у складу са чланом 9 Уредбе о буџетском, што је описано код неправилности везаних за функционисање интерних контрола у делу извештаја тачка 2.1.3.

## **2) Градска управа за имовину и имовинско правне послове**

Градска управа за имовину и имовинско правне послове исказала је издатке за зграде и грађевинске објекте у износу од 1.045.492 хиљаду динара, евидентирани на економским класификацијама куповина зграда и објеката у износу од 10.494 хиљаде динара, изградња зграда и објеката у износу од 507.547 хиљаду динара, капитално одржавање зграда и објеката у износу од 410.767 хиљаду динара, пројектно планирање 116.684 хиљада динара.

У поступку ревизије узорковали смо пословне промене у укупном износу од 444.484 хиљада динара евидентиране на економској класификацији 511200 – Изградња зграда и објеката и 511300- Капитално одржавање зграда и објеката. У узоркованој документацији издаци се односе на радове на реконструкцији, санацији и адаптацији објекта 6 у Кинеској четврти, радови на изградњи вртића у насељу Сајлово, радови на изградњи вртића у Ветернику, радови прва фаза на главном објекту мађарског културног центра у Новом Саду, радови на изградњи Дома здравља на Адицама, радови на реконструкцији зграде КУД Степановићево.

На основу узорковане документације утврђено је да Градска управа за имовину и имовинско правне послове у току 2021. године набавку нефинансијске имовине коју је евидентирала на контима издатака на класи 500000, није истовремено књижила на контима стања нефинансијске имовине на класи 000000 и одговарајућим контима извора те имовине на класи 300000, већ је промене на контима имовине и извора имовине евидентирала на дан 31.12. текуће године, што није у складу са чланом 9 Уредбе о буџетском рачуноводству.

## **3) Градска управа за социјалну и дечију заштиту**

Градска управа за социјалну и дечију заштиту исказала је издатке за зграде и грађевинске објекте у износу од 14.451 хиљаду динара евидентирани на економској класификацији пројектно планирање.

У поступку ревизије узорковали смо пословне промене у укупном износу од 6.951 хиљада динара евидентиране на економској класификацији 511400 – Пројектна документација.

*Напомене уз Извештај о ревизији консолидованих финансијских извештаја завршног рачуна буџета Града Новог Сада за 2021. годину*

У узоркованој документацији издаци се односе на израду пројектно техничке документације за изградњу Прихватилишта за одрасла и стара лица у Футогу.

**4) Предшколска установа „Радосно детињство“ Нови Сад**

Предшколска установа „Радосно детињство“ Нови Сад неказала је издатке за зграде и грађевинске објекте у износу од 165.565 хиљада динара који су евидентирани на економским класификацијама 511200- Изградња зграда и објеката у износу од 128.967 хиљада динара, 511300- Капитално одржавање зграда и објеката у износу од 30.302 хиљада динара, 511400- Пројектно планирање у износу од 6.296 хиљада динара.

У поступку ревизије узорковани смо пословне промене у укупном износу 78.700 хиљада динара који се односе на издатке за Пројекат „Изградња и опремање објеката у Адицама“ евидентирани на економској класификацији 511200 Изградња зграда и објеката.

**2.2.1.4.2. Машине и опрема, група 512000**

Група 512000- Машине и опрема садржи и синтетичка конта машина и опреме различитих делатности.

Табела бр. 34: Машине и опрема

Р.бр	Организовања јединица	Ребаланс	Ребаланс са реаловацијама	Иказано извршење	У хиљадама динара		
					Налог ревизије	6/4	6/5
1	2	3	4	5	6	7	8
1	Служба за заједничке послове	160.274	160.274	134.656	134.656	81	100
2	Предшколска установа „Радосно детињство“ Нови Сад	65.820	65.820	61.383	61.383	93	100
	<b>Укупно организационе јединице</b>	<b>226.094</b>	<b>226.094</b>	<b>196.039</b>	<b>196.039</b>	<b>87</b>	<b>100</b>
	<b>УКУПНО ГРАД НОВИ САД - Група 512000</b>	<b>336.197</b>	<b>336.197</b>	<b>255.300</b>	<b>255.300</b>	<b>76</b>	<b>100</b>

Град Нови Сад је планирао издатке на групи конта 512000- Машине и опрема у укупном износу 336.197 хиљада динара, док су у консолидованом финансијском извештају машине и опрема евидентирани у износу од 255.300 хиљада динара.

**1) Служба за заједничке послове**

Служба за заједничке послове неказала је издатке за машине и опрему у износу од 134.656 хиљада динара на економским класификацијама административна опрема у износу од 134.340 хиљада динара и опрема за јавну безбедност у износу од 316 хиљада динара.

У поступку ревизије узорковани смо издатке за набавку рачунара и рачунарске опреме у износу од 37.741 хиљаду динара и издатке за набавку уградне опреме- металне архивске полице у износу од 8.217 хиљада динара.

**2) Предшколска установа „Радосно детињство“ Нови Сад**

Предшколска установа „Радосно детињство“ Нови Сад неказала је издатке за машину и опрему у износу од 61.383 хиљаду динара.

У поступку ревизије узорковани смо издатке у износу од 10.738 хиљада динара који се односе на набавку наменског материјала за потребе предшколске установе.

*На основу ревизије узорковане документације на субаналитичким контима у оквиру групе 512000- Машине и опрема нису утврђене материјално значајне неправилности, приликом евидентирања ових расхода.*

**2.2.1.4.3. Остале некретности и опрема, група 513000**

Група конта 513000- Остале некретности и опрема обухвата један аналитички конто и два субаналитичка конта: остале некретности и опрема и лизинг остале некретности и опрема.



Напомене уз Извештај о ревизији консолидованих финансијских извештаја завршног рачуна буџета Града Новог Сада за 2021. годину



Табела бр. 35: Остале некретнине и опрема у хиљада динара

Р.бр	Организациона јединица	Ребаланс	Ребаланс са реалокацијама	Исказано извршење	Палаз ревизије	6/4	6/5
1	2	3	4	5	6	7	8
1	ГУ за грађевинско земљиште и инвестиције	405.534	409.034	272.589	272.589	67	100
	Укупно организационе јединице	405.534	409.034	272.589	272.589	67	100
	УКУПНО ГРАД НОВИ САД - Група 513000	426.988	430.488	282.603	282.603	66	100

Град Нови Сад је планирао издатке на групи конта 513000- Остале некретнине и опрема у укупном износу 430.488 хиљада динара, док су у консолидованом финансијском извештају остале некретнине и опрема евидентирани у износу од 282.603 хиљаде динара.

**1) Градска управа за грађевинско земљиште и инвестиције**

Градска управа за грађевинско земљиште и инвестиције исказала је издатке за остале некретнине и опрему у укупном износу од 272.589 хиљада динара.

У поступку ревизије узорковали смо следеће издатке: прва привремена ситуација за набавку и уградњу опреме за фестивал светла „TESLA LIGHT GALLERY“ у износу од 16.347 хиљада динара и трећу привремену ситуацију за набавку и монтажу елемената визуелних комуникација на територији Града Новог Сада – за пројекат „Европска престоница културе“ у износу од 55.882 хиљада динара.

На основу ревизије узорковане документације на субаналитичким контима у оквиру групе 513000- Остале некретнине и опрема нису утврђене материјално значајне неправилности, приликом евидентирања ових расхода.

**2.2.1.4.4. Нематеријална имовина, група 515000**

Група 515000 – Нематеријална имовина обухвата синтетички конто нематеријална имовина на коме се евидентира компјутерски софтвер, књижевна и уметничка дела и остала нематеријална основна средства.

Табела бр. 36: Нематеријална имовина у хиљада динара

Р.бр	Организациона јединица	Ребаланс	Ребаланс са реалокацијама	Исказано извршење	Палаз ревизије	6/4	6/5
1	2	3	4	5	6	7	8
1	Служба за заједничке послове	166.850	181.950	103.850	103.850	57	100
2	ГУ за заштиту животне средине	-	-	-	12.744	/	/
3	ГУ за грађевинско земљиште и инвестиције	2.500	2.500	1.224	201.162	8.046	16.435
	Укупно организационе јединице	169.350	184.450	105.074	317.756	172	302
	УКУПНО ГРАД НОВИ САД - Група 515000	190.926	206.026	120.144	332.826	162	277

Град Нови Сад је планирао издатке на групи конта 515000 – Нематеријална имовина у укупном износу 206.026 хиљада динара, док су у консолидованом финансијском извештају нематеријална имовина евидентирани у износу од 120.144 хиљаде динара.

**1) Служба за заједничке послове**

Служба за заједничке послове исказала је издатке за нематеријалну имовину у износу од 103.850 хиљада динара.

У поступку ревизије узорковали смо издатак у износу од 55.893 хиљада динара који се односи на набавку „SAP лиценце са HANA базом и услугом одржавања“.



*Напомене уз Извештај о ревизији консолидованих финансијских извештаја завршног рачуна буџета Града Новог Сада за 2021. годину*

*На основу ревизије узорковане документације на субаналитичким контима у оквиру групе 515000- Нематеријална имовина нису утврђене материјално значајне неправилности, приликом евидентирања ових расхода.*

**2.2.1.4.5. Земљиште, група - 541000**

Група 541000 – Земљиште садржи аналитичка конта на којима се књиже издаци у вези са набавком земљишта и побољшањима земљишта.

Табела бр. 37: Земљиште

Р.бр	Организациона јединица	Ребаланс	Ребаланс са реалокацијама	Исказано извршење	у хиљада динара		
					Напоз ревизије	6/4	6/5
1	2	3	4	5	6	7	8
1	1 У за грађевинско земљиште и инвестиције	1.154.948	1.254.948	1.244.851	1.244.851	99	100
	Укупно организационе јединице	1.154.948	1.254.948	1.244.851	1.244.851	99	100
	<b>УКУПНО ГРАД НОВИ САД - Група 541000</b>	1.154.948	1.254.948	1.244.851	1.244.851	99	100

Град Нови Сад је планирао издатке на групи конта 541000 – Земљиште у укупном износу 1.254.948 хиљада динара, док је у консолидованом финансијском извештају земљиште евидентирано у износу од 1.244.851 хиљаду динара.

**1) Градека управа за грађевинско земљиште и инвестиције**

Градека управа за грађевинско земљиште и инвестиције исказала је издатке за набавку грађевинског земљишта у износу од 1.244.851 хиљаду динара.

У поступку ревизије узорковани смо пословне промене у укупном износу од 346.411 хиљада динара евидентирани на економској класификацији 541112 – Набавка грађевинског земљишта.

У узоркованој документацији издаци се односе на исплате по основу правоснажних судских пресуда по тужбама власника грађевинског земљишта која су приведена намени без претходног спроведеног поступка експропријације у смислу одредби Закона о експропријацији.

*На основу ревизије узорковане документације на субаналитичким контима у оквиру групе 541000- Издаци за набавку грађевинског земљишта нису утврђене материјално значајне неправилности, приликом евидентирања ових расхода.*

**2.2.1.5. Издаци за отплату главнице и набавку финансијске имовине**

**2.2.1.5.1. Отплата главнице домаћим кредиторима, група - 611000**

Група 611000 - Отплата главнице домаћим кредиторима садржи синтетичка конта на којима се евидентирају издаци за: отплату главнице на домаће хартије од вредности, изузев акција; отплату главнице осталим нивоима власти; отплату главнице домаћим јавним финансијским институцијама; отплату главнице домаћим пословним банкама; отплату главнице осталим домаћим кредиторима; отплату главнице домаћинствима у земљи; отплату главнице на домаће финансијске деривате; отплату домаћих месеца и исправку унутрашњег дуга.

Табела бр. 38: Отплата главнице домаћим кредиторима

Р.бр	Организациона јединица	Ребаланс	Ребаланс са реалокацијама	Исказано извршење	у хиљадама динара		
					Напоз ревизије	6/4	6/5
1	2	3	4	5	6	7	8
1	1 У за финансије	307.126	307.126	307.126	307.126	100	100
	Укупно организационе јединице	307.126	307.126	307.126	307.126	100	100
	<b>УКУПНО ГРАД НОВИ САД - Група 611000</b>	307.126	307.126	307.126	307.126	100	100






Град Нови Сад је исказао издатке за отплату главнице домаћим пословним банкама у износу од 307.126 хиљада динара, што је 100% у односу на планиране издатке за ове намене. Наведени износ је плаћен „UniCredit Bank“ а.д. Београд, по основу Уговора о куповини дугорочних дужничких хартија од вредности (обвезница) издаваоца Града Новог Сада<sup>29</sup>, Одлуке о издавању I емисије обвезница<sup>30</sup> и Одлуке о издавању II емисије обвезница<sup>31</sup> и односи се на доспеле обавезе за деветнаести и двадесети купон прве и друге емисије муниципалних обвезница.

На основу презентованих података, утврђено је да укупно задужење Града Новог Сада по основу емитовања муниципалних обвезница износи 29.000.000 евра, од чега је на дан 31. децембра 2021. године, отплаћено 23.200.000 евра, што је 80% укупног дуга. Град Нови Сад је отплатио доспеле ануитете, а преостала обавеза на дан 31. децембра 2021. године износи 5.800.000 евра. Сагласно изводу отворених ставки, који је поднео Град Нови Сад и који је потврдила „UniCredit Bank“ а.д. Београд, динарска противвредност неизмирених обавеза на дан 31. децембра 2021. године на име главнице износи 681.976 хиљада динара.

Графикон бр. 2: Преглед отплате дуга по основу емитованих муниципалних обвезница



У поступку ревизије смо испитали евидентирање издатака за отплате главнице у 2021. години која обухвата плаћање деветнаестог и двадесетог купона прве и друге емисије муниципалних обвезница.

Приликом испитивања издатака за отплату главнице у оквиру деветнаестог купона прве и друге емисије, који је доспео у априлу 2021. године, утврдили смо да је обавеза извршена и евидентирана на основу примљеног обрачуна банке у динарској противвредности према званичном средњем курсу НБС на дан плаћања.

Плаћање главнице ануитета у динарској противвредности према званичном средњем курсу НБС на дан плаћања је у целости евидентирано као издатак на конту 611121 – Отплата главнице на домаће дугорочне хартије од вредности, изузев акција.

На основу ревизије узорковане документације на субаналитичким контима у оквиру групе 611000- Отплата главнице домаћим кредиторима нису утврђене материјално значајне неправилности, приликом евидентирања ових расхода.

<sup>29</sup> Уговор о куповини дугорочних дужничких хартија од вредности (обвезница) издаваоца града Новог Сада II-020-4/2011-36-ГВ/1 од 22.09. 2011. године

<sup>30</sup> Одлука о издавању I емисије обвезница број II-020-4/2011-36-ГВ/1 од 22.09. 2011. године

<sup>31</sup> Одлука о издавању II емисије обвезница број II-020-4/2012-22-ГВ/1 од 6.априла 2012. године

### 2.2.1.5.2. Отплата главнице страним кредиторима, група - 612000

У оквиру групе 612000 - Отплата главнице страним кредиторима, садржана су следећа синтетичка конта: Отплата главнице на хартије од вредности, изузев акција, емитоване на иностраном финансијском тржишту; Отплата главнице страним владама, Отплата главнице мултилатералним институцијама, Отплата главнице страним пословним банкама, Отплата главнице осталим страним кредиторима, Отплата главнице на стране финансијске деривате и Исправка спољног дуга.

Табела бр. 39: Отплата главнице страним кредиторима у милијама динара

Р.бр	Организациона јединица	Ребаланс	Ребаланс са рејокацијама	Искључиво извршење	Палат ревизије	6/4	6/5
1	2	3	4	5	6	7	8
1	ГУ за финансије	1	1	-	-	0	0
	Укупно организационе јединице	1	1	-	-	0	0
	<b>УКУПНО ГРАД НОВИ САД - Група 612000</b>	<b>1</b>	<b>1</b>	<b>-</b>	<b>-</b>	<b>0</b>	<b>0</b>


Град Нови Сад отплаћује кредит по основу Уговора о финансирању између Републике Србије и Црне Горе, као корпоративна и Европске инвестиционе банке (ЕИБ) где је Град Нови Сад<sup>32</sup> обухваћен као прометер. Укупно одобрена средства у износу од 15.000.000 евра су, као капитална субвенција, пренета на рачун ЈКП „Водовод и канализација“ Нови Сад, које је, сагласно закљученом уговору о подзајму<sup>33</sup>, преузело обавезу да на рачун извршења буџета уплаћује доспеле обавезе за главницу и камату.

Укупно задужење Града Новог Сада за изградњу градског водовода износи 15.000.000 евра која су повучена у периоду 2013 – 2015 година са различитим греје периодима. На дан 31. децембра 2021. године је отплаћено укупно 3.739.798,29 евра, а неотплаћени кредит износи 11.260.201,71 евра.

Графикон бр. 3: Преглед отплате дуга по основу кредитног задужења код Европске инвестиционе банке Града Новог Сада

Преглед отплате главнице кредита Европске инвестиционе банке за изградњу градског водовода на дан 31. децембра 2021. године

Отплаћена главница 3.739.798 евра



<sup>32</sup> „Службени лист града Новог Сада“ број 17/04

<sup>33</sup> Деловодни број 352-2298/2011-И/1 од 6. априла 2012. године



Укупно отплаћена главница у 2021. години износи 111.368.703 динара (ануитети доспели дана 18. фебруара и дана 18. августа 2021. године) и издаци за ту намену су извршени и евидентирани на конту 612341 – Отплата главнице ЕИБ. Сагласно уговореној обавези, ЈКП „Водовод и канализација“ Нови Сад је уплатило средства по основу рефундације доспелих обавеза по основу отплате главнице која су евидентирана сторно књижењем на конту 612341 – Отплата главнице ЕИБ (дана 23. фебруара и дана 25. августа 2021. године). Након извршених рефундација и спроведених сторно књижења није исказано стање на конту 612341 - Отплата главнице ЕИБ.

На основу изјашњења одговорних лица утврђено је Град Нови Сад месечно саставља и доставља Министарству финансија образац КК – Извештај о контроли уговора о кредиту односно зајму за који је Република Србија дала гаранцију или контрагаранцију. Увидом у достављене обрасце КК утврђено је да је ЈКП „Водовод и канализација“ у целости утрошила пренета средства тј. 15.000.000 евра и да је тиме пројекат изградње градског водовода у целости извршен и стављен у функцију.

На основу ревизије узорковане документације на субаналитичким контима у оквиру групе 612000- Отплата главнице страним кредиторима нису утврђене материјално значајне неправилности, приликом евидентирања ових расхода.

## 2.2.2. Биланс прихода и расхода

Према презентованим подацима у Обрасцу 2 - Биланс прихода и расхода за период од 01.01.2021. године до 31.12.2021. године, исказани су остварени текући приходи и примања од продаје нефинансијске имовине у износу од 30.112.038 хиљада динара и извршени текући расходи и издаци за нефинансијску имовину у износу од 29.924.090 хиљада динара.

Табела бр. 40: Образац 2 Биланс прихода и примања у хиљадама динара

Конто	ОПИС	Износ			
		Претходна година	Текућа година	Палаз Ревизије	Разлика
	ТЕКУЋИ ПРИХОДИ И ПРИМАЊА ОД ПРОДАЈЕ НЕФИНАНСИЈСКЕ ИМОВИНЕ	25.486.454	30.112.038	30.112.038	0
700000	ТЕКУЋИ ПРИХОДИ	22.783.465	28.058.636	28.058.636	0
710000	ПОРЕЗИ	16.082.461	19.499.031	19.499.031	0
711000	ПОРЕЗ НА ДОХОДАК, ДОБИТ И КАПИТАЛНЕ ДОБИТКЕ	10.719.688	13.461.528	13.461.528	0
711100	Порези на доходак и капиталне добитке које плаћају физичка лица	10.719.688	13.461.528	13.461.528	0
712000	ПОРЕЗ НА ФОНД ЗАРАДА	0	47	47	0
712100	Порез на фонд зарада		47	47	0
713000	ПОРЕЗ НА ИМОВИНУ	4.468.580	5.037.882	5.037.882	0
713100	Периодични порези на непокретности	3.409.093	3.839.073	3.839.073	0
713300	Порези на заоставштину, наслеђе и поклон	39.463	63.199	63.199	0
713400	Порези на финансијске и капиталне трансакције	1.019.952	1.135.600	1.135.600	0
713600	Други периодични порези на имовину	72	10	10	0
714000	ПОРЕЗ НА ДОБРА И УСЛУГЕ	622.871	670.280	670.280	0
714400	Порези на појединачне услуге	1.686	8.759	8.759	0
714500	Порези, таксе и накнаде на употребу добара, на дозволу да се добра употребљавају или делатности обављају	621.185	661.521	661.521	0

*Напомене уз Извештај о ревизији консолидованих финансијских  
извештаја завршног рачуна буџета Града Новог Сада за 2021. годину*



716000	<b>ДРУГИ ПОРЕЗИ</b>	<b>271.322</b>	<b>329.294</b>	<b>329.294</b>	<b>0</b>
716100	Други порези које искључиво плаћају предузећа, односно предузетници	271.322	329.294	329.294	0
730000	<b>ДОНАЦИЈЕ И ТРАНСФЕРИ</b>	<b>2.287.552</b>	<b>2.719.683</b>	<b>2.719.683</b>	<b>0</b>
731000	<b>ДОНАЦИЈЕ ОД ИНОСТРАНИХ ДРЖАВА</b>	<b>6.315</b>	<b>995</b>	<b>995</b>	<b>0</b>
731100	Текуће донације од иностраних држава	6.202	927	927	0
731200	Капиталне донације од иностраних држава	113	68	68	0
732000	<b>ДОНАЦИЈЕ ОД МЕЂУНАРОДНИХ ОРГАНИЗАЦИЈА</b>	<b>20.172</b>	<b>4.807</b>	<b>4.807</b>	<b>0</b>
732100	Текуће донације од међународних организација	1.344	2.633	2.633	0
732200	Капиталне донације од међународних организација		47	47	0
732300	Текуће помоћи од ЕУ	17.927	2.127	2.127	0
732400	Капиталне помоћи од ЕУ	901	0	0	0
733000	<b>ТРАНСФЕРИ ОД ДРУГИХ НИВОА ВЛАСТИ</b>	<b>2.261.065</b>	<b>2.713.881</b>	<b>2.713.881</b>	<b>0</b>
733100	Текући трансфери од других нивоа власти	1.696.521	2.139.079	2.139.079	0
733200	Капитални трансфери од других нивоа власти	564.544	574.802	574.802	0
740000	<b>ДРУГИ ПРИХОДИ</b>	<b>4.350.752</b>	<b>5.786.618</b>	<b>5.786.618</b>	<b>0</b>
741000	<b>ПРИХОДИ ОД ИМОВИНЕ</b>	<b>2.935.108</b>	<b>4.054.651</b>	<b>4.054.651</b>	<b>0</b>
741100	Камате	66.582	94.335	94.335	0
741400	Приход од имовине који припада имаоцима пописа оспурања	183	347	347	0
741500	Закуп непроизведене имовине	2.868.343	3.959.969	3.959.969	0
742000	<b>ПРИХОДИ ОД ПРОДАЈЕ ДОБАРА И УСЛУГА</b>	<b>1.113.562</b>	<b>1.402.587</b>	<b>1.402.587</b>	<b>0</b>
742100	Приходи од продаје добара и услуга или закупа од стране грађанинских организација	889.412	1.212.972	1.212.972	0
742200	Таксе и накнаде	188.096	153.018	153.018	0
742300	Споредне продаје добара и услуга које врше државне неграђанске јединице	36.054	36.597	36.597	0
743000	<b>ПОВИЧАНЕ КАЗНЕ И ОДУЗЕТА ИМОВИНСКА КОРИСТ</b>	<b>147.822</b>	<b>169.060</b>	<b>169.060</b>	<b>0</b>
743300	Приходи од повичаних казни за прекршаје	147.632	164.411	164.411	0
743900	Остале повичане казне, пенали и приходи од оузете имовинске користи	190	4.649	4.649	0
744000	<b>ДОБРОВОЉНИ ТРАНСФЕРИ ОД ФИЗИЧКИХ И ПРАВНИХ ЛИЦА</b>	<b>63.531</b>	<b>1.079</b>	<b>1.079</b>	<b>0</b>
744100	Текући добровољни трансфери од физичких и правних лица	63.531	1.079	1.079	0
745000	<b>МЕНОВИТИ И НЕОДРЕЂЕНИ ПРИХОДИ</b>	<b>90.729</b>	<b>159.241</b>	<b>159.241</b>	<b>0</b>
745100	Меновити и неодређени приходи	90.729	159.241	159.241	0
770000	<b>МЕМОРАНДУМСКЕ СТАВКЕ ЗА РЕФУНДАЦИЈУ РАСХОДА</b>	<b>62.700</b>	<b>53.304</b>	<b>53.304</b>	<b>0</b>
771000	<b>МЕМОРАНДУМСКЕ СТАВКЕ ЗА РЕФУНДАЦИЈУ РАСХОДА</b>	<b>156</b>	<b>457</b>	<b>457</b>	<b>0</b>
771100	Меморандумске ставке за рефундацију расхода	156	457	457	0
772000	<b>МЕМОРАНДУМСКЕ СТАВКЕ ЗА РЕФУНДАЦИЈУ РАСХОДА ИЗ ПРЕТХОДНЕ ГОДИНЕ</b>	<b>62.544</b>	<b>52.847</b>	<b>52.847</b>	<b>0</b>
772100	Меморандумске ставке за рефундацију расхода из претходне године	62.544	52.847	52.847	0
800000	<b>ПРИМАЊА ОД ПРОДАЈЕ НЕФИНАНСИЈСКЕ ИМОВИНЕ</b>	<b>2.702.989</b>	<b>2.053.402</b>	<b>2.053.402</b>	<b>0</b>



Напомене уз Извештај о ревизији консолидованих финансијских извештаја завршног рачуна буџета Града Новог Сада за 2021. годину



810000	ПРИМАЊА ОД ПРОДАЈЕ ОСНОВНИХ СРЕДСТАВА	251.928	182.357	182.357	0
811000	ПРИМАЊА ОД ПРОДАЈЕ НЕПОКРЕТНОСТИ	251.404	182.099	182.099	0
811100	Примања од продаје непокретности	251.404	182.099	182.099	0
812000	ПРИМАЊА ОД ПРОДАЈЕ ПОКРЕТНЕ ИМОВИНЕ	524	258	258	0
812100	Примања од продаје покретне имовине	524	258	258	0
820000	ПРИМАЊА ОД ПРОДАЈЕ ЗАЛИХА	2.376	2.478	2.478	0
821000	ПРИМАЊА ОД ПРОДАЈЕ РОБНИХ РЕЗЕРВИ	2.376	2.471	2.471	0
821100	Примања од продаје робних резерви	2.376	2.471	2.471	0
822000	ПРИМАЊА ОД ПРОДАЈЕ ЗАЛИХА ПРОИЗВОЂЕ	0	7	7	0
822100	Примања од продаје залиха произвође		7	7	0
840000	ПРИМАЊА ОД ПРОДАЈЕ ПРИРОДНЕ ИМОВИНЕ	2.448.685	1.868.567	1.868.567	0
841000	ПРИМАЊА ОД ПРОДАЈЕ ЗЕМЉИШТА	2.448.685	1.868.567	1.868.567	0
841100	Примања од продаје земљишта	2.448.685	1.868.567	1.868.567	0
	ТЕКУЋИ РАСХОДИ И ИЗДАЦИ ЗА НЕФИНАНСИЈСКУ ИМОВИНУ	26.212.754	29.924.090	29.924.090	0
400000	ТЕКУЋИ РАСХОДИ	21.168.119	23.202.336	22.849.516	-352.820
410000	РАСХОДИ ЗА ЗАПОСЛЕНЕ	4.336.924	4.650.371	4.650.371	0
411000	ПЛАТЕ, ДОДАЦИ И НАКНАДЕ ЗАПОСЛЕНИХ ЗАПОСЛЕНИХ (ЗАРАДЕ)	3.340.654	3.602.332	3.602.332	0
411100	Плате, додаци и накнаде запослених	3.340.654	3.602.332	3.602.332	0
412000	СОЦИЈАЛНИ ДОПРИНОСИ НА ТЕРЕГ ПОСЛОДАВЦА	556.242	599.750	599.750	0
412100	Допринос за пензијско и инвалидско осигурање	384.191	414.276	414.276	0
412200	Допринос за здравствено осигурање	172.051	185.474	185.474	0
413000	НАКНАДЕ У НАТУРИ	59.520	58.689	58.689	0
413100	Накнаде у натури	59.520	58.689	58.689	0
414000	СОЦИЈАЛНА ДАВАЊА ЗАПОСЛЕНИМА	214.669	230.085	230.085	0
414100	Исплата накнада за време одсуствовања с посла на терет фондова		569	569	0
414300	Отпремнице и помоћи	28.076	32.182	32.182	0
414400	Помоћ у медицинском лечењу запосленог или члановаа уже породице и друге помоћи запосленом	186.593	197.334	197.334	0
415000	НАКНАДЕ ТРОШКОВА ЗА ЗАПОСЛЕНЕ	74.972	80.845	80.845	0
415100	Накнаде трошкова за запослене	74.972	80.845	80.845	0
416000	НАГРАДЕ ЗАПОСЛЕНИМА И ОСТАЛИ ПОСЕБНИ РАСХОДИ	90.867	78.670	78.670	0
416100	Награде запосленима и остали посебни расходи	90.867	78.670	78.670	0
420000	КОРИШЋЕЊЕ УСЛУГА И РОБА	6.106.337	7.442.015	7.118.417	-323.598
421000	СТАЉНИ ТРОШКОВИ	1.100.752	1.240.871	1.260.832	19.961
421100	Трошкови платног промета и банкарских услуга	23.136	26.956	26.956	0
421200	Енергетске услуге	529.780	589.436	589.436	0
421300	Комуналне услуге	351.596	415.235	415.235	0
421400	Услуге комуникација	60.145	68.201	68.201	0
421500	Трошкови осигурања	70.394	69.695	69.695	0
421600	Закуп имовине и опреме	34.357	51.289	71.250	19.961
421900	Остали трошкови	31.344	20.059	20.059	0

*Напомене уз Извештај о ревизији консолидованих финансијских  
извештаја завршног рачуна буџета Града Новог Сада за 2021. годину*



422000	<b>ТРОШКОВИ ПУТОВАЊА</b>	<b>7.574</b>	<b>15.554</b>	<b>15.554</b>	<b>0</b>
422100	Трошкови службених путовања у земљи	5.891	11.207	11.207	0
422200	Трошкови службених путовања у иностранство	1.125	3.815	3.815	0
422300	Трошкови путовања у оквиру редовног рада	45	36	36	0
422400	Трошкови путовања учешћем	79	67	67	0
422900	Остали трошкови транспорта	434	429	429	0
423000	<b>УСЛУГЕ ПО УГОВОРУ</b>	<b>1.105.674</b>	<b>1.313.613</b>	<b>1.152.707</b>	<b>-160.906</b>
423100	Административне услуге	23.630	23.503	23.503	0
423200	Компјутерске услуге	20.284	22.586	22.586	0
423300	Услуге образовања и усавршавања запослених	6.597	26.046	26.046	0
423400	Услуге информисања	69.897	98.695	98.695	0
423500	Стручне услуге	364.098	504.503	406.943	-97.560
423600	Услуге за домаћинство и угоститељство	5.392	7.962	7.962	0
423700	Репрезентација	14.083	17.027	17.027	0
423900	Остале опште услуге	601.693	613.291	549.945	-63.346
424000	<b>СПЕЦИЈАЛИЗОВАНЕ УСЛУГЕ</b>	<b>2.640.712</b>	<b>2.145.994</b>	<b>1.924.616</b>	<b>-221.378</b>
424100	Пољопривредне услуге	134.812	138.635	138.635	0
424200	Услуге образовања, културе и спорта	268.211	459.123	449.755	-9.368
424300	Медицинске услуге	12.754	14.602	14.602	0
424600	Услуге окупљања животног среднства, науке и геодетске услуге	211.699	255.112	257.562	2.450
424900	Остале специјализоване услуге	2.013.236	1.278.522	1.064.062	-214.460
425000	<b>ТЕКУЋЕ ПОПРАВКЕ И ОДРЖАВАЊЕ (УСЛУГЕ И МАТЕРИЈАЛИ)</b>	<b>687.385</b>	<b>2.064.913</b>	<b>2.103.638</b>	<b>38.725</b>
425100	Текуће поправке и одржавање зграда и објеката	614.589	1.961.902	2.000.627	38.725
425200	Текуће поправке и одржавање опреме	72.796	103.011	103.011	0
426000	<b>МАТЕРИЈАЛ</b>	<b>564.240</b>	<b>661.070</b>	<b>661.070</b>	<b>0</b>
426100	Административни материјал	70.802	94.535	94.535	0
426300	Материјал за образовање и усавршавање запослених	13.152	10.891	10.891	0
426400	Материјал за саобраћај	20.965	26.951	26.951	0
426500	Материјал за окупљање животног среднства и науку		50	50	0
426600	Материјал за образовање, културу и спорт	40.149	49.515	49.515	0
426800	Материјал за одржавање хигијене и угоститељство	323.309	435.075	435.075	0
426900	Материјал за посебне намене	95.863	44.053	44.053	0
440000	<b>ОПЛАТА КАМАТА И ПРАТЕЋИ ТРОШКОВИ ЗА ОДРЖАВАЊА</b>	<b>113.641</b>	<b>91.946</b>	<b>91.946</b>	<b>0</b>
441000	<b>ОПЛАТЕ ДОМАЊИХ КАМАТА</b>	<b>71.407</b>	<b>52.365</b>	<b>52.365</b>	<b>0</b>
441100	Оплата камата на домаће хартије од вредности	71.407	52.365	52.365	0
444000	<b>ПРАТЕЋИ ТРОШКОВИ ЗА ОДРЖАВАЊА</b>	<b>42.234</b>	<b>39.581</b>	<b>39.581</b>	<b>0</b>
444100	Плативне курсне разлике	41.745	39.578	39.578	0
444200	Каме за кампање	489	3	3	0
450000	<b>СУБВЕНЦИЈЕ</b>	<b>3.855.672</b>	<b>2.889.438</b>	<b>2.889.438</b>	<b>0</b>
451000	<b>СУБВЕНЦИЈЕ ЈАВНИМ НЕФИНАНСИЈСКИМ ПРЕДУЗЕЋИМА И ОРГАНИЗАЦИЈАМА</b>	<b>3.776.552</b>	<b>2.734.176</b>	<b>2.734.176</b>	<b>0</b>
451100	Текуће субвенције јавним нефинансијским предузећима и организацијама	1.334.575	1.238.334	1.238.334	0

Напомене уз Извештај о ревизији консолидованих финансијских  
извештаја завршног рачуна буџета Града Новог Сада за 2021. годину



451200	Капиталне субвенције јавним нефинансијским предузећима и организацијама	2.441.977	1.495.842	1.495.842	0
454000	<b>СУБВЕНЦИЈЕ ПРИВАТНИМ ПРЕДУЗЕЋИМА</b>	<b>79.120</b>	<b>155.262</b>	<b>155.262</b>	<b>0</b>
454100	Текуће субвенције приватним предузећима	79.120	155.262	155.262	0
460000	<b>ДОНАЦИЈЕ, ДОТАЦИЈЕ И ТРАНСФЕРИ</b>	<b>3.876.723</b>	<b>4.658.152</b>	<b>4.658.152</b>	<b>0</b>
462000	<b>ДОТАЦИЈЕ МЕЂУНАРОДНИМ ОРГАНИЗАЦИЈАМА</b>	<b>1.178</b>	<b>902</b>	<b>902</b>	<b>0</b>
462100	Текуће дотације међународним организацијама	1.178	902	902	0
463000	<b>ТРАНСФЕРИ ОСТАЛИМ НИВОНМА ВЛАСТИ</b>	<b>2.649.799</b>	<b>2.901.898</b>	<b>2.901.898</b>	<b>0</b>
463100	Текући трансфери осталим нивоима власти	1.802.235	2.074.732	2.074.732	0
463200	Капитални трансфери осталим нивоима власти	847.564	827.166	827.166	0
464000	<b>ДОТАЦИЈЕ ОРГАНИЗАЦИЈАМА ОБАВЕЗНОГ СОЦИЈАЛНОГ ОСИГУРАЊА</b>	<b>512.433</b>	<b>525.748</b>	<b>525.748</b>	<b>0</b>
464100	Текуће дотације организацијама обавезног социјалног осигурања	491.189	349.672	349.672	0
464200	Капиталне дотације организацијама обавезног социјалног осигурања	21.244	176.076	176.076	0
465000	<b>ОСТАЛЕ ДОТАЦИЈЕ И ТРАНСФЕРИ</b>	<b>713.313</b>	<b>1.229.604</b>	<b>1.229.604</b>	<b>0</b>
465100	Остале текуће дотације и трансфери	587.091	943.604	943.604	0
465200	Остале капиталне дотације и трансфери	126.222	286.000	286.000	0
470000	<b>СОЦИЈАЛНО ОСИГУРАЊЕ И СОЦИЈАЛНА ЗАШТИТА</b>	<b>917.141</b>	<b>1.355.187</b>	<b>1.355.187</b>	<b>0</b>
472000	<b>НАКНАДЕ ЗА СОЦИЈАЛНУ ЗАШТИТУ ИЗ БУЏЕТА</b>	<b>917.141</b>	<b>1.355.187</b>	<b>1.355.187</b>	<b>0</b>
472100	Накнаде из буџета у случају болести и инвалидности		236.160	236.160	0
472300	Накнаде из буџета за децу и породицу	869.632	1.012.924	1.012.924	0
472600	Накнаде из буџета у случају смрти	30.856	99.493	99.493	0
472800	Накнаде из буџета за становање и живот	16.653	6.610	6.610	0
480000	<b>ОСТАЛИ РАСХОДИ</b>	<b>1.961.681</b>	<b>2.115.227</b>	<b>2.086.005</b>	<b>-29.222</b>
481000	<b>ДОТАЦИЈЕ НЕВЛАДНИМ ОРГАНИЗАЦИЈАМА</b>	<b>1.197.208</b>	<b>1.314.045</b>	<b>1.314.045</b>	<b>0</b>
481100	Дотације непрофитним организацијама које пружају помоћ домаћинствима	56.359	56.074	56.074	0
481900	Дотације осталим непрофитним институцијама	1.140.849	1.257.971	1.257.971	0
482000	<b>ПОРЕЗИ, ОБАВЕЗНЕ ТАКСЕ И КАЗНЕ</b>	<b>135.212</b>	<b>115.141</b>	<b>115.141</b>	<b>0</b>
482100	Остали порези	132.756	113.185	113.185	0
482200	Обавезне таксе	2.456	1.940	1.940	0
482300	Новчане казне		16	16	0
483000	<b>НОВЧАНЕ КАЗНЕ И ПЕНАЛНИ ПО РЕШЕЊУ СУДОВА</b>	<b>402.619</b>	<b>301.228</b>	<b>301.228</b>	<b>0</b>
483100	Новчане казне и пенали по решењу судова	402.619	301.228	301.228	0
485000	<b>НАКНАДА ШТЕТЕ ЗА ПОВРЕДЕ ИЛИ ШТЕТУ ПАНЕТУ ОД СТРАНЕ ДРЖАВНИХ ОРГАНА</b>	<b>226.642</b>	<b>384.813</b>	<b>355.591</b>	<b>-29.222</b>
485100	Накнада штете за повреде или штету панете од стране државних органа	226.642	384.813	355.591	-29.222
500000	<b>ИЗДАЦИ ЗА НЕФИНАНСИЈСКУ ИМОВИНУ</b>	<b>5.044.635</b>	<b>6.721.754</b>	<b>7.074.574</b>	<b>352.820</b>
510000	<b>ОСНОВНА СРЕДСТВА</b>	<b>3.547.005</b>	<b>5.465.559</b>	<b>5.818.379</b>	<b>352.820</b>
511000	<b>ЗГРАДЕ И ГРАЂЕВИНСКИ ОБЈЕКТИ</b>	<b>3.183.020</b>	<b>4.807.512</b>	<b>4.947.650</b>	<b>140.138</b>
511100	Куповина зграда и објеката		10.495	29.183	18.688
511200	Изградња зграда и објеката	2.422.372	4.096.129	4.120.019	23.890



*Напомене уз Извештај о ревизији консолидованих финансијских  
извештаја завршног рачуна буџета Града Новог Сада за 2021. годину*



511300	Канџално одржавање зграда и објеката	568.907	457.259	457.259	0
511400	Пројектно планирање	191.741	243.629	341.189	97.560
512000	<b>МАШИНЕ И ОПРЕМА</b>	174.544	255.300	255.300	0
512100	Опрема за саобраћај		10.962	10.962	0
512200	Административна опрема	120.133	195.954	195.954	0
512500	Медицинска и лабораторијска опрема	166	1.099	1.099	0
512600	Опрема за образовање, науку, културу и спорт	37.614	30.330	30.330	0
512800	Опрема за јавну безбедност	15.960	8.467	8.467	0
512900	Опрема за производњу, моторна, непокретна и немоторна опрема	671	8.488	8.488	0
513000	<b>ОСТАЛЕ НЕКРЕТНИШТЕ И ОПРЕМА</b>	93.074	282.603	282.603	0
513100	Остале некретности и опрема	93.074	282.603	282.603	0
515000	<b>НЕМАТЕРИЈАЛНА ИМОВИНА</b>	96.367	120.144	332.826	212.682
515100	Нематеријална имовина	96.367	120.144	332.826	212.682
520000	<b>ЗАЛИХЕ</b>	37.071	11.344	11.344	0
521000	<b>РОБНЕ РЕЗЕРВЕ</b>	37.071	11.344	11.344	0
521100	Робне резерве	37.071	11.344	11.344	0
540000	<b>ПРИРОДНА ИМОВИНА</b>	1.460.559	1.244.851	1.244.851	0
541000	<b>ЗЕМЉИШТЕ (2335)</b>	1.460.559	1.244.851	1.244.851	0
541100	Земљиште	1.460.559	1.244.851	1.244.851	0
	<b>УТВРЂИВАЊЕ РЕЗУЛТАТА ПОСЛОВАЊА</b>				0
	Вишак прихода и примања - буџетски суфицит		187.948	187.948	0
	Мањак прихода и примања - буџетски дефицит	726.300	-187.948	-187.948	0
	<b>КОРИГОВАЊЕ ВИШКА, ОДНОСНО МАЊКА ПРИХОДА И ПРИМАЊА</b>	4.098.952	3.272.549	3.272.549	0
	Део нераспоређеног вишка прихода и примања из ранијих година који је коришћен за покривање расхода и издатака текуће године	4.088.952	3.270.522	3.270.522	0
	Део поновних средстава амортизације који је коришћен за набавку нефинансијске имовине		451	451	0
	Део пренетих неутрошених средстава из ранијих година коришћен за покривање расхода и издатака текуће године		891	891	0
	Износ приватизационих примања коришћен за покривање расхода и издатака текуће године	10.000	685	685	0
	<b>ПОКРИЋЕ ИЗВРШЕНИХ ИЗДАТАКА ИЗ ТЕКУЋИХ ПРИХОДА И ПРИМАЊА (2353 + 2354)</b>	307.126	307.126	307.126	0
	Утрошена средства текућих прихода и примања од продаје нефинансијске имовине за отплату обавеза по кредитима	307.126	307.126	307.126	0
	Утрошена средства текућих прихода и примања од продаје нефинансијске имовине за набавку финансијске имовине				0
321121	<b>ВИШАК ПРИХОДА И ПРИМАЊА - СУФИЦИТ</b> и.п.	3.791.826	3.153.371	3.153.371	0
321122	<b>МАЊАК ПРИХОДА И ПРИМАЊА - ДЕФИЦИТ</b>				0
	<b>ВИШАК ПРИХОДА И ПРИМАЊА - СУФИЦИТ (ЗА ПРЕНОС У ПАРЕЦИС ГОДИНУ)</b>	3.065.526	3.153.371	3.153.371	0
	Део вишка прихода и примања намењени опредељен за наредну годину	44.758	281.056	281.056	0
	Нераспоређени део вишка прихода и примања за пренос у наредну годину	3.020.768	2.872.315	2.872.315	0





У консолидованим финансијским извештајима Града Новог Сада за 2021. годину, део расхода више је исказан за износ од 426.700 хиљада динара, а мање су исказани расходи за износ од 73.880 хиљада динара и мање су исказани издаци за износ од 352.820 хиљада динара у односу на налаз ревизије. Наведени ефекти због међусобног потирања нису се одразили на коначан резултат пословања Града Новог Сада за 2021. годину.

Посматрајући на нивоу класе, укупни текући расходи (класа 400000) су више исказани у односу на налаз ревизије за 352.820 хиљаде динара, док су издаци за нефинансијску имовину (класа 500000) мање исказани за исти износ, тако да наведени ефекти имају утицај на исказану вредност нефинансијске имовине у Билансу стања на дан 31.12.2021. године.

#### **2.2.2.1. Приходи и примања**

Према презентованим подацима у Обрасцу 2 - Биланс прихода и расхода за период од 01.01.2021. године до 31.12.2021. године, остварени су текући приходи и примања од продаје нефинансијске имовине у износу од 30.112.038 хиљада динара, што је у односу на претходну годину у којој су текући приходи и примања од продаје нефинансијске имовине остварени у износу од 25.486.454 хиљада динара, повећање у износу од 4.625.584 хиљада динара.

#### **2.2.2.2. Расходи и издаци**

Према презентованим подацима у Обрасцу 2 - Биланс прихода и расхода за период од 01.01.2021. године до 31.12.2021. године, извршени су текући расходи и издаци за нефинансијску имовину у износу од 29.924.090 хиљада динара, што је у односу на претходну годину у којој су текући расходи и издаци за нефинансијску имовину извршени у износу од 26.212.754 хиљада динара, повећање за износ од 3.711.336 хиљада динара.

#### **2.2.2.3. Резултат**

У Билансу прихода и расхода – Образац 2 у периоду од 01.01.2021. године до 31.12.2021. године исказани су остварени текући приходи и примања од продаје нефинансијске имовине у износу од 30.112.038 хиљада динара и извршени текући расходи и издаци за нефинансијску имовину у износу од 29.924.090 хиљада динара. Исказани резултат пословања је буџетски суфицит у износу од 187.948 хиљада динара. Буџетски суфицит је коригован тако што је увећан за део нераспоређеног вишка прихода и примања из ранијих година који је коришћен за покриће расхода и издатака текуће године у износу од 3.270.522 хиљада динара, за део новчаних средстава амортизације који је коришћен за набавку нефинансијске имовине у износу од 451 хиљаду динара, за део пренетих неутрошених средстава из ранијих година коришћен за покриће расхода и издатака текуће године, за део приватизационих прихода и примања од отплате датих кредита коришћен за покриће расхода и издатака текуће године у износу од 685 хиљада динара и умањен за утрошена средства текућих прихода и примања од продаје нефинансијске имовине за отплату обавеза по кредитима у износу од 307.126 хиљада динара. На основу извршених кориговања у Билансу прихода и расхода утврђен је вишак прихода и примања (суфицит) у износу од 3.153.371 хиљаду динара. Исказани суфицит је Билансом прихода и расхода опредељен на нераспоређени вишак прихода и примања за пренос у наредну годину у износу од 2.872.315 хиљада динара и вишак прихода и примања наменски опредељен за наредну годину у износу од 281.056 хиљада динара. У наредној табели приказан је консолидовани финансијски резултат Града Новог Сада у 2021. години:

*Напомене уз Извештај о ревизији консолидованих финансијских извештаја завршног рачуна буџета Града Новог Сада за 2021. годину*

Табела бр. 41: Исказивање консолидованог финансијског резултата Града Новог Сада у 2021. години  
у хиљадама динара

Класа 700000	28.058.636
Класа 800000	2.053.402
Класа -400000	23.202.336
Класа 500000	6.721.754
<b>Буџетски суфицит/дефицит</b>	<b>187.948</b>
<b>Корекција</b>	<b>3.272.549</b>
Део нераспоређеног вишка прихода и примања из ранијих година који је коришћен за покриће расхода и издатака текуће године	3.270.522
Део новчаних средстава амортизације који је коришћен за набавку нефинансијске имовине	451
Део пренетих неутрошених средстава из ранијих година коришћен за покриће расхода и издатака текуће године	891
Износ расхода и издатака за нефинансијску имовину, финансираних из кредита	
Износ приватизационих прихода и примања од отплате датих кредита коришћен за покриће расхода и издатака текуће године	685
<b>Покриће извршених издатака из текућих прихода и примања</b>	<b>307.126</b>
Утрошена средства текућих прихода и примања од продаје НФН за отплату обавеза по кредитима	307.126
Утрошена средства текућих прихода и примања од продаје НФН за набавку финансијске имовине	
<b>Суфицит/дефицит</b>	<b>3.153.371</b>
Део вишка прихода и примања намењени одређени за наредну годину	281.056
Нераспоређени део вишка прихода и примања за пренос у наредну годину	2.872.315

У поступку ревизије смо испитали структуру новчаних средстава у оквиру консолидованог рачуна трезора (КРТ-а) према врти подрачуна у оквиру КРТ-а која је дата у следећој табели:

Табела бр. 42: Структура новчаних средстава у оквиру КРТ-а према врти подрачуна

у хиљадама динара

Р.б.	Подрачуни	Износ
1	Подрачуни јавних предузећа, агенције, удружења и сл.	1.534.888
2	Подрачуни депозита директних корисника	5.837
3	Подрачуни донација директних корисника	1069
4	Подрачуни индиректних корисника (сопствени, боловања, донације)	26.158
5	Пласмани банкама	3.500.000
6	Подрачун извршења буџета	252.813
	<b>Новчана средства на консолидованом рачуну трезора (КРТ)</b>	<b>5.320.765</b>

### 2.2.3. Биланс стања - Образац 1

У Билансу стања су приказане билансне позиције које одражавају стање имовине, обавеза и капитала на дат 31.12. године за коју се саставља.

Табела бр.43: Биланс стања - актива

у хиљадама динара

Број конта	Опис	Износ из претходне године (почетно стање)	Износ текуће године			Палат ревизије - нето	Разлика (6-7)
			Бруто	Исправка вредности	Нето (4 - 5)		
1	2	3	4	5	6	7	8



Напомене уз Извештај о ревизији консолидованих финансијских  
извештаја завршног рачуна буџета Града Новог Сада за 2021. годину



АКТИВА							
000000	НЕФИНАНСИЈСКА ИМОВИНА	473.583.540	495.334.972	17.123.594	478.211.378	478.211.378	0
010000	НЕФИНАНСИЈСКА ИМОВИНА У СТАЛНИМ СРЕДСТВИМА	473.428.233	495.157.691	17.118.095	478.039.596	478.039.596	0
011000	НЕКРЕТНИНЕ И ОПРЕМА	48.594.970	67.717.647	16.714.491	51.003.156	51.003.156	0
012000	КУЛТИВИСАНА ИМОВИНА	131.692	129.438	0	129.438	129.438	0
014000	ПРИРОДНА ИМОВИНА	422.010.816	423.148.019		423.148.019	423.148.019	0
015000	НЕФИНАНСИЈСКА ИМОВИНА У ПРИПРЕМИ И АВАНСИ	2.524.806	3.416.415		3.416.415	3.416.415	0
016000	НЕМАТЕРИЈАЛНА ИМОВИНА	165.949	746.172	403.604	342.568	342.568	0
020000	НЕФИНАНСИЈСКА ИМОВИНА У ЗАЛИХАМА	155.307	177.281	5.499	171.782	171.782	0
021000	ЗАЛИХЕ	90.965	91.439		91.439	91.439	0
022000	ЗАЛИХЕ СИГНОГ ИНВЕНТАРА И ПОТРОШНОГ МАТЕРИЈАЛА	64.342	85.842	5.499	80.343	80.343	0
100000	ФИНАНСИЈСКА ИМОВИНА	29.816.700	34.069.041	570.865	33.498.176	33.530.767	-32.591
110000	ДУГОРОЧНА ФИНАНСИЈСКА ИМОВИНА	12.975.547	13.219.340	3.196	13.216.144	13.216.144	0
111000	ДУГОРОЧНА ДОМАЋА ФИНАНСИЈСКА ИМОВИНА	12.975.547	13.219.340	3.196	13.216.144	13.216.144	0
120000	НОВЧАНА СРЕДСТВА, ПЛЕМЕНИТИ МЕТАЛИ, ХАРТИЈЕ ОД ВРЕДНОСТИ, ПОТРАЖИВАЊА И КРАТКОРОЧНИ ПЛАСМАНИ	14.141.298	18.377.487	566.129	17.811.358	17.811.358	0
121000	НОВЧАНА СРЕДСТВА, ПЛЕМЕНИТИ МЕТАЛИ, ХАРТИЈЕ ОД ВРЕДНОСТИ	373.684	304.908	0	304.908	304.908	0
122000	КРАТКОРОЧНА ПОТРАЖИВАЊА	13.322.189	14.049.722	564.425	13.485.297	13.485.297	0
123000	КРАТКОРОЧНИ ПЛАСМАНИ	445.425	4.022.857	1.704	4.021.153	4.021.153	0
130000	АКТИВНА ВРЕМЕНСКА РАЗГРАНИЧЕЊА	2.699.855	2.472.214	1.540	2.470.674	2.503.265	-32.591
131000	АКТИВНА ВРЕМЕНСКА РАЗГРАНИЧЕЊА	2.699.855	2.472.214	1.540	2.470.674	2.503.265	-32.591
	УКУПНА АКТИВА	503.400.240	529.404.013	17.694.459	511.709.554	511.742.145	-32.591
351000	ВАНБИЛАНСНА АКТИВА	1.536.970	1.151.463	0	1.151.463	1.151.463	0

Табела бр. 44: Биланс стања – пасива

у хиљадама динара

Број кода	ОПИС	Претходна година	Текућа година	Напаз ревизије	Разлика (4-5)
1	2	3	4	5	6
	<b>ПАСИВА</b>				
200000	ОБАВЕЗЕ	17.425.721	17.116.218	17.148.809	-32.591
210000	ДУГОРОЧНЕ ОБАВЕЗЕ	2.356.397	1.938.250	1.938.250	0
211000	ДОМАЋЕ ДУГОРОЧНЕ ОБАВЕЗЕ	921.378	614.252	614.252	0

*Напомене уз Извештај о ревизији консолидованих финансијских  
извештаја завршног рачуна буџета Града Новог Сада за 2021. годину*

212000	СТРАНЕ ДУГОРОЧНЕ ОБАВЕЗЕ	1.435.019	1.323.998	1.323.998	0
<b>230000</b>	<b>ОБАВЕЗЕ ПО ОСНОВУ РАСХОДА ЗА ЗАНОС ЛЕНЕ</b>	6.656	8.822	8.822	0
231000	ОБАВЕЗЕ ЗА ПЛАЋЕ И ДОДАТКЕ	522	596	596	0
232000	ОБАВЕЗЕ ПО ОСНОВУ ПЛАЊАДА ЗАНОС ЛЕНИМА	1.778	2.178	2.178	0
233000	ОБАВЕЗЕ ЗА ПЛАЊАДЕ И ОСТАЛЕ ПОСЛЕБНЕ РАСХОДЕ	0	46	46	0
234000	ОБАВЕЗЕ ПО ОСНОВУ СОЦИЈАЛНИХ ДОЛЖНОСТА НА ТЕРЕТ ПОСЛОДАВЦА	243	246	246	0
236000	ОБАВЕЗЕ ПО ОСНОВУ СОЦИЈАЛНЕ ПОМОЋИ ЗАНОС ЛЕНИМА	3.560	3.777	3.777	0
237000	СЛУЖБЕНА ПУТОВАЊА И УСЛУГЕ ПО УГОВОРУ	553	1.979	1.979	0
<b>240000</b>	<b>ОБАВЕЗЕ ПО ОСНОВУ ОСТАЛИХ РАСХОДА, ИЗУЗЕВ РАСХОДА ЗА ЗАНОС ЛЕНЕ</b>	102.673	94.288	94.288	0
241000	ОБАВЕЗЕ ПО ОСНОВУ ОТПЛАТЕ КАМАТА И ПРАТЕЋИХ ТРОШКОВА ЗАДУЖИВАЊА	101.569	67.724	67.724	0
243000	ОБАВЕЗЕ ПО ОСНОВУ ДОПАЦНА ДОПАЦНА И ТРАНСФЕРА	708	596	596	0
245000	ОБАВЕЗЕ ЗА ОСТАЛЕ РАСХОДЕ	396	25.968	25.968	0
<b>250000</b>	<b>ОБАВЕЗЕ ИЗ ПОС ЛОВАЊА</b>	107.606	262.373	294.964	-32.591
251000	ПРИМЛБЕНЕ АВАНСЕ, ДИ ПОЗБИТЕ И КАУЦИЈИ	8.146	11.071	11.071	0
252000	ОБАВЕЗЕ ПРЕМА ДОБАВЉАЧИМА	99.422	251.277	283.868	-32.591
254000	ОСТАЛЕ ОБАВЕЗЕ	38	25	25	0
<b>290000</b>	<b>ПАСИВНА ВРЕМЕНСКА РАЗ РАНИЧЕЊА</b>	14.852.389	14.812.485	14.812.485	0
291000	ПАСИВНА ВРЕМЕНСКА РАЗ РАНИЧЕЊА	14.852.389	14.812.485	14.812.485	0
<b>300000</b>	<b>КАПИТАЛ, УТВРЂИВАЊЕ РЕЗУЛТАТА ПОС ЛОВАЊА И ВАЊИЦАНСНА ЕВИДЕНЦИЈА</b>	489.574.519	494.593.336	494.593.336	0
<b>310000</b>	<b>КАПИТАЛ</b>	486.496.612	491.420.821	491.420.821	0
311000	КАПИТАЛ	486.496.612	491.420.821	491.420.821	0
321121	Вишак прихода и прихода -- суфицит	3.065.526	3.153.371	3.153.371	0
321122	Мањак прихода и прихода -- дефицит				0
321311	Переворешити вишак прихода и прихода из ранијих година	12.381	19.144	19.144	0
321312	Дефицит из ранијих година				0
	<b>УКУПНА ПАСИВА</b>	507.600.240	511.709.554	511.742.145	-32.591
<b>352000</b>	<b>ВАЊИЦАНСНА ПАСИВА</b>	1.536.970	1.151.463	1.151.463	0

Консолидовани Биланс стања на дан 31.12.2021. године Града Новог Сада обухвата билансе стања директних буџетских корисника: 1) Скупштине Града Новог Сада, 2) Градоначелника Града Новог Сада, 3) Градског већа, 4) Градског јавног правобранилаштва, 5) Градске управе за грађевинско земљиште и инвестиције, 6) Градске управе за имовину и имовинско правне послове, 7) Градске управе за спорт и омладину, 8) Дирекције за робне резерве, 9) Градске управе за заштиту животне средине, 10) Градске управе за привреду, 11) Градске пореске управе, 12) Градске управе за комуналне послове, 13) Градске управе за саобраћај и путеве, 14) Градске управе за образовање, 15) Службе за заједничке послове, 16) Градске управе за инспекцијске послове, 17) Градске управе за урбанизам и грађевинске послове, 18) Градске управе за културу, 19) Заштитника грађана, 19) Градске управе за финансије, 21) Градске управе за социјалну и дечију заштиту, 22) Градске управе за опште послове, 23) Градске управе за прописе, 24) Биро за пружање правне помоћи, 25) Службе Скупштине Града, 26) Службе извршних органа, 27) Службе за буџетску



инспекцију, 28) Службе за интерну ревизију и индиректних корисника: Предшколске установе „Радосно детињство“, Туристичке организације Града Новог Сада, 13 Установа из области културе и 47 Месних заједница.

### 2.2.3.1. Попис имовине и обавеза

#### Припремне радње

#### Директни корисници буџета Града Новог Сада

Прописи који су се примењивали за спровођење пописа имовине и обавеза на дан 31. децембра 2021. године су: Уредбу о буџетском рачуноводству, Уредба о евиденцији непокретности у јавној својини<sup>34</sup>, Правилник о номенклатури нематеријалних улагања и основних средстава са стопама амортизације<sup>35</sup>, Правилник о начину и роковима вршења пописа имовине и обавеза корисника буџетских средстава Републике Србије и усклађивања књиговодственог стања са стварним стањем<sup>36</sup> и интерних општинских аката којима се уређује буџетско рачуноводство и буџетске политике директних буџетских корисника.

Чланом 18 став 1 Уредбе о буџетском рачуноводству<sup>37</sup> прописано је да се усклађивање евиденција и стања главне књиге са дневником, као и помоћних књига и евиденција са главном књигом, врши пре пописа имовине и обавеза и пре припреме финансијских извештаја, док је ставом 2 истог члана утврђена обавеза корисника буџетских средстава да изврше усклађивање стања имовине и обавеза у књиговодственој евиденцији са стварним стањем, односно да изврше попис имовине и обавеза на крају буџетске године, са стањем на дан 31. децембра године за коју се врши попис.

Ревизорски тим није присуствовао редовном годишњем попису имовине и обавеза, већ је ревизија пописа извршена увидом у пописне листе, главну књигу и помоћне књиге основних средстава и извештаје о попису финансијске и нефинансијске имовине и обавеза.

При спровођењу пописа код директних корисника Града Новог Сада за 2021. годину донета су следећа акта:

- Правилник о организацији и спровођењу пописа имовине и обавеза и усклађивања књиговодственог стања са стварним стањем за директне кориснике буџета Града Новог Сада<sup>38</sup>
- Одлука градоначелника о покретању редовног годишњег пописа имовине и обавеза за директне кориснике буџета Града Новог Сада за 2021. годину<sup>39</sup>
- Решење Градоначелника о образовању и именовању председника и чланова Централне пописне комисије<sup>40</sup>,
- Решења градоначелника о образовању и именовању 25 комисија за вршење пописа имовине и обавеза код директних корисника буџета Града Новог Сада
- Упутство за рад комисијама које врше попис<sup>41</sup>
- Планови рада Централне пописне комисије и 25 комисија за вршење пописа имовине и обавеза код директних корисника буџета Града Новог Сада

<sup>34</sup> „Службени гласник РС“, бр. 70/14, 19/15, 83/15 и 13/17

<sup>35</sup> „Службени лист СРЈ“, број 17/97 и 24/00

<sup>36</sup> „Службени лист РС“, број 33/15 и 101/18

<sup>37</sup> „Службени гласник РС“, бр. 125/03, 12/06 и 27/20

<sup>38</sup> „Службени лист града Новог Сада“, бр. 3/2021

<sup>39</sup> број: 031-1/2021-429-II од 25.11.2021. године

<sup>40</sup> број: 031-1/2021-429-1-II од 25.11.2021. године

<sup>41</sup> без броја од 26.11.2021. године

*Патомене уз Извештај о ревизији консолидованих финансијских  
извештаја завршног рачуна буџета Града Новог Сада за 2021. годину*

- Извештаји 25 комисија за вршење пописа имовине и обавеза код директних корисника буџета Града Новог Сада

- Извештај Централне пописне комисије о извршеном попису имовине и обавеза за директне кориснике буџета Града Новог Сада за 2021. годину<sup>42</sup>

- Одлука о усвајању Извештаја Централне пописне комисије о извршеном попису имовине и обавеза за директне кориснике буџета Града Новог Сада за 2021. годину<sup>43</sup>.

Градonaчелник је донео Решење о образовању Централне пописне комисије за спровођење редовног годишњег пописа имовине и обавеза за директне кориснике буџета Града Новог Сада за 2021. годину. Задатак ове комисије је између осталог и да координира рад комисија за попис имовине и обједини извештај појединачних комисија за попис. Решењем Градonaчелника именовани су председник и чланови Централне пописне комисије. Решењем Градonaчелника образовано је још 25 комисија чији је задатак био да изврше попис имовине и обавеза код свих директних корисника буџета Града Новог Сада. Председник централне пописне комисије је донео Упутство за рад комисија за попис којим су између осталог дефинисани интерни рокови, начини и техника за поступање учесника у попису. Задатак централне комисије је био да обједини извештаје свих 25 пописних комисија и сачини извештај о извршеном попису имовине и обавеза са предлогом мањкова, вишкова и расхода. Овим Упутством и Правилником о организацији и спровођењу пописа имовине и обавеза и усклађивања књиговодственог стања са стварним стањем за директне кориснике буџета Града Новог Сада прописано је да су руковођаци имовином сваког буџетског корисника у обавези да пре почетка пописа физички уреде места где се имовина налази и изврше сортирање материјалних добара према врсти, квалитету, физичком стању и слично да би се омогућило преглед свим количинама и врстама имовине, да провере идентификациона обележја и уколико иста недостају траже од надлежних служби поповно означавање (инвентарни бројеви, бар-кодови и слично), да пре почетка пописа између осталог усагласе помоћне књиге са главном књигом као и да пописним комисијама припреме пописне листе са уписаним подацима о инвентарним бројевима, називу, врсти, месту и евентуалне друге податке о свим подацима о количини и вредности.

На основу достављених извештаја свих 25 појединачних пописних комисија код директних корисника буџетских средстава Града Новог Сада, Централна пописна комисија их је објединила и у прописаном року 25. фебруара 2022. године доставила обједињен извештај Градonaчелнику на усвајање. Градonaчелник је у прописаном року дана 9. марта 2022. године донео Одлуку о усвајању Извештаја Централне пописне комисије о извршеном попису имовине и обавеза за директне кориснике буџета Града Новог Сада за 2021. годину.

#### **Откривене неправилности**

Ревизијом узорковане документације утврдили смо да Служба за заједничке послове Града Новог Сада:

- није пре почетка пописа, у поступку вршења припремних радњи, извршила усаглашавање евиденција и стања главне књиге са помоћном књигом основних средстава што није у складу са чланом 18 став 1 Уредбе о буџетском рачуноводству, чланом 4 став 1 Правилника о начину и роковима вршења пописа имовине и обавеза корисника буџетских средстава Републике Србије и усклађивања књиговодственог стања са стварним стањем, чланом 10 и чланом 11 став 1 алинеја 4 Правилника о организацији и спровођењу пописа имовине и обавеза и усклађивања књиговодственог

<sup>42</sup> Без броја од 25.02.2022. године

<sup>43</sup> број: П-020-2/2022-1340 од 09.03.2022. године





стања са стварним стањем за директне кориснике буџета Града Новог Сада и Упутством за рад комисија за попис;

- није дала комисији за попис, пре почетка пописа, адекватне пописне листе за вршење пописа основних средстава – опреме (комисији за попис дате су празне пописне листе), што није у складу са чланом 9 Правилника о начину и роковима вршења пописа имовине и обавеза корисника буџетских средстава Републике Србије и усклађивања књиговодственог стања са стварним стањем, чланом 11 став 1 алинеја 6 Правилника о организацији и спровођењу пописа имовине и обавеза и усклађивања књиговодственог стања са стварним стањем за директне кориснике буџета Града Новог Сада и Упутством за рад комисија за попис којим је прописано да се пописној комисији, пре почетка пописа, доставља пописна листа са уписаним подацима (номенклатурни број, назив и врста, јединица мере и евентуално неки други подаци, осим података о количини и вредности).

#### **Ризик**

Уколико се не спроводе припреме радње пре почетка пописа на начин да се усаглашава стање главне књиге са помоћним књигама као и припрема пописних листа на начин прописан важећим прописима, јавља се ризик да попис неће бити извршен на свеобухватан начин и да позиције имовине у Билансу стања неће одговарати реалном стању имовине и обавеза.

#### **Препорука број 9**

Препоручујемо одговорним лицима Града Новог Сада да у поступку вршења припремних радњи пре почетка пописа изврше усаглашавање евиденција и стања главне књиге са помоћном књигом и да пописним комисијама доставе пописне листе са уписаним подацима (номенклатурни број, назив и врста, јединица мере и евентуално други подаци, осим података о количини и вредности) у складу са важећим прописима.

#### **Попис нефинансијске имовине**

Како је описано у претходном делу Градоначелник је донео решење о образовању појединачних комисија за попис нефинансијске имовине која се води у евиденцијама једног број директних буџетских корисника Града Новог Сада. Задатак ових комисија је био да изврше попис свих основних средстава (зграда и грађевинских објеката, опреме, осталих некретнина, култивисане имовине, драгоцености, земљишта, нефинансијске имовине у припреми, нематеријалне имовине, залиха). У тачки III Извештаја Централне пописне комисије о извршеном попису имовине и обавеза за директне кориснике буџета Града Новог Сада за 2021. годину утврђени су мањкови и расходи нефинансијске имовине. Мањак нефинансијске имовине утврђен је код Дирекције за робне резерве и то залихе робе из робних резерви у износу од 1.542 хиљаде динара и култивисане имовине у основном стаду у износу од 3.715 хиљада динара. Расходи нефинансијске имовине утврђени су код: Градске управе за саобраћај и то рачунарска опрема чија ја је садашња вредност нула, Градске управе за привреду за опрему за домаћинство и угоститељство у износу од 103 хиљаде динара, Градске управе за грађевинско земљиште и инвестиције за административну опрему чија ја садашња вредност нула, Градске управе за имовину и имовинско правне послове за административну опрему чија ја садашња вредност нула.

Пописне комисије су пописале укупно 693 стана који су јавна својина Града. Станови су евидентирани у пословним књигама Градске управе за грађевинско земљиште и инвестиције (166 станова) и Градске управе за имовину и имовинско правне послове (527 станова). На дан 31.12.2021. године у евиденцији станова за расељавање Одсека за рачуноводство и контролу Градске управе за грађевинско земљиште и инвестиције



*Напомене уз Извештај о ревизији консолидованих финансијских  
извештаја завршног рачуна буџета Града Новог Сада за 2021. годину*

евидентирано је 166 станова за расељавање. Комисија је констатовала да од укупно 166 евидентираних станова за расељавање, Градска управа за грађевинско земљиште и инвестиције, у фактичком поседу има 65 станова, од чега је десет станова празних, 22 стана је бесправно усељено и 33 стана су дата у закуп на одређено време по раније допетим одлукама. За станове у фактичком поседу, Градска управа за грађевинско земљиште и инвестиције има обавезу да месечно измирује утрошак електричне енергије по сваком стану, трошкове комуналних услуга и утрошка природног гаса (само један стан има утрошак природног гаса). За преосталих 101 стан који се налазе у евиденцији епнекова за расељавање Градске управе за грађевинско земљиште и инвестиције, ове обавезе не терете ниту, већ експропријанте и друга усељена лица сходно одлукама на основу којих бораве у овим становима, што подразумева и принудну наплату евентуално неплаћених обавеза од стране ових лица. У овој категорији станова се налази и 28 станова за које су вршене и врше се додатне провере о правном основу уписа у евиденцију станова за расељавање коју је ова градска управа преузела од ЈП „Завод за изградњу града“ у Новом Саду у складу са одредбама Одлуке о покретању поступка ликвидације ЈП „Завод за изградњу града“ у Новом Саду. За ове станове у Градској управи за грађевинско земљиште и инвестиције, Одеску за имовинско правне послове и правне послове не поседују документе о својини, односно прибављању предметних станова – објеката. На дан 31.12.2021. године у евиденцији Одеска за рачуноводствене послове Градске управе за имовину и имовинско-правне послове евидентирано је 527 станова.

Пошпене комисија су пописале 18.567 парцела грађевинског земљишта и 1 парцела земљишта која је евидентирана код Градске управе за комуналне послове. На дан 31.12.2021. године у помоћној књизи основних средстава Градске управе за грађевинско земљиште и инвестиције евидентирано је 18.567 парцела укупне вредности 423.131.840 хиљада динара.

Увидом у узорковане појединачне извештаје и пошпене листе основних средстава (опреме) Службе за заједничке послове Града Новог Сада утврђено је да су пошпенним комисијама достављене празне пошпене листе. У извештају комисија за пошпе опреме код Службе за заједничке послове наводи се следеће: *„предлаже се Служби за заједничке послове да се што пре изврши додељивање инвентарних бројева опреми која нема инвентарни број и набављање новог софтвера за вођење основних средстава са бар код читачима, имајући у виду да се ради о великом броју основних средстава који се води у књиговодственој евиденцији, а како би се пошпенним комисијама наредне године омогућило да брже и ефикасније изврше пошпе основних средстава. Да у објектима где комисије нису биле у могућности да изврше пошпе, треба прихватити привремено књиговодствено стање до стварања услова за пошпе основних средстава. По настању услова за пошпе извршити пошпе имовине“*. На основу интервјуа са одговорним лицима за вршење пописа као и на основу достављене документације (извештаја пошпене комисије и пошпенних листа) утврђено је да комисије за пошпе опреме у Служби за заједничке послове није извршила пошпе опреме у магацинима на две локације због немогућности приступа и идентификације истих. Служба за заједничке послове није извршила пошпе опреме на две локације на начин да утврде стварне количине имовине која се пошпеује, и то: бројањем, мерењем, проценом и сличним поступцима, ближим опшенивањем пошпене имовине и уношењем тих података у пошпене листе. Чланом 9 став 1 Правилника о организацији и спровођењу пописа имовине и обавеза и усклађивања књиговодственог стања са стварним стањем за директне кориснике буџета Града Новог Сада прописано је између осталог да задужена лица пре пописа имају обавезу да уреде простор на локацијама где се врши





попис, да изврше сортирање предмета пописа и омогуће њихову потпуну идентификацију. Чланом 12 истог Правилника прописано је руковоаци имовином су у обавези да пре почетка пописа физички уреде места где се имовина налази и изврше сортирање материјалних добара према врсти, квалитету, физичком стању и слично да би се омогућио приступ свим количинама и врстама имовине, да провере идентификациона обележја, и уколико иста недостају, траже од надлежних служби поновно означавање (инвентарски бројеви, бар-кодови или друге одговарајуће ознаке), да издвоје нефункционалне предмете пописа (материјал, инвентар, опрему), као и оне без или са умањеном употребном вредношћу (похабани, покварени, сломљени предмети пописа и сл.) и да спроведу друге припремне радње којима се обезбеђује да попис имовине буде окончан квалитетно и у планираним роковима.

Увидом у узорковане пописне листе остала опрема је пописана по канцеларијама и део опреме која нема инвентарне бројеве је унета описно по називу опреме. У помоћној књизи основних средстава опрема се не води по локацији односно картице опреме не садржи податке о локацији (број канцеларије, спрат, адресу и слично). Из свега наведеног, комисија није могла упоредити стварно стање утврђено пописом са књиговодственим стањем.

#### **Откривене неправилности**

Ревизијом узорковане документације утврдили смо да:

- Служба за заједничке послове Града Новог Сада, код које је евидентиран највећи део опреме која је имовина града, није извршила попис свих основних средстава (опреме) на две локације и део опреме не поседује инвентарски број у виду ознаке на основном средству (инвентарни број) и на тај начин није извршила усклађивање стварног стања са књиговодственим стањем на дан 31.12.2021. године што није у складу са чланом 10 став 1 тачке 1) и 2) Правилника о начину и роковима вршења пописа имовине и обавеза корисника буџетских средстава Републике Србије и усклађивања књиговодственог стања са стварним стањем чланом, чланом 9 став 1 и чланом 12 Правилника о организацији и спровођењу пописа имовине и обавеза и усклађивања књиговодственог стања са стварним стањем за директне кориснике буџета Града Новог Сада и Упутством за рад комисија за попис.

#### **Ризик**

Уколико се пре почетка пописа не обезбеде сви услови у виду приступа свим просторијама и идентификацији целокупне опреме и уколико немају сва средства инвентарни број и не буде пописана сва имовина на начин прописан важећим прописима, јавља се ризик од губитка и неовлашћеног коришћења имовине и да позиције имовине у Билансу стања неће одговарати реалном стању имовине.

#### **Препорука број 10**

Препоручујемо одговорним лицима Града Новог Сада да пре започињања пописа обезбеде све прописане услове за приступ свим просторијама, да се омогући идентификација свих предмета пописа и да све свој опреми која је предмет пописа доделе инвентарни бројеви и на тај начин изврше целокупан попис имовине у складу са важећим прописима.

#### **Попис финансијске имовине**

Како је описано у претходном делу Градоначелник је донео решење о образовању појединачних комисија за попис финансијске имовине. Задатак ових комисија је био да изврше попис целокупне финансијске имовине (дугорочне домаће финансијске

имовине, повчана средства, племенити метали, хартије од вредности, краткорочна потраживања, активна временска разграничења, ванбилансна актива).

У тачки IV Извештаја Централне пописне комисије о извршеном попису имовине и обавеза за директне кориснике буџета града Новог Сада за 2021. годину утврђени су опшени финансијске имовине и то код Управе за имовину и имовинске послове на име потраживања од купаца у износу од 13.059 хиљада динара и на име спорних потраживања у износу од 158 хиљада динара. У узоркованој документацији о попису финансијске имовине комисије су утврдили да су ИОС образци послати купцима ради усаглашавања потраживања и констатовано је следеће: код Градске управе за грађевинско земљиште и инвестиције послато је укупно 17 ИОС образаца од чега је 12 усаглашено, четири купца нису оверили своје ИОС образце и комисија је предложила да им се пошаље опомена пред тужбу, док је за једног купца у току судски поступак, код Градске управе за имовину и имовинско правне послове послато је укупно 1044 ИОС образаца од чега су 42 усаглашена, 177 оспорено због више неказаних потраживања у износу од 37.520 хиљада динара, један је оспорен због мање неказаног потраживања у износу од 1.159 хиљада динара док на 824 није одговорено, код Градске управе за саобраћај и путеве послато је укупно три ИОС образаца од чега су сви усаглашени, код Градске управе за комуналне послове послато је укупно 34 ИОС образаца од чега је 27 усаглашено док на седам није одговорено и код Службе за заједничке послове послата су укупно два ИОС образаца од чега су оба усаглашена.

#### **Откривене неправилности**

Ревизијом узорковане документације утврдили смо да:

- нису образоване комисије и није извршен попис финансијске имовине у укупном износу од 9.023.519 хиљада динара код 14 директних корисника и то: Службе за заједничке послове у износу од 33.988 хиљада динара, Скупштине Града у износу од 227 хиљада динара, Службе Скупштине Града Новог Сада у износу од 60 хиљада динара, Градоначелника у износу од 201 хиљаду динара, Службе Извршних органа у износу од 408 хиљада динара, Градског веће у износу од 113 хиљада динара, Службе за интерну ревизију у износу од 34 хиљаде динара, Службе за буџетску инспекцију у износу од 84 хиљаде динара, Заштитника грађана у износу од 134 хиљаде динара, Градске пореске управе у износу од 8.924.135 хиљада динара, Градске управе за инспекцијске послове у износу од 63.565 хиљада динара, Правобраништва у износу од 508 хиљада динара, Градске управе за прописе у износу од 54 хиљаде динара и Бироа за пружање правне помоћи у износу од осам хиљада динара већ је Централна комисија у свом извештају навела стање ове имовине на основу књиговодствених података од Службе за заједничке послове која води пословне књиге за наведених 14 директних корисника што није у складу са чланом 3 и 6 став 1 и 2 Правилника о начину и роковима вршења пописа имовине и обавеза корисника буџетских средстава Републике Србије и усклађивања књиговодственог стања са стварним стањем чланом 1 и чланом 2 став 1 Правилника о организацији и спровођењу пописа имовине и обавеза и усклађивања књиговодственог стања са стварним стањем за директне кориснике буџета Града Новог Сада и Упутством за рад комисија за пописе.

#### **Ризик**

Уколико не буде пописана ова финансијска имовина на начин прописан важећим прописима, јавља се ризик од губитка и неовлашћеног коришћења имовине и да позиције имовине у Билансу стања неће одговарати реалном стању имовине.





### **Препорука број 11**

Препоручујемо одговорним лицима Града Новог Сада да пре започињања пописа образују потребан број комисија које ће пописом обухватити сву финансијску имовину Града и да се изврши попис целокупне финансијске имовине Града Новог Сада у складу са важећим прописима.

### **Попис обавеза**

У тачки V Извештаја Централне пописне комисије о извршеном попису имовине и обавеза за директне кориснике буџета града Новог Сада за 2021. годину наведено је да је извршен попис Домаћих дугорочних обавеза у износу од 614.252 хиљаде динара, Страних дугорочних обавеза у износу од 1.323.998 хиљада динара, обавеза по основу расхода за запослене у износу од 5.275 хиљада динара, Обавеза по основу осталих расхода у износу од 93.556 хиљада динара, Примљени аванси, депозити и кауције у износу од 8.869 хиљада динара, Обавезе према добављачима у износу 191.500 хиљада динара, Пасивна временска разграничења у износу од 1.650.328 хиљада динара и Ванбилансна пасива у износу од 3.506.419 хиљада динара.

У узоркованој документацији комисије за попис обавеза су утврдиле да су примљени ИОС обрасци ради усаглашавања обавеза са добављачима и констатовано је следеће: код Градске управе за грађевинско земљиште и инвестиције примљено је укупно 34 ИОС обрасца од чега је 33 усаглашено док је један оспорен у износу од 1.207 хиљада динара, код Градске управе за комуналне послове примљено је укупно девет ИОС образаца и сви су усаглашени и код Службе за заједничке послове примљено је укупно осам ИОС образаца и сви су усаглашени.

### **Откривене неправилности**

Ревизијом узорковане документације утврдили смо да:

- нису образоване комисије и није извршен попис обавеза у укупном износу од 9.023.515 хиљада динара код 14 директних корисника и то: Службе за заједничке послове у износу од 33.988 хиљада динара, Скупштине Града у износу од 227 хиљада динара, Службе Скупштине Града Новог Сада у износу од 56 хиљада динара, Градоначелника у износу од 201 хиљаду динара, Службе Извршних органа у износу од 408 хиљада динара, Градског веће у износу од 113 хиљада динара, Службе за интерну ревизију у износу од 34 хиљаде динара, Службе за буџетску инспекцију у износу од 84 хиљаде динара, Заштитника грађана у износу од 134 хиљаде динара, Градске пореске управе у износу од 8.924.135 хиљада динара, Градске управе за инспекцијске послове у износу од 63.565 хиљада динара, Правобранилаштва у износу од 508 хиљада динара, Градске управе за прописе у износу од 54 хиљаде динара и Бироа за пружање правне помоћи у износу од осам хиљада динара већ је Централна комисија у свом извештају навела стање ових обавеза на основу књиговодствених података од Службе за заједничке послове која води пословне књиге за наведених 14 директних корисника што није у складу са чланом 3 и 6 став 1 и 2 Правилника о начину и роковима вршења пописа имовине и обавеза корисника буџетских средстава Републике Србије и усклађивања књиговодственог стања са стварним стањем чланом и чланом 2 став 1 Правилника о организацији и спровођењу пописа имовине и обавеза и усклађивања књиговодственог стања са стварним стањем за директне кориснике буџета града Новог Сада и Упутством за рад комисија за попис.

### **Ризик**

Уколико не буду пописане све обавезе на начин прописан важећим прописима, јавља се ризик да позиције обавеза у Билансу стања неће одговарати реалном стању.

*Напомене уз Извештај о ревизији консолидованих финансијских извештаја завршног рачуна буџета Града Новог Сада за 2021. годину*

**Препорука број 12**

Препоручујемо одговорним лицима Града Новог Сада да пре започињања пописа образују потребан број компетенција које ће пописом обухватити целокупне обавезе Града и да се изврши попис целокупних обавеза Града Новог Сада у складу са важећим прописима.

**2.2.3.2. Актива**

**2.2.3.2.1. Нефинансијска имовина**

Нефинансијска имовина обухвата нефинансијску имовину у сталним средствима у износу од 478.039.596 хиљада динара и нефинансијску имовину у залихама у износу од 171.782 хиљаде динара. Укупна нефинансијска имовина у сталним средствима Града Новог Сада обухвата:

Табела бр.45: Нефинансијска имовина у сталним средствима у хиљадама динара

Р.бр.	Опис	Износ садашње вредности на дан 31.12.2020. године	Износ садашње вредности на дан 31.12.2021. године
1	2	3	4
1	Некретности и опрема	48.594.970	51.003.156
2	Култивисана имовина	131.692	129.438
3	Природна имовина	422.010.816	423.148.019
4	Нефинансијска имовина у припреми и аванси	2.524.806	3.416.415
5	Нематеријална имовина	165.949	342.568
6	<b>Укупно</b>	<b>473.428.233</b>	<b>478.039.596</b>

**Некретности и опрема – konto 011000** обухвата зграде и грађевинске објекте у нето вредности од 51.003.156 хиљада динара, опрему у нето вредности од 1.428.351 хиљада динара и остале некретности и опрему у нето вредности од 204.460 хиљада динара.

Структура по корисницима садашње вредности некретности и опреме у консолидованом билансу стања на дан 31. децембар 2021. године је следећа:

Табела бр. 46: Структура некретности и опреме по буџетским корисницима у хиљадама динара

Р.б.	Корисник	Биланс стања на дан 31.12.2021. године	% учешћа
1	ГУ за грађевинско земљиште и инвестиције	38.688.410	76
2	ГУ за имовину и имовинско правне послове	8.053.338	16
3	ГУ за спорт и омладину	170	0
4	ГУ за саобраћај и путеве	36.180	0
5	ГУ за комуналне послове	36.187	0
6	ГУ за привреду	1.687	0
7	Служба за заједничке послове	350.246	1
8	ГУ за урбанизам и грађевинске послове	7	0
9	ГУ за културу	15.970	0
10	Туристичка организација	2.328	0
11	ПУ "Радосно детињство"	3.351.241	7
12	Установе културе	446.731	1
13	Месне заједнице	20.661	0
	<b>Укупно</b>	<b>51.003.156</b>	<b>100</b>





У структури вредности некретнина и опреме највеће учешће има Градска управа за грађевинско земљиште и инвестиције (76%), Градска управа за имовину и имовинско правне послове (16%) и Предшколска установа „Радосно детињство“ (7%).

**Зграде и грађевински објекти (011100)** исказана вредност у консолидованом Билансу стања је 49.370.345 хиљада динара и то код следећих буџетских корисника:

Табела бр. 47: Зграде и грађевински објекти у хиљадама динара

Р.б.	Корисник	Биланс стања на дан 31.12.2021. године
1	ГУ за грађевинско земљиште и инвестиције	38.216.496
2	ГУ за имовину и имовинско правне послове	8.000.595
3	Служба за заједничке послове	35.902
4	ПУ "Радосно детињство"	3.004.764
5	Установе културе	99.850
6	Месне заједнице	12.738
	<b>Укупно</b>	<b>49.370.345</b>

У поступку ревизије испитивали смо евиденцију непокретности у пословним књигама Града у односу на јединствену евиденцију непокретности у јавној својини.

Уредбом о евиденцији непокретности у јавној својини<sup>44</sup> прописано је да орган јединице локалне самоуправе надлежан за вођење јединствене евиденције за сваку годину доставља Републичкој дирекцији за имовину Републике Србије збирне податке из јединствене евиденције, по извршеном попису непокретности у јавној својини, на обрасцу ЗОС-ЈС са стањем на дан 31. децембра претходне године, најкасније до 10. фебруара текуће године, искључиво у електронском облику преко веб апликације Регистар јединствене евиденције непокретности у јавној својини. Увидом у регистар јединствене евиденције непокретности утврдили смо да ова евиденција не обухвата сву имовину која је у јавној својини Града и непотпуна је најмање за грађевинско земљиште, мреже, улице и локалне некатегорисане путеве.

Градска управа за имовину и имовинско правне послове доставила нам је преглед непокретности у јавној својини Града која је евидентирана у евиденцији непокретности и у пословним књигама Града са стањем на дан 31.12.2021. године, и то: (1) 1.027 јединица пословног простора; (2) 113 јединица пословног простора за које није уписано право јавне својине и да је поступак уписа у току; (3) 24 јединица службених зграда; (4) 693 јединица станова ( од чега је 527 станова евидентирано у књиговодству Градске управе за имовину и имовинско правне послове и 166 станова је евидентирано у књиговодству Градске управе за грађевинско земљиште и инвестиције).

Градска управа за имовину и имовинско правне послове је на захтев Државне ревизорске институције направила следеће прегледе и објашњења за непокретности које се не налазе у књиговодственој евиденцији Града Новог Сада, а чине их:

„(1) 507 објеката на којима је уписана јавна својина Града Новог Сада у току је контрола изласком на терен запослених у Градској управи;

(2) 16 јединица службених зграда које су у јавној својини Града, за која се континуирано врши ажурирање и провера документације ради утврђивања корисника и закључивања уговора о регулисању односа;

(3) за 329 јединица станова не постоји потпуна и адекватна документација којом се доказује власништво или није извршена измена податка у Катастру непокретности, и то:

<sup>44</sup> „Службени гласник РС“, бр. 70/14, 19/15, 83/15 и 13/17

*Напомене уз Извештај о ревизији консолидованих финансијских  
извештаја завршног рачуна буџета Града Новог Сада за 2021. годину*

- за 22 стана за које је у катастру уписана приватна својина, је у току је поступак прибављања документације од катастра непокретности и ЈКП „Информатика“ Нови Сад ради брисања истих из евиденције;
- за 24 стана који су изграђени ради решавања стамбених потреба ратних војних инвалида и породица палих бораца у оквиру пројекта социјалног становања за ратне војне инвалиде и породице палих бораца, који су додељени ратним војним инвалидима и породицама палих бораца од стране РС, а на којима је уписана јавна својина у току је поступак уређивања њиховог коришћења, а све у складу са Уредбом о решавању стамбених потреба ратних војних инвалида и породица палих бораца („Службени гласник РС“, бр. 82/06 и 76/18);
- 57 станова су откупљени, а у Катастру је и даље уписана јавна својина, из разлога што лица која су откупила станове наведено пису спровела у катастру непокретности;
- 15 станова који се продају у оквиру стамбене подршке у складу са Законом о становању и одржавању зграда („Сл. гласник РС“, бр. 104/16 и 9/20-др.закон), а чију је изградњу у име и за рачун Града вршила Стамбена агенција Града Новог Сада, предметни станови се путем јавних позива додељују лицима која испуњавају прописане услове, а која из социјалних, економских и других разлога не могу сопственим средствима да реше стамбену потребу по тржишним условима за себе и своје породично домаћинство;
- за 54 стана солидарности Фонда за солидарну стамбену изградњу чији је следбеник Стамбена агенција, се прикупља документација од ЈКП "Информатика" Нови Сад, катастра непокретности и изласком на терен, а ради утврђивања да ли су отуђени из јавне својине Града;
- за 157 станова прикупља се документација од ЈКП „Информатика“ Нови Сад, катастра непокретности и изласком на терен, а ради утврђивања да ли су отуђени из јавне својине Града.“

**Откривене неправилности**

У поступку ревизије утврдили смо да:

- Град Нови Сад у пословним књигама није евидентирао све непокретности на којима је уписано право својине Града Новог Сада у Катастру непокретности и које се воде као својина Града у јединственом регистру непокретности и то најмање за 507 грађевинских објеката површине 130745 м<sup>2</sup> (који се углавном односе на помоћне објекте), 16 јединица службених зграда и 15 станова, чију вредност нисмо могли да утврдимо.

- за 211 станова који се у Катастру непокретности воде као јавна својина Града, Градска управа за имовину и имовинско-правне послове прибавља документацију и утврђује стварно власништво како би се спровело евидентирање у пословним књигама.

**Ризик**

Уколико у пословним књигама Града не буде евидентирана сва имовина која је у јавној својини јединице локалне самоуправе постоји ризик од неовлашћене употребе, оштећења и губитка имовине и да ће неказана имовина Града у финансијским извештајима бити потцењена.

**Препорука број 13**

Препоручујемо одговорним лицима Града Новог Сада да идентификују сву имовину која је у јавној својини Града и да за исту спроведу одговарајуће радње ради уноса у пословне књиге Града.



Градско веће Града Новог Сада је на 130. седници одржаној 31. марта 2022. године донело закључак којим се налаже старешинама градских управа, посебних организацији и служби да хитно и без одлагања образују радне групе за предузимање активности и обављање послова у вези са пописом имовине која је у јавној својини Града Новог Сада, у складу са својим надлежностима, као и да обезбеде унос те имовине у своје пословне књиге. Градске управе се задужују да о наведеним активностима извештавају Градско веће Града Новог Сада сваког петнаестог у месецу за претходни, почев од 15. маја 2022. године, а да сви наведени послови буду окончани до 31. децембра 2022. године.

На основу овог закључка следеће градске управе су образовале Радне групе за предузимање активности у циљу обављања послова у вези са описом имовине која је у јавној својини Града Новог Сада: Градска управа за комуналне послове, Градска управа за грађевинско земљиште и инвестиције, Градска управа за имовину и имовинско правне послове, Градска управа за образовање, Градска управа за саобраћај, Градска управа за урбанизам, Градска управа за спорт и омладину, Градска управа здравство и Служба за заједничке послове.

#### 1) Градска управа за грађевинско земљиште и инвестиције

##### Откривена неправилност

У поступку ревизије узорковане документације утврдили смо да је Градска управа за грађевинско земљиште и инвестиције:

- извршила плаћање у износу од 14.522 хиљаде динара која се односе на извођење радова и изградњу електроенергетског објекта, која су неправилно евидентирана на контима расхода 424900 – Остале опште услуге уместо на синтетичком конту издатака 511200 – Изградња зграда и објеката (како је објашњено у делу извештаја у тачки 2.2.1.3.9.). Имајући у виду да је реч о изградњи објеката, за наведени износ мање је исказана нефинансијска имовина у сталним средствима (на конту 011100 - Зграде и грађевински објекти ) и извори имовине у оквиру класе 300000, што није у складу са чланом 10 и 13 Правилника о стандардном класификационом оквиру и контном плану за буџетски систем.

- извршила плаћање у износу од 18.688 хиљаде динара која се односе на изградњу 76 депресионих бунара у склопу изградње канализације отпадних вода у насељу Ветерничка рампа, која су неправилно евидентирана на контима расхода 485100- Накнада штете за повреде или штету нанету од стране државних органа уместо на синтетичком конту издатака 511200 – Изградња зграда и објеката (како је објашњено у делу извештаја у тачки 2.2.1.3.24.). Имајући у виду да је реч о изградњи канализације, за наведени износ мање је исказана нефинансијска имовина у сталним средствима (на конту 011100 - Зграде и грађевински објекти ) и извори имовине у оквиру класе 300000, што није у складу са чланом 10 и 13 Правилника о стандардном класификационом оквиру и контном плану за буџетски систем.

##### Ризик

Уколико се радови на изградњи објеката планирају и извршавају као текући расходи, исказана вредност нефинансијске имовине у сталним средствима биће потцењена.

##### Препорука број 14

Препоручујемо одговорним лицима Града Новог Сада да радове који се односе на изградњу објеката планирају и извршавају на прописаним економским класификацијама и по том основу увећају вредност нефинансијске имовине у сталним средствима.



2) Завод за заштиту споменика културе Града Новог Сада

**Откривена неправилност**

У поступку ревизије узорковане документације утврдили смо да је Завод за заштиту споменика културе Града Новог Сада извршио плаћања у износу од 9.368 хиљада динара који се односи на изградњу оgrade око порте храма, која су неправилно евидентирана на конгима расхода 424200 – Услуге образовања, културе и спорта уместо на синтетичком конгу издатака 511200 – Изградња зграда и објеката (како је објашњено у делу извештаја у тачки 2.2.3.1.9.) Имајући у виду да је реч о изградњи објеката, за наведени износ мање је неказана нефинансијска имовина у сталним средствима (на конгу 011100 - Зграде и грађевински објекти ) и извори имовине у оквиру класе 300000, што није у складу са чланом 10 и 13 Правилника о стандардном класификационом оквиру и конгном плану за буџетски систем.

**Ризик**

Уколико се радови на изградњи објеката планирају и извршавају као текући расходи, неказана вредност нефинансијске имовине у сталним средствима биће потцењена.

**Препорука број 15**

Препоручујемо одговорним лицима Града Новог Сада да радове који се односе на изградњу објеката планирају и извршавају на прописаним економским класификацијама и по том основу увећају вредност нефинансијске имовине у сталним средствима.

Опрема (конго 011200) неказана је у консолидованом Билансу стања у укупном износу од 1.428.351 хиљаду динара и то код следећих буџетских корисника:

Табела број 48: Опрема

у хиљадама динара

Р.б.	Корисник	Биланс стања на дан 31.12.2021. године
1	ГУ за грађевинско земљиште и инвестиције	463.291
2	ГУ за имовину и имовинско правне послове	52.743
3	ГУ за спорт и омладину	170
4	ГУ за саобраћај и путеве	8.421
5	ГУ за комуналне послове	36.187
6	ГУ за привреду	1.687
7	Служба за заједничке послове	314.139
8	ГУ за урбанизам и грађевинске послове	7
9	ГУ за културу	15.970
10	Турстичка организација	2.328
11	ПУ "Радосно детињство"	346.477
12	Установе културе	179.008
13	Месне заједнице	7.923
	<b>Укупно</b>	<b>1.428.351</b>

Градека управа за грађевинско земљиште и инвестиције неказала је опрему садашње вредности 463.291 хиљада динара и и увидом у помоћну књигу утврдили смо да се односи на: административну опрему садашње вредности 895 хиљада динара, опрема за заштиту животне средине садашње вредности 57.396 хиљаде динара, опрема за културу садашње вредности 84.635 хиљада динара и опрема за спорт садашње вредности 320.365 хиљада динара.





Служба за заједничке послове исказала је опрему садашње вредности 314.139 хиљада динара и увидом у помоћну књигу утврдили смо да се односи на: опрему за саобраћај садашње вредности 17.167 хиљада динара, административна опрема садашње вредности 296.594 хиљада динара, опрема за јавну безбедност 378 хиљада динара.

**Остале некретности и опрема (конто 011300)** исказана је у износу од 204.460 хиљада динара код следећих буџетских корисника:

Табела број 49: Остале некретности и опрема

у хиљадама динара

Р.б.	Корисник	Биланс стања на дан 31.12.2021. године
1	ГУ за грађевинско земљиште и инвестиције	8.623
2	ГУ за саобраћај и путеве	27.759
3	Служба за заједничке послове	205
4	Установе културе	167.873
	<b>Укупно</b>	<b>204.460</b>

**Култивисана имовина (конто 012000)** исказана је у износу од 129.438 хиљада динара код директног буџетског корисника Дирекција за робне резерве.

**Природна имовина (конто 014000)** исказана је у износу од 423.148.019 хиљада динара и односе се на земљиште и то код (1) Градске управе за грађевинско земљиште и инвестиције 423.131.840 хиљада динара, (2) Градске управе за комуналне послове у износу од 3.832 хиљаде динара и код (3) Месних заједница у износу од 12.347 хиљада динара.

Град Нови Сад као титулар јавне својине доставио је Републичкој дирекцији за имовину Образац ЗОС-ЈС на дан 31.12.2021. године где нису унете све непокретности које су у јавној својини Града. Највећа одступања постоје код уноса података о грађевинском земљишту, где је унет податак да је у власништву Града 161 јединица грађевинског земљишта укупне садашње књиговодствене вредности 662.482 хиљада динара и 13 јединица другог земљишта чија је садашња књиговодствена вредност 1.619.332 хиљаде динара, док је у пословним књигама Града евидентирано укупно 18567 јединица грађевинског земљишта укупне садашње вредности 423.131.840 хиљада динара.

На основу увида у помоћну књигу земљишта утврђено је да је Градска управа за грађевинско земљиште и инвестиције исказала природну имовину у износу од 423.131.840 хиљада динара и односи се на укупно 18.567 парцела грађевинског земљишта.

**Нефинансијска имовина у припреми и аванси (конто 015000)** исказани су у Консолидованом билансу стања на дан 31.12.2021. године у износу од 3.416.415 хиљада динара и обухватају Нефинансијску имовину у припреми у износу од 2.473.700 хиљада динара и Авансе за нефинансијску имовину у износу од 942.715 хиљада динара.

**Нефинансијска имовина у припреми (конто 015100)** исказана је код следећих корисника:

*Напомене уз Извештај о ревизији консолидованих финансијских  
извештаја завршног рачуна буџета Града Новог Сада за 2021. годину*



Табела број 50: Нефинансијска имовина у хиљадама динара

Р.б.	Корисник	Стање на дан 31.12.2020. године	Стање на дан 31.12.2021. године
1	ГУ за грађевинско земљиште и инвестиције	1.095.674	1.588.663
2	ГУ за имовину и имовинско правне послове	198.604	835.292
3	ГУ за социјалну и дечију заштиту	-	1.492
4	ГУ за комуналне послове	392	19.116
5	НУ "Радосно детињство"	241.008	12.902
6	Установе културе	12.096	16.236
	<b>Укупно</b>	<b>1.547.774</b>	<b>2.473.701</b>

1) Градска управа за грађевинско земљиште и инвестиције исказала је почетно стање нефинансијске имовине у припреми на дан 01.01.2021. године у износу од 1.095.674 хиљада динара.

Вредност нових набавки које су извршене у 2021. години износе 3.211.251 хиљада динара, док је вредност имовине која је са економске класификације имовина у припреми пренета на економску класификацију конта имовина у употреби 2.718.262 хиљада динара.

Задатак Комисије за пописе нефинансијске имовине у припреми (инвестиције у току) са стањем на дан 31.12.2021. године је био да утврди да ли степен довршености инвестиција одговара степену довршености по привременим ситуацијама. За инвестиције које су делимично активирани Комисија треба да утврди када су завршене, односно када је почела њихова употреба и да предложи њихов пренос на одговарајућа конта основних средстава.

Комисија за пописе констатовала је да је укупно 123 инвестиција евидентирано у припреми и да су за две инвестиције укупне вредности 9.458 хиљада динара створени услови за пренос у основна средства и дава предлог да се књиговодствено пренесу у употребу.

На захтев Државне ревизорске институције Градска управа за грађевинско земљиште и инвестиције доставила је писана објашњења за ону нефинансијску имовину која се књиговодствено води у припреми, а за која су плаћања извршена у периоду од 2016. године до 2019. године. Према табеларном прегледу у питању су 37 инвестиције за која су извршена делимична плаћања у укупном износу од 154.383 хиљада динара.

Дата су објашњења да се највећим делом ради о изради техничке документације чији завршетак је прекинут због околности као што су нерешени имовинско правни односи и чекање на дозволе од надлежних органа. Један уговор за коју је плаћена ситуација у износу од 4.740 хиљада динара је раскинут у 2022. години због немогућности решавања имовинских правних односа, а за остали уговори је наведено да ће се поднети захтев надлежном сектору за предлог за раскид уговорних обавеза.

**Аванси за нефинансијску имовину (конто 015200)** исказани су код следећих буџетских корисника:

Табела број 51: Аванси за нефинансијску имовину у хиљадама динара

Р.б.	Корисник	Стање на дан 31.12.2020. године	Стање на дан 31.12.2021. године
1	ГУ за грађевинско земљиште и инвестиције	691.995	557.576
2	ГУ за имовину и имовинско правне послове	98.227	264.487
3	ГУ за социјалну и дечију заштиту	-	12.960



Напомене уз Извештај о ревизији консолидованих финансијских извештаја завршног рачуна буџета Града Новог Сада за 2021. годину



4	ГУ за комуналне послове	15.792	4.499
5	Служба за заједничке послове	407	407
6	ГУ за заштиту животне средине	-	11.989
7	ПУ "Радосно детињство"	162.322	90.299
8	Установе културе	8.289	497
	<b>Укупно</b>	<b>977.032</b>	<b>942.714</b>

У поступку ревизије анализирали смо авансе за нефинансијску имовину исказане код директног корисника Градске управе за грађевинско земљиште и инвестиције у износу од 557.576 хиљада динара и утврдили да се аванси у највећем делу односе на дате авансе у 2021. години и то за „изградњу саобраћајних површина са пратећом инфраструктуром у делу радне зоне Каћ“ у износу од 125.000 хиљада динара дати „Енерготехника Јужна Бачка“ доо Нови Сад и на дате авансе „Пут инвест“ доо Нови Сад за следеће радове: „извођење радова на изградњи саобраћајних површина са пратећом инфраструктуром у улици Браће Кркљуш“ у износу од 35.579 хиљада динара, „извођење радова на реконструкцији пешачких и бициклических стаза Футошке улице и Футошког пута у Новом Саду фаза 2-део стаза од Хајдук Вељкове улице до улице Патријарха Павла“ у износу од 45.285 хиљада динара, „извођење радова на реконструкцији пешачких и бициклических стаза Футошке улице и Футошког пута у Новом Саду фаза 1-прва етапа од улице Хајдук Вељкова до улице Антона Чехова“ у износу од 14.850 хиљада динара, „извођење радова за инфраструктурно опремање градског гробља у Новом Саду“ у износу од 83.333 хиљаде динара, „извођење радова на изградњи саобраћајних површина на територији МЗ Подбара- II фаза“ у износу од 33.333 хиљада динара, „изградња саобраћајних површина са пратећом инфраструктуром на територији Града Новог Сада – локалитет 21-1 (улица Лазе Нанчића-фаза 1)“ у износу од 23.333 хиљада динара, „опремање појединачних локалитета на територији града Новог Сада – инфраструктурно опремање“ у износу од 47.187 хиљада динара, „изградња канализационе мреже отпадних вода насеља Садови- I фаза“ у износу од 16.666 хиљада динара. У поступку ревизије на основу узорковане документације утврдили смо да су аванси правилно евидентирани у пословним књигама и исказани у финансијским извештајима.

**Нематеријална имовина (конто 016000)** исказана је у Билансу стања на дан 31. децембра 2021. године у износу од 342.568 хиљада динара код следећих буџетских корисника:

Табела број 52: Нематеријална имовина

у хиљадама динара

Р.б.	Корисник	Стање на дан 31.12.2021. године
1	ГУ за грађевинско земљиште и инвестиције	1.162
2	ГУ за имовину и имовинско правне послове	15.191
3	ГУ за комуналне послове	5.934
4	Служба за заједничке послове	196.350
5	Туристичка организација	697
6	Установе културе	123.147
7	Месне заједнице	87
	<b>Укупно</b>	<b>342.568</b>

Највећи део нематеријалне имовине исказала је Служба за заједничке послове и увидом у помоћну књигу утврдили смо да су на овој економској класификацији евидентирани компјутерски софтвери садашње вредности 35.399 хиљада динара, лиценце за коришћење софтвера садашње вредности 134.577 хиљада динара, књиге и елнеке садашње вредности 7.917 хиљада динара.

У узоркованој документацији утврдили смо да је току 2021. године извршено увећање нематеријалне имовине које се односи на „SAP лиценцу са HANA базом“ у износу од 55.893 хиљада динара.

#### 1) Градска управа за грађевинско земљиште и инвестиције

##### Откривена неправилност

У поступку ревизије узорковане документације утврдили смо да је Градска управа за грађевинско земљиште и инвестиције извршила плаћања у износу 199.938 хиљада динара која се односе на израду просторно планске и урбанистичке документације које је неправилно евидентирала на синтетичком конту расхода 424900 – Остале специјализоване услуге уместо на синтетичком конту издатака 515100 – Нематеријална имовина (како је објашњено у извештају у тачки 2.2.1.3.9.). Имајући у виду да је реч о изради просторно планске и урбанистичке документације, за наведени износ мање је исказана нефинансијска имовина у сталним средствима (на конту 011600 – Нематеријална имовина) и извори имовине у оквиру класе 300000, што није у складу са чланом 10 и 13 Правилника о стандардном класификационом оквиру и контном плану за буџетски систем.

##### Ризик

Уколико се израда планских докумената и пројеката планира и извршава као текући расход, исказана вредност нефинансијске имовине у сталним средствима биће потцењена.

##### Препорука број 16

Препоручујемо одговорним лицима Града Новог Сада да израду планске и урбанистичке документације планирају и извршавају на прописаним економским класификацијама и по том основу увећају вредност нефинансијске имовине у сталним средствима.

#### 2) Завод за заштиту споменика културе Града Новог Сада

##### Откривена неправилност

У поступку ревизије узорковане документације утврдили смо да је Завод за заштиту споменика културе Града Новог Сада плаћања која се односе на израду пројекта урбанистичко архитектонског уређења у износу од 97.560 хиљада динара евидентирао на синтетичком конту расхода 423500 – Стручне услуге уместо на синтетичком конту издатака 511400 – Пројектно планирање (како је шире објашњено у извештају у тачки 2.2.1.3.8.). Имајући у виду да је реч о изради пројектне документације, за наведени износ мање је исказана нефинансијска имовина у сталним средствима (на конту 011600 – Нематеријална имовина) и извори имовине у оквиру класе 300000, што није у складу са чланом 10 и 13 Правилника о стандардном класификационом оквиру и контном плану за буџетски систем.

##### Ризик

Уколико се израда планских докумената и пројеката планира и извршава као текући расход, исказана вредност нефинансијске имовине у сталним средствима биће потцењена.



### Препорука број 17

Препоручујемо одговорним лицима Града Новог Сада да израду планске и урбанистичке документације планирају и извршавају на прописаним економским класификацијама и по том основу увећају вредност нефинансијске имовине у сталним средствима.

### 3) Градска управа за заштиту животне средине

#### Откривена неправилност

У поступку ревизије узорковане документације утврдили смо да је Градска управа за заштиту животне средине плаћање које се односи на пројекат израде географског информационог система зелених површина Града Новог Сада, у износу од 12.744 хиљада динара евидентирала на синтетичком конту расхода 424600 – Услуге очувања животне средине, науке и геодетске услуге уместо на синтетичком конту издатака 515100 – Нематеријална имовина ( како је објашњено у делу извештаја у тачки 2.2.1.3.9.). Имајући у виду да је реч о изради пројекта информационог система, за наведени износ мање је исказана нефинансијска имовина у сталним средствима (на конту 011600 – Нематеријална имовина ) и извори имовине у оквиру класе 300000, што није у складу са чланом 10 и 13 Правилника о стандардном класификационом оквиру и контном плану за буџетски систем.

#### Ризик

Уколико се израда пројекта информационог система планира и извршава као текући расход, исказана вредност нефинансијске имовине у сталним средствима биће потцењена.

### Препорука број 18

Препоручујемо одговорним лицима Града Новог Сада да израду пројекта информационог система планирају и извршавају на прописаним економским класификацијама и по том основу увећају вредност нефинансијске имовине у сталним средствима.

### Промене на основним средствима

У поступку ревизије анализирали смо промене на основним средствима у 2021. години.

Табела бр.53: Промене на основним средствима

Р.б	Промене	Зграде и грађевински објекти (0111)	Опrema (0112)	Остала основна средства (0113)	Културиса-на имовина (012)	Природна имовина (014)	Нефинансијска имовина у припреми (0151)	Датн аванси (0152)	Нематеријална имовина (016)	Укупно
1	2	3	4	5	6	7	8	9	10	11
<b>Набавна вредност</b>										
1	Стање на почетку године	60.750.082	2.745.033	220.330	131.692	422.010.816	1.547.774	977.032	525.661	488.908.419
2	Новe набавке	476.411	241.989	19.948	0	1.244.851	4.239.386	1.156.892	219.680	7.599.157
3	Активира-ње (пренос са НФИ у припреми)	3.192.067	563.502	0	815	0	2.931.988	0	894	6.689.266
4	Отуђива-ња и расходова-ња	419.045	71.489	6.478	3.069	107.649	381.471	462.909	63	1.452.173
5	Затварање аванса	0	5.298	0	0	0	0	728.301	0	733.599
	Стање на крају године	63.999.514	3.484.333	233.800	129.438	423.148.018	2.473.701	942.715	746.172	495.157.690
<b>Исправка вредности</b>										
1	Стање на почетку	13.246.159	1.846.823	27.493	0	0	0	0	359.713	15.480.188

*Напомене уз Извештај о ревизији консолидованих финансијских извештаја завршног рачуна буџета Града Новог Сада за 2021. годину*

	године									
2	Амортизација текуће године	1.597.839	274.265	2.683	0	0	0	0	43.934	1.918.721
3	Отуђивања и расхоровања	214.831	65.105	835	0	0	0	0	43	280.814
	Стање на крају године	14.629.167	2.055.982	29.341	0	0	0	0	403.604	17.118.094
	Садашња вредност 31.12.2021	49.370.347	1.428.350	204.459	129.438	423.148.018	2.473.791	942.715	342.568	478.039.596
	Садашња вредност 31.12.2020	47.503.923	898.210	192.837	131.692	422.010.816	1.547.774	977.032	165.948	473.428.231

На основу података приказаних у табели, Град Нови Сад је у 2021. години приказао промене на нефинансијској имовини у сталним средствима у износу од:

Табела бр.54: Реконструкција промене на нефинансијској имовини у хиљадама динара

	набавна вредност	исправка вредности	садашња вредност
01.01.2021. године	488.908.419	15.480.188	473.428.231
31.12.2021. године	495.157.690	17.118.094	478.039.596
Промене у 2021. години	6.249.271	1.637.906	4.611.365

Садашња вредност нефинансијске имовине у сталним средствима је повећана за 4.611.365 хиљада динара услед следећих пословних промена:

- Као резултат нових набавки у Граду Новом Саду у износу од 7.599.157 хиљада динара, преноса са инвестиција у току у износу од 6.689.266 хиљада динара, обрачуна аванса у износу од 733.599 хиљада динара и отуђивања и расхоровања у износу од 1.452.173 хиљада динара.;
- Повећање исправке вредности у износу од 1.637.906 хиљада динара, услед обрачуна амортизације у износу од 1.918.721 хиљаду динара, отуђивања и расхоровања у износу од 280.814 хиљаду динара.

Повећање набавне вредности нефинансијске имовине у сталним средствима у 2021. години у износу од 6.249.271 хиљада динара приказано је код следећих буџетских корисника, као резултат евидентирања насталих пословних промена:

Табела бр. 55: Промене на основним средствима по корисницима у хиљадама динара

Корисник	Зграде и грађевинске објекти (011100)	Опrema (011200)	Остала основна средства (011300)	Култивисана имовина (012000)	Природна имовина (014000)	Нефинансијска имовина у припреми и аванси (015100 и 015200)	Нематеријална имовина (016000)	Укупно
1	2	3	4	5	6	7	8	9
Градска управа за грађевинско земљиште и инвестиције	2.595.818	531.462			1.137.202	358.570	894	
Градска управа за имовину и имовинско правне послове	899.573	15.586				802.948		
Градска управа за комуналне послове			-53			7.431	5.934	
Градска управа за образовање	447.758	22.365				-300.128		



Напомене уз Извештај о ревизији консолидованих финансијских извештаја завршног рачуна буџета Града Новог Сада за 2021. годину



Градска управа за саобраћај		3.859	10.014					
Градска управа за привреду		-6.213	-3.142				27	
Градска управа за опште послове		-1.885					-4	
Дирекција за робне резерве				-2.254				
ГУ за културу	83	39.470	6.651			-3.652	109.810	
Градска управа за социјалну и дечију заштиту						14.452		
Служба за заједничке послове	-393.800	134.656					103.850	
Градска управа за заштиту животне средине						11.989		
Укупно	3.249.432	739.300	13.470	-2.254	1.137.202	891.610	220.511	6.249.271

Повећање набавне вредности на конту 011100- Зграде и грађевински објекти у износу од 3.249.432 хиљада динара исказано је код корисника услед следећих пословних приомена:

- Градске управе за грађевинско земљиште и инвестиције у износу од 2.595.818 хиљада динара и односи се на пренос инвестиција у току на конта имовине у употреби за објекте који су изграђени у износу од 2.577.638 хиљада динара, и умањење од 18.180 хиљада динара услед искњижавања осам станова након закључења уговора о откупу,
- Градске управе за имовину и имовинско правне послове у износу од 599.573 хиљада динара који се односе на пренос инвестиција у току на конта имовине у употреби за објекте који су изграђени, преузете инвестиције имовине по основу Извештаја о попису од Службе за заједничке послове,
- Градске управе за образовање у износу од 447.758 хиљада динара која је резултат нових набавки у износу од 87 хиљада динара и преноса инвестиција у току на конта имовине у употреби за објекте који су изграђени у износу од 365.231 хиљада динара,
- Градске управе за културу у износу од 83 хиљаде динара и умањења од 393.800 хиљада динара као резултат отуђивања и расходовања код Службе за заједничке послове.

Повећање набавне вредности на конту 011200- Опрема у износу од 739.300 хиљада динара у својим пословним књигама евидентирали су буџетски корисници услед следећих промена:

- Градска управа за грађевинско земљиште и инвестиције евидентирала је повећање у износу од 531.462 хиљада динара, Градска управа за имовину и имовинско правне послове евидентирала је повећање у износу од 15.586 хиљада динара, Градска управа за образовање евидентирала је повећање у износу од 22.365 хиљада динара, Градска управа за саобраћај евидентирала је повећање у износу од 3.895 хиљада динара, Градска управа за привреду евидентирала је смањење опреме у износу од 6.213 хиљада



*Напомене уз Извештај о ревизији консолидованих финансијских  
извештаја завршног рачуна буџета Града Новог Сада за 2021. годину*

динара, Градска управа за опште послове евидентирала је смањење опреме у износу од 1.885 хиљада динара, Градска управа за културу евидентирала је повећање опреме у износу од 28.874 хиљада динара. Служба за заједничке послове евидентирала је повећање у износу од 134.656 хиљада динара.

*Повећање набавне вредности на конту 011300- Остала основна средства* у износу од 13.470 хиљада динара евидентирани су као резултат следећих промена: Градска управа за саобраћај евидентирала је нове набавке у износу од 10.014 хиљада динара. Градска управа за привреду је евидентирала отуђивање и расхоловање у износу од 3.142 хиљаде динара и Градска управа за културу је евидентирала нове набавке у износу од 9.934 хиљаде динара и отуђивање и расхоловање у износу од 3.283 хиљаде динара.

*Повећање набавне вредности на конту 014000- Природна имовина* у износу од 1.137.202 евидентирани је код Градске управе за грађевинско земљиште и инвестиције настала као резултат увећања услед нових набавки у износу од 1.244.851 хиљаду динара и смањења у износу од 107.649 хиљада динара услед отуђивања и расхоловања.

У поступку ревизије смо извршили смо анализу упоредног књижења издатака за нефинансијску имовину (класа 500000) и промена на нефинансијској имовини у сталним средствима у активи (категорија 010000).

Табела бр.56: Упоредни преглед класе 000000 и 500000 у хиљадама динара

Р.б.	Корисник	Укупно класа 500000	Укупно категорија 010000	Разлика
1	2	3	4	5
1	ГУ за грађевинско земљиште и инвестиције	5.068.463	5.068.463	0
2	Градска управа за саобраћај и путеве	12.755	13.962	1.207
3	Градска управа за социјалну и децију заштиту	14.452	14.452	0
4	Градска управа за заштиту животне средине	11.989	11.989	0
5	Служба за заједничке послове	238.506	238.506	0
6	Туристичка организација	1.200	1.200	0
7	Прешколска установа	226.949	232.957	6.008
8	Укупно	5.574.314	5.581.529	7.215

На основу спроведених ревизорских поступака утврдили смо да је вредност нефинансијске имовине већа у односу на извршене издатке евидентирание на класи 500000 услед промена код следећих корисника: Градске управе за саобраћај и путеве у износу од 1.207 хиљада динара који се односи на примљену донацију опреме, и код Предшколске установе „Радосно детињство“ Нови Сад у износу од 6.008 хиљада динара који се односи на дате авансе из претходне године.

У поступку ревизије анализирали смо да ли је успостављена равнотежа између имовине (категорија 010000) у активи и извора средстава у пасиви (конто 311100) и утврдили да нема одступања.

Напомене уз Извештај о ревизији консолидованих финансијских  
извештаја завршног рачуна буџета Града Новог Сада за 2021. годину



Табела бр. 57: Преглед равнотеже између нефинансијске имовине у сталним средствима и извора средстава у хиљадама динара

Назив	Нефинансијска имовина у сталним средствима 010000	Нефинансијска имовина у залихама 311100	Разлика
1	2	3	4
Консолидовани Биланс стања Града Новог Сада на дан 31.12.2021.	478.039.596	478.039.596	-

**Нефинансијска имовина у залихама (020000)** исказана је у консолидованом Билансу стања у укупном износу од 171.782 хиљада динара и односи се на конто Залихе (021000) у износу од 91.439 хиљада динара и конто Залихе ситног инвентара и потрошног материјала у износу од 80.343 хиљада динара.

Залихе су исказали Дирекција за робне резерве у износу од 84.734 хиљада динара на конто робне резерве и Установе културе на економским класификацијама залихе производње (конто 021200) у износу од 6.661 хиљада динара и Роба за даљу продају у износу (конто 021300) од 44 хиљада динара.

Залихе ситног инвентара и потрошног материјала исказала је Предшколска установа „Радосно детињство“ у износу од 80.343 хиљада динара на економским класификацијама Залихе ситног инвентара у износу од 26.050 хиљада динара и Залихе потрошног материјала у износу од 54.252 хиљада динара.

У поступку ревизије анализирали смо да ли је успостављена равнотежа између имовине (категорија 020000) у активи и извора средстава у пасиви (конто 311200) и утврдили да нема одступања.

Табела бр.58: Преглед равнотеже између имовине у залихама и извора средстава

Назив	Нефинансијска имовина у залихама 020000	Нефинансијска имовина у залихама 311200	Разлика
1	2	3	4
Консолидовани Биланс стања Града Новог Сада на дан 31.12.2021.	171.782	171.782	-

#### 2.2.3.2.2. Финансијска имовина

Финансијска имовина (класа 100000) је у консолидованом Билансу стања на дан 31.12.2021. године исказана у нето вредности од 33.501.758 хиљада динара и обухвата следеће позиције:

Табела бр. 59: Финансијска имовина у хиљадама динара

Редни број	ОПИС	Биланс стања 31.12.2020. године	Биланс стања 31.12.2021. године
1	2	3	4
1	Дугорочна домаћа финансијска имовина	12.975.547	13.216.144
2	Новчана средства, племенити метали и хартије од вредности	3.973.684	304.909
3	Краткорочна потраживања	13.322.189	13.488.879
4	Краткорочни пласмани	445.425	4.021.153
5	Активна временска разграничења	2.699.855	2.470.674
	<b>Укупно</b>	<b>33.416.700</b>	<b>33.501.759</b>

#### Дугорочна домаћа финансијска имовина (конто 111000)

У консолидованом Билансу стања на дан 31.12.2021. године дугорочна домаћа финансијска имовина исказана је у износу од 13.216.144 хиљаде динара, а обухвата:

кредити домаћим јавним нефинансијским организацијама у износу од 22.416 хиљада динара, кредити физичким лицима и домаћинствима у земљи у износу од 855 хиљада динара и домаће акције и остали капитал у износу од 13.192.873 хиљаде динара.

### ***Кредити дати јавним нефинансијским организацијама (контно 111500)***

У консолидованом Билансу стања на дан 31.12.2021. године приказана у укупном износу од 22.416 хиљада динара, а евидентирана су код директног буџетског корисника Градске управе за грађевинско земљиште и инвестиције.

Извршни одбор Скупштине Града Новог Сада донео је Закључак број 01-6799 од 12.09.2003. године којим се препоручује ЈП „Завод за изградњу града“ у Новом Саду да обезбеди средства у износу од 10.000 хиљада динара за почетак изградње дистрибутивне мреже природног гаса у насељу Ковилъ, а месна заједница се обавезује да ће након склапања уговора са грађанима извршити sukcesивни повраћај средстава ЈП „Завод за изградњу Града“.

ЈП „Завод за изградњу Града“, ДП „Нови Сад Гас“ као извођач радова и МЗ Ковилъ потписали су 25. септембра 2003. године Уговор о преносу средстава број 01-6783/2 на износ од 10.000 хиљада динара ради финансирања почетка изградње дистрибутивне мреже природног гаса у насељу Ковилъ.

Чланом 3 Уговора предвиђено је да Месна заједница, након склапања уговора са грађанима, изврши sukcesиван повраћај средстава ЈП „Завод за изградњу Града“, у року од најкасније 10 година, од дана потписивања уговора.

Овим чланом је уређено да ће МЗ Ковилъ сваке године вршити повраћај средстава у износу од 10% вредности уговора уз плаћање камате на пивоу годишње есконтне стопе НБС.

ЈП „Завод за изградњу Града“ је на основу Уговора о асигнацији број 04-185 од 16. октобра 2003. године средства уплатио на рачун ДП „Нови Сад Гас“ у износу од 10.000 хиљада динара. Годишње је обрачунавана камата на дата средства како је предвиђено чланом 3 Уговора о преносу средстава.

ЈП „Завод за изградњу Града“ послао је опомену пред тужбу Месној заједници Ковилъ у 2005. години, а у 2008. години послао је Извод отворених ставки на дан 31.12.2007. године ДП „Нови Сад Гас“, где у одговору број 712/08 од 31.01.2008. године ДП „Нови Сад Гас“ наводи да је гасификација извршена и да нема потраживања ни према Заводу за изградњу Града ни према Месној заједници Ковилъ.

Месна заједница „Ковилъ“ није закључила уговоре са грађанима по основу изградње дистрибутивне мреже природног гаса и није извршила повраћај средстава ЈП „Завод за изградњу Града Новог Сада“ по основу Уговора о преносу средстава ради финансирања почетка изградње дистрибутивне мреже природног гаса у насељу Ковилъ. Чланом 2. Одлуке о покретању поступка ликвидације ЈП „Завод за изградњу Града“ Нови Сад, коју је донела Скупштина Града Новог Сада<sup>45</sup>, права, обавезе, одговорности и имовину Јавног предузећа коју чине право својине на покретним стварима, право коришћења на стварима у јавној својини, повучена средства и друга имовинска права, преузме Град Нови Сад, а документацију насталу у раду Јавног предузећа, а која представља архивску грађу, преузме Градска управа за грађевинско земљиште и инвестиције.

Градска управа за грађевинско земљиште и инвестиције се у 2021. години обрађала Месној заједници Ковилъ и Правобранилаштву са циљем исплате неказног дуговања.

<sup>45</sup> „Службени лист Града Новог Сада“ бр.70/16





али до дана састављања извештаја нису спроведене активности везане за исказана средства.

У поступку ревизије утврдили смо да је Градска управа за грађевинско земљиште и инвестиције исказала потраживања по основу кредита датих јавним нефинансијским институцијама у износу од 22.416 хиљада динара на основу Уговора о преносу средстава из 2003. године, који су закључили ЈП „Завод за изградњу Града Новог Сада“ и МЗ Ковиљ, а да нису предузете мере за повраћај датих средстава, што није у складу са чланом 3 Уговора о преносу средстава.

**Кредити физичким лицима и домаћинствима у земљи (конто 111600)**

У консолидованом Билансу стања на дан 31.12.2021. године исказани у износу од 855 хиљада динара, а евидентирани су код директног буџетског корисника Градске управе за имовину и имовинско правне послове. Градска управа за имовину и имовинско правне послове је 31.12.2016. године преузела стање по наведеним кредитима од Градске управе за урбанизам и грађевинске послове. Уговори за стамбене кредите закључени су са девет физичких лица у 2005. години на период од 20 година. Рате за стамбене кредите се наплаћују обуставом од личних примања корисника кредита. Градска управа годишње обрачунава камату како је предвиђено Уговорима и на дан 31.12.2021. године упутила је обавештење корисницима кредита о стању преосталог дуга.

**Домаће акције и остали капитал (конто 111900)**

У консолидованом Билансу стања на дан 31.12.2021. године домаће акције и остали капитал исказан је у износу од 13.192.873 хиљаде динара. Ова средства се односе на учешће капитала у домаћим јавним нефинансијским предузећима чији је Град оснивач и исказани су у Билансима стања следећих директних буџетских корисника:

Табела бр. 60: Домаће акције и остали капитал у хиљадама динара

Редни број	Корисник	Износ
1	2	3
1	ГУ за имовину и имовинске правне послове	29
2	ГУ за спорт и омладину	1.171.867
3	ГУ за саобраћај и путеве	801.194
4	ГУ за привреду	601
5	ГУ за комуналне послове	10.658.098
6	ГУ за урбанизам и грађевинске послове	78.461
7	ГУ за финансије	482.622
	<b>Укупно</b>	<b>13.192.872</b>

У поступку ревизије смо испитали евидентирано учешће у капиталу јавних предузећа и привредних друштава које је исказано у износу од 13.192.872 хиљаде динара.

Табела бр. 61: Преглед учешћа оснивачког капитала Града Новог Сада на дан 31.12.2021. године

у хиљадама динара

Редни број	Назив Јавног предузећа чији је оснивач ЈЛС	Оснивачки капитал евидентиран у књигама Града на конто 111900	Исказан износ у билансу стања ЈП на дан 31.12.2021.	Оснивачки капитал Града према подацима из АПР-а	Износ оснивачког капитала у акту о оснивању ЈП и измени акта
1	2	3	4	5	6
I	ГУ за комуналне послове				
I	ЈКП "Водовод и канализација" Нови Сад	6.519.291	6.519.291	6.519.291	6.519.291

*Напомене уз Извештај о ревизији консолидованих финансијских извештаја завршног рачуна буџета Града Новог Сада за 2021. годину*



2	ЈКП "Новосадска топлана" Нови Сад	2.913.690	2.913.690	2.913.690	2.913.690
3	ЈКП "Лицеје" Нови Сад	36.929	36.929	36.929	36.929
4	ЈКП "Чистоба" Нови Сад	410.165	410.165	410.165	410.165
5	ЈКП "Градеко великило" Нови Сад	75.163	75.163	75.163	75.163
6	ЈКП "Тражица" Нови Сад	478.045	478.045	478.045	478.045
7	ЈКП "Информатика" Нови Сад	122.482	122.482	122.482	122.482
8	ЈКП "Зоохигијена и Ветерина" Нови Сад	8.890	8.890	8.890	8.890
9	ЈКП Стан Нови Сад	93.443	93.443	93.443	93.443
	<b>Укупно</b>	<b>10.658.098</b>	<b>10.658.098</b>	<b>10.658.098</b>	<b>10.658.098</b>
<b>II</b>	<b>ГУ за спорт и омладину</b>				
1	ЈП "Спортски и пословни центар Војводина" Нови Сад	1.171.867	1.172.184	1.171.867	1.171.867
	<b>Укупно</b>	<b>1.171.867</b>	<b>1.172.184</b>	<b>1.171.867</b>	<b>1.171.867</b>
<b>III</b>	<b>ГУ за урбанизам и грађевинске послове</b>				
1	ЈП "Урбанизам" Нови Сад	78.461	78.461	78.461	78.461
	<b>Укупно</b>	<b>78.461</b>	<b>78.461</b>	<b>78.461</b>	<b>78.461</b>
<b>IV</b>	<b>ГУ за саобраћај</b>				
1	ЈКП "Паркин сервис" Нови Сад	44	44	44	44
2	ЈКП "Пул" Нови Сад	80.206	80.206	80.206	80.206
3	ЈСП "Нови Сад" Нови Сад	720.941	722.234	0	722.234
	<b>Укупно</b>	<b>801.194</b>	<b>802.484</b>	<b>80.250</b>	<b>802.484</b>
	<b>Укупно I-IV</b>	<b>12.709.620</b>	<b>12.711.227</b>	<b>11.988.676</b>	<b>12.710.910</b>

Табела бр. 62: Преглед учешћа оснивачког капитала Града Новог Сада код АД и ДОО на дан 31.12.2021. године у хиљадама динара

Редни број	КОРИСНИК	Оснивачки капитал евидентиран у књигама Града на конту П1900	Оснивачки капитал Града према подацима централног регистра ХОВ
1	2	3	4
<b>I</b>	<b>ГУ за финансије</b>		
1	Алма монс доо Нови Сад	29	29
2	Заштитна радионица доо Београд – у стечају	638	638
3	ДЕС доо Нови Сад	93.358	93.358
4	Новосадски сајам ад Нови Сад	191.971	191.971
5	ЈС Слободна царинска зона ад Нови Сад	142.131	142.131
6	Звезда филм ад Нови Сад	54.201	54.201
7	Политика ад Нови Сад	51	51
8	ШКО конзорцијум ад у ликвидацији Јескован	60	60
9	Икарбус ад	183	183
	<b>Укупно</b>	<b>482.622</b>	<b>482.622</b>
<b>II</b>	<b>ГУ за привреду</b>		
1	Регионална развојна агенција Бачка	581	581
2	Бине	20	20
	<b>Укупно</b>	<b>601</b>	<b>601</b>
<b>III</b>	<b>ГУ за имовину и имовинско правне послове</b>		
1	Алма монс доо Нови Сад	29	29
	<b>Укупно</b>	<b>29</b>	<b>29</b>
	<b>Укупно</b>	<b>483.252</b>	<b>483.252</b>





Увидом у евиденцију Агенције за привредне регистре утврђено је да Јавно комунално предузеће за одржавање стамбених и пословних простора „Стан“ Нови Сад има уписан капитал у износу од 93.443 хиљаде динара, а износ унетог (уплаћеног) капитала износи 82.680 хиљада динара.

Јавно градско саобраћајно предузеће „Нови Сад“ има уписан и уплаћен капитал у износу од 100 динара, док капитал евидентиран у пословним књигама Града износи 720.944 хиљада динара, а капитал евидентиран у пословних књигама јавног предузећа износи 722.234 хиљада динара.

Јавно предузеће „Спортски и пословни центар Војводина“ Нови Сад у пословним књигама има евидентиран основни капитал у износу од 1.172.184 хиљаде динара, док капитал евидентиран у пословним књигама Града и уписан у Агенцији за привредне регистре износи 1.171.867 хиљада динара.

#### **Откривена неправилност**

У поступку ревизије утврдили смо да постоји неусаглашеност у исказивању вредности учешћа у капиталу јавних предузећа чији је оснивач Град Нови Сад и то:

- Јавног Градског саобраћајног предузеће „Нови Сад“ Нови Сад нису усаглашени подаци у пословним књигама Града, пословним књигама јавног предузећа и Агенцији за привредне регистре и

- Јавног предузећа „Спортски и пословни центар Војводина“ Нови Сад нису усаглашени подаци у пословним књигама јавног предузећа, пословним књигама Града и Агенцији за привредне регистре.

Вредност евидентирана у Агенцији за привредне регистре укупно износи 11.988.676 хиљада динара, вредност капитала евидентираног у пословним књигама јавних предузећа укупно износи 12.711.227 хиљада динара, док је у Консолидованом финансијском извештају Града Новог Сада учешће у капиталу у овим правним лицима исказано у укупном износу од 12.709.620 хиљаде динара.

#### **Ризик**

Евидентирањем финансијске имовине, по основу учешћа у капиталу јавних предузећа и нефинансијских приватних предузећа чији је Град оснивач, без претходног усаглашавања, јавља се ризик од нетачног исказивања вредности финансијске имовине.

#### **Препорука број 19**

Препоручујемо одговорним лицима Града Новог Сада да утврде тачан износ учешћа у капиталу Јавног градско саобраћајног предузеће „Нови Сад“ Нови Сад и Јавног предузећа „Спортски и пословни центар Војводина“ Нови Сад чији је Град оснивач и на основу тога усагласе евиденције у својим пословним књигама, у пословним књигама јавних предузећа код којих имају исказано учешће у капиталу и да предузму мере у циљу регистрације истих у за то надлежним институцијама.

#### **Новчана средства, племенити метали и хартије од вредности (конто 121000)**

У консолидованом Билансу стања на дан 31.12.2021. године новчана средства, племенити метали и хартије од вредности исказани су у укупном износу од 304.909 хиљада динара и односе се на жиро и текући рачуни у износу од 285.877 хиљада динара и девизни рачун у износу од 19.032 хиљаде динара.

#### **Жиро и текући рачуни (конто 121100)**

У консолидованом Билансу стања на дан 31.12.2021. године стање на рачуну исказано је у износу од 285.877 хиљада динара. На основу увида у Преглед података о промету и стању на рачуну трезора 223 - Град Нови Сад на дан 31.12.2021. године утврдили смо

*Напомене уз Извештај о ревизији консолидованих финансијских извештаја завршног рачуна буџета Града Новог Сада за 2021. годину*



да је стање исправно исказано. Сви индиректни корисници извршили су повраћај пренетих, а неутрошених буџетских средстава до краја године на рачун извршења буџета.

Табела бр. 63: Жиро и текући рачуни

у хиљадама динара

Редни број	ОПИС	Износ
1	2	3
1	Рачун извршења буџета града Новог Сада	252.813
2	Стање на рачунима за посебне намене (740, 741, 743, 745, 761, 763, 764 <sup>46</sup> )	27.227
3	Стање на рачуну посебних депозита ( 804 рачуни)	5.837
	<b>Стање на жиро и текућем рачуну (АОП 1051)</b>	<b>285.877</b>

Средства на рачуну извршења буџета Града износе 252.813 хиљада динара, средства на подрачуну посебног депозита износе 5.837 хиљада динара и евидентирани су код Градске управе за привреду у износу од 16 хиљада динара. Службе за заједничке послове у износу од 40 хиљада динара и Градске управе за грађевинско земљиште и инвестиције у износу од 5.781 хиљаду динара, док су средства на подрачунима за посебне намене у оквиру Консолидованог рачуна трезора Града Новог Сада на дан 31.12.2021. године приказана у наредној табели:

Табела бр. 63: Подрачуни за посебне намене

у хиљадама динара

Редни број	КОРИСНИК	Износ
1	Градска управа за имовину и имовинско правне послове-рефундација трошкова	481
2	Градска управа за социјалну и дечију заштиту - дечија недеља	588
3	Музеј града Новог Сада - донаторска средства	4
4	Установе културе - сопствена средства	26.154
	<b>Укупна средства</b>	<b>27.227</b>

*Девизни рачуни (контно 121400)*

У консолидованом Билансу стања на дан 31.12.2021. године стање на девизном рачуну неказано је у износу од 19.032 хиљаде динара. На основу увида у Преглед стања средстава на дан 31.12.2021. године на девизним подрачунима буџетских корисника у оквиру Консолидованог рачуна трезора Града Новог Сада, а који се води у Управи за трезор – филијала Нови Сад утврдили смо да је стање исправно неказано.

Табела бр. 64: Стање на девизним рачунима Града Новог Сада

у хиљадама динара

Редни број	КОРИСНИК	Валута	Износ	Курс на дан 31.12.	Укупно - динарска противвредност на дан 31.12.
1	Скупштинска служба	ЕУР	30,00	117,58	4
2	Градска управа за имовину и имовинско правне послове	ЕУР	73.416,25	117,58	8.632
3	Градска управа за саобраћај	ЕУР	11.849,00	117,58	1.393
4	Установе културе (консолидовано)	ЕУР	76.572,05	117,58	9.003
	<b>УКУПНО</b>		<b>161.867,30</b>		<b>19.032</b>

<sup>46</sup> Правилник о плану подрачуна консолидованог рачуна трезора, „Службени гласник РС“ број 42/10 и 24/16





### Краткорочна потраживања (конто 122000)

У консолидованом Билансу стања на дан 31.12.2021. године краткорочна потраживања исказана су у нето вредности од 13.488.879 хиљада динара и односе се на потраживања по основу продаје и друга потраживања.

**Потраживања по основу продаје и друга потраживања (конто 122100)** исказана су у бруто износу од 14.053.304 хиљаде динара и умањена су путем исправке вредности у износу од 564.425 хиљада динара, тако да је вредност потраживања по основу продаје и друга потраживања исказана у нето вредности у износу од 13.488.879 хиљада динара. Потраживања су исказана код следећих буџетских корисника:

Табела бр. 65: Потраживања по основу продаје и друга потраживања у хиљадама динара

Редни број	КОРИСНИК	Биланс стања 31.12.2021.	% учешћа у укупним потраживањима
1	ГУ за грађевинско земљиште и инвестиције	3.433.413	25,45%
2	ГУ за имовину и имовинско правне послове	881.135	6,53%
3	Дирекција за робне резерве	100.489	0,74%
4	Правобранилаштво града Новог Сада	73	0,00%
5	ГУ за саобраћај и путеве	349	0,00%
6	Градска пореска управа	8.923.918	66,16%
7	Служба за заједничке послове	60	0,00%
8	ГУ за инспекцијске послове	62.555	0,46%
9	Служба за опште послове	423	
10	ГУ за урбанизам и грађевинске послове	20.840	0,15%
11	ГУ за финансије	5.712	0,04%
12	ПУ „Радосно детињство“	37.612	0,28%
13	Установе културе	22.300	0,17%
	<b>Укупно</b>	<b>13.488.879</b>	<b>100%</b>

### 1) Градска пореска управа

#### Потраживања по основу продаје и друга потраживања (конто 122100)

Потраживања по основу ненаплаћених јавних потраживања која администрира и наплаћује Градска пореска управа Нови Сад исказана су у износу од 8.923.918 хиљада динара и приказана су у следећој табели:

Табела бр. 66: Потраживања по основу ненаплаћених јавних прихода у хиљадама динара

Облик јавног прихода	Прописани уплатни рачун	Потраживања на дан 31.12.2021. године		Укупна потраживања на дан 31.12.2021. године
		Главни дуг	Камата	
1	2	4	5	6
Порез на земљиште	711147	52.636	93.414	146.050
Порез на имовину обвезника који не воде пословне књиге	713121	2.885.826	2.366.192	5.252.018
Порез на имовину обвезника који воде пословне књиге	713122	530.482	487.939	1.018.421
Порез на акције на име и уделе	713611	-280	0	-280
Комунална такса за коришћење рекламних паноа	714431	1.175	5.729	6.904



*Напомене уз Извештај о ревизији консолидованих финансијских  
извештаја завршног рачуна буџета Града Новог Сада за 2021. годину*



Боравишна такса, по решењу надлежног органа јединице локалне самоуправе	714553	908	150	1.058
Посебна накнада за заштиту и унапређење животне средине	714562	17.264	34.727	51.991
Накнада за коришћење простора на јавној површини у пословне и друге сврхе, осим ради продаје прампе, књига и других публикација, производа старих и уметничких заната и домаће радности	714565	5.442	1483	6.925
Накнада за коришћење јавне површине за организовање за сопствене потребе и за потребе других лица	714566	253	988	1.241
Накнада за коришћење јавне површине по основу заузећа грађевинским материјалом и за извођење грађевинских радова и изградњу	714567	54	51	105
Комунална такса за петњање фирме на пословном простору	716111	228.832	301.368	530.200
Комунална такса за коришћење простора на јавним површинама	741531	9.782	13.246	23.028
Комунална такса за заузеће јавне површине грађевинским материјалом	741535	-235	0	-235
Увећање пореског дуга у поступку принудне наплате, који је правна последица принудне наплате изворних прихода јединица локалне самоуправе	743924	15.071	2110	17.181
Накнада за коришћење градског грађевинског земљишта за правна лица	741534	553.350	1.099.403	1.652.753
Потраживања која су презета од ЈКП „Информатика“ по основу накнаде за заштиту животне средине и накнаде за коришћење градског грађевинског земљишта која се наплаћивала преко објектне наплате		216.558		216.558
<b>УКУПНА ПОТРАЖИВАЊА</b>		<b>4.517.118</b>	<b>4.406.800</b>	<b>8.923.918</b>

Укупна потраживања по рачунима јавних прихода која администрира Градска пореска управа на дан 31.12.2021. године евидентирана су у износу од 7.054.607 хиљада динара. Наведена потраживања евидентирана су на основу прегледа из обрасца Преглед стања на рачунима за период од 01.01. до 31.12.2021. године – Образац ГО 3.1 и чине их главница у износу од 4.159.283 хиљаде динара умањена за претплату у износу од 412.074 хиљаде динара и камата у износу од 3.307.397 хиљада динара.

**2) Градска управа за грађевинско земљиште и инвестиције**

*Потраживања по основу продаје и друга потраживања (контно 122100)* неказана су у бруто износу од 3.826.117 хиљада динара и умањена су путем исправке вредности у износу од 392.704 хиљаде динара тако да је вредност потраживања по основу продаје и друга потраживања неказана у нето износу од 3.433.413 хиљада динара и приказана су у наредној табели:

Табела бр. 67: Потраживања у нето износу ГУ за грађевинско земљиште и инвестиције

у хиљадама динара

Редни број	Конто	Опис потраживања	Укупна потраживања на дан 31.12.2021. године
1	122111	Потраживања од купаца	3.382.085
2	122146	Потраживања за откупљене станове	37.527



Напомене уз Извештај о ревизији консолидованих финансијских извештаја завршног рачуна буџета Града Новог Сада за 2021. годину



3	122155	Остала потраживања од државних органа и организација	11.835
4	122194	Потраживања од других правних и физичких лица за накнаду штете	392.578
5	122196	Депозити код судова за вештачење и за учешће на лицитацији	2.092
6	122199	Исправка вредности осталих потраживања	-392.704
<b>Укупно</b>			<b>3.433.413</b>

Градска управа за грађевинско земљиште и инвестиције евидентирала је потраживања од купаца у износу од 3.382.085 хиљада динара а односе се на:

- потраживања од купаца – правних лица за накнаду за уређивање грађевинског земљишта у износу од 2.308.906 хиљада динара,
- потраживања од купаца – физичких лица за накнаду за уређивање грађевинског земљишта у износу од 441.383 хиљаде динара,
- потраживања од купаца за закуп станова у износу од 5.436 хиљада динара. Према изјашњењу одговорног лица од 23.03.2022. године наведена потраживања се односе на станове којима располаже Градска управа за грађевинско земљиште и инвестиције. Уговори о закупу су истекли. Одлуком о градским управа Града Новог Сада Градска управа за грађевинско земљиште и инвестиције нема надлежност у регулисању ових правних односа. Образована је Радна група за примопредају документације и станова у јавној својини Града Новог Сада са задатком да се ови станови пренесу у евиденцију Градске управе за имовину и имовинско правне послове,
- потраживања од купаца за рефундацију трошкова електричне енергије и комуналних услуга за станове у закупу у износу од 17.578 хиљада динара,
- потраживања од купаца од давања у закуп грађевинског земљишта у износу од 28.243 хиљаде динара,
- потраживања од купаца по основу доприноса за уређење грађевинског земљишта у износу од 112.294 хиљаде динара,
- потраживања од купаца по основу судске пресуде у износу од 462.909 хиљада динара,
- потраживања до купаца за судске трошкове и накнаду штете у износу од 4.450 хиљада динара и
- остала потраживања од купаца у износу од 886 хиљада динара.

Потраживања из пословања Градске управе за грађевинско земљиште и инвестиције ревидирали смо путем захтева за независним конфирмацијама. Независне конфирмације су стизале директно на адресу Државне ревизорске институције. Од 23 независне конфирмације које су упућене на адресу купаца, одговорено је на две, од којих је код једног потврђено и усаглашено стање потраживања, док је код једног купца исказано потраживање мање него у помоћној књизи Градске управе за грађевинско земљиште и инвестиције за 14.765 хиљада динара.

Табела бр.68: Потврда салда

у хиљадама динара

Ред. бр.	Назив и место купца	Књиговодствен о стање на дан 31.12.2021.	Стање по конфирмацији на дан 31.12.2021.	Неусаглашено у динарима (мање исказано)	Неусаглашено у динарима (више исказано)
1	Општински завод за заштиту споменика културе Нови Сад	31.550	16.785		14.765
2	АТП ад Војводина Нови Сад	34.560	34.560		
	Укупно	66.110	51.345		14.765

Препоручујемо одговорним лицима Градске управе за грађевинско земљиште и инвестиције да предузму све активности у циљу редовног усаглашавања стања потраживања.

### 3) Градска управа за имовину и имовинско правне послове

**Потраживања по основу продаје и друга потраживања (конто 122100)** исказана су у укупном износу од 1.052.856 хиљада динара и умањена су путем исправке вредности у износу од 171.721 хиљаду динара тако да је вредност потраживања по основу продаје и друга потраживања исказана у нето износу од 881.135 хиљада динара. Структура исказаних потраживања дата је у следећој табели:

Табела бр. 69: Потраживања у нето износу ГУ за имовину и имовинско правне послове у хиљадама динара

Редни број	Конто	Опис потраживања	Укупна потраживања на дан 31.12.2021. године
1	122111	Потраживања од купаца	665.449
2	122113	Спорна потраживања од купаца	175.131
3	122119	Исправка вредности потраживања од купаца у земљи	-93.062
4	122132	Потраживања за затегне камате	13.695
5	122139	Исправка вредности потраживања за камате и дивиденде	-78.659
6	122146	Потраживања за откупљене станове	177.063
7	122147	Потраживања за стамбене кредите	13.555
8	122194	Потраживања од других правних и физичких лица за накнаду штете	4.594
9	122198	Остала краткорочна потраживања	3.369
		<b>Укупно</b>	<b>881.135</b>

**Потраживања од купаца (122111)** - Градска управа за имовину и имовинско правне послове евидентирала је потраживања од купаца у износу од 665.449 хиљада динара, а односе се на:

- потраживања од купаца за закуп пословног простора у износу од 590.870 хиљада динара. Увидом у узорковану документацију утврдили смо да Градска управа пословни простор даје у закуп на основу Одлуке Градског већа и Уговора о закупу пословног простора. Градска управа месечно издаје рачуне за закуп пословног простора.
- потраживања од купаца за рефундацију трошкова електричне енергије и комуналних услуга за станове у закупу у износу од 55.978 хиљада динара. Градска управа месечно издаје рачуне за рефундацију трошкова.
- потраживања од купаца за судске трошкове и таксе у износу од 16.644 хиљада динара. Према изјашњењу одговорног лица број XXV-40-5/22-сл. од 23.03.2022. године наведена потраживања су евидентирана на основу пресуда суда достављених од Правобранилаштва Града Новог Сада,
- потраживања од купаца за закуп хале у износу од 1.932 хиљаде динара и
- остала потраживања од купаца у износу од 25 хиљада динара.

**Спорна потраживања од купаца (122113)** - исказана су у износу од 175.131 хиљаду динара, и умањена су путем исправке вредности у износу од 93.062 хиљаде динара. Према изјашњењу одговорног лица број XXV-40-5/22-сл. од 23.03.2022. године наведена потраживања се односе на потраживања од купаца која су на основу судских пресуда евидентирана на овом конту, јер је неизвесна наплата петих и не постоји могућност да се директно отишну. За потраживања исказана на конту исправка вредности потраживања од купаца рок за наплату потраживања је истекао.

**Станови у откупу (122146)** - потраживања за откупљене станове евидентирана су у износу од 177.063 хиљаде динара. Споразумом о обављању послова евиденције уговора о откупну станова из државне, односно јавне својине Града Новог Сада као и праћења реализације петих од 28.05.2019. године Стамбеној агенцији Града Новог Сада поверени су следећи послови: да води евиденцију откупљених станова, води евиденцију о извршеним уплатама, врши ревалоризацију рата и о томе обавештава



купце станова, стара се о уредности уплата доспелих рата, опомиње купце који не измирују обавезе уредно и обавља друге послове по налогу Градске управе. Стамбена агенција је Градској управи за имовину и имовинско правне послове доставила извештај о стању потраживања на дан 31.12.2021. године, на основу којег су потраживања евидентирана.

*Потраживања за стамбене кредите (122147)* - евидентирана су у износу од 13.556 хиљаде динара, а односе се на потраживања по основу Уговора о стамбеном кредиту, зајму и кредита за побољшање услова становања, који су закључивани на период од 20 до 40 година. Градска управа је кредите и зајмове преузела у складу са Одлуком о покретању поступка ликвидације Јавног предузећа „Пословни простор“ у Новом Саду са стањем на дан 01.12.2016. године. У 2020. години Градска управа је урадила Пројекат анализе стамбених кредита, зајмова и кредита за побољшање услова становања са циљем да се утврди тачан износ обавеза по основу кредита и зајма на дан 31.12.2020. године који ће бити примењен у анексима уговора нових уговорних страна. Израда нових анекса је у току.

*Потраживања од других правних и физичких лица за накнаду штете (122194)* - евидентирана су у износу од 4.594 хиљаде динара, а односе се на потраживања од два лица за два пословна објекта, која су срушена и отписана по извештају пописне комисије из 2008. године. Против лица је покренут судски спор за накнаду штете и спорови још нису завршени.

*Остала краткорочна потраживања (122198)* - евидентирана су у износу од 3.369 хиљада динара, а односе се на закуп 257 станова који су у јавној својини Града. Одлуком о обједињеној наплати комунално стамбених и других услуга<sup>47</sup> прописано је да обједињену наплату закупнине за станове у јавној својини обавља ЈКП „Информатика“ Нови Сад. Градска управа за имовину и имовинско правне послове наведена потраживања евидентира на основу аналитичке картице ЈКП „Информатика“ Нови Сад са стањем на дан 31.12.2021. године.

У поступку ревизије утврдили смо да је Градска управа за имовину и имовинско правне послове у Билансу стања исказала остала краткорочна потраживања у износу од 3.369 хиљада динара, која се односе на закуп станова који су у јавној својини Града Новог Сада. Одлуком о обједињеној наплати комунално стамбених и других услуга послови обједињене наплате закупнине за станове у јавној својини поверени су ЈКП „Информатика“ Нови Сад, што није у складу са чланом 60, а у вези са чланом 6 став 2 тачка 10 Закона о финансирању локалне самоуправе којим је прописано да јединица локалне самоуправе у целости утврђује, наплаћује и контролише јавне приходе од давања у закуп, односно на коришћење непокретности и покретних ствари у својини јединице локалне самоуправе.

Потраживања из послова Градске управе за имовину и имовинско правне послове ревидирали смо путем захтева за независним конфирмацијама. Независне конфирмације су стизале директно на адресу Државне ревизорске институције. Од 31 независне конфирмације које су упућене на адресу купаца, одговорено је на шест, од којих је код 4 потврђено и усаглашено стање потраживања, док су два купца исказала потраживање мање него у помоћној књизи Градске управе за имовину и имовинско правне послове за 30.639 хиљада динара.

<sup>47</sup> „Службени лист Града Новог Сада“ бр. 8/94, 12/95 и 9/97-одлука УСРС

*Напомене уз Извештај о ревизији консолидованих финансијских извештаја завршног рачуна буџета Града Новог Сада за 2021. годину*



Табела бр. 70: Потврда салда

у хиљадама динара

Ред. бр.	Назив и место кућна	Књиговодствено стање на дан 31.12.2021.	Стање по конфирмацији на дан 31.12.2021.	Неуслађено у динарима (мање исказано)	Неуслађено у динарима (више исказано)
1	„Промат“ доо Нови Сад	0	0		
2	„Меркатор СТ“ доо Нови Сад	0	0		
3	„Н спорт“ доо Нови Сад	0	0		
4	„Београдска обућа Уно“ Београд	0	0		
5	„Зекера група“ доо Београд	24.271	24.254		17
6	Развојна банка Војводине а.д. у стечају Нови Сад	30.622	0		30.622
	<b>Укупно</b>	<b>54.893</b>	<b>24.254</b>		<b>30.639</b>

*Препоручујемо одговорним лицима Градске управе за имовину и имовинско правне послове да предузму све активности у циљу редовног усаглашавања стања потраживања.*

**4) Градека управа за инспекцијске послове**

**Потраживања по основу продаје и друга потраживања (конто 122100)** исказана су у укупном износу од 62.555 хиљада динара. Градека управа за инспекцијске послове је у закључном листу и Билансу стања на дан 31.12.2020. године исказала стање на конту 122100 - Потраживања по основу продаје и друга потраживања у износу од 74.940 хиљада динара, а на дан 01.01.2021. године евидентирано је почетно стање у износу од 52 хиљаде динара.

Ревизијом узорковане документације утврдили смо да Градека управа за инспекцијске послове није евидентирала почетно стање у износу од 74.888 хиљада динара конту 122100 – Потраживања по основу продаје и друга потраживања односно и за исти износ на конту 291900 – Остала пасивна временска разграничења.

У поступку ревизије утврдили смо да је евидентирање на конту Потраживања на основу продаје и друга потраживања (конто 122100) извршено налогом за књижење број ПЗ-3, књиговодствени став 122100/291900, тако што је прокњижен укупан износ од 62.555 хиљада динара на дан 31.12.2021. године. Наведени износ представља потраживања по основу неплаћених прекршајних налога које су издати инспектори Сектора комуналне милиције, Сектора комуналне инспекције и Сектора инспекције за саобраћај и путеве, у оквиру своје надлежности.

Налог за књижење је састављен на основу дописа Начелника Градске управе за инспекцијске послове који је дописом број XIV-021-1/2022-227 од 18.02.2022. године обавестио Службу за заједничке послове (која води пословне књиге за ову Градеку управу) да је укупан износ неплаћених потраживања за 2021. годину 62.555 хиљада динара. У прилогу су извештаји: (а) Сектора комуналне милиције о повчаном износу изречених прекршајних налога и износу који је плаћен у току 2021. године по основу петих, (б) Сектора инспекције за саобраћај и путеве о броју и повчаном износу прекршајних налога који нису уплаћени и (ц) Сектор комуналне инспекције о броју и повчаном износу прекршајних налога који нису плаћени и сматрају се очекиваним потраживањем.

На основу објашњења одговорног лица евиденција о издатим прекршајним налозима од стране инспектора ове Градске управе води се у оквиру софтвера „Дисечер систем“ и да исти делује као интерна контрола и евиденција поступања инспектора везано за област којој припада инспектор, те као таква није књиговодствена евиденција“.





Чланом 9 став 2 Уредбе о буџетском рачуноводству прописано је да се пословне књиге воде по систему двојног књиговодства, хронолошки, уредно и ажурно, у складу са структуром конта која је прописана правилником којим се уређује стандардни класификациони оквир и контни план за буџетски систем.

Чланом 12 Уредбе о буџетском рачуноводству је уређено да директни корисници буџетских средстава, који своје финансијско пословање не обављају преко сопственог подрачуна, воде само помоћне књиге и евиденције.

У односу на главну књигу, помоћне књиге су аналитичке евиденције које су субаналитичким контима повезане са главном књигом буџетског корисника, односно у складу са субаналитичким контима у главној књизи трезора. Помоћне евиденције као самостални скупови уређених финансијских података, представљају допуну подацима евидентираним у главној и помоћним књигама. У складу са наведеним, помоћне књиге представљају субаналитичке књиговодствене евиденције рачуна исказаних у главној књизи, које су уређене тако да представљају свеобухватну и детаљну евиденцију о трансакцијама, променама и стању потраживања, обавеза или средстава.

С обзиром на то да је прописан јавни карактер помоћних књига и евиденција, оне морају бити веродостојне (засноване на валидним рачуноводственим исправама) и доступне интерној и екстерној контроли.

Градска управа за инспекцијске послове није успоставила адекватан систем финансијског управљања и контроле јер је исказала стање потраживања на дан 31.12.2021. године у износу од 62.555 хиљада динара на основу извештаја из евиденције која није књиговодствена, односно нема карактер пословне књиге које се воде по систему двојног књиговодства, хронолошки, уредно и ажурно у складу са структуром конта која је прописана правилником којим се уређује стандардни класификациони оквир и контни план за буџетски систем. Исказана потраживања представљају износ ненаплаћених прекршајних налога које су издали инспектори ове Градске управе, за које се не води помоћна књига потраживања као аналитичка књиговодствена евиденција која обезбеђује свеобухватну и детаљну евиденцију о трансакцијама, променама и стању потраживања.

#### **Краткорочни пласмани (конто 123000)**

У консолидованом Билансу стања краткорочни пласмани на дан 31.12.2021. године исказани су у износу од 4.021.153 хиљаде динара, а односе се на дате авансе, депозите и кауције у износу од 471.603 хиљаде динара и остале краткорочне пласмане у износу од 3.549.550 хиљада динара.

#### **Дати аванси, депозити и кауције (конто 123200)**

У консолидованом Билансу стања на дан 31.12.2021. године исказани су у износу од 471.603 хиљаде динара, а евидентирани су у Билансима стања следећих корисника:

Табела бр. 80: Дати аванси, депозити и кауције у хиљадама динара

Редни број	КОРИСНИК	Биланс стања на дан 31.12.2021. године
1	2	3
1	ГУ за грађевинско земљиште и инвестиције	125.027
2	ГУ за имовину и имовинско правне послове	34.399
3	ГУ за привреду	5.027
4	ГУ за образовање	263
5	ГУ за заштиту животне средине	71.736

*Напомене уз Извештај о ревизији консолидованих финансијских  
извештаја завршног рачуна буџета Града Новог Сада за 2021. годину*

6	ГУ за саобраћај и путеве	9.933
7	ГУ за комуналне послове	4.510
8	ГУ за финансије	59
9	Дирекција за робне резерве	0
10	Турстичка организација	2.339
11	ПУ „Радосно детињство“	2.467
12	Установе културе (консолидовано)	215.843
	Укупно	471.603

**1) Градска управа за грађевинско земљиште и инвестиције**

Градска управа за грађевинско земљиште и инвестиције у Билансу стања исказала је дате авансе, депозите и кауције у износу од 125.027 хиљада динара, а односе се на авансе за остале потребе у износу од 124.767 хиљада динара и краткорочне депозите у износу од 260 хиљада динара. Наведени аванси за остале потребе у износу од 28.251 хиљаду динара евидентирани су у 2021. години а износ од 96.516 хиљада динара односи се на дате авансе ранијих година. Према изјављењу одговорног лица од 05.04.2022. године аванси за остале потребе из ранијих година у износу од 77.328 хиљада динара односи се на авансе дате „Електродистрибуцији Србије“ а.д. Београд по закљученим уговорима. Радови по наведеним уговорима трају неколико година, реализацију уговора прати стручни надзор и по завршетку посла добављач испоставља рачун којим правда дате авансе. У току 2022. године предузете су радње за плаћање датог аванса у износу од 9.991 хиљаду динара, јер добављач није оправдао аванс и потраживање је наплаћено 28.02.2022. године од гаранта за повраћај аванса. Осталим добављачима ће у 2022. години послати опомене за правдање датих аванса.

**2) Градска управа за заштиту животне средине**

Градска управа за заштиту животне средине у Билансу стања исказала је дате авансе, депозите и кауције у износу од 71.736 хиљада динара, а чине их аванси за обављене услуге. Аванси су евидентирани у 2021. години.

**3) Градска управа за имовину и имовинско правне послове**

Градска управа за имовину и имовинско правне послове у Билансу стања дате авансе, депозите и кауције исказала је у укупном износу од 36.103 хиљаде динара и умањени су путем исправке вредности у износу од 1.704 хиљаде динара тако да је вредност датих аванса, након исправке вредности, исказана у износу од 34.399 хиљада динара. Дати аванси односе се на авансе за обављање услуге (копто 123231) у износу од 35.654 хиљада динара и авансе за остале потребе (копто 123241) у износу од 738 хиљада динара.

**4) Установе културе**

Установе културе у Билансу стања дате авансе, депозите и кауције исказале су у укупном износу од 215.843 хиљаде динара и евидентирани су код следећих установа:

Табела бр. 81: Структура датих аванса, депозита и кауција евидентираних код установа културе

Репни број	Корисник - Установе културе	у хиљадама динара	
		Биланс стања на дат	31.12.2021. године
1	2		3
1	Градска библиотека Града Новог Сада		116
2	Историјски архив Града Новог Сада		1.090
3	Завод за заштиту споменика културе		213.568
4	Позориште младих		245



Напомене уз Извештај о ревизији консолидованих финансијских извештаја завршног рачуна буџета Града Новог Сада за 2021. годину



5	Културни центар Града Новог Сада	200
6	Установа за израду таписерија "Агеље 61"	42
7	Културни центар "Младост" Футог	216
8	Културни центар "Кисач" Кисач	366
	<b>Укупно</b>	<b>215.843</b>

Завод за заштиту споменика културе у Билансу стања на дан 31.12.2021. године исказао је дате авансе депозите и кауције у износу од 213.568 хиљада динара, а односе се на авансе за набавку робе у износу од 287 хиљада динара и авансе за обављање услуга у износу од 213.281 хиљаду динара. Аванси су евидентирани у 2021. години.

**Остали краткорочни пласмани (контно 123900)**

У консолидованом Билансу стања на дан 31.12.2021. године исказани су у износу од 3.549.550 хиљада динара, евидентирани су у Билансима стања код Градске управе за финансије у износу од 3.500.000 хиљада динара, Градске управе за имовину и имовинско правне послове у износу од 43.086 хиљада динара, Градске управе за грађевинско земљиште и инвестиције у износу од 991 хиљада динара, Дирекције за робне резерве у износу од 5.373 хиљада динара и код установа културе у износу од 100 хиљада динара.

**1) Градска управа за финансије**

Градска управа у Билансу стања исказала је остале краткорочне пласмане у износу од 3.500.000 хиљада динара, а чине их остали краткорочни пласмани у земљи.

Увидом у Преглед података о промету и стању на рачуну трезора 223- Град Нови Сад на дан 31.12.2021. године утврдили смо да је стање на рачуну пласмана банкама исказано у износу од 3.500.000 хиљада динара, а чине их пласмани „Банци Поштанска штедионица“ а.д. Београд у износу од 3.000.000 хиљада динара и „Ерсте банк“ а.д. Нови Сад у износу од 500.000 хиљада динара.

Град Нови Сад је са „Банком Поштанска штедионица“ а.д. Београд закључио Уговор о депоновању средстава по виђењу број VIII-405-3-20 од 24.01.2020. године и четири Анекса уговора. Анексом IV Уговора о депоновању средстава по виђењу VIII-405-3-20 од 29.12.2021. године банка и Град Нови Сад су се сагласили да Град депонује преко ноћи ликвидна средства Консолидованог рачуна трезора града Новог Сада, а највише до 2.000.000 хиљада динара, уз каматну стопу која одговара референтној каматној стопи Народне банке Србије, увећаној за 0,60 процентних поена, са роком важења Уговора до 29.12.2022. године и Уговор о депоновању средстава по виђењу број VIII-405-5-21 од 01.03.2021. године и два анекса Уговора. Анексом II Уговора о депоновању средстава по виђењу VIII-405-5-21 од 29.12.2021. године банка и Град Нови Сад су се сагласили да Град депонује преко ноћи ликвидна средства Консолидованог рачуна трезора града Новог Сада, а највише до 1.000.000 хиљада динара, уз каматну стопу која одговара референтној каматној стопи Народне банке Србије, увећаној за 0,60 процентних поена, са роком важења Уговора до 29.12.2022. године.

Град Нови Сад је са „Ерсте банк“ а.д. Нови Сад закључио Уговор о депоновању средстава по виђењу број VIII-405-8/21 од 06.12.2021. године којим су се сагласили да Град депонује преко ноћи ликвидна средства Консолидованог рачуна трезора града Новог Сада, а највише до 500.000 хиљада динара, са роком важења Уговора до 29.12.2022. године.



## 2) Градска управа за имовину и имовинско правне послове

Градска управа у Билансу стања исказала је остале краткорочне пласмане у износу од 43.086 хиљада динара, а чине их потраживања за више плаћени порез на додату вредност.

## 3) Градска управа за грађевинско земљиште и инвестиције

Градска управа у Билансу стања исказала је остале краткорочне пласмане у износу од 991 хиљада динара, а чине их потраживања за више плаћени порез на додату вредност. Према изјављењу одговорног лица Градске управе, ПДВ је преузет од ЈП „Завод за израду Града у ликвидацији“ Нови Сад. Ликвидациони управник је поднео захтев за прекривавање поменутих средстава Пореској управи по окончању ликвидације средства ће се пренети на Градску управу.

## 4) Дирекција за робне резерве

Дирекција за робне резерве у Билансу стања исказала је остале краткорочне пласмане у износу од 5.373 хиљада динара, а чине их порез на додату вредност у примљеним фактурама по општој стопи (осим плаћених аванса) у износу од 4.031 хиљаду динара и порез на додату вредност у примљеним фактурама по посебној стопи (осим плаћених аванса) у износу од 1.342 хиљаде динара.

## Активна временска разграничења (конто 131000)

У консолидованом Билансу стања на дан 31.12.2021. године активна временска разграничења исказана су у износу од 2.470.674 хиљаде динара и односе се на:

- 1) разграничене расходе до једне године у износу од 663.652 хиљаде динара,
- 2) обрачунате неплаћене расходе и издатке у износу од 479.515 хиљада динара и
- 3) остала активна временска разграничења у износу од 1.327.507 хиљада динара.

## Разграничени расходи до једне године (конто 131100)

У консолидованом Билансу стања на дан 31.12.2021. године, разграничени расходи до једне године исказани су у износу од 663.652 хиљаде динара, евидентирани у Билансу стања код Градске управе за грађевинско земљиште и инвестиције у износу од 558.376 хиљада динара, Службе за заједничке послове у износу од 407 хиљада динара, Градске управе за социјалну и дечију заштиту у износу од 12.960 хиљада динара, Предшколске установе „Радосно детињство“ у износу од 90.300 хиљада динара и установе културе (консолидовано) у износу од 1.609 хиљада динара.

### 1) Градска управа за грађевинско земљиште и инвестиције

Градска управа у Билансу стања исказала је разграничене расходе до једне године у износу од 558.376 хиљада динара, а чине их унапред плаћени аванси за нефинансијску имовину.

### 2) Предшколска установа „Радосно детињство“

Предшколска установа „Радосно детињство“ у Билансу стања исказала је разграничене расходе до једне године у износу од 90.300 хиљада динара, а чине их унапред плаћени аванси за пословне зграде и друге грађевинске објекте у припреми.

## Обрачунати неплаћени расходи и издаци (конто 131200)

У консолидованом Билансу стања на дан 31.12.2021. године, обрачунати неплаћени расходи и издаци исказани су у износу од 479.515 хиљада динара, евидентирани код следећих буџетских корисника:

Табела бр 82: Обрачунати неплаћени расходи и издаци у хиљадама динара

Редни број	КОРИСНИК	Биланс стања на дан 31.12.2021. године
1	2	3
1	Градска управа за комуналне послове	3.009



*Напомене уз Извештај о ревизији консолидованих финансијских извештаја завршног рачуна буџета Града Новог Сада за 2021. годину*



2	Градска управа за прописе	54
3	Градска пореска управа	217
4	Градска управа за привреду	2.983
5	Градска управа за социјалну заштиту	62
6	Градска управа за урбанизам	410
7	Градска управа за финансије	67.932
8	Градска управа за културу	425
9	ГУ за грађевинско земљиште и инвестиције	176.953
10	ГУ за имовину и имовинско правне послове	127.547
11	Градска управа за образовање	34
12	Дирекција за робне резерве	1.058
13	Биро за пружање правне помоћи	8
14	Правобранилаштво	435
15	Скупштина града Новог Сада	227
16	Градоначелник града Новог Сада	201
17	Градско веће	113
18	Служба скупштине града	56
19	Служба извршних органа	408
20	Служба за заједничке послове	33.218
21	Буџетска инспекција	84
22	Служба за опште послове	399
23	ГУ за инспекцијске послове	1.010
24	Интерна ревизија	34
25	Заштитник грађана	134
26	ПУ „Радосно детињство“	34.567
27	Установе културе	25.977
28	Месне заједнице	1.654
29	Туристичка организација	306
	<b>Укупно</b>	<b>479.515</b>

***Остала активна временска разграничења (конто 131300)***

У консолидованом Билансу стања на дан 31.12.2021. године, остала активна временска разграничења исказани су у износу од 1.327.507 хиљада динара, од чега је 1.323.998 хиљада динара евидентирано у Билансу стања код Градске управе за финансије, а односи се на дугорочни кредит са Европском инвестиционом банком по основу Споразума ЕИБ са Републиком Србијом у циљу реализације Уговора о финансирању – Пројекат изградње градског водовода у Новом Саду, како је описано у делу Извештаја у тачки 2.2.1.5.2. Отплата кредита страним кредиторима. Установе културе исказале су остала активна временска разграничења у износу од 3.509 хиљада динара.

**2.2.3.3. Пасива**

Укупна пасива исказана у Билансу стања на дан 31. децембар 2021. године износи 511.713.136 хиљада динара, а састоји се од обавеза (класа 200000) у износу од 17.116.218 хиљада динара (3%) и од капитала, утврђивања резултата пословања и ванбилансне евиденције (класа 300000) у износу од 494.593.336 хиљада динара ( 97%).



### 2.2.3.3.1. Обавезе

Укупно исказане обавезе у обрасцу Биланс стања на дан 31.12.2021. године износе 17.119.800 хиљада динара и односе се на:

Табела бр.83: Обавезе

у хиљадама динара

Р.б.	Обавезе	Исказане обавезе у Билансу стања 31.12.2020. године	Исказане обавезе у Билансу стања 31.12.2021. године
1	Дугорочне обавезе (Број конта 210000)	2.356.397	1.938.250
2	Обавезе по основу расхода за запослене (Број конта 230000)	6.656	8.822
3	Обавезе по основу осталих расхода изузев расхода за запослене (Број конта 240000)	102.673	94.288
4	Обавезе из пословања (Број конта 250000)	107.606	262.373
5	Пасивна временска разграничења (Број конта 290000)	14.852.389	14.812.485
	<b>Укупно:</b>	<b>17.425.721</b>	<b>17.116.218</b>

#### Дугорочне обавезе (категорија 210000)

У Консолидованом Билансу стања дугорочне обавезе на дан 31.12.2021. године неказане су у износу од 1.938.250 хиљада динара и односе се на:

- обавезе по основу домаћих дугорочних обавеза у износу од 614.252 хиљаде динара и
- обавезе по основу страних дугорочних обавеза у износу од 1.323.998 хиљада динара.

#### Домаће дугорочне обавезе (конто 211000)

У консолидованом Билансу стања домаће дугорочне обавезе на дан 31.12.2021. године исказане су у износу од 614.252 хиљаде динара, и евидентирале су у Билансу стања код Градске управе за финансије. Наведене обавезе односе се на обавезе по основу главнице коју Град Нови Сад има по основу Одлуке о I и II емисији обвезница Уговора о куповини дугорочних дужничких хартија од вредности издаваоца Града Новог Сада, број П-020-4/2011-36-ГВ/3 од 22. септембра 2011. године и Уговора број П-020-4/2012-36-ГВ/03 са UniCredit bank Србија а.д. Београд.

#### Стране дугорочне обавезе (конто 212000)

У консолидованом Билансу стања стране дугорочне обавезе на дан 31.12.2021. године неказане су у износу од 1.323.998 хиљада динара, евидентирале су у Билансу стања код Градске управе за финансије и представљају обавезе по основу Уговора о задужењу са Европском инвестиционом банком, а на основу Споразума ЕИБ са Републичком Србијом у циљу реализације Уговора о финансирању – Пројекат изградње градског водовода у Новом Саду.

На основу ревизије узорковане документације на категорији конта 210000 – Дугорочне обавезе нису утврђене материјално значајне неправилности, приликом евидентирања ових обавеза.

#### Обавезе по основу расхода за запослене (категорија 230000)

У Консолидованом Билансу стања обавезе по основу расхода за запослене на дан 31.12.2021. године неказане су у износу од 8.822 хиљаде динара и чине их:

- обавезе за плате и додатке (конто 231000) у износу од 596 хиљада динара,
- обавезе по основу накнада запосленима (конто 232000) у износу од 2.178 хиљада динара,
- обавезе за награде и остале посебне расходе (конто 233000) у износу од 46 хиљада динара





- обавезе по основу социјалних доприноса на терет на терет послодавца (конто 234000) у износу од 246 хиљада динара
- обавезе по основу социјалне помоћи запосленима (конто 236000) у износу од 3.777 хиљада динара и
- службена путовања и услуге по уговору (конто 237000) у износу од 1.979 хиљада динара.

У поступку ревизије је утврђено да је Предшколска установа „Радосно детињство“ приликом књиговодственог евидентирања расхода за солидарне помоћи неправилно евидентирани обавезе тако што књижене на конту 233111 Обавезе по основу нето исплата награда и осталих посебних расхода и 233211 Обавезе по основу пореза на награде и остале посебне расходе уместо да су евидентирани на контима 236111 Обавезе по основу нето исплате социјалне помоћи запосленима и 236211 Обавезе по основу пореза на социјалну помоћ запосленима.

#### **Мере предузете у поступку ревизије број 2**

Предшколска установа „Радосно детињство“ је у поступку ревизије обавезе по основу нето исплата социјалне помоћи запосленима и обавезе по основу пореза на социјалну помоћ запосленима које су исплаћене у 2022. години прокњижила у складу са Правилником о стандардном класификационом оквиру и контном плану за буџетски систем.

**Обавезе по основу осталих расхода, изузев расхода за запослене (категорија 240000)** У консолидованом Билансу стања обавезе по основу расхода, изузев расхода за запослене на дан 31.12.2021. године исказане су у износу од 94.288 хиљада динара, а чине их:

- обавезе по основу отплате камата и пратећих трошкова задуживања у износу од 67.724 хиљаде динара,
- обавезе по основу донација, дотација и трансфера у износу од 596 хиљада динара и
- обавезе за остале расходе у износу од 25.968 хиљада динара.

#### **Обавезе по основу отплате кредита и пратећих трошкова задуживања (конто 241000)**

У Консолидованом Билансу стања обавезе по основу отплате кредита и пратећих трошкова задуживања на дан 31.12.2021. године исказане су у износу од 67.724 хиљаде динара, и евидентирани су у Билансу стања код Градске управе за финансије. Наведена обавеза односи се на утврђене негативне курсне разлике на дан 31. децембар 2021. године, а по основу Одлуке о I и II емисији обвезница Уговора о куповини дугорочних дужничких хартија од вредности издаваоца Града Новог Сада, број II-020-4/2011-36-ГВ/3 од 22. септембра 2011. године и Уговора број II-020-4/2012-36-ГВ/03 са UniCredit bank Србија а.д. Београд.

#### **Обавезе за остале расходе (конто 245000)**

У Консолидованом Билансу стања обавезе за остале расходе на дан 31.12.2021. године исказане су у укупном износу од 25.968 хиљада динара и евидентирани су у билансима стања код Градске управе за грађевинско земљиште и инвестиције у износу од 25.375 хиљада динара и Дирекције за робне резерве у износу од 589 хиљада динара. Градска управа за грађевинско земљиште и инвестиције у Билансу стања исказала је обавезе за остале расходе у износу од 25.968 хиљада динара, а односе се на обавезе за порез на додату вредност по испостављеним фактурама добављача у децембру месецу 2021. године.

*Напомене уз Извештај о ревизији консолидованих финансијских извештаја завршног рачуна буџета Града Новог Сада за 2021. годину*



На основу ревизије узорковане документације на категорији кошта 240000 – Обавезе по основу осталих расхода, изузев расхода за запослене нису утврђене материјално значајне неправилности, приликом евидентирања ових обавеза.

**Обавезе из пословања (категорија 250000)**

У консолидованом Билансу стања обавезе из пословања на дан 31.12.2021. године приказане су у износу од 262.373 хиљаду динара, а чине их:

- примљени аванси, депозити и кауције у износу од 11.071 хиљаду динара,
- обавезе према добављачима у износу од 251.277 хиљада динара и
- остале обавезе у износу од 25 хиљада динара.

**Примљени аванси, депозити и кауције (конто 251000)**

У консолидованом Билансу стања примљени аванси, депозити и кауције на дан 31.12.2021. године приказани су у износу од 11.071 хиљаду динара, а чине их примљени аванси у износу од 4.753 хиљаде динара и примљени депозити у износу од 6.318 хиљада динара.

**Обавезе према добављачима (конто 252000)**

У консолидованом Билансу стања обавезе према добављачима на дан 31.12.2021. године приказане су у износу од 251.277 хиљада динара.

Табела бр.84: Обавезе према добављачима

у хиљадама динара

Р.број	КОРИСНИК	Биланс стања 31.12.2021. године
1	2	3
1	ГУ за грађевинско земљиште и инвестиције	151.139
2	ГУ за имовину и имовинско правне послове	1.850
3	Дирекција за робне резерве	235
4	Скупштина Града Новог Сада	227
5	Градonaчелник Града Новог Сада	199
6	Градско веће	97
7	ГУ за привреду	2.983
8	ГУ за комуналне послове	2.691
9	Служба за заједничке послове	32.076
10	Заштитник грађана	4
11	ПУ „Радосно детињство“	34.024
12	Установе културе	23.792
13	Туристичка организација	306
14	Месне заједнице	1.654
	<b>Укупно</b>	<b>251.277</b>

**1) Градска управа за грађевинско земљиште и инвестиције**

Градска управа за грађевинско земљиште и инвестиције је евидентирала обавезе према добављачима у износу од 151.139 хиљада динара. Обавезе из пословања смо ревидирали путем захтева за независним конфирмацијама које је субјект ревизије Градска управа за грађевинско земљиште и инвестиције, на захтев ревизије, упутио на адресе добављача. У току ревизије послате су независне конфирмације на адресе девет добављача.



Напомене уз Извештај о ревизији консолидованих финансијских извештаја завршног рачуна буџета Града Новог Сада за 2021. годину



Табела бр.85: Потврда салда у хиљадама динара

Ред. бр.	Назив и место купца	Књиговодствено стање на дан 31.12.2021.	Стање по конфирмацији на дан 31.12.2021.	Неусаглашено у динарима (мање исказано)	Неусаглашено у динарима (више исказано)
1	Пут-инвест доо Нови Сад	116.710	116.710		
3	ДДОР Нови Сад	11.290	11.290		
4	„Бауменстер“ доо Београд	13.799	13.799		
	Укупно	141.799	141.799		

2) Градска управа за комуналне послове

Градска управа за комуналне послове је евидентирала обавезе према добављачима у износу од 2.691 хиљада динара. Обавезе из пословања смо ревидирали путем захтева за независним конфирмацијама које је субјект ревизије Градска управа за комуналне послове, на захтев ревизије, упутила на адресе добављача. У току ревизије послате су независне конфирмације на адресу 12 добављача, и све су враћене. Код девет добављача стање обавеза је усаглашено, док је код два добављача евидентирана обавеза већа за 32.615 хиљада динара, а код једног добављача је исказана претплата већа за 11 хиљада динара у односу на обавезе исказане у пословним књигама Градске управе.

Табела бр.86: Потврда салда у хиљадама динара

Ред. бр.	Назив и место купца	Књиговодствено стање на дан 31.12.2021.	Стање по конфирмацији на дан 31.12.2021.	Неусаглашено у динарима (мање исказано)	Неусаглашено у динарима (више исказано)
1	ЈКП Водовод и канализација Нови Сад	0	0		
2	„Еуроцом“ доо Нови Сад	0	0		
3	ЛТС „Аладин“ доо Нови Сад	0	0		
4	ЈП „Електропривреда Србије“ Београд	0	32.591	32.591	
5	ЈКП Стан Нови Сад	0	0		
6	ЈКП Чистоћа Нови Сад	0	0		
7	ЈКП Информатика	0	0		
8	ЈКП Лицеје Нови Сад	0	0		
9	„Д спорт систем“ доо Нови Сад	0	0		
10	ЈКП Зоохигијена Нови Сад	0	0		
11	Институт за јавно здравље Војводине Нови Сад	2.358	2.382	24	
12	ЈКП Градско зеленило Нови Сад	0	11 (претплата)	11 (претплата)	
	Укупно	2.358	34.984	32.626	

Препоручујемо одговорним лицима Градске управе за комуналне послове да предузму све активности у циљу усаглашавања стања са добављачима.

**Откривене неправилности**

Ревизијом узорковане документације утврдили смо да је Градска управа за комуналне послове у Билансу стања мање исказала обавезе према добављачима у износу од 32.591 хиљаду динара јер није евидентирала обавезу по рачуну за електричну енергију за децембар месец 2021. године од ЈП „Електропривреда Србије“ Београд и за исти износ је мање исказан конто 131200- Обрачунати неплаћени расходи и издаци што није у складу са чланом 4 став 4 Правилника о начину припреме, састављања и подношења финансијских извештаја корисника буџетских средстава, корисника средстава организација за обавезно социјално осигурање и буџетских фондова.

*Напомене уз Извештај о ревизији консолидованих финансијских извештаја завршног рачуна буџета Града Новог Сада за 2021. годину*



**Ризик**  
Уколико се настави са неевидентирањем обавеза, јавља се ризик од нетачног неказивања обавеза у финансијским извештајима.  
**Препорука број 20**  
Препоручујемо одговорним лицима Града Новог Сада да евидентирају у пословним књигама и некажу у финансијским извештајима све обавезе према добављачима

**3) Служба за заједничке послове**  
Служба за заједничке послове је евидентирала обавезе према добављачима у износу од 32.076 хиљада динара. Обавезе из пословања смо ревидирали путем захтева за независним конфирмацијама које је субјект ревизије Служба за заједничке послове, на захтев ревизије, упутио на адресе добављача. У току ревизије послате су независне конфирмације на адресу 20 добављача, а враћено је 16 од којих је код 15 добављача стање обавеза усаглашено.  
Табела бр.87: Потврда салда у хиљадама динара

Ред. бр.	Назив и место купца	Књиговодствено стање на дан 31.12.2021.	Стање по конфирмацији на дан 31.12.2021.	Неусаглашено у динарима (мање неказано)	Неусаглашено у динарима (више неказано)
1	ЈП Порта Србије Београд	2.364	2.364		
2	„Интерсепт тим“ доо Нови Сад	2.947	2.947		
3	„Мавевар“ доо Нови Сад	0	0		
4	„Компјутер-техника“ доо Нови Сад	493	493		
5	Ремонт ад Нови Сад	1.753	1.753		
6	ЈКП Новоседека топчана Нови Сад	3.564	3.564		
7	„Едите 021 груп“ доо Нови Сад	0	0		
8	ЈКП Стап Нови Сад	67	67		
9	„Лит мобилити солупшнс“ Нови Сад	9.346	9.346		
10	„Прованс“ доо Нови Сад	0	0		
11	„Перинг инжењеринг“ доо Нови Сад	0	0		
12	СЗР „Фриголик“ Нови Сад	0	0		
13	ДОО за конелатив и инжењеринг „Б-В“ Београд	0	0		
14	Топ стон Ауто доо Нови Сад	0	0		
15	„ИЦ“ доо Сремска Каменица	197	197		
	„Виде-електроник“ Нови Сад	0	0		
	<b>Укупно</b>	<b>20.731</b>	<b>20.731</b>		

**Пасивна временска разграничења (категорија 290000)**  
У консолидованом Билансу стања пасивна временска разграничења на дан 31.12.2021. године неказана су у износу од 14.812.485 хиљада динара, и чине их:  
- разграничени приходи и примања у износу од 171.015 хиљада динара;  
- разграничени плаћени расходи и издаци у износу од 1.130.508 хиљада динара;  
- обрачунати неплаћени приходи и примања у износу од 4.482.400 хиљаде динара и  
- остала пасивна временска разграничења у износу од 9.028.562 хиљаде динара.  
**Разграничени приходи и примања (контно 291100)**  
У консолидованом Билансу стања разграничени приходи и примања на дан 31.12.2021. године исказани су у износу од 171.015 хиљада динара и евидентирани су у Билансу стања Градске управе за грађевинско земљиште и инвестиције у износу од 140.537





хиљада динара, Градске управе за имовину и имовинско правне послове у износу од 17.394 хиљаде динара, Градске управе за саобраћај и путеве у износу од 1.742 хиљаде динара, Туристичке организације у износу од 2.339 хиљада динара и Установа културе у износу од 9.003 хиљаде динара.

**1) Градска управа за грађевинско земљиште и инвестиције**

Градска управа за грађевинско земљиште и инвестиције исказала је разграничене приходе и примања у износу од 140.537 хиљада динара, а односе се на обавезе за потраживања од давања у закуп грађевинског земљишта у износу од 28.243 хиљаде динара и обавезе за потраживања од доприноса за уређење грађевинског земљишта у износу од 112.294 хиљаде динара.

**2) Градска управа за имовину и имовинско правне послове**

Градска управа за имовину и имовинско правне послове исказала је разграничене приходе и примања у износу од 17.394 хиљаде динара, а односе се на разграничене приходе и примања из донација у износу од 8.632 хиљаде динара и на разграничене остале приходе и примања у износу од 8.762 хиљаде динара.

*На основу ревизије узорковане документације на групи конта 291100 – Разграничени приходи и примања нису утврђене материјално значајне неправилности, приликом евидентирања ових обавеза.*

**Разграничени плаћени расходи и издаци (конто 291200)**

У консолидованом Билансу стања разграничени плаћени расходи и издаци на дан 31.12.2021. године исказани су у износу од 1.130.508 хиљада динара, евидентирани су у билансима стања код следећих корисника:

Табела бр.88: Разграничени плаћени расходи и издаци у хиљадама динара

Ред. број	КОРИСНИК	Конто 291200-стање на дан 31.12.2021. године
1	ГУ за грађевинско земљиште и инвестиције	682.603
2	ГУ за имовину и имовинско правне послове	34.399
3	ГУ за привреду	5.027
4	ГУ за заштиту животне средине	71.736
5	ГУ за саобраћај и путеве	9.933
6	ГУ за комуналне послове	4.510
7	ГУ за социјалну и дечији заштиту	12.960
8	Служба за заједничке послове	671
9	ГУ за финансије	59
10	ПУ „Радосно детињство“	92.767
11	Установе културе	215.843
	<b>Укупно</b>	<b>1.130.508</b>

**Обрачунати ненаплаћени приходи и примања (конто 291300)**

У консолидованом Билансу стања обрачунати ненаплаћени приходи и примања на дан 31.12.2021. године исказани су у износу од 4.482.400 хиљада динара, евидентирани су у билансима стања код следећих корисника:

Табела бр. 89: Обрачунати ненаплаћени приходи и примања хиљадама динара

Р.број	КОРИСНИК	Конто 291300- стање на дан 31.12.2021. године
1	ГУ за грађевинско земљиште и инвестиције	3.290.910
2	ГУ за имовину и имовинско правне послове	1.001.704



*Напомене уз Извештај о ревизији консолидованих финансијских извештаја завршног рачуна буџета Града Новог Сада за 2021. годину*

3	Дирекција за робне резерве	105.861
4	Служба за заједничке послове	60
5	ГУ за урбанизам и грађевинске послове	17.258
6	ГУ за финансије	5.712
7	ПУ „Радосно детињство“	37.610
8	Установе културе	23.285
	<b>Укупно</b>	<b>4.482.400</b>

*На основу ревизије узорковане документације на групи конта 291300 Обрачунати неплатљени приходи и примања нису утврђене материјално значајне неправилности, приликом евидентирања ових обавеза.*

**Остала пасивна временска разграничења (291900)**

У Консолидованом Билансу стања остала пасивна временска разграничења на дан 31.12.2021. године исказана су у износу од 9.028.562 хиљаде динара, евидентирани су у билансима стања код следећих корисника:

у хиљадама динара

Р.број	КОРИСНИК	Конто 291900- стање на дан 31.12.2021. године
1	ГУ за грађевинско земљиште и инвестиције	991
2	ГУ за имовину и имовинско правне послове	39.452
3	ГУ за опште послове	423
4	Градска пореска управа	8.923.918
5	ГУ за инспекцијске послове	62.555
6	ПУ „Радосно детињство“	2
7	Установе културе	1.221
	<b>Укупно</b>	<b>9.028.562</b>

**1) Градска пореска управа**

Градска пореска управа исказала је остала пасивна временска разграничења у износу од 8.923.918 хиљада динара, а односи се на обавезе за потраживања од кунаца за неплатљене јавне приходе.

**2) Градска управа за инспекцијске послове**

Градска управа за инспекцијске послове исказала је остала пасивна временска разграничења у износу од 62.555 хиљада динара, по основу потраживање на име издатих прекршајних налога.

**2.2.3.3.2. Капитал**

Град Нови Сад исказао је укупни капитал (категорија 31) у Билансу стања на дан 31. децембар 2021. године у износу од 491.420.821 хиљаду динара, који се састоји од следећих позиција:

**-Нефинансијска имовина у сталним средствима (конто 311100)** исказана је у укупном износу од 478.039.596 хиљада динара и то код Градске управе за културу у износу од 15.970 хиљада динара, Градске управе за саобраћај и путеве у износу од 36.180 хиљада динара, Градска управа за животну средину у износу од 11.989 хиљада динара, Градске управе за спорт у износу од 170 хиљада динара, Дирекције за робне резерве у износу од 129.438 хиљада динара, Градске управе за урбанизам и грађевинске послове у износу од седам хиљада динара, Градска управа за социјалну и дечију заштиту у износу од 14.452 хиљаде динара, Градске управе за комуналне послове у износу од 69.568 хиљада динара, Градске управе за грађевинско земљиште и





инвестиције у износу од 463.967.651 хиљаду динара, Градске управе за привреду у износу од 1.687 хиљада динара, Градске управе за имовину и имовинско правне послове у износу од 9.168.308 хиљада динара, Службе за заједничке послове у износу од 547.003 хиљаде динара, Предшколске установе „Радосно детињство“ у износу од 3.454.442 хиљада динара, Туристичке организације Града Новог Сада у износу од 3.025 хиљаде динара, установа културе (консолидовано) у износу од 586.611 хиљада динара и месних заједница (консолидовано) у износу од 33.095 хиљада динара.

**-Нефинансијска имовина у залихама (конто 311200)** исказана је у износу од 171.782 хиљаде динара, евидентирана у Билансу стања код Дирекције за робне резерве у износу од 84.734 хиљаде динара, Предшколске установе „Радосно детињство“ у износу од 80.302 хиљаде динара и установа културе (консолидовано) у износу од 6.746 хиљада динара.

**-Исправка вредности сопствених извора нефинансијске имовине, у сталним средствима за набавке из кредита (конто 311300)** исказана је у износу од 614.252 хиљаде динара, евидентирана у Билансу стања код Градске управе за финансије.

**-Финансијска имовина (конто 311400)** исказана је у укупном износу од 13.216.309 хиљада динара, евидентирана у Билансу стања код Градске управе за саобраћај и путеве у износу од 801.194 хиљаде динара, Градске управе за спорт у износу од 1.171.867 хиљада динара, Градске управе за урбанизам и грађевинске послове у износу од 78.461 хиљаду динара, Градске управе за комуналне послове у износу од 10.658.099 хиљада динара, Градске управе за финансије у износу од 482.622 хиљаде динара, Градске управе за грађевинско земљиште и инвестиције у износу од 22.416 хиљада динара, Градске управе за привреду у износу од 601 хиљаду динара, Градске управе за имовину и имовинско правне послове у износу од 884 хиљаде динара и установа културе (консолидовано) у износу од 165 хиљада динара.

**-Извори новчаних средстава (конто 311500)** исказани су у укупном износу од 1.878 хиљада динара, евидентирани у Билансу стања код: Скупштине Града Новог Сада у износу од четири хиљаде динара, Градске управе за финансије у износу од 1.595 хиљада динара, Градске управе за грађевинско земљиште и инвестиције у износу од 215 хиљада динара и установа културе (консолидовано) у износу од 64 хиљада динара.

**-Пренета неутрошена средства из ранијих година (конто 311700)** исказана су у укупном износу од 605.508 хиљада динара, евидентирани у Билансу стања код Градске управе за финансије у износу од 605.504 хиљаде динара и установа културе (консолидовано) у износу од четири хиљаде динара.

**Вишак прихода и примања – суфицит – 321121** исказан је у укупном износу од 3.153.371 хиљаду динара, евидентиран код Градске управе за финансије у износу од 3.144.451 хиљаду динара, Градске управе за социјалну и дечију заштиту у износу од 588 хиљада динара и установа културе (консолидовано) у износу од 8.332 хиљаде динара.

**Нераспоређени вишак прихода и примања из ранијих година -321311** исказан је у укупном износу од 19.144 хиљаде динара, евидентиран код Градске управе за финансије у износу до 1.263 хиљаде динара и установа културе (консолидовано) у износу до 17.881 хиљаду динара.

**Ванбилансна актива и пасива (конто 351000 и 352000)**

У консолидованом Билансу стања на дан 31.12.2021. године исказана је ванбилансна актива и пасива у износу од 1.151.463 хиљада динара. У билансима стања корисника, ванбилансну активу и пасиву исказала је Градска управа за имовину и имовинско правне послове у износу од 576.837 хиљада динара, Дирекција за робне резерве у износу од 6.419 хиљада динара, Предшколска установа „Радосно детињство“ у износу

*Напомене уз Извештај о ревизији консолидованих финансијских извештаја завршног рачуна буџета Града Новог Сада за 2021. годину*

од 198.091 хиљаду динара и установе културе (консолидовано) у износу од 370.116 хиљада динара, и то: Музеј Града Новог Сада у износу од 8.821 хиљаду динара, Историјски архив Града Новог Сада у износу од 5.971 хиљаду динара, Новосадеко позорнице у износу од 6.008 хиљада динара, Позорнице младих у износу од 46.399 хиљада динара и Завод за заштиту споменика културе Града Новог Сада у износу од 302.917 хиљада динара.

Градска управа за имовину и имовинско правне послове исказала је ванбилансну активу и пасиву у износу од 576.837 хиљада динара и исказано стање се односи на вредност примљених меница и банкарских гаранција као средство обезбеђења по основу закључених уговора о јавној набавци.

#### **2.2.4. Извештај о капиталним издацима и примањима – Образац 3**

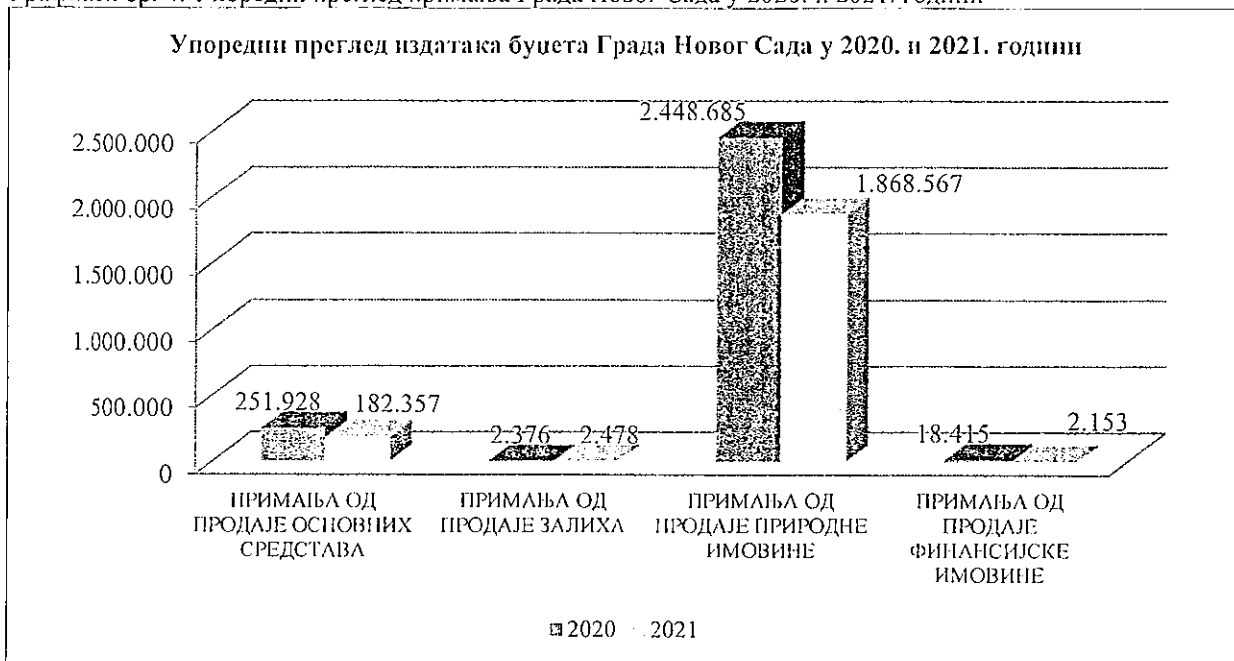
У извештају о капиталним издацима и примањима исказани су подаци о примањима и издацима града Новог Сада за претходну и текућу годину. У Извештају о капиталним издацима и примањима у периоду од 01.01.2021. године до 31.12.2021. године (Образац 3), утврђена су примања у износу од 2.055.555 хиљада динара и издаци у износу од 7.028.880 хиљада динара, што значи да је исказан мањак примања у износу од 4.973.325 хиљада динара.

Табела бр. 91: Капитални издаци и примања Града Новог Сада у 2020. и 2021. години у хиљадама динара

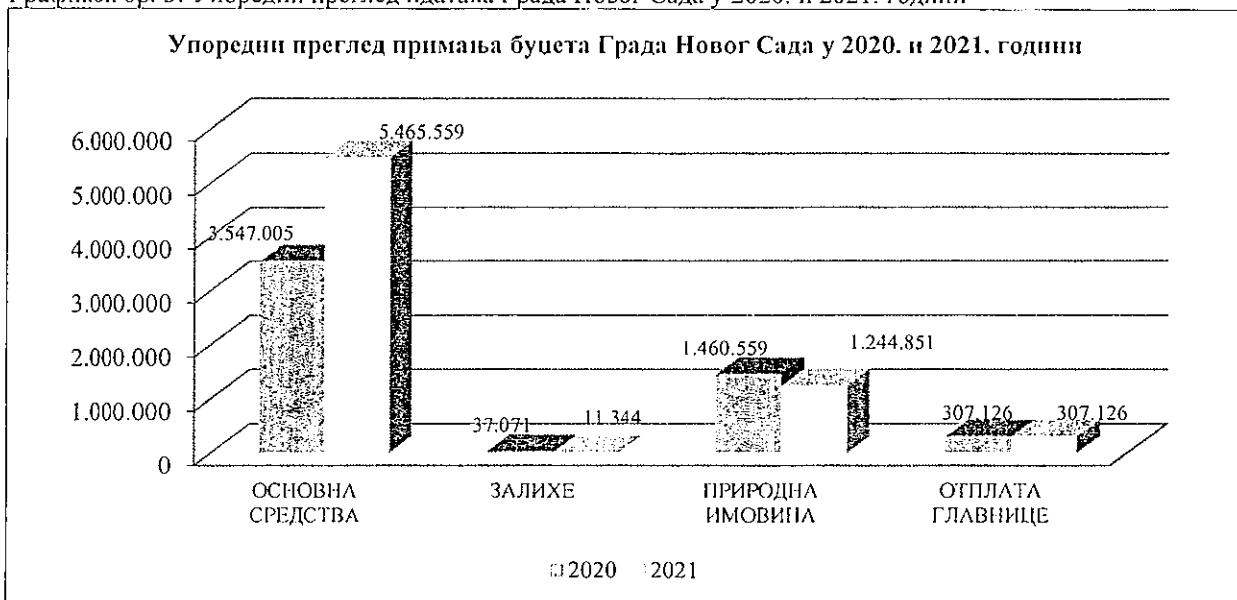
Код	ОПИС	Претходна година	Текућа година	%
	<b>ПРИМАЊА</b>	<b>2.721.404</b>	<b>2.055.555</b>	<b>75,53</b>
800000	<b>ПРИМАЊА ОД ПРОДАЈЕ НЕФИНАНСИЈСКЕ ИМОВИНЕ</b>	<b>2.702.989</b>	<b>2.053.402</b>	<b>75,97</b>
810000	ПРИМАЊА ОД ПРОДАЈЕ ОСНОВНИХ СРЕДСТАВА	251.928	182.357	72,38
820000	ПРИМАЊА ОД ПРОДАЈЕ ЗАЛИХА	2.376	2.478	104,29
840000	ПРИМАЊА ОД ПРОДАЈЕ ПРИРОДНЕ ИМОВИНЕ	2.448.685	1.868.567	76,31
900000	<b>ПРИМАЊА ОД ЗАДУЖИВАЊА И ПРОДАЈЕ ФИНАНСИЈСКЕ ИМОВИНЕ</b>	<b>18.415</b>	<b>2.153</b>	<b>11,69</b>
920000	ПРИМАЊА ОД ПРОДАЈЕ ФИНАНСИЈСКЕ ИМОВИНЕ	18.415	2.153	11,69
	<b>ИЗДАЦИ</b>	<b>5.351.761</b>	<b>7.028.880</b>	<b>131,34</b>
500000	<b>ИЗДАЦИ ЗА НЕФИНАНСИЈСКУ ИМОВИНУ</b>	<b>5.044.635</b>	<b>6.721.754</b>	<b>133,25</b>
510000	ОСНОВНА СРЕДСТВА	3.547.005	5.465.559	154,09
520000	ЗАЛИХЕ	37.071	11.344	30,60
540000	ПРИРОДНА ИМОВИНА	1.460.559	1.244.851	85,23
600000	<b>ИЗДАЦИ ЗА ОТПЛАТУ ГЛАВНИЦЕ И НАБАВКУ ФИНАНСИЈСКЕ ИМОВИНЕ</b>	<b>307.126</b>	<b>307.126</b>	<b>100,00</b>
610000	ОТПЛАТА ГЛАВНИЦЕ	307.126	307.126	100,00
	<b>МАЊАК ПРИМАЊА</b>	<b>2.630.357</b>	<b>4.973.325</b>	<b>189,07</b>



Графикон бр. 4: Упоредни преглед примања Града Новог Сада у 2020. и 2021. години



Графикон бр. 5: Упоредни преглед издатака Града Новог Сада у 2020. и 2021. години



На основу података из претходних табеларних и графичких прегледа може се уочити, да је Град Нови Сад је у 2021. години имао значајна улагања у основна средства у износу од 5.465.559 хиљада динара, што је 54,09% више у односу на претходну годину.

#### 2.2.5. Извештај о новчаним токовима - Образац 4

У Извештају о новчаним токовима у периоду од 01.01.2021. године до 31.12.2021. године (Образац 4) утврђени су новчани приливи у износу од 30.114.191 хиљаду динара, новчани одливи у износу од 30.231.216 хиљада динара, и салдо готовине на крају године у износу од 304.908 хиљада динара. Новчани приливи су кориговани у износу од 1.319 хиљада динара и износе 30.115.510 хиљада динара. Новчани одливи су

*Напомене уз Извештај о ревизији консолидованих финансијских  
извештаја завршног рачуна буџета Града Новог Сада за 2021. годину*

кориговани у износу од 3.553.070 хиљада динара и износе 33.784.286 хиљада динара.  
Исказани салдо готовине на крају 2021. године износе 304.908 хиљада динара.

Табела бр. 92: Извод из извештаја о повчаним токовима у хиљадама динара

Код	ОПИС	Претходна година	Текућа година
	<b>НОВЧАНИ ПРИЛИВИ</b>	<b>25.504.869</b>	<b>30.114.191</b>
700000	ТЕКУЋИ ПРИХОДИ	22.783.465	28.058.636
710000	ПОРЕЗИ	16.082.461	19.499.031
730000	ДОПАЦИЈЕ, ПОМОЋИ И ТРАНСФЕРИ	2.287.552	2.719.683
740000	ДРУГИ ПРИХОДИ	4.350.752	5.786.618
770000	МЕМОРАНДУМСКЕ СТАВКЕ ЗА РЕФУНДАЦИЈУ РАСХОДА	62.700	53.304
800000	<b>ПРИМАЊА ОД ПРОДАЈЕ НЕФИНАНСИЈСКЕ ИМОВИНЕ</b>	<b>2.702.989</b>	<b>2.053.402</b>
810000	ПРИМАЊА ОД ПРОДАЈЕ ОСНОВНИХ СРЕДСТВА	251.928	182.357
820000	ПРИМАЊА ОД ПРОДАЈЕ ЗАЛИХА	2.376	2.478
840000	ПРИМАЊА ОД ПРОДАЈЕ ПРИРОДНЕ ИМОВИНЕ	2.448.685	1.868.567
900000	<b>ПРИМАЊА ОД ЗАДУЖИВАЊА И ПРОДАЈЕ ФИНАНСИЈСКЕ ИМОВИНЕ</b>	<b>18.415</b>	<b>2.153</b>
920000	ПРИМАЊА ОД ПРОДАЈЕ ФИНАНСИЈСКЕ ИМОВИНЕ	18.415	2.153
	<b>НОВЧАНИ ОДЛИВИ</b>	<b>26.519.880</b>	<b>30.231.216</b>
400000	ТЕКУЋИ РАСХОДИ	21.168.119	23.202.336
410000	РАСХОДИ ЗА ЗАПОСЛЕНЕ	4.336.924	4.650.371
420000	КОРИШЋЕЊЕ УСЛУГА И РОБА	6.106.337	7.442.015
440000	ОТПЛАТА КАМАТА И ПРАТЕЋИ ТРОШКОВИ ЗАДУЖИВАЊА	113.641	91.946
450000	СУБВЕНЦИЈЕ	3.855.672	2.889.438
460000	ДОПАЦИЈЕ, ДОТАЦИЈЕ И ТРАНСФЕРИ	3.876.723	4.658.152
470000	СОЦИЈАЛНО ОСНИ УРАЂЕ И СОЦИЈАЛНА ЗАШТИТА	917.141	1.355.187
480000	ОСТАЛИ РАСХОДИ	1.961.681	2.115.227
500000	<b>ИЗДАЦИ ЗА НЕФИНАНСИЈСКУ ИМОВИНУ</b>	<b>5.044.635</b>	<b>6.721.754</b>
510000	ОСНОВНА СРЕДСТВА	3.547.005	5.465.559
520000	ЗАЛИХЕ	37.071	11.344
540000	ПРИРОДНА ИМОВИНА	1.460.559	1.244.851
600000	<b>ИЗДАЦИ ЗА ОТПЛАТУ ГЛАВНИЦЕ И НАБАВКУ ФИНАНСИЈСКЕ ИМОВИНЕ</b>	<b>307.126</b>	<b>307.126</b>
610000	ОТПЛАТА ГЛАВНИЦЕ	307.126	307.126
	ВИШАК ПОВЧАНИХ ПРИЛИВА		
	МАЊАК ПОВЧАНИХ ПРИЛИВА	1.015.011	117.025
	САЛДО ГОТОВИНЕ НА ПОЧЕТКУ ГОДИНЕ	5.010.565	3.973.684
	КОРИГОВАНИ ПРИЛИВИ ЗА ПРЕМЈЕНА СРЕДСТВА У ОБРАЧУНУ	25.505.388	30.115.510
	Корекција повчаних прилива за наплаћена средства која се не евидентирају преко класа 700000, 800000 и 900000	519	1.319





	КОРИГОВАНИ ОДЛИВИ ЗА ИСПЛАЋЕНА СРЕДСТВА У ОБРАЧУНУ	26.542.269	33.784.286
	Корекција новчаних одлива за износ обрачунате амортизације књижене на терет сопствених прихода		
	Корекција новчаних одлива за износ плаћених расхода који се не евидентирају преко класе 400000, 500000 и 600000	22.389	3.553.070
	САЛДО ГОТОВИНЕ НА КРАЈУ ГОДИНЕ	3.973.684	304.908

У поступку ревизије новчаних токова испитали смо и утврдили да салдо готовине на крају 2020. године одговара салду готовине на почетку 2021. године. Даљим испитивањем смо, на основу увида у стање новчаних средстава на Консолидованом рачуну трезора Града Новог Сада на дан 31.12.2020. године, утврдили да је у исказаном салду готовине на крају 2020. године садржан и износ на подрачунима у оквиру КРТ-а који припадају корисницима јавних средстава који нису предмет консолидације (јавна предузећа, агенције, удружења грађана) и који износи 863.617 хиљада динара. Стање новчаних средстава на крају 2020. године је исказано у износу од 3.973.684 хиљаде динара и садржи стање средстава на КРТ-у на подрачунима корисника јавних средстава који се консолидују и стање на девизним рачунима отвореним код Управе за трезор и код Народне банке.

Приликом састављања обрасца 4 – Извештај о новчаним токовима за период 01.01.2021. године до 31.12.2021. године, кроз корекцију новчаних одлива стање новчаних средстава је умањено за износ на подрачунима корисника јавних средстава који су у 2020. години исказани у обрасцу 4, чиме је исправљено више исказано стање готовине на крају претходне године, односно салдо готовине на почетку године. На основу увида у стање новчаних средстава на Консолидованом рачуну трезора Града Новог Сада на дан 31.12.2021. године утврдили смо да стање новчаних средстава на подрачунима корисника јавних средстава који се консолидују износи 285.876 хиљада динара, а са укљученим средствима на девизним рачунима Града Новог Сада отвореним код Управе за трезор и код Народне банке Србије у износу од 19.032 хиљаде динара, новчана средства Града која су предмет консолидације износе 304.908 хиљада динара.

## 2.2.6. Остали извештаји

Правилник о начину припреме, састављања и подношења финансијских извештаја корисника буџетских средстава, корисника организација обавезног социјалног осигурања и буџетских фондова<sup>48</sup>, у члану 3 став 3 прописује да финансијски извештаји садрже и извештаје који се достављају у писаној форми, а за које се не прописују обрасци.

### 2.2.6.1. Образложење одступања између одобрених средстава и извршења

У овом извештају су образложена следећа одступања између одобрених средстава и извршења и то:

- Код Градске управе за социјалну и дечију заштиту дошло је до одступања између планираних средстава из буџета и из средстава из додатних прихода корисника.

<sup>48</sup> „ Службени гласник РС „ број 18/15, 104/18, 151/20, 8/21, 41/21, 130/21 и 17/22

Градска управа за социјалну и дечију заштиту није планирала средства из извора финансирања 07 -Трансфери од другог нивоа власти за „Дечју недељу“. Министарство за бригу о породици и демографију је 30. децембра 2021. године извршило ушату средстава у износу од 588 хиљада динара на посебан наменски подрачун и наведена средства су остала неутрошена у 2021. години.

- Код Градске управе за образовање и Предшколске установе „Радосно детињство“ дошло је до одступања између планираних средстава из буџета и из средстава из додатних прихода корисника. Градска управа за образовање није за Предшколску установу „Радосно детињство“ планирала средства из извора финансирања 07 - Трансфери од другог нивоа власти. Министарство просвете, науке и технолошког развоја је на основу Закључка Владе Републике Србије број 401-9560/2021 од 21.10.2021. године извршило пренос средстава у износу од 491 хиљаду динара на посебно отворен наменски подрачун за реализацију пројекта Подршка примени ИКТ у предшколским установама кроз коришћење дидактичког средства „Пчелица“. Наведена средства су и утрошена у току 2021. године.

На дан 31.12.2021. године, укупно остварена средства буџета са средствима из додатних прихода (текући приходи и примања са пренетим неутрошеним средствима из ранијих година) износе 34.474.489 хиљада динара, што чини 98,6% годишњег плана, док укупно извршени расходи и издаци из свих извора финансирања износе 30.231.216 хиљада динара или 87,69% годишњег плана.

Капитална потрошња у 2021. години садржи издвајања у основна средства и другу нефинансијску имовину у износу од 6.721.753 хиљада динара или 79,55% планираних средстава за ове намене, капиталне трансфере у износу од 827.166 хиљада динара или 95,97% планираних средстава за ове намене, капиталне субвенције у износу од 1.495.842 хиљада динара или 81,95% планираних средстава за ове намене, капиталне дотације организацијама за обавезно социјално осигурање у износу од 176.076 хиљада динара или 99,54% планираних средстава за ове намене и остале капиталне дотације и трансфери у износу од 286.000 хиљада динара или 98,28% планираног износа за ове намене, што је укупно 9.506.837 хиљада динара или 81,93% планираних средстава за капиталну потрошњу, односно 31,44% од укупно утрошених средстава у 2021. години.

#### **2.2.6.2. Извештај о коришћењу средстава из текуће и сталне буџетске резерве**

##### *Извештај о коришћењу средстава сталне буџетске резерве*

Одлуком о буџету Града Новог Сада за 2021. годину средства сталне буџетске резерве планирана су у износу од 20.000 хиљада динара, за намене предвиђене Законом о буџетском систему. Решењем о употреби средстава сталне буџетске резерве број 401-26/2021-П од 22.06.2021. године, Градској управи за комуналне послове распоређена су средства у износу од 9.000 хиљада динара на име обезбеђивања додатних средстава за реализацију Наредбе Градског штаба за ванредне ситуације Града Новог Сада број Ш-352-5/21-8-1 од 19.01.2021. године за плаћање трошкова ангажовања субјекта од посебног значаја „Новосадски сајам“ а.д. Нови Сад у циљу отварања пункта за имунизацију против COVID-19 ради масовне вакцинације становништва на територији Града Новог Сада у „Хали 1“ и трошкова коришћења простора и опреме Новосадског сајма.

##### *Извештај о коришћењу средстава текуће буџетске резерве*

Град Нови Сад је планирао текућу буџетску резерву у складу са чланом 69. став 3. Закона о буџетском систему, према којем "текућа буџетска резерва опредељује се највише до 4,0% укупних прихода и примања од продаје нефинансијске имовине за буџетску годину".



Одлуком о буџету Града Новог Сада за 2021. годину текућа буџетска резерва планирана је у износу од 439.493 хиљаде динара, од којих је за непланиране или недовољно планиране сврхе утрошено 218.075 хиљада динара. Одлуком о изменама и допунама Одлуке о буџету Града Новог Сада за 2021. Годину текућа буџетска резерва планирана је у износу од 621.544 хиљаде динара, од којих је утрошено 306.577 хиљада динара, а другом Одлуком о изменама и допунама Одлуке о буџету текућа буџетска резерва планирана у износу од 389.684 хиљаде динара, од којих је утрошено је 85.747 хиљада динара.

Укупно коришћена текућа буџетска резерва у 2021. години износи 610.399 хиљада динара.

Преглед коришћења текуће буџетске резерве према намени (економској класификацији) дат је у следећој табели:

Табела бр. 93: Преглед коришћења текуће буџетске резерве према намен у хиљадама динара

Код	Намена распоређене текуће буџетске резерве	Износ	% учешћа
411	Плате, додаци и накнаде запосленима (зарале)	97.997	16,05%
412	Социјални доприноси на терет послодавца	16.315	2,67%
421	Стални трошкови	600	0,10%
423	Услуге по уговору	13.050	2,14%
424	Специјализоване услуге	8.747	1,43%
451	Субвенције јавним нефинансијским предузећима и организацијама	48.000	7,86%
463	Трансфери осталим нивоима власти	43.322	7,10%
464	Дотације организацијама обавезног социјалног осигурања	20.000	3,28%
472	Накнаде за социјалну заштиту из буџета	40.000	6,55%
481	Дотације невладиним организацијама	7.500	1,23%
483	Новчане казне и пенали по решењу судова	3.000	0,49%
485	Накнада штете за повреде или штету нанету од стране државних органа	4.500	0,74%
511	Зграде и грађевински објекти	181.717	29,77%
512	Машине и опрема	4.570	0,75%
515	Нематеријална имовина	21.081	3,45%
541	Земљиште	100.000	16,38%
	Укупно:	610.399	100,00%

### 2.2.6.3. Извештај о гаранцијама датим у току фискалне године

Град Нови Сад није издавао гаранције у току 2021. године, што је у складу са чланом 34. став 3. Закона о јавном дугу који прописује да локалне власти не могу давати гаранције.

### 2.2.6.4. Извештај о примљеним донацијама и задужењу на домаћем и страном тржишту новца и капитала и извршеним отплатама дугова

#### Преглед примљених донација и финансијске помоћи

У буџету Града Новог Сада у 2021. години донације од иностраних земаља планиране су у износу од 1.220 хиљада динара, а остварени приходи по овом основу износе 995 хиљада динара. До краја 2021. године од укупно дозначених средстава по овом основу утрошено је 987 хиљада динара, односно остао је неутрошен износ од девет хиљада динара.

У буџету Града Новог Сада у 2021. години донације од међународних организација планиране су у укупном износу од 2.780 хиљада динара, а остварени приходи по овом основу износе 2.680 хиљада динара. До краја 2021. године од укупно дозначених средстава по овом основу утрошено је 2.633 хиљаде динара, односно остао је неутрошен износ од 47 хиљада динара.



*Напомене уз Извештај о ревизији консолидованих финансијских  
извештаја завршног рачуна буџета Града Новог Сада за 2021. годину*

У буџету Града Новог Сада у 2021. години финансијска помоћ од Европске уније планирана је у износу од 3.212 хиљада динара, а остварени приходи по овом основу износе 2.127 хиљада динара. До краја 2021. године од укупно дозначених средстава по овом основу утрошено је 2.127 хиљада динара, односно остао је неутрошен износ од 305 динара.

Према Одлуци о буџету Града Новог Сада за 2021. годину укупно неутрошена средства донација из ранијих година планирана су у укупном износу од 26.049 хиљада динара. Укупно утрошена средства у 2021. години из овог извора финансирања су 12.073 хиљаде динара. Неутрошена средства по овом основу на крају 2021. године, износе 13.976 хиљада динара.

*Извештај о задужењу на домаћем и страном тржишту новца и капитала и извршеним отплатама дугова*

Град Нови Сад је саставно извештај о стању задужења Града Новог Сада на дан 31.12.2021. године који обухвата:

1) *Задужење по основу емитовања хартија од вредности*<sup>49</sup>

Град је емитовао муниципалне обвезнице издавањем две емисије обвезница и то:

- I емисија обвезница издата је у 2011. години<sup>50</sup>, укупне номиналне вредности од 15 милиона евра за коју је купац, UniCredit Bank Srbija a.d. Beograd, дана 13.10.2011. године, уплатио 1.507.797 хиљада динара и

- II емисије обвезница издата је у 2012. години<sup>51</sup>, укупне номиналне вредности од 14.426.885,20 евра за коју је купац, UniCredit Bank Srbija a.d. Beograd, дана 10.04.2012. године, уплатио 1.611.137 хиљада динара.

Издавањем прве и друге емисије обвезница остварена су примања од домаћих задуживања у износу од 3.118.934 хиљаде динара од укупно планираних 3.500.000 хиљада динара. Остварена примања су планирана за реализацију инвестиционих пројеката и у целисти су пренета Јавном предузећу „Завод за изградњу града“ Нови Сад. Преостали износ задуживања у износу од 381.066 хиљада динара није реализован на основу Одлуке о смањењу задуживања Града Новог Сада за финансирање капиталних инвестиционих расхода<sup>52</sup> из 2018. године.

У току 2021. године из буџета је извршено плаћање на рачун UniCredit Bank Srbija a.d. Beograd у укупном износу од 399.069 хиљада динара (3.394.450 евра) по основу камате и главнице за доспеле купоне.

*Извештај о коришћењу зајма од Европске инвестиционе банке*

Град Нови Сад је остварно примања од задуживања повлачењем пет транши зајма у укупном износу од 15.000.000 евра чија је намена реализација Пројекта изградње градског водовода у Новом Саду.

Зајам је остварен на основу закљученог Уговора са Европском инвестиционом банком који је закључила Република Србија и Црна Гора као корисник, а Град Нови Сад као прометер.

Средства су као капиталне субвенције пренете на рачун ЈКП „Водовод и канализација“ које је сагласно закљученом уговору о подзајму, преузело обавезу да на рачун извршења буџета уплаћује доспеле обавезе за главницу и камату.

<sup>49</sup> Одлука о задуживању Града Новог Сада за финансирање капиталних инвестиционих расхода („Службени лист Града Новог Сада“, број 59/10) и Одлука о условима за емисију хартија од вредности - обвезница Града Новог Сада за финансирање капиталних инвестиционих расхода („Службени лист Града Новог Сада“, број 21/11)

<sup>50</sup> Одлука о издавању I емисије обвезница број II-020-4/2011-36-ГВ/1 од 22.09. 2011. године

<sup>51</sup> Одлука о издавању II емисије обвезница број II-020-4/2012-22-ГВ/1 од 6.априла 2012. године

<sup>52</sup> „Службени лист града Новог Сада“, број 26/18



Град Нови Сад, као Промотер зајма, исплатио је у 2021. години Европској инвестиционој банци по основу доспелих камата износ од 302.355,68 ЕУР односно 35.655 хиљада динара, а по основу доспелих отплата главнице износ 944.399,62 ЕУР односно 111.369 хиљада динара.

Јавно комунално предузеће „Водовод и канализација“ Нови Сад извршило је рефундацију средстава у укупном износу од 147.024 хиљаде динара, за плаћене обавезе по основу камате и главнице у 2021. години.

Отплаћеним износом главног дуга (укупно отплаћено 3.739.798,29 ЕУР), смањен је главни дуг по зајму ЕИВ бр. 22593 на 11.260.201,71 ЕУР.

#### 2.2.6.5. Извештај о реализацији укупних средстава буџета по корисницима, програмима пројектима, функцијама, економским класификацијама и изворима на нивоу буџета Републике Србије

Табела бр. 94: Расходи и издаци буџета Града Новог Сада према организационој класификацији

у хиљадама динара

Раздео	ОПИС	План 2021. година	Извршење 2021. година	Процент
1	2	3	4	5
01	Скупштина Града Новог Сада	181.757	164.760	91%
02	Градоначелник	25.214	15.245	60%
03	Градско веће	44.869	34.592	77%
04	Градска управа за комуналне послове	3.867.816	3.487.067	90%
05	Градска управа за саобраћај и путеве	1.437.954	1.378.813	96%
06	Градска управа за земљиште и грађевинске послове	144.749	136.873	95%
07	Градска управа за заштиту животне средине	441.407	387.516	88%
08	Градска управа за привреду	734.315	621.660	85%
	Градска управа за привреду	628.025	531.975	85%
	Туристичка организација Града Новог Сада	106.290	89.686	84%
09	Градска управа за финансије	681.963	505.011	74%
10	Градска пореска управа	107.061	93.341	87%
11	Градска управа за образовање	6.365.499	5.893.691	93%
	Градска управа за образовање	2.885.504	2.663.794	92%
	ПУ "Радосно детињство"	3.479.995	3.229.897	93%
12	Градска управа за културу	3.261.238	2.797.125	86%
	Градска управа за културу	1.406.005	1.395.289	99%
	Установе културе (консолидовано)	1.855.233	1.401.836	76%
13	Градска управа за спорт и омладину	1.155.727	1.028.276	89%
14	Градска управа за здравство	393.398	381.032	97%
15	Градска управа за социјалну и дечију заштиту	1.898.796	1.813.286	95%
16	Градска управа за инспекцијске послове	351.971	299.113	85%
17	Градска управа за опште послове	265.792	236.567	89%
	Градска управа за опште послове	234.201	223.212	95%

Патомене уз Извештај о ревизији консолидованих финансијских извештаја завршног рачуна буџета Града Новог Сада за 2021. годину

	Месне заједнице (консолидовано)	31.591	13.355	42%
18	Градска управа за прописе	21.553	17.134	79%
19	Служба за заједничке послове	1.115.715	873.577	78%
20	Биро за пружање правне помоћи	12.102	9.702	80%
21	Дирекција за робне резерве	35.032	32.860	94%
22	Правобраништво Града Новог Сада	55.758	51.540	92%
23	Локални омбудсман	17.876	14.500	81%
24	Градска управа за грађевинско земљиште и инвестиције	9.390.834	7.862.126	84%
25	Градска управа за имовину и имовинско правне послове	2.235.317	1.883.918	84%
26	Служба скупштинe Града Новог Сада	48.470	45.223	93%
27	Служба извршних органа	155.321	143.586	92%
28	Служба за буџетску инспекцију	15.248	13.135	86%
29	Служба за интерну ревизију	11.737	9.947	85%
	УКУПНО	34.474.489	30.231.216	88%

Табела бр. 95: Расходи и издаци буџета Града Новог Сада према функционалној класификацији

у хиљадама динара				
функција	ОПИС	План 2021. година	Извршење 2021. година	Процент %
1	2	3	4	5
0	Социјална заштита	2.432.643	2.330.278	96%
1	Опште јавне услуге	4.038.165	3.390.551	84%
3	Јавни ред и безбедност	174.296	110.123	63%
4	Економски послови	10.116.910	8.897.577	88%
5	Заштита животне средине	2.395.816	2.144.167	89%
6	Послови становања и заједнице	4.883.740	3.966.942	81%
7	Здравство	382.441	371.188	97%
8	Рекреација, спорт, култура и вера	4.348.353	3.765.537	87%
9	Образовање	5.702.125	5.254.853	92%
	УКУПНО	34.474.489	30.231.216	88%

Табела бр. 96: Расходи и издаци буџета Града Новог Сада по изворима финансирања

у хиљадама динара				
ИФ	ОПИС	План 2021. година	Извршење 2021. година	Процент
1	2	3	4	5
01	Општи приходи и примања буџета	26.618.697	23.887.921	90%
04	Сопствени приходи буџетских корисника	182.619	61.819	34%
05	Донације од иностраних земаља	1.220	986	81%
06	Донације од међународних организација	2.780	2.633	95%
07	Трансфери од других нивоа власти	1.694.003	1.414.200	83%
08	Доброволни трансфери од физичких и правних лица	1.045	1.020	98%
09	Примања од продаје нефин. имовине	2.075.017	1.588.027	77%
12	Примања од отплате датих кредита и продаје фин. имовине	1.484	684	46%
56	Финансијска помоћ ЕУ	3.212	2.127	66%
13	Нераспореден вишак прихода и примања из ранијих година	3.860.902	3.252.971	84%

Напомене уз Извештај о ревизији консолидованих финансијских извештаја завршног рачуна буџета Града Новог Сада за 2021. годину



14	Неутрошена средства од приватизације из ранијих година	7.461	6.755	91%
15	Неутрошена средства донација, помоћи и трансфера из ранијих година	26.049	12.073	46%
	УКУПНО	34.474.489	30.231.216	88%

Табела бр. 97: Расходи и издаци буџета Града Новог Сада према економској класификацији у хиљадама динара

Класа кошта	Категорија кошта	Група кошта	ОПИС	План 2021. година	Извршење 2021. година	Процент
1	2	3	4	5	6	7
4			ТЕКУЋИ РАСХОДИ	25.717.283	23.202.337	90%
	41		РАСХОДИ ЗА ЗАПОСЛЕНЕ	4.831.275	4.650.371	96%
		411	Плате, додаци и накнаде запосленима	3.663.361	3.602.332	98%
		412	Социјални доприноси на терет послодавца	610.331	599.749	98%
		413	Накнаде у натури	73.029	58.689	80%
		414	Социјална давања запосленима	284.792	230.084	81%
		415	Накнаде трошкова за запослене	95.673	80.845	85%
		416	Награде запосленима и остали посебни расходи	104.089	78.672	76%
	42		КОРИШЋЕЊЕ УСЛУГА И РОБА	8.663.049	7.442.016	86%
		421	Стални трошкови	1.474.849	1.240.871	84%
		422	Трошкови путовања	48.237	15.554	32%
		423	Услуге по уговору	1.625.725	1.313.613	81%
		424	Специјализоване услуге	2.433.461	2.145.992	88%
		425	Текуће поправке и одржавање	2.227.293	2.064.914	93%
		426	Материјал	853.484	661.072	77%
	44		ОПЛАТА КАМАТА И ПРАТЕЋИ ТРОШКОВИ ЗАДУЖИВАЊА	93.836	91.946	98%
		441	Отплата домаћих камата	52.365	52.365	100%
		442	Отплата страних камата	1	0	0%
		444	Пратећи трошкови задуживања	41.470	39.581	95%
	45		СУБВЕНЦИЈЕ	3.220.933	2.889.438	90%
		451	Субвенције јавним нефинансијским организацијама и институцијама	3.064.924	2.734.176	89%
		454	Субвенције приватним предузећима	156.009	155.262	100%
	46		ДОНАЦИЈЕ, ДОТАЦИЈЕ И ТРАНСФЕРИ	4.981.434	4.658.152	94%
		462	Дотације међународним организацијама	1.233	902	73%
		463	Трансфери осталим нивоима власти	3.131.797	2.901.898	93%
		464	Дотације организацијама за обавезно социјално осигурање	613.453	525.748	86%
		465	Остале дотације и трансфери	1.234.951	1.229.604	100%
	47		СОЦИЈАЛНО ОСИГУРАЊЕ И СОЦИЈАЛНА ЗАШТИТА	1.424.888	1.355.187	95%
		472	Накнаде за социјалну заштиту из буџета	1.424.888	1.355.187	95%
	48		ОСТАЛИ РАСХОДИ	2.329.890	2.115.227	91%



Напомене уз Извештај о ревизији консолидованих финансијских извештаја завршног рачуна буџета Града Новог Сада за 2021. годину

	481	Дотације невладиним организацијама	1.322.987	1.314.045	99%
	482	Порези, обавеште таксе, казне, пенали и камате	176.442	115.141	65%
	483	Повратне казне и пенали по решењу судова	338.229	301.228	89%
	484	Накнада штете за повреде или штету насталу услед елементарних непогода или других природних узрока	4.312	0	0%
	485	Накнада штете за повреде или штету насталу од стране државних органа	487.920	384.813	79%
49		СРЕДСТВА РЕЗЕРВЕ	171.978	0	0%
	499	Средства резерве	171.978	0	0%
5		ИЗДАЦИ ЗА НЕФИНАНСИЈСКУ ИМОВИНУ	8.450.079	6.721.753	80%
	51	ОСНОВНА СРЕДСТВА	7.183.531	5.465.558	76%
	511	Зграде и грађевински објекти	6.198.967	4.807.511	78%
	512	Машине и опрема	346.981	255.300	74%
	513	Остале некретности и опрема	430.488	282.603	66%
	515	Нематеријална имовина	207.092	120.144	58%
52		ЗАЛИХЕ	11.600	11.344	98%
	521	Робне резерве	11.600	11.344	98%
54		ПРЕВРЕДНА ИМОВИНА	1.254.948	1.244.851	99%
	541	Земљиште	1.254.948	1.244.851	99%
6		ИЗДАЦИ ЗА ОПЛАТУ ГЛАВНИЦЕ И НАБАВКУ ФИНАНСИЈСК ИМОВИНЕ	307.127	307.126	100%
	61	ОПЛАТА ГЛАВНИЦЕ	307.127	307.126	100%
	611	Оплата главнице домаћим кредиторима	307.126	307.126	100%
	612	Оплата главнице страним кредиторима	1	0	0%
		УКУПНО	34.474.489	30.231.216	88%

2.2.6.6. **Годишњи извештај о учинку по програмима за 2021. годину**

Одлука о завршном рачуну буџета Града Новог Сада за 2021. годину израђена је у складу са садржајем и класификацијом Одлуке о буџету Града Новог Сада за 2021. годину, односно по програмској класификацији што је приказано у следећој табели:

Табела бр. 98: Годишњи извештај о учинку програма за 2021. годину у хиљадама динара

Шифра програма	Назив програма	Усвојен буџет за 2021.	Текући буџет за 2021.	Извршење у 2021.	Процент извршења у односу на текући буџет
1101	Програм 1: Становање, урбанизам и просторно планирање	797.540	898.788	670.512	75%
1102	Програм 2: Комуналне делатности	2.913.319	3.287.683	2.968.852	90%
1501	Програм 3: Локални економски развој	1.555.989	1.566.995	1.246.753	80%
1502	Програм 4: Развој туризма	120.518	121.793	105.175	86%
0101	Програм 5: Пољопривреда и рурални развој	75.202	76.331	62.215	82%



*Напомене уз Извештај о ревизији консолидованих финансијских извештаја завршног рачуна буџета Града Новог Сада за 2021. годину*



0401	Програм 6: Заштита животне средине	607.054	825.974	735.046	89%
0701	Програм 7: Организација саобраћаја и саобраћајна инфраструктура	6.299.695	9.125.167	8.041.172	88%
2001	Програм 8: Предшколско васпитање и образовање	3.750.424	3.713.425	3.458.369	93%
2002	Програм 9: Основно образовање и васпитање	1.011.240	1.039.669	942.422	91%
0901	Програм 10: Средње образовање и васпитање	999.111	1.186.829	1.086.892	92%
0901	Програм 11: Социјална и дечија заштита	2.244.175	2.476.793	2.373.731	96%
1801	Програм 12: Здравствена заштита	627.754	568.744	524.255	92%
1201	Програм 13: Развој културе и информисања	2.467.489	3.822.575	3.293.522	86%
1301	Програм 14: Развој спорта и омладине	739.271	1.331.657	1.016.612	76%
0602	Програм 15: Опште услуге локалне самоуправе	4.108.540	3.962.286	3.289.469	83%
2101	Програм 16: Политички систем локалне самоуправе	440.282	447.451	400.945	90%
0501	Програм 17: Енергетска ефикасност и обновљиви извори енергије	17.329	22.329	15.274	68%
<b>УКУПНО:</b>		28.774.932	34.474.489	30.231.216	88%

**2.2.6.7. Извештај о учинку на унапређењу родне равноправности за 2021. годину**

Упутством за припрему Одлуке о буџету Града Новог Сада за 2021. годину Градска управа за финансије Града Новог Сада је корисницима буџетских средстава дала инструкцију у вези родно одговорног буџетирања.

Укључивање родне равноправности у програмски буџет (што подразумева да принцип родне равноправности буде садржан у програмској структури коју примењују и приказују буџетски корисници) је начин да родна перспектива буде интегрисана у формирање буџета. На тај начин родно одговорни циљеви и родни индикатори учинка, исхода и резултата постају саставни део програмског буџета, а дефинишу се са циљем да се прикаже очекивани допринос одређеног програма, програмске активности или пројекта остваривању родне равноправности.

Буџетски корисници који су применили принцип родне равноправности у исказивању циљева и индикатора својих програма, као и програмских активности и пројеката у њиховом саставу су:

*Градска управа за привреду*

Програм 3 – Локални економски развој (1501), Програмска активност 1501-0002– Мере активне политике запошљавања. У оквиру овог програма планирана су средства за подстицај женског предузетништва чијом реализацијом се спроводи мера економског оснаживања и професионалног осамостаљивања жена.

*Градска управа спорт и омладину*

У оквиру програма 14: Развој спорта и омладине (шифра 1301), програмска активност 1301-0001 – Поддршка локалним спортеким организацијама, удружењима и савезима дефинисан је родни индикатор: „Унапређење женског спорта“.

*Градска управа за здравство*

У оквиру програма 12: Здравствена заштита, дефинисан је циљ 2: Унапређење здравља жена, показатељ учинка: „Специфична стопа смртности према полу (за жене/за мушкарце)“.

*Градска управа за социјалну и дечију заштиту*

Програм 11-0901- Социјална и дечија заштита, Циљ 3: повећање доступности права и механизма социјалне заштите за жене у локалној заједници.

*Градска управа за културу*

Програм 13: Развој културе и информисања (шифра 1201), Програмска активност: Јачање културне продукције и уметничког стваралаштва (шифра 1201-0002) функција 820-Услуге културе. У оквиру овог програма планирана су средства за повећање учешћа грађана у културној продукцији и уметничком стваралаштву са припадајућим индикатором: „Број самосталних уметница којима Град врши унапређење социјалних доприноса“.

*Градска управа за образовање*

Елементи родноодговорног буџетирања уведени су у Програм 9 - Основно образовање и васпитање, програмска активност: Функционисање основних школа, функција 920 – основно образовање и то као један од циљева: „Потпуни обухват дечије основним образовањем и васпитањем“ и у Програм 10 Средње образовање и васпитање, Програмска активност: Функционисање средњих школа, функција 920 – Средње образовање, у оквиру програмског циља: „Повећање обухвата средњошколског образовања“.

### **2.3. Потенцијалне обавезе**

У вези са утврђивањем потенцијалних обавеза коришћени су ревизорски поступци који су се састојали у интервјуисању руководства и анализи судских спорова који су у току. Анализа судских поступака који могу резултирати потенцијалним обавезама за Град Нови Сад (у даљем тексту: Град) и индиректне кориснице њеног буџета вршена је на основу података достављаних од стране Правобранилаштва Града Новог Сада (у даљем тексту: Правобранилаштво).

#### **Правобранилаштво Града Новог Сада**

Одлуком о градском правобранилаштву<sup>53</sup> у Граду је уређен делокруг, положај, надлежност, уређење и организација, као и друга питања од значаја за рад Правобранилаштва. Правобранилаштво је заступник и обавља послове правне заштите имовинских права и интереса Града.

#### **Судски поступци**

У наредној табели дат је преглед активних судских поступака, у којима се Град појављује као странка у поступку. Подаци су приказани са стањем на дан 31. децембар 2021. године.

<sup>53</sup> "Службени лист Града Новог Сада", бр.63/14 и 59/18



Напомене уз Извештај о ревизији консолидованих финансијских извештаја завршног рачуна буџета Града Новог Сада за 2021. годину



Табела бр. 99: Преглед спорова у хиљадама динара

Р. б.	Опис	Парнични поступак		Ванпарнични поступак		Извршни поступак		Град стечајни поверилац
		Град тужилац	Град тужени	Град предлагач	Град противник предлагача	Град поверилац	Град дужник	
1	2	3	4	5	6	7	8	9
1	Вредност спора (у хиљадама динара).	2.604.235	56.375.393	5.786 евра	921.399 + 161.716 евра	145.285	21.737	1.888.033
2	Број предмета	471	5957	2	84	277	514	219

На основу презентованих података у току ревизије и писаног изјашњења Правобранилаштва, истичемо неке од значајнијих спорова у односу на одређену вредност спора, а у којима је Град тужени:

1. Поступак у правној ствари тужиоца И.Д. из Београда против туженог Града, за накнаду штете вредност спора 15.940.056 хиљада динара. Тужилац тужбу за накнаду штете заснива на чињеници да је као акционар АТП „Војводина“ из Новог Сада претрпео штету, јер уговор закључен између АТП „Војводина“ и Града Новог Сада није извршен.
2. Поступак у правној ствари тужиоца АТП „Војводина“ АД Нови Сад, против туженог Града, уз учешће умешача И.Д. на страни тужиоца, вредност спора 3.515.083 хиљада динара, ради накнаде штете.
3. Поступак у правној ствари тужиоца АТП „Војводина“ АД Нови Сад, против туженог Града, уз учешће умешача И.Д. на страни тужиоца, вредност спора 6.777.207 хиљада динара, ради накнаде штете.
4. Поступак у правној ствари тужиоца АТП „Војводина“ АД из Новог Сада, против туженог Града, вредност спора 534.080 хиљада динара. Тужилац је дана 27.02.2017. године поднео тужбу против Града, ради чинидбе – испуњења Уговора број П -020-2/2006-770.
5. Поступак у правној ствари тужиоца Соколско друштво „Војводина“ из Новог Сада, против тужених 1. реда Републике Србије и 2. реда Града, којом тужилац тражи увођење права власништва на некретнинама ( три објекта).
6. Поступак у правној ствари тужиоца „Металац металургија“ АД Нови Сад против тужених 1. реда, ЈП „Завод за изградњу Града“ Нови Сад – у ликвидацији, 2. реда Слободне царинске зоне АД, 3. реда Града и 4. реда Републике Србије, уз учешће умешача Леснина Велетрговина д.о.о. Љубљана, на страни тужиоца, вредност спора 175.000 хиљада динара.
7. Поступак у правној ствари тужиоца К.М. из Торонта, Канада, против туженог 1. реда Града и 2. реда ЈП „Завод за изградњу Града“ у Новом Саду – у ликвидацији, ради исплате накнаде штете, вредност спора 40.993 хиљада динара.
8. Поступак у правној ствари тужиоца Р.Б. из Београда, против туженог Града Новог Сада, уз учешће умешача Фонда за унапређење вокалне уметности младих „Меланија Бугариновић и ћерка Мирјана Калиновић – Калин“ из Новог Сада, вредност спора динарска противвредност 574.713,38 евра.

На основу презентованих података у току ревизије и писаног изјашњења Правобранилаштва, истичемо неке од значајнијих спорова у односу на одређену вредност спора, а у којима је Град тужилац или умешач на страни тужиоца:



9. Поступак у правној ствари тужиоца ЈП „Завод за изградњу Града“ у Новом Саду – у ликвидацији, против туженог 1. реда ДОО „Боровица транспорт“ из Руме и 2. реда „Путевин“ АД из Сремске Митровице, уз учешће уменача Града на страни тужаца, вредност спора, 462.909 хиљада динара, ради неплате неоправданог дела неплаћеног аванса. У току је другостепени поступак пред Привредним Апелационим судом у Београду.

10. Поступак у правној ствари тужиоца Јавно предузеће „Пословни простор“ у Новом Саду – у ликвидацији, против туженог ХГУИ „ПАРК“ АД Нови Сад, уз учешће уменача Града, на страни тужаца, вредност спора 736.886 хиљада динара (6.000.000,00 евра).

11. Поступак у правној ствари тужиоца 1. реда Републике Србије, 2. реда ЈП „Пословни простор“ у Новом Саду – у ликвидацији и 3. реда Града, против туженог „ГАРДИ“ д.о.о. Нови Сад, вредност спора 234.758 хиљада динара и 41.825 хиљада динара. Предмет спора је накнада штете због неиспуњења уговорене обавезе по Уговору о заједничкој изградњи објекта у Новом Саду.

12. Поступак у правној ствари тужиоца Града, против туженог Института за заштиту на раду а.д. Нови Сад, уз учешће уменача ЈП „Пословни простор“ у Новом Саду – у ликвидацији на страни тужаца, вредност спора 165.946 хиљада динара. Предмет спора је тужбени захтев тужаца Града, против туженог Института за заштиту на раду а.д. Нови Сад, ради стицања без основа.

*Препоручујемо одговорним лицима Града Новог Сада, да посвете пажњу сваком споровима у којима је Град тужена страна, а који због висине износа могу угрозити обављање законом утврђених надлежности града, његових органа и организација.*



**ПРИЛОГ III**

**ФИНАНСИЈСКИ ИЗВЕШТАЈИ  
ГРАД НОВИ САД**



**САДРЖАЈ**

1. Биланс стања на дан 31.12.2021. године - Образац 1 .....	5
2. Биланс прихода и расхода - Образац 2 .....	11
3. Извештај о капиталним издацима и примањима - Образац 3.....	20
4. Извештај о новчаним токовима - Образац 4 .....	24
5. Извештај о извршењу буџета - Образац 5.....	34





1. Биланс стања на дан 31.12.2021. године - Образац 1

Образац 1

	03654		45700		
Врста поседа	Јединствени број КБС		Седиште УГ	Надлежни директни	

НАЗИВ КОРИСНИКА БУЏЕТСКИХ СРЕДСТАВА  
GRAD NOVI SAD-BUDŽET

ИЗВРШЕЊЕ БУЏЕТА РЕПУБЛИКЕ СРБИЈЕ

СЕДШТЕ: NOVI SAD

МАТИЧНИ БРОЈ: 08965498

ПИБ: 109924914

НАЗИВ НАДЛЕЖНОГ ДИРЕКТНОГ КОРИСНИКА БУЏЕТСКИХ СРЕДСТАВА

БИЛАНС СТАЊА  
на дан 31.12.2021. године

(У хиљадама динара)

Ознака ОП	Број конта	Опис	Износ из претходне године (почетно стање)	Износ текуће године		
				Бруто	Исправка вредности	Нето (5-6)
1	2	3	4	5	6	7
1001	000000	НЕФИНАНСИЈСКА ИМОВИНА (1002 + 1020)	473.583.540	495.334.972	17.123.594	478.211.378
1002	010000	НЕФИНАНСИЈСКА ИМОВИНА У СТАЛНИМ СРЕДСТВИМА (1003 + 1007 + 1009 + 1011 + 1015 + 1018)	473.428.233	495.157.691	17.118.095	478.039.596
1003	011000	НЕКРЕТНИНЕ И ОПРЕМА (од 1004 до 1006)	48.594.970	67.717.647	16.714.491	51.003.156
1004	011100	Зграде и грађевински објекти	47.503.921	63.999.514	14.629.169	49.370.345
1005	011200	Опрема	898.211	3.484.333	2.055.982	1.428.351
1006	011300	Остале некретности и опрема	192.838	233.800	29.340	204.460
1007	012000	КУЛТУРНО-САНА ИМОВИНА (1008)	131.692	129.438		129.438
1008	012100	Културно-сана имовина	131.692	129.438		129.438
1009	013000	ДРАГОЦЕНОСТИ (1010)				
1010	013100	Драгоцености				
1011	014000	ПРИРОДНА ИМОВИНА (од 1012 до 1014)	422.010.816	423.148.019		423.148.019
1012	014100	Земљиште	422.010.816	423.148.019		423.148.019
1013	014200	Подземна блага				
1014	014300	Шуме и воде				
1015	015000	НЕФИНАНСИЈСКА ИМОВИНА У ПРИПРЕМИ И АВАНСИ (1016 + 1017)	2.524.806	3.416.415		3.416.415
1016	015100	Нефинансијска имовина у припреми	1.547.774	2.473.701		2.473.701
1017	015200	Аванси за нефинансијску имовину	977.032	942.714		942.714
1018	016000	НЕМАТЕРИЈАЛНА ИМОВИНА (1019)	165.949	746.172	403.604	342.568
1019	016100	Нематеријална имовина	165.949	746.172	403.604	342.568
1020	020000	НЕФИНАНСИЈСКА ИМОВИНА У ЗАЛИХАМА (1021 + 1025)	155.307	177.281	5.499	171.782
1021	021000	ЗАЛИХЕ (од 1022 до 1024)	90.965	91.439		91.439
1022	021100	Робне резерве	86.879	84.734		84.734
1023	021200	Залихе произвођача	4.044	6.661		6.661
1024	021300	Роба за даљу продају	42	44		44
1025	022000	ЗАЛИХЕ СИТНОГ ИНВЕНТАРА И ПОТРОШНОГ МАТЕРИЈАЛА (1026 + 1027)	64.342	85.842	5.499	80.343
1026	022100	Залихе ситног инвентара	23.543	31.549	5.499	26.050
1027	022200	Залихе потрошног материјала	40.799	54.293		54.293
1028	100000	ФИНАНСИЈСКА ИМОВИНА (1029 + 1049 + 1067)	33.416.700	34.069.041	570.865	33.498.176
1029	110000	ДУГОРОЧНА ФИНАНСИЈСКА ИМОВИНА (1030 + 1040)	12.975.547	13.219.340	3.196	13.216.144
1030	111000	ДУГОРОЧНА ДОМАЋА ФИНАНСИЈСКА ИМОВИНА (од 1031 до 1039)	12.975.547	13.219.340	3.196	13.216.144
1031	111100	Дугорочне домаће хартије од вредности, изузев акција				
1032	111200	Кредити осталим нивоима власти				

Финансијски извештаји Града Новог Сада



Описак ОП	Број књига	Опис	Износ из претходне године (поједино стање)	Износ текуће године		
				Бруто	Исправка вредности	Нето (5-6)
1	2	3	4	5	6	7
1033	111300	Кредити банкарским и другим финансијским институцијама	22.416			
1034	111300	Кредити домаћим невладиним банкарима	936	3.196	3.196	
1035	111300	Кредити домаћим јавним финансијским институцијама	22.416			22.416
1036	111600	Кредити физичким лицима и домаћинствима у земљи		885		885
1037	111300	Кредити домаћим невладиним организацијама				
1038	111800	Кредити домаћим финансијским и релативним предузећима				
1039	111900	Депозити и остатак капитала	12.982.198	13.192.873		13.192.873
1040	112000	<b>ДУГОРОЧНА СТРАНА ФИНАНСИЈСКА ИМОВИНА (од 1041 до 1048)</b>				
1041	112100	Дугорочне стране хартије од вредности, изузев акција				
1042	112200	Кредити страним владама				
1043	112300	Кредити међународним организацијама				
1044	112400	Кредити страним пословним банкама				
1045	112500	Кредити страним финансијским институцијама				
1046	112600	Кредити страним невладиним организацијама				
1047	112700	Стране депозите и остатак капитала				
1048	112800	Страна финансијска деривати				
1049	120000	<b>НОВЧАНА СРЕДСТВА, ПЛЕМЕНИТИ МЕТАЛИ, ХАРТИЈЕ ОД ВРЕДНОСТИ, ПОТРАЖИВАЊА И КРАТКОРОЧНИ ДЕФИЦИТИ (1050 - 1060 + 1062)</b>	17.741.298	18.377.487	566.129	17.811.358
1050	121000	<b>НОВЧАНА СРЕДСТВА, ПЛЕМЕНИТИ МЕТАЛИ, ХАРТИЈЕ ОД ВРЕДНОСТИ (од 1051 до 1059)</b>	3.973.684	304.908		304.908
1051	121100	Банкарски рачуни	3.933.850	285.876		285.876
1052	121200	Депозити новчани средства и акредитиви				
1053	121300	Благајна				
1054	121400	Девизни рачуни	39.708	19.032		19.032
1055	121500	Девизни акредитиви				
1056	121600	Девизна бланца				
1057	121700	Остатак новчана средства				
1058	121800	Племенити метали				
1059	121900	Хартије од вредности				
1060	122000	<b>КРАТКОРОЧНА ПОТРАЖИВАЊА (1061)</b>	13.322.189	14.049.722	564.425	13.485.297
1061	122100	Краткорочна потраживања од осталих јединица локалне самоуправе	13.322.189	14.049.722	564.425	13.485.297
1062	123000	<b>КРАТКОРОЧНИ ДЕФИЦИТИ (од 1063 до 1066)</b>	445.425	4.022.857	1.704	4.021.153
1063	123100	Краткорочни кредити				
1064	123200	Депозити, депозити и депозити	300.963	1.330.7	1.704	1.330.7
1065	123300	Хартије од вредности издатиме приватним				
1066	123900	Остаци краткорочних обликовања	144.462	3.692.850		3.692.850
1067	130000	<b>АКТИВНА ВРЕМЕНСКА РАВИРАНИЧЕЊА (1068)</b>	2.699.855	2.472.214	1.540	2.470.674
1068	131000	<b>АКТИВНА ВРЕМЕНСКА РАВИРАНИЧЕЊА (од 1069 до 1071)</b>	2.699.855	2.472.214	1.540	2.470.674
1069	131100	Раширени расходи из прошле године	957.656	663.652		663.652
1070	131200	Образовани непланирани расходи и остаци	300.862	481.655	1.540	479.515
1071	131300	Остаци активна временска равирачења	1.441.637	1.327.907		1.327.907
1072		<b>УКУПНА АКТИВА (1001 - 1028)</b>	<b>507.000.240</b>	<b>529.404.013</b>	<b>17.694.459</b>	<b>511.709.554</b>
1073	351000	<b>ВАЊИБЛАЦКА АКТИВА</b>	1.536.970	1.151.463		1.151.463

(У хиљадама динара)

Описак ОП	Број књига	Опис	Износ	
			Претходна година	Текућа година
1	2	3	4	5
1074	200000	<b>ОБАВЕЗЕ (1075 - 1099 + 1118 + 1173 + 1198 + 1212)</b>	17.425.721	17.116.218
1075	210000	<b>ДУГОРОЧНЕ ОБАВЕЗЕ (1076 - 1086 + 1093 + 1095 + 1097)</b>	2.356.397	1.938.250
1076	211000	<b>ДУГАЈЕ, ДУГОРОЧНЕ ОБАВЕЗЕ (од 1077 до 1085)</b>	921.378	614.252
1077	211100	Обавезе из описане на акционом поседујућем хартијом од вредности, изузев акција		
1078	211200	Обавезе по основу дугогорочних кредита из основних јавних финансијских институција		
1079	211300	Обавезе по основу дугогорочних кредита из основних јавних финансијских институција		



Финансијски извештаји Града Новог Сада



Ознака ОП	Број пошта	Опис	Износ	
			Претходна година	Текућа година
1	2	3	4	5
1080	211400	Обавезе по основу дугорочних кредита од домаћих пословних банака		
1081	211500	Обавезе по основу дугорочних кредита од осталих домаћих кредитора		
1082	211600	Обавезе по основу дугорочних кредита од домаћинства у земљи		
1083	211700	Дугорочне обавезе по основу домаћих финансијских деривата		
1084	211800	Дугорочне обавезе по основу домаћих облигација		
1085	211900	Дугорочне обавезе за финансијске лизинге		
1086	212000	<b>СТРАНЕ ДУГОРОЧНЕ ОБАВЕЗЕ (од 1087 до 1092)</b>	1.435.019	1.323.998
1087	212100	Дугорочне стране обавезе умањене за дисконт по основу емисионих хартија од вредности, изузев акција		
1088	212200	Обавезе по основу дугорочних кредита од страних влада		
1089	212300	Обавезе по основу дугорочних кредита од мултинационалних институција	1.435.019	1.323.998
1090	212400	Обавезе по основу дугорочних кредита од страних пословних банака		
1091	212500	Обавезе по основу дугорочних кредита од осталих страних кредитора		
1092	212600	Дугорочне обавезе по основу страних финансијских деривата		
1093	213000	<b>ДУГОРОЧНЕ ОБАВЕЗЕ ПО ОСНОВУ ГАРАНЦИЈА (1094)</b>		
1094	213100	Дугорочне обавезе по основу гаранција		
1095	214000	<b>ОБАВЕЗЕ ПО ОСНОВУ ОПЛАТЕ ГЛАВНИЦЕ ЗА ФИНАНСИЈСКИ ЛИЗИНГ (1096)</b>		
1096	214100	Обавезе по основу оплате главнице за финансијски лизинг		
1097	215000	<b>ОБАВЕЗЕ ПО ОСНОВУ ОПЛАТА ГАРАНЦИЈА ПО КОМЕРЦИЈАЛНИМ ТРАНСАКЦИЈАМА (1098)</b>		
1098	215100	Обавезе по основу оплата гаранција по комерцијалним трансакцијама		
1099	220000	<b>КРАТКОРОЧНЕ ОБАВЕЗЕ (1100 + 1109 - 1116)</b>		
1100	221000	<b>КРАТКОРОЧНЕ ДОМАЋЕ ОБАВЕЗЕ (од 1101 до 1108)</b>		
1101	221100	Краткорочне домаће обавезе умањене за дисконт по основу емисионих хартија од вредности, изузев акција		
1102	221200	Обавезе по основу краткорочних кредита од осталих банака		
1103	221300	Обавезе по основу краткорочних кредита од домаћих јавних финансијских институција		
1104	221400	Обавезе по основу краткорочних кредита од домаћих домаћинских банака		
1105	221500	Обавезе по основу краткорочних кредита од осталих домаћих кредитора		
1106	221600	Обавезе по основу краткорочних кредита од домаћинства у земљи		
1107	221700	Краткорочне обавезе по основу домаћих финансијских деривата		
1108	221800	Краткорочне обавезе по основу домаћих облигација		
1109	222000	<b>КРАТКОРОЧНЕ СТРАНЕ ОБАВЕЗЕ (од 1110 до 1115)</b>		
1110	222100	Краткорочне стране обавезе умањене за дисконт по основу емисионих хартија од вредности, изузев акција		
1111	222200	Обавезе по основу краткорочних кредита од страних влада		
1112	222300	Обавезе по основу краткорочних кредита од мултинационалних институција		
1113	222400	Обавезе по основу краткорочних кредита од страних пословних банака		
1114	222500	Обавезе по основу краткорочних кредита од осталих страних кредитора		
1115	222600	Краткорочне обавезе по основу страних финансијских деривата		
1116	223000	<b>КРАТКОРОЧНЕ ОБАВЕЗЕ ПО ОСНОВУ ГАРАНЦИЈА (1117)</b>		
1117	223100	Краткорочне обавезе по основу гаранција		
1118	230000	<b>ОБАВЕЗЕ ПО ОСНОВУ РАСХОДА ЗА ЗАПОСЛЕНЕ (1119 + 1125 + 1131 + 1137 + 1141 + 1147 + 1153 + 1161 + 1167)</b>	6.656	8.822
1119	231000	<b>ОБАВЕЗЕ ЗА ПЛАТЕ И ДОДАТКЕ (од 1120 до 1124)</b>	522	596
1120	231100	Обавезе за нето плате и додатке	127	178
1121	231200	Обавезе по основу пореза на плате и додатке	134	141





Финансијски извештаји Града Новог Сада



Ознака ОП	Број поента	Опис	Износ	
			Претходна година	Текућа година
1	2	3	4	5
1160	237700	Обавезе по основу доприноса за случај неспособности за услуге по уговору		
1161	238000	<b>ОБАВЕЗЕ ПО ОСНОВУ ПОСЛАНИЧКИХ ДОДАТАКА (од 1162 до 1166)</b>		
1162	238100	Обавезе за нето исплаћени посланички додатак		
1163	238200	Обавезе по основу пореза на исплаћени посланички додатак		
1164	238300	Обавезе по основу доприноса за пензијско и инвалидско осигурање за посланички додатак		
1165	238400	Обавезе по основу доприноса за здравствено осигурање за посланички додатак		
1166	238500	Обавезе по основу доприноса за случај неспособности за посланички додатак		
1167	239000	<b>ОБАВЕЗЕ ПО ОСНОВУ СУДБИСКИХ ДОДАТАКА (од 1168 до 1172)</b>		
1168	239100	Обавезе за нето исплаћени судбиски додатак		
1169	239200	Обавезе по основу пореза на исплаћени судбиски додатак		
1170	239300	Обавезе по основу доприноса за пензијско и инвалидско осигурање за судбиски додатак		
1171	239400	Обавезе по основу доприноса за здравствено осигурање за судбиски додатак		
1172	239500	Обавезе по основу доприноса за случај неспособности за судбиски додатак		
1173	240000	<b>ОБАВЕЗЕ ПО ОСНОВУ ОСТАЛИХ РАСХОДА, ИЗУЗЕВ РАСХОДА ЗА ЗАПОСЛЕНЕ (1174 + 1179+ 1184 + 1189 + 1192)</b>	102.673	94.288
1174	241000	<b>ОБАВЕЗЕ ПО ОСНОВУ ОТПЛАТЕ КАМАТА И ПРАТЕЋИХ ТРОШКОВА ЗАДУЖИВАЊА (од 1175 до 1178)</b>	101.569	67.724
1175	241100	Обавезе по основу отплате домаћих камата	101.569	67.724
1176	241200	Обавезе по основу отплате страних камата		
1177	241300	Обавезе по основу отплате камата по зрапонијама		
1178	241400	Обавезе по основу пратећих трошкова задуживања		
1179	242000	<b>ОБАВЕЗЕ ПО ОСНОВУ СУБВЕНЦИЈА (од 1180 до 1183)</b>		
1180	242100	Обавезе по основу субвенција нефинансијским предузећима		
1181	242200	Обавезе по основу субвенција приватним финансијским предузећима		
1182	242300	Обавезе по основу субвенција јавним финансијским установама		
1183	242400	Обавезе по основу субвенција приватним предузећима		
1184	243000	<b>ОБАВЕЗЕ ПО ОСНОВУ ДОПАЦИЈА, ДОТАЦИЈА И ТРАНСФЕРА (од 1185 до 1188)</b>	708	596
1185	243100	Обавезе по основу допација страним владама		
1186	243200	Обавезе по основу допација међународним организацијама		
1187	243300	Обавезе по основу трансфера осталим нивоима власти	708	596
1188	243400	Обавезе по основу допација организацијама обавезног социјалног осигурања		
1189	244000	<b>ОБАВЕЗЕ ЗА СОЦИЈАЛНО ОСИГУРАЊЕ (1190 + 1191)</b>		
1190	244100	Обавезе по основу прела из социјалног осигурања код организација обавезног социјалног осигурања		
1191	244200	Обавезе по основу социјалне помоћи из буџета		
1192	245000	<b>ОБАВЕЗЕ ЗА ОСТАЛЕ РАСХОДЕ (од 1193 до 1197)</b>	396	25.968
1193	245100	Обавезе по основу допација невладиним организацијама		
1194	245200	Обавезе за остале порезе, обавезне таксе, камате и камате	396	25.968
1195	245300	Обавезе по основу камата и пензија по решенима судова		
1196	245400	Обавезе по основу накнаде штете за повреде и штете услед елементарних непогода		
1197	245500	Обавезе по основу накнаде штете или повреда нанетих од стране државних органа		
1198	250000	<b>ОБАВЕЗЕ ИЗ ПОСЛОВАЊА (1199 + 1203 + 1206 + 1208)</b>	107.606	262.373
1199	251000	<b>ПРИМЉЕНИ АВАНСИ, ДЕПОЗИТИ И КАУЦИЈЕ (од 1200 до 1202)</b>	8.146	11.071
1200	251100	Примљени аванси	2.555	4.753
1201	251200	Примљени депозити	5.291	6.318
1202	251300	Примљене кауције		
1203	252000	<b>ОБАВЕЗЕ ПРЕМА ДОБАВЉАЧИМА (1204 + 1205)</b>	99.422	251.277
1204	252100	Добављачити у земљи	99.082	251.277

Финансијски извештаји Града Новог Сада

Ознака ОП	Број конта	Опис	Износ	
			Претходна година	Текућа година
1	2	3	4	5
1206	253000	ОБАВЕЗЕ ЗАШТИТЕ ЧЕЛКОВЕ И ОБВЕЗНИЦЕ (1207)		
1208	254000	ОСТАВЕ ОБАВЕЗЕ (1209 до 1211)	38	25
1212	290000	НАСЛОВНА ВРЕДНОСНА РАВНОВЕЊА (1213)	11.852.389	11.812.185
1213	291000	НАСЛОВНА ВРЕДНОСНА РАВНОВЕЊА (до 1214 до 1217)	11.852.389	11.812.185
1214	291100	Разлика измеђ државне и приватне	1.251.111	1.191.111
1215	291200	Разлика измеђ државне и приватне	10.601.278	10.621.074
1216	291300	Обрачуни венчања и брачне прилике	400.000	400.000
1217	291400	Остале облике вредности равнотежа	9.500.000	9.028.500
1218	300000	КАПИТАЛ УТВРЂИВАЊЕ РЕЗУЛТАТА ПОСЛОВАЊА И БАНКАНСКА ЕВИДЕНЦИЈА (1219 + 1220 + 1221 + 1222 + 1223 + 1224)	489.574.519	494.593.336
1219	310000	КАПИТАЛ (1220)	486.496.612	491.420.821
1220	311000	КАПИТАЛ (1221 + 1222 + 1223 + 1224 + 1225 + 1226 + 1227 + 1228)	486.496.612	491.420.821
1221	311100	Издржавање социјалног осигурања	1.338.233	1.340.500
1222	311200	Издржавање социјалног осигурања	155.000	151.000
1223	311300	Издржавање социјалног осигурања (приватно осигурање)	9.217.000	9.120.000
1224	311400	Издржавање социјалног осигурања (остале врсте)	13.000.000	13.000.000
1225	311500	Издржавање социјалног осигурања	1.000.000	1.000.000
1226	311600	Издржавање социјалног осигурања (приватно осигурање)		
1227	311700	Издржавање социјалног осигурања (остале врсте)	831.125	650.000
1228	311900	Остале облике вредности	1.955	
1229	321121	Велика приходи и приходи - субвенцијски	3.065.826	3.254.331
1230	321122	Мале приходи и приходи - субвенцијски		
1231	321131	Приходи од продајних прихода и прихода из ранијих година	12.381	14.134
1232	321132	Дефинисани приходи		
1233		ПОЗИТИВНЕ ПРОМЕНЕ У ВРЕДНОСТИ И ОБЛИЦИ (1235 + 1237 + 1236 + 1238)		
1234		НЕГАТИВНЕ ПРОМЕНЕ У ВРЕДНОСТИ И ОБЛИЦИ (1236 + 1238 + 1235 + 1237)		
1235	39000	ПОЗИТИВНЕ ПРОМЕНЕ У ВРЕДНОСТИ И ОБЛИЦИ (1235)		
1236	39000	ПОЗИТИВНЕ ПРОМЕНЕ У ВРЕДНОСТИ И ОБЛИЦИ (1236)		
1237	39000	ПОЗИТИВНЕ ПРОМЕНЕ У ВРЕДНОСТИ И ОБЛИЦИ (1237)		
1238	39000	ПОЗИТИВНЕ ПРОМЕНЕ У ВРЕДНОСТИ И ОБЛИЦИ (1238)		
1239		СКУПНА ПАСИВА (1074 + 1218)	507.000.240	511.709.554
1240	382000	БАНКАНСКА ПАСИВА	1.336.900	1.181.463

Датум 20.04.2022. године

Директор одговорно за попуњавање обрасца

Gospova Tošić

Милан Ђурић  
 ЕСУФЛО01602  
 315667





2. Биланс прихода и расхода - Образац 2

Образац 2

	03654		45700		
Врста посла	Јединствени број КБС		Сезоните УТ	Надлежни директиви	

НАЗИВ КОРИСНИКА БУЏЕТСКИХ СРЕДСТАВА  
GRAD NOVI SAD-BUDŽET

ИЗВРШЕЊЕ БУЏЕТА РЕПУБЛИКЕ СРБИЈЕ

СЕДНИШТЕ: NOVI SAD

МАТИЧНИ БРОЈ: 08965498

ПИБ: 109924914

НАЗИВ НАДЛЕЖНОГ ДИРЕКТНОГ КОРИСНИКА БУЏЕТСКИХ СРЕДСТАВА

БИЛАНС ПРИХОДА И РАСХОДА  
у периоду од 01.01.2021. године до 31.12.2021. године

(У хиљадама динара)

Ознака ОП	Број конта	Опис	Износ	
			Претходна година	Текућа година
1	2	3	4	5
2001		ТЕКУЋИ ПРИХОДИ И ПРИМАЊА ОД ПРОДАЈЕ НЕФИНАНСИЈСКЕ ИМОВИНЕ (2002 + 2106)	25.186.454	30.112.038
2002	700000	ТЕКУЋИ ПРИХОДИ (2003 + 2047 + 2057 + 2069 + 2094 + 2099 + 2103)	22.783.465	28.058.636
2003	710000	ПОРЕЗИ (2004 + 2008 + 2010 + 2017 + 2023 + 2030 + 2033 + 2040)	16.982.461	19.499.031
2004	711000	ПОРЕЗ НА ДОХОДАК, ДОБИТ И КАПИТАЛНЕ ДОБИТКЕ (од 2005 до 2007)	10.719.688	13.461.528
2005	711100	Порези на доходак и капиталне добитке које плаћају физичка лица	10.719.688	13.461.528
2006	711200	Порези на добит и капиталне добитке које плаћају предузећа и друга правна лица		
2007	711300	Порези на доходак, добит и капиталне добитке који се не могу разврстати између физичких и правних лица		
2008	712000	ПОРЕЗ НА ФОНД ЗАРАДА (2009)		47
2009	712100	Порез на фонд зарада		47
2010	713000	ПОРЕЗ НА ИМОВИНУ (од 2011 до 2016)	4.468.580	5.037.882
2011	713100	Периодични порези на непокретности	3.409.093	3.839.073
2012	713200	Периодични порези на цело имовину		
2013	713300	Порези на власнички, наследни и поклони	39.463	63.199
2014	713400	Порези на финансијске и капиталне трансакције	1.019.952	1.135.603
2015	713500	Други једномрачни порези на имовину		
2016	713600	Други периодични порези на имовину	72	16
2017	714000	ПОРЕЗ НА ДОБРА И УСЛУГЕ (од 2018 до 2022)	622.871	670.280
2018	714100	Општи порези на добра и услуге		
2019	714300	Добити фискалних монопола		
2020	714400	Порези на појединачне услуге	1.636	8.759
2021	714500	Порези, таксе и накнаде на употребу добара, на основу да се добра употребљавају или делатности обављају	621.185	661.521
2022	714600	Други порези на добра и услуге		
2023	715000	ПОРЕЗ НА МЕЂУНАРОДНУ ТРГОВИНУ И ТРАНСАКЦИЈЕ (од 2024 до 2029)		
2024	715100	Царине и друге увозне дажбине		
2025	715200	Порези на износа		
2026	715300	Добит извозних или увозних монопола		
2027	715400	Добит по основу разлике између куповне и продајне девизног курса		
2028	715500	Порези на продају или куповину девиза		
2029	715600	Други порези на међународну трговину и трансакције		
2030	716000	ДРУГИ ПОРЕЗИ (2031 + 2032)	271.322	329.294



Финансијски извештаји Града Новог Сада



Ознака ОП	Број кошта	Опис	Износ	
			Претходна година	Текућа година
1	2	3	4	5
2031	716100	Други порези које искључиво плаћају предузета, односно предузетници	271.322	329.294
2032	716200	Други порези које плаћају остала лица или која се не могу класификовати		
2033	717000	АКЦИЈЕ (од 2034 до 2039)		
2034	717100	Акције на деривате нафте		
2035	717200	Акције на диванске прерађевине		
2036	717300	Акције на алкохолна пића		
2037	717400	Акције на освежавајућа безалкохолна пића		
2038	717500	Акција на кафу		
2039	717600	Друге акције		
2040	719000	ЈЕДНОКРАТНИ ПОРЕЗ НА ЕКСТРА ПРОФИТ И ЕКСТРА ИМОВИНУ СТЕЧЕНУ КОРИШЋЕЊЕМ ПОСЕБНИХ ПОГОДНОСТИ (од 2041 до 2046)		
2041	719100	Порез на доходак, добит и капиталну добит на терет физичких лица		
2042	719200	Порез на доходак, добит и капиталну добит на терет предузета и осталих правних лица		
2043	719300	Порез на доходак, добит и капиталну добит нераспоредив између физичких и правних лица		
2044	719400	Остали једнократни порези на имовину		
2045	719500	Остали порези које плаћају искључиво предузета и предузетници		
2046	719600	Остали порези које плаћају друга или недатекстификована лица		
2047	720000	СОЦИЈАЛНИ ДОПРИНОСИ (2048 + 2053)		
2048	721000	ДОПРИНОСИ ЗА СОЦИЈАЛНО ОСИГУРАЊЕ (од 2049 до 2052)		
2049	721100	Доприноси за социјално осигурање на терет запослених		
2050	721200	Доприноси за социјално осигурање на терет послодавца		
2051	721300	Доприноси за социјално осигурање лица која обављају самосталну делатност и незалежних лица		
2052	721400	Доприноси за социјално осигурање који се не могу распоредити		
2053	722000	ОСТАЛИ СОЦИЈАЛНИ ДОПРИНОСИ (од 2054 до 2056)		
2054	722100	Социјални доприноси на терет осигураника		
2055	722200	Социјални доприноси послодавца		
2056	722300	Индустријски социјални доприноси		
2057	730000	ДОНАЦИЈЕ, ПОМОВИ И ТРАНСФЕРИ (2058 + 2061 + 2066)	1.287.552	2.719.683
2058	731000	ДОНАЦИЈЕ ОД ИНОСТРАНИХ ДРЖАВА (2059 + 2060)	6.315	995
2059	731100	Текуће донације од иностраних држава	6.202	917
2060	731200	Капиталне донације од иностраних држава	113	68
2061	732000	ДОНАЦИЈЕ И ПОМОВИ ОД МЕЂУНАРОДНИХ ОРГАНИЗАЦИЈА (од 2062 до 2065)	20.172	4.807
2062	732100	Текуће донације од међународних организација	1.344	2.633
2063	732200	Капиталне донације од међународних организација		47
2064	732300	Текуће помоћи од ЕУ	17.927	2.127
2065	732400	Капиталне помоћи од ЕУ	901	
2066	733000	ТРАНСФЕРИ ОД ДРУГИХ НИВОА ВЛАСТИ (2067 + 2068)	2.261.065	2.713.881
2067	733100	Текући трансфери од других нивоа власти	1.696.521	2.139.079
2068	733200	Капитални трансфери од других нивоа власти	564.544	574.802
2069	740000	ДРУГИ ПРИХОДИ (2070 + 2077 + 2082 + 2089 + 2092)	4.350.752	5.786.618
2070	741000	ПРИХОДИ ОД ИМОВИНЕ (од 2071 до 2076)	2.935.108	4.054.651
2071	741100	Камате	66.582	94.335
2072	741200	Дивиденде		
2073	741300	Повећање прихода од квати корпорација		
2074	741400	Приход од имовине који припада изабраним правима осигурања	153	347
2075	741500	Закуп непраневне земље имовине	2.868.343	3.939.966
2076	741600	Финансијске промене на финансијским лијазима		
2077	742000	ПРИХОДИ ОД ПРОДАЈЕ ДОБАРА И УСЛУГА (од 2078 до 2081)	1.113.562	1.402.587
2078	742100	Приходи од продаје добара и услуга или услуга од стране државних организација	889.412	1.212.972
2079	742200	Таксе и накнаде	188.096	153.018

Финансијски извештаји Града Новог Сада



Ознака ОП	Број konta	Опис	Износ	
			Претходна година	Текућа година
1	2	3	4	5
2081	4200	Државна помоћ (у складу са Законом о буџетној дисциплини)	30.000	30.000
2082	743000	ПОДАТАК: КАЗНЕ И ОДБИЈА ИМОВИНСКА КОРИСНОСТ 2082 (од 2083 до 2088)	147.822	169.000
2083	4200	Државна помоћ (у складу са Законом о буџетној дисциплини)		
2084	4200	Државна помоћ (у складу са Законом о буџетној дисциплини)		
2085	4200	Државна помоћ (у складу са Законом о буџетној дисциплини)	24.000	24.000
2086	4200	Државна помоћ (у складу са Законом о буџетној дисциплини)		
2087	4200	Државна помоћ (у складу са Законом о буџетној дисциплини)		
2088	4200	Државна помоћ (у складу са Законом о буџетној дисциплини)	90	100
2089	744000	ДОБРОТОБНИ ТРАНСФЕРИ ОД ФИЗИЧКИХ И ПРАВНИХ ЛИЦА (2090 + 2091)	63.531	1.079
2090	4410	Текуће добротобне трансферне трансферне и правних лица	63.531	1.079
2091	744200	Казне и одбија добротобне трансферне трансферне и правних лица		
2092	745000	МЕШОВИТИ И НЕОДРЕЂЕНИ ПРИХОДИ (2093)	90.729	159.241
2093	44500	Мешовити и неодређени приходи	80.722	159.241
2094	770000	МЕМОРАНДУМСКЕ СТАВКЕ ЗА РЕФУНДАЦИЈУ РАСХОДА (2095 + 2097)	62.700	53.301
2095	771000	МЕМОРАНДУМСКЕ СТАВКЕ ЗА РЕФУНДАЦИЈУ РАСХОДА (2096)	156	157
2096	7710	Меморандумске ставке за рефундацију расхода	156	157
2097	772000	МЕМОРАНДУМСКЕ СТАВКЕ ЗА РЕФУНДАЦИЈУ РАСХОДА И ПРЕХОДНЕ ПОЗИЦИЈЕ (2098)	62.544	52.944
2098	7720	Меморандумске ставке за рефундацију расхода и преходне позиције	62.544	52.944
2099	780000	ТРАНСФЕРИ ИЗ МЕЂУБЉУНСКИХ КОРИСНИКА НА ИСТОМ НИВОУ (2100)		
2100	781000	ТРАНСФЕРИ ИЗ МЕЂУБЉУНСКИХ КОРИСНИКА НА ИСТОМ НИВОУ (2101 + 2102)		
2101	441000	Трансферни међубуџетски трансферни међу истом нивоу		
2102	441000	Трансферни међубуџетски трансферни међу истом нивоу		
2103	790000	ПРИХОДИ ИЗ БУЏЕТА (2104)		
2104	791000	ПРИХОДИ ИЗ БУЏЕТА (2105)		
2105	7910	Приходи из буџета		
2106	800000	ПРИМАЊА ОД ПРОДАЈЕ НЕКРЕТНИХ ИМУКВИЈИ (2107 + 2111 + 2121 + 2124)	2.702.989	2.053.402
2107	810000	ПРИМАЊА ОД ПРОДАЈЕ ОСНОВНИХ СРЕДСТАВА (2108 + 2110 + 2112)	251.928	182.357
2108	811000	ПРИМАЊА ОД ПРОДАЈЕ НЕПОКРЕТНОСТИ (2109)	251.101	182.099
2109	811100	Примања од продаје непокретности	251.101	182.099
2110	812000	ПРИМАЊА ОД ПРОДАЈЕ ПОКРЕТНЕ ИМУКВИЈИ (2111)	521	258
2111	812100	Примања од продаје покретне имовине	521	258
2112	813000	ПРИМАЊА ОД ПРОДАЈЕ ОСЛАБИХ ОСНОВНИХ СРЕДСТАВА (2113)		
2113	813100	Примања од продаје ослабих основних средстава		
2114	820000	ПРИМАЊА ОД ПРОДАЈЕ ЗАЛИХА (2115 + 2117 + 2119)	2.376	2.478
2115	821000	ПРИМАЊА ОД ПРОДАЈЕ РОБИЈИ РЕЗЕРВИ (2116)	2.376	2.471
2116	821100	Примања од продаје резерви	2.376	2.471
2117	822000	ПРИМАЊА ОД ПРОДАЈЕ ЗАЛИХА ПРОИЗВОДНЕ (2118)		
2118	822100	Примања од продаје залиха производне		
2119	823000	ПРИМАЊА ОД ПРОДАЈЕ РОБИЈА ЗАЛИХА ПРОИЗВОДНЕ (2120)		
2120	823100	Примања од продаје залиха производне		
2121	830000	ПРИМАЊА ОД ПРОДАЈЕ ДРАГОЦЕНОСТИ (2122)		
2122	831000	ПРИМАЊА ОД ПРОДАЈЕ ДРАГОЦЕНОСТИ (2123)		
2123	8310	Примања од продаје драгоцености		
2124	840000	ПРИМАЊА ОД ПРОДАЈЕ ПРОИЗВНЕ ИМУКВИЈИ (2125 + 2127 + 2129)	2.448.685	1.868.567
2125	841000	ПРИМАЊА ОД ПРОДАЈЕ НЕКРЕТНИХ (2126)	2.448.685	1.868.567
2126	8410	Примања од продаје непокретности	2.448.685	1.868.567
2127	842000	ПРИМАЊА ОД ПРОДАЈЕ ПОКРЕТНИХ (2128)		



Финансијски извештаји Града Новог Сада



Општина ОП	Број конта	Опис	Износ	
			Претходна година	Текућа година
1	2	3	4	5
2123	842100	Примања од продаје пољских блага		
2129	843000	ПРИМАЊА ОД ПРОДАЈЕ ШУМА И ВОДА (2130)		
2130	843100	Примања од продаје шума и вода		
2131		ТЕКУЋИ РАСХОДИ И ДОДАЦИ ЗА НЕФИНАНСИЈСКУ ИМОВИНУ (2132 + 2300)	26.212.754	29.924.090
2132	400000	ТЕКУЋИ РАСХОДИ (2133 + 2155 + 2200 + 2215 + 2239 + 2252 + 2268 + 2283)	21.168.119	23.202.336
2133	410000	РАСХОДИ ЗА ЗАПОСЛЕНЕ (2134 + 2136 + 2140 + 2142 + 2147 + 2149 + 2151 + 2153)	4.336.924	4.650.371
2134	411000	ПЛАТЕ, ДОДАЦИ И НАКНАДЕ ЗАПОСЛЕНИХ (ЗАРАДЕ) (2135)	3.340.654	3.602.332
2135	411100	Плате, додаци и накнаде запослених	3.340.654	3.602.332
2136	412000	СОЦИЈАЛНИ ДОПРИНОСИ НА ТЕРЕТ ПОСЛОДАВЦА (од 2137 до 2139)	556.242	599.750
2137	412100	Допринос за пензијско и инвалидско осигурање	384.191	414.276
2138	412200	Допринос за здравствено осигурање	172.031	185.474
2139	412300	Допринос за незапосленост		
2140	413000	НАКНАДЕ У ПРИРОДИ (2141)	59.520	58.689
2141	413100	Накнаде у природи	59.520	58.689
2142	414000	СОЦИЈАЛНА ДАВАЊА ЗАПОСЛЕНИМА (од 2143 до 2146)	214.669	230.085
2143	414100	Исплати накнада за време болесничког и послепородног периода		569
2144	414200	Расходи за образовање деце запослених		
2145	414300	Отпремнице и помоћи	28.076	32.182
2146	414400	Помоћ у медицинском лечењу запосленог или његовог ујак породице и друге помоћи запосленима	186.593	197.334
2147	415000	НАКНАДЕ ТРОШКОВА ЗА ЗАПОСЛЕНЕ (2148)	74.972	80.845
2148	415100	Накнаде трошкова за запослене	74.972	80.845
2149	416000	НАГРАДЕ ЗАПОСЛЕНИМА И ОСТАЛИ ПОСЕБНИ РАСХОДИ (2150)	90.867	78.670
2150	416100	Награде запосленима и остали посебни расходи	90.867	78.670
2151	417000	ПОСЛАНИЧКИ ДОДАТАК (2152)		
2152	417100	Посланички додатак		
2153	418000	СУДИЈСКИ ДОДАТАК (2154)		
2154	418100	Судијски додатак		
2155	420000	КОРПИЊЕЊЕ УСЛУГА И РОВА (2156 + 2164 + 2170 + 2179 + 2187 + 2190)	6.106.337	7.442.015
2156	421000	СТАЊНИ ТРОШКОВИ (од 2157 до 2163)	1.100.752	1.240.871
2157	421100	Трошкови платног промета и банкарских услуга	23.136	26.956
2158	421200	Енергетске услуге	529.780	589.436
2159	421300	Комуналне услуге	351.546	415.235
2160	421400	Услуге комуникација	60.145	68.201
2161	421500	Трошкови осигурања	70.294	69.695
2162	421600	Закуп имовине и опреме	34.357	51.289
2163	421900	Остали трошкови	31.344	20.059
2164	422000	ТРОШКОВИ ПУТОВАЊА (од 2165 до 2169)	7.574	15.554
2165	422100	Трошкови службених путовања у земљи	5.891	11.207
2166	422200	Трошкови службених путовања у иностранство	1.125	3.815
2167	422300	Трошкови путовања у оквиру редовних радних путева	45	36
2168	422400	Трошкови путовања у летовиште	79	67
2169	422900	Остали трошкови транспорта	434	425
2170	423000	УСЛУГЕ ПО УГОВОРУ (од 2171 до 2178)	1.105.674	1.313.613
2171	423100	Административне услуге	23.630	23.503
2172	423200	Компјутерске услуге	20.284	22.586
2173	423300	Услуге образовања и усавршавања запослених	6.597	26.046
2174	423400	Услуге информисања	69.897	98.695
2175	423500	Стручне услуге	364.098	504.503
2176	423600	Услуге за домаћинство и угоститељство	5.382	7.962
2177	423700	Репрезентација	14.083	17.027
2178	423900	Остале опште услуге	601.693	613.291
2179	424000	СПЕЦИЈАЛИЗОВАНЕ УСЛУГЕ (од 2180 до 2186)	2.640.712	2.145.994
2180	424100	Польскорепаративне услуге	134.812	138.635
2181	424200	Услуге образовања, културе и спорта	268.211	459.123

Финансијски извештаји Града Новог Сада



Општина ОП	Број кошта	Опис	Износ	
			Претходна година	Текућа година
1	2	3	4	5
2182	12700	Материјал за обуку	11.000	11.000
2183	12710	Материјал за обуку наставника		
2184	12720	Материјал за обуку наставника и наставних стручњака у области физичког васпитања		
2185	12730	Материјал за обуку наставника и наставних стручњака у области физичког васпитања	1.000	288.11
2186	12740	Материјал за обуку наставника и наставних стручњака у области физичког васпитања	10.000	12.881,11
2187	125000	<b>ТЕКУЋЕ ПОВРАТКЕ И ОДРЕКАВАЊЕ СУСТАВИ И МАТЕРИЈАЛИ (2188 - 2189)</b>	<b>687.385</b>	<b>2.064.943</b>
2188	12750	Текуће повратке и одрекавања сустига	6.110,4	1.061.900
2189	12760	Текуће повратке и одрекавања материјала	2.35	7.381,11
2190	126000	<b>МАТЕРИЈАЛ (од 2191 до 2199)</b>	<b>564.240</b>	<b>661.070</b>
2191	12610	Амортизациони материјал	1.000	1.000
2192	12620	Материјал за опште пословање		
2193	12630	Материјал за одржавање и уградња нових саобраћајних знакова	13.152	13.152
2194	12640	Материјал за саобраћај	26.985	26.985
2195	126500	Материјал за одржавање животне средине и ваздуха		50
2196	12660	Материјал за одржавање културног наслеђа	43.140	49.515
2197	12670	Материјал за лабораторијске материјале		
2198	12680	Материјал за одржавање животне средине и водних ресурса	124.700	135.035
2199	12690	Материјал за одржавање путева	90.800	111.000
2200	130000	<b>АМОРТИЗАЦИЈА И ПОТРЕБА СРЕДСТАВА ЗА РАД (2201 - 2205 + 2207 - 2209 + 2213)</b>		
2201	131000	<b>АМОРТИЗАЦИЈА НЕКРЕТНИХ И ОПРЕМЕ (од 2202 до 2204)</b>		
2202	13110	Амортизација на стамбеним зградама и објектима		
2203	13120	Амортизација на опреми		
2204	13130	Амортизација на осталим непокретним добрима		
2205	132000	<b>АМОРТИЗАЦИЈА КРЕТНИХ И ОПРЕМЕ (од 2206)</b>		
2206	13210	Амортизација на кретној опреми		
2207	133000	<b>ПОТРЕБА ДРАГОЦЕНОСТИ (2208)</b>		
2208	13310	Потребна драгоценост		
2209	134000	<b>ПОТРЕБА ПРИРОДНЕ ИМОВИНЕ (од 2210 до 2212)</b>		
2210	13410	Потребна имовина		
2211	13420	Потребна имовина		
2212	13430	Потребна имовина		
2213	135000	<b>АМОРТИЗАЦИЈА НЕМАТЕРИЈАЛНЕ ИМОВИНЕ (од 2214)</b>		
2214	13510	Амортизација на нематеријалној имовини		
2215	140000	<b>ОПШТА КАМАТА И ПРАТНЕ ПРОШКОВИ ЗА УСЛУЖИВАЊА (2216 - 2226 + 2233 - 2235)</b>	<b>113.641</b>	<b>91.940</b>
2216	141000	<b>ОПШТА ДОМАЊИХ КАМАТА (од 2217 до 2225)</b>	<b>71.407</b>	<b>52.465</b>
2217	14110	Општа камата на домаћим кредитним инструментима	1.000	62.000
2218	14120	Општа камата на домаћим кредитним инструментима		
2219	14130	Општа камата на домаћим кредитним инструментима финансијског институционалног сектора		
2220	14140	Општа камата на домаћим кредитним инструментима		
2221	14150	Општа камата на домаћим кредитним инструментима		
2222	14160	Општа камата на домаћим кредитним инструментима		
2223	14170	Општа камата на домаће финансијске тероризме		
2224	14180	Општа камата на домаће облиге		
2225	14190	Финансијске претплате на финансијском лионима		
2226	142000	<b>ОПШТА СТРАЊИХ КАМАТА (од 2227 до 2232)</b>		
2227	14210	Општа камата на страним кредитним инструментима		
2228	14220	Општа камата на страним кредитним инструментима		
2229	14230	Општа камата на страним кредитним инструментима		
2230	14240	Општа камата на страним кредитним инструментима		
2231	14250	Општа камата на страним кредитним инструментима		
2232	14260	Општа камата на страним кредитним инструментима		
2233	143000	<b>ОПШТА КАМАТА ПОТРАЖИВАЊА (2234)</b>		
2234	14310	Општа камата на потраживањима		
2235	140000	<b>ПРАТНЕ ПРОШКОВИ ЗА УСЛУЖИВАЊА (од 2236 до 2238)</b>	<b>42.234</b>	<b>39.475</b>
2236	14310	Пратне прошкове на кредитним инструментима	11.125	11.125
2237	14320	Пратне прошкове на облигацијама	150	150
2238	14330	Пратне прошкове на облигацијама	30.959	28.199





Финансијски извештаји Града Новог Сада



Ознака ОП	Број књига	Опис	Износ	
			Претходна година	Текућа година
1	2	3	4	5
2238	434200	Остали пратећи трошкови оду живљања		
2239	450000	СУБВЕНЦИЈЕ (2240 + 2243 + 2246 + 2249)	3.855.672	2.889.438
2240	451000	СУБВЕНЦИЈЕ ЈАВНИМ НЕФИНАНСИЈСКИМ ПРЕДУЗЕТИЈАМА И ОРГАНИЗАЦИЈАМА (2241 + 2242)	3.776.552	2.734.176
2241	451100	Текуће субвенције јавним нефинансијским предузетима и организацијама	1.331.575	1.238.330
2242	451200	Капиталне субвенције јавним нефинансијским предузетима и организацијама	2.444.977	1.495.846
2243	452000	СУБВЕНЦИЈЕ ПРИВАТНИМ ФИНАНСИЈСКИМ ИНСТИТУЦИЈАМА (2244 + 2245)		
2244	452100	Текуће субвенције приватним финансијским институцијама		
2245	452200	Капиталне субвенције приватним финансијским институцијама		
2246	453000	СУБВЕНЦИЈЕ ЈАВНИМ ФИНАНСИЈСКИМ ИНСТИТУЦИЈАМА (2247 + 2248)		
2247	453100	Текуће субвенције јавним финансијским институцијама		
2248	453200	Капиталне субвенције јавним финансијским институцијама		
2249	454000	СУБВЕНЦИЈЕ ПРИВАТНИМ ПРЕДУЗЕТИЈАМА (2250 + 2251)	79.120	155.262
2250	454100	Текуће субвенције приватним предузетима	79.120	155.262
2251	454200	Капиталне субвенције приватним предузетима		
2252	460000	ДОНАЦИЈЕ, ДОТАЦИЈЕ И ТРАНСФЕРИ (2253 + 2256 + 2259 + 2262 + 2265)	3.876.723	4.658.152
2253	461000	ДОНАЦИЈЕ СТРАНИМ ВЛАДАМА (2254 + 2255)		
2254	461100	Текуће донације страним владама		
2255	461200	Капиталне донације страним владама		
2256	462000	ДОТАЦИЈЕ МЕЂУНАРОДНИМ ОРГАНИЗАЦИЈАМА (2257 + 2258)	1.178	902
2257	462100	Текуће донације међународним организацијама	1.178	902
2258	462200	Капиталне донације међународним организацијама		
2259	463000	ТРАНСФЕРИ ОСТАЛИМ НИВОИМА ВЛАСТИ (2260 + 2261)	2.649.799	2.901.898
2260	463100	Текући трансфери осталим нивоима власти	1.802.235	2.074.732
2261	463200	Капитални трансфери осталим нивоима власти	847.564	827.166
2262	464000	ДОТАЦИЈЕ ОРГАНИЗАЦИЈАМА ОБАВЕЗНОГ СОЦИЈАЛНОГ ОСИГУРАЊА (2263 + 2264)	512.433	525.748
2263	464100	Текуће донације организацијама обавезног социјалног осигурања	491.189	349.672
2264	464200	Капиталне донације организацијама обавезног социјалног осигурања	21.244	176.076
2265	465000	ОСТАЛЕ ДОТАЦИЈЕ И ТРАНСФЕРИ (2266 + 2267)	713.313	1.229.604
2266	465100	Остале текуће донације и трансфери	587.091	943.664
2267	465200	Остале капиталне донације и трансфери	126.222	286.000
2268	470000	СОЦИЈАЛНО ОСИГУРАЊЕ И СОЦИЈАЛНА ЗАШТИТА (2269 + 2273)	917.141	1.355.187
2269	471000	ПРАВА ИЗ СОЦИЈАЛНОГ ОСИГУРАЊА (ОРГАНИЗАЦИЈЕ ОБАВЕЗНОГ СОЦИЈАЛНОГ ОСИГУРАЊА) (од 2270 до 2272)		
2270	471100	Права из социјалног осигурања која се исплаћују непосредно породицима		
2271	471200	Права из социјалног осигурања која се исплаћују непосредно породицима услуга		
2272	471900	Трансфери другим организацијама обавезног социјалног осигурања за допринос за осигурање		
2273	472000	НАКНАДЕ ЗА СОЦИЈАЛНУ ЗАШТИТУ ИЗ БУЏЕТА (од 2274 до 2282)	917.141	1.355.187
2274	472100	Накнаде из буџета у случају болести и инвалидности		236.160
2275	472200	Накнаде из буџета за породично одржање		
2276	472300	Накнаде из буџета за децу и породицу	869.632	1.012.924
2277	472400	Накнаде из буџета за случај незапослености		
2278	472500	Старосне и породичне пензије из буџета		
2279	472600	Накнаде из буџета у случају смрти	30.856	69.493
2280	472700	Накнаде из буџета за образовање, културу, науку и спорт		
2281	472800	Накнаде из буџета за становање и живот	16.653	6.510
2282	472900	Остале накнаде из буџета		

Финансијски извештаји Града Новог Сада



Облика ОП	Број конта	Опис	Износ	
			Претходна година	Текућа година
1	2	3	4	5
2283	480000	ОП ТА ВЕРАСНОШЋИ (2283 + 2287 + 2291 + 2293 + 2296 + 2298)	1,961,681	2,315,227
2284	481000	ПОДАЦИ НА ВЕЋИНИМ ОПРАВИЛИМА (2285 + 2286)	1,197,208	1,314,015
2285	48100	Износ за одржавање путева и путева саобраћаја у општини	1,197,208	1,314,015
2286	48200	Износ за одржавање путева саобраћаја у општини	1,197,208	1,314,015
2287	482000	ПОРЕЗ НА ОБАВЕЗНЕ ТАКСЕ, КАНЦЕЛЕРИЈА И НАЈВИШЕ КАНАЛЕ (од 2288 до 2290)	135,212	115,141
2288	48200	Такође порез	135,212	115,141
2289	482000	Такође порез	135,212	115,141
2290	48200	Такође порез	135,212	115,141
2291	483000	ПОВУЧАК КАНЦЕЛЕРИЈА И НАЈВИШЕ ПОРЕЗНИХ СУДОВА (2292)	402,619	401,228
2292	483100	Повучак канцелерија и највише порезних судова	402,619	401,228
2293	484000	НАКНАДА ШТЕТЕ ЗА ПОВРЕДЕ И ШТЕТУ НАСТАЛУ УСЛЕД ДЕЈСТВА РИЗНИХ ВЕНОГ ОДЛУК И ДРУГИХ ПРИРОДНИХ ПРОМЕНА (2294 + 2295)		
2294	484100	Накнада штете за повреде и штету услед природних промена		
2295	484200	Накнада штете за повреде и штету услед природних промена		
2296	485000	НАКНАДА ШТЕТЕ ЗА ПОВРЕДЕ И ШТЕТУ НАСТАЛУ ОД СТРАНЕ НЕКАНИСТРАНИХ ОРАНА (2297)	226,842	384,813
2297	48500	Накнада штете за повреде и штету од страна неканистраних орана	226,842	384,813
2298	489000	РАСХОДИ КОНИСЕ ФИНАНСИРАЊА У СРЕДСТАВА ЗА РЕАБИЛИТАЦИЈУ НАЦИОНАЛНОГ ШКОЛНИШТВОМ ДЕЦА (2299)		
2299	48900	Расходи конисе финансирања у средствима за рекултивацију националног школства деце		
2300	500000	ИЗДАЦИ ЗА НЕФИНАНСИЈСКИ ИМОВИНИ (2301 + 2323 + 2332 + 2335 + 2343)	5,044,635	6,721,754
2301	510000	ОСНОВНА СРЕДСТВА (2302 + 2307 + 2317 + 2319 + 2321)	3,547,095	5,465,559
2302	511000	ГРАД И ГРАЂЕВИНСКИ ОБЈЕКТИ (од 2303 до 2306)	3,183,020	4,807,512
2303	511100	Учешће у грађевинама		17,145
2304	511200	Изградња грађевина	2,422,332	4,096,125
2305	511300	Изградња грађевина у сарадњи са приватним	1,000,000	1,000,000
2306	511400	Изградња грађевина	1,760,688	2,700,282
2307	512000	МАШИЦЕ И ОПРЕМА (од 2308 до 2316)	174,544	255,300
2308	512100	Опrema за управљање		1,000
2309	512200	Уредна опрема и опрема	174,544	254,300
2310	512300	Опrema за управљање		1,000
2311	512400	Опrema за управљање		1,000
2312	512500	Машинска и оперативна опрема		1,000
2313	512600	Опrema за управљање, такође и за управљање	1,000	1,000
2314	512700	Опrema за управљање		1,000
2315	512800	Опrema за управљање	15,000	8,100
2316	512900	Опrema за управљање, моторна и немоторна опрема	671	8,400
2317	513000	ОСТАЛЕ НЕКРЕТНИ И ОПРЕМА (2318)	93,074	282,603
2318	513100	Остале некретне и опрема	93,074	282,603
2319	514000	КУЛТИВНА ИМОВИНА (2320)		
2320	514100	Култивна имовина		
2321	515000	НЕМАТЕРИЈАЛНА ИМОВИНА (2322)	96,367	120,141
2322	515100	Нематеријална имовина	96,367	120,141
2323	520000	ЗАВЕНЕ (2324 + 2326 + 2330)	37,071	11,341
2324	521000	ПОЛИРЕЗИРВЕ (2325)	37,071	11,341
2325	52100	Полирезирве	37,071	11,341
2326	522000	ЗАВЕНЕ ПРОИЗВОДНО (од 2327 до 2329)		
2327	522100	Завене производне		
2328	522200	Завене производне		
2329	522300	Завене производне		
2330	523000	ЗАВЕНЕ ПРОИЗВОДНО ПРОЈАКТИ (2331)		
2331	523100	Завене производне пројекти		





Ознака ОП	Број конта	Опис	Износ	
			Претходна година	Текућа година
1	2	3	4	5
2332	530000	ДРАГОЦЕНОСТИ (2333)		
2333	531000	ДРАГОЦЕНОСТИ (2334)		
2334	531100	Драгоцености		
2335	540000	ПРИРОДНА ИМОВИНА (2336 + 2338 + 2340)	1.460.559	1.244.851
2336	541000	ЗЕМЉИШТЕ (2337)	1.460.559	1.244.851
2337	541100	Земљиште	1.460.559	1.244.851
2338	542000	РУДНА БОГАТСТВА (2339)		
2339	542100	Копови		
2340	543000	ВУМЕ И ВОДЕ (2341 + 2342)		
2341	543100	Вуме		
2342	543200	Воде		
2343	550000	НЕФИНАНСИЈСКА ИМОВИНА КОЈА СЕ ФИНАНСИРА ИЗ СРЕДСТАВА ЗА РЕАЛИЗАЦИЈУ НАЦИОНАЛНОГ ИНВЕСТИЦИОНОГ ПЛАНА (2344)		
2344	551000	НЕФИНАНСИЈСКА ИМОВИНА КОЈА СЕ ФИНАНСИРА ИЗ СРЕДСТАВА ЗА РЕАЛИЗАЦИЈУ НАЦИОНАЛНОГ ИНВЕСТИЦИОНОГ ПЛАНА (2345)		
2345	551100	Нефинансијска имовина која се финансира из средстава за реализацију националног инвестиционог плана		
2346		Вишак прихода и примања - буџетски суфицит (2001 - 2131)		187.948
2347		Мањак прихода и примања - буџетски дефицит (2131 - 2001)	726.300	
2348		КОРИГОВАЊЕ ВИШКА, ОДНОСНО МАЊКА ПРИХОДА И ПРИМАЊА (од 2349 до 2353)	4.098.952	3.272.549
2349		Део нераспоређеног вишка прихода и примања из ранијих година који је коришћен за покриве расхода и издатака текуће године	4.088.952	3.270.522
2350		Део повратних средстава амортизације који је коришћен за набавку нефинансијске имовине		451
2351		Део пренесених неутрошених средстава из ранијих година коришћен за покриве расхода и издатака текуће године		891
2352		Износ расхода и издатака за нефинансијску имовину, финансирања и кредита		
2353		Износ правичаних примања и примања од оtplате датих кредита коришћен за покриве расхода и издатака текуће године	10.000	685
2354		ПОКРИЋЕ ИЗВРШЕНИХ ИЗДАТАКА ИЗ ТЕКУЋИХ ПРИХОДА И ПРИМАЊА (2355 + 2356)	307.126	307.126
2355		Утрошена средства текућих прихода и примања од продаје нефинансијске имовине за оtplату обавеза по кредитима	307.126	307.126
2356		Утрошена средства текућих прихода и примања од продаје нефинансијске имовине за набавку финансијске имовине		
2357	321121	ВИШАК ПРИХОДА И ПРИМАЊА - СУФИЦИТ (2346 + 2348 - 2347 - 2354) > 0	3.065.526	3.153.371
2358	321122	МАЊАК ПРИХОДА И ПРИМАЊА - ДЕФИЦИТ (2347 + 2354 - 2346 - 2348) > 0		
2359		ВИШАК ПРИХОДА И ПРИМАЊА - СУФИЦИТ (ЗА ПРЕНОС У НАРЕДНУ ГОДИНУ) (2360 + 2361 = 2357)	3.830.905	3.153.371
2360		Део вишка прихода и примања намењени одређени за наредну годину	223.284	281.056
2361		Нераспоређени део вишка прихода и примања за пренос у наредну годину	3.607.621	2.872.315

Датум 20.04.2022. године

Лице одговорно за попуњавање обрасца

Gospova-Tošić

Милан Бујић  
 ЕСУ/ЛО01688318  
 007

Чаробно давац  
 ЕСУ/ЛО01688318  
 007



3. Извештај о капиталним издацима и примањима - Образац 3

Образац 3

	01654		45796		
Премајска	Без вестерн опис		Средствима	Надлежни	
познати	БИ			заједница	

НАЗИВ КОРИСНИКА БУЏЕТСКИХ СРЕДСТАВА  
GRAD NOVI SAD-BUDŽET

ИЗВРШНЕ ЋЕ БУЏЕТА РЕПУБЛИКЕ СРБИЈЕ

СЕДШТЕЉ: NOVI SAD

МАТИЧНИ БРОЈ: 08965498

ПИБ: 109924914

НАЗИВ НАДЛЕЖНОГ ДИРЕКТНОГ КОРИСНИКА БУЏЕТСКИХ СРЕДСТАВА

ИЗВЕШТАЈ О КАПИТАЛНИМ ИЗДАЦИМА И ПРИМАЊИМА

у периоду од 01.01.2021. године до 31.12.2021. године

У хиљадама динара

Одлага ОП	Број класа	Опис	Износ	
			Претходна година	Текућа година
1	2	3	4	5
3001		ПРИМАЊА (3002 + 3027)	2.721.004	2.055.557
3002	800000	ПРИМАЊА ОД ПРОДАЈЕ НЕКРЕТНИХ ИМОВНИНЕ (3003 + 3010 + 3017 + 3020)	2.702.989	2.053.402
3003	810000	ПРИМАЊА ОД ПРОДАЈЕ ОСНОВНИХ СРЕДСТАВА (3004 + 3006 + 3008)	251.928	182.357
3004	811000	ПРИМАЊА ОД ПРОДАЈЕ НЕ ПОКРЕТНОСТИ (3005)	251.404	182.099
3005	811100	Примања од продаје непокретности	251.404	182.099
3006	812000	ПРИМАЊА ОД ПРОДАЈЕ ПОКРЕТНЕ ИМОВНИНЕ (3007)	524	258
3007	812100	Примања од продаје покретне имовности	524	258
3008	813000	ПРИМАЊА ОД ПРОДАЈЕ ОСНОВНИХ СРЕДСТАВА (3009)		
3009	813100	Примања од продаје основних средстава		
3010	820000	ПРИМАЊА ОД ПРОДАЈЕ ТАКОВА (3011 + 3013 + 3015)	2.376	2.478
3011	821000	ПРИМАЊА ОД ПРОДАЈЕ РОБНИХ РЕЗЕРВИ (3012)	2.376	2.478
3012	821100	Примања од продаје робних резерви	2.376	2.478
3013	822000	ПРИМАЊА ОД ПРОДАЈЕ ТАКОВА ПРОИЗВОДНЕ (3014)		
3014	822100	Примања од продаје такова производне		
3015	823000	ПРИМАЊА ОД ПРОДАЈЕ РОБНА ТАКОВ ПРОДАЈА (3016)		
3016	823100	Примања од продаје робна такова продаја		
3017	830000	ПРИМАЊА ОД ПРОДАЈЕ ПРАТОНЕ ПОСТИ (3018)		
3018	831000	ПРИМАЊА ОД ПРОДАЈЕ ПРАТОНЕ ПОСТИ (3019)		
3019	831100	Примања од продаје пратоне пости		
3020	840000	ПРИМАЊА ОД ПРОДАЈЕ ПРИРОДНЕ ИМОВНИНЕ (3021 + 3023 + 3025)	2.448.685	1.868.567
3021	841000	ПРИМАЊА ОД ПРОДАЈЕ НЕМАНИНА (3022)	2.448.685	1.868.567
3022	841100	Примања од продаје неманина	2.448.685	1.868.567
3023	842000	ПРИМАЊА ОД ПРОДАЈЕ ПОДЗЕМНИХ БЛАГА (3024)		
3024	842100	Примања од продаје подземних блага		
3025	843000	ПРИМАЊА ОД ПРОДАЈЕ ПРИМАНИХ ПОСТА (3026)		
3026	843100	Примања од продаје приманих поста		
3027	900000	ПРИМАЊА ОД ЗАКУЖИВАЊА И ПРОДАЈЕ ОБИЧНО ИСКРИ ИМОВНИНЕ (3028 + 3047)	18.115	2.153
3028	910000	ПРИМАЊА ОД ЗАКУЖИВАЊА (3029 + 3039)		
3029	911000	ПРИМАЊА ОД ДОМАЊИХ ЗАКУЖИВАЊА (3030 до 3038)		
3030	911100	Примања од домаћих закуживања од домаћих домаћинстава		
3031	911200	Примања од домаћих закуживања од домаћих домаћинстава		
3032	911300	Примања од домаћих закуживања од домаћих домаћинстава		

Финансијски извештаји Града Новог Сада



Означбa ОП	Број конта	Опис	Износ	
			Претходна година	Текућа година
1	2	3	4	5
3033	911400	Примања од задужења од пословних банака у земљи		
3034	911500	Примања од задужења од осталих поверљивих у земљи		
3035	911600	Примања од задужења од домаћинстава у земљи		
3036	911700	Примања од домаћих финансијских деривата		
3037	911800	Примања од домаћих меница		
3038	911900	Исплата отплате дуга		
3039	912000	<b>ПРИМАЊА ОД ИНОСТРАНОГ ЗАДУЖИВАЊА (од 3040 до 3046)</b>		
3040	912100	Примања од емисиона хартија од вредности, и других акција, од иностраном финансијском тржишту		
3041	912200	Примања од задужења од иностраних држава		
3042	912300	Примања од задужења од мултилатералних институција		
3043	912400	Примања од задужења од иностраних пословних банака		
3044	912500	Примања од задужења од осталих иностраних поверљива		
3045	912600	Примања од иностраних финансијских деривата		
3046	912900	Исплата отплате дуга		
3047	920000	<b>ПРИМАЊА ОД ПРОДАЈЕ ФИНАНСИЈСКЕ ИМОВИНЕ (3048 + 3058)</b>	18.415	2.153
3048	921000	<b>ПРИМАЊА ОД ПРОДАЈЕ ДОМАЋЕ ФИНАНСИЈСКЕ ИМОВИНЕ (од 3049 до 3057)</b>	18.415	2.153
3049	921100	Примања од продаје домаћих хартија од вредности, и других акција		
3050	921200	Примања од отплате кредита датих осталим нивоима власти		
3051	921300	Примања од отплате кредита датих домаћим јавним финансијским институцијама		
3052	921400	Примања од отплате кредита датих домаћим пословним банкама		
3053	921500	Примања од отплате кредита датих домаћим јавним нефинансијским институцијама		
3054	921600	Примања од отплате кредита датих физичким лицима и домаћинствима у земљи	953	817
3055	921700	Примања од отплате кредита датих удружењима грађана у земљи		
3056	921800	Примања од отплате кредита датих нефинансијским приватним предузећима у земљи		
3057	921900	Примања од продаје домаћих акција и осталог капитала	17.462	1.336
3058	922000	<b>ПРИМАЊА ОД ПРОДАЈЕ СТРАНЕ ФИНАНСИЈСКЕ ИМОВИНЕ (од 3059 до 3066)</b>		
3059	922100	Примања од продаје страних хартија од вредности, и других акција		
3060	922200	Примања од отплате кредита датих страним нивоима власти		
3061	922300	Примања од отплате кредита датих међународним организацијама		
3062	922400	Примања од отплате кредита датих страним пословним банкама		
3063	922500	Примања од отплате кредита датих страним нефинансијским институцијама		
3064	922600	Примања од отплате кредита датих страним невладиним организацијама		
3065	922700	Примања од продаје страних акција и осталог капитала		
3066	922800	Примања од продаје стране валуте		
3067		<b>ИЗДАЦИ (3068 + 3114)</b>	5.351.761	7.028.889
3068	500000	<b>ИЗДАЦИ ЗА НЕФИНАНСИЈСКУ ИМОВИНУ (3069 + 3091 + 3100 + 3103 + 3111)</b>	5.044.635	6.721.754
3069	510000	<b>ОСНОВНА СРЕДСТВА (3070 + 3075 + 3085 + 3087 + 3089)</b>	3.547.005	5.465.559
3070	511000	<b>ЗГРАДЕ И ГРАЂЕВИНСКИ ОБЈЕКТИ (од 3071 до 3074)</b>	3.183.020	4.897.512
3071	511100	Куповина зграда и објеката		10.495
3072	511200	Изградња зграда и објеката	2.422.372	4.096.129
3073	511300	Капитално одржавање зграда и објеката	568.907	457.259
3074	511400	Пројектно планирање	191.741	243.629
3075	512000	<b>МАШИНЕ И ОПРЕМА (од 3076 до 3084)</b>	174.544	255.300
3076	512100	Опрема за саобраћај		10.962
3077	512200	Административна опрема	120.133	195.954
3078	512300	Опрема за пољопривреду		
3079	512400	Опрема за заштиту животне средине		



Финансијски извештаји Града Новог Сада



Описна ОП	Број конта	Опис	Износ	
			Претходна година	Текућа година
1	2	3	4	5
3131	612500	Оплата главнице осталим страним кредиторима		
3132	612600	Оплата главнице на стране финансијске деривате		
3133	612900	Исплата савјесне дуго		
3134	613000	ОПЛАТА ГЛАВНИЦЕ ПО ГАРАНЦИЈАМА (3135)		
3135	613100	Оплата главнице по гаранцијама		
3136	614000	ОПЛАТА ГЛАВНИЦЕ ЗА ФИНАНСИЈСКИ ЛИЗИНГ (3137)		
3137	614100	Оплата главнице за финансијски лизинг		
3138	615000	ОПЛАТА ГАРАНЦИЈА ПО КОМЕРЦИЈАЛНИМ ТРАНСАКЦИЈАМА (3139)		
3139	615100	Оплата гаранција по комерцијалним трансакцијама		
3140	620000	НАБАВКА ФИНАНСИЈСКЕ ИМОВИНЕ (од 3141 до 3151 + 3160)		
3141	621000	НАБАВКА ДОМАЋЕ ФИНАНСИЈСКЕ ИМОВИНЕ (од 3142 до 3150)		
3142	621100	Набавка домаћих хартија од вредности, купени акција		
3143	621200	Кредити домаћим јавним властима		
3144	621300	Кредити домаћим јавним финансијским институцијама		
3145	621400	Кредити домаћим пословним банкама		
3146	621500	Кредити домаћим нефинансијским јавним институцијама		
3147	621600	Кредити физичким лицима и домаћинствима у земљи		
3148	621700	Кредити невладиним организацијама у земљи		
3149	621800	Кредити домаћим нефинансијским приватним предузећима		
3150	621900	Набавка домаћих акција и осталих капитала		
3151	622000	НАБАВКА СТРАНЕ ФИНАНСИЈСКЕ ИМОВИНЕ (од 3152 до 3159)		
3152	622100	Набавка страних хартија од вредности, купени акција		
3153	622200	Кредити страним владама		
3154	622300	Кредити међународним организацијама		
3155	622400	Кредити страним пословним банкама		
3156	622500	Кредити страним нефинансијским институцијама		
3157	622600	Кредити страним невладиним организацијама		
3158	622700	Набавка страних акција и осталих капитала		
3159	622800	Куповина стране валуте		
3160	623000	НАБАВКА ФИНАНСИЈСКЕ ИМОВИНЕ КОЈА СЕ ФИНАНСИРА ИЗ СРЕДСТАВА ЗА РЕАЛИЗАЦИЈУ НАЦИОНАЛНОГ ИНВЕСТИЦИОНОГ ПЛАНА (3161)		
3161	623100	Набавка финансијске имовине која се финансира из средстава за реализацију националног инвестиционог плана		
3162		ВИШАК ПРИМАЊА (3061 - 3067) > 0		
3163		МАЊАК ПРИМАЊА (3067 - 3061) > 0	2.630.357	4.973.325

Датум 20.04.2022. године

Лично ологоворно за потпунавање обрасца

Gospova Tošić

Организација за управљање градом  
Београд, Београдска 1432, 11000 Београд

Милан Ђурић  
ESUFL001608  
318657  
Датум: 2022.04.28  
13:28:51 +02:00



4. Извештај о повчанним токовима - Образац 4

Образац 4

	44081		44700		
Број извештаја	Број повчанних токова	Број извештаја	Број повчанних токова	Број извештаја	Број повчанних токова

НАЗИВ БУЏЕТНОГ СЕКТОРСКИХ СРЕДСТАВА  
GRAD NOVI SAD BUDŽET

ПРИВНИ БУЏЕТА РЕПУБЛИКЕ СРБИЈЕ

СЕКТОР: NOVI SAD

МАТИЧНИ БРОЈ: 08965498

БИБ: 109924914

НАЗИВ НАДЛЕЖНОГ ПРЕРЕКЛОНОГ КОДИФИКА БУЏЕТСКИХ СРЕДСТАВА

ИЗВЕШТАЈ О ПОВЧАННИМ ТОКОВИМА  
у периоду од 01.01.2021. године до 31.12.2021. године

У износу од динара

Одлика ОП	Број konta	Опис	Износ	
			Претходна година	Текућа година
1	2	3	4	5
4001		ПРЕВРАТА И ПЕРИЦИДИ (4002 до 4105)	28.804.869	30.114.319
4002	400200	ПРЕВРАТА И ПЕРИЦИДИ (4002 до 4099)	22.783.465	28.058.676
4003	400300	ПРЕВРАТА И ПЕРИЦИДИ (4003 до 4017)	16.582.461	17.499.031
4004	400400	ПРЕВРАТА И ПЕРИЦИДИ (4004 до 4099)	10.749.688	13.161.828
4005	400500	Преврати повних и капиталних добитка из приватних и др. правних лица	10.749.688	13.161.828
4006	400600	Преврати повних и капиталних добитка из државних и приватних и др. правних лица		
4007	400700	Преврати повних и капиталних добитка из државних и др. правних и др. правних лица		
4008	712000	ПРЕВРАТА ФОНД ЗАРАДА (4008)		47.000.000
4009	712000	ПРЕВРАТА ФОНД ЗАРАДА (4009)		47.000.000
4010	712000	ПРЕВРАТА И ПЕРИЦИДИ (4011 до 4016)	1.468.886	8.037.882
4011	712000	ПРЕВРАТА И ПЕРИЦИДИ (4011 до 4016)	1.468.886	8.037.882
4012	712000	Преврати повних и капиталних добитка из државних и др. правних лица		
4013	712000	Преврати повних и капиталних добитка из државних и др. правних лица		
4014	712000	Преврати повних и капиталних добитка из државних и др. правних лица		
4015	712000	Преврати повних и капиталних добитка из државних и др. правних лица		
4016	712000	Преврати повних и капиталних добитка из државних и др. правних лица		
4017	712000	ПРЕВРАТА ПОВНА И ПЕРИЦИДИ (4018 до 4023)	622.871	670.289
4018	712000	Преврати повних и капиталних добитка из државних и др. правних лица		
4019	712000	Преврати повних и капиталних добитка из државних и др. правних лица		
4020	712000	Преврати повних и капиталних добитка из државних и др. правних лица	1.600	8.700
4021	712000	Преврати повних и капиталних добитка из државних и др. правних лица	621.271	661.589
4022	712000	Други преврати на добротворне услуге		
4023	715000	ПРЕВРАТА МЕЂУНАРОДНИ ТРГОВИНСКИ И ТРАНСАКЦИЈЕ (4024 до 4029)		
4024	715000	Преврати повних и капиталних добитка из државних и др. правних лица		
4025	715000	Преврати повних и капиталних добитка из државних и др. правних лица		
4026	715000	Преврати повних и капиталних добитка из државних и др. правних лица		
4027	715000	Преврати повних и капиталних добитка из државних и др. правних лица		
4028	715000	Преврати повних и капиталних добитка из државних и др. правних лица		
4029	715000	ПРЕВРАТА МЕЂУНАРОДНИ ТРГОВИНСКИ И ТРАНСАКЦИЈЕ (4024 до 4029)	271.222	324.289
4030	715000	Преврати повних и капиталних добитка из државних и др. правних лица	271.222	324.289



Финансијски извештаји Града Новог Сада



Оznака ОП	Број конта	Опис	Износ	
			Претходна година	Текућа година
1	2	3	4	5
4032	716200	Други порези које плаћају остала лица или који се не могу идентификовати		
4033	717000	АКЦИЈЕ (од 4034 до 4039)		
4034	717100	Акције на деривате нафте		
4035	717200	Акције на дугачике прерађенице		
4036	717300	Акције на дугачика тв папа		
4037	717400	Акције на осекачајућа безалкохолна папа		
4038	717500	Акције на кафу		
4039	717600	Друге акције		
4040	719000	ЈЕДИНОКРАТНИ ПОРЕЗИ НА ЕКСТРА ПРОФИТ И ЕКСТРА ИМОВИНУ СТЕЧЕНУ КОРИШЋЕЊЕМ ПОСЕБНИХ ПОГОДНОСТИ (од 4041 до 4046)		
4041	719100	Порез на доходак, добит и капиталну добит на терет физичких лица		
4042	719200	Порез на доходак, добит и капиталну добит на терет предузећа и осталих правних лица		
4043	719300	Порез на доходак, добит и капиталну добит нераспределено између физичких и правних лица		
4044	719400	Остали јединократни порези на имовину		
4045	719500	Остали порези које плаћају искључиво предузећа и предузетници		
4046	719600	Остали порези које плаћају друга или неидентификована лица		
4047	720000	СОЦИЈАЛНИ ДОПРИНОСИ (4048 + 4053)		
4048	721000	ДОПРИНОСИ ЗА СОЦИЈАЛНО ОСИГУРАЊЕ (од 4049 до 4052)		
4049	721100	Доприноси за социјално осигурање на терет запослених		
4050	721200	Доприноси за социјално осигурање на терет послодавца		
4051	721300	Доприноси за социјално осигурање лица која обављају самосталну делатност и незастављених лица		
4052	721400	Доприноси за социјално осигурање који се не могу распоредити		
4053	722000	ОСТАТИ СОЦИЈАЛНИ ДОПРИНОСИ (од 4054 до 4056)		
4054	722100	Социјални доприноси на терет осигураника		
4055	722200	Социјални доприноси на терет послодавца		
4056	722300	Искључени социјални доприноси		
4057	730000	ДОНАЦИЈЕ, ПОМОЋИ И ТРАНСФЕРИ (4058 + 4061 + 4066)	2.287.582	2.719.683
4058	731000	ДОНАЦИЈЕ ОД ИНОСТРАНИХ ДРЖАВА (од 4059 + 4060)	6.315	995
4059	731100	Текуће донације од иностраних држава	6.202	927
4060	731200	Капиталне донације од иностраних држава	113	68
4061	732000	ДОНАЦИЈЕ И ПОМОЋИ ОД МЕЂУНАРОДНИХ ОРГАНИЗАЦИЈА (од 4062 до 4065)	20.172	4.807
4062	732100	Текуће донације од међународних организација	1.344	2.633
4063	732200	Капиталне донације од међународних организација		47
4064	732300	Текуће помоћи од ЕУ	17.927	2.127
4065	732400	Капиталне помоћи од ЕУ	901	
4066	733000	ТРАНСФЕРИ ОД ДРУГИХ НИВОА ВЛАСТИ (4067 + 4068)	2.161.065	2.713.881
4067	733100	Текући трансфери од других нивоа власти	1.696.521	2.139.079
4068	733200	Капитални трансфери од других нивоа власти	564.544	574.802
4069	740000	ДРУГИ ПРИХОДИ (4070 + 4077 + 4082 + 4089 + 4092)	4.350.752	5.786.618
4070	741000	ПРИХОДИ ОД ИМОВИНЕ (од 4071 до 4076)	2.935.108	4.054.651
4071	741100	Исцрпне	66.582	94.335
4072	741200	Дивиденде		
4073	741300	Процентице прихода од малих корпорација		
4074	741400	Приход од имовине који припада имовиним осигуранима	182	347
4075	741500	Закуп непроизведене имовине	2.868.343	3.959.969
4076	741600	Финансијске промене на финансијским инструментима		
4077	742000	ПРИХОДИ ОД ПРОДАЈЕ ДОБАРА И УСЛУГА (од 4078 до 4081)	1.113.562	1.402.587
4078	742100	Приходи од продаје добара и услуга или запута од стране државних организација	689.412	1.212.972
4079	742200	Таксе и накнаде	188.096	153.018
4080	742300	Средствне продаје добара и услуга које врше државне нетрговинске јединице	36.054	36.597
4081	742400	Искључене продаје добара и услуга		

Финансијски извештаји Града Новог Сада



Општина ОП	Број буџета	Опис	Износ	
			Претходна година	Текућа година
1	2	3	4	5
4082	84300	ПРИМАНАЈ КАШЕ И ОДСТАТИМОВИНСКА КОРИСТ (4082 + 4083)	147822	169069
4083	84300	Приходи од продаје непокретних имовинских користи		
4084	84300	Приходи од продаје покретних имовинских користи		
4085	84300	Приходи од продаје непокретних имовинских користи		
4086	84300	Приходи од продаје покретних имовинских користи		
4087	84300	Приходи од продаје непокретних имовинских користи		
4088	84300	Приходи од продаје покретних имовинских користи		
4089	84300	ПЕРИОДНИ ТРАНСФЕРИ ОД ПРОЈЕКТИВНИ ПРАВНИ БИЊА (4089 + 4091)	63831	13079
4090	84300	Текући трансферни трансфери од финансијских институција	63831	13079
4091	84300	Капитални трансферни трансфери од финансијских институција		
4092	84300	МЕНОВАНИ И НЕОВАНАНИ ПРИХОДИ (4092)	90729	184241
4093	84300	Менаџмент и издржавни приходи	90729	184241
4094	84300	МЕМОРАНДУМСКЕ СТАВКЕ ЗА РЕФУНДАЦИЈУ РАСХОДА (4095 + 4097)	62700	53304
4095	84300	МЕМОРАНДУМСКЕ СТАВКЕ ЗА РЕФУНДАЦИЈУ РАСХОДА (4096)	156	453
4096	84300	Меморандумске ставке за рефундацију расх.	156	453
4097	84300	МЕМОРАНДУМСКЕ СТАВКЕ ЗА РЕФУНДАЦИЈУ РАСХОДА ИЗ ПРЕТХОДНЕ ГОДИНЕ (4098)	62544	52851
4098	84300	Меморандумске ставке за рефундацију расх. из претходне године	62544	52851
4099	84300	ТРАНСФЕРИ НЕПОКРЕТНИХ ИМУВИНСКИХ КОРИСТИ НА ПУКОМ ПИШОУ (4100)		
4100	84300	ТРАНСФЕРИ НЕПОКРЕТНИХ ИМУВИНСКИХ КОРИСТИ НА ПУКОМ ПИШОУ (4101 + 4102)		
4101	84300	Трансфери некретних имовинских користи на пуко пишоу		
4102	84300	Трансфери некретних имовинских користи на пуко пишоу		
4103	84300	ПРИХОДИ НА ПИШОУ (4103)		
4104	84300	ПРИХОДИ НА ПИШОУ (4104)		
4105	84300	Приходи из буџета		
4106	84300	ПРИМАНАЈ ОД ПРОДАЈЕ НЕФИНАНСИЈСКЕ ИМОВИНЕ (4107 + 4114 + 4121 + 4124)	2702999	2053402
4107	84300	ПРИМАНАЈ ОД ПРОДАЈЕ ОСНОВНИХ СРЕДСТАВА (4108 + 4110 + 4112)	251928	182357
4108	84300	ПРИМАНАЈ ОД ПРОДАЈЕ НЕПОКРЕТНОСТИ (4109)	251404	162099
4109	84300	Приходи од продаје непокретности	251404	162099
4110	84300	ПРИМАНАЈ ОД ПРОДАЈЕ ПОКРЕТНЕ ИМОВИНЕ (4111)	524	258
4111	84300	Приходи од продаје покретних имовина	524	258
4112	84300	ПРИМАНАЈ ОД ПРОДАЈЕ ОСНОВНИХ ОСНОВНИХ СРЕДСТАВА (4113)		
4113	84300	Приходи од продаје основних средстава		
4114	84300	ПРИМАНАЈ ОД ПРОДАЈЕ ЗАПИСАНИХ (4115 + 4119)	2376	2378
4115	84300	ПРИМАНАЈ ОД ПРОДАЈЕ РОБНИХ РЕПЕРИ (4116)	2376	2371
4116	84300	Приходи од продаје робних репера	2376	2371
4117	84300	ПРИМАНАЈ ОД ПРОДАЈЕ ЗАПИСАНИХ ПРОИЗВОДНИХ (4118)		
4118	84300	Приходи од продаје записаних производа		
4119	84300	ПРИМАНАЈ ОД ПРОДАЈЕ РОБЕ ЗА ДАЉУ ПРОДАЈУ (4120)		
4120	84300	Приходи од продаје робе за даљу продају		
4121	84300	ПРИМАНАЈ ОД ПРОДАЈЕ ДРАГОЦЕНОСТИ (4122)		
4122	84300	ПРИМАНАЈ ОД ПРОДАЈЕ ДРАГОЦЕНОСТИ (4123)		
4123	84300	Приходи од продаје драгоцености		
4124	84300	ПРИМАНАЈ ОД ПРОДАЈЕ НЕПРОПНЕ ИМОВИНЕ (4125 + 4127 + 4129)	2438685	1968867
4125	84300	ПРИМАНАЈ ОД ПРОДАЈЕ НЕИМУВИНСКИХ (4126)	2438685	1968867
4126	84300	Приходи од продаје неимовина	2438685	1968867
4127	84300	ПРИМАНАЈ ОД ПРОДАЈЕ ПОКРЕТНИХ ИМУВИНСКИХ (4128)		
4128	84300	Приходи од продаје покретних имовина		
4129	84300	ПРИМАНАЈ ОД ПРОДАЈЕ ВИСИХ И ВОДА (4130)		
4130	84300	Приходи од продаје висих и вода		

Финансијски извештаји Града Новог Сада



Опшак ОП	Број конта	Опис	Износ	
			Претходна година	Текућа година
1	2	3	4	5
4131	909000	ПРИМАЊА ОД ЗАДУЖИВАЊА И ПРОДАЈЕ ФИНАНСИЈСКЕ ИМОВИНЕ (4132 + 4151)	18.415	2.153
4132	910900	ПРИМАЊА ОД ЗАДУЖИВАЊА (4133 + 4143)		
4133	911000	ПРИМАЊА ОД ДОМАЊИХ ЗАДУЖИВАЊА (од 4134 до 4142)		
4134	911100	Примања од емисионалних хартија од вредности, изузет акција		
4135	911200	Примања од задужења од осталих извора зашти		
4136	911300	Примања од задужења од јавних финансијских институција у земљи		
4137	911400	Примања од задужења од пословних банака у земљи		
4138	911500	Примања од задужења од осталих пословних у земљи		
4139	911600	Примања од задужења од домаћинстава у земљи		
4140	911700	Примања од домаћих финансијских институција		
4141	911800	Примања од домаћих банака		
4142	911900	Примања из приватног сектора		
4143	912000	ПРИМАЊА ОД ИНОСТРАНОГ ЗАДУЖИВАЊА (од 4144 до 4150)		
4144	912100	Примања од емисионалних хартија од вредности, изузет акција, на иностраном финансијском тржишту		
4145	912200	Примања од задужења од иностраних држава		
4146	912300	Примања од задужења од мултилатералних институција		
4147	912400	Примања од задужења од иностраних пословних банака		
4148	912500	Примања од задужења од осталих иностраних пословних		
4149	912600	Примања од иностраних финансијских институција		
4150	912900	Примања из приватног сектора		
4151	920000	ПРИМАЊА ОД ПРОДАЈЕ ФИНАНСИЈСКЕ ИМОВИНЕ (4152 + 4162)	18.415	2.153
4152	921000	ПРИМАЊА ОД ПРОДАЈЕ ДОМАЊЕ ФИНАНСИЈСКЕ ИМОВИНЕ (од 4153 до 4161)	18.415	2.153
4153	921100	Примања од продаје домаћих хартија од вредности, изузет акција		
4154	921200	Примања од отплате кредита датих осталим изворима зашти		
4155	921300	Примања од отплате кредита датих домаћим јавним финансијским институцијама		
4156	921400	Примања од отплате кредита датих домаћим пословним банкама		
4157	921500	Примања од отплате кредита датих домаћим јавним нефинансијским институцијама		
4158	921600	Примања од отплате кредита датих физичким лицима и домаћинствима у земљи	953	817
4159	921700	Примања од отплате кредита датих у друштвима грађана у земљи		
4160	921800	Примања од отплате кредита датих нефинансијским приватним предузећима у земљи		
4161	921900	Примања од продаје домаћих акција и осталог капитала	17.462	1.336
4162	922000	ПРИМАЊА ОД ПРОДАЈЕ СТРАНЕ ФИНАНСИЈСКЕ ИМОВИНЕ (од 4163 до 4170)		
4163	922100	Примања од продаје страних хартија од вредности, изузет акција		
4164	922200	Примања од отплате кредита датих страним државама		
4165	922300	Примања од отплате кредита датих међународним организацијама		
4166	922400	Примања од отплате кредита датих страним пословним банкама		
4167	922500	Примања од отплате кредита датих страним нефинансијским институцијама		
4168	922600	Примања од отплате кредита датих страним физичким лицима и домаћинствима		
4169	922700	Примања од продаје страних акција и осталог капитала		
4170	922800	Примања од продаје стране валуте		
4171	400000	НОВЧАНИ ОДЛИЦИ (4172 + 4340 + 4386)	26.519.888	30.231.216
4172	400000	ТЕКУЋИ РАСХОДИ (4173 + 4195 + 4240 + 4255 + 4279 + 4292 + 4308 + 4323)	21.168.119	23.202.336

Финансијски извештаји Града Новог Сада



Одломак ОП	Број конта	Опис	Износ	
			Претходна година	Текућа година
1	2	3	4	5
4173	417300	РАСХОДИ ЗА ЗАНОС ЛЕНЕ (4173 + 4176 + 4180 + 4182 + 4183 + 4189 + 4190 + 4193)	1336,921	2000,371
4174	417400	ПЛАЋЕ ПО ТАБЕЛИМА ЗА ПАСОЖЕ И ТАБЕЛИМА ЗА ПАСОЖЕ (4174)	1336,657	2002,032
4175	417500	Плате за издавање пасожа и табела	1336,657	2002,032
4176	417600	КОМИСИЈЕ ЗА ПРОВЕРУ ПАСОЖА И ТАБЕЛИМА ЗА ПАСОЖЕ (4176 до 4179)	886,242	886,750
4177	417700	Услуге за издавање пасожа и табела од стране	886,242	886,750
4178	417800	Услуге за издавање пасожа и табела од стране	886,242	886,750
4179	417900	Услуге за издавање пасожа и табела од стране	886,242	886,750
4180	418000	НАКНА ПУС ПЛАЋИМА (4180)	89,520	88,689
4181	418100	Плате за издавање пасожа и табела	89,520	88,689
4182	418200	КОМИСИЈА ЗА ПАСОЖЕ И ТАБЕЛИМА ЗА ПАСОЖЕ (4182 до 4186)	214,669	210,658
4183	418300	Плате за издавање пасожа и табела од стране	214,669	210,658
4184	418400	Плате за издавање пасожа и табела од стране	214,669	210,658
4185	418500	Страхотница и осигурање	25,000	32,182
4186	418600	Помоћ у случају повреде или болести или смрти на радном месту и друге социјалне заштите	0,000	157,334
4187	418700	НАКНА ПУС ПЛАЋИМА ЗА ЗАНОС ЛЕНЕ (4187)	74,972	80,845
4188	418800	Плате за издавање пасожа и табела	74,972	80,845
4189	418900	НАКНА ПУС ПЛАЋИМА ЗА ЗАНОС ЛЕНЕ И ПАСОЖЕ И ТАБЕЛИМА ЗА ПАСОЖЕ (4189)	90,867	78,670
4190	419000	Плате за издавање пасожа и табела од стране	90,867	78,670
4191	419100	ДОСТАВЉАЊЕ ПОСТАКА (4191)		
4192	419200	Услуге за достављање поштом		
4193	419300	УСЛУЖБЕ ЗА ДОСТАВЉАЊЕ (4193)		
4194	419400	Услуге за достављање поштом		
4195	420000	КОМИСИЈЕ ЗА СТАВЉАЊЕ ПАСОЖА (4195 + 4201 + 4210 + 4219 + 4227 + 4230)	6,186,331	7,142,915
4196	421000	УСЛУЖБЕ ЗА ПРОВЕРУ ПАСОЖА (4196 до 4200)	1,100,752	1,240,871
4197	421100	Услуге за издавање пасожа и табела од стране	1,100,752	1,240,871
4198	421200	Услуге за издавање пасожа и табела од стране	1,100,752	1,240,871
4199	421300	Услуге за издавање пасожа и табела од стране	1,100,752	1,240,871
4200	421400	Услуге за издавање пасожа и табела од стране	1,100,752	1,240,871
4201	421500	Услуге за издавање пасожа и табела од стране	1,100,752	1,240,871
4202	421600	Услуге за издавање пасожа и табела од стране	1,100,752	1,240,871
4203	421700	Услуге за издавање пасожа и табела од стране	1,100,752	1,240,871
4204	421800	Услуге за издавање пасожа и табела од стране	1,100,752	1,240,871
4205	421900	Услуге за издавање пасожа и табела од стране	1,100,752	1,240,871
4206	422000	Услуге за издавање пасожа и табела од стране	1,100,752	1,240,871
4207	422100	Услуге за издавање пасожа и табела од стране	1,100,752	1,240,871
4208	422200	Услуге за издавање пасожа и табела од стране	1,100,752	1,240,871
4209	422300	Услуге за издавање пасожа и табела од стране	1,100,752	1,240,871
4210	422400	Услуге за издавање пасожа и табела од стране	1,100,752	1,240,871
4211	422500	Услуге за издавање пасожа и табела од стране	1,100,752	1,240,871
4212	422600	Услуге за издавање пасожа и табела од стране	1,100,752	1,240,871
4213	422700	Услуге за издавање пасожа и табела од стране	1,100,752	1,240,871
4214	422800	Услуге за издавање пасожа и табела од стране	1,100,752	1,240,871
4215	422900	Услуге за издавање пасожа и табела од стране	1,100,752	1,240,871
4216	423000	Услуге за издавање пасожа и табела од стране	1,100,752	1,240,871
4217	423100	Услуге за издавање пасожа и табела од стране	1,100,752	1,240,871
4218	423200	Услуге за издавање пасожа и табела од стране	1,100,752	1,240,871
4219	423300	Услуге за издавање пасожа и табела од стране	1,100,752	1,240,871
4220	424000	СПЕЦИЈАЛИЗОВАНЕ УСЛУЖБЕ (4220 до 4226)	2,640,712	2,145,994
4221	424100	Пољопривредне услуге	134,512	158,635
4222	424200	Услуге обраде земљишта и сточарства	134,512	158,635
4223	424300	Механичке услуге	134,512	158,635
4224	424400	Услуге обраде земљишта и сточарства	134,512	158,635
4225	424500	Услуге обраде земљишта и сточарства	134,512	158,635
4226	424600	Услуге обраде земљишта и сточарства	134,512	158,635



Финансијски извештаји Града Новог Сада



Ознака ОИ	Број кошта	Опис	Износ	
			Претходна година	Текућа година
1	2	3	4	5
4227	425000	ТЕКУЋЕ ПОПРАВКЕ И ОДРЖАВАЊЕ (УСЛУГЕ И МАТЕРИЈАЛИ) (4228 + 4229)	687.388	2.064.913
4228	425100	Текуће поправке и одржавање зграда и објеката	614.559	1.961.902
4229	425200	Текуће поправке и одржавање опреме	72.739	103.011
4230	426000	МАТЕРИЈАЛИ (од 4231 до 4239)	564.240	661.070
4231	426100	Административни материјал	70.502	91.575
4232	426200	Материјали за пољопривреду		
4233	426300	Материјали за образовање и усавршавање запослених	13.152	10.891
4234	426400	Материјали за савређање	20.965	26.951
4235	426500	Материјали за осување животне средине и парку		50
4236	426600	Материјали за образовање, културу и спорт	40.149	49.575
4237	426700	Медицински и лабораторијски материјали		
4238	426800	Материјали за одржавање хигијене и угодности путника	323.209	435.675
4239	426900	Материјали за посебне намене	95.563	44.653
4240	430000	АМОРТИЗАЦИЈА И УПОТРЕБА СРЕДСТАВА ЗА РАД (4241 + 4245 + 4247 + 4249 + 4253)		
4241	431000	АМОРТИЗАЦИЈА НЕКРЕТНИХ И ОПРЕМЕ (од 4242 до 4244)		
4242	431100	Амортизација зграда и грађевинских објеката		
4243	431200	Амортизација опреме		
4244	431300	Амортизација осталих некретних и опреме		
4245	432000	АМОРТИЗАЦИЈА КУЛТИВИСАНЕ ИМОВИНЕ (4246)		
4246	432100	Амортизација култивисане имовине		
4247	433000	УПОТРЕБА ДРАГОЦЕЛНОСТИ (4248)		
4248	433100	Употреба драгоцености		
4249	434000	УПОТРЕБА ПРИРОДНЕ ИМОВИНЕ (од 4250 до 4252)		
4250	434100	Употреба земљишта		
4251	434200	Употреба подземне блага		
4252	434300	Употреба шума и кола		
4253	435000	АМОРТИЗАЦИЈА НЕМАТЕРИЈАЛНЕ ИМОВИНЕ (4254)		
4254	435100	Амортизација нематеријалне имовине		
4255	440000	ОТПЛАТА КАМАТА И ПРАТЕЋИ ТРОШКОВИ ЗАДУЖИВАЊА (4256 + 4266 + 4273 + 4275)	113.641	91.946
4256	441000	ОТПЛАТА ДОМАЋИХ КАМАТА (од 4257 до 4265)	71.407	52.365
4257	441100	Отплата камата на домаће кредитне институције	71.407	52.365
4258	441200	Отплата камата осталим јавним властима		
4259	441300	Отплата камата домаћим јавним финансијским институцијама		
4260	441400	Отплата камата домаћим пословним банкама		
4261	441500	Отплата камата осталим домаћим кредиторима		
4262	441600	Отплата камата домаћинствима у земљи		
4263	441700	Отплата камата на домаће финансијске деривате		
4264	441800	Отплата камата на домаће милише		
4265	441900	Финансијске промене на финансијским лицима		
4266	442000	ОТПЛАТА СТРАНИХ КАМАТА (од 4267 до 4272)		
4267	442100	Отплата камата на кредитне институције на међународном финансијском тржишту		
4268	442200	Отплата камата страним властима		
4269	442300	Отплата камата мултилатералним институцијама		
4270	442400	Отплата камата страним пословним банкама		
4271	442500	Отплата камата осталим страним кредиторима		
4272	442600	Отплата камата на стране финансијске деривате		
4273	443000	ОТПЛАТА КАМАТА ПО ГАРАНЦИЈАМА (4274)		
4274	443100	Отплата камата по гаранцијама		
4275	444000	ПРАТЕЋИ ТРОШКОВИ ЗАДУЖИВАЊА (од 4276 до 4278)	42.234	39.581
4276	444100	Негативне курсне разлике	41.745	39.575
4277	444200	Кампе за исплате	489	3
4278	444300	Остали пратећи трошкови задужења		
4279	450000	СУБВЕНЦИЈЕ (4280 + 4283 + 4286 + 4289)	3.855.672	2.589.430
4280	451000	СУБВЕНЦИЈЕ ЈАВНИМ НЕФИНАНСИЈСКИМ ПРЕДУЗЕЊИМА И ОРГАНИЗАЦИЈАМА (4281 + 4282)	3.776.552	2.734.176
4281	451100	Текуће субвенције јавним нефинансијским предузећима и организацијама	1.334.575	1.238.334

Финансијски извештај Града Новог Сада



Одлика ОП	Број konta	Опис	Износ	
			Претходна година	Текућа година
1	2	3	4	5
4202	452000	Текуће субвенције из буџета других јединица локалне самоуправе	1.337.000	1.337.000
4203	452000	<b>СУБВЕИЦИЈЕ ПРИБЛИЖНО ФИНАНСИЈСКИМ</b>		
		<b>ОПЦ. ЈЕДИНИЦАМА (4284 + 4285)</b>		
4204	452000	Текуће субвенције из буџета других јединица локалне самоуправе		
4205	452000	Капиталне субвенције из буџета других јединица локалне самоуправе		
4206	453000	<b>СУБВЕИЦИЈЕ ДАВНОСТИ ФИНАНСИЈСКИМ</b>		
		<b>ОПЦ. ЈЕДИНИЦАМА (4287 + 4288)</b>		
4207	453000	Текуће субвенције из буџета других јединица локалне самоуправе		
4208	453000	Капиталне субвенције из буџета других јединица локалне самоуправе		
4209	454000	<b>СУБВЕИЦИЈЕ ПРИБЛИЖНО ФИНАНСИЈСКИМ</b>	79.120	155.262
		<b>ОПЦ. ЈЕДИНИЦАМА (4290 + 4291)</b>		
4210	454000	Текуће субвенције из буџета других јединица локалне самоуправе	79.120	155.262
4211	454000	Капиталне субвенције из буџета других јединица локалне самоуправе		
4292	460000	<b>ДОДАТНЕ ДОДАТНЕ И ТРАНСФЕРИ (4293 + 4296 + 4299 + 4302 + 4305)</b>	3.876.723	4.658.152
4293	461000	<b>ДОДАТНЕ СТРАНИМ ВЛАДАМА (4294 + 4295)</b>		
4294	661000	Текуће додате из страних влада		
4295	461000	Капиталне додате из страних влада		
4296	462000	<b>ДОДАТНЕ МЕЂУНАРОДНИМ ОРГАНИЗАЦИЈАМА</b>	1.178	802
		<b>(4297 + 4298)</b>		
4297	462000	Текуће додате из међународних организација	1.178	802
4298	462000	Капиталне додате из међународних организација		
4299	463000	<b>ТРАНСФЕРИ ИЗ САОБШТЕСТВЕНИХ ВЛАСТИ (4300 + 4301)</b>	2.699.799	2.893.898
4300	463000	Текуће трансферне издата из буџета других јединица локалне самоуправе	2.699.799	2.893.898
4301	463000	Капиталне трансферне издата из буџета других јединица локалне самоуправе		
4302	464000	<b>ДОДАТНЕ ОРГАНИЗАЦИЈАМА ОБШТЕСНОЈ</b>	812.433	825.048
		<b>ОПШТИНЕ И ОБШТИНАМА (4303 + 4304)</b>		
4303	464000	Текуће додате из буџета других јединица локалне самоуправе	812.433	825.048
4304	464000	Капиталне додате из буџета других јединица локалне самоуправе		
4305	464200	Текуће додате из буџета других јединица локалне самоуправе из буџета других јединица локалне самоуправе	21.242	178.075
4306	465000	<b>ОСТАТЕ ДОДАТНЕ И ТРАНСФЕРИ (4306 + 4307)</b>	713.313	1.229.694
4307	465000	Остале текуће додате из трансфера	692.071	941.619
4308	465000	Остале капиталне додате из трансфера	21.242	288.075
4308	470000	<b>СОЦИЈАЛНО ОСИГУРАЊЕ И СОЦИЈАЛНА ТАМПИЈА</b>	917.141	1.355.187
		<b>(4309 + 4313)</b>		
4309	471000	<b>ПРАВА ИЗ СОЦИЈАЛНОГ ОСИГУРАЊА</b>		
		<b>ОРГАНИЗАЦИЈЕ ОБШТЕСНОЈ СОЦИЈАЛНОЈ</b>		
		<b>ОПШТИНАМА (4310 до 4312)</b>		
4310	471000	Плате из буџета из буџета других јединица локалне самоуправе		
4311	471000	Плате из буџета из буџета других јединица локалне самоуправе		
4312	471000	Плате из буџета из буџета других јединица локалне самоуправе		
4313	472000	<b>ВАЖНА И ЗА СОЦИЈАЛНО ТАМПИЈА ИУ БУЏЕТУ (4314 до 4322)</b>	917.141	1.355.187
4314	472000	Плате из буџета из буџета других јединица локалне самоуправе		275.166
4315	472200	Плате из буџета из буџета других јединица локалне самоуправе		
4316	472300	Плате из буџета из буџета других јединица локалне самоуправе	650.072	1.012.923
4317	472400	Плате из буџета из буџета других јединица локалне самоуправе		
4318	472500	Старијане и породице пензије из буџета		
4319	472600	Плате из буџета из буџета других јединица локалне самоуправе	26.069	97.193
4320	472700	Плате из буџета из буџета других јединица локалне самоуправе		
4321	472800	Плате из буџета из буџета других јединица локалне самоуправе		
4322	472900	Плате из буџета из буџета других јединица локалне самоуправе		
4323	480000	<b>ОСТАТЕ ТРАНСФЕРИ (4323 + 4327 + 4331 + 4333 + 4336 + 4338)</b>	1.961.680	2.418.227
4324	481000	<b>ДОДАТНЕ НЕВЛАДИНИМ ОРГАНИЗАЦИЈАМА (4325 + 4326)</b>	1.197.208	1.311.048
4325	481000	Текуће додате из буџета других јединица локалне самоуправе	1.197.208	1.311.048
4326	481000	Капиталне додате из буџета других јединица локалне самоуправе		
4327	482000	Текуће додате из буџета других јединица локалне самоуправе	764.472	1.107.179
4328	482000	Капиталне додате из буџета других јединица локалне самоуправе		

Финансијски извештаји Града Новог Сада



Ознака ОП	Број кошта	Опис	Износ	
			Претходна година	Текућа година
1	2	3	4	5
4327	482000	ПОРЕЗИ, ОБАВЕШНЕ ТАКСЕ, КАЗНЕ, ПЕНАЛНИ И КАМАТЕ (од 4328 до 4330)	135.212	115.141
4328	482100	Остали порези	132.756	113.155
4329	482200	Обавешне таксе	2.456	1.940
4330	482300	Извршне казне, пенали и камате		16
4331	483000	ПОВРАТНЕ КАЗНЕ И ПЕНАЛНИ ПО РЕШЕЊУ СУДОВА (4332)	402.619	301.225
4332	483100	Извршне казне и пенали по решењу судова	402.619	301.225
4333	484000	НАКНАДА ШТЕТЕ ЗА ПОВРЕДЕ ИЛИ ШТЕТУ НАСТАЛУ УСЛЕД ЕЛЕМЕНТАРНИХ НЕПОГОДА ИЛИ ДРУГИХ ПРИРОДНИХ УЗРОКА (4334 + 4335)		
4334	484100	Накнада штете за повреде или штету услед елементарних непогода		
4335	484200	Накнада штете од вандалаца		
4336	485000	НАКНАДА ШТЕТЕ ЗА ПОВРЕДЕ ИЛИ ШТЕТУ НАШТУ ОД СТРАНЕ ДРЖАВНИХ ОРГАНА (4337)	226.642	384.813
4337	485100	Накнада штете за повреде или штету нашту од стране државних органа	226.642	384.813
4338	489000	РАСХОДИ КОЈИ СЕ ФИНАНСИРАЈУ ИЗ СРЕДСТАВА ЗА РЕАЛИЗАЦИЈУ НАЦИОНАЛНОГ ИНВЕСТИЦИОНОГ ПЛАНА (4339)		
4339	489100	Расходи који се финансирају из средстава за реализацију националног инвестиционог плана		
4340	506000	ИЗДАЦИ ЗА НЕФИНАНСИЈСКУ ИМОВИНУ (4341 + 4363 + 4372 + 4375 + 4383)	5.044.635	6.721.754
4341	510000	ОСНОВНА СРЕДСТВА (4342 + 4347 + 4357 + 4359 + 4364)	3.547.005	5.465.589
4342	511000	ЗГРАДЕ И ГРАЂЕВИНСКИ ОБЈЕКТИ (од 4343 до 4346)	3.183.020	4.807.512
4343	511100	Куповина зграда и објеката		10.495
4344	511200	Изградња зграда и објеката	2.422.372	4.096.129
4345	511300	Капитално одржавање зграда и објеката	568.907	457.259
4346	511400	Пројектно надзирање	191.741	243.629
4347	512000	МАШИНЕ И ОПРЕМА (од 4348 до 4356)	174.544	255.300
4348	512100	Опрема за саобраћај		10.963
4349	512200	Административна опрема	120.133	195.954
4350	512300	Опрема за пољопривреду		
4351	512400	Опрема за заштиту животне средине		
4352	512500	Медицинска и лабораторијска опрема	16	1.099
4353	512600	Опрема за образовање, науку, културу и спорт	37.614	30.320
4354	512700	Опрема за војску		
4355	512800	Опрема за заштиту безбедност	15.960	8.467
4356	512900	Опрема за производњу, моторна, непокретна и немоторна опрема	621	8.488
4357	513000	ОСТАЛЕ НЕКРЕТНИНЕ И ОПРЕМА (4358)	93.074	282.603
4358	513100	Остале некретности и опрема	93.074	282.603
4359	514000	КУЛТИВНИСАНА ИМОВИНА (4360)		
4360	514100	Култивисана имовина		
4361	515000	НЕМАТЕРИЈАЛНА ИМОВИНА (4362)	96.367	120.144
4362	515100	Нематеријална имовина	96.367	120.144
4363	520000	ЗАЛИХЕ (4364 + 4366 + 4370)	37.071	11.344
4364	521000	РОВНЕ РЕЗЕРВЕ (4365)	37.071	11.344
4365	521100	Ровне резерве	37.071	11.344
4366	522000	ЗАЛИХЕ ПРОИЗВОДЊЕ (од 4367 до 4369)		
4367	522100	Залихе материјала		
4368	522200	Залихе недовршене производње		
4369	522300	Залихе готових производа		
4370	523000	ЗАЛИХЕ РОБЕ ЗА ДАЉУ ПРОДАЈУ (4371)		
4371	523100	Залихе робе за даљу пролају		
4372	530000	ДРАГОЦЕНОСТИ (4373)		
4373	531000	Драгоцености (4374)		
4374	531100	Драгоцености		
4375	540000	ПРИРОДНА ИМОВИНА (4376 + 4378 + 4380)	1.460.559	1.244.851
4376	541000	ЗЕМЉИШТЕ (4377)	1.460.559	1.244.851
4377	541100	Земљиште	1.460.559	1.244.851
4378	542000	РУЧНА БОГАТСТВА (4379)		

Финансијски извештаји Града Новог Сада



Одјелак ОП	Број кодира	Опис	Износ	
			Претходна година	Текућа година
1	2	3	4	5
4379	612000	Износ		
4380	612000	ПРЕСТАВА ЗА ПУТЕЖИТЕ - 4380		
4381	612000	Износ		
4382	612000	Износ		
4383	612000	ИЗ ФИНАНСИЈСКИХ ИМОВНИХ КОЗИ СЕ ФИНАНСИРА ИЗ СРЕДСТАВА ЗА РЕКРЕАЦИЈУ НАЦИОНАЛНОГ ИЛИ СТИЦИОНОГ ПУТЕЖА (388)		
4384	612000	ИЗ ФИНАНСИЈСКИХ ИМОВНИХ КОЗИ СЕ ФИНАНСИРА ИЗ СРЕДСТАВА ЗА РЕКРЕАЦИЈУ НАЦИОНАЛНОГ ИЛИ СТИЦИОНОГ ПУТЕЖА (388)		
4385	612000	Износ		
4386	612000	ИЗ ФИНАНСИЈСКИХ ИМОВНИХ КОЗИ СЕ ФИНАНСИРА ИЗ СРЕДСТАВА ЗА РЕКРЕАЦИЈУ НАЦИОНАЛНОГ ИЛИ СТИЦИОНОГ ПУТЕЖА	307.126	307.126
4387	612000	ОПЛАТА ЗА ДАВАЊИНЕ ПУТЕЖА - 4387 (4386 + 4388 + 4410)	307.126	307.126
4388	611000	ОПЛАТА ЗА ДАВАЊИНЕ ДОМАЊИХ КРЕДИТОРИМА (389 до 4397)	307.126	307.126
4389	611000	Оплате за давање умишљеног аконта на домаће картице од кредитних институција	307.126	307.126
4390	611000	Оплате за давање од другим правима домаћи		
4391	611000	Оплате за давање домаћим правним физичким и правним лицима		
4392	611000	Оплате за давање домаћим правним банкарима		
4393	611000	Оплате за давање домаћим правним кредиторима		
4394	611000	Оплате за давање домаћим правним осталим		
4395	611000	Оплате за давање домаћим правним осталим кредиторима		
4396	611000	Оплате за давање осталим		
4397	611000	Оплате за давање осталим кредиторима		
4398	612000	ОПЛАТА ЗА ДАВАЊИНЕ СТРАНИМ КРЕДИТОРИМА (398 до 4409)		
4399	612000	Оплате за давање страним правним физичким и правним лицима		
4400	612000	Оплате за давање страним правним банкарима		
4401	612000	Оплате за давање страним правним кредиторима		
4402	612000	Оплате за давање страним правним осталим		
4403	612000	Оплате за давање страним правним осталим кредиторима		
4404	612000	Оплате за давање страним правним осталим кредиторима		
4405	612000	Оплате за давање страним правним осталим кредиторима		
4406	612000	Оплате за давање страним правним осталим кредиторима		
4407	612000	Оплате за давање страним правним осталим кредиторима		
4408	611000	ОПЛАТА ЗА ДАВАЊИНЕ ЗА ФИНАНСИЈСКЕ ИМОВНИХ (4409)		
4409	611000	Оплате за давање за давање од другим правима		
4410	612000	ОПЛАТА ЗА СТРАНИМ КРЕДИТОРИМА (411)		
4411	612000	Оплате за давање страним правним физичким и правним лицима		
4412	622000	ИЗДАЈКА ФИНАНСИЈСКИХ ИМОВНИХ - 4412 (4413 + 4423 + 4432)		
4413	621000	ИЗДАЈКА ДОМАЊЕ ФИНАНСИЈСКЕ ИМОВНИХ (414 до 4422)		
4414	621000	Издајка домаћих картица од кредитних институција		
4415	621000	Кредити страним правним лицима		
4416	621000	Кредити домаћим правним физичким и правним лицима		
4417	621000	Кредити домаћим правним банкарима		
4418	621000	Кредити домаћим правним кредиторима		
4419	621000	Кредити домаћим правним осталим правним лицима		
4420	621000	Кредити домаћим правним осталим кредиторима		
4421	621000	Кредити домаћим правним осталим кредиторима		
4422	621000	Кредити домаћим правним осталим кредиторима		
4423	622000	ИЗДАЈКА СТРАНЕ ФИНАНСИЈСКЕ ИМОВНИХ (414 до 4431)		
4424	622000	Издајка страних картица од кредитних институција		
4425	622000	Кредити страним правним лицима		





Финансијски извештаји Града Новог Сада



Одлика ОП	Број конта	Опис	Износ	
			Претходна година	Текућа година
1	2	3	4	5
4426	622360	Кредити међународним организацијама		
4427	622360	Кредити страним правним банкама		
4428	622360	Кредити страним нефинансијским институцијама		
4429	622360	Кредити страним невладиним организацијама		
4430	622700	Позивка страних акција и остале капиталне		
4431	622360	Куповина стране валуте		
4432	623000	ПРЕДВАЖКА ФИНАНСИЈСКЕ ИМОВИНЕ КОЈА СЕ ФИНАНСИРА ИЗ СРЕДСТАВА ЗА РЕАЛИЗАЦИЈУ НАЦИОНАЛНОГ ИНВЕСТИЦИОНОГ ПЛАНА (4433)		
4433	623160	Позивка финансијске имовине која се финансира из средстава за реализацију националног инвестиционог плана		
4434		ВИШАК ПОВЧАНИХ ПРИЛИВА (4001 - 4171) > 0		
4435		МАЊАК ПОВЧАНИХ ПРИЛИВА (4171 - 4001) > 0	1.015.011	117.025
4436		САДНО ГОТОВИНЕ НА ПОЧЕТКУ ГОДИНЕ	5.010.565	3.973.653
4437		КОРИГОВАНИ ПРИЛИВИ ЗА ПРИМЉЕНА СРЕДСТВА У ОБРАЧУНУ (4001 + 4438)	25.505.288	30.115.510
4438		Корекције повчаних прилива за исплаћена средства која се не еквитирају преко класа 700000, 800000 и 900000	519	1.319
4439		КОРИГОВАНИ ОДЛИВИ ЗА ИСПЛАЋЕНА СРЕДСТВА У ОБРАЧУНУ (4171 - 4440 + 4441)	26.542.269	33.784.286
4440		Корекција повчаних одлива за износ обрачунате амортизације књижене на терет сопствених прихода		
4441		Корекција повчаних одлива за износ плаћених расхода који се не еквитирају преко класа 400000, 500000 и 600000	22.385	3.353.076
4442		САДНО ГОТОВИНЕ НА КРАЈУ ГОДИНЕ (4436 + 4437 - 4439)	3.973.684	304.908

Датум 20.04.2022. године

Лице овлашћено за поднелавање образаца

Gospova Tosić

Милан Бурин  
 ЕСУФЛО016083  
 12667



5. Извештај о извршењу буџета - Образац 5

Година	2022	2021		
Износ у динарима				

IZVESHATAJE O IZVRSENJU BUDZETA  
GRADNOVI SADI 2022

IZVESHATAJE O IZVRSENJU BUDZETA

IZVESHATAJE O IZVRSENJU BUDZETA

2022

IZVESHATAJE O IZVRSENJU BUDZETA

IZVESHATAJE O IZVRSENJU BUDZETA

izvršenje budžeta za 2022. godine i 2021. godine

u hiljadama dinara

Oznaka OP	Broj konta	Oznaka	Ime indikatora prihoda i prihoda	Iznos ostvarenih prihoda i prihoda							Iz tog iznosa u osnovi	Iznos ostvarenih prihoda
				Ukupno (a+b+c+d+e+f+g+h)	Prihodi i prihoda u budžetu				Iz tog iznosa u osnovi	Iznos ostvarenih prihoda		
					Republika	Autonomne pokrajine	Opštine i grada	OP i O				
1	2	3	4	5	6	7	8	9	10	11		
5004		UKUPNO PRIHODI I PRIHODI U BUDŽETU (5004 = 5100 + 5101 + 5102 + 5103 + 5104 + 5105 + 5106)	50.578.592	30.112.839	277.325	1.417.874	26.286.205	6.882		2.121.656		
5102	510000	UKUPNO PRIHODI I PRIHODI U BUDŽETU (5102 = 5102 + 5103 + 5104 + 5105 + 5106)	28.700.575	28.058.639	277.325	1.417.874	26.286.205	6.882		6.944		
5103	510000	OPŠTINA NOVOSAD (5103 = 5103 + 5104 + 5105 + 5106)	19.700.000	19.200.000			18.400.000					
5104	510000	OPŠTINA NOVOSAD (5104 = 5104 + 5105 + 5106)	11.000.000	10.800.000			10.800.000					
5105	510000	OPŠTINA NOVOSAD (5105 = 5105 + 5106)	7.000.000	6.800.000			6.800.000					
5106	510000	OPŠTINA NOVOSAD (5106 = 5106)	4.000.000	3.800.000			3.800.000					
5107	510000	OPŠTINA NOVOSAD (5107 = 5107)	2.000.000	1.800.000			1.800.000					
5108	510000	OPŠTINA NOVOSAD (5108 = 5108)	1.000.000	900.000			900.000					
5109	510000	OPŠTINA NOVOSAD (5109 = 5109)	500.000	450.000			450.000					
5110	510000	OPŠTINA NOVOSAD (5110 = 5110)	300.000	270.000			270.000					
5111	510000	OPŠTINA NOVOSAD (5111 = 5111)	200.000	180.000			180.000					
5112	510000	OPŠTINA NOVOSAD (5112 = 5112)	100.000	90.000			90.000					
5113	510000	OPŠTINA NOVOSAD (5113 = 5113)	50.000	45.000			45.000					
5114	510000	OPŠTINA NOVOSAD (5114 = 5114)	20.000	18.000			18.000					

Oznaka OP	Broj konta	Oznaka	Ime indikatora prihoda i prihoda	Iznos ostvarenih prihoda i prihoda							Iz tog iznosa u osnovi	Iznos ostvarenih prihoda
				Ukupno (a+b+c+d+e+f+g+h)	Prihodi i prihoda u budžetu				Iz tog iznosa u osnovi	Iznos ostvarenih prihoda		
					Republika	Autonomne pokrajine	Opštine i grada	OP i O				
1	2	3	4	5	6	7	8	9	10	11		
5115	510000	OPŠTINA NOVOSAD (5115 = 5115)	100.000	90.000			90.000					
5116	510000	OPŠTINA NOVOSAD (5116 = 5116)	50.000	45.000			45.000					
5117	510000	OPŠTINA NOVOSAD (5117 = 5117)	20.000	18.000			18.000					
5118	510000	OPŠTINA NOVOSAD (5118 = 5118)	10.000	9.000			9.000					
5119	510000	OPŠTINA NOVOSAD (5119 = 5119)	5.000	4.500			4.500					
5120	510000	OPŠTINA NOVOSAD (5120 = 5120)	2.500	2.250			2.250					
5121	510000	OPŠTINA NOVOSAD (5121 = 5121)	1.250	1.125			1.125					
5122	510000	OPŠTINA NOVOSAD (5122 = 5122)	625	562,5			562,5					
5123	510000	OPŠTINA NOVOSAD (5123 = 5123)	312,5	281,25			281,25					
5124	510000	OPŠTINA NOVOSAD (5124 = 5124)	156,25	140,625			140,625					
5125	510000	OPŠTINA NOVOSAD (5125 = 5125)	78,125	70,3125			70,3125					
5126	510000	OPŠTINA NOVOSAD (5126 = 5126)	39,0625	35,15625			35,15625					
5127	510000	OPŠTINA NOVOSAD (5127 = 5127)	19,53125	17,578125			17,578125					
5128	510000	OPŠTINA NOVOSAD (5128 = 5128)	9,765625	8,7890625			8,7890625					
5129	510000	OPŠTINA NOVOSAD (5129 = 5129)	4,8828125	4,39453125			4,39453125					
5130	510000	OPŠTINA NOVOSAD (5130 = 5130)	2,44140625	2,197265625			2,197265625					
5131	510000	OPŠTINA NOVOSAD (5131 = 5131)	1,220703125	1,0986328125			1,0986328125					
5132	510000	OPŠTINA NOVOSAD (5132 = 5132)	610,3515625	549,31640625			549,31640625					
5133	510000	OPŠTINA NOVOSAD (5133 = 5133)	305,17578125	274,658203125			274,658203125					
5134	510000	OPŠTINA NOVOSAD (5134 = 5134)	152,587890625	137,3291015625			137,3291015625					
5135	510000	OPŠTINA NOVOSAD (5135 = 5135)	76,2939453125	68,66455078125			68,66455078125					
5136	510000	OPŠTINA NOVOSAD (5136 = 5136)	38,14697265625	34,332275390625			34,332275390625					
5137	510000	OPŠTINA NOVOSAD (5137 = 5137)	19,073486328125	17,1661376953125			17,1661376953125					
5138	510000	OPŠTINA NOVOSAD (5138 = 5138)	9,5367431640625	8,58306884765625			8,58306884765625					
5139	510000	OPŠTINA NOVOSAD (5139 = 5139)	4,76837158203125	4,291534423828125			4,291534423828125					
5140	510000	OPŠTINA NOVOSAD (5140 = 5140)	2,384185791015625	2,1457672119140625			2,1457672119140625					
5141	510000	OPŠTINA NOVOSAD (5141 = 5141)	1,1920928955078125	1,07288360595703125			1,07288360595703125					
5142	510000	OPŠTINA NOVOSAD (5142 = 5142)	596,04644775390625	536,44180297875			536,44180297875					
5143	510000	OPŠTINA NOVOSAD (5143 = 5143)	298,023223876953125	268,220901489375			268,220901489375					
5144	510000	OPŠTINA NOVOSAD (5144 = 5144)	149,0116119384765625	134,1104507446875			134,1104507446875					
5145	510000	OPŠTINA NOVOSAD (5145 = 5145)	74,50580596923828125	67,05522537234375			67,05522537234375					
5146	510000	OPŠTINA NOVOSAD (5146 = 5146)	37,252902984619140625	33,527612686171875			33,527612686171875					
5147	510000	OPŠTINA NOVOSAD (5147 = 5147)	18,6264514923095703125	16,7638063430859375			16,7638063430859375					
5148	510000	OPŠTINA NOVOSAD (5148 = 5148)	9,31322574615478515625	8,38190317154296875			8,38190317154296875					
5149	510000	OPŠTINA NOVOSAD (5149 = 5149)	4,656612873077392578125	4,190951585771484375			4,190951585771484375					
5150	510000	OPŠTINA NOVOSAD (5150 = 5150)	2,3283064365386962890625	2,0954757928857421875			2,0954757928857421875					
5151	510000	OPŠTINA NOVOSAD (5151 = 5151)	1,16415321826934814453125	1,04773789644287109375			1,04773789644287109375					
5152	510000	OPŠTINA NOVOSAD (5152 = 5152)	582,07660913467407421875	523,868948221435546875			523,868948221435546875					
5153	510000	OPŠTINA NOVOSAD (5153 = 5153)	291,038304567337037109375	261,9344741107177734375			261,9344741107177734375					
5154	510000	OPŠTINA NOVOSAD (5154 = 5154)	145,5191522836685185546875	130,96723705535888671875			130,96723705535888671875					
5155	510000	OPŠTINA NOVOSAD (5155 = 5155)	72,759576141834259279375	65,483618527679443359375			65,483618527679443359375					
5156	510000	OPŠTINA NOVOSAD (5156 = 5156)	36,3797880709171296396875	32,741809263839721679375			32,741809263839721679375					
5157	510000	OPŠTINA NOVOSAD (5157 = 5157)	18,18989403545856481984375	16,3709046319198608396875			16,3709046319198608396875					
5158	510000	OPŠTINA NOVOSAD (5158 = 5158)	9,094947017729282409921875	8,18545231595993041984375			8,18545231595993041984375					
5159	510000	OPŠTINA NOVOSAD (5159 = 5159)	4,5474735088646412049609375	4,092726157979965209921875			4,092726157979965209921875					
5160	510000	OPŠTINA NOVOSAD (5160 = 5160)	2,27373675443232060248046875	2,0463630789899826049609375			2,0463630789899826049609375					
5161	510000	OPŠTINA NOVOSAD (5161 = 5161)	1,136868377216160301240234375	1,02318153949499130248046875			1,02318153949499130248046875					
5162	510000	OPŠTINA NOVOSAD (5162 = 5162)	568,4341886081080801240234375	511,590769747247495648046875			511,590769747247495648046875					
5163	510000	OPŠTINA NOVOSAD (5163 = 5163)	284,21709430405404006201196875	255,7953848736237478240234375			255,7953848736237478240234375					
5164	510000	OPŠTINA NOVOSAD (5164 = 5164)	142,1085471520270200310059375	127,89769243681187391201196875			127,89769243681187391201196875					
5165	510000	OPŠTINA NOVOSAD (5165 = 5165)	71,05427357601351001550296875	63,9488462184059369560059375			63,9488462184059369560059375					
5166	510000	OPŠTINA NOVOSAD (5166 = 5166)	35,527136788006755007751484375	31,97442310920296847800296875			31,97442310920296847800296875					
5167	510000	OPŠTINA NOVOSAD (5167 = 5167)	17,7635683940033775038757421875	15,987211554601484239001484375			15,987211554601484239001484375					
5168	510000	OPŠTINA NOVOSAD (5168 = 5168)	8,88178419700168875193787109375	7,9936057773007421195007421875			7,9936057773007421195007421875					
5169	510000	OPŠTINA NOVOSAD (5169 = 5169)	4,44089209850084437596893546875	3,99680288865037105975037109375			3,99680288865037105975037109375					
5170	510000	OPŠTINA NOVOSAD (5170 = 5170)	2,22044604925042218798446875	1,9984014443251855298751875			1,9984014443251855298751875					
5171	510000	OPŠTINA NOVOSAD (5171 = 5171)	1,110223024625211093992234375	999,20072221259276489375			999,20072221259276489375					
5172	510000	OPŠTINA NOVOSAD (5172 = 5172)	555,1115122125125469961171875	499,600361106296382446875			499,600361106296382446875					
5173	510000	OPŠTINA NOVOSAD (5173 = 5173)	277,5557561062562734980589375	249,8001805531481912234375			249,8001805531481912234375					
5174	510000	OPŠTINA NOVOSAD (5174 = 5174)	138,77787805312813674902946875	124,90009027657409561171875			124,90009027657409561171875					
5175	510000											

# Финансијски извештаји Града Новог Сада



Општина ОП	Број закона	Опис	Износ планираног прихода и прихода	Укупни (6+7+8+9)	Износ остварених прихода и прихода					Из осталих извора
					Приходи и прихода из буџета	Господарске	Аутономне покрајине	Општинске / града	ОС/СО	
1	2	3	4	5	6	7	8	9	10	11
5048	721004	ДОПРИНОСИ ЗА СОЦИЈАЛНО ОСИГУРАЊЕ (од 5049 до 5052)								
5049	721100	Доприноси за социјално осигурање на терет запослених								
5050	721200	Доприноси за социјално осигурање на терет привредника								
5051	721300	Доприноси за социјално осигурање лица које обављају самосталну делатност и независна лица								
5052	721400	Доприноси за социјално осигурање лица се не могу распоредити								
5053	722000	ИСТАКИ СУЦИЈАЛНИ ДОПРИНОСИ (од 5054 до 5056)								
5054	722100	Својерадни доприноси на терет осигураника								
5055	722200	Својерадни доприноси на терет послодавца								
5056	722300	Својерадни доприноси доприносима								
5057	730000	ДОДАШЊЕ ПОМОЊИ И ТРАНСФЕРИ (5058 + 5061 + 5064)	2.619.897	2.719.682	277.325	1.417.874	1.018.682		5.802	
5058	731000	ДОДАШЊЕ ОД ПРОДАЈЕ ДРУГИХ ДРУЖАВА (5059 + 5060)	1.220	995					995	
5059	731100	Текуће додације од иностранних држава	1.115	92					929	
5060	731200	Кампалне додације од иностранних држава	0	65					66	
5061	732000	ДОДАШЊЕ И ПОМОЊИ ОД ДРУГИХ НАРОДНИХ ОРГАНИЗАЦИЈА (од 5062 до 5065)	5.992	4.807					4.807	
5062	732100	Текуће додације од међинтерних организација	2.211	2.133					2.631	
5063	732200	Кампалне додације од међинтерних организација	47	43					47	
5064	732300	Текуће додације од ЕУ	3.732	2.127					2.127	
5065	732400	Кампалне додације од ЕУ								
5066	733000	ТРАНСФЕРИ ОД ДРУГИХ ПУНОПРАВНИХ ПРАВИХ ЛИЦА (5067 + 5068)	2.012.083	1.711.801	277.325	1.417.874	1.018.682			
5067	733100	Текуће трансфери од других пуноправних лица	2.010.808	2.139.207	45.325	1.072.074	1.018.682			
5068	733200	Кампалне трансфери од других пуноправних лица	581.275	574.502	232.000	345.800				
5069	740000	ДРУГИ ПРИХОДИ (5070 + 5071 + 5082 + 5089 + 5091)	5.051.484	5.736.674				5.716.348	1.079	69.191
5070	741000	ПРИХОДИ ОД НЕКРЕТНОСТИ (од 5071 до 5076)	4.007.501	4.054.651				4.054.651		
5071	741100	Камата	85.833	84.332				94.558		
5072	741200	Поплине								
5073	741300	Наложбене приходе од платних картолица								
5074	741400	Приходи од непокретности припадајућих власника непокретности	388	347				347		
5075	741500	Текуће непроцентне приходе	3.922.661	3.959.966				3.959.966		
5076	741600	Финансијске приходе од финансијских институција								
5077	742000	ПРИХОДИ ОД ПРОДАЈЕ ДРУГА И НЕКРЕТНОСТИ (од 5078 до 5081)	1.043.982	1.402.587				1.334.984		67.603
5078	742100	Приходи од продаје добара и услуга или имовине од стране грађана, организација	1.039.628	1.212.972				1.150.976		61.996
5079	742200	Газе и накнаде	214.354	333.618				157.018		
5080	742300	Уплате према облигацијама и услугама према државним институцијама	36.272	36.292				31.930		4.662
5081	742400	Имунитарне приходе добара и услуга								
5082	743000	ПОПУЧАЈНЕ КАПИТЕ И ПОДУЖЕТА ИМОВИНСКА КОРИСТ (од 5083 до 5088)	169.100	169.000				169.000		
5083	743100	Приходи од попуцаја капитала и користи од депозита								

Општина ОП	Број закона	Опис	Износ планираног прихода и прихода	Укупни (6+7+8+9)	Износ остварених прихода и прихода					Из осталих извора
					Приходи и прихода из буџета	Господарске	Аутономне покрајине	Општинске / града	ОС/СО	
1	2	3	4	5	6	7	8	9	10	11
5084	743200	Приходи од попуцаја капитала за привредне преступе								
5085	743300	Приходи од попуцаја капитала за привредне преступе	166.100	164.411				164.411		
5086	743400	Приходи од стечаја								
5087	743500	Приходи од судских извршних користи								
5088	743600	Остале попуцаје капитала, пенали и приходи од судских извршних користи	5.000	4.649				4.649		
5089	744000	ДОБРОVOLЈНИ ТРАНСФЕРИ ОД ФИЗИЧКИХ И ПРАВНИХ ЛИЦА (5090 + 5091)	1.045	1.079					1.079	
5090	744100	Текући доброволни трансфери од физичких и правних лица	1.045	1.079					1.079	
5091	744200	Кампални доброволни трансфери од физичких и правних лица								
5092	745000	МНОГОЛЕТНИ И НЕОДРЕЂЕНИ ПРИХОДИ (5093)	133.556	159.241				157.653		1.588
5093	745100	Непокретности и непроцентне приходи	133.556	159.241				157.653		1.588
5094	750000	МЕМОРАНДУМСКЕ СТАВКЕ ЗА РЕФУНДАЦИЈУ РАСХОДА (5095 + 5097)	23.244	52.847				52.847		457
5095	751000	МЕМОРАНДУМСКЕ СТАВКЕ ЗА РЕФУНДАЦИЈУ РАСХОДА (5096)		457						457
5096	751100	Меморандумске ставке за рефундацију расхода		457						457
5097	752000	МЕМОРАНДУМСКЕ СТАВКЕ ЗА РЕФУНДАЦИЈУ РАСХОДА ИЗ ПРЕТХОДНЕ ГОДИНЕ (5098)	23.244	52.847				52.847		
5098	752100	Меморандумске ставке за рефундацију расхода из претходне године	23.244	52.847				52.847		
5099	760000	ТРАНСФЕРИ ИЗМЕЂУ БУЏЕТСКИХ КОРИСНИКА НА ИСТОМ НИВОУ (5100)								
5100	761000	ТРАНСФЕРИ ИЗМЕЂУ БУЏЕТСКИХ КОРИСНИКА НА ИСТОМ НИВОУ (5101 + 5102)								
5101	761100	Трансфери између буџетских корисника на истом нивоу								
5102	761200	Трансфери између послодавца и обављача социјалних услуга								
5103	790000	ПРИХОДИ ИЗ БУЏЕТА (5104)								
5104	791000	ПРИХОДИ ИЗ БУЏЕТА (5105)								
5105	791100	Приходи из буџета								
5106	800000	ПРИМАЊА ОД ПРОДАЈЕ НЕФИНАНСИЈСКЕ ИМОВИНЕ (5107 + 5114 + 5121 + 5124)	2.075.017	2.053.402						2.053.402
5107	810000	ПРИМАЊА ОД ПРОДАЈЕ ОСНОВНИХ СРЕДСТАВА (5108 + 5110 + 5112)	176.417	182.357						182.357
5108	811000	ПРИМАЊА ОД ПРОДАЈЕ НЕПОКРЕТНОСТИ (5109)	176.417	182.399						182.399
5109	811100	Приходи од продаје непокретности	176.417	182.099						182.099
5110	812000	ПРИМАЊА ОД ПРОДАЈЕ ПОКРЕТНЕ ИМОВИНЕ (5111)		258						258
5111	812100	Приходи од продаје покретне имовине		258						258
5112	813000	ПРИМАЊА ОД ПРОДАЈЕ ОСТАЛИХ ОСНОВНИХ СРЕДСТАВА (5113)								
5113	813100	Приходи од продаје осталих основних средстава								
5114	820000	ПРИМАЊА ОД ПРОДАЈЕ ДАТУМА (5115 + 5117 + 5119)	2.660	2.478						2.478
5115	821000	ПРИМАЊА ОД ПРОДАЈЕ РОБНИХ РЕЗЕРВИ (5116)	2.660	2.471						2.471
5116	821100	Приходи од продаје робних резерви	2.660	2.471						2.471

Финансијски извештаји Града Новог Сада



Шифра ОП	Број фонда	Опис	Износ одобрених прихода и расхода	Износ одобрених прихода и расхода							Износ прихода и расхода	Износ остатака на крају године
				Укупно (од 6 до 11)	Приходи и примци из буџета				Износ прихода и расхода	Износ остатака на крају године		
					Резултатне	Аутономне	Општеини	ДС (СД)				
1	2	3	4	5	6	7	8	9	10	11		
5117	522000	ПРИМАНА СРЕДСТАВА ЗА ПЛАЊА ПРОЦЕНА ЗАПИСИ										
5119	523000	ПРИМАНА СРЕДСТАВА ЗА ПЛАЊА ПРОЦЕНА ЗАПИСИ										
5121	530000	ПРИМАНА СРЕДСТАВА ЗА ПЛАЊА ПРОЦЕНА ЗАПИСИ										
5122	531000	ПРИМАНА СРЕДСТАВА ЗА ПЛАЊА ПРОЦЕНА ЗАПИСИ										
5124	520000	ПРИМАНА СРЕДСТАВА ЗА ПЛАЊА ПРОЦЕНА ЗАПИСИ	1.800.000	1.800.000						1.800.000		
5125	521000	ПРИМАНА СРЕДСТАВА ЗА ПЛАЊА ПРОЦЕНА ЗАПИСИ	1.800.000	1.800.000						1.800.000		
5127	522000	ПРИМАНА СРЕДСТАВА ЗА ПЛАЊА ПРОЦЕНА ЗАПИСИ										
5129	523000	ПРИМАНА СРЕДСТАВА ЗА ПЛАЊА ПРОЦЕНА ЗАПИСИ										
5130	524000	ПРИМАНА СРЕДСТАВА ЗА ПЛАЊА ПРОЦЕНА ЗАПИСИ										
5131	500000	ПРИМАНА СРЕДСТАВА ЗА ПЛАЊА ПРОЦЕНА ЗАПИСИ	1.480	1.480						1.480		
5132	500000	ПРИМАНА СРЕДСТАВА ЗА ПЛАЊА ПРОЦЕНА ЗАПИСИ										
5133	510000	ПРИМАНА СРЕДСТАВА ЗА ПЛАЊА ПРОЦЕНА ЗАПИСИ										
5134	511000	ПРИМАНА СРЕДСТАВА ЗА ПЛАЊА ПРОЦЕНА ЗАПИСИ										
5135	512000	ПРИМАНА СРЕДСТАВА ЗА ПЛАЊА ПРОЦЕНА ЗАПИСИ										
5136	513000	ПРИМАНА СРЕДСТАВА ЗА ПЛАЊА ПРОЦЕНА ЗАПИСИ										
5137	514000	ПРИМАНА СРЕДСТАВА ЗА ПЛАЊА ПРОЦЕНА ЗАПИСИ										
5138	515000	ПРИМАНА СРЕДСТАВА ЗА ПЛАЊА ПРОЦЕНА ЗАПИСИ										
5139	516000	ПРИМАНА СРЕДСТАВА ЗА ПЛАЊА ПРОЦЕНА ЗАПИСИ										
5140	517000	ПРИМАНА СРЕДСТАВА ЗА ПЛАЊА ПРОЦЕНА ЗАПИСИ										
5141	518000	ПРИМАНА СРЕДСТАВА ЗА ПЛАЊА ПРОЦЕНА ЗАПИСИ										
5142	519000	ПРИМАНА СРЕДСТАВА ЗА ПЛАЊА ПРОЦЕНА ЗАПИСИ										
5143	520000	ПРИМАНА СРЕДСТАВА ЗА ПЛАЊА ПРОЦЕНА ЗАПИСИ										
5144	521000	ПРИМАНА СРЕДСТАВА ЗА ПЛАЊА ПРОЦЕНА ЗАПИСИ										
5145	522000	ПРИМАНА СРЕДСТАВА ЗА ПЛАЊА ПРОЦЕНА ЗАПИСИ										
5146	523000	ПРИМАНА СРЕДСТАВА ЗА ПЛАЊА ПРОЦЕНА ЗАПИСИ										
5147	524000	ПРИМАНА СРЕДСТАВА ЗА ПЛАЊА ПРОЦЕНА ЗАПИСИ										
5148	525000	ПРИМАНА СРЕДСТАВА ЗА ПЛАЊА ПРОЦЕНА ЗАПИСИ										
5149	526000	ПРИМАНА СРЕДСТАВА ЗА ПЛАЊА ПРОЦЕНА ЗАПИСИ										
5150	527000	ПРИМАНА СРЕДСТАВА ЗА ПЛАЊА ПРОЦЕНА ЗАПИСИ										
5151	528000	ПРИМАНА СРЕДСТАВА ЗА ПЛАЊА ПРОЦЕНА ЗАПИСИ	1.480	1.480						1.480		
5152	529000	ПРИМАНА СРЕДСТАВА ЗА ПЛАЊА ПРОЦЕНА ЗАПИСИ	1.480	1.480						1.480		

Шифра ОП	Број фонда	Опис	Износ одобрених прихода и расхода	Износ одобрених прихода и расхода							Износ прихода и расхода	Износ остатака на крају године
				Укупно (од 6 до 11)	Приходи и примци из буџета				Износ прихода и расхода	Износ остатака на крају године		
					Резултатне	Аутономне	Општеини	ДС (СД)				
1	2	3	4	5	6	7	8	9	10	11		
5153	531000	ПРИМАНА СРЕДСТАВА ЗА ПЛАЊА ПРОЦЕНА ЗАПИСИ										
5154	532000	ПРИМАНА СРЕДСТАВА ЗА ПЛАЊА ПРОЦЕНА ЗАПИСИ										
5155	533000	ПРИМАНА СРЕДСТАВА ЗА ПЛАЊА ПРОЦЕНА ЗАПИСИ										
5156	534000	ПРИМАНА СРЕДСТАВА ЗА ПЛАЊА ПРОЦЕНА ЗАПИСИ										
5157	535000	ПРИМАНА СРЕДСТАВА ЗА ПЛАЊА ПРОЦЕНА ЗАПИСИ										
5158	536000	ПРИМАНА СРЕДСТАВА ЗА ПЛАЊА ПРОЦЕНА ЗАПИСИ										
5159	537000	ПРИМАНА СРЕДСТАВА ЗА ПЛАЊА ПРОЦЕНА ЗАПИСИ										
5160	538000	ПРИМАНА СРЕДСТАВА ЗА ПЛАЊА ПРОЦЕНА ЗАПИСИ										
5161	539000	ПРИМАНА СРЕДСТАВА ЗА ПЛАЊА ПРОЦЕНА ЗАПИСИ										
5162	540000	ПРИМАНА СРЕДСТАВА ЗА ПЛАЊА ПРОЦЕНА ЗАПИСИ										
5163	541000	ПРИМАНА СРЕДСТАВА ЗА ПЛАЊА ПРОЦЕНА ЗАПИСИ										
5164	542000	ПРИМАНА СРЕДСТАВА ЗА ПЛАЊА ПРОЦЕНА ЗАПИСИ										
5165	543000	ПРИМАНА СРЕДСТАВА ЗА ПЛАЊА ПРОЦЕНА ЗАПИСИ										
5166	544000	ПРИМАНА СРЕДСТАВА ЗА ПЛАЊА ПРОЦЕНА ЗАПИСИ										
5167	545000	ПРИМАНА СРЕДСТАВА ЗА ПЛАЊА ПРОЦЕНА ЗАПИСИ										
5168	546000	ПРИМАНА СРЕДСТАВА ЗА ПЛАЊА ПРОЦЕНА ЗАПИСИ										
5169	547000	ПРИМАНА СРЕДСТАВА ЗА ПЛАЊА ПРОЦЕНА ЗАПИСИ										
5170	548000	ПРИМАНА СРЕДСТАВА ЗА ПЛАЊА ПРОЦЕНА ЗАПИСИ										
5171		УКУПНИ ПРИХОДИ И ПРИМЦИ (5001 - 5151)	30.500.077	30.514.195	277.325	1.437.979	26.266.898		6.800	2.128.208		
5172		ПЕЊУНИ РАСХОДИ И ОБУДАТИ ЗА НЕ-ФИНАНСИЈСКЕ ЛИМОВНИТЕ (5173 - 5341)	33.905.284	29.924.096	225.680	1.188.519	23.506.795		10.041	4.910.254		
5173	400000	ПЕЊУНИ РАСХОДИ И ОБУДАТИ ЗА НЕ-ФИНАНСИЈСКЕ ЛИМОВНИТЕ (5173 - 5341)	25.645.509	23.262.194	126.088	1.028.041	21.127.994		6.843	4.574.74		
5174	410000	ПЕЊУНИ РАСХОДИ И ОБУДАТИ ЗА НЕ-ФИНАНСИЈСКЕ ЛИМОВНИТЕ (5173 - 5341)	4.841.276	4.659.157			4.340.255			19.325		
5175	410000	ПЕЊУНИ РАСХОДИ И ОБУДАТИ ЗА НЕ-ФИНАНСИЈСКЕ ЛИМОВНИТЕ (5173 - 5341)	3.667.061	3.662.142			3.566.007			15.665		
5176	410000	ПЕЊУНИ РАСХОДИ И ОБУДАТИ ЗА НЕ-ФИНАНСИЈСКЕ ЛИМОВНИТЕ (5173 - 5341)	4.497.164	4.497.164			4.497.164			19.325		
5177	420000	СРЕДНА ПЕЊУНИ РАСХОДИ И ОБУДАТИ ЗА НЕ-ФИНАНСИЈСКЕ ЛИМОВНИТЕ (5173 - 5341)	636.741	636.741			636.741			2.128		
5178	420000	СРЕДНА ПЕЊУНИ РАСХОДИ И ОБУДАТИ ЗА НЕ-ФИНАНСИЈСКЕ ЛИМОВНИТЕ (5173 - 5341)	1.111.111	1.111.111			1.111.111			7.175		
5179	420000	СРЕДНА ПЕЊУНИ РАСХОДИ И ОБУДАТИ ЗА НЕ-ФИНАНСИЈСКЕ ЛИМОВНИТЕ (5173 - 5341)	1.111.111	1.111.111			1.111.111			7.175		
5180	410000	ПЕЊУНИ РАСХОДИ И ОБУДАТИ ЗА НЕ-ФИНАНСИЈСКЕ ЛИМОВНИТЕ (5173 - 5341)	7.502	7.502			7.502			110		
5181	420000	СРЕДНА ПЕЊУНИ РАСХОДИ И ОБУДАТИ ЗА НЕ-ФИНАНСИЈСКЕ ЛИМОВНИТЕ (5173 - 5341)	284.702	274.087			274.087			934		



# Финансијски извештају Града Новог Сада



Ознака ОП	Број акта	Опис	Износ планираног прихода и примања	Износ остварених прихода и примања						
				Укупно (од 6 до 11)	Приходи и примања из буџета					
					Ресурсне	Аутономне прирасте	Општег града	ОСГ (3)	Из донација и поклона	Из осталих извора
1	2	3	4	5	6	7	8	9	10	11
5184	414100	Износ накнада за коришћење услуга и поседа на територијалној	18.045				569			
5185	414200	Расходи за изградњу и одржавање путних								
5186	414300	Из примања и донација	58.911	57.182			31.767			427
5187	414400	Помоћ у међународном савету, саопштењу или издавању докумената и друге помоћи из иностранства	209.416	141.374			197.122			217
5188	415000	НАКНАДА ТРОШКОВА ЗА ЗАПОСЛЕНЕ (5184)	95.674	81.842			86.830			15
5189	415100	Накнаде трошкова за запослене	95.674	81.842			86.830			15
5190	416000	НАКНАДЕ ЗАПОСЛЕНИМА ВОЈСКАНИ ПОСРЕДНИ РАСХОДИ (5191)	104.889	78.679			78.360			319
5191	416100	Накнаде за запосленима и остали повољни расходи	104.889	78.679			78.360			319
5192	417000	ПРОСТАТНИКИ ДОДАТАК (5193)								
5193	417100	Надланцима додатак								
5194	418000	СТАРИНСКИ ДОДАТАК (5195)								
5195	418100	Судским додатак								
5196	420000	КОРИШЋЕЊЕ У СЛУЖБИ ПУТОВАЊА (5197 + 5205 + 5211 + 5220 + 5228 + 5231)	4.663.047	7.421.817	11.878	400.183	6.907.323		6.843	116.412
5197	421000	СТАРИНСКИ ТРОШКОВИ (од 5198 до 5204)	1.474.646	1.240.871	3	1.300	1.212.350		1.107	6.413
5198	421100	Трошкови платног промета и банкарских услуга	33.722	26.252		648	26.115			240
5199	421200	Издржавање судова	697.252	593.436			598.551			885
5200	421300	Издржавање судова	49.243	415.235			415.239			26
5201	421400	Услуге комунална	26.547	61.203			67.784			413
5202	421500	Трошкови издржања	84.964	69.697			68.531			1.164
5203	421600	Издржавање и порезе	88.023	51.289		710	46.194		1.107	5.176
5204	421700	Остали трошкови	37.028	20.659			20.954			5
5205	422000	ТРОШКОВИ ИЗ ТОВАЊА (од 5206 до 5210)	48.237	45.254			11.488			4.065
5206	422100	Трошкови службених путовања у земљи	22.407	11.297			8.346			2.961
5207	422200	Трошкови службених путовања у иностранство	23.319	3.812			2.616			1.199
5208	422300	Трошкови путовања у земљу, резиденог места	10	36			31			5
5209	422400	Трошкови путовања у земљу	202	6			67			
5210	422500	Остали трошкови путовања	1.917	47			424			
5211	423000	У СЛУЖБИ ПО УГОВОРУ (од 5212 до 5219)	1.615.725	1.313.871		108.819	1.179.805		4.839	21.758
5212	423100	Административне услуге	33.602	23.36			21.349		692	1.529
5213	423200	Компјутерске услуге	39.672	22.496		710	21.781			95
5214	423300	Услуге образовања и усавршавања запосленика	39.673	26.048		31	25.677			348
5215	423400	Услуге информација	126.543	98.445		421	96.583		122	1.772
5216	423500	Службене услуге	605.063	504.063		105.823	388.177		1.606	8.911
5217	423600	Услуге за заштитног и угоститељског	13.012	7.962			6.603		691	665
5218	423700	Регистрованих	29.801	13.422			11.660		921	1.749
5219	423800	Услуге опште услуге	339.829	413.203		1.834	644.063			3.819
5220	424000	С ПЕЊИНА И ПОВИШЕ У СЛУЖБИ (од 5221 до 5227)	2.433.461	2.345.994	11.897	198.292	1.811.753		1.463	65.453

Ознака ОП	Број акта	Опис	Износ планираног прихода и примања	Износ остварених прихода и примања						
				Укупно (од 6 до 11)	Приходи и примања из буџета					
					Ресурсне	Аутономне прирасте	Општег града	ОСГ (3)	Из донација и поклона	Из осталих извора
1	2	3	4	5	6	7	8	9	10	11
5221	424100	Помоћ територијалне	143.902	146.632			138.637			
5222	424200	Услуге образовања, културе и спорта	690.714	479.123		198.292	209.642		1.401	47.756
5223	424300	Медицинске услуге	17.513	14.692			13.677			922
5224	424400	Услуге образовања и усавршавања								
5225	424500	Услуге образовања напредованих парочких и природних покретима	20							
5226	424600	Услуге општег живота, здравља, пензије и социјалне услуге	282.257	275.112	11.029		231.273			12.744
5227	424800	Услуге специјализованих услуга	1.022.597	1.216.522			1.218.523			
5228	425000	НАКУПНЕ ПОПРАВКЕ И ОДРЖАВАЊЕ (5229 + 5230)	2.227.292	2.064.918			2.048.569			16.344
5229	425100	Тешке поправки и одржавање зграда и објеката	2.092.219	1.961.462			1.946.347			15.355
5230	425200	Тешке поправки и одржавање опреме	134.332	103.456			102.222			989
5231	426000	МАТЕРИЈАЛ (од 5232 до 5240)	853.484	661.076	496	91.746	564.161		294	4.285
5232	426100	Административни материјал	108.421	94.312			91.433		1	3.101
5233	426200	Материјал за образовање								
5234	426300	Материјал за образовање и усавршавања запосленика	16.645	70.811			101.05			193
5235	426400	Материјал за саобраћај	36.908	26.951			26.503			643
5236	426500	Материјал за општег живота, здравља и школу	56	24						50
5237	426600	Материјал за саобраћаје, културу и спорт	54.426	49.515	496	631	47.423		130	622
5238	426700	Материјал за лабораторијске и материјалне								
5239	426800	Материјал за образовање и усавршавања запосленика	276.576	415.022		90.808	243.343		161	679
5240	426900	Материјал за општег живота	58.992	44.673			42.961			1.092
5241	430000	АМОРТИЗАЦИЈА И ПОПРАВКЕ СРЕДСТАВА ЗА РАД (5242 + 5246 + 5248 + 5250 + 5254)								
5242	431000	АМОРТИЗАЦИЈА НЕКРЕТНИХ И ОПРЕМЕ (од 5243 до 5245)								
5243	431100	Амортизација зграда и грађевинарских објеката								
5244	431200	Амортизација опреме								
5245	431300	Амортизација осталих некретности и опреме								
5246	432000	АМОРТИЗАЦИЈА КУЛТУРИСАНЕ ИМОВИНЕ (5247)								
5247	432100	Амортизација културисане опреме								
5248	433000	УПОТРЕБА ДРАГОЦЕННИХ (5249)								
5249	433100	Употреба драгоценности								
5250	434000	УПОТРЕБА ПРИРОДНИХ ИМОВИНИ (од 5251 до 5253)								
5251	434100	Употреба земљишта								
5252	434200	Употреба водних ресурса								
5253	434300	Употреба шума и вале								
5254	435000	АМОРТИЗАЦИЈА НЕМАТЕРИЈАЛНЕ ИМОВИНЕ (5255)								
5255	435100	Амортизација нематеријалне имовине								
5256	440000	ОПШТА КАМАТА И ПРАТНИ ТРОШКОВИ ЗА УПОТРЕБУ (5257 + 5267 + 5274 + 5276)	91.356	91.946			91.946			
5257	441000	ОПШТА ДОДАТНА КАМАТА (од 5258 до 5266)	52.365	52.365						



## Финансијски извештаји Града Новог Сада



Одлика ОП	Број кодир	Опис	Ниво планираних прихода и примка	Ниво остварених прихода и примка						
				Укупно (а) (б) (в) (г)	Привлици и примка из буџета				Из донација и помоћи	Из осталих извора
					Регионалне	Аутономне покрајине	Општине / града	ОССУ		
1	2	3	4	5	6	7	8	9	10	11
5328	402000	ПОРЦИ, ОБАВИ ШТЕТАКУ, КАПНЕ, ПЕНАЛИ И КАМАТЕ (о) 5329 до 5331)	176,442	115,143			114,886			258
5329	421000	Остали порези	161,255	111,145			111,933			192
5330	402100	Образложене тачке	15,879	1,946			1,887			57
5331	421100	Необразложене тачке, капацитет и камате	1,297	10						16
5332	403000	ПОРУЧАКЕ, КАПНЕ И ПЕНАЛИ ДО ГРАДИВЊЕ СЪДОВА (5335)	558,228	361,228			298,013			3,215
5333	403100	Корисне казне и пенали од релативну збога	558,228	361,228			298,013			3,215
5334	404000	НАКНАДА ШТЕТЕ ЗА ПОВРЕДЕ ИЛИ ШТЕТЕ НАСТАЈУ У СЛУЖБИ ЕЛЕКТРИЧНИХ И ТЕПЛОТЕХНИЧКИХ ПРЕВОДНИКА У ПРОВОДНИКАМА (5335 - 5336)	4,332							
5335	404100	Накнада штете за повреду или штету насталу услед електроенергетске непогоди	4,332							
5336	404200	Накнада штете од пожара								
5337	407000	НАКНАДА ШТЕТЕ ЗА ПОВРЕДЕ ИЛИ ШТЕТЕ НАСТАЈУ ОД СТРАШНИХ ДИЈАВНИХ ОРГАНИЗАЦИЈА (5338)	487,921	384,813			384,760			53
5338	407100	Накнада штете за повреду или штету насталу од страшног пожара	487,921	384,813			384,760			53
5339	409000	РАСХОДИ КОНИСЕР ФИНАНСИРАЊУ ИЗ СРЕДСТАВА ЗА РЕАЛИЗАЦИЈУ НАЦИОНАЛНОГ ИНВЕСТИЦИОНОГ ПЛАНА (5340)								
5340	409100	Расходи из буџета финансирајући средства за реализацију инвестиционих пројеката								
5341	500000	ИЗДАЈИ ЗА ИНВЕСТИЦИЈСКУ ИМОВИНУ (5342 - 5364 - 5373 - 5376 - 5384)	8,459,678	6,721,754	99,593	172,578	2,464,809		11,998	3,972,776
5342	510000	ОСНОВНА СРЕДСТВА (5342 - 5348 + 5356 + 5360 + 5362)	7,183,531	5,365,555	99,593	172,578	2,015,930		11,998	3,168,460
5343	511000	ИЗДАЈИ ЗА РАДОВИ И РАТЕНОВНИКОВИ (о) 5344 до 5347)	6,198,967	4,967,513	99,593	167,483	1,564,968		8,235	2,966,733
5344	511100	Дуговремена средства	11,590	10,493			10,493			
5345	511200	Имуществена средства	4,978,558	4,096,127	99,593	167,483	1,015,488			2,811,569
5346	511300	Корисна имовина (земљиште, зграда и објекти)	334,651	437,259			370,642		8,732	77,922
5347	511400	Пројектно одобрење	654,271	243,629			168,387			75,242
5348	512000	МАШИНЕ И ОПРЕМА (о) 5349 до 5357)	348,984	255,408			228,753		175	29,372
5349	512100	Опрема за саобраћај	28,810	10,963			8,982			1,977
5350	512200	Комунална опрема	216,907	199,954			176,174		125	19,782
5351	512300	Опрема за полицијску службу								
5352	512400	Опрема за заштитну књижевну средину								
5353	512500	Медицинска и лабораториска опрема	1,166	1,099			1,099			
5354	512600	Опрема за образовање, културу и спорт	59,593	30,236			27,436			2,924
5355	512700	Опрема за војску								
5356	512800	Опрема за јавну безбедност	39,478	8,462			3,581			4,881
5357	512900	Опрема за пројектирање, конструирање, изградњу и инсталацију опрема	19,140	6,488			8,458			
5358	513000	ОСТАЛИ НЕКРЕТНИ И ОПРЕМА (5359)	438,488	182,643			4,994	107,077		3,000
5359	513100	Остале непокретне имовине	438,488	182,643			4,994	107,077		3,000
5360	514000	КУЛТИВНИСАНА ИМОВИНА (5361)								

Одлика ОП	Број кодир	Опис	Ниво планираних прихода и примка	Ниво остварених прихода и примка						
				Укупно (а) (б) (в) (г)	Привлици и примка из буџета				Из донација и помоћи	Из осталих извора
					Регионалне	Аутономне покрајине	Општине / града	ОССУ		
1	2	3	4	5	6	7	8	9	10	11
5361	514100	Културна имовина								
5362	515000	ИЗДАЈИ ЗА ПУТАРИЈУ ИЛИ ИМОВИНА (5363)	297,092	126,144			118,132		88	1,821
5363	515100	Нефинансијска имовина	297,092	126,144			118,132		88	1,821
5364	520000	ЗАТОНЕ (5365 - 5367 - 5371)	11,666	11,344			8,998			2,346
5365	521000	ГОБИНЕ РЕЗИ РУК (5366)	11,666	11,344			8,998			2,346
5366	521100	Робне резење	11,666	11,344			8,998			2,346
5367	522000	ГЛАВНА ПРОЈЕКЦИЈА (о) 5368 до 5370)								
5368	522100	Земље материјала								
5369	522200	Земље неопходне средстава								
5370	522300	Земље земљоправних средстава								
5371	523000	ЗАТОНЕ ГОБИНА ЗА ДАВАЊЕ ПРОДАЈУ (5372)								
5372	523100	Земље робе за давање продају								
5373	510000	БРАГОЦЕЛНОСТИ (5374)								
5374	510100	БРАГОЦЕЛНОСТИ (5375)								
5375	511000	Брагоцелност								
5376	540000	ИМПРЕДИЈА ИМОВИНА (5377 - 5379 - 5381)	1,254,948	1,244,855			439,883			804,972
5377	541000	ИМАЊИНА (5378)	1,254,948	1,244,855			439,883			804,972
5378	541100	Земљиште	1,254,948	1,244,855			439,883			804,972
5379	542000	РУДНА БОГАТИСТВА (5380)								
5380	542100	Копалина								
5381	543000	ИЗДАЈИ ВОДНЕ СИЛИ (5382 - 5383)								
5382	543100	Изузе								
5383	543200	Изузе								
5384	550000	ИНВЕСТИЦИЈСКА ИМОВИНА КОЈА СЕ ФИНАНСИРА ИЗ СРЕДСТАВА ЗА РЕАЛИЗАЦИЈУ НАЦИОНАЛНОГ ИНВЕСТИЦИОНОГ ПЛАНА (5385)								
5385	551000	ИНВЕСТИЦИЈСКА ИМОВИНА КОЈА СЕ ФИНАНСИРА ИЗ СРЕДСТАВА ЗА РЕАЛИЗАЦИЈУ НАЦИОНАЛНОГ ИНВЕСТИЦИОНОГ ПЛАНА (5386)								
5386	551100	Нефинансијска имовина која се финансира из средстава за реализацију инвестиционих пројеката								
5387	600000	ИЗДАЈИ ЗА ОПШТИНЕ, ГЛАВНИЦЕ И НАКАВКУ ФИНАНСИЈСКЕ ИМОВИНЕ (5388 - 5411)	307,127	307,126			307,126			
5388	610000	ОПШТИНА ГЛАВНИЦЕ (5388 - 5399 + 5407 + 5409 - 5411)	307,127	307,126			307,126			
5389	611000	ОПШТИНА ГЛАВНИЦЕ ДОМАЊИМ КРП, ЛИПОРМА (о) 5390 до 5398)	307,126	307,126			307,126			
5390	611100	Општина главнице укључујући заштитна земљишта, земљишта, шумски земљишта	307,126	307,126			307,126			
5391	611200	Општина главнице укључујући земљишта								
5392	611300	Општина главнице укључујући земљишта финансијских институција								
5393	611400	Општина главнице укључујући земљишта банака								

# Финансијски извештаји Града Новог Сада



Одобра- ва ОП	Број кодекса	Опис	Износ, планираних прихода и привичаја	Износ остварених прихода и привичаја						
				Укупно по годину	Приходи и привичаја по буџету				Износ ост- варених прихода и привичаја	Износ ост- варених прихода и привичаја
					Резултатне	Аутономне покривне	Облига- ционе	Остало		
1	2	3	4	5	6	7	8	9	10	11
5390	612000	ОПШТА СТУПЕНИСКИ ПРАВИМЕРИ (5390) (5390)								
5400	612000	ОПШТА СТУПЕНИСКИ ПРАВИМЕРИ ПО КОМЕРЦИЈАЛНИМ ПРАВИМЕРИМА (5400)								
5410	615000	ОПШТА СТУПЕНИСКИ ПРАВИМЕРИ ПО КОМЕРЦИЈАЛНИМ ПРАВИМЕРИМА (5410)								
5411	615000	ОПШТА СТУПЕНИСКИ ПРАВИМЕРИ ПО КОМЕРЦИЈАЛНИМ ПРАВИМЕРИМА (5411)								
5412	615000	ОПШТА СТУПЕНИСКИ ПРАВИМЕРИ ПО КОМЕРЦИЈАЛНИМ ПРАВИМЕРИМА (5412)								
5413	620000	ПЛАЊАКА ЗА ПЛАЊАЊЕ ПО КОМЕРЦИЈАЛНИМ ПРАВИМЕРИМА (5413 - 5424 - 5435)								
5414	620000	ПЛАЊАКА ЗА ПЛАЊАЊЕ ПО КОМЕРЦИЈАЛНИМ ПРАВИМЕРИМА (5414 - 5424 - 5435)								
5415	620000	ПЛАЊАКА ЗА ПЛАЊАЊЕ ПО КОМЕРЦИЈАЛНИМ ПРАВИМЕРИМА (5415 - 5424 - 5435)								
5416	620000	ПЛАЊАКА ЗА ПЛАЊАЊЕ ПО КОМЕРЦИЈАЛНИМ ПРАВИМЕРИМА (5416 - 5424 - 5435)								
5417	620000	ПЛАЊАКА ЗА ПЛАЊАЊЕ ПО КОМЕРЦИЈАЛНИМ ПРАВИМЕРИМА (5417 - 5424 - 5435)								
5418	620000	ПЛАЊАКА ЗА ПЛАЊАЊЕ ПО КОМЕРЦИЈАЛНИМ ПРАВИМЕРИМА (5418 - 5424 - 5435)								
5419	620000	ПЛАЊАКА ЗА ПЛАЊАЊЕ ПО КОМЕРЦИЈАЛНИМ ПРАВИМЕРИМА (5419 - 5424 - 5435)								
5420	620000	ПЛАЊАКА ЗА ПЛАЊАЊЕ ПО КОМЕРЦИЈАЛНИМ ПРАВИМЕРИМА (5420 - 5424 - 5435)								
5421	620000	ПЛАЊАКА ЗА ПЛАЊАЊЕ ПО КОМЕРЦИЈАЛНИМ ПРАВИМЕРИМА (5421 - 5424 - 5435)								
5422	620000	ПЛАЊАКА ЗА ПЛАЊАЊЕ ПО КОМЕРЦИЈАЛНИМ ПРАВИМЕРИМА (5422 - 5424 - 5435)								
5423	620000	ПЛАЊАКА ЗА ПЛАЊАЊЕ ПО КОМЕРЦИЈАЛНИМ ПРАВИМЕРИМА (5423 - 5424 - 5435)								
5424	620000	ПЛАЊАКА ЗА ПЛАЊАЊЕ ПО КОМЕРЦИЈАЛНИМ ПРАВИМЕРИМА (5424 - 5424 - 5435)								
5425	620000	ПЛАЊАКА ЗА ПЛАЊАЊЕ ПО КОМЕРЦИЈАЛНИМ ПРАВИМЕРИМА (5425 - 5424 - 5435)								
5426	620000	ПЛАЊАКА ЗА ПЛАЊАЊЕ ПО КОМЕРЦИЈАЛНИМ ПРАВИМЕРИМА (5426 - 5424 - 5435)								
5427	620000	ПЛАЊАКА ЗА ПЛАЊАЊЕ ПО КОМЕРЦИЈАЛНИМ ПРАВИМЕРИМА (5427 - 5424 - 5435)								
5428	620000	ПЛАЊАКА ЗА ПЛАЊАЊЕ ПО КОМЕРЦИЈАЛНИМ ПРАВИМЕРИМА (5428 - 5424 - 5435)								
5429	620000	ПЛАЊАКА ЗА ПЛАЊАЊЕ ПО КОМЕРЦИЈАЛНИМ ПРАВИМЕРИМА (5429 - 5424 - 5435)								
5430	620000	ПЛАЊАКА ЗА ПЛАЊАЊЕ ПО КОМЕРЦИЈАЛНИМ ПРАВИМЕРИМА (5430 - 5424 - 5435)								
5431	620000	ПЛАЊАКА ЗА ПЛАЊАЊЕ ПО КОМЕРЦИЈАЛНИМ ПРАВИМЕРИМА (5431 - 5424 - 5435)								
5432	620000	ПЛАЊАКА ЗА ПЛАЊАЊЕ ПО КОМЕРЦИЈАЛНИМ ПРАВИМЕРИМА (5432 - 5424 - 5435)								
5433	620000	ПЛАЊАКА ЗА ПЛАЊАЊЕ ПО КОМЕРЦИЈАЛНИМ ПРАВИМЕРИМА (5433 - 5424 - 5435)								
5434	620000	ПЛАЊАКА ЗА ПЛАЊАЊЕ ПО КОМЕРЦИЈАЛНИМ ПРАВИМЕРИМА (5434 - 5424 - 5435)								
5435	620000	ПЛАЊАКА ЗА ПЛАЊАЊЕ ПО КОМЕРЦИЈАЛНИМ ПРАВИМЕРИМА (5435 - 5424 - 5435)								

Одобра- ва ОП	Број кодекса	Опис	Износ, планираних прихода и привичаја	Износ остварених прихода и привичаја						
				Укупно по годину	Приходи и привичаја по буџету				Износ ост- варених прихода и привичаја	Износ ост- варених прихода и привичаја
					Резултатне	Аутономне покривне	Облига- ционе	Остало		
1	2	3	4	5	6	7	8	9	10	11
5436	620000	ПЛАЊАКА ЗА ПЛАЊАЊЕ ПО КОМЕРЦИЈАЛНИМ ПРАВИМЕРИМА (5436 - 5424 - 5435)								
5437	620000	ПЛАЊАКА ЗА ПЛАЊАЊЕ ПО КОМЕРЦИЈАЛНИМ ПРАВИМЕРИМА (5437 - 5424 - 5435)								
5438	620000	ПЛАЊАКА ЗА ПЛАЊАЊЕ ПО КОМЕРЦИЈАЛНИМ ПРАВИМЕРИМА (5438 - 5424 - 5435)								
5439	620000	ПЛАЊАКА ЗА ПЛАЊАЊЕ ПО КОМЕРЦИЈАЛНИМ ПРАВИМЕРИМА (5439 - 5424 - 5435)								
5440	620000	ПЛАЊАКА ЗА ПЛАЊАЊЕ ПО КОМЕРЦИЈАЛНИМ ПРАВИМЕРИМА (5440 - 5424 - 5435)								
5441	620000	ПЛАЊАКА ЗА ПЛАЊАЊЕ ПО КОМЕРЦИЈАЛНИМ ПРАВИМЕРИМА (5441 - 5424 - 5435)								
5442	620000	ПЛАЊАКА ЗА ПЛАЊАЊЕ ПО КОМЕРЦИЈАЛНИМ ПРАВИМЕРИМА (5442 - 5424 - 5435)								
5443	620000	ПЛАЊАКА ЗА ПЛАЊАЊЕ ПО КОМЕРЦИЈАЛНИМ ПРАВИМЕРИМА (5443 - 5424 - 5435)								
5444	620000	ПЛАЊАКА ЗА ПЛАЊАЊЕ ПО КОМЕРЦИЈАЛНИМ ПРАВИМЕРИМА (5444 - 5424 - 5435)								
5445	620000	ПЛАЊАКА ЗА ПЛАЊАЊЕ ПО КОМЕРЦИЈАЛНИМ ПРАВИМЕРИМА (5445 - 5424 - 5435)								

Датум: 20.04.2022. године

Град Нови Сад  
Gospova Tošić

Милан Ђурић  
ESH/FL0165831  
2022

