

РЕПУБЛИКА СРБИЈА
АУТОНОМНА ПОКРАЈИНА ВОЈВОДИНА
ГРАД НОВИ САД
ГРАДСКО ВЕЋЕ
Број: 34-2739/2022-II
Дана : 18. јуна 2022. године
НОВИ САД

**ПРЕДСЕДНИЦИ
СКУПШТИНЕ ГРАДА НОВОГ САДА**

На основу члана 142. Пословника Скупштине Града Новог Сада, упућује Вам се Предлог решења о давању сагласности на Одлуку о изменама Програма пословања Јавног комуналног предузећа „Паркинг сервис“ Нови Сад за 2022. годину, са Рефератом и Закључком Градског већа Града Новог Сада, број: 34-2739/2022-II од 18. јуна 2022. године, с молбом да се Предлог решења о давању сагласности на Одлуку о изменама Програма пословања Јавног комуналног предузећа „Паркинг сервис“ Нови Сад за 2022. годину, уврсти у дневни ред седнице Скупштине Града Новог Сада и да Скупштина донесе Решење у предложеном тексту.

ГРАДОНАЧЕЛНИК

Милош Вучевић

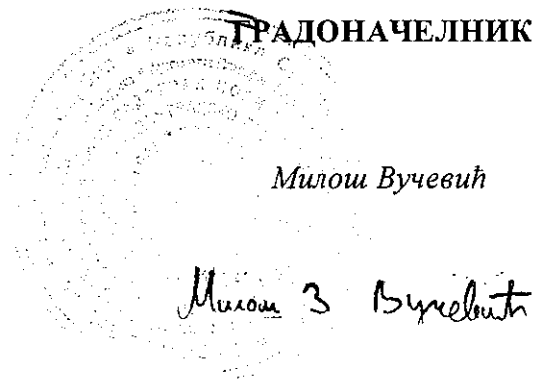
Милош З. Вучевић

На основу члана 67. тачка 1. Статута Града Новог Сада („Службени лист Града Новог Сада“, број 11/19), поводом разматрања Нацрта решења о давању сагласности на Одлуку о изменама Програма пословања Јавног комуналног предузећа „Паркинг сервис“ Нови Сад за 2022. годину, Градско веће Града Новог Сада на 147. седници од 18. јуна

ЗАКЉУЧАК

- I. Утврђује се Предлог решења о давању сагласности на Одлуку о изменама Програма пословања Јавног комуналног предузећа „Паркинг сервис“ Нови Сад за 2022. годину, коју је Надзорни одбор Јавног комуналног предузећа „Паркинг сервис“ Нови Сад, донео на 10. седници одржаној 20. априла 2022. године.
- II. На основу члана 142. Пословника Скупштине Града Новог Сада, доставља се председници Скупштине Града Новог Сада Предлог решења о давању сагласности на Одлуку о изменама Програма пословања Јавног комуналног предузећа „Паркинг сервис“ Нови Сад за 2022. годину и предлаже Скупштини Града Новог Сада да донесе ово решење у предложеном тексту.
- III. За представника предлагача на седници Скупштине Града Новог Сада и њених радних тела одређује се Александар Кравић, члан Градског већа Града Новог Сада, а за повереника Ђорђе Басарић, в.д. начелника Градске управе за саобраћај и путеве.

РЕПУБЛИКА СРБИЈА
АУТОНОМНА ПОКРАЈИНА ВОЈВОДИНА
ГРАД НОВИ САД
ГРАДСКО ВЕЋЕ ГРАДА НОВОГ САДА
Број: 34-2739/2022-II
Дана: 18. јуна 2022. године
НОВИ САД




РЕПУБЛИКА СРБИЈА
АУТОНОМНА ПОКРАЈИНА ВОЈВОДИНА
ГРАД НОВИ САД
ГРАДСКА УПРАВА ЗА ПРОПИСЕ
Број: XVI-012-01/2022-185
26. април 2022. године
НОВИ САД

ГРАДСКО ВЕЋЕ
ГРАДА НОВОГ САДА

ПРЕДМЕТ: Мишљење на Нацрт решења о давању сагласности на Одлуку о изменама Програма пословања Јавног комуналног предузећа „Паркинг сервис“ Нови Сад за 2022. годину

Градска управа за прописе размотрила је Нацрт решења о давању сагласности на Одлуку о изменама Програма пословања Јавног комуналног предузећа „Паркинг сервис“ Нови Сад за 2022. годину.

Градска управа за прописе нема примедби на Нацрт решења.



ПРЕДЛОГ

На основу члана 24. став 1. тачка 3. Одлуке о усклађивању Одлуке о оснивању Јавног комуналног предузећа „Паркинг сервис“ Нови Сад („Службени лист Града Новог Сада“, бр. 47/16 и 57/16 – испр.) и члана 39. тачка 30. Статута Града Новог Сада („Службени лист Града Новог Сада“, број 11/19), Скупштина Града Новог Сада на _____ седници одржаној _____ 2022. године доноси

РЕШЕЊЕ О ДАВАЊУ САГЛАСНОСТИ НА ОДЛУКУ О ИЗМЕНАМА ПРОГРАМА ПОСЛОВАЊА ЈАВНОГ КОМУНАЛНОГ ПРЕДУЗЕЋА "ПАРКИНГ СЕРВИС" НОВИ САД ЗА 2022. ГОДИНУ

- I. **ДАЈЕ СЕ САГЛАСНОСТ** на Одлуку о изменама Програма пословања Јавног комуналног предузећа „Паркинг сервис“ Нови Сад за 2022. годину, коју је Надзорни одбор Јавног комуналног предузећа „Паркинг сервис“ Нови Сад донео на 10. седници одржаној 20. априла 2022. године.

- II. Ово решење објавити у „Службеном листу Града Новог Сада“.

РЕПУБЛИКА СРБИЈА
АУТОНОМНА ПОКРАЈИНА ВОЈВОДИНА
ГРАД НОВИ САД
СКУПШТИНА ГРАДА НОВОГ САДА
Број:
Дана:
НОВИ САД

ПРЕДСЕДНИЦА
Јелена Маринковић Радомировић

РЕФЕРАТ

Правни основ за доношење Решења о давању сагласности на Одлуку о изменама Програма пословања Јавног комуналног предузећа „Паркинг сервис“ Нови Сад за 2022. годину садржан је у члану 24. став 1. тачка 3. Одлуке о усклађивању Одлуке о оснивању Јавног комуналног предузећа „Паркинг сервис“ Нови Сад („Службени лист Града Новог Сада“, бр. 47/16 и 57/16 – испр.) и члану 39. тачка 30. Статута Града Новог Сада („Службени лист Града Новог Сада“, број 11/19).

Јавно комунално предузеће „Паркинг сервис“ Нови Сад доставило је Градској управи за саобраћај и путеве Одлуку о изменама Програма пословања Јавног комуналног предузећа „Паркинг сервис“ Нови Сад за 2022. годину број: 2022-0-513/2 коју је Надзорни одбор ЈКП „Паркинг сервис“ Нови Сад, донео на 10. седници одржаној 20. априла 2022. године.

Измене Програма пословања Предузећа условљене су доношењем Посебног колективног уговора за јавна комунална предузећа и друга јавна предузећа Града Новог Сада („Службени лист Града Новог Сада“, број 10/22), којим је предвиђено увећање трошкова за исхрану у току рада са 400,00 на 500,00 динара, регреса за коришћење годишњег одмора са 75% на 100% просечне зараде у Републици Србији и коефицијента минулог рада са 0,4% на 0,5% по години рада. Ове измене су довеле до повећања трошкова Предузећа на име зарада и накнаде зарада.

Описане измене условиле су у Програму пословања ЈКП „Паркинг сервис“ Нови Сад за 2022. годину измене: у структури расхода Предузећа, планираних индикатора пословања, биланса успеха, новчаних токова и плана зарада.

У структури расхода увећани су трошкови зарада и накнада зарада (брutto) за 14.216.401,93 динара и трошкови пореза и доприноса (на терет послодавца) за 2.295.948,90 динара, а умањени су трошкови осталих услуга за 8.012.350,83 динара и трошкови резервисања за судске трошкове за 8.500.000,00 динара.

У поглављу 6. План зарада и запошљавања увећана је маса за исплату зарада (брutto 2) за 16.512.350,83 динара и сада износи укупно 312.209.430,49 динара. Приликом обрачуна зарада Предузеће ће вредност радног часа без пореза и доприноса утврдити у висини минималне цене рада по радном часу утврђене одлуком Социјално-економског савета РС, односно одлуком Владе РС (201,22 динара је утврђено за 2022. годину Одлуком Владе Србије, 05 број 120-8173/2021). На овакав начин утврђена вредност радног часа, прерачуната на брутто износ износи 287,05 динара.

Планирани финансијски резултат пословања Предузећа се није мењао, док су биланс успеха, новчани токови и индикатори пословања усклађени са наведеним изменама у структури расхода.

Поред описаних измена извршена је и техничка исправка у плану инвестиција у оквиру планираних радова на изградњи саобраћајних површина у Улици Саве Ковачевића. У оквиру ове инвестиције брисана су планирана позајмљена средства у износу од 14.500.000,00 динара која су грешком унета у план инвестиција.

С обзиром на наведено, предлаже се Скупштини Града Новог Сада да донесе Решење у предложеном тексту.



Јавно комунално предузеће
 „Паркинг сервис“ Нови Сад
 Нови Сада, Филипа Вишњића 47
 Број: 2022-0-513/2
 Датум: 20. април 2022. године

На основу члана 13. став 1. тачка 2. Одлуке о усклађивању Одлуке о оснивању Јавног комуналног предузећа „Паркинг сервис“ Нови Сад („Службени лист Града Новог Сада“ бр. 47/16 и 57/16-испр.) и члана 48. став 1. тачка 2. Статута Јавног комуналног предузећа „Паркинг сервис“ Нови Сад број 2016-0-1870/1 од 7. новембра 2016. године, Надзорни одбор Јавног комуналног предузећа „Паркинг сервис“ Нови Сад на 10. седници од 20. априла 2022. године, доноси

ОДЛУКУ
О ИЗМЕНАМА ПРОГРАМА ПОСЛОВАЊА
ЈАВНОГ КОМУНАЛНОГ ПРЕДУЗЕЋА „ПАРКИНГ СЕРВИС“ НОВИ САД ЗА 2022. ГОДИНУ

- I. У Програму пословања Јавног комуналног предузећа „Паркинг сервис“ Нови Сад за 2022. годину, у поглављу „3. Циљеви и планиране активности за 2022. годину“, у тачки „3.5 Планирани индикатори за 2022.годину“, Табела „7. Приказ планираних и реализованих индикатора пословања, мења се и гласи:

„Табела 7. Приказ планираних и реализованих индикатора пословања

Прилог 4

у 000 динара

		2019. год	2020. год	2021. год	2022. год
Укупни капитал	План	33.140	44.142	44.406	60.688
	Реализација	42.211	37.837	44.584	-
% одступања реализације од плана		127,37	85,72	100,40	-
% одступања реализације у односу на реализацију претходне године		123,93	89,64	117,83	132,39
Укупна имовина	План	264.392	308.110	313.833	330.793
	Реализација	323.041	336.408	294.919	-
% одступања реализације од плана		122,18	109,18	93,97	-
% одступања реализације у односу на реализацију претходне године		146,28	104,14	87,67	112,16
Пословни приходи	План	572.264	580.867	659.601	741.868
	Реализација	599.764	535.448	636.889	-
% одступања реализације од плана		104,81	92,18	96,56	-
% одступања реализације у односу на реализацију претходне године		110,61	89,28	118,95	116,48
Пословни расходи	План	472.059	504.232	569.266	673.534
	Реализација	552.981	508.145	554.082	-
% одступања реализације од плана		117,14	100,78	97,33	-
% одступања реализације у односу на реализацију претходне године		126,88	91,89	109,04	121,56
Пословни резултат	План	100.206	76.634	90.335	68.334
	Реализација	46.783	27.303	82.207	-
% одступања реализације од плана		46,69	35,63	91,00	-
% одступања реализације у односу на реализацију претходне године		43,90	58,36	301,09	83,12
Нето резултат	План	4.521	7.891	8.155	16.104
	Реализација	13.774	704	14.111	-

% одступања реализације од плана		304,67	8,92	173,03	-
% одступања реализације у односу на реализацију претходне године		182,70	5,11	2.004,40	114,12
Број запослених на дан 31.12.	План	220	220	226	226
	Реализација	221	226	226	-
% одступања реализације од плана		100,45	102,73	100,00	-
% одступања реализације у односу на реализацију претходне године		101,38	102,26	100,00	100,00
Просечна нето зарада	План	55.338,68	57.823,02	60.768,11	70.294,74
	Реализација	49.476,36	55.542,75	58.942,30	-
% одступања реализације од плана		89,41	96,06	97,00	-
% одступања реализације у односу на реализацију претходне године		106,95	112,26	106,12	116,64
Инвестиције	План	144.950	131.150	119.950	158.590
	Реализација	124.789	88.862	84.413	-
% одступања реализације од плана		86,09	67,76	70,37	-
% одступања реализације у односу на реализацију претходне године		411,44	71,21	94,99	187,73

Табела „8. Рацио анализа“ мења се и гласи:

„Табела 8. Рацио анализа

у 000 динара

	2019. година реализација	2020. година реализација	2021. година реализација (процена)	План 2022. година
ЕБИТДА	30.575	39.436	47.736	59.834
ROA	4,51	2,56	4,78	5,07
ROE	31,26	5,43	31,65	26,54
Оперативни новчани ток	760.079	741.720	873.466	949.442
Дуг/капитал	0,39	0,39	0,46	0,46
Ликвидност	274.33	198,3	1,57	1,68
% зарада у пословним приходима	43,15	53,37	46,30	49,27

II. У поглављу „4. Планирани извори прихода и позиције расхода по наменама“ Тачка „4.2. Планирани биланс успеха за 2022. годину“ мења се и гласи:

„4.2. Планирани биланс успеха за 2022. годину

Табела 12. Биланс успеха за период 01.01.- 31.12. 2022. године

Прилог 5а

у 000 динара

Група рачуна, рачун	ПОЗИЦИЈА	АОП	Износ			
			План 01.01-31.03.2022.	План 01.01-30.06.2022.	План 01.01-30.09.2022.	План 01.01-31.12.2022.
1	2	3	4	5	6	7
	А. ПОСЛОВНИ ПРИХОДИ (1002 + 1005 + 1008 + 1009 - 1010 + 1011 + 1012)	1001	173.976	347.951	521.926	741.868
60	1. ПРИХОДИ ОД ПРОДАЈЕ РОБЕ (1003 + 1004)	1002				
600, 602 и 604	1. Приходи од продаје робе на домаћем тржишту	1003	0	0	0	0
601, 603 и 605	2. Приходи од продаје роба на иностраном тржишту	1004	0	0	0	0
61	II. ПРИХОДИ ОД ПРОДАЈЕ ПРОИЗВОДА И УСЛУГА (1006 + 1007)	1005	154.632	309.263	463.895	618.526

610, 612 и 614	1. Приходи од продаје производа и услуга на домаћем тржишту	1006	154.632	309.263	463.895	618.526
611, 613 и 615	2. Приходи од продаје производа и услуга на иностраном тржишту	1007	0	0	0	0
62	III. ПРИХОДИ ОД АКТИВИРАЊА УЧИНАКА И РОБЕ	1008	0	0	0	0
630	IV. ПОВЕЋАЊЕ ВРЕДНОСТИ ЗАЛИХА НЕДОВРШЕНИХ И ГОТОВИХ ПРОИЗВОДА	1009	0	0	0	0
631	V. СМАЊЕЊЕ ВРЕДНОСТИ ЗАЛИХА НЕДОВРШЕНИХ И ГОТОВИХ ПРОИЗВОДА	1010	0	0	0	0
64 и 65	VI. ОСТАЛИ ПОСЛОВНИ ПРИХОДИ	1011	19.344	38.688	58.031	123.342
68, осим 683, 685 и 686	VII. ПРИХОДИ ОД УСКЛАЂИВАЊА ВРЕДНОСТИ ИМОВИНЕ (ОСИМ ФИНАНСИЈСКЕ)	1012	0	0	0	0
	Б. ПОСЛОВНИ РАСХОДИ (1014 + 1015 + 1016 + 1020 + 1021 + 1022 + 1023 + 1024)	1013	155.134	310.267	456.963	673.534
50	I. НАБАВНА ВРЕДНОСТ ПРОДАТЕ РОБЕ	1014	0	0	0	0
51	II. ТРОШКОВИ МАТЕРИЈАЛА, ГОРИВА И ЕНЕРГИЈЕ	1015	10.125	20.250	30.375	40.500
52	III. ТРОШКОВИ ЗАРАДА, НАКНАДА ЗАРАДА И ОСТАЛИ ЛИЧНИ РАСХОДИ (1017 + 1018 + 1019)	1016	87.235	180.035	272.900	365.555
520	1. Трошкови зарада и накнада зарада	1017	62.799	131.168	200.458	268.799
521	2. Трошкови пореза и доприноса на зараде и накнаде зарада	1018	10.142	21.183	32.374	43.411
52, осим 520 и 521	3. Остали лични расходи и накнаде	1019	14.294	27.684	40.068	53.345
540	IV. ТРОШКОВИ АМОРТИЗАЦИЈЕ	1020	10.375	20.750	31.125	41.500
58, осим 583, 585 и 586	V. РАСХОДИ ОД УСКЛАЂИВАЊА ВРЕДНОСТИ ИМОВИНЕ (ОСИМ ФИНАНСИЈСКЕ)	1021	0	0	0	0
53	VI. ТРОШКОВИ ПРОИЗВОДНИХ УСЛУГА	1022	27.644	49.722	63.298	142.459
54, осим 540	VII. ТРОШКОВИ РЕЗЕРВИСАЊА	1023	0	0	0	4.500
55	VIII. НЕМАТЕРИЈАЛНИ ТРОШКОВИ	1024	19.755	39.510	59.265	79.020
	В. ПОСЛОВНИ ДОБИТАК (1001 - 1013) ≥ 0	1025	18.842	37.684	64.963	68.334
	Г. ПОСЛОВНИ ГУБИТАК (1013 - 1001) ≥ 0	1026	0	0	0	0
	Д. ФИНАНСИЈСКИ ПРИХОДИ (1028 + 1029 + 1030 + 1031)	1027	125	250	375	500
660 и 661	I. ФИНАНСИЈСКИ ПРИХОДИ ИЗ ОДНОСА СА МАТИЧНИМ, ЗАВИСНИМ И ОСТАЛИМ ПОВЕЗАНИМ ЛИЦИМА	1028	0	0	0	0
662	II. ПРИХОДИ ОД КАМАТА	1029	125	250	375	500
663 и 664	III. ПОЗИТИВНЕ КРУСНЕ РАЗЛИКЕ И ПОЗИТИВНИ ЕФЕКТИ ВАЛУТНЕ КЛАУЗУЛЕ	1030	0	0	0	0
665 и 669	IV. ОСТАЛИ ФИНАНСИЈСКИ ПРИХОДИ	1031	0	0	0	0
	Ђ. ФИНАНСИЈСКИ РАСХОДИ (1033 + 1034 + 1035 + 1036)	1032	45	90	115	180
560 и 561	I. ФИНАНСИЈСКИ РАСХОДИ ИЗ ОДНОСА СА МАТИЧНИМ, ЗАВИСНИМ И ОСТАЛИМ ПОВЕЗАНИМ ЛИЦИМА	1033	0	0	0	0
562	II. РАСХОДИ КАМАТА	1034	45	90	115	150
563 и 564	III. НЕГАТИВНЕ КУРСНЕ РАЗЛИКЕ И НЕГАТИВНИ ЕФЕКТИ ВАЛУТНЕ КЛАУЗУЛЕ	1035	0	0	0	30
565 и 569	IV. ОСТАЛИ ФИНАНСИЈСКИ РАСХОДИ	1036	0	0	0	0
	Е. ДОБИТАК ИЗ ФИНАНСИРАЊА (1027 - 1032) ≥ 0	1037	80	160	260	320
	Ж. ГУБИТАК ИЗ ФИНАНСИРАЊА (1032 - 1027) ≥ 0	1038	0	0	0	0
683, 685 и 686	З. ПРИХОДИ ОД УСКЛАЂИВАЊА ВРЕДНОСТИ ФИНАНСИЈСКЕ ИМОВИНЕ КОЈА СЕ ИСКАЗУЈЕ ПО ФЕР ВРЕДНОСТИ КРОЗ БИЛАНС УСПЕХА	1039	5.500	11.000	16.500	22.000
583, 585 и 586	И. РАСХОДИ ОД УСКЛАЂИВАЊА ВРЕДНОСТИ ФИНАНСИЈСКЕ ИМОВИНЕ КОЈА СЕ ИСКАЗУЈЕ ПО ФЕР ВРЕДНОСТИ КРОЗ БИЛАНС УСПЕХА	1040	16.750	33.500	50.250	67.000
67	Ј. ОСТАЛИ ПРИХОДИ	1041	3.875	7.750	11.625	15.500
57	К. ОСТАЛИ РАСХОДИ	1042	5.250	10.500	15.750	21.000

	Л. УКУПНИ ПРИХОДИ (1001 + 1027 + 1039 + 1041)	1043	183.476	366.951	550.426	779.868
	Љ. УКУПНИ РАСХОДИ (1013 + 1032 + 1040 + 1042)	1044	177.179	354.357	523.078	761.714
	М. ДОБИТАК ИЗ РЕДОВНОГ ПОСЛОВАЊА ПРЕ ОПОРЕЗИВАЊА (1043 - 1044) ≥ 0	1045	6.297	12.594	27.348	18.154
	Н. ГУБИТАК ИЗ РЕДОВНОГ ПОСЛОВАЊА ПРЕ ОПОРЕЗИВАЊА (1044 - 1043) ≥ 0	1046	0	0	0	0
69-59	Њ. ПОЗИТИВАН НЕТО ЕФЕКАТ НА РЕЗУЛТАТ ПО ОСНОВУ ДОБИТКА ПОСЛОВАЊА КОЈЕ СЕ ОБУСТАВЉА, ПРОМЕНА РАЧУНОВОДСТВЕНИХ ПОЛИТИКА И ИСПРАВКИ ГРЕШАКА ИЗ РАНИЈИХ ПЕРИОДА	1047	0	0	0	0
59-69	О. НЕГАТИВАН НЕТО ЕФЕКАТ НА РЕЗУЛТАТ ПО ОСНОВУ ГУБИТКА ПОСЛОВАЊА КОЈЕ СЕ ОБУСТАВЉА, ПРОМЕНА РАЧУНОВОДСТВЕНИХ ПОЛИТИКА И ИСПРАВКИ ГРЕШАКА ИЗ РАНИЈИХ ПЕРИОДА	1048	500	500	500	500
	П. ДОБИТАК ПРЕ ОПОРЕЗИВАЊА (1045 - 1046 + 1047 - 1048) ≥ 0	1049	5.797	12.094	26.848	17.654
	Р. ГУБИТАК ПРЕ ОПОРЕЗИВАЊА (1046 - 1045 + 1048 - 1047) ≥ 0	1050	0	0	0	0
	С. ПОРЕЗ НА ДОБИТАК					
721	I. ПОРЕСКИ РАСХОД ПЕРИОДА	1051	0	0	0	1.550
722 дуг. салдо	II. ОДЛОЖЕНИ ПОРЕСКИХ РАСХОДИ ПЕРИОДА	1052	0	0	0	0
722 пот. салдо	III. ОДЛОЖЕНИ ПОРЕСКИ ПРИХОДИ ПЕРИОДА	1053	0	0	0	0
723	Т. ИСПЛАЋЕНА ЛИЧНА ПРИМАЊА ПОСЛОДАВЦА	1054	0	0	0	0
	Ћ. НЕТО ДОБИТАК (1049 - 1050 - 1051 - 1052 + 1053 - 1054) ≥ 0	1055	5.797	12.094	26.848	16.104
	У. НЕТО ГУБИТАК (1050 - 1049 + 1051 + 1052 - 1053 + 1054) ≥ 0	1056	0	0	0	0
	I. НЕТО ДОБИТАК КОЈИ ПРИПАДА УЧЕШЋИМА БЕЗ ПРАВА КОНТРОЛЕ	1057	0	0	0	0
	II. НЕТО ДОБИТАК КОЈИ ПРИПАДА МАТИЧНОМ ПРАВНОМ ЛИЦУ	1058	0	0	0	0
	III. НЕТО ГУБИТАК КОЈИ ПРИПАДА УЧЕШЋИМА БЕЗ ПРАВА КОНТРОЛЕ	1059	0	0	0	0
	IV. НЕТО ГУБИТАК КОЈИ ПРИПАДА МАТИЧНОМ ПРАВНОМ ЛИЦУ	1060	0	0	0	0
	V. ЗАРАДА ПО АКЦИЈИ		0	0	0	0

Тачка „4.3. Планирани токови готовине за 2022. годину“ мења се и гласи:

„4.3. Планирани токови готовине за 2022. годину

Табела 13. Извештај о токовима готовине у периоду од 01.01. до 31.12.2022. године

Прилог 56

у 000 дин

ПОЗИЦИЈА	АОП	Износ			
		План 01.01- 31.03.2022.	План 01.01- 30.06.2022.	План 01.01- 30.09.2022.	План 01.01- 31.12.2022.
1	2	3	4	5	6
А. ТОКОВИ ГОТОВИНЕ ИЗ ПОСЛОВНИХ АКТИВНОСТИ					
I. Приливи готовине из пословних активности (1 до 4)	3001	218.361	436.812	671.172	949.442
1. Продаја и примљени аванси у земљи	3002	218.236	436.562	654.797	872.942
2. Продаја и примљени аванси у иностранству	3003	0	0	0	0
3. Примљене камате из пословних активности	3004	125	250	375	500
4. Остали приливи из редовног пословања	3005	0	0	16.000	76.000

II. Одливи готовине из пословних активности (1 до 8)	3006	212.405	429.811	630.215	889.620
1. Исплате добављачима и дати аванси у земљи	3007	99.286	200.436	283.305	425.385
2. Исплате добављачима и дати аванси у иностранству	3008	0	0	0	0
3. Зараде, накнаде зарада и остали лични расходи	3009	88.449	180.035	272.900	365.555
4. Плаћене камате у земљи	3010	45	90	135	180
5. Плаћене камате у иностранству	3011	0	0	0	0
6. Порез на добитак	3012	875	1.750	2.625	3.500
7. Одливи по основу осталих јавних прихода	3013	23.750	47.500	71.250	95.000
8. Остали одливи из пословних активности	3014	0	0	0	0
III. Нето прилив готовине из пословних активности (I - II)	3015	5.956	7.001	40.957	59.822
IV. Нето одлив готовине из пословних активности (II - I)	3016	0	0	0	0
Б. ТОКОВИ ГОТОВИНЕ ИЗ АКТИВНОСТИ ИНВЕСТИРАЊА					
I. Приливи готовине из активности инвестирања (1 до 5)	3017	0	0	0	0
1. Продаја акција и удела	3018	0	0	0	0
2. Продаја нематеријалне имовине, некретнина, постројења, опреме и биолошких средстава	3019	0	0	0	0
3. Остали финансијски пласмани	3020	0	0	0	0
4. Примљене камате из активности инвестирања	3021	0	0	0	0
5. Примљене дивиденде	3022	0	0	0	0
II. Одливи готовине из активности инвестирања (1 до 3)	3023	3.540	7.430	44.820	44.820
1. Куповина акција и удела	3024	0	0	0	0
2. Куповина нематеријалне имовине, некретнина, постројења, опреме и биолошких средстава	3025	3.540	7.430	44.820	44.820
3. Остали финансијски пласмани	3026	0	0	0	0
III. Нето прилив готовине из активности инвестирања (I - II)	3027	0	0	0	0
IV. Нето одлив готовине из активности инвестирања (II - I)	3028	3.540	7.430	44.820	44.820
В. ТОКОВИ ГОТОВИНЕ ИЗ АКТИВНОСТИ ФИНАНСИРАЊА					
I. Приливи готовине из активности финансирања (1 до 7)	3029	0	0	0	0
1. Увећање основног капитала	3030	0	0	0	0
2. Дугорочни кредити у земљи	3031	0	0	0	0
3. Дугорочни кредити у иностранству	3032	0	0	0	0
4. Краткорочни кредити у земљи	3033	0	0	0	0
5. Краткорочни кредити у иностранству	3034	0	0	0	0
6. Остале дугорочне обавезе	3035	0	0	0	0
7. Остале краткорочне обавезе	3036	0	0	0	0
II. Одливи готовине из активности финансирања (1 до 8)	3037	0	0	0	7.056
1. Откуп сопствених акција и удела	3038	0	0	0	0
2. Дугорочни кредити у земљи	3039	0	0	0	0
3. Дугорочни кредити у иностранству	3040	0	0	0	0
4. Краткорочни кредити у земљи	3041	0	0	0	0
5. Краткорочни кредити у иностранству	3042	0	0	0	0
6. Остале обавезе	3043	0	0	0	0
7. Финансијски лизинг	3044	0	0	0	0
8. Исплаћене дивиденде	3045	0	0	0	7.056
III. Нето прилив готовине из активности финансирања (I - II)	3046	0	0	0	0
IV. Нето одлив готовине из активности финансирања (II - I)	3047	0	0	0	7.056
Г. СВЕГА ПРИЛИВ ГОТОВИНЕ (3001 + 3017 + 3029)	3048	218.361	436.812	671.172	949.442
Д. СВЕГА ОДЛИВ ГОТОВИНЕ (3006 + 3023 + 3037)	3049	215.945	437.241	675.035	941.496
Ђ. НЕТО ПРИЛИВ ГОТОВИНЕ (3048 - 3049) ≥ 0	3050	2.416	0	0	7.946
Е. НЕТО ОДЛИВ ГОТОВИНЕ (3049 - 3048) ≥ 0	3051	0	429	3.863	0
Ж. ГОТОВИНА НА ПОЧЕТКУ ОБРАЧУНСКОГ ПЕРИОДА	3052	13.786	13.786	13.786	13.786
З. ПОЗИТИВНЕ КУРСНЕ РАЗЛИКЕ ПО ОСНОВУ ПРЕРАЧУНА ГОТОВИНЕ	3053	0	0	0	0
И. НЕГАТИВНЕ КУРСНЕ РАЗЛИКЕ ПО ОСНОВУ ПРЕРАЧУНА ГОТОВИНЕ	3054	0	0	0	0
Ј. ГОТОВИНА НА КРАЈУ ОБРАЧУНСКОГ ПЕРИОДА (3050 - 3051 + 3052 + 3053 - 3054)	3055	16.202	13.357	9.923	21.732

У Тачки „4.5. Планирани расходи“ Табела „15. Укупни расходи у динарима“ мења се и гласи:

„Табела 15. Укупни расходи

у динарима

Групна конта	Врста расхода	План 2021	Процена 2021	План 2022	5/3	5/4
1	2	3	4	5	6	7
511	Трошкови материјала за израду	6.000.000,00	4.831.171,20	6.000.000,00	1,00	1,24
512	Трошкови осталог материјала (режијски)	9.000.000,00	6.321.479,60	9.000.000,00	1,00	1,42
513	Трошкови горива и енергије	16.000.000,00	8.766.864,00	16.000.000,00	1,00	1,83
514	Трошкови резервних делова	2.500.000,00	1.607.126,40	2.500.000,00	1,00	1,56
515	Трошкови отписа алата и ситног инвентара	7.000.000,00	7.500.924,20	7.000.000,00	1,00	0,93
51	ТРОШКОВИ МАТЕРИЈАЛА	40.500.000,00	29.027.565,40	40.500.000,00	1,00	1,40
520	Трошкови зарада и накнада зарада (бруто)	228.017.330,07	226.856.389,11	268.798.476,54	1,18	1,18
521	Трошкови пореза и доприноса-послодавац	37.964.885,46	37.771.588,79	43.410.953,95	1,14	1,15
522	Трошкови накнада по уговору о делу	0,00	0,00	0,00	0,00	0,00
523	Трошкови накнада по ауторским уговорима	0,00	0,00	0,00	0,00	0,00
524	Трошкови накнада по уговорима о привременим и повременим пословима (5240+5241)	6.500.000,00	3.030.007,20	6.500.000,00	1,00	2,15
5240	Рад преко студенских задруга	1.500.000,00	0	1.500.000,00	1,00	0,00
5241	Привремени и повремени послови	5.000.000,00	3.030.007,20	5.000.000,00	1,00	1,65
525	Накнаде физичким лицима	0	0	0	0,00	0,00
526	Трошкови накнада члановима надзорног одбора	1.495.218,60	1.209.537,74	1.495.218,60	1,00	1,24
529	Остали лични расходи и накнаде	46.269.103,49	26.009.239,60	45.350.000,00	0,98	1,74
5290	Остала лична примања запослених бруто (јубиларне награде, отпремнине, солидарне помоћи радницима)	3.440.000,00	2.338.058,40	3.440.000,00	1,00	1,47
5291	Накнада трошкова запосленима (накнаде трошкова превоза, смештаја на службеном путу, дневнице и сл)	13.400.000,00	9.169.171,20	13.400.000,00	1,00	1,46
5292	Остала давања запосленима које нису зарада (новогодишњи пакетићи за децу, осмомартовска давања, додатно добровољно пензијско осигурање, накнаде по колективном уговору и сл.)	15.250.000,00	14.423.162,00	15.250.000,00	1,00	1,06
5294	Остали лични расходи (друга давања лицима која нису запослена код послодавца)	260.000,00	78.848,00	260.000,00	1,00	3,30
5298	Остали расходи (накнаде боловања на терет послодавца, отписи обустава, остале непоменуте накнаде по колективном уговору и сл)	13.919.103,49	0,00	13.000.000,00	0,93	0,00
52	ТРОШКОВИ ЗАРАДА, НАКНАДА ЗАРАДА И ОСТАЛИ ЛИЧНИ РАСХОДИ	320.246.537,62	294.876.762,44	365.554.649,09	1,14	1,24
531	Трошкови транспортних услуга	8.500.000,00	7.309.453,20	8.500.000,00	1,00	1,16
532	Трошкови услуга одржавања	25.000.000,00	23.177.036,00	25.000.000,00	1,00	1,08
533	Трошкови закупнина	6.000.000,00	5.330.914,80	6.000.000,00	1,00	1,13
534	Трошкови сајмова	0	240.000,00	250.000,00	0,00	1,04
535	Трошкови рекламе и пропаганде	2.000.000,00	1.312.641,67	2.000.000,00	1,00	1,52
536	Трошкови истраживања	1.000.000,00	0	1.000.000,00	1,00	0,00

539	Трошкови осталих услуга	40.000.000,00	60.850.130,60	99.709.433,01	2,49	1,64
53	ТРОШКОВИ ПРОИЗВОДНИХ УСЛУГА	82.500.000,00	98.220.176,27	142.459.433,01	1,73	1,45
540	Трошкови амортизације	31.500.000,00	32.253.750,00	41.500.000,00	1,32	1,29
545	Трошкови резервисања из радног односа	4.500.000,00	8.988.174,28	4.500.000,00	1,00	0,50
549	Трошкови резервисања за судске трошкове	8.500.000,00	0,00	0,00	0,00	0,00
54	ТРОШКОВИ АМОРТИЗАЦИЈЕ И РЕЗЕРВИСАЊА	44.500.000,00	41.241.924,28	46.000.000,00	1,22	1,32
550	Трошкови непроизводних услуга	50.000.000,00	58.345.979,00	50.000.000,00	1,00	0,86
551	Трошкови репрезентације	520.000,00	743.145,41	520.000,00	1,00	0,70
552	Трошкови премија осигурања	10.000.000,00	8.671.222,09	6.500.000,00	0,65	0,75
553	Трошкови платног промета	2.000.000,00	1.885.429,20	2.000.000,00	1,00	1,06
554	Трошкови чланарина	2.000.000,00	2.055.913,20	2.000.000,00	1,00	0,97
555	Трошкови пореза	1.500.000,00	2.066.908,80	1.500.000,00	1,00	0,73
559	Остали нематеријални трошкови	16.500.000,00	16.946.274,58	16.500.000,00	1,00	0,97
55	НЕМАТЕРИЈАЛНИ ТРОШКОВИ	82.520.000,00	90.714.872,28	79.020.000,00	0,96	0,87
562	Расходи камата	150.000,00	12.958,00	150.000,00	1,00	11,58
563	Обрачунате курсне разлике	15.000,00	14.289,00	15.000,00	1,00	1,05
569	Остали финансијски расходи	15.000,00	12.500,00	15.000,00	1,00	0,00
56	ФИНАНСИЈСКИ РАСХОДИ	180.000,00	39.747,00	180.000,00	1,00	4,53
576	Расходи по основу директних отписа потраживања	3.500.000,00	5.100.000,00	3.500.000,00	1,00	0,69
579	Остали непоменути расходи	17.500.000,00	12.936.547,60	17.500.000,00	1,00	1,35
57	ОСТАЛИ РАСХОДИ	21.000.000,00	18.036.547,60	21.000.000,00	1,00	1,16
585	Обезвређивање потраживања	85.000.000,00	67.202.160,00	67.000.000,00	0,79	1,00
58	РАСХОДИ ПО ОСНОВУ ОБЕЗВРЕЂЕЊА ИМОВИНЕ	85.000.000,00	67.202.160,00	67.000.000,00	0,79	1,00
591,592	Расходи, исправка грешака из ранијих година	500.000,00	1.022.908,96	500.000,00	1,00	0,49
59	ГУБИТАК ПОСЛОВАЊА КОЈИ СЕ ОБУСТАВЉА	500.000,00	1.022.908,96	500.000,00	1,00	0,49
	УКУПНИ ТРОШКОВИ	676.946.537,62	640.382.664,24	762.214.082,10	1,13	1,19

'''

Тачка „4.9. Планирани трошкови запослених у 2022. години“, мења се и гласи:

„4.9. Планирани трошкови запослених у 2022. години

Табела 20. Трошкови запослених

Прилог 7

у динарима

Р.бр	Трошкови запослених	План 01.01-31.12.2021. Претходна година	Реализација (процена) 01.01-31.12.2021. Претходна година	План 01.01-31.03.2022.	План 01.01-30.06.2022.	План 01.01-30.09.2022.	План 01.01-31.12.2022.
1.	Маса НЕТО зарада (зарада по одбитку припадајућих пореза и доприноса на терет радника)	164.803.108,38	159.026.328,77	44.022.089,14	92.671.025,58	141.977.921,10	190.639.325,47

2.	Маса БРУТО 1 зарада (зарада са припадајућим порезима и доприносима на терет радника)	228.017.330,07	226.856.389,11	62.798.985,94	131.167.764,85	200.458.028,07	268.798.476,54
3.	Маса БРУТО 2 зарада (зарада са припадајућим порезима и доприносима на терет послодавца)	265.982.215,53	264.627.977,90	72.941.022,17	152.351.358,87	232.831.999,59	312.209.430,49
4.	Број запослених по кадровској евиденцији - укупно	226	226	226	226	226	226
4.1.	- на недоређено време	205	205	205	205	205	205
4.2.	- на одређено време	21	21	21	21	21	21
5.	Накнаде по уговору о делу	0,00	0,00	0,00	0,00	0,00	0,00
6.	Број прималаца накнаде по уговору о делу*	0	0	0	0	0	0
7.	Накнаде по ауторским уговорима	0,00	0,00	0,00	0,00	0,00	0,00
8.	Број прималаца накнаде по ауторским уговорима*	0	0	0	0	0	0
9.	Накнаде по уговору о привременим и повременим пословима	6.500.000,00	3.030.007,20	1.625.000,00	3.250.000,00	4.875.000,00	6.500.000,00
10.	Број прималаца накнаде по уговору о привременим и повременим пословима*	4	4	6	6	6	6
11.	Накнаде физичким лицима по основу осталих уговора	0,00	0,00	0,00	0,00	0,00	0,00
12.	Број прималаца накнаде по основу осталих уговора*	0,00	0,00	0,00	0,00	0,00	0,00
13.	Накнаде члановима скупштине	0,00	0,00	0,00	0,00	0,00	0,00
14.	Број чланова скупштине*	0,00	0,00	0,00	0,00	0,00	0,00
15.	Накнаде члановима надзорног одбора	1.495.218,60	1.209.537,74	373.804,65	747.609,30	1.121.413,95	1.495.218,60
16.	Број чланова надзорног одбора*	3	3	3	3	3	3
17.	Накнаде члановима Комисије за ревизију	0,00	0,00	0,00	0,00	0,00	0,00
18.	Број чланова Комисије за ревизију*	0	0	0	0	0	0
19.	Превоз запослених на посао и са посла	12.500.000,00	7.830.951,10	3.125.000,00	6.250.000,00	9.375.000,00	12.500.000,00
20.	Дневнице на службеном путу	750.000,00	581.785,22	187.500,00	375.000,00	562.500,00	750.000,00
21.	Накнаде трошкова на службеном путу	150.000,00	357.665,47	37.500,00	75.000,00	112.500,00	150.000,00
22.	Отпремнина за одлазак у пензију	1.000.000,00	100.109,62	678.368,69	678.368,69	1.307.435,42	1.779.590,40

23.	Број прималаца отпремнине	3	3	2	2	4	6
24.	Јубиларне награде	2.625.990,00	848.065,22	540.000,00	720.000,00	810.000,00	1.485.000,00
25.	Број прималаца јубиларне награде	22	26	6	8	9	15
26.	Смештај и исхрана на терену	0,00	0,00	0,00	0,00	0,00	0,00
27.	Помоћ радницима и породици радника	1.500.000,00	1.413.226,20	375.000,00	750.000,00	1.125.000,00	1.500.000,00
28.	Стипендије	0,00	0,00	0,00	0,00	0,00	0,00
29.	Остале накнаде трошкова запосленима и осталим физичким лицима	27.743.113,49	14.877.436,77	6.394.131,31	13.826.631,31	20.720.064,58	28.535.409,60
30.	Трошкови стручног усавршавања запослених	1.500.000,00	1.227.448,67	425.000,00	1.180.000,00	1.935.000,00	2.690.000,00

*број запослених /прималаца последњег дана извештајног периода

** позиције од 5 до 29 које се исказују у новчаним јединицама приказане су у бруто износу

III. У поглављу „6. План зарада и запошљавања“ став 2. мења се и гласи:

„Предузеће ће вредност радног часа без пореза и доприноса (нето износ) утврдити у висини минималне цене рада по радном часу утврђене одлуком Социјално – економског савета Републике Србије или одлуком Владе Републике Србије. На овакав начин утврђена вредност радног часа, прерачуната на бруто износ (додајући све потребне порезе и допринос на нето вредност) износи 287,05 динара и примењиваће се приликом обрачуна зарада током 2022.године.“

У тачки „6.4. Обрачун и исплата зарада по месецима“, у тачки „6.4.1. Исплаћена маса за зараде, број запослених и просечна зарада по месецима“, табела „28. Планирана маса за зараде, број запослених и просечна зарада по месецима за 2022. годину – бруто 1“, мења се и гласи:

„Табела 28. Планирана маса за зараде, број запослених и просечна зарада по месецима за 2022. годину – бруто 1

ПЛАН по месец има 2022.	УКУПНО			СТАРОЗАПОСЛЕНИ*			НОВОЗАПОСЛЕНИ			ПОСЛОВОДСТВО		
	број запослених	маса зарада	просечна зарада	број запослених	маса зарада	просечна зарада	број запослених	маса зарада	просечна зарада	број запослених	маса зарада	просечна зарада
I	226	20.762.890,58	91.871,20	224	20.555.633,08	91.766,22	1	4.485,83	4.485,83	1	202.771,67	202.771,67
II	226	19.662.631,61	87.002,79	223	19.313.812,65	86.609,03	2	146.447,29	73.223,65	1	202.371,67	202.371,67
III	226	22.373.463,75	98.997,63	223	21.941.890,65	98.394,13	2	228.001,42	114.000,71	1	203.571,67	203.571,67
IV	226	22.205.153,70	98.252,89	222	21.718.904,32	97.832,90	3	283.477,71	94.492,57	1	202.771,67	202.771,67
V	226	23.079.870,79	102.123,32	221	22.530.484,61	101.947,89	4	346.214,51	86.553,63	1	203.171,67	203.171,67
VI	226	23.083.754,42	102.140,51	221	22.494.745,04	101.786,18	4	385.837,75	96.459,44	1	203.171,63	203.171,63
VII	226	22.180.620,10	98.144,34	220	21.579.246,37	98.087,48	5	398.602,06	79.720,41	1	202.771,67	202.771,67
VIII	226	24.020.888,69	106.287,12	218	23.282.287,78	106.799,49	7	535.029,25	76.432,75	1	203.571,67	203.571,67
IX	226	23.088.754,42	102.162,63	218	22.219.419,55	101.923,94	7	666.163,20	95.166,17	1	203.171,67	203.171,67
X	226	22.162.939,63	98.066,10	214	21.029.879,40	98.270,46	11	930.288,56	84.571,69	1	202.771,67	202.771,67
XI	226	23.073.754,42	102.096,26	213	21.827.743,52	102.477,67	12	1.042.839,23	86.903,27	1	203.171,67	203.171,67

XII	226	23.103.754,42	102.229,00	212	21.721.003,83	102.457,57	13	1.179.578,92	90.736,84	1	203.171,67	203.171,67
Укупно	226	268.798.476,54	99.114,48	213	260.215.050,81	99.029,41	13	6.146.965,72	81.895,58	1	2.436.460,00	203.038,33
Просек	226	22.399.873,04	99.114,48	219	21.684.587,57	98.978,72	6	512.247,14	85.374,52	1	203.038,33	203.038,33

*старозапослени у 2022. години су они запослени који су били у радном односу у предузећу у децембру 2021. године

“

Табела 29. Планирана маса за зараде увећана за доприносе на зараде, број запослених и просечна зарада по месецима за 2022. годину - Бруто 2”, мења се и гласи:

„Табела 29. Планирана маса за зараде увећана за доприносе на зараде, број запослених и просечна зарада по месецима за 2022. годину - Бруто 2

у динарима

ПЛАН по месец има 2022.	УКУПНО			СТАРОЗАПОСЛЕНИ*			НОВОЗАПОСЛЕНИ			ПОСЛОВОДСТВО		
	број запослених	маса зарада	просечна зарада	број запослених	маса зарада	просечна зарада	број запослених	маса зарада	просечна зарада	број запослених	маса зарада	просечна зарада
I	226	24.116.097,41	106.708,40	224	23.875.367,82	106.586,46	1	5.210,29	5.210,29	1	235.519,29	235.519,29
II	226	22.838.146,61	101.053,75	223	22.432.993,39	100.596,38	2	170.098,53	85.049,27	1	235.054,69	235.054,69
III	226	25.986.778,14	114.985,74	223	25.485.505,99	114.284,78	2	264.823,65	132.411,83	1	236.448,49	236.448,49
IV	226	25.791.286,02	114.120,73	222	25.226.507,37	113.632,92	3	329.259,36	109.753,12	1	235.519,29	235.519,29
V	226	26.807.269,92	118.616,24	221	26.169.157,88	118.412,48	4	402.128,15	100.532,04	1	235.983,89	235.983,89
VI	226	26.811.780,76	118.636,20	221	26.127.646,36	118.224,64	4	448.150,55	112.037,64	1	235.983,85	235.983,85
VII	226	25.762.790,25	113.994,65	220	25.064.294,66	113.928,61	5	462.976,29	92.595,26	1	235.519,29	235.519,29
VIII	226	27.900.262,22	123.452,49	218	27.042.377,25	124.047,60	7	621.436,47	88.776,64	1	236.448,49	236.448,49
IX	226	26.817.588,26	118.661,89	218	25.807.855,81	118.384,66	7	773.748,55	110.535,51	1	235.983,89	235.983,89
X	226	25.742.254,38	113.903,78	214	24.426.204,92	114.141,14	11	1.080.530,16	98.230,01	1	235.519,29	235.519,29
XI	226	26.800.165,76	118.584,80	213	25.352.924,10	119.027,81	12	1.211.257,76	100.938,15	1	235.983,89	235.983,89
XII	226	26.835.010,76	118.738,99	212	25.228.945,95	119.004,46	13	1.370.080,92	105.390,84	1	235.983,89	235.983,89
Укупно	226	312.209.430,49	115.121,47	213	302.239.781,51	115.022,66	13	7.139.700,68	95.121,72	1	2.829.948,28	235.829,02
Просек	226	26.017.452,54	115.121,47	219	25.186.648,46	114.963,78	6	594.975,06	100.559,16	1	235.829,02	235.829,02

*старозапослени у 2022. години су они запослени који су били у радном односу у предузећу у децембру 2021. године

“

У тачки „6.4.2. Распон исплаћених и планираних зарада”, Табела „30. Распон исплаћених и планираних зарада Прилог 11а”, мења се и гласи

„Табела 30. Распон исплаћених и планираних зарада

Прилог 11а

		Исплаћена у 2021. години		Планирана у 2022. години	
		Бруто 1	Нето	Бруто 1	Нето
Запослени без пословодства	Најнижа зарада	55.003,23	40.387,23	62.942,96	45.804,96
	Највиша зарада	152.241,11	108.551,01	190.276,82	135.314,05
Пословодство	Најнижа зарада	178.637,00	127.054,54	201.620,58	143.266,03

	Највиша зарада	262.607,33	185.917,74	203.571,67	144.633,74
--	----------------	------------	------------	------------	------------

IV. У поглављу „9. План инвестиција“, Тачка „9.1. План инвестиција“, мења се и гласи:

„Тачка „9.1. План инвестиција

Табела 39. План инвестиција

Прилог 16
у хиљадама динара


Пр и р и т ет	Назив капиталног пројекта	Година почетка финансирања пројекта	Година завршетка финансирања пројекта	Укупна вредност пројекта	Реализовано закључно са 31.12.2021 претходне године	Структура финансирања	Износ према извору финансирања	План 2022. година				План 2023го д	План 2024. год
								План 01.01.-31.03.2022	План 01.01.-30.06.2022	План 01.01.-30.09.2022	План 01.01.-31.12.2022.		
1	Радови на реконструкцији и санацији паркиралишта и такси стајалишта	2022	2022	9.000	0	Сопствена средства	9.000	9.000	9.000	9.000	9.000	0	0
		2022	2022	0	0	Позајмљена средства	0	0	0	0	0	0	0
		2022	2022	0	0	Средства буџета (по контима)	0	0	0	0	0	0	0
		2022	2022	0	0	Остало	0	0	0	0	0	0	0
						Укупно	9.000	9.000	9.000	9.000	9.000	0	0
2	Радови на реконструкцији паркиралишта на Булевару ослобођења, део од Булевару краља Петра I до Новосадског сајма – деоница II	2022	2022	16.000	0	Сопствена средства	16.000	16.000	16.000	16.000	16.000	0	0
		2022	2022	0	0	Позајмљена средства	0	0	0	0	0	0	0
		2022	2022	0	0	Средства буџета (по контима)	0	0	0	0	0	0	0
		2022	2022	0	0	Остало	0	0	0	0	0	0	0
						Укупно	16.000	16.000	16.000	16.000	16.000	0	0
3	Радови на изградњи саобраћајних површина у Улици Саве Ковачевића	2022	2022	0	0	Сопствена средства	0	0	0	0	0	0	0
		2022	2022	0	0	Позајмљена средства	0	0	0	0	0	0	0
		2022	2022	71.000	0	Средства буџета (по контима)	71.000	0	71.000	71.000	71.000	0	0
		2022	2022	0	0	Остало	0	0	0	0	0	0	0
						Укупно	71.000	0	71.000	71.000	71.000	0	0
4	Радови на инвестиционом одржавању паркиралишта у Улици др Ивана Рибара	2022	2022	10.000	0	Сопствена средства	10.000	10.000	10.000	10.000	10.000	0	0
		2022	2022	0	0	Позајмљена средства	0	0	0	0	0	0	0
		2022	2022	0	0	Средства буџета (по контима)	0	0	0	0	0	0	0
		2022	2022	0	0	Остало	0	0	0	0	0	0	0
						Укупно	10.000	10.000	10.000	10.000	10.000	0	0
5	Радови на изрази спратног паркинга за бицикле	2022	2022	0	0	Сопствена средства	0	0	0	0	0	0	0
		2022	2022	0	0	Позајмљена средства	0	0	0	0	0	0	0
		2022	2022	5.000	0	Средства буџета (по контима)	5.000	0	0	0	5.000	0	0
		2022	2022	0	0	Остало	0	0	0	0	0	0	0
						Укупно	5.000	0	0	0	5.000	0	0
6	Изградња општинских паркиралишта за бицикле и уградња неопходне пратеће опреме	2022	2022	2.900	0	Сопствена средства	2.900	0	2.900	2.900	2.900	2.900	2.900
		2022	2022	0	0	Позајмљена средства	0	0	0	0	0	0	0
		2022	2022	0	0	Средства буџета (по контима)	0	0	0	0	0	0	0
		2022	2022	0	0	Остало	0	0	0	0	0	0	0
						Укупно	2.900	0	2.900	2.900	2.900	2.900	2.900
7	Радови на санацији и уређењу службених просторија предузећа	2022	2022	1.000	0	Сопствена средства	1.000	0	1.000	1.000	1.000	0	0
		2022	2022	0	0	Позајмљена средства	0	0	0	0	0	0	0
		2022	2022	0	0	Средства буџета (по контима)	0	0	0	0	0	0	0
		2022	2022	0	0	Остало	0	0	0	0	0	0	0

					Укупно	1.000	0	1.000	1.000	1.000	0	0		
8	Набавка камиона - специјално возило „Паук“ путем финансијског лизинга	0	0	0	0	Сопствена средства	0	0	0	0	0	0		
		2022	2022	16.500	0	Позајмљена средства	16.500	0	0	16.500	16.500	0	0	
		0	0	0	0	Средства буџета (по контима)	0	0	0	0	0	0	0	
		0	0	0	0	Остало	0	0	0	0	0	0	0	
				Укупно	16.500	0	0	16.500	16.500	0	0			
9	Радна машина - Утоваривач	2022	2022	3.000	0	Сопствена средства	3.000	0	0	3.000	3.000	0	0	
		2022	2022	0	0	Позајмљена средства	0	0	0	0	0	0	0	
		2022	2022	0	0	Средства буџета (по контима)	0	0	0	0	0	0	0	
		2022	2022	0	0	Остало	0	0	0	0	0	0	0	
				Укупно	3.000	0	0	3.000	3.000	0	0			
10	Радна машина – Фарбарска машина	2022	2022	2.000	0	Сопствена средства	2.000	0	0	2.000	2.000	0	0	
		2022	2022	0	0	Позајмљена средства	0	0	0	0	0	0	0	
		2022	2022	0	0	Средства буџета (по контима)	0	0	0	0	0	0	0	
		2022	2022	0	0	Остало	0	0	0	0	0	0	0	
				Укупно	2.000	0	0	2.000	2.000	0	0			
11	Набавка лиценце и имплементација софтвера за аутоматско препознавање регистарских таблица возила путем оптичког препознавања карактера	2022	2022	9.500	0	Сопствена средства	9.500	0	0	9.500	9.500	0	0	
		2022	2022	0	0	Позајмљена средства	0	0	0	0	0	0	0	
		2022	2022	0	0	Средства буџета (по контима)	0	0	0	0	0	0	0	
		2022	2022	0	0	Остало	0	0	0	0	0	0	0	
				Укупно	9.500	0	0	9.500	9.500	0	0			
12	Рачунарска опрема	2022	2022	3.790	0	Сопствена средства	3.790	0	0	0	3.790	2.800	2.800	
		2022	2022	0	0	Позајмљена средства	0	0	0	0	0	0	0	
		2022	2022	0	0	Средства буџета (по контима)	0	0	0	0	0	0	0	
		2022	2022	0	0	Остало	0	0	0	0	0	0	0	
				Укупно	3.790	0	0	0	3.790	2.800	2.800			
13	Преносни рачунари ПДА са штампачем	2022	2022	2.900	0	Сопствена средства	2.900	0	2.900	2.900	2.900	2.900	2.900	
		2022	2022	0	0	Позајмљена средства	0	0	0	0	0	0	0	
		2022	2022	0	0	Средства буџета (по контима)	0	0	0	0	0	0	0	
		2022	2022	0	0	Остало	0	0	0	0	0	0	0	
				Укупно	2.900	0	2.900	2.900	2.900	2.900	2.900			
14	Опрема за систем за аутоматско препознавање регистарских таблица возила путем оптичког препознавања карактера	2022	2022	4.000	0	Сопствена средства	4.000	0	0	4.000	4.000	0	0	
		2022	2022	0	0	Позајмљена средства	0	0	0	0	0	0	0	
		2022	2022	0	0	Средства буџета (по контима)	0	0	0	0	0	0	0	
		2022	2022	0	0	Остало	0	0	0	0	0	0	0	
				Укупно	4.000	0	0	4.000	4.000	0	0			
15	Лиценце за андроид ПДА апликацију за контролу наплате паркирања на терену помоћу ОЦР	2022	2022	2.000	0	Сопствена средства	2.000	0	0	0	2.000	0	0	
		2022	2022	0	0	Позајмљена средства	0	0	0	0	0	0	0	
		2022	2022	0	0	Средства буџета (по контима)	0	0	0	0	0	0	0	
		2022	2022	0	0	Остало	0	0	0	0	0	0	0	
				Укупно	2.000	0	0	0	2.000	0	0			
16	Радови на изградњи са реконструкцијом паркиралишта у улици Берислава Берића	2021	2021	5.000	4.980	Сопствена средства	0	0	0	0	0	0	0	
		2021	2021	0	0	Позајмљена средства	0	0	0	0	0	0	0	
		2021	2021	30.000	30.000	Средства буџета (по контима)	0	0	0	0	0	0	0	
		2021	2021			Остало	0	0	0	0	0	0	0	
				Укупно	0	0	0	0	0	0	0			
Укупно инвестиције				193.590	34.980			158.590	35.000	112.800	147.800	158.590	8.600	8.600

V. Ова одлука доставља се Скупштини Града Новог Сада ради давања сагласности.

Председник Надзорног одбора

Зоран Алимпић



ПРЕГЛЕД ДЕЛОВА ПРОГРАМА ПОСЛОВАЊА
ЈАВНОГ КОМУНАЛНОГ ПРЕДУЗЕЋА „ПАРКИНГ СЕРВИС“
НОВИ САД ЗА 2022. ГОДИНУ
КОЈИ СЕ МЕЊАЈУ

3. Циљеви и планиране активности за 2022. годину

3.5. Планирани индикатори за 2022. годину

Табела 7. Приказ планираних и реализованих индикатора пословања

Прилог 4

у 000 динара

		2019. год	2020. год	2021. год	2022. год
Укупни капитал	План	33.140	44.142	44.406	60.688
	Реализација	42.211	37.837	44.584	-
<u>% одступања реализације од плана</u>		127,37	85,72	100,40	-
% одступања реализације у односу на реализацију претходне године		123,93	89,64	117,83	132,39
Укупна имовина	План	264.392	308.110	313.833	330.793
	Реализација	323.041	336.408	294.919	-
<u>% одступања реализације од плана</u>		122,18	109,18	93,97	-
% одступања реализације у односу на реализацију претходне године		146,28	104,14	87,67	112,16
Пословни приходи	План	572.264	580.867	659.601	741.868
	Реализација	599.764	535.448	636.889	-
<u>% одступања реализације од плана</u>		104,81	92,18	96,56	-
% одступања реализације у односу на реализацију претходне године		110,61	89,28	118,95	116,48
Пословни расходи	План	472.059	504.232	569.266	673.534
	Реализација	552.981	508.145	554.082	-
<u>% одступања реализације од плана</u>		117,14	100,78	97,33	-
% одступања реализације у односу на реализацију претходне године		126,88	91,89	109,04	121,56
Пословни резултат	План	100.206	76.634	90.335	68.334
	Реализација	46.783	27.303	82.207	-
<u>% одступања реализације од плана</u>		46,69	35,63	91,00	-
% одступања реализације у односу на реализацију претходне године		43,90	58,36	301,09	83,12
Нето резултат	План	4.521	7.891	8.155	16.104
	Реализација	13.774	704	14.111	-
<u>% одступања реализације од плана</u>		304,67	8,92	173,03	-
% одступања реализације у односу на реализацију претходне године		182,70	5,11	2.004,40	114,12
Број запослених на дан 31.12.	План	220	220	226	226
	Реализација	221	226	226	-
<u>% одступања реализације од плана</u>		100,45	102,73	100,00	-
% одступања реализације у односу на реализацију претходне године		101,38	102,26	100,00	100,00
Просечна нето зарада	План	55.338,68	57.823,02	60.768,11	65.804,58
	Реализација	49.476,36	55.542,75	58.942,30	-
<u>% одступања реализације од плана</u>		89,41	96,06	97,00	-
% одступања реализације у односу на реализацију претходне године		106,95	112,26	106,12	116,64

Инвестиције	План	144.950	131.150	119.950	158.590
	Реализација	124.789	88.862	84.413	-
% одступања реализације од плана		86,09	67,76	70,37	-
% одступања реализације у односу на реализацију претходне године		411,44	71,21	94,99	187,73

Табела 8. Рацио анализа

у 000 динара

	2019. година реализација	2020. година реализација	2021. година реализација (процена)	План 2022. година
ЕБИТДА	30.575	39.436	47.736	59.834
ROA	4,51	2,56	4,78	5,07
ROE	31,26	5,43	31,65	26,54
Оперативни новчани ток	760.079	741.720	873.466	949.442
Дуг/капитал	0,39	0,39	0,46	0,46
Ликвидност	274.33	198,3	1,57	1,68
% зарада у пословним приходима	43,15	53,37	46,30	47,05

4. Планирани извори прихода и позиције расхода по наменама

4.2. Планирани биланс успеха за 2022. годину

Табела 12. Биланс успеха за период 01.01.- 31.12. 2022. године

Прилог 5а

у 000 динара

Група рачуна, рачун	ПОЗИЦИЈА	АОП	Износ			
			План 01.01- 31.03.2022.	План 01.01- 30.06.2022.	План 01.01- 30.09.2022.	План 01.01- 31.12.2022.
1	2	3	4	5	6	7
	А. ПОСЛОВНИ ПРИХОДИ (1002 + 1005 + 1008 + 1009 - 1010 + 1011 + 1012)	1001	173.976	347.951	521.926	741.868
60	I. ПРИХОДИ ОД ПРОДАЈЕ РОБЕ (1003 + 1004)	1002				
600, 602 и 604	1. Приходи од продаје робе на домаћем тржишту	1003	0	0	0	0
601, 603 и 605	2. Приходи од продаје роба на иностраном тржишту	1004	0	0	0	0
61	II. ПРИХОДИ ОД ПРОДАЈЕ ПРОИЗВОДА И УСЛУГА (1006 + 1007)	1005	154.632	309.263	463.895	618.526
610, 612 и 614	1. Приходи од продаје производа и услуга на домаћем тржишту	1006	154.632	309.263	463.895	618.526
611, 613 и 615	2. Приходи од продаје производа и услуга на иностраном тржишту	1007	0	0	0	0
62	III. ПРИХОДИ ОД АКТИВИРАЊА УЧИНАКА И РОБЕ	1008	0	0	0	0
630	IV. ПОВЕЋАЊЕ ВРЕДНОСТИ ЗАЛИХА НЕДОВРШЕНИХ И ГОТОВИХ ПРОИЗВОДА	1009	0	0	0	0
631	V. СМАЊЕЊЕ ВРЕДНОСТИ ЗАЛИХА НЕДОВРШЕНИХ И ГОТОВИХ ПРОИЗВОДА	1010	0	0	0	0
64 и 65	VI. ОСТАЛИ ПОСЛОВНИ ПРИХОДИ	1011	19.344	38.688	58.031	123.342
68, осим 683, 685 и 686	VII. ПРИХОДИ ОД УСКЛАЂИВАЊА ВРЕДНОСТИ ИМОВИНЕ (ОСИМ ФИНАНСИЈСКЕ)	1012	0	0	0	0
	Б. ПОСЛОВНИ РАСХОДИ (1014 + 1015 + 1016 + 1020 + 1021 + 1022 + 1023 + 1024)	1013	155.134	310.267	456.963	673.534
50	I. НАБАВНА ВРЕДНОСТ ПРОДАТЕ РОБЕ	1014	0	0	0	0
51	II. ТРОШКОВИ МАТЕРИЈАЛА, ГОРИВА И ЕНЕРГИЈЕ	1015	10.125	20.250	30.375	40.500
52	III. ТРОШКОВИ ЗАРАДА, НАКНАДА ЗАРАДА И ОСТАЛИ ЛИЧНИ РАСХОДИ (1017 + 1018 + 1019)	1016	87.235	174.489	261.782	349.042

520	1. Трошкови зарада и накнада зарада	1017	62.799	126.393	190.886	254.582
521	2. Трошкови пореза и доприноса на зараде и накнаде зарада	1018	10.142	20.412	30.828	41.115
52, осим 520 и 521	3. Остали лични расходи и накнаде	1019	14.294	27.684	40.068	53.345
540	IV. ТРОШКОВИ АМОРТИЗАЦИЈЕ	1020	10.375	20.750	31.125	41.500
58, осим 583, 585 и 586	V. РАСХОДИ ОД УСКЛАЂИВАЊА ВРЕДНОСТИ ИМОВИНЕ (ОСИМ ФИНАНСИЈСКЕ)	1021	0	0	0	0
53	VI. ТРОШКОВИ ПРОИЗВОДНИХ УСЛУГА	1022	27.644	55.268	74.416	150.472
54, осим 540	VII. ТРОШКОВИ РЕЗЕРВИСАЊА	1023	0	0	0	13.000
55	VIII. НЕМАТЕРИЈАЛНИ ТРОШКОВИ	1024	19.755	39.510	59.265	79.020
	В. ПОСЛОВНИ ДОБИТАК (1001 - 1013) ≥ 0	1025	18.842	37.684	64.963	68.334
	Г. ПОСЛОВНИ ГУБИТАК (1013 - 1001) ≥ 0	1026	0	0	0	0
	Д. ФИНАНСИЈСКИ ПРИХОДИ (1028 + 1029 + 1030 + 1031)	1027	125	250	375	500
660 и 661	I. ФИНАНСИЈСКИ ПРИХОДИ ИЗ ОДНОСА СА МАТИЧНИМ, ЗАВИСНИМ И ОСТАЛИМ ПОВЕЗАНИМ ЛИЦИМА	1028	0	0	0	0
662	II. ПРИХОДИ ОД КАМАТА	1029	125	250	375	500
663 и 664	III. ПОЗИТИВНЕ КУРСНЕ РАЗЛИКЕ И ПОЗИТИВНИ ЕФЕКТИ ВАЛУТНЕ КЛАУЗУЛЕ	1030	0	0	0	0
665 и 669	IV. ОСТАЛИ ФИНАНСИЈСКИ ПРИХОДИ	1031	0	0	0	0
	Ђ. ФИНАНСИЈСКИ РАСХОДИ (1033 + 1034 + 1035 + 1036)	1032	45	90	115	180
560 и 561	I. ФИНАНСИЈСКИ РАСХОДИ ИЗ ОДНОСА СА МАТИЧНИМ, ЗАВИСНИМ И ОСТАЛИМ ПОВЕЗАНИМ ЛИЦИМА	1033	0	0	0	0
562	II. РАСХОДИ КАМАТА	1034	45	90	115	150
563 и 564	III. НЕГАТИВНЕ КУРСНЕ РАЗЛИКЕ И НЕГАТИВНИ ЕФЕКТИ ВАЛУТНЕ КЛАУЗУЛЕ	1035	0	0	0	30
565 и 569	IV. ОСТАЛИ ФИНАНСИЈСКИ РАСХОДИ	1036	0	0	0	0
	Е. ДОБИТАК ИЗ ФИНАНСИРАЊА (1027 - 1032) ≥ 0	1037	80	160	260	320
	Ж. ГУБИТАК ИЗ ФИНАНСИРАЊА (1032 - 1027) ≥ 0	1038	0	0	0	0
683, 685 и 686	З. ПРИХОДИ ОД УСКЛАЂИВАЊА ВРЕДНОСТИ ФИНАНСИЈСКЕ ИМОВИНЕ КОЈА СЕ ИСКАЗУЈЕ ПО ФЕР ВРЕДНОСТИ КРОЗ БИЛАНС УСПЕХА	1039	5.500	11.000	16.500	22.000
583, 585 и 586	И. РАСХОДИ ОД УСКЛАЂИВАЊА ВРЕДНОСТИ ФИНАНСИЈСКЕ ИМОВИНЕ КОЈА СЕ ИСКАЗУЈЕ ПО ФЕР ВРЕДНОСТИ КРОЗ БИЛАНС УСПЕХА	1040	16.750	33.500	50.250	67.000
67	J. ОСТАЛИ ПРИХОДИ	1041	3.875	7.750	11.625	15.500
57	K. ОСТАЛИ РАСХОДИ	1042	5.250	10.500	15.750	21.000
	Л. УКУПНИ ПРИХОДИ (1001 + 1027 + 1039 + 1041)	1043	183.476	366.951	550.426	779.868
	Љ. УКУПНИ РАСХОДИ (1013 + 1032 + 1040 + 1042)	1044	177.179	354.357	523.078	761.714
	М. ДОБИТАК ИЗ РЕДОВНОГ ПОСЛОВАЊА ПРЕ ОПОРЕЗИВАЊА (1043 - 1044) ≥ 0	1045	6.297	12.594	27.348	18.154
	Н. ГУБИТАК ИЗ РЕДОВНОГ ПОСЛОВАЊА ПРЕ ОПОРЕЗИВАЊА (1044 - 1043) ≥ 0	1046	0	0	0	0
69-59	Њ. ПОЗИТИВАН НЕТО ЕФЕКАТ НА РЕЗУЛТАТ ПО ОСНОВУ ДОБИТКА ПОСЛОВАЊА КОЈЕ СЕ ОБУСТАВЉА, ПРОМЕНА РАЧУНОВОДСТВЕНИХ ПОЛИТИКА И ИСПРАВКИ ГРЕШАКА ИЗ РАНИЈИХ ПЕРИОДА	1047	0	0	0	0
59- 69	О. НЕГАТИВАН НЕТО ЕФЕКАТ НА РЕЗУЛТАТ ПО ОСНОВУ ГУБИТКА ПОСЛОВАЊА КОЈЕ СЕ ОБУСТАВЉА, ПРОМЕНА РАЧУНОВОДСТВЕНИХ ПОЛИТИКА И ИСПРАВКИ ГРЕШАКА ИЗ	1048	500	500	500	500

РАНИЈИХ ПЕРИОДА						
	П. ДОБИТАК ПРЕ ОПОРЕЗИВАЊА (1045 - 1046 + 1047 - 1048) ≥ 0	1049	5.797	12.094	26.848	17.654
	Р. ГУБИТАК ПРЕ ОПОРЕЗИВАЊА (1046 - 1045 + 1048 - 1047) ≥ 0	1050	0	0	0	0
	С. ПОРЕЗ НА ДОБИТАК					
721	I. ПОРЕСКИ РАСХОД ПЕРИОДА	1051	0	0	0	1.550
722 дуг. салдо	II. ОДЛОЖЕНИ ПОРЕСКИХ РАСХОДИ ПЕРИОДА	1052	0	0	0	0
722 пот. салдо	III. ОДЛОЖЕНИ ПОРЕСКИ ПРИХОДИ ПЕРИОДА	1053	0	0	0	0
723	Т. ИСПЛАЋЕНА ЛИЧНА ПРИМАЊА ПОСЛОДАВЦА	1054	0	0	0	0
	Ћ. НЕТО ДОБИТАК (1049 - 1050 - 1051 - 1052 + 1053 - 1054) ≥ 0	1055	5.797	12.094	26.848	16.104
	У. НЕТО ГУБИТАК (1050 - 1049 + 1051 + 1052 - 1053 + 1054) ≥ 0	1056	0	0	0	0
	I. НЕТО ДОБИТАК КОЈИ ПРИПАДА УЧЕШЋИМА БЕЗ ПРАВА КОНТРОЛЕ	1057	0	0	0	0
	II. НЕТО ДОБИТАК КОЈИ ПРИПАДА МАТИЧНОМ ПРАВНОМ ЛИЦУ	1058	0	0	0	0
	III. НЕТО ГУБИТАК КОЈИ ПРИПАДА УЧЕШЋИМА БЕЗ ПРАВА КОНТРОЛЕ	1059	0	0	0	0
	IV. НЕТО ГУБИТАК КОЈИ ПРИПАДА МАТИЧНОМ ПРАВНОМ ЛИЦУ	1060	0	0	0	0
	V. ЗАРАДА ПО АКЦИЈИ		0	0	0	0

4.3. Планирани токови готовине за 2022. годину

Табела 13. Извештај о токовима готовине у периоду од 01.01. до 31.12.2022. године

Прилог 56

у 000 дин

ПОЗИЦИЈА	АОП	Износ			
		План 01.01- 31.03.2022.	План 01.01- 30.06.2022.	План 01.01- 30.09.2022.	План 01.01- 31.12.2022.
1	2	3	4	5	6
А. ТОКОВИ ГОТОВИНЕ ИЗ ПОСЛОВНИХ АКТИВНОСТИ					
I. Приливи готовине из пословних активности (1 до 4)	3001	218.361	436.812	671.172	949.442
1. Продаја и примљени аванси у земљи	3002	218.236	436.562	654.797	872.942
2. Продаја и примљени аванси у иностранству	3003	0	0	0	0
3. Примљене камате из пословних активности	3004	125	250	375	500
4. Остали приливи из редовног пословања	3005	0	0	16.000	76.000
II. Одливи готовине из пословних активности (1 до 8)	3006	212.405	429.811	630.215	889.620
1. Исплате добављачима и дати аванси у земљи	3007	99.286	203.572	290.857	437.143
2. Исплате добављачима и дати аванси у иностранству	3008	0	0	0	0
3. Зараде, накнаде зарада и остали лични расходи	3009	88.449	176.899	265.348	353.797
4. Плаћене камате у земљи	3010	45	90	135	180
5. Плаћене камате у иностранству	3011	0	0	0	0
6. Порез на добитак	3012	875	1.750	2.625	3.500
7. Одливи по основу осталих јавних прихода	3013	23.750	47.500	71.250	95.000
8. Остали одливи из пословних активности	3014	0	0	0	0
III. Нето прилив готовине из пословних активности (I - II)	3015	5.956	7.001	40.957	59.822
IV. Нето одлив готовине из пословних активности (II - I)	3016	0	0	0	0
Б. ТОКОВИ ГОТОВИНЕ ИЗ АКТИВНОСТИ ИНВЕСТИРАЊА					
I. Приливи готовине из активности инвестирања (1 до 5)	3017	0	0	0	0
1. Продаја акција и удела	3018	0	0	0	0
2. Продаја нематеријалне имовине, некретнина, постројења,	3019	0	0	0	0

опреме и биолошких средстава					
3. Остали финансијски пласмани	3020	0	0	0	0
4. Примљене камате из активности инвестирања	3021	0	0	0	
5. Примљене дивиденде	3022	0	0	0	0
II. Одливи готовине из активности инвестирања (1 до 3)	3023	3.540	7.430	44.820	44.820
1. Куповина акција и удела	3024	0	0	0	0
2. Куповина нематеријалне имовине, некретнина, постројења, опреме и биолошких средстава	3025	3.540	7.430	44.820	44.820
3. Остали финансијски пласмани	3026	0	0	0	0
III. Нето прилив готовине из активности инвестирања (I - II)	3027	0	0	0	0
IV. Нето одлив готовине из активности инвестирања (II - I)	3028	3.540	7.430	44.820	44.820
В. ТОКОВИ ГОТОВИНЕ ИЗ АКТИВНОСТИ ФИНАНСИРАЊА					
I. Приливи готовине из активности финансирања (1 до 7)	3029	0	0	0	0
1. Увећање основног капитала	3030	0	0	0	0
2. Дугорочни кредити у земљи	3031	0	0	0	0
3. Дугорочни кредити у иностранству	3032	0	0	0	0
4. Краткорочни кредити у земљи	3033	0	0	0	0
5. Краткорочни кредити у иностранству	3034	0	0	0	0
6. Остале дугорочне обавезе	3035	0	0	0	0
7. Остале краткорочне обавезе	3036	0	0	0	0
II. Одливи готовине из активности финансирања (1 до 8)	3037	0	0	0	7.056
1. Откуп сопствених акција и удела	3038	0	0	0	0
2. Дугорочни кредити у земљи	3039	0	0	0	0
3. Дугорочни кредити у иностранству	3040	0	0	0	0
4. Краткорочни кредити у земљи	3041	0	0	0	0
5. Краткорочни кредити у иностранству	3042	0	0	0	0
6. Остале обавезе	3043	0	0	0	0
7. Финансијски лизинг	3044	0	0	0	0
8. Исплаћене дивиденде	3045	0	0	0	7.056
III. Нето прилив готовине из активности финансирања (I - II)	3046	0	0	0	0
IV. Нето одлив готовине из активности финансирања (II - I)	3047	0	0	0	7.056
Г. СВЕГА ПРИЛИВ ГОТОВИНЕ (3001 + 3017 + 3029)	3048	218.361	436.812	671.172	949.442
Д. СВЕГА ОДЛИВ ГОТОВИНЕ (3006 + 3023 + 3037)	3049	215.945	437.241	675.035	941.496
Ђ. НЕТО ПРИЛИВ ГОТОВИНЕ (3048 - 3049) ≥ 0	3050	2.416	0	0	7.946
Е. НЕТО ОДЛИВ ГОТОВИНЕ (3049 - 3048) ≥ 0	3051	0	429	3.863	0
Ж. ГОТОВИНА НА ПОЧЕТКУ ОБРАЧУНСКОГ ПЕРИОДА	3052	13.786	13.786	13.786	13.786
З. ПОЗИТИВНЕ КУРСНЕ РАЗЛИКЕ ПО ОСНОВУ ПРЕРАЧУНА ГОТОВИНЕ	3053	0	0	0	0
И. НЕГАТИВНЕ КУРСНЕ РАЗЛИКЕ ПО ОСНОВУ ПРЕРАЧУНА ГОТОВИНЕ	3054	0	0	0	0
Ј. ГОТОВИНА НА КРАЈУ ОБРАЧУНСКОГ ПЕРИОДА (3050 - 3051 + 3052 + 3053 - 3054)	3055	16.202	13.357	9.923	21.732

4.5. Планирани расходи

Табела 15. Укупни расходи

Групна конта	Врста расхода	у динарима				
		План 2021	Процена 2021	План 2022	5/3	5/4
1	2	3	4	5	6	7
511	Трошкови материјала за израду	6.000.000,00	4.831.171,20	6.000.000,00	1,00	1,24
512	Трошкови осталог материјала (режијски)	9.000.000,00	6.321.479,60	9.000.000,00	1,00	1,42
513	Трошкови горива и енергије	16.000.000,00	8.766.864,00	16.000.000,00	1,00	1,83
514	Трошкови резервних делова	2.500.000,00	1.607.126,40	2.500.000,00	1,00	1,56
515	Трошкови отписа алата и ситног инвентара	7.000.000,00	7.500.924,20	7.000.000,00	1,00	0,93

51	ТРОШКОВИ МАТЕРИЈАЛА	40.500.000,00	29.027.565,40	40.500.000,00	1,00	1,40
520	Трошкови зарада и накнада зарада (брото)	228.017.330,07	226.856.389,11	254.582.074,61	1,12	1,12
521	Трошкови пореза и доприноса-послодавац	37.964.885,46	37.771.588,79	41.115.005,05	1,08	1,09
522	Трошкови накнада по уговору о делу	0,00	0,00	0,00	0,00	0,00
523	Трошкови накнада по ауторским уговорима	0,00	0,00	0,00	0,00	0,00
524	Трошкови накнада по уговорима о привременим и повременим пословима (5240+5241)	6.500.000,00	3.030.007,20	6.500.000,00	1,00	2,15
5240	<i>Рад преко студенских задруга</i>	1.500.000,00	0	1.500.000,00	1,00	0,00
5241	<i>Привремени и повремени послови</i>	5.000.000,00	3.030.007,20	5.000.000,00	1,00	1,65
525	Накнаде физичким лицима	0	0	0	0,00	0,00
526	Трошкови накнада члановима надзорног одбора	1.495.218,60	1.209.537,74	1.495.218,60	1,00	1,24
529	Остали лични расходи и накнаде	46.269.103,49	26.009.239,60	45.350.000,00	0,98	1,74
5290	Остала лична примања запослених бруто (јубиларне награде, отпремнине, солидарне помоћи радницима)	3.440.000,00	2.338.058,40	3.440.000,00	1,00	1,47
5291	Накнада трошкова запосленима (накнаде трошкова превоза, смештаја на службеном путу, дневнице и сл.)	13.400.000,00	9.169.171,20	13.400.000,00	1,00	1,46
5292	Остала давања запосленима које нису зарада (новогодишњи пакетићи за децу, осмомартовска давања, додатно добровољно пензијско осигурање, накнаде по колективном уговору и сл.)	15.250.000,00	14.423.162,00	15.250.000,00	1,00	1,06
5294	Остали лични расходи (друга давања лицима која нису запослена код послодавца)	260.000,00	78.848,00	260.000,00	1,00	3,30
5298	Остали расходи (накнаде боловања на терет послодавца, отписи обустава, остале непоменуте накнаде по колективном уговору и сл.)	13.919.103,49	0,00	13.000.000,00	0,93	0,00
52	ТРОШКОВИ ЗАРАДА, НАКНАДА ЗАРАДА И ОСТАЛИ ЛИЧНИ РАСХОДИ	320.246.537,62	294.876.762,44	349.042.298,26	1,09	1,18
531	Трошкови транспортних услуга	8.500.000,00	7.309.453,20	8.500.000,00	1,00	1,16
532	Трошкови услуга одржавања	25.000.000,00	23.177.036,00	25.000.000,00	1,00	1,08
533	Трошкови закупнина	6.000.000,00	5.330.914,80	6.000.000,00	1,00	1,13
534	Трошкови сајмова	0	240.000,00	250.000,00	0,00	1,04
535	Трошкови рекламе и пропанде	2.000.000,00	1.312.641,67	2.000.000,00	1,00	1,52
536	Трошкови истраживања	1.000.000,00	0	1.000.000,00	1,00	0,00
539	Трошкови осталих услуга	40.000.000,00	60.850.130,60	107.721.783,84	2,69	1,77
53	ТРОШКОВИ ПРОИЗВОДНИХ УСЛУГА	82.500.000,00	98.220.176,27	150.471.783,84	1,82	1,53
540	Трошкови амортизације	31.500.000,00	32.253.750,00	41.500.000,00	1,32	1,29
545	Трошкови резервисања из радног односа	4.500.000,00	8.988.174,28	4.500.000,00	1,00	0,50
549	Трошкови резервисања за судске трошкове	8.500.000,00	0,00	8.500.000,00	1,00	0,00
54	ТРОШКОВИ АМОРТИЗАЦИЈЕ И РЕЗЕРВИСАЊА	44.500.000,00	41.241.924,28	54.500.000,00	1,22	1,32
550	Трошкови непроизводних услуга	50.000.000,00	58.345.979,00	50.000.000,00	1,00	0,86
551	Трошкови репрезентације	520.000,00	743.145,41	520.000,00	1,00	0,70
552	Трошкови премија осигурања	10.000.000,00	8.671.222,09	6.500.000,00	0,65	0,75
553	Трошкови платног промета	2.000.000,00	1.885.429,20	2.000.000,00	1,00	1,06
554	Трошкови чланарина	2.000.000,00	2.055.913,20	2.000.000,00	1,00	0,97
555	Трошкови пореза	1.500.000,00	2.066.908,80	1.500.000,00	1,00	0,73
559	Остали нематеријални трошкови	16.500.000,00	16.946.274,58	16.500.000,00	1,00	0,97

55	НЕМАТЕРИЈАЛНИ ТРОШКОВИ	82.520.000,00	90.714.872,28	79.020.000,00	0,96	0,87
562	Расходи камата	150.000,00	12.958,00	150.000,00	1,00	11,58
563	Обрачунате курсне разлике	15.000,00	14.289,00	15.000,00	1,00	1,05
569	Остали финансијски расходи	15.000,00	12.500,00	15.000,00	1,00	0,00
56	ФИНАНСИЈСКИ РАСХОДИ	180.000,00	39.747,00	180.000,00	1,00	4,53
576	Расходи по основу директних отписа потраживања	3.500.000,00	5.100.000,00	3.500.000,00	1,00	0,69
579	Остали непоменути расходи	17.500.000,00	12.936.547,60	17.500.000,00	1,00	1,35
57	ОСТАЛИ РАСХОДИ	21.000.000,00	18.036.547,60	21.000.000,00	1,00	1,16
585	Обезвређивање потраживања	85.000.000,00	67.202.160,00	67.000.000,00	0,79	1,00
58	РАСХОДИ ПО ОСНОВУ ОБЕЗВРЕЂЕЊА ИМОВИНЕ	85.000.000,00	67.202.160,00	67.000.000,00	0,79	1,00
591,592	Расходи, исправка грешака из ранијих година	500.000,00	1.022.908,96	500.000,00	1,00	0,49
59	ГУБИТАК ПОСЛОВАЊА КОЈИ СЕ ОБУСТАВЉА	500.000,00	1.022.908,96	500.000,00	1,00	0,49
	УКУПНИ ТРОШКОВИ	676.946.537,62	640.382.664,24	762.214.082,10	1,13	1,19

4.9. Планирани трошкови запослених у 2022. години

Табела 20. Трошкови запослених

Прилог 7

у динарима

Р. бр	Трошкови запослених	План 01.01-31.12.2021. Претходна година	Реализација (процена) 01.01-31.12.2021. Претходна година	План 01.01-31.03.2022.	План 01.01-30.06.2022.	План 01.01-30.09.2022.	План 01.01-31.12.2022.
1.	Маса НЕТО зарада (зарада по одбитку припадајућих пореза и доприноса на терет радника)	164.803.108,38	159.026.328,77	44.022.089,14	88.601.304,94	133.811.289,94	178.462.034,30
2.	Маса БРУТО 1 зарада (зарада са припадајућим порезима и доприносима на терет радника)	228.017.330,07	226.856.389,11	62.798.985,94	126.392.731,73	190.886.290,93	254.582.074,61
3.	Маса БРУТО 2 зарада (зарада са припадајућим порезима и доприносима на терет послодавца)	265.982.215,53	264.627.977,90	72.941.022,17	146.805.157,91	221.714.426,92	295.697.079,66
4.	Број запослених по кадровској евиденцији - укупно	226	226	226	226	226	226
4.1.	- на недоређено време	205	205	205	205	205	205
4.2.	- на одређено време	21	21	21	21	21	21
5.	Накнаде по уговору о делу	0,00	0,00	0,00	0,00	0,00	0,00
6.	Број прималаца накнаде по уговору о делу*	0	0	0	0	0	0
7.	Накнаде по ауторским уговорима	0,00	0,00	0,00	0,00	0,00	0,00
8.	Број прималаца накнаде по ауторским уговорима*	0	0	0	0	0	0

9.	Накнаде по уговору о привременим и повременим пословима	6.500.000,00	3.030.007,20	1.625.000,00	3.250.000,00	4.875.000,00	6.500.000,00
10.	Број прималаца накнаде по уговору о привременим и повременим пословима*	4	4	6	6	6	6
11.	Накнаде физичким лицима по основу осталих уговора	0,00	0,00	0,00	0,00	0,00	0,00
12.	Број прималаца накнаде по основу осталих уговора*	0,00	0,00	0,00	0,00	0,00	0,00
13.	Накнаде члановима скупштине	0,00	0,00	0,00	0,00	0,00	0,00
14.	Број чланова скупштине*	0,00	0,00	0,00	0,00	0,00	0,00
15.	Накнаде члановима надзорног одбора	1.495.218,60	1.209.537,74	373.804,65	747.609,30	1.121.413,95	1.495.218,60
16.	Број чланова надзорног одбора*	3	3	3	3	3	3
17.	Накнаде члановима Комисије за ревизију	0,00	0,00	0,00	0,00	0,00	0,00
18.	Број чланова Комисије за ревизију*	0	0	0	0	0	0
19.	Превоз запослених на посао и са посла	12.500.000,00	7.830.951,10	3.125.000,00	6.250.000,00	9.375.000,00	12.500.000,00
20.	Дневнице на службеном путу	750.000,00	581.785,22	187.500,00	375.000,00	562.500,00	750.000,00
21.	Накнаде трошкова на службеном путу	150.000,00	357.665,47	37.500,00	75.000,00	112.500,00	150.000,00
22.	Отпремнина за одлазак у пензију	1.000.000,00	100.109,62	678.368,69	678.368,69	1.307.435,42	1.779.590,40
23.	Број прималаца отпремнине	3	3	2	2	4	6
24.	Јубиларне награде	2.625.990,00	848.065,22	540.000,00	720.000,00	810.000,00	1.485.000,00
25.	Број прималаца јубиларне награде	22	26	6	8	9	15
26.	Смештај и исхрана на терену	0,00	0,00	0,00	0,00	0,00	0,00
27.	Помоћ радницима и породици радника	1.500.000,00	1.413.226,20	375.000,00	750.000,00	1.125.000,00	1.500.000,00
28.	Стипендије	0,00	0,00	0,00	0,00	0,00	0,00
29.	Остале накнаде трошкова запосленима и осталим физичким лицима	27.743.113,49	14.877.436,77	6.394.131,31	13.826.631,31	20.720.064,58	28.535.409,60
30.	Трошкови стручног усавршавања запослених	1.500.000,00	1.227.448,67	425.000,00	1.180.000,00	1.935.000,00	2.690.000,00

*број запослених /прималаца последњег дана извештајног периода

** позиције од 5 до 29 које се исказују у новчаним јединицама приказане су у бруто износу

6. План зарада и запошљавања

Предузеће планирана да просечну исплаћену вредност радног часа из 2021. годину, увећану за 7%, користи за обрачун зарада у 2022. години. На овакав начин добијена планирана вредност радног часа износи 147,03 динара бруто и примењиваће се приликом обрачуна зарада током 2022. године.

6.4. Обрачун и исплата зарада по месецима

6.4.1. Исплаћена маса за зараде, број запослених и просечна зарада по месецима

Табела 28. Планирана маса за зараде, број запослених и просечна зарада по месецима за 2022. годину – бруто 1

ПЛАН по месец има 2022.	УКУПНО			СТАРОЗАПОСЛЕНИ*			НОВОЗАПОСЛЕНИ			ПОСЛОВОДСТВО		
	број запо слених	маса зарада	просечна зарада	број запо слених	маса зарада	просечна зарада	број запо слених	маса зарада	просечна зарада	број запо слених	маса зарада	просечна зарада
I	226	20.762.890,58	91.871,20	224	20.555.633,08	91.766,22	1	4.485,83	4.485,83	1	202.771,67	202.771,67
II	226	19.662.631,61	87.002,79	223	19.313.812,65	86.609,03	2	146.447,29	73.223,65	1	202.371,67	202.371,67
III	226	22.373.463,75	98.997,63	223	21.941.890,65	98.394,13	2	228.001,42	114.000,71	1	203.571,67	203.571,67
IV	226	20.610.094,98	91.195,11	222	20.102.404,97	90.551,37	3	304.918,35	101.639,45	1	202.771,67	202.771,67
V	226	21.497.464,38	95.121,52	221	20.928.262,92	94.698,02	4	366.029,79	91.507,45	1	203.171,67	203.171,67
VI	226	21.486.186,43	95.071,62	221	20.878.388,32	94.472,35	4	404.626,49	101.156,62	1	203.171,63	203.171,63
VII	226	20.691.409,02	91.554,91	220	20.072.364,48	91.238,02	5	416.272,87	83.254,57	1	202.771,67	202.771,67
VIII	226	22.290.963,75	98.632,58	218	21.549.802,69	98.852,31	7	537.589,39	76.798,48	1	203.571,67	203.571,67
IX	226	21.511.186,43	95.182,24	218	20.653.073,97	94.738,87	7	654.940,79	93.562,97	1	203.171,67	203.171,67
X	226	20.653.410,81	91.386,77	214	19.550.356,81	91.356,81	11	900.282,33	81.843,85	1	202.771,67	202.771,67
XI	226	21.521.186,43	95.226,49	213	20.316.770,36	95.383,90	12	1.001.244,40	83.437,03	1	203.171,67	203.171,67
XII	226	21.521.186,43	95.226,49	212	20.191.405,92	95.242,48	13	1.126.608,84	86.662,22	1	203.171,67	203.171,67
Укупно	226	254.582.074,61	93.872,45	213	246.054.166,82	93.608,62	13	6.091.447,79	82.631,07	1	2.436.460,00	203.038,33
Просек	226	21.215.172,88	93.872,45	219	20.504.513,90	93.592,30	6	507.620,65	84.603,44	1	203.038,33	203.038,33

*старозапослени у 2022. години су они запослени који су били у радном односу у предузећу у децембру 2021. године

Табела 29. Планирана маса за зараде увећана за доприносе на зараде, број запослених и просечна зарада по месецима за 2022. годину - бруто 2

ПЛАН по месец има 2022.	УКУПНО			СТАРОЗАПОСЛЕНИ*			НОВОЗАПОСЛЕНИ			ПОСЛОВОДСТВО		
	број запо слених	маса зарада	просечна зарада	број запо слених	маса зарада	просечна зарада	број запо слених	маса зарада	просечна зарада	број запо слених	маса зарада	просечна зарада
I	226	24.116.097,41	106.708,40	224	23.875.367,82	106.586,46	1	5.210,29	5.210,29	1	235.519,29	235.519,29
II	226	22.838.146,61	101.053,75	223	22.432.993,39	100.596,38	2	170.098,53	85.049,27	1	235.054,69	235.054,69
III	226	25.986.778,14	114.985,74	223	25.485.505,99	114.284,78	2	264.823,65	132.411,83	1	236.448,49	236.448,49
IV	226	23.938.625,32	105.923,12	222	23.348.943,37	105.175,42	3	354.162,66	118.054,22	1	235.519,29	235.519,29
V	226	24.969.304,88	110.483,65	221	24.308.177,38	109.991,75	4	425.143,60	106.285,90	1	235.983,89	235.983,89
VI	226	24.956.205,54	110.425,69	221	24.250.248,03	109.729,63	4	469.973,66	117.493,42	1	235.983,85	235.983,85
VII	226	24.033.071,58	106.341,02	220	23.314.051,35	105.972,96	5	483.500,94	96.700,19	1	235.519,29	235.519,29
VIII	226	25.890.954,39	114.561,75	218	25.030.095,82	114.816,95	7	624.410,07	89.201,44	1	236.448,49	236.448,49
IX	226	24.985.243,04	110.554,17	218	23.988.545,42	110.039,20	7	760.713,73	108.673,39	1	235.983,89	235.983,89
X	226	23.988.936,66	106.145,74	214	22.707.739,43	106.110,93	11	1.045.677,93	95.061,63	1	235.519,29	235.519,29
XI	226	24.996.858,04	110.605,57	213	23.597.928,78	110.788,40	12	1.162.945,37	96.912,11	1	235.983,89	235.983,89

XII	226	24.996.858,04	110.605,57	212	23.452.317,97	110.624,14	13	1.308.556,17	100.658,17	1	235.983,89	235.983,89
Укупно	226	295.697.079,66	109.032,85	213	285.791.914,76	108.726,42	13	7.075.216,61	95.975,99	1	2.829.948,29	235.829,02
Просек	226	24.641.423,31	109.032,85	219	23.815.992,90	108.707,46	6	589.601,38	99.650,94	1	235.829,02	235.829,02

*старозапослени у 2022. години су они запослени који су били у радном односу у предузећу у децембру 2021. године

6.4.2. Распон исплаћених и планираних зарада

Табела 30. Распон исплаћених и планираних зарада

Прилог 11а

		Исплаћена у 2021. години		Планирана у 2022. години	
		Бруто 1	Нето	Бруто 1	Нето
Запослени без пословодства	Најнижа зарада	55.003,23	40.387,23	62.942,96	45.804,96
	Највиша зарада	152.241,11	108.551,01	190.276,82	135.314,05
Пословодство	Најнижа зарада	178.637,00	127.054,54	202.371,67	143.792,54
	Највиша зарада	262.607,33	185.917,74	203.571,67	144.633,74

9. План инвестиција

9.1. План инвестиција

Табела 39. План инвестиција

Прилог 16
у хиљадама динара

Пр и о р и т ет	Назив капиталног пројекта	Година почетка финансирања пројекта	Година завршетка финансирања пројекта	Укупна вредност пројекта	Реализовано закључно са 31.12.2021 претходне године	Структура финансирања	Износ према извору финансирања	План 2022. година				План 2023го А	План 2024. год
								План 01.01.-31.03.2022	План 01.01.-30.06.2022	План 01.01.-30.09.2022	План 01.01.-31.12.2022		
1	Радови на реконструкцији и санацији паркиралишта и такси стајалишта	2022	2022	9.000	0	Сопствена средства	9.000	9.000	9.000	9.000	9.000	0	0
		2022	2022	0	0	Позајмљена средства	0	0	0	0	0	0	0
		2022	2022	0	0	Средства буџета (по контима)	0	0	0	0	0	0	0
		2022	2022	0	0	Остало	0	0	0	0	0	0	0
						Укупно	9.000	9.000	9.000	9.000	9.000	0	0
2	Радови на реконструкцији паркиралишта на Булевару ослобођења, део од Булевара краља Петра I до Новосадског сајма – деоница II	2022	2022	16.000	0	Сопствена средства	16.000	16.000	16.000	16.000	16.000	0	0
		2022	2022	0	0	Позајмљена средства	0	0	0	0	0	0	0
		2022	2022	0	0	Средства буџета (по контима)	0	0	0	0	0	0	0
		2022	2022	0	0	Остало	0	0	0	0	0	0	0
						Укупно	16.000	16.000	16.000	16.000	16.000	0	0
3	Радови на изградњи саобраћајних површина у Улици Саве Ковачевића	2022	2022	0	0	Сопствена средства	0	0	0	0	0	0	0
		2022	2022	0	0	Позајмљена средства	14.500	0	14.500	14.500	14.500	0	0
		2022	2022	71.000	0	Средства буџета (по контима)	71.000	71.000	71.000	71.000	71.000	0	0
		2022	2022	0	0	Остало	0	0	0	0	0	0	0
						Укупно	71.000	71.000	71.000	71.000	71.000	0	0
4	Радови на инвестиционом одржавању паркиралишта у Улици др Ивана Рибара	2022	2022	10.000	0	Сопствена средства	10.000	10.000	10.000	10.000	10.000	0	0
		2022	2022	0	0	Позајмљена средства	0	0	0	0	0	0	0
		2022	2022	0	0	Средства буџета (по контима)	0	0	0	0	0	0	0
		2022	2022	0	0	Остало	0	0	0	0	0	0	0
						Укупно	10.000	10.000	10.000	10.000	10.000	0	0
5	Радови на изради спратног паркинга за бицикле	2022	2022	0	0	Сопствена средства	0	0	0	0	0	0	0

		2022	2022	0	0	Позајмљена средства	0	0	0	0	0	0
		2022	2022	5.000	0	Средства буџета (по контима)	5.000	0	0	0	5.000	0
		2022	2022	0	0	Остало	0	0	0	0	0	0
						Укупно	5.000	0	0	0	5.000	0
6	Изградња општинских паркиралишта за бицикле и уградња неопходне пратеће опреме	2022	2022	2.900	0	Сопствена средства	2.900	0	2.900	2.900	2.900	2.900
		2022	2022	0	0	Позајмљена средства	0	0	0	0	0	0
		2022	2022	0	0	Средства буџета (по контима)	0	0	0	0	0	0
		2022	2022	0	0	Остало	0	0	0	0	0	0
						Укупно	2.900	0	2.900	2.900	2.900	2.900
7	Радови на санацији и уређењу службених просторија предузећа	2022	2022	1.000	0	Сопствена средства	1.000	0	1.000	1.000	1.000	0
		2022	2022	0	0	Позајмљена средства	0	0	0	0	0	0
		2022	2022	0	0	Средства буџета (по контима)	0	0	0	0	0	0
		2022	2022	0	0	Остало	0	0	0	0	0	0
						Укупно	1.000	0	1.000	1.000	1.000	0
8	Набавка камиона - специјално возило „Паук“ путем финансијског лизинга	0	0	0	0	Сопствена средства	0	0	0	0	0	0
		2022	2022	16.500	0	Позајмљена средства	16.500	0	0	16.500	16.500	0
		0	0	0	0	Средства буџета (по контима)	0	0	0	0	0	0
		0	0	0	0	Остало	0	0	0	0	0	0
						Укупно	16.500	0	0	16.500	16.500	0
9	Радна машина - Утоваривач	2022	2022	3.000	0	Сопствена средства	3.000	0	0	3.000	3.000	0
		2022	2022	0	0	Позајмљена средства	0	0	0	0	0	0
		2022	2022	0	0	Средства буџета (по контима)	0	0	0	0	0	0
		2022	2022	0	0	Остало	0	0	0	0	0	0
						Укупно	3.000	0	0	3.000	3.000	0
10	Радна машина – Фарбарска машина	2022	2022	2.000	0	Сопствена средства	2.000	0	0	2.000	2.000	0
		2022	2022	0	0	Позајмљена средства	0	0	0	0	0	0
		2022	2022	0	0	Средства буџета (по контима)	0	0	0	0	0	0
		2022	2022	0	0	Остало	0	0	0	0	0	0
						Укупно	2.000	0	0	2.000	2.000	0
11	Набавка лиценце и имплементација софтвера за аутоматско препознавање регистарских таблица возила путем оптичког препознавања карактера	2022	2022	9.500	0	Сопствена средства	9.500	0	0	9.500	9.500	0
		2022	2022	0	0	Позајмљена средства	0	0	0	0	0	0
		2022	2022	0	0	Средства буџета (по контима)	0	0	0	0	0	0
		2022	2022	0	0	Остало	0	0	0	0	0	0
						Укупно	9.500	0	0	9.500	9.500	0
12	Рачунарска опрема	2022	2022	3.790	0	Сопствена средства	3.790	0	0	0	3.790	2.800
		2022	2022	0	0	Позајмљена средства	0	0	0	0	0	0
		2022	2022	0	0	Средства буџета (по контима)	0	0	0	0	0	0
		2022	2022	0	0	Остало	0	0	0	0	0	0
						Укупно	3.790	0	0	0	3.790	2.800
13	Преносни рачунари ПДА са штампачем	2022	2022	2.900	0	Сопствена средства	2.900	0	2.900	2.900	2.900	2.900
		2022	2022	0	0	Позајмљена средства	0	0	0	0	0	0
		2022	2022	0	0	Средства буџета (по контима)	0	0	0	0	0	0
		2022	2022	0	0	Остало	0	0	0	0	0	0
						Укупно	2.900	0	2.900	2.900	2.900	2.900
14	Опрема за систем за аутоматско препознавање регистарских таблица возила путем оптичког препознавања карактера	2022	2022	4.000	0	Сопствена средства	4.000	0	0	4.000	4.000	0
		2022	2022	0	0	Позајмљена средства	0	0	0	0	0	0
		2022	2022	0	0	Средства буџета (по контима)	0	0	0	0	0	0

		2022	2022	0	0	Остало	0	0	0	0	0	0	0
						Укупно	4.000	0	0	4.000	4.000	0	0
15	Лиценце за андроид ПДА апликацију за контролу наплате паркирања на терену помоћу ОЦР	2022	2022	2.000	0	Сопствена средства	2.000	0	0	0	2.000	0	0
		2022	2022	0	0	Позајмљена средства	0	0	0	0	0	0	0
		2022	2022	0	0	Средства буџета (по контима)	0	0	0	0	0	0	0
		2022	2022	0	0	Остало	0	0	0	0	0	0	0
						Укупно	2.000	0	0	0	2.000	0	0
16	Радови на изградњи са реконструкцијом паркиралишта у улици Берислава Берића	2021	2021	5.000	4.980	Сопствена средства	0	0	0	0	0	0	0
		2021	2021	0	0	Позајмљена средства	0	0	0	0	0	0	0
		2021	2021	30.000	30.000	Средства буџета (по контима)	0	0	0	0	0	0	0
		2021	2021			Остало	0	0	0	0	0	0	0
				Укупно	0	0	0	0	0	0	0	0	
Укупно инвестиције				193.590	34.980		158.590	106.000	112.800	147.800	158.590	8.600	8.600