

РЕПУБЛИКА СРБИЈА  
АУТОНОМНА ПОКРАЈИНА ВОЈВОДИНА  
ГРАД НОВИ САД  
ГРАДСКО ВЕЋЕ  
Број: 66-1/2022-318-II  
Дана: 18. јуна 2022. године  
НОВИ САД

**ПРЕДСЕДНИЦИ  
СКУПШТИНЕ ГРАДА НОВОГ САДА**

На основу члана 142. Пословника Скупштине Града Новог Сада, упућује Вам се Предлог решења о давању сагласности на Одлуку о изменама Програма пословања Јавног предузећа „Спортски и пословни центар Војводина“ Нови Сад за 2022. годину, са Рефератом и Закључком Градског већа Града Новог Сада, број: 66-1/2022-318-II од 18. јуна 2022. године, с молбом да се Предлог решења о давању сагласности на Одлуку о изменама Програма пословања Јавног предузећа „Спортски и пословни центар Војводина“ Нови Сад за 2022. годину, уврсти у дневни ред седнице Скупштине Града Новог Сада и да Скупштина донесе Решење у предложеном тексту.



**ГРАДОНАЧЕЛНИК**

*Милош Вучевић*

На основу члана 67. тачка 1. Статута Града Новог Сада („Службени лист Града Новог Сада“, број 11/19), Градско веће Града Новог Сада, поводом разматрања Нацрта решења о давању сагласности на Одлуку о изменама Програма пословања Јавног предузећа „Спортски и пословни центар Војводина“ Нови Сад за 2022. годину на 147. седници од 18.06. 2022. године, доноси

## ЗАКЉУЧАК

- I. Утврђује се Предлог решења о давању сагласности на Одлуку о изменама Програма пословања Јавног предузећа „Спортски и пословни центар Војводина“ Нови Сад за 2022. годину коју је Надзорни одбор Јавног предузећа „Спортски и пословни центар Војводина“ Нови Сад донео на 162. седници одржаној 25. маја 2022. године.
- II. На основу члана 142. Пословника Скупштине Града Новог Сада, Предлог решења о давању сагласности на Одлуку о изменама Програма пословања Јавног предузећа „Спортски и пословни центар Војводина“ Нови Сад за 2022. годину, доставља се председници Скупштине Града Новог Сада, и предлаже Скупштини Града да донесе Решење у предложеном тексту.
- III. За представника предлагача на седници Скупштине Града Новог Сада и њених радних тела одређује се Огњен Цвјетићанин, члан Градског већа Града Новог Сада задужен за спорт и омладину, а за повереника Властимир Мاستиловић, в.д. начелника Градске управе за спорт и омладину.

РЕПУБЛИКА СРБИЈА  
АУТОНОМНА ПОКРАЈИНА ВОЈВОДИНА  
ГРАД НОВИ САД  
ГРАДСКО ВЕЋЕ ГРАДА НОВОГ САДА  
Број: 66-1/2022-318-II  
Датум: 18.06.2022. године  
НОВИ САД

ГРАДОНАЧЕЛНИК  
Милош Вучевић

*Milosh Vucetic*

РЕПУБЛИКА СРБИЈА  
АУТОНОМНА ПОКРАЈИНА ВОЈВОДИНА  
ГРАД НОВИ САД  
ГРАДСКА УПРАВА ЗА ПРОПИСЕ  
Број: XVI-012-01/2022-335  
15. јун 2022. године  
НОВИ САД

ГРАДСКО ВЕЋЕ  
ГРАДА НОВОГ САДА

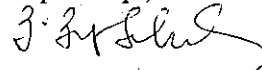
ПРЕДМЕТ: Мишљење на Нацрт решења о давању сагласности на Одлуку о изменама Програма пословања Јавног предузећа „Спортски и пословни центар Војводина“ Нови Сад за 2022. годину

Градска управа за прописе размотрила је Нацрт решења о давању сагласности на Одлуку о изменама Програма пословања Јавног предузећа „Спортски и пословни центар Војводина“ Нови Сад за 2022. годину.

Градска управа за прописе нема примедби на Нацрт решења.

ВД НАЧЕЛНИЦЕ

*Зора Ђорђевић*



На основу члана 24. став 1. тачка 3. Одлуке о усклађивању Одлуке о организовању радне организације Спортски и пословни центар „Војводина“ у оснивању као јавног предузећа („Службени лист Града Новог Сада“, бр. 47/16 и 5/22) и члана 39. тачка 30. Статута Града Новог Сада („Службени лист Града Новог Сада“, број 11/19), Скупштина Града Новог Сада на \_\_\_\_\_ седници одржаној \_\_\_\_\_ 2022. године, доноси

## РЕШЕЊЕ

### О ДАВАЊУ САГЛАСНОСТИ НА ОДЛУКУ О ИЗМЕНАМА ПРОГРАМА ПОСЛОВАЊА ЈАВНОГ ПРЕДУЗЕЋА „СПОРТСКИ И ПОСЛОВНИ ЦЕНТАР ВОЈВОДИНА“ НОВИ САД ЗА 2022. ГОДИНУ

**I. ДАЈЕ СЕ САГЛАСНОСТ** на Одлуку о изменама Програма пословања Јавног предузећа „Спортски и пословни центар Војводина“ Нови Сад за 2022. годину, коју је донео Надзорни одбор Јавног предузећа „Спортски и пословни центар Војводина“ Нови Сад на 162. седници одржаној 25. маја 2022. године.

**II.** Ово решење објавити у „Службеном листу Града Новог Сада“.

РЕПУБЛИКА СРБИЈА  
АУТОНОМНА ПОКРАЈИНА ВОЈВОДИНА  
ГРАД НОВИ САД  
СКУПШТИНА ГРАДА НОВОГ САДА  
Број:  
Дана:  
НОВИ САД

ПРЕДСЕДНИЦА СКУПШТИНЕ  
Јелена Маринковић Радомировић

## РЕФЕРАТ

Правни основ за доношење Решења о давању сагласности на Одлуку о изменама Програма пословања јавног предузећа „Спортски и пословни центар Војводина“ Нови Сад за 2022. годину садржан је у члану 24. став 1. тачка 3. Одлуке о усклађивању Одлуке о организовању радне организације Спортски и пословни центар „Војводина“ у оснивању као јавног предузећа („Службени лист Града Новог Сада“, бр. 47/16 и 5/22) и члану 39. тачка 30. Статута Града Новог Сада („Службени лист Града Новог Сада“, број 11/19).

Јавно предузеће „Спортски и пословни центар Војводина“ Нови Сад доставило је Градској управи за спорт и омладину Одлуку о изменама Програма пословања Јавног предузећа „Спортски и пословни центар Војводина“ Нови Сад за 2022. годину, коју је Надзорни одбор Јавног предузећа „Спортски и пословни центар Војводина“ Нови Сад донео на 162. седници одржаној 25. маја 2022. године.

Разлог за измену Програма пословања Јавног предузећа „Спортски и пословни центар Војводина“ Нови Сад за 2022. годину су средства која су у буџету Града Новог Сада за 2022. годину одобрена у износу од 120.000.000,00 динара за капиталне субвенције за реализацију наставка реализације уговорених обавеза за израду пројектно техничке и инвестиционе документације за доградњу и реконструкцију објекта ЈП „Спортски и пословни центар Војводина“ Нови Сад до нивоа пројекта за грађевинску дозволу. Јавно предузеће „Спортски и пословни центар Војводина“ Нови Сад је са „Факултетом техничких наука“ Нови Сад потписало Уговор у поступку јавне набавке услуга израда пројектно техничке и инвестиционе документације за доградњу и реконструкцију објекта СПЦ „Војводина“ до нивоа пројекта за грађевинску дозволу, број 4919 од 15. децембра 2021. године, у коме се у члану 6. наводе рокови за извршење услуге израде пројектно-техничке документације и то: Фаза 1 - Елаборат постојећег стања и BIM модел постојећег стања - рок 6 месеци и Фаза 2 - Пројектовање ИДП - израда техничке документације и израда BIM модела – рок 12 месеци од завршетка Фазе 1, тако да се исплата по основу извршења услуге очекује у 2023. години.

У тачки **2.2.4 Приказ планираних и реализованих индикатора пословања** спроведене су измене у индикаторима као последица промена у билансима стања и успеха.

У тачки **4.1. Биланс стања на дан 31.12.2022. године** мењале су се позиције:

- Позиција АОП 0011 - Постројење и опрема је увећана за нову набавку клима уређаја и износи 63.395 хиљада динара,

- Позиција АОП 0013 – Некретнине, постројење и опрема узета у лизинг и некретнине, постројења и опрема у припреми је умањена и износи 0 динара, податак од 120.000 хиљада динара је брисан, јер планиран у 2023. години,

- Позиције АОП 0408 - Нераспоређени добитак, АОП 0412 - Губитак и АОП 0429 - Одложене пореске обавезе су промењени у складу са финансијским извештајима за 2021. годину,

- Позиција АОП 0430 - Дугорочни одложени приходи и примљене донације је умањена за 120.000 хиљада динара (веза са АОП 0013) и износи 578.260 хиљада динара.

Све остале промене у Билансним позицијама које су збиром су резултат повећања или смањења наведених позиција.

У тачки **4.2. Биланс успеха на дан 31.12.2022. године** промењене су позиција АОП 1011 – Остали пословни приходи се повећао за износ од 82.000 хиљада динара по основу прихода од спорта за и сада износи 659.500 хиљада динара.

Због потреба предузећа за редовним текућим одржавањем, дошло је до промена у трошковима:

- Позиција АОП 1015 – Трошкови материјала, горива и енергије – повећани за 31.348 хиљада динара (материјал 1.348 хиљада динара, а енергенти за 30.000 хиљада динара),

- Позиција АОП 1016 - Трошкови зарада и накнада зарада и остали лични расходи – повећани су за 27.522 хиљаде динара, због усвајања новог колективни уговора, повећања основне зараде, топлог оброка, регреса и минулог рада, као и повећање износа за јубиларне награде,

- Позиција АОП 1022 – Трошкови производних услуга – повећани за 21.285 хиљада динара и односе се на радови и услуге на одржавању објекта,

- Позиција АОП 1024 – Нематеријални трошкови – повећани за 1.500 хиљада динара.

У тачки **4.3. Извештај о токовима готовине у периоду од 01.01. до 31.12.2022. године** настале промене у токовима готовине прате промене у Билансу успеха.

У тачки **4.4. Субвенције и остали приходи из Буџета** исправљена је техничка грешка у збиру у табели Претходна година 2021 и у табели План за период 01.01.-31.12.2022. године умањен је износ субвенција за 120.000.000,00 динара, које се односе на израду пројектно техничке и инвестиционе документације за доградњу и реконструкцију објекта ЈП „Спортски и пословни центар Војводина“ Нови Сад до нивоа пројекта за грађевинску дозволу.

У Поглављу **5. ПЛАН ДОБИТИ ЗА 2022. ГОДИНУ** повећани су приходи и расходи у пројекцији за 2022. годину.

У Поглављу **6.ПЛАН ЗАРАДА И ЗАПОШЉАВАЊЕ** измењени су подаци који прате нову масу зарада и број запослених.

У тачки **7.1. Кредитна задуженост - преглед садашњих кредитних обавеза** приказани су подаци који се односе на позајмице предузећа у укупном износу од 13.558.957,69 динара.

У Поглављу **8. ПЛАНИРАНА ФИНАНСИЈСКА СРЕДСТВА ЗА НАБАВКУ ДОБАРА, РАДОВА И УСЛУГА У 2022.ГОДИНИ**, измењен је план набавки за следеће ставке:

- код добара:

- ставка 1 - Ситан инвентар и алат увећана је за 200 хиљада динара и сада износи 500 хиљада динара,
- ставка 10 - Табле упозорења и обавештења увећана је за 150 хиљада динара и сада износи 250 хиљада динара,
- ставка 29 - Грађевински материјал увећана је за 499 хиљада динара и сада износи 999 хиљада динара,
- ставка 33 - Клима уређаји увећана је за 690 хиљада динара и сада износи 990 хиљада динара
- ставка 76 - Штампани материјал увећана је за 499 хиљада динара и сада износи 999 хиљада динара,

- код услуга:

- ставка 61 - Сервис и одржавање ватродојавног система увећана је за 399 хиљада динара и сада износи 999 хиљада динара,
- ставка 101 - Одржавање система техничког обезбеђења - видео надзора увећана за 890 хиљада динара и сада износи 990 хиљада динара,
- ставка 111 - Израда пројектно техничке документације видео надзора за спољашњи део објекта ЈП „СПЦ Војводина“ увећана за 350 хиљада динара и сада износи 350 хиљада динара,
- ставка 126 - Израда пројектно техничке документације видео надзора за спољашњи део објекта ЈП „СПЦ Војводина“ се услед техничке грешке мења и гласи Геомеханичка испитивања на објекту бр.2 СЦ Сајмиште и износи 600 хиљада динара,

- код радова:

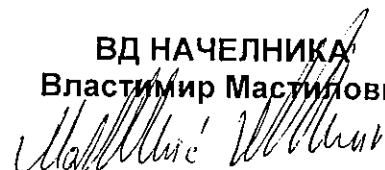
- ставка 3 - Радови на текућем одржавању расвете трговачке улице увећана је за 999 хиљада динара и износи 2.999 хиљада динара,
- додата је нова ставка 34 - Радови на текућем одржавању вентилационог сиситема затвореног базена у износу од 2.999 хиљада динара,
- додата је нова ставка 35 - Радови на текућем одржавању фекалне и атмосферске канализације у инсталационим каналима јужне улице у износу од 2.900 хиљада динара,
- додата је нова ставка 36 - Радови на санацији плаже малог и средњег базена СЦ Сајмиште у износу од 1.500 хиљада динара,
- додата је нова ставка 37 - Радови на постављању рампи за контролу приступа у износу од 1.000 хиљада динара,
- додата је нова ставка 38 - Радови на ревитализацији трим стазе СЦ Сајмиште у износу од 2.900 хиљада динара,
- додата је нова ставка 39 - Радови на санацији блока за туширање и постављање заштитних облога оgrade затвореног базена ЈП СПЦ Војводина у износу од 2.999 хиљада динара,
- додата је нова ставка 40 - Радови на постављању оптичких каблова и УТБ мреже у износу од 2.999 хиљада динара,,
- додата је нова ставка 41 - Радови на постављању два портала са контролом приступа у износу од 500 хиљада динара и
- додата је нова ставка 42 - Радови на припремним грађевинским радовима за реконструкцију објекта бр. 2 СЦ Сајмиште у износу од 1.200 хиљада динара.

У тачки 9.1. План инвестиција у 2022. години промене су настале:

- код редног броја 3 - Израда пројектно техничке и инвестиционе документације за доградњу и реконструкцију објекта ЈП „Спортски и пословни центар Војводина“ Нови Сад до нивоа пројекта за грађевинску дозволу - наставак реализације уговорених обавеза у износу од 100.000.000,00 динара, де је промењена година завршетка финансирања пројекта на 2023. годину и
- код редног броја 4 - Опрема за обављање делатности, где су средства увећана за 690 хиљада динара и сада износе 2.830 хиљада динара.

Имајући у виду наведено, предлаже се да Скупштина Града Новог Сада донесе Решење у предложеном тексту, како би се стекли услови за реализацију измена у програму пословања.

ВД НАЧЕЛНИКА  
Властимир Мاستиловић



ЈАВНО ПРЕДУЗЕЋЕ  
„СПОРТСКИ И ПОСЛОВНИ  
ЦЕНТАР ВОЈВОДИНА”

Број: 2173-3

Дана: 25.05.2022. године

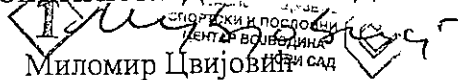
Нови Сад

На основу члана 13. став 1. тачка 2. Одлуке о усклађивању Одлуке о организовању Радне организације Спортски и пословни центар „Војводина” у оснивању као јавног предузећа („Службени лист Града Новог Сада”, број 47/16 и 5/22) и члана 36. став 1. тачка 2. Статута Јавног предузећа „Спортски и пословни центар Војводина” Нови Сад, дел. број 6918 од 11.10.2016. године, Надзорни одбор Јавног предузећа „Спортски и пословни центар Војводина” Нови Сад, на 162. седници одржаној 25.05.2022. године, доноси

### ОДЛУКУ

1. Надзорни одбор Јавног предузећа „Спортски и пословни центар Војводина” Нови Сад, доноси измене Програма пословања Јавног предузећа „Спортски и пословни центар Војводина” Нови Сад за 2022. годину.
2. Измене Програма се достављају Скупштини Града Новог Сада на сагласност.

ПРЕДСЕДНИК НАДЗОРНОГ ОДБОРА

  
Миломир Цвијовић



ЈАВНО ПРЕДУЗЕЋЕ  
 “СПОРТСКИ И ПОСЛОВНИ ЦЕНТАР ВОЈВОДИНА” НОВИ САД  
 Број: 2173-3  
 Дана: 25.05.2022. године  
 Нови Сад

На основу члана 13. став 1. тачка 2. Одлуке о усклађивању Одлуке о организовању Радне организације Спортски и пословни центар „Војводина” у оснивању као јавног предузећа („Службени лист Града Новог Сада”, бр. 47/16 и 5/22) и члана 34. став 1. тачка 4. Статута Јавног предузећа „Спортски и пословни центар Војводина” Нови Сад, дел. бр. 6918 од 11.10.2016. године, Надзорни одбор Јавног предузећа „Спортски и пословни центар Војводина” Нови Сад на 162. седници одржаној 25.05.2022. године, доноси

**ОДЛУКУ  
 О  
 ИЗМЕНАМА ПРОГРАМА ПОСЛОВАЊА  
 ЈАВНОГ ПРЕДУЗЕЋА „СПОРТСКИ И ПОСЛОВНИ ЦЕНТАР  
 ВОЈВОДИНА” НОВИ САД ЗА 2022. ГОДИНУ**

1. У Програму пословања Јавног предузећа „Спортски и пословни центар Војводина” Нови Сад за 2022. годину у Поглављу „**2. ОСНОВЕ ЗА ИЗРАДУ ПРОГРАМА ПОСЛОВАЊА ЗА 2022. ГОДИНУ**“, у тачки „**2.2. Процена резултата за 2021. годину**“, подтачка „**2.2.4 Приказ планираних и реализованих индикатора пословања**“ мења се и гласи:

**„2.2.4 Приказ планираних и реализованих индикатора пословања (Прилог 4)**

		у 000 динара			
		2019. година	2020. година	2021. година	2022. година
Укупни капитал	План	5.282.420	5.296.073	5.252.702	5.672.004
	Реализација	5.227.842	5.278.001	5.671.551	-
	% одступања реализације од плана	-1%	-0%	+8%	-
% одступања реализације у односу на реализацију претходне године		-	+1%	+7%	+0%
Укупна имовина	План	6.843.618	6.784.124	7.087.699	6.947.870
	Реализација	6.843.618	6.682.932	7.024.102	-
	% одступања реализације од плана	0%	-1%	-1%	-
% одступања реализације у односу на реализацију претходне године		-	-2%	+4%	-1%

<b>Пословни приходи</b>	План	522.500	578.450	541.531	659.500
	Реализација	436.849	565.440	488.789	-
	% одступања реализације од плана	-16%	-2%	-10%	-
% одступања реализације у односу на реализацију претходне године		-	+29%	-14%	+35%
<b>Пословни расходи</b>	План	620.251	502.618	541.524	660.948
	Реализација	608.157	473.589	543.671	-
	% одступања реализације од плана	0%	-6%	+0 %	-
% одступања реализације у односу на реализацију претходне године		-	-22%	+15%	+22%
<b>Пословни резултат</b>	План	-97.751	75.832	7	-1.448
	Реализација	-181.308	91.851	-54.882	-
	% одступања реализације од плана	+85%	+21%	-784129%	-
% одступања реализације у односу на реализацију претходне године		-	-151%	-160%	-97%
<b>Нето резултат</b>	План	49	68.232	157	452
	Реализација	-113.728	-50.160	392.097	-
	% одступања реализације од плана	-232198%	-26%	+249643%	-
% одступања реализације у односу на реализацију претходне године		-	-144%	+682%	-100%
<b>Број запослених на дан 31.12.</b>	План	158	153	151	170
	Реализација	156	152	154	-
	% одступања реализације од плана	-1%	-1%	+2%	-
% одступања реализације у односу на реализацију претходне године		-	-3%	+1%	+10%
<b>Просечна нето зарада</b>	План	44.981	56.466	56.355	70.257
	Реализација	45.683	55.276	57.680	-
	% одступања реализације од плана	+2%	-2%	+2%	-
% одступања реализације у односу на реализацију претходне године		-	+21%	+4%	+7%
<b>Инвестиције</b>	План	24.840	45.299	375.641	49.340
	Реализација	18.909	42.354	284.629	-
	% одступања реализације од плана	-24%	-7%	-24%	-
% одступања реализације у односу на реализацију претходне године		-	+124%	+572%	-83%

Напомена: У последњој колони код % одступања реализације у односу на реализацију претходне године, пореде се план за 2022. годину и реализација из 2021 године.

Просечна нето зарада = збир свих исплаћених нето зарада у години / 12 / број запослених

	2019. година реализација	2020. година реализација	2021. година реализација	План 2022. година
ЕБИТДА	-45.796	154.502	278	74.948
ROA	-	0,74	5,58	0,006
ROE	-	0,95	6,91	0,008
Оперативни новчани ток	-79.015	164.776	268.752	61.267
Дуг / капитал	30,74	22,65	13,79	12,30
Ликвидност	17,81	34,32	31,94	32,58
% зарада у пословним приходима	67,17	32,20	39,93	38,70

у 000 динара

	Стање на дан 31.12.2019.	Стање на дан 31.12.2020.	Стање на дан 31.12.2021.	План на дан 31.12.2022.
Кредитно задужење без гаранције државе	118.547	15.115	13.559	0
Кредитно задужење са гаранцијом државе				
Укупно кредитно задужење	118.547	15.115	13.559	0

у 000 динара

		2019. година	2020. година	2021. година	План 2022. година
Субвенције	План	15.100	269.450	454.000	39.000
	Пренето	12.170	269.408	333.443	-
	Реализовано	12.170	269.408	333.443	-
Остали приходи из буџета	План	-	35.000	32.801	-
	Пренето	-	34.748	32.796	-
	Реализовано	4.123	34.660	11.745	-
Укупно приходи из буџета	План	19.223	304.450	486.801	39.000
	Пренето	12.170	304.156	366.239	-
	Реализовано	16.293	304.068	345.188	-

**НАПОМЕНА:**

ЕБИТДА (Earnings before Interest, Taxes, Depreciation and Amortization) представља добитак предузећа пре опорезивања који се добија када се одузму само оперативни трошкови, а без искључивања трошкова камате и амортизације. Рачуна се тако што се добитак/губитак пре опорезивања коригује за расходе камата и амортизацију.

ROA (Return on Assets) - Стопа приноса средстава рачуна се тако што се (нето добит / укупна средства) \*100

ROE (Return on Equity) - Стопа приноса капитала рачуна се тако што се (нето добит / капитал)\*100

Оперативни новчани ток - новчани ток из пословних активности

Дуг / капитал представља однос укупног дуга (дугорочна резервисања и обавезе, одложене пореске обавезе и краткорочне обавезе), и капитала (укупна ставка из пасиве биланса стања) \*100.

Ликвидност представља однос (обртна средства / краткорочне обавезе)\*100.

% зарада у пословним приходима - (Трошкови зарада, накнада зарада и остали лични расходи / пословни приходи)\*100

У Програму пословања за 2022. годину је планирана нето добит у износу од 452 хиљаде динара.

“

2. У Поглављу „4. ПЛАНИРАНИ ФИНАНСИЈСКИ ПОКАЗАТЕЉИ ЗА 2022. ГОДИНУ“ тачка „4.1. Биланс стања на дан 31.12.2022. године“ мења се и гласи:

„4.1. Биланс стања на дан 31.12.2022. године (Прилог 5)

у 000 динара

Група рачуна, рачун	ПОЗИЦИЈА	АОП	Износ			
			Реализаци ја 31.03.2022	План 30.06.2022	План 30.09.2022	План 31.12.2022
1	2	3	4	5	6	7
	АКТИВА					
00	А. УПИСАНИ А НЕУПЛАЋЕНИ КАПИТАЛ	0001				
	Б. СТАЛНА ИМОВИНА (0003 + 0009 + 0017 + 0018 + 0028)	0002	6.927.761	6.909.339	6.893.320	6.876.770
01	І. НЕМАТЕРИЈАЛНА ИМОВИНА (0004 + 0005 + 0006 + 0007 + 0008)	0003	429	1.894	1.994	1.914
010	1. Улагања у развој	0004				
011, 012 и 014	2. Концесије, патенти, лиценце, робне и услужне марке, софтвер и остала нематеријална имовина	0005	429	1.714	1.814	1.734
013	3. Гудвил	0006				
015 и 016	4. Нематеријална имовина узета у лизинг и нематеријална имовина у припреми	0007	0	180	180	180
017	5. Аванси за нематеријалну имовину	0008				
02	ІІ. НЕКРЕТНИНЕ, ПОСТРОЈЕЊА И ОПРЕМА (0010 + 0011 + 0012 + 0013 + 0014 + 0015 + 0016)	0009	6.926.241	6.906.364	6.890.245	6.873.973
020, 021 и 022	1. Земљиште и грађевински објекти	0010	3.836.190	3.816.540	3.802.585	3.788.630
023	2. Постројења и опрема	0011	68.103	67.876	65.712	63.395
024	3. Инвестиционе некретнине	0012	3.021.948	3.021.948	3.021.948	3.021.948
025 и 027	4. Некретнине, постројења и опрема узети у лизинг и некретнине, постројења и опрема у припреми	0013				
026 и 028	5. Остале некретнине, постројења и опрема и улагања на туђим некретнинама, постројењима и опреми	0014				
029 (део)	6. Аванси за некретнине, постројења и опрему у земљи	0015				
029 (део)	7. Аванси за некретнине, постројења и опрему у иностранству	0016				
03	ІІІ. БИОЛОШКА СРЕДСТВА	0017				
04 и 05	ІV. ДУГОРОЧНИ ФИНАНСИЈСКИ ПЛАСМАНИ И ДУГОРОЧНА ПОТРАЖИВАЊА (0019 + 0020 + 0021 + 0022 + 0023 + 0024 + 0025 + 0026 + 0027)	0018	1.091	1.081	1.081	883
040 (део), 041 (део) и 042 (део)	1. Учешћа у капиталу правних лица (осим учешћа у капиталу која се вреднују методом учешћа)	0019				
040 (део), 041 (део), 042 (део)	2. Учешћа у капиталу која се вреднују методом учешћа	0020				
043, 050 (део) и 051 (део)	3. Дугорочни пласмани матичном, зависним и осталим повезаним лицима и дугорочна потраживања од тих лица у земљи	0021				
044, 050 (део), 051 (део)	4. Дугорочни пласмани матичном, зависним и осталим повезаним лицима и дугорочна потраживања од тих лица у иностранству	0022				
045 (део) и 053	5. Дугорочни пласмани (дати кредити и зајмови) у	0023				

(део)	земљи					
045 (део) и 053 (део)	6. Дугорочни пласмани (дати кредити и зајмови) у иностранству	0024				
046	7. Дугорочна финансијска улагања (хартције од вредности које се вреднују по амортизованој вредности)	0025				
047	8. Откупљене сопствене акције и откупљени сопствени удели	0026				
048, 052, 054, 055 и 056	9. Остали дугорочни финансијски пласмани и остала дугорочна потраживања	0027	1.091	1.081	1.081	883
28 (део) осим 288	V. ДУГОРОЧНА АКТИВНА ВРЕМЕНСКА РАЗГРАНИЧЕЊА	0028				
288	V. ОДЛОЖЕНА ПОРЕСКА СРЕДСТВА	0029				
	Г. ОБРТНА ИМОВИНА (0031 + 0037 + 0038 + 0044 + 0048 + 0057+ 0058)	0030	147.828	121.400	148.600	71.100
Класа 1, осим групе рачуна 14	I. ЗАЛИХЕ (0032 + 0033 + 0034 + 0035 + 0036)	0031	14.627	10.530	10.530	10.530
10	1. Материјал, резервни делови, алат и ситан инвентар	0032	11.683	10.500	10.500	10.500
11 и 12	2. Недовршена производња и готови производи	0033				
13	3. Роба	0034	0	30	30	30
150, 152 и 154	4. Плаћени аванси за залихе и услуге у земљи	0035	2.944			
151, 153 и 155	5. Плаћени аванси за залихе и услуге у иностранству	0036				
14	II. СТАЛНА ИМОВИНА КОЈА СЕ ДРЖИ ЗА ПРОДАЈУ И ПРЕСТАНАК ПОСЛОВАЊА	0037				
20	III. ПОТРАЖИВАЊА ПО ОСНОВУ ПРОДАЈЕ (0039 + 0040 + 0041 + 0042 + 0043)	0038	63.504	55.000	60.000	45.000
204	1. Потраживања од купаца у земљи	0039	63.504	55.000	60.000	45.000
205	2. Потраживања од купаца у иностранству	0040				
200 и 202	3. Потраживања од матичног, зависних и осталих повезаних лица у земљи	0041				
201 и 203	4. Потраживања од матичног, зависних и осталих повезаних лица у иностранству	0042				
206	5. Остала потраживања по основу продаје	0043				
21, 22 и 27	V. ОСТАЛА КРАТКОРОЧНА ПОТРАЖИВАЊА (0045 + 0046 + 0047)I	0044	1.128	1.500	1.500	1.500
21, 22 осим 223 и 224, и 27	1. Остала потраживања	0045	1.128	1.500	1.500	1.500
223	2. Потраживања за више плаћен порез на добитак	0046				
224	3. Потраживања по основу преплаћених осталих пореза и доприноса	0047				
23	V. КРАТКОРОЧНИ ФИНАНСИЈСКИ ПЛАСМАНИ (0049 + 0050 + 0051 + 0052 + 0053 + 0054 + 0055 + 0056)	0048	70	70	70	70
230	1. Краткорочни кредити и пласмани - матично и зависна правна лица	0049				
231	2. Краткорочни кредити и пласмани - остала повезана правна лица	0050				
232, 234 (део)	3. Краткорочни кредити, зајмови и пласмани у земљи	0051	70	70	70	70
233, 234 (део)	4. Краткорочни кредити, зајмови и пласмани у иностранству	0052				
235	5. Хартције од вредности које се вреднују по амортизованој вредности	0053				

236 (део)	6. Финансијска средства која се вреднују по фер вредности кроз Биланс успеха	0054				
237	7. Откупљене сопствене акције и откупљени сопствени удели	0055				
236 (део), 238 и 239	8. Остали краткорочни финансијски пласмани	0056				
24	VI. ГОТОВИНА И ГОТОВИНСКИ ЕКВИВАЛЕНТИ	0057	26.475	1.500	1.500	1.500
28 (део), осим 288	VII. КРАТКОРОЧНА АКТИВНА ВРЕМЕНСКА РАЗГРАНИЧЕЊА	0058	42.024	52.800	75.000	12.500
	<b>Д. УКУПНА АКТИВА = ПОСЛОВНА ИМОВИНА (0001 + 0002 + 0029 + 0030)</b>	<b>0059</b>	<b>7.075.589</b>	<b>7.030.739</b>	<b>7.041.920</b>	<b>6.947.870</b>
88	Б. ВАНБИЛАНСНА АКТИВА	0060				
	ПАСИВА					
	А. КАПИТАЛ (0402 + 0403 + 0404 + 0405 + 0406 - 0407 + 0408 + 0411 - 0412) ≥ 0	0401	5.634.671	5.671.628	5.671.633	5.672.003
30, осим 306	I. ОСНОВНИ КАПИТАЛ	0402	1.172.184	1.172.184	1.172.184	1.172.184
31	II. УПИСАНИ А НЕУПЛАЋЕНИ КАПИТАЛ	0403				
306	III. ЕМИСИОНА ПРЕМИЈА	0404				
32	IV. РЕЗЕРВЕ	0405	1.050	1.050	1.050	1.050
330 и потражни салдо рачуна 331, 332, 333, 334, 335, 336 и 337	V. ПОЗИТИВНЕ РЕВАЛОРИЗАЦИОНЕ РЕЗЕРВЕ И НЕРЕАЛИЗОВАНИ ДОБИЦИ ПО ОСНОВУ ФИНАНСИЈСКИХ СРЕДСТАВА И ДРУГИХ КОМПОНЕНТИ ОСТАЛОГ СВЕОБУХВАТНОГ РЕЗУЛТАТА	0406	5.135.980	5.135.980	5.135.980	5.135.980
дуговни салдо рачуна 331, 332, 333, 334, 335, 336 и 337	VI. НЕРЕАЛИЗОВАНИ ГУБИЦИ ПО ОСНОВУ ФИНАНСИЈСКИХ СРЕДСТАВА И ДРУГИХ КОМПОНЕНТИ ОСТАЛОГ СВЕОБУХВАТНОГ РЕЗУЛТАТА	0407				
34	VII. НЕРАСПОРЕЂЕНИ ДОБИТАК (0409 + 0410)	0408	453.068	453.145	453.150	453.520
340	1. Нераспоређени добитак ранијих година	0409	453.068	453.068	453.068	453.068
341	2. Нераспоређени добитак текуће године	0410		77	82	452
	VIII. УЧЕШЋА БЕЗ ПРАВА КОНТРОЛЕ	0411				
35	IX. ГУБИТАК (0413 + 0414)	0412	1.127.611	1.090.731	1.090.731	1.090.731
350	1. Губитак ранијих година	0413	1.090.731	1.090.731	1.090.731	1.090.731
351	2. Губитак текуће године	0414	36.880			
	Б. ДУГОРОЧНА РЕЗЕРВИСАЊА И ДУГОРОЧНЕ ОБАВЕЗЕ (0416 + 0420 + 0428)	0415	18.135	16.760	16.760	10.021
40	I. ДУГОРОЧНА РЕЗЕРВИСАЊА	0416				
	(0417+0418+0419)					
404	1. Резервисања за накнаде и друге бенефиције запослених	0417				
400	2. Резервисања за трошкове у гарантном року	0418				
40, осим 400 и 404	3. Остала дугорочна резервисања	0419				
41	II. ДУГОРОЧНЕ ОБАВЕЗЕ	0420	18.135	16.760	16.760	10.021
	(0421 + 0422 + 0423 + 0424 + 0425 + 0426 + 0427)					
410	1. Обавезе које се могу конвертовати у капитал	0421				
411 (део) и 412 (део)	2. Дугорочни кредити и остале дугорочне обавезе према матичном, зависним и осталим повезаним лицима у земљи	0422				

411 (део) и 412 (део)	3. Дугорочни кредити и остале дугорочне обавезе према матичном, зависним и осталим повезаним лицима у иностранству	0423				
414 и 416 (део)	4. Дугорочни кредити, зајмови и обавезе по основу лизинга у земљи	0424				
415 и 416 (део)	5. Дугорочни кредити, зајмови и обавезе по основу лизинга у иностранству	0425				
413	6. Обавезе по емитованим хартијама од вредности	0426				
419	7. Остале дугорочне обавезе	0427	18.135	16.760	16.760	10.021
49 (део), осим 498 и 495 (део)	III. ДУГОРОЧНА ПАСИВНА ВРЕМЕНСКА РАЗГРАНИЧЕЊА	0428				
498	V. ОДЛОЖЕНЕ ПОРЕСКЕ ОБАВЕЗЕ	0429	469.378	469.378	469.378	469.378
495 (део)	Г. ДУГОРОЧНИ ОДЛОЖЕНИ ПРИХОДИ И ПРИМЉЕНЕ ДОНАЦИЈЕ	0430	535.364	592.510	593.385	578.260
	Д. КРАТКОРОЧНА РЕЗЕРВИСАЊА И КРАТКОРОЧНЕ ОБАВЕЗЕ (0432 + 0433 + 0441 + 0442 + 0449 + 0453 + 0454)	0431	418.041	280.463	290.764	218.208
467	I. КРАТКОРОЧНА РЕЗЕРВИСАЊА	0432				
42, осим 427	II. КРАТКОРОЧНЕ ФИНАНСИЈСКЕ ОБАВЕЗЕ (0434 + 0435 + 0436 + 0437 + 0438 + 0439 + 0440)	0433	12.357	0	0	0
420 (део) и 421 (део)	1. Обавезе по основу кредита према матичном, зависним и осталим повезаним лицима у земљи	0434		0	0	0
420 (део) и 421 (део)	2. Обавезе по основу кредита према матичном, зависним и осталим повезаним лицима у иностранству	0435				
422 (део), 424 (део), 425 (део), и 429 (део)	3. Обавезе по основу кредита и зајмова од лица која нису домаће банке	0436	12.357			
422 (део), 424 (део), 425 (део) и 429 (део)	4. Обавезе по основу кредита од домаћих банака	0437				
423, 424 (део), 425 (део) и 429 (део)	5. Кредити, зајмови и обавезе из иностранства	0438				
426	6. Обавезе по краткорочним хартијама од вредности	0439				
428	7. Обавезе по основу финансијских деривата	0440				
430	III. ПРИМЉЕНИ АВАНСИ, ДЕПОЗИТИ И КАУЦИЈЕ	0441	84.105	70.000	100.000	5.000
43, осим 430	IV. ОБАВЕЗЕ ИЗ ПОСЛОВАЊА (0443 + 0444 + 0445 + 0446 + 0447 + 0448)	0442	171.931	147.463	144.264	147.208
431 и 433	1. Обавезе према добављачима - матична, зависна правна лица и остала повезана лица у земљи	0443				
432 и 434	2. Обавезе према добављачима - матична, зависна правна лица и остала повезана лица у иностранству	0444				
435	3. Обавезе према добављачима у земљи	0445	170.953	146.000	143.000	146.000
436	4. Обавезе према добављачима у иностранству	0446				
439 (део)	5. Обавезе по меницама	0447				
439 (део)	6. Остале обавезе из пословања	0448	978	1.463	1.264	1.208
44, 45, 46, осим 467, 47 и 48	V. ОСТАЛЕ КРАТКОРОЧНЕ ОБАВЕЗЕ (0450 + 0451 + 0452)	0449	137.701	55.000	42.500	50.000
44, 45 и 46 осим 467	1. Остале краткорочне обавезе	0450	34.417	15.000	7.500	15.000
47, 48 осим 481	2. Обавезе по основу пореза на додату вредност и осталих јавних прихода	0451	103.284	45.000	35.000	35.000

481	3. Обавезе по основу пореза на добитак	0452				
427	VI. ОБАВЕЗЕ ПО ОСНОВУ СРЕДСТАВА НАМЕЊЕНИХ ПРОДАЈИ И СРЕДСТАВА ПОСЛОВАЊА КОЈЕ ЈЕ ОБУСТАВЉЕНО	0453				
49 (део) осим 498	VII. КРАТКОРОЧНА ПАСИВНА ВРЕМЕНСКА РАЗГРАНИЧЕЊА	0454	11.947	8.000	4.000	16.000
	Б. ГУБИТАК ИЗНАД ВИСИНЕ КАПИТАЛА (0415 + 0429 + 0430 + 0431 - 0059) ≥ 0 = 0407 + 0412 - 0402 - 0403 - 0404 - 0405 - 0406 - 0408 - 0411) ≥ 0	0455				
	<b>Е. УКУПНА ПАСИВА (0401 + 0415 + 0429 + 0430 + 0431 - 0455)</b>	<b>0456</b>	<b>7.075.589</b>	<b>7.030.739</b>	<b>7.041.920</b>	<b>6.947.870</b>
89	Ж. ВАНБИЛАНСНА ПАСИВА	0457				

Биланс стања представља тренутну слику величине и структуре средстава, као и величине и структуре извора средстава Предузећа. Структура средстава указује на материјално стање, а структура извора на финансијско стање ЈП „Спортски и пословни центар Војводина“ Нови Сад.

Актива се састоји од сталне и обртне имовине и одложених пореских средстава који збирно чине пословну имовину Предузећа.

Стална имовина планирана је у износу од 6.876.770 хиљада динара, док је обртна имовина планирана у износу од 71.100 хиљада динара.

Пасива се састоји од капитала, дугорочних и краткорочних обавеза, одложених пореских обавеза и дугорочно одложених прихода и примљених донација.

Укупни капитал је планиран у износу од 5.672.003 хиљада динара, дугорочне обавезе у износу 10.021 хиљада динара, краткорочне у износу од 218.208 хиљада динара, одложене пореске обавезе у износу од 469.378 хиљада динара и дугорочно одложени приходи и примљене донације у износу од 578.260 хиљада динара.

”

Тачка „4.2. Биланс успеха за период 01.01 – 31.12.2022. године“ мења се и гласи:

„4.2. Биланс успеха за период 01.01 – 31.12.2022. године (Прилог 5а)

у 000 динара

Група рачуна, рачун	ПОЗИЦИЈА	АОП	Износ			
			Реализација 01.01- 31.03.2022	План 01.01- 30.06.2022	План 01.01- 30.09.2022	План 01.01- 31.12.2022
1	2	3	4	5	6	7
	А. ПОСЛОВНИ ПРИХОДИ (1002 + 1005 + 1008 + 1009 - 1010 + 1011 + 1012)	1001	111.410	331.500	491.500	659.500
60	I. ПРИХОДИ ОД ПРОДАЈЕ РОБЕ (1003 + 1004)	1002				
600, 602 и 604	1. Приходи од продаје робе на домаћем тржишту	1003				
601, 603 и 605	2. Приходи од продаје роба на иностраном тржишту	1004				
61	II. ПРИХОДИ ОД ПРОДАЈЕ ПРОИЗВОДА И УСЛУГА (1006 + 1007)	1005				
610, 612 и 614	1. Приходи од продаје производа и услуга на домаћем тржишту	1006				
611, 613 и 615	2. Приходи од продаје производа и услуга на иностраном тржишту	1007				
62	III. ПРИХОДИ ОД АКТИВИРАЊА УЧИНАКА И РОБЕ	1008				
630	IV. ПОВЕЋАЊЕ ВРЕДНОСТИ ЗАЛИХА НЕДОВРШЕНИХ И ГОТОВИХ ПРОИЗВОДА	1009				



631	V. СМАЊЕЊЕ ВРЕДНОСТИ ЗАЛИХА НЕДОВРШЕНИХ И ГОТОВИХ ПРОИЗВОДА	1010				
64 и 65	VI. ОСТАЛИ ПОСЛОВНИ ПРИХОДИ	1011	111.410	331.500	491.500	659.500
68, осим 683, 685 и 686	VII. ПРИХОДИ ОД УСКЛАЂИВАЊА ВРЕДНОСТИ ИМОВИНЕ (ОСИМ ФИНАНСИЈСКЕ)	1012				
	Б. ПОСЛОВНИ РАСХОДИ (1014 + 1015 + 1016 + 1020 + 1021 + 1022 + 1023 + 1024)	1013	148.358	332.457	493.773	660.948
50	I. НАБАВНА ВРЕДНОСТ ПРОДАТЕ РОБЕ	1014				
51	II. ТРОШКОВИ МАТЕРИЈАЛА, ГОРИВА И ЕНЕРГИЈЕ	1015	50.959	107.000	150.000	202.816
52	III. ТРОШКОВИ ЗАРАДА, НАКНАДА ЗАРАДА И ОСТАЛИ ЛИЧНИ РАСХОДИ (1017 + 1018 + 1019)	1016	56.312	126.457	191.573	255.199
520	1. Трошкови зарада и накнада зарада	1017	39.553	89.544	142.637	194.403
521	2. Трошкови пореза и доприноса на зараде и накнаде зарада	1018	6.388	14.461	23.036	31.396
52, осим 520 и 521	3. Остали лични расходи и накнаде	1019	10.371	22.452	25.900	29.400
540	IV. ТРОШКОВИ АМОРТИЗАЦИЈЕ	1020	14.328	35.000	52.500	70.000
58, осим 583, 585 и 586	V. РАСХОДИ ОД УСКЛАЂИВАЊА ВРЕДНОСТИ ИМОВИНЕ (ОСИМ ФИНАНСИЈСКЕ)	1021				
53	VI. ТРОШКОВИ ПРОИЗВОДНИХ УСЛУГА	1022	9.864	25.000	40.700	54.159
54, осим 540	VII. ТРОШКОВИ РЕЗЕРВИСАЊА	1023				
55	VIII. НЕМАТЕРИЈАЛНИ ТРОШКОВИ	1024	16.895	39.000	59.000	78.774
	В. ПОСЛОВНИ ДОБИТАК (1001 - 1013) $\geq 0$	1025				
	Г. ПОСЛОВНИ ГУБИТАК (1013 - 1001) $\geq 0$	1026	36.948	957	2.273	1.448
	Д. ФИНАНСИЈСКИ ПРИХОДИ (1028 + 1029 + 1030 + 1031)	1027	5	1.000	1.500	2.500
660 и 661	I. ФИНАНСИЈСКИ ПРИХОДИ ИЗ ОДНОСА СА МАТИЧНИМ, ЗАВИСНИМ И ОСТАЛИМ ПОВЕЗАНИМ ЛИЦИМА	1028				
662	II. ПРИХОДИ ОД КАМАТА	1029	5	1.000	1.500	2.500
663 и 664	III. ПОЗИТИВНЕ КУРСНЕ РАЗЛИКЕ И ПОЗИТИВНИ ЕФЕКТИ ВАЛУТНЕ КЛАУЗУЛЕ	1030				
665 и 669	IV. ОСТАЛИ ФИНАНСИЈСКИ ПРИХОДИ	1031				
	Ђ. ФИНАНСИЈСКИ РАСХОДИ (1033 + 1034 + 1035 + 1036)	1032	80	2.000	3.000	5.400
560 и 561	I. ФИНАНСИЈСКИ РАСХОДИ ИЗ ОДНОСА СА МАТИЧНИМ, ЗАВИСНИМ И ОСТАЛИМ ПОВЕЗАНИМ ЛИЦИМА	1033				
562	II. РАСХОДИ КАМАТА	1034	80	2.000	3.000	5.400
563 и 564	III. НЕГАТИВНЕ КУРСНЕ РАЗЛИКЕ И НЕГАТИВНИ ЕФЕКТИ ВАЛУТНЕ КЛАУЗУЛЕ	1035				
565 и 569	IV. ОСТАЛИ ФИНАНСИЈСКИ РАСХОДИ	1036				
	Е. ДОБИТАК ИЗ ФИНАНСИРАЊА (1027 - 1032) $\geq 0$	1037				
	Ж. ГУБИТАК ИЗ ФИНАНСИРАЊА (1032 - 1027) $\geq 0$	1038	75	1.000	1.500	2.900
683, 685 и 686	З. ПРИХОДИ ОД УСКЛАЂИВАЊА ВРЕДНОСТИ ФИНАНСИЈСКЕ ИМОВИНЕ КОЈА СЕ ИСКАЗУЈЕ ПО ФЕР ВРЕДНОСТИ КРОЗ БИЛАНС УСПЕХА	1039	73			1.000
583, 585 и 586	И. РАСХОДИ ОД УСКЛАЂИВАЊА ВРЕДНОСТИ ФИНАНСИЈСКЕ ИМОВИНЕ КОЈА СЕ ИСКАЗУЈЕ ПО ФЕР ВРЕДНОСТИ КРОЗ БИЛАНС УСПЕХА	1040				500
67	J. ОСТАЛИ ПРИХОДИ	1041	80	4.000	7.500	10.000
57	K. ОСТАЛИ РАСХОДИ	1042	86	2.000	3.500	5.250
	Л. УКУПНИ ПРИХОДИ (1001 + 1027 + 1039 + 1041)	1043	111.568	336.500	500.500	673.000
	Љ. УКУПНИ РАСХОДИ (1013 + 1032 + 1040 + 1042)	1044	148.524	336.457	500.273	672.098
	M. ДОБИТАК ИЗ РЕДОВНОГ ПОСЛОВАЊА ПРЕ ОПОРЕЗИВАЊА (1043 - 1044) $\geq 0$	1045		43	227	902

	Н. ГУБИТАК ИЗ РЕДОВНОГ ПОСЛОВАЊА ПРЕ ОПОРЕЗИВАЊА (1044 - 1043) $\geq 0$	1046	36.956			
69-59	Њ. ПОЗИТИВАН НЕТО ЕФЕКАТ НА РЕЗУЛТАТ ПО ОСНОВУ ДОБИТКА ПОСЛОВАЊА КОЈЕ СЕ ОБУСТАВЉА, ПРОМЕНА РАЧУНОВОДСТВЕНИХ ПОЛИТИКА И ИСПРАВКИ ГРЕШАКА ИЗ РАНИЈИХ ПЕРИОДА	1047	76			
59- 69	О. НЕГАТИВАН НЕТО ЕФЕКАТ НА РЕЗУЛТАТ ПО ОСНОВУ ГУБИТКА ПОСЛОВАЊА КОЈЕ СЕ ОБУСТАВЉА, ПРОМЕНА РАЧУНОВОДСТВЕНИХ ПОЛИТИКА И ИСПРАВКИ ГРЕШАКА ИЗ РАНИЈИХ ПЕРИОДА	1048			180	450
	П. ДОБИТАК ПРЕ ОПОРЕЗИВАЊА (1045 - 1046 + 1047 - 1048) $\geq 0$	1049		43	47	452
	Р. ГУБИТАК ПРЕ ОПОРЕЗИВАЊА (1046 - 1045 + 1048 - 1047) $\geq 0$	1050	36.880			
	С. ПОРЕЗ НА ДОБИТАК					
721	I. ПОРЕСКИ РАСХОД ПЕРИОДА	1051				
722 дуг. салдо	II. ОДЛОЖЕНИ ПОРЕСКИХ РАСХОДИ ПЕРИОДА	1052				
722 пот. салдо	III. ОДЛОЖЕНИ ПОРЕСКИ ПРИХОДИ ПЕРИОДА	1053				
723	Т. ИСПЛАЋЕНА ЛИЧНА ПРИМАЊА ПОСЛОДАВЦА	1054				
	Ћ. НЕТО ДОБИТАК (1049 - 1050 - 1051 - 1052 + 1053 - 1054) $\geq 0$	1055		43	47	452
	У. НЕТО ГУБИТАК (1050 - 1049 + 1051 + 1052 - 1053 + 1054) $\geq 0$	1056	36.880			
	I. НЕТО ДОБИТАК КОЈИ ПРИПАДА УЧЕШЋИМА БЕЗ ПРАВА КОНТРОЛЕ	1057				
	II. НЕТО ДОБИТАК КОЈИ ПРИПАДА МАТИЧНОМ ПРАВНОМ ЛИЦУ	1058				
	III. НЕТО ГУБИТАК КОЈИ ПРИПАДА УЧЕШЋИМА БЕЗ ПРАВА КОНТРОЛЕ	1059				
	IV. НЕТО ГУБИТАК КОЈИ ПРИПАДА МАТИЧНОМ ПРАВНОМ ЛИЦУ	1060				
	V. ЗАРАДА ПО АКЦИЈИ					
	1. Основна зарада по акцији	1061				
	2. Умањена (разводњена) зарада по акцији	1062				

Биланс успеха приказује приходе и расходе разврстане по следећим категоријама на пословне, финансијске и остале.

Разлика између истих показује финансијски резултат пословања Предузећа за посматрани период.

Све ставке у билансу успеха планиране су у складу са Смерницама за израду Програма пословања за 2022. годину.

Пословни приходи су планирани у износу од 659.500 хиљада динара.

Пословни расходи планирани су у износу од 660.948 хиљада динара, од тога највећи део чине трошкови горива и енергије у износу од 185.000 хиљада динара, трошкови зарада и накнада зарада и осталих личних расхода у износу од 255.199 хиљада динара

Финансијски приходи планирани су у износу од 2.500 хиљада динара, док су финансијски расходи планирани у износу од 5.400 хиљада динара.

Остали приходи су планирани у износу од 10.000 хиљада динара, док су остали расходи планирани у износу од 5.250 хиљада динара.

Планирани добитак износи 452 хиљаде динара.

”

Тачка „4.3. Извештај о токовима готовине у периоду од 01.01. до 31.12. 2022. године  
“ мења се и гласи:

„4.3. Извештај о токовима готовине у периоду од 01.01. до 31.12. 2022. године (Прилог 5б)

у 000 динара

ПОЗИЦИЈА	АОП	Износ			
		Реализација 01.01- 31.03.2022.	План 01.01- 30.06.2022.	План 01.01- 30.09.2022.	План 01.01- 31.12.2022.
1	2	3	4	5	6
<b>А. ТОКОВИ ГОТОВИНЕ ИЗ ПОСЛОВНИХ АКТИВНОСТИ</b>					
<b>I. Приливи готовине из пословних активности (1 до 4)</b>	<b>3001</b>	<b>172.699</b>	<b>330.800</b>	<b>507.600</b>	<b>674.700</b>
1. Продаја и примљени аванси у земљи	3002	100.069	70.000	100.000	5.000
2. Продаја и примљени аванси у иностранству	3003				
3. Примљене камате из пословних активности	3004	5	1.000	1.000	1.300
4. Остали приливи из редовног пословања	3005	72.625	259.800	406.600	668.400
<b>II. Одливи готовине из пословних активности (1 до 8)</b>	<b>3006</b>	<b>144.851</b>	<b>270.953</b>	<b>446.468</b>	<b>613.433</b>
1. Исплате добављачима и дати аванси у земљи	3007	93.490	110.996	204.895	288.235
2. Исплате добављачима и дати аванси у иностранству	3008				
3. Зараде, накнаде зарада и остали лични расходи	3009	49.304	126.457	191.573	255.198
4. Плаћене камате у земљи	3010	58	3.500	5.000	5.000
5. Плаћене камате у иностранству	3011				
6. Порез на добитак	3012				
7. Одливи по основу осталих јавних прихода	3013	1.999	30.000	45.000	65.000
8. Остали одливи из пословних активности	3014				
<b>III. Нето прилив готовине из пословних активности (I - II)</b>	<b>3015</b>	<b>27.848</b>	<b>59.847</b>	<b>61.132</b>	<b>61.267</b>
<b>IV. Нето одлив готовине из пословних активности (II - I)</b>	<b>3016</b>				
<b>Б. ТОКОВИ ГОТОВИНЕ ИЗ АКТИВНОСТИ ИНВЕСТИРАЊА</b>					
<b>I. Приливи готовине из активности инвестирања (1 до 5)</b>	<b>3017</b>	<b>0</b>	<b>0</b>	<b>0</b>	<b>0</b>
1. Продаја акција и удела	3018				
2. Продаја нематеријалне имовине, некретнина, постројења, опреме и биолошких средстава	3019				
3. Остали финансијски пласмани	3020				
4. Примљене камате из активности инвестирања	3021				
5. Примљене дивиденде	3022				
<b>II. Одливи готовине из активности инвестирања (1 до 3)</b>	<b>3023</b>	<b>33.347</b>	<b>77.964</b>	<b>79.249</b>	<b>79.384</b>
1. Куповина акција и удела	3024				
2. Куповина нематеријалне имовине, некретнина, постројења, опреме и биолошких средстава	3025	33.347	77.964	79.249	79.384
3. Остали финансијски пласмани	3026				
<b>III. Нето прилив готовине из активности инвестирања (I - II)</b>	<b>3027</b>				
<b>IV. Нето одлив готовине из активности инвестирања (II - I)</b>	<b>3028</b>				
<b>В. ТОКОВИ ГОТОВИНЕ ИЗ АКТИВНОСТИ ФИНАНСИРАЊА</b>					
<b>I. Приливи готовине из активности финансирања (1 до 7)</b>	<b>3029</b>	<b>0</b>	<b>0</b>	<b>0</b>	<b>0</b>
1. Увећање основног капитала	3030				

2. Дугорочни кредити у земљи	3031				
3. Дугорочни кредити у иностранству	3032				
4. Краткорочни кредити у земљи	3033				
5. Краткорочни кредити у иностранству	3034				
6. Остале дугорочне обавезе	3035				
7. Остале краткорочне обавезе	3036				
<b>II. Одливи готовине из активности финансирања (I до 8)</b>	<b>3037</b>	<b>1.202</b>	<b>13.559</b>	<b>13.559</b>	<b>13.559</b>
1. Откуп сопствених акција и удела	3038				
2. Дугорочни кредити у земљи	3039				
3. Дугорочни кредити у иностранству	3040				
4. Краткорочни кредити у земљи	3041	1.202	13.559	13.559	13.559
5. Краткорочни кредити у иностранству	3042				
6. Остале обавезе	3043				
7. Финансијски лизинг	3044				
8. Исплаћене дивиденде	3045				
<b>III. Нето прилив готовине из активности финансирања (I - II)</b>	<b>3046</b>				
<b>IV. Нето одлив готовине из активности финансирања (II - I)</b>	<b>3047</b>	<b>1.202</b>	<b>13.559</b>	<b>13.559</b>	<b>13.559</b>
<b>Г. СВЕГА ПРИЛИВ ГОТОВИНЕ (3001 + 3017 + 3029)</b>	<b>3048</b>	<b>172.699</b>	<b>330.800</b>	<b>507.600</b>	<b>674.700</b>
<b>Д. СВЕГА ОДЛИВ ГОТОВИНЕ (3006 + 3023 + 3037)</b>	<b>3049</b>	<b>179.400</b>	<b>362.476</b>	<b>539.276</b>	<b>706.376</b>
<b>Ђ. НЕТО ПРИЛИВ ГОТОВИНЕ (3048 - 3049) ≥ 0</b>	<b>3050</b>				
<b>Е. НЕТО ОДЛИВ ГОТОВИНЕ (3049 - 3048) ≥ 0</b>	<b>3051</b>	<b>6.701</b>	<b>31.676</b>	<b>31.676</b>	<b>31.676</b>
<b>Ж. ГОТОВИНА НА ПОЧЕТКУ ОБРАЧУНСКОГ ПЕРИОДА</b>	<b>3052</b>	<b>33.176</b>	<b>33.176</b>	<b>33.176</b>	<b>33.176</b>
<b>З. ПОЗИТИВНЕ КУРСНЕ РАЗЛИКЕ ПО ОСНОВУ ПРЕРАЧУНА ГОТОВИНЕ</b>	<b>3053</b>				
<b>И. НЕГАТИВНЕ КУРСНЕ РАЗЛИКЕ ПО ОСНОВУ ПРЕРАЧУНА ГОТОВИНЕ</b>	<b>3054</b>				
<b>Ј. ГОТОВИНА НА КРАЈУ ОБРАЧУНСКОГ ПЕРИОДА (3050 - 3051 + 3052 + 3053 - 3054)</b>	<b>3055</b>	<b>26.475</b>	<b>1.500</b>	<b>1.500</b>	<b>1.500</b>

Извештај о токовима готовине представља укупне приливе и одливе новца у посматраном периоду, тј. за 2022. годину.

Састоји се из три основне категорије:

- А. Токова готовине из пословних активности,
- Б. Токова готовине из активности инвестирања, и
- В. Токова готовине из активности финансирања.

Приливи готовине из пословних активности планирани су у износу од 674.700 хиљада динара.

Одливи готовине из пословних активности чине исплате према добављачима у износу од 288.235 хиљаде динара, исплате према запосленим (зараде, накнаде зарада и остала лична примања) у износу 255.198 хиљада динара, плаћене камате у износу од 5.000 хиљада динара и плаћања по основу осталих јавних прихода у износу од 65.000 хиљада динара.

Одливи готовине из активности инвестирања износе 79.384 хиљада динара.

Одливи готовине из активности финансирања износе 13.559 хиљада динара.

Готовина на крају обрачунског периода процењена је на 1.500 хиљада динара.

**ПЛАНИРАНИ ПРИХОДИ**

ПРИХОДИ	ОСТВАРЕНО ЗА 2020.	ПЛАН ЗА 2021.	РЕАЛИЗАЦИЈА ЗА 2021.	ПРОЈЕКЦИЈА ЗА 2022	ИНДЕКС		
					4/3	5/3	5/4
1	2	3	4	5	6	7	8
Приходи од продаје производа и услуга на домаћем тржишту							
Приходи по основу текућих субвенција	263.000.000,00	94.000.000,00	94.000.000,00				
Приходи по основу условљених донација	7.546.641,73	12.531.472,00	15.328.701,92	12.500.000,00	122,32	99,75	81,55
Приходи од закупа	294.892.601,83	435.000.000,00	362.507.845,23	647.000.000,00	83,34	148,74	178,48
<b>УКУПНО ПОСЛОВНИ ПРИХОДИ</b>	<b>565.439.243,56</b>	<b>541.531.472,00</b>	<b>471.836.547,15</b>	<b>659.500.000,00</b>	<b>87,13</b>	<b>121,78</b>	<b>139,77</b>
<b>ФИНАНСИЈСКИ ПРИХОДИ</b>	<b>1.303.820,49</b>	<b>2.000.000,00</b>	<b>906.187,03</b>	<b>2.500.000,00</b>	<b>45,31</b>	<b>125,00</b>	<b>275,88</b>
<b>ОСТАЛИ ПРИХОДИ</b>	<b>4.892.278,61</b>	<b>10.000.000,00</b>	<b>21.035.465,03</b>	<b>10.000.000,00</b>	<b>210,35</b>	<b>100,00</b>	<b>47,54</b>
<b>ПРИХОДИ ОД УСКЛАЂИВАЊА ВРЕМОВИНЕ</b>	<b>1.185.290,03</b>	<b>1.000.000,00</b>	<b>18.243.313,72</b>	<b>1.000.000,00</b>	<b>1.824,33</b>	<b>100,00</b>	<b>5,48</b>
<b>ЕФЕКТИ ПРОМЕНЕ РАЧ.ПОЛ. И ИСПР.ГРЕШАКА ИЗ РАНИЈИХ ГОД.</b>	<b>81.131,41</b>		<b>594.716,90</b>				
<b>УКУПНИ ПРИХОДИ</b>	<b>572.901.764,10</b>	<b>554.531.472,00</b>	<b>512.616.229,83</b>	<b>673.000.000,00</b>	<b>92,44</b>	<b>121,36</b>	<b>131,29</b>

**ПЛАНИРАНИ РАСХОДИ**

РАСХОДИ	ОСТВАРЕНО ЗА 2020.	ПЛАН ЗА 2021.	РЕАЛИЗАЦИЈА ЗА 2021.	ПРОЈЕКЦИЈА ЗА 2022	ИНДЕКС		
					4/3	5/3	5/4
1	2	3	4	5	6	7	8
Трошкови осталог материјала	5.882.668,71	13.008.000,00	10.712.707,55	15.761.000,00	82,35	121,16	147,12
Трошкови горива и енергије	121.029.755,48	130.300.000,00	143.604.417,95	185.000.000,00	110,21	141,98	128,83
Трошкови резервних делова	645.311,68	1.465.000,00	1.192.772,66	1.055.000,00	81,42	72,01	88,45
Трошкови алата и инвентара	252.655,09	800.000,00	774.762,24	1.000.000,00	96,85	125,00	129,07
Трошкови зарада, наканада зарада и остали лични расходи	182.063.732,89	190.976.416,00	195.161.874,31	255.198.527,00	102,19	133,63	130,76
Трошкови транспортних услуга	1.492.247,58	1.920.000,00	1.732.906,09	1.719.000,00	90,26	89,53	99,20
Трошкови услуге одржавања	11.768.491,17	45.468.472,00	29.200.619,38	48.546.000,00	64,22	106,77	166,25
Трошкови рекламе и пропаганде		500.000,00	221.133,00	200.000,00	44,23	40,00	90,44
Трошкови осталих услуга	1.110.444,40	2.805.000,00	1.490.395,07	3.694.000,00	53,13	131,69	247,85
Трошкови амортизације	94.263.193,81	66.145.000,00	49.822.822,50	70.000.000,00	75,32	105,83	140,50
Трошкови непроизводних услуга	19.446.446,83	52.342.000,00	53.845.346,38	39.974.000,00	102,87	76,37	74,24
Трошкови премије осигурања	6.834.211,44	5.500.000,00	6.985.051,00	7.000.000,00	127,00	127,27	100,21
Трошкови платног промета	484.758,99	700.000,00	569.304,56	700.000,00	81,33	100,00	122,96
Трошкови чланарина	37.500,00	50.000,00	34.500,00	50.000,00	69,00	100,00	144,93
Трошкови пореза	26.648.517,31	27.000.000,00	28.750.927,22	27.000.000,00	106,48	100,00	93,91
Трошкови доприноса	140.595,29	700.000,00	877.620,08	1.600.000,00	125,37	228,57	182,31
Остали нематеријални трошкови	1.487.846,07	1.845.000,00	1.742.119,85	2.450.000,00	94,42	132,79	140,63
<b>УКУПНИ ПОСЛОВНИ РАСХОДИ</b>	<b>473.588.376,74</b>	<b>541.524.888,00</b>	<b>526.719.279,84</b>	<b>660.947.527,00</b>	<b>97,27</b>	<b>122,05</b>	<b>125,48</b>
<b>ФИНАНСИЈСКИ РАСХОДИ</b>	<b>17.204.344,82</b>	<b>6.400.000,00</b>	<b>10.796.079,07</b>	<b>5.400.000,00</b>	<b>168,69</b>	<b>84,38</b>	<b>50,02</b>
<b>ОСТАЛИ РАСХОДИ</b>	<b>9.279.322,58</b>	<b>5.250.000,00</b>	<b>12.652.135,90</b>	<b>5.250.000,00</b>	<b>240,99</b>	<b>100,00</b>	<b>41,49</b>
<b>РАСХОДИ ПО ОСНОВУ</b>	<b>26.308.847,01</b>	<b>700.000,00</b>	<b>22.208.016,74</b>	<b>500.000,00</b>	<b>3.172,57</b>	<b>71,43</b>	<b>2,25</b>

ОБЕЗВ.ИМОВИНЕ КОЈА СЕ ВРЕД. ПО ФЕР ВРЕДНОСТИ							
ЕФЕКТИ ПРОМЕНЕ РАЧ.ПОЛ. И ИСПР. ГРЕШ. ИЗ РАНИЈИХ ГОД.	3.485.667,40	500.000,00	580.829,90	450.000,00	116,17	90,00	
УКУПНИ РАСХОДИ	529.866.558,55	554.374.888,00	572.956.341,45	672.547.527,00	103,35	121,32	117,38
ОСТВАРЕНИ ГУБИТАК			60.340.111,62				
ОСТВАРЕНА ДОБИТ	43.035.205,55,	156.584,00		452.473,00		288,97	
ОДЛОЖ. ПОРЕСКИ ПРИХОДИ ПЕР.	7.125.261,53		452.437.232,73				
НЕТО ГУБИТАК							
НЕТО ДОБИТАК	50.160.467,08	156.584,00	392.097.121,11	452.473,00	250.406, 89	288,97	

ЈП „Спортски и пословни центар Војводина“ Нови Сад ће се у 2022. години финансирати из сопствених извора прихода и прихода од капиталних субвенција.

Програмом инвестиционих активности за 2022. годину планира се за капиталне субвенције износ од 39.000.000 динара.

Приходе закупа у износу од 647.000.000 динара чине:

- Приходи закупа пословног простора у износу од 280.000.000 динара,
- Приходи од закупа спортског простора у износу од 267.000.000 динара,
- Приходи од закупа -маркетинг у износу од 10.000.000 динара,
- Приходи од закупа -култура у износу од 15.000.000 динара и
- Приходи од продатих улазница у износу од 75.000.000 динара.

Елементи за целовито сагледавање политике цене услуга садржани су у Одлуци о утврђивању цена услуга Јавног предузећа „Спортски и пословни центар Војводина“ Нови Сад коју је Надзорни одбор Јавног предузећа „Спортски и пословни центар Војводина“ Нови Сад донео на 30. седници одржаној 5. септембра 2014. године, на коју је сагласност дало Градско веће Града Новог Сада („Службени лист Града Новог Сада“, број 60/14) и Правилника о условима и поступку давања у закуп пословног простора у ЈП "Спортски и пословни центар Војводина" Нови Сад у ком се налазе цене закупа пословног простора. На основу нове политике цена која је усмерена на тржишно пословање планирају се приходи од пружених услуга и издавања пословног простора.

Приходи од закупа спортског простора се планирају у већем износу због постављања пнеуматске хале на отвореном базену СЦ „Сајмиште“, чиме ће се базен користити у току целе године.

За 2022. годину планирана су средства за солидарну помоћ у износу од 700.000 динара, на нивоу 2021. године.

Трошкови за донаторство и спонзорство, трошкови репрезентације нису планирани.

Средства за рекламу и пропаганду су планирана у износу од 200.000 динара за 2022. годину.

Списак службених возила возног парка Предузећа:

- путничка возила: „Škoda SuperB Clasic 1.8“, регистарских ознака NS 150 – NO, набављена 2005. године и „Opel Insignia Nb Ed“, регистарских ознака NS 047 - ЂВ, набављена 2009. године,
- теретна возила: „Zastava Skala 1.3 Poly“, регистарских ознака NS 097 – BO, набављена 2001. године, „Zastava 101 Skala 55 Poly“, регистарских ознака NS 115 – RS, набављена 2002. године и „Zastava Turbo Rival Hdprk k“, регистарских ознака NS 080 – KO, набављена 2001. године.

У 2022. години се планира набавка лаког теретног возила у износу од 2.200.000 динара.

На позицији утрошеног материјала су трошкови материјала који су већинским делом везани за одржавање спортских објеката у предузећу. План је да се у 2022. години набави и замени дотрајали потрошни материјал на свим спортским просторима у „Спортском и пословном центру Војводина“ Нови Сад на локацији Сутјеска 2 и Спортском центру “Сајмиште“ на локацији Хајдук Вељкова 11.

Предвиђене су набавка материјала за одржавање базена, паркета за спортске дворане, средства за третирање и контролу базенске воде и разног потрошног материјала за спорт.

У преосталом износу планиран је потрошни материјал који се користи за потребе текућег пословања у оквиру свих сектора у Предузећу.

Трошкови услуга одржавања објекта и опреме су планирани у износу од 48.546.000 динара. На предметној позицији су предвиђени радови на одржавању трафо станице, радови на постављању видео надзора, цевовода хладне и топле воде, радови на канализационој, атмосферској и хидрантској мрежи, одржавање стаклених површина и остали трошкови инвестиционог и текућег одржавања.

Трошкови непроизводних услуга су планирани у износу од 39.974.000 динара. На предметној позицији су предвиђени трошкови за ангажовање службе за физичко-техничко обезбеђење, трошкови чишћења објекта, комуналне услуге, израда идејних решења планова и елабората, пројектно техничке документације и остали трошкови непроизводних услуга.

Тачка „4.4. Субвенције и остали приходи из Буџета“ мења се и гласи:

**„4.4. Субвенције и остали приходи из Буџета (Прилог 6)**

у динарима

Претходна година 2021					
Приход	Планирано	Пренето из буџета(процена)	Реализовано (процена)	Неутрошено	Износ неутрошених средстава из ранијих година
	1	2	3	4 (2-3)	5
Субвенције	454.000.000,00	333.442.500	333.442.500		
Остали приходи из буџета*	32.801.472,00	32.796.000	11.745.000	21.051.000	
<b>УКУПНО</b>	<b>486.801.472</b>	<b>366.238.500</b>	<b>345.187.500</b>	<b>21.051.000</b>	

Средства у износу од 20.880.989,18 динара су реализована у 2022. години (Анексом II Уговора 401-00-00159/1/2021-08 од 15.03.2021. године) а неутрошена средства у износу од 170.010,82 динара су враћена на рачун Буџета Републике Србије.

План за период 01.01-31.12.2022. година				
	01.01. до 31.03.	01.01. до 30.06.	01.01. до 30.09.	01.01. до 31.12.
Субвенције		39.000.000	39.000.000	39.000.000
Остали приходи из буџета*				
<b>УКУПНО</b>		<b>39.000.000</b>	<b>39.000.000</b>	<b>39.000.000</b>

\* Под осталим приходима из буџета сматрају се сви приходи који нису субвенције (нпр. додела средстава из буџета по јавном позиву, конкурс и сл).

За 2022. годину планирано је 39.000.000 динара по основу капиталних субвенција из Буџета Града Новог Сада.

”

Тачка „4.5. Трошкови запослених“ мења се и гласи:

„4.5. Трошкови запослених (Прилог 7)

Р.бр.	Трошкови запослених	План 01.01- 31.12.2021	Реализација 01.01- 31.12.2021.	Реализаци ја 01.01- 31.03.2022	План 01.01- 30.06.2022.	План 01.01- 30.09.2022.	План 01.01- 31.12.2022.
1.	Маса НЕТО зарада (зарада по одбитку припадајућих пореза и доприноса на терет запосленог)	104.451.734	103.824.976	28.051.218	66.862.418	106.507.952	145.161.073
2.	Маса БРУТО 1 зарада (зарада са припадајућим порезом и доприносима на терет запосленог)	145.071.853	143.517.018	37.566.718	89.543.406	142.637.449	194.402.434
3.	Маса БРУТО 2 зарада (зарада са припадајућим порезом и доприносима на терет послодавца)	169.226.316	167.380.393	42.825.049	104.004.666	165.673.397	225.798.427
4.	Број запослених по кадровској евиденцији - УКУПНО*	151	149	165	171	171	170
4.1.	- на неодређено време	136	136	139	143	143	142
4.2.	- на одређено време	15	13	26	28	28	28
5	Накнаде по уговору о делу	135.000	135.000	0	135.000	13.500	135.000
6	Број прималаца накнаде по уговору о делу*	1	1	0	1	1	1
7	Накнаде по ауторским уговорима						
8	Број прималаца накнаде по ауторским уговорима*						
9	Накнаде по уговору о привременим и повременним пословима	4.000.000	11.012.786	3.674.544	4.000.000	5.000.000	6.000.000
10	Број прималаца накнаде по уговору о привременим и повременним пословима*	12	20	32	10	15	15
11	Накнаде физичким лицима по основу осталих уговора						
12	Број прималаца накнаде по основу осталих уговора*						
13	Накнаде члановима скупштине						
14	Број чланова скупштине*						



15	Накнаде члановима надзорног одбора	1.415.100	1.415.094	352.300	707.550	1.061.325	1.415.100
16	Број чланова надзорног одбора*	3	3	3	3	3	3
17	Накнаде члановима Комисије за ревизију						
18	Број чланова Комисије за ревизију*						
19	Превоз запослених на посао и са посла	5.600.000	5.277.811	1.325.459	2.800.000	4.200.000	5.600.000
20	Дневнице на службеном путу	100.000	164.898	52.340	60.000	75.000	100.000
21	Накнаде трошкова на службеном путу	100.000	470	0	50.000	75.000	100.000
22	Отпремнина за одлазак у пензију	1.500.000	613.858	0	1.500.000	2.100.000	2.500.000
23	Број прималаца отпремнине	5	2	0	5	7	8
24	Јубиларне награде	1.100.000	1.043.422	0	4.300.000	4.300.000	4.300.000
25	Број прималаца јубиларних награда	15	15	0	21	21	21
26	Смештај и исхрана на терену						
27	Помоћ радницима и породици радника	700.000	577.054	159.830	350.000	525.000	700.000
27а	Солидарна помоћ ради ублажавања неповољно материјалног положаја запослених	6.500.000	6.986.889	3.972.444	7.950.000	7.950.000	7.950.000
28	Стипендије						
29	Остале накнаде трошкова запосленима и осталим физичким лицима	600.000	554.200	573.200	600.000	600.000	600.000
30	Трошкови стручног усавршавања запослених	435.000	150.355	0	250.000	350.000	435.000

\* број запослених/прималаца/чланова последњег дана извештајног периода

\*\* позиције од 5 до 33 које се исказују у новчаним јединицама приказати у бруто износу.

”

3. У Поглављу „5.ПЛАН ДОБИТИ ЗА 2022.ГОДИНУ“ став 1. мења се и гласи:

„У 2022. години на основу планираних прихода и расхода предвиђа се добитак у износу од 452.473 ,00 динара.“

Табела: „РЕКАПИТУЛАЦИЈА ОСТВАРЕНИХ ПРИХОДА И РАСХОДА“ мења се и гласи:

„РЕКАПИТУЛАЦИЈА ОСТВАРЕНИХ ПРИХОДА И РАСХОДА

	2021 - план	2021 - реализација	2022 - пројекција	ИНДЕКС 3/2	ИНДЕКС 4/3
1	2	3	4	5	6
<b>ПЛАНИРАНИ ПРИХОДИ</b>	554.531.472,00	512.616.229,83	673.000.000,00	92,44	131,29
<b>ПЛАНИРАНИ РАСХОДИ</b>	554.374.888,00	572.956.341,45	672.547.527,00	103,35	117,38
<b>ДОБИТАК</b>	<b>156.584,00</b>		<b>452.473,00</b>		
<b>ГУБИТАК</b>		<b>60.340.111,62</b>			
<b>ОДЛОЖЕНИ ПОРЕСКИ ПРИХОДИ ПЕРИОДА</b>		<b>452.437.232,73</b>			
<b>НЕТО ДОБИТАК</b>		<b>392.097.121,11</b>			

”

Став 2. мења се и гласи:

„У складу са Статутом ЈП „Спортски и пословни центар Војводина“ Нови Сад, Надзорни одбор Предузећа доноси одлуку о расподели добити, односно покрићу губитка за 2021. годину, уз сагласност Скупштине Града Новог Сада.“

4. У Поглављу „6.ПЛАН ЗАРАДА И ЗАПОШЉАВАЊА“ у тачки „6.1. Планирана структура запослених“ табела: „Квалификациона структура“ мења се и гласи:

„Квалификациона структура (Прилог 9)

Редни број	Опис	Запослени		Надзорни одбор	
		Број на дан 31.12.2021.*	Број на дан 31.12.2022.	Број на дан 31.12.2021.*	Број на дан 31.12.2022.
1	ВСС	52	53	3	3
2	ВС	18	19		
3	ВКВ	2	2		
4	ССС	56	67		
5	КВ	23	26		
6	ПК	0	0		
7	НК	3	3		
	<b>УКУПНО</b>	<b>154</b>	<b>170</b>	<b>3</b>	<b>3</b>

Табела: „Старосна структура“ мења се и гласи:

„Старосна структура (Прилог 9)

Редни број	Опис	Број запослених 31.12.2021.	Број запослених 31.12.2022.
1	До 30 година	2	10
2	30 до 40 година	24	26
3	40 до 50	44	47
4	50 до 60	61	64
5	Преко 60	23	23
	<b>УКУПНО</b>	<b>154</b>	<b>170</b>
	<b>Просечна старост</b>	<b>49,285</b>	<b>48,842</b>

Табела: „По времену у радном односу“ мења се и гласи:

„По времену у радном односу (Прилог 9)

Редни број	Опис	Број запослених 31.12.2021.	Број запослених 31.12.2022.
1	До 5 година	5	17
2	5 до 10	16	16
3	10 до 15	21	23
4	15 до 20	14	14
5	20 до 25	23	23
6	25 до 30	25	24
7	30 до 35	22	23
8	Преко 35	28	29
	<b>УКУПНО</b>	<b>154</b>	<b>170</b>

Табела: „По полу“ мења се и гласи:

„По полу (Прилог 9)

Редни број	Опис	Запослени		Назорни одбор	
		Број на дан 31.12.2021.	Број на дан 31.12.2022.	Број на дан 31.12.2021.	Број на дан 31.12.2022.
1	Мушки	118	131	3	3
2	Женски	36	39		
УКУПНО		154	170	3	3

Напомена: У планираних 170 запослених на дан 31.12.2022. године је и један запослени на замени, а по основу породичског одсуства запослене.

”

Тачка „6.2. Динамика запошљавања“ мења се и гласи:

„6.2. Динамика запошљавања (Прилог 10)

Р. бр.	Основ одлива/пријема кадрова	Број запослених		Р. бр.	Основ одлива/пријема кадрова	Број запослених	
		На неодређено	На одређено			На неодређено	На одређено
	Стање на дан 31.12.2021. године	136	13		Стање на дан 30.06.2022. године	139	28
	Одлив кадрова у периоду 01.01.-31.03.2022.		3		Одлив кадрова у периоду 01.07.-30.09.2022.	2	
1	Превремена пензија			1	Превремена пензија	2	
2	Иstek уговора о раду на одређено време		3				
	Пријем кадрова у периоду 01.01.-31.03.2022.	3	16		Пријем кадрова у периоду 01.07.-30.09.2022.		
1	Пријем на неодређено време	3					
2	Пријем на одређено време		16				
	Стање на дан 31.03.2022. године	139	26		Стање на дан 30.09.2022. године	137	28
Р. бр.	Основ одлива/пријема кадрова	Број запослених		Р. бр.	Основ одлива/пријема кадрова	Број запослених	
		На неодређено	На одређено			На неодређено	На одређено
	Стање на дан 31.03.2022. године	139	26		Стање на дан 30.09.2022. године	137	28
	Одлив кадрова у периоду 01.04.-30.06.2022.	4			Одлив кадрова у периоду 01.10.-31.12.2022.	2	
1	Старосна пензија	1		1	Пензија по сили закона	1	
2	Превремена пензија	3		2	Превремена пензија	1	
	Пријем кадрова у периоду 01.04.-30.06.2022.	4	2		Пријем кадрова у периоду 01.10.-31.12.2022.		
1	Разрешење именованја	4					
2	Уговор о раду на одређено		2				
	Стање на дан 30.06.2022. године	139	28		Стање на дан 31.12.2022. године	135	28

Напомене:

У првом кварталу су исказани реализовани подаци (у броју запослених нису исказана 4 запослена која су на именовану и један запослени који је био на неплаћеном. На дан 31.03.2022. године нису исказана само 4 запослена која су на именовану, а надаље у подацима до краја године се исказују и запослени на именовану јер постоји могућност враћања).

Податак о броју радника у табели Динамика запошљавања (Прилог 10) се разликује од броја радника у табелама (Прилога 8 и Прилог 9) због седам радника који остварују право на пензију по једном основу, а по сили закона не морају да у оду у пензију.

“

Тачка „6.3. Исплаћене зараде у 2021. години и план зарада за 2022. годину“ мења се и гласи:

### „6.3. Исплаћене зараде у 2021. години и план зарада за 2022. годину

Зараде, накнаде зарада и друга примања запослених планирају се и исплаћују у складу са важећим законским и подзаконским актима.

Укупна планирана маса зарада (брutto II) за 2022. годину износи 225.798.427 динара.

### Исплаћена маса за зараде, број запослених и просечна зарада по месецима за 2021. годину Брутто I (Прилог 11)

у динарима

Исплата по месецима 2021.	УКУПНО			СТАРОЗАПОСЛЕНИ**			НОВОЗАПОСЛЕНИ			ПОСЛОВОДСТВО		
	Број запослених	Маса зарада	Просечна зарада	Број запослених	Маса зарада	Просечна зарада	Број запослених	Маса зарада	Просечна зарада	Број запослених	Маса зарада	Просечна зарада
I	147	11.865.607	80.718	145	11.654.039	80.373	1	75.520	75.520	1	136.049	136.049
II	148	11.311.299	76.428	146	11.099.867	76.026	1	75.384	75.384	1	136.049	136.049
III	148	11.668.019	78.838	146	11.454.674	78.457	1	77.297	77.297	1	136.049	136.049
IV	149	11.576.674	77.696	146	11.334.388	77.633	2	106.238	53.119	1	136.049	136.049
V	150	11.748.378	78.323	146	11.466.752	78.539	3	145.578	48.526	1	136.049	136.049
VI	153	12.195.125	79.707	146	11.679.742	79.998	6	379.335	63.223	1	136.049	136.049
VII	152	12.135.424	79.838	145	11.524.188	79.477	6	475.188	79.198	1	136.049	136.049
VIII	152	12.200.036	80.263	145	11.587.366	79.913	6	476.622	79.437	1	136.049	136.049
IX	151	12.103.551	80.156	144	11.492.516	79.809	6	474.987	79.165	1	136.049	136.049
X	151	12.012.105	79.550	145	11.465.544	79.073	5	410.512	82.102	1	136.049	136.049
XI	149	12.178.647	81.736	143	11.618.603	81.249	5	423.995	84.799	1	136.049	136.049
XII	149	12.522.152	84.041	143	11.939.880	83.496	5	446.223	89.245	1	136.049	136.049
<b>УКУПНО</b>		<b>143.517.018</b>			<b>138.317.556</b>			<b>3.566.880</b>			<b>1.632.582</b>	
<b>ПРОСЕК</b>	150	11.959.751	79.775	145	11.526.463	79.504	4	1.188.960	73.918	1	136.049	136.049

\*у реализацији исплате зарада нису учествовала 4 запослена која су на именовану, а која су планирана у маси зарада и један запослени који је био на неплаћеном

### Маса за зараде, број запослених и просечна зарада по месецима за 2022. годину – Брутто I (Прилог 11)

у динарима

План по месецима 2022.	УКУПНО			СТАРОЗАПОСЛЕНИ*			НОВОЗАПОСЛЕНИ			ПОСЛОВОДСТВО		
	Број запослених	Маса зарада	Просечна зарада	Број запослених	Маса зарада	Просечна зарада	Број запослених	Маса зарада	Просечна зарада	Број запослених	Маса зарада	Просечна зарада
I*	150	13.285.397	88.569	149	13.149.202	88.250	0	0	0	1	136.195	136.195
II*	150	12.832.218	85.548	149	12.696.023	85.208	0	0	0	1	136.195	136.195
III*	164	13.435.594	81.924	149	12.914.840	86.677	14	384.559	27.469	1	136.195	136.195

IV*	166	15.025.175	90.513	149	13.726.448	92.124	16	1.162.532	72.658	1	136.195	136.195
V	170	17.482.511	102.838	153	16.042.290	104.852	16	1.268.210	79.263	1	172.011	172.011
VI	170	17.482.511	102.838	153	16.042.290	104.852	16	1.268.210	79.263	1	172.011	172.011
VII	170	17.482.511	102.838	153	16.049.179	104.897	16	1.268.210	79.263	1	165.122	165.122
VIII	170	18.140.135	106.707	153	16.652.524	108.840	16	1.308.711	81.794	1	178.900	178.900
IX	170	17.471.397	102.773	153	16.035.001	104.804	16	1.264.385	79.024	1	172.011	172.011
X	170	16.799.963	98.823	153	15.407.138	100.700	16	1.227.703	76.731	1	165.122	165.122
XI	170	17.482.511	102.838	153	16.042.290	104.852	16	1.268.210	79.263	1	172.011	172.011
XII	169	17.482.511	103.447	152	16.042.290	105.541	16	1.268.210	79.263	1	172.011	172.011
<b>УКУПНО</b>		<b>194.402.434</b>			<b>180.799.515</b>			<b>11.688.940</b>			<b>1.913.979</b>	
<b>ПРОСЕК</b>	166	16.200.203	97.471	152	15.066.626	99.300	13	974.078	61.166	1	159.498	159.498

\* у табели за означене месеце приказана је реализација исплате зарада у којој нису учествовала четири запослена која су на именовану (а која су планирана у маси зарада).

У укупном броју запослених, у маси зарада није планирана једна запослена по основу породилског одсуства а која је приказана у Табелама планиране структуре запослених.

## Маса за зараде, број запослених и просечна зарада по месецима за 2022. годину – Бруто 2 (Прилог 11)

у динарима

План по месецима 2022.	УКУПНО			СТАРОЗАПОСЛЕНИ*			НОВОЗАПОСЛЕНИ			ПОСЛОВОДСТВО		
	Број запослених	Маса зарада	Просечна зарада	Број запослених	Маса зарада	Просечна зарада	Број запослених	Маса зарада	Просечна зарада	Број запослених	Маса зарада	Просечна зарада
I*	150	15.430.989	102.873	149	15.272.118	102.497	0	0	0	1	158.871	158.871
II*	150	14.904.621	99.364	149	14.745.750	98.965	0	0	0	1	158.871	158.871
III*	164	15.605.442	95.155	149	14.999.906	100.671	14	446.665	31.905	1	158.871	158.871
IV*	166	17.451.741	105.131	149	15.943.269	107.002	16	1.350.281	84.393	1	158.190	158.190
V	170	20.305.937	119.447	153	18.633.120	121.785	16	1.473.026	92.064	1	199.791	199.791
VI	170	20.305.937	119.447	153	18.641.121	121.837	16	1.473.026	92.064	1	199.791	199.791
VII	170	20.305.937	119.447	153	18.633.120	121.785	16	1.473.026	92.064	1	191.789	191.789
VIII	170	21.069.767	123.940	153	19.341.907	126.418	16	1.520.068	95.004	1	207.792	207.792
IX	170	20.293.028	119.371	153	18.624.654	121.730	16	1.468.583	91.786	1	199.791	199.791
X	170	19.513.157	114.783	153	17.895.391	116.963	16	1.425.977	89.124	1	191.789	191.789
XI	170	20.305.937	119.447	153	18.633.120	121.785	16	1.473.026	92.064	1	199.791	199.791
XII	169	20.305.937	120.153	152	18.633.120	122.586	16	1.473.026	92.064	1	199.791	199.791
<b>УКУПНО</b>		<b>225.798.427</b>			<b>209.996.595</b>			<b>13.576.704</b>			<b>2.225.128</b>	
<b>ПРОСЕК</b>	166	18.816.536	113.213	152	17.499.716	115.335	13	1.131.392	71.044	1	185.427	185.427

\* у табели за означене месеце приказана је реализација исплате зарада у којој нису учествовала четири запослена која су на именовану (а која су планирана у маси зарада).

У укупном броју запослених, у маси зарада није планирана једна запослена по основу породилског одсуства а која је приказана у Табелама планиране структуре запослених.

## Распон исплаћених и планираних зарада (Прилог 11а)

у динарима

		Исплаћена у 2021. години		Планирана у 2022. години	
		Бруто I	Нето	Бруто I	Нето
Запослени без пословодства	Најнижа зарада	58.474,00	42.840,00	65.607,00	47.921,00
	Највиша зарада	123.044,00	88.084,00	155.186,00	110.715,00
Пословодство	Најнижа зарада	136.048,00	97.200,00	136.048,00	97.300,00
	Највиша зарада	136.048,00	97.200,00	178.900,00	127.339,00

»

5. У Поглављу „7. ЗАДУЖЕНОСТ“ тачка „7.1. Кредитна задуженост – преглед садашњих кредитних обавеза“ мења се и гласи:

„7.1. Кредитна задуженост – преглед садашњих кредитних обавеза (Прилог 14)

Кредитор	Назив кредита / Пројекта	Оригинална валута	Гаранција државе Да/Не	Стање кредитне задужености у оригиналној валути на дан 31.12.2021. године	Стање кредитне задужености у динарима на дан 31.12.2021. године	Година повлачења кредита	Рок отплате без периода почетка	Период по чека (G gas e period)	Датум првотплате	Каматна стопа	Број отплата током једне године	План плаћања по кредиту за 2022. годину у динарима		Стање кредитне задужености у оригиналној валути на дан 31.12.2022. године	Стање кредитне задужености у динарима на дан 31.12.2022. године
												Укупно главница	Укупно камата		
ЈКП „ИНФОРМАТИКА“	ПОЗАЈМИЦА	РСД	НЕ	900.000,00	900.000,00	2016	30.09.21	-	01.10.19	-	12	900.000,00		0,00	0,00
ЈП „УРБАНИЗАМ“	ПОЗАЈМИЦА	РСД	НЕ	812.500,00	812.500,00	2012	30.09.21	-	01.10.19	-	12	812.500,00		0,00	0,00
ЈКП „ВОДОВОД И КАНАЛИЗАЦИЈА“	ПОЗАЈМИЦА	РСД	НЕ	11.846.457,69	11.846.457,69	2013	31.08.21	-	01.09.19	-	12	11.846.457,69		0,00	0,00
Укупно кредитно задужење				13.558.957,69	13.558.957,69							13.558.957,69			
од чега за ликвидност				13.558.957,69	13.558.957,69										
од чега за капиталне пројекте															

”

6. Поглавље „8. ПЛАНИРАНА ФИНАНСИЈСКА СРЕДСТВА ЗА НАБАВКУ ДОБАРА, РАДОВА И УСЛУГА ЗА 2022. ГОДИНУ“ мења се и гласи:

„8. ПЛАНИРАНА ФИНАНСИЈСКА СРЕДСТВА ЗА НАБАВКУ ДОБАРА, РАДОВА И УСЛУГА ЗА 2022. ГОДИНУ (Прилог 15)

у 000 динара

Редни број	ПОЗИЦИЈА	Реализација у 2021. години	Реализација 01.01-31.03.2022	План 01.01-30.06.2022.	План 01.01-30.09.2022.	План 01.01-31.12.2022.
<b>Добра</b>						
1	Ситан инвентар и алат	263	162	400	500	500
2	Материјал за сервис и одржавање базена	107	0	100	100	100
3	Преливне решетке за базене	0	0	600	600	600
4	Активни угаљ	0	0	50	50	50
5	Средства за третирање и контролу базенске воде	109	201	250	350	500
6	Хлор	144	0	50	50	50
7	Делови за филтерско постројење	0	0	50	50	50
8	Резервни делови за базен	0	0	30	30	30
9	Тонери за штампаче	220	10	100	150	200
10	Табле упозорења и обавештења	0	8	200	200	250
11	Материјал за дизајнирање	0	100	50	70	100
12	Терморолне за штампање улазница	0	0	50	50	50
13	Потрошни материјал за службу ЗОП	13	0	50	50	50

14	Опрема и делови опреме за ЗОП	0	0	50	50	50
15	Папирна галантерија за аутомате	600	770	500	750	990
16	Потрошни материјал за возила	25	6	20	20	20
17	Уља и мазива	211	17	200	250	300
18	Ауто гуме/Гуме за возила	16	1	100	100	100
19	Со за путеве	0	0	20	20	20
20	Материјал за сервис и одржавање КГХ система	301	10	200	300	350
21	Потрошни материјал за сектор технике	1.001	511	500	700	990
22	Молерско-фарбарски материјал	224	19	250	300	300
23	Окови и метална галантерија	103	0	100	150	150
24	Црна и обојена металургија	9	0	20	30	30
25	Технички гасови	0	0	20	30	30
26	Материјал за санитарне чворове	94	47	70	100	100
27	Материјал за водовод и грејање	294	9	100	150	250
28	Материјал за сервис и одржавање расхладног постројења	0	0	70	100	100
29	Грађевински материјал	398	34	699	799	999
30	Циркулациона пумпа за воду	0	92	0	100	100
31	Системски цилиндри са кључевима	0	0	20	30	30
32	Етилен гликол	157	0	100	150	200
33	Клима уређаји	215	46	890	990	990
34	Резервни делови за климатизацију и расхладно постројење	45	0	70	100	100
35	Делови за машине за сервис и одржавање хигијене	23	45	30	45	50
36	Потрошни материјал за БЗР	35	0	30	45	60
37	Санитетски материјал	92	0	70	100	100
38	Потрошни материјал за дрегер	0	0	0	10	10
39	Радна одећа и обућа/Радна и заштитна одећа, обућа и опрема	294	65	200	400	400
40	Заштитна одећа, обућа и опрема	43	0	0	0	0
41	Контејнери за сону киселину	0	0	90	90	90
42	Биометријске браве са читачем	0	900	900	900	900
43	Ручни ватрогасни апарати	300	0	0	400	400
44	Самостојећи и зидни хидрантски ормаци са и без опреме	54	0	70	100	100
45	Рачунарска опрема	858	528	500	750	990
46	Аудио визуелна опрема	103	0	500	750	990
47	Аудио и видео материјал	0	0	70	100	100
48	Ручне радио станице/Радно станице	0	0	70	100	100
49	Потрошни материјал за радио станице :	0	0	10	15	15
50	Телекомуникациона опрема	45	0	250	350	500
51	Резервни делови за рачунаре и рачунарску опрему	247	72	140	250	300
52	Софтвери опште намене (лиценцирани)/Софтвери	0	0	500	700	750
53	Бела техника	66	58	70	100	100
54	Режијски материјал	21	0	30	45	50
55	Материјал за декорацију објекта	0	0	30	45	50

56	Жардињере за холове	16	0	30	45	50
57	Отирачи за улазе и вентилационе	52	0	140	250	400
58	Намештај	48	0	30	45	50
59	Седишта за трибине	0	0	30	45	50
60	Материјал за тапазирање	0	0	10	10	10
61	Столице за спортске просторе	205	444	250	350	500
62	Резервни делови за телескопске трибине	0	0	0	15	15
63	Потрошни материјал за спорт	958	169	500	750	999
64	Резервни делови за спортску опрему	0	0	30	45	50
65	Резервни делови за куплану	466	0	140	250	300
66	Паркет за спортске дворане	0	0	30	45	100
67	Гардеробни ормани	0	0	20	20	20
68	Новогодишњи пакетићи	595	0	0	0	600
69	Земља за биљке, средства за негу заштити и узгој биљака - друга измена	381	100	70	100	200
70	Електромотори и пумпе	233	189	250	350	550
71	ТНГ боце	219	143	100	100	200
72	Резервни делови за филтер – свећице и мрежице СЦ "Сајмиште"	159	0	0	0	0
73	Вентили засуни	27	0	30	45	50
74	Резервни делови за столице	0	0	30	45	50
75	Електронске компоненте	0	4	20	20	20
76	Штампани материјал	979	500	749	849	999
77	Опрема за спорт	0	0	0	10	10
78	Горива	740	164	500	750	800
79	Нејодирана со	76	192	500	700	700
80	Сона киселина	110	357	500	700	700
81	Антене за радио станице/Резервни делови за радио станице	0	1	30	45	60
82	Е фискалне касе	0	0	150	150	150
83	Материјал за чишћење/Материјал за свакодневно одржавање хигијемне у објекту	1.219	181	500	750	999
84	Специјална средства за одржавање хигијене у објекту	326	119	250	350	500
85	Косачица за траву	292	0	0	0	0
86	Дувач за лишће	0	0	40	40	40
87	Електроматеријал	554	179	500	750	800
88	Расвета	907	680	500	750	800
89	Канцеларијски материјал	583	417	250	350	750
90	Скенер	0	107	100	100	100
91	Уређај за омекшавање воде расхладног постројења	0	0	300	300	300
92	Усисивачи	0	542	900	900	900
93	Набавка лаког доставног возила	0	0	2.200	2.200	2.200
94	Фреон	2.003	0	1.000	1.000	2.000
95	Електрична енергија	55.683	15.000	30.000	45.000	60.000



96	Набавка платформи и стартних блокова за олимпијски базен	22.443	0	0	0	0
97	Спортски семафор за потребе затвореног олимпијског базена	0	0	4.000	4.000	4.000
	<b>Укупно добра:</b>	<b>96.003</b>	<b>23.199</b>	<b>54.218</b>	<b>74.988</b>	<b>95.806</b>
1	Услуге ангажовања лица по уговору о делу	0	0	100	135	135
2	Услуге ревизије	200	95	250	350	400
3	Услуге вештачења	0	0	70	100	100
4	Услуге превоза	191	7	100	150	250
5	Уклањање и транспорт неопасног и инертног отпада у предузећу/Уклањање и транспорт отпада у предузећу	0	8	70	100	100
6	Регистрација возила	73	0	70	100	150
7	Прање возила	13	2	20	30	40
8	Сервис и одржавање возног парка	258	51	140	250	300
9	Вулканизерске услуге	11	0	20	30	40
10	Сервис и одржавање машина на електрични погон	0	5	30	45	50
11	Сервис и одржавање машина на акумлаторе	0	0	30	45	70
12	Сервис и одржавање крупне и ситне механизације	88	0	30	45	90
13	Испитивање сигурносних вентила	85	0	0	0	200
14	Металостругарске услуге	48	28	70	100	120
15	Сервис и одржавање електромотора и пумпи	302	50	250	350	500
16	Годишњи преглед електричних инсталација	150	0	250	250	250
17	Сервис и одржавање хидромашинског постројења	180	0	300	300	300
18	Ревизија трафо станица Спенс и Сајмиште	0	0	200	200	200
19	Сервис и одржавање трафо станица	0	0	250	350	350
20	Испитивање електронизационих средстава заштите у трафо станицама	18	12	20	30	40
21	Испитивање ВН и НН развода	40	12	70	100	100
22	Испитивање опреме за рад	0	0	20	30	30
23	Сервис и одржавање телекомуникационе опреме и система	0	0	70	100	100
24	Сервис и одржавање рачунарске мреже, опреме и софтвера	444	0	140	250	300
25	Услуге интернета	0	0	0	0	20
26	Услуга одржавања сајта	21	0	70	100	150
27	Услуга одржавања домена и хостинга	34	0	30	45	50
28	Одржавање софтвера за рачуноводство	12	45	100	150	250
29	Услуге стручног усавршавања / и лиценцирања радника	149	0	250	350	435
30	Сервис и одржавање биротехничке опреме	29	10	70	100	100
31	Баждарење мерних инструмената	5	0	0	30	30
32	Сервис и одржавање опреме за озвучење	0	0	70	100	100
33	Сервис и одржавање фискалних каса	5	0	0	10	10
34	Сервис и одржавање ручних радио станица	0	0	30	45	70
35	Сервис и одржавање хлорне подстанице СЦ „Сајмиште“ и уређаја за неутрализацију хлора	165	0	0	0	0
36	Преглед инсталација хлора	27	0	30	45	80

37	Услуге дефектаже	0	0	30	45	50
38	Поправка и замена неисправних ПП клапни	51	0	70	100	110
39	Контрола стања ПП клапни	0	0	0	150	150
40	Услуге геодетског снимања	50	0	100	200	200
41	Услуге уградње и одржавања клима уређаја	127	72	140	250	300
42	Водоинсталатерске услуге	250	0	70	100	100
43	Годишњи преглед уређаја за хоризонтални и вертикални транспорт	80	0	70	100	150
44	Сервис и одржавање уређаја за коси и вертикални транспорт	0	0	30	45	60
45	Сервис и одржавање покретних степеница	164	0	500	750	800
46	Сервис и одржавање покретних рампи	215	0	250	350	500
47	Сервис и одржавање аутоматских врата	250	0	250	350	500
48	Сервис и одржавање лифтова	159	0	250	350	550
49	Услуге репарације намештаја	0	0	10	10	10
50	Услуга дубинског прања тепиха и тапацираног намештаја	0	0	30	45	50
51	Репарација столица за спортске просторе	0	0	20	20	20
52	Репарација гардеробних ормана	0	0	20	20	20
53	Сервис и одржавање и поправка спортских справа	0	0	30	45	50
54	Сервис и одржавање електронских мета	0	0	30	45	50
55	Сервис и одржавање спортских семафора	38	7	30	45	50
56	Израда путоказних табли и изложбених папиа	0	0	30	45	50
57	Услуга складиштења опасних материја	0	0	0	0	80
58	Мерење емисије загађујућих материја	0	0	30	45	70
59	Мерење буке	0	0	30	45	70
60	Годишњи прегледи и испитивање ватродојавног система	20	0	100	100	200
61	Сервис и одржавање ватродојавног система	138	87	649	749	999
62	Сервисирање апарата за гашење пожара	200	0	100	100	250
63	Испитивање хидраната за гашење пожара	76	0	100	100	150
64	Испитивање и сервис стационарног аутоматског система за гашење пожара халоном	0	0	30	45	60
65	Замена ручних јављача пожара	0	0	70	100	100
66	Постављање и повезивање индикатора јављача пожара	0	0	20	20	35
67	Испитивање микроклиматских услова рада, осветљења, хемијских и биолошких штетности, буке и вибрација у радним просторима ...	55	0	70	100	100
68	Поправка опреме за службу ЗОП	0	0	30	45	50
69	Замена дотрајалих хидрантских ормарића у објекту	0	0	30	45	50
70	Испитивање изолационих апарата са евентуалном заменом делова	8	0	20	30	30
71	Мерење нивоа радиоактивног зрачења јонизационих детектора дима	0	0	30	45	50
72	Анализа квалитета отпадних вода	0	0	30	45	50
73	Испитивање громобранске инсталације	29	0	30	45	60
74	Рефиловања тонера	80	42	70	100	120
75	Стручна литература	259	199	140	250	300

76	Израда фотодокументација	879	0	70	100	150
77	Израда застава	49	0	100	200	200
78	Фирмописачке услуге	0	0	30	45	50
79	Услуга израде кључева	25	0	10	15	20
80	Услуге хемијског чишћења	0	0	10	15	20
81	Израда 2 пројектна задатка за изградњу складишта за опасне материје и отпад	0	0	50	50	50
82	Израда пројектно-техничке и инвестиционе документације	987	0	500	750	990
83	Периодични лекарски прегледи	15	3	0	0	250
84	Огласи у дневној штампи	65	0	70	100	100
85	Непроизводне услуге	1.028	450	500	750	999
86	Хумано решавање голубова у објекту путем растеривања у складу са законом	136	0	250	350	350
87	Сервис компресора расхладног постројења	0	0	200	200	200
88	Услуге крана	0	0	35	70	70
89	Сервисирање ролбе	0	0	200	200	200
90	Услуга дезинфекције	949	0	500	750	750
91	Услуга дезинсекције и дератизације	500	0	500	750	750
92	Израда и утврђивање посебних здравствених услова за раднике на радним местима са повећаним ризиком	0	0	100	100	100
93	Испитивање ватрогасних апарата на хладни водени притисак	80	0	100	100	100
94	Замена и одржавање стаклених површина	551	61	500	750	900
95	Сервис и одржавање система контроле приступа и наплате карата	175	0	140	250	300
96	Поправка паркета	183	0	200	200	200
97	Израда Плана физичко- техничког обезбеђења	0	0	450	450	450
98	Услуга лиценцирања куглане	55	0	0	0	0
99	Израда пројекта техничког обезбеђења – видео надзора	300	0	0	0	0
100	Израда сајта	0	0	250	250	250
101	Одржавање система техничког обезбеђења – видео надзора	0	0	960	990	990
102	Испитивање здравствене исправности воде на отвореним и затвореним базенима	202	0	500	750	990
103	Услуга одржавања зелених површина	634	0	600	600	600
104	Лиценцирање правног лица (служба ФТО)	0	0	100	100	100
105	Услуге рекламе	221	0	100	150	200
106	Процена вредности капитала предузећа	445	0	0	0	0
107	Услуга заваривања	520	0	70	100	100
108	Ангажовање службе за ФТО	11.950	360	6.000	9.000	12.000
109	Израда пројектно техничке документације за објекат пнеуматске хале на олимпијском базену СЦ "Сајмиште"	987	0	0	0	0
110	Услуга прања фасадних прозора	999	0	0	0	0
111	Израда пројектно техничке документације видео надзора за спољашњи део објекта ЈП „СПЦ Војводина“	0	0	350	350	350
112	Израда пројектно техничке документације ограде, расвете и видео надзора на СЦ „Сајмиште“ (северно од ул. Новосадског сајма)	990	0	0	0	0
113	Услуга студентских и омладинских задруга	8.085	2.193	3.000	4.500	6.000

114	Услуга фиксне телефоније	376	611	500	750	999
115	Услуга мобилне телефоније	971	68	1.000	1.500	2.000
116	Услуге чишћења	4.230	765	3.000	4.500	5.500
117	Осигурање имовине, возила и лица	6.421	2.188	4.000	6.000	7.000
118	Израда пројектно техничке документације за реконструкцију постројења за припрему базенске воде затворених и отвореног базена	1.950	0	0	0	0
119	Израда пројектно техничке и инвестиционе документације за доградњу и реконструкцију објекта ЈП "Спортски и пословни центар Војводина" до нивоа пројекта за грађевинску дозволу	99.950	0	0	0	0
120	Услуге стручних надзора	3.000	0	0	0	0
121	Израда пројектно техничке документације два базена са воденим атракцијама лоциран у оквиру СЦ „Сајмиште“ (Јужно од улице Новосадског сајма)	3.500	0	0	0	0
122	Услуга стручног надзора и координатора за безбедност и заштиту на раду	1.850	0	2.000	2.000	2.000
123	Израда пројектно техничке документације за спа центар СЦ Сајмиште	0	0	500	750	990
124	Услуга постављања и лепљења спортског пода	0	0	70	100	150
125	Израда пројектно техничке документације за једну зону аутоматског ватродојавног система у архиви предузећа	0	0	100	100	100
126	Геомеханичка испитивања на објекту бр.2 СЦ Сајмиште			600	600	600
<b>Услуге укупно:</b>		<b>158.052</b>	<b>8.413</b>	<b>34.974</b>	<b>48.774</b>	<b>60.222</b>
1	Радови на санацији хидроизолације крова	2.890	0	250	350	350
2	Радови на флуо расвети ледене дворане	0	0	700	700	700
3	Радови на текућем одржавању расвете трговачке улице	0	0	2.999	2.999	2.999
4	Радови на текућем одржавању ограде клизалишта ледене дворане	0	0	1.000	1.000	1.000
5	Радови на сервису вентила топле и хладне воде	0	0	30	45	50
6	Радови на одржавању цевовода хладне и топле воде	909	106	500	700	700
7	Радови на канализационој мрежи	1.092	292	500	750	1.000
8	Радови на водоводној мрежи	1.180	0	500	750	1.000
9	Радови на замени система управљања расхладног постројења (секвенц регулатор)	0	0	30	45	50
10	Радови на одржавању ВН и НН развода	325	40	150	330	330
11	Радови на одржавању трафо станица	160	0	500	750	1.050
12	Радови у подземним капалима објекта	928	0	0	0	0
13	Молерско фарбарски радови	1.966	360	500	700	700
14	Лимарски радови у објекту	148	0	140	250	300
15	Столарски радови у објекту	644	0	100	150	200
16	Каменорезачки радови у објекту	0	0	10	15	30
17	Хаварије	2.955	189	1.400	2.000	2.950
18	Остали грађевински радови	2.884	0	1.400	2.000	2.900
19	Радови на уградњи водомера	0	0	30	45	50
20	Радови на постављању видео надзора	995	2.845	1.400	2.000	2.990
21	Радови на текућем, одржавању машинских инсталација	1.880	0	70	100	200
22	Радови на постављању једне зоне аутоматског ватродојавног система у архиви предузећа	0	0	0	0	100
23	Радови на замени топлотних измењивача за припрему	1.984	0	0	0	0

	потрошне топле воде					
24	Радови на систему за климатизацију амфитеатра	1.497	0	0	0	0
25	Радови на санацији канала за дистрибуцију топлог ваздуха	2.900	0	0	0	0
26	Радови на огради отвореног базена ЈП „СПЦ Војводина“	2.895	0	0	0	0
27	Радови на санацији гардаробног простора на уласку на отворени базен ЈП „СПЦ Војводина“	1.195	0	0	0	0
28	Санација кошаркашког терена СЦ „Сајмиште“	2.796	0	0	0	0
29	Реконструкција постројења за припрему базенске воде затворених и отвореног базена	68.116	0	0	0	0
30	Санација плаже отвореног базена са трибинским простором	29.830	0	0	0	0
31	Радови на постављању пнеуматске хале, реконструкција и санација постојећих објеката и технолошке опреме на СЦ „Сајмиште“	149.357	0	0	0	0
32	Реконструкција постројења за припрему базенске воде малог затвореног базена ЈП „СПЦ Војводина“	30.727	0	0	0	0
33	Реконструкција постројења за припрему базенске воде дечјег и средњег базена СЦ Сајмиште	0	34.736	35.000	35.000	35.000
34	Радови на текућем одржавању вентилационог система затвореног базена	0	0	2.999	2.999	2.999
35	Радови на текућем одржавању фекалне и атмосферске канализације у инсталационим каналима јужне улице	0	0	2.900	2.900	2.900
36	Радови на санацији плаже малог и средњег базена СЦ Сајмиште	0	0	1.500	1.500	1.500
37	Радови на постављању рампи за контролу приступа	0	0	1.000	1.000	1.000
38	Радови на ревитализацији трим стазе СЦ Сајмиште	0	0	2.900	2.900	2.900
39	Радови на санацији блока за туширање и постављање заштитних облога ограде затвореног базена ЈП СПЦ Војводина	0	0	2.999	2.999	2.999
40	Радови на постављању оптичких каблова и УТБ мреже	0	0	2.999	2.999	2.999
41	Радови на постављању два портала са контролом приступа	0	0	500	500	500
42	Радови на припремним грађевинским радовима за реконструкцију објекта бр. 2 СЦ Сајмиште	0	0	1.200	1.200	1.200
	<b>Радови укупно:</b>	<b>310.252</b>	<b>38.567</b>	<b>66.206</b>	<b>69.676</b>	<b>73.646</b>
	<b>УКУПНО: ДОБРА+УСЛУГЕ+РАДОВИ</b>	<b>564.308</b>	<b>70.179</b>	<b>155.398</b>	<b>193.438</b>	<b>229.674</b>

У табели „Планирана финансијска средстава за набавку добара, радова и услуга за обављање делатности“ дат је детаљан приказ ових средстава. У 2022. години за набавку добара планира се 95.806 хиљада динара, за услуге 60.222 хиљаде динара и за радове 73.646 хиљада динара. У структури добара највеће учешће има набавка електричне енергије и износи 60.000.000 динара. Код услуга највеће учешће имају услуге ангажовања службе за ФТО у износу од 12.000.000 динара и услуге осигурања имовине, возила и лица у износу од 7.000.000 динара.

7. У поглављу „9. ИНВЕСТИЦИЈЕ“ тачка „9.1. План инвестиција у 2022. години“ мења се и гласи:

### „9.1. План инвестиција у 2022. години (Прилог 16)

у 000 динара

Редни број	Назив инвестиције	Година почетка финансирања пројекта	Година завршетка финансирања пројекта	Укупна вредност пројекта	Реализовано закључно са 31.12.2021. године	Структура финансирања	Износ према извору финансирања	План 2022. година				План 2023. година	План 2024. година
								Реализација 01.01-31.03.2022.	План 01.01-30.06.2022.	План 01.01-30.09.2022.	План 01.01-31.12.2022.		

1	Реконструкција постројења за припрему базенске воде дечијег и средњег базена СЦ Сајмиште	2022	2022	35.000	Средства буџета (по контима)	35.000	35.000	35.000	35.000	35.000		
2	Спортски семафор за потребе затвореног олимпијског базена ЈП СПЦ Војводина	2022	2022	4.000	Средства буџета (по контима)	4.000	4.000	4.000	4.000	4.000		
3	Израда пројектно техничке и инвестиционе документације за доградњу и реконструкцију објекта ЈП "Спортски и пословни центар Војводина" Нови Сад до нивоа пројекта за грађевинску дозволу - наставак реализације уговорених обавеза	2021	2023	100.000	Средства буџета (по контима)	100.000					100.000	
4	Опрема за обављање делатности	2022	2022	2.830	Сопствена средства	2.830	709	2.330	2.530	2.830		
5	Опрема за превоз	2022	2022	2.200	Сопствена средства	2.200	0	2.200	2.200	2.200		
6	Рачунарска опрема	2022	2022	1.090	Сопствена средства	1.090	636	600	850	1.090		
7	Аудио визуелна опрема	2022	2022	990	Сопствена средства	990	0	500	750	990		
8	Намештај	2022	2022	50	Сопствена средства	50	0	30	45	50		
9	Осатала опрема	2022	2022	1.800	Сопствена средства	1.800	958	1.420	1.650	1.800		
10	Спортска опрема	2022	2022	530	Сопствена средства	530	0	270	380	530		
11	Нематеријална имовина	2022	2022	850	Сопствена средства	850	0	570	800	850		
<b>Укупно инвестиције</b>						<b>149.340</b>	<b>2.303</b>	<b>46.920</b>	<b>48.205</b>	<b>49.340</b>	<b>100.000</b>	

Из Буџета Града Новог Сада за 2022. годину планирана су средства у износу од 39.000.000 динара.

Средства у износу од 35.000 хиљада динара су намењена за реконструкцију постројења за припрему базенске воде дечијег и средњег базена СЦ „Сајмиште“. Комплекс отворених базена на СЦ „Сајмиште“, представља једине отворене базене у Новом Саду и као таквом му се мора посветити посебна пажња. Обзиром да се током 2021. године изводе радови на постављању пнеуматске хале, реконструкцији објекта и замени базенске технике за олимпијски базен, неопходно је у склопу планираних инвестиционих активности за 2022. годину, предвидети средства за замену базенске технике која опслужује дечији и средњи базен. Олимпијски, средњи и дечији базен, представљају функционалну целину и као такви се морају посматрати и третирати. Обзиром да је стара базенска техника уклоњена, неопходно је пре почетка летње купалишне сезоне извршити замену базенске технике и пратећих инсталација за ова два базена. Замена комплетног постројења за припрему базенске воде која обухвата: набавку и монтажу нових филтера и филтерске испуне, пумпи са предфилтерима, ниво сонди са аутоматиком, пвц

инсталација, система за контролу квалитета воде, електричних инсталација са системом управљања. Дечији и средњи базен СЦ“Сајмиште“ су у току летње купалишне сезоне изузетно посећени, до граничне вредности пројектованог броја купача. Овако велики број корисника и огромно свакодневно оптерећење, изискује најсавременије постројење за припрему и прераду базенске воде, које би обезбедило микробиолошке и физичко-хемијске параметре у складу са правилником о здравственој исправности базенске воде.

Средства у износу од 4.000 хиљаде динара су планирана за набавку спортског семафора за потребе затвореног олимпијског базена ЈП „СПЦ Војводина“. Реконструкција затвореног олимпијског базена ЈП „СПЦ Војводина“ је кроз пројекат и извођење радова дефинисана на начин да садржи све детаље усклађене са FINA техничким стандардима, односно условима за FINA сертификацију базена за пливачка и ватерполо такмичења на нивоу светског првенства. Осим набавке стартних блокова и платформи за пливачка такмичења неопходно је набавити и спортски семафор усклађен и сертифициван за ове спортске дисциплине. Тиме би затворени олимпијски базен у техничком смислу добио заокружену целину, чиме би било омогућено одржавање спортских такмичења највишег ранга.

Средства у износу од 120.000.000 динара са ПДВ-ом су намењена **наставку реализације уговорених обавеза на изради пројектно техничке и инвестиционе документације за доградњу и реконструкцију објекта ЈП „Спортски и пословни центар Војводина“**Нови Сад до нивоа пројекта за грађевинску дозволу и иста се планирају за 2023. годину.

#### **План инвестиција Ј.П. „Спортски и пословни центар Војводина“ Нови Сад**

Број позиције	ИНВЕСТИЦИОНА АКТИВНОСТ	Капиталне субвенције из буџета Града Новог Сада за 2022. годину
<b>I</b>	<b>ГРАЂЕВИНСКО МАШИНСКИ РАДОВИ</b>	
1.1	Реконструкција постројења за припрему базенске воде дечијег и средњег базена СЦ“Сајмиште	35.000.000
<b>II</b>	<b>НАБАВКА ДОБАРА</b>	
2.1	Набавка спортског семафора за потребе затвореног олимпијског базена ЈП „СПЦ Војводина“	4.000.000
	<b>УКУПНО I+II:</b>	<b>39.000.000</b>

III	Текуће инвестиције	Сопствена средства
3.1.	Опрема за обављање делатности	2.830.000
3.2	Рачунарска опрема	1.090.000
3.3.	Опрема за превоз	2.200.000
3.4.	Аудио-визуелна опрема	990.000
3.5.	Остала опрема	1.800.000
3.6.	Намештај	50.000
3.7	Нематеријална имовина	850.000
3.8	Спортска опрема	530.000
	<b>УКУПНО III:</b>	<b>10.340.000</b>

”

8. Овај Програм се доставља Скупштини Града Новог Сада ради давања сагласности.

ЈП “Спортски и пословни центар Војводина” Нови Сад

Председник Надзорног одбора



ЈАВНО ПРЕДУЗЕЋЕ  
СПОРТСКИ И ПОСЛОВНИ  
ЦЕНТАР ВОЈВОДИНА  
“НОВИ САД”



Миломир Цвијовић

Доставити:

1. Архиви ЈП “Спортски и пословни центар Војводина”
2. Скупштини Града Новог Сада
3. Кабинету градоначелника
4. Управи за спорт



**ПРЕГЛЕД ОДРЕДАБА**

**ПРОГРАМА ПОСЛОВАЊА ЈАВНОГ ПРЕДУЗЕЋА „СПОРТСКИ И ПОСЛОВНИ ЦЕНТАР  
ВОЈВОДИНА“ НОВИ САД ЗА 2022 ГОДИНУ КОЈЕ СЕ МЕЊАЈУ**

**2. ОСНОВЕ ЗА ИЗРАДУ ПРОГРАМА ПОСЛОВАЊА ЗА 2022. ГОДИНУ**

**2.2. Процена резултата за 2021. годину**

**2.2.4 Приказ планираних и реализованих индикатора пословања (Прилог 4)**

у 000 динара

		2019. година	2020. година	2021. година	2022. година
<b>Укупни капитал</b>	План	5.282.420	5.296.073	5.252.702	5.214.262
	Реализација	5.227.842	5.278.001	5.214.154	-
	% одступања реализације од плана	-1%	-0%	-1%	-
% одступања реализације у односу на реализацију претходне године		-	+1%	-1%	-
<b>Укупна имовина</b>	План	6.843.618	6.784.124	7.087.699	7.067.251
	Реализација	6.843.618	6.682.932	3.967.699	-
	% одступања реализације од плана	0%	-1%	-44%	-
% одступања реализације у односу на реализацију претходне године		-	-2%	-41%	-
<b>Пословни приходи</b>	План	522.500	578.450	541.531	577.500
	Реализација	436.849	565.440	480.000	-
	% одступања реализације од плана	-16%	-2%	-11%	-
% одступања реализације у односу на реализацију претходне године		-	+29%	-15%	-
<b>Пословни расходи</b>	План	620.251	502.618	541.524	579.292
	Реализација	608.157	473.589	545.951	-
	% одступања реализације од плана	0%	-6%	-1 %	-
% одступања реализације у односу на реализацију претходне године		-	-22%	+15%	-
<b>Пословни резултат</b>	План	-97.751	75.832	7	-1.792
	Реализација	-181.308	91.851	-65.951	-
	% одступања реализације од плана	+85%	+21%	-942257%	-
% одступања реализације у односу на реализацију претходне године		-	-151%	-172%	-
<b>Нето резултат</b>	План	49	68.232	157	108
	Реализација	-113.728	-50.160	-65.301	-
	% одступања реализације од плана	-232198%	-26%	-41693%	-
% одступања реализације у односу на реализацију претходне године		-	-144%	-230%	-

Број запослених на дан 31.12.	План	158	153	151	167
	Реализација	156	152	154	-
	% одступања реализације од плана	-1%	-1%	+2%	-
% одступања реализације у односу на реализацију претходне године		-	-3%	+1%	-
Просечна нето зарада	План	44.981	56.466	56.355	61.839
	Реализација	45.683	55.276	56.355	-
	% одступања реализације од плана	+2%	-2%	0%	-
% одступања реализације у односу на реализацију претходне године		-	+21%	+2%	-
Инвестиције	План	24.840	45.299	375.641	148.650
	Реализација	18.909	42.354	275.641	-
	% одступања реализације од плана	-24%	-7%	-27%	-
% одступања реализације у односу на реализацију претходне године		-	+124%	+551%	-

Напомена: У последњој колони код % одступања реализације у односу на реализацију претходне године, пореде се план за 2022. годину и реализација из 2021 године.

Просечна нето зарада = збир свих исплаћених нето зарада у години / 12 / број запослених

	2019. година реализација	2020. година реализација	2021. година процена	План 2022. година
EBITDA	-45.796	-14.257	7.244	75.292
ROA	-	-	-	0,002
ROE	-	-	-	0,002
Оперативни новчани ток	-79.015	48.239	276.581	168.650
Дуг / капитал	30.74	33.92	22.74	21.84
Ликвидност	17.81	25.87	28.73	34.36
% зарада у пословним приходима	67.17	60.64	40.45	39.42

у 000 динара

	Стање на дан 31.12.2019.	Стање на дан 31.12.2020.	Стање на дан 31.12.2021.	План на дан 31.12.2022.
Кредитно задужење без гаранције државе	118.547	15.115	0	0
Кредитно задужење са гаранцијом државе				
Укупно кредитно задужење	118.547	15.115	0	0

у 000 динара

		2019. година	2020. година	2021. година	План 2022. година
Субвенције	План	15.100	91.450	454.000	159.000
	Пренето	12.170	91.440	332.050	-

	Реализовано	12.170	91.440	332.050	-
Остали приходи из буџета	План	-	35.000	32.801	-
	Пренето	-	34.660	32.626	-
	Реализовано	4.123	34.660	32.626	-
Укупно приходи из буџета	План	19.223	126.450	486.801	159.000
	Пренето	12.170	126.100	364.676	-
	Реализовано	16.293	126.100	364.676	-

#### НАПОМЕНА:

ЕБИТДА (Earnings before Interest, Taxes, Depreciation and Amortization) представља добитак предузећа пре опорезивања који се добија када се одузму само оперативни трошкови, а без искључивања трошкова камате и амортизације. Рачуна се тако што се добитак/губитак пре опорезивања коригује за расходе камата и амортизацију.

ROA (Return on Assets) - Стопа приноса средстава рачуна се тако што се (нето добит / укупна средства) \*100

ROE (Return on Equity) - Стопа приноса капитала рачуна се тако што се (нето добит / капитал)\*100

Оперативни новчани ток - новчани ток из пословних активности

Дуг / капитал представља однос укупног дуга (дугорочна резервисања и обавезе, одложене пореске обавезе и краткорочне обавезе), и капитала (укупна ставка из пасиве биланса стања) \*100.

Ликвидност представља однос (обртна средства / краткорочне обавезе)\*100.

% зарада у пословним приходима - (Трошкови зарада, накнада зарада и остали лични расходи / пословни приходи)\*100

Прилагођавајући се мерама Владе Републике Србије, Кризног штаба за сузбијање заразне болести COVID-19 Републике Србије и Градског штаба за ванредне ситуације Града Новог Сада, Јавно предузеће „Спортски и пословни центар Војводина“ Нови Сад функционисало је у измењеним условима пословања, што је резултирало умањеним приходима по основу свих услуга из његове делатности.

У Програму пословања за 2022. годину је планирана нето добит у износу од 108 хиљада динара.

## 4. ПЛАНИРАНИ ФИНАНСИЈСКИ ПОКАЗАТЕЉИ ЗА 2022 . ГОДИНУ

### 4.1. Биланс стања на дан 31.12.2022. године (Прилог 5)

у 000 динара

Група рачуна, рачун	ПОЗИЦИЈА	АОП	Износ			
			План 31.03.202 2	План 30.06.202 2	План 30.09.202 2	План 31.12.202 2
1	2	3	4	5	6	7
	АКТИВА					
00	А. УПИСАНИ А НЕУПЛАЋЕНИ КАПИТАЛ	0001				
	Б. СТАЛНА ИМОВИНА (0003 + 0009 + 0017 + 0018 + 0028)	0002	6.922.364	6.908.649	6.892.664	6.996.151
01	Г. НЕМАТЕРИЈАЛНА ИМОВИНА (0004 + 0005 + 0006 + 0007 + 0008)	0003	1.739	1.894	1.994	1.914
010	Г. Улагања у развој	0004				

011, 012 и 014	2. Концесије, патенти, лиценце, робне и услужне марке, софтвер и остала нематеријална имовина	0005	1.559	1.714	1.814	1.734
013	3. Гудвил	0006				
015 и 016	4. Нематеријална имовина узета у лизинг и нематеријална имовина у припреми	0007	180	180	180	180
017	5. Аванси за нематеријалну имовину	0008				
02	II. НЕКРЕТНИЦЕ, ПОСТРОЈЕЊА И ОПРЕМА (0010 + 0011 + 0012 + 0013 + 0014 + 0015 + 0016)	0009	6.919.544	6.905.674	6.889.589	6.993.354
020, 021 и 022	1. Земљиште и грађевински објекти	0010	3.830.000	3.816.540	3.802.585	3.788.630
023	2. Постројења и опрема	0011	67.596	67.186	65.056	62.776
024	3. Инвестиционе некретнице	0012	3.021.948	3.021.948	3.021.948	3.021.948
025 и 027	4. Некретнице, постројења и опрема узети у лизинг и некретнице, постројења и опрема у припреми	0013				120.000
026 и 028	5. Остале некретнице, постројења и опрема и улагања на туђим некретностима, постројењима и опреми	0014				
029 (део)	6. Аванси за некретнице, постројења и опрему у земљи	0015				
029 (део)	7. Аванси за некретнице, постројења и опрему у иностранству	0016				
03	III. БИОЛОШКА СРЕДСТВА	0017				
04 и 05	IV. ДУГОРОЧНИ ФИНАНСИЈСКИ ПЛАСМАНИ И ДУГОРОЧНА ПОТРАЖИВАЊА (0019 + 0020 + 0021 + 0022 + 0023 + 0024 + 0025 + 0026 + 0027)	0018	1.081	1.081	1.081	883
040 (део), 041 (део) и 042 (део)	1. Учесћа у капиталу правних лица (осим учешћа у капиталу која се вреднују методом учешћа)	0019				
040 (део), 041 (део), 042 (део)	2. Учесћа у капиталу која се вреднују методом учешћа	0020				
043, 050 (део) и 051 (део)	3. Дугорочни пласмани магичном, зависним и осталим повезаним лицима и дугорочна потраживања од тих лица у земљи	0021				
044, 050 (део), 051 (део)	4. Дугорочни пласмани магичном, зависним и осталим повезаним лицима и дугорочна потраживања од тих лица у иностранству	0022				
045 (део) и 053 (део)	5. Дугорочни пласмани (дати кредити и зајмови) у земљи	0023				
045 (део) и 053 (део)	6. Дугорочни пласмани (дати кредити и зајмови) у иностранству	0024				
046	7. Дугорочна финансијска улагања (хартје од вредности које се вреднују по амортизованој вредности)	0025				
047	8. Откупљене сопствене акције и откупљени сопствени удели	0026				
048, 052, 054, 055 и 056	9. Остали дугорочни финансијски пласмани и остала дугорочна потраживања	0027	1.081	1.081	1.081	883
28 (део) осим 288	V. ДУГОРОЧНА АКТИВНА ВРЕМЕНСКА РАЗГРАНИЧЕЊА	0028				
288	VI. ОДЛОЖЕНА ПОРЕСКА СРЕДСТВА	0029				
	VII. ОБРТНА ИМОВИНА (0031 + 0037 + 0038 + 0044 + 0048 + 0057 + 0058)	0030	90.100	121.400	148.600	71.100
Класа I, осим групе рачуна 14	I. ЗАЛИХЕ (0032 + 0033 + 0034 + 0035 + 0036)	0031	10.530	10.530	10.530	10.530

10	1. Материјал, резервни делови, алат и ситан инвентар	0032	10.500	10.500	10.500	10.500
11 и 12	2. Недовршена производња и готови производи	0033				
13	3. Роба	0034	30	30	30	30
150, 152 и 154	4. Плаћени аванси за залихе и услуге у земљи	0035				
151, 153 и 155	5. Плаћени аванси за залихе и услуге у иностранству	0036				
14	II. СТАЛНА ИМОВИНА КОЈА СЕ ДРЖИ ЗА ПРОДАЈУ И ПРЕСТАНАК ПОСЛОВАЊА	0037				
20	III. ПОТРАЖИВАЊА ПО ОСНОВУ ПРОДАЈЕ (0039 + 0040 + 0041 + 0042 + 0043)	0038	45.000	55.000	60.000	45.000
204	1. Потраживања од купаца у земљи	0039	45.000	55.000	60.000	45.000
205	2. Потраживања од купаца у иностранству	0040				
200 и 202	3. Потраживања од матичног, зависних и осталих повезаних лица у земљи	0041				
201 и 203	4. Потраживања од матичног, зависних и осталих повезаних лица у иностранству	0042				
206	5. Остала потраживања по основу продаје	0043				
21, 22 и 27	V. ОСТАЛА КРАТКОРОЧНА ПОТРАЖИВАЊА (0045 + 0046 + 0047)I	0044	1.500	1.500	1.500	1.500
21, 22 осим 223 и 224, и 27	1. Остала потраживања	0045	1.500	1.500	1.500	1.500
223	2. Потраживања за више плаћен порез на добитак	0046				
224	3. Потраживања по основу преплаћених осталих пореза и доприноса	0047				
23	V. КРАТКОРОЧНИ ФИНАНСИЈСКИ ПЛАСМАНИ (0049 + 0050 + 0051 + 0052 + 0053 + 0054 + 0055 + 0056)	0048	70	70	70	70
230	1. Краткорочни кредити и пласмани - матично и зависна правна лица	0049				
231	2. Краткорочни кредити и пласмани - остала повезана правна лица	0050				
232, 234 (део)	3. Краткорочни кредити, зајмови и пласмани у земљи	0051	70	70	70	70
233, 234 (део)	4. Краткорочни кредити, зајмови и пласмани у иностранству	0052				
235	5. Хартије од вредности које се вреднују по амортизованој вредности	0053				
236 (део)	6. Финансијска средства која се вреднују по фер вредности кроз Биланс успеха	0054				
237	7. Откупљене сопствене акције и откупљени сопствени удели	0055				
236 (део), 238 и 239	8. Остали краткорочни финансијски пласмани	0056				
24	VI. ГОТОВИНА И ГОТОВИНСКИ ЕКВИВАЛЕНТИ	0057	1.500	1.500	1.500	1.500
28 (део), осим 288	VII. КРАТКОРОЧНА АКТИВНА ВРЕМЕНСКА РАЗГРАНИЧЕЊА	0058	31.500	52.800	75.000	12.500
	Д. УКУПНА АКТИВА = ПОСЛОВНА ИМОВИНА (0001 + 0002 + 0029 + 0030)	0059	7.012.464	7.030.049	7.041.264	7.067.251
88	Б. ВАНБИЛАНСНА АКТИВА	0060				
	ПАСИВА					
	А. КАПИТАЛ (0402 + 0403 + 0404 + 0405 + 0406 - 0407 + 0408 + 0411 - 0412) ≥ 0	0401	5.214.214	5.214.231	5.214.236	5.214.262
30, осим 306	I. ОСНОВНИ КАПИТАЛ	0402	1.172.184	1.172.184	1.172.184	1.172.184

31	II. УПИСАНИ А НЕУПИСАНИ КАПИТАЛ	0403				
306	III. ЕМИСИОНА ПРЕМИЈА	0404				
32	IV. РЕЗЕРВЕ	0405	1.050	1.050	1.050	1.050
330 и покрајни салдо рачуна 331, 332, 333, 334, 335, 336 и 337	V. ПОЗИТИВНЕ РЕВАЛОРИЗАЦИОНЕ РЕЗЕРВЕ И НЕРЕАЛИЗОВАНИ ДОБИЦИ ПО ОСНОВУ ФИНАНСИНСКИХ СРЕДСТАВА И ДРУГИХ КОМПОНЕНТИ ОСТАЛОГ СВЕОБУХВАТНОГ РЕЗУЛТАТА	0406	5.136.612	5.136.612	5.136.612	5.136.612
дугови салдо рачуна 331, 332, 333, 334, 335, 336 и 337	VI. НЕРЕАЛИЗОВАНИ ГУБИЦИ ПО ОСНОВУ ФИНАНСИНСКИХ СРЕДСТАВА И ДРУГИХ КОМПОНЕНТИ ОСТАЛОГ СВЕОБУХВАТНОГ РЕЗУЛТАТА	0407				
34	VII. НЕРАСПОРЕЂЕНИ ДОБИТАК (0409 + 0410)	0408	60	77	82	108
340	1. Нераспоређени добитак ранијих година	0409				
341	2. Нераспоређени добитак текуће године	0410	60	77	82	108
	VIII. УЧЕШЋА БЕЗ ПРАВА КОНТРОЛЕ	0411				
35	IX. ГУБИТАК (0413 + 0414)	0412	1.095.692	1.095.692	1.095.692	1.095.692
350	1. Губитак ранијих година	0413	1.095.692	1.095.692	1.095.692	1.095.692
351	2. Губитак текуће године	0414				
	B. ДУГОРОЧНА РЕЗЕРВИСАЊА И ДУГОРОЧНЕ ОБАВЕЗЕ (0416 + 0420 + 0428)	0415	16.760	16.760	16.760	10.021
40	I. ДУГОРОЧНА РЕЗЕРВИСАЊА (0417+0418+ 0419)	0416	0	0	0	0
404	1. Резервисања за накнаде и друге бенефиције запослених	0417				
400	2. Резервисања за трошкове у гарантном року	0418				
40, осим 400 и 404	3. Остала дугорочна резервисања	0419				
41	II. ДУГОРОЧНЕ ОБАВЕЗЕ (0421 + 0422 + 0423 + 0424 + 0425 + 0426 + 0427)	0420	16.760	16.760	16.760	10.021
410	1. Обавезе које се могу конвертовати у капитал	0421				
411 (део) и 412 (део)	2. Дугорочни кредити и остале дугорочне обавезе према матичном, зависним и осталим повезаним лицима у земљи	0422				
411 (део) и 412 (део)	3. Дугорочни кредити и остале дугорочне обавезе према матичном, зависним и осталим повезаним лицима у иностраништу	0423				
414 и 416 (део)	4. Дугорочни кредити, зајмови и обавезе по основу лизинга у земљи	0424				
415 и 416 (део)	5. Дугорочни кредити, зајмови и обавезе по основу лизинга у иностраништу	0425				
413	6. Обавезе по емитованим хартијама од вредности	0426				
419	7. Остале дугорочне обавезе	0427	16.760	16.760	16.760	10.021
49 (део), осим 498 и 495 (део)	III. ДУГОРОЧНА ПАСИВНА ВРЕМЕНСКА РАЗЛИЧЕЊА	0428				
498	B. ОДЛОЖЕНЕ ПОРЕСКЕ ОБАВЕЗЕ	0429	921.815	921.815	921.815	921.815
495 (део)	Г. ДУГОРОЧНИ ОДЛОЖЕНИ ПРИХОДИ И ПРИМЉЕНЕ ДОНАЦИЈЕ	0430	603.635	600.510	597.385	714.260
	Д. КРАТКОРОЧНА РЕЗЕРВИСАЊА И КРАТКОРОЧНЕ ОБАВЕЗЕ (0432 + 0433 + 0441 + 0442 + 0449 + 0453 + 0454)	0431	256.040	276.733	291.068	206.893
467	I. КРАТКОРОЧНА РЕЗЕРВИСАЊА	0432				

42, осим 427	II. КРАТКОРОЧНЕ ФИНАНСИЈСКЕ ОБАВЕЗЕ (0434 + 0435 + 0436 + 0437 + 0438 + 0439 + 0440)	0433	0	0	0	0
420 (део) и 421 (део)	1. Обавезе по основу кредита према матичном, зависним и осталим повезаним лицима у земљи	0434				
420 (део) и 421 (део)	2. Обавезе по основу кредита према матичном, зависним и осталим повезаним лицима у иностранству	0435				
422 (део), 424 (део), 425 (део), и 429 (део)	3. Обавезе по основу кредита и зајмова од лица која нису домаће банке	0436				
422 (део), 424 (део), 425 (део) и 429 (део)	4. Обавезе по основу кредита од домаћих банака	0437				
423, 424 (део), 425 (део) и 429 (део)	5. Кредити, зајмови и обавезе из иностранства	0438				
426	6. Обавезе по краткорочним хартијама од вредности	0439				
428	7. Обавезе по основу финансијских деривата	0440				
430	III. ПРИМЉЕНИ АВАНСИ, ДЕПОЗИТИ И КАУЦИЈЕ	0441	24.000	70.000	100.000	5.000
43, осим 430	IV. ОБАВЕЗЕ ИЗ ПОСЛОВАЊА (0443 + 0444 + 0445 + 0046 + 0447 + 0448)	0442	161.040	151.733	148.568	151.893
431 и 433	1. Обавезе према добављачима - матична, зависна правна лица и остала повезана лица у земљи	0443				
432 и 434	2. Обавезе према добављачима - матична, зависна правна лица и остала повезана лица у иностранству	0444				
435	3. Обавезе према добављачима у земљи	0445	159.000	150.000	147.000	150.000
436	4. Обавезе према добављачима у иностранству	0446				
439 (део)	5. Обавезе по меницама	0447				
439 (део)	6. Остале обавезе из пословања	0448	2.040	1.733	1.568	1.893
44,45,46, осим 467, 47 и 48	V. ОСТАЛЕ КРАТКОРОЧНЕ ОБАВЕЗЕ (0450 + 0451 + 0452)	0449	71.000	55.000	42.500	50.000
44, 45 и 46 осим 467	1. Остале краткорочне обавезе	0450	17.000	15.000	7.500	15.000
47,48 осим 481	2. Обавезе по основу пореза на додату вредност и осталих јавних прихода	0451	54.000	40.000	35.000	35.000
481	3. Обавезе по основу пореза на добитак	0452				
427	VI. ОБАВЕЗЕ ПО ОСНОВУ СРЕДСТАВА НАМЕЊЕНИХ ПРОДАЈИ И СРЕДСТАВА ПОСЛОВАЊА КОЈЕ ЈЕ ОБУСТАВЉЕНО	0453				
49 (део) осим 498	VII. КРАТКОРОЧНА ПАСИВНА ВРЕМЕНСКА РАЗГРАНИЧЕЊА	0454				
	Б. ГУБИТАК ИЗНАД ВИСИНЕ КАПИТАЛА (0415 + 0429 + 0430 + 0431 - 0059) ≥ 0 = 0407 + 0412 - 0402 - 0403 - 0404 - 0405 - 0406 - 0408 - 0411) ≥ 0	0455				
	Е. УКУПНА ПАСИВА (0401 + 0415 + 0429 + 0430 + 0431 - 0455)	0456	7.012.464	7.030.049	7.041.264	7.067.251
89	Ж. ВАНБИЛАНСНА ПАСИВА	0457				

Биланс стања представља тренутну слику величине и структуре средстава, као и величине и структуре извора средстава Предузећа. Структура средстава указује на материјално стање, а структура извора на финансијско стање ЈП „Спортски и пословни центар Војводина“ Нови Сад.

Актива се састоји од сталне и обртне имовине и одложених пореских средстава који

збирно чине пословну имовину Предузећа.

Стална имовина планирана је у износу од 6.996.151 хиљада динара, док је обртна имовина планирана у износу од 71.100 хиљада динара.

Пасива се састоји од капитала, дугорочних и краткорочних обавеза, одложених пореских обавеза и дугорочно одложених прихода и примљених донација.

Укупни капитал је планиран у износу од 5.214.262 хиљада динара, дугорочне обавезе у износу 10.021 хиљада динара, краткорочне у износу од 206.893 хиљада динара, одложене пореске обавезе у износу од 921.815 хиљада динара и дугорочно одложени приходи и примљене донације у износу од 714.260 хиљада динара.

#### 4.2. Биланс успеха за период 01.01 – 31.12.2022. године (Прилог 5а)

у 000 динара

Група рачуна, рачун	ПОЗИЦИЈА	АОП	Износ			
			План 01.01- 31.03.2022	План 01.01- 30.06.2022	План 01.01- 30.09.2022	План 01.01- 31.12.2022.
1	2	3	4	5	6	7
	A. ПОСЛОВНИ ПРИХОДИ	1001	149.000	286.000	427.500	577.500
	(1002 + 1005 + 1008 + 1009 + 1010 + 1011 + 1012)					
60	I. ПРИХОДИ ОД ПРОДАЈЕ РОБЕ (1003 + 1004)	1002				
600, 602 и 604	1. Приходи од продаје робе на домаћем тржишту	1003				
601, 603 и 605	2. Приходи од продаје роба на иностраном тржишту	1004				
61	II. ПРИХОДИ ОД ПРОДАЈЕ ПРОИЗВОДА И УСЛУГА (1006 + 1007)	1005				
610, 612 и 614	1. Приходи од продаје производа и услуга на домаћем тржишту	1006				
611, 613 и 615	2. Приходи од продаје производа и услуга на иностраном тржишту	1007				
62	III. ПРИХОДИ ОД АКТИВИРАЊА УЧИНАКА И РОБЕ	1008				
630	IV. ПОВЕЋАЊЕ ВРЕДНОСТИ ЗАЛИХА НЕДОВРШЕНИХ И ГОТОВИХ ПРОИЗВОДА	1009				
631	V. СМАЊЕЊЕ ВРЕДНОСТИ ЗАЛИХА НЕДОВРШЕНИХ И ГОТОВИХ ПРОИЗВОДА	1010				
64 и 65	VI. ОСТАЛИ ПОСЛОВНИ ПРИХОДИ	1011	149.000	286.000	427.500	577.500
68, осим 683, 685 и 686	VII. ПРИХОДИ ОД УСКЛАЂИВАЊА ВРЕДНОСТИ ИМОВИНЕ (ОСИМ ФИНАНСИЈСКЕ)	1012				
	B. ПОСЛОВНИ РАСХОДИ (1014 + 1015 + 1016 + 1020 + 1021 + 1022 + 1023 + 1024)	1013	150.040	286.923	429.738	579.292
50	I. НАБАВНА ВРЕДНОСТ ПРОДАТЕ РОБЕ	1014				
51	II. ТРОШКОВИ МАТЕРИЈАЛА, ГОРИВА И ЕНЕРГИЈЕ	1015	42.000	78.000	120.000	171.468
52	III. ТРОШКОВИ ЗАРАДА, НАКНАДА ЗАРАДА И ОСТАЛИ ЛИЧНИ РАСХОДИ (1017 + 1018 + 1019)	1016	63.040	119.073	174.738	227.676
520	1. Трошкови зарада и накнада зарада	1017	43.014	85.839	129.737	172.118
521	2. Трошкови пореза и доприноса на зараде и накнаде зарада	1018	7.162	14.292	21.601	28.658
52, осим 520 и 521	3. Остали лични расходи и накнаде	1019	12.864	18.942	23.400	26.900
540	IV. ТРОШКОВИ АМОРТИЗАЦИЈЕ	1020	17.500	35.000	52.500	70.000
58, осим 583,	V. РАСХОДИ ОД УСКЛАЂИВАЊА ВРЕДНОСТИ	1021				



585 и 586	ИМОВИНЕ (ОСИМ ФИНАНСИЈСКЕ)					
53	VI. ТРОШКОВИ ПРОИЗВОДНИХ УСЛУГА	1022	8.200	16.300	24.600	32.874
54, осим 540	VII. ТРОШКОВИ РЕЗЕРВИСАЊА	1023				
55	VIII. НЕМАТЕРИЈАЛНИ ТРОШКОВИ	1024	19.300	38.550	57.900	77.274
	V. ПОСЛОВНИ ДОБИТАК (1001 - 1013) $\geq 0$	1025				
	Г. ПОСЛОВНИ ГУБИТАК (1013 - 1001) $\geq 0$	1026	1.040	923	2.238	1.792
	Д. ФИНАНСИЈСКИ ПРИХОДИ	1027	600	1.000	1.500	2.500
	(1028 + 1029 + 1030 + 1031)					
660 и 661	I. ФИНАНСИЈСКИ ПРИХОДИ ИЗ ОДНОСА СА МАТИЧНИМ, ЗАВИСНИМ И ОСТАЛИМ ПОВЕЗАНИМ ЛИЦИМА	1028				
662	II. ПРИХОДИ ОД КАМАТА	1029	600	1.000	1.500	2.500
663 и 664	III. ПОЗИТИВНЕ КУРСНЕ РАЗЛИКЕ И ПОЗИТИВНИ ЕФЕКТИ ВАЛУТНЕ КЛАУЗУЛЕ	1030				
665 и 669	IV. ОСТАЛИ ФИНАНСИЈСКИ ПРИХОДИ	1031				
	Ђ. ФИНАНСИЈСКИ РАСХОДИ	1032	1.000	2.000	3.000	5.400
	(1033 + 1034 + 1035 + 1036)					
560 и 561	I. ФИНАНСИЈСКИ РАСХОДИ ИЗ ОДНОСА СА МАТИЧНИМ, ЗАВИСНИМ И ОСТАЛИМ ПОВЕЗАНИМ ЛИЦИМА	1033				
562	II. РАСХОДИ КАМАТА	1034	1.000	2.000	3.000	5.400
563 и 564	III. НЕГАТИВНЕ КУРСНЕ РАЗЛИКЕ И НЕГАТИВНИ ЕФЕКТИ ВАЛУТНЕ КЛАУЗУЛЕ	1035				
565 и 569	IV. ОСТАЛИ ФИНАНСИЈСКИ РАСХОДИ	1036				
	Е. ДОБИТАК ИЗ ФИНАНСИРАЊА (1027 - 1032) $\geq 0$	1037				
	Ж. ГУБИТАК ИЗ ФИНАНСИРАЊА (1032 - 1027) $\geq 0$	1038	400	1.000	1.500	2.900
683, 685 и 686	З. ПРИХОДИ ОД УСКЛАЂИВАЊА ВРЕДНОСТИ ФИНАНСИЈСКЕ ИМОВИНЕ КОЈА СЕ ИСКАЗУЈЕ ПО ФЕР ВРЕДНОСТИ КРОЗ БИЛАНС УСПЕХА	1039				1.000
583, 585 и 586	И. РАСХОДИ ОД УСКЛАЂИВАЊА ВРЕДНОСТИ ФИНАНСИЈСКЕ ИМОВИНЕ КОЈА СЕ ИСКАЗУЈЕ ПО ФЕР ВРЕДНОСТИ КРОЗ БИЛАНС УСПЕХА	1040				500
67	Ј. ОСТАЛИ ПРИХОДИ	1041	2.500	4.000	7.500	10.000
57	К. ОСТАЛИ РАСХОДИ	1042	1.000	2.000	3.500	5.250
	Л. УКУПНИ ПРИХОДИ (1001 + 1027 + 1039 + 1041)	1043	152.100	291.000	436.500	591.000
	Љ. УКУПНИ РАСХОДИ (1013 + 1032 + 1040 + 1042)	1044	152.040	290.923	436.238	590.442
	М. ДОБИТАК ИЗ РЕДОВНОГ ПОСЛОВАЊА ПРЕ ОПОРЕЗИВАЊА (1043 - 1044) $\geq 0$	1045	60	77	262	558
	Н. ГУБИТАК ИЗ РЕДОВНОГ ПОСЛОВАЊА ПРЕ ОПОРЕЗИВАЊА (1044 - 1043) $\geq 0$	1046				
69-59	Њ. ПОЗИТИВАН НЕТО ЕФЕКАТ НА РЕЗУЛТАТ ПО ОСНОВУ ДОБИТКА ПОСЛОВАЊА КОЈЕ СЕ ОБУСТАВЉА, ПРОМЕНА РАЧУНОВОДСТВЕНИХ ПОЛИТИКА И ИСПРАВКИ ГРЕШАКА ИЗ РАНИЈИХ ПЕРИОДА	1047				
59-69	О. НЕГАТИВАН НЕТО ЕФЕКАТ НА РЕЗУЛТАТ ПО ОСНОВУ ГУБИТКА ПОСЛОВАЊА КОЈЕ СЕ ОБУСТАВЉА, ПРОМЕНА РАЧУНОВОДСТВЕНИХ ПОЛИТИКА И ИСПРАВКИ ГРЕШАКА ИЗ РАНИЈИХ ПЕРИОДА	1048			180	450
	П. ДОБИТАК ПРЕ ОПОРЕЗИВАЊА (1045 - 1046 + 1047 - 1048) $\geq 0$	1049	60	77	82	108

	Р. ГУБИТАК ПРЕ ОПОРЕЗИВАЊА (1046 - 1045 + 1048 - 1047) ≥ 0	1050				
	С. ПОРЕЗ НА ДОБИТАК					
721	I. ПОРЕСКИ РАСХОД ПЕРИОДА	1051				
722 дуг. салдо	II. ОДЛОЖЕНИ ПОРЕСКИХ РАСХОДИ ПЕРИОДА	1052				
722 поз. салдо	III. ОДЛОЖЕНИ ПОРЕСКИ ПРИХОДИ ПЕРИОДА	1053				
723	Г. ИСПЛАЋЕНА ЛИЧНА ПРИМАЊА ПОСЛОДАВЦА	1054				
	Б. НЕТО ДОБИТАК (1049 - 1050 - 1051 - 1052 + 1053 - 1054) ≥ 0	1055	60	77	82	108
	У. НЕТО ГУБИТАК (1050 - 1049 + 1051 + 1052 - 1053 + 1054) > 0	1056				
	I. НЕТО ДОБИТАК КОЈИ ПРИПАДА УЧЕШЋИМА БЕЗ ПРАВА КОНТРОЛЕ	1057				
	II. НЕТО ДОБИТАК КОЈИ ПРИПАДА МАТИЧНОМ ПРАВНОМ ЛИЦУ	1058				
	III. НЕТО ГУБИТАК КОЈИ ПРИПАДА УЧЕШЋИМА БЕЗ ПРАВА КОНТРОЛЕ	1059				
	IV. НЕТО ГУБИТАК КОЈИ ПРИПАДА МАТИЧНОМ ПРАВНОМ ЛИЦУ	1060				
	V. ЗАРАДА ПО АКЦИЈИ					
	1. Основна зарада по акцији	1061				
	2. Умањена (разводњена) зарада по акцији	1062				

Биланс успеха приказује приходе и расходе разврстане по следећим категоријама на пословне, финансијске и остале.

Разлика између истих показује финансијски резултат пословања Предузећа за посматрани период.

Све ставке у билансу успеха планиране су у складу са Смерницама за израду Програма пословања за 2022. годину.

Пословни приходи су планирани у износу од 577.500 хиљада динара.

Пословни расходи планирани су у износу од 579.292 хиљада динара, од тога највећи део чине трошкови горива и енергије у износу од 171.468 хиљада динара, трошкови зарада и накнада зарада и осталих личних расхода у износу од 227.676 хиљада динара

Финансијски приходи планирани су у износу од 2.500 хиљада динара, док су финансијски расходи планирани у износу од 5.400 хиљада динара.

Остали приходи су планирани у износу од 10.000 хиљада динара, док су остали расходи планирани у износу од 5.250 хиљада динара.

Планирани добитак износи 108 хиљада динара.

#### 4.3. Извештај о токовима готовине у периоду од 01.01. до 31.12. 2022. године (Прилог 5б)

ПОЗИЦИЈА	АОП	Износ у 000 динара			
		План 01.01- 31.03.2022	План 01.01- 30.06.2022	План 01.01- 30.09.2022	План 01.01- 31.12.2022
		3	4	5	6
<b>A. ТОКОВИ ГОТОВИНЕ ИЗ ПОСЛОВНИХ АКТИВНОСТИ</b>					
<b>I. Приливи готовине из пословних активности (1 до 4)</b>	<b>3001</b>	<b>153.600</b>	<b>298.000</b>	<b>442.000</b>	<b>696.300</b>
1. Продаја и примљени аванси у земљи	3002	24.000	70.000	100.000	5.000
2. Продаја и примљени аванси у иностранству	3003				

3. Примљене камате из пословних активности	3004	600	1.000	1.000	1.300
4. Остали приливи из редовног пословања	3005	129.000	227.000	341.000	690.000
<b>II. Одливи готовине из пословних активности (1 до 8)</b>	<b>3006</b>	<b>110.375</b>	<b>251.770</b>	<b>394.485</b>	<b>527.650</b>
1. Исплате добављачима и дати аванси у земљи	3007	35.000	100.000	170.000	230.000
2. Исплате добављачима и дати аванси у иностранству	3008				
3. Зараде, накнаде зарада и остали лични расходи	3009	62.875	118.270	174.485	227.650
4. Плаћене камате у земљи	3010	500	3.500	5.000	5.000
5. Плаћене камате у иностранству	3011				
6. Порез на добитак	3012				
7. Одливи по основу осталих јавних прихода	3013	12.000	30.000	45.000	65.000
8. Остали одливи из пословних активности	3014				
<b>III. Нето прилив готовине из пословних активности (I - II)</b>	<b>3015</b>	<b>43.225</b>	<b>46.230</b>	<b>47.515</b>	<b>168.650</b>
<b>IV. Нето одлив готовине из пословних активности (II - I)</b>	<b>3016</b>				
<b>Б. ТОКОВИ ГОТОВИНЕ ИЗ АКТИВНОСТИ ИНВЕСТИРАЊА</b>					
<b>I. Приливи готовине из активности инвестирања (1 до 5)</b>	<b>3017</b>	<b>0</b>	<b>0</b>	<b>0</b>	<b>0</b>
1. Продаја акција и удела	3018				
2. Продаја нематеријалне имовине, некретнина, постројења, опреме и биолошких средстава	3019				
3. Остали финансијски пласмани	3020				
4. Примљене камате из активности инвестирања	3021				
5. Примљене дивиденде	3022				
<b>II. Одливи готовине из активности инвестирања (1 до 3)</b>	<b>3023</b>	<b>43.225</b>	<b>46.230</b>	<b>47.515</b>	<b>168.650</b>
1. Куповина акција и удела	3024				
2. Куповина нематеријалне имовине, некретнина, постројења, опреме и биолошких средстава	3025	43.225	46.230	47.515	168.650
3. Остали финансијски пласмани	3026				
<b>III. Нето прилив готовине из активности инвестирања (I - II)</b>	<b>3027</b>				
<b>IV. Нето одлив готовине из активности инвестирања (II - I)</b>	<b>3028</b>				
<b>В. ТОКОВИ ГОТОВИНЕ ИЗ АКТИВНОСТИ ФИНАНСИРАЊА</b>					
<b>I. Приливи готовине из активности финансирања (1 до 7)</b>	<b>3029</b>	<b>0</b>	<b>0</b>	<b>0</b>	<b>0</b>
1. Увећање основног капитала	3030				
2. Дугорочни кредити у земљи	3031				
3. Дугорочни кредити у иностранству	3032				
4. Краткорочни кредити у земљи	3033				
5. Краткорочни кредити у иностранству	3034				
6. Остале дугорочне обавезе	3035				
7. Остале краткорочне обавезе	3036				
<b>II. Одливи готовине из активности финансирања (1 до 8)</b>	<b>3037</b>	<b>0</b>	<b>0</b>	<b>0</b>	<b>0</b>
1. Откуп сопствених акција и удела	3038				
2. Дугорочни кредити у земљи	3039				
3. Дугорочни кредити у иностранству	3040				
4. Краткорочни кредити у земљи	3041				
5. Краткорочни кредити у иностранству	3042				
6. Остале обавезе	3043				

7. Финансијски лизинг	3044				
8. Исплаћене дивиденде	3045				
<b>III. Нето прилив готовине из активности финансирања (I - II)</b>	<b>3046</b>				
<b>IV. Нето одлив готовине из активности финансирања (II - I)</b>	<b>3047</b>				
<b>Г. СВЕГА ПРИЛИВ ГОТОВИНЕ (3001 + 3017 + 3029)</b>	<b>3048</b>	<b>153.600</b>	<b>298.000</b>	<b>442.000</b>	<b>696.300</b>
<b>Д. СВЕГА ОДЛИВ ГОТОВИНЕ (3006 + 3023 + 3037)</b>	<b>3049</b>	<b>153.600</b>	<b>298.000</b>	<b>442.000</b>	<b>696.300</b>
<b>Б. НЕТО ПРИЛИВ ГОТОВИНЕ (3048 - 3049) ≥ 0</b>	<b>3050</b>	<b>0</b>	<b>0</b>	<b>0</b>	<b>0</b>
<b>Е. НЕТО ОДЛИВ ГОТОВИНЕ (3049 - 3048) ≥ 0</b>	<b>3051</b>				
<b>Ж. ГОТОВИНА НА ПОЧЕТКУ ОБРАЧУНСКОГ ПЕРИОДА</b>	<b>3052</b>	<b>1.500</b>	<b>1.500</b>	<b>1.500</b>	<b>1.500</b>
<b>З. ПОЗИТИВНЕ КУРСНЕ РАЗЛИКЕ ПО ОСНОВУ ПРЕРАЧУНА ГОТОВИНЕ</b>	<b>3053</b>				
<b>И. НЕГАТИВНЕ КУРСНЕ РАЗЛИКЕ ПО ОСНОВУ ПРЕРАЧУНА ГОТОВИНЕ</b>	<b>3054</b>				
<b>Ј. ГОТОВИНА НА КРАЈУ ОБРАЧУНСКОГ ПЕРИОДА (3050 - 3051 + 3052 + 3053 - 3054)</b>	<b>3055</b>	<b>1.500</b>	<b>1.500</b>	<b>1.500</b>	<b>1.500</b>

Извештај о токовима готовине представља укупне приливе и одливе новца у посматраном периоду, тј. за 2022. годину.

Састоји се из три основне категорије:

- А. Токова готовине из пословних активности,
- Б. Токова готовине из активности инвестирања, и
- В. Токова готовине из активности финансирања.

Приливи готовине из пословних активности плаћени су у износу од 696.300 хиљада динара.

Одливи готовине из пословних активности чине исплате према добављачима у износу од 230.000 хиљаде динара, исплате према запосленим (зараде, накнаде зарада и остала лична примања) у износу 227.650 хиљада динара, плаћене камате у износу од 5.000 хиљада динара и плаћања по основу осталих јавних прихода у износу од 65.000 хиљада динара. Одливи готовине из активности инвестирања износе 168.650 хиљада динара.

Готовина на крају обрачунског периода процењена је на 1.500 хиљада динара.

На основу остварених прихода у периоду 01.01. до 30.11.2021. године планирани су следећи приходи за 2022. годину:

#### ПЛАНИРАНИ ПРИХОДИ

ПРИХОДИ	ОСТВАРЕНО ЗА 2020.	ПЛАН ЗА 2021.	ПРОЦЕНА ЗА 2021.	ПРОЈЕКЦИЈА ЗА 2022	ИНДЕКС		
					4/3	5/3	5/4
1	2	3	4	5	6	7	8
Приходи од продаје производа и услуга на домаћем тржишту							
Приходи по основу текућих субвенција	263.000.000,00	94.000.000,00	94.000.000,00				
Приходи по основу условљених донација	7.546.641,73	12.531.472,00	12.531.472,00	12.500.000,00	100,00	99,75	99,75
Приходи од закупа	294.892.601,83	435.000.000,00	373.469.000,00	565.000.000,00	85,85	129,89	151,28
<b>УКУПНО ПОСЛОВНИ ПРИХОДИ</b>	<b>565.439.243,56</b>	<b>541.531.472,00</b>	<b>480.000.472,00</b>	<b>577.500.000,00</b>	<b>88,64</b>	<b>106,64</b>	<b>120,31</b>
<b>ФИНАНСИЈСКИ ПРИХОДИ</b>	<b>1.303.820,49</b>	<b>2.000.000,00</b>	<b>2.000.000,00</b>	<b>2.500.000,00</b>	<b>100,00</b>	<b>125,00</b>	<b>125,00</b>
<b>ОСТАЛИ ПРИХОДИ</b>	<b>4.892.278,61</b>	<b>10.000.000,00</b>	<b>10.000.000,00</b>	<b>10.000.000,00</b>	<b>100,00</b>	<b>100,00</b>	<b>100,00</b>

ПРИХОДИ ОД УСКЛАЂИВАЊА ВРИМОВИНЕ	1.185.290,03	1.000.000,00	1.000.000,00	1.000.000,00	100,00	100,00	100,00
ЕФЕКТИ ПРОМЕНЕ РАЧ.ПОЛ. И ИСПР.ГРЕШАКА ИЗ РАНИЈИХ ГОД.	81.131,41						
<b>УКУПНИ ПРИХОДИ</b>	<b>572.901.764,10</b>	<b>554.531.472,00</b>	<b>493.000.472,00</b>	<b>591.000.000,00</b>	<b>88,90</b>	<b>106,58</b>	<b>119,88</b>

#### ПЛАНИРАНИ РАСХОДИ

РАСХОДИ	ОСТВАРЕНО ЗА 2020.	ПЛАН ЗА 2021.	ПРОЦЕНА ЗА 2021.	ПРОЈЕКЦИЈА ЗА 2022	ИНДЕКС		
					4/3	5/3	5/4
1	2	3	4	5	6	7	8
Трошкови материјала за израду							
Трошкови осталог материјала	5.882.668,71	13.008.000,00	13.008.000,00	14.613.000,00	100,00	112,34	112,34
Трошкови горива и енергије	121.029.755,48	130.300.000,00	134.977.000,00	155.000.000,00	103,59	118,96	114,83
Трошкови резервних делова	645.311,68	1.465.000,00	1.465.000,00	1.055.000,00	100,00	72,01	72,01
Трошкови алата и инвентара	252.655,09	800.000,00	800.000,00	800.000,00	100,00	100,00	100,00
Трошкови зарада, наканада зарадаи остали лични расходи	182.063.732,89	190.976.416,00	190.976.416,00	227.676.413,00	100,00	119,22	119,22
Трошкови транспортних услуга	1.492.247,58	1.920.000,00	1.920.000,00	1.719.000,00	100,00	89,53	89,53
Трошкови услуге одржавања	11.768.491,17	45.468.472,00	45.468.472,00	27.660.000,00	100,00	60,83	60,83
Трошкови рекламе и пропаганде		500.000,00	250.000,00	200.000,00			
Трошкови осталих услуга	1.110.444,40	2.805.000,00	2.805.000,00	3.295.000,00	100,00	117,47	117,47
Трошкови амортизације	94.263.193,81	66.145.000,00	66.145.000,00	70.000.000,00	100,00	105,83	105,83
Трошкови непроизводних услуга	19.446.446,83	52.342.000,00	52.342.000,00	39.974.000,00	100,00	76,37	76,37
Трошкови премије осигурања	6.834.211,44	5.500.000,00	5.500.000,00	7.000.000,00	100,00	127,27	127,27
Трошкови платног промета	484.758,99	700.000,00	700.000,00	700.000,00	100,00	100,00	100,00
Трошкови чланарина	37.500,00	50.000,00	50.000,00	50.000,00	100,00	100,00	100,00
Трошкови пореза	26.648.517,31	27.000.000,00	27.000.000,00	27.000.000,00	100,00	100,00	100,00
Трошкови доприноса	140.595,29	700.000,00	700.000,00	700.000,00	100,00	100,00	100,00
Остали нематеријални трошкови	1.487.846,07	1.845.000,00	1.845.000,00	1.850.000,00	100,00	100,27	100,27
<b>УКУПНИ ПОСЛОВНИ РАСХОДИ</b>	<b>473.588.376,74</b>	<b>541.524.888,00</b>	<b>545.951.888,00</b>	<b>579.292.413,00</b>	<b>100,82</b>	<b>106,97</b>	<b>106,11</b>
<b>ФИНАНСИЈСКИ РАСХОДИ</b>	<b>17.204.344,82</b>	<b>6.400.000,00</b>	<b>6.400.000,00</b>	<b>5.400.000,00</b>	<b>100,00</b>	<b>84,38</b>	<b>84,38</b>
<b>ОСТАЛИ РАСХОДИ</b>	<b>9.279.322,58</b>	<b>5.250.000,00</b>	<b>5.250.000,00</b>	<b>5.250.000,00</b>	<b>100,00</b>	<b>100,00</b>	<b>100,00</b>
<b>РАСХОДИ ПО ОСНИВУ ОБЕЗВ.ИМОВИНЕ КОЈА СЕ ВРЕД. ПО ФЕР ВРЕДНОСТИ</b>	<b>26.308.847,01</b>	<b>700.000,00</b>	<b>700.000,00</b>	<b>500.000,00</b>	<b>100,00</b>	<b>71,43</b>	<b>71,43</b>
<b>ЕФЕКТИ ПРОМЕНЕ РАЧ.ПОЛ. И ИСПР.ГРЕШАКА ИЗ РАНИЈИХ ГОДИНА</b>	<b>3.485.667,40</b>	<b>500.000,00</b>		<b>450.000,00</b>	<b>0,00</b>	<b>90,00</b>	
<b>УКУПНИ РАСХОДИ</b>	<b>529.866.558,55</b>	<b>554.374.888,00</b>	<b>558.301.888,00</b>	<b>590.892.413,00</b>	<b>100,71</b>	<b>106,59</b>	<b>105,84</b>
<b>ОСТВАРЕНИ ГУБИТАК</b>			<b>65.301.416,00</b>				
<b>ОСТВАРЕНА ДОБИТ</b>	<b>43.035.205,55,0 0</b>	<b>156.584,00</b>		<b>107.587,00</b>	<b>0,00</b>	<b>68,71</b>	
<b>ОДЛОЖЕНИ ПОРЕСКИ ПРИХОДИ ПЕРИОДА</b>	<b>7.125.261,53</b>						
<b>НЕТО ГУБИТАК</b>			<b>65.301.416,00</b>				
<b>НЕТО ДОБИТАК</b>	<b>50.160.467,08</b>	<b>156.584,00</b>		<b>107.587,00</b>	<b>0,00</b>	<b>68,71</b>	

ЈП "Спортски и пословни центар Војводина" Нови Сад ће се у 2022. години финансирати из сопствених извора прихода и прихода од капиталних субвенција.

Програмом инвестиционих активности за 2022. годину планира се за капиталне субвенције износ од 159.000.000 динара.

Приходе закупа у износу од 565.000.000 динара чине:

- Приходи закупа пословног простора у износу од 280.000.000 динара,
- Приходи од закупа спортског простора у износу од 185.000.000 динара,
- Приходи од закупа -маркетинг у износу од 10.000.000 динара,
- Приходи од закупа -култура у износу од 15.000.000 динара и
- Приходи од продатих улазница у износу од 75.000.000 динара.

Елементи за целовито сагледавање политике цене услуга садржани су у Одлуци о утврђивању цена услуга Јавног предузећа „Спортски и пословни центар Војводина“ Нови Сад коју је Надзорни одбор Јавног предузећа „Спортски и пословни центар Војводина“ Нови Сад донео на 30. седници одржаној 5. септембра 2014. године, на коју је сагласност дало Градско веће Града Новог Сада („Службени лист Града Новог Сада“, број 60/14) и Правилника о условима и поступку давања у закуп пословног простора у ЈП "Спортски и пословни центар Војводина" Нови Сад у ком се налазе цене закупа пословног простора. На основу нове политике цена која је усмерена на тржишно пословање планирају се приходи од пружених услуга и издавања пословног простора.

Приходи од закупа спортског простора се планирају у већем износу због постављања пнеуматске хале на отвореном базену СИЦ „Сајмиште“, чиме ће се базен користити у току целе године.

За 2022. годину планирана су средства за солидарну помоћ у износу од 700.000 динара, на нивоу 2021. године.

Трошкови за донаторство и спонзорство, трошкови репрезентације нису планирани.

Средства за рекламу и пропаганду су планирана у износу од 200.000 динара за 2022. годину.

Списак службених возила возног парка Предузећа:

- путничка возила: „Škoda SuperB Classic 1.8“, регистарских ознака NS 150 – NO, набављена 2005. године и „Opel Insignia Nb Ed“, регистарских ознака NS 047 - DB, набављена 2009. године,
- теретна возила: „Zastava Skala 1.3 Poly“, регистарских ознака NS 097 – BO, набављена 2001. године, „Zastava 101 Skala 55 Poly“, регистарских ознака NS 115 – RS, набављена 2002. године и „Zastava Turbo Rival Hdpk k“, регистарских ознака NS 080 – KO, набављена 2001. године.

У 2022. години се планира набавка лаког теретног возила у износу од 2.200.000 динара.

На позицији утрошеног материјала су трошкови материјала који су већинским делом везани за одржавање спортских објеката у предузећу. План је да се у 2022. години набави и замени дотрајали потрошни материјал на свим спортским просторима у „Спортском и пословном центру Војводина“ Нови Сад на локацији Сутјеска 2 и Спортском центру „Сајмиште“ на локацији Хајдук Вељкова 11.

Предвиђене су набавка материјала за одржавање базена, паркета за спортске дворане, средства за третирање и контролу базенске воде и разног потрошног материјала за спорт.

У преосталом износу планиран је потрошни материјал који се користи за потребе текућег пословања у оквиру свих сектора у Предузећу.

Трошкови услуга одржавања објекта и опреме су планирани у износу од 27.660.000 динара. На предметној позицији су продвиђени радови на одржавању трафо станице, радови на постављању видео надзора, цевовода хладне и топле воде, радови на канализационој, атмосферској и хидрантској мрежи, одржавање стаклених површина и остали трошкови инвестиционог и текућег одржавања.

Трошкови непроизводних услуга су планирани у износу од 39.974.000 динара. На предметној позицији су предвиђени трошкови за ангажовање службе за физичко-техничко обезбеђење, трошкови чишћења објекта, комуналне услуге, израда идејних решења планова и елабората, пројектно техничке документације и остали трошкови непроизводних услуга.

#### 4.4. Субвенције и остали приходи из Буџета (Прилог 6)

у динарима

Претходна година 2021					
Приход	Планирано	Пренето из буџета(процена)	Реализовано (процена)	Неуtroшено	Износ неуtroшених средстава из ранијих година (у односу на претходну)
	1	2	3	4 (2-3)	5
Субвенције	454.000.000,00	332.050.479	332.050.479		
Остали приходи из буџета*	32.801.472,00	32.626.000	32.626.000		
<b>УКУПНО</b>	<b>486.81.472</b>	<b>364.676.479</b>	<b>364.676.479</b>		

у динарима

План за период 01.01-31.12.2022. година				
	01.01. до 31.03.	01.01. до 30.06.	01.01. до 30.09.	01.01. до 31.12.
Субвенције	39.000.000	39.000.000	39.000.000	159.000.000
Остали приходи из буџета*				
<b>УКУПНО</b>	<b>39.000.000</b>	<b>39.000.000</b>	<b>39.000.000</b>	<b>159.000.000</b>

\* Под осталим приходима из буџета сматрају се сви приходи који нису субвенције (нпр. додела средстава из буџета по јавном позиву, конкурс и сл).

За 2022. годину планирано је 159.000.000 динара по основу капиталних субвенција из Буџета Града Новог Сада.

#### 4.5. Трошкови запослених (Прилог 7)

у динарима

Р.бр.	Трошкови запослених	План 01.01- 31.12.2021.	Процена 01.01- 31.12.2021.	План 01.01- 31.03.2022.	План 01.01- 30.06.2022.	План 01.01- 30.09.2022.	План 01.01- 31.12.2022.
1.	Маса НЕТО зарада (зарада по одбитку припадајућих пореза и доприноса на терет запосленог)	104.451.734	102.777.092	30.970.371	61.803.891	93.146.469	123.925.371
2.	Маса БРУТО 1 зарада (зарада са припадајућим порезом и доприносима на терет запосленог)	145.071.853	142.745.961	43.014.404	85.838.738	129.370.096	172.118.571
3.	Маса БРУТО 2 зарада (зарада са припадајућим порезом и доприносима на терет послодавца)	169.226.316	166.513.164	50.176.302	100.130.888	151.338.322	200.776.313
4.	Број запослених по кадровској евиденцији - УКУПНО*	151	154	168	167	167	167
4.1.	- на неодређено време	136	140	140	139	139	139
4.2.	- на одређено време	15	14	28	28	28	28
5.	Накнаде по уговору о делу	135.000	135.000	135.000	135.000	13.500	135.000
6.	Број прималаца накнаде по уговору о делу*	1	1	1	1	1	1
7.	Накнаде по ауторским уговорима						
8.	Број прималаца накнаде по ауторским уговорима*						
9.	Накнаде по уговору о привременим и повременим пословима	4.000.000	10.000.000	1.000.000	3.000.000	5.000.000	6.000.000
10.	Број прималаца накнаде по уговору о привременим и повременим пословима*	12	18	8	10	15	15
11.	Накнаде физичким лицима по основу осталих уговора						
12.	Број прималаца накнаде по основу осталих уговора*						
13.	Накнаде члановима скупштине						
14.	Број чланова скупштине*						
15.	Накнаде члановима надзорног одбора	1.415.100	1.415.100	353.775	707.550	1.061.325	1.415.100
16.	Број чланова надзорног одбора*	3	3	3	3	3	3
17.	Накнаде члановима Комисије за ревизију						
18.	Број чланова Комисије за ревизију*						
19.	Превоз запослених на посао и са посла	5.600.000	5.600.000	1.400.000	2.800.000	4.200.000	5.600.000
20.	Дневнице на службеном путу	100.000	100.000	25.000	50.000	75.000	100.000
21.	Накнаде трошкова на службеном путу	100.000	100.000	25.000	50.000	75.000	100.000
22.	Отпремнице за одлазак у пензију	1.500.000	1.500.000	1.200.000	1.500.000	2.100.000	2.500.000
23.	Број прималаца отпремнице	5	5	4	5	7	8
24.	Јубиларне награде	1.100.000	1.043.452		1.800.000	1.800.000	1.800.000
25.	Број прималаца јубиларних награда	15	15		21	21	21
26.	Смештај и исхрана на терену						
27.	Помоћ радницима и породици радника	700.000	700.000	175.000	350.000	525.000	700.000
27а	Солитарна помоћ ради ублажавања неповољно материјалног положаја запослених	6.500.000	6.500.000	7.950.000	7.950.000	7.950.000	7.950.000
28.	Стипендије						
29.	Остале накнаде трошкова запосленима и осталим физичким лицима	600.000	600.000	600.000	600.000	600.000	600.000
30.	Трошкови стручног усавршавања запослених	435.000	435.000	150.000	250.000	350.000	435.000

\* број запослених/прималаца/чланова последњег дана извештајног периода

\*\* позиције од 5 до 33 које се исказују у повнаним јединицама приказати у бруто износу.



Процењени износ за накнаде по уговору о привременим и повременим пословима је већи од планираног јер у оквиру служби нема довољан број извршилаца како би се процес рада и сви планирани програми реализовали. Највише се истиче служба за спорт (у складу са чланом 18. Правилника о условима за обављање спортских делатности) где је потреба за ангажовањем радника у сезони рада отворених базена (јун – септембар).

## 5. ПЛАН ДОБИТИ ЗА 2022. ГОДИНУ

У 2022. години на основу планираних прихода и расхода предвиђа се добитак у износу од 107.587,00 динара.

### РЕКАПИТУЛАЦИЈА ОСТВАРЕНИХ ПРИХОДА И РАСХОДА

	2021 - план	2021 - процена	2022 - пројекција	ИНДЕКС 3/2	ИНДЕКС 4/3
1	2	3	4	5	6
ПЛАНИРАНИ ПРИХОДИ	554.531.472,00	493.000.472,00	591.000.000,00	88,90	119,88
ПЛАНИРАНИ РАСХОДИ	554.374.888,00	558.31.888,00	590.892.413,00	100,71	105,84
ДОБИТАК	156.584,00		107.587,00		
ГУБИТАК		65.301.416,00			

У складу са Статутом ЈП „Спортски и пословни центар Војводина“ Нови Сад, Надзорни одбор Предузећа доноси одлуку о покрићу губитка за 2021. годину, уз сагласност Скупштине Града Новог Сада.

## 6. ПЛАН ЗАРАДА И ЗАПОШЉАВАЊА

### 6.1. Планирана структура запослених

У 2022. години планиран је просечан број од 139 запослених на неодређено време и 28 запослених на одређено време.

Пословодство ЈП "Спортски и пословни центар Војводина" Нови Сад, на основу Статута чини директор предузећа.

**Структура запослених по секторима/организационим јединицама на дан 31.12.2021. године (Прилог 8)**

Редн и број	Сектор / Организациона јединица	Број систематизов аних радних места	Број извршилаца	Број запослених по кадровској евиденцији	Број запослених на неодређено време	Број запослених на одређено време
1	Канцеларија директора	7	8	7	5	2
2	Сектор за економско- финансијске послове	23	34	29	23	6

3	Сектор за техничке послове	34	63	46	45	1
4	Сектор за правне и опште послове	15	32	27	24	3
5	Сектор за спорт	15	47	34	33	1
6	Сектор за културу и маркетинг	11	14	11	10	1
<b>УКУПНО:</b>		<b>105</b>	<b>198</b>	<b>154</b>	<b>140</b>	<b>14</b>

Напомена: За 3 радника мирују права и обавезе која се стичу на раду и по основу рада за време трајања јавне функције и они се налазе у 153 запослена.

### Квалификациона структура (Прилог 9)

Редни број	Опис	Запослени		Надзорни одбор	
		Број на дан 31.12.2021.*	Број на дан 31.12.2022.	Број на дан 31.12.2021.*	Број на дан 31.12.2022.
1	ВСС	52	52	3	3
2	ВС	18	18		
3	ВКВ	2	2		
4	ССС	56	67		
5	КВ	23	25		
6	НК	0	0		
7	НК	3	3		
<b>УКУПНО</b>		<b>154</b>	<b>167</b>	<b>3</b>	<b>3</b>

### Старосна структура (Прилог 9)

Редни број	Опис	Број запослених 31.12.2020.	Број запослених 31.12.2021.
1	До 30 година	2	2
2	30 до 40 година	24	19
3	40 до 50	44	43
4	50 до 60	61	61
5	Преко 60	23	28
<b>УКУПНО</b>		<b>154</b>	<b>153</b>
Просечна старост		49,285	50,183

\*За планираних 14 новозапослених радника није позната старосна структура.

### По времену у радном односу (Прилог 9)

Редни број	Опис	Број запослених 31.12.2021.	Број запослених 31.12.2022.
1	До 5 година	5	3
2	5 до 10	16	11
3	10 до 15	21	26
4	15 до 20	14	12
5	20 до 25	23	21
6	25 до 30	25	26
7	30 до 35	22	23
8	Преко 35	28	31
<b>УКУПНО</b>		<b>154</b>	<b>153</b>

\*За планираних 14 новозапослених радника није позната структура по времену у радном односу.

По полу (Прилог 9)

Редни број	Опис	Запослени		Надзорни одбор	
		Број на дан 31.12.2021.	Број на дан 31.12.2022.	Број на дан 31.12.2021.	Број на дан 31.12.2022.
1	Мушки	118	117	3	3
2	Женски	36	36		
УКУПНО		154	153	3	3

\*За планираних 14 новозапослених радника није позната структура по полу.

6.2. Динамика запошљавања (Прилог 10)

Р. бр.	Основ одлива/пријема кадрова	Број запослених		Р. бр.	Основ одлива/пријема кадрова	Број запослених	
		На неодређено	На одређено			На неодређено	На одређено
	Стање на дан 31.12.2021. године	140	14		Стање на дан 30.06.2022. године	135	28
	Одлив кадрова у периоду 01.01.-31.03.2022.	4			Одлив кадрова у периоду 01.07.-30.09.2022.	2	
1	Превремена пензија	3		1	Превремена пензија	2	
2	Старосна пензија	1		2			
	Пријем кадрова у периоду 01.01.-31.03.2022.		14		Пријем кадрова у периоду 01.07.-30.09.2022.		
1	Пријем на одређено време		14	1			
	Стање на дан 31.03.2022. године	136	28		Стање на дан 30.09.2022. године	133	28
Р. бр.	Основ одлива/пријема кадрова	Број запослених		Р. бр.	Основ одлива/пријема кадрова	Број запослених	
		На неодређено	На одређено			На неодређено	На одређено
	Стање на дан 31.03.2022. године	136	28		Стање на дан 30.09.2022. године	133	28
	Одлив кадрова у периоду 01.04.-30.06.2022.	1			Одлив кадрова у периоду 01.10.-31.12.2022.	1	
1	Пензија по сили закона	1		1	Превремена пензија	1	
2	Превремена пензија						
	Пријем кадрова у периоду 01.04.-30.06.2022.				Пријем кадрова у периоду 01.10.-31.12.2022.		
1				1			
	Стање на дан 30.06.2022. године	135	28		Стање на дан 31.12.2022. године	132	28

Напомена: Податак о броју запослених у табели Динамика запошљавања (Прилог 10) се разликује од броја запослених у табелама (Прилог 8 и Прилог 9) због 7 запослених који остварују право на пензију по једном основу, а по сили закона не морају да оду у пензију.

### 6.3. Исплаћене зараде у 2021. години и план зарада за 2022. годину

Зараде, накнаде зарада и друга примања запослених планирају се и исплаћују у складу са важећим законским и подзаконским актима.

Укупна планирана маса зарада (брutto II) за 2022. годину износи 200.776.313 динара. За 14 радника за које се чека сагласност Министарства државне управе и локалне самоуправе зарада је укалкулисана, али се иста неће исплаћивати уколико се не добије сагласност.

На основу Уредбе о поступку за прибављање сагласности за ново запошљавање и додатно радно ангажовање код корисника јавних средстава (Сл. гласник РС 159/20), Јавно предузеће „Спортски и пословни центар Војводина“ Нови Сад је поднело молбу за давање сагласности за запошљавање на одређено време за 14 извршилаца, са средњом и нижом стручном спремом, на упражњеним, а систематизованим радним местима.

Молба је поднета на основу исказане потребе поводом надкривања отвореног базена на СЦ „Сајмиште“ и стварања предуслова за целогодишњи рад овог базена. За ове нове садржаје и просторе којима управља ЈП „Спортски и пословни центар Војводина“ Нови Сад неопходно је обезбедити додатну радну снагу и исту едуковати и обучити за рад у спортским објектима. Током претходних неколико година дошло је до природног одлива кадрова. Смањени број запослених већ сада ствара потешкоће у функционисању објеката којима управља ЈП „Спортски и пословни центар Војводина“ Нови Сад. Без додатне радне снаге, биће онемогућено функционисање спортских објеката како је планирано и утврђена безбедност посетилаца базена.

Градско веће Града Новог Сада је Закључком број II -020-4/2021-69/б дана 25. новембра 2021. године поднело молбу Министарству државне управе и локалне самоуправе за прибављање сагласности

#### Исплаћена маса за зараде, број запослених и просечна зарада по месецима за 2021.годину Бруто I (Прилог 11)

у динарима

Исплата по месецима 2021.	УКУПНО			СТАРОЗАПОСЛЕНИ**			НОВОЗАПОСЛЕНИ			ПОСЛОВНОСТВО		
	Број запослених	Маса зарада	Просечна зарада	Број запослених	Маса зарада	Просечна зарада	Број запослених	Маса зарада	Просечна зарада	Број запослених	Маса зарада	Просечна зарада
I	150	11.865.607	79.104	148	11.654.039	78.744	1	75.520	75.520	1	136.049	136.049
II	149	11.311.299	75.915	147	11.099.867	75.509	1	75.384	75.384	1	136.049	136.049
III	149	11.668.019	78.309	147	11.454.674	77.923	1	77.297	77.297	1	136.049	136.049
IV	150	11.576.674	77.178	147	11.334.388	77.105	2	106.238	53.119	1	136.049	136.049
V	151	11.748.378	77.804	147	11.466.752	78.005	3	145.578	48.526	1	136.049	136.049
VI	154	12.195.125	79.189	147	11.679.742	79.454	6	379.335	63.223	1	136.049	136.049
VII	154	12.135.424	78.801	147	11.524.188	78.396	6	475.188	79.198	1	136.049	136.049
VIII	154	12.200.036	79.221	147	11.587.366	78.826	6	476.622	79.437	1	136.049	136.049
IX	153	12.103.551	79.108	146	11.492.516	78.716	6	474.987	79.165	1	136.049	136.049
X	152	12.012.105	79.027	146	11.465.544	78.531	5	410.512	82.102	1	136.049	136.049
XI	151	11.789.184	78.074	145	11.241.638	77.529	5	411.497	82.299	1	136.049	136.049
XII	151	12.140.558	80.401	145	11.593.013	79.952	5	411.497	82.299	1	136.049	136.049
<b>УКУПНО</b>		<b>142.745.961</b>			<b>137.593.724</b>			<b>3.519.655</b>			<b>1.632.582</b>	
<b>ПРОСЕК</b>	152	11.895.497	78.511	147	11.466.144	78.224	4	1.173.218	73.131	1	136.049	136.049

\* исплата са проценем до краја године, у реализацији исплате зарада није учествовала 3 запослена која су на именовану, а која су планирана у маси зарада

**Маса за зараде, број запослених и просечна зарада по месецима за 2022. годину – Бруто 1**  
(Прилог 11)

у динарима

План по месецима 2022.	УКУПНО			СТАРОЗАПОСЛЕНИ*			НОВОЗАПОСЛЕНИ			ПОСЛОВОДСТВО		
	Број запослених	Маса зарада	Просечна зарада	Број запослених	Маса зарада	Просечна зарада	Број запослених	Маса зарада	Просечна зарада	Број запослених	Маса зарада	Просечна зарада
I	168	14.546.450	86.586	153	13.370.820	87.391	14	1.039.435	74.245	1	136.195	136.195
II	168	14.012.414	83.407	153	12.836.784	83.901	14	1.039.435	74.245	1	136.195	136.195
III	168	14.455.540	86.045	153	13.279.910	86.797	14	1.039.435	74.245	1	136.195	136.195
IV	168	14.093.947	83.893	153	12.918.317	84.433	14	1.039.435	74.245	1	136.195	136.195
V	167	14.274.282	85.475	152	13.098.652	86.175	14	1.039.435	74.245	1	136.195	136.195
VI	167	14.456.105	86.564	152	13.280.475	87.372	14	1.039.435	74.245	1	136.195	136.195
VII	167	14.686.052	87.940	152	13.510.422	88.884	14	1.039.435	74.245	1	136.195	136.195
VIII	167	14.606.153	87.462	152	13.430.523	88.359	14	1.039.435	74.245	1	136.195	136.195
IX	167	14.606.153	87.462	152	13.430.523	88.359	14	1.039.435	74.245	1	136.195	136.195
X	167	13.943.947	83.497	152	12.768.317	84.002	14	1.039.435	74.245	1	136.195	136.195
XI	167	14.043.077	84.090	152	12.867.447	84.654	14	1.039.435	74.245	1	136.195	136.195
XII	167	14.394.451	86.194	152	13.218.821	86.966	14	1.039.435	74.245	1	136.195	136.195
<b>УКУПНО</b>		<b>172.118.571</b>			<b>158.011.011</b>			<b>12.473.220</b>			<b>1.634.340</b>	
ПРОСЕК	167	14.343.214	85.718	152	13.167.584	86.441	14	1.039.435	74.245	1	136.195	136.195

**Маса за зараде, број запослених и просечна зарада по месецима за 2022. годину – Бруто 2**  
(Прилог 11)

у динарима

План по месецима 2022.	УКУПНО			СТАРОЗАПОСЛЕНИ*			НОВОЗАПОСЛЕНИ			ПОСЛОВОДСТВО		
	Број запослених	Маса зарада	Просечна зарада	Број запослених	Маса зарада	Просечна зарада	Број запослених	Маса зарада	Просечна зарада	Број запослених	Маса зарада	Просечна зарада
I	168	16.968.434	101.003	153	15.597.063	101.942	14	1.212.500	86.607	1	158.871	158.871
II	168	16.345.481	97.295	153	14.974.110	97.870	14	1.212.500	86.607	1	158.871	158.871
III	168	16.862.387	100.371	153	15.491.016	101.248	14	1.212.500	86.607	1	158.871	158.871
IV	168	16.440.589	97.861	153	15.069.218	98.492	14	1.212.500	86.607	1	158.871	158.871
V	167	16.650.950	99.706	152	15.279.579	100.524	14	1.212.500	86.607	1	158.871	158.871
VI	167	16.863.046	100.976	152	15.491.675	101.919	14	1.212.500	86.607	1	158.871	158.871
VII	167	17.131.280	102.583	152	15.759.909	103.684	14	1.212.500	86.607	1	158.871	158.871
VIII	167	17.038.077	102.024	152	15.666.706	103.070	14	1.212.500	86.607	1	158.871	158.871
IX	167	17.038.077	102.024	152	15.666.706	103.070	14	1.212.500	86.607	1	158.871	158.871
X	167	16.265.614	97.399	152	14.894.243	97.988	14	1.212.500	86.607	1	158.871	158.871
XI	167	16.381.249	98.091	152	15.009.878	98.749	14	1.212.500	86.607	1	158.871	158.871
XII	167	16.791.127	100.546	152	15.419.756	101.446	14	1.212.500	86.607	1	158.871	158.871
<b>УКУПНО</b>		<b>200.776.313</b>			<b>184.319.861</b>			<b>14.550.000</b>			<b>1.906.452</b>	
ПРОСЕК	167	16.731.359	99.990	152	15.359.988	100.834	14	1.212.500	86.607	1	158.871	158.871

## Распон исплаћених и планираних зарада (Прилог 11а)

у динарима

		Исплаћена у 2021. години		Планирана у 2022. години	
		Бруто I	Нето	Бруто I	Нето
Запослени без пословодства	Најнижа зарада	58.474.00	42.840.00	63.474.00	46.425.00
	Највиша зарада	123.044.00	88.084.00	129.420.00	92.653.00
Пословодство	Најнижа зарада	136.048.00	97.200.00	136.048.00	97.300.00
	Највиша зарада	136.048.00	97.200.00	136.048.00	97.300.00

## 7. ЗАДУЖЕНОСТ

### 7.1. Кредитна задуженост – преглед садашњих кредитних обавеза (Прилог 14)

Предузеће нема кредитну задуженост.

## 8. ПЛАНИРАНА ФИНАНСИЈСКА СРЕДСТВА ЗА НАБАВКУ ДОБАРА, РАДОВА И УСЛУГА ЗА 2022. ГОДИНУ (Прилог 15)

Редни број	ПОЗИЦИЈА	Процена у 2021. години	План 01.01-31.03.2022	План 01.01-30.06.2022	План 01.01-30.09.2022	План 01.01-31.12.2022
Добра						
1	Ситан инвентар и алаг	300.000	100.000	200.000	300.000	300.000
2	Материјал за сервис и одржавање базена	0	100.000	100.000	100.000	100.000
3	Преливне решетке за базене	0	600.000	600.000	600.000	600.000
4	Активни угљ	0	50.000	50.000	50.000	50.000
5	Средства за третирање и контролу базенске воде	109.152	150.000	250.000	350.000	500.000
6	Хлор	143.750	50.000	50.000	50.000	50.000
7	Делови за филтерско постројење	0	50.000	50.000	50.000	50.000
8	Резервни делови за базен	0	30.000	30.000	30.000	30.000
9	Топери за штампаче	270.000	50.000	100.000	150.000	200.000
10	Табле упозорења и обавештења	0	0	50.000	50.000	100.000
11	Материјал за дизајнирање	0	20.000	50.000	70.000	100.000
12	Терморолне за штампање улазница	0	50.000	50.000	50.000	50.000
13	Потрошни материјал за службу ЗОП	0	50.000	50.000	50.000	50.000
14	Опрема и делови опреме за ЗОП	0	50.000	50.000	50.000	50.000
15	Папирна галантерија за аутомате	600.300	250.000	500.000	750.000	990.000
16	Потрошни материјал за возила	18.437	20.000	20.000	20.000	20.000
17	Уља и мазива	31.224	100.000	200.000	250.000	300.000
18	Ауто гуме/Гуме за возила	15.843	100.000	100.000	100.000	100.000
19	Со за путеве	20.000	20.000	20.000	20.000	20.000
20	Материјал за сервис и одржавање КИХ система	300.814	100.000	200.000	300.000	350.000
21	Потрошни материјал за сектор технике	885.443	200.000	500.000	700.000	990.000
22	Молерско-фарбарски материјал	250.000	50.000	250.000	300.000	300.000
23	Окови и метална галантерија	150.000	50.000	100.000	150.000	150.000
24	Црна и обојена металургија	20.000	10.000	20.000	30.000	30.000

25	Технички гасови	0	10.000	20.000	30.000	30.000
26	Материјал за санитарне чворове	89.320	35.000	70.000	100.000	100.000
27	Материјал за водовод и грејање	295.144	50.000	100.000	150.000	250.000
28	Материјал за сервис и одржавање расхладног постројења	0	35.000	70.000	100.000	100.000
29	Грађевински материјал	338.596	100.000	200.000	300.000	500.000
30	Циркулациона пумпа за воду	0	0	0	100.000	100.000
31	Системски цилиндри са кључевима	0	10.000	20.000	30.000	30.000
32	Етилен гликол	156.640	50.000	100.000	150.000	200.000
33	Клима уређаји	179.990	0	200.000	300.000	300.000
34	Резервни делови за климатизацију и расхладно постројење	44.708	35.000	70.000	100.000	100.000
35	Делови за машине за сервис и одржавање хигијене	23.180	15.000	30.000	45.000	50.000
36	Потрошни материјал за БЗР	34.560	15.000	30.000	45.000	60.000
37	Санитетски материјал	92.077	35.000	70.000	100.000	100.000
38	Потрошни материјал за дрегер	0	0	0	10.000	10.000
39	Радна одећа и обућа/Радна и заштитна одећа, обућа и опрема	310.950	200.000	200.000	400.000	400.000
40	Заштитна одећа, обућа и опрема	36.616	0	0	0	0
41	Контејнери за сону киселину	0	0	90.000	90.000	90.000
42	Биометријске браве са читачем	0	0	900.000	900.000	900.000
43	Ручни ватрогасни апарати	299.600	0	0	400.000	400.000
44	Самостојећи и зидни хидрантски ормани са и без опреме	0	35.000	70.000	100.000	100.000
45	Рачунарска опрема	858.308	250.000	500.000	750.000	990.000
46	Аудио визуелна опрема	102.917	250.000	500.000	750.000	990.000
47	Аудио и видео материјал	0	35.000	70.000	100.000	100.000
48	Ручне радио станице/Радио станице	0	35.000	70.000	100.000	100.000
49	Потрошни материјал за радио станице	0	5.000	10.000	15.000	15.000
50	Телекомуникациона опрема	0	150.000	250.000	350.000	500.000
51	Резервни делови за рачунаре и рачунарску опрему	247.058	80.000	140.000	250.000	300.000
52	Софтвери опште намене (лиценцирани)/Софтвери	0	250.000	500.000	700.000	750.000
53	Бела техника	65.610	35.000	70.000	100.000	100.000
54	Режијски материјал	20.850	15.000	30.000	45.000	50.000
55	Материјал за декорацију објекта	0	15.000	30.000	45.000	50.000
56	Жардињере за холове	16.225	15.000	30.000	45.000	50.000
57	Отирачи за улазе и вестробране	52.000	80.000	140.000	250.000	400.000
58	Намештај	50.000	15.000	30.000	45.000	50.000
59	Седишта за трибине	0	15.000	30.000	45.000	50.000
60	Материјал за тапацирање	0	0	10.000	10.000	10.000
61	Столице за спортске просторе	0	150.000	250.000	350.000	500.000
62	Резервни делови за телескопске трибине	0	0	0	15.000	15.000
63	Потрошни материјал за спорт	999.000	250.000	500.000	750.000	999.000
64	Резервни делови за спортску опрему	0	15.000	30.000	45.000	50.000
65	Резервни делови за куглану	466.100	80.000	140.000	250.000	300.000
66	Паркет за спортске дворане	0	15.000	30.000	45.000	100.000
67	Гардеробни ормани	0	0	20.000	20.000	20.000
68	Новогодишњи пакетићи	600.000	0	0	0	600.000
69	Земља за биљке, средства за негу заштиту и узгој биљака - друга измена	380.625	35.000	70.000	100.000	200.000
70	Електромотори и пумпе	233.344	150.000	250.000	350.000	550.000

71	ТНГ боце	0	35.000	100.000	100.000	200.000
72	Резервни делови за филтер – свећице и мрежне СЦ "Сајмште"	159.000	0	0	0	0
73	Вентили засуши	27.327	15.000	30.000	45.000	50.000
74	Резервни делови за стонице	0	15.000	30.000	45.000	50.000
75	Електронске компоненте	0	0	20.000	20.000	20.000
76	Штампани материјал	978.542	150.000	250.000	350.000	500.000
77	Опрема за спорт	0	0	0	10.000	10.000
78	Горива	800.000	250.000	500.000	750.000	800.000
79	Нејодирана со	75.900	250.000	500.000	700.000	700.000
80	Сона киселина	110.000	250.000	500.000	700.000	700.000
81	Антене за радио станице/Резервни делови за радио станице	0	15.000	30.000	45.000	60.000
82	Е фискалне касе	0	150.000	150.000	150.000	150.000
83	Материјал за чистишење/Материјал за свакодневно одржавање хигијемне у објекту	673.671	250.000	500.000	750.000	999.000
84	Специјална средства за одржавање хигијене у објекту	0	150.000	250.000	350.000	500.000
85	Косачица за траву	291.666				
86	Дувач за листе		40.000	40.000	40.000	40.000
87	Електроматеријал	600.000	250.000	500.000	750.000	800.000
88	Равета	906.906	250.000	500.000	750.000	800.000
89	Канцеларијски материјал	600.000	150.000	250.000	350.000	750.000
90	Скелер	0	100.000	100.000	100.000	100.000
91	Уређај за омекшавање воде расхладног постројења	0	300.000	300.000	300.000	300.000
92	Усисивачи	0	0	900.000	900.000	900.000
93	Набавка лаког доставног возила	0	2.200.000	2.200.000	2.200.000	2.200.000
94	Фреон	1.706.623	0	1.000.000	1.000.000	2.000.000
95	Електрична енергија	56.000.000	15.000.000	30.000.000	45.000.000	60.000.000
96	Набавка платформи и стартних блокова за олимпијски базен	23.000.000	0	0	0	0
97	Спортски semaфор за потребе затвореног олимпијског базена	0	4.000.000	4.000.000	4.000.000	4.000.000
	<b>Укупно добра:</b>	<b>95.038.016</b>	<b>28.635.000</b>	<b>52.180.000</b>	<b>72.950.000</b>	<b>93.768.000</b>
<b>Услуге</b>						
1	Услуге ангажовања лица по уговору о делу	0	50.000	100.000	135.000	135.000
2	Услуге ревизије	200.000	150.000	250.000	350.000	400.000
3	Услуге вештачења	0	35.000	70.000	100.000	100.000
4	Услуге превоза	200.000	50.000	100.000	150.000	250.000
5	Уклањање и транспорт неопасног и инертног отпада у предузећу/Уклањање и транспорт отпада у предузећу	25.000	35.000	70.000	100.000	100.000
6	Регистрација возила	55.156	35.000	70.000	100.000	150.000
7	Праће возила	25.000	10.000	20.000	30.000	40.000
8	Сервис и одржавање возног парка	100.000	80.000	140.000	250.000	300.000
9	Вулканизерске услуге	20.000	10.000	20.000	30.000	40.000
10	Сервис и одржавање машина на електрични погон	0	15.000	30.000	45.000	50.000
11	Сервис и одржавање машина на акумлаторе	0	15.000	30.000	45.000	70.000
12	Сервис и одржавање крутне и ситне механизације	0	15.000	30.000	45.000	90.000
13	Испитивање експлозивних вентила	84.500				200.000
14	Металостругарске услуге	70.000	35.000	70.000	100.000	120.000
15	Сервис и одржавање електромотора и пумпи	500.000	150.000	250.000	350.000	500.000
16	Годишњи преглед електричних инсталација	150.000	0	250.000	250.000	250.000



17	Сервис и одржавање хидромашинског постројења	171.000	0	300.000	300.000	300.000
18	Ревизија трафо станица Спенс и Сајмиште	0	200.000	200.000	200.000	200.000
19	Сервис и одржавање трафо станица	0	150.000	250.000	350.000	350.000
20	Испитивање електроизолационих средстава заштите у трафо станицама	18.000	10.000	20.000	30.000	40.000
21	Испитивање ВН и НН развода	0	35.000	70.000	100.000	100.000
22	Испитивање опреме за рад	0	10.000	20.000	30.000	30.000
23	Сервис и одржавање телекомуникационе опреме и система	0	35.000	70.000	100.000	100.000
24	Сервис и одржавање рачунарске мреже, опреме и софтвера	444.500	80.000	140.000	250.000	300.000
25	Услуге интернета	0				20.000
26	Услуга одржавања сајта	20.833	35.000	70.000	100.000	150.000
27	Услуга одржавања домена и хостинга	34.178	15.000	30.000	45.000	50.000
28	Одржавање софтвера за рачуноводство	150.000	50.000	100.000	150.000	250.000
29	Услуге стручног усавршавања / и лицензирања радника	148.675	150.000	250.000	350.000	435.000
30	Сервис и одржавање биротехничке опреме	50.000	35.000	70.000	100.000	100.000
31	Бажарење мерних инструмената	5.000	0	0	30.000	30.000
32	Сервис и одржавање опреме за озвучење	45.000	35.000	70.000	100.000	100.000
33	Сервис и одржавање фискалних каса	5.096	0	0	10.000	10.000
34	Сервис и одржавање ручних радио станица	0	15.000	30.000	45.000	70.000
35	Сервис и одржавање хлорне подстанице СЦ „Сајмиште“ и уређаја за неутрализацију хлора	164.918	0	0	0	0
36	Преглед инсталација хлора	27.000	15.000	30.000	45.000	80.000
37	Услуге дефектаже	0	15.000	30.000	45.000	50.000
38	Поправка и замена неисправних ПП клапни	102.000	35.000	70.000	100.000	110.000
39	Контрола стања ПП клапни	0	0	0	150.000	150.000
40	Услуге геодетског снимања	50.000	0	100.000	200.000	200.000
41	Услуге уградње и одржавања клима уређаја	39.840	80.000	140.000	250.000	300.000
42	Водоинсталатерске услуге	0	35.000	70.000	100.000	100.000
43	Годишњи преглед уређаја за хоризонтални и вертикални транспорт	80.000	35.000	70.000	100.000	150.000
44	Сервис и одржавање уређаја за коси и вертикални транспорт	0	15.000	30.000	45.000	60.000
45	Сервис и одржавање покретних степеница	200.000	250.000	500.000	750.000	800.000
46	Сервис и одржавање покретних рампи	250.000	150.000	250.000	350.000	500.000
47	Сервис и одржавање аутоматских врата	250.000	150.000	250.000	350.000	500.000
48	Сервис и одржавање лифтова	250.000	150.000	250.000	350.000	550.000
49	Услуге репарације намештаја	0	0	10.000	10.000	10.000
50	Услуга дубинског прања тепиха и тапацираног намештаја	0	15.000	30.000	45.000	50.000
51	Репарација столица за спортске просторе	0	0	20.000	20.000	20.000
52	Репарација гардеробних ормана	0	0	20.000	20.000	20.000
53	Сервис и одржавање и поправка спортских справа	36.000	15.000	30.000	45.000	50.000
54	Сервис и одржавање електронских мета	0	15.000	30.000	45.000	50.000
55	Сервис и одржавање спортских semaфора	37.500	15.000	30.000	45.000	50.000
56	Израда путоказних табли и изложбених panoа	0	15.000	30.000	45.000	50.000
57	Услуга складиштења опасних материја	0				80.000
58	Мерење емисије загађујућих материја	0	15.000	30.000	45.000	70.000
59	Мерење буке	0	15.000	30.000	45.000	70.000
60	Годишњи прегледи и испитивање ватродојавног система	20.000	100.000	100.000	100.000	200.000
61	Сервис и одржавање ватродојавног система	138.250	150.000	250.000	350.000	600.000

62	Сервисирањеaparата за гашење пожара	200.000	100.000	100.000	100.000	250.000
63	Испитивање хидраната за гашење пожара	85.200	100.000	100.000	100.000	150.000
64	Испитивање и сервис стационарног аутоматског система за гашење пожара халоном	60.000	15.000	30.000	45.000	60.000
65	Замена ручних јављача пожара	0	35.000	70.000	100.000	100.000
66	Постављање и повезивање индикатора јављача пожара	0	0	20.000	20.000	35.000
67	Испитивање микроклиматских услова рада, осветљења, хемичких и биолошких штетности, буке и вибрација у радним просторима ...	80.000	35.000	70.000	100.000	100.000
68	Поправка опреме за службу ЗОП	0	15.000	30.000	45.000	50.000
69	Замена доградних хидрантских ормарића у објекту	0	15.000	30.000	45.000	50.000
70	Испитивање изолационихaparата са евентуалном заменом делова	7.500	10.000	20.000	30.000	30.000
71	Мерење нивоа радиоактивног зрачења јонизационих детектора дима	0	15.000	30.000	45.000	50.000
72	Анализа квалитета отпадних вода	0	15.000	30.000	45.000	50.000
73	Испитивање громобранске инсталације	29.000	15.000	30.000	45.000	60.000
74	Рефиловања тонера	120.000	35.000	70.000	100.000	120.000
75	Стручна литература	259.055	80.000	140.000	250.000	300.000
76	Израда фотодокументација	879.140	35.000	70.000	100.000	150.000
77	Израда застава	48.612	0	100.000	200.000	200.000
78	Фирмописанке услуге	0	15.000	30.000	45.000	50.000
79	Услуга израде кључева	0	5.000	10.000	15.000	20.000
80	Услуге хемичког чишћења	0	5.000	10.000	15.000	20.000
81	Израда 2 пројектна задатка за изградњу складишта за опасне материје и отпад	0	0	50.000	50.000	50.000
82	Израда пројектно-техничке и инвестиционе документације	987.000	250.000	500.000	750.000	990.000
83	Периодични лекарски прегледи	15.000				250.000
84	Огласи у дневној штампи	64.750	35.000	70.000	100.000	100.000
85	Непроиводне услуге	1.013.417	250.000	500.000	750.000	999.000
86	Хумано решавање голубова у објекту путем растеривања у складу са законом	60.000	150.000	250.000	350.000	350.000
87	Сервис компресора рахладног постројења	0	0	200.000	200.000	200.000
88	Услуге крана	0	0	35.000	70.000	70.000
89	Сервисирање ролбе	0	200.000	200.000	200.000	200.000
90	Услуга дезинфекције	949.000	250.000	500.000	750.000	750.000
91	Услуга дезинфекције и дератизације	500.000	250.000	500.000	750.000	750.000
92	Израда и утврђивање посебних здравствених услова за раднике на радним местима са повећаним ризиком	0	100.000	100.000	100.000	100.000
93	Испитивање ватрогаснихaparата на хладни водени притисак	79.800	100.000	100.000	100.000	100.000
94	Замена и одржавање стаклених површина	550.893	250.000	500.000	750.000	900.000
95	Сервис и одржавање система контроле приступа и наплате карата	100.000	80.000	140.000	250.000	300.000
96	Поправка паркета	190.000	0	200.000	200.000	200.000
97	Израда Плана физичко-техничког обезбеђења	0	450.000	450.000	450.000	450.000
98	Услуга лиценцирања култане	54.753	0	0	0	0
99	Израда пројекта техничког обезбеђења – видео надзора	300.000	0	0	0	0
100	Израда сајта	0	0	250.000	250.000	250.000
101	Одржавање система техничког обезбеђења – видео надзора	0	35.000	70.000	100.000	100.000
102	Испитивање здравствене неправилности воде на отвореним и затвореним базенима	201.532	250.000	500.000	750.000	990.000

103	Услуга одржавања зелених површина	634.250	0	600.000	600.000	600.000
104	Лиценцирање правног лица (служба ФТО)	0	100.000	100.000	100.000	100.000
105	Услуге рекламе	221.133	50.000	100.000	150.000	200.000
106	Процена вредности капитала предузећа	445.000	0	0	0	0
107	Услуга заваривања	165.420	35.000	70.000	100.000	100.000
108	Ангажовање службе за ФТО	10.000.000	3.000.000	6.000.000	9.000.000	12.000.000
109	Израда пројектно техничке документације за објекат пнеупатске хале на олимпијском базену СЦ "Сајмиште"	987.000	0	0	0	0
110	Услуга прања фасадних прозора	999.000	0	0	0	0
111	Израда пројектно техничке документације видео надзора за спољашњи део објекта ЈП „СПЦ Војводина“	350.000	0	0	0	0
112	Израда пројектно техничке документације оградe, расвете и видео надзора на СЦ „Сајмиште“ (северно од ул. Новосадског сајма)	990.000	0	0	0	0
113	Услуга студентских и омладинских задруга	8.500.000	1.500.000	3.000.000	4.500.000	6.000.000
114	Услуга фиксне телефоније	1.100.000	250.000	500.000	750.000	999.000
115	Услуга мобилне телефоније	0	500.000	1.000.000	1.500.000	2.000.000
116	Услуге чишћења	5.500.000	1.500.000	3.000.000	4.500.000	5.500.000
117	Осигурање имовине, возила и лица	6.527.000	2.000.000	4.000.000	6.000.000	7.000.000
118	Израда пројектно техничке документације за реконструкцију постројења за припрему базенске воде затворених и отвореног базена	1.950.000	0	0	0	0
119	Израда пројектно техничке и инвестиционе документације за доградњу и реконструкцију објекта ЈП "Спортски и пословни центар Војводина" до нивоа пројекта за грађевинску дозволу	100.000.000	0	0	0	0
120	Услуге стручних надзора	3.990.000	0	0	0	0
121	Израда пројектно техничке документације два базена са воденим атракцијама лоциран у оквиру СЦ „Сајмиште“ (Јужно од улице Новосадског сајма)	3.500.000	0	0	0	0
122	Услуга стручног надзора и координатора за безбедност и заштиту на раду	1.850.000	2.000.000	2.000.000	2.000.000	2.000.000
123	Израда пројектно техничке документације за спа центар СЦ Сајмиште	0	250.000	500.000	750.000	990.000
124	Услуга постављања и лепљења спортског пода	0	35.000	70.000	100.000	150.000
125	Израда пројектно техничке документације за једну зону аутоматског ватродојавног система у архиви предузећа	0	100.000	100.000	100.000	100.000
126	Израда пројектно техничке документације видео надзора за спољашњи део објекта ЈП „СПЦ Војводина“	0	350.000	350.000	350.000	350.000
<b>Услуге укупно:</b>		<b>149.370.001</b>	<b>14.070.000</b>	<b>25.955.000</b>	<b>36.620.000</b>	<b>58.333.000</b>
<b>Радови</b>						
1	Радови на санацији хидроизолације крова	2.800.000	150.000	250.000	350.000	350.000
2	Радови на флуо расвети ледене дворане	0	700.000	700.000	700.000	700.000
3	Радови на текућем одржавању расвете трговачке улице	0	0	2.000.000	2.000.000	2.000.000
4	Радови на текућем одржавању оградe клизалишта ледене дворане	0	1.000.000	1.000.000	1.000.000	1.000.000
5	Радови на сервису вентила топле и хладне воде	0	0	30.000	45.000	50.000
6	Радови на одржавању ценовода хладне и топле воде	908.500	250.000	500.000	700.000	700.000
7	Радови на канализационој мрежи	377.307,00	250.000	500.000	750.000	1.000.000
8	Радови на водоводној мрежи	1.400.000	250.000	500.000	750.000	1.000.000
9	Радови на замени система управљања расхладног постројења (секвенц регулатор)	0	0	30.000	45.000	50.000
10	Радови на одржавању ВП и НП развода	324.556,00	150.000	150.000	330.000	330.000
11	Радови на одржавању трафо станица	206.790	250.000	500.000	750.000	1.050.000

12	Радови у подземним каналима објекта	700.000	0	0	0	0
13	Молерско фарбарски радови	1.965.930	250.000	500.000	700.000	700.000
14	Лимарски радови у објекту	148.350	80.000	140.000	250.000	300.000
15	Столарски радови у објекту	600.000	50.000	100.000	150.000	200.000
16	Каменорезачки радови у објекту	0	5.000	10.000	15.000	30.000
17	Хаварије	2.900.000	700.000	1.400.000	2.000.000	2.950.000
18	Остали грађевински радови	2.800.000	700.000	1.400.000	2.000.000	2.900.000
19	Радови на уградњу водомера	0	0	30.000	45.000	50.000
20	Радови на постављању видео надзора	995.000	700.000	1.400.000	2.000.000	2.990.000
21	Радови на текућем одржавању машинских инсталација	1.879.500	35.000	70.000	100.000	200.000
22	Радови на постављању једине зоне аутоматског наредојавног енергена у архиви предузећа		0	0	0	100.000
23	Радови на замени топлотних измењивача за припрему потрошне топле воде	1.983.984,0 0	0	0	0	0
24	Радови на систему за климатизацију амфитеатра	1.500.000	0	0	0	0
25	Радови на санацији канала за дистрибуцију топлог ваздуха	2.990.000	0	0	0	0
26	Радови на огради отвореног базена ЈП „СПЦ Војводина“	2.900.000	0	0	0	0
27	Радови на санацији гардаробног простора на уласку на отворени базен ЈП „СПЦ Војводина“	1.200.000	0	0	0	0
28	Санација кошаркашког терена СЦ „Сајмините“	2.330.000	0	0	0	0
29	Реконструкција постројења за припрему базенске воде затворених и отвореног базена	59.213.152	0	0	0	0
30	Санација плаже отвореног базена са трибинским простором	29.830.000	0	0	0	0
31	Радови на постављању пнеуматске хајке, реконструкција и санација постројењих објеката и технолошке опреме на СЦ „Сајмините“	128.894.507	0	0	0	0
32	Реконструкција постројења за припрему базенске воде малог затвореног базена ЈП „СПЦ Војводина“	26.942.820	0	0	0	0
33	Реконструкција постројења за припрему базенске воде децег и средњег базена СЦ Сајмините	0	35.000.000	35.000.000	35.000.000	35.000.000
	Радови укупно:	275.790.396	40.520.000	46.210.000	49.680.000	53.650.000
	<b>УКУПНО: ДОБРА+УСЛУГЕ+РАДОВИ</b>	<b>520.199.313</b>	<b>83.225.000</b>	<b>124.345.000</b>	<b>159.250.000</b>	<b>205.751.000</b>

У табели „Планирана финансијска средства за набавку добара, радова и услуга за обављање делатности“ дат је детаљан приказ ових средстава. У 2022. години за набавку добара планира се 93.768.000 динара, за услуге 58.333.000 динара и за радове 53.650.000 динара. У структури добара највеће учешће има набавка електричне енергије и износи 60.000.000 динара. Код услуга највеће учешће имају услуге ангажовања службе за ФТО у износу од 12.000.000 динара и услуге осигурања имовине, возила и лица у износу од 7.000.000 динара.

## 9. ИНВЕСТИЦИЈЕ

### 9.1. План инвестиција у 2022. години (Прилог 16)

у 000 динара

Редни број	Назив инвестиције	Година почетка финансирања пројекта	Година завршетка финансирања пројекта	Укупна вредност пројекта	Реализовано закључно са 31.12.2021. године	Структура финансирања	Износ према извору финансирања	План 2022. година				План 2023. година	План 2024. година
								План 01.01-31.03.2022.	План 01.01-30.06.2022.	План 01.01-30.09.2022.	План 01.01-31.12.2022.		
1	Реконструкција	2022	2022	35.000		Средства	35.000	35.000	35.000	35.000	35.000		

	постројења за припрему базенске воде дечијег и средњег базена СЦ Сајмиште					буџета (по контима)							
2	Спортски семафор за потребе затвореног олимпијског базена ЈП СПЦ Војводина	2022	2022	4.000		Средства буџета (по контима)	4.000	4.000	4.000	4.000	4.000		
3	Израда пројектно техничке и инвестиционе документације за доградњу и реконструкцију објекта ЈП "Спортски и пословни центар Војводина" Нови Сад до нивоа пројекта за грађевинску дозволу - наставак реализације уговорених обавеза	2021	2022	100.000		Средства буџета (по контима)	100.000					100.000	
4	Опрема за обављање делатности	2022	2022	2.140		Сопствена средства	2.140	790	1.640	1.840	2.140		
5	Опрема за превоз	2022	2022	2.200		Сопствена средства	2.200	2.200	2.200	2.200	2.200		
6	Рачунарска опрема	2022	2022	1.090		Сопствена средства	1.090	350	600	850	1.090		
7	Аудио визуелна опрема	2022	2022	990		Сопствена средства	990	250	500	750	990		
8	Намештај	2022	2022	50		Сопствена средства	50	15	30	45	50		
9	Осагала опрема	2022	2022	1.800		Сопствена средства	1.800	185	1.420	1.650	1.800		
10	Спортска опрема	2022	2022	530		Сопствена средства	530	150	270	380	530		
11	Нематеријална имовина	2022	2022	850		Сопствена средства	850	285	570	800	850		
<b>Укупно инвестиције</b>							<b>148.650</b>	<b>43.225</b>	<b>46.230</b>	<b>47.515</b>	<b>148.650</b>		

Из Буџета Града Новог Сада за 2022. годину планирана су средства у износу од 159.000.000 динара.

Средства у износу од 35.000.000 динара су намењена за реконструкцију постројења за припрему базенске воде дечијег и средњег базена СЦ „Сајмиште“. Комплекс отворених базена на СЦ „Сајмиште“, представља једине отворене базене у Новом Саду и као таквом му се мора посветити посебна пажња. Обзиром да се током 2021. године изводе радови на постављању пнеуматске хале, реконструкцији објекта и замени базенске технике за олимпијски базен, неопходно је у склопу планираних инвестиционих активности за 2022. годину, предвидети средства за замену базенске технике која опслужује дечији и средњи базен. Олимпијски, средњи и дечији базен, представљају функционалну целину и као такви се морају посматрати и третирати. Обзиром да је стара базенска техника уклоњена, неопходно је пре почетка летње купалишне сезоне извршити замену базенске технике и пратећих инсталација за ова два базена. Замена комплетног постројења за припрему базенске воде која обухвата: набавку и монтажу нових филтера и филтерске испуне, пумпи са

предфилтерима, ниво сонди са аутоматиком, пвц инсталација, система за контролу квалитета воде, електричних инсталација са системом управљања. Дечији и средњи базен СЦ"Сајмиште" су у току летње купалишне сезоне изузетно посећени, до граничне вредности пројектованог броја купача. Овако велики број корисника и огромно свакодневно оптерећење, изискује најсавременије постројење за припрему и прераду базенске воде, које би обезбедило микробиолошке и физичко-хемијске параметре у складу са правилником о здравственој исправности базенске воде.

Средства у износу од 4.000.000 динара су планирана за набавку спортског семафора за потребе затвореног олимпијског базена ЈП „СПЦ Војводина“. Реконструкција затвореног олимпијског базена ЈП „СПЦ Војводина“ је кроз пројекат и извођење радова дефинисана на начин да садржи све детаље усклађене са FINA техничким стандардима, односно условима за FINA сертификацију базена за пливачка и ватерполо такмичења на нивоу светског првенства. Осим набавке стартних блокова и платформи за пливачка такмичења неопходно је набавити и спортски семафор усклађен и сертификован за ове спортске дисциплине. Тиме би затворени олимпијски базен у техничком смислу добио заокружену целину, чиме би било омогућено одржавање спортских такмичења највишег ранга.

Средства у износу од 120.000.000 динара са ПДВ-ом су намењена **наставку реализације уговорених обавеза на изради пројектно техничке и инвестиционе документације за доградњу и реконструкцију објекта ЈП „Спортски и пословни центар Војводина“** Нови Сад до нивоа пројекта за грађевинску дозволу.

#### План инвестиција Ј.П. "Спортски и пословни центар Војводина" Нови Сад

Број позиције	ИНВЕСТИЦИОНА АКТИВНОСТ	Капиталне субвенције из буџета Града Новог Сада за 2022. годину
<b>I</b>	<b>ГРАЂЕВИНСКО МАШИНСКИ РАДОВИ</b>	
1.1	Реконструкција постројења за припрему базенске воде дечијег и средњег базена СЦ"Сајмиште"	35.000.000
<b>II</b>	<b>УСЛУГЕ</b>	
2.1	Израда пројектно техничке и инвестиционе документације за доградњу и реконструкцију објекта ЈП"Спортски и пословни центар Војводина" Нови Сад до нивоа пројекта за грађевинску дозволу - наставак реализације уговорених обавеза	120.000.000*
<b>III</b>	<b>НАБАВКА ДОБАРА</b>	
3.1	Набавка спортског семафора за потребе затвореног олимпијског базена ЈП „СПЦ Војводина“	4.000.000
	<b>УКУПНО</b>	<b>159.000.000</b>

\*Износ средстава са ПДВ.

IV	Текуће инвестиције	Сопствена средства
4.1.	Опрема за обављање делатности	2.140.000
4.2.	Рачунарска опрема	1.090.000
4.3.	Опрема за превоз	2.200.000
4.4.	Аудио-визуелна опрема	990.000
4.5.	Остала опрема	1.800.000
4.6.	Намештај	50.000
4.7.	Нематеријална имовина	850.000
	<b>УКУПНО 2:</b>	<b>9.650.000</b>