РЕПУБЛИКА СРБИЈА
АУТОНОМНА ПОКРАЈИНА ВОЈВОДИНА
ГРАД НОВИ САД
ГРАДСКО ВЕЋЕ
Број: 401-58/2025-II
Дана: 15. октобра 2025. године
НОВИ САД

ПРЕДСЕДНИЦИ
СКУПШТИНЕ ГРАДА НОВОГ САДА

На основу члана 142. а у вези са чланом 157. став 3. Пословника Скупштине Града Новог Сада, упућује Вам се Извештај о извршењу буџета Града Новог Сада у периоду од 1. јануара до 30. септембра 2025. године, са Закључком Градског већа Града Новог Сада број: 401-58/2025-II од 15. октобра 2025. године, с молбом да се Извештај о извршењу буџета Града Новог Сада у периоду од 1. јануара до 30. септембра 2025. године, уврсти у дневни ред седнице Скупштине Града Новог Сада и да Скупштина донесе Закључак у предложеном тексту.

ГРАДОНАЧЕЛНИК

Марко Мишин

На основу члана 67. тачка 5. Статута Града Новог Сада („Службени лист Града Новог Сада“, број 11/19) и члана 43. Одлуке о буџету Града Новог Сада за 2025. годину („Службени лист Града Новог Сада“, бр. 15/25 и 35/25), Градско веће Града Новог Сада, поводом разматрања Извештаја о извршењу буџета Града Новог Сада у периоду од 1. јануара до 30. септембра 2025. године, на 67. седници од 15. октобра 2025. године, доноси

З А К Љ У Ч А К

I. Усваја се Извештај о извршењу буџета Града Новог Сада у периоду од 1. јануара до 30. септембра 2025. године и констатује следеће:

- приходи и примања буџета Града Новог Сада (без сопствених прихода индиректних корисника), са пренетим неутрошеним средствима из ранијих година, до краја септембра 2025. године остварени су у износу од 35.855.731.532,03 динара, што представља 72,8% планираних средстава на годишњем нивоу, односно 87,2% планираних средства према плановима за извршење буџета у посматраном периоду;
- укупни расходи и издаци буџета (без расхода и издатака из сопствених прихода), извршени су у износу од 28.351.747.626,98 динара, којим је измирен део обавеза у извештајном периоду, што чини 57,5% планираних расхода и издатака за целу годину, а 68,9% у односу на планове за извршење буџета у периоду јануар-септембар 2025. године;
- одступања између планираних и извршених расхода и издатака настала су пошто је због процедуралних разлога реализација створених обавеза по поднетим захтевима на крају извештајног периода уследила по завршетку тог периода, као и због тога што сви планирани расходи у периоду јануар-септембар 2025. године нису могли да се реализују до краја тог периода, због утврђених рокова у којима се извршавају (комунални трошкови), а за одређене расходе и издатке због започетог, а недовршеног поступка јавне набавке, односно због поступања у складу са уговореном динамиком извођења радова и спровођења плаћања после извештајног периода;
- финансијски резултат, исказан у смислу члана 2. тач. 24. и 25. Закона о буџетском систему („Службени гласник РС“, бр. 54/09, 73/10, 101/10, 101/11, 93/12, 62/13, 63/13-испр, 108/13, 142/14, 68/15-др. закон, 103/15, 99/16, 113/17, 95/18, 31/19, 72/19, 149/20, 118/21, 118/21-др. закон, 138/22, 92/23 и 94/24) остварен је као буџетски суфицит у износу од 2.399.213.221,29 динара, односно укупни фискални суфицит у износу од 2.399.963.339,61 динара.

II. На основу члана 142, а у вези са чланом 157. став 3. Пословника Скупштине Града Новог Сада - пречишћен текст („Службени лист Града Новог Сада“, број 23/20), Извештај о извршењу буџета Града Новог Сада у периоду од 1. јануара до 30. септембра 2025. године доставља се Скупштини Града Новог Сада и предлаже Скупштини да овај извештај размотри и закључи:

„Скупштина Града Новог Сада прихвата Извештај о извршењу буџета Града Новог Сада у периоду од 1. јануара до 30. септембра 2025. године.“

III. За представника предлагача на седници Скупштине Града Новог Сада и њених радних тела одређује се Драган Маринковић, члан Градског већа Града Новог Сада, а за повереника Слободан Прпа, в.д. начелника Градске управе за финансије.

РЕПУБЛИКА СРБИЈА
АУТОНОМНА ПОКРАЈИНА ВОЈВОДИНА
ГРАД НОВИ САД
ГРАДСКО ВЕЋЕ ГРАДА НОВОГ САДА
Број:401-58/2025-II
Дана: 15. октобра 2025. године
НОВИ САД

ГРАДОНАЧЕЛНИК

Жарко Мићин

ГРАД НОВИ САД
ГРАДСКА УПРАВА ЗА ФИНАНСИЈЕ

ИЗВЕШТАЈ

О ИЗВРШЕЊУ БУЏЕТА ГРАДА НОВОГ САДА У ПЕРИОДУ ОД 1. ЈАНУАРА ДО 30. СЕПТЕМБРА 2025. ГОДИНЕ

НОВИ САД, октобар 2025. године

1. Увод

Извештај о извршењу буџета Града Новог Сада у периоду од 1. јануара до 30. септембра 2025. године сачињен је у складу са чланом 76. став 1. Закона о буџетском систему („Службени гласник РС", бр. 54/09, 73/10, 101/10, 101/11, 93/12, 62/13, 63/13-испр, 108/13, 142/14, 68/15-др. закон, 103/15, 99/16, 113/17, 95/18, 31/19, 72/19, 149/20, 118/21, 118/21-др. закон, 138/22, 92/23 и 94/24), којим је утврђена обавеза локалног органа управе надлежног за финансије да редовно прати извршење буџета и најмање два пута годишње припрема извештај о извршењу буџета у складу са буџетском класификацијом, које доставља надлежном извршном органу локалне власти ради информисања, а обавезно у року од петнаест дана по истеку шестомесечног, односно деветомесечног периода. Ставом 3. овог члана уређено је да у року од петнаест дана од подношења извештаја надлежни извршни орган локалне власти усваја и доставља извештај скупштини локалне власти (за деветомесечни извештај најкасније до 30. октобра текуће године), а ставом 5. уређена је обавеза објављивања овог извештаја на интернет страници надлежног органа локалне власти најкасније 15 дана од подношења извештаја.

Одлуком о буџету Града Новог Сада за 2025. годину („Службени лист Града Новог Сада", бр. 15/25 и 35/25), у члану 42, обавеза извештавања о извршењу буџета, у складу са законом, утврђена је за Градску управу за финансије, а за надлежни извршни орган којем се извештај доставља одређено је Градско веће Града Новог Сада, којем је, истовремено (чланом 43. ове одлуке), утврђена обавеза да Скупштини Града Новог Сада подноси извештај о извршењу буџета, у складу са законом.

Извештај о извршењу буџета Града Новог Сада у периоду од 1. јануара до 30. септембра 2025. године припремљен је на основу података из евиденције о извршењу буџета која се води у Градској управи за финансије, за средства буџета, осим сопствених прихода буџетских корисника изузетих од примене законске одредбе о укидању сопствених прихода, ради информисања Градског већа Града Новог Сада о реализацији буџета у назначеном периоду, односно о оствареним приходима и примањима и извршеним расходима и издацима буџета, као и о одступањима између усвојеног буџета и извршења, што је обавезан садржај извештаја, сагласно члану 76. Закона о буџетском систему.

Поред тога, овај извештај садржи и друге податке који употпуњују слику о реализацији буџета у извештајном периоду, а према појединачним помоћним евиденцијама, које се воде по принципима прописаним Уредбом о буџетском рачуноводству („Службени гласник РС", бр. 125/03, 12/06, 27/20 и 3/25) и обезбеђују детаљне податке за пласмане буџетских средстава код пословних банака, за коришћење средстава резерве, за задуживање, за донације и трансфере буџету Града Новог Сада и др.

Одлуком о привременом финансирању Града Новог Сада од 1. јануара до 31. марта 2025. године („Службени лист Града Новог Сада", број 66/24), уређено је да се привремено финансирање по овој одлуци врши највише до једне четвртине износа планираних расхода и издатака у Одлуци о буџету Града Новог Сада за 2024. годину („Службени лист Града Новог Сада", 59/23 и 49/24), са свим изменама у складу са законом, те су планирана и распоређена средства из свих извора финансирања у укупном износу од 12.032.000.000,00

динара. Ова одлука примењивала се до 19. марта 2025. године, односно до ступања на снагу Одлуке о буџету Града Новог Сада за 2025. годину.

Одлуком о буџету Града Новог Сада за 2025. годину („Службени лист Града Новог Сада", број 15/25), планирана су и распоређена средства из свих извора финансирања у укупном износу од 44.515.628.000,00 динара.

Након доношења Одлуке о завршном рачуну буџета Града Новог Сада за 2024. годину („Службени лист Града Новог Сада", број 34/25), донета је Одлука о изменама Одлуке о буџету Града Новог Сада за 2025. годину („Службени лист Града Новог Сада", број 35/25), којом је у јавну потрошњу укључен и део суфицита, односно вишак прихода и примања из ранијих година, утврђен Одлуком о завршном рачуну буџета Града Новог Сада за 2024. годину, те су распоређена средства из свих извора финансирања у укупном износу од 48.976.991.277,08 динара.

Ови износи су касније мењани у складу са законом, због дознака средстава (донација и трансфера од других нивоа власти) буџету Града које су имале утицаја на обим буџета па коначан план буџета на крају извештајног периода из свих извора финансирања износи 49.263.799.154,33 динара, како је приказано у Табели 1.

Одлуком о буџету Града Новог Сада за 2025. годину је одређено да се обавезе према корисницима буџета Града извршавају сразмерно оствареним приходима и примањима буџета, у складу са годишњим финансијским плановима директних корисника буџетских средстава и тромесечним плановима за извршење буџета, којима се одређује динамика потрошње, односно коришћења средстава буџета, утврђивањем квота за потрошњу, узимајући, при том, у обзир средства планирана у буџету за директне кориснике, ликвидне могућности буџета и потребе корисника буџета, према плановима извршења буџета директних корисника.

Тромесечним плановима за извршење буџета Града Новог Сада у периоду јануар – септембар 2025. године, које је донела Градска управа за финансије, утврђени су расходи и издаци из свих извора финансирања у износу од 41.138.807.877,25 динара.

За финансирање, односно извршавање расхода и издатака, корисницима буџета су се одобравала средства из буџета на начин утврђен у Упутству за извршење буџета, које је донео Градоначелник Града Новог Сада, то јест према захтевима корисника буџета Града, а на основу закључака Градоначелника о одобравању средстава из буџета.

Део привремено расположивих средстава буџета (која привремено преостану, по извршењу обавеза буџета) у циљу очувања и увећања њихове вредности пласирана су код пословних банака у складу са Правилником о начину коришћења средстава са подрачуна, односно других рачуна консолидованог рачуна трезора Града Новог Сада („Службени лист Града Новог Сада", број 7/16).

2. Извештај о приходима и примањима буџета Града

Одлуком о буџету Града Новог Сада за 2025. годину, након свих измена у складу са законом, планирана средства буџета, са пренетим неутрошеним средствима из ранијих година, износе 49.263,8 милиона динара (од чега су приходи и примања текуће године 43.654,8 милиона динара, а „суфицит" из ранијих година 5.609,0 милиона динара).

Сагледавањем планираног и оствареног нивоа средстава буџета, могуће је утврдити да је у периоду од 1. јануара до 30. септембра 2025. године од планираних 41.138,8 милиона динара, остварено 35.855,7 милиона динара, односно 87,2% плана, односно 72,8% у односу на годишњи план како се може видети у Табели 1.

При томе су приходи и примања буџета текуће године остварени у износу од 30.246,7 милиона динара, што је 69,3% у односу на годишњи план, а 85,1% у односу на план за девет месеци ове године.

Уколико се посматра остварење средстава буџета према изворима финансирања, највеће учешће у укупно оствареним средствима буџета (77,5%), имају општи приходи и примања буџета (извор 01, према прописаној класификацији) који су остварени у износу од 27.780,9 милиона динара, што је 69,5% годишњег плана, следи нераспоређени вишак прихода и примања из ранијих година са учешћем од 14,5%, затим примања од продаје нефинансијске имовине са учешћем од 3,9%, трансфери од других нивоа власти са учешћем од 3,0% и неутрошена средства трансфера од других нивоа власти са учешћем од 1,1%, док је учешће осталих извора незнатно, то јест испод 0,1%, како може да се види у Табели 1 и у графичком приказу у наставку Извештаја.

Табела 1

ПЛАНИРАНА И ОСТВАРЕНА СРЕДСТВА БУЏЕТА ГРАДА НОВОГ САДА
(по изворима финансирања)

- у динарима

Изв. фин.	ОПИС	Буџет 2025.*	План по измењеном буџету**	План I-IX 2025.	Остварење I-IX 2025.	Струк. кол. 6 у %	Инд. 6/5	Инд. 6/4
1	2	3	4	5	6	7	8	9
01	Општи приходи и примања буџета	39.453.616.478,07	39.992.622.823,11	31.948.444.073,43	27.780.917.368,49	77,48	86,96	69,47
04	Сопствени приходи буџетских корисника	474.174.000,00	475.174.000,00	429.823.072,10	0,00	0,00	0,00	0,00
05	Донације од иностраних земаља	0,00	1.902.284,00	1.902.284,00	1.343.523,16	0,00	70,63	70,63
06	Донације од међународних организација	0,00	1.272.449,80	1.272.449,80	0,00	0,00	0,00	0,00
07	Трансфери од других нивоа власти	1.267.838.674,73	1.849.576.786,09	1.814.115.186,59	1.068.795.504,83	2,98	58,92	57,79
08	Добровољни трансфери од физичких и правних лица	0,00	6.439.700,00	6.439.700,00	6.439.700,00	0,02	100,00	100,00
09	Примања од продаје нефинансијске имовине	1.123.600.000,00	1.319.000.000,00	1.319.000.000,00	1.388.083.901,49	3,87	105,24	105,24
12	Примања од отплате датих кредита и продаје фин. имовине	3.000.000,00	1.000.000,00	1.000.000,00	750.118,32	0,00	75,01	75,01
56	Финансијска помоћ ЕУ	2.370.847,20	7.819.834,25	7.819.834,25	410.138,66	0,00	5,24	5,24
	Приходи и примања текуће године (01+04+05+06+07+08+09+12+56):	**42.324.600.000,00**	**43.654.807.877,25**	**35.529.816.600,17**	**30.246.740.254,95**	**84,36**	**85,13**	**69,29**
13	Нераспоређени вишак прихода и примања из ранијих година	1.899.290.520,85	5.210.974.089,16	5.210.974.089,16	5.210.974.089,16	14,53	100,00	100,00
15	Неутрошена средства донација,помоћи и трансфера из ранијих година	0,00	17.652.812,55	17.652.812,55	17.652.812,55	0,05	100,00	100,00
17	Неутрошена средства трансфера од других нивоа власти	291.737.479,15	380.364.375,37	380.364.375,37	380.364.375,37	1,06	100,00	100,00
	Укупно (13+15+17):	**2.191.028.000,00**	**5.608.991.277,08**	**5.608.991.277,08**	**5.608.991.277,08**	**15,64**	**100,00**	**100,00**
	УКУПНО:	**44.515.628.000,00**	**49.263.799.154,33**	**41.138.807.877,25**	**35.855.731.532,03**	**100,00**	**87,16**	**72,78**

* Према Одлуци о буџету Града Новог Сада за 2025. годину ("Службени лист Града Новог Сада", бр. 15/25)
* Према Одлуци о буџету Града Новог Сада за 2025. годину ("Службени лист Града Новог Сада", бр. 15/25 и 35/25), са свим изменама у складу са законом.

СТРУКТУРА ОСТВАРЕНИХ СРЕДСТАВА ИЗ БУЏЕТА ГРАДА НОВОГ САДА
(по изворима финансирања)

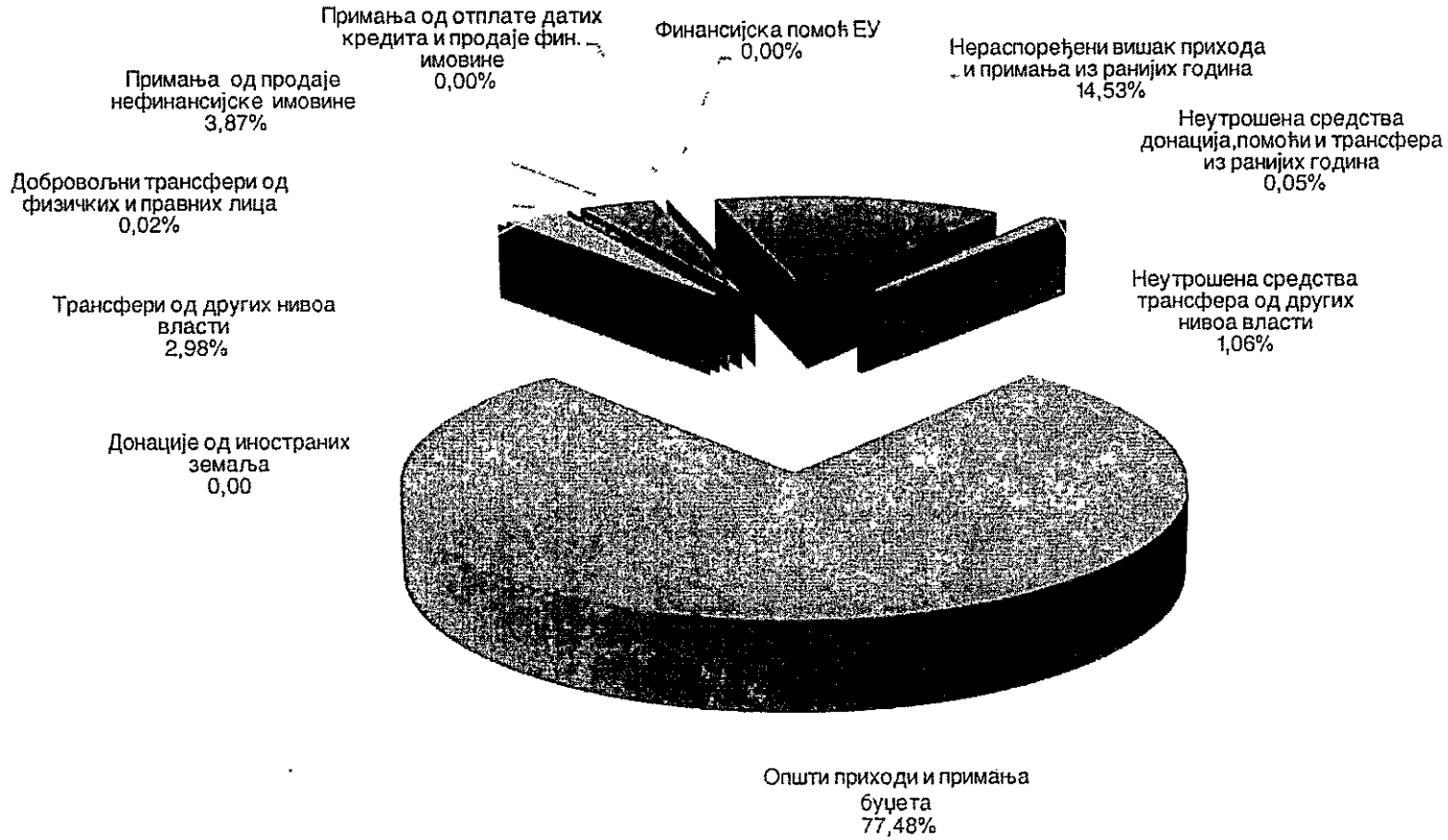

У Табели 2 дати су подаци о планираним и остварeним средствима буџета за 2025. годину и подаци о остварењу за првих девет месеци 2024. године, при чему је класификација средстава исказана у складу са Законом о буџетском систему, који јавне приходе дефинише као приходе остварене обавезним плаћањима пореских обвезника, а примања као средства која држава остварује продајом нефинансијске и финансијске имовине и задуживањем, а што је у складу и са Правилником о стандардном класификационом оквиру и Контном плану за буџетски систем („Службени гласник РС“, бр. 16/16, 49/16, 107/16, 46/17, 114/17, 20/18, 36/18, 93/18, 104/18, 14/19, 33/19, 68/19, 84/19, 151/20, 19/21, 66/21, 130/21, 144/22, 26/23, 83/23, 118/23, 105/24 и 12/25).

За разлику од Табеле 2, у Табели 3 приказни су планирани и остварени приходи и примања само текуће године (за 2024. и 2025. годину), без пренетих средстава, односно „суфицита“ из ранијих година, при чему је у класификовању средстава коришћен нижи (трећи) ниво прописане економске класификације (ниво групе прихода и примања).

У структури остварених прихода и примања текуће године порески приходи (категорија 71) учествују са 75,8%, непорески приходи (категорије 74 и 77) са 13,8%, донације, помоћи и трансфери (категорија 73) са 5,8%, примања од продаје природне имовине (категорија 84) са 4,3%, док остале категорије примања имају незнатно учешће.

Појединачно посматрано, највеће учешће у оствареним пореским приходима има порез на доходак, добит и капиталне добитке, с обзиром на то да је за девет месеци ове године по овом основу остварено 17.296,5 милиона динара или 73,8% годишњег плана, а у укупним средствима буџета текуће године учествује са 57,2%. Остварење овог прихода веће је за 1.843,2 милиона динара, односно за 11,9% од остварења за исти период прошле године. Следи порез на имовину који је за девет месеци ове године остварен у износу од 4.835,6 милиона динара (72,5% годишњег плана) и у укупним средствима буџета текуће године учествује са 16,0%, а у односу на исти период прошле године остварење је веће за 2,2%.

Код непореских прихода највеће учешће имају приходи од имовине који у укупним средствима буџета текуће године учествују са 9,2%, а остварени су у износу од 2.772,5 милиона динара, док су приходи од продаје добара и услуга остварени у износу од 1.217,8 милиона динара, а у укупним средствима буџета текуће године учествују са 4,0%.

Трансфери од других нивоа власти остварени су у износу од 1.757,8 милиона динара, а у укупним средствима буџета текуће године учествују са 5,8% и чине скоро цео износ остварених донација, помоћи и трансфера.

Примања од продаје природне имовине, односно примања од продаје земљишта остварена су у износу од 1.302,8 милиона динара и учествују са 4,3% у укупним средствима буџета текуће године.

Табела 2

СРЕДСТВА БУЏЕТА ГРАДА НОВОГ САДА СА ПРЕНЕТИМ НЕУТРОШЕНИМ СРЕДСТВИМА ИЗ РАНИЈИХ ГОДИНА

- у динарима

Ред. бр.	Ек. клас.	ОПИС	Остварење I-IX 2024.	Струк. кол. 4 у %	Буџет 2025.*	План I-IX 2025.	Остварење I-IX 2025.	Струк. кол. 8 у %	Инд. 8/7	Инд. 8/6	Инд. 8/4
1	2	3	4	5	6	7	8	9	10	11	12
I	3	КАПИТАЛ, УТВРЂИВАЊЕ РЕЗУЛТАТА ПОСЛОВАЊА И ВАНБИЛАНСНА ЕВИДЕНЦИЈА	2.550.913.516,81	8,15	5.608.991.277,08	5.608.991.277,08	5.608.991.277,08	15,64	100,00	100,00	219,88
II		ПРИХОДИ И ПРИМАЊА (1+2+3):	28.763.538.242,43	91,85	43.654.807.877,25	35.529.816.600,17	30.246.740.254,95	84,36	85,13	69,29	105,16
1.	7	ТЕКУЋИ ПРИХОДИ	27.326.244.432,49	87,26	42.334.807.877,25	34.209.816.600,17	28.857.906.235,14	80,48	84,36	68,17	105,61
1.1	71	ПОРЕЗИ	20.980.233.284,44	67,00	31.331.110.400,00	25.359.785.388,88	22.925.312.230,55	63,94	90,40	73,17	109,27
1.2	73	ДОНАЦИЈЕ, ПОМОЋИ И ТРАНСФЕРИ	1.489.755.970,08	4,76	2.779.253.595,14	2.514.121.435,39	1.759.560.843,65	4,91	69,99	63,31	118,11
1.3	74	ДРУГИ ПРИХОДИ	4.811.220.535,95	15,36	8.141.395.800,00	6.272.249.097,10	4.117.721.674,87	11,48	65,65	50,58	85,59
1.4	77	МЕМОРАНДУМСКЕ СТАВКЕ ЗА РЕФУНДАЦИЈУ РАСХОДА	45.034.642,02	0,14	83.048.082,11	63.660.678,80	55.311.486,07	0,15	86,88	66,60	122,82
2.	8	ПРИМАЊА ОД ПРОДАЈЕ НЕФИНАНСИЈСКЕ ИМОВИНЕ	1.435.783.008,73	4,59	1.319.000.000,00	1.319.000.000,00	1.388.083.901,49	3,87	105,24	105,24	96,68
2.1	81	ПРИМАЊА ОД ПРОДАЈЕ ОСНОВНИХ СРЕДСТАВА	61.847.350,57	0,20	46.000.000,00	46.000.000,00	80.989.414,58	0,23	176,06	176,06	130,95
2.2	82	ПРИМАЊА ОД ПРОДАЈЕ ЗАЛИХА	1.411.974,45	0,00	0,00	0,00	4.287.477,56	0,01	0,00	0,00	303,65
2.3	84	ПРИМАЊА ОД ПРОДАЈЕ ПРИРОДНЕ ИМОВИНЕ	1.372.523.683,71	4,38	1.273.000.000,00	1.273.000.000,00	1.302.807.009,35	3,63	102,34	102,34	94,92
3.	9	ПРИМАЊА ОД ЗАДУЖИВАЊА И ПРОДАЈЕ ФИНАНСИЈСКЕ ИМОВИНЕ	1.510.801,21	0,00	1.000.000,00	1.000.000,00	750.118,32	0,00	75,01	75,01	49,65
3.1	91	ПРИМАЊА ОД ЗАДУЖИВАЊА	0,00	0,00	0,00	0,00	0,00	0,00	0,00	0,00	0,00
3.1	92	ПРИМАЊА ОД ПРОДАЈЕ ФИНАНСИЈСКЕ ИМОВИНЕ	1.510.801,21	0,00	1.000.000,00	1.000.000,00	750.118,32	0,00	75,01	75,01	49,65
		УКУПНО БУЏЕТ (I+II):	31.314.451.759,24	100,00	49.263.799.154,33	41.138.807.877,25	35.855.731.532,03	100,00	87,16	72,78	114,50

* Према Одлуци о буџету Града Новог Сада за 2025. годину ("Службени лист Града Новог Сада", бр. 15/25 и 35/25), са свим изменама у складу са законо

Табела 3

СРЕДСТВА БУЏЕТА ГРАДА НОВОГ САДА БЕЗ ПРЕНЕТИХ НЕУТРОШЕНИХ СРЕДСТАВА ИЗ РАНИЈИХ ГОДИНА

- у динарима

Класа	Категорија	Група	ОПИС	Остварење I-IX 2024.	Струк. кол. 5 у %	Буџет 2025.*	План I-IX 2025.	Остварење I-IX 2025.	Структура остварења у %		Инд. 9/8	Инд. 9/7	Инд. 9/5
1	2	3	4	5	6	7	8	9	10	11	12	13	14
УКУПНА СРЕДСТВА (7+8+9)				**28.763.538.242,43**	**100,00**	**43.654.807.877,25**	**35.529.816.600,17**	**30.246.740.254,95**	**-**	**100,00**	**85,13**	**69,29**	**105,16**
7			**ТЕКУЋИ ПРИХОДИ**	**27.326.244.432,49**	**95,00**	**42.334.807.877,25**	**34.209.816.600,17**	**28.857.906.235,14**	**100,00**	**95,41**	**84,36**	**68,17**	**105,61**
	71		***ПОРЕЗИ***	***20.980.233.284,44***	***72,94***	***31.331.110.400,00***	***25.359.785.388,88***	***22.925.312.230,55***	***79,44***	***75,79***	***90,40***	***73,17***	***109,27***
		711	Порез на доходак, добит и капиталне добитке	15.453.352.351,65	53,73	23.424.000.000,00	19 184.882.588,88	17.296.520.390,29	59,94	57,18	90,16	73,84	111,93
		712	Порез на фонд зарада	2.468,06	0,00	0,00	0,00	-123,85	0,00	0,00	0,00	0,00	0,00
		713	Порез на имовину	4.731.092.370,91	16,45	6.671.280.000,00	5 247.280 000,00	4.835.614.635,75	16,76	15,99	92,15	72,48	102,21
		714	Порез на добра и услуге	626.356.557,18	2,18	905.830.400,00	680 122.800,00	599.717.636,87	2,08	1,98	88,18	66,21	95,75
		716	Други порези	169.429.536,64	0,59	330.000.000,00	247 500 000,00	193.459.691,49	0,67	0,64	78,17	58,62	114,18
	73		***ДОНАЦИЈЕ, ПОМОЋИ И ТРАНСФЕРИ***	***1.489.755.970,08***	***5,18***	***2.779.253.595,14***	***2.514.121.435,39***	***1.759.560.843,65***	***6,10***	***5,82***	***69,99***	***63,31***	***118,11***
		731	Донације од иностраних држава	602.707,40	0,00	1.902.284,00	1 902.284,00	1.343.523,16	0,00	0,00	70,63	70,63	222,91
		732	Донације и помоћи од међународних организација	450.116,29	0,00	9.092.284,05	9 092.284,05	410.138,66	0,00	0,00	4,51	4,51	91,12
		733	Трансфери од других нивоа власти	1.488.703.146,39	5,18	2.768.259.027,09	2.503 126.867,34	1.757.807.181,83	6,09	5,81	70,22	63,50	118,08
	74		***ДРУГИ ПРИХОДИ***	***4.811.220.535,95***	***16,73***	***8.141.395.800,00***	***6.272.249.097,10***	***4.117.721.674,87***	***14,27***	***13,61***	***65,65***	***50,58***	***85,59***
		741	Приходи од имовине	3.421.118.744,24	11,89	5.442.400.000,00	4.166.800.000,00	2.772.478.329,11	9,61	9,17	66,54	50,94	81,04
		742	Приходи од продаје добара и услуга	1.282.912.716,08	4,46	2.397.500.000,00	1.876.130.072,10	1.217.782.235,45	4,22	4,03	64,91	50,79	94,92
		743	Новчане казне и одузета имовинска корист	71.858.424,16	0,25	102.800.000,00	77.300.000,00	97.996.175,30	0,34	0,32	126,77	95,33	136,37
		744	Добровољни трансфери од физичких и правних лица	0,00	0,00	6.439.700,00	6.439.700,00	6.439.700,00	0,02	0,02	100,00	100,00	0,00
		745	Мешовити и неодређени приходи	35.330.651,47	0,12	192.256.100,00	145.579.325,00	23.025.235,01	0,08	0,08	15,82	11,98	65,17
	77		***МЕМОРАНДУМСКЕ СТАВКЕ ЗА РЕФУНДАЦИЈУ РАСХОДА***	***45.034.642,02***	***0,16***	***83.048.082,11***	***63.660.678,80***	***55.311.486,07***	***0,19***	***0,18***	***86,88***	***66,60***	***122,82***
		772	Меморандумске ставке за рефундацију расхода из претходне године	45.034.642,02	0,16	83.048.082,11	63.660.678,80	55.311.486,07	0,19	0,18	86,88	66,60	122,82
8			**ПРИМАЊА ОД ПРОДАЈЕ НЕФИНАНСИЈСКЕ ИМОВИНЕ**	**1.435.783.008,73**	**4,99**	**1.319.000.000,00**	**1.319.000.000,00**	**1.388.083.901,49**	**100,00**	**4,59**	**105,24**	**105,24**	**96,68**

Класа	Категорија	Група	ОПИС	Остварење I-IX 2024.	Струк. кол. 5 у %	Буџет 2025.*	План I-IX 2025.	Остварење I-IX 2025.	Структура остварења у %		Инд. 9/8	Инд. 9/7	Инд. 9/5
1	2	3	4	5	6	7	8	9	10	11	12	13	14
	81		***ПРИМАЊА ОД ПРОДАЈЕ ОСНОВНИХ СРЕДСТАВА***	***61.847.350,57***	***0,22***	***46.000.000,00***	***46.000.000,00***	***80.989.414,58***	***5,83***	***0,27***	***176,06***	***176,06***	***130,95***
		811	Примања од продаје непокретности	61.730.350,57	0,21	46.000.000,00	46.000.000,00	80.989.414,58	5,83	0,27	176,06	176,06	131,20
		812	Примања од продаје покретне имовине	117.000,00	0,00				0,00	0,00	0,00	0,00	0,00
	82		***ПРИМАЊА ОД ПРОДАЈЕ ЗАЛИХА***	***1.411.974,45***	***0,00***	***0,00***	***0,00***	***4.287.477,56***	***0,31***	***0,01***	***0,00***	***0,00***	***303,65***
		821	Примања од продаје робних резерви	1.411.974,45	0,00	0,00	0,00	3.603.532,09	0,26	0,01	0,00	0,00	255,21
		822	Примања од продаје залиха производње	0,00	0,00	0,00	0,00	87.375,00	0,01	0,00	0,00	0,00	0,00
		823	Примања од продаје робе за даљу продају	0,00	0,00	0,00	0,00	596.570,47	0,04	0,00	0,00	0,00	0,00
	84		***ПРИМАЊА ОД ПРОДАЈЕ ПРИРОДНЕ ИМОВИНЕ***	***1.372.523.683,71***	***4,77***	***1.273.000.000,00***	***1.273.000.000,00***	***1.302.807.009,35***	***93,86***	***4,31***	***102,34***	***102,34***	***94,92***
		841	Примања од продаје земљишта	1.372.523.683,71	4,77	1.273.000.000,00	1.273.000.000,00	1.302.807.009,35	93,86	4,31	102,34	102,34	94,92
9			**ПРИМАЊА ОД ЗАДУЖИВАЊА И ПРОДАЈЕ ФИНАНСИЈСКЕ ИМОВИНЕ**	**1.510.801,21**	**0,01**	**1.000.000,00**	**1.000.000,00**	**750.118,32**	**100,00**	**0,00**	**75,01**	**75,01**	**49,65**
	91		***ПРИМАЊА ОД ЗАДУЖИВАЊА***	**0,00**	**0,00**	**0,00**	**0,00**	**0,00**	**0,00**	**0,00**	**0,00**	**0,00**	**0,00**
		911	Примања од домаћих задуживања	0,00	0,00	0,00	0,00	0,00	0,00	0,00	0,00	0,00	0,00
		912	Примања од иностраног задуживања	0,00	0,00	0,00	0,00	0,00	0,00	0,00	0,00	0,00	0,00
	92		***ПРИМАЊА ОД ПРОДАЈЕ ФИНАНСИЈСКЕ ИМОВИНЕ***	***1.510.801,21***	***0,01***	***1.000.000,00***	***1.000.000,00***	***750.118,32***	***100,00***	***0,00***	***75,01***	***75,01***	***49,65***
		921	Примања од продаје домаће финансијске имовине	1.510.801,21	0,01	1.000.000,00	1.000.000,00	750.118,32	100,00	0,00	75,01	75,01	49,65

* Према Одлуци о буџету Града Новог Сада за 2025. годину ("Службени лист Града Новог Сада", бр. 15/25 и 35/25), са свим изменама у складу са законо

ПРИХОДИ И ПРИМАЊА БУЏЕТА ГРАДА НОВОГ САДА У 2025. ГОДИНИ



Табела 4

ПРЕГЛЕД ОСТВАРЕНИХ ПРИХОДА И ПРИМАЊА БУЏЕТА ГРАДА НОВОГ САДА
у периоду од 1.1-30.9.2025. године
(према облицима прихода)

-у динарима

Редни број	ОБЛИЦИ ПРИХОДА	Остварена средства 1.1-30.9.2024.	Буџет 2025.*	ПЛАН ЈАНУАР - СЕПТЕМБАР	Струк. кол. 3 у %	Остварена средства 1.1-30.9.2025.	Струк. кол. 6 у %	Инд. 6/4	Инд. 6/3	Инд. 6/2
0	1	2	3	4	5	6	7	8	9	10
I	**Капитал, утврђивање резултата пословања и ванбилансна евиденција**	**2.550.913.516,81**	**5.608.991.277,08**	**5.608.991.277,08**	**-**	**5.608.991.277,08**	**-**	**100,00**	**100,00**	**219,88**
II	**ТЕКУЋИ ПРИХОДИ (А+Б)**	**27.326.244.432,49**	**42.334.807.877,25**	**34.209.816.600,17**	**96,98**	**28.857.906.235,14**	**95,41**	**84,36**	**68,17**	**105,61**
А	**ПРИХОДИ ОД ОСТАЛИХ НИВОА ВЛАСТИ (А1+А2)**	**18.337.283.044,71**	**27.895.589.027,09**	**23.210.339.456,22**	**63,90**	**20.315.636.194,34**	**67,17**	**87,53**	**72,83**	**110,79**
А1	**Уступљени приходи (1+2+3+4+5)**	**16.848.579.898,32**	**25.127.330.000,00**	**20.707.212.588,88**	**57,56**	**18.557.829.012,51**	**61,35**	**89,62**	**73,86**	**110,14**
1.	**Приходи од уступљених пореза**	**16.784.354.809,24**	**25.030.280.000,00**	**20.633.412.588,88**	**57,34**	**18.509.522.731,44**	**61,20**	**89,71**	**73,95**	**110,28**
1.1	Део пореза на доходак грађана на зараде	12.706.340.221,11	18.950.000.000,00	15.698.382.588,88	43,41	13.949.062.194,09	46,12	88,86	73,61	109,78
1.2	Порез на приходе од самосталне делатности	1.663.212.758,38	2.862.000.000,00	2.263.750.000,00	6,56	2.055.707.268,95	6,80	90,81	71,83	123,60
1.3	Порез на приходе од давања у закуп покретних ствари	40.029.092,48	59.000.000,00	44.250.000,00	0,14	45.771.591,70	0,15	103,44	77,58	114,35
1.4	Порез на земљиште	429.179,33	3.000.000,00	2.250.000,00	0,01	444.445,75	0,00	19,75	14,81	103,56
1.5	Порез на приходе од осигурања лица	0,00	0,00	0,00	0,00		0,00	0,00	0,00	0,00
1.5	Порез на остале приходе	938.651.808,76	1.400.000.000,00	1.063.750.000,00	3,21	1.119.363.873,35	3,70	105,23	79,95	119,25
1.6	Порез на приходе спортиста и спортских стручњака	104.538.278,52	150.000.000,00	112.500.000,00	0,34	126.171.015,45	0,42	112,15	84,11	120,69
1.7	Порез на фонд зарада **	2.468,06	0,00	0,00	0,00	-123,85	0,00	0,00	0,00	0,00
1.8	Порез на наслеђе и поклоне	67.414.011,54	80.000.000,00	71.250.000,00	0,18	58.558.526,19	0,19	82,19	73,20	86,86
1.9	Порез на пренос апсолутних права	1.263.728.181,06	1.526.200.000,00	1.377.200.000,00	3,50	1.154.443.464,84	3,82	83,83	75,64	91,35
1.10	Порез на акције на име и уделе	8.810,00	80.000,00	80.000,00	0,00	474,97	0,00	0,59	0,59	5,39
2.	**Приходи од уступљених такси**	**19.568.780,00**	**50.000.000,00**	**37.500.000,00**	**0,11**	**19.079.086,46**	**0,06**	**50,88**	**38,16**	**97,50**
2.1	Такса за озакоњење објеката у корист нивоа градова	19.568.780,00	50.000.000,00	37.500.000,00	0,11	19.079.086,46	0,06	50,88	38,16	97,50
3.	**Приходи од уступљених накнада**	**8.702.437,35**	**16.250.000,00**	**13.000.000,00**	**0,04**	**10.372.643,37**	**0,03**	**79,79**	**63,83**	**119,19**

Редни број	ОБЛИЦИ ПРИХОДА	Остварена средства 1.1-30.9.2024.	Буџет 2025.*	ПЛАН ЈАНУАР - СЕПТЕМБАР	Струк. кол. 3 у %	Остварена средства 1.1-30.9.2025.	Струк. кол. 6 у %	Инд. 6/4	Инд. 6/3	Инд. 6/2
0	1	2	3	4	5	6	7	8	9	10
3.1	Накнада за промену намене пољопривредног земљишта	2.944.251,03	5.000.000,00	4.500.000,00	0,01	4.271.896,57	0,01	94,93	85,44	145,09
3.2	Накнада за супстанце које оштећују озонски омотач	3.944,55	500.000,00	375.000,00	0,00	125.366,98	0,00	33,43	25,07	3.178,23
3.3	Накнада за емисију SO2 и NO2, прашкастих материја и производни отпад	4.374.258,89	7.000.000,00	5.250.000,00	0,02	4.009.586,13	0,01	76,37	57,28	91,66
3.4	Накнада за коришћење минералних сировина и геотермалних ресурса	880.000,00	1.500.000,00	1.125.000,00	0,00	134.103,66	0,00	11,92	8,94	15,24
3.5	Накнада за коришћење шума и шумског земљишта*	4.514,00	0,00	0,00	0,00	0,00	0,00	0,00	0,00	0,00
3.6	Накнада за коришћење дрвета	495.468,88	2.000.000,00	1.500.000,00	0,00	1.831.690,03	0,01	122,11	91,58	369,69
3.7	Накнада по основу конверзије права коришћења у право својине	0,00	250.000,00	250.000,00	0,00	0,00	0,00	0,00	0,00	0,00
4.	**Новчане казне за прекршаје**	**76.899,00**	**800.000,00**	**800.000,00**	**0,00**	**13.757.934,33**	**0,05**	**1.719,74**	**1.719,74**	**17.890,91**
4.1	Приходи од новчаних казни за прекршаје, предвиђене прописима о безбедности саобраћаја на путевима	0,00	0,00	0,00	0,00	0,00	0,00	0,00	0,00	0,00
4.2	Приходи од новчаних казни за прекршаје по прекршајном налогу и казни изречених у управном поступку	76.899,00	100.000,00	100.000,00	0,00	-64.399,00	0,00	0,00	0,00	0,00
4.3	Приходи од пенала у корист нивоа градова	0,00	700.000,00	700.000,00	0,00	13.822.333,33	0,05	1 974,62	1.974,62	0,00
5.	**Остали уступљени приходи**	**35.876.972,73**	**30.000.000,00**	**22.500.000,00**	**0,07**	**5.096.616,91**	**0,02**	**22,65**	**16,99**	**14,21**
5.1	Приходи од закупнине за пољопривредно земљиште	35.876.972,73	30.000.000,00	22.500.000,00	0,07	5.096.616,91	0,02	22,65	16,99	14,21
А2	**Трансферна средства (1+2+3)**	**1.488.703.146,39**	**2.768.259.027,09**	**2.503.126.867,34**	**6,34**	**1.757.807.181,83**	**5,81**	**70,22**	**63,50**	**118,08**
1.	**Трансферна средства од Републике**	**149.799.751,00**	**777.704.017,37**	**777.704.017,37**	**1,78**	**427.563.419,76**	**1,41**	**54,98**	**54,98**	**285,42**
1.1	Текући наменски трансфери, у ужем смислу, од Републике у корист нивоа градова	134.824.751,00	48.757.877,25	48.757.877,25	0.11	47.538.853,78	0,16	97,50	97,50	35,26
1.2	Капитални наменски трансфери, у ужем смислу, од Републике у корист нивоа градова	14.975.000,00	728.946.140,12	728.946.140,12	1,67	380.024.565,98	1,26	52,13	52,13	2.537,73
2.	**Трансферна средства од АПВ**	**1.338.903.395,39**	**1.990.555.009,72**	**1.725.422.849,97**	**4,56**	**1.330.243.762,07**	**4,40**	**77,10**	**66,83**	**99,35**
2.1	Текући наменски трансфери, у ужем смислу, од АПВ у корист нивоа градова	399.789.176,55	483.185.256,00	447.723.656,50	1,11	273.771.817,28	0,91	61,15	56,66	68,48

Редни број	ОБЛИЦИ ПРИХОДА	Остварена средства 1.1-30.9.2024.	Буџет 2025.*	ПЛАН ЈАНУАР - СЕПТЕМБАР	Струк. кол. 3 у %	Остварена средства 1.1-30.9.2025.	Струк. кол. 6 у %	Инд. 6/4	Инд. 6/3	Инд. 6/2
0	1	2	3	4	5	6	7	8	9	10
2.2	Ненаменски трансфери од АПВ у корист нивоа градова	689.011.677,00	918.682.241,00	689.011.680,75	2,10	689.011.677,00	2,28	100,00	75,00	100,00
2.3	Капитални наменски трансфери, у ужем смислу, од АПВ у корист нивоа градова	250.102.541,84	588.687.512,72	588.687.512,72	1,35	367.460.267,79	1,21	62,42	62,42	146,92
3.	**Остала трансферна средства**	**0,00**	**0,00**	**0,00**	**0,00**	**0,00**	**0,00**	**0,00**	**0,00**	**0,00**
3.1	Текући наменски трансфери од општина у корист нивоа градова	0,00	0,00	0,00	0,00	0,00	0,00	0,00	0,00	0,00
Б	**ИЗВОРНИ ПРИХОДИ (Б1+Б2)**	**8.988.961.387,78**	**14.439.218.850,16**	**10.999.477.143,95**	**33,08**	**8.542.270.040,80**	**28,24**	**77,66**	**59,16**	**95,03**
Б1	**Изворни приходи које утврђује ЈЛС (1+2+3+4+5)**	**8.987.908.564,09**	**14.421.784.582,11**	**10.982.042.875,90**	**33,04**	**8.534.076.678,98**	**28,21**	**77,71**	**59,17**	**94,95**
1.	**Порези**	**3.399.941.368,31**	**5.065.000.000,00**	**3.798.750.000,00**	**11,60**	**3.622.612.169,75**	**11,98**	**95,36**	**71,52**	**106,55**
1.1	Порез на имовину	3.399.941.368,31	5.065.000.000,00	3.798.750.000,00	11,60	3.622.612.169,75	11,98	95,36	71,52	106,55
2.	**Таксе**	**502.749.564,17**	**842.800.000,00**	**632.100.000,00**	**1,93**	**544.367.182,62**	**1,80**	**86,12**	**64,59**	**108,28**
2.1	Локалне комуналне таксе	380.557.501,85	648.800.000,00	486.600.000,00	1,49	411.900.940,10	1,36	84,65	63,49	108,24
2.2	Боравишна такса	43.471.057,24	70.000.000,00	52.500.000,00	0,16	37.612.561,00	0,12	71,64	53,73	86,52
2.3	Градске административне таксе	78.721.005,08	124.000.000,00	93.000.000,00	0,28	94.853.681,52	0,31	101,99	76,49	120,49
3.	**Накнаде**	**386.796.877,33**	**546.530.400,00**	**409.897.800,00**	**1,25**	**351.883.374,87**	**1,16**	**85,85**	**64,38**	**90,97**
3.1	Накнада за заштиту и унапређивање животне средине	174.568.144,46	248.000.000,00	186.000.000,00	0,57	157.339.054,86	0,52	84,59	63,44	90,13
3.2	Концесиона накнада за обављање комуналних делатности и приходи од других концесионих послова	12.224.428,52	12.530.400,00	9.397.800,00	0,03	12.240.498,75	0,04	130,25	97,69	100,13
3.3	Накнаде за коришћење јавне површине	177.918.637,02	244.000.000,00	183.000.000,00	0,56	165.996.486,21	0,55	90,71	68,03	93,30
3.4	Накнада за коришћење грађевинског земљишта **	7.823.116,74	12.000.000,00	9.000.000,00	0,03	1.889.668,76	0,01	21,00	15,75	24,15
3.5	Накнада за уређивање грађевинског земљишта **	14.262.550,59	30.000.000,00	22.500.000,00	0,07	14.417.666,29	0,05	64,08	48,06	101,09
4.	**Новчане казне**	**70.296.716,56**	**98.000.000,00**	**73.500.000,00**	**0,22**	**82.803.440,08**	**0,27**	**112,66**	**84,49**	**117,79**
4.1	Новчане казне - по актима Скупштине Града	70.296.716,56	98.000.000,00	73.500.000,00	0,22	82.803.440,08	0,27	112,66	84,49	117,79
5.	**Остали изворни приходи**	**4.628.124.037,72**	**7.869.454.182,11**	**6.067.795.075,90**	**18,03**	**3.932.410.511,66**	**13,00**	**64,81**	**49,97**	**84,97**

Редни број	ОБЛИЦИ ПРИХОДА	Остварена средства 1.1-30.9.2024.	Буџет 2025.*	ПЛАН ЈАНУАР - СЕПТЕМБАР	Струк. кол. 3 у %	Остварена средства 1.1-30.9.2025.	Струк. кол. 6 у %	Инд. 6/4	Инд. 6/3	Инд. 6/2
0	1	2	3	4	5	6	7	8	9	10
5.1	Самодоп. према зарадама зап. и по основу пензија на тер. мз и општине**	150.953,07	0,00	0,00	0,00	0,00	0,00	0,00	0,00	0,00
5.2	Самодоп. из прихода од пољопривреде и шумарства **	60,00	0,00	0,00	0,00	1,00	0,00	0,00	0,00	1,67
5.3	Приходи од камата	181.206.083,17	650.000.000,00	572.500.000,00	1,49	470.060.062,48	1,55	82,11	72,32	259,41
5.4	Допринос за уређивање грађевинског земљишта	3.194.479.578,98	4.746.900.000,00	3.560.175.000,00	10,87	2.292.593.165,43	7,58	64,40	48,30	71,77
5.5	Приходи од давања у закуп објеката	518.142.219,30	683.076.000,00	512.807.000,00	1,56	524.861.206,58	1,74	102,35	76,84	101,30
5.6	Приходи од закупнине за грађевинско земљиште	1.855.598,14	3.000.000,00	2.250.000,00	0,01	1.955.331,74	0,01	86,90	65,18	105,37
5.7	Приходи остварени по основу пружања услуга боравка деце у предшколским установама у корист нивоа градова	627.189.534,24	996.000.000,00	751.000.000,00	2,28	535.072.828,96	1,77	71,25	53,72	85,31
5.8	Приход од увећања целокупног пореског дуга који је предмет принудне наплате	1.484.808,60	4.000.000,00	3.000.000,00	0,01	1.434.800,89	0,00	47,83	35,87	96,63
5.9	Остали приходи	95.251.677,06	301.304.182,11	227.240.003,80	0,69	100.472.140,99	0,33	44,21	33,35	105,48
5.10	Закупнина за стан	8.363.525,16	10.000.000,00	9.000.000,00	0,02	5.960.973,59	0,02	66,23	59,61	71,27
5.11	Приходи које својом делатношћу остваре установе културе на нивоу градова	0,00	475.174.000,00	429.823.072,10	1,09	0,00	0,00	0,00	0,00	0,00
Б2	**Изворни приходи који припадају ЈЛС (1+2+3)**	**1.052.823,69**	**17.434.268,05**	**17.434.268,05**	**0,04**	**8.193.361,82**	**0,03**	**47,00**	**47,00**	**778,23**
1.	**Донације**	**602.707,40**	**3.174.733,80**	**3.174.733,80**	**0,01**	**1.343.523,16**	**0,00**	**42,32**	**42,32**	**222,91**
1.1	Текуће донације од иностраних држава у корист нивоа градова	602.707,40	1.902.284,00	1.902.284,00	0,00	1.343.523,16	0,00	70,63	70,63	222,91
1.2	Капиталне донације од иностраних држава у корист нивоа градова	0,00	0,00	0,00	0,00	0,00	0,00	0,00	0,00	0,00
2.	**Помоћи од ЕУ**	**450.116,29**	**7.819.834,25**	**7.819.834,25**	**0,02**	**410.138,66**	**0,00**	**5,24**	**5,24**	**91,12**
2.1	Текуће помоћи од ЕУ у корист нивоа градова	450.116,29	7.819.834,25	7.819.834,25	0,02	410.138,66	0,00	5,24	5,24	91,12
3.	**Добровољни трансфери**	**0,00**	**6.439.700,00**	**6.439.700,00**	**0,01**	**6.439.700,00**	**0,02**	**100,00**	**100,00**	**0,00**
3.1	Текући добровољни трансфери од физичких и правних лица у корист нивоа градова	0,00	6.439.700,00	6.439.700,00	0,01	6.439.700,00	0,02	100,00	100,00	0,00
III	**ПРИМАЊА (1+2)**	**1.437.293.809,94**	**1.320.000.000,00**	**1.320.000.000,00**	**3,02**	**1.388.834.019,81**	**4,59**	**105,21**	**105,21**	**96,63**
1.	**Примања од продаје нефинансијске имовине**	**1.435.783.008,73**	**1.319.000.000,00**	**1.319.000.000,00**	**3,02**	**1.388.083.901,49**	**4,59**	**105,24**	**105,24**	**96,68**

Редни број	ОБЛИЦИ ПРИХОДА	Остварена средства 1.1-30.9.2024.	Буџет 2025.*	ПЛАН ЈАНУАР - СЕПТЕМБАР	Струк. кол. 3 у %	Остварена средства 1.1-30.9.2025.	Струк. кол. 6 у %	Инд. 6/4	Инд. 6/3	Инд. 6/2
0	1	2	3	4	5	6	7	8	9	10
1.1	Примања од продаје непокретности у корист нивоа градова	4.343.644,46	0,00	0,00	0,00	16.648.419,45	0,06	0,00	0,00	383,28
1.2	Примања од продаје станова у корист нивоа градова	8.629.754,28	6.000.000,00	6.000.000,00	0,01	9.531.146,39	0,03	158,85	158,85	110,45
1.3	Примања од отплате станова у корист нивоа градова	48.756.951,83	40.000.000,00	40.000.000,00	0,09	54.809.848,74	0,18	137,02	137,02	112,41
1.4	Примања од продаје покретних ствари у корист нивоа градова	117.000,00	0,00	0,00	0,00	0,00	0,00	0,00	0,00	0,00
1.5	Примања од продаје робних резерви у корист нивоа градова	1.411.974,45	0,00	0,00	0,00	3.603.532,09	0,01	0,00	0,00	255,21
1.6	Примања од продаје земљишта у корист нивоа градова	1.372.523.683,71	1.273.000.000,00	1.273.000.000,00	2,92	1.302.807.009,35	4,31	102,34	102,34	94,92
1.7	Примања од продаје залиха производње у корист нивоа градова	0,00	0,00	0,00	0,00	87.375,00	0,00	0,00	0,00	0,00
1.8	Примања од продаје робе за даљу продају у корист нивоа градова	0,00	0,00	0,00	0,00	596.570,47	0,00	0,00	0,00	0,00
2.	**Примања од задуживања и продаје финансијске имовине**	**1.510.801,21**	**1.000.000,00**	**1.000.000,00**	**0,00**	**750.118,32**	**0,00**	**75,01**	**75,01**	**49,65**
2.1	Примања од задуживања од пословних банака у земљи у корист нивоа градова	0,00	0,00	0,00	0,00	0,00	0,00	0,00	0,00	0,00
2.2	Примања од задуживања од мултилатералних институција у корист нивоа градова	0,00	0,00	0,00	0,00	0,00	0,00	0,00	0,00	0,00
2.3	Примања од отплате кредита датих домаћинствима у земљи у корист нивоа градова	1.510.801,21	1.000.000,00	1.000.000,00	0,00	750.118,32	0,00	75,01	75,01	49,65
2.4	Примања од продаје домаћих акција и осталог капитала у корист нивоа градова	0,00	0,00	0,00	0,00	0,00	0,00	0,00	0,00	0,00
	УКУПНО (II + III)	**28.763.538.242,43**	**43.654.807.877,25**	**35.529.816.600,17**	**100,00**	**30.246.740.254,95**	**100,00**	**85,13**	**69,29**	**105,16**
	УКУПНО (I + II + III)	**31.314.451.759,24**	**49.263.799.154,33**	**41.138.807.877,25**	**-**	**35.855.731.532,03**	**-**	**87,16**	**72,78**	**114,50**

* Према Одлуци о буџету Града Новог Сада за 2025. годину ("Службени лист Града Новог Сада", број 15/25 и 35/25), са свим изменама у складу са законом

** Законом укинут приход

Подаци о планираним и оствареним средствима буџета Града Новог Сада, исказани у смислу Закона о финансирању локалне самоуправе („Службени гласник РС", број 62/06, 47/11, 93/12, 99/13, 125/14, 95/15, 83/16, 91/16, 104/16, 96/17, 89/18, 95/18, 86/19, 126/20, 99/21, 111/21, 124/22, 97/23 и 85/24), који средства буџета јединице локалне самоуправе дели на изворне приходе јединице локалне самоуправе и приходе од осталих нивоа власти, у оквиру којих су уступљени приходи (приходи од уступљених пореза и од уступљених накнада) и трансфери, дати су у Табели 4.

Приходи од осталих нивоа власти, који у посматраном периоду у укупно оствареним приходима и примањима буџета учествују са 67,2%, остварени су у износу од 20.315,6 милиона динара, што је 72,8% годишњег плана и 87,5% деветомесечног плана, а за 10,8% су већи од остварења за исти период прошле године.

Приходи од уступљених пореза остварени су у износу од 18.509,5 милиона динара, што је 73,9% годишњег и 89,7% деветомесечног плана, а у укупно оствареним приходима и примањима буџета Града учествују са 61,2%. У оквиру ових прихода најбоље остварење показује порез на доходак грађана на зараде (73,6% годишњег плана, односно 88,9% деветомесечног плана), који у износу од 13.949,1 милион динара учествује са 46,1% у укупно оствареним приходима и примањима буџета, а у односу на исти период прошле године остварење је веће за 9,8%. Следи порез на приходе од самосталне делатности који је остварен са 71,8% годишњег плана, односно 90,8% деветомесечног плана, то јест у износу од 2.055,7 милиона динара и у укупно оствареним приходима и примањима буџета учествује са 6,8%, а за 23,6% је већи од остварења за исти период прошле године. Порез на пренос апсолутних права, који је остварен у износу од 1.154,4 милиона динара (75,6% годишњег плана, односно 83,8% деветомесечног плана), у укупно оствареним приходима и примањима буџета учествује са 3,8%, а у односу на исти период прошле године остварење је мање за 8,6%, затим порез на остале приходе (79,9% годишњег плана, односно 5,2% преко деветомесечног плана), који у износу од 1.119,4 милиона динара учествује са 3,7% у укупно оствареним приходима и примањима буџета, док је учешће осталих прихода од уступљених пореза испод 1%.

Приходи од уступљених такси остварени су у износу од 19,1 милион динара или 38,2% годишњег плана, а њихово учешће у укупно оствареним приходима и примањима је свега 0,1% и остварени су 2,5% испод остварења за исти период прошле године.

Приходи од уступљених накнада остварени су у износу од 10,4 милиона динара или 63,8% годишњег плана, односно 79,8% деветомесечног плана.

Приходи од новчаних казни за прекршаје остварени су у износу од 13,8 милиона динара, а њихово учешће у укупно оствареним приходима и примањима је свега 0,1%.

Остали уступљени приходи, односно приходи од закупнине за пољопривредно земљиште, остварени су у износу од 5,1 милион динара или 17,0% годишњег плана, односно 22,6% деветомесечног плана.

Трансферна средства од других нивоа власти остварена су у укупном износу од 1.757,8 милиона динара, што чини 63,5% годишњег плана, а остварена су од ненаменских трансфера од Аутономне покрајине Војводине, (689,0 милиона динара), који се уплаћују на рачун буџета у једнаким месечним траншама до 25. у месецу за текући месец, као и од капиталних наменских

трансфера, у ужем смислу, од АПВ у корист нивоа градова (367,5 милиона динара), текућих наменских трансфера у ужем смислу, од АПВ у корист нивоа градова (273,8 милиона динара), капиталих наменских трансфера, у ужем смислу, од Републике у корист нивоа градова (380,0 милиона динара) и текућих наменских трансфера, у ужем смислу, од Републике у корист нивоа градова (47,5 милиона динара). Детаљан преглед дозначених и утрошених трансфера од других нивоа власти приказан је у Табели 12.

У посматраном периоду **изворни приходи** остварени су у износу од 8.542,3 милиона динара, што је 59,2% годишњег и 77,7% девестомесечног плана, а у укупно оствареним приходима и примањима буџета Града учествују са 28,2% и остварени су 5,0% испод остварења за исти период прошле године.

Порез на имовину остварен је у износу од 3.622,6 милиона динара или 71,5% годишњег плана, са учешћем од 12,0% у укупно оствареним приходима и примањима, а што је 6,5% преко остварења за исти период прошле године.

Таксе су остварене у укупном износу од 544,4 милиона динара или 64,6% годишњег плана, односно 86,1% деветомесечног плана, а најзначајније остварење бележе локалне комуналне таксе у износу од 411,9 милиона динара (1,4% укупних прихода и примања буџета), што чини 63,5% годишњег плана. Следе градске административне таксе, које су остварене у износу од 94,9 милиона динара, односно 76,5% годишњег плана, док је боравишна такса остварена у износу од 37,6 милиона динара, односно 53,7% годишњег плана.

Приходи од изворних **накнада** остварени су у износу од 351,9 милиона динара или 64,4% годишњег плана, а њихово учешће у укупно оствареним приходима и примањима је свега 1,2%. Од ових прихода, највеће учешће имају накнаде за коришћење јавне површине које су остварене у износу од 166,0 милиона динара или 68,0% годишњег плана, односно 90,7% деветомесечног плана. Накнада за заштиту и унапређење животне средине остварена је у износу од 157,3 милиона динара, док су концесиона накнада за обављање комуналних делатности и приходи од других концесионих послова остварени у износу од 12,2 милиона динара.

Новчане казне остварене су у износу од 82,8 милиона динара или 84,5% годишњег плана, са учешћем од свега 0,3% у укупно оствареним приходима и примањима.

Остали изворни приходи остварени су у износу од 3.932,4 милиона динара или 50,0% годишњег плана, односно 64,8% деветомесечног плана, а најзначајнији је допринос за уређивање грађевинског земљишта, који је остварен у износу од 2.292,6 милиона динара или 48,3% годишњег плана, односно 64,4% деветомесечног плана и учествује са 7,6% у укупно оствареним приходима и примањима. У односу на исти период прошле године, овај приход мањи је за 28,2%. Следе приходи остварени по основу пружања услуга боравка деце у предшколским установама, који су остварени у износу од 535,1 милион динара или 53,7% годишњег плана. Приходи од давања у закуп објеката остварени су у износу од 524,9 милиона динара, односно 76,8% годишњег плана и чине 1,7% укупних прихода и примања буџета. Приходи од камата остварени су у износу од 470,1 милион динара, односно 72,3% годишњег плана и чине 1,5% укупних прихода и примања буџета, док је учешће осталих изворних прихода испод 0,4%.

Донације, односно текуће донације од иностраних држава, остварене су у износу од 1,3 милиона динара или 42,3% годишњег плана.

Помоћи од ЕУ остварене су у у износу од 410,1 хиљаду динара или 5,2% годишњег плана.

Добровољни трансфери остварени су у у износу од 6,4 милиона динара, колико је и планирано на годишњем нивоу.

Примања буџета, која у посматраном периоду у укупно оствареним приходима и примањима буџета учествују са 4,6%, остварена су у износу од 1.388,8 милиона динара, што је 5,2% преко годишњег плана.

У оквиру **примања од продаје нефинансијске имовине**, највеће остварење показују примања од продаје земљишта у корист нивоа градова, (2,3% преко годишњег плана), која у износу од 1.302,8 милиона динара учествују са 4,3% у укупно оствареним приходима и примањима буџета.

Када је реч о **примањима од задуживања и продаје финансијске имовине** она су у целости остварена као примања од отплате кредита датих домаћинствима у земљи у корист нивоа градова у износу од 750,1 хиљаду динара, што је 75,0% годишњег плана.

3. Извештај о расходима и издацима из средстава буџета Града Новог Сада

Укупна потрошња у 2025. години на терет средстава буџета планирана је у износу од 49.263,8 милиона динара, од чега је 43.654,8 милиона динара на терет планираних прихода и примања за ову годину, а 5.609,0 милиона динара из „суфицита" из ранијих година.

У периоду од 1. јануара до 30. септембра 2025. године укупни расходи и издаци извршени су у износу од 28.351,7 милиона динара, што је 57,5% планираних расхода и издатака за целу годину или 68,9% од 41.138,8 милиона динара планираних за потрошњу у периоду јануар-септембар 2025. године.

Табела 5, у наставку Извештаја, приказује планиране и извршене расходе и издатке из средстава буџета Града Новог Сада према изворима финансирања.

Табела 5

РАСХОДИ И ИЗДАЦИ БУЏЕТА ГРАДА НОВОГ САДА
(према изворима финансирања)

- у динарима

Извор Финансирања	ОПИС	Буџет * 2025	План I-IX 2025.	Извршење I-IX 2025.	Стр. кол 5. у %	Инд 5/4	Инд 5/3
1	2	3	4	5	6	7	8
01	Општи приходи и примања буџета	39.992.622.823,11	31.948.444.073,43	24.455.287.518,72	86,26	76,55	61,15
04	Сопствени приходи буџетских корисника	475.174.000,00	429.823.072,10	0,00	0,00	0,00	0,00
05	Донације од иностраних земаља	1.902.284,00	1.902.284,00	1.042.770,39	0,00	54,82	54,82
06	Донације од међународних организација	1.272.449,80	1.272.449,80	0,00	0,00	0,00	0,00
07	Трансфери од других нивоа власти	1.849.576.786,09	1.814.115.186,59	632.906.130,99	2,23	34,89	34,22
08	Добровољни трансфери од физичких и правних лица	6.439.700,00	6.439.700,00	4.060.400,00	0,01	63,05	63,05
09	Примања од продаје нефин. имовине	1.319.000.000,00	1.319.000.000,00	416.739.185,98	1,47	31,60	31,60
12	Примања од отплате датих кредита и продаје фин. имовине	1.000.000,00	1.000.000,00	0,00	0,00	0,00	0,00
56	Финансијска помоћ ЕУ	7.819.834,25	7.819.834,25	410.049,78	0,00	5,24	5,24
	Укупно (01+04+05+06+07+08+09+12+56):	**43.654.807.877,25**	**35.529.816.600,17**	**25.510.446.055,86**	**89,98**	**71,80**	**58,44**
13	Нераспоређени вишак прихода и примања из ранијих година	5.210.974.089,16	5.210.974.089,16	2.669.258.067,23	9,41	51,22	51,22
15	Неутрошена средства донација,помоћи и трансфера из ранијих година	17.652.812,55	17.652.812,55	10.000.000,00	0,04	56,65	56,65
17	Неутрошена средства трансфера од других нивоа власти	380.364.375,37	380.364.375,37	162.043.503,89	0,57	42,60	42,60
	Укупно (13+15+17):	**5.608.991.277,08**	**5.608.991.277,08**	**2.841.301.571,12**	**10,02**	**50,66**	**50,66**
	Укупно:	**49.263.799.154,33**	**41.138.807.877,25**	**28.351.747.626,98**	**100,00**	**68,92**	**57,55**

* Према Одлуци о буџету Града Новог Сада за 2025. годину ("Службени лист Града Новог Сада", бр.15/25 и 35/25), са свим изменама у складу са законом до 30.9.2025. године

Преглед планираних и извршених расхода и издатака приказан је у Табели 6, у којој је ради реалније слике овогодишње извршење расхода и издатака приказано и у односу на потрошњу у истом периоду прошле године. Од укупно утрошених средстава у овом периоду, 83,7% или 23.732,0 милиона динара се односи на текуће расходе, а 4.114,7 милиона динара или 14,5% укупних средстава се односи на издатке за нефинансијску имовину, док је за отплату главнице и набавку финансијске имовине утрошено је 505,0 милиона динара или 1,8% укупно утрошених средстава.

Овај однос између текућих и капиталних расхода мења се, наравно, ако се, у циљу што реалнијег исказивања капиталне потрошње, извршеним издацима додају и средства утрошена за капиталне субвенције (412,2 милиона динара), за капиталне трансфере осталим нивоима власти (453,5 милиона динара) и остале капиталне дотације и трансфере (38,7 милиона динара). У том случају капитална потрошња износи 5.019,1 милион динара или 17,7% укупно утрошених средстава, а текућа потрошња, сходно томе, 22.827,7 милиона динара или 80,5% укупне потрошње (Табела 7).

У посматраном периоду на име **расхода за запослене** из буџета Града утрошена су средства у износу од 5.412,7 милиона динара, што чини 70,8% годишњег плана, односно 92,4% деветомесечног плана. Највећи део ових средстава (4.430,6 милиона динара) утрошен је за плате, додатке и накнаде запосленима (зараде) за период децембар 2024. године - август 2025. године, за све директне и индиректне кориснике буџета, којима се плате финансирају из буџета Града. У истом периоду, за социјалне доприносе на терет послодавца утрошена су средства у износу од 671,2 милиона динара, док је на име накнада којима се финансира превоз запослених, у овом периоду, за све директне и индиректне кориснике буџета, утрошено 110,3 милиона динара. За социјална давања запосленима у овом периоду је утрошено 69,3 милиона динара, а за награде запосленима и остале посебне расходе 131,3 милиона динара.

За **расходе за коришћење услуга и роба** из буџета су утрошена средства у износу од 7.584,4 милиона динара, што чини 53,1% годишњег плана, односно 66,8% деветомесечног плана, а за финансирање сталних трошкова (1.847,2 милиона динара, који се односе на: банкарске услуге и трошкове платног промета, енергетске и комуналне услуге, услуге комуникација и друге трошкове по рачунима јавних комуналних предузећа), трошкова путовања (16,8 милиона динара), услуга по уговору (1.041,2 милиона динара), специјализованих услуга (2.086,0 милиона динара), текућих поправки и одржавања (1.903,4 милиона динара), као и за набавку материјала за све кориснике буџета (689,8 милиона динара). Утрошеним средствима за сталне трошкове измирене су комуналне и друге услуге за децембар претходне године и за период јануар-август 2025. године. Финансирањем ове категорије расхода обезбеђено је несметано функционисање органа и организација Града, Предшколске установе „Радосно детињство“, установа културе чији је оснивач Град Нови Сад, месних заједница и Туристичке организације Града Новог Сада, као и реализација програма у области културе, заштите и унапређења животне средине, комуналне области и других програма из надлежности Града.

Отплата камата и пратећи трошкови задуживања обухватају отплату домаћих камата, отплату страних камата и пратеће трошкове задуживања. За ову категорију расхода из буџета су утрошена средства у износу од 204,4 милиона динара, што чини 67,7% годишњег плана, односно 84,2% деветомесечног плана, од чега је за отплату домаћих камата утрошено 149,0

милиона динара, док је за отплату страних камата утрошено 52,0 милиона динара, а за пратеће трошкове задуживања 3,4 милиона динара.

Субвенцијама из буџета финансирани су инвестициони и други програми јавних и јавних комуналних предузећа и програми других облика организовања чији је оснивач Град Нови Сад, а према посебним одлукама Скупштине Града, чију реализацију прате надлежне градске управе (Градска управа за комуналне послове, Градска управа за саобраћај и путеве, Градска управа за заштиту животне средине и Градска управа за спорт и омладину), као и програми у области пољопривреде из надлежности Градске управе за привреду и програми приватних предузећа у области културе и информисања, за које је надлежна Градска управа за културу. Извршеним расходима за субвенције у износу од 2.950,7 милиона динара, што чини 68,2% годишњег плана, односно 69,5% деветомесечног плана, обезбеђене су текуће субвенције јавним и јавним комуналним предузећима у износу од 2.488,7 милиона динара, капиталне субвенције овим предузећима у износу од 412,2 милиона динара, као и текуће субвенције приватним предузећима у износу од 49,9 милиона динара.

За **донације, дотације и трансфере** из буџета су пренета средства у укупном износу од 2.580,7 милиона динара, што чини 53,6% годишњег плана, односно 70,8% деветомесечног плана. Највећи део ових средстава (2.307,7 милиона динара) је утрошен за потребе индиректних корисника другог нивоа власти (основне и средње школе, установе социјалне заштите и установе културе) са подручја Града Новог Сада, од чега су на име текућих трансфера пренета средства у укупном износу од 1.854,2 милиона динара, чиме је омогућен несметан рад основних и средњих школа, затим реализација права грађана из области социјалне заштите која финансира Град Нови Сад у складу са Законом о социјалној заштити и актима Града Новог Сада, као и суфинансирање пројеката у области културе које реализују установе културе, индиректни корисници другог нивоа власти. За капиталне трансфере у овом периоду је пренето 453,5 милиона динара, који су у целости утрошени за област образовања, односно за основно (239,9 милиона динара) и средње образовање (213,5 милиона динара). На име текућих дотација организацијама обавезног социјалног осигурања пренета су средства у укупном износу од 130,6 милиона динара чиме су испуњене законом утврђене обавезе према здравственим установама (46,0 милиона динара), као и реализација Акционог плана запошљавања Града Новог Сада за 2025. годину (84,6 милиона динара). За остале текуће дотације и трансфере, пренето је укупно 103,4 милиона динара, од чега је највећи део пренет за реализацију пројеката за спровођење мера енергетске ефикасности (31,2 милиона динара), затим за мере унапређења руралног развоја (21,6 милиона динара), за социјално – економски савет Града Новог Сада (5,2 милиона динара), и др. Са осталих текућих донација и трансфера извршен је и повраћај неутрошених средстава другим нивоима власти у укупном износу од 45,2 милиона динара, а за завршене пројекте за које дозначена средства нису утрошена у целости. За реализацију програма стамбене подршке пренето укупно 38,7 милиона динара на име осталих капиталних дотација и трансфера.

За **социјално осигурање и социјалну заштиту** из буџета су утрошена средства у укупном износу од 1.413,4 милиона динара, што чини 59,4% годишњег плана, односно 76,4% деветомесечног плана, а која се у целини односе на накнаде за социјалну заштиту из буџета. Највећи део од ових средстава, у складу са Одлуком о правима на финансијску подршку породици са децом („Службени лист Града Новог Сада", бр. 68/17, 42/18, 58/19, 54/20, 61/22 и 35/23 и 45/25), утрошен је за бесплатан боравак деце у Предшколској установи

„Радосно детињство" (535,1 милион динара), затим за услуге личног пратиоца по решењима интерресорне комисије (358,8 милиона динара), док је за суфинансирање боравка деце у приватним вртићима утрошено 338,4 милиона динара. За накнаду трошкова за услугу персоналне асистенције утрошено је 92,9 милиона динара, затим за помоћ за новорођенчад утрошено је 71,5 милиона динара, док је за накнаде из буџета за становање и живот утрошено 7,8 милиона динара. Преостали део средстава утрошен је за превоз ученика средњих школа у друге општине (4,5 милиона динара), за накнаде из буџета у случају смрти (2,8 милиона динара) и за остале накнаде и помоћи за децу и породицу (1,7 милиона динара).

За **остале расходе** из буџета су утрошена средства у укупном износу од 3.585,7 милиона динара, што чини 66,3% годишњег плана, односно 71,5% деветомесечног плана, од чега: 1.138,5 милиона динара за дотације невладиним организацијама, 18,7 милиона динара за порезе, обавезне таксе, казне, пенале и камате, 1.993,1 милион динара за новчане казне и пенале по решењу судова и 435,5 милиона динара за накнаду штете за повреде или штету нанету од стране државних органа. Највећи део дотација невладиним организацијама утрошен је за подршку локалним спортским организацијама, удружењима и савезима (695,7 милиона динара). У области културе и информосања укупно је утрошено 191,2 милиона динара, од чега за јачање културне продукције и уметничког стваралаштва утрошено 176,5 милиона динара, а за унапређење система очувања и представљања културно – историјског наслеђа 14,7 милиона динара. За област социјалне заштите укупно је утрошено 169,0 милиона динара, од чега је за реализацију Програма рада Црвеног крста пренето 93,0 милиона динара, док су за програме дневне подршке у заједници која реализују удружења грађана пренета средства у износу од 35,4 милиона динара, за програме саветодавно – терапијске и социјално – едукативне подршке пренето је 25,2 милиона динара, а за остале програме у области социјалне заштите које организују удружења грађана пренето је 15,5 милиона динара.

Основна средства обухватају издатке за зграде и грађевинске објекте, који се односе на куповину, изградњу и капитално одржавање зграда и објеката и пројектно планирање, а затим и издатке за машине и опрему, остале некретнине и опрему, култивисану имовину и нематеријалну имовину. У периоду јануар-септембар 2025. године за ову категорију издатака утрошено је укупно 1.800,5 милиона динара, што чини 31,0% деветомесечног плана, односно 27,7% годишњег плана. Од овог износа, за зграде и грађевинске објекате утрошен је 1.388,1 милион динара (28,3% деветомесечног плана), за набавку машина и опреме 65,1 милион динара (31,6% деветомесечног плана), за остале некретнине и опрему 40,2 милиона динара (25,0% деветомесечног плана), за култивисану имовину 0,5 милиона динара (22,8% деветомесечног плана) и за набавку нематеријалне имовине 306,6 милиона динара (58,9% годишњег плана).

Планирани издаци за **залихе** у целости се односе на издатке за набавку робних резерви. Планирано занављање робних резерви у овом периоду извршено је у износу од 2,0 милиона динара.

Природна имовина обухвата издатке за прибављање земљишта за које је у периоду јануар-септембар 2025. године утрошено 2.312,3 милиона динара, што чини 91,9% деветомесечног плана и годишњег плана.

На име **отплате главнице** из буџета Града утрошена су средства у износу од 505,0 милиона динара, што чини 84,1% годишњег плана, односно 97,9% деветомесечног плана.

Табела 6

РАСХОДИ И ИЗДАЦИ БУЏЕТА ГРАДА НОВОГ САДА
(према економској класификацији)

- у динарим

Класа	Категорија	Група	ОПИС	Извршење I-IX 2024.	Стр. кол 5 у %	Буџет * 2025	План I-IX 2025.	Извршење I-IX 2025.	Структура у % кол. 9			Инд 9/8	Инд 9/7	Инд 9/5
1	2	3	4	5	6	7	8	9	10	11	12	13	14	15
			УКУПНО (4+5+6):	**25.318.990.079,62**	**100,00**	**49.263.799.154,33**	**41.138.807.877,25**	**28.351.747.626,98**	**-**	**-**	**100,00**	**68,92**	**57,55**	**111,98**
4			**ТЕКУЋИ РАСХОДИ**	**20.904.630.938,61**	**82,57**	**39.641.810.638,06**	**32.303.804.920,78**	**23.732.028.970,81**	**-**	**100,00**	**83,71**	**73,47**	**59,87**	**113,53**
	41		**РАСХОДИ ЗА ЗАПОСЛЕНЕ**	**5.045.638.111,21**	**19,93**	**7.642.518.959,75**	**5.856.260.230,03**	**5.412.741.187,65**	**100,00**	**22,81**	**19,09**	**92,43**	**70,82**	**107,28**
		411	Плате, додаци и накнаде запослених (зараде)	4.003.715.118,19	15,81	5.948.636.061,46	4.526.583.879,90	4.430.571.976,36	81,85	18,67	15,63	97,88	74,48	110,66
		412	Социјални доприноси на терет послодавца	606.627.057,04	2,40	901.215.978,84	687.650.008,14	671.247.512,50	12,40	2,83	2,37	97,61	74,48	110,65
		413	Накнаде у натури	32.807.003,06	0,13	75.634.513,45	45.966.865,40	32.790.532,82	0,61	0,14	0,12	71,34	43,35	99,95
		414	Социјална давања запосленима	227.840.611,26	0,90	366.932.884,00	321.398.754,99	69.330.909,47	1,28	0,29	0,24	21,57	18,89	30,43
		415	Накнаде трошкова за запослене	72.026.267,80	0,28	126.039.756,20	95.358.835,63	77.485.519,38	1,43	0,33	0,27	81,26	61,48	107,58
		416	Награде запосленима и остали посебни расходи	102.622.053,86	0,41	224.059.765,80	179.301.885,97	131.314.737,12	2,43	0,55	0,46	73,24	58,61	127,96
	42		**КОРИШЋЕЊЕ УСЛУГА И РОБА**	**7.416.658.046,04**	**29,29**	**14.288.117.813,61**	**11.355.883.818,36**	**7.584.440.418,35**	**100,00**	**31,96**	**26,75**	**66,79**	**53,08**	**102,26**
		421	Стални трошкови	1.621.402.970,43	6,40	2.948.769.239,93	2.342.556.690,80	1.847.164.581,63	24,35	7,78	6,52	78,85	62,64	113,92
		422	Трошкови путовања	14.238.311,34	0,06	95.466.472,19	85.080.964,59	16.833.446,26	0,22	0,07	0,06	19,79	17,63	118,23
		423	Услуге по уговору	927.336.074,89	3,66	2.588.271.289,64	1.988.723.451,77	1.041.174.238,47	13,73	4,39	3,67	52,35	40,23	112,28
		424	Специјализоване услуге	1.946.669.328,45	7,69	3.877.799.913,32	3.253.224.042,74	2.086.028.072,34	27,50	8,79	7,36	64,12	53,79	107,16
		425	Текуће поправке и одржавање	2.211.072.261,33	8,73	3.568.426.225,63	2.760.421.638,76	1.903.436.443,72	25,10	8,02	6,71	68,95	53,34	86,09
		426	Материјал	695.939.099,60	2,75	1.209.384.672,90	925.877.029,70	689.803.635,93	9,09	2,91	2,43	74,50	57,04	99,12
	44		**ОТПЛАТА КАМАТА И ПРАТЕЋИ ТРОШКОВИ ЗАДУЖИВАЊА**	**119.210.008,07**	**0,47**	**301.902.195,00**	**242.689.025,00**	**204.368.397,87**	**100,00**	**0,86**	**0,72**	**84,21**	**67,69**	**171,44**
		441	Отплата домаћих камата	59.614.140,59	0,24	231.390.000,00	173.700.000,00	148.964.770,88	72,89	0,63	0,53	85,76	64,38	249,88
		442	Отплата страних камата	56.350.727,19	0,22	61.925.850,00	61.925.850,00	51.992.011,92	25,44	0,22	0,18	83,96	83,96	92,27
		444	Пратећи трошкови задуживања	3.245.140,29	0,01	8.586.345,00	7.063.175,00	3.411.615,07	1,67	0,01	0,01	48,30	39,73	105,13
	45		**СУБВЕНЦИЈЕ**	**2.128.335.158,37**	**8,41**	**4.324.955.990,60**	**4.245.737.302,04**	**2.950.728.080,82**	**100,00**	**12,43**	**10,41**	**69,50**	**68,23**	**138,64**
		451	Субвенције јавним нефинансијским предузећима и организацијама	1.996.982.585,37	7,89	4.150.204.990,60	4.087.388.302,04	2.900.849.172,82	98,31	12,22	10,23	70,97	69,90	145,26

Класа	Категорија	Група	ОПИС	Извршење I-IX 2024.	Стр. кол 5 у %	Буџет * 2025	План I-IX 2025.	Извршење I-IX 2025.	Структура у % кол. 9			Инд 9/8	Инд 9/7	Инд 9/5
1	2	3	4	5	6	7	8	9	10	11	12	13	14	15
		454	Субвенције приватним предузећима	131.352.573,00	0,52	174.751.000,00	158.349.000,00	49.878.908,00	1,69	0,21	0,18	31,50	28,54	37,97
	46		**ДОНАЦИЈЕ, ДОТАЦИЈЕ И ТРАНСФЕРИ**	**2.837.490.953,07**	**11,21**	**4.818.270.718,81**	**3.646.164.613,22**	**2.580.682.502,37**	**100,00**	**10,87**	**9,10**	**70,78**	**53,56**	**90,95**
		462	Дотације међународним организацијама	422.520,98	0,00	1.403.350,00	1.403.350,00	393.307,25	0,02	0,00	0,00	28,03	28,03	93,09
		463	Трансфери осталим нивоима власти	2.250.697.910,15	8,89	4.281.413.494,15	3.233.054.638,56	2.307.693.213,66	89,42	9,72	8,14	71,38	53,90	102,53
		464	Дотације организацијама за обавезно социјално осигурање	157.161.838,45	0,62	335.291.500,00	243.680.250,00	130.572.220,89	5,06	0,55	0,46	53,58	38,94	83,08
		465	Остале дотације и трансфери	429.208.683,49	1,70	200.162.374,66	168.026.374,66	142.023.760,57	5,50	0,60	0,50	84,52	70,95	33,09
	47		**СОЦИЈАЛНО ОСИГУРАЊЕ И СОЦИЈАЛНА ЗАШТИТА**	**1.477.601.132,83**	**5,84**	**2.380.153.544,18**	**1.850.642.778,27**	**1.413.370.941,46**	**100,00**	**5,96**	**4,99**	**76,37**	**59,38**	**95,65**
		472	Накнаде за социјалну заштиту из буџета	1.477.601.132,83	5,84	2.380.153.544,18	1.850.642.778,27	1.413.370.941,46	100,00	5,96	4,99	76,37	59,38	95,65
	48		**ОСТАЛИ РАСХОДИ**	**1.879.697.529,02**	**7,42**	**5.411.567.471,92**	**5.014.281.255,27**	**3.585.697.442,29**	**100,00**	**15,11**	**12,65**	**71,51**	**66,26**	**190,76**
		481	Дотације невладиним организацијама	1.298.523.707,10	5,13	1.851.751.637,19	1.584.667.402,87	1.138.493.654,76	**31,75**	4,80	4,02	71,84	61,48	87,68
		482	Порези, обавезне таксе. казне, пенали и камате	118.759.747,21	0,47	225.945.636,19	108.530.153,86	18.659.141,02	**0,52**	0,08	0,07	17,19	8,26	15,71
		483	Новчане казне и пенали по решењу судова	254.220.726,42	1,00	2.800.500.400,00	2.794.691.900,00	1.993.056.759,05	**55,58**	8,40	7,03	71,32	71,17	783,99
		484	Накнада штете за повреде или штету насталу услед елементарних непогода или других природних узрока	0,00	0,00	7.312.104,00	5.812.104,00	0,00	**0,00**	0,00	0,00	0,00	0,00	0,00
		485	Накнада штете за повреде или штету нанету од стране државних органа	208.193.348,29	0,82	526.057.694,54	520.579.694,54	435.487.887,46	**12,15**	1,84	1,54	83,65	82,78	209,17
	49		**СРЕДСТВА РЕЗЕРВЕ**	**0,00**	**0,00**	**474.323.944,19**	**92.145.898,59**	**0,00**	**0,00**	**0,00**	**0,00**	**0,00**	**0,00**	**0,00**
		499	Средства резерве	0,00	0,00	474.323.944,19	92.145.898,59	0,00	0,00	0,00	0,00	0,00	0,00	0,00
5			**ИЗДАЦИ ЗА НЕФИНАНСИЈСКУ ИМОВИНУ**	**4.138.456.598,73**	**16,35**	**9.021.563.561,27**	**8.319.152.251,47**	**4.114.747.944,53**	**-**	**100,00**	**14,51**	**49,46**	**45,61**	**99,43**
	51		**ОСНОВНА СРЕДСТВА**	**2.862.114.500,55**	**11,30**	**6.495.392.561,27**	**5.801.181.251,47**	**1.800.497.551,00**	**100,00**	**43,76**	**6,35**	**31,04**	**27,72**	**62,91**
		511	Зграде и грађевински објекти	2.348.071.360,18	9,27	5.406.996.719,94	4.911.684.410,14	1.388.099.834,38	77,10	33,73	4,90	28,26	25,67	59,12
		512	Машине и опрема	139.877.868,00	0,55	262.381.841,33	205.918.841,33	65.093.131,90	3,62	1,58	0,23	31,61	24,81	46,54
		513	Остале некретнине и опрема	165.300.600,00	0,65	169.658.000,00	160.958.000,00	40.222.423,12	2,23	0,98	0,14	24,99	23,71	24,33
		514	Култивисана имовина	999.687,92	0,00	2.000.000,00	2.000.000,00	456.660,32	0,03	0,01	0,00	22,83	22,83	45,68
		515	Нематеријална имовина	207.864.984,45	0,82	654.356.000,00	520.620.000,00	306.625.501,28	17,03	7,45	1,08	58,90	46,86	147,51
	52		**ЗАЛИХЕ**	**0,00**	**0,00**	**11.000.000,00**	**2.800.000,00**	**1.994.616,00**	**100,00**	**0,05**	**0,01**	**71,24**	**18,13**	**0,00**
		521	Робне резерве	0,00	0,00	11.000.000,00	2.800.000,00	1.994.616,00	100,00	0,05	0,01	71,24	18,13	0,00

Класа	Категорија	Група	ОПИС	Извршење I-IX 2024.	Стр. кол 5 у %	Буџет * 2025	План I-IX 2025.	Извршење I-IX 2025.	Структура у % кол. 9			Инд 9/8	Инд 9/7	Инд 9/5
1	2	3	4	5	6	7	8	9	10	11	12	13	14	15
	54		**ПРИРОДНА ИМОВИНА**	**1.276.342.098,18**	**5,04**	**2.515.171.000,00**	**2.515.171.000,00**	**2.312.255.777,53**	**100,00**	**56,19**	**8,16**	**91,93**	**91,93**	**181,16**
		541	Земљиште	1.276.342.098,18	5,04	2.515.171.000,00	2.515.171.000,00	2.312.255.777,53	100,00	56,19	8,16	91,93	91,93	181,16
6			**ИЗДАЦИ ЗА ОТПЛАТУ ГЛАВНИЦЕ И НАБАВКУ ФИНАНСИЈСКЕ ИМОВИНЕ**	**275.902.542,28**	**1,09**	**600.424.955,00**	**515.850.705,00**	**504.970.711,64**	-	**100,00**	**1,78**	**97,89**	**84,10**	**183,03**
	61		**ОТПЛАТА ГЛАВНИЦЕ**	**274.549.442,28**	**1,08**	**600.424.955,00**	**515.850.705,00**	**504.970.711,64**	**100,00**	**100,00**	**1,78**	**97,89**	**84,10**	**183,93**
		611	Отплата главнице домаћим кредиторима	74.130.152,50	0,29	338.297.000,00	253.722.750,00	249.002.968,33	49,31	49,31	0,88	98,14	73,60	335,90
		612	Отплата главнице страним кредиторима	200.419.289,78	0,79	262.127.955,00	262.127.955,00	255.967.743,31	50,69	50,69	0,90	97,65	97,65	127,72
	62		**НАБАВКА ФИНАНСИЈСКЕ ИМОВИНЕ**	**1.353.100,00**	**0,01**	0,00	0,00	0,00	0,00	0,00	0,00	0,00	0,00	0,00
		621	Набавка домаће финансијске имовине	1.353.100,00	0,01	0,00	0,00	0,00	0,00	0,00	0,00	0,00	0,00	0,00

* Према Одлуци о буџету Града Новог Сада за 2025. годину ("Службени лист Града Новог Сада", бр. 15/25 и 35/25), са свим изменама у складу са законом до 30.9.2025. године

СТРУКТУРА ИЗВРШЕНИХ РАСХОДА И ИЗДАТАКА ИЗ СРЕДСТАВА БУЏЕТА ГРАДА НОВОГ САДА У ПЕРИОДУ ЈАНУАР-СЕПТЕМБАР 2025. ГОДИНЕ
(према економској класификацији)

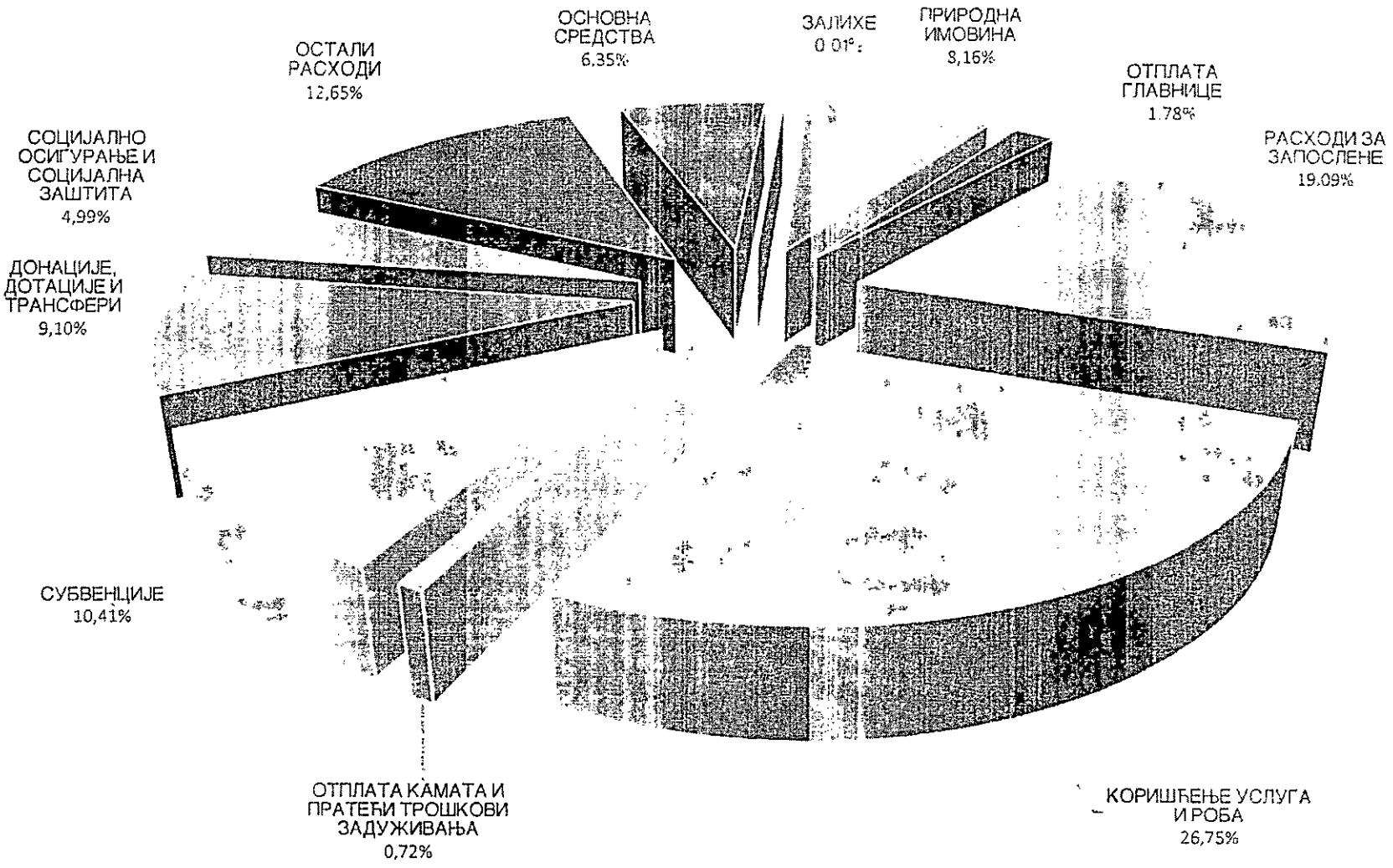

Табела 7

РАСХОДИ И ИЗДАЦИ БУЏЕТА ГРАДА НОВОГ САДА

у динарима

Класа	Синтетика	ОПИС	Извршење I-IX 2024.	Стр. кол. 4 у %	Буџет * 2025	План I-IX 2025.	Извршење I-IX 2025.	Стр. кол. 8 у %	Инд 8/7	Инд 8/6	Инд 8/4
1	2	3	4	5	6	7	8	9	10	11	12
1.	4	**ТЕКУЋИ РАСХОДИ**	**20.904.630.938,61**	**82,57**	**39.641.810.638,06**	**32.303.804.920,78**	**23.732.028.970,81**	**83,71**	**73,47**	**59,87**	**113,53**
2.		**ТЕКУЋИ РАСХОДИ (без капиталних субвенција, трансфера и дотација)**	**19.663.332.937,82**	**77,66**	**37.061.217.540,35**	**29.954.317.823,07**	**22.827.716.196,26**	**80,52**	**76,21**	**61,59**	**116,09**
3.		**КАПИТАЛНИ РАСХОДИ**	**1.241.298.000,79**	**4,90**	**2.580.593.097,71**	**2.349.487.097,71**	**904.312.774,55**	**3,19**	**38,49**	**35,04**	**72,85**
3.1.	4512	Капиталне субвенције јавним нефинансијским предузећима и организацијама	532.755.467,80	2,10	1.604.979.346,60	1.584.979.346,60	412.196.977,09	1,45	26,01	25,68	77,37
3.2.	4632	Капитални трансфери осталим нивоима власти	447.702.532,99	1,77	936.949.333,51	725.844.333,51	453.452.379,86	1,60	62,47	48,40	101,28
3.3.	4642	Капиталне дотације организацијама за обавезно социјално осигурање	840.000,00	0,00	0,00	0,00	0,00	0,00	0,00	0,00	0,00
3.4.	4652	Остале капиталне дотације и трансфери	260.000.000,00	1,03	38.664.417,60	38.663.417,60	38.663.417,60	0,14	100,00	100,00	14,87
4.	5	**ИЗДАЦИ ЗА НЕФИНАНСИЈСКУ ИМОВИНУ**	**4.138.456.598,73**	**16,35**	**9.021.563.561,27**	**8.319.152.251,47**	**4.114.747.944,53**	**14,51**	**49,46**	**45,61**	**99,43**
5.		**УКУПНА КАПИТАЛНА ПОТРОШЊА (3+4)**	**5.379.754.599,52**	**21,25**	**11.602.156.658,98**	**10.668.639.349,18**	**5.019.060.719,08**	**17,70**	**47,04**	**43,26**	**93,30**
6	6	**ИЗДАЦИ ЗА ОТПЛАТУ ГЛАВНИЦЕ И НАБАВКУ ФИНАНСИЈСКЕ ИМОВИНЕ**	**275.902.542,28**	**1,09**	**600.424.955,00**	**515.850.705,00**	**504.970.711,64**	**1,78**	**97,89**	**84,10**	**183,03**
		УКУПАН БУЏЕТ	**25.318.990.079,62**	**100,00**	**49.263.799.154,33**	**41.138.807.877,25**	**28.351.747.626,98**	**100,00**	**68,92**	**57,55**	**111,98**

* Према Одлуци о буџету Града Новог Сада за 2025. годину ("Службени лист Града Новог Сада", бр. 15/25 и 35/25), са свим изменама у складу са законом до 30.9.2025. године

Расходи и издаци се прате и приказују и према прописаној функционалној класификацији. Ова класификација исказује расподелу планираних и утрошених средстава према функционалној намени за одређену област јавне потрошње, односно сврстава расходе и издатке према области за коју су намењени, без обзира на економску класификацију на коју се односе и независно од организације која ту функцију спроводи, то јест која је те расходе и издатке извршила или планира да изврши, тако да један буџетски корисник може да обавља активности у оквиру једне или више функција, а исто тако, више буџетских корисника може да има исту функцију.

Из приказаних података у Табели 8 произилази да су у посматраном периоду највећа издвајања за **Економске послове** која чине 26,5% укупне деветомесечне потрошње у овој години јер износе 7.522,5 милиона динара, што је 64,8% деветомесечног плана, а 21,4% преко извршења за исти период прошле године. Издвајања за Економске послове највећим делом се односе на Друмски саобраћај, за који је утрошено 7.282,1 милион динара.

Опште јавне услуге, којима се финансира рад органа управе, извршене су у износу од 5.336,6 милиона динара, што је 18,8% укупно утрошених средстава у посматраном периоду, односно 79,9% планираних средстава за ове намене на годишњем нивоу.

Улагања у **Образовање** у висини од 5.172,3 милиона динара чине 18,2% укупне потрошње у посматраном периоду, односно 83,1% деветомесечног плана, а у односу на исти период прошле године већа су за 7,9%. Улагања у образовање се највећим делом односе на Предшколско образовање, за које је утрошено 3.752,7 милиона динара, а мањим делом на Основно образовање, за које је утрошено 871,9 милиона динара и на Средње образовање, у које је уложено 547,6 милиона динара.

Послови становања и заједнице (који обухватају: Развој заједнице, Водоснабдевање, Уличну расвету и Стамбени развој), до краја септембра извршени су у износу од 2.951,3 милиона динара, што је 10,4% укупно утрошених средстава, односно 51,1% планираних средстава за ове намене на деветомесечном нивоу.

Расходи за финансирање **Социјалне заштите** у износу од 2.444,0 милиона динара чине 8,6% укупно извршених расхода и издатака за девет месеци текуће године, односно 77,6% планираних средстава за ове намене на деветомесечном нивоу.

Улагања у **Заштиту животне средине,** која су на крају септембра ове године износила 2.404,6 милиона динара, у укупно утрошеним средствима за финансирање свих функција Града учествују са 8,5%, чине 79,6% планираних средстава за ове намене за девет месеци.

Расходи и издаци за **Рекреацију, спорт, културу и вере** извршени су у износу од 2.376,7 милиона динара, са учешћем од 8,4% у укупно утрошеним средствима за финансирање свих функција Града. Највећи део ових средстава уложен је за Услуге културе (1.665,3 милиона динара) и за Услуге рекреације и спорта (711,3 милиона динара).

За **Јавни ред и безбедност** утрошено је 85,3 милиона динара или 55,6% планираних средстава за девет месеци, са учешћем од 0,3% у укупним издвајањима из буџета за овај период, док је за функцију **Здравство** утрошено 58,4 милиона динара или 0,2% укупно утрошених средстава.

Табела 8

РАСХОДИ И ИЗДАЦИ БУЏЕТА ГРАДА НОВОГ САДА
(према функционалној класификацији)

- у динарима

Функција	ОПИС	Извршење I-IX 2024.	Стр. кол. 4 у %	Буџет * 2025	План I-IX 2025.	Извршење I-IX 2025.	Стр. кол. 7 у %	Инд 7/6	Инд 7/5	Инд 7/3
1	2	3	4	5	6	7	8	9	10	11
0	**СОЦИЈАЛНА ЗАШТИТА**	**2.473.728.998,61**	**9,77**	**4.075.913.229,30**	**3.150.778.653,13**	**2.444.046.209,65**	**8,62**	**77,57**	**59,96**	**98,80**
040	Породица и деца	1.700.986.331,81	6,72	2.729.995.306,80	2.078.923.724,14	1.613.440.632,87	5,69	77,61	59,10	94,85
070	Социјална помоћ угроженом становништву некласификована на другом месту	276.432.219,70	1,09	406.926.588,00	344.886.385,00	237.877.082,23	0,84	68,97	58,46	86,05
090	Социјална заштита некласификована на другом месту	496.310.447,10	1,96	938.991.334,50	726.968.543,99	592.728.494,55	2,09	81,53	63,12	119,43
1	**ОПШТЕ ЈАВНЕ УСЛУГЕ**	**3.454.903.241,21**	**13,65**	**8.635.478.699,04**	**6.680.677.019,68**	**5.336.598.946,79**	**18,82**	**79,88**	**61,80**	**154,46**
111	Извршни и законодавни органи	234.425.562,49	0,93	388.801.026,00	305.563.940,58	172.894.577,17	0,61	56,58	44,47	73,75
112	Финансијски и фискални послови	22.856.307,65	0,09	1.536.001.400,00	1.529.001.400,00	1.177.707.945,03	4,15	77,02	76,67	5.152,66
130	Опште услуге	2.733.080.411,55	10,79	5.295.501.108,86	3.966.879.060,52	3.264.023.640,88	11,51	82,28	61,64	119,43
133	Остале опште услуге	59.559.216,00	0,24	0,00	0,00	0,00	0,00	0,00	0,00	0,00
160	Опште јавне услуге некласификоване на другом месту	11.222.293,17	0,04	513.034.359,18	120.856.063,58	12.633.674,20	0,04	10,45	2,46	112,58
170	Трансакције јавног дуга	393.759.450,35	1,56	902.140.805,00	758.376.555,00	709.339.109,51	2,50	93,53	78,63	180,15
3	**ЈАВНИ РЕД И БЕЗБЕДНОСТ**	**101.290.598,05**	**0,40**	**186.948.304,00**	**153.593.258,93**	**85.340.334,20**	**0,30**	**55,56**	**45,65**	**84,25**
320	Услуге противпожарне заштите	37.650.866,33	0,15	84.378.304,00	77.333.502,00	16.728.504,07	0,06	21,63	19,83	44,43
330	Судови	63.639.731,72	0,25	102.570.000,00	76.259.756,93	68.611.830,13	0,24	89,97	66,89	107,81
4	**ЕКОНОМСКИ ПОСЛОВИ**	**6.197.362.588,85**	**24,48**	**12.675.035.364,65**	**11.600.058.535,14**	**7.522.538.260,40**	**26,53**	**64,85**	**59,35**	**121,38**
411	Општи економски и комерцијални послови	2.346.728,38	0,01	8.108.000,00	5.635.640,00	417.650,72	0,00	7,41	5,15	17,80
412	Општи послови по питању рада	112.563.487,73	0,44	260.393.200,00	189.594.850,00	87.292.903,17	0,31	46,04	33,52	77,55
421	Пољопривреда	62.318.260,95	0,25	86.291.103,00	79.601.103,00	37.846.474,96	0,13	47,55	43,86	60,73
436	Остала енергија	42.981.948,53	0,17	758.436.559,13	729.945.148,13	46.263.912,50	0,16	6,34	6,10	107,64
451	Друмски саобраћај	5.604.304.280,77	22,13	11.163.132.665,39	10.253.788.090,99	7.282.137.363,54	25,68	71,02	65,23	129,94
473	Туризам	72.437.858,83	0,29	141.391.210,00	101.171.455,02	40.688.176,63	0,14	40,22	28,78	56,17
490	Економски послови некласификовани на другом месту	300.410.023,66	1,19	257.282.627,13	240.322.248,00	27.891.778,88	0,10	11,61	10,84	9,28

Функција	ОПИС	Извршење I-IX 2024.	Стр. кол. 4 у %	Буџет * 2025	План I-IX 2025.	Извршење I-IX 2025.	Стр. кол. 7 у %	Инд 7/6	Инд 7/5	Инд 7/3
1	2	3	4	5	6	7	8	9	10	11
5	**ЗАШТИТА ЖИВОТНЕ СРЕДИНЕ**	**2.136.256.649,23**	**8,44**	**3.514.609.294,34**	**3.018.816.666,78**	**2.404.550.538,86**	**8,48**	**79,65**	**68,42**	**112,56**
510	Управљање отпадом	762.379.973,99	3,01	1.196.934.660,00	1.011.687.132,44	839.639.411,41	2,96	82,99	70,15	110,13
520	Управљање отпадним водама	77.413.197,20	0,31	127.500.000,00	94.500.000,00	87.186.224,40	0,31	92,26	68,38	112,62
540	Заштита биљног и животињског света	642.099.213,62	2,54	1.078.281.800,00	926.281.800,00	847.634.150,92	2,99	91,51	78,61	132,01
560	Заштита животне средине некласификована на другом месту	654.364.264,42	2,58	1.111.892.834,34	986.347.734,34	630.090.752,13	2,22	63,88	56,67	96,29
6	**ПОСЛОВИ СТАНОВАЊА И ЗАЈЕДНИЦЕ**	**3.550.170.390,96**	**14,02**	**6.834.704.058,46**	**5.771.423.906,38**	**2.951.294.219,12**	**10,41**	**51,14**	**43,18**	**83,13**
610	Стамбени развој	260.000.000,00	1,03	368.163.417,60	364.663.417,60	38.663.417,60	0,14	10,60	10,50	14,87
620	Развој заједнице	2.281.072.140,18	9,01	4.314.849.298,50	3.566.342.811,42	1.717.175.426,07	6,06	48,15	39,80	75,28
630	Водоснабдевање	327.043.352,95	1,29	935.525.045,00	916.858.380,00	458.974.250,16	1,62	50,06	49,06	140,34
640	Улична расвета	682.054.897,83	2,69	1.216.166.297,36	923.559.297,36	736.481.125,29	2,60	79,74	60,56	107,98
7	**ЗДРАВСТВО**	**63.162.125,07**	**0,25**	**106.831.731,52**	**77.857.048,64**	**58.446.074,32**	**0,21**	**75,07**	**54,71**	**92,53**
760	Здравство некласификовано на другом месту	63.162.125,07	0,25	106.831.731,52	77.857.048,64	58.446.074,32	0,21	75,07	54,71	92,53
8	**РЕКРЕАЦИЈА, СПОРТ, КУЛТУРА И ВЕРЕ**	**2.546.881.537,56**	**10,06**	**5.168.508.926,64**	**4.459.132.103,60**	**2.376.656.193,81**	**8,38**	**53,30**	**45,98**	**93,32**
810	Услуге рекреације и спорта	747.294.822,51	2,95	976.584.347,00	878.154.347,00	711.276.671,92	2,51	81,00	72,83	95,18
820	Услуге културе	1.761.764.544,22	6,96	4.165.430.579,64	3.560.154.756,60	1.665.259.151,51	5,87	46,77	39,98	94,52
830	Услуге емитовања и штампања	17.833.244,91	0,07	26.494.000,00	20.823.000,00	120.370,38	0,00	0,58	0,45	0,67
860	Рекреација, спорт, култура и вере, некласификовано на другом месту	19.988.925,92	0,08	0,00	0,00	0,00	0,00	0,00	0,00	0,00
9	**ОБРАЗОВАЊЕ**	**4.795.233.950,08**	**18,94**	**8.065.769.546,38**	**6.226.470.684,97**	**5.172.276.849,83**	**18,24**	**83,07**	**64,13**	**107,86**
911	Предшколско образовање	3.488.739.322,01	13,78	5.322.273.314,87	4.148.938.615,46	3.752.743.640,15	13,24	90,45	70,51	107,57
912	Основно образовање	801.477.817,22	3,17	1.732.152.916,00	1.266.780.652,00	871.934.876,73	3,08	68,83	50,34	108,79
920	Средње образовање	505.016.810,85	1,99	1.011.343.315,51	810.751.417,51	547.598.332,95	1,93	67,54	54,15	108,43
	Укупно:	**25.318.990.079,62**	**100,00**	**49.263.799.154,33**	**41.138.807.877,25**	**28.351.747.626,98**	**100,00**	**68,92**	**57,55**	**111,98**

* Према Одлуви о буџету Града Новог Сада за 2025. годину ("Службени лист Града Новог Сада", бр. 15/25 и 35/25), са свим изменама у складу са законом до 30.9.2025.

СТРУКТУРА РАСХОДА И ИЗДАТАКА ИЗ СРЕДСТАВА БУЏЕТА ГРАДА НОВОГ САДА У ПЕРИОДУ ЈАНУАР-СЕПТЕМБАР 2025. ГОДИНЕ
(према функционалној класификацији)

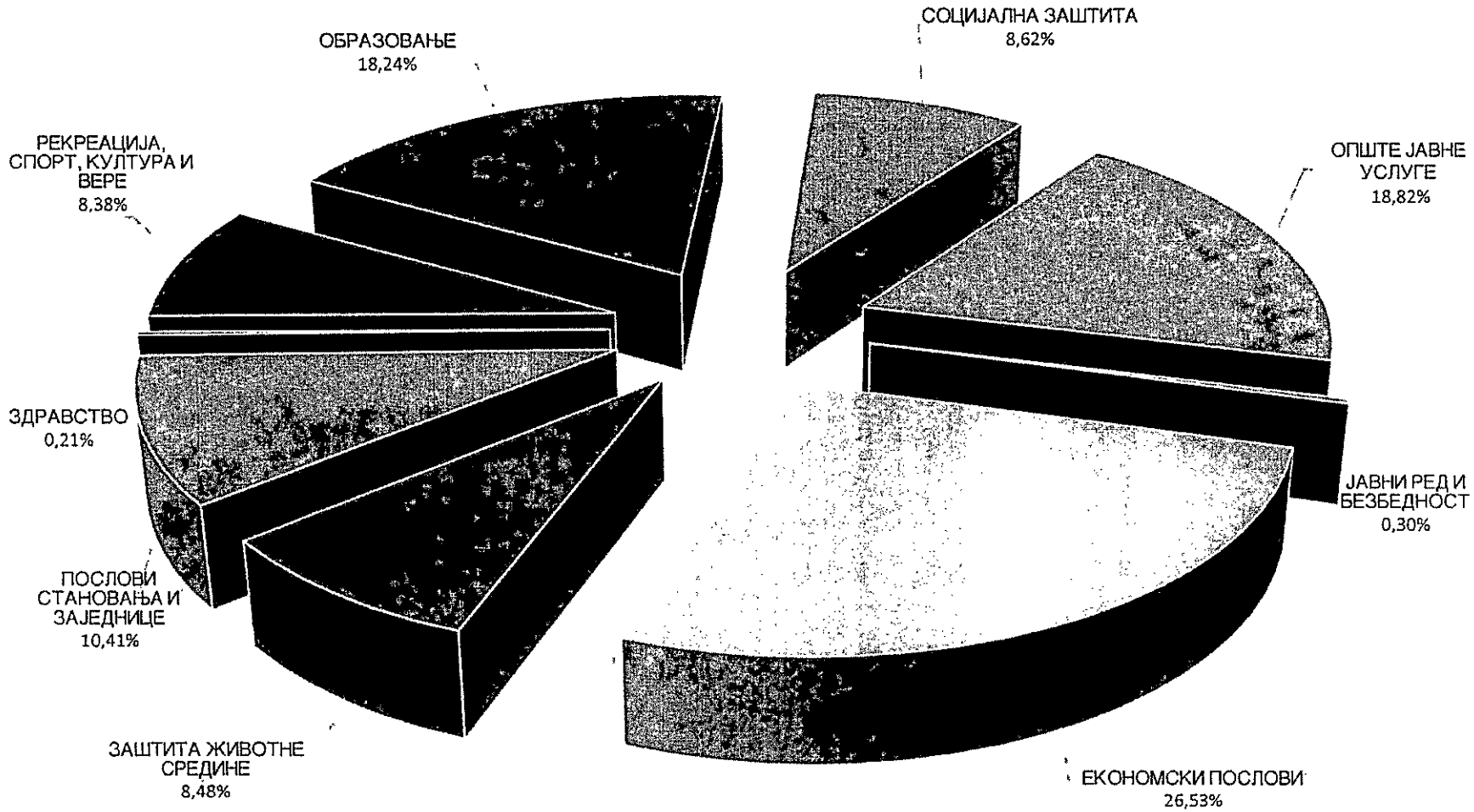

У Програмском делу буџета расходи и издаци буџета повезују се са програмима буџетских корисника, односно трошкови функционисања буџетских корисника примарно се исказују по конкретним програмима.

Програмску структуру корисника буџета чине програми, програмске активности и пројекти, за које се опредељују средства, односно распоређују расходи и издаци. За програмску структуру се везују циљеви које корисник буџета планира да оствари реализацијом програма, у складу са својим средњорочним планом и стратегијама које се односе на његов делокруг.

Из приказаних података у Табели 9 произилази да су, посматрано по програмској структури извршених расхода и издатака, у извештајном периоду највећа улагања за **Програм 7: Организација саобраћаја и саобраћајна инфраструктура,** која чине 25,7% укупне деветомесечне потрошње у овој години и износе 7.282,1 милион динара (71,0% деветомесечног плана). У оквиру овог програма највише средстава утрошено је за финансирање Програмске активности: Управљање и одржавање саобраћајне инфраструктуре (4.756,9 милиона динара), док је за финансирање Програмске активности: Јавни градски и приградски превоз путника утрошено 2.482,8 милиона динара.

Програм 15: Опште услуге локалне самоуправе извршен је у износу од 5.228,6 милиона динара и у укупно извршеним расходима и издацима за девет месеци ове године учествује са 18,4%. У оквиру овог програма највише средстава утрошено је за финансирање Програмске активности: Функционисање локалне самоуправе и градских општина (3.873,2 милиона динара), а преосталим средствима финансиране су и програмске активности: Функционисање месних заједница, Сервисирање јавног дуга, Општинско / градско правобранилаштво, Омбудсман, Инспекцијски послови, Функционисање националних савета националних мањина, Текућа буџетска резерва, Стална буџетска резерва, Робне резерве, Управљање у ванредним ситуацијама, као и Пројекат: Обезбеђивање простора за потребе месних заједница.

Улагања за реализацију **Програма 8: Предшколско васпитање** износе 3.752,7 милиона динара и чине 13,2% укупне деветомесечне потрошње у овој години и у целости се односе на финансирање Програмске активности: Функционисање и остваривање предшколског васпитања и образовања.

Издвајања за **Програм 2: Комуналне делатности** у висини од 3.709,6 милиона динара чине 13,1% укупне потрошње у посматраном периоду, а у односу на деветомесечни план 68,1% и утрошена су за финансирање програмских активности: Управљање / одржавање јавним осветљењем (736,5 милиона динара), Одржавање јавних зелених површина (847,6 милиона динара), Одржавање чистоће на површинама јавне намене (839,6 милиона динара), Зоохигијена (434,0 милиона динара), Уређивање, одржавање и коришћење пијаца (11,9 милиона динара), Одржавање гробаља и погребне услуге (381,0 милиона динара) и Управљање и одржавање водоводне инфраструктуре и снабдевање водом за пиће (459,0 милиона динара).

Програм 11: Социјална и дечија заштита у укупно извршеним расходима и издацима за девет месеци ове године учествује са 8,6% (2.444,0 милиона динара), од чега је највећи део утрошен за Програмску активност Подршка деци и породици са децом (1.612,8 милиона динара), затим за Програмске активности: Једнократне помоћи и други облици помоћи (237,9 милиона динара), Подршка особама са инвалидитетом (179,0 милиона динара), Дневне услуге у заједници (174,1 милион динара), и друго.

Издвајања за **Програм 13: Развој културе и информисања** у висини од 1.915,1 милион динара чине 6,7% укупне потрошње у посматраном периоду, а у

односу на деветомесечни план 46,3%. Највећи део ових средстава утрошен је за Програмску активност Функционисање локалних установа културе (1.043,1 милион динара), затим за програмске активности: Јачање културне продукције и уметничког стваралаштва (232,2 милиона динара), Унапређење система очувања и представљања културно-историјског наслеђа (15,6 милона динара), док је за пројекте: Европска престоница културе утрошено 247,5 милиона динара, а за Уређење Алмашког краја 365,0 милиона динара.

Појединачно учешће осталих програма у укупно извршеним расходима и издацима у посматраном периоду је испод 4%.

Табела 9

РАСХОДИ И ИЗДАЦИ БУЏЕТА ГРАДА НОВОГ САДА
(према програмској класификацији)

- у динарима

Програм	Пр.Акт/Прој.	ОПИС	Буџет * 2025	План I-IX 2025.	Извршење I-IX 2025.	Стр. кол. 6 у %	Инд 6/5	Инд 6/4
1	2	3	4	5	6	7	8	9
0101		**Програм 5: Пољопривреда и рурални развој**	**88.241.103,00**	**81.551.103,00**	**38.762.973,01**	**0,14**	**47,53**	**43,93**
	0101-0001	ПА: Подршка за спровођење пољопривредне политике у локалној заједници	16.291.103,00	14.101.103,00	7.894.309,78	0,03	55,98	48,46
	0101-0002	ПА: Мере подршке руралном развоју	70.000.000,00	65.500.000,00	29.952.165,18	0,11	45,73	42,79
	0101-4004	П: Заштита пољопривредног земљишта од пожара	1.950.000,00	1.950.000,00	916.498,05	0,00	47,00	47,00
0401		**Програм 6: Заштита животне средине**	**654.016.564,34**	**545.952.364,34**	**286.217.514,86**	**1,01**	**52,43**	**43,76**
	0401-0001	ПА: Управљање заштитом животне средине	213.337.877,25	162.537.877,25	89.908.985,32	0,32	55,32	42,14
	0401-0002	ПА: Праћење квалитета елемената животне средине	13.500.000,00	11.100.000,00	1.500.000,00	0,01	13,51	11,11
	0401-0003	ПА: Заштита природе	15.000.000,00	11.000.000,00	10.990.203,85	0,04	99,91	73,27
	0401-0004	ПА: Управљање отпадним водама и канализациона инфраструктура	127.500.000,00	94.500.000,00	87.186.224,40	0,31	92,26	68,38
	0401-4017	П: Унапређење циркуларне економије Града у оквиру Еразмус+ програма	1.435.042,85	1.415.042,85	0,00	0,00	0,00	0,00
	0401-4018	П: Санација јавних зелених површина након временских непогода	25.000.000,00	22.500.000,00	0,00	0,00	0,00	0,00
	0401-4019	П: "Transnational Awareness & Revitalization through Green Engagement Together (TARGET)"	19.015.200,00	15.225.000,00	708.561,25	0,00	4,65	3,73
	0401-5008	П: Постројење за пречишћавање отпадних вода у Бегечу	7.570.000,00	7.570.000,00	0,00	0,00	0,00	0,00
	0401-5009	П: Канализација отпадних вода у Ветернику	3.646.720,00	3.646.720,00	2.930.539,78	0,01	80,36	80,36
	0401-5014	П: Постројење за пречишћавање отпадних вода у Руменки	6.457.010,00	6.457.010,00	0,00	0,00	0,00	0,00
	0401-5016	П: Паркови на територији Града Новог Сада	221.454.714,24	210.000.714,24	92.992.980,26	0,33	44,28	41,99
	0401-5017	П: Ботаничка башта	100.000,00	0,00	0,00	0,00	0,00	0,00
0501		**Програм 17: Енергетска ефикасност и обновљиви извори енергије**	**167.846.559,13**	**139.355.148,13**	**46.263.912,50**	**0,16**	**33,20**	**27,56**
	0501-0001	ПА: Енергетски менаџмент	38.945.644,00	28.854.233,00	15.081.701,48	0,05	52,27	38,73
	0501-4004	П: Мере енергетске ефикасности	128.900.915,13	110.500.915,13	31.182.211,02	0,11	28,22	24,19
0602		**Програм 15: Опште услуге локалне самоуправе**	**8.527.765.084,17**	**6.614.149.507,67**	**5.228.632.831,85**	**18,44**	**79,05**	**61,31**
	0602-0001	ПА: Функционисање локалне самоуправе и градских општина	5.996.453.832,86	4.873.240.821,33	3.873.193.804,25	13,66	79,48	64,59
	0602-0002	ПА: Функционисање месних заједница	38.710.414,99	28.710.164,99	12.633.674,20	0,04	44,00	32,64
	0602-0003	ПА: Сервисирање јавног дуга	902.140.805,00	758.376.555,00	709.339.109,51	2,50	93,53	78,63
	0602-0004	ПА: Општинско/градско правобранилаштво	82.487.000,00	61.285.751,50	58.100.141,25	0,20	94,80	70,44
	0602-0005	ПА: Омбудсман	20.083.000,00	14.974.005,43	10.511.688,88	0,04	70,20	52,34
	0602-0006	ПА: Инспекцијски послови	548.460.000,00	408.309.808,83	368.583.597,85	1,30	90,27	67,20
	0602-0007	ПА: Функционисање националних савета националних мањина	9.440.000,00	6.830.000,00	5.685.277,77	0,02	83,24	60,23
	0602-0009	ПА: Текућа буџетска резерва	454.323.944,19	81.153.898,59	0,00	0,00	0,00	0,00
	0602-0010	ПА: Стална буџетска резерва	20.000.000,00	10.992.000,00	0,00	0,00	0,00	0,00
	0602-0011	ПА: Робне резерве	23.237.783,13	12.175.000,00	9.770.660,56	0,03	80,25	42,05

Програм	Пр.Акт/Прој.	ОПИС	Буџет * 2025	План I-IX 2025.	Извршење I-IX 2025.	Стр. кол. 6 у %	Инд 6/5	Инд 6/4
1	2	3	4	5	6	7	8	9
	0602-0014	ПА: Управљање у ванредним ситуацијама	312.428.304,00	238.101.502,00	142.320.607,40	0,50	59,77	45,55
	0602-5019	П: Обезбеђивање простора за потребе месних заједница	120.000.000,00	120.000.000,00	38.494.270,18	0,14	32,08	32,08
0701		**Програм 7: Организација саобраћаја и саобраћајна инфраструктура**	**11.159.832.665,39**	**10.250.488.090,99**	**7.282.137.363,54**	**25,68**	**71,04**	**65,25**
	0701-0002	ПА: Управљање и одржавање саобраћајне инфраструктуре	8.296.242.163,02	7.616.310.188,62	4.756.887.292,37	16,78	62,46	57,34
	0701-0004	ПА: Јавни градски и приградски превоз путника	2.544.873.000,00	2.499.433.500,00	2.482.820.560,00	8,76	99,34	97,56
	0701-0005	ПА: Унапређење безбедности саобраћаја	4.483.222,37	4.483.222,37	4.483.222,37	0,02	100,00	100,00
	0701-4016	П: ADRION397 - MISSION	9.947.600,00	6.933.500,00	3.023.799,40	0,01	43,61	30,40
	0701-5019	П: Партерно уређење дела градског језгра	304.286.680,00	123.327.680,00	34.922.489,40	0,12	28,32	11,48
0902		**Програм 11: Социјална и дечија заштита**	**4.075.913.229,30**	**3.150.778.653,13**	**2.444.046.209,65**	**8,62**	**77,57**	**59,96**
	0902-0001	ПА: Једнократне помоћи и други облици помоћи	406.926.588,00	344.886.385,00	237.877.082,23	0,84	68,97	58,46
	0902-0002	ПА: Породични и домски смештај, прихватилишта и друге врсте смештаја	138.679.284,00	105.925.473,75	87.934.081,16	0,31	83,02	63,41
	0902-0016	ПА: Дневне услуге у заједници	263.309.298,00	199.896.373,99	174.058.222,04	0,61	87,07	66,10
	0902-0017	ПА: Саветодавно-терапијске и социјално-едукативне услуге	75.074.915,00	63.722.028,08	53.995.479,88	0,19	84,74	71,92
	0902-0018	ПА: Подршка реализацији програма Црвеног крста	125.891.300,00	109.516.300,00	92.957.496,10	0,33	84,88	73,84
	0902-0019	ПА: Подршка деци и породици са децом	2.724.795.607,00	2.076.184.024,34	1.612.800.632,87	5,69	77,68	59,19
	0902-0020	ПА: Подршка рађању и родитељству	3.200.000,00	2.240.000,00	640.000,00	0,00	28,57	20,00
	0902-0021	ПА: Подршка особама са инвалидитетом	287.394.469,00	199.266.299,67	179.045.874,47	0,63	89,85	62,30
	0902-4009	П: Програм обележавања дечије недеље	1.999.699,80	499.699,80	0,00	0,00	0,00	0,00
	0902-4010	П: Центар за социјални рад Града Новог Сада	17.402.725,00	17.402.725,00	0,00	0,00	0,00	0,00
	0902-4014	П: Програм решавања стамбених питања избеглица	11.902.619,18	11.902.619,18	3.453.532,20	0,01	29,01	29,01
	0902-4016	П: Програм економског оснаживања и други облици помоћи избеглицама	7.230.000,00	7.230.000,00	1.283.808,70	0,00	17,76	17,76
	0902-4020	П: Геронтолошки центар "Нови Сад"	4.800.000,00	4.800.000,00	0,00	0,00	0,00	0,00
	0902-5021	П: Изградња нових објеката за пружање услуга социјалне заштите	7.306.724,32	7.306.724,32	0,00	0,00	0,00	0,00
1101		**Програм 1: Становање, урбанизам и просторно планирање**	**1.308.473.438,60**	**1.154.337.489,92**	**437.382.268,65**	**1,54**	**37,89**	**33,43**
	1101-0001	ПА: Просторно и урбанистичко планирање	992.063.417,60	874.753.417,60	335.070.330,30	1,18	38,30	33,78
	1101-0003	ПА: Управљање грађевинским земљиштем	311.693.821,00	275.895.286,00	99.278.629,71	0,35	35,98	31,85
	1101-4007	П: Ликвидација ЈП "Завод за изградњу града"	2.409.200,00	1.908.150,00	1.515.654,32	0,01	79,43	62,91
	1101-4008	П: Ликвидација ЈП "Пословни простор"	2.307.000,00	1.780.636,32	1.517.654,32	0,01	85,23	65,78
1102		**Програм 2: Комуналне делатности**	**6.273.687.802,36**	**5.444.185.709,80**	**3.709.638.177,22**	**13,08**	**68,14**	**59,13**
	1102-0001	ПА: Управљање/одржавање јавним осветљењем	1.216.166.297,36	923.559.297,36	736.481.125,29	2,60	79,74	60,56
	1102-0002	ПА: Одржавање јавних зелених површина	1.078.281.800,00	926.281.800,00	847.634.150,92	2,99	91,51	78,61
	1102-0003	ПА: Одржавање чистоће на површинама јавне намене	1.196.934.660,00	1.011.687.132,44	839.639.411,41	2,96	82,99	70,15
	1102-0004	ПА: Зоохигијена	603.050.000,00	552.569.100,00	433.990.001,45	1,53	78,54	71,97
	1102-0005	ПА: Уређивање, одржавање и коришћење пијаца	41.140.000,00	41.140.000,00	11.878.044,29	0,04	28,87	28,87

Програм	Пр.Акт/Прој.	ОПИС	Буџет * 2025	План I-IX 2025.	Извршење I-IX 2025.	Стр. кол. 6 у %	Инд 6/5	Инд 6/4
1	2	3	4	5	6	7	8	9
	1102-0006	ПА: Одржавање гробаља и погребне услуге	612.000 000,00	481.500.000,00	381.041.193,70	1,34	79,14	62,26
	1102-0007	ПА: Производња и дистрибуције топлотне енергије	590.590 000,00	590.590.000,00	0,00	0,00	0,00	0,00
	1102-0008	ПА: Управљање и одржавање водоводне инфраструктуре и снабдевање водом за пиће	935.525.045,00	916.858.380,00	458.974.250,16	1,62	50,06	49,06
1201		**Програм 13: Развој културе и информисања**	**4.845.226.055,14**	**4.133.088.080,03**	**1.915.104.197,30**	**6,75**	**46,34**	**39,53**
	1201-0001	ПА: Функционисање локалних установа културе	2.768.138 400,94	2.301.349.517,89	1.043.050.167,24	3,68	45,32	37,68
	1201-0002	ПА: Јачање културне продукције и уметничког стваралаштва	429.683 100,39	305.782.000,00	232.183.309,84	0,82	75,93	54,04
	1201-0003	ПА: Унапређење система очувања и представљања културно-историјског наслеђа	71.775.000,00	57.520.000,00	15.598.925,92	0,06	27,12	21,73
	1201-0004	ПА: Остваривање и унапређивање јавног интереса у области јавног информисања	18.205.000,00	14.500.000,00	120.370,38	0,00	0,83	0,66
	1201-0005	ПА: Унапређење јавног информисања на језицима националних мањина	4.323.000,00	3.523.000,00	0,00	0,00	0,00	0,00
	1201-0006	ПА: Унапређење јавног информисања особа са инвалидитетом	3.966.000,00	2.800.000,00	0,00	0,00	0,00	0,00
	1201-4009	П: МОЗАИК	16.646.322,48	16.372.202,88	425.701,57	0,00	2,60	2,56
	1201-4010	П: КАРАВАН СОЛИДАРНОСТИ	19.078.159,51	19.078.159,51	7.359.894,30	0,03	38,58	38,58
	1201-4011	П: БАРТОК	7 713.123,13	7.656.403,13	1.626.704,75	0,01	21,25	21,09
	1201-5013	П: Инфраструктурно опремање локалитета РТВ	3.300.000,00	3.300.000,00	0,00	0,00	0,00	0,00
	1201-5022	П: Реконструкција Дома културе у насељу Будисава	30.000.000,00	30.000.000,00	2.263.621,38	0,01	7,55	7,55
	1201-5023	П: Реконструкција са надоградњом Дома културе у насељу Лединци	30.000.000,00	30.000.000,00	0,00	0,00	0,00	0,00
	1201-7009	П: Европска престоница културе	590.001.475,50	488.810.323,43	247.461.054,03	0,87	50,63	41,94
	1201-7010	П: Уређење Алмашког краја у Новом Саду	852.396 473,19	852.396.473,19	365.014.447,89	1,29	42,82	42,82
1301		**Програм 14: Развој спорта и омладине**	**988.558.157,00**	**888.128.157,00**	**711.276.671,92**	**2,51**	**80,09**	**71,95**
	1301-0001	ПА: Подршка локалним спортским организацијама, удружењима и савезима	841.299.347,00	751.149.347,00	696.038.448,24	2,46	92,66	82,73
	1301-0002	ПА: Подршка предшколском и школском спорту	20.350.000,00	15.350.000,00	15.238.223,68	0,05	99,27	74,88
	1301-0005	ПА: Спровођење омладинске политике	29.280.000,00	26.000.000,00	0,00	0,00	0,00	0,00
	1301-4013	П: Нови Сад град младих - Србија земља младих	81.955.000,00	81.955.000,00	0,00	0,00	0,00	0,00
	1301-4015	П: Ка већој запошљивости младих у Новом Саду 2025.	3.700.000,00	3.700.000,00	0,00	0,00	0,00	0,00
	1301-5012	П: Атлетска дворана и стадион са инфраструктуром	11.154.188,00	9.154.188,00	0,00	0,00	0,00	0,00
	1301-5014	П: Изградња аутоматског заливног система терена за фудбал ФК Петроварадин	819.622,00	819.622,00	0,00	0,00	0,00	0,00
1501		**Програм 3: Локални економски развој**	**2.116.188.306,00**	**1.742.654.973,67**	**613.293.271,77**	**2,16**	**35,19**	**28,98**
	1501-0001	ПА: Унапређење привредног и инвестиционог амбијента	1.357.800.151,00	1.060.963.764,67	507.879.250,28	1,79	47,87	37,40
	1501-0002	ПА: Мере активне политике запошљавања	260.393.200,00	189.594.850,00	87.292.903,17	0,31	46,04	33,52
	1501-4006	П: Промоција и унапређење привреде Града Новог Сада	227.104.844,00	222.942.248,00	12.916.118,32	0,05	5,79	5,69
	1501-4007	П: Социјално-економски савет Града Новог Сада	6.940.000,00	5.205.000,00	5.205.000,00	0,02	100,00	75,00
	1501-4012	П: Изгр. пешачко-инспекцијске стазе на делу леве и десне обале канала Дунав-Тиса-Дунав у Новом Са	1.000,00	0,00	0,00	0,00	0,00	0,00
	1501-5016	П: Реконструкција и уређење Футошког парка у Новом Саду	223.949 111,00	223.949.111,00	0,00	0,00	0,00	0,00
	1501-5017	П: Реконструкција објекта у улици Краља Петра првог бр.4 у насељу Кањ	10.000.000,00	10.000.000,00	0,00	0,00	0,00	0,00

Програм	Пр.Акт/Прој.	ОПИС	Буџет * 2025	План I-IX 2025.	Извршење I-IX 2025.	Стр. кол. 6 у %	Инд 6/5	Инд 6/4
1	2	3	4	5	6	7	8	9
	1501-5018	П: Реконструкција објекта на Булевару ослобођења бр.143 у Новом Саду	30.000.000,00	30.000.000,00	0,00	0,00	0,00	0,00
1502		**Програм 4: Развој туризма**	**141.391.210,00**	**101.171.455,02**	**40.688.176,63**	**0,14**	**40,22**	**28,78**
	1502-0001	ПА: Управљање развојем туризма	57.658.605,00	44.671.245,02	25.780.795,27	0,09	57,71	44,71
	1502-0002	ПА: Промоција туристичке понуде	67.632.605,00	40.550.210,00	3.210.981,36	0,01	7,92	4,75
	1502-4003	П: Унапређење развоја туризма Града Новог Сада	16.100.000,00	15.950.000,00	11.696.400,00	0,04	73,33	72,65
1801		**Програм 12: Здравствена заштита**	**106.831.731,52**	**77.857.048,64**	**58.446.074,32**	**0,21**	**75,07**	**54,71**
	1801-0001	ПА: Функционисање установа примарне здравствене заштите	40.748.000,00	32.325.250,00	20.102.519,12	0,07	62,19	49,33
	1801-0002	ПА: Мртвозорство	18.000.000,00	13.500.000,00	11.536.000,00	0,04	85,47	64,10
	1801-0003	ПА: Спровођење активности из области друштвене бриге за јавно здравље	47.563.731,52	31.611.798,64	26.385.555,20	0,09	83,47	55,47
	1801-4005	П: Омасовљење добровољног давалаштва крви	520.000,00	420.000,00	420.000,00	0,00	100,00	80,77
2002		**Програм 8: Предшколско васпитање**	**5.392.273.314,87**	**4.218.878.615,46**	**3.752.743.640,15**	**13,24**	**88,95**	**69,59**
	2002-0002	ПА: Функционисање и остваривање предшколског васпитања и образовања	5.322.273.314,87	4.148.938.615,46	3.752.743.640,15	13,24	90,45	70,51
	2002-5019	П: Изградња предшколске установе у Новом Саду у насељу Југовићево	70.000.000,00	69.940.000,00	0,00	0,00	0,00	0,00
2003		**Програм 9: Основно образовање**	**1.732.152.916,00**	**1.266.780.652,00**	**871.934.876,73**	**3,08**	**68,83**	**50,34**
	2003-0001	ПА: Реализација делатности основног образовања	1.040.773.008,00	770.835.744,00	589.295.431,19	2,08	76,45	56,62
	2003-4011	П: Виши квалитет образовања и васпитања - ОШ	54.454.908,00	54.454.908,00	42.709.124,42	0,15	78,43	78,43
	2003-4016	П: Изградња нове школе у насељу Југовићево	507.860.000,00	321.545.000,00	122.381.394,90	0,43	38,06	24,10
	2003-4017	П: Доградња школе и изградња спортске сале - ОШ "Десанка Максимовић" Футог	129.065.000,00	119.945.000,00	117.548.926,22	0,41	98,00	91,08
2004		**Програм 10: Средње образовање**	**1.011.343.315,51**	**810.751.417,51**	**547.598.332,95**	**1,93**	**67,54**	**54,15**
	2004-0001	ПА: Реализација делатности средњег образовања	729.666.415,00	544.744.517,00	333.051.677,69	1,17	61,14	45,64
	2004-4004	П: Потребе ученика са сметњама у развоју	2.200.000,00	2.200.000,00	1.024.596,52	0,00	46,57	46,57
	2004-4006	П: Виши квалитет образовања и васпитања - СШ	1.655.292,00	1.655.292,00	0,00	0,00	0,00	0,00
	2004-4007	П: Доградња објекта Медицинске школе "7. април"	35.875.000,00	27.580.000,00	0,00	0,00	0,00	0,00
	2004-4008	П: Изградња и опремање фискултурне сале Гимназије "Лаза Костић"	241.946.608,51	234.571.608,51	213.522.058,74	0,75	91,03	88,25
2101		**Програм 16: Политички систем локалне самоуправе**	**674.057.702,00**	**518.699.410,94**	**367.581.133,93**	**1,30**	**70,87**	**54,53**
	2101-0001	ПА: Функционисање Скупштине	211.865.026,00	158.098.921,34	120.397.360,03	0,42	76,15	56,83
	2101-0002	ПА: Функционисање извршних органа	176.936.000,00	147.465.019,24	52.497.217,14	0,19	35,60	29,67
	2101-0003	ПА: Подршка раду извршних органа власти и скупштине	285.256.676,00	213.135.470,36	194.686.556,76	0,69	91,34	68,25
		Укупно:	**49.263.799.154,33**	**41.138.807.877,25**	**28.351.747.626,98**	**100,00**	**68,92**	**57,55**

* Према Одлуци о буџету Града Новог Сада за 2025. годину ("Службени лист Града Новог Сада", бр. 15/25 и 35/25), са свим изменама у складу са законом до 30.9.2025.

СТРУКТУРА ИЗВРШЕНИХ РАСХОДА И ИЗДАТАКА БУЏЕТА ГРАДА НОВОГ САДА У ПЕРИОДУ ЈАНУАР-СЕПТЕМБАР 2025 ГОДИНЕ
(према програмској класификацији)

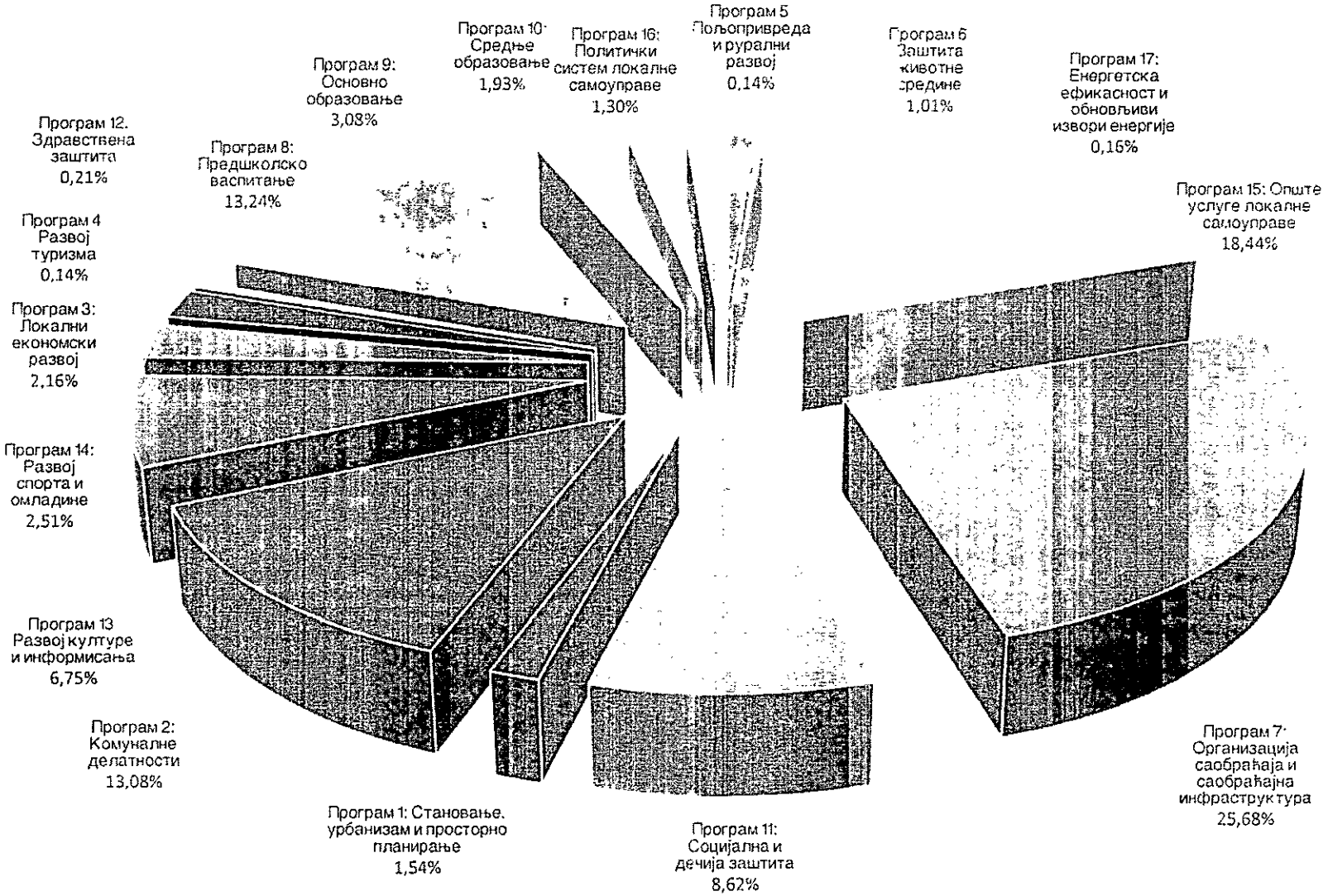

Закон о буџетском систему установио је утврђивање резултата пословања као буџетски суфицит, односно дефицит, који се дефинише као разлика између укупног износа прихода и примања остварених по основу продаје нефинансијске имовине и укупног износа расхода и издатака за набавку нефинансијске имовине. То је и обавезан део у Општем делу буџета, поред рачуна прихода и расхода и рачуна финансирања, који „обухвата примања од продаје финансијске имовине и задуживања те издатке за набавку финансијске имовине и за отплату кредита и зајмова".

Тако посматрано извршење буџета у периоду јануар-септембар 2025. године показује остварење буџетског суфицита у износу од 2.399.213.221,29 динара, односно укупног фискалног суфицита у износу од 2.399.963.339,61 динар, како је дато у прегледу у наставку овог извештаја.

Ред. број	Опис	Економска класификација (класа, категорија, група)	Буџет 2025.	Реализација јануар-септембар 2025.	Индекс (4:3)
0	1	2	3	4	5
A	РАЧУН ПРИХОДА И РАСХОДА *(Текући приходи и расходи и примања и издаци по основу продаје, односно набавке нефинансијске имовине)*				
1.	ТЕКУЋИ ПРИХОДИ	7	42.334.807.877,25	28.857.906.235,14	68,17
1.1	**Порези**	71	31.331.110.400,00	22.925.312.230,55	73,17
	1.1.1 Порез на доходак, добит и капиталне добитке	711	23.424.000.000,00	17.296.520.390,29	73,84
	1.1.2 Порез на фонд зарада	712	0,00	-123,85	0,00
	1 1.3 Порез на имовину	713	6.671.280.000,00	4.835.614.635,75	72,48
	1.1.4 Порез на добра и услуге	714	905.830.400,00	599.717.636,87	66,21
	1.1.5 Други порези	716	330.000.000,00	193.459.691,49	58,62
1.2	**Донације, помоћи и трансфери**	73	2.779.253.595,14	1.759.560.843,65	63,31
	1.2.1 Донације од иностраних држава	731	1.902.284,00	1.343.523,16	70,63
	1.2.2 Донације и помоћи од међународних организација	732	9.092.284,05	410.138,66	4,51
	1.2.3 Трансфери од других нивоа власти	733	2.768.259.027,09	1.757.807.181,83	63,50
1.3	**Непорески приходи**	74+77	8.224.443.882,11	4.173.033.160,94	50,74
	1.3.1 Приходи од имовине	741	5.442.400.000,00	2.772.478.329,11	50,94
	1.3.2 Приходи од продаје добара и услуга	742	2.397.500.000,00	1.217.782.235,45	50,79
	1.3.3 Новчане казне и одузета имовинска корист	743	102.800.000,00	97.996.175,30	95,33
	1.3.4 Добровољни трансфери од физичких и правних лица	744	6.439.700,00	6.439.700,00	100,00
	1.3.5 Мешовити и неодређени приходи	745	192.256.100,00	23.025.235,01	11,98
	1.3.6 Меморандумске ставке за рефундацију расхода из претходне године	772	83.048.082,11	55.311.486,07	66,60
2.	ПРИМАЊА ОД ПРОДАЈЕ НЕФИНАНСИЈСКЕ ИМОВИНЕ	8	1.319.000.000,00	1.388.083.901,49	105,24
2.1	**Примања од продаје основних средстава**	81	46.000.000,00	80.989.414,58	176,06
	2.1.1 Примања од продаје непокретности	811	46.000.000,00	80.989.414,58	176,06
	2.1.2 Примања од продаје покретне имовине	812	0,00	0,00	0,00
2.2	**Примања од продаје залиха**	82	0,00	4.287.477,56	#DIV/0!
	2.2.1 Примања од продаје робних резерви	821	0,00	3.603.532,09	0,00
	2.2.2 Примања од продаје залиха производње	822	0,00	87.375,00	0,00
	2.2.3 Примања од продаје робе за даљу продају	823	0,00	596.570,47	0,00
2.3	**Примања од продаје природне имовине**	84	1.273.000.000,00	1.302.807.009,35	102,34
	2.3.1 Примања од продаје земљишта	841	1.273.000.000,00	1.302.807.009,35	102,34
	УКУПНО (1+2)	7+8	43.653.807.877,25	30.245.990.136,63	69,29
1.	ТЕКУЋИ РАСХОДИ	4	39.641.810.638,06	23.732.028.970,81	59,87
1.1	Расходи за запослене	41	7.642.518.959,75	5.412.741.187,65	70,82
1.2	Коришћење услуга и роба	42	14.288.117.813,61	7.584.440.418,35	53,08
1.3	Отплата камата и пратећи трошкови задуживања	44	301.902.195,00	204.368.397,87	67,69
1.4	Субвенције	45	4.324.955.990,60	2.950.728.080,82	68,23
1.5	Донације, дотације и трансфери	46	4.818.270.718,81	2.580.682.502,37	53,56
1.6	Социјално осигурање и социјална заштита	47	2.380.153.544,18	1.413.370.941,46	59,38
1.7	Остали расходи	48	5.411.567.471,92	3.585.697.442,29	66,26
1.8	Средства резерве	499	474.323.944,19	0,00	0,00

Ред. број	Опис	Економска класификација (класа, категорија, група)	Буџет 2025.	Реализација јануар-септембар 2025.	Индекс (4:3)
0	1	2	3	4	5
2.	**КАПИТАЛНИ РАСХОДИ (Издаци за нефинансијску имовину)**	**5**	**9.021.563.561,27**	**4.114.747.944,53**	**45,61**
2.1	**Основна средства**	**51**	**6.495.392.561,27**	**1.800.497.551,00**	**27,72**
	2.1.1 Зграде и грађевински објекти	511	5.406.996.719,94	1.388.099.834,38	25,67
	2.1.2 Машине и опрема	512	262.381.841,33	65.093.131,90	24,81
	2.1.3 Остале некретнине и опрема	513	169.658.000,00	40.222.423,12	23,71
	2.1.4 Култивисана имовина	514	2.000.000,00	456.660,32	22,83
	2.1.5 Нематеријална имовина	515	654.356.000,00	306.625.501,28	46,86
2.2	**Залихе**	**52**	**11.000.000,00**	**1.994.616,00**	**18,13**
	2.2.1 Робне резерве	521	11.000.000,00	1.994.616,00	18,13
2.3	**Природна имовина**	**54**	**2.515.171.000,00**	**2.312.255.777,53**	**91,93**
	2.3.1 Земљиште	541	2.515.171.000,00	2.312.255.777,53	91,93
	УКУПНО (1+2)	**4+5**	**48.563.374.199,33**	**27.846.776.915,34**	**57,22**
I	**НЕТО НАБАВКА НЕФИНАНСИЈСКЕ ИМОВИНЕ** ***(разлика продаје и набавке нефинансијске имовине)***	**(8-5)**	**-7.702.563.561,27**	**-2.726.664.043,04**	**35,40**
II	**БУЏЕТСКИ ДЕФИЦИТ/СУФИЦИТ**	**(7+8)-(4+5)**	**-5.009.566.322,08**	**2.399.213.221,29**	-
Б	**РАЧУН ФИНАНСИРАЊА** ***(Примања од продаје финансијске имовине и задуживања и издаци за набавку финансијске имовине и за отплату кредита и зајмова)***				
1.	**ПРИМАЊА ОД ЗАДУЖИВАЊА И ПРОДАЈЕ ФИНАНСИЈСКЕ ИМОВИНЕ**	**9**	**1.000.000,00**	**750.118,32**	**75,01**
1.1	**Примања од задуживања**	**91**	**0,00**	**0,00**	**0,00**
	1.1.1 Примања од домаћих задуживања	911	0,00	0,00	0,00
	1.1.2 Примања од иностраног задуживања	912	0,00	0,00	0,00
1.2	**Примања од продаје финансијске имовине**	**92**	**1.000.000,00**	**750.118,32**	**75,01**
	1.2.1 Примања од продаје домаћих и страних хартија од вредности, акција и осталог капитала	9211,9221, 9219, 9227, 9228	0,00	0,00	0,00
	1.2.2 Примања од отплате кредита датих на домаћем и страном финансијском тржишту	9212,9213, 9214, 9215, 9216, 9217, 9218, 9222, 9223, 9224, 9225,9226	1.000.000,00	750.118,32	75,01
2.	**ИЗДАЦИ ЗА ОТПЛАТУ ГЛАВНИЦЕ И НАБАВКУ ФИНАНСИЈСКЕ ИМОВИНЕ**	**6**	**600.424.955,00**	**504.970.711,64**	**84,10**
2.1	**Отплата главнице**	**61**	**600.424.955,00**	**504.970.711,64**	**84,10**
	2.1.1 Отплата главнице домаћим кредиторима	611	338.297.000,00	249.002.968,33	73,60
	2.1.2 Отплата главнице страним кредиторима	612	262.127.955,00	255.967.743,31	97,65
2.2	**Набавка финансијске имовине**	**62**	**0,00**	**0,00**	**0,00**
	2.2.1 Набавка домаће финансијске имовине	621	0,00	0,00	0,00
III	**Примања од задуживања умањена за издатке по основу отплате главнице** (1.1 - 2.1)	91-61	-600.424.955,00	-504.970.711,64	84,10
IV	**Примања од продаје финансијске имовине - од отплате кредита датих на домаћем и страном финансијском тржишту умањена за издатке по основу набавке финансијске имовине** (1.2.2 - 2.2)	92-62	1.000.000,00	750.118,32	75,01
V	**УКУПНИ ФИСКАЛНИ ДЕФИЦИТ/СУФИЦИТ** (II+IV)	(7+8)-(4+5)+(92-62)	-5.008.566.322,08	2.399.963.339,61	-
VI	**НЕТО ФИНАНСИРАЊЕ** (IV+III)-(V+III)	(92-62)+(91-61)-[(7+8)-(4+5)+ (92-62)+(91-61)]	5.009.566.322,08	-2.399.213.221,29	-
VII	**ПРОМЕНА СТАЊА НА РАЧУНУ** (II+IV+III)	(7+8)-(4+5)+ (92-62)+(91-61)	-5.608.991.277,08	1.894.992.627,97	-

4. Одступања између планираних и извршених расхода и издатака

Сходно члану 76. Закона о буџетском систему, извештаји о извршењу буџета, установљени овим чланом, „садрже и одступања између усвојеног буџета и извршења и образложење великих одступања".

Из тог разлога, у прилогу овог извештаја дат је и Преглед одступања између планираних и извршених расхода и издатака буџета Града Новог Сада у периоду јануар-септембар 2025. године, са детаљним подацима о утрошку средстава по свим позицијама буџета, односно финансијских планова корисника буџета.

Одредбом члана 76. став 1. Закона о буџетском систему утврђена је обавеза локалног органа управе надлежног за финансије да редовно прати извршење буџета и најмање два пута годишње информише надлежни извршни орган локалне власти, а обавезно у року од петнаест дана по истеку шестомесечног, односно деветомесечног периода, док је чланом 6. став 2. Уредбе о буџетском рачуноводству утврђена обавеза директних корисника буџета да изврше консолидацију података добијених од индиректних корисника и доставе извештај о извршењу буџета органу управе надлежном за послове финансија, у року од двадесет дана по истеку тромесечја, због чега већина директних корисника није доставила извештаје до Законом одређеног рока за сачињавање овог извештаја па је овај извештај сачињен само на основу података Градске управе за финансије.

Одступања између планираних и извршених расхода и издатака настала су, углавном, што је због процедуралних разлога, реализација створених обавеза, по поднетим захтевима до краја септембра 2025. године, уследила по завршетку месеца, као и због тога што сви билансно обухваћени расходи у периоду јануар-септембар 2025. године нису могли да се реализују до краја тог периода, због утврђених рокова у којима се извршавају (комунални и други трошкови по рачунима јавних комуналних и других јавних предузећа), а за одређене расходе (претежно капиталне субвенције јавним комуналним предузећима и другим организацијама) и издатке, због започетог, а до краја извештајног периода недовршеног поступка јавне набавке, чије се окончање очекује до краја године, односно због поступања у складу са уговореном динамиком извођења радова и спровођења плаћања после извештајног периода.

5. Новчана средства и пласирање средстава консолидованог рачуна трезора Града Новог Сада

Према извештају Управе за трезор - Преглед података о промету и стању на рачуну трезора 223 (ознака трезора Града Новог Сада), на дан 30. септембар 2025. године, стање новчаних средстава (салдо) на подрачуну буџетских корисника, који обухвата средства КРТ-а (број рачуна: 840-505) и пласмане банкама (број рачуна: 840-210), утврђено је у износу од 12.265.138.025,49 динара. У томе су:

1) пласмани банкама, односно депозити по виђењу у износу од 10.750.000.000,00 динара,

2) салдо на консолидованом рачуну трезора (КРТ) Града Новог Сада, који представља средства расположива за плаћање (без пласмана банкама), у износу од 1.515.138.025,49 динара.

Салдо на подрачуну КРТ-а (број рачуна: 840-58640-69) - Град Нови Сад, Рачун за извршење буџета, на исти дан износи 11.118.829.834,37 динара.

У складу са Правилником о начину коришћења средстава са подрачуна, односно других рачуна консолидованог рачуна трезора Града Новог Сада, а у циљу очувања и увећања вредности буџетских средстава, с обзиром на одредбу члана 20. тачка 13. Закона о локалној самоуправи ("Службени гласник РС", бр. 129/07, 83/14 – др. закон, 101/16 – др. закон, 47/18 и 111/21 – др. закон), којом је утврђено да општина (град) преко својих органа, у складу са Уставом и законом, управља општинском имовином и утврђује стопе изворних прихода, као и висину локалних такси, вршено је пласирање средстава код пословних банака, поштујући одредбу члана 37. став 1. Закона о јавном дугу ("Службени гласник РС", бр. 61/05, 107/09, 78/11, 68/15, 95/18, 91/19 и 149/20).

У току извештајног периода део привремено расположивих средстава пласиран је код пословних банака, у складу са уговорима закљученим са банкама, под условима који су утврђени закључцима Градоначелника Града Новог Сада.

Преглед уговора о депоновању средстава по виђењу по банкама дат је у Табели 10 у наставку овог извештаја.

На крају извештајног периода, дакле на дан 30. септембар 2025. године, приход од камата по основу пласирања средстава код пословних банака остварен је у износу од 470.060.062,48 динара.

Упоређивањем промета и стања на рачуну за извршење буџета, достављеног од стране Министарства финансија – Управа за трезор, у односу на остварене приходе и примања и извршене расходе и издатке из буџета, у периоду од 1. јануара до 30. септембра 2025. године, утврђена је разлика у износу од 347.803.570,73 динара, која се највећим делом односи на принудно наплаћена средства са рачуна за извршење буџета по извршним судским пресудама, а која није прокњижена на расходе и издатке (новчане казне и експропријација грађевинског земљишта) у извештајном периоду.

Табела 10

РЕФЕРЕНТНА КАМАТНА СТОПА = 5,75 %
Седница ИО НБС 11.09.2025. године

УГОВОРИ О ДЕПОНОВАЊУ СРЕДСТАВА КРТ-а ГРАДА НОВОГ САДА ПО ВИЂЕЊУ - ПРЕКО НОЋИ

ред. број	БАНКА	број Уговора	датум закључења уговора	уговорени износ за депоновање средстава	датум првог преноса средстава	каматна стопа	рок за уплату камате	важећи период депоновања	по Анексу број:__ од	закључак Градоначелника	Инструменти обезбеђења
1.	БАНКА ПОШТАНСКА ШТЕДИОНИЦА А.Д. Београд	VIII-405-3/23	27.06.2023.	до 5.000.000.000,00	01.09.2023. / 07.05.2024. по Анексу II	референтна каматна стопа на годишњем нивоу увећана за 0,30 п.п.	до 5-ог у месецу за претходни месец	до 30.12.2025.	Анекс I од 28.12.2023. Анекс II од 30.04.2024. Анексу III од 30.12.2024. и Анекс IV од 31.01.2025.	400-1/2023-1510-II од 22.06.2023. 400-1/2023-3398-II од 27.12.2023. 400-1/2024-670-II од 25.04.2024. 400-1/2024-2305-II од 25 12.2024. и 400-1/2025-105-II од 30.01.2025.	Менице серије AD9649473 и AD 9649474 са меничним овлашћењем, регистроване у Регистру меница у НБС
2.	BANCA INTESA	VIII-405-1/24	29.01.2024.	до 2. 500.000.000,00	12.02.2024.	референтна каматна стопа на годишњем нивоу увећана за 0,10 п.п.	до 5-ог у месецу за претходни месец	до 30.12.2025.	Анекс I од 30.12.2024. и Анекс II од 31.01.2025.	400-1/2024-73-II од 19.01.2024. 400-1/2024-2306-II од 25.12.2024. и 400-1/2025-106-II од 30.01.2025.	Менице серије AD7163540 и AD 7163541 са меничним овлашћењем, регистроване у Регистру меница у НБС
3.	OTP BANKA A.D. NOVI SAD	VIII-416-25/25	04.02.2025.	до 4. 500.000.000,00	05.02.2025.	референтна каматна стопа на годишњем нивоу увећана за 0,10 п.п.	до 5-ог у месецу за претходни месец	до 30.12.2025.	Анекс I од 3.04.2025.	400-1/2025-107-II од 30.01.2025 и 400-1/2025-394-II од 01.04.2025.	Менице серије AE3184178 и AE 3184179 са меничним овлашћењем, регистроване у Регистру меница у НБС
4.	АИК БАНКА А.Д. БЕОГРАД	VIII-416-24/25	19.02.2025.	до 500.000.000,00	03.03.2025.	референтна каматна стопа на годишњем нивоу увећана за 0,10 п.п.	до 5-ог у месецу за претходни месец	до 30.12.2025.		400-1/2025-108-II од 30.01.2025.	Менице серије AD5756885 и AD 5756886 са меничним овлашћењем, регистроване у Регистру. меница у НБС
5.	ALTA BANKA A.D. BEOGRAD	VIII-416-249/25	10.07.2025.	до 2.500.000.000,00	11.07.2025.	референтна каматна стопа на годишњем нивоу увећана за 0,25 п.п.	до 5-ог у месецу за претходни месец	до 30.12.2025.		400-1/2025-992-II од 10.07.2025.	Менице серије AE 4620141 и AE 4620142 са меничним овлашћењем, регистроване у Регистру меница у НБС
		УКУПНО УГОВОРЕНО		до 15.000.000.000,00							

УГОВОР О ДЕПОНОВАЊУ СРЕДСТАВА КРТ-а ГРАДА НОВОГ САДА ПО ВИЂЕЊУ - АВИСТА

ред. број	БАНКА	број Уговора	датум закључења уговора	уговорени износ за депоновање средстава	датум првог преноса средстава	каматна стопа	рок за уплату камате	важећи период депоновања	по Анексу број:__ од	закључак Градоначелника	Инструменти обезбеђења
1.	ALTA BANKA A.D. BEOGRAD	VIII-416-164/25	20.05.2025.	4.000.000.000,00	21.05.2025.	референтна каматна стопа на годишњем нивоу увећана за 0,40 п.п.	до 5-ог у месецу за претходни месец	до 30.12.2025.		400-1/2025-658-II од 16.05.2025.	Менице серије AE0127005 и AE0127006 са меничним овлашћењем, регистроване у Регистру меница у НБС
		УКУПНО УГОВОРЕНО		4.000.000.000,00							

6. Извештај о задужењу на домаћем и страном тржишту новца и капитала и извршеним отплатама дуга

6.1 Извештај о коришћењу зајма од Европске инвестиционе банке

На основу Закона о задужењу Србије и Црне Горе код Европске инвестиционе банке (Пројекат градског водовода - Србија), у Београду је 11. јуна 2004. године закључен Уговор о финансирању (Пројекат градског водовода - Србија), а истовремено је Европска инвестициона банка закључила Споразум са Републиком Србијом, као Корисником зајма и Градом Новим Садом, као Промотером зајма, те је дозначила Граду пет транши зајма у укупно уговореном износу од 15.000.000,00 EUR.

Према поменутом Уговору о финансирању, у посматраном периоду извршен је пренос средстава на рачун Народне банке Србије за обавезе са роком доспећа 20. фебруар 2025. године и 20. август 2025. године у укупном износу од 135.284.426,39 динара, што представља динарску противвредност за 1.151.223,37 EUR, и то за:

- отплату страних камата у износу од 24.304.532,76 динара, што представља динарску противвредност за 206.823,75 EUR и

- отплату главнице страним кредиторима, у износу од 110.979.893,63 динара, што представља динарску противвредност за 944.399,62 EUR.

У складу са Уговором о подзајму, који су закључили Град Нови Сад и Јавно комунално предузеће "Водовод и канализација" Нови Сад, ово предузеће задужено је да изврши рефундацију средстава за обавезе које су измирене. До краја посматраног периода ово предузеће није извршило рефундацију средстава у укупном од 135.284.426,39 динара.

Плаћањем обавеза по зајму у складу са роковима до краја посматраног периода укупно је отплаћено 7.517.396,77 EUR, тако да главни дуг по зајму EIB бр. 22593, на дан 30. септембар 2025. године износи 7.482.603,23 EUR, однонсо 876.964.091,60 динара.

6.2 Извештај о коришћењу кредита од Европске банке за обнову и развој

Скупштина Града Новог Сада на XV седници од 26. маја 2021. године донела је Одлуку о задуживању Града Новог Сада код Европске банке за обнову и развој (EBRD), а на XX седници од 19. октобра 2021. године донела је Одлуку о изменама и допуни Одлуке о задуживању Града Новог Сада код Европске банке за обнову и развој, узимањем кредита у износу до 8.000.000,00 EUR, за набавку електричних аутобуса и пратеће инфраструктуре за пуњење аутобуса, у оквиру Програма „Зелени градови" („Green cities") Европске банке за обнову и развој (EBRD).

На основу Уговора о кредиту бр. 53206 од 7. децембра 2021. године, Европска банка за обнову и развој одобрила је и дозначила Граду три транше кредита у укупном износу од 7.440.000,00 EUR. Ова средства су конвертована и у динарској противвредности пренета Јавном градском саобраћајном предузећу „Нови Сад" у укупном износу од 869.927.084,00 динара, за плаћање обавеза за

десет електричних аутобуса са пратећом инфраструктуром, по основу Уговора од 24.03.2022. године, закљученог између Јавног градског саобраћајног предузећа „Нови Сад" и добављача „SOLARIS BUS & COACH" sp. z.o.o. Owinska, Poland.

С обзиром да је скупштинском Одлуком о задуживању Града Новог Сада код Европске банке за обнову и развој утврђен износ за задуживање до 8,0 милиона EUR, а да коначан износ повученог кредита износи 7.440.000,00 EUR, EBRD је дописом од 11.08.2023. године обавестила Град Нови Сад да је прихватила отказивање дела кредита у износу од 560.000 EUR.

До краја посматраног периода извршено је плаћање обаваза на име главног дуга у износу од 1.240.000,02 EUR и камате у износу од 236.795,53 EUR.

У складу са уговореним роковима доспећа, плаћањем обавеза на име главнице у укупном износу од 2.480.000,03 EUR, кредитно задужење Града Новог Сада према кредитору EBRD смањено је, и на дан 30. септембар 2025. године износи 4.959.999,97 EUR, односно 581.313.980,48 динара.

6.3 Извештај о коришћењу кредита од домаћих пословних банака

Скупштина Града Новог Сада је на XXI седници одржаној 29. новембра 2021. године, донела Одлуку о дугорочном кредитном задуживању Града Новог Сада за финансирање Пројекта Спортски комплекс у Футогу („Службени лист Града Новог Сада", број 51/21), којом је одобрено да се Град Нови Сад дугорочно кредитно задужи у износу од 1.654.000.000,00 динара.

У складу са Закључком Градског већа Града Новог Сада, број: 400-1/2021-1708-II од 20. децембра 2021. године, укупан износ дугорочног инвестиционог кредита од 1.654.000.000,00 динара пропорционално је подељен на изабране пословне банке и то:

- „ОТП БАНКА" Србија а.д. Нови Сад, у износу од 827.000.000,00 динара и
- „НЛБ Комерцијална банка" а.д. Београд, у износу од 827.000.000,00 динара.

На основу захтева Градске управе за грађевинско земљиште и инвестиције, из одобрених средстава кредита повучено је по девет транши, у укупном износу од 1.653.600.000,00 динара (по 826.800.000,00 динара код сваке од поменутих домаћих пословних банака).

Средства су искоришћена за плаћање обавеза за извођење радова на изградњи, као и за израду техничке документације спортског комплекса у Футогу.

У складу са уговорним одредбама о роковима за плаћање обавеза за повучене транше кредита, до краја извештајног периода извршено је плаћање у укупном износу од 293.356.877,01 динар (на име отплате главнице плаћен је износ од 249.002.968,33 динара, на име редовне камате плаћен је износ од 44.156.437,17 динара, док је за негативне курсне разлике плаћен износ од 197.471,51 динар).

Скупштинском Одлуком о дугорочном кредитном задуживању Града Новог Сада за прибављање земљишта („Службени лист Града Новог Сада", број 35/24), одобрено је да се Град Нови Сад дугорочно кредитно задужи у износу од 3.100.000.000,00 динара за прибављање земљишта, и то по основу:

- обавеза за прибављено грађевинско земљиште, насталих по извршним судским пресудама и у поступцима принудне наплате;

- обавеза за прибављање земљишта по извршним судским пресудама, које се очекују и

- прибављања земљишта за потребе изградње инфраструктурних објеката на територији Града Новог Сада, споразумно, у оквиру поступка утврђивања накнаде за експроприсано грађевинско земљиште.

У складу са поменутом скупштинском одлуком 30. октобра 2024. године закључен је Уговор о дугорочном кредиту бр. 36005245500256513 7 између ГРАДА НОВОГ САДА и „БАНКА ПОШТАНСКА ШТЕДИОНИЦА" А.Д. Београд на износ од 3.100.000.000,00 динара, које је банка, по претходно достављеним захтевима за повлачење кредита од стране Градске управе за грађевинско земљиште и инвестиције, дозначила Граду, и то:

- I транша у износу од 2.360.000.000,00 динара, са валутом 06.11.2024.
- II транша у износу од 640.000.000,00 динара, са валутом 06.12.2024. и
- III транша у износу од 100.000.000,00 динара, са валутом 16.12.2024.

У посматраном периоду извршено је плаћање камате за повучене три транше кредита од кредитора „БАНКА ПОШТАНСКА ШТЕДИОНИЦА" у укупном износу од 104.808.333,71 динар.

Прва обавеза за плаћање главнице, по истеку грејс периода, доспева на плаћање 6. фебруара 2026. године.

Кредитно задужење Града Новог Сада код домаћих банака на дан 30. септембар 2025. износи 4.345.822.326,20 динара („БАНКА ПОШТАНСКА ШТЕДИОНИЦА" 3.100.000.000,00 динара и 1.245.822.326,20 динара код „ОТП БАНКА" и „НЛБ Комерцијална банка").

7. Извештај о коришћењу средстава резерве

Одлуком о буџету Града Новог Сада за 2025. годину у оквиру раздела 09, глава 09.01 – ГРАДСКА УПРАВА ЗА ФИНАНСИЈЕ, функција 160 – **Опште јавне услуге некласификоване на другом месту**, планирана су, у складу са Законом о буџетском систему, средства резерве.

Средства резерве су у Финансијском плану прихода и примања и расхода и издатака Градске управе за финансије за 2025. годину распоређена у оквиру Програма 15: Опште услуге локалне самоуправе, и то за:

- Програмску активност: Текућа буџетска резерва и
- Програмску активност: Стална буџетска резерва.

7.1 Извештај о коришћењу сталне буџетске резерве

Одлуком о буџету Града Новог Сада за 2025. годину (у члану 7.) средства сталне буџетске резерве планирана су у износу од 20.000.000,00 динара[1], за намене предвиђене Законом о буџетском систему.

Наиме, чланом 70. овог закона одређено је да се стална буџетска резерва користи за финансирање расхода и издатака на име учешћа Републике, односно локалне власти у отклањању последица ванредних околности које могу да угрозе живот и здравље људи или проузрокују штету већих размера, које су у ставу 2. овог члана и наведене, а које су и другим законом (Законом о смањењу ризика од катастрофа и управљању ванредним ситуацијама, "Службени гласник РС", број 87/18) одређене као такве.

Средства сталне буџетске резерве нису коришћена у првих девет месеци 2025. године.

7.2 Извештај о коришћењу текуће буџетске резерве

У складу са Законом, у Одлуци о буџету Града Новог Сада за 2025. годину, у оквиру средстава резерве, планирана су и средства текуће буџетске резерве[2], која се користе за непланиране сврхе за које нису утврђене апропријације или за сврхе за које се у току године покаже да одобрене апропријације нису довољне.

Како је чланом 6. Одлуке о буџету Града Новог Сада за 2025. годину одређено, решењем Градоначелника Града Новог Сада средства текуће буџетске резерве распоређују се на директне кориснике буџетских средстава и одобрена средства по овом основу представљају повећање апропријације, односно планираног износа расхода директног корисника за намене за које се врши распоређивање ових средстава, а за овај износ умањује се планирани износ текуће буџетске резерве.

Одлуком о привременом финансирању Града Новог Сада у периоду од 1. јануара до 31. марта 2025. године текућа буџетска резерва планирана је у износу од 119.447.658,48 динара, док је решењима о употреби средстава текуће буџетске резерве, бр. 401-28/2025-II од 5. фебруара 2025. године, 401-29/2025-II од 11. фебруара 2025. године и 401-33/2025-II од 5. марта 2025. године са апропријација које неће бити искоришћене за планиране намене до краја године, у текућу буџетску резерву пренето укупно 247.654.250,00 динара.

За непланиране или недовољно планиране сврхе до 19. марта 2025. године утрошено је укупно 272.654.250,00 динара.

Одлуком о буџету Града Новог Сада за 2025. годину, која се примењује од 19. марта 2025. године, текућа буџетска резерва планирана је у износу од 603.204.838,05 динара, док је за непланиране или недовољно планиране сврхе од 19. марта до 30. јуна 2025. године утрошено је укупно 421.915.174,54 динара.

[1] у складу са чланом 70. став 3. Закона, према којем "стална буџетска резерва опредељује се највише до 0,5% укупних прихода и примања од продаје нефинансијске имовине за буџетску годину"

[2] у складу са чланом 69. став 3. Закона о буџетском систему, према којем "текућа буџетска резерва опредељује се највише до 4,0% укупних прихода и примања од продаје нефинансијске имовине за буџетску годину"

Одлуком о изменама Одлуке о буџету Града Новог Сада за 2025. годину, која се примењује од 1. јула 2025. године, текућа буџетска резерва планирана је у износу од 722.765.932,19 динара, од овог износа за непланиране или недовољно планиране сврхе до 30. септембра 2025. године утрошено је укупно 268.441.988,00 динара.

Посматрано од почетка године, донетим решењима о употреби средстава текуће буџетске резерве, закључно са 30. септембром 2025. године, одобрено је укупно 963.011.412,54 динара следећим корисницима буџета:

1. **Градској управи за социјалну и дечију заштиту**, Решењем број 401-27/2025-II од 20. јануара 2025. године („Службени лист Града Новог Сада", број 5/25), на име обезбеђивања недовољно планираних средстава за програме и помоћ за ублажавање сиромаштва социјално угроженим породицама, деци, младима и старијим лицима, распоређена су средства у износу од **25.000.000,00** динара, на позицију буџета 400, економска класификација 481 – Дотације невладиним организацијама,
2. **Градској управи за финансије**, Решењем број 401-28/2025-II од 5. фебруара 2025. године („Службени лист Града Новог Сада", број 8/25), на име обезбеђивања недовољно планираних средстава за новчане казне и пенале по решењу судова, распоређена су средства у износу од **200.000.000,00** динара, на позицију буџета 225, економска класификација 483 – Новчане казне и пенали по решењу судова,
3. **Градској управи за социјалну и дечију заштиту**, Решењем број 401-29/2025-II од 11. фебруара 2025. године („Службени лист Града Новог Сада", број 8/25), на име обезбеђивања недовољно планираних средстава за Програмску активност: Једнократне помоћи и други облици помоћи, распоређена су средства у износу од **41.678.000,00** динара, на позицију буџета 393, економска класификација 463 – Трансфери осталим нивоима власти,
4. Решењем број 401-33/2025-II од 5. марта 2025. године („Службени лист Града Новог Сада", број 13/25), на име обезбеђивања недовољно планираних средстава за плате запослених са припадајућим социјалним доприносима на терет послодавца, распоређена су средства у укупном износу од **5.976.250,00** динара, и то:
   - Градоначелнику – 39.000,00 динара на позицију буџета 014, економска класификација 411 - Плата, додаци и накнаде запослених (зараде) и 6.000,00 динара на позицију буџета 015, економска класификација 412 - Социјални доприноси на терет послодавца,
   - Градској управи за саобраћај и путеве – 577.000,00 динара на позицију буџета 086, економска класификација 411 - Плата, додаци и накнаде запослених (зараде) и 88.000,00 динара на позицију буџета 087, економска класификација 412 - Социјални доприноси на терет послодавца,
   - Градској пореској управи – 454.000,00 динара на позицију буџета 233, економска класификација 411 - Плата, додаци и накнаде запослених (зараде) и 70.000,00 динара на позицију буџета 234, економска класификација 412 - Социјални доприноси на терет послодавца,
   - Градској управи за културу – 591.000,00 динара на позицију буџета 281, економска класификација 411 - Плата, додаци и накнаде запослених (зараде) и 91.000,00 динара на позицију буџета 282, економска класификација 412 - Социјални доприноси на терет послодавца,

- Градској управи за културу - установама културе – 3.500.000,00 динара на позицију буџета 311, економска класификација 411 - Плата, додаци и накнаде запослених (зараде) и 530.250,00 динара на позицију буџета 312, економска класификација 412 - Социјални доприноси на терет послодавца и
- Служби за заједничке послове - 25.000,00 динара на позицију буџета 444, економска класификација 411 - Плата, додаци и накнаде запослених (зараде) и 5.000,00 динара на позицију буџета 445, економска класификација 412 - Социјални доприноси на терет послодавца,

5. **Градској управи за социјалну и дечију заштиту**, Решењем број 401-35/2025-II од 1. априла 2025. године („Службени лист Града Новог Сада", број 21/25), на име обезбеђивања недовољно планираних средстава која су намењена Градској организацији Црвеног крста Новог Сада, распоређена су средства у износу од **10.000.000,00** динара, на позицију буџета 400, економска класификација 481 – Дотације невладиним организацијама,
6. Решењем број 401-38/2025-II од 7. маја 2025. године („Службени лист Града Новог Сада", број 27/25), на име обезбеђивања недостајућих средстава за исплату јубиларних награда запосленима код директних корисника буџета Града Новог Сада, распоређена су средства у укупном износу од **4.971.180,00** динара, и то:
   - Градској управи за урбанизам и грађевинске послове – 2.600.000,00 динара на позицију буџета 115, економска класификација 416 – Награде запосленима и остали посебни расходи,
   - Градској управи за образовање – 244.252,00 динара на позицију буџета 249_1, економска класификација 416 – Награде запосленима и остали посебни расходи,
   - Градској управи за спорт и омладину – 244.252,00 динара на позицију буџета 346_1, економска класификација 416 – Награде запосленима и остали посебни расходи,
   - Градској управи за здравство – 250.000,00 динара на позицију буџета 363_1, економска класификација 416 – Награде запосленима и остали посебни расходи,
   - Бироу за пружање правне помоћи – 245.000,00 динара на позицију буџета 465_1, економска класификација 416 – Награде запосленима и остали посебни расходи,
   - Служби скупштине Града Новог Сада – 490.000,00 динара на позицију буџета 583_1, економска класификација 416 – Награде запосленима и остали посебни расходи и
   - Служби извршних органа – 897.676,00 динара на позицију буџета 591, економска класификација 416 – Награде запосленима и остали посебни расходи,
7. **Градској управи за финансије**, Решењем број 401-40/2025-II од 5. јуна 2025. године („Службени лист Града Новог Сада", број 31/25), на име обезбеђивања недостајућих средстава за извршење принудне наплате, распоређена су средства у износу од **100.000.000,00** динара, на позицију буџета 225, економска класификација 483 – Новчане казне и пенали по решењу судова,

8. **Градској управи за грађевинско земљиште и инвестиције**, Решењем број 401-41/2025-II од 10. јуна 2025. године („Службени лист Града Новог Сада", број 32/25), на име обезбеђивања непланираних средстава за економске класификације 483 - Новчане казне и пенали по решењу судова и 485 - Накнаде штете за повреде или штету нанету од стране државних органа, у функцији 130 – Опште услуге, распоређена су средства у износу од **306.943.994,54** динара, од чега 186.363.000,00 динара на позицију буџета 516_1, економска класификација 483 – Новчане казне и пенали по решењу судова, а 120.580.994,54 динара на позицију буџета 516_2, економска класификација 485 - Накнаде штете за повреде или штету нанету од стране државних органа,
9. **Служби за заједничке послове**, Решењем број 401-46/2025-II од 28. јула 2025. године („Службени лист Града Новог Сада", број 44/25), на име обезбеђивања недостајућих средстава за радове на санацији крова и поправци фасаде на објекту који користи Градска управа за урбанизам и грађевинске послове, на адреси Школска 3 у Новом Саду, распоређена су средства у износу од **38.999.988,00** динара, од чега 999.996,00 динара на позицију буџета 452, економска класификација 423 – Услуге по уговору, а 37.999.992,00 динара на позицију буџета 454, економска класификација 425 – Текуће поправке и одржавање,
10. **Градском већу**, Решењем број 401-48/2025-II од 4. августа 2025. године („Службени лист Града Новог Сада", број 47/25), на име обезбеђивања недостајућих средстава за услуге израде елабората о процени стања конструкције објеката јавне намене, распоређена су средства у износу од **66.000.000,00** динара, на позицију буџета 032, економска класификација 423 – Услуге по уговору,
11. **Градској управи за грађевинско земљиште и инвестиције**, Решењем број 401-51/2025-II од 16. септембра 2025. године („Службени лист Града Новог Сада", број 52/25), на име обезбеђивања недовољно планираних средстава за Новчане казне и пенале по решењу судова у функцији Друмски саобраћај, распоређена су средства у износу од **150.000.000,00** динара, на позицију буџета 519, економска класификација 483 – Новчане казне и пенали по решењу судова,
12. **Градској управи за саобраћај и путеве**, Решењем број 401-54/2025-II од 17. септембра 2025. године („Службени лист Града Новог Сада", број 52/25), на име обезбеђивања недостајућих средстава за стручне услуге у реализацији Програмске активности: Управљање и одржавање саобраћајне инфраструктуре, распоређена су средства у износу од **13.442.000,00** динара, на позицију буџета 100, економска класификација 423 – Услуге по уговору.

8. Извештај о примљеним донацијама и средствима финансијске помоћи Европске уније

Чланом 11. Одлуке о буџету Града Новог Сада за 2025. годину утврђен је износ очекиваних средстава из финансијске помоћи Европске уније у 2025. години, са пројектима који ће се на овај начин финансирати.

Укупно планирана средства финансијске помоћи Европске уније износе 7.819.834,25 динара, а до краја септембра 2025. године буџету Града Новог Сада дозначена су средства у износу од 410.138,66 динара, која су у истом периоду реализована у износу од 410.049,78 динара.

У посматраном периоду у буџет Града Новог Сада уплаћене су и донације од иностраних земаља (извор финансирања 05) у укупном износу од 1.343.523,16 динара, која су у истом периоду реализована у износу од 1.042.770,39 динара.

Преглед дозначених и утрошених донација и помоћи Европске уније дат је у Табели 11.

Табела 11

ПРЕГЛЕД ДОЗНАЧЕНИХ И УТРОШЕНИХ ДОНАЦИЈА И ПОМОЋИ ОД ЕУ У БУЏЕТУ ГРАДА НОВОГ САДА У ПЕРИОДУ ЈАНУАР - СЕПТЕМБАР 2025. ГОДИНЕ

Редни број	НАДЛЕЖНИ ДИРЕКТНИ КОРИСНИК Средства намењена за пројекат / намену	ДАТУМ УПЛАТЕ СРЕДСТАВА	ИЗНОС УПЛАЋЕНИХ СРЕДСТАВА (у динарима)	РЕАЛИЗАЦИЈА (у динарима)	РАЗЛИКА (3-4)	СРЕДСТВА ДОЗНАЧИО / ПРАВНИ ОСНОВ
1	1	2	3	4	5	6
ГРАДСКА УПРАВА ЗА КУЛТУРУ						
1	31. ДЕЧЈИ ФОЛКЛОРНИ ФЕСТИВАЛ "ЗЛАТА БРАНА"	24.07.2025.	347.540,45	347.000,00	540,45	Уговор закључен између Установе за културу и образовање Културни центар „Кисач“ и Канцеларије за Словаке у дијаспори, број: 0531/PC/2025.
2	22. ПОЗОРИШНИ ФЕСТИВАЛ "ЗУЗАНА КАРДЕЛИС"	24.07.2025	185.164,04	0,00	185.164,04	Уговор закључен између Установе за културу и образовање Културни центар „Кисач“ и Канцеларије за Словаке у дијаспори, број: 0532/PC/2025.
3	10. ФЕСТИВАЛ СЛОВАЧКИХ НАРОДНИХ НОШЊИ У СРБИЈИ	24.07.2025	115.048,28	100.000,00	15.048,28	Уговор закључен између Установе за културу и образовање Културни центар „Кисач“ и Канцеларије за Словаке у дијаспори, број: 0534/PC/2025.
4	ПРЕВОД КЊИГЕ "FLOAT"	26.08.2025	695.770,39	695.770,39	0,00	Уговор о донацији закључен између Културног центра Града Новог Сада и Canada Cauncil of the arts, број 6003-24-0124 од 17. марта 2025. године.
5	„TRANSNATIONAL CULTURAL MOSAIC: UNIFYING GLOBAL EXPRESSIONS (MOSAIC)“	07.05.2025.	234.549,78	234.549,78	0,00	Уговор о пројекту закључен са Министарством страних послова и трговине Мађарске, Subsidy contract HUSRB/23R/22/059 од 21.05.2024.године.
6	БАРТОК	22.09.2025.	175.588,88	175.500,00	88,88	Уговор HUSRB/23R/22/060 од 20.5.2024. године.
	УКУПНО ДОЗНАЧЕНЕ/РЕАЛИЗОВАНЕ ДОНАЦИЈЕ И ПОМОЋИ ЕУ	-	**1.753.661,82**	**1.552.820,17**	**200.841,65**	-

9. Извештај о трансферима дозначеним буџету Града Новог Сада

Законом о буџетском систему предвиђени су случајеви измене првобитно утврђених износа у буџету - осим ребаланса буџета и коришћења средстава резерве буџета, могуће је још и законом дозвољено преусмеравање апропријација и укључивање нових или непланираних извора финансирања (због дознаке трансферних средстава или донација).

Буџету Града Новог Сада, до краја септембра 2025. године, дозначени су трансфери од других нивоа власти (извор финансирања 07) у укупном износу од 1.068.795.504,83 динара, који су утрошени у износу од 632.906.130,99 динара.

Поред наведеног, у посматраном периоду у буџет Града Новог Сада уплаћени су и добровољни трансфери од физичких и правних лица (извор финансирања 08) у укупном износу од 6.439.700,00 динара, који су утрошени у износу од 4.060.400,00 динара.

Преглед дозначених и утрошених трансферних средстава у буџету Града Новог Сада у периоду јануар - септембар 2025. године дат је у Табели 12.

Табела 12

ПРЕГЛЕД ДОЗНАЧЕНИХ И УТРОШЕНИХ ТРАНСФЕРНИХ СРЕДСТАВА У БУЏЕТУ ГРАДА НОВОГ САДА У ПЕРИОДУ ЈАНУАР - СЕПТЕМБАР 2025. ГОДИНЕ

Редни број	НАДЛЕЖНИ ДИРЕКТНИ КОРИСНИК Средства намењена за пројекат / намену	ДАТУМ УПЛАТЕ СРЕДСТАВА	ИЗНОС УПЛАЋЕНИХ СРЕДСТАВА (у динарима)	РЕАЛИЗАЦИЈА (у динарима)	РАЗЛИКА (3-4)	СРЕДСТВА ДОЗНАЧИО / ПРАВНИ ОСНОВ
	1	2	3	4	5	6
ГРАДСКА УПРАВА ЗА ЗАШТИТУ ЖИВОТНЕ СРЕДИНЕ						
1	УКЛАЊАЊЕ НЕЛЕГАЛНЕ ДЕПОНИЈЕ У НАСЕЉУ ВЕТЕРНИК	24.01.2025.	0,40	0,00	0,40	Уговор о финансирању пројекта уградње соларних панела и пратеће инсталације за производњу електричне енергије за сопствене потребе на објекту ОШ "Петефи Шандор" Нови Сад, К.О. Нови Сад 1. кат. парцела 7343, број: 401-00-18/14/4/2024-01 од 18. децембра 2024. године, који су закључили Град Нови Сад и Управа за финансирање и подстицање енергетске ефикасности, у саставу Министарства рударства и енергетике Републике Србије, који је у Граду Новом Саду заведен под бројем: VI-501-5/2024-18.
2	УРЕЂЕЊЕ И ОПРЕМАЊЕ "ПАРКА КОД СПЕНС-А"	20.08-26.09.2025.	88.451.034,00	88.451.034,00	0,00	Уговор о преносу средстава Управе за капитална улагања Аутономне покрајине Војводине Граду Новом Саду, закључен између Града Новог Сада и Управе за капитална улагања Аутономне покрајине Војводине, број: 003408080 2025 92493 001 000 020 014 18 001 од 6. августа 2025. године.
3	СУФИНАНСИРАЊЕ ПРОГРАМА ЕНЕРГЕТСКЕ САНАЦИЈЕ ПОРОДИЧНИХ КУЋА И СТАНОВА КОЈИ СПРОВОДИ ГРАД НОВИ САД	24.03-31.07.2025.	18.709.326,53	18.709.326,53	0,00	Решење Министарства рударства и енергетике, број: 001342881 2024 од 9.маја 2024. године. Уговор о суфинансирању дела Програма енергетске санације породичних кућа и станова грађана који не спадају у социјално угрожену категорију који спроводи Град Нови Сад, закључен између Министарства рударства и енергетике и Града Новог Сада, број: 001601 369 2024/112 од 16. маја 2024. године, са припадајућим Анексом I 001601369 2024/112/1 од 14. априла 2025. године.
4	УКЛАЊАЊЕ НЕЛЕГАЛНЕ ДЕПОНИЈЕ У НАСЕЉУ ФУТОГ	22.07.2025.	24.807.877,25	24.807.877,25	0,00	Уговор о суфинансирању реализације пројекта превенције нелегалног одлагања отпада и уклањање у 2025. години на територији Града Новог Сада закљученог између Града Новог Сада и Министарства заштите животне средине, број: VI-501-2/2025-16 од 5. јуна 2025. године.

Редни број	НАДЛЕЖНИ ДИРЕКТНИ КОРИСНИК Средства намењена за пројекат / намену	ДАТУМ УПЛАТЕ СРЕДСТАВА	ИЗНОС УПЛАЋЕНИХ СРЕДСТАВА (у динарима)	РЕАЛИЗАЦИЈА (у динарима)	РАЗЛИКА (3-4)	СРЕДСТВА ДОЗНАЧИО / ПРАВНИ ОСНОВ
	1	2	3	4	5	6
ГРАДСКА УПРАВА ЗА ОБРАЗОВАЊЕ						
1	ПРИПРЕМНИ ПРЕДШКОЛСКИ ПРОГРАМ	03.02-29.9.2025.	111.934.272,80	100.079.071,30	11.855.201,50	Решења о исплати средстава Министарства просвете: - број: 451-02-1/32/2024-08 од 30. јануара 2025. године; - број: 451-02-15/3/2025-08 од 25. фебруара 2025. године; - број: 451-02-15/5/2025-08 од 26. марта 2025. године; - број: 451-02-15/9/2025-08 од 25. априла 2025. године; - број: 451-02-15/11/2025-08 од 26. маја 2025. године; - број: 451-02-15/119/2025-08 од 25. јула 2025. године; - број: 451-02-15/23/2025-08 од 26. августа 2025. године; - број: 451-02-15/27/2025-08 од 22 септембар 2025. године. Решење Покрајинског секретаријата за образовање, прописе, управу и националне мањине – националне заједнице, број: 00007337420250942700400140043-8 од 23. јуна 2025. године.
2	ИЗГРАДЊА И ОПРЕМАЊЕ ФИСКУЛТУРНЕ САЛЕ ГИМНАЗИЈЕ „ЛАЗА КОСТИЋ“	29.08.2025.	49.679.899,33	49.679.899,33	0,00	Решење Управе за капитална улагања АПВ, број: 000224857 2025 -2493 005 002 401 118 01 122 од 28. августа 2025. године.
ГРАДСКА УПРАВА ЗА КУЛТУРУ						
1	ИЗВОЂЕЊЕ РАДОВА НА РЕСТАУРАЦИЈИ И САНАЦИЈИ ФАСАДА И КРОВОВА У КУЛТУРНО ИСТОРИЈСКОЈ ЦЕЛИНИ АЛМАШКИ КРАЈ У НОВОМ САДУ; ЗАВОД ЗА ЗАШТИТУ СПОМЕНИКА КУЛТУРЕ	15.09-26.09.2025.	40.062.288,48	18.530.078,28	21.532.210,20	Решења Покрајинског секретаријата за културу, јавно информисање и односе с верским заједницама: - број: 000750617 2024 80252 001 001 000 032 од 4. септембра 2025. године; - број: 000750617 2024 80252 001 001 000 033 од 19. септембра 2025. године; - број: 000750617 2024 80252 001 001 000 034 од 23. септембра 2025. године.
2	ЗАШТИТА, РЕСТАУРАЦИЈА, РЕКОНСТРУКЦИЈА, ОБНОВА И УРЕЂЕЊЕ ПРОСТОРНО КУЛТУРНО-ИСТОРИЈСКЕ ЦЕЛИНЕ АЛМАШКИ КРАЈ У НОВОМ САДУ; ЗАВОД ЗА ЗАШТИТУ СПОМЕНИКА КУЛТУРЕ	04.04-19.09.2025.	214.179.334,46	206.214.601,79	7.964.732,67	Решења Покрајинског секретаријата за културу, јавно информисање и односе с верским заједницама: - број: 000750617 2024 80252 001 001 000 027 од 31. марта 2025. године; - број: 000750617 2024 80252 001 001 000 028 од 7. април 2025. године; - број: 000750617 2024 80252 001 001 000 030 од 9. маја 2025. године; - број: 000750617 2024 80252 001 001 000 031 од 23. јуна 2025. године; - број: 003033526 2025 80252 001 001 000 007 од 17. септембра 2025. године.

Редни број	НАДЛЕЖНИ ДИРЕКТНИ КОРИСНИК Средства намењена за пројекат / намену	ДАТУМ УПЛАТЕ СРЕДСТАВА	ИЗНОС УПЛАЋЕНИХ СРЕДСТАВА (у динарима)	РЕАЛИЗАЦИЈА (у динарима)	РАЗЛИКА (3-4)	СРЕДСТВА ДОЗНАЧИО / ПРАВНИ ОСНОВ
	1	2	3	4	5	6
3	„СЦЕНА, ЧАСОПИС ЗА ПОЗОРИШНУ УМЕТНОСТ, ШЕЗДЕСЕТО ГОДИШТЕ (LX), СВЕСКЕ 1-4/2025"; СТЕРИЈИНО ПОЗОРЈЕ	16.09.2025.	350.000,00	0,00	350.000,00	Решење Покрајинског секретаријата за културу, јавно информисање и односе са верским заједницама, број: 000443216 2025 80252 002 001 000 001 од 2. септембра 2025. године.
4	„БАТРИЋ ЂАЛОВИЋ, ЗЛАТНЕ ЛИРЕ - ПЕСНИЦИ И ПЕСНИКИЊЕ СРПСКЕ ПОЕЗИЈЕ"; ГРАДСКА БИБЛИОТЕКА У НОВОМ САДУ	16.09.2025.	280.000,00	0,00	280.000,00	Решење Покрајинског секретаријата за културу, јавно информисање и односе са верским заједницама, број: 000797216 2025 80252 001 001 000 001 од 2. септембра 2025. године.
5	19. МЕЂУНАРОДНИ ФЕСТИВАЛ ПРОЗЕ "PROSEFEST"; КУЛТУРНИ ЦЕНТАР НОВОГ САДА	16.09.2025.	380.000,00	0,00	380.000,00	Решење Покрајинског секретаријата за културу, јавно информисање и односе са верским заједницама, број: 000804831 2025 80252 002 001 000 001 од 2. септембра 2025. године.
6	"ДЕЦА ОД ХЛЕБА 2025"; КУЛТУРНИ ЦЕНТАР НОВОГ САДА	16.09.2025.	750.000,00	0,00	750.000,00	Решење Покрајинског секретаријата за културу, јавно информисање и односе са верским заједницама, број: 000805602 2025 80252 002 001 000 001 од 5. септембра 2025. године.
7	"ДРУГО БИЈЕНАЛЕ ДЕЧИЈЕГ АКВАРЕЛА"; КУЛТУРНИ ЦЕНТАР НОВОГ САДА	16.09.2025.	590.000,00	0,00	590.000,00	Решење Покрајинског секретаријата за културу, јавно информисање и односе са верским заједницама, број: 000805301 2025 80252 002 001 000 001 од 5. септембра 2025. године.
8	"27. НОВОСАДСКИ ЏЕЗ ФЕСТИВАЛ"; КУЛТУРНИ ЦЕНТАР НОВОГ САДА	18.09.2025.	700.000,00	0,00	700.000,00	Решење Покрајинског секретаријата за културу, јавно информисање и односе са верским заједницама, број: 000307682 2025 80252 002 001 000 001 од 9. септембра 2025. године.
9	„ЛИЦЕ ГРАДА НОВОГ САДА (1854-1945)"; ГРАДСКА БИБЛИОТЕКА У НОВОМ САДУ	17.07.2025.	640.000,00	640.000,00	0,00	Решење Покрајинског секретаријата за културу, јавно информисање и односе са верским заједницама, број: 000739602 2025 80252 001 001 000 001 01 004 од 8. јула 2025. године.
10	ОСАМАНЕСТИ ФЕСТИВАЛ НОШЊЕ, НАКИТА И ОГЛАВЉА „БИСЕРНА ГРАНА" ; УСТАНОВА ЗА КУЛТУРУ И ОБРАЗОВАЊЕ КЦ "КИСАЧ"	29.8.2025.	2.000.000,00	2.000.000,00	0,00	Решење Покрајинског секретаријата за културу, јавно информисање и односе са верским заједницама, број: 000750922 2025 80252 001 001 000 001 01 004 од 29. августа 2025. године.
11	ФЕСТИВАЛ ФОЛКЛОРНИХ МИНИЈАТУРА 2025" УСТАНОВА ЗА КУЛТУРУ И ОБРАЗОВАЊЕ КЦ "МЛАДОСТ"	04.09.2025.	600.000,00	600.000,00	0,00	Решење Покрајинског секретаријата за културу, јавно информисање и односе са верским заједницама, број: 000751121 2025 80252 001 001 000 001 01 004 од 1. септембра 2025. године.

Редни број	НАДЛЕЖНИ ДИРЕКТНИ КОРИСНИК Средства намењена за пројекат / намену	ДАТУМ УПЛАТЕ СРЕДСТАВА	ИЗНОС УПЛАЋЕНИХ СРЕДСТАВА (у динарима)	РЕАЛИЗАЦИЈА (у динарима)	РАЗЛИКА (3-4)	СРЕДСТВА ДОЗНАЧИО / ПРАВНИ ОСНОВ
	1	2	3	4	5	6
12	СУФИНАНСИРАЊЕ НАБАВКЕ КЊИГА И ДРУГИХ ПУБЛИКАЦИЈА; ГРАДСКА БИБЛИОТЕКА У НОВОМ САДУ	18.08.2025.	150.000,00	150.000,00	0,00	Решење Покрајинског секретаријата за културу, јавно информисање и односе са верским заједницама, број: 000576959 2025 80252 001 001 000 001 од 4. августа 2025. године.
13	АДАПТАЦИЈА И ОПРЕМАЊЕ ЕТНО КУЋЕ У УЛИЦИ ДОКТОР ЈАНКА ГОМБАРА 148 У КИСАЧУ; УСТАНОВА ЗА КУЛТУРУ И ОБРАЗОВАЊЕ КЦ "КИСАЧ"	12.09.2025.	15.000.000,00	0,00	15.000.000,00	Решење Покрајинског секретаријата за регионални развој, међурегионалну сарадњу и локалну самоуправу, број: 003516187 2025 80254 003 001 401 120 04 008 од 9. септембра 2025. године
14	ПРАИЗВЕДБА КОМАДА ЂУКА; КУЛТУРНИ ЦЕНТАР НОВОГ САДА	23.07.2025.	2.300.000,00	2.300.000,00	0.00	Решење Покрајинског секретаријата за културу, јавно информисање и односе с верским заједницама, број: 000577266 2025 80252 002 001 000 001 од 10. јула 2025. године.
15	ПРЕДСТАВА "ПЕПЕЉУГА"; ПОЗОРИШТЕ МЛАДИХ	24.09.2025.	1.000.000,00	0,00	1.000.000.00	Решење о додели средстава Покрајинског секретаријата за културу, јавно информисање и доносе са верским зајденицама, број: 000180871 2025 80252 002 001 644 011 од 2. јуна 2025. године.
16	ПРЕВОЂЕЊЕ И ТИТЛОВАЊЕ ПРЕДСТАВА НОВОСАДСКОГ ПОЗОРИШТА; НОВОСАДСКО ПОЗОРИШТЕ "ÚJVIDÉKI SZÍNHÁZ"	29.09.2025.	100.000,00	0,00	100.000.00	Решење о додели средстава Покрајинског секретаријата за културу, јавно информисање и односе са верским заједницама, број: 000140946 2025 80252 003 000 000 001 од 05. јуна 2025. године.
ГРАДСКА УПРАВА ЗА СПОРТ И ОМЛАДИНУ						
1	КА ВЕЋОЈ ЗАПОШЉИВОСТИ МЛАДИХ У 2025. ГОДИНИ	16.07.2025.	3.700.000,00	0,00	3.700.000.00	Уговор о реализацији пројекта "Ка већој запошљивости младих у 2025. години", закључен између Града Новог Сада и Министарства туризма и омладине, број: 401-00-01018/2025-05 од 1. јуна 2025. године.
ГРАДСКА УПРАВА ЗА СОЦИЈАЛНУ И ДЕЧИЈУ ЗАШТИТУ						
1	РЕГРЕСИРАЊЕ ТРОШКОВА ПРЕВОЗА УЧЕНИКА СРЕДЊИХ ШКОЛА У АП ВОЈВОДИНИ У 2025. ГОДИНИ	04.06-18.09.2025.	2.085.256,00	592.523,00	1.492.733,00	Решења Покрајинског секретаријата за образовање, прописе, управу и националне мањине – националне заједнице: - број: 000624074 2025 09427 001 000 000 001 од 26. маја 2025. године; - број: 000624074 2025 09427 001 000 000 001 од 28. јула 2025. године; - број: 000624074 2025 09427 001 000 000 001 од 10 септембра 2025. године.

Редни број	НАДЛЕЖНИ ДИРЕКТНИ КОРИСНИК Средства намењена за пројекат / намену	ДАТУМ УПЛАТЕ СРЕДСТАВА	ИЗНОС УПЛАЋЕНИХ СРЕДСТАВА (у динарима)	РЕАЛИЗАЦИЈА (у динарима)	РАЗЛИКА (3-4)	СРЕДСТВА ДОЗНАЧИО / ПРАВНИ ОСНОВ
	1	2	3	4	5	6
2	ДОДЕЛА ЈЕДНОКРАТНИХ НОВЧАНИХ ПОМОЋИ ЗА ИЗБЕГЛИЦЕ И ИНТЕРНО РАСЕЉЕНЕ	03.03-15.05.2025.	321.650,00	321.650,00	0,00	Решења о одобравању и исплати новчане помоћи Комесаријата за избеглице и миграције: - број: 553-117/2-2025 од 24. фебруара 2025. године; - број: 553-205/2-2025 од 27. марта 2025. године; - број: 553-415/2-2025 од 5. маја 2025. године; - број: 553-201/3-2025 од 6. маја 2025. године; - број: 553-351/2-2025 од 6. маја 2025. године; - број: 553-413/2-2025 од 6. маја 2025. године; - број: 553-355/3-2025 од 7. маја 2025. године.
3	НОВЧАНА ПОМОЋ ПОРОДИЦАМА ПОГИНУЛИХ И ТЕШКО ПОВРЕЂЕНИХ У ТРАГИЧНОМ ДОГАЂАЈУ НА ЖЕЛЕЗНИЧКОЈ СТАНИЦИ	15.01-18.02.2025.	6.439.700,00	4.060.400,00	2.379.300,00	Закључак Градског већа Града Новог Сада, број: II-020-4/2024-89/g од 27. новембра 2024. године.
ГРАДСКА УПРАВА ЗА ГРАЂЕВИНСКО ЗЕМЉИШТЕ И ИНВЕСТИЦИЈЕ						
1	ЗАЦЕВЉЕЊЕ КАНАЛА S-800 ИЗМЕЂУ УЛИЦА ПУТ НОВОСАДСКОГ ПАРТИЗАНСКОГ ОДРЕДА И ПРИВРЕДНИКОВЕ ГРАДА НОВОГ САДА	14.03-22.09.2025.	12.501.565,58	9.637.410,89	2.864.154,69	Обрачун пореза на додату вредност Градске управе за грађевинско земљиште и инвестиције, по рачуну који је испостављен од стране предузећа ВДП „Шајкашка" Нови Сад, а у складу са Уговором о извођењу радова закљученог између Министарства привреде РС (Наручилац), Града Новог Сада (Инвеститор) и Носиоца посла ВД Шајкашка д.о.о Нови Сад, број: 002577090 2024 10810 011 005 405 001 од 28. октобра 2024. године
2	ИЗГРАДЊА САОБРАЋАЈНИХ ПОВРШИНА СА ПРАТЕЋОМ ИНФРАСТУКТУРОМ ДЕЛА РАДНЕ ЗОНЕ СЕВЕР I	21.03.2025.	367.523.000,00	110.192.658,62	257.330.341,38	Уговор о финансирању пројекта Изградња саобраћајних површина са пратећом инфраструктуром дела Радне зоне Север I, Град Нови Сад који је закључен између Министарства привреде РС и Града Новог Сада, број: 001118891 2025 10810 011 005 401 119 од 21. марта 2025. године.
3	ПОВЕЋАЊЕ БЕЗБЕДНОСТИ САОБРАЋАЈА ОДРЖАВАЊЕМ ОБЈЕКАТА ПУТНЕ ПРИВРЕДЕ	24.07.2025.	110.000.000,00	0,00	110.000.000,00	Уговор о преносу средстава Граду Новом Саду, Градској управи за грађевинско земљиште и инвестиције Нови Сад закључен између Града Новог Сада – Градске управе за грађевинско земљиште и инвестиције и АПВ – Покрајинског секретаријата за енергетику, грађевинарство и саобраћај, број: 00325042 2025 09416 004 001 000 001 04 001 од 24. јула 2025. године.
УКУПНО ДОЗНАЧЕНИ/РЕАЛИЗОВАНИ ТРАНСФЕРИ		-	**1.075.235.204,83**	**636.966.530,99**	**438.268.673,84**	-

*
* *

Извештај о извршењу буџета Града Новог Сада у периоду од 1. јануара до 30. септембра 2025. године показао је да је у првих девет месеци ове године укупно остварено 30.246,7 милиона динара текућих прихода и примања буџета, што са 5.609,0 милиона динара пренетих средстава из ранијих година чини 35.855,7 милиона динара или 72,8% планираног годишњег буџета.

Анализа приходне стране буџета показала је да приходи и примања буџета текуће године бележе добро остварење (69,3% годишњег плана и 85,1% деветомесечног плана). И када је у питању остварење само текућих прихода, оно је, такође, добро (68,2% годишњег плана и 84,4% деветомесечног плана), а у односу на исти период прошле године веће је за 5,6%. У оквиру текућих прихода најбоље остварење имају порези 22.925,3 милиона динара (73,2% годишњег плана и 90,4% деветомесечног плана).

У посматраном периоду расходи и издаци из средстава буџета извршени су у износу од 28.351,7 милиона динара, што чини 57,5% годишњег и 68,9% деветомесечног плана, а за 12,0% су већи од извршених расхода и издатака у истом периоду прошле године.

У економској структури укупних расхода и издатака највеће је учешће текућих расхода (83,7%), док издаци за нефинансијску имовину учествују са 14,5%, а издаци за отплату главнице и набавку финансијске имовине са 1,8%. Овај однос између текућих и капиталних расхода мења се, наравно, ако се, у циљу што реалнијег исказивања капиталне потрошње, извршеним издацима додају и средства утрошена за капиталне субвенције, капиталне трансфере осталим нивоима власти и остале капиталне дотације и трансфере. У том случају капитална потрошња чини 17,7% укупно утрошених средстава, а текућа потрошња, сходно томе, 80,5%. У оквиру текућих расхода највеће је учешће расхода за коришћење услуга и роба, који су извршени у износу од 7.584,4 милиона динара и чине 32,0% текућих расхода, као и расхода за запослене, извршених у износу од 5.412,7 милиона динара, што је 22,8% текућих расхода.

Када се расходна страна буџета посматра са становишта функционалне класификације евидентно је да највеће учешће у укупној потрошњи из буџета имају Економски послови (26,5%), Опште јавне услуге (18,8%) и Образовање (18,2%).

У програмској структури извршених расхода и издатака до краја извештајног периода највеће учешће показује Програм 7: Организација саобраћаја и саобраћајна инфраструктура који је до краја септембра ове године извршен у износу од 7.282,1 милион динара и чини 25,7% укупно утрошених средстава.

ПРИЛОГ

ПРЕГЛЕД ОДСТУПАЊА ИЗМЕЂУ ПЛАНИРАНИХ И ИЗВРШЕНИХ РАСХОДА И ИЗДАТАКА БУЏЕТА ГРАДА НОВОГ САДА У ПЕРИОДУ ЈАНУАР - СЕПТЕМБАР 2025. ГОДИНЕ

- у динарима

Раздео	Глава	Функција	Прогр.	Пр.Акт/Прој.	ПБ	Екон.Клас.	ПФП	Синтетика	Изв.Фин.	ОПИС	План 2025	План I-IX 2025.	Извршење I-IX 2025.	Одступање (13-14)	Инд 14/13	Инд 14/12
1	2	3	4	5	6	7	8	9	10	11	12	13	14	15	16	17
01										СКУПШТИНА ГРАДА НОВОГ САДА	211.865.026,00	158.098.921,34	120.397.360,03	37.701.561,31	76,15	56,83
	01.01									СКУПШТИНА ГРАДА НОВОГ САДА	211.865.026,00	158.098.921,34	120.397.360,03	37.701.561,31	76,15	56,83
		111								Извршни и законодавни органи	211.865.026,00	158.098.921,34	120.397.360,03	37.701.561,31	76,15	56,83
			2101							Програм 16: Политички систем локалне самоуправе	211.865.026,00	158.098.921,34	120.397.360,03	37.701.561,31	76,15	56,83
				2101-0001						ПА: Функционисање Скупштине	211.865.026,00	158.098.921,34	120.397.360,03	37.701.561,31	76,15	56,83
					001	411				Плате, додаци и накнаде запослених (зараде)	11.351.000,00	8.506.382,40	8.499.446,64	6.935,76	99,92	74,88
							001.01	4111		Плате, додаци и накнаде запослених	11.351.000,00	8.506.382,40	8.499.446,64	6.935,76	99,92	74,88
									01	Општи приходи и примања буџета	11.351.000,00	8.506.382,40	8.499.446,64	6.935,76	99,92	74,88
					002	412				Социјални доприноси на терет послодавца	1.720.000,00	1.294.937,20	1.287.666,16	7.271,04	99,44	74,86
							002.01	4121		Допринос за пензијско и инвалидско осигурање	1.135.100,00	854.638,24	849.944,67	4.693,57	99,45	74,88
									01	Општи приходи и примања буџета	1.135.100,00	854.638,24	849.944,67	4.693,57	99,45	74,88
							002.02	4122		Допринос за здравствено осигурање	584.900,00	440.298,96	437.721,49	2.577,47	99,41	74,84
									01	Општи приходи и примања буџета	584.900,00	440.298,96	437.721,49	2.577,47	99,41	74,84
					003	413				Накнаде у натури	35.000,00	0,00	0,00	0,00	0,00	0,00
							003.01	4131		Накнаде у натури	35.000,00	0,00	0,00	0,00	0,00	0,00
									01	Општи приходи и примања буџета	35.000,00	0,00	0,00	0,00	0,00	0,00
					004	414				Социјална давања запосленима	500.000,00	332.500,00	0,00	332.500,00	0,00	0,00
							004.01	4141		Исплата накнада за време одсуствовања с посла на терет фондова	100.000,00	100.000,00	0,00	100.000,00	0,00	0,00
									01	Општи приходи и примања буџета	100.000,00	100.000,00	0,00	100.000,00	0,00	0,00
							004.02	4143		Отпремнине и помоћи	200.000,00	100.000,00	0,00	100.000,00	0,00	0,00
									01	Општи приходи и примања буџета	200.000,00	100.000,00	0,00	100.000,00	0,00	0,00
							004.03	4144		Помоћ у медицинском лечењу запосленог или чланова уже породице и друге помоћи запосленом	200.000,00	132.500,00	0,00	132.500,00	0,00	0,00
									01	Општи приходи и примања буџета	200.000,00	132.500,00	0,00	132.500,00	0,00	0,00
					005	416				Награде запосленима и остали посебни расходи	5.200.000,00	3.900.000,00	2.816.180,73	1.083.819,27	72,21	54,16
							005.01.01	4161		Награде запосленима и остали посебни расходи	3.400.000,00	2.550.000,00	1.887.104,26	662.895,74	74,00	55,50
									01	Општи приходи и примања буџета	3.400.000,00	2.550.000,00	1.887.104,26	662.895,74	74,00	55,50
							005.01.02	4161		Награде запосленима и остали посебни расходи - ИЗБОРНА КОМИСИЈА	1.800.000,00	1.350.000,00	929.076,47	420.923,53	68,82	51,62
									01	Општи приходи и примања буџета	1.800.000,00	1.350.000,00	929.076,47	420.923,53	68,82	51,62
					006	421				Стални трошкови	11.684.836,00	8.764.877,00	8.759.877,00	5.000,00	99,94	74,97
							006.01	4219		Остали трошкови	11.679.836,00	8.759.877,00	8.759.877,00	0,00	100,00	75,00
									01	Општи приходи и примања буџета	11.679.836,00	8.759.877,00	8.759.877,00	0,00	100,00	75,00
							006.02	4211		Трошкови платног промета и банкарских услуга	5.000,00	5.000,00	0,00	5.000,00	0,00	0,00
									01	Општи приходи и примања буџета	5.000,00	5.000,00	0,00	5.000,00	0,00	0,00
					007	422				Трошкови путовања	1.350.000,00	798.000,00	236.439,50	561.560,50	29,63	17,51
							007.01	4221		Трошкови службених путовања у земљи	250.000,00	148.000,00	0,00	148.000,00	0,00	0,00
									01	Општи приходи и примања буџета	250.000,00	148.000,00	0,00	148.000,00	0,00	0,00
							007.02	4222		Трошкови службених путовања у иностранство	1.100.000,00	650.000,00	236.439,50	413.560,50	36,38	21,49
									01	Општи приходи и примања буџета	1.100.000,00	650.000,00	236.439,50	413.560,50	36,38	21,49
					008	423				Услуге по уговору	145.885.000,00	108.775.500,00	76.616.740,34	32.158.759,66	70,44	52,52
							008.01	4231		Административне услуге	474.000,00	364.000,00	2.950,00	361.050,00	0,81	0,62
									01	Општи приходи и примања буџета	474.000,00	364.000,00	2.950,00	361.050,00	0,81	0,62
							008.02	4233		Услуге образовања и усавршавања запослених	500.000,00	318.000,00	0,00	318.000,00	0,00	0,00
									01	Општи приходи и примања буџета	500.000,00	318.000,00	0,00	318.000,00	0,00	0,00
							008.03.01	4235		Стручне услуге	125.621.000,00	94.153.500,00	69.332.298,00	24.821.202,00	73,64	55,19
									01	Општи приходи и примања буџета	125.621.000,00	94.153.500,00	69.332.298,00	24.821.202,00	73,64	55,19

Раздео	Глава	Функција	Програм	Пр.Акт/Прој.	ПБ	Екон.Клас.	ПФП	Синтетика	Изв.Фин.	ОПИС	План 2025	План I-IX 2025.	Извршење I-IX 2025.	Одступање (13-14)	Инд 14/13	Инд 14/12
1	2	3	4	5	6	7	8	9	10	11	12	13	14	15	16	17
							008.03.02	4235		Стручне услуге - ИЗБОРНА КОМИСИЈА	5.200.000,00	3.900.000,00	3.677.268,24	222.731,76	94,29	70,72
									01	Општи приходи и примања буџета	5.200.000,00	3.900.000,00	3.677.268,24	222.731,76	94,29	70,72
							008.04	4237		Репрезентација	8.270.000,00	6.170.000,00	2.129.716,93	4.040.283,07	34,52	25,75
									01	Општи приходи и примања буџета	8.270.000,00	6.170.000,00	2.129.716,93	4.040.283,07	34,52	25,75
							008.05	4239		Остале опште услуге	5.820.000,00	3.870.000,00	1.474.507,17	2.395.492,83	38,10	25,34
									01	Општи приходи и примања буџета	5.820.000,00	3.870.000,00	1.474.507,17	2.395.492,83	38,10	25,34
					009	426				Материјал	760.000,00	580.000,00	340.440,00	239.560,00	58,70	44,79
							009.01	4261		Административни материјал	760.000,00	580.000,00	340.440,00	239.560,00	58,70	44,79
									01	Општи приходи и примања буџета	760.000,00	580.000,00	340.440,00	239.560,00	58,70	44,79
					010	462				Дотације међународним организацијама	560.000,00	560.000,00	0,00	560.000,00	0,00	0,00
							010.01	4621		Текуће дотације међународним организацијама	560.000,00	560.000,00	0,00	560.000,00	0,00	0,00
									01	Општи приходи и примања буџета	560.000,00	560.000,00	0,00	560.000,00	0,00	0,00
					011	481				Дотације невладиним организацијама	32.817.190,00	24.584.724,74	21.840.569,66	2.744.155,08	88,84	66,55
							011.01	4819		Средства за финансирање редовног рада политичких субјеката	32.817.190,00	24.584.724,74	21.840.569,66	2.744.155,08	88,84	66,55
									01	Општи приходи и примања буџета	32.817.190,00	24.584.724,74	21.840.569,66	2.744.155,08	88,84	66,55
					012	483				Новчане казне и пенали по решењу судова	1.000,00	1.000,00	0,00	1.000,00	0,00	0,00
							012.01	4831		Новчане казне и пенали по решењу судова	1.000,00	1.000,00	0,00	1.000,00	0,00	0,00
									01	Општи приходи и примања буџета	1.000,00	1.000,00	0,00	1.000,00	0,00	0,00
					013	485				Накнада штете за повреде или штету нанету од стране државних органа	1.000,00	1.000,00	0,00	1.000,00	0,00	0,00
							013.01	4851		Накнада штете за повреде или штету нанету од стране државних органа	1.000,00	1.000,00	0,00	1.000,00	0,00	0,00
									01	Општи приходи и примања буџета	1.000,00	1.000,00	0,00	1.000,00	0,00	0,00
02										ГРАДОНАЧЕЛНИК	36.581.000,00	26.978.717,56	17.095.575,31	9.883.142,25	63,37	46,73
	02.01									ГРАДОНАЧЕЛНИК	36.581.000,00	26.978.717,56	17.095.575,31	9.883.142,25	63,37	46,73
		111								Извршни и законодавни органи	36.581.000,00	26.978.717,56	17.095.575,31	9.883.142,25	63,37	46,73
			2101							Програм 16: Политички систем локалне самоуправе	36.581.000,00	26.978.717,56	17.095.575,31	9.883.142,25	63,37	46,73
				2101-0002						ПА: Функционисање извршних органа	36.581.000,00	26.978.717,56	17.095.575,31	9.883.142,25	63,37	46,73
					014	411				Плате, додаци и накнаде запослених (зараде)	5.884.000,00	4.862.875,03	4.806.878,66	55.996,37	98,85	81,69
							014.01	4111		Плате, додаци и накнаде запослених	5.884.000,00	4.862.875,03	4.806.878,66	55.996,37	98,85	81,69
									01	Општи приходи и примања буџета	5.884.000,00	4.862.875,03	4.806.878,66	55.996,37	98,85	81,69
					015	412				Социјални доприноси на терет послодавца	892.000,00	748.604,53	728.242,13	20.362,40	97,28	81,64
							015.01	4121		Допринос за пензијско и инвалидско осигурање	588.400,00	494.387,50	480.687,88	13.699,62	97,23	81,69
									01	Општи приходи и примања буџета	588.400,00	494.387,50	480.687,88	13.699,62	97,23	81,69
							015.02	4122		Допринос за здравствено осигурање	303.600,00	254.217,03	247.554,25	6.662,78	97,38	81,54
									01	Општи приходи и примања буџета	303.600,00	254.217,03	247.554,25	6.662,78	97,38	81,54
					016	413				Накнаде у натури	20.000,00	0,00	0,00	0,00	0,00	0,00
							016.01	4131		Накнаде у натури	20.000,00	0,00	0,00	0,00	0,00	0,00
									01	Општи приходи и примања буџета	20.000,00	0,00	0,00	0,00	0,00	0,00
					017	414				Социјална давања запосленима	261.000,00	261.000,00	0,00	261.000,00	0,00	0,00
							017.01	4141		Исплата накнада за време одсуствовања с посла на терет фондова	117.000,00	117.000,00	0,00	117.000,00	0,00	0,00
									01	Општи приходи и примања буџета	117.000,00	117.000,00	0,00	117.000,00	0,00	0,00
							017.02	4143		Отпремнине и помоћи	100.000,00	100.000,00	0,00	100.000,00	0,00	0,00
									01	Општи приходи и примања буџета	100.000,00	100.000,00	0,00	100.000,00	0,00	0,00
							017.03	4144		Помоћ у медицинском лечењу запосленог или чланова уже породице и друге помоћи запосленом	44.000,00	44.000,00	0,00	44.000,00	0,00	0,00
									01	Општи приходи и примања буџета	44.000,00	44.000,00	0,00	44.000,00	0,00	0,00
					018	415				Накнаде трошкова за запослене	1.000,00	1.000,00	0,00	1.000,00	0,00	0,00
							018.01	4151		Накнаде трошкова за запослене	1.000,00	1.000,00	0,00	1.000,00	0,00	0,00
									01	Општи приходи и примања буџета	1.000,00	1.000,00	0,00	1.000,00	0,00	0,00
					019	416				Награде запосленима и остали посебни расходи	1.280.000,00	1.050.000,00	789.674,94	260.325,06	75,21	61,69

Раздео	Глава	Функција	Прогр.	Пр.Акт/Прој.	ПБ	Екон.Клас.	ПФП	Синтетика	Изв.Фин.	ОПИС	План 2025	План I-IX 2025.	Извршење I-IX 2025.	Одступање (13-14)	Инд 14/13	Инд 14/12
1	2	3	4	5	6	7	8	9	10	11	12	13	14	15	16	17
							019.01	4161		Награде запосленима и остали посебни расходи	950.000,00	720.000,00	462.962,94	257.037,06	64,30	48,73
									01	Општи приходи и примања буџета	950.000,00	720.000,00	462.962,94	257.037,06	64,30	48,73
							019.02	4161		Награде запосленима и остали посебни расходи - Јубиларне награде	330.000,00	330.000,00	326.712,00	3.288,00	99,00	99,00
									01	Општи приходи и примања буџета	330.000,00	330.000,00	326.712,00	3.288,00	99,00	99,00
					019_1	421				Стални трошкови	10.000,00	10.000,00	0,00	10.000,00	0,00	0,00
							019_1.01	4219		Остали трошкови	0,00	0,00	0,00	0,00	0,00	0,00
									01	Општи приходи и примања буџета	0,00	0,00	0,00	0,00	0,00	0,00
							019_1.02	4211		Трошкови платног промета и банкарских услуга	10.000,00	10.000,00	0,00	10.000,00	0,00	0,00
									01	Општи приходи и примања буџета	10.000,00	10.000,00	0,00	10.000,00	0,00	0,00
					020	422				Трошкови путовања	2.360.000,00	1.749.399,00	750.269,66	999.129,34	42,89	31,79
							020.01	4221		Трошкови службених путовања у земљи	90.000,00	90.000,00	0,00	90.000,00	0,00	0,00
									01	Општи приходи и примања буџета	90.000,00	90.000,00	0,00	90.000,00	0,00	0,00
							020.02	4222		Трошкови службених путовања у иностранство	2.270.000,00	1.659.399,00	750.269,66	909.129,34	45,21	33,05
									01	Општи приходи и примања буџета	2.270.000,00	1.659.399,00	750.269,66	909.129,34	45,21	33,05
					021	423				Услуге по уговору	24.930.000,00	17.427.683,00	9.351.421,88	8.076.261,12	53,66	37,51
							021.01	4231		Административне услуге	560.000,00	420.000,00	57.850,00	362.150,00	13,77	10,33
									01	Општи приходи и примања буџета	560.000,00	420.000,00	57.850,00	362.150,00	13,77	10,33
							021.02	4233		Услуге образовања и усавршавања запослених	100.000,00	63.000,00	0,00	63.000,00	0,00	0,00
									01	Општи приходи и примања буџета	100.000,00	63.000,00	0,00	63.000,00	0,00	0,00
							021.03	4235		Стручне услуге	12.000.000,00	8.461.499,00	4.706.789,93	3.754.709,07	55,63	39,22
									01	Општи приходи и примања буџета	12.000.000,00	8.461.499,00	4.706.789,93	3.754.709,07	55,63	39,22
							021.04	4237		Репрезентација	7.000.000,00	5.163.084,00	1.935.812,30	3.227.271,70	37,49	27,65
									01	Општи приходи и примања буџета	7.000.000,00	5.163.084,00	1.935.812,30	3.227.271,70	37,49	27,65
							021.05	4239		Остале опште услуге	5.270.000,00	3.320.100,00	2.650.969,65	669.130,35	79,85	50,30
									01	Општи приходи и примања буџета	5.270.000,00	3.320.100,00	2.650.969,65	669.130,35	79,85	50,30
					022	426				Материјал	691.000,00	616.156,00	525.600,00	90.556,00	85,30	76,06
							022.01	4261		Административни материјал	690.000,00	615.156,00	525.600,00	89.556,00	85,44	76,17
									01	Општи приходи и примања буџета	690.000,00	615.156,00	525.600,00	89.556,00	85,44	76,17
							022.02	4263		Материјали за образовање и усавршавање запослених	1.000,00	1.000,00	0,00	1.000,00	0,00	0,00
									01	Општи приходи и примања буџета	1.000,00	1.000,00	0,00	1.000,00	0,00	0,00
					022_1	4621				Текуће дотације међународним организацијама	100.000,00	100.000,00	0,00	100.000,00	0,00	0,00
							022_1.01	4621		Текуће дотације међународним организацијама	100.000,00	100.000,00	0,00	100.000,00	0,00	0,00
									01	Општи приходи и примања буџета	100.000,00	100.000,00	0,00	100.000,00	0,00	0,00
					023	483				Новчане казне и пенали по решењу судова	1.000,00	1.000,00	0,00	1.000,00	0,00	0,00
							023.01	4831		Новчане казне и пенали по решењу судова	1.000,00	1.000,00	0,00	1.000,00	0,00	0,00
									01	Општи приходи и примања буџета	1.000,00	1.000,00	0,00	1.000,00	0,00	0,00
					024	485				Накнада штете за повреде или штету нанету од стране државних органа	151.000,00	151.000,00	143.488,04	7.511,96	95,03	95,03
							024.01	4851		Накнада штете за повреде или штету нанету од стране државних органа	151.000,00	151.000,00	143.488,04	7.511,96	95,03	95,03
									01	Општи приходи и примања буџета	151.000,00	151.000,00	143.488,04	7.511,96	95,03	95,03
03										ГРАДСКО ВЕЋЕ	140.355.000,00	120.486.301,68	35.401.641,83	85.084.659,85	29,38	25,22
	03.01									ГРАДСКО ВЕЋЕ	140.355.000,00	120.486.301,68	35.401.641,83	85.084.659,85	29,38	25,22
		111								Извршни и законодавни органи	140.355.000,00	120.486.301,68	35.401.641,83	85.084.659,85	29,38	25,22
			2101							Програм 16: Политички систем локалне самоуправе	140.355.000,00	120.486.301,68	35.401.641,83	85.084.659,85	29,38	25,22
				2101-0002						ПА: Функционисање извршних органа	27.990.000,00	20.949.046,59	19.439.552,19	1.509.494,40	92,79	69,45
					025	411				Плате, додаци и накнаде запослених (зараде)	27.990.000,00	20.949.046,59	19.439.552,19	1.509.494,40	92,79	69,45
							025.01	4111		Плате, додаци и накнаде запослених	27.990.000,00	20.949.046,59	19.439.552,19	1.509.494,40	92,79	69,45
									01	Општи приходи и примања буџета	4.241.000,00	3.174.155,09	2.945.092,23	229.062,86	92,78	69,44
					026	412				Социјални доприноси на терет послодаваца	2.799.000,00	2.094.904,65	1.943.955,26	150.949,39	92,79	69,45
							026.01	4121		Допринос за пензијско и инвалидско осигурање	2.799.000,00	2.094.904,65	1.943.955,26	150.949,39	92,79	69,45
									01	Општи приходи и примања буџета						

Раздео	Глава	Функција	Прогр.	Пр.Акт/Прој.	ПБ	Екон.Клас.	ПФП	Синтетика	Изв.Фин.	ОПИС	План 2025	План I-IX 2025.	Извршење I-IX 2025.	Одступање (13-14)	Инд 14/13	Инд 14/12
1	2	3	4	5	6	7	8	9	10	11	12	13	14	15	16	17
							026.02	4122		Допринос за здравствено осигурање	1.442.000,00	1.079.250,44	1.001.136,97	78.113,47	92,76	69,43
									01	Општи приходи и примања буџета	1.442.000,00	1.079.250,44	1.001.136,97	78.113,47	92,76	69,43
					027	413				Накнаде у натури	110.000,00	82.500,00	0,00	82.500,00	0,00	0,00
							027.01	4131		Накнаде у натури	110.000,00	82.500,00	0,00	82.500,00	0,00	0,00
									01	Општи приходи и примања буџета	110.000,00	82.500,00	0,00	82.500,00	0,00	0,00
					028	414				Социјална давања запосленима	574.000,00	494.000,00	104.072,89	389.927,11	21,07	18,13
							028.01	4141		Исплата накнада за време одсуствовања с посла на терет фондова	174.000,00	174.000,00	0,00	174.000,00	0,00	0,00
									01	Општи приходи и примања буџета	174.000,00	174.000,00	0,00	174.000,00	0,00	0,00
							028.02	4143		Отпремнине и помоћи	300.000,00	220.000,00	104.072,89	115.927,11	47,31	34,69
									01	Општи приходи и примања буџета	300.000,00	220.000,00	104.072,89	115.927,11	47,31	34,69
							028.03	4144		Помоћ у медицинском лечењу запосленог или чланова уже породице и друге помоћи запосленом	100.000,00	100.000,00	0,00	100.000,00	0,00	0,00
									01	Општи приходи и примања буџета	100.000,00	100.000,00	0,00	100.000,00	0,00	0,00
					029	415				Накнаде трошкова за запослене	200.000,00	150.000,00	0,00	150.000,00	0,00	0,00
							029.01	4151		Накнаде трошкова за запослене	200.000,00	150.000,00	0,00	150.000,00	0,00	0,00
									01	Општи приходи и примања буџета	200.000,00	150.000,00	0,00	150.000,00	0,00	0,00
					030	416				Награде запосленима и остали посебни расходи	13.080.000,00	9.885.000,00	5.424.137,68	4.460.862,32	54,87	41,47
							030.01	4161		Награде запосленима и остали посебни расходи	13.080.000,00	9.885.000,00	5.424.137,68	4.460.862,32	54,87	41,47
									01	Општи приходи и примања буџета	13.080.000,00	9.885.000,00	5.424.137,68	4.460.862,32	54,87	41,47
					031	422				Трошкови путовања	2.453.000,00	2.153.000,00	263.065,66	1.889.934,34	12,22	10,72
							031.01	4221		Трошкови службених путовања у земљи	200.000,00	200.000,00	43.524,00	156.476,00	21,76	21,76
									01	Општи приходи и примања буџета	200.000,00	200.000,00	43.524,00	156.476,00	21,76	21,76
							031.02	4222		Трошкови службених путовања у иностранство	2.253.000,00	1.953.000,00	219.541,66	1.733.458,34	11,24	9,74
									01	Општи приходи и примања буџета	2.253.000,00	1.953.000,00	219.541,66	1.733.458,34	11,24	9,74
					032	423				Услуге по уговору	89.570.000,00	81.711.600,00	7.107.813,18	74.603.786,82	8,70	7,94
							032.01	4231		Административне услуге	540.000,00	371.282,00	0,00	371.282,00	0,00	0,00
									01	Општи приходи и примања буџета	540.000,00	371.282,00	0,00	371.282,00	0,00	0,00
							032.02	4233		Услуге образовања и усавршавања запослених	150.000,00	94.500,00	50.352,00	44.148,00	53,28	33,57
									01	Општи приходи и примања буџета	150.000,00	94.500,00	50.352,00	44.148,00	53,28	33,57
							032.03	4234		Услуге информисања	1.190.000,00	830.307,00	0,00	830.307,00	0,00	0,00
									01	Општи приходи и примања буџета	1.190.000,00	830.307,00	0,00	830.307,00	0,00	0,00
							032.04	4235		Стручне услуге	74.510.000,00	71.880.147,00	4.389.511,99	67.490.635,01	6,11	5,89
									01	Општи приходи и примања буџета	74.510.000,00	71.880.147,00	4.389.511,99	67.490.635,01	6,11	5,89
							032.05	4237		Репрезентација	8.680.000,00	5.700.364,00	2.030.438,04	3.669.925,96	35,62	23,39
									01	Општи приходи и примања буџета	8.680.000,00	5.700.364,00	2.030.438,04	3.669.925,96	35,62	23,39
							032.06	4239		Остале опште услуге	4.500.000,00	2.835.000,00	637.511,15	2.197.488,85	22,49	14,17
									01	Општи приходи и примања буџета	4.500.000,00	2.835.000,00	637.511,15	2.197.488,85	22,49	14,17
					033	426				Материјал	900.000,00	900.000,00	0,00	900.000,00	0,00	0,00
							033.01	4261		Административни материјал	900.000,00	900.000,00	0,00	900.000,00	0,00	0,00
									01	Општи приходи и примања буџета	900.000,00	900.000,00	0,00	900.000,00	0,00	0,00
					034	483				Новчане казне и пенали по решењу судова	400.000,00	300.000,00	117.908,00	182.092,00	39,30	29,48
							034.01	4831		Новчане казне и пенали по решењу судова	400.000,00	300.000,00	117.908,00	182.092,00	39,30	29,48
									01	Општи приходи и примања буџета	400.000,00	300.000,00	117.908,00	182.092,00	39,30	29,48
					035	485				Накнада штете за повреде или штету нанету од стране државних органа	837.000,00	687.000,00	0,00	687.000,00	0,00	0,00
							035.01	4851		Накнада штете за повреде или штету нанету од стране државних органа	837.000,00	687.000,00	0,00	687.000,00	0,00	0,00
									01	Општи приходи и примања буџета	837.000,00	687.000,00	0,00	687.000,00	0,00	0,00
04										ГРАДСКА УПРАВА ЗА КОМУНАЛНЕ ПОСЛОВЕ	7.032.609.260,60	6.032.215.391,81	4.121.957.182,58	1.910.258.209,23	68,33	58,61
	04.01									ГРАДСКА УПРАВА ЗА КОМУНАЛНЕ ПОСЛОВЕ	7.032.609.260,60	6.032.215.391,81	4.121.957.182,58	1.910.258.209,23	68,33	58,61
		130								Опште услуге	198.129.965,00	158.476.040,77	120.857.908,77	37.618.132,00	76,26	61,00
			0602							Програм 15: Опште услуге локалне самоуправе	198.129.965,00	158.476.040,77	120.857.908,77	37.618.132,00	76,26	61,00

Раздео	Глава	Функција	Прогр.	Пр.Акт/Прој.	ПБ	Екон.Клас.	ПФП	Синтетика	Изв.Фин.	ОПИС	План 2025	План I-IX 2025.	Извршење I-IX 2025.	Одступање (13-14)	Инд 14/13	Инд 14/12
1	2	3	4	5	6	7	8	9	10	11	12	13	14	15	16	17
				0602-0001						ПА: Функционисање локалне самоуправе и градских општина	198.129.965,00	158.476.040,77	120.857.908,77	37.618.132,00	76,26	61,00
					036	411				Плате, додаци и накнаде запослених (зараде)	65.993.000,00	49.392.287,24	45.645.751,37	3.746.535,87	92,41	69,17
							036.01	4111		Плате, додаци и накнаде запослених	65.993.000,00	49.392.287,24	45.645.751,37	3.746.535,87	92,41	69,17
									01	Општи приходи и примања буџета	65.993.000,00	49.392.287,24	45.645.751,37	3.746.535,87	92,41	69,17
					037	412				Социјални доприноси на терет послодавца	9.998.000,00	7.482.975,53	6.915.331,51	567.644,02	92,41	69,17
							037.01	4121		Допринос за пензијско и инвалидско осигурање	6.599.300,00	4.939.228,73	4.564.575,28	374.653,45	92,41	69,17
									01	Општи приходи и примања буџета	6.599.300,00	4.939.228,73	4.564.575,28	374.653,45	92,41	69,17
							037.02	4122		Допринос за здравствено осигурање	3.398.700,00	2.543.746,80	2.350.756,23	192.990,57	92,41	69,17
									01	Општи приходи и примања буџета	3.398.700,00	2.543.746,80	2.350.756,23	192.990,57	92,41	69,17
					038	413				Накнаде у натури	510.499,00	300.000,00	179.625,31	120.374,69	59,88	35,19
							038.01	4131		Накнаде у натури	510.499,00	300.000,00	179.625,31	120.374,69	59,88	35,19
									01	Општи приходи и примања буџета	510.499,00	300.000,00	179.625,31	120.374,69	59,88	35,19
					039	414				Социјална давања запосленима	5.500.000,00	4.379.000,00	637.352,66	3.741.647,34	14,55	11,59
							039.01	4141		Исплата накнада за време одсуствовања с посла на терет фондова	2.000.000,00	2.000.000,00	0,00	2.000.000,00	0,00	0,00
									01	Општи приходи и примања буџета	2.000.000,00	2.000.000,00	0,00	2.000.000,00	0,00	0,00
							039.02	4143		Отпремнине и помоћи	1.000.000,00	609.000,00	328.587,55	280.412,45	53,96	32,86
									01	Општи приходи и примања буџета	1.000.000,00	609.000,00	328.587,55	280.412,45	53,96	32,86
							039.03	4144		Помоћ у медицинском лечењу запосленог или чланова уже породице и друге помоћи запосленом	2.500.000,00	1.770.000,00	308.765,11	1.461.234,89	17,44	12,35
									01	Општи приходи и примања буџета	2.500.000,00	1.770.000,00	308.765,11	1.461.234,89	17,44	12,35
					040	415				Накнаде трошкова за запослене	1.098.800,00	824.100,00	520.122,63	303.977,37	63,11	47,34
							040.01	4151		Накнаде трошкова за запослене	1.098.800,00	824.100,00	520.122,63	303.977,37	63,11	47,34
									01	Општи приходи и примања буџета	1.098.800,00	824.100,00	520.122,63	303.977,37	63,11	47,34
					041	416				Награде запосленима и остали посебни расходи	1.993.000,00	1.731.250,00	1.635.104,71	96.145,29	94,45	82,04
							041.01.01	4161		Награде запосленима и остали посебни расходи-јубиларне награде	993.000,00	993.000,00	977.008,00	15.992,00	98,39	98,39
									01	Општи приходи и примања буџета	993.000,00	993.000,00	977.008,00	15.992,00	98,39	98,39
							041.01.02	4161		Награде запосленима и остали посебни расходи-остало	1.000.000,00	738.250,00	658.096,71	80.153,29	89,14	65,81
									01	Општи приходи и примања буџета	1.000.000,00	738.250,00	658.096,71	80.153,29	89,14	65,81
					042	422				Трошкови путовања	360.000,00	251.500,00	0,00	251.500,00	0,00	0,00
							042.01	4221		Трошкови службених путовања у земљи	180.000,00	160.000,00	0,00	160.000,00	0,00	0,00
									01	Општи приходи и примања буџета	180.000,00	160.000,00	0,00	160.000,00	0,00	0,00
							042.02	4222		Трошкови службених путовања у иностранство	180.000,00	91.500,00	0,00	91.500,00	0,00	0,00
									01	Општи приходи и примања буџета	180.000,00	91.500,00	0,00	91.500,00	0,00	0,00
					043	423				Услуге по уговору	95.456.666,00	77.227.678,00	60.252.651,90	16.975.026,10	78,02	63,12
							043.01	4233		Услуге образовања и усавршавања запослених	400.000,00	283.800,00	28.580,00	255.220,00	10,07	7,15
									01	Општи приходи и примања буџета	400.000,00	283.800,00	28.580,00	255.220,00	10,07	7,15
							043.02	4234		Услуге информисања	1.000.000,00	859.000,00	219.445,20	639.554,80	25,55	21,94
									01	Општи приходи и примања буџета	1.000.000,00	859.000,00	219.445,20	639.554,80	25,55	21,94
							043.03	4235		Стручне услуге	446.666,00	352.332,00	254.976,70	97.355,30	72,37	57,08
									01	Општи приходи и примања буџета	446.666,00	352.332,00	254.976,70	97.355,30	72,37	57,08
							043.04.01	4239		Остале опште услуге	2.880.000,00	1.488.000,00	108.000,00	1.380.000,00	7,26	3,75
									01	Општи приходи и примања буџета	2.880.000,00	1.488.000,00	108.000,00	1.380.000,00	7,26	3,75
							043.04.02	4239		Остале опште услуге - Одржавање општег информационог система Града ПФКД	90.730.000,00	74.244.546,00	59.641.650,00	14.602.896,00	80,33	65,74
									01	Општи приходи и примања буџета	90.730.000,00	74.244.546,00	59.641.650,00	14.602.896,00	80,33	65,74
					044	444				Пратећи трошкови задуживања	30.000,00	15.750,00	0,00	15.750,00	0,00	0,00
							044.01	4441		Негативне курсне разлике	30.000,00	15.750,00	0,00	15.750,00	0,00	0,00
									01	Општи приходи и примања буџета	30.000,00	15.750,00	0,00	15.750,00	0,00	0,00
					045	463				Трансфери осталим нивоима власти	1.040.000,00	780.000,00	655.818,04	124.181,96	84,08	63,06
							045.01	4631		Текући трансфери осталим нивоима власти	1.040.000,00	780.000,00	655.818,04	124.181,96	84,08	63,06

Раздео	Глава	Функција	Прогр.	Пр.Акт/Прој.	ПБ	Екон.Клас.	ПФП	Синтетика	Изв.Фин.	ОПИС	План 2025	План I-IX 2025.	Извршење I-IX 2025.	Одступање (13-14)	Инд 14/13	Инд 14/12
1	2	3	4	5	6	7	8	9	10	11	12	13	14	15	16	17
									01	Општи приходи и примања буџета	1.040.000,00	780.000,00	655.818,04	124.181,96	84,08	63,06
					046	482				Порези, обавезне таксе, казне, пенали и камате	150.000,00	91.500,00	0,00	91.500,00	0,00	0,00
							046.01	4822		Обавезне таксе	150.000,00	91.500,00	0,00	91.500,00	0,00	0,00
									01	Општи приходи и примања буџета	150.000,00	91.500,00	0,00	91.500,00	0,00	0,00
					047	483				Новчане казне и пенали по решењу судова	6.000.000,00	6.000.000,00	1.627.836,69	4.372.163,31	27,13	27,13
							047.01	4831		Новчане казне и пенали по решењу судова	6.000.000,00	6.000.000,00	1.627.836,69	4.372.163,31	27,13	27,13
									01	Општи приходи и примања буџета	6.000.000,00	6.000.000,00	1.627.836,69	4.372.163,31	27,13	27,13
					048	485				Накнада штете за повреде или штету нанету од стране државних органа	10.000.000,00	10.000.000,00	2.788.313,95	7.211.686,05	27,88	27,88
							048.01	4851		Накнада штете за повреде или штету нанету од стране државних органа	10.000.000,00	10.000.000,00	2.788.313,95	7.211.686,05	27,88	27,88
									01	Општи приходи и примања буџета	10.000.000,00	10.000.000,00	2.788.313,95	7.211.686,05	27,88	27,88
		320								Услуге противпожарне заштите	82.428.304,00	75.383.502,00	15.812.006,02	59.571.495,98	20,98	19,18
			0602							Програм 15: Опште услуге локалне самоуправе	82.428.304,00	75.383.502,00	15.812.006,02	59.571.495,98	20,98	19,18
				0602-0014						ПА: Управљање у ванредним ситуацијама	82.428.304,00	75.383.502,00	15.812.006,02	59.571.495,98	20,98	19,18
					049	421				Стални трошкови	407.200,00	283.200,00	151.251,02	131.948,98	53,41	37,14
							049.01	4215		Трошкови осигурања	407.200,00	283.200,00	151.251,02	131.948,98	53,41	37,14
									01	Општи приходи и примања буџета	407.200,00	283.200,00	151.251,02	131.948,98	53,41	37,14
					050	423				Услуге по уговору	10.000.000,00	9.250.000,00	717.755,00	8.532.245,00	7,76	7,18
							050.01	4235		Стручне услуге	7.000.000,00	7.000.000,00	0,00	7.000.000,00	0,00	0,00
									01	Општи приходи и примања буџета	7.000.000,00	7.000.000,00	0,00	7.000.000,00	0,00	0,00
							050.02	4239		Остале опште услуге	3.000.000,00	2.250.000,00	717.755,00	1.532.245,00	31,90	23,93
									01	Општи приходи и примања буџета	3.000.000,00	2.250.000,00	717.755,00	1.532.245,00	31,90	23,93
					051	426				Материјал	4.500.000,00	3.120.000,00	0,00	3.120.000,00	0,00	0,00
							051.01	4261		Административни материјал	1.500.000,00	1.020.000,00	0,00	1.020.000,00	0,00	0,00
									01	Општи приходи и примања буџета	1.500.000,00	1.020.000,00	0,00	1.020.000,00	0,00	0,00
							051.02	4269		Материјали за посебне намене	3.000.000,00	2.100.000,00	0,00	2.100.000,00	0,00	0,00
									01	Општи приходи и примања буџета	3.000.000,00	2.100.000,00	0,00	2.100.000,00	0,00	0,00
					052	481				Дотације невладиним организацијама	15.000.000,00	11.749.998,00	8.751.000,00	2.998.998,00	74,48	58,34
							052.01.01	4819		Дотације осталим непрофитним институцијама - област противпожарне заштите	12.000.000,00	9.750.000,00	7.250.000,00	2.500.000,00	74,36	60,42
									01	Општи приходи и примања буџета	12.000.000,00	9.750.000,00	7.250.000,00	2.500.000,00	74,36	60,42
							052.01.02	4819		Дотације осталим непрофитним институцијама	3.000.000,00	1.999.998,00	1.501.000,00	498.998,00	75,05	50,03
									01	Општи приходи и примања буџета	3.000.000,00	1.999.998,00	1.501.000,00	498.998,00	75,05	50,03
					053	482				Порези, обавезне таксе, казне, пенали и камате	120.000,00	79.200,00	0,00	79.200,00	0,00	0,00
							053.01	4821		Остали порези	70.000,00	46.200,00	0,00	46.200,00	0,00	0,00
									01	Општи приходи и примања буџета	70.000,00	46.200,00	0,00	46.200,00	0,00	0,00
							053.02	4822		Обавезне таксе	50.000,00	33.000,00	0,00	33.000,00	0,00	0,00
									01	Општи приходи и примања буџета	50.000,00	33.000,00	0,00	33.000,00	0,00	0,00
					054	484				Накнада штете за повреде или штету насталу услед елементарних непогода или других природних узрока	7.312.104,00	5.812.104,00	0,00	5.812.104,00	0,00	0,00
							054.01	4841		Накнада штете за повреде или штету насталу услед елементарних непогода	7.312.104,00	5.812.104,00	0,00	5.812.104,00	0,00	0,00
									01	Општи приходи и примања буџета	3.000.000,00	1.500.000,00	0,00	1.500.000,00	0,00	0,00
									13	Нераспоређени вишак прихода и примања из ранијих година	4.312.104,00	4.312.104,00	0,00	4.312.104,00	0,00	0,00
					055	511				Зграде и грађевински објекти	10.089.000,00	10.089.000,00	0,00	10.089.000,00	0,00	0,00
							055.01	5114		Пројектно планирање	10.089.000,00	10.089.000,00	0,00	10.089.000,00	0,00	0,00
									13	Нераспоређени вишак прихода и примања из ранијих година	10.089.000,00	10.089.000,00	0,00	10.089.000,00	0,00	0,00
					056	512				Машине и опрема	35.000.000,00	35.000.000,00	6.192.000,00	28.808.000,00	17,69	17,69
							056.01	5128		Опрема за јавну безбедност	35.000.000,00	35.000.000,00	6.192.000,00	28.808.000,00	17,69	17,69
									01	Општи приходи и примања буџета	35.000.000,00	35.000.000,00	6.192.000,00	28.808.000,00	17,69	17,69

Раздео	Глава	Функција	Прогр.	Пр.Акт/Прој.	ПБ	Екон.Клас.	ПФП	Синтетика	Изв.Фин.	ОПИС	План 2025	План I-IX 2025.	Извршење I-IX 2025.	Одступање (13-14)	Инд 14/13	Инд 14/12
1	2	3	4	5	6	7	8	9	10	11	12	13	14	15	16	17
		436								Остала енергија	590.590.000,00	590.590.000,00	0,00	590.590.000,00	0,00	0,00
			1102							Програм 2: Комуналне делатности	590.590.000,00	590.590.000,00	0,00	590.590.000,00	0,00	0,00
				1102-0007						ПА: Производња и дистрибуције топлотне енергије	590.590.000,00	590.590.000,00	0,00	590.590.000,00	0,00	0,00
					057	451				Субвенције јавним нефинансијским предузећима и организацијама	590.590.000,00	590.590.000,00	0,00	590.590.000,00	0,00	0,00
							057.01	4512		Капиталне субвенције јавним нефинансијским предузећима и организацијама - ЈКП "Новосадска топлана"	590.590.000,00	590.590.000,00	0,00	590.590.000,00	0,00	0,00
									01	Општи приходи и примања буџета	590.590.000,00	590.590.000,00	0,00	590.590.000,00	0,00	0,00
		510								Управљање отпадом	1.196.934.660,00	1.011.687.132,44	839.639.411,41	172.047.721,03	82,99	70,15
			1102							Програм 2: Комуналне делатности	1.196.934.660,00	1.011.687.132,44	839.639.411,41	172.047.721,03	82,99	70,15
				1102-0003						ПА: Одржавање чистоће на површинама јавне намене	1.196.934.660,00	1.011.687.132,44	839.639.411,41	172.047.721,03	82,99	70,15
					058	416				Награде запосленима и остали посебни расходи	895.000,00	751.000,00	497.437,50	253.562,50	66,24	55,58
							058.01	4161		Награде запосленима и остали посебни расходи	895.000,00	751.000,00	497.437,50	253.562,50	66,24	55,58
									01	Општи приходи и примања буџета	895.000,00	751.000,00	497.437,50	253.562,50	66,24	55,58
					059	421				Стални трошкови	755.600.000,00	628.019.000,00	586.304.216,75	41.714.783,25	93,36	77,59
							059.01	4213		Комуналне услуге	755.600.000,00	628.019.000,00	586.304.216,75	41.714.783,25	93,36	77,59
									01	Општи приходи и примања буџета	755.600.000,00	628.019.000,00	586.304.216,75	41.714.783,25	93,36	77,59
					060	423				Услуге по уговору	325.450.000,00	270.932.750,00	247.583.737,47	23.349.012,53	91,38	76,07
							060.01	4235		Стручне услуге	1.150.000,00	1.101.750,00	480.066,67	621.683,33	43,57	41,74
									01	Општи приходи и примања буџета	1.150.000,00	1.101.750,00	480.066,67	621.683,33	43,57	41,74
							060.02.01	4239		Остале опште услуге- услуге из делатности ЈКП "Чистоћа"	256.900.000,00	216.156.000,00	213.530.689,64	2.625.310,36	98,79	83,12
									01	Општи приходи и примања буџета	256.900.000,00	216.156.000,00	213.530.689,64	2.625.310,36	98,79	83,12
							060.02.02	4239		Остале опште услуге - ПФКД	67.400.000,00	53.675.000,00	33.572.981,16	20.102.018,84	62,55	49,81
									01	Општи приходи и примања буџета	67.400.000,00	53.675.000,00	33.572.981,16	20.102.018,84	62,55	49,81
					061	451				Субвенције јавним нефинансијским предузећима и организацијама	7.600.000,00	4.594.722,44	4.434.691,69	160.030,75	96,52	58,35
							061.01	4511		Текуће субвенције јавним нефинансијским предузећима и организацијама	7.600.000,00	4.594.722,44	4.434.691,69	160.030,75	96,52	58,35
									01	Општи приходи и примања буџета	7.600.000,00	4.594.722,44	4.434.691,69	160.030,75	96,52	58,35
					062	451				Субвенције јавним нефинансијским предузећима и организацијама	49.367.660,00	49.367.660,00	0,00	49.367.660,00	0,00	0,00
							062.01	4512		Капиталне субвенције јавним нефинансијским предузећима и организацијама - ЈКП "Чистоћа"	49.367.660,00	49.367.660,00	0,00	49.367.660,00	0,00	0,00
									01	Општи приходи и примања буџета	0,00	0,00	0,00	0,00	0,00	0,00
									07	Трансфери од других нивоа власти	4.467.091,00	4.467.091,00	0,00	4.467.091,00	0,00	0,00
									13	Нераспоређени вишак прихода и примања из ранијих година	44.900.569,00	44.900.569,00	0,00	44.900.569,00	0,00	0,00
					062_1	465				Остале дотације и трансфери	22.000,00	22.000,00	22.000,00	0,00	100,00	100,00
							062_1.01	4651		Остале текуће дотације и трансфери	22.000,00	22.000,00	22.000,00	0,00	100,00	100,00
									01	Општи приходи и примања буџета	0,00	0,00	0,00	0,00	0,00	0,00
									17	Неутрошена средства трансфера од других нивоа власти	22.000,00	22.000,00	22.000,00	0,00	100,00	100,00
					063	511				Зграде и грађевински објекти	58.000.000,00	58.000.000,00	797.328,00	57.202.672,00	1,37	1,37
							063.01	5112		Изградња зграда и објеката	44.500.000,00	44.500.000,00	0,00	44.500.000,00	0,00	0,00
									01	Општи приходи и примања буџета	0,00	0,00	0,00	0,00	0,00	0,00
									13	Нераспоређени вишак прихода и примања из ранијих година	44.500.000,00	44.500.000,00	0,00	44.500.000,00	0,00	0,00
							063.02	5114		Пројектно планирање	13.500.000,00	13.500.000,00	797.328,00	12.702.672,00	5,91	5,91
									01	Општи приходи и примања буџета	13.500.000,00	13.500.000,00	797.328,00	12.702.672,00	5,91	5,91
		520								Управљање отпадним водама	127.500.000,00	94.500.000,00	87.186.224,40	7.313.775,60	92,26	68,38
			0401							Програм 6: Заштита животне средине	127.500.000,00	94.500.000,00	87.186.224,40	7.313.775,60	92,26	68,38

Раздео	Глава	Функција	Прогр.	Пр.Акт/Прој.	ПБ	Екон.Клас.	ПФП	Синтетика	Изв.Фин.	ОПИС	План 2025	План I-IX 2025.	Извршење I-IX 2025.	Одступање (13-14)	Инд 14/13	Инд 14/12
1	2	3	4	5	6	7	8	9	10	11	12	13	14	15	16	17
				0401-0004						ПА: Управљање отпадним водама и канализациона инфраструктура	127.500.000,00	94.500.000,00	87.186.224,40	7.313.775,60	92,26	68,38
					064	425				Текуће поправке и одржавање	115.000.000,00	89.000.000,00	87.186.224,40	1.813.775,60	97,96	75,81
							064.01	4251		Текуће поправке и одржавање зграда и објеката	115.000.000,00	89.000.000,00	87.186.224,40	1.813.775,60	97,96	75,81
									01	Општи приходи и примања буџета	115.000.000,00	89.000.000,00	87.186.224,40	1.813.775,60	97,96	75,81
					065	451				Субвенције јавним нефинансијским предузећима и организацијама	12 500.000,00	5.500.000,00	0,00	5.500.000,00	0,00	0,00
							065.01	4512		Капиталне субвенције јавним нефинансијским предузећима и организацијама-ЈКП "Водовод и канализација"	12.500.000,00	5.500.000,00	0,00	5.500.000,00	0,00	0,00
									01	Општи приходи и примања буџета	10.000.000,00	3.000.000,00	0,00	3.000.000,00	0,00	0,00
									13	Нераспоређени вишак прихода и примања из ранијих година	2.500.000,00	2.500.000,00	0,00	2.500.000,00	0,00	0,00
		540								Заштита биљног и животињског света	1.078.281.800,00	926.281.800,00	847.634.150,92	78.647.649,08	91,51	78,61
			1102							Програм 2: Комуналне делатности	1.078.281.800,00	926.281.800,00	847.634.150,92	78.647.649,08	91,51	78,61
				1102-0002						ПА: Одржавање јавних зелених површина	1.078.281.800,00	926.281.800,00	847.634.150,92	78.647.649,08	91,51	78,61
					066	424				Специјализоване услуге	1.025.000.000,00	873.000.000,00	847.634.150,92	25.365.849,08	97,09	82,70
							066.01.01	4249		Остале специјализоване услуге - услуге из делатности ЈКП "Градско зеленило"	965.000.000,00	825.000.000,00	804.497.053,97	20.502.946,03	97,51	83,37
									01	Општи приходи и примања буџета	965.000.000,00	825.000.000,00	804.497.053,97	20.502.946,03	97,51	83,37
							066.01.02	4249		Остале специјализоване услуге - уништавање амброзије - ПФКД	60.000.000,00	48.000.000,00	43.137.096,95	4.862.903,05	89,87	71,90
									01	Општи приходи и примања буџета	60.000.000,00	48.000.000,00	43.137.096,95	4.862.903,05	89,87	71,90
					067	451				Субвенције јавним нефинансијским предузећима и организацијама	53.281.800,00	53.281.800,00	0,00	53.281.800,00	0,00	0,00
							067.01	4512		Капиталне субвенције јавним нефинансијским предузећима и организацијама - ЈКП "Градско зеленило"	53.281.800,00	53.281.800,00	0,00	53.281.800,00	0,00	0,00
									13	Нераспоређени вишак прихода и примања из ранијих година	53 281.800,00	53.281.800,00	0,00	53.281.800,00	0,00	0,00
		560								Заштита животне средине некласификована на другом месту	603.050.000,00	552.569.100,00	433.990.001,45	118.579.098,55	78,54	71,97
			1102							Програм 2: Комуналне делатности	603 050.000,00	552.569.100,00	433.990.001,45	118.579.098,55	78,54	71,97
				1102-0004						ПА: Зоохигијена	603.050.000,00	552.569.100,00	433.990.001,45	118.579.098,55	78,54	71,97
					068	423				Услуге по уговору	4 450.000,00	3.537.500,00	3.518.518,50	18.981,50	99,46	79,07
							068.01	4235		Стручне услуге	4.450.000,00	3.537.500,00	3.518.518,50	18.981,50	99,46	79,07
									01	Општи приходи и примања буџета	4.450.000,00	3.537.500,00	3.518.518,50	18.981,50	99,46	79,07
					069	424				Специјализоване услуге	398.600.000,00	349.031.600,00	287.825.152,33	61.206.447,67	82,46	72,21
							069.01	4241		Пољопривредне услуге - Услуге зоохигијене и ветерине	270.000.000,00	227.788.268,00	167.447.931,07	60.340.336,93	73,51	62,02
									01	Општи приходи и примања буџета	270.000.000,00	227.788.268,00	167.447.931,07	60.340.336,93	73,51	62,02
							069.02.01	4249		Остале специјализоване услуге - Послови на заштити дрвенастог биља - ПФКД	4.000.000,00	3.333.332,00	2.681.598,66	651.733,34	80,45	67,04
									01	Општи приходи и примања буџета	4.000.000,00	3.333.332,00	2.681.598,66	651.733,34	80,45	67,04
							069.02.02	4249		Остале специјализоване услуге - Уништавање комараца и других штетних инсеката и биљака - ПФКД	124.600.000,00	117.910.000,00	117.695.622,60	214.377,40	99,82	94,46
									01	Општи приходи и примања буџета	124.600.000,00	117.910.000,00	117.695.622,60	214.377,40	99,82	94,46
					070	483				Новчане казне и пенали по решењу судова	67.000.000,00	67.000.000,00	50.275.900,03	16.724.099,97	75,04	75,04
							070.01	4831		Новчане казне и пенали по решењу судова	67.000.000,00	67.000.000,00	50.275.900,03	16.724.099,97	75,04	75,04
									01	Општи приходи и примања буџета	67.000.000,00	67.000.000,00	50.275.900,03	16.724.099,97	75,04	75,04
					071	485				Накнада штете за повреде или штету нанету од стране државних органа	133.000.000,00	133.000.000,00	92.370.430,59	40.629.569,41	69,45	69,45
							071.01	4851		Накнада штете за повреде или штету нанету од стране државних органа	133.000.000,00	133.000.000,00	92.370.430,59	40.629.569,41	69,45	69,45

Раздео	Глава	Функција	Прогр.	Пр.Акт/Прој.	ПБ	Екон.Клас.	ПФП	Синтетика	Изв.Фин.	ОПИС	План 2025	План I-IX 2025.	Извршење I-IX 2025.	Одступање (13-14)	Инд 14/13	Инд 14/12
1	2	3	4	5	6	7	8	9	10	11	12	13	14	15	16	17
									01	Општи приходи и примања буџета	133.000.000,00	133.000.000,00	92.370.430,59	40.629.569,41	69,45	69,45
		620								Развој заједнице	1.033.049.200,00	781.356.150,00	587.016.278,39	194.339.871,61	75,13	56,82
			0602							Програм 15: Опште услуге локалне самоуправе	230.000.000,00	162.718.000,00	126.508.601,38	36.209.398,62	77,75	55,00
				0602-0014						ПА: Управљање у ванредним ситуацијама	230.000.000,00	162.718.000,00	126.508.601,38	36.209.398,62	77,75	55,00
					072	424				Специјализоване услуге	230.000.000,00	162.718.000,00	126.508.601,38	36.209.398,62	77,75	55,00
							072.01	4246		Услуге очувања животне средине, науке и геодетске услуге-отворени канали и насипи - ПФКД	230.000.000,00	162.718.000,00	126.508.601,38	36.209.398,62	77,75	55,00
									01	Општи приходи и примања буџета	149.909.200,00	95.998.150,00	67.588.439,02	28.409.710,98	70,41	45,09
			1101							Програм 1: Становање, урбанизам и просторно планирање	147.500.000,00	94.090.000,00	66.072.784,70	28.017.215,30	70,22	44,80
				1101-0001						ПА: Просторно и урбанистичко планирање	147.500.000,00	94.090.000,00	66.072.784,70	28.017.215,30	70,22	44,80
					073	423				Услуге по уговору	86.500.000,00	65.590.000,00	43.787.544,00	21.802.456,00	66,76	50,62
							073.01.01	4239		Одржавање урбаног мобилијара - ПФКД	86.500.000,00	65.590.000,00	43.787.544,00	21.802.456,00	66,76	50,62
									01	Општи приходи и примања буџета	6.000.000,00	3.600.000,00	294.196,80	3.305.803,20	8,17	4,90
							073.01.02	4239		Постављање табли са називима улица, тргова и пренумерација кућних бројева - ПФКД	6.000.000,00	3.600.000,00	294.196,80	3.305.803,20	8,17	4,90
									01	Општи приходи и примања буџета	55.000.000,00	24.900.000,00	21.991.043,90	2.908.956,10	88,32	39,98
							073.01.03	4239		Декорација града - ПФКД	55.000.000,00	24.900.000,00	21.991.043,90	2.908.956,10	88,32	39,98
									01	Општи приходи и примања буџета	2.409.200,00	1.908.150,00	1.515.654,32	392.495,68	79,43	62,91
				1101-4007						П: Ликвидација ЈП "Завод за изградњу града"	2.409.200,00	1.908.150,00	1.515.654,32	392.495,68	79,43	62,91
					074	423				Услуге по уговору	1.945.000,00	1.560.000,00	1.275.654,32	284.345,68	81,77	65,59
							074.01	4235		Стручне услуге	1.945.000,00	1.560.000,00	1.275.654,32	284.345,68	81,77	65,59
									01	Општи приходи и примања буџета	464.200,00	348.150,00	240.000,00	108.150,00	68,94	51,70
							074.02	4239		Остале опште услуге	464.200,00	348.150,00	240.000,00	108.150,00	68,94	51,70
									01	Општи приходи и примања буџета	653.140.000,00	522.640.000,00	392.919.237,99	129.720.762,01	75,18	60,16
			1102							Програм 2: Комуналне делатности	41.140.000,00	41.140.000,00	11.878.044,29	29.261.955,71	28,87	28,87
				1102-0005						ПА: Уређивање, одржавање и коришћење пијаца	35.000.000,00	35.000.000,00	11.878.044,29	23.121.955,71	33,94	33,94
					074_1	423				Услуге по уговору	35.000.000,00	35.000.000,00	11.878.044,29	23.121.955,71	33,94	33,94
							074_1.01	4239		Остале опште услуге - услуге из делатности ЈКП "Тржница"	35.000.000,00	35.000.000,00	11.878.044,29	23.121.955,71	33,94	33,94
									01	Општи приходи и примања буџета	6.140.000,00	6.140.000,00	0,00	6.140.000,00	0,00	0,00
					075	451				Субвенције јавним нефинансијским предузећима и организацијама	6.140.000,00	6.140.000,00	0,00	6.140.000,00	0,00	0,00
							075.01	4512		Капиталне субвенције јавним нефинансијским предузећима и организацијама - ЈКП "Тржница"	6.140.000,00	6.140.000,00	0,00	6.140.000,00	0,00	0,00
									01	Општи приходи и примања буџета	612.000.000,00	481.500.000,00	381.041.193,70	100.458.806,30	79,14	62,26
				1102-0006						ПА: Одржавање гробаља и погребне услуге	580.000.000,00	449.500.000,00	349.293.978,25	100.206.021,75	77,71	60,22
					076	424				Специјализоване услуге	580.000.000,00	449.500.000,00	349.293.978,25	100.206.021,75	77,71	60,22
							076.01	4249		Остале специјализоване услуге	580.000.000,00	449.500.000,00	349.293.978,25	100.206.021,75	77,71	60,22
									01	Општи приходи и примања буџета	32.000.000,00	32.000.000,00	31.747.215,45	252.784,55	99,21	99,21
					077	451				Субвенције јавним нефинансијским предузећима и организацијама	32.000.000,00	32.000.000,00	31.747.215,45	252.784,55	99,21	99,21
							077.01	4512		Капиталне субвенције јавним нефинансијским предузећима и организацијама - ЈКП "Лисје"	32.000.000,00	32.000.000,00	31.747.215,45	252.784,55	99,21	99,21
									01	Општи приходи и примања буџета	935.525.045,00	916.858.380,00	458.974.250,16	457.884.129,84	50,06	49,06
		630								Водоснабдевање	935.525.045,00	916.858.380,00	458.974.250,16	457.884.129,84	50,06	49,06
			1102							Програм 2: Комуналне делатности	40.000.000,00	33.333.335,00	30.041.714,97	3.291.620,03	90,13	75,10
				1102-0008						ПА: Управљање и одржавање водоводне инфраструктуре и снабдевање водом за пиће	40.000.000,00	33.333.335,00	30.041.714,97	3.291.620,03	90,13	75,10
					078	424				Специјализоване услуге	40.000.000,00	33.333.335,00	30.041.714,97	3.291.620,03	90,13	75,10
							078.01	4249		Остале специјализоване услуге - Контрола исправности воде за пиће - Програм фин. одреј. комун. дел.	40.000.000,00	33.333.335,00	30.041.714,97	3.291.620,03	90,13	75,10
									01	Општи приходи и примања буџета						

Раздео	Глава	Функција	Прогр.	Пр.Акт/Прој.	ПБ	Екон.Клас.	ПФП	Синтетика	Изв.Фин.	ОПИС	План 2025	План I-IX 2025.	Извршење I-IX 2025.	Одступање (13-14)	Инд 14/13	Инд 14/12
1	2	3	4	5	6	7	8	9	10	11	12	13	14	15	16	17
					079	425				Текуће поправке и одржавање	115.000.000,00	106.000.000,00	68.682.926,40	37.317.073,60	64,80	59,72
							079.01	4251		Текуће поправке и одржавање зграда и објеката	115.000.000,00	106.000.000,00	68.682.926,40	37.317.073,60	64,80	59,72
									01	Општи приходи и примања буџета	115.000.000,00	106.000.000,00	68.682.926,40	37.317.073,60	64,80	59,72
					080	451				Субвенције јавним нефинансијским предузећима и организацијама	770.469.600,00	767.469.600,00	350.194.163,79	417.275.436,21	45,63	45,45
							080.01	4512		Капиталне субвенције јавним нефинансијским предузећима и организацијама-ЈКП "Водовод и канализација"	770.469.600,00	767.469.600,00	350.194.163,79	417.275.436,21	45,63	45,45
									01	Општи приходи и примања буџета	359.542.000,00	356.542.000,00	161.389.019,34	195.152.980,66	45,27	44,89
									13	Нераспоређени вишак прихода и примања из ранијих година	410.927.600,00	410.927.600,00	188.805.144,45	222.122.455,55	45,95	45,95
					080_1	465				Остале дотације и трансфери	10.055.445,00	10.055.445,00	10.055.445,00	0,00	100,00	100,00
							080_1.01	4651		Остале текуће дотације и трансфери	10.055.445,00	10.055.445,00	10.055.445,00	0,00	100,00	100,00
									01	Општи приходи и примања буџета	0,00	0,00	0,00	0,00	0,00	0,00
									17	Неутрошена средства трансфера од других нивоа власти	10.055.445,00	10.055.445,00	10.055.445,00	0,00	100,00	100,00
		640								Улична расвета	1.121.490.000,00	858.883.000,00	705.567.089,21	153.315.910,79	82,15	62,91
			1102							Програм 2: Комуналне делатности	1.121.490.000,00	858.883.000,00	705.567.089,21	153.315.910,79	82,15	62,91
				1102-0001						ПА: Управљање/одржавање јавним осветљењем	1.121.490.000,00	858.883.000,00	705.567.089,21	153.315.910,79	82,15	62,91
					081	421				Стални трошкови	661.710.000,00	497.800.000,00	361.950.108,44	135.849.891,56	72,71	54,70
							081.01	4212		Енергетске услуге - Трошкови електричне енергије за јавну расвету - Програм фин. одреј. комун. дел.	661.710.000,00	497.800.000,00	361.950.108,44	135.849.891,56	72,71	54,70
									01	Општи приходи и примања буџета	661.710.000,00	497.800.000,00	361.950.108,44	135.849.891,56	72,71	54,70
					082	424				Специјализоване услуге	280.000,00	208.000,00	0,00	208.000,00	0,00	0,00
							082.01	4249		Остале специјализоване услуге	280.000,00	208.000,00	0,00	208.000,00	0,00	0,00
									01	Општи приходи и примања буџета	280.000,00	208.000,00	0,00	208.000,00	0,00	0,00
					083	425				Текуће поправке и одржавање	454.500.000,00	355.875.000,00	338.641.244,77	17.233.755,23	95,16	74,51
							083.01	4251		Текуће поправке и одржавање зграда и објеката - Трошкови одржавања јавне расвете - Про.ком. дел	454.500.000,00	355.875.000,00	338.641.244,77	17.233.755,23	95,16	74,51
									01	Општи приходи и примања буџета	454.500.000,00	355.875.000,00	338.641.244,77	17.233.755,23	95,16	74,51
					084	451				Субвенције јавним нефинансијским предузећима и организацијама	5.000.000,00	5.000.000,00	4.975.736,00	24.264,00	99,51	99,51
							084.01	4512		Капиталне субвенције јавним нефинансијским предузећима и организацијама - ЈКП "Стан"	5.000.000,00	5.000.000,00	4.975.736,00	24.264,00	99,51	99,51
									01	Општи приходи и примања буџета	5.000.000,00	5.000.000,00	4.975.736,00	24.264,00	99,51	99,51
		820								Услуге културе	65.630.286,60	65.630.286,60	25.279.861,85	40.350.424,75	38,52	38,52
			1201							Програм 13: Развој културе и информисања	65.630.286,60	65.630.286,60	25.279.861,85	40.350.424,75	38,52	38,52
				1201-7010						П: Уређење Алмашког краја у Новом Саду	65.630.286,60	65.630.286,60	25.279.861,85	40.350.424,75	38,52	38,52
					085	451				Субвенције јавним нефинансијским предузећима и организацијама	65.630.286,60	65.630.286,60	25.279.861,85	40.350.424,75	38,52	38,52
							085.01	4512		Капиталне субвенције јавним нефинансијским предузећима и организацијама-ЈКП "Водовод и канализација"	65.630.286,60	65.630.286,60	25.279.861,85	40.350.424,75	38,52	38,52
									01	Општи приходи и примања буџета	15.000.000,00	15.000.000,00	0,00	15.000.000,00	0,00	0,00
									13	Нераспоређени вишак прихода и примања из ранијих година	17.815.143,30	17.815.143,30	12.639.930,92	5.175.212,38	70,95	70,95
									17	Неутрошена средства трансфера од других нивоа власти	32.815.143,30	32.815.143,30	12.639.930,93	20.175.212,37	38,52	38,52
05										ГРАДСКА УПРАВА ЗА САОБРАЋАЈ И ПУТЕВЕ	2.710.154.602,37	2.632.965.133,28	2.554.648.098,39	78.317.034,89	97,03	94,26
	05.01									ГРАДСКА УПРАВА ЗА САОБРАЋАЈ И ПУТЕВЕ	2.710.154.602,37	2.632.965.133,28	2.554.648.098,39	78.317.034,89	97,03	94,26
		130								Опште услуге	40.739.280,00	33.658.560,91	29.181.742,81	4.476.818,10	86,70	71,63
			0602							Програм 15: Опште услуге локалне самоуправе	40.739.280,00	33.658.560,91	29.181.742,81	4.476.818,10	86,70	71,63

Раздео	Глава	Функција	Програм.	Пр.Акт/Прој.	ПБ	Екон.Клас.	ПФП	Синтетика	Изв.Фин.	ОПИС	План 2025	План I-IX 2025.	Извршење I-IX 2025.	Одступање (13-14)	Инд 14/13	Инд 14/12
1	2	3	4	5	6	7	8	9	10	11	12	13	14	15	16	17
				0602-0001						ПА: Функционисање локалне самоуправе и градских општина	40.739.280,00	33.658.560,91	29.181.742,81	4.476.818,10	86,70	71,63
					086	411				Плате, додаци и накнаде запослених (зараде)	28.627.000,00	23.878.832,40	23.843.584,04	35.248,36	99,85	83,29
							086.01	4111		Плате, додаци и накнаде запослених	28.627.000,00	23.878.832,40	23.843.584,04	35.248,36	99,85	83,29
									01	Општи приходи и примања буџета	28.627.000,00	23.878.832,40	23.843.584,04	35.248,36	99,85	83,29
					087	412				Социјални доприноси на терет послодавца	4.337.000,00	3.631.974,51	3.612.302,99	19.671,52	99,46	83,29
							087.01	4121		Допринос за пензијско и инвалидско осигурање	2.862.700,00	2.394.183,24	2.384.358,43	9.824,81	99,59	83,29
									01	Општи приходи и примања буџета	2.862.700,00	2.394.183,24	2.384.358,43	9.824,81	99,59	83,29
							087.02	4122		Допринос за здравствену осигурање	1.474.300,00	1.237.791,27	1.227.944,56	9.846,71	99,20	83,29
									01	Општи приходи и примања буџета	1.474.300,00	1.237.791,27	1.227.944,56	9.846,71	99,20	83,29
					088	413				Накнаде у натури	735.000,00	432.000,00	158.895,66	273.104,34	36,78	21,62
							088.01	4131		Накнаде у натури	735.000,00	432.000,00	158.895,66	273.104,34	36,78	21,62
									01	Општи приходи и примања буџета	735.000,00	432.000,00	158.895,66	273.104,34	36,78	21,62
					089	414				Социјална давања запосленима	1.945.580,00	1.494.130,00	157.045,00	1.337.085,00	10,51	8,07
							089.01	4141		Исплата накнада за време одсуствовања с посла на терет фондова	820.580,00	820.580,00	0,00	820.580,00	0,00	0,00
									01	Општи приходи и примања буџета	820.580,00	820.580,00	0,00	820.580,00	0,00	0,00
							089.02	4143		Отпремнине и помоћи	210.000,00	97.100,00	0,00	97.100,00	0,00	0,00
									01	Општи приходи и примања буџета	210.000,00	97.100,00	0,00	97.100,00	0,00	0,00
							089.03	4144		Помоћ у медицинском лечењу запосленог или чланова уже породице и друге помоћи запосленом	915.000,00	576.450,00	157.045,00	419.405,00	27,24	17,16
									01	Општи приходи и примања буџета	915.000,00	576.450,00	157.045,00	419.405,00	27,24	17,16
					090	415				Накнаде трошкова за запослене	670.400,00	502.830,00	188.879,69	313.950,31	37,56	28,17
							090.01	4151		Накнаде трошкова за запослене	670.400,00	502.830,00	188.879,69	313.950,31	37,56	28,17
									01	Општи приходи и примања буџета	670.400,00	502.830,00	188.879,69	313.950,31	37,56	28,17
					091	416				Награде запосленима и остали посебни расходи	653.500,00	553.500,00	326.712,00	226.788,00	59,03	49,99
							091.01	4161		Награде запосленима и остали посебни расходи-јубиларне награде	653.500,00	553.500,00	326.712,00	226.788,00	59,03	49,99
									01	Општи приходи и примања буџета	653.500,00	553.500,00	326.712,00	226.788,00	59,03	49,99
					092	422				Трошкови путовања	660.000,00	497.500,00	197.040,00	300.460,00	39,61	29,85
							092.01	4221		Трошкови службених путовања у земљи	310.000,00	197.500,00	197.040,00	460,00	99,77	63,56
									01	Општи приходи и примања буџета	310.000,00	197.500,00	197.040,00	460,00	99,77	63,56
							092.02	4222		Трошкови службених путовања у иностранство	350.000,00	300.000,00	0,00	300.000,00	0,00	0,00
									01	Општи приходи и примања буџета	350.000,00	300.000,00	0,00	300.000,00	0,00	0,00
					093	423				Услуге по уговору	2.160.000,00	2.068.790,00	697.283,43	1.371.506,57	33,70	32,28
							093.01	4233		Услуге образовања и усавршавања запослених	260.000,00	201.800,00	200.760,00	1.040,00	99,48	77,22
									01	Општи приходи и примања буџета	260.000,00	201.800,00	200.760,00	1.040,00	99,48	77,22
							093.02	4234		Услуге информисања	100.000,00	66.990,00	0,00	66.990,00	0,00	0,00
									01	Општи приходи и примања буџета	100.000,00	66.990,00	0,00	66.990,00	0,00	0,00
							093.03	4235		Стручне услуге	1.800.000,00	1.800.000,00	496.523,43	1.303.476,57	27,58	27,58
									01	Општи приходи и примања буџета	1.800.000,00	1.800.000,00	496.523,43	1.303.476,57	27,58	27,58
					094	482				Порези, обавезне таксе, казне, пенали и камате	550.800,00	347.004,00	0,00	347.004,00	0,00	0,00
							094.01	4821		Остали порези	5.000,00	3.150,00	0,00	3.150,00	0,00	0,00
									01	Општи приходи и примања буџета	5.000,00	3.150,00	0,00	3.150,00	0,00	0,00
							094.02	4823		Новчане казне, пенали и камате	545.800,00	343.854,00	0,00	343.854,00	0,00	0,00
									01	Општи приходи и примања буџета	545.800,00	343.854,00	0,00	343.854,00	0,00	0,00
					095	483				Новчане казне и пенали по решењу судова	250.000,00	157.500,00	0,00	157.500,00	0,00	0,00
							095.01	4831		Новчане казне и пенали по решењу судова	250.000,00	157.500,00	0,00	157.500,00	0,00	0,00
									01	Општи приходи и примања буџета	250.000,00	157.500,00	0,00	157.500,00	0,00	0,00
					096	485				Накнада штете за повреде или штету нанету од стране државних органа	150.000,00	94.500,00	0,00	94.500,00	0,00	0,00
							096.01	4851		Накнада штете за повреде или штету нанету од стране државних органа	150.000,00	94.500,00	0,00	94.500,00	0,00	0,00

Раздео	Глава	Функција	Прогр.	Пр.Акт/Прој.	ПБ	Екон.Клас.	ПФП	Синтетика	Изв.Фин.	ОПИС	План 2025	План I-IX 2025.	Извршење I-IX 2025.	Одступање (13-14)	Инд 14/13	Инд 14/12
1	2	3	4	5	6	7	8	9	10	11	12	13	14	15	16	17
									01	Општи приходи и примања буџета	150.000,00	94.500,00	0,00	94.500,00	0,00	0,00
		451								Друмски саобраћај	2.669.415.322,37	2.599.306.572,37	2.525.466.355,58	73.840.216,79	97,16	94,61
			0701							Програм 7: Организација саобраћаја и саобраћајна инфраструктура	2.669.415.322,37	2.599.306.572,37	2.525.466.355,58	73.840.216,79	97,16	94,61
				0701-0002						ПА: Управљање и одржавање саобраћајне инфраструктуре	110.111.500,00	88.456.350,00	35.138.773,81	53.317.576,19	39,72	31,91
					097	416				Награде запосленима и остали посебни расходи	2.000.000,00	1.500.000,00	626.473,85	873.526,15	41,76	31,32
							097.01	4161		Награде запосленима и остали посебни расходи	2.000.000,00	1.500.000,00	626.473,85	873.526,15	41,76	31,32
									01	Општи приходи и примања буџета	2.000.000,00	1.500.000,00	626.473,85	873.526,15	41,76	31,32
					098	421				Стални трошкови	900.000,00	567.850,00	86.400,00	481.450,00	15,22	9,60
							098.01	4211		Трошкови платног промета и банкарских услуга	40.000,00	26.050,00	0,00	26.050,00	0,00	0,00
									01	Општи приходи и примања буџета	40.000,00	26.050,00	0,00	26.050,00	0,00	0,00
							098.02	4216		Закуп имовине и опреме	860.000,00	541.800,00	86.400,00	455.400,00	15,95	10,05
									01	Општи приходи и примања буџета	860.000,00	541.800,00	86.400,00	455.400,00	15,95	10,05
					099	422				Трошкови путовања	66.000,00	66.000,00	0,00	66.000,00	0,00	0,00
							099.01	4221		Трошкови службених путовања у земљи	6.000,00	6.000,00	0,00	6.000,00	0,00	0,00
									01	Општи приходи и примања буџета	6.000,00	6.000,00	0,00	6.000,00	0,00	0,00
							099.02	4222		Трошкови службених путовања у иностранство	60.000,00	60.000,00	0,00	60.000,00	0,00	0,00
									01	Општи приходи и примања буџета	60.000,00	60.000,00	0,00	60.000,00	0,00	0,00
					100	423				Услуге по уговору	60.470.500,00	51.057.500,00	20.219.321,96	30.838.178,04	39,60	33,44
							100.01	4233		Услуге образовања и усавршавања запослених	100.000,00	100.000,00	0,00	100.000,00	0,00	0,00
									01	Општи приходи и примања буџета	100.000,00	100.000,00	0,00	100.000,00	0,00	0,00
							100.02	4235		Стручне услуге	57.223.000,00	47.810.000,00	20.219.321,96	27.590.678,04	42,29	35,33
									01	Општи приходи и примања буџета	57.223.000,00	47.810.000,00	20.219.321,96	27.590.678,04	42,29	35,33
							100.03	4239		Остале опште услуге	3.147.500,00	3.147.500,00	0,00	3.147.500,00	0,00	0,00
									01	Општи приходи и примања буџета	3.147.500,00	3.147.500,00	0,00	3.147.500,00	0,00	0,00
					101	425				Текуће поправке и одржавање	46.575.000,00	35.200.000,00	14.206.578,00	20.993.422,00	40,36	30,50
							101.01	4252		Текуће поправке и одржавање опреме	46.575.000,00	35.200.000,00	14.206.578,00	20.993.422,00	40,36	30,50
									01	Општи приходи и примања буџета	46.575.000,00	35.200.000,00	14.206.578,00	20.993.422,00	40,36	30,50
					102	426				Материјал	100.000,00	65.000,00	0,00	65.000,00	0,00	0,00
							102.01	4269		Материјали за посебне намене	100.000,00	65.000,00	0,00	65.000,00	0,00	0,00
									01	Општи приходи и примања буџета	100.000,00	65.000,00	0,00	65.000,00	0,00	0,00
				0701-0004						ПА: Јавни градски и приградски превоз путника	2.544.873.000,00	2.499.433.500,00	2.482.820.560,00	16.612.940,00	99,34	97,56
					103	423				Услуге по уговору	21.273.000,00	14.533.500,00	12.820.560,00	1.712.940,00	88,21	60,27
							103.01	4232		Компјутерске услуге	21.273.000,00	14.533.500,00	12.820.560,00	1.712.940,00	88,21	60,27
									01	Општи приходи и примања буџета	21.273.000,00	14.533.500,00	12.820.560,00	1.712.940,00	88,21	60,27
					104	451				Субвенције јавним нефинансијским предузећима и организацијама	2.500.000.000,00	2.470.000.000,00	2.470.000.000,00	0,00	100,00	98,80
							104.01	4511		ЈГСП "Нови Сад" - текуће субвенције	2.500.000.000,00	2.470.000.000,00	2.470.000.000,00	0,00	100,00	98,80
									01	Општи приходи и примања буџета	2.500.000.000,00	2.470.000.000,00	2.470.000.000,00	0,00	100,00	98,80
					105	513				Остале некретнине и опрема	23.600.000,00	14.900.000,00	0,00	14.900.000,00	0,00	0,00
							105.01	5131		Остале некретнине и опрема	23.600.000,00	14.900.000,00	0,00	14.900.000,00	0,00	0,00
									01	Општи приходи и примања буџета	23.600.000,00	14.900.000,00	0,00	14.900.000,00	0,00	0,00
				0701-0005						ПА: Унапређење безбедности саобраћаја	4.483.222,37	4.483.222,37	4.483.222,37	0,00	100,00	100,00
					105_1	465				Остале дотације и трансфери	4.483.222,37	4.483.222,37	4.483.222,37	0,00	100,00	100,00
							105_1.01	4651		Остале текуће дотације и трансфери	4.483.222,37	4.483.222,37	4.483.222,37	0,00	100,00	100,00
									01	Општи приходи и примања буџета	0,00	0,00	0,00	0,00	0,00	0,00
									17	Неутрошена средства трансфера од других нивоа власти	4.483.222,37	4.483.222,37	4.483.222,37	0,00	100,00	100,00
				0701-4016						П: АДРИОН397 - МИССИОН	9.947.600,00	6.933.500,00	3.023.799,40	3.909.700,60	43,61	30,40
					106	421				Стални трошкови	50.000,00	31.500,00	0,00	31.500,00	0,00	0,00
							106.01	4211		Трошкови платног промета и банкарских услуга	50.000,00	31.500,00	0,00	31.500,00	0,00	0,00
									01	Општи приходи и примања буџета	50.000,00	31.500,00	0,00	31.500,00	0,00	0,00

Раздео	Глава	Функција	Програм	Пр.Акт/Прој.	ПБ	Екон.Клас.	ПФП	Синтетика	Изв.Фин.	ОПИС	План 2025	План I-IX 2025.	Извршење I-IX 2025.	Одступање (13-14)	Инд 14/13	Инд 14/12
1	2	3	4	5	6	7	8	9	10	11	12	13	14	15	16	17
					107	422				Трошкови путовања	1.125.600,00	900.000,00	11.359,40	888.640,60	1,26	1,01
							107.01	4222		Трошкови службених путовања у иностранство	1.125.600,00	900.000,00	11.359,40	888.640,60	1,26	1,01
									01	Општи приходи и примања буџета	1.125.600,00	900.000,00	11.359,40	888.640,60	1,26	1,01
					108	423				Услуге по уговору	8.352.000,00	5.582.000,00	3.012.440,00	2.569.560,00	53,97	36,07
							108.01	4231		Административне услуге	192.000,00	192.000,00	0,00	192.000,00	0,00	0,00
									01	Општи приходи и примања буџета	192.000,00	192.000,00	0,00	192.000,00	0,00	0,00
							108.02	4234		Услуге информисања	540.000,00	540.000,00	0,00	540.000,00	0,00	0,00
									01	Општи приходи и примања буџета	540.000,00	540.000,00	0,00	540.000,00	0,00	0,00
							108.03	4235		Стручне услуге	6.180.000,00	3.700.000,00	3.012.440,00	687.560,00	81,42	48,74
									01	Општи приходи и примања буџета	6.180.000,00	3.700.000,00	3.012.440,00	687.560,00	81,42	48,74
							108.04	4239		Остале опште услуге	1.440.000,00	1.150.000,00	0,00	1.150.000,00	0,00	0,00
									01	Општи приходи и примања буџета	1.440.000,00	1.150.000,00	0,00	1.150.000,00	0,00	0,00
					109	512				Машине и опрема	420.000,00	420.000,00	0,00	420.000,00	0,00	0,00
							109.01	5122		Административна опрема	420.000,00	420.000,00	0,00	420.000,00	0,00	0,00
									01	Општи приходи и примања буџета	420.000,00	420.000,00	0,00	420.000,00	0,00	0,00
06										ГРАДСКА УПРАВА ЗА УРБАНИЗАМ И ГРАЂЕВИНСКЕ ПОСЛОВЕ	212.203.000,00	164.538.289,88	145.991.805,85	18.546.484,03	88,73	68,80
	06.01									ГРАДСКА УПРАВА ЗА УРБАНИЗАМ И ГРАЂЕВИНСКЕ ПОСЛОВЕ	212.203.000,00	164.538.289,88	145.991.805,85	18.546.484,03	88,73	68,80
		130								Опште услуге	209.896.000,00	162.757.653,56	144.474.151,53	18.283.502,03	88,77	68,83
			0602							Програм 15: Опште услуге локалне самоуправе	209.896.000,00	162.757.653,56	144.474.151,53	18.283.502,03	88,77	68,83
				0602-0001						ПА: Функционисање локалне самоуправе и градских општина	209.896.000,00	162.757.653,56	144.474.151,53	18.283.502,03	88,77	68,83
					110	411				Плате, додаци и накнаде запослених (зараде)	144.050.000,00	104.757.400,24	99.408.140,40	5.349.259,84	94,89	69,01
							110.01	4111		Плате, додаци и накнаде запослених	144.050.000,00	104.757.400,24	99.408.140,40	5.349.259,84	94,89	69,01
									01	Општи приходи и примања буџета	144.050.000,00	104.757.400,24	99.408.140,40	5.349.259,84	94,89	69,01
					111	412				Социјални доприноси на терет послодавца	21.823.000,00	15.909.637,00	15.060.537,39	849.099,61	94,66	69,01
							111.01	4121		Допринос за пензијско и инвалидско осигурање	14.405.000,00	10.502.340,00	9.940.948,88	561.391,12	94,65	69,01
									01	Општи приходи и примања буџета	14.405.000,00	10.502.340,00	9.940.948,88	561.391,12	94,65	69,01
							111.02	4122		Допринос за здравствено осигурање	7.418.000,00	5.407.297,00	5.119.588,51	287.708,49	94,68	69,02
									01	Општи приходи и примања буџета	7.418.000,00	5.407.297,00	5.119.588,51	287.708,49	94,68	69,02
					112	413				Накнаде у натури	900.000,00	424.000,00	307.501,35	116.498,65	72,52	34,17
							112.01	4131		Накнаде у натури	900.000,00	424.000,00	307.501,35	116.498,65	72,52	34,17
									01	Општи приходи и примања буџета	900.000,00	424.000,00	307.501,35	116.498,65	72,52	34,17
					113	414				Социјална давања запосленима	5.200.000,00	5.200.000,00	1.683.958,78	3.516.041,22	32,38	32,38
							113.01	4141		Исплата накнада за време одсуствовања с посла на терет фондова	700.000,00	700.000,00	0,00	700.000,00	0,00	0,00
									01	Општи приходи и примања буџета	700.000,00	700.000,00	0,00	700.000,00	0,00	0,00
							113.02	4143		Отпремнине и помоћи	2.000.000,00	2.000.000,00	1.471.628,00	528.372,00	73,58	73,58
									01	Општи приходи и примања буџета	2.000.000,00	2.000.000,00	1.471.628,00	528.372,00	73,58	73,58
							113.03	4144		Помоћ у медицинском лечењу запосленог или чланова уже породице и друге помоћи запосленом	2.500.000,00	2.500.000,00	212.330,78	2.287.669,22	8,49	8,49
									01	Општи приходи и примања буџета	2.500.000,00	2.500.000,00	212.330,78	2.287.669,22	8,49	8,49
					114	415				Накнаде трошкова за запослене	2.700.000,00	1.963.636,32	1.513.429,48	450.206,84	77,07	56,05
							114.01	4151		Накнаде трошкова за запослене	2.700.000,00	1.963.636,32	1.513.429,48	450.206,84	77,07	56,05
									01	Општи приходи и примања буџета	2.700.000,00	1.963.636,32	1.513.429,48	450.206,84	77,07	56,05
					115	416				Награде запосленима и остали посебни расходи	3.380.000,00	3.380.000,00	2.122.064,00	1.257.936,00	62,78	62,78
							115.01	4161		Награде запосленима и остали посебни расходи-јубиларне награде	3.380.000,00	3.380.000,00	2.122.064,00	1.257.936,00	62,78	62,78
									01	Општи приходи и примања буџета	3.380.000,00	3.380.000,00	2.122.064,00	1.257.936,00	62,78	62,78
					116	422				Трошкови путовања	550.000,00	550.000,00	0,00	550.000,00	0,00	0,00
							116.01	4221		Трошкови службених путовања у земљи	400.000,00	400.000,00	0,00	400.000,00	0,00	0,00
									01	Општи приходи и примања буџета	400.000,00	400.000,00	0,00	400.000,00	0,00	0,00

Раздео	Глава	Функција	Прогр.	Пр.Акт/Proj.	ПБ	Екон.Клас.	ПФП	Синтетика	Изв.Фин.	ОПИС	План 2025	План I-IX 2025.	Извршење I-IX 2025.	Одступање (13-14)	Инд 14/13	Инд 14/12
1	2	3	4	5	6	7	8	9	10	11	12	13	14	15	16	17
							116.02	4222		Трошкови службених путовања у иностранство	150.000,00	150.000,00	0,00	150.000,00	0,00	0,00
									01	Општи приходи и примања буџета	150.000,00	150.000,00	0,00	150.000,00	0,00	0,00
					117	423				Услуге по уговору	28.083.000,00	28.034.400,00	23.066.312,28	4.968.087,72	82,28	82,14
							117.01	4233		Услуге образовања и усавршавања запослених	250.000,00	250.000,00	9.420,00	240.580,00	3,77	3,77
									01	Општи приходи и примања буџета	250.000,00	250.000,00	9.420,00	240.580,00	3,77	3,77
							117.02	4234		Услуге информисања	120.000,00	84.000,00	0,00	84.000,00	0,00	0,00
									01	Општи приходи и примања буџета	120.000,00	84.000,00	0,00	84.000,00	0,00	0,00
							117.03	4235		Стручне услуге	27.674.000,00	27.674.000,00	23.056.892,28	4.617.107,72	83,32	83,32
									01	Општи приходи и примања буџета	27.674.000,00	27.674.000,00	23.056.892,28	4.617.107,72	83,32	83,32
							117.04	4239		Остале опште услуге	39.000,00	26.400,00	0,00	26.400,00	0,00	0,00
									01	Општи приходи и примања буџета	39.000,00	26.400,00	0,00	26.400,00	0,00	0,00
					118	444				Пратећи трошкови задуживања	10.000,00	8.580,00	0,00	8.580,00	0,00	0,00
							118.01	4441		Негативне курсне разлике	10.000,00	8.580,00	0,00	8.580,00	0,00	0,00
									01	Општи приходи и примања буџета	10.000,00	8.580,00	0,00	8.580,00	0,00	0,00
					119	463				Трансфери осталим нивоима власти	2.000.000,00	1.530.000,00	1.312.207,85	217.792,15	85,77	65,61
							119.01	4631		Текући трансфери осталим нивоима власти	2.000.000,00	1.530.000,00	1.312.207,85	217.792,15	85,77	65,61
									01	Општи приходи и примања буџета	2.000.000,00	1.530.000,00	1.312.207,85	217.792,15	85,77	65,61
					120	483				Новчане казне и пенали по решењу судова	500.000,00	400.000,00	0,00	400.000,00	0,00	0,00
							120.01	4831		Новчане казне и пенали по решењу судова	500.000,00	400.000,00	0,00	400.000,00	0,00	0,00
									01	Општи приходи и примања буџета	500.000,00	400.000,00	0,00	400.000,00	0,00	0,00
					121	485				Накнада штете за повреде или штету нанету од стране државних органа	700.000,00	600.000,00	0,00	600.000,00	0,00	0,00
							121.01	4851		Накнада штете за повреде или штету нанету од стране државних органа	700.000,00	600.000,00	0,00	600.000,00	0,00	0,00
									01	Општи приходи и примања буџета	700.000,00	600.000,00	0,00	600.000,00	0,00	0,00
		620								Развој заједнице	2.307.000,00	1.780.636,32	1.517.654,32	262.982,00	85,23	65,78
			1101							Програм 1: Становање, урбанизам и просторно планирање	2.307.000,00	1.780.636,32	1.517.654,32	262.982,00	85,23	65,78
				1101-4008						П: Ликвидација ЈП "Пословни простор"	2.307.000,00	1.780.636,32	1.517.654,32	262.982,00	85,23	65,78
					122	423				Услуге по уговору	2.300.000,00	1.773.636,32	1.517.654,32	255.982,00	85,57	65,98
							122.01	4235		Стручне услуге - пројекат	1.600.000,00	1.163.636,32	987.654,32	175.982,00	84,88	61,73
									01	Општи приходи и примања буџета	1.600.000,00	1.163.636,32	987.654,32	175.982,00	84,88	61,73
							122.02	4239		Остале опште услуге - пројекат	700.000,00	610.000,00	530.000,00	80.000,00	86,89	75,71
									01	Општи приходи и примања буџета	700.000,00	610.000,00	530.000,00	80.000,00	86,89	75,71
					123	482				Порези, обавезне таксе, казне, пенали и камате	7.000,00	7.000,00	0,00	7.000,00	0,00	0,00
							123.01	4822		Обавезне таксе - пројекат	7.000,00	7.000,00	0,00	7.000,00	0,00	0,00
									01	Општи приходи и примања буџета	7.000,00	7.000,00	0,00	7.000,00	0,00	0,00
07										ГРАДСКА УПРАВА ЗА ЗАШТИТУ ЖИВОТНЕ СРЕДИНЕ	766.543.393,47	641.495.119,48	299.144.694,27	342.350.425,21	46,63	39,03
	07.01									ГРАДСКА УПРАВА ЗА ЗАШТИТУ ЖИВОТНЕ СРЕДИНЕ	766.543.393,47	641.495.119,48	299.144.694,27	342.350.425,21	46,63	39,03
		130								Опште услуге	89.854.000,00	68.361.337,01	56.780.031,09	11.581.305,92	83,06	63,19
			0602							Програм 15: Опште услуге локалне самоуправе	89.854.000,00	68.361.337,01	56.780.031,09	11.581.305,92	83,06	63,19
				0602-0001						ПА: Функционисање локалне самоуправе и градских општина	89.854.000,00	68.361.337,01	56.780.031,09	11.581.305,92	83,06	63,19
					124	411				Плате, додаци и накнаде запослених (зараде)	39.942.000,00	30.194.478,42	30.189.505,16	4.973,26	99,98	75,58
							124.01	4111		Плате, додаци и накнаде запослених	39.942.000,00	30.194.478,42	30.189.505,16	4.973,26	99,98	75,58
									01	Општи приходи и примања буџета	39.942.000,00	30.194.478,42	30.189.505,16	4.973,26	99,98	75,58
					125	412				Социјални доприноси на терет послодавца	6.051.000,00	4.583.858,59	4.573.710,17	10.148,42	99,78	75,59
							125.01	4121		Допринос за пензијско и инвалидско осигурање	3.994.200,00	3.024.447,86	3.018.950,63	5.497,23	99,82	75,58
									01	Општи приходи и примања буџета	3.994.200,00	3.024.447,86	3.018.950,63	5.497,23	99,82	75,58
							125.02	4122		Допринос за здравствено осигурање	2.056.800,00	1.559.410,73	1.554.759,54	4.651,19	99,70	75,59
									01	Општи приходи и примања буџета	2.056.800,00	1.559.410,73	1.554.759,54	4.651,19	99,70	75,59

Раздео	Глава	Функција	Прогр.	Пр.Акт/Прој.	ПБ	Екон.Клас.	ПФП	Синтетика	Изв.Фин.	ОПИС	План 2025	План I-IX 2025.	Извршење I-IX 2025.	Одступање (13-14)	Инд 14/13	Инд 14/12
1	2	3	4	5	6	7	8	9	10	11	12	13	14	15	16	17
					126	413				Накнаде у натури	200.000,00	150.000,00	36.744,00	113.256,00	24,50	18,37
							126.01	4131		Накнаде у натури	200.000,00	150.000,00	36.744,00	113.256,00	24,50	18,37
									01	Општи приходи и примања буџета	200.000,00	150.000,00	36.744,00	113.256,00	24,50	18,37
					127	414				Социјална давања запосленима	2.020.000,00	1.770.000,00	0,01	1.769.999,99	0,00	0,00
							127.01	4141		Исплата накнада за време одсуствовања с посла на терет фондова	720.000,00	720.000,00	0,01	719.999,99	0,00	0,00
									01	Општи приходи и примања буџета	720.000,00	720.000,00	0,01	719.999,99	0,00	0,00
							127.02	4143		Отпремнине и помоћи	300.000,00	300.000,00	0,00	300.000,00	0,00	0,00
									01	Општи приходи и примања буџета	300.000,00	300.000,00	0,00	300.000,00	0,00	0,00
							127.03	4144		Помоћ у медицинском лечењу запосленог или чланова уже породице и друге помоћи запосленом	1.000.000,00	750.000,00	0,00	750.000,00	0,00	0,00
									01	Општи приходи и примања буџета	1.000.000,00	750.000,00	0,00	750.000,00	0,00	0,00
					128	415				Накнаде трошкова за запослене	1.300.000,00	975.000,00	684.462,54	290.537,46	70,20	52,65
							128.01	4151		Накнаде трошкова за запослене	1.300.000,00	975.000,00	684.462,54	290.537,46	70,20	52,65
									01	Општи приходи и примања буџета	1.300.000,00	975.000,00	684.462,54	290.537,46	70,20	52,65
					129	416				Награде запосленима и остали посебни расходи	15.200.000,00	11.947.000,00	9.055.545,53	2.891.454,47	75,80	59,58
							129.01.01	4161		Награде запосленима и остали посебни расходи - јубиларне	2.200.000,00	2.200.000,00	1.795.352,00	404.648,00	81,61	81,61
									01	Општи приходи и примања буџета	2.200.000,00	2.200.000,00	1.795.352,00	404.648,00	81,61	81,61
							129.01.02	4161		Награде запосленима и остали посебни расходи - остало	12.000.000,00	9.000.000,00	7.233.187,36	1.766.812,64	80,37	60,28
									01	Општи приходи и примања буџета	12.000.000,00	9.000.000,00	7.233.187,36	1.766.812,64	80,37	60,28
							129.01.03	4161		Награде запосленима и остали посебни расходи - остало	1.000.000,00	747.000,00	27.006,17	719.993,83	3,62	2,70
									01	Општи приходи и примања буџета	1.000.000,00	747.000,00	27.006,17	719.993,83	3,62	2,70
					129_1	421				Стални трошкови	5.000,00	5.000,00	387,00	4.613,00	7,74	7,74
							129_1.01	4211		Трошкови платног промета и банкарских услуга	5.000,00	5.000,00	387,00	4.613,00	7,74	7,74
									01	Општи приходи и примања буџета	5.000,00	5.000,00	387,00	4.613,00	7,74	7,74
					130	422				Трошкови путовања	645.000,00	500.000,00	57.468,49	442.531,51	11,49	8,91
							130.01	4221		Трошкови службених путовања у земљи	145.000,00	100.000,00	27.500,00	72.500,00	27,50	18,97
									01	Општи приходи и примања буџета	145.000,00	100.000,00	27.500,00	72.500,00	27,50	18,97
							130.02	4222		Трошкови службених путовања у иностранство	500.000,00	400.000,00	29.968,49	370.031,51	7,49	5,99
									01	Општи приходи и примања буџета	500.000,00	400.000,00	29.968,49	370.031,51	7,49	5,99
					131	423				Услуге по уговору	23.050.000,00	17.025.000,00	11.813.168,71	5.211.831,29	69,39	51,25
							131.01	4233		Услуге образовања и усавршавања запослених	150.000,00	100.000,00	0,00	100.000,00	0,00	0,00
									01	Општи приходи и примања буџета	150.000,00	100.000,00	0,00	100.000,00	0,00	0,00
							131.02	4235		Стручне услуге	22.900.000,00	16.925.000,00	11.813.168,71	5.111.831,29	69,80	51,59
									01	Општи приходи и примања буџета	22.900.000,00	16.925.000,00	11.813.168,71	5.111.831,29	69,80	51,59
					132	444				Пратећи трошкови задуживања	10.000,00	5.000,00	0,00	5.000,00	0,00	0,00
							132.01	4441		Негативне курсне разлике	10.000,00	5.000,00	0,00	5.000,00	0,00	0,00
									01	Општи приходи и примања буџета	10.000,00	5.000,00	0,00	5.000,00	0,00	0,00
					133	463				Трансфери осталим нивоима власти	900.000,00	675.000,00	142.917,48	532.082,52	21,17	15,88
							133.01	4631		Текући трансфери осталим нивоима власти	900.000,00	675.000,00	142.917,48	532.082,52	21,17	15,88
									01	Општи приходи и примања буџета	900.000,00	675.000,00	142.917,48	532.082,52	21,17	15,88
					134	483				Новчане казне и пенали по решењу судова	1.000,00	1.000,00	0,00	1.000,00	0,00	0,00
							134.01	4831		Новчане казне и пенали по решењу судова	1.000,00	1.000,00	0,00	1.000,00	0,00	0,00
									01	Општи приходи и примања буџета	1.000,00	1.000,00	0,00	1.000,00	0,00	0,00
					135	485				Накнада штете за повреде или штету нанету од стране државних органа	530.000,00	530.000,00	226.122,00	303.878,00	42,66	42,66
							135.01	4851		Накнада штете за повреде или штету нанету од стране државних органа	530.000,00	530.000,00	226.122,00	303.878,00	42,66	42,66
									01	Општи приходи и примања буџета	530.000,00	530.000,00	226.122,00	303.878,00	42,66	42,66
		436								Остала енергија	167.846.559,13	139.355.148,13	46.263.912,50	93.091.235,63	33,20	27,56
			0501							Програм 17: Енергетска ефикасност и обновљиви извори енергије	167.846.559,13	139.355.148,13	46.263.912,50	93.091.235,63	33,20	27,56

Раздео	Глава	Функција	Прогр.	Пр.Акт/Прој.	ПБ	Екон.Клас.	ПФП	Синтетика	Изв.Фин.	ОПИС	План 2025	План I-IX 2025.	Извршење I-IX 2025.	Одступање (13-14)	Инд 14/13	Инд 14/12
1	2	3	4	5	6	7	8	9	10	11	12	13	14	15	16	17
				0501-0001						ПА: Енергетски менаџмент	38.945.644,00	28.854.233,00	15.081.701,48	13.772.531,52	52,27	38,73
					136	416				Награде запосленима и остали посебни расходи	660.000,00	495.000,00	324.074,04	170.925,96	65,47	49,10
							136.01	4161		Награде запосленима и остали посебни расходи	660.000,00	495.000,00	324.074,04	170.925,96	65,47	49,10
									01	Општи приходи и примања буџета	660.000,00	495.000,00	324.074,04	170.925,96	65,47	49,10
					137	423				Услуге по уговору	660.000,00	545.000,00	540.123,40	4.876,60	99,11	81,84
							137.01	4235		Стручне услуге	660.000,00	545.000,00	540.123,40	4.876,60	99,11	81,84
									01	Општи приходи и примања буџета	660.000,00	545.000,00	540.123,40	4.876,60	99,11	81,84
					138	451				Субвенције јавним нефинансијским предузећима и организацијама	37.625.644,00	27.814.233,00	14.217.504,04	13.596.728,96	51,12	37,79
							138.01	4511		Текуће субвенције јавним нефинансијским предузећима и организацијама - Агенција за енергетику	37.625.644,00	27.814.233,00	14.217.504,04	13.596.728,96	51,12	37,79
									01	Општи приходи и примања буџета	37.625.644,00	27.814.233,00	14.217.504,04	13.596.728,96	51,12	37,79
				0501-4004						П: Мере енергетске ефикасности	128.900.915,13	110.500.915,13	31.182.211,02	79.318.704,11	28,22	24,19
					139	465				Остале дотације и трансфери	49.736.159,13	31.336.159,13	31.182.211,02	153.948,11	99,51	62,70
							139.01	4651		Остале текуће дотације и трансфери	49.736.159,13	31.336.159,13	31.182.211,02	153.948,11	99,51	62,70
									01	Општи приходи и примања буџета	30.900.000,00	12.500.000,00	12.472.884,49	27.115,51	99,78	40,37
									07	Трансфери од других нивоа власти	18.750.000,00	18.750.000,00	18.709.326,53	40.673,47	99,78	99,78
									17	Неутрошена средства трансфера од других нивоа власти	86.159,13	86.159,13	0,00	86.159,13	0,00	0,00
					140	511				Зграде и грађевински објекти	79.164.756,00	79.164.756,00	0,00	79.164.756,00	0,00	0,00
							140.01	5113		Капитално одржавање зграда и објеката	79.164.756,00	79.164.756,00	0,00	79.164.756,00	0,00	0,00
									01	Општи приходи и примања буџета	45.416.475,60	45.416.475,60	0,00	45.416.475,60	0,00	0,00
									07	Трансфери од других нивоа власти	0,40	0,40	0,00	0,40	0,00	0,00
									17	Неутрошена средства трансфера од других нивоа власти	33.748.280,00	33.748.280,00	0,00	33.748.280,00	0,00	0,00
		560								Заштита животне средине некласификована на другом месту	508.842.834,34	433.778.634,34	196.100.750,68	237.677.883,66	45,21	38,54
			0401							Програм 6: Заштита животне средине	508.842.834,34	433.778.634,34	196.100.750,68	237.677.883,66	45,21	38,54
				0401-0001						ПА: Управљање заштитом животне средине	213.337.877,25	162.537.877,25	89.908.985,32	72.628.891,93	55,32	42,14
					141	421				Стални трошкови	11.000.000,00	11.000.000,00	0,00	11.000.000,00	0,00	0,00
							141.01	4215		Трошкови осигурања	10.000.000,00	10.000.000,00	0,00	10.000.000,00	0,00	0,00
									01	Општи приходи и примања буџета	10.000.000,00	10.000.000,00	0,00	10.000.000,00	0,00	0,00
							141.02	4216		Закуп имовине и опреме	1.000.000,00	1.000.000,00	0,00	1.000.000,00	0,00	0,00
									01	Општи приходи и примања буџета	1.000.000,00	1.000.000,00	0,00	1.000.000,00	0,00	0,00
					142	423				Услуге по уговору	9.300.000,00	6.300.000,00	155.616,00	6.144.384,00	2,47	1,67
							142.01	4232		Компјутерске услуге	3.000.000,00	1.000.000,00	0,00	1.000.000,00	0,00	0,00
									01	Општи приходи и примања буџета	3.000.000,00	1.000.000,00	0,00	1.000.000,00	0,00	0,00
							142.02	4234		Услуге информисања	6.300.000,00	5.300.000,00	155.616,00	5.144.384,00	2,94	2,47
									01	Општи приходи и примања буџета	6.300.000,00	5.300.000,00	155.616,00	5.144.384,00	2,94	2,47
					143	424				Специјализоване услуге	99.807.877,25	74.807.877,25	69.753.369,32	5.054.507,93	93,24	69,89
							143.01	4246		Услуге очувања животне средине, науке и геодетске услуге	99.807.877,25	74.807.877,25	69.753.369,32	5.054.507,93	93,24	69,89
									01	Општи приходи и примања буџета	75.000.000,00	50.000.000,00	44.945.492,07	5.054.507,93	89,89	59,93
									07	Трансфери од других нивоа власти	24.807.877,25	24.807.877,25	24.807.877,25	0,00	100,00	100,00
					144	425				Текуће поправке и одржавање	11.000.000,00	8.200.000,00	0,00	8.200.000,00	0,00	0,00
							144.01	4252		Текуће поправке и одржавање опреме	11.000.000,00	8.200.000,00	0,00	8.200.000,00	0,00	0,00
									01	Општи приходи и примања буџета	11.000.000,00	8.200.000,00	0,00	8.200.000,00	0,00	0,00
					145	463				Трансфери осталим нивоима власти	15.000.000,00	5.000.000,00	0,00	5.000.000,00	0,00	0,00
							145.01	4631		Текући трансфери осталим нивоима власти	15.000.000,00	5.000.000,00	0,00	5.000.000,00	0,00	0,00
									01	Општи приходи и примања буџета	15.000.000,00	5.000.000,00	0,00	5.000.000,00	0,00	0,00
					146	465				Остале дотације и трансфери	15.000.000,00	5.000.000,00	0,00	5.000.000,00	0,00	0,00
							146.01	4651		Остале текуће дотације и трансфери	15.000.000,00	5.000.000,00	0,00	5.000.000,00	0,00	0,00
									01	Општи приходи и примања буџета	15.000.000,00	5.000.000,00	0,00	5.000.000,00	0,00	0,00

Раздео	Глава	Функција	Прогр.	Пр.Акт/Прој.	ПБ	Екон.Клас.	ПФП	Синтетика	Изв.Фин.	ОПИС	План 2025	План I-IX 2025.	Извршење I-IX 2025.	Одступање (13-14)	Инд 14/13	Инд 14/12
1	2	3	4	5	6	7	8	9	10	11	12	13	14	15	16	17
					147	481				Дотације невладиним организацијама	42.950.000,00	42.950.000,00	20.000.000,00	22.950.000,00	46,57	46,57
							147.01	4819		Дотације осталим непрофитним институцијама	42.950.000,00	42.950.000,00	20.000.000,00	22.950.000,00	46,57	46,57
									01	Општи приходи и примања буџета	42.950.000,00	42.950.000,00	20.000.000,00	22.950.000,00	46,57	46,57
					148	511				Зграде и грађевински објекти	9.280.000,00	9.280.000,00	0,00	9.280.000,00	0,00	0,00
							148.01	5114		Пројектно планирање	9.280.000,00	9.280.000,00	0,00	9.280.000,00	0,00	0,00
									01	Општи приходи и примања буџета	9.280.000,00	9.280.000,00	0,00	9.280.000,00	0,00	0,00
				0401-0002						ПА: Праћење квалитета елемената животне средине	13.500.000,00	11.100.000,00	1.500.000,00	9.600.000,00	13,51	11,11
					149	424				Специјализоване услуге	13.500.000,00	11.100.000,00	1.500.000,00	9.600.000,00	13,51	11,11
							149.01	4246		Услуге очувања животне средине, науке и геодетске услуге	13.500.000,00	11.100.000,00	1.500.000,00	9.600.000,00	13,51	11,11
									01	Општи приходи и примања буџета	13.500.000,00	11.100.000,00	1.500.000,00	9.600.000,00	13,51	11,11
				0401-0003						ПА: Заштита природе	15.000.000,00	11.000.000,00	10.990.203,85	9.796,15	99,91	73,27
					150	424				Специјализоване услуге	15.000.000,00	11.000.000,00	10.990.203,85	9.796,15	99,91	73,27
							150.01	4246		Услуге очувања животне средине, науке и геодетске услуге	15.000.000,00	11.000.000,00	10.990.203,85	9.796,15	99,91	73,27
									01	Општи приходи и примања буџета	15.000.000,00	11.000.000,00	10.990.203,85	9.796,15	99,91	73,27
				0401-4017						П: Унапређење циркуларне економије Града у оквиру Еразмус+ програма	1.435.042,85	1.415.042,85	0,00	1.415.042,85	0,00	0,00
					150_1	416				Награде запосленима и остали посебни расходи	666.600,00	666.600,00	0,00	666.600,00	0,00	0,00
							150_1.01	4161		Награде запосленима и остали посебни расходи	666.600,00	666.600,00	0,00	666.600,00	0,00	0,00
									56	Финансијска помоћ ЕУ	666.600,00	666.600,00	0,00	666.600,00	0,00	0,00
					150_2	421				Стални трошкови	100.000,00	80.000,00	0,00	80.000,00	0,00	0,00
							150_2.01	4211		Трошкови платног промета и банкарских услуга	100.000,00	80.000,00	0,00	80.000,00	0,00	0,00
									01	Општи приходи и примања буџета	100.000,00	80.000,00	0,00	80.000,00	0,00	0,00
					150_3	422				Трошкови путовања	277.366,56	277.366,56	0,00	277.366,56	0,00	0,00
							150_3.01	4222		Трошкови службених путовања у иностранство	277.366,56	277.366,56	0,00	277.366,56	0,00	0,00
									15	Неутрошена средства донација,помоћи и трансфера из ранијих година	116,56	116,56	0,00	116,56	0,00	0,00
									56	Финансијска помоћ ЕУ	277.250,00	277.250,00	0,00	277.250,00	0,00	0,00
					150_4	423				Услуге по уговору	391.076,29	391.076,29	0,00	391.076,29	0,00	0,00
							150_4.01	4239		Остале опште услуге	30.116,29	30.116,29	0,00	30.116,29	0,00	0,00
									15	Неутрошена средства донација,помоћи и трансфера из ранијих година	116,29	116,29	0,00	116,29	0,00	0,00
									56	Финансијска помоћ ЕУ	30.000,00	30.000,00	0,00	30.000,00	0,00	0,00
							150_4.02	4235		Стручне услуге	360.960,00	360.960,00	0,00	360.960,00	0,00	0,00
									56	Финансијска помоћ ЕУ	360.960,00	360.960,00	0,00	360.960,00	0,00	0,00
				0401-4018						П: Санација јавних зелених површина након временских непогода	25.000.000,00	22.500.000,00	0,00	22.500.000,00	0,00	0,00
					151	424				Специјализоване услуге	15.000.000,00	15.000.000,00	0,00	15.000.000,00	0,00	0,00
							151.01	4246		Услуге очувања животне средине, науке и геодетске услуге	15.000.000,00	15.000.000,00	0,00	15.000.000,00	0,00	0,00
									01	Општи приходи и примања буџета	15.000.000,00	15.000.000,00	0,00	15.000.000,00	0,00	0,00
					152	481				Дотације невладиним организацијама	10.000.000,00	7.500.000,00	0,00	7.500.000,00	0,00	0,00
							152.01	4819		Дотације осталим непрофитним институцијама	10.000.000,00	7.500.000,00	0,00	7.500.000,00	0,00	0,00
									01	Општи приходи и примања буџета	10.000.000,00	7.500.000,00	0,00	7.500.000,00	0,00	0,00
				0401-4019						П: "Транснационал Ањаренесс & Ревитализатион тхроугх Греен Енгагемент Тогетхер (ТАРГЕТ)"	19.015.200,00	15.225.000,00	708.581,25	14.516.418,75	4,65	3,73
					153	421				Стални трошкови	150.000,00	75.000,00	0,00	75.000,00	0,00	0,00
							153.01	4211		Трошкови платног промета и банкарских услуга	150.000,00	75.000,00	0,00	75.000,00	0,00	0,00
									01	Општи приходи и примања буџета	150.000,00	75.000,00	0,00	75.000,00	0,00	0,00
					154	422				Трошкови путовања	516.600,00	300.000,00	0,00	300.000,00	0,00	0,00
							154.01	4222		Трошкови службених путовања у иностранство	516.600,00	300.000,00	0,00	300.000,00	0,00	0,00
									01	Општи приходи и примања буџета	516.600,00	300.000,00	0,00	300.000,00	0,00	0,00

Раздео	Глава	Функција	Прогр.	Пр.Акт/Прој.	ПБ	Екон.Клас.	ПФП	Синтетика	Изв.Фин.	ОПИС	План 2025	План I-IX 2025.	Извршење I-IX 2025.	Одступање (13-14)	Инд 14/13	Инд 14/12
1	2	3	4	5	6	7	8	9	10	11	12	13	14	15	16	17
					155	423				Услуге по уговору	5.832.000,00	2.400.000,00	708.581,25	1.691.418,75	29,52	12,15
							155.01	4231		Административне услуге	180.000,00	180.000,00	58.612,50	121.387,50	32,56	32,56
									01	Општи приходи и примања буџета	180.000,00	180.000,00	58.612,50	121.387,50	32,56	32,56
							155.02	4234		Услуге информисања	612.000,00	300.000,00	0,00	300.000,00	0,00	0,00
									01	Општи приходи и примања буџета	612.000,00	300.000,00	0,00	300.000,00	0,00	0,00
							155.03	4239		Остале опште услуге	5.040.000,00	1.920.000,00	649.968,75	1.270.031,25	33,85	12,90
									01	Општи приходи и примања буџета	5.040.000,00	1.920.000,00	649.968,75	1.270.031,25	33,85	12,90
					156	424				Специјализоване услуге	12.000.000,00	12.000.000,00	0,00	12.000.000,00	0,00	0,00
							156.01	4245		Услуге одржавања националних паркова и природних површина	12.000.000,00	12.000.000,00	0,00	12.000.000,00	0,00	0,00
									01	Општи приходи и примања буџета	12.000.000,00	12.000.000,00	0,00	12.000.000,00	0,00	0,00
					157	426				Материјал	516.600,00	450.000,00	0,00	450.000,00	0,00	0,00
							157.01	4261		Административни материјал	516.600,00	450.000,00	0,00	450.000,00	0,00	0,00
									01	Општи приходи и примања буџета	516.600,00	450.000,00	0,00	450.000,00	0,00	0,00
				0401-5016						П: Паркови на територији Града Новог Сада	221.454.714,24	210.000.714,24	92.992.980,26	117.007.733,98	44,28	41,99
					158	511				Зграде и грађевински објекти	221.454.714,24	210.000.714,24	92.992.980,26	117.007.733,98	44,28	41,99
							158.01	5112		Изградња зграда и објеката	186.786.714,24	186.786.714,24	88.451.034,00	98.335.680,24	47,35	47,35
									01	Општи приходи и примања буџета	3.500.000,00	3.500.000,00	0,00	3.500.000,00	0,00	0,00
									07	Трансфери од других нивоа власти	183.286.714,24	183.286.714,24	88.451.034,00	94.835.680,24	48,26	48,26
							158.02	5114		Пројектно планирање	34.668.000,00	23.214.000,00	4.541.946,26	18.672.053,74	19,57	13,10
									01	Општи приходи и примања буџета	29.506.800,00	18.052.800,00	1.921.146,26	16.131.653,74	10,64	6,51
									13	Нераспоређени вишак прихода и примања из ранијих година	5.161.200,00	5.161.200,00	2.620.800,00	2.540.400,00	50,78	50,78
				0401-5017						П: Ботаничка башта	100.000,00	0,00	0,00	0,00	0,00	0,00
					159	511				Зграде и грађевински објекти	100.000,00	0,00	0,00	0,00	0,00	0,00
							159.01	5112		Изградња зграда и објеката	100.000,00	0,00	0,00	0,00	0,00	0,00
									01	Општи приходи и примања буџета	100.000,00	0,00	0,00	0,00	0,00	0,00
08										ГРАДСКА УПРАВА ЗА ПРИВРЕДУ	789.225.357,00	648.772.879,93	222.089.131,29	426.683.748,64	34,23	28,14
	08.01									ГРАДСКА УПРАВА ЗА ПРИВРЕДУ	663.934.147,00	563.551.424,91	193.097.354,66	370.454.070,25	34,26	29,08
		130								Опште услуге	65.155.000,00	48.308.223,91	37.223.960,16	11.084.263,75	77,06	57,13
			0602							Програм 15: Опште услуге локалне самоуправе	65.155.000,00	48.308.223,91	37.223.960,16	11.084.263,75	77,06	57,13
				0602-0001						ПА: Функционисање локалне самоуправе и градских општина	65.155.000,00	48.308.223,91	37.223.960,16	11.084.263,75	77,06	57,13
					160	411				Плате, додаци и накнаде запослених (зараде)	42.054.000,00	31.481.446,41	27.161.047,57	4.320.398,84	86,28	64,59
							160.01	4111		Плате, додаци и накнаде запослених	42.054.000,00	31.481.446,41	27.161.047,57	4.320.398,84	86,28	64,59
									01	Општи приходи и примања буџета	42.054.000,00	31.481.446,41	27.161.047,57	4.320.398,84	86,28	64,59
					161	412				Социјални доприноси на терет послодавца	6.371.000,00	4.769.307,50	4.117.004,59	652.302,91	86,32	64,62
							161.01	4121		Допринос за пензијско и инвалидско осигурање	4.205.400,00	3.148.144,65	2.717.494,81	430.649,84	86,32	64,62
									01	Општи приходи и примања буџета	4.205.400,00	3.148.144,65	2.717.494,81	430.649,84	86,32	64,62
							161.02	4122		Допринос за здравствено осигурање	2.165.600,00	1.621.162,85	1.399.509,78	221.653,07	86,33	64,62
									01	Општи приходи и примања буџета	2.165.600,00	1.621.162,85	1.399.509,78	221.653,07	86,33	64,62
					162	413				Накнаде у натури	330.000,00	135.000,00	107.935,50	27.064,50	79,95	32,71
							162.01	4131		Накнаде у натури	330.000,00	135.000,00	107.935,50	27.064,50	79,95	32,71
									01	Општи приходи и примања буџета	330.000,00	135.000,00	107.935,50	27.064,50	79,95	32,71
					163	414				Социјална давања запосленима	3.530.000,00	2.240.000,00	272.346,00	1.967.654,00	12,16	7,72
							163.01	4141		Исплата накнада за време одсуствовања с посла на терет фондова	250.000,00	250.000,00	0,00	250.000,00	0,00	0,00
									01	Општи приходи и примања буџета	250.000,00	250.000,00	0,00	250.000,00	0,00	0,00
							163.02	4143		Отпремнине и помоћи	1.515.000,00	900.000,00	272.346,00	627.654,00	30,26	17,98
									01	Општи приходи и примања буџета	1.515.000,00	900.000,00	272.346,00	627.654,00	30,26	17,98
							163.03	4144		Помоћ у медицинском лечењу запосленог или чланова уже породице и друге помоћи запосленом	1.765.000,00	1.090.000,00	0,00	1.090.000,00	0,00	0,00
									01	Општи приходи и примања буџета	1.765.000,00	1.090.000,00	0,00	1.090.000,00	0,00	0,00

Раздео	Глава	Функција	Прогр.	Пр.Акт/Прој.	ПБ	Екон.Клас.	ПФП	Синтетика	Изв.Фин.	ОПИС	План 2025	План I-IX 2025.	Извршење I-IX 2025.	Одступање (13-14)	Инд 14/13	Инд 14/12
1	2	3	4	5	6	7	8	9	10	11	12	13	14	15	16	17
					164	415				Накнаде трошкова за запослене	1.500.000,00	1.125.000,00	543.287,28	581.712,72	48,29	36,22
							164.01	4151		Накнаде трошкова за запослене	1.500.000,00	1.125.000,00	543.287,28	581.712,72	48,29	36,22
									01	Општи приходи и примања буџета	1.500.000,00	1.125.000,00	543.287,28	581.712,72	48,29	36,22
					165	416				Награде запосленима и остали посебни расходи	1.080.000,00	655.000,00	653.424,00	1.576,00	99,76	60,50
							165.01	4161		Награде запосленима и остали посебни расходи	1.080.000,00	655.000,00	653.424,00	1.576,00	99,76	60,50
									01	Општи приходи и примања буџета	1.080.000,00	655.000,00	653.424,00	1.576,00	99,76	60,50
					166	422				Трошкови путовања	740.000,00	740.000,00	123.287,88	616.712,12	16,66	16,66
							166.01	4221		Трошкови службених путовања у земљи	340.000,00	340.000,00	65.105,00	274.895,00	19,15	19,15
									01	Општи приходи и примања буџета	340.000,00	340.000,00	65.105,00	274.895,00	19,15	19,15
							166.02	4222		Трошкови службених путовања у иностранство	400.000,00	400.000,00	58.182,88	341.817,12	14,55	14,55
									01	Општи приходи и примања буџета	400.000,00	400.000,00	58.182,88	341.817,12	14,55	14,55
					167	423				Услуге по уговору	8.050.000,00	6.112.470,00	3.739.486,52	2.372.983,48	61,18	46,45
							167.01	4233		Услуге образовања и усавршавања запослених	300.000,00	300.000,00	44.280,00	255.720,00	14,76	14,76
									01	Општи приходи и примања буџета	300.000,00	300.000,00	44.280,00	255.720,00	14,76	14,76
							167.02	4235		Стручне услуге	7.750.000,00	5.812.470,00	3.695.206,52	2.117.263,48	63,57	47,68
									01	Општи приходи и примања буџета	7.750.000,00	5.812.470,00	3.695.206,52	2.117.263,48	63,57	47,68
					168	463				Трансфери осталим нивоима власти	1.200.000,00	900.000,00	506.140,82	393.859,18	56,24	42,18
							168.01	4631		Текући трансфери осталим нивоима власти	1.200.000,00	900.000,00	506.140,82	393.859,18	56,24	42,18
									01	Општи приходи и примања буџета	1.200.000,00	900.000,00	506.140,82	393.859,18	56,24	42,18
					169	483				Новчане казне и пенали по решењу судова	150.000,00	0,00	0,00	0,00	0,00	0,00
							169.01	4831		Новчане казне и пенали по решењу судова	150.000,00	0,00	0,00	0,00	0,00	0,00
									01	Општи приходи и примања буџета	150.000,00	0,00	0,00	0,00	0,00	0,00
					170	485				Накнада штете за повреде или штету нанету од стране државних органа	150.000,00	150.000,00	0,00	150.000,00	0,00	0,00
							170.01	4851		Накнада штете за повреде или штету нанету од стране државних органа	150.000,00	150.000,00	0,00	150.000,00	0,00	0,00
									01	Општи приходи и примања буџета	150.000,00	150.000,00	0,00	150.000,00	0,00	0,00
		320								Услуге противпожарне заштите	1.950.000,00	1.950.000,00	916.498,05	1.033.501,95	47,00	47,00
			0101							Програм 5: Пољопривреда и рурални развој	1.950.000,00	1.950.000,00	916.498,05	1.033.501,95	47,00	47,00
				0101-4004						П: Заштита пољопривредног земљишта од пожара	1.950.000,00	1.950.000,00	916.498,05	1.033.501,95	47,00	47,00
					171	423				Услуге по уговору	1.295.000,00	1.295.000,00	261.505,24	1.033.494,76	20,19	20,19
							171.01	4235		Стручне услуге	1.200.000,00	1.200.000,00	168.505,24	1.031.494,76	14,04	14,04
									01	Општи приходи и примања буџета	1.200.000,00	1.200.000,00	168.505,24	1.031.494,76	14,04	14,04
							171.02	4239		Остале опште услуге	95.000,00	95.000,00	93.000,00	2.000,00	97,89	97,89
									01	Општи приходи и примања буџета	95.000,00	95.000,00	93.000,00	2.000,00	97,89	97,89
					172	426				Материјал	655.000,00	655.000,00	654.992,81	7,19	100,00	100,00
							172.01	4264		Материјали за саобраћај	655.000,00	655.000,00	654.992,81	7,19	100,00	100,00
									01	Општи приходи и примања буџета	655.000,00	655.000,00	654.992,81	7,19	100,00	100,00
		412								Општи послови по питању рада	260.393.200,00	189.594.850,00	87.292.903,17	102.301.946,83	46,04	33,52
			1501							Програм 3: Локални економски развој	260.393.200,00	189.594.850,00	87.292.903,17	102.301.946,83	46,04	33,52
				1501-0002						ПА: Мере активне политике запошљавања	260.393.200,00	189.594.850,00	87.292.903,17	102.301.946,83	46,04	33,52
					173	421				Стални трошкови	899.700,00	449.850,00	0,00	449.850,00	0,00	0,00
							173.01	4216		Закуп имовине и опреме	899.700,00	449.850,00	0,00	449.850,00	0,00	0,00
									01	Општи приходи и примања буџета	899.700,00	449.850,00	0,00	449.850,00	0,00	0,00
					174	423				Услуге по уговору	300.000,00	250.000,00	57.268,52	192.731,48	22,91	19,09
							174.01	4234		Услуге информисања	100.000,00	50.000,00	0,00	50.000,00	0,00	0,00
									01	Општи приходи и примања буџета	100.000,00	50.000,00	0,00	50.000,00	0,00	0,00
							174.02	4235		Стручне услуге	200.000,00	200.000,00	57.268,52	142.731,48	28,63	28,63
									01	Општи приходи и примања буџета	200.000,00	200.000,00	57.268,52	142.731,48	28,63	28,63
					175	424				Специјализоване услуге	4.500.000,00	4.500.000,00	0,00	4.500.000,00	0,00	0,00
							175.01	4242		Услуге образовања, културе и спорта	4.500.000,00	4.500.000,00	0,00	4.500.000,00	0,00	0,00
									01	Општи приходи и примања буџета	4.500.000,00	4.500.000,00	0,00	4.500.000,00	0,00	0,00
					176	463				Трансфери осталим нивоима власти	2.650.000,00	2.650.000,00	2.650.000,00	0,00	100,00	100,00

Раздео	Глава	Функција	Програ.	Пр.Акт/Прој.	ПБ	Екон.Клас.	ПФП	Синтетика	Изв.Фин.	ОПИС	План 2025	План I-IX 2025.	Извршење I-IX 2025.	Одступање (13-14)	Инд 14/13	Инд 14/12
1	2	3	4	5	6	7	8	9	10	11	12	13	14	15	16	17
							176.01	4631		Текући трансфери осталим нивоима власти	2.650.000,00	2.650.000,00	2.650.000,00	0,00	100,00	100,00
									01	Општи приходи и примања буџета	2.650.000,00	2.650.000,00	2.650.000,00	0,00	100,00	100,00
					177	464				Дотације организацијама за обавезно социјално осигурање	252.043.500,00	181.745.000,00	84.585.634,65	97.159.365,35	46,54	33,56
							177.01	4641		Текуће дотације организацијама за обавезно социјално осигурање	252.043.500,00	181.745.000,00	84.585.634,65	97.159.365,35	46,54	33,56
									01	Општи приходи и примања буџета	252.043.500,00	181.745.000,00	84.585.634,65	97.159.365,35	46,54	33,56
		421								Пољопривреда	86.291.103,00	79.601.103,00	37.846.474,96	41.754.628,04	47,55	43,86
			0101							Програм 5: Пољопривреда и рурални развој	86.291.103,00	79.601.103,00	37.846.474,96	41.754.628,04	47,55	43,86
				0101-0001						ПА: Подршка за спровођење пољопривредне политике у локалној заједници	16.291.103,00	14.101.103,00	7.894.309,78	6.206.793,22	55,98	48,46
					178	423				Услуге по уговору	4.200.000,00	3.200.000,00	1.493.206,85	1.706.793,15	46,66	35,55
							178.01	4234		Услуге информисања	1.500.000,00	1.500.000,00	197.280,00	1.302.720,00	13,15	13,15
									01	Општи приходи и примања буџета	1.500.000,00	1.500.000,00	197.280,00	1.302.720,00	13,15	13,15
							178.02	4235		Стручне услуге	1.700.000,00	1.700.000,00	1.295.926,85	404.073,15	76,23	76,23
									01	Општи приходи и примања буџета	1.700.000,00	1.700.000,00	1.295.926,85	404.073,15	76,23	76,23
							178.03	4239		Остале опште услуге	1.000.000,00	0,00	0,00	0,00	0,00	0,00
									01	Општи приходи и примања буџета	1.000.000,00	0,00	0,00	0,00	0,00	0,00
					179	424				Специјализоване услуге	1.190.000,00	0,00	0,00	0,00	0,00	0,00
							179.01	4246		Услуге очувања животне средине, науке и геодетске услуге	1.190.000,00	0,00	0,00	0,00	0,00	0,00
									01	Општи приходи и примања буџета	1.190.000,00	0,00	0,00	0,00	0,00	0,00
					180	463				Трансфери осталим нивоима власти	10.901.103,00	10.901.103,00	6.401.102,93	4.500.000,07	58,72	58,72
							180.01	4631		Текући трансфери осталим нивоима власти	10.901.103,00	10.901.103,00	6.401.102,93	4.500.000,07	58,72	58,72
									01	Општи приходи и примања буџета	10.901.103,00	10.901.103,00	6.401.102,93	4.500.000,07	58,72	58,72
				0101-0002						ПА: Мере подршке руралном развоју	70.000.000,00	65.500.000,00	29.952.165,18	35.547.834,82	45,73	42,79
					181	423				Услуге по уговору	1.000.000,00	500.000,00	0,00	500.000,00	0,00	0,00
							181.01	4234		Услуге информисања	1.000.000,00	500.000,00	0,00	500.000,00	0,00	0,00
									01	Општи приходи и примања буџета	1.000.000,00	500.000,00	0,00	500.000,00	0,00	0,00
					182	424				Специјализоване услуге	5.000.000,00	5.000.000,00	0,00	5.000.000,00	0,00	0,00
							182.01	4242		Услуге образовања, културе и спорта	5.000.000,00	5.000.000,00	0,00	5.000.000,00	0,00	0,00
									01	Општи приходи и примања буџета	5.000.000,00	5.000.000,00	0,00	5.000.000,00	0,00	0,00
					183	454				Субвенције приватним предузећима	10.500.000,00	8.500.000,00	5.448.908,00	3.051.092,00	64,10	51,89
							183.01	4541		Текуће субвенције приватним предузећима	10.500.000,00	8.500.000,00	5.448.908,00	3.051.092,00	64,10	51,89
									01	Општи приходи и примања буџета	10.500.000,00	8.500.000,00	5.448.908,00	3.051.092,00	64,10	51,89
					184	465				Остале дотације и трансфери	43.500.000,00	41.500.000,00	21.611.657,18	19.888.342,82	52,08	49,68
							184.01	4651		Остале текуће дотације и трансфери	43.500.000,00	41.500.000,00	21.611.657,18	19.888.342,82	52,08	49,68
									01	Општи приходи и примања буџета	43.500.000,00	41.500.000,00	21.611.657,18	19.888.342,82	52,08	49,68
					185	481				Дотације невладиним организацијама	10.000.000,00	10.000.000,00	2.891.600,00	7.108.400,00	28,92	28,92
							185.01	4819		Дотације осталим непрофитним институцијама	10.000.000,00	10.000.000,00	2.891.600,00	7.108.400,00	28,92	28,92
									01	Општи приходи и примања буџета	10.000.000,00	10.000.000,00	2.891.600,00	7.108.400,00	28,92	28,92
		473								Туризам	16.100.000,00	15.950.000,00	11.696.400,00	4.253.600,00	73,33	72,65
			1502							Програм 4: Развој туризма	16.100.000,00	15.950.000,00	11.696.400,00	4.253.600,00	73,33	72,65
				1502-4003						П: Унапређење развоја туризма Града Новог Сада	16.100.000,00	15.950.000,00	11.696.400,00	4.253.600,00	73,33	72,65
					186	423				Услуге по уговору	8.100.000,00	7.950.000,00	7.706.400,00	243.600,00	96,94	95,14
							186.01	4232		Компјутерске услуге	600.000,00	450.000,00	298.800,00	151.200,00	66,40	49,80
									01	Општи приходи и примања буџета	600.000,00	450.000,00	298.800,00	151.200,00	66,40	49,80
							186.02	4235		Стручне услуге	7.500.000,00	7.500.000,00	7.407.600,00	92.400,00	98,77	98,77
									01	Општи приходи и примања буџета	7.500.000,00	7.500.000,00	7.407.600,00	92.400,00	98,77	98,77
					187	424				Специјализоване услуге	8.000.000,00	8.000.000,00	3.990.000,00	4.010.000,00	49,88	49,88
							187.01	4242		Услуге образовања, културе и спорта	8.000.000,00	8.000.000,00	3.990.000,00	4.010.000,00	49,88	49,88
									01	Општи приходи и примања буџета	8.000.000,00	8.000.000,00	3.990.000,00	4.010.000,00	49,88	49,88
		490								Економски послови некласификовани на другом месту	234.044.844,00	228.147.248,00	18.121.118,32	210.026.129,68	7,94	7,74

Раздео	Глава	Функција	Прогр.	Пр.Акт/Прој.	ПБ	Екон.Клас.	ПФП	Синтетика	Изв.Фин.	ОПИС	План 2025	План I-IX 2025.	Извршење I-IX 2025.	Одступање (13-14)	Инд 14/13	Инд 14/12
1	2	3	4	5	6	7	8	9	10	11	12	13	14	15	16	17
			1501							Програм 3: Локални економски развој	234.044.844,00	228.147.248,00	18.121.118,32	210.026.129,68	7,94	7,74
				1501-4006						П: Промоција и унапређење привреде Града Новог Сада	227.104.844,00	222.942.248,00	12.916.118,32	210.026.129,68	5,79	5,69
					188	421				Стални трошкови	19.067.844,00	15.825.248,00	11.518.718,32	4.306.529,68	72,79	60,41
							188.01	4216		Закуп имовине и опреме	4.500.000,00	4.500.000,00	4.499.838,00	162,00	100,00	100,00
									01	Општи приходи и примања буџета	4.500.000,00	4.500.000,00	4.499.838,00	162,00	100,00	100,00
							188.02	4219		Остали трошкови	14.567.844,00	11.325.248,00	7.018.880,32	4.306.367,68	61,98	48,18
									01	Општи приходи и примања буџета	14.567.844,00	11.325.248,00	7.018.880,32	4.306.367,68	61,98	48,18
					189	423				Услуге по уговору	3.037.000,00	2.117.000,00	1.397.400,00	719.600,00	66,01	46,01
							189.01	4232		Компјутерске услуге	3.037.000,00	2.117.000,00	1.397.400,00	719.600,00	66,01	46,01
									01	Општи приходи и примања буџета	3.037.000,00	2.117.000,00	1.397.400,00	719.600,00	66,01	46,01
					190	454				Субвенције приватним предузећима	70.000.000,00	70.000.000,00	0,00	70.000.000,00	0,00	0,00
							190.01	4541		Текуће субвенције приватним предузећима	70.000.000,00	70.000.000,00	0,00	70.000.000,00	0,00	0,00
									01	Општи приходи и примања буџета	70.000.000,00	70.000.000,00	0,00	70.000.000,00	0,00	0,00
					191	463				Трансфери осталим нивоима власти	0,00	0,00	0,00	0,00	0,00	0,00
							191.01	4631		Текући трансфери осталим нивоима власти	0,00	0,00	0,00	0,00	0,00	0,00
									01	Општи приходи и примања буџета	0,00	0,00	0,00	0,00	0,00	0,00
					192	481				Дотације невладиним организацијама	135.000.000,00	135.000.000,00	0,00	135.000.000,00	0,00	0,00
							192.01	4819		Дотације осталим непрофитним институцијама	135.000.000,00	135.000.000,00	0,00	135.000.000,00	0,00	0,00
									01	Општи приходи и примања буџета	135.000.000,00	135.000.000,00	0,00	135.000.000,00	0,00	0,00
				1501-4007						П: Социјално-економски савет Града Новог Сада	6.940.000,00	5.205.000,00	5.205.000,00	0,00	100,00	75,00
					193	465				Остале дотације и трансфери	6.940.000,00	5.205.000,00	5.205.000,00	0,00	100,00	75,00
							193.01	4651		Остале текуће дотације и трансфери	6.940.000,00	5.205.000,00	5.205.000,00	0,00	100,00	75,00
									01	Општи приходи и примања буџета	6.940.000,00	5.205.000,00	5.205.000,00	0,00	100,00	75,00
	08.02									ТУРИСТИЧКА ОРГАНИЗАЦИЈА ГРАДА НОВОГ САДА	125.291.210,00	85.221.455,02	28.991.776,63	56.229.678,39	34,02	23,14
		473								Туризам	125.291.210,00	85.221.455,02	28.991.776,63	56.229.678,39	34,02	23,14
			1502							Програм 4: Развој туризма	125.291.210,00	85.221.455,02	28.991.776,63	56.229.678,39	34,02	23,14
				1502-0001						ПА: Управљање развојем туризма	57.658.605,00	44.671.245,02	25.780.795,27	18.890.449,75	57,71	44,71
					194	411				Плате, додаци и накнаде запослених (зараде)	21.739.000,00	16.273.624,39	15.443.377,26	830.247,13	94,90	71,04
							194.01	4111		Плате, додаци и накнаде запослених	21.739.000,00	16.273.624,39	15.443.377,26	830.247,13	94,90	71,04
									01	Општи приходи и примања буџета	21.739.000,00	16.273.624,39	15.443.377,26	830.247,13	94,90	71,04
					195	412				Социјални доприноси на терет послодавца	3.293.000,00	2.465.120,63	2.339.671,70	125.448,93	94,91	71,05
							195.01	4121		Допринос за пензијско и инвалидско осигурање	2.173.900,00	1.627.362,43	1.544.337,85	83.024,58	94,90	71,04
									01	Општи приходи и примања буџета	2.173.900,00	1.627.362,43	1.544.337,85	83.024,58	94,90	71,04
							195.02	4122		Допринос за здравствено осигурање	1.119.100,00	837.758,20	795.333,85	42.424,35	94,94	71,07
									01	Општи приходи и примања буџета	1.119.100,00	837.758,20	795.333,85	42.424,35	94,94	71,07
					196	413				Накнаде у натури	180.000,00	0,00	0,00	0,00	0,00	0,00
							196.01	4131		Накнаде у натури	180.000,00	0,00	0,00	0,00	0,00	0,00
									01	Општи приходи и примања буџета	180.000,00	0,00	0,00	0,00	0,00	0,00
					197	414				Социјална давања запосленима	1.914.000,00	1.335.000,00	51.500,00	1.283.500,00	3,86	2,69
							197.01	4141		Исплата накнада за време одсуствовања с посла на терет фондова	414.000,00	240.000,00	0,00	240.000,00	0,00	0,00
									01	Општи приходи и примања буџета	414.000,00	240.000,00	0,00	240.000,00	0,00	0,00
							197.02	4143		Отпремнине и помоћи	300.000,00	235.000,00	0,00	235.000,00	0,00	0,00
									01	Општи приходи и примања буџета	300.000,00	235.000,00	0,00	235.000,00	0,00	0,00
							197.03	4144		Помоћ у медицинском лечењу запосленог или чланова уже породице и друге помоћи запосленом	1.200.000,00	860.000,00	51.500,00	808.500,00	5,99	4,29
									01	Општи приходи и примања буџета	1.200.000,00	860.000,00	51.500,00	808.500,00	5,99	4,29
					198	415				Накнаде трошкова за запослене	500.000,00	375.000,00	238.484,55	136.515,45	63,60	47,70
							198.01	4151		Накнаде трошкова за запослене	500.000,00	375.000,00	238.484,55	136.515,45	63,60	47,70
									01	Општи приходи и примања буџета	500.000,00	375.000,00	238.484,55	136.515,45	63,60	47,70
					199	416				Награде запосленима и остали посебни расходи	400.000,00	355.000,00	186.334,42	168.665,58	52,49	46,58
							199.01.01	4161		Награде запосленима и остали посебни расходи	280.000,00	235.000,00	69.115,75	165.884,25	29,41	24,68
									01	Општи приходи и примања буџета	280.000,00	235.000,00	69.115,75	165.884,25	29,41	24,68

Раздео	Глава	Функција	Прогр.	Пр.Акт/Прој.	ПБ	Екон.Клас.	ПФП	Синтетика	Изв.Фин.	ОПИС	План 2025	План I-IX 2025.	Извршење I-IX 2025.	Одступање (13-14)	Инд 14/13	Инд 14/12
1	2	3	4	5	6	7	8	9	10	11	12	13	14	15	16	17
							199.01.02	4161		Награде запосленима и остали посебни расходи - јубиларне награде	120.000,00	120.000,00	117.218,67	2.781,33	97,68	97,68
									01	Општи приходи и примања буџета	120.000,00	120.000,00	117.218,67	2.781,33	97,68	97,68
					200	421				Стални трошкови	8.430.000,00	5.682.500,00	1.726.001,61	3.956.498,39	30,37	20,47
							200.01	4211		Трошкови платног промета и банкарских услуга	450.000,00	350.000,00	100.000,00	250.000,00	28,57	22,22
									01	Општи приходи и примања буџета	450.000,00	350.000,00	100.000,00	250.000,00	28,57	22,22
							200.02	4212		Енергетске услуге	4.000.000,00	3.000.000,00	301.764,68	2.698.235,32	10,06	7,54
									01	Општи приходи и примања буџета	4.000.000,00	3.000.000,00	301.764,68	2.698.235,32	10,06	7,54
							200.03	4213		Комуналне услуге	2.090.000,00	1.567.500,00	737.481,76	830.018,24	47,05	35,29
									01	Општи приходи и примања буџета	2.090.000,00	1.567.500,00	737.481,76	830.018,24	47,05	35,29
							200.04	4214		Услуге комуникација	820.000,00	615.000,00	555.395,17	59.604,83	90,31	67,73
									01	Општи приходи и примања буџета	820.000,00	615.000,00	555.395,17	59.604,83	90,31	67,73
							200.05	4215		Трошкови осигурања	920.000,00	0,00	0,00	0,00	0,00	0,00
									01	Општи приходи и примања буџета	920.000,00	0,00	0,00	0,00	0,00	0,00
							200.06	4219		Остали трошкови	150.000,00	150.000,00	31.360,00	118.640,00	20,91	20,91
									01	Општи приходи и примања буџета	150.000,00	150.000,00	31.360,00	118.640,00	20,91	20,91
					201	422				Трошкови путовања	1.290.605,00	1.045.000,00	552.010,00	492.990,00	52,82	42,77
							201.01	4229		Остали трошкови транспорта	1.290.605,00	1.045.000,00	552.010,00	492.990,00	52,82	42,77
									01	Општи приходи и примања буџета	1.290.605,00	1.045.000,00	552.010,00	492.990,00	52,82	42,77
					202	423				Услуге по уговору	13.092.000,00	12.530.000,00	4.479.397,53	8.050.602,47	35,75	34,21
							202.01	4231		Административне услуге	300.000,00	260.000,00	181.240,00	78.760,00	69,71	60,41
									01	Општи приходи и примања буџета	300.000,00	260.000,00	181.240,00	78.760,00	69,71	60,41
							202.02	4232		Компјутерске услуге	960.000,00	960.000,00	94.068,00	865.932,00	9,80	9,80
									01	Општи приходи и примања буџета	960 000,00	960.000,00	94.068,00	865.932,00	9,80	9,80
							202.03	4233		Услуге образовања и усавршавања запослених	1.600 000,00	1.560.000,00	848.240,00	711.760,00	54,37	53,02
									01	Општи приходи и примања буџета	1.600.000,00	1.560.000,00	848.240,00	711.760,00	54,37	53,02
							202.04	4235		Стручне услуге	10.232.000,00	9.750.000,00	3.355.849,53	6.394.150,47	34,42	32,80
									01	Општи приходи и примања буџета	10.232.000,00	9.750.000,00	3.355.849,53	6.394.150,47	34,42	32,80
							202.05	4239		Остале опште услуге	0,00	0,00	0,00	0,00	0,00	0,00
									01	Општи приходи и примања буџета	0,00	0,00	0,00	0,00	0,00	0,00
					203	425				Текуће поправке и одржавање	630.000,00	570.000,00	0,00	570.000,00	0,00	0,00
							203.01	4251		Текуће поправке и одржавање зграда и објеката	400.000,00	400.000,00	0,00	400.000,00	0,00	0,00
									01	Општи приходи и примања буџета	400.000,00	400.000,00	0,00	400.000,00	0,00	0,00
							203.02	4252		Текуће поправке и одржавање опреме	230.000,00	170.000,00	0,00	170.000,00	0,00	0,00
									01	Општи приходи и примања буџета	230.000,00	170.000,00	0,00	170.000,00	0,00	0,00
					204	426				Материјал	3.750.000,00	2.600.000,00	747.748,20	1.852.251,80	28,76	19,94
							204.01	4261		Административни материјал	680.000,00	460.000,00	34.421,40	425.578,60	7,48	5,06
									01	Општи приходи и примања буџета	680.000,00	460.000,00	34.421,40	425.578,60	7,48	5,06
							204.02	4263		Материјали за образовање и усавршавање запослених	200.000,00	170.000,00	39.600,00	130.400,00	23,29	19,80
									01	Општи приходи и примања буџета	200.000,00	170.000,00	39.600,00	130.400,00	23,29	19,80
							204.03	4268		Материјали за одржавање хигијене и угоститељство	520.000,00	250.000,00	29.326,80	220.673,20	11,73	5,64
									01	Општи приходи и примања буџета	520.000,00	250.000,00	29.326,80	220.673,20	11,73	5,64
							204.04	4269		Материјали за посебне намене	2.350.000,00	1.720.000,00	644.400,00	1.075.600,00	37,47	27,42
									01	Општи приходи и примања буџета	2.350.000,00	1.720.000,00	644.400,00	1.075.600,00	37,47	27,42
					205	482				Порези, обавезне таксе, казне, пенали и камате	800.000,00	700.000,00	16.270,00	683.730,00	2,32	2,03
							205.01	4821		Остали порези	400.000,00	400.000,00	0,00	400.000,00	0,00	0,00
									01	Општи приходи и примања буџета	400.000,00	400.000,00	0,00	400.000,00	0,00	0,00
							205.02	4822		Обавезне таксе	400.000,00	300.000,00	16.270,00	283.730,00	5,42	4,07
									01	Општи приходи и примања буџета	400.000,00	300.000,00	16.270,00	283.730,00	5,42	4,07
					206	483				Новчане казне и пенали по решењу судова	500.000,00	500.000,00	0,00	500.000,00	0,00	0,00
							206.01	4831		Новчане казне и пенали по решењу судова	500.000,00	500.000,00	0,00	500.000,00	0,00	0,00
									01	Општи приходи и примања буџета	500.000,00	500.000,00	0,00	500.000,00	0,00	0,00

Раздео	Глава	Функција	Програм	Пр.Акт/Прој.	ПБ	Екон.Клас.	ПФП	Синтетика	Изв.Фин.	ОПИС	План 2025	План I-IX 2025.	Извршење I-IX 2025.	Одступање (13-14)	Инд 14/13	Инд 14/12
1	2	3	4	5	6	7	8	9	10	11	12	13	14	15	16	17
					207	485				Накнада штете за повреде или штету нанету од стране државних органа	240.000,00	240.000,00	0,00	240.000,00	0,00	0,00
							207.01	4851		Накнада штете за повреде или штету нанету од стране државних органа	240.000,00	240.000,00	0,00	240.000,00	0,00	0,00
									01	Општи приходи и примања буџета	240.000,00	240.000,00	0,00	240.000,00	0,00	0,00
					208	512				Машине и опрема	600.000,00	0,00	0,00	0,00	0,00	0,00
							208.01	5122		Административна опрема	600.000,00	0,00	0,00	0,00	0,00	0,00
									01	Општи приходи и примања буџета	600.000,00	0,00	0,00	0,00	0,00	0,00
					209	515				Нематеријална имовина	300.000,00	0,00	0,00	0,00	0,00	0,00
							209.01	5151		Нематеријална имовина	300.000,00	0,00	0,00	0,00	0,00	0,00
									01	Општи приходи и примања буџета	300.000,00	0,00	0,00	0,00	0,00	0,00
				1502-0002						ПА: Промоција туристичке понуде	67.632.605,00	40.550.210,00	3.210.981,36	37.339.228,64	7,92	4,75
					210	421				Стални трошкови	7.400.000,00	6.950.000,00	278.400,00	6.671.600,00	4,01	3,76
							210.01	4216		Закуп имовине и опреме	7.400.000,00	6.950.000,00	278.400,00	6.671.600,00	4,01	3,76
									01	Општи приходи и примања буџета	7.400.000,00	6.950.000,00	278.400,00	6.671.600,00	4,01	3,76
					211	422				Трошкови путовања	5.200.000,00	4.990.000,00	2.314.909,56	2.675.090,44	46,39	44,52
							211.01	4221		Трошкови службених путовања у земљи	1.200.000,00	990.000,00	251.815,47	738.184,53	25,44	20,98
									01	Општи приходи и примања буџета	1.200.000,00	990.000,00	251.815,47	738.184,53	25,44	20,98
							211.02	4222		Трошкови службених путовања у иностранство	4.000.000,00	4.000.000,00	2.063.094,09	1.936.905,91	51,58	51,58
									01	Општи приходи и примања буџета	4.000.000,00	4.000.000,00	2.063.094,09	1.936.905,91	51,58	51,58
					212	423				Услуге по уговору	55.032.605,00	28.610.210,00	617.671,80	27.992.538,20	2,16	1,12
							212.01	4234		Услуге информисања	51.202.605,00	25.105.210,00	172.860,00	24.932.350,00	0,69	0,34
									01	Општи приходи и примања буџета	51.202.605,00	25.105.210,00	172.860,00	24.932.350,00	0,69	0,34
							212.02	4236		Услуге за домаћинство и угоститељство	900.000,00	900.000,00	37.335,00	862.665,00	4,15	4,15
									01	Општи приходи и примања буџета	900.000,00	900.000,00	37.335,00	862.665,00	4,15	4,15
							212.03	4237		Репрезентација	1.970.000,00	1.755.000,00	230.476,80	1.524.523,20	13,13	11,70
									01	Општи приходи и примања буџета	1.970.000,00	1.755.000,00	230.476,80	1.524.523,20	13,13	11,70
							212.04	4239		Остале опште услуге	960.000,00	850.000,00	177.000,00	673.000,00	20,82	18,44
									01	Општи приходи и примања буџета	960.000,00	850.000,00	177.000,00	673.000,00	20,82	18,44
09										ГРАДСКА УПРАВА ЗА ФИНАНСИЈЕ	3.059.568.149,19	2.488.156.253,21	1.978.882.599,92	509.273.653,29	79,53	64,68
	09.01									ГРАДСКА УПРАВА ЗА ФИНАНСИЈЕ	3.059.568.149,19	2.488.156.253,21	1.978.882.599,92	509.273.653,29	79,53	64,68
		130								Опште услуге	147.102.000,00	108.632.399,62	91.835.545,38	16.796.854,24	84,54	62,43
			0602							Програм 15: Опште услуге локалне самоуправе	147.102.000,00	108.632.399,62	91.835.545,38	16.796.854,24	84,54	62,43
				0602-0001						ПА: Функционисање локалне самоуправе и градских општина	147.102.000,00	108.632.399,62	91.835.545,38	16.796.854,24	84,54	62,43
					213	411				Плате, додаци и накнаде запослених (зараде)	107.838.000,00	78.670.279,01	70.906.030,10	7.764.248,91	90,13	65,75
							213.01	4111		Плате, додаци и накнаде запослених	107.838.000,00	78.670.279,01	70.906.030,10	7.764.248,91	90,13	65,75
									01	Општи приходи и примања буџета	107.838.000,00	78.670.279,01	70.906.030,10	7.764.248,91	90,13	65,75
					214	412				Социјални доприноси на терет послодаваца	16.338.000,00	11.889.870,61	10.742.263,72	1.147.606,89	90,35	65,75
							214.01	4121		Допринос за пензијско и инвалидско осигурање	10.783.800,00	7.847.787,42	7.090.603,19	757.184,23	90,35	65,75
									01	Општи приходи и примања буџета	10.783.800,00	7.847.787,42	7.090.603,19	757.184,23	90,35	65,75
							214.02	4122		Допринос за здравствено осигурање	5.554.200,00	4.042.083,19	3.651.660,53	390.422,66	90,34	65,75
									01	Општи приходи и примања буџета	5.554.200,00	4.042.083,19	3.651.660,53	390.422,66	90,34	65,75
					215	413				Накнаде у натури	1.015.000,00	761.250,00	478.173,00	283.077,00	62,81	47,11
							215.01	4131		Накнаде у натури	1.015.000,00	761.250,00	478.173,00	283.077,00	62,81	47,11
									01	Општи приходи и примања буџета	1.015.000,00	761.250,00	478.173,00	283.077,00	62,81	47,11
					216	414				Социјална давања запосленима	6.005.000,00	5.005.000,00	957.598,33	4.047.401,67	19,13	15,95
							216.01	4141		Исплата накнада за време одсуствовања с посла на терет фондова	900.000,00	900.000,00	0,00	900.000,00	0,00	0,00
									01	Општи приходи и примања буџета	900.000,00	900.000,00	0,00	900.000,00	0,00	0,00
							216.02	4143		Отпремнине и помоћи	2.800.000,00	2.100.000,00	396.394,00	1.703.606,00	18,88	14,16
									01	Општи приходи и примања буџета	2.800.000,00	2.100.000,00	396.394,00	1.703.606,00	18,88	14,16

Раздео	Глава	Функција	Прогр.	Пр.Акт/Прој.	ПБ	Екон.Клас.	ПФП	Синтетика	Изв.Фин.	ОПИС	План 2025	План I-IX 2025.	Извршење I-IX 2025.	Одступање (13-14)	Инд 14/13	Инд 14/12
1	2	3	4	5	6	7	8	9	10	11	12	13	14	15	16	17
							216.03	4144		Помоћ у медицинском лечењу запосленог или чланова уже породице и друге помоћи запосленом	2.305.000,00	2.005.000,00	561.204,33	1.443.795,67	27,99	24,35
									01	Општи приходи и примања буџета	2.305.000,00	2.005.000,00	561.204,33	1.443.795,67	27,99	24,35
					217	415				Накнаде трошкова за запослене	1.300.000,00	975.000,00	684.652,85	290.347,15	70,22	52,67
							217.01	4151		Накнаде трошкова за запослене	1.300.000,00	975.000,00	684.652,85	290.347,15	70,22	52,67
									01	Општи приходи и примања буџета	1.300.000,00	975.000,00	684.652,85	290.347,15	70,22	52,67
					218	416				Награде запосленима и остали посебни расходи	9.100.000,00	6.895.000,00	5.136.670,40	1.758.329,60	74,50	56,45
							218.01.01	4161		Награде запосленима и остали посебни расходи - јубиларне награде	2.200.000,00	1.720.000,00	1.062.596,00	657.404,00	61,78	48,30
									01	Општи приходи и примања буџета	2.200.000,00	1.720.000,00	1.062.596,00	657.404,00	61,78	48,30
							218.01.02	4161		Награде запосленима и остали посебни расходи - остало	6.900.000,00	5.175.000,00	4.074.074,40	1.100.925,60	78,73	59,04
									01	Општи приходи и примања буџета	6.900.000,00	5.175.000,00	4.074.074,40	1.100.925,60	78,73	59,04
					219	422				Трошкови путовања	500.000,00	500.000,00	0,00	500.000,00	0,00	0,00
							219.01	4221		Трошкови службених путовања у земљи	400.000,00	400.000,00	0,00	400.000,00	0,00	0,00
									01	Општи приходи и примања буџета	400.000,00	400.000,00	0,00	400.000,00	0,00	0,00
							219.02	4222		Трошкови службених путовања у иностранство	100.000,00	100.000,00	0,00	100.000,00	0,00	0,00
									01	Општи приходи и примања буџета	100.000,00	100.000,00	0,00	100.000,00	0,00	0,00
					220	423				Услуге по уговору	2.800.000,00	2.230.000,00	2.078.965,90	151.034,10	93,23	74,25
							220.01	4233		Услуге образовања и усавршавања запослених	300.000,00	300.000,00	150.720,00	149.280,00	50,24	50,24
									01	Општи приходи и примања буџета	300.000,00	300.000,00	150.720,00	149.280,00	50,24	50,24
							220.02	4235		Стручне услуге	2.500.000,00	1.930.000,00	1.928.245,90	1.754,10	99,91	77,13
									01	Општи приходи и примања буџета	2.500.000,00	1.930.000,00	1.928.245,90	1.754,10	99,91	77,13
					221	444				Пратећи трошкови задуживања	10.000,00	10.000,00	0,00	10.000,00	0,00	0,00
							221.01	4441		Негативне курсне разлике	10.000,00	10.000,00	0,00	10.000,00	0,00	0,00
									01	Општи приходи и примања буџета	10.000,00	10.000,00	0,00	10.000,00	0,00	0,00
					222	463				Трансфери осталим нивоима власти	2.000.000,00	1.500.000,00	655.700,52	844.299,48	43,71	32,79
							222.01	4631		Текући трансфери осталим нивоима власти	2.000.000,00	1.500.000,00	655.700,52	844.299,48	43,71	32,79
									01	Општи приходи и примања буџета	2.000.000,00	1.500.000,00	655.700,52	844.299,48	43,71	32,79
					223	485				Накнада штете за повреде или штету нанету од стране државних органа	196.000,00	196.000,00	195.490,56	509,44	99,74	99,74
							223.01	4851		Накнада штете за повреде или штету нанету од стране државних органа	196.000,00	196.000,00	195.490,56	509,44	99,74	99,74
									01	Општи приходи и примања буџета	196.000,00	196.000,00	195.490,56	509,44	99,74	99,74
		112								Финансијски и фискални послови	1.536.001.400,00	1.529.001.400,00	1.177.707.945,03	351.293.454,97	77,02	76,67
			0602							Програм 15: Опште услуге локалне самоуправе	1.536.001.400,00	1.529.001.400,00	1.177.707.945,03	351.293.454,97	77,02	76,67
				0602-0001						ПА: Функционисање локалне самоуправе и градских општина	1.536.001.400,00	1.529.001.400,00	1.177.707.945,03	351.293.454,97	77,02	76,67
					224	421				Стални трошкови	36.000.000,00	29.000.000,00	29.065.017,74	-65.017,74	100,22	80,74
							224.01	4211		Трошкови платног промета и банкарских услуга	36.000.000,00	29.000.000,00	29.065.017,74	-65.017,74	100,22	80,74
									01	Општи приходи и примања буџета	36.000.000,00	29.000.000,00	29.065.017,74	-65.017,74	100,22	80,74
					225	483				Новчане казне и пенали по решењу судова	1.500.001.400,00	1.500.001.400,00	1.148.642.927,29	351.358.472,71	76,58	76,58
							225.01	4831		Новчане казне и пенали по решењу судова	1.500.001.400,00	1.500.001.400,00	1.148.642.927,29	351.358.472,71	76,58	76,58
									01	Општи приходи и примања буџета	300.001.000,00	300.001.000,00	297.312.432,44	2.688.567,56	99,10	99,10
									13	Нераспоређени вишак прихода и примања из ранијих година	1.200.000.400,00	1.200.000.400,00	851.330.494,85	348.669.905,15	70,94	70,94
		160								Опште јавне услуге некласификоване на другом месту	474.323.944,19	92.145.898,59	0,00	92.145.898,59	0,00	0,00
			0602							Програм 15: Опште услуге локалне самоуправе	474.323.944,19	92.145.898,59	0,00	92.145.898,59	0,00	0,00
				0602-0009						ПА: Текућа буџетска резерва	454.323.944,19	81.153.898,59	0,00	81.153.898,59	0,00	0,00
		-			226	499				Средства резерве	454.323.944,19	81.153.898,59	0,00	81.153.898,59	0,00	0,00
							226.01	4991		Средства резерве - текућа резерва	454.323.944,19	81.153.898,59	0,00	81.153.898,59	0,00	0,00
									01	Општи приходи и примања буџета	454.323.944,19	81.153.898,59	0,00	81.153.898,59	0,00	0,00
				0602-0010						ПА: Стална буџетска резерва	20.000.000,00	10.992.000,00	0,00	10.992.000,00	0,00	0,00
					227	499				Средства резерве	20.000.000,00	10.992.000,00	0,00	10.992.000,00	0,00	0,00

Раздео	Глава	Функција	Прогр.	Пр.Акт/Прој.	ПБ	Екон.Клас.	ПФП	Синтетика	Изв.Фин.	ОПИС	План 2025	План I-IX 2025.	Извршење I-IX 2025.	Одступање (13-14)	Инд 14/13	Инд 14/12
1	2	3	4	5	6	7	8	9	10	11	12	13	14	15	16	17
							227.01	4991		Средства резерве - стална резерва	20.000.000,00	10.992.000,00	0,00	10.992.000,00	0,00	0,00
									01	Општи приходи и примања буџета	20.000.000,00	10.992.000,00	0,00	10.992.000,00	0,00	0,00
		170								Трансакције јавног дуга	902.140.805,00	758.376.555,00	709.339.109,51	49.037.445,49	93,53	78,63
			0602							Програм 15: Опште услуге локалне самоуправе	902.140.805,00	758.376.555,00	709.339.109,51	49.037.445,49	93,53	78,63
				0602-0003						ПА: Сервисирање јавног дуга	902.140.805,00	758.376.555,00	709.339.109,51	49.037.445,49	93,53	78,63
					228	441				Отплата домаћих камата	231.390.000,00	173.700.000,00	148.964.770,88	24.735.229,12	85,76	64,38
							228.01	4414		Отплата камата домаћим пословним банкама	231.390.000,00	173.700.000,00	148.964.770,88	24.735.229,12	85,76	64,38
									01	Општи приходи и примања буџета	231.390.000,00	173.700.000,00	148.964.770,88	24.735.229,12	85,76	64,38
					229	442				Отплата страних камата	61.925.850,00	61.925.850,00	51.992.011,92	9.933.838,08	83,96	83,96
							229.01.01	4423		Отплата камата мултилатералним институцијама	24.818.850,00	24.818.850,00	24.304.532,76	514.317,24	97,93	97,93
									01	Општи приходи и примања буџета	24.818.850,00	24.818.850,00	24.304.532,76	514.317,24	97,93	97,93
							229.01.02	4423		Отплата камата мултилатералним институцијама-ЕБРД	37.107.000,00	37.107.000,00	27.687.479,16	9.419.520,84	74,62	74,62
									01	Општи приходи и примања буџета	37.107.000,00	37.107.000,00	27.687.479,16	9.419.520,84	74,62	74,62
					230	444				Пратећи трошкови задуживања	8.400.000,00	6.900.000,00	3.411.615,07	3.488.384,93	49,44	40,61
							230.01	4441		Негативне курсне разлике	6.000.000,00	4.500.000,00	1.061.207,07	3.438.792,93	23,58	17,69
									01	Општи приходи и примања буџета	6.000.000,00	4.500.000,00	1.061.207,07	3.438.792,93	23,58	17,69
							230.02	4443		Остали пратећи трошкови задуживања	2.400.000,00	2.400.000,00	2.350.408,00	49.592,00	97,93	97,93
									01	Општи приходи и примања буџета	2.400.000,00	2.400.000,00	2.350.408,00	49.592,00	97,93	97,93
					231	611				Отплата главнице домаћим кредиторима	338.297.000,00	253.722.750,00	249.002.968,33	4.719.781,67	98,14	73,60
							231.01	6114		Отплата главнице домаћим пословним банкама	338.297.000,00	253.722.750,00	249.002.968,33	4.719.781,67	98,14	73,60
									01	Општи приходи и примања буџета	338.297.000,00	253.722.750,00	249.002.968,33	4.719.781,67	98,14	73,60
					232	612				Отплата главнице страним кредиторима	262.127.955,00	262.127.955,00	255.967.743,31	6.160.211,69	97,65	97,65
							232.01.01	6123		Отплата главнице мултилатералним институцијама	113.327.955,00	113.327.955,00	110.979.893,63	2.348.061,37	97,93	97,93
									01	Општи приходи и примања буџета	113.327.955,00	113.327.955,00	110.979.893,63	2.348.061,37	97,93	97,93
							232.01.02	6123		Отплата главнице мултилатералним институцијама - ЕБРД	148.800.000,00	148.800.000,00	144.987.849,68	3.812.150,32	97,44	97,44
									01	Општи приходи и примања буџета	148.800.000,00	148.800.000,00	144.987.849,68	3.812.150,32	97,44	97,44
10										ГРАДСКА ПОРЕСКА УПРАВА	172.381.500,00	129.071.044,36	120.098.024,12	8.973.020,24	93,05	69,67
	10.01									ГРАДСКА ПОРЕСКА УПРАВА	172.381.500,00	129.071.044,36	120.098.024,12	8.973.020,24	93,05	69,67
		130								Опште услуге	172.381.500,00	129.071.044,36	120.098.024,12	8.973.020,24	93,05	69,67
			0602							Програм 15: Опште услуге локалне самоуправе	172.381.500,00	129.071.044,36	120.098.024,12	8.973.020,24	93,05	69,67
				0602-0001						ПА: Функционисање локалне самоуправе и градских општина	172.381.500,00	129.071.044,36	120.098.024,12	8.973.020,24	93,05	69,67
					233	411				Плате, додаци и накнаде запослених (зараде)	126.993.000,00	97.113.517,14	97.082.748,67	30.768,47	99,97	76,45
							233.01	4111		Плате, додаци и накнаде запослених	126.993.000,00	97.113.517,14	97.082.748,67	30.768,47	99,97	76,45
									01	Општи приходи и примања буџета	126.993.000,00	97.113.517,14	97.082.748,67	30.768,47	99,97	76,45
					234	412				Социјални доприноси на терет послодавца	19.239.000,00	14.724.227,21	14.708.036,67	16.190,54	99,89	76,45
							234.01	4121		Допринос за пензијско и инвалидско осигурање	12.699.300,00	9.718.951,72	9.708.275,20	10.676,52	99,89	76,45
									01	Општи приходи и примања буџета	12.699.300,00	9.718.951,72	9.708.275,20	10.676,52	99,89	76,45
							234.02	4122		Допринос за здравствено осигурање	6.539.700,00	5.005.275,49	4.999.761,47	5.514,02	99,89	76,45
									01	Општи приходи и примања буџета	6.539.700,00	5.005.275,49	4.999.761,47	5.514,02	99,89	76,45
					235	413				Накнаде у натури	715.000,00	570.000,01	355.395,74	214.604,27	62,35	49,71
							235.01	4131		Накнаде у натури	715.000,00	570.000,01	355.395,74	214.604,27	62,35	49,71
									01	Општи приходи и примања буџета	715.000,00	570.000,01	355.395,74	214.604,27	62,35	49,71
					236	414				Социјална давања запосленима	5.300.000,00	3.700.000,00	1.593.824,03	2.106.175,97	43,08	30,07
							236.01	4141		Исплата накнада за време одсуствовања с посла на терет фондова	400.000,00	400.000,00	0,03	399.999,97	0,00	0,00
									01	Општи приходи и примања буџета	400.000,00	400.000,00	0,03	399.999,97	0,00	0,00
							236.02	4143		Отпремнине и помоћи	2.500.000,00	1.500.000,00	1.190.466,00	309.534,00	79,36	47,62
									01	Општи приходи и примања буџета	2.500.000,00	1.500.000,00	1.190.466,00	309.534,00	79,36	47,62
							236.03	4144		Помоћ у медицинском лечењу запосленог или чланова уже породице и друге помоћи запосленом	2.400.000,00	1.800.000,00	403.358,00	1.396.642,00	22,41	16,81
									01	Општи приходи и примања буџета	2.400.000,00	1.800.000,00	403.358,00	1.396.642,00	22,41	16,81

Раздео	Глава	Функција	Прогр.	Пр.Акт/Прој.	ПБ	Екон.Клас.	ПФП	Синтетика	Изв.Фин.	ОПИС	План 2025	План I-IX 2025.	Извршење I-IX 2025.	Одступање (13-14)	Инд 14/13	Инд 14/12
1	2	3	4	5	6	7	8	9	10	11	12	13	14	15	16	17
					237	415				Накнаде трошкова за запослене	2.700.000,00	2.025.000,00	1.360.416,87	664.583,13	67,18	50,39
							237.01	4151		Накнаде трошкова за запослене	2.700.000,00	2.025.000,00	1.360.416,87	664.583,13	67,18	50,39
									01	Општи приходи и примања буџета	2.700.000,00	2.025.000,00	1.360.416,87	664.583,13	67,18	50,39
					238	416				Награде запосленима и остали посебни расходи	5.700.000,00	3.650.000,00	1.468.640,00	2.181.360,00	40,24	25,77
							238.01	4161		Награде запосленима и остали посебни расходи	5.700.000,00	3.650.000,00	1.468.640,00	2.181.360,00	40,24	25,77
									01	Општи приходи и примања буџета	5.700.000,00	3.650.000,00	1.468.640,00	2.181.360,00	40,24	25,77
					239	422				Трошкови путовања	312.300,00	312.300,00	0,00	312.300,00	0,00	0,00
							239.01	4221		Трошкови службених путовања у земљи	189.000,00	189.000,00	0,00	189.000,00	0,00	0,00
									01	Општи приходи и примања буџета	189.000,00	189.000,00	0,00	189.000,00	0,00	0,00
							239.02	4222		Трошкови службених путовања у иностранство	123.300,00	123.300,00	0,00	123.300,00	0,00	0,00
									01	Општи приходи и примања буџета	123.300,00	123.300,00	0,00	123.300,00	0,00	0,00
					240	423				Услуге по уговору	8.541.200,00	4.670.000,00	1.798.681,88	2.871.318,12	38,52	21,06
							240.01	4233		Услуге образовања и усавршавања запослених	150.000,00	150.000,00	0,00	150.000,00	0,00	0,00
									01	Општи приходи и примања буџета	150.000,00	150.000,00	0,00	150.000,00	0,00	0,00
							240.02	4235		Стручне услуге	8.391.200,00	4.520.000,00	1.798.681,88	2.721.318,12	39,79	21,44
									01	Општи приходи и примања буџета	8.391.200,00	4.520.000,00	1.798.681,88	2.721.318,12	39,79	21,44
					241	463				Трансфери осталим нивоима власти	1.800.000,00	1.350.000,00	1.313.090,85	36.909,15	97,27	72,95
							241.01	4631		Текући трансфери осталим нивоима власти	1.800.000,00	1.350.000,00	1.313.090,85	36.909,15	97,27	72,95
									01	Општи приходи и примања буџета	1.800.000,00	1.350.000,00	1.313.090,85	36.909,15	97,27	72,95
					242	482				Порези, обавезне таксе, казне, пенали и камате	500.000,00	375.000,00	980,00	374.020,00	0,26	0,20
							242.01	4822		Обавезне таксе	500.000,00	375.000,00	980,00	374.020,00	0,26	0,20
									01	Општи приходи и примања буџета	500.000,00	375.000,00	980,00	374.020,00	0,26	0,20
					243	483				Новчане казне и пенали по решењу судова	31.000,00	31.000,00	0,00	31.000,00	0,00	0,00
							243.01	4831		Новчане казне и пенали по решењу судова	31.000,00	31.000,00	0,00	31.000,00	0,00	0,00
									01	Општи приходи и примања буџета	31.000,00	31.000,00	0,00	31.000,00	0,00	0,00
					244	485				Накнада штете за повреде или штету нанету од стране државних органа	550.000,00	550.000,00	416.209,41	133.790,59	75,67	75,67
							244.01	4851		Накнада штете за повреде или штету нанету од стране државних органа	550.000,00	550.000,00	416.209,41	133.790,59	75,67	75,67
									01	Општи приходи и примања буџета	550.000,00	550.000,00	416.209,41	133.790,59	75,67	75,67
11										ГРАДСКА УПРАВА ЗА ОБРАЗОВАЊЕ	9.118.974.970,38	7.014.945.602,72	5.746.743.791,15	1.268.201.811,57	81,92	63,02
	11.01									ГРАДСКА УПРАВА ЗА ОБРАЗОВАЊЕ	3.796.701.655,51	2.866.006.987,26	1.994.000.151,00	872.006.836,26	69,57	52,52
		130								Опште услуге	57.205.424,00	43.479.917,75	39.394.112,36	4.085.805,39	90,60	68,86
			0602							Програм 15: Опште услуге локалне самоуправе	57.205.424,00	43.479.917,75	39.394.112,36	4.085.805,39	90,60	68,86
				0602-0001						ПА: Функционисање локалне самоуправе и градских општина	57.205.424,00	43.479.917,75	39.394.112,36	4.085.805,39	90,60	68,86
					245	411				Плате, додаци и накнаде запослених (зараде)	44.924.000,00	33.637.013,96	32.052.447,30	1.584.566,66	95,29	71,35
							245.01	4111		Плате, додаци и накнаде запослених	44.924.000,00	33.637.013,96	32.052.447,30	1.584.566,66	95,29	71,35
									01	Општи приходи и примања буџета	44.924.000,00	33.637.013,96	32.052.447,30	1.584.566,66	95,29	71,35
					246	412				Социјални доприноси на терет послодавца	6.806.000,00	5.096.017,79	4.855.945,84	240.071,95	95,29	71,35
							246.01	4121		Допринос за пензијско и инвалидско осигурање	4.492.400,00	3.363.701,39	3.205.244,84	158.456,55	95,29	71,35
									01	Општи приходи и примања буџета	4.492.400,00	3.363.701,39	3.205.244,84	158.456,55	95,29	71,35
							246.02	4122		Допринос за здравствено осигурање	2.313.600,00	1.732.316,40	1.650.701,00	81.615,40	95,29	71,35
									01	Општи приходи и примања буџета	2.313.600,00	1.732.316,40	1.650.701,00	81.615,40	95,29	71,35
					247	413				Накнаде у натури	446.970,00	330.000,00	195.296,91	134.703,09	59,18	43,69
							247.01	4131		Накнаде у натури	446.970,00	330.000,00	195.296,91	134.703,09	59,18	43,69
									01	Општи приходи и примања буџета	446.970,00	330.000,00	195.296,91	134.703,09	59,18	43,69
					248	414				Социјална давања запосленима	2.025.340,00	1.853.794,00	549.611,01	1.304.182,99	29,65	27,14
							248.01	4141		Исплата накнада за време одсуствовања с посла на терет фондова	387.000,00	387.000,00	0,01	386.999,99	0,00	0,00
									01	Општи приходи и примања буџета	387.000,00	387.000,00	0,01	386.999,99	0,00	0,00
							248.02	4143		Отпремнине и помоћи	551.546,00	380.000,00	0,00	380.000,00	0,00	0,00
									01	Општи приходи и примања буџета	551.546,00	380.000,00	0,00	380.000,00	0,00	0,00

Раздео	Глава	Функција	Прогр.	Пр.Акт/Прој.	ПБ	Екон.Клас.	ПФП	Синтетика	Изв.Фин.	ОПИС	План 2025	План I-IX 2025.	Извршење I-IX 2025.	Одступање (13-14)	Инд 14/13	Инд 14/12
1	2	3	4	5	6	7	8	9	10	11	12	13	14	15	16	17
							248.03	4144		Помоћ у медицинском лечењу запосленог или чланова уже породице и друге помоћи запосленом	1.086.794,00	1.086.794,00	549.611,00	537.183,00	50,57	50,57
									01	Општи приходи и примања буџета	1.086.794,00	1.086.794,00	549.611,00	537.183,00	50,57	50,57
					249	415				Накнаде трошкова за запослене	501.200,00	458.840,00	249.192,60	209.647,40	54,31	49,72
							249.01	4151		Накнаде трошкова за запослене	501.200,00	458.840,00	249.192,60	209.647,40	54,31	49,72
									01	Општи приходи и примања буџета	501.200,00	458.840,00	249.192,60	209.647,40	54,31	49,72
					249_1	416				Награде запосленима и остали посебни расходи	244.252,00	244.252,00	244.252,00	0,00	100,00	100,00
							249_1.01	4161		Награде запосленима и остали посебни расходи	244.252,00	244.252,00	244.252,00	0,00	100,00	100,00
									01	Општи приходи и примања буџета	244.252,00	244.252,00	244.252,00	0,00	100,00	100,00
					250	422				Трошкови путовања	632.662,00	520.000,00	134.200,00	385.800,00	25,81	21,21
							250.01	4221		Трошкови службених путовања у земљи	482.662,00	440.000,00	134.200,00	305.800,00	30,50	27,80
									01	Општи приходи и примања буџета	482.662,00	440.000,00	134.200,00	305.800,00	30,50	27,80
							250.02	4222		Трошкови службених путовања у иностранство	150.000,00	80.000,00	0,00	80.000,00	0,00	0,00
									01	Општи приходи и примања буџета	150.000,00	80.000,00	0,00	80.000,00	0,00	0,00
					251	423				Услуге по уговору	1.624.000,00	1.340.000,00	1.113.166,70	226.833,30	83,07	68,54
							251.01	4233		Услуге образовања и усавршавања запослених	300.000,00	240.000,00	72.216,00	167.784,00	30,09	24,07
									01	Општи приходи и примања буџета	300.000,00	240.000,00	72.216,00	167.784,00	30,09	24,07
							251.02	4235		Стручне услуге	1.324.000,00	1.100.000,00	1.040.950,70	59.049,30	94,63	78,62
									01	Општи приходи и примања буџета	1.324.000,00	1.100.000,00	1.040.950,70	59.049,30	94,63	78,62
					252	483				Новчане казне и пенали по решењу судова	1.000,00	0,00	0,00	0,00	0,00	0,00
							252.01	4831		Новчане казне и пенали по решењу судова	1.000,00	0,00	0,00	0,00	0,00	0,00
									01	Општи приходи и примања буџета	1.000,00	0,00	0,00	0,00	0,00	0,00
		040								Породица и деца	996.000.000,00	744.995.000,00	535.072.828,96	209.922.171,04	71,82	53,72
			0902							Програм 11: Социјална и дечија заштита	996.000.000,00	744.995.000,00	535.072.828,96	209.922.171,04	71,82	53,72
				0902-0019						ПА: Подршка деци и породици са децом	996.000.000,00	744.995.000,00	535.072.828,96	209.922.171,04	71,82	53,72
					253	472				Накнаде за социјалну заштиту из буџета	996.000.000,00	744.995.000,00	535.072.828,96	209.922.171,04	71,82	53,72
							253.01	4723		Накнаде из буџета за децу и породицу	996.000.000,00	744.995.000,00	535.072.828,96	209.922.171,04	71,82	53,72
									01	Општи приходи и примања буџета	996.000.000,00	744.995.000,00	535.072.828,96	209.922.171,04	71,82	53,72
		912								Основно образовање	1.732.152.916,00	1.266.780.652,00	871.934.876,73	394.845.775,27	68,83	50,34
			2003							Програм 9: Основно образовање	1.732.152.916,00	1.266.780.652,00	871.934.876,73	394.845.775,27	68,83	50,34
				2003-0001						ПА: Реализација делатности основног образовања	1.040.773.008,00	770.835.744,00	589.295.431,19	181.540.312,81	76,45	56,62
					253_1	423				Услуге по уговору	12.000,00	12.000,00	12.000,00	0,00	100,00	100,00
							253_1.01	4239		Остале опште услуге	12.000,00	12.000,00	12.000,00	0,00	100,00	100,00
									01	Општи приходи и примања буџета	12.000,00	12.000,00	12.000,00	0,00	100,00	100,00
					254	463				Трансфери осталим нивоима власти	1.040.561.008,00	770.623.744,00	589.198.431,19	181.425.312,81	76,46	56,62
							254.01.01	4131		Накнаде у натури	44.050.650,00	34.000.000,00	25.599.575,39	8.400.424,61	75,29	58,11
									01	Општи приходи и примања буџета	44.050.650,00	34.000.000,00	25.599.575,39	8.400.424,61	75,29	58,11
							254.01.02	4143		Отпремнине и помоћи	5.500.000,00	5.500.000,00	4.483.116,00	1.016.884,00	81,51	81,51
									01	Општи приходи и примања буџета	5.500.000,00	5.500.000,00	4.483.116,00	1.016.884,00	81,51	81,51
							254.01.03	4144		Помоћ у медицинском лечењу запосленог или чланова уже породице и друге помоћи запосленом	38.540.000,00	37.390.000,00	34.520.466,79	2.869.533,21	92,33	89,57
									01	Општи приходи и примања буџета	38.540.000,00	37.390.000,00	34.520.466,79	2.869.533,21	92,33	89,57
							254.01.04	4151		Накнаде трошкова за запослене	106.404.422,00	76.250.000,00	67.150.556,84	9.099.443,16	88,07	63,11
									01	Општи приходи и примања буџета	106.404.422,00	76.250.000,00	67.150.556,84	9.099.443,16	88,07	63,11
							254.01.05	4161		Награде запосленима и остали посебни расходи	79.500.000,00	50.830.000,00	46.111.472,01	4.718.527,99	90,72	58,00
									01	Општи приходи и примања буџета	79.500.000,00	50.830.000,00	46.111.472,01	4.718.527,99	90,72	58,00
							254.01.06	4211		Трошкови платног промета и банкарских услуга	1.000.000,00	750.000,00	0,00	750.000,00	0,00	0,00
									01	Општи приходи и примања буџета	1.000.000,00	750.000,00	0,00	750.000,00	0,00	0,00
							254.01.07	4212		Енергетске услуге	331.853.310,00	245.700.000,00	214.850.278,37	30.849.721,63	87,44	64,74
									01	Општи приходи и примања буџета	331.853.310,00	245.700.000,00	214.850.278,37	30.849.721,63	87,44	64,74
							254.01.08	4213		Комуналне услуге	87.000.000,00	65.500.000,00	55.132.001,34	10.367.998,66	84,17	63,37
									01	Општи приходи и примања буџета	87.000.000,00	65.500.000,00	55.132.001,34	10.367.998,66	84,17	63,37
							254.01.09	4214		Услуге комуникација	10.000.000,00	8.000.000,00	4.803.590,49	3.196.409,51	60,04	48,04

Раздео	Глава	Функција	Прогр.	Пр.Акт/Прој.	ПБ	Екон.Клас.	ПФП	Синтетика	Изв.Фин.	ОПИС	План 2025	План I-IX 2025.	Извршење I-IX 2025.	Одступање (13-14)	Инд 14/13	Инд 14/12
1	2	3	4	5	6	7	8	9	10	11	12	13	14	15	16	17
									01	Општи приходи и примања буџета	10.000.000,00	8.000.000,00	4.803.590,49	3.196.409,51	60,04	48,04
							254.01.10	4215		Трошкови осигурања	39.090.900,00	26.800.000,00	26.329.840,26	470.159,74	98,25	67,36
									01	Општи приходи и примања буџета	39.090.900,00	26.800.000,00	26.329.840,26	470.159,74	98,25	67,36
							254.01.11	4216		Закуп имовине и опреме	2.300.000,00	2.300.000,00	1.212.600,00	1.087.400,00	52,72	52,72
									01	Општи приходи и примања буџета	2.300.000,00	2.300.000,00	1.212.600,00	1.087.400,00	52,72	52,72
							254.01.12	4221		Трошкови службених путовања у земљи	7.311.800,00	5.400.000,00	1.420.055,45	3.979.944,55	26,30	19,42
									01	Општи приходи и примања буџета	7.311.800,00	5.400.000,00	1.420.055,45	3.979.944,55	26,30	19,42
							254.01.13	4222		Трошкови службених путовања у иностранство	100.000,00	100.000,00	13.500,00	86.500,00	13,50	13,50
									01	Општи приходи и примања буџета	100.000,00	100.000,00	13.500,00	86.500,00	13,50	13,50
							254.01.14	4224		Трошкови путовања ученика	21.332.790,00	14.500.000,00	6.752.285,28	7.747.714,72	46,57	31,65
									01	Општи приходи и примања буџета	21.332.790,00	14.500.000,00	6.752.285,28	7.747.714,72	46,57	31,65
							254.01.15	4232		Компјутерске услуге	6.607.659,00	4.900.000,00	3.751.871,97	1.148.128,03	76,57	56,78
									01	Општи приходи и примања буџета	6.607.659,00	4.900.000,00	3.751.871,97	1.148.128,03	76,57	56,78
							254.01.16	4233		Услуге образовања и усавршавања запослених	7.756.850,00	5.656.850,00	1.417.704,20	4.239.145,80	25,06	18,28
									01	Општи приходи и примања буџета	7.756.850,00	5.656.850,00	1.417.704,20	4.239.145,80	25,06	18,28
							254.01.17	4234		Услуге информисања	1.400.000,00	1.100.000,00	445.217,00	654.783,00	40,47	31,80
									01	Општи приходи и примања буџета	1.400.000,00	1.100.000,00	445.217,00	654.783,00	40,47	31,80
							254.01.18	4235		Стручне услуге	18.462.300,00	15.460.400,00	9.399.394,85	6.061.005,15	60,80	50,91
									01	Општи приходи и примања буџета	18.462.300,00	15.460.400,00	9.399.394,85	6.061.005,15	60,80	50,91
							254.01.19	4237		Репрезентација	200.000,00	200.000,00	0,00	200.000,00	0,00	0,00
									01	Општи приходи и примања буџета	200.000,00	200.000,00	0,00	200.000,00	0,00	0,00
							254.01.20	4239		Остале опште услуге	1.088.725,00	888.725,00	173.682,00	715.043,00	19,54	15,95
									01	Општи приходи и примања буџета	1.088.725,00	888.725,00	173.682,00	715.043,00	19,54	15,95
							254.01.21	4242		Услуге образовања, културе и спорта	400.000,00	300.000,00	55.409,40	244.590,60	18,47	13,85
									01	Општи приходи и примања буџета	400.000,00	300.000,00	55.409,40	244.590,60	18,47	13,85
							254.01.22	4243		Медицинске услуге	965.560,00	765.560,00	393.672,00	371.888,00	51,42	40,77
									01	Општи приходи и примања буџета	965.560,00	765.560,00	393.672,00	371.888,00	51,42	40,77
							254.01.23	4246		Услуге очувања животне средине, науке и геодетске услуге	220.000,00	220.000,00	96.000,00	124.000,00	43,64	43,64
									01	Општи приходи и примања буџета	220.000,00	220.000,00	96.000,00	124.000,00	43,64	43,64
							254.01.24	4249		Остале специјализоване услуге	15.878.683,00	12.678.683,00	3.998.201,15	8.680.481,85	31,53	25,18
									01	Општи приходи и примања буџета	15.878.683,00	12.678.683,00	3.998.201,15	8.680.481,85	31,53	25,18
							254.01.25	4251		Текуће поправке и одржавање зграда и објеката	74.437.109,00	51.776.400,00	16.012.276,18	35.764.123,82	30,93	21,51
									01	Општи приходи и примања буџета	74.437.109,00	51.776.400,00	16.012.276,18	35.764.123,82	30,93	21,51
							254.01.26	4252		Текуће поправке и одржавање опреме	12.539.640,00	9.335.640,00	4.607.601,08	4.728.038,92	49,35	36,74
									01	Општи приходи и примања буџета	12.539.640,00	9.335.640,00	4.607.601,08	4.728.038,92	49,35	36,74
							254.01.27	4261		Административни материјал	9.176.920,00	6.960.000,00	3.689.007,95	3.270.992,05	53,00	40,20
									01	Општи приходи и примања буџета	9.176.920,00	6.960.000,00	3.689.007,95	3.270.992,05	53,00	40,20
							254.01.28	4263		Материјали за образовање и усавршавање запослених	6.881.625,00	5.400.000,00	3.170.390,21	2.229.609,79	58,71	46,07
									01	Општи приходи и примања буџета	6.881.625,00	5.400.000,00	3.170.390,21	2.229.609,79	58,71	46,07
							254.01.29	4264		Материјали за саобраћај	2.733.435,00	2.200.000,00	1.611.671,02	588.328,98	73,26	58,96
									01	Општи приходи и примања буџета	2.733.435,00	2.200.000,00	1.611.671,02	588.328,98	73,26	58,96
							254.01.30	4266		Материјали за образовање, културу и спорт	43.770.945,00	32.400.000,00	18.391.449,05	14.008.550,95	56,76	42,02
									01	Општи приходи и примања буџета	43.770.945,00	32.400.000,00	18.391.449,05	14.008.550,95	56,76	42,02
							254.01.31	4267		Медицински и лабораторијски материјал	200.000,00	200.000,00	0,00	200.000,00	0,00	0,00
									01	Општи приходи и примања буџета	200.000,00	200.000,00	0,00	200.000,00	0,00	0,00
							254.01.32	4268		Материјали за одржавање хигијене и угоститељство	43.017.105,00	31.200.000,00	21.912.550,48	9.287.449,52	70,23	50,94
									01	Општи приходи и примања буџета	43.017.105,00	31.200.000,00	21.912.550,48	9.287.449,52	70,23	50,94
							254.01.33	4269		Материјали за посебне намене	12.055.220,00	8.350.000,00	5.567.666,72	2.782.333,28	66,68	46,18
									01	Општи приходи и примања буџета	12.055.220,00	8.350.000,00	5.567.666,72	2.782.333,28	66,68	46,18
							254.01.34	4727		Накнада из буџета за образовање, културу, науку и спорт	2.884.360,00	2.884.360,00	2.882.000,00	2.360,00	99,92	99,92
									01	Општи приходи и примања буџета	2.884.360,00	2.884.360,00	2.882.000,00	2.360,00	99,92	99,92

Раздео	Глава	Функција	Прогр.	Пр.Акт/Прој.	ПБ	Екон.Клас.	ПФП	Синтетика	Изв.Фин.	ОПИС	План 2025	План I-IX 2025.	Извршење I-IX 2025.	Одступање (13-14)	Инд 14/13	Инд 14/12
1	2	3	4	5	6	7	8	9	10	11	12	13	14	15	16	17
							254.01.35	4821		Остали порези	50.000,00	40.000,00	0,00	40.000,00	0,00	0,00
									01	Општи приходи и примања буџета	50.000,00	40.000,00	0,00	40.000,00	0,00	0,00
							254.01.36	4822		Обавезне таксе	350.000,00	300.000,00	34.069,00	265.931,00	11,36	9,73
									01	Општи приходи и примања буџета	350.000,00	300.000,00	34.069,00	265.931,00	11,36	9,73
							254.01.37	4831		Новчане казне и пенали по решењу судова	5.500.000,00	4.386.126,00	3.209.258,71	1.176.867,29	73,17	58,35
									01	Општи приходи и примања буџета	5.500.000,00	4.386.126,00	3.209.258,71	1.176.867,29	73,17	58,35
							254.01.38	4851		Накнада штете за повреде или штету нанету од стране државних органа	1.000,00	1.000,00	0,00	1.000,00	0,00	0,00
									01	Општи приходи и примања буџета	1.000,00	1.000,00	0,00	1.000,00	0,00	0,00
					255	465				Остале дотације и трансфери	200.000,00	200.000,00	85.000,00	115.000,00	42,50	42,50
							255.01	4651		Остале текуће дотације и трансфери	200.000,00	200.000,00	85.000,00	115.000,00	42,50	42,50
									01	Општи приходи и примања буџета	200.000,00	200.000,00	85.000,00	115.000,00	42,50	42,50
				2003-4011						П: Виши квалитет образовања и васпитања - ОШ	54.454.908,00	54.454.908,00	42.709.124,42	11.745.783,58	78,43	78,43
					256	463				Трансфери осталим нивоима власти	54.454.908,00	54.454.908,00	42.709.124,42	11.745.783,58	78,43	78,43
							256.01.01	4222		Трошкови службених путовања у иностранство	573.740,00	573.740,00	0,00	573.740,00	0,00	0,00
									01	Општи приходи и примања буџета	573.740,00	573.740,00	0,00	573.740,00	0,00	0,00
							256.01.02	4224		Трошкови путовања ученика	2.608.200,00	2.608.200,00	0,00	2.608.200,00	0,00	0,00
									01	Општи приходи и примања буџета	2.608.200,00	2.608.200,00	0,00	2.608.200,00	0,00	0,00
							256.01.03	4242		Услуге образовања, културе и спорта	1.500.000,00	1.500.000,00	0,00	1.500.000,00	0,00	0,00
									01	Општи приходи и примања буџета	1.500.000,00	1.500.000,00	0,00	1.500.000,00	0,00	0,00
							256.01.04	4266		Материјали за образовање, културу и спорт	49.772.968,00	49.772.968,00	42.709.124,42	7.063.843,58	85,81	85,81
									01	Општи приходи и примања буџета	49.772.968,00	49.772.968,00	42.709.124,42	7.063.843,58	85,81	85,81
				2003-4016						П: Изградња нове школе у насељу Југовићево	507.860.000,00	321.545.000,00	122.381.394,90	199.163.605,10	38,06	24,10
					257	463				Трансфери осталим нивоима власти	507.860.000,00	321.545.000,00	122.381.394,90	199.163.605,10	38,06	24,10
							257.01.01	5112		Изградња зграда и објеката	500.000.000,00	315.800.000,00	120.332.307,59	195.467.692,41	38,10	24,07
									01	Општи приходи и примања буџета	500.000.000,00	315.800.000,00	120.332.307,59	195.467.692,41	38,10	24,07
							257.01.02	5114		Пројектно планирање	7.860.000,00	5.745.000,00	2.049.087,31	3.695.912,69	35,67	26,07
									01	Општи приходи и примања буџета	7.860.000,00	5.745.000,00	2.049.087,31	3.695.912,69	35,67	26,07
				2003-4017						П: Доградња школе и изградња спортске сале - ОШ "Десанка Максимовић" Футог	129.065.000,00	119.945.000,00	117.548.926,22	2.396.073,78	98,00	91,08
					258	463				Трансфери осталим нивоима власти	129.065.000,00	119.945.000,00	117.548.926,22	2.396.073,78	98,00	91,08
							258.01.01	5112		Изградња зграда и објеката	126.418.719,00	118.000.000,00	117.368.926,22	631.073,78	99,47	92,84
									01	Општи приходи и примања буџета	126.418.719,00	118.000.000,00	117.368.926,22	631.073,78	99,47	92,84
							258.01.02	5114		Пројектно планирање	2.646.281,00	1.945.000,00	180.000,00	1.765.000,00	9,25	6,80
									01	Општи приходи и примања буџета	2.646.281,00	1.945.000,00	180.000,00	1.765.000,00	9,25	6,80
		920								Средње образовање	1.011.343.315,51	810.751.417,51	547.598.332,95	263.153.084,56	67,54	54,15
			2004							Програм 10: Средње образовање	1.011.343.315,51	810.751.417,51	547.598.332,95	263.153.084,56	67,54	54,15
				2004-0001						ПА: Реализација делатности средњег образовања	729.666.415,00	544.744.517,00	333.051.677,69	211.692.839,31	61,14	45,64
					259	463				Трансфери осталим нивоима власти	729.466.415,00	544.544.517,00	332.984.677,69	211.559.839,31	61,15	45,65
							259.01.01	4131		Накнаде у натури	27.000.000,00	21.500.000,00	15.559.164,98	5.940.835,02	72,37	57,63
									01	Општи приходи и примања буџета	27.000.000,00	21.500.000,00	15.559.164,98	5.940.835,02	72,37	57,63
							259.01.02	4143		Отпремнине и помоћи	1.800.000,00	1.720.000,00	1.604.996,48	115.003,52	93,31	89,17
									01	Општи приходи и примања буџета	1.800.000,00	1.720.000,00	1.604.996,48	115.003,52	93,31	89,17
							259.01.03	4144		Помоћ у медицинском лечењу запосленог или чланова уже породице и друге помоћи запосленом	20.000.000,00	19.000.000,00	12.817.046,03	6.182.953,97	67,46	64,09
									01	Општи приходи и примања буџета	20.000.000,00	19.000.000,00	12.817.046,03	6.182.953,97	67,46	64,09
							259.01.04	4151		Накнаде трошкова за запослене	70.308.700,00	54.000.000,00	39.538.711,04	14.461.288,96	73,22	56,24
									01	Општи приходи и примања буџета	70.308.700,00	54.000.000,00	39.538.711,04	14.461.288,96	73,22	56,24
							259.01.05	4161		Награде запосленима и остали посебни расходи	52.203.000,00	35.000.000,00	25.023.334,21	9.976.665,79	71,50	47,93
									01	Општи приходи и примања буџета	52.203.000,00	35.000.000,00	25.023.334,21	9.976.665,79	71,50	47,93
							259.01.06	4211		Трошкови платног промета и банкарских услуга	500.000,00	400.000,00	0,00	400.000,00	0,00	0,00
									01	Општи приходи и примања буџета	500.000,00	400.000,00	0,00	400.000,00	0,00	0,00
							259.01.07	4212		Енергетске услуге-струја, гас и централно грејање	217.800.000,00	160.000.000,00	127.053.164,62	32.946.835,38	79,41	58,33

Раздео	Глава	Функција	Прогр.	Пр.Акт/Прој.	ПБ	Екон.Клас.	ПФП	Синтетика	Изв.Фин.	ОПИС	План 2025	План I-IX 2025.	Извршење I-IX 2025.	Одступање (13-14)	Инд 14/13	Инд 14/12
1	2	3	4	5	6	7	8	9	10	11	12	13	14	15	16	17
									01	Општи приходи и примања буџета	217.800.000,00	160.000.000,00	127.053.164,62	32.946.835,38	79,41	58,33
							259.01.08	4213		Комуналне услуге	40.121.591,00	31.000.000,00	27.060.931,04	3.939.068,96	87,29	67,45
									01	Општи приходи и примања буџета	40.121.591,00	31.000.000,00	27.060.931,04	3.939.068,96	87,29	67,45
							259.01.09	4214		Услуге комуникација	9.516.000,00	7.150.000,00	3.518.932,87	3.631.067,13	49,22	36,98
									01	Општи приходи и примања буџета	9.516.000,00	7.150.000,00	3.518.932,87	3.631.067,13	49,22	36,98
							259.01.10	4215		Трошкови осигурања	40.780.400,00	28.000.000,00	22.578.311,79	5.421.688,21	80,64	55,37
									01	Општи приходи и примања буџета	40.780.400,00	28.000.000,00	22.578.311,79	5.421.688,21	80,64	55,37
							259.01.11	4216		Закуп имовине и опреме	10.750.000,00	8.000.000,00	3.182.600,00	4.817.400,00	39,78	29,61
									01	Општи приходи и примања буџета	10.750.000,00	8.000.000,00	3.182.600,00	4.817.400,00	39,78	29,61
							259.01.12	4221		Трошкови службених путовања у земљи	5.966.690,00	4.500.000,00	1.255.682,99	3.244.317,01	27,90	21,04
									01	Општи приходи и примања буџета	5.966.690,00	4.500.000,00	1.255.682,99	3.244.317,01	27,90	21,04
							259.01.13	4222		Трошкови службених путовања у иностранство	100.000,00	100.000,00	38.760,60	61.239,40	38,76	38,76
									01	Општи приходи и примања буџета	100.000,00	100.000,00	38.760,60	61.239,40	38,76	38,76
							259.01.14	4224		Трошкови путовања ученика	11.893.400,00	9.200.000,00	1.172.681,96	8.027.318,04	12,75	9,86
									01	Општи приходи и примања буџета	11.893.400,00	9.200.000,00	1.172.681,96	8.027.318,04	12,75	9,86
							259.01.15	4232		Компјутерске услуге	3.301.000,00	2.520.000,00	980.662,00	1.539.338,00	38,92	29,71
									01	Општи приходи и примања буџета	3.301.000,00	2.520.000,00	980.662,00	1.539.338,00	38,92	29,71
							259.01.16	4233		Услуге образовања и усавршавања запослених	6.025.000,00	4.675.000,00	1.029.604,00	3.645.396,00	22,02	17,09
									01	Општи приходи и примања буџета	6.025.000,00	4.675.000,00	1.029.604,00	3.645.396,00	22,02	17,09
							259.01.17	4234		Услуге информисања	1.125.000,00	925.000,00	123.017,00	801.983,00	13,30	10,93
									01	Општи приходи и примања буџета	1.125.000,00	925.000,00	123.017,00	801.983,00	13,30	10,93
							259.01.18	4235		Стручне услуге	9.820.780,00	7.000.000,00	2.192.845,75	4.807.154,25	31,33	22,33
									01	Општи приходи и примања буџета	9.820.780,00	7.000.000,00	2.192.845,75	4.807.154,25	31,33	22,33
							259.01.19	4237		Репрезентација	160.000,00	160.000,00	0,00	160.000,00	0,00	0,00
									01	Општи приходи и примања буџета	160.000,00	160.000,00	0,00	160.000,00	0,00	0,00
							259.01.20	4239		Остале опште услуге	1.018.400,00	700.000,00	0,00	700.000,00	0,00	0,00
									01	Општи приходи и примања буџета	1.018.400,00	700.000,00	0,00	700.000,00	0,00	0,00
							259.01.21	4242		Услуге образовања, културе и спорта	7.908.797,00	7.908.797,00	4.737.180,00	3.171.617,00	59,90	59,90
									01	Општи приходи и примања буџета	7.908.797,00	7.908.797,00	4.737.180,00	3.171.617,00	59,90	59,90
							259.01.22	4243		Медицинске услуге	4.324.000,00	3.200.000,00	174.200,00	3.025.800,00	5,44	4,03
									01	Општи приходи и примања буџета	4.324.000,00	3.200.000,00	174.200,00	3.025.800,00	5,44	4,03
							259.01.23	4246		Услуге очувања животне средине, науке и геодетске услуге	20.000,00	20.000,00	0,00	20.000,00	0,00	0,00
									01	Општи приходи и примања буџета	20.000,00	20.000,00	0,00	20.000,00	0,00	0,00
							259.01.24	4249		Остале специјализоване услуге	8.822.400,00	7.612.400,00	2.154.660,83	5.457.739,17	28,30	24,42
									01	Општи приходи и примања буџета	8.822.400,00	7.612.400,00	2.154.660,83	5.457.739,17	28,30	24,42
							259.01.25	4251		Текуће поправке и одржавање зграда и објеката	49.102.955,00	32.875.625,00	2.705.948,04	30.169.676,96	8,23	5,51
									01	Општи приходи и примања буџета	49.102.955,00	32.875.625,00	2.705.948,04	30.169.676,96	8,23	5,51
							259.01.26	4252		Текуће поправке и одржавање опреме	12.915.000,00	8.700.000,00	4.516.382,60	4.183.617,40	51,91	34,97
									01	Општи приходи и примања буџета	12.915.000,00	8.700.000,00	4.516.382,60	4.183.617,40	51,91	34,97
							259.01.27	4261		Административни материјал	7.577.235,00	6.200.000,00	1.793.521,26	4.406.478,74	28,93	23,67
									01	Општи приходи и примања буџета	7.577.235,00	6.200.000,00	1.793.521,26	4.406.478,74	28,93	23,67
							259.01.28	4263		Материјали за образовање и усавршавање запослених	5.451.345,00	4.100.000,00	1.214.096,00	2.885.904,00	29,61	22,27
									01	Општи приходи и примања буџета	5.451.345,00	4.100.000,00	1.214.096,00	2.885.904,00	29,61	22,27
							259.01.29	4264		Материјали за саобраћај	11.920.095,00	8.720.095,00	4.116.348,02	4.603.746,98	47,21	34,53
									01	Општи приходи и примања буџета	11.920.095,00	8.720.095,00	4.116.348,02	4.603.746,98	47,21	34,53
							259.01.30	4266		Материјали за образовање, културу и спорт	45.302.890,00	33.300.000,00	10.459.094,55	22.840.905,45	31,41	23,09
									01	Општи приходи и примања буџета	45.302.890,00	33.300.000,00	10.459.094,55	22.840.905,45	31,41	23,09
							259.01.31	4267		Медицински и лабораторијски материјал	100.000,00	80.000,00	0,00	80.000,00	0,00	0,00
									01	Општи приходи и примања буџета	100.000,00	80.000,00	0,00	80.000,00	0,00	0,00
							259.01.32	4268		Материјали за одржавање хигијене и угоститељство	30.219.930,00	22.800.000,00	10.311.891,17	12.488.108,83	45,23	34,12
									01	Општи приходи и примања буџета	30.219.930,00	22.800.000,00	10.311.891,17	12.488.108,83	45,23	34,12
							259.01.33	4269		Материјали за посебне намене	8.733.207,00	6.600.000,00	2.464.771,29	4.135.228,71	37,35	28,22

Раздео	Глава	Функција	Програм.	Пр.Акт/Прој.	ПБ	Екон.Клас.	ПФП	Синтетика	Изв.Фин.	ОПИС	План 2025	План I-IX 2025.	Извршење I-IX 2025.	Одступање (13-14)	Инд 14/13	Инд 14/12
1	2	3	4	5	6	7	8	9	10	11	12	13	14	15	16	17
									01	Општи приходи и примања буџета	8.733.207,00	6.600.000,00	2.464.771,29	4.135.228,71	37,35	28,22
							259.01.34	4727		Накнада из буџета за образовање, културу, науку и спорт	5.177.600,00	5.177.600,00	3.429.000,00	1.748.600,00	66,23	66,23
									01	Општи приходи и примања буџета	5.177.600,00	5.177.600,00	3.429.000,00	1.748.600,00	66,23	66,23
							259.01.35	4821		Остали порези	50.000,00	50.000,00	12.874,00	37.126,00	25,75	25,75
									01	Општи приходи и примања буџета	50.000,00	50.000,00	12.874,00	37.126,00	25,75	25,75
							259.01.36	4822		Обавезне таксе	150.000,00	150.000,00	0,00	150.000,00	0,00	0,00
									01	Општи приходи и примања буџета	150.000,00	150.000,00	0,00	150.000,00	0,00	0,00
							259.01.37	4831		Новчане казне и пенали по решењу судова	1.500.000,00	1.500.000,00	164.262,57	1.335.737,43	10,95	10,95
									01	Општи приходи и примања буџета	1.500.000,00	1.500.000,00	164.262,57	1.335.737,43	10,95	10,95
							259.01.38	4851		Накнада штете за повреде или штету нанету од стране државних органа	1.000,00	0,00	0,00	0,00	0,00	0,00
									01	Општи приходи и примања буџета	1.000,00	0,00	0,00	0,00	0,00	0,00
					260	465				Остале дотације и трансфери	200.000,00	200.000,00	67.000,00	133.000,00	33,50	33,50
							260.01	4651		Остале текуће дотације и трансфери	200.000,00	200.000,00	67.000,00	133.000,00	33,50	33,50
									01	Општи приходи и примања буџета	200.000,00	200.000,00	67.000,00	133.000,00	33,50	33,50
				2004-4004						П: Потребе ученика са сметњама у развоју	2.200.000,00	2.200.000,00	1.024.596,52	1.175.403,48	46,57	46,57
					261	423				Услуге по уговору	2.200.000,00	2.200.000,00	1.024.596,52	1.175.403,48	46,57	46,57
							261.01	4239		Остале опште услуге	2.200.000,00	2.200.000,00	1.024.596,52	1.175.403,48	46,57	46,57
									01	Општи приходи и примања буџета	2.200.000,00	2.200.000,00	1.024.596,52	1.175.403,48	46,57	46,57
				2004-4006						П: Виши квалитет образовања и васпитања - СШ	1.655.292,00	1.655.292,00	0,00	1.655.292,00	0,00	0,00
					262	463				Трансфери осталим нивоима власти	1.655.292,00	1.655.292,00	0,00	1.655.292,00	0,00	0,00
							262.01.01	4222		Трошкови службених путовања у иностранство	52.164,00	52.164,00	0,00	52.164,00	0,00	0,00
									01	Општи приходи и примања буџета	52.164,00	52.164,00	0,00	52.164,00	0,00	0,00
							262.01.02	4224		Трошкови путовања ученика	104.328,00	104.328,00	0,00	104.328,00	0,00	0,00
									01	Општи приходи и примања буџета	104.328,00	104.328,00	0,00	104.328,00	0,00	0,00
							262.01.03	4233		Услуге образовања и усавршавања запослених	213.200,00	213.200,00	0,00	213.200,00	0,00	0,00
									01	Општи приходи и примања буџета	213.200,00	213.200,00	0,00	213.200,00	0,00	0,00
							262.01.04	4242		Услуге образовања, културе и спорта	642.800,00	642.800,00	0,00	642.800,00	0,00	0,00
									01	Општи приходи и примања буџета	642.800,00	642.800,00	0,00	642.800,00	0,00	0,00
							262.01.05	4266		Материјали за образовање, културу и спорт	642.800,00	642.800,00	0,00	642.800,00	0,00	0,00
									01	Општи приходи и примања буџета	642.800,00	642.800,00	0,00	642.800,00	0,00	0,00
				2004-4007						П: Доградња објекта Медицинске школе "7. април"	35.875.000,00	27.580.000,00	0,00	27.580.000,00	0,00	0,00
					263	463				Трансфери осталим нивоима власти	35.875.000,00	27.580.000,00	0,00	27.580.000,00	0,00	0,00
							263.01.01	5112		Изградња зграда и објеката	35.000.000,00	27.000.000,00	0,00	27.000.000,00	0,00	0,00
									01	Општи приходи и примања буџета	35.000.000,00	27.000.000,00	0,00	27.000.000,00	0,00	0,00
							263.01.02	5114		Пројектно планирање	875.000,00	580.000,00	0,00	580.000,00	0,00	0,00
									01	Општи приходи и примања буџета	875.000,00	580.000,00	0,00	580.000,00	0,00	0,00
				2004-4008						П: Изградња и опремање фискултурне сале Гимназије "Лаза Костић"	241.946.608,51	234.571.608,51	213.522.058,74	21.049.549,77	91,03	88,25
					264	463				Трансфери осталим нивоима власти	241.946.608,51	234.571.608,51	213.522.058,74	21.049.549,77	91,03	88,25
							264.01.01	5112		Изградња зграда и објеката	229.512.233,51	222.137.233,51	201.847.852,74	20.289.380,77	90,87	87,95
									01	Општи приходи и примања буџета	137.375.000,00	130.000.000,00	127.909.202,22	2.090.797,78	98,39	93,11
									07	Трансфери од других нивоа власти	51.137.233,51	51.137.233,51	49.679.899,33	1.457.334,18	97,15	97,15
									13	Нераспоређени вишак прихода и примања из ранијих година	41.000.000,00	41.000.000,00	24.258.751,19	16.741.248,81	59,17	59,17
							264.01.02	5114		Пројектно планирање	12.434.375,00	12.434.375,00	11.674.206,00	760.169,00	93,89	93,89
									01	Општи приходи и примања буџета	3.434.375,00	3.434.375,00	3.434.375,00	0,00	100,00	100,00
									13	Нераспоређени вишак прихода и примања из ранијих година	9.000.000,00	9.000.000,00	8.239.831,00	760.169,00	91,55	91,55
	11.02									ПУ "РАДОСНО ДЕТИЊСТВО"	5.322.273.314,87	4.148.938.615,46	3.752.743.640,15	396.194.975,31	90,45	70,51
		911								Предшколско образовање	5.322.273.314,87	4.148.938.615,46	3.752.743.640,15	396.194.975,31	90,45	70,51
			2002							Програм 8: Предшколско васпитање	5.322.273.314,87	4.148.938.615,46	3.752.743.640,15	396.194.975,31	90,45	70,51

Раздео	Глава	Функција	Прогр.	Пр.Акт/Прој.	ПБ	Екон.Клас.	ПФП	Синтетика	Изв.Фин.	ОПИС	План 2025	План I-IX 2025.	Извршење I-IX 2025.	Одступање (13-14)	Инд 14/13	Инд 14/12
1	2	3	4	5	6	7	8	9	10	11	12	13	14	15	16	17
				2002-0002						ПА: Функционисање и остваривање предшколског васпитања и образовања	5.322.273.314,87	4.148.938.615,46	3.752.743.640,15	396.194.975,31	90,45	70,51
					265	411				Плате, додаци и накнаде запослених (зараде)	2.995.609.450,00	2.297.405.143,56	2.294.655.603,32	2.749.540,24	99,88	76,60
							265.01	4111		Плате, додаци и накнаде запослених	2.995.609.450,00	2.297.405.143,56	2.294.655.603,32	2.749.540,24	99,88	76,60
									01	Општи приходи и примања буџета	2.994.697.000,00	2.296.720.806,06	2.294.655.603,32	2.065.202,74	99,91	76,62
									07	Трансфери од других нивоа власти	912.450,00	684.337,50	0,00	684.337,50	0,00	0,00
					266	412				Социјални доприноси на терет послодавца	453.835.236,00	349.797.457,03	347.653.865,46	2.143.591,57	99,39	76,60
							266.01	4121		Допринос за пензијско и инвалидско осигурање	299.560.945,00	230.748.965,07	229.474.502,03	1.274.463,04	99,45	76,60
									01	Општи приходи и примања буџета	299.469.700,00	230.680.531,32	229.474.502,03	1.206.029,29	99,48	76,63
									07	Трансфери од других нивоа власти	91.245,00	68.433,75	0,00	68.433,75	0,00	0,00
							266.02	4122		Допринос за здравствено осигурање	154.274.291,00	119.048.491,96	118.179.363,43	869.128,53	99,27	76,60
									01	Општи приходи и примања буџета	154.227.300,00	119.013.248,71	118.179.363,43	833.885,28	99,30	76,63
									07	Трансфери од других нивоа власти	46.991,00	35.243,25	0,00	35.243,25	0,00	0,00
					267	413				Накнаде у натури	45.000.000,00	26.200.000,00	21.589.553,63	4.610.446,37	82,40	47,98
							267.01	4131		Накнаде у натури	45.000.000,00	26.200.000,00	21.589.553,63	4.610.446,37	82,40	47,98
									01	Општи приходи и примања буџета	45.000.000,00	26.200.000,00	21.589.553,63	4.610.446,37	82,40	47,98
					268	414				Социјална давања запосленима	206.000.000,00	192.500.000,00	35.520.500,22	156.979.499,78	18,45	17,24
							268.01	4143		Отпремнине и помоћи	54.000.000,00	41.500.000,00	31.303.647,22	10.196.352,78	75,43	57,97
									01	Општи приходи и примања буџета	54.000.000,00	41.500.000,00	31.303.647,22	10.196.352,78	75,43	57,97
							268.02	4144		Помоћ у медицинском лечењу запосленог или чланова уже породице и друге помоћи запосленом	152.000.000,00	151.000.000,00	4.216.853,00	146.783.147,00	2,79	2,77
									01	Општи приходи и примања буџета	152.000.000,00	151.000.000,00	4.216.853,00	146.783.147,00	2,79	2,77
					269	415				Накнаде трошкова за запослене	58.000.000,00	44.400.000,00	41.870.770,79	2.529.229,21	94,30	72,19
							269.01	4151		Накнаде трошкова за запослене	58.000.000,00	44.400.000,00	41.870.770,79	2.529.229,21	94,30	72,19
									01	Општи приходи и примања буџета	58.000.000,00	44.400.000,00	41.870.770,79	2.529.229,21	94,30	72,19
					270	416				Награде запосленима и остали посебни расходи	55.000.000,00	44.850.000,00	36.572.855,50	8.277.144,50	81,54	66,50
							270.01	4161		Награде запосленима и остали посебни расходи-јубиларне награде	55.000.000,00	44.850.000,00	36.572.855,50	8.277.144,50	81,54	66,50
									01	Општи приходи и примања буџета	55.000.000,00	44.850.000,00	36.572.855,50	8.277.144,50	81,54	66,50
					271	421				Стални трошкови	310.766.700,00	267.320.700,00	245.193.395,48	22.127.304,52	91,72	78,90
							271.01.01	4211		Трошкови платног промета и банкарских услуга	6.171.700,00	4.871.700,00	4.336.700,00	535.000,00	89,02	70,27
									01	Општи приходи и примања буџета	4.495.000,00	3.600.000,00	3.200.000,00	400.000,00	88,89	71,19
									07	Трансфери од других нивоа власти	1.676.700,00	1.271.700,00	1.136.700,00	135.000,00	89,38	67,79
							271.01.02	4211		Трошкови платног промета и банкарских услуга-регресирање трошкова боравка деце у ПУ	135.000,00	135.000,00	135.000,00	0,00	100,00	100,00
									01	Општи приходи и примања буџета	135.000,00	135.000,00	135.000,00	0,00	100,00	100,00
							271.02.01	4212		Енергетске услуге	51.479.276,86	30.979.276,86	19.796.694,01	11.182.582,85	63,90	38,46
									01	Општи приходи и примања буџета	51.479.276,86	30.979.276,86	19.796.694,01	11.182.582,85	63,90	38,46
							271.02.02	4212		Енергетске услуге - регресирање трошкова боравка деце у ПУ	148.520.723,14	148.520.723,14	148.520.723,14	0,00	100,00	100,00
									01	Општи приходи и примања буџета	148.520.723,14	148.520.723,14	148.520.723,14	0,00	100,00	100,00
							271.03.01	4213		Комуналне услуге	28.130.901,45	11.530.901,45	11.326.619,10	204.282,35	98,23	40,26
									01	Општи приходи и примања буџета	28.130.901,45	11.530.901,45	11.326.619,10	204.282,35	98,23	40,26
							271.03.02	4213		Комуналне услуге - регресирање трошкова боравка деце у ПУ	39.069.098,55	39.069.098,55	39.069.098,55	0,00	100,00	100,00
									01	Општи приходи и примања буџета	39.069.098,55	39.069.098,55	39.069.098,55	0,00	100,00	100,00
							271.04.01	4214		Услуге комуникација	7.482.600,86	5.322.600,86	4.822.600,90	499.999,96	90,61	64,45
									01	Општи приходи и примања буџета	7.482.600,86	5.322.600,86	4.822.600,90	499.999,96	90,61	64,45
							271.04.02	4214		Услуге комуникација - регресирање трошкова боравка деце у ПУ	1.767.399,14	1.767.399,14	1.767.399,14	0,00	100,00	100,00
									01	Општи приходи и примања буџета	1.767.399,14	1.767.399,14	1.767.399,14	0,00	100,00	100,00
							271.05.01	4215		Трошкови осигурања	16.032.744,90	13.272.744,90	8.620.425,54	4.652.319,36	64,95	53,77
									01	Општи приходи и примања буџета	16.032.744,90	13.272.744,90	8.620.425,54	4.652.319,36	64,95	53,77

Раздео	Глава	Функција	Прогр.	Пр.Акт/Прој.	ПБ	Екон.Клас.	ПФП	Синтетика	Изв.Фин.	ОПИС	План 2025	План I-IX 2025.	Извршење I-IX 2025.	Одступање (13-14)	Инд 14/13	Инд 14/12
1	2	3	4	5	6	7	8	9	10	11	12	13	14	15	16	17
							271.05.02	4215		Трошкови осигурања -регресирање трошкова боравка деце у ПУ	6.467.255,10	6.467.255,10	6.467.255,10	0,00	100,00	100,00
									01	Општи приходи и примања буџета	6.467.255,10	6.467.255,10	6.467.255,10	0,00	100,00	100,00
							271.06	4216		Закуп имовине и опреме	5.510.000,00	5.384.000,00	330.880,00	5.053.120,00	6,15	6,01
									01	Општи приходи и примања буџета	5.510.000,00	5.384.000,00	330.880,00	5.053.120,00	6,15	6,01
					272	422				Трошкови путовања	6.824.000,00	5.958.000,00	1.854.242,15	4.103.757,85	31,12	27,17
							272.01	4221		Трошкови службених путовања у земљи	6.036.000,00	5.350.000,00	1.826.300,64	3.523.699,36	34,14	30,26
									01	Општи приходи и примања буџета	6.036.000,00	5.350.000,00	1.826.300,64	3.523.699,36	34,14	30,26
							272.02	4222		Трошкови службених путовања у иностранство	500.000,00	380.000,00	0,00	380.000,00	0,00	0,00
									01	Општи приходи и примања буџета	500.000,00	380.000,00	0,00	380.000,00	0,00	0,00
							272.03	4224		Трошкови путовања ученика	288.000,00	228.000,00	27.941,51	200.058,49	12,26	9,70
									01	Општи приходи и примања буџета	288.000,00	228.000,00	27.941,51	200.058,49	12,26	9,70
					273	423				Услуге по уговору	29.440.000,00	23.770.000,00	13.439.502,43	10.330.497,57	56,54	45,65
							273.01	4232		Компјутерске услуге	7.650.000,00	5.800.000,00	3.209.810,76	2.590.189,24	55,34	41,96
									01	Општи приходи и примања буџета	7.650.000,00	5.800.000,00	3.209.810,76	2.590.189,24	55,34	41,96
							273.02	4233		Услуге образовања и усавршавања запослених	8.900.000,00	8.100.000,00	4.435.954,67	3.664.045,33	54,76	49,84
									01	Општи приходи и примања буџета	8.900.000,00	8.100.000,00	4.435.954,67	3.664.045,33	54,76	49,84
							273.03	4234		Услуге информисања	1.590.000,00	1.390.000,00	383.488,00	1.006.512,00	27,59	24,12
									01	Општи приходи и примања буџета	1.590.000,00	1.390.000,00	383.488,00	1.006.512,00	27,59	24,12
							273.04	4235		Стручне услуге	10.000.000,00	7.450.000,00	5.141.648,00	2.308.352,00	69,02	51,42
									01	Општи приходи и примања буџета	10.000.000,00	7.450.000,00	5.141.648,00	2.308.352,00	69,02	51,42
							273.05	4237		Репрезентација	300.000,00	230.000,00	20.500,00	209.500,00	8,91	6,83
									01	Општи приходи и примања буџета	300.000,00	230.000,00	20.500,00	209.500,00	8,91	6,83
							273.06	4239		Остале опште услуге	1.000.000,00	800.000,00	248.101,00	551.899,00	31,01	24,81
									01	Општи приходи и примања буџета	1.000.000,00	800.000,00	248.101,00	551.899,00	31,01	24,81
					274	424				Специјализоване услуге	41.000.000,00	33.850.000,00	30.445.253,00	3.404.747,00	89,94	74,26
							274.01.01	4243		Медицинске услуге	26.187.887,00	19.037.887,00	15.633.140,00	3.404.747,00	82,12	59,70
									01	Општи приходи и примања буџета	26.187.887,00	19.037.887,00	15.633.140,00	3.404.747,00	82,12	59,70
							274.01.02	4243		Медицинске услуге - регресирање трошкова боравка деце у ПУ	14.812.113,00	14.812.113,00	14.812.113,00	0,00	100,00	100,00
									01	Општи приходи и примања буџета	14.812.113,00	14.812.113,00	14.812.113,00	0,00	100,00	100,00
					275	425				Текуће поправке и одржавање	158.500.000,00	127.402.000,00	109.839.814,54	17.562.185,46	86,22	69,30
							275.01.01	4251		Текуће поправке и одржавање зграда и објеката	83.725.743,41	54.925.743,41	43.269.554,56	11.656.188,85	78,76	51,68
									01	Општи приходи и примања буџета	83.725.743,41	54.925.743,41	43.269.554,56	11.656.188,85	78,78	51,68
							275.01.02	4251		Текуће поправке и одржавање зграда и објеката - регресирање трошкова боравка деце у ПУ	51.774.256,59	51.774.256,59	51.774.256,59	0,00	100,00	100,00
									01	Општи приходи и примања буџета	51.774.256,59	51.774.256,59	51.774.256,59	0,00	100,00	100,00
							275.02	4252		Текуће поправке и одржавање опреме	23.000.000,00	20.702.000,00	14.796.003,39	5.905.996,61	71,47	64,33
									01	Општи приходи и примања буџета	23.000.000,00	20.702.000,00	14.796.003,39	5.905.996,61	71,47	64,33
					276	426				Материјал	871.775.396,92	682.052.782,92	557.645.807,28	124.406.975,64	81,76	63,97
							276.01	4261		Административни материјал	14.200.000,00	9.600.000,00	3.209.757,00	6.390.243,00	33,43	22,60
									01	Општи приходи и примања буџета	14.200.000,00	9.600.000,00	3.209.757,00	6.390.243,00	33,43	22,60
							276.02	4263		Материјали за образовање и усавршавање запослених	3.000.000,00	2.250.000,00	1.651.171,82	598.828,18	73,39	55,04
									01	Општи приходи и примања буџета	3.000.000,00	2.250.000,00	1.651.171,82	598.828,18	73,39	55,04
							276.03	4264		Материјали за саобраћај	9.000.000,00	7.500.000,00	4.589.006,50	2.910.993,50	61,19	50,99
									01	Општи приходи и примања буџета	9.000.000,00	7.500.000,00	4.589.006,50	2.910.993,50	61,19	50,99
							276.04.01	4266		Материјали за образовање, културу и спорт	20.514.008,80	12.514.008,80	0,00	12.514.008,80	0,00	0,00
									01	Општи приходи и примања буџета	20.514.008,80	12.514.008,80	0,00	12.514.008,80	0,00	0,00
							276.04.02	4266		Материјали за образовање, културу и спорт - регресирање трошкова боравка деце у ПУ	10.485.991,20	10.485.991,20	10.485.991,20	0,00	100,00	100,00
									01	Општи приходи и примања буџета	10.485.991,20	10.485.991,20	10.485.991,20	0,00	100,00	100,00
							276.05	4267		Медицински и лабораторијски материјали	1.000.000,00	1.000.000,00	0,00	1.000.000,00	0,00	0,00
									01	Општи приходи и примања буџета	1.000.000,00	1.000.000,00	0,00	1.000.000,00	0,00	0,00

Раздео	Глава	Функција	Програм.	Пр.Акт/Прој.	ПБ	Екон.Клас.	ПФП	Синтетика	Изв.Фин.	ОПИС	План 2025	План I-IX 2025.	Извршење I-IX 2025.	Одступање (13-14)	Инд 14/13	Инд 14/12
1	2	3	4	5	6	7	8	9	10	11	12	13	14	15	16	17
							276.06.01	4268		Материјали за одржавање хигијене и угоститељство	522.534.404,68	354.461.790,68	256.578.248,16	97.883.542,52	72,39	49,10
									01	Општи приходи и примања буџета	380.235.864,59	246.435.864,59	157.635.876,86	88.799.987,73	63,97	41,46
									07	Трансфери од других нивоа власти	142.272.614,00	108.000.000,00	98.942.371,30	9.057.628,70	91,61	69,54
									17	Неутрошена средства трансфера од других нивоа власти	25.926,09	25.926,09	0,00	25.926,09	0,00	0,00
							276.06.02	4268		Материјали за одржавање хигијене и угоститељство - регресирање трошкова боравка деце у ПУ	262.040.992,24	262.040.992,24	262.040.992,24	0,00	100,00	100,00
									01	Општи приходи и примања буџета	262.040.992,24	262.040.992,24	262.040.992,24	0,00	100,00	100,00
							276.07	4269		Материјали за посебне намене	29.000.000,00	22.200.000,00	19.090.640,36	3.109.359,64	85,99	65,83
									01	Општи приходи и примања буџета	29.000.000,00	22.200.000,00	19.090.640,36	3.109.359,64	85,99	65,83
					277	482				Порези, обавезне таксе, казне, пенали и камате	1.150.000,00	1.000.000,00	900,00	999.100,00	0,09	0,08
							277.01	4821		Остали порези	150.000,00	150.000,00	0,00	150.000,00	0,00	0,00
									01	Општи приходи и примања буџета	150.000,00	150.000,00	0,00	150.000,00	0,00	0,00
							277.02	4822		Обавезне таксе	1.000.000,00	850.000,00	900,00	849.100,00	0,11	0,09
									01	Општи приходи и примања буџета	1.000.000,00	850.000,00	900,00	849.100,00	0,11	0,09
					278	483				Новчане казне и пенали по решењу судова	15.100.000,00	14.600.000,00	6.333.698,69	8.266.301,31	43,38	41,95
							278.01.01	4831		Новчане казне и пенали по решењу судова	15.100.000,00	14.600.000,00	6.333.698,69	8.266.301,31	43,38	41,95
									01	Општи приходи и примања буџета	15.100.000,00	14.600.000,00	6.333.698,69	8.266.301,31	43,38	41,95
							278.01.02	4831		Новчане казне и пенали по решењу судова - регресирање трошкова боравка деце у ПУ	0,00	0,00	0,00	0,00	0,00	0,00
									01	Општи приходи и примања буџета	0,00	0,00	0,00	0,00	0,00	0,00
					279	485				Накнада штете за повреде или штету нанету од стране државних органа	100.000,00	100.000,00	0,00	100.000,00	0,00	0,00
							279.01	4851		Накнада штете за повреде или штету нанету од стране државних органа	100.000,00	100.000,00	0,00	100.000,00	0,00	0,00
									01	Општи приходи и примања буџета	100.000,00	100.000,00	0,00	100.000,00	0,00	0,00
					280	511				Зграде и грађевински објекти	63.172.531,95	26.732.531,95	5.135.877,66	21.596.654,29	19,21	8,13
							280.01	5113		Капитално одржавање зграда и објеката	45.000.000,00	11.250.000,00	4.289.994,10	6.960.005,90	38,13	9,53
									01	Општи приходи и примања буџета	45.000.000,00	11.250.000,00	4.289.994,10	6.960.005,90	38,13	9,53
							280.02	5114		Пројектно планирање	10.760.000,00	8.070.000,00	845.883,56	7.224.116,44	10,48	7,86
									01	Општи приходи и примања буџета	10.700.000,00	8.010.000,00	845.883,56	7.164.116,44	10,56	7,91
									15	Неутрошена средства донација,помоћи и трансфера из ранијих година	60.000,00	60.000,00	0,00	60.000,00	0,00	0,00
							280.03	5112		Изградња зграда и објеката	7.412.531,95	7.412.531,95	0,00	7.412.531,95	0,00	0,00
									15	Неутрошена средства донација.помоћи и трансфера из ранијих година	7.412.531,95	7.412.531,95	0,00	7.412.531,95	0,00	0,00
					280_1	512				Машине и опрема	11.000.000,00	11.000.000,00	4.992.000,00	6.008.000,00	45,38	45,38
							280_1.01	5122		Административна опрема	5.000.000,00	5.000.000,00	4.992.000,00	8.000,00	99,84	99,84
									01	Општи приходи и примања буџета	0,00	0,00	0,00	0,00	0,00	0,00
									13	Нераспоређени вишак прихода и примања из ранијих година	5.000.000,00	5.000.000,00	4.992.000,00	8.000,00	99,84	99,84
							280_1.02	5122		Административна опрема-закуп	1.000.000,00	1.000.000,00	0,00	1.000.000,00	0,00	0,00
									13	Нераспоређени вишак прихода и примања из ранијих година	1.000.000,00	1.000.000,00	0,00	1.000.000,00	0,00	0,00
							280_1.03	5126		Опрема за образовање,науку, културу и спорт	5.000.000,00	5.000.000,00	0,00	5.000.000,00	0,00	0,00
									13	Нераспоређени вишак прихода и примања из ранијих година	5.000.000,00	5.000.000,00	0,00	5.000.000,00	0,00	0,00
12										ГРАДСКА УПРАВА ЗА КУЛТУРУ	4.195.946.293,04	3.567.554.500,24	1.685.127.135,92	1.882.427.364,32	47,23	40,16
	12.01									ГРАДСКА УПРАВА ЗА КУЛТУРУ	614.250.422,87	452.704.233,12	293.355.783,59	159.348.449,53	64,80	47,76
		130								Опште услуге	69.652.000,00	52.207.030,24	45.027.475,88	7.179.554,36	86,25	64,65
			0602							Програм 15: Опште услуге локалне самоуправе	69.652.000,00	52.207.030,24	45.027.475,88	7.179.554,36	86,25	64,65
				0602-0001						ПА: Функционисање локалне самоуправе и градских општина	69.652.000,00	52.207.030,24	45.027.475,88	7.179.554,36	86,25	64,65

Раздео	Глава	Функција	Прогр.	Пр.Акт/Прој.	ПБ	Екон.Клас.	ПФП	Синтетика	Изв.Фин.	ОПИС	План 2025	План I-IX 2025.	Извршење I-IX 2025.	Одступање (13-14)	Инд 14/13	Инд 14/12
1	2	3	4	5	6	7	8	9	10	11	12	13	14	15	16	17
					281	411				Плате, додаци и накнаде запослених (зараде)	46.758.000,00	35.601.778,71	35.013.686,92	588.091,79	98,35	74,88
							281.01	4111		Плате, додаци и накнаде запослених	46.758.000,00	35.601.778,71	35.013.686,92	588.091,79	98,35	74,88
									01	Општи приходи и примања буџета	46.758.000,00	35.601.778,71	35.013.686,92	588.091,79	98,35	74,88
					282	412				Социјални доприноси на терет послодавца	7.084.000,00	5.395.251,53	5.304.573,73	90.677,80	98,32	74,88
							282.01	4121		Допринос за пензијско и инвалидско осигурање	4.675.800,00	3.561.077,88	3.501.368,79	59.709,09	98,32	74,88
									01	Општи приходи и примања буџета	4.675.800,00	3.561.077,88	3.501.368,79	59.709,09	98,32	74,88
							282.02	4122		Допринос за здравствено осигурање	2.408.200,00	1.834.173,65	1.803.204,94	30.968,71	98,31	74,88
									01	Општи приходи и примања буџета	2.408.200,00	1.834.173,65	1.803.204,94	30.968,71	98,31	74,88
					283	413				Накнаде у натури	450.000,00	140.000,00	122.225,79	17.774,21	87,30	27,16
							283.01	4131		Накнаде у натури	450.000,00	140.000,00	122.225,79	17.774,21	87,30	27,16
									01	Општи приходи и примања буџета	450.000,00	140.000,00	122.225,79	17.774,21	87,30	27,16
					284	414				Социјална давања запосленима	3.900.000,00	2.850.000,00	280.092,90	2.569.907,10	9,83	7,18
							284.01	4141		Исплата накнада за време одсуствовања с посла на терет фондова	800.000,00	800.000,00	0,01	799.999,99	0,00	0,00
									01	Општи приходи и примања буџета	800.000,00	800.000,00	0,01	799.999,99	0,00	0,00
							284.02	4143		Отпремнине и помоћи	400.000,00	400.000,00	0,00	400.000,00	0,00	0,00
									01	Општи приходи и примања буџета	400.000,00	400.000,00	0,00	400.000,00	0,00	0,00
							284.03	4144		Помоћ у медицинском лечењу запосленог или чланова уже породице и друге помоћи запосленом	2.700.000,00	1.650.000,00	280.092,89	1.369.907,11	16,98	10,37
									01	Општи приходи и примања буџета	2.700.000,00	1.650.000,00	280.092,89	1.369.907,11	16,98	10,37
					285	415				Накнаде трошкова за запослене	1.000.000,00	630.000,00	516.447,72	113.552,28	81,98	51,64
							285.01	4151		Накнаде трошкова за запослене	1.000.000,00	630.000,00	516.447,72	113.552,28	81,98	51,64
									01	Општи приходи и примања буџета	1.000.000,00	630.000,00	516.447,72	113.552,28	81,98	51,64
					286	416				Награде запосленима и остали посебни расходи	350.000,00	350.000,00	0,00	350.000,00	0,00	0,00
							286.01	4161		Награде запосленима и остали посебни расходи	350.000,00	350.000,00	0,00	350.000,00	0,00	0,00
									01	Општи приходи и примања буџета	350.000,00	350.000,00	0,00	350.000,00	0,00	0,00
					287	422				Трошкови путовања	700.000,00	700.000,00	154.881,37	545.118,63	22,13	22,13
							287.01	4221		Трошкови службених путовања у земљи	100.000,00	100.000,00	14.000,00	86.000,00	14,00	14,00
									01	Општи приходи и примања буџета	100.000,00	100.000,00	14.000,00	86.000,00	14,00	14,00
							287.02	4222		Трошкови службених путовања у иностранство	600.000,00	600.000,00	140.881,37	459.118,63	23,48	23,48
									01	Општи приходи и примања буџета	600.000,00	600.000,00	140.881,37	459.118,63	23,48	23,48
					288	423				Услуге по уговору	7.500.000,00	4.760.000,00	2.801.013,67	1.958.986,33	58,84	37,35
							288.01	4232		Компјутерске услуге	500.000,00	400.000,00	0,00	400.000,00	0,00	0,00
									01	Општи приходи и примања буџета	500.000,00	400.000,00	0,00	400.000,00	0,00	0,00
							288.02	4233		Услуге образовања и усавршавања запослених	1.000.000,00	800.000,00	213.240,00	586.760,00	26,66	21,32
									01	Општи приходи и примања буџета	1.000.000,00	800.000,00	213.240,00	586.760,00	26,66	21,32
							288.03	4235		Стручне услуге	6.000.000,00	3.560.000,00	2.587.773,67	972.226,33	72,69	43,13
									01	Општи приходи и примања буџета	6.000.000,00	3.560.000,00	2.587.773,67	972.226,33	72,69	43,13
					289	444				Пратећи трошкови задуживања	70.000,00	70.000,00	0,00	70.000,00	0,00	0,00
							289.01	4441		Негативне курсне разлике	70.000,00	70.000,00	0,00	70.000,00	0,00	0,00
									01	Општи приходи и примања буџета	70.000,00	70.000,00	0,00	70.000,00	0,00	0,00
					289_1	463				Трансфери осталим нивоима власти	1.000.000,00	1.000.000,00	607.243,07	392.756,93	60,72	60,72
							289_1.01	4631		Текући трансфери осталим нивоима власти	1.000.000,00	1.000.000,00	607.243,07	392.756,93	60,72	60,72
									01	Општи приходи и примања буџета	1.000.000,00	1.000.000,00	607.243,07	392.756,93	60,72	60,72
					290	482				Порези, обавезне таксе, казне, пенали и камате	40.000,00	40.000,00	0,00	40.000,00	0,00	0,00
							290.01	4822		Обавезне таксе	40.000,00	40.000,00	0,00	40.000,00	0,00	0,00
									01	Општи приходи и примања буџета	40.000,00	40.000,00	0,00	40.000,00	0,00	0,00
					291	483				Новчане казне и пенали по решењу судова	250.000,00	120.000,00	0,00	120.000,00	0,00	0,00
							291.01	4831		Новчане казне и пенали по решењу судова	250.000,00	120.000,00	0,00	120.000,00	0,00	0,00
									01	Општи приходи и примања буџета	250.000,00	120.000,00	0,00	120.000,00	0,00	0,00
					291_1	485				Накнада штете за повреде или штету нанету од стране државних органа	550.000,00	550.000,00	227.310,71	322.689,29	41,33	41,33

Раздео	Глава	Функција	Прогр.	Пр.Акт/Прој.	ПБ	Екон.Клас.	ПФП	Синтетика	Изв.Фин.	ОПИС	План 2025	План I-IX 2025.	Извршење I-IX 2025.	Одступање (13-14)	Инд 14/13	Инд 14/12
1	2	3	4	5	6	7	8	9	10	11	12	13	14	15	16	17
							291_1.01	4851		Накнада штете за повреде или штету нанету од стране државних органа	550.000,00	550.000,00	227.310,71	322.689,29	41,33	41,33
									01	Општи приходи и примања буџета	550.000,00	550.000,00	227.310,71	322.689,29	41,33	41,33
		820								Услуге културе	518.104.422,87	379.674.202,88	248.207.937,33	131.466.265,55	65,37	47,91
			1201							Програм 13: Развој културе и информисања	518.104.422,87	379.674.202,88	248.207.937,33	131.466.265,55	65,37	47,91
				1201-0002						ПА: Јачање културне продукције и уметничког стваралаштва	429.683.100,39	305.782.000,00	232.183.309,84	73.598.690,16	75,93	54,04
					292	423				Услуге по уговору	480.000,00	240.000,00	95.284,58	144.715,42	39,70	19,85
							292.01	4235		Стручне услуге	480.000,00	240.000,00	95.284,58	144.715,42	39,70	19,85
									01	Општи приходи и примања буџета	480.000,00	240.000,00	95.284,58	144.715,42	39,70	19,85
					293	454				Субвенције приватним предузећима	74.200.000,00	63.549.000,00	43.580.000,00	19.969.000,00	68,58	58,73
							293.01	4541		Текуће субвенције приватним предузећима	74.200.000,00	63.549.000,00	43.580.000,00	19.969.000,00	68,58	58,73
									01	Општи приходи и примања буџета	74.200.000,00	63.549.000,00	43.580.000,00	19.969.000,00	68,58	58,73
					294	463				Трансфери осталим нивоима власти	33.750.000,00	25.293.000,00	12.000.000,00	13.293.000,00	47,44	35,56
							294.01	4631		Текући трансфери осталим нивоима власти	33.750.000,00	25.293.000,00	12.000.000,00	13.293.000,00	47,44	35,56
									01	Општи приходи и примања буџета	33.750.000,00	25.293.000,00	12.000.000,00	13.293.000,00	47,44	35,56
					295	481				Дотације невладиним организацијама	321.253.100,39	216.700.000,00	176.508.025,26	40.191.974,74	81,45	54,94
							295.01	4819		Дотације осталим непрофитним институцијама	321.253.100,39	216.700.000,00	176.508.025,26	40.191.974,74	81,45	54,94
									01	Општи приходи и примања буџета	321.253.100,39	216.700.000,00	176.508.025,26	40.191.974,74	81,45	54,94
				1201-0003						ПА: Унапређење система очувања и представљања културно-историјског наслеђа	71.775.000,00	57.520.000,00	15.598.925,92	41.921.074,08	27,12	21,73
					296	423				Услуге по уговору	235.000,00	120.000,00	38.925,92	81.074,08	32,44	16,56
							296.01	4235		Стручне услуге	235.000,00	120.000,00	38.925,92	81.074,08	32,44	16,56
									01	Општи приходи и примања буџета	235.000,00	120.000,00	38.925,92	81.074,08	32,44	16,56
					297	454				Субвенције приватним предузећима	1.600.000,00	1.400.000,00	850.000,00	550.000,00	60,71	53,13
							297.01	4541		Текуће субвенције приватним предузећима	1.600.000,00	1.400.000,00	850.000,00	550.000,00	60,71	53,13
									01	Општи приходи и примања буџета	1.600.000,00	1.400.000,00	850.000,00	550.000,00	60,71	53,13
					298	463				Трансфери осталим нивоима власти	6.200.000,00	5.000.000,00	0,00	5.000.000,00	0,00	0,00
							298.01	4631		Текући трансфери осталим нивоима власти	6.200.000,00	5.000.000,00	0,00	5.000.000,00	0,00	0,00
									01	Општи приходи и примања буџета	6.200.000,00	5.000.000,00	0,00	5.000.000,00	0,00	0,00
					299	481				Дотације невладиним организацијама	63.740.000,00	51.000.000,00	14.710.000,00	36.290.000,00	28,84	23,08
							299.01	4819		Дотације осталим непрофитним институцијама	63.740.000,00	51.000.000,00	14.710.000,00	36.290.000,00	28,84	23,08
									01	Општи приходи и примања буџета	63.740.000,00	51.000.000,00	14.710.000,00	36.290.000,00	28,84	23,08
				1201-4009						П: МОЗАИК	16.646.322,48	16.372.202,88	425.701,57	15.946.501,31	2,60	2,56
					300	422				Трошкови путовања	394.718,40	237.000,00	0,00	237.000,00	0,00	0,00
							300.01	4222		Трошкови службених путовања у иностранство	394.718,40	237.000,00	0,00	237.000,00	0,00	0,00
									01	Општи приходи и примања буџета	394.718,40	237.000,00	0,00	237.000,00	0,00	0,00
					301	423				Услуге по уговору	4.499.605,68	4.499.605,68	425.701,57	4.073.904,11	9,46	9,46
							301.01	4235		Стручне услуге	4.259.605,68	4.259.605,68	425.701,57	3.833.904,11	9,99	9,99
									01	Општи приходи и примања буџета	0,00	0,00	0,00	0,00	0,00	0,00
									17	Неутрошена средства трансфера од других нивоа власти	2.459.605,68	2.459.605,68	191.151,79	2.268.453,89	7,77	7,77
									56	Финансијска помоћ ЕУ	1.800.000,00	1.800.000,00	234.549,78	1.565.450,22	13,03	13,03
							301.02	4234		Услуге информисања	240.000,00	240.000,00	0,00	240.000,00	0,00	0,00
									01	Општи приходи и примања буџета	0,00	0,00	0,00	0,00	0,00	0,00
									56	Финансијска помоћ ЕУ	240.000,00	240.000,00	0,00	240.000,00	0,00	0,00
					302	426				Материјал	394.718,40	278.317,20	0,00	278.317,20	0,00	0,00
							302.01	4261		Административни материјал	394.718,40	278.317,20	0,00	278.317,20	0,00	0,00
									01	Општи приходи и примања буџета	290.401,20	174.000,00	0,00	174.000,00	0,00	0,00
									56	Финансијска помоћ ЕУ	104.317,20	104.317,20	0,00	104.317,20	0,00	0,00
					303	512				Машине и опрема	11.357.280,00	11.357.280,00	0,00	11.357.280,00	0,00	0,00
							303.01	5126		Опрема за образовање,науку, културу и спорт	11.357.280,00	11.357.280,00	0,00	11.357.280,00	0,00	0,00
									01	Општи приходи и примања буџета	11.357.280,00	11.357.280,00	0,00	11.357.280,00	0,00	0,00

Раздео	Глава	Функција	Прогр.	Пр.Акт/Прој.	ПБ	Екон.Клас.	ПФП	Синтетика	Изв.Фин.	ОПИС	План 2025	План I-IX 2025.	Извршење I-IX 2025.	Одступање (13-14)	Инд 14/13	Инд 14/12
1	2	3	4	5	6	7	8	9	10	11	12	13	14	15	16	17
		830								Услуге емитовања и штампања	26.494.000,00	20.823.000,00	120.370,38	20.702.629,62	0,58	0,45
			1201							Програм 13: Развој културе и информисања	26.494.000,00	20.823.000,00	120.370,38	20.702.629,62	0,58	0,45
				1201-0004						ПА: Остваривање и унапређивање јавног интереса у области јавног информисања	18.205.000,00	14.500.000,00	120.370,38	14.379.629,62	0,83	0,66
					304	423				Услуге по уговору	405.000,00	200.000,00	120.370,38	79.629,62	60,19	29,72
							304.01	4235		Стручне услуге	300.000,00	150.000,00	120.370,38	29.629,62	80,25	40,12
									01	Општи приходи и примања буџета	300.000,00	150.000,00	120.370,38	29.629,62	80,25	40,12
							304.02	4239		Остале опште услуге	105.000,00	50.000,00	0,00	50.000,00	0,00	0,00
									01	Општи приходи и примања буџета	105.000,00	50.000,00	0,00	50.000,00	0,00	0,00
					305	454				Субвенције приватним предузећима	12.300.000,00	10.300.000,00	0,00	10.300.000,00	0,00	0,00
							305.01	4541		Текуће субвенције приватним предузећима	12.300.000,00	10.300.000,00	0,00	10.300.000,00	0,00	0,00
									01	Општи приходи и примања буџета	12.300.000,00	10.300.000,00	0,00	10.300.000,00	0,00	0,00
					306	481				Дотације невладиним организацијама	5.500.000,00	4.000.000,00	0,00	4.000.000,00	0,00	0,00
							306.01	4819		Дотације осталим непрофитним институцијама	5.500.000,00	4.000.000,00	0,00	4.000.000,00	0,00	0,00
									01	Општи приходи и примања буџета	5.500.000,00	4.000.000,00	0,00	4.000.000,00	0,00	0,00
				1201-0005						ПА: Унапређење јавног информисања на језицима националних мањина	4.323.000,00	3.523.000,00	0,00	3.523.000,00	0,00	0,00
					307	454				Субвенције приватним предузећима	3.800.000,00	3.000.000,00	0,00	3.000.000,00	0,00	0,00
							307.01	4541		Текуће субвенције приватним предузећима	3.800.000,00	3.000.000,00	0,00	3.000.000,00	0,00	0,00
									01	Општи приходи и примања буџета	3.800.000,00	3.000.000,00	0,00	3.000.000,00	0,00	0,00
					308	481				Дотације невладиним организацијама	523.000,00	523.000,00	0,00	523.000,00	0,00	0,00
							308.01	4819		Дотације осталим непрофитним институцијама	523.000,00	523.000,00	0,00	523.000,00	0,00	0,00
									01	Општи приходи и примања буџета	523.000,00	523.000,00	0,00	523.000,00	0,00	0,00
				1201-0006						ПА: Унапређење јавног информисања особа са инвалидитетом	3.966.000,00	2.800.000,00	0,00	2.800.000,00	0,00	0,00
					309	454				Субвенције приватним предузећима	2.351.000,00	1.600.000,00	0,00	1.600.000,00	0,00	0,00
							309.01	4541		Текуће субвенције приватним предузећима	2.351.000,00	1.600.000,00	0,00	1.600.000,00	0,00	0,00
									01	Општи приходи и примања буџета	2.351.000,00	1.600.000,00	0,00	1.600.000,00	0,00	0,00
					310	481				Дотације невладиним организацијама	1.615.000,00	1.200.000,00	0,00	1.200.000,00	0,00	0,00
							310.01	4819		Дотације осталим непрофитним институцијама	1.615.000,00	1.200.000,00	0,00	1.200.000,00	0,00	0,00
									01	Општи приходи и примања буџета	1.615.000,00	1.200.000,00	0,00	1.200.000,00	0,00	0,00
	12.02									УСТАНОВЕ КУЛТУРЕ	3.581.695.870,17	3.114.850.267,12	1.391.771.352,33	1.723.078.914,79	44,68	38,86
		820								Услуге културе	3.581.695.870,17	3.114.850.267,12	1.391.771.352,33	1.723.078.914,79	44,68	38,86
			1201							Програм 13: Развој културе и информисања	3.581.695.870,17	3.114.850.267,12	1.391.771.352,33	1.723.078.914,79	44,68	38,86
				1201-0001						ПА: Функционисање локалних установа културе	2.768.138.400,94	2.301.349.517,89	1.043.050.167,24	1.258.299.350,65	45,32	37,68
					311	411				Плате, додаци и накнаде запослених (зараде)	507.059.611,46	393.446.067,31	353.747.896,30	39.698.171,01	89,91	69,76
							311.01	4111		Плате, додаци и накнаде запослених	507.059.611,46	393.446.067,31	353.747.896,30	39.698.171,01	89,91	69,76
									01	Општи приходи и примања буџета	457.315.000,00	357.094.274,79	353.747.896,30	3.346.378,49	99,06	77,35
									04	Сопствени приходи буџетских корисника	49.744.611,46	36.351.792,52	0,00	36.351.792,52	0,00	0,00
					312	412				Социјални доприноси на терет послодаваца	76.817.742,84	59.607.005,15	53.592.807,41	6.014.197,74	89,91	69,77
							312.01	4121		Допринос за пензијско и инвалидско осигурање	50.705.452,45	39.343.958,61	35.374.790,84	3.969.167,77	89,91	69,77
									01	Општи приходи и примања буџета	45.731.500,00	35.709.427,53	35.374.790,84	334.636,69	99,06	77,35
									04	Сопствени приходи буџетских корисника	4.973.952,45	3.634.531,08	0,00	3.634.531,08	0,00	0,00
							312.02	4122		Допринос за здравствено осигурање	26.112.290,39	20.263.046,54	18.218.016,57	2.045.029,97	89,91	69,77
									01	Општи приходи и примања буџета	23.551.500,00	18.391.043,33	18.218.016,57	173.026,76	99,06	77,35
									04	Сопствени приходи буџетских корисника	2.560.790,39	1.872.003,21	0,00	1.872.003,21	0,00	0,00
					313	413				Накнаде у натури	8.146.782,87	5.916.469,22	3.004.178,86	2.912.290,36	50,78	36,88
							313.01	4131		Накнаде у натури	8.146.782,87	5.916.469,22	3.004.178,86	2.912.290,36	50,78	36,88
									01	Општи приходи и примања буџета	7.412.882,87	5.337.269,22	3.004.178,86	2.333.090,36	56,29	40,53
									04	Сопствени приходи буџетских корисника	733.900,00	579.200,00	0,00	579.200,00	0,00	0,00
					314	414				Социјална давања запосленима	26.440.447,00	25.100.259,88	6.631.121,53	18.469.138,35	26,42	25,08
							314.01	4141		Исплата накнада за време одсуствовања с посла на терет фондова	430.000,00	430.000,00	0,00	430.000,00	0,00	0,00

Раздео	Глава	Функција	Прогр.	Пр.Акт/Прој.	ПБ	Екон.Клас.	ПФП	Синтетика	Изв.Фин.	ОПИС	План 2025	План I-IX 2025.	Извршење I-IX 2025.	Одступање (13-14)	Инд 14/13	Инд 14/12
1	2	3	4	5	6	7	8	9	10	11	12	13	14	15	16	17
									01	Општи приходи и примања буџета	0,00	0,00	0,00	0,00	0,00	0,00
									04	Сопствени приходи буџетских корисника	430.000,00	430.000,00	0,00	430.000,00	0,00	0,00
							314.02	4143		Отпремнине и помоћи	13.098.482,00	12.130.089,00	5.951.364,37	6.178.724,63	49,06	45,44
									01	Општи приходи и примања буџета	10.858.482,00	9.890.089,00	5.951.364,37	3.938.724,63	60,18	54,81
									04	Сопствени приходи буџетских корисника	2.240.000,00	2.240.000,00	0,00	2.240.000,00	0,00	0,00
							314.03	4144		Помоћ у медицинском лечењу запосленог или чланова уже породице и друге помоћи запосленом	12.911.965,00	12.540.170,88	679.757,16	11.860.413,72	5,42	5,26
									01	Општи приходи и примања буџета	10.061.000,00	9.689.205,88	679.757,16	9.009.448,72	7,02	6,76
									04	Сопствени приходи буџетских корисника	2.850.965,00	2.850.965,00	0,00	2.850.965,00	0,00	0,00
					315	415				Накнаде трошкова за запослене	12.494.682,20	9.414.146,41	6.865.575,14	2.548.571,27	72,93	54,95
							315.01	4151		Накнаде трошкова за запослене	12.494.682,20	9.414.146,41	6.865.575,14	2.548.571,27	72,93	54,95
									01	Општи приходи и примања буџета	12.048.794,20	9.025.730,41	6.865.575,14	2.160.155,27	76,07	56,98
									04	Сопствени приходи буџетских корисника	445.888,00	388.416,00	0,00	388.416,00	0,00	0,00
					316	416				Награде запосленима и остали посебни расходи	23.662.753,80	16.154.759,97	10.977.496,76	5.177.263,21	67,95	46,39
							316.01.01	4161		Награде запосленима и остали посебни расходи	21.348.260,80	14.258.734,00	10.004.332,96	4.254.401,04	70,16	46,86
									01	Општи приходи и примања буџета	19.278.260,80	12.388.734,00	10.004.332,96	2.384.401,04	80,75	51,89
									04	Сопствени приходи буџетских корисника	2.070.000,00	1.870.000,00	0,00	1.870.000,00	0,00	0,00
							316.01.02	4161		Награде запосленима и остали посебни расходи-остало	2.314.493,00	1.896.025,97	973.163,80	922.862,17	51,33	42,05
									01	Општи приходи и примања буџета	2.314.493,00	1.896.025,97	973.163,80	922.862,17	51,33	42,05
									04	Сопствени приходи буџетских корисника	0,00	0,00	0,00	0,00	0,00	0,00
					317	421				Стални трошкови	282.982.776,80	216.787.663,80	126.951.265,06	89.836.398,74	58,56	44,86
							317.01	4211		Трошкови платног промета и банкарских услуга	8.627.025,00	6.657.989,84	3.426.001,75	3.231.988,09	51,46	39,71
									01	Општи приходи и примања буџета	6.780.100,00	5.152.096,94	3.426.001,75	1.726.095,19	66,50	50,53
									04	Сопствени приходи буџетских корисника	1.846.925,00	1.505.892,90	0,00	1.505.892,90	0,00	0,00
							317.02	4212		Енергетске услуге	83.090.044,00	63.462.697,00	35.975.170,84	27.487.526,16	56,69	43,30
									01	Општи приходи и примања буџета	79.700.044,00	60.495.197,00	35.975.170,84	24.520.026,16	59,47	45,14
									04	Сопствени приходи буџетских корисника	3.390.000,00	2.967.500,00	0,00	2.967.500,00	0,00	0,00
							317.03	4213		Комуналне услуге	94.223.121,00	70.565.943,00	50.480.846,04	20.085.096,96	71,54	53,58
									01	Општи приходи и примања буџета	91.464.494,00	67.987.725,00	50.480.846,04	17.506.878,96	74,25	55,19
									04	Сопствени приходи буџетских корисника	1.258.627,00	1.078.218,00	0,00	1.078.218,00	0,00	0,00
									13	Нераспоређени вишак прихода и примања из ранијих година	1.500.000,00	1.500.000,00	0,00	1.500.000,00	0,00	0,00
							317.04	4214		Услуге комуникација	20.329.451,00	16.250.697,18	8.850.461,13	7.400.236,05	54,46	43,54
									01	Општи приходи и примања буџета	18.808.451,00	14.923.450,18	8.850.461,13	6.072.989,05	59,31	47,06
									04	Сопствени приходи буџетских корисника	1.421.000,00	1.227.247,00	0,00	1.227.247,00	0,00	0,00
									13	Нераспоређени вишак прихода и примања из ранијих година	100.000,00	100.000,00	0,00	100.000,00	0,00	0,00
							317.05	4215		Трошкови осигурања	21.684.613,00	16.941.132,64	9.618.010,88	7.323.121,76	56,77	44,35
									01	Општи приходи и примања буџета	19.854.613,00	15.403.335,64	9.618.010,88	5.785.324,76	62,44	48,44
									04	Сопствени приходи буџетских корисника	1.830.000,00	1.537.797,00	0,00	1.537.797,00	0,00	0,00
							317.06	4216		Закуп имовине и опреме	54.489.222,80	42.567.840,80	18.594.492,42	23.973.348,38	43,68	34,13
									01	Општи приходи и примања буџета	41.536.773,00	30.235.391,00	17.894.492,42	12.340.898,58	59,18	43,08
									04	Сопствени приходи буџетских корисника	8.920.000,00	8.300.000,00	0,00	8.300.000,00	0,00	0,00
									05	Донације од иностраних земаља	100.000,00	100.000,00	100.000,00	0,00	100,00	100,00
									06	Донације од међународних организација	1.272.449,80	1.272.449,80	0,00	1.272.449,80	0,00	0,00
									07	Трансфери од других нивоа власти	600.000,00	600.000,00	600.000,00	0,00	100,00	100,00
									13	Нераспоређени вишак прихода и примања из ранијих година	2.060.000,00	2.060.000,00	0,00	2.060.000,00	0,00	0,00
									56	Финансијска помоћ ЕУ	0,00	0,00	0,00	0,00	0,00	0,00
							317.07	4219		Остали трошкови	539.300,00	341.363,34	6.282,00	335.081,34	1,84	1,16
									01	Општи приходи и примања буџета	377.800,00	217.520,00	6.282,00	211.238,00	2,89	1,66
									04	Сопствени приходи буџетских корисника	161.500,00	123.843,34	0,00	123.843,34	0,00	0,00
					318	422				Трошкови путовања	51.165.231,49	47.135.289,49	5.478.559,70	41.656.729,79	11,62	10,71

Раздео	Глава	Функција	Прогр.	Пр.Акт/Прој.	ПБ	Екон.Клас.	ПФП	Синтетика	Изв.Фин.	ОПИС	План 2025	План I-IX 2025.	Извршење I-IX 2025.	Одступање (13-14)	Инд 14/13	Инд 14/12
1	2	3	4	5	6	7	8	9	10	11	12	13	14	15	16	17
							318.01	4221		Трошкови службених путовања у земљи	20.694.481,49	19.014.289,49	1.898.189,87	17.116.099,62	9,98	9,17
									01	Општи приходи и примања буџета	6.929.942,00	6.379.750,00	1.898.189,87	4.481.560,13	29,75	27,39
									04	Сопствени приходи буџетских корисника	13.625.000,00	12.495.000,00	0,00	12.495.000,00	0,00	0,00
									13	Нераспоређени вишак прихода и примања из ранијих година	139.539,49	139.539,49	0,00	139.539,49	0,00	0,00
							318.02	4222		Трошкови службених путовања у иностранство	28.725.750,00	26.681.000,00	3.266.971,84	23.414.028,16	12,24	11,37
									01	Општи приходи и примања буџета	8.702.625,00	8.272.625,00	3.266.971,84	5.005.653,16	39,49	37,54
									04	Сопствени приходи буџетских корисника	19.935.000,00	18.320.250,00	0,00	18.320.250,00	0,00	0,00
									56	Финансијска помоћ ЕУ	88.125,00	88.125,00	0,00	88.125,00	0,00	0,00
							318.03	4229		Остали трошкови транспорта	1.745.000,00	1.440.000,00	313.397,99	1.126.602,01	21,76	17,96
									01	Општи приходи и примања буџета	975.000,00	670.000,00	313.397,99	356.602,01	46,78	32,14
									04	Сопствени приходи буџетских корисника	770.000,00	770.000,00	0,00	770.000,00	0,00	0,00
					319	423				Услуге по уговору	573.506.631,24	495.679.483,32	184.407.340,63	311.272.142,69	37,20	32,15
							319.01	4231		Административне услуге	42.695.087,00	33.679.476,00	15.260.470,19	18.419.005,81	45,31	35,74
									01	Општи приходи и примања буџета	35.852.799,00	27.924.188,00	15.260.470,19	12.663.717,81	54,65	42,56
									04	Сопствени приходи буџетских корисника	6.184.000,00	5.097.000,00	0,00	5.097.000,00	0,00	0,00
									05	Донације од иностраних земаља	526.100,00	526.100,00	0,00	526.100,00	0,00	0,00
									56	Финансијска помоћ ЕУ	132.188,00	132.188,00	0,00	132.188,00	0,00	0,00
							319.02	4232		Компјутерске услуге	14.039.100,00	11.565.509,01	4.286.399,08	7.279.109,93	37,06	30,53
									01	Општи приходи и примања буџета	10.048.700,00	7.870.000,00	4.286.399,08	3.583.600,92	54,47	42,66
									04	Сопствени приходи буџетских корисника	2.890.400,00	2.595.509,01	0,00	2.595.509,01	0,00	0,00
									13	Нераспоређени вишак прихода и примања из ранијих година	1.100.000,00	1.100.000,00	0,00	1.100.000,00	0,00	0,00
							319.03	4233		Услуге образовања и усавршавања запослених	9.408.100,00	8.292.750,00	841.141,20	7.451.608,80	10,14	8,94
									01	Општи приходи и примања буџета	4.278.100,00	3.465.750,00	841.141,20	2.624.608,80	24,27	19,66
									04	Сопствени приходи буџетских корисника	5.130.000,00	4.827.000,00	0,00	4.827.000,00	0,00	0,00
							319.04	4234		Услуге информисања	55.256.065,00	42.620.455,00	14.516.529,17	28.103.925,83	34,06	26,27
									01	Општи приходи и примања буџета	47.551.765,00	35.920.880,00	13.691.529,17	22.229.350,83	38,12	28,79
									04	Сопствени приходи буџетских корисника	5.519.300,00	4.514.575,00	0,00	4.514.575,00	0,00	0,00
									07	Трансфери од других нивоа власти	1.185.000,00	1.185.000,00	825.000,00	360.000,00	69,62	69,62
									13	Нераспоређени вишак прихода и примања из ранијих година	1.000.000,00	1.000.000,00	0,00	1.000.000,00	0,00	0,00
							319.05.01	4235		Стручне услуге - програм	260.814.160,40	223.671.969,14	107.648.910,62	116.023.058,52	48,13	41,27
									01	Општи приходи и примања буџета	177.786.762,20	141.193.645,20	102.094.212,62	39.099.432,58	72,31	57,43
									04	Сопствени приходи буџетских корисника	56.219.079,37	55.670.005,11	0,00	55.670.005,11	0,00	0,00
									05	Донације од иностраних земаља	32.878,00	32.878,00	0,00	32.878,00	0,00	0,00
									07	Трансфери од других нивоа власти	2.640.000,00	2.640.000,00	170.000,00	2.470.000,00	6,44	6,44
									13	Нераспоређени вишак прихода и примања из ранијих година	7.473.927,92	7.473.927,92	0,00	7.473.927,92	0,00	0,00
									15	Неутрошена средства донација,помоћи и трансфера из ранијих година	165.063,58	165.063,58	0,00	165.063,58	0,00	0,00
									17	Неутрошена средства трансфера од других нивоа власти	15.400.762,33	15.400.762,33	5.384.698,00	10.016.064,33	34,96	34,96
									56	Финансијска помоћ ЕУ	1.095.687,00	1.095.687,00	0,00	1.095.687,00	0,00	0,00
							319.05.02	4235		Стручне услуге - остало	7.340.995,00	6.045.180,03	2.419.213,43	3.625.966,60	40,02	32,95
									01	Општи приходи и примања буџета	5.840.995,00	4.545.180,03	2.419.213,43	2.125.966,60	53,23	41,42
									04	Сопствени приходи буџетских корисника	0,00	0,00	0,00	0,00	0,00	0,00
									13	Нераспоређени вишак прихода и примања из ранијих година	1.500.000,00	1.500.000,00	0,00	1.500.000,00	0,00	0,00
							319.06	4236		Услуге за домаћинство и угоститељство	29.561.676,00	25.672.000,66	15.879.854,02	9.792.146,64	61,86	53,72
									01	Општи приходи и примања буџета	23.937.976,00	20.302.200,00	15.879.854,02	4.422.345,98	78,22	66,34
									04	Сопствени приходи буџетских корисника	5.510.000,00	5.256.100,66	0,00	5.256.100,66	0,00	0,00
									05	Донације од иностраних земаља	113.700,00	113.700,00	0,00	113.700,00	0,00	0,00

Раздео	Глава	Функција	Прогр.	Пр.Акт/Прој.	ПБ	Екон.Клас.	ПФП	Синтетика	Изв.Фин.	ОПИС	План 2025	План I-IX 2025.	Извршење I-IX 2025.	Одступање (13-14)	Инд 14/13	Инд 14/12
1	2	3	4	5	6	7	8	9	10	11	12	13	14	15	16	17
							319.07	4237		Репрезентација	21.377.797,00	18.503.270,00	6.148.133,12	12.355.136,88	33,23	28,76
									01	Општи приходи и примања буџета	13.866.297,00	11.294.267,00	5.701.133,12	5.593.133,88	50,48	41,12
									04	Сопствени приходи буџетских корисника	5.740.000,00	5.437.503,00	0,00	5.437.503,00	0,00	0,00
									05	Донације од иностраних земаља	431.500,00	431.500,00	247.000,00	184.500,00	57,24	57,24
									07	Трансфери од других нивоа власти	240.000,00	240.000,00	200.000,00	40.000,00	83,33	83,33
									13	Нераспоређени вишак прихода и примања из ранијих година	1.100.000,00	1.100.000,00	0,00	1.100.000,00	0,00	0,00
									56	Финансијска помоћ ЕУ	0,00	0,00	0,00	0,00	0,00	0,00
							319.08	4239		Остале опште услуге	133.013.650,84	125.628.873,48	17.406.689,80	108.222.183,68	13,86	13,09
									01	Општи приходи и примања буџета	32.300.124,00	25.245.344,00	17.306.689,80	7.938.654,20	68,55	53,58
									04	Сопствени приходи буџетских корисника	99.721.019,63	99.391.022,27	0,00	99.391.022,27	0,00	0,00
									07	Трансфери од других нивоа власти	600.000,00	600.000,00	100.000,00	500.000,00	16,67	16,67
									13	Нераспоређени вишак прихода и примања из ранијих година	392.507,21	392.507,21	0,00	392.507,21	0,00	0,00
					320	424				Специјализоване услуге	880.516.503,07	742.059.915,37	242.125.330,97	499.934.584,40	32,63	27,50
							320.01	4242		Услуге образовања, културе и спорта	702.349.348,07	602.088.423,37	216.303.480,60	385.784.942,77	35,93	30,80
									01	Општи приходи и примања буџета	360.295.429,00	275.255.645,00	138.995.657,49	136.259.987,51	50,50	38,58
									04	Сопствени приходи буџетских корисника	69.041.140,70	53.820.000,00	0,00	53.820.000,00	0,00	0,00
									05	Донације од иностраних земаља	698.106,00	698.106,00	695.770,39	2.335,61	99,67	99,67
									07	Трансфери од других нивоа власти	4.925.000,00	4.925.000,00	3.645.000,00	1.280.000,00	74,01	74,01
									13	Нераспоређени вишак прихода и примања из ранијих година	71.216.045,95	71.216.045,95	0,00	71.216.045,95	0,00	0,00
									17	Неутрошена средства трансфера од других нивоа власти	196.173.626,42	196.173.626,42	72.967.052,72	123.206.573,70	37,20	37,20
									56	Финансијска помоћ ЕУ	0,00	0,00	0,00	0,00	0,00	0,00
							320.02	4243		Медицинске услуге	6.661.155,00	5.254.000,00	160.000,00	5.094.000,00	3,05	2,40
									01	Општи приходи и примања буџета	4.181.155,00	2.814.000,00	160.000,00	2.654.000,00	5,69	3,83
									04	Сопствени приходи буџетских корисника	2.480.000,00	2.440.000,00	0,00	2.440.000,00	0,00	0,00
							320.03	4246		Услуге очувања животне средине, науке и геодетске услуге	2.160.000,00	1.660.000,00	310.908,00	1.349.092,00	18,73	14,39
									01	Општи приходи и примања буџета	2.010.000,00	1.510.000,00	310.908,00	1.199.092,00	20,59	15,47
									04	Сопствени приходи буџетских корисника	150.000,00	150.000,00	0,00	150.000,00	0,00	0,00
							320.04	4249		Остале специјализоване услуге	169.346.000,00	133.057.492,00	25.350.942,37	107.706.549,63	19,05	14,97
									01	Општи приходи и примања буџета	118.696.000,00	82.444.992,00	25.350.942,37	57.094.049,63	30,75	21,36
									04	Сопствени приходи буџетских корисника	50.150.000,00	50.112.500,00	0,00	50.112.500,00	0,00	0,00
									13	Нераспоређени вишак прихода и примања из ранијих година	500.000,00	500.000,00	0,00	500.000,00	0,00	0,00
					321	425				Текуће поправке и одржавање	84.285.049,63	73.364.713,43	13.783.220,52	59.581.492,91	18,79	16,35
							321.01	4251		Текуће поправке и одржавање зграда и објеката	58.712.650,10	52.080.545,10	6.052.519,70	46.028.025,40	11,62	10,31
									01	Општи приходи и примања буџета	48.362.677,10	41.842.572,10	6.052.519,70	35.790.052,40	14,46	12,51
									04	Сопствени приходи буџетских корисника	2.840.000,00	2.728.000,00	0,00	2.728.000,00	0,00	0,00
									13	Нераспоређени вишак прихода и примања из ранијих година	7.509.973,00	7.509.973,00	0,00	7.509.973,00	0,00	0,00
							321.02	4252		Текуће поправке и одржавање опреме	25.572.399,53	21.284.168,33	7.730.700,82	13.553.467,51	36,32	30,23
									01	Општи приходи и примања буџета	22.923.752,20	18.653.521,00	7.730.700,82	10.922.820,18	41,44	33,72
									04	Сопствени приходи буџетских корисника	2.560.000,00	2.542.000,00	0,00	2.542.000,00	0,00	0,00
									13	Нераспоређени вишак прихода и примања из ранијих година	88.647,33	88.647,33	0,00	88.647,33	0,00	0,00
					322	426				Материјал	76.525.392,38	63.784.948,38	19.210.217,80	44.574.730,58	30,12	25,10
							322.01	4261		Административни материјал	11.515.568,73	9.469.152,73	2.302.640,28	7.166.512,45	24,32	20,00
									01	Општи приходи и примања буџета	9.104.408,10	7.123.992,10	2.302.640,28	4.821.351,82	32,32	25,29
									04	Сопствени приходи буџетских корисника	1.950.000,00	1.884.000,00	0,00	1.884.000,00	0,00	0,00

Раздео	Глава	Функција	Прогр.	Пр.Акт/Прој.	ПБ	Екон.Клас.	ПФП	Синтетика	Изв.Фин.	ОПИС	План 2025	План I-IX 2025.	Извршење I-IX 2025.	Одступање (13-14)	Инд 14/13	Инд 14/12
1	2	3	4	5	6	7	8	9	10	11	12	13	14	15	16	17
									13	Нераспоређени вишак прихода и примања из ранијих година	461.160,63	461.160,63	0,00	461.160,63	0,00	0,00
							322.02	4263		Материјали за образовање и усавршавање запослених	4.541.170,95	3.761.470,95	1.248.865,90	2.512.605,05	33,20	27,50
									01	Општи приходи и примања буџета	3.495.269,95	2.865.269,95	1.248.865,90	1.616.404,05	43,59	35,73
									04	Сопствени приходи буџетских корисника	1.045.901,00	896.201,00	0,00	896.201,00	0,00	0,00
							322.03	4264		Материјали за саобраћај	8.405.121,30	7.384.871,30	1.632.830,94	5.752.040,36	22,11	19,43
									01	Општи приходи и примања буџета	5.805.121,30	5.109.871,30	1.632.830,94	3.477.040,36	31,95	28,13
									04	Сопствени приходи буџетских корисника	2.460.000,00	2.135.000,00	0,00	2.135.000,00	0,00	0,00
									13	Нераспоређени вишак прихода и примања из ранијих година	140.000,00	140.000,00	0,00	140.000,00	0,00	0,00
							322.04	4265		Материјали за очување животне средине и науку	0,00	0,00	0,00	0,00	0,00	0,00
									01	Општи приходи и примања буџета	0,00	0,00	0,00	0,00	0,00	0,00
									04	Сопствени приходи буџетских корисника	0,00	0,00	0,00	0,00	0,00	0,00
							322.05	4266		Материјали за образовање, културу и спорт	31.371.628,91	26.188.000,91	9.552.230,76	16.635.770,15	36,48	30,45
									01	Општи приходи и примања буџета	18.742.878,00	16.406.750,00	9.552.230,76	6.854.519,24	58,22	50,96
									04	Сопствени приходи буџетских корисника	12.010.000,00	9.162.500,00	0,00	9.162.500,00	0,00	0,00
									07	Трансфери од других нивоа власти	30.000,00	30.000,00	0,00	30.000,00	0,00	0,00
									13	Нераспоређени вишак прихода и примања из ранијих година	588.750,91	588.750,91	0,00	588.750,91	0,00	0,00
									56	Финансијска помоћ ЕУ	0,00	0,00	0,00	0,00	0,00	0,00
							322.06	4268		Материјали за одржавање хигијене и угоститељство	9.794.271,59	8.003.311,59	3.112.005,59	4.891.306,00	38,88	31,77
									01	Општи приходи и примања буџета	7.649.271,59	6.332.811,59	3.112.005,59	3.220.806,00	49,14	40,68
									04	Сопствени приходи буџетских корисника	2.145.000,00	1.670.500,00	0,00	1.670.500,00	0,00	0,00
							322.07	4269		Материјали за посебне намене	10.897.630,90	8.978.140,90	1.361.644,33	7.616.496,57	15,17	12,49
									01	Општи приходи и примања буџета	8.298.400,05	6.871.910,05	1.361.644,33	5.510.265,72	19,81	16,41
									04	Сопствени приходи буџетских корисника	2.570.000,00	2.077.000,00	0,00	2.077.000,00	0,00	0,00
									13	Нераспоређени вишак прихода и примања из ранијих година	29.230,85	29.230,85	0,00	29.230,85	0,00	0,00
									56	Финансијска помоћ ЕУ	0,00	0,00	0,00	0,00	0,00	0,00
					323	444				Пратећи трошкови задуживања	30.000,00	30.000,00	0,00	30.000,00	0,00	0,00
							323.01	4441		Негативне курсне разлике	30.000,00	30.000,00	0,00	30.000,00	0,00	0,00
									01	Општи приходи и примања буџета	0,00	0,00	0,00	0,00	0,00	0,00
									04	Сопствени приходи буџетских корисника	30.000,00	30.000,00	0,00	30.000,00	0,00	0,00
					324	462				Дотације међународним организацијама	0,00	0,00	0,00	0,00	0,00	0,00
							324.01	4621		Текуће дотације међународним организацијама	0,00	0,00	0,00	0,00	0,00	0,00
									01	Општи приходи и примања буџета	0,00	0,00	0,00	0,00	0,00	0,00
									04	Сопствени приходи буџетских корисника	0,00	0,00	0,00	0,00	0,00	0,00
					325	463				Трансфери осталим нивоима власти	563.998,64	563.998,64	277.759,50	286.239,14	49,25	49,25
							325.01	4631		Текући трансфери осталим нивоима власти	563.998,64	563.998,64	277.759,50	286.239,14	49,25	49,25
									01	Општи приходи и примања буџета	279.000,00	279.000,00	277.759,50	1.240,50	99,56	99,56
									04	Сопствени приходи буџетских корисника	160.000,00	160.000,00	0,00	160.000,00	0,00	0,00
									13	Нераспоређени вишак прихода и примања из ранијих година	124.998,64	124.998,64	0,00	124.998,64	0,00	0,00
					326	482				Порези, обавезне таксе, казне, пенали и камате	16.115.836,19	15.819.836,19	2.615.990,02	13.203.846,17	16,54	16,23
							326.01	4821		Остали порези	1.780.000,00	1.680.000,00	23.803,00	1.656.197,00	1,42	1,34
									01	Општи приходи и примања буџета	800.000,00	740.000,00	23.803,00	716.197,00	3,22	2,98
									04	Сопствени приходи буџетских корисника	960.000,00	920.000,00	0,00	920.000,00	0,00	0,00
									13	Нераспоређени вишак прихода и примања из ранијих година	20.000,00	20.000,00	0,00	20.000,00	0,00	0,00
							326.02	4822		Обавезне таксе	1.710.000,00	1.625.000,00	56.530,00	1.568.470,00	3,48	3,31
									01	Општи приходи и примања буџета	1.020.000,00	945.000,00	56.530,00	888.470,00	5,98	5,54
									04	Сопствени приходи буџетских корисника	690.000,00	680.000,00	0,00	680.000,00	0,00	0,00
							326.03	4823		Новчане казне, пенали и камате	12.625.836,19	12.514.836,19	2.535.657,02	9.979.179,17	20,26	20,08

Раздео	Глава	Функција	Прогр.	Пр.Акт/Proj.	ПБ	Екон.Клас.	ПФП	Синтетика	Изв.Фин.	ОПИС	План 2025	План I-IX 2025.	Извршење I-IX 2025.	Одступање (13-14)	Инд 14/13	Инд 14/12
1	2	3	4	5	6	7	8	9	10	11	12	13	14	15	16	17
									01	Општи приходи и примања буџета	4.486.107,00	4.381.107,00	2.535.657,02	1.845.449,98	57,88	56,52
									04	Сопствени приходи буџетских корисника	620.000,00	614.000,00	0,00	614.000,00	0,00	0,00
									17	Неутрошена средства трансфера од других нивоа власти	7.519.729,19	7.519.729,19	0,00	7.519.729,19	0,00	0,00
					327	483				Новчане казне и пенали по решењу судова	53.910.000,00	53.670.000,00	100.000,00	53.570.000,00	0,19	0,19
							327.01	4831		Новчане казне и пенали по решењу судова	53.910.000,00	53.670.000,00	100.000,00	53.570.000,00	0,19	0,19
									01	Општи приходи и примања буџета	53.190.000,00	53.070.000,00	100.000,00	52.970.000,00	0,19	0,19
									04	Сопствени приходи буџетских корисника	720.000,00	600.000,00	0,00	600.000,00	0,00	0,00
					328	485				Накнада штете за повреде или штету нанету од стране државних органа	3.445.000,00	3.445.000,00	521.476,98	2.923.523,02	15,14	15,14
							328.01	4851		Накнада штете за повреде или штету нанету од стране државних органа	3.445.000,00	3.445.000,00	521.476,98	2.923.523,02	15,14	15,14
									01	Општи приходи и примања буџета	2.595.000,00	2.595.000,00	521.476,98	2.073.523,02	20,10	20,10
									04	Сопствени приходи буџетских корисника	850.000,00	850.000,00	0,00	850.000,00	0,00	0,00
					329	511				Зграде и грађевински објекти	25.054.000,00	19.054.000,00	2.739.780,00	16.314.220,00	14,38	10,94
							329.01	5113		Капитално одржавање зграда и објеката	22.054.000,00	16.054.000,00	2.442.180,00	13.611.820,00	15,21	11,07
									01	Општи приходи и примања буџета	9.500.000,00	3.500.000,00	2.442.180,00	1.057.820,00	69,78	25,71
									04	Сопствени приходи буџетских корисника	1.700.000,00	1.700.000,00	0,00	1.700.000,00	0,00	0,00
									07	Трансфери од других нивоа власти	10.854.000,00	10.854.000,00	0,00	10.854.000,00	0,00	0,00
							329.02	5114		Пројектно планирање	3.000.000,00	3.000.000,00	297.600,00	2.702.400,00	9,92	9,92
									01	Општи приходи и примања буџета	300.000,00	300.000,00	297.600,00	2.400,00	99,20	99,20
									04	Сопствени приходи буџетских корисника	200.000,00	200.000,00	0,00	200.000,00	0,00	0,00
									13	Нераспоређени вишак прихода и примања из ранијих година	2.500.000,00	2.500.000,00	0,00	2.500.000,00	0,00	0,00
					330	512				Машине и опрема	38.545.961,33	37.345.961,33	7.666.098,00	29.679.863,33	20,53	19,89
							330.01	5121		Опрема за саобраћај	6.000.000,00	6.000.000,00	2.992.000,00	3.008.000,00	49,87	49,87
									01	Општи приходи и примања буџета	3.000.000,00	3.000.000,00	2.992.000,00	8.000,00	99,73	99,73
									04	Сопствени приходи буџетских корисника	3.000.000,00	3.000.000,00	0,00	3.000.000,00	0,00	0,00
							330.02	5122		Административна опрема	12.801.641,33	11.801.641,33	174.098,00	11.627.543,33	1,48	1,36
									01	Општи приходи и примања буџета	2.500.000,00	1.500.000,00	174.098,00	1.325.902,00	11,61	6,96
									04	Сопствени приходи буџетских корисника	3.920.000,00	3.920.000,00	0,00	3.920.000,00	0,00	0,00
									07	Трансфери од других нивоа власти	1.146.000,00	1.146.000,00	0,00	1.146.000,00	0,00	0,00
									13	Нераспоређени вишак прихода и примања из ранијих година	5.235.641,33	5.235.641,33	0,00	5.235.641,33	0,00	0,00
							330.03	5125		Медицинска и лабораторијска опрема	1.895.520,00	1.895.520,00	0,00	1.895.520,00	0,00	0,00
									01	Општи приходи и примања буџета	895.520,00	895.520,00	0,00	895.520,00	0,00	0,00
									04	Сопствени приходи буџетских корисника	1.000.000,00	1.000.000,00	0,00	1.000.000,00	0,00	0,00
							330.04	5126		Опрема за образовање,науку, културу и спорт	14.550.000,00	14.450.000,00	4.500.000,00	9.950.000,00	31,14	30,93
									01	Општи приходи и примања буџета	6.900.000,00	6.900.000,00	4.500.000,00	2.400.000,00	65,22	65,22
									04	Сопствени приходи буџетских корисника	3.650.000,00	3.550.000,00	0,00	3.550.000,00	0,00	0,00
									13	Нераспоређени вишак прихода и примања из ранијих година	4.000.000,00	4.000.000,00	0,00	4.000.000,00	0,00	0,00
							330.05	5128		Опрема за јавну безбедност	3.298.800,00	3.198.800,00	0,00	3.198.800,00	0,00	0,00
									01	Општи приходи и примања буџета	2.748.800,00	2.748.800,00	0,00	2.748.800,00	0,00	0,00
									04	Сопствени приходи буџетских корисника	550.000,00	450.000,00	0,00	450.000,00	0,00	0,00
					331	515				Нематеријална имовина	26.870.000,00	22.970.000,00	2.354.052,06	20.615.947,94	10,25	8,76
							331.01	5151		Нематеријална имовина	26.870.000,00	22.970.000,00	2.354.052,06	20.615.947,94	10,25	8,76
									01	Општи приходи и примања буџета	7.020.000,00	3.520.000,00	2.204.052,06	1.315.947,94	62,62	31,40
									04	Сопствени приходи буџетских корисника	1.600.000,00	1.200.000,00	0,00	1.200.000,00	0,00	0,00
									07	Трансфери од других нивоа власти	3.150.000,00	3.150.000,00	150.000,00	3.000.000,00	4,76	4,76
									13	Нераспоређени вишак прихода и примања из ранијих година	15.100.000,00	15.100.000,00	0,00	15.100.000,00	0,00	0,00
				1201-4010						П: КАРАВАН СОЛИДАРНОСТИ	19.078.159,51	19.078.159,51	7.359.894,30	11.718.265,21	38,58	38,58

Раздео	Глава	Функција	Прогр.	Пр.Акт/Proj.	ПБ	Екон.Клас.	ПФП	Синтетика	Изв.Фин.	ОПИС	План 2025	План I-IX 2025.	Извршење I-IX 2025.	Одступање (13-14)	Инд 14/13	Инд 14/12
1	2	3	4	5	6	7	8	9	10	11	12	13	14	15	16	17
					332	422				Трошкови путовања	303.200,00	303.200,00	0,00	303.200,00	0,00	0,00
							332.01	4222		Трошкови службених путовања у иностранство	303.200,00	303.200,00	0,00	303.200,00	0,00	0,00
									01	Општи приходи и примања буџета	303.200,00	303.200,00	0,00	303.200,00	0,00	0,00
									04	Сопствени приходи буџетских корисника	0,00	0,00	0,00	0,00	0,00	0,00
					333	423				Услуге по уговору	8.959.359,51	8.959.359,51	1.160.872,80	7.798.486,71	12,96	12,96
							333.01	4232		Компјутерске услуге	0,00	0,00	0,00	0,00	0,00	0,00
									01	Општи приходи и примања буџета	0,00	0,00	0,00	0,00	0,00	0,00
									04	Сопствени приходи буџетских корисника	0,00	0,00	0,00	0,00	0,00	0,00
							333.02	4235		Стручне услуге	6.599.661,11	6.599.661,11	633.862,80	5.965.798,31	9,60	9,60
									01	Општи приходи и примања буџета	3.421.304,00	3.421.304,00	633.862,80	2.787.441,20	18,53	18,53
									04	Сопствени приходи буџетских корисника	0,00	0,00	0,00	0,00	0,00	0,00
									15	Неутрошена средства донација,помоћи и трансфера из ранијих година	26,17	26,17	0,00	26,17	0,00	0,00
									17	Неутрошена средства трансфера од других нивоа власти	2.572.076,55	2.572.076,55	0,00	2.572.076,55	0,00	0,00
									56	Финансијска помоћ ЕУ	606.254,39	606.254,39	0,00	606.254,39	0,00	0,00
							333.03	4239		Остале опште услуге	1.319.998,40	1.319.998,40	234.360,00	1.085.638,40	17,75	17,75
									01	Општи приходи и примања буџета	769.628,40	769.628,40	234.360,00	535.268,40	30,45	30,45
									04	Сопствени приходи буџетских корисника	0,00	0,00	0,00	0,00	0,00	0,00
									56	Финансијска помоћ ЕУ	550.370,00	550.370,00	0,00	550.370,00	0,00	0,00
							333.04	4234		Услуге информисања	1.039.700,00	1.039.700,00	292.650,00	747.050,00	28,15	28,15
									01	Општи приходи и примања буџета	303.200,00	303.200,00	292.650,00	10.550,00	96,52	96,52
									56	Финансијска помоћ ЕУ	736.500,00	736.500,00	0,00	736.500,00	0,00	0,00
					334	424				Специјализоване услуге	6.500.000,00	6.500.000,00	2.976.434,00	3.523.566,00	45,79	45,79
							334.01	4242		Услуге образовања, културе и спорта	6.500.000,00	6.500.000,00	2.976.434,00	3.523.566,00	45,79	45,79
									01	Општи приходи и примања буџета	6.500.000,00	6.500.000,00	2.976.434,00	3.523.566,00	45,79	45,79
									04	Сопствени приходи буџетских корисника	0,00	0,00	0,00	0,00	0,00	0,00
					335	512				Машине и опрема	3.315.600,00	3.315.600,00	3.222.587,50	93.012,50	97,19	97,19
							335.01	5126		Опрема за образовање,науку, културу и спорт	3.315.600,00	3.315.600,00	3.222.587,50	93.012,50	97,19	97,19
									01	Општи приходи и примања буџета	3.315.600,00	3.315.600,00	3.222.587,50	93.012,50	97,19	97,19
									04	Сопствени приходи буџетских корисника	0,00	0,00	0,00	0,00	0,00	0,00
				1201-4011						П: БАРТОК	7.713.123,13	7.656.403,13	1.626.704,75	6.029.698,38	21,25	21,09
					336	422				Трошкови путовања	278.046,00	278.046,00	0,00	278.046,00	0,00	0,00
							336.01	4222		Трошкови службених путовања у иностранство	278.046,00	278.046,00	0,00	278.046,00	0,00	0,00
									01	Општи приходи и примања буџета	222.436,80	222.436,80	0,00	222.436,80	0,00	0,00
									04	Сопствени приходи буџетских корисника	0,00	0,00	0,00	0,00	0,00	0,00
									56	Финансијска помоћ ЕУ	55.609,20	55.609,20	0,00	55.609,20	0,00	0,00
					337	423				Услуге по уговору	6.381.421,93	6.324.701,93	1.451.881,14	4.872.820,79	22,96	22,75
							337.01	4235		Стручне услуге	4.923.371,93	4.866.651,93	1.276.381,14	3.590.270,79	26,23	25,92
									01	Општи приходи и примања буџета	2.556.720,00	2.500.000,00	926.072,50	1.573.927,50	37,04	36,22
									04	Сопствени приходи буџетских корисника	0,00	0,00	0,00	0,00	0,00	0,00
									15	Неутрошена средства донација,помоћи и трансфера из ранијих година	0,76	0,76	0,00	0,76	0,00	0,00
									17	Неутрошена средства трансфера од других нивоа власти	2.366.651,17	2.366.651,17	350.308,64	2.016.342,53	14,80	14,80
							337.02	4231		Административне услуге	240.000,00	240.000,00	0,00	240.000,00	0,00	0,00
									01	Општи приходи и примања буџета	0,00	0,00	0,00	0,00	0,00	0,00
									56	Финансијска помоћ ЕУ	240.000,00	240.000,00	0,00	240.000,00	0,00	0,00
							337.03	4234		Услуге информисања	498.050,00	498.050,00	0,00	498.050,00	0,00	0,00
									01	Општи приходи и примања буџета	437.685,74	437.685,74	0,00	437.685,74	0,00	0,00
									56	Финансијска помоћ ЕУ	60.364,26	60.364,26	0,00	60.364,26	0,00	0,00
							337.04	4237		Репрезентација	720.000,00	720.000,00	175.500,00	544.500,00	24,38	24,38
									01	Општи приходи и примања буџета	0,00	0,00	0,00	0,00	0,00	0,00

Раздео	Глава	Функција	Програм	Пр.Акт/Прој.	ПБ	Екон.Клас.	ПФП	Синтетика	Изв.Фин.	ОПИС	План 2025	План I-IX 2025.	Извршење I-IX 2025.	Одступање (13-14)	Инд 14/13	Инд 14/12
1	2	3	4	5	6	7	8	9	10	11	12	13	14	15	16	17
									56	Финансијска помоћ ЕУ	720.000,00	720.000,00	175.500,00	544.500,00	24,38	24,38
					338	426				Материјал	1.053.655,20	1.053.655,20	174.823,61	878.831,59	16,59	16,59
							338.01	4261		Административни материјал	333.655,20	333.655,20	0,00	333.655,20	0,00	0,00
									01	Општи приходи и примања буџета	278.046,00	278.046,00	0,00	278.046,00	0,00	0,00
									04	Сопствени приходи буџетских корисника	0,00	0,00	0,00	0,00	0,00	0,00
									56	Финансијска помоћ ЕУ	55.609,20	55.609,20	0,00	55.609,20	0,00	0,00
							338.02	4266		Материјали за образовање, културу и спорт	720.000,00	720.000,00	174.823,61	545.176,39	24,28	24,28
									01	Општи приходи и примања буџета	720.000,00	720.000,00	174.823,61	545.176,39	24,28	24,28
									04	Сопствени приходи буџетских корисника	0,00	0,00	0,00	0,00	0,00	0,00
				1201-7010						П: Уређење Алмашког краја у Новом Саду	786.766.186,59	786.766.186,59	339.734.586,04	447.031.600,55	43,18	43,18
					339	424				Специјализоване услуге	245.597.127,48	245.597.127,48	18.530.078,28	227.067.049,20	7,54	7,54
							339.01	4242		Услуге образовања, културе и спорта	230.597.127,48	230.597.127,48	18.530.078,28	212.067.049,20	8,04	8,04
									01	Општи приходи и примања буџета	12.140.000,00	12.140.000,00	0,00	12.140.000,00	0,00	0,00
									04	Сопствени приходи буџетских корисника	0,00	0,00	0,00	0,00	0,00	0,00
									07	Трансфери од других нивоа власти	215.880.000,00	215.880.000,00	18.530.078,28	197.349.921,72	8,58	8,58
									17	Неутрошена средства трансфера од других нивоа власти	2.577 127,48	2.577 127,48	0,00	2.577 127,48	0,00	0,00
							339.02	4249		Остале специјализоване услуге	15.000.000,00	15.000.000,00	0,00	15.000.000,00	0,00	0,00
									01	Општи приходи и примања буџета	15.000.000,00	15.000.000,00	0,00	15.000.000,00	0,00	0,00
					340	482				Порези, обавезне таксе, казне, пенали и камате	1.000.000,00	1.000.000,00	930.122,17	69.877,83	93,01	93,01
							340.01	4823		Новчане казне, пенали и камате	1.000.000,00	1.000.000,00	930.122,17	69.877,83	93,01	93,01
									01	Општи приходи и примања буџета	0,00	0,00	0,00	0,00	0,00	0,00
									04	Сопствени приходи буџетских корисника	0,00	0,00	0,00	0,00	0,00	0,00
									13	Нераспоређени вишак прихода и примања из ранијих година	1.000.000,00	1.000.000,00	930.122,17	69.877,83	93,01	93,01
					341	511				Зграде и грађевински објекти	540.169.059,11	540.169.059,11	320.274.385,59	219.894.673,52	59,29	59,29
							341.01	5112		Изградња зграда и објеката	475.902.275,39	475.902.275,39	288.170.785,59	187.731.489,80	60,55	60,55
									01	Општи приходи и примања буџета	56.043.430,38	56.043.430,38	50.570.903,80	5.472.526,58	90,24	90,24
									04	Сопствени приходи буџетских корисника	0,00	0,00	0,00	0,00	0,00	0,00
									07	Трансфери од других нивоа власти	291.613.564,97	291.613.564,97	206.214.601,79	85.398.963,18	70,72	70,72
									13	Нераспоређени вишак прихода и примања из ранијих година	126.860.000,00	126.860.000,00	30.000.000,00	96.860.000,00	23,65	23,65
									17	Неутрошена средства трансфера од других нивоа власти	1.385.280,04	1.385.280,04	1.385.280,00	0,04	100,00	100,00
							341.02	5114		Пројектно планирање	64.266.783,72	64.266.783,72	32.103.600,00	32.163.183,72	49,95	49,95
									01	Општи приходи и примања буџета	34.456.569,62	34.456.569,62	31.230.000,00	3.226.569,62	90,64	90,64
									04	Сопствени приходи буџетских корисника	0,00	0,00	0,00	0,00	0,00	0,00
									07	Трансфери од других нивоа власти	2.500.000,00	2.500.000,00	0,00	2.500.000,00	0,00	0,00
									13	Нераспоређени вишак прихода и примања из ранијих година	27.310.214,10	27.310.214,10	873.600,00	26.436.614,10	3,20	3,20
13										ГРАДСКА УПРАВА ЗА СПОРТ И ОМЛАДИНУ	1.016.518.599,00	909.842.845,98	736.794.397,71	173.048.448,27	80,98	72,48
	13.01									ГРАДСКА УПРАВА ЗА СПОРТ И ОМЛАДИНУ	1.016.518.599,00	909.842.845,98	736.794.397,71	173.048.448,27	80,98	72,48
		130								Опште услуге	39.934.252,00	31.688.498,98	25.517.725,79	6.170.773,19	80,53	63,90
			0602							Програм 15: Опште услуге локалне самоуправе	39.934.252,00	31.688.498,98	25.517.725,79	6.170.773,19	80,53	63,90
				0602-0001						ПА: Функционисање локалне самоуправе и градских општина	39.934.252,00	31.688.498,98	25.517.725,79	6.170.773,19	80,53	63,90
					342	411				Плате, додаци и накнаде запослених (зараде)	28.104.000,00	21.034.363,47	19.356.241,14	1.678.122,33	92,02	68,87
							342.01	4111		Плате, додаци и накнаде запослених	28.104.000,00	21.034.363,47	19.356.241,14	1.678.122,33	92,02	68,87
									01	Општи приходи и примања буџета	28.104.000,00	21.034.363,47	19.356.241,14	1.678.122,33	92,02	68,87
					343	412				Социјални доприноси на терет послодавца	4.258.000,00	3.186.883,51	2.932.470,56	254.412,95	92,02	68,87
							343.01	4121		Допринос за пензијско и инвалидско осигурање	2.810.399,99	2.103.436,34	1.935.624,14	167.812,20	92,02	68,87
									01	Општи приходи и примања буџета	2.810.399,99	2.103.436,34	1.935.624,14	167.812,20	92,02	68,87
							343.02	4122		Допринос за здравствено осигурање	1.447.600,01	1.083.447,17	996.846,42	86.600,75	92,01	68,86

Раздео	Глава	Функција	Прогр.	Пр.Акт/Прој.	ПБ	Екон.Клас.	ПФП	Синтетика	Изв.Фин.	ОПИС	План 2025	План I-IX 2025.	Извршење I-IX 2025.	Одступање (13-14)	Инд 14/13	Инд 14/12
1	2	3	4	5	6	7	8	9	10	11	12	13	14	15	16	17
									01	Општи приходи и примања буџета	1.447.600,01	1.083.447,17	996.846,42	86.600,75	92,01	68,86
					344	413				Накнаде у натури	150.000,00	150.000,00	29.854,50	120.145,50	19,90	19,90
							344.01	4131		Накнаде у натури	150.000,00	150.000,00	29.854,50	120.145,50	19,90	19,90
									01	Општи приходи и примања буџета	150.000,00	150.000,00	29.854,50	120.145,50	19,90	19,90
					345	414				Социјална давања запосленима	920.000,00	920.000,00	158.312,00	761.688,00	17,21	17,21
							345.01	4141		Исплата накнада за време одсуствовања с посла на терет фондова	400.000,00	400.000,00	0,00	400.000,00	0,00	0,00
									01	Општи приходи и примања буџета	400.000,00	400.000,00	0,00	400.000,00	0,00	0,00
							345.02	4143		Отпремнине и помоћи	100.000,00	100.000,00	0,00	100.000,00	0,00	0,00
									01	Општи приходи и примања буџета	100.000,00	100.000,00	0,00	100.000,00	0,00	0,00
							345.03	4144		Помоћ у медицинском лечењу запосленог или чланова уже породиље и друге помоћи запосленом	420.000,00	420.000,00	158.312,00	261.688,00	37,69	37,69
									01	Општи приходи и примања буџета	420.000,00	420.000,00	158.312,00	261.688,00	37,69	37,69
					346	415				Накнаде трошкова за запослене	420.000,00	315.000,00	184.805,09	130.194,91	58,67	44,00
							346.01	4151		Накнаде трошкова за запослене	420.000,00	315.000,00	184.805,09	130.194,91	58,67	44,00
									01	Општи приходи и примања буџета	420.000,00	315.000,00	184.805,09	130.194,91	58,67	44,00
					346_1	416				Награде запосленима и остали посебни расходи	244.252,00	244.252,00	244.252,00	0,00	100,00	100,00
							346_1.01	4161		Награде запосленима и остали посебни расходи	244.252,00	244.252,00	244.252,00	0,00	100,00	100,00
									01	Општи приходи и примања буџета	244.252,00	244.252,00	244.252,00	0,00	100,00	100,00
					347	421				Стални трошкови	356.000,00	356.000,00	277.456,78	78.543,22	77,94	77,94
							347.01	4211		Трошкови платног промета и банкарских услуга	6.000,00	6.000,00	1.127,80	4.872,20	18,80	18,80
									01	Општи приходи и примања буџета	6.000,00	6.000,00	1.127,80	4.872,20	18,80	18,80
							347.02	4219		Остали трошкови	350.000,00	350.000,00	276.328,98	73.671,02	78,95	78,95
									01	Општи приходи и примања буџета	350.000,00	350.000,00	276.328,98	73.671,02	78,95	78,95
					348	422				Трошкови путовања	770.000,00	770.000,00	0,00	770.000,00	0,00	0,00
							348.01	4221		Трошкови службених путовања у земљи	270.000,00	270.000,00	0,00	270.000,00	0,00	0,00
									01	Општи приходи и примања буџета	270.000,00	270.000,00	0,00	270.000,00	0,00	0,00
							348.02	4222		Трошкови службених путовања у иностранство	500.000,00	500.000,00	0,00	500.000,00	0,00	0,00
									01	Општи приходи и примања буџета	500.000,00	500.000,00	0,00	500.000,00	0,00	0,00
					349	423				Услуге по уговору	4.704.000,00	4.704.000,00	2.334.333,72	2.369.666,28	49,62	49,62
							349.01	4233		Услуге образовања и усавршавања запослених	220.000,00	220.000,00	0,00	220.000,00	0,00	0,00
									01	Општи приходи и примања буџета	220.000,00	220.000,00	0,00	220.000,00	0,00	0,00
							349.02	4235		Стручне услуге	4.000.000,00	4.000.000,00	2.334.333,72	1.665.666,28	58,36	58,36
									01	Општи приходи и примања буџета	4.000.000,00	4.000.000,00	2.334.333,72	1.665.666,28	58,36	58,36
							349.03	4232		Компјутерске услуге	484.000,00	484.000,00	0,00	484.000,00	0,00	0,00
									01	Општи приходи и примања буџета	484.000,00	484.000,00	0,00	484.000,00	0,00	0,00
					350	444				Пратећи трошкови задуживања	6.000,00	6.000,00	0,00	6.000,00	0,00	0,00
							350.01	4441		Негативне курсне разлике	6.000,00	6.000,00	0,00	6.000,00	0,00	0,00
									01	Општи приходи и примања буџета	6.000,00	6.000,00	0,00	6.000,00	0,00	0,00
					351	483				Новчане казне и пенали по решењу судова	1.000,00	1.000,00	0,00	1.000,00	0,00	0,00
							351.01	4831		Новчане казне и пенали по решењу судова	1.000,00	1.000,00	0,00	1.000,00	0,00	0,00
									01	Општи приходи и примања буџета	1.000,00	1.000,00	0,00	1.000,00	0,00	0,00
					352	485				Накнада штете за повреде или штету нанету од стране државних органа	1.000,00	1.000,00	0,00	1.000,00	0,00	0,00
							352.01	4851		Накнада штете за повреде или штету нанету од стране државних органа	1.000,00	1.000,00	0,00	1.000,00	0,00	0,00
									01	Општи приходи и примања буџета	1.000,00	1.000,00	0,00	1.000,00	0,00	0,00
		810								Услуге рекреације и спорта	976.584.347,00	878.154.347,00	711.276.671,92	166.877.675,08	81,00	72,83
			1301							Програм 14: Развој спорта и омладине	976.584.347,00	878.154.347,00	711.276.671,92	166.877.675,08	81,00	72,83
				1301-0001						ПА: Подршка локалним спортским организацијама, удружењима и савезима	841.299.347,00	751.149.347,00	696.038.448,24	55.110.898,76	92,66	82,73
					353	423				Услуге по уговору	700.000,00	550.000,00	355.577,35	194.422,65	64,65	50,80
							353.01	4235		Стручне услуге	700.000,00	550.000,00	355.577,35	194.422,65	64,65	50,80

Раздео	Глава	Функција	Прогр.	Пр.Акт/Прој.	ПБ	Екон.Клас.	ПФП	Синтетика	Изв.Фин.	ОПИС	План 2025	План I-IX 2025.	Извршење I-IX 2025.	Одступање (13-14)	Инд 14/13	Инд 14/12
1	2	3	4	5	6	7	8	9	10	11	12	13	14	15	16	17
									01	Општи приходи и примања буџета	700.000,00	550.000,00	355.577,35	194.422,65	64,65	50,80
					354	451				Субвенције јавним нефинансијским предузећима и организацијама	20.000.000,00	10.000.000,00	0,00	10.000.000,00	0,00	0,00
							354.01	4512		Капиталне субвенције јавним нефинансијским предузећима и организацијама	20.000.000,00	10.000.000,00	0,00	10.000.000,00	0,00	0,00
									01	Општи приходи и примања буџета	20.000.000,00	10.000.000,00	0,00	10.000.000,00	0,00	0,00
					355	481				Дотације невладиним организацијама	820.599.347,00	740.599.347,00	695.682.870,89	44.916.476,11	93,94	84,78
							355.01	4819		Дотације осталим непрофитним институцијама	820.599.347,00	740.599.347,00	695.682.870,89	44.916.476,11	93,94	84,78
									01	Општи приходи и примања буџета	820.599.347,00	740.599.347,00	695.682.870,89	44.916.476,11	93,94	84,78
				1301-0002						ПА: Подршка предшколском и школском спорту	20.350.000,00	15.350.000,00	15.238.223,68	111.776,32	99,27	74,88
					356	481				Дотације невладиним организацијама	20.350.000,00	15.350.000,00	15.238.223,68	111.776,32	99,27	74,88
							356.01	4819		Дотације осталим непрофитним институцијама	20.350.000,00	15.350.000,00	15.238.223,68	111.776,32	99,27	74,88
									01	Општи приходи и примања буџета	20.350.000,00	15.350.000,00	15.238.223,68	111.776,32	99,27	74,88
				1301-0005						ПА: Спровођење омладинске политике	29.280.000,00	26.000.000,00	0,00	26.000.000,00	0,00	0,00
					357	481				Дотације невладиним организацијама	29.280.000,00	26.000.000,00	0,00	26.000.000,00	0,00	0,00
							357.01	4819		Дотације осталим непрофитним институцијама	29.280.000,00	26.000.000,00	0,00	26.000.000,00	0,00	0,00
									01	Општи приходи и примања буџета	29.280.000,00	26.000.000,00	0,00	26.000.000,00	0,00	0,00
				1301-4013						П: Нови Сад град младих - Србија земља младих	81.955.000,00	81.955.000,00	0,00	81.955.000,00	0,00	0,00
					358	481				Дотације невладиним организацијама	81.955.000,00	81.955.000,00	0,00	81.955.000,00	0,00	0,00
							358.01	4819		Дотације осталим непрофитним институцијама	81.955.000,00	81.955.000,00	0,00	81.955.000,00	0,00	0,00
									01	Општи приходи и примања буџета	81.955.000,00	81.955.000,00	0,00	81.955.000,00	0,00	0,00
				1301-4015						П: Ка већој запошљивости младих у Новом Саду 2025.	3.700.000,00	3.700.000,00	0,00	3.700.000,00	0,00	0,00
					358_1	423				Услуге по уговору	3.700.000,00	3.700.000,00	0,00	3.700.000,00	0,00	0,00
							358_1.01	4239		Остале опште услуге	3.700.000,00	3.700.000,00	0,00	3.700.000,00	0,00	0,00
									07	Трансфери од других нивоа власти	3.700.000,00	3.700.000,00	0,00	3.700.000,00	0,00	0,00
14										ГРАДСКА УПРАВА ЗА ЗДРАВСТВО	126.038.769,10	92.757.609,16	70.463.523,46	22.294.085,70	75,97	55,91
	14.01									ГРАДСКА УПРАВА ЗА ЗДРАВСТВО	126.038.769,10	92.757.609,16	70.463.523,46	22.294.085,70	75,97	55,91
		130								Опште услуге	19.207.037,58	14.900.560,52	12.017.449,14	2.883.111,38	80,65	62,57
			0602							Програм 15: Опште услуге локалне самоуправе	19.207.037,58	14.900.560,52	12.017.449,14	2.883.111,38	80,65	62,57
				0602-0001						ПА: Функционисање локалне самоуправе и градских општина	19.207.037,58	14.900.560,52	12.017.449,14	2.883.111,38	80,65	62,57
					359	411				Плате, додаци и накнаде запослених (зараде)	12.765.000,00	9.553.926,66	8.576.609,66	977.317,00	89,77	67,19
							359.01	4111		Плате, додаци и накнаде запослених	12.765.000,00	9.553.926,66	8.576.609,66	977.317,00	89,77	67,19
									01	Општи приходи и примања буџета	12.765.000,00	9.553.926,66	8.576.609,66	977.317,00	89,77	67,19
					360	412				Социјални доприноси на терет послодавца	1.934.000,00	1.447.494,44	1.299.356,33	148.138,11	89,77	67,18
							360.01	4121		Допринос за пензијско и инвалидско осигурање	1.276.500,00	955.392,66	857.660,98	97.731,68	89,77	67,19
									01	Општи приходи и примања буџета	1.276.500,00	955.392,66	857.660,98	97.731,68	89,77	67,19
							360.02	4122		Допринос за здравствено осигурање	657.500,00	492.101,78	441.695,35	50.406,43	89,76	67,18
									01	Општи приходи и примања буџета	657.500,00	492.101,78	441.695,35	50.406,43	89,76	67,18
					361	413				Накнаде у натури	81.842,58	61.381,92	18.372,00	43.009,92	29,93	22,45
							361.01	4131		Накнаде у натури	81.842,58	61.381,92	18.372,00	43.009,92	29,93	22,45
									01	Општи приходи и примања буџета	81.842,58	61.381,92	18.372,00	43.009,92	29,93	22,45
					362	414				Социјална давања запосленима	479.000,00	479.000,00	0,00	479.000,00	0,00	0,00
							362.01	4141		Исплата накнада за време одсуствовања с посла на терет фондова	100.000,00	100.000,00	0,00	100.000,00	0,00	0,00
									01	Општи приходи и примања буџета	100.000,00	100.000,00	0,00	100.000,00	0,00	0,00
							362.02	4143		Отпремнине и помоћи	99.000,00	99.000,00	0,00	99.000,00	0,00	0,00
									01	Општи приходи и примања буџета	99.000,00	99.000,00	0,00	99.000,00	0,00	0,00
							362.03	4144		Помоћ у медицинском лечењу запосленог или чланова уже породице и друге помоћи запосленом	280.000,00	280.000,00	0,00	280.000,00	0,00	0,00
									01	Општи приходи и примања буџета	280.000,00	280.000,00	0,00	280.000,00	0,00	0,00
					363	415				Накнаде трошкова за запослене	563.000,00	422.250,00	329.921,41	92.328,59	78,13	58,60
							363.01	4151		Накнаде трошкова за запослене	563.000,00	422.250,00	329.921,41	92.328,59	78,13	58,60

Раздео	Глава	Функција	Прогр.	Пр.Акт/Прој.	ПБ	Екон.Клас.	ПФП	Синтетика	Изв.фин.	ОПИС	План 2025	План I-IX 2025.	Извршење I-IX 2025.	Одступање (13-14)	Инд 14/13	Инд 14/12
1	2	3	4	5	6	7	8	9	10	11	12	13	14	15	16	17
									01	Општи приходи и примања буџета	563.000,00	422.250,00	329.921,41	92.328,59	78,13	58,60
					363_1	416				Награде запосленима и остали посебни расходи	250.000,00	250.000,00	244.252,00	5.748,00	97,70	97,70
							363_1.01	4161		Награде запосленима и остали посебни расходи	250.000,00	250.000,00	244.252,00	5.748,00	97,70	97,70
									01	Општи приходи и примања буџета	250.000,00	250.000,00	244.252,00	5.748,00	97,70	97,70
					364	422				Трошкови путовања	130.100,00	114.912,50	0,00	114.912,50	0,00	0,00
							364.01	4221		Трошкови службених путовања у земљи	130.000,00	114.812,50	0,00	114.812,50	0,00	0,00
									01	Општи приходи и примања буџета	130.000,00	114.812,50	0,00	114.812,50	0,00	0,00
							364.02	4222		Трошкови службених путовања у иностранство	100,00	100,00	0,00	100,00	0,00	0,00
									01	Општи приходи и примања буџета	100,00	100,00	0,00	100,00	0,00	0,00
					365	423				Услуге по уговору	2.610.000,00	2.177.500,00	1.155.630,49	1.021.869,51	53,07	44,28
							365.01	4233		Услуге образовања и усавршавања запослених	30.000,00	30.000,00	0,00	30.000,00	0,00	0,00
									01	Општи приходи и примања буџета	30.000,00	30.000,00	0,00	30.000,00	0,00	0,00
							365.02	4235		Стручне услуге	2.580.000,00	2.147.500,00	1.155.630,49	991.869,51	53,81	44,79
									01	Општи приходи и примања буџета	2.580.000,00	2.147.500,00	1.155.630,49	991.869,51	53,81	44,79
					366	444				Пратећи трошкови задуживања	345,00	345,00	0,00	345,00	0,00	0,00
							366.01	4441		Негативне курсне разлике	345,00	345,00	0,00	345,00	0,00	0,00
									01	Општи приходи и примања буџета	345,00	345,00	0,00	345,00	0,00	0,00
					367	462				Дотације међународним организацијама	393.350,00	393.350,00	393.307,25	42,75	99,99	99,99
							367.01	4621		Текуће дотације међународним организацијама	393.350,00	393.350,00	393.307,25	42,75	99,99	99,99
									01	Општи приходи и примања буџета	393.350,00	393.350,00	393.307,25	42,75	99,99	99,99
					368	485				Накнада штете за повреде или штету нанету од стране државних органа	400,00	400,00	0,00	400,00	0,00	0,00
							368.01	4851		Накнада штете за повреде или штету нанету од стране државних органа	400,00	400,00	0,00	400,00	0,00	0,00
									01	Општи приходи и примања буџета	400,00	400,00	0,00	400,00	0,00	0,00
		760								Здравство некласификовано на другом месту	106.831.731,52	77.857.048,64	58.446.074,32	19.410.974,32	75,07	54,71
			1801							Програм 12: Здравствена заштита	106.831.731,52	77.857.048,64	58.446.074,32	19.410.974,32	75,07	54,71
				1801-0001						ПА: Функционисање установа примарне здравствене заштите	40.748.000,00	32.325.250,00	20.102.519,12	12.222.730,88	62,19	49,33
					369	464				Дотације организацијама за обавезно социјално осигурање	40.748.000,00	32.325.250,00	20.102.519,12	12.222.730,88	62,19	49,33
							369.01.01	4641		Апотекарска установа Нови Сад	40.748.000,00	32.325.250,00	20.102.519,12	12.222.730,88	62,19	49,33
									01	Општи приходи и примања буџета	40.748.000,00	32.325.250,00	20.102.519,12	12.222.730,88	62,19	49,33
				1801-0002						ПА: Мртвозорство	18.000.000,00	13.500.000,00	11.538.000,00	1.962.000,00	85,47	64,10
					370	464				Дотације организацијама за обавезно социјално осигурање	18.000.000,00	13.500.000,00	11.538.000,00	1.962.000,00	85,47	64,10
							370.01	4641		Трошкови прегледа умрлих и обдукције и накнаде ненаплаћених услуга хитне медицинске помоћи	18.000.000,00	13.500.000,00	11.538.000,00	1.962.000,00	85,47	64,10
									01	Општи приходи и примања буџета	18.000.000,00	13.500.000,00	11.538.000,00	1.962.000,00	85,47	64,10
				1801-0003						ПА: Спровођење активности из области друштвене бриге за јавно здравље	47.563.731,52	31.611.798,64	26.385.555,20	5.226.243,44	83,47	55,47
					371	424				Специјализоване услуге	8.513.731,52	6.321.798,64	5.241.047,68	1.080.750,96	82,90	61,56
							371.01	4243		Контрола хране	8.513.731,52	6.321.798,64	5.241.047,68	1.080.750,96	82,90	61,56
									01	Општи приходи и примања буџета	8.513.731,52	6.321.798,64	5.241.047,68	1.080.750,96	82,90	61,56
					372	464				Дотације организацијама за обавезно социјално осигурање	24.500.000,00	16.110.000,00	14.346.067,12	1.763.932,88	89,05	58,56
							372.01.01	4641		Промотивно превентивни програм јавно-здравствене заштите	8.000.000,00	5.330.000,00	4.876.389,04	453.610,96	91,49	60,95
									01	Општи приходи и примања буџета	8.000.000,00	5.330.000,00	4.876.389,04	453.610,96	91,49	60,95
							372.01.02	4641		Програм превенције и контроле хроничних незаразних болести	4.000.000,00	2.640.000,00	2.594.652,70	45.347,30	98,28	64,87
									01	Општи приходи и примања буџета	4.000.000,00	2.640.000,00	2.594.652,70	45.347,30	98,28	64,87
							372.01.03	4641		Програм пронаталитетне популационе политике	5.000.000,00	3.125.000,00	2.498.604,00	626.396,00	79,96	49,97

Раздео	Глава	Функција	Прогр.	Пр.Акт/Прој.	ПБ	Екон.Клас.	ПФП	Синтетика	Изв.Фин.	ОПИС	План 2025	План I-IX 2025.	Извршење I-IX 2025.	Одступање (13-14)	Инд 14/13	Инд 14/12
1	2	3	4	5	6	7	8	9	10	11	12	13	14	15	16	17
									01	Општи приходи и примања буџета	5.000.000,00	3.125.000,00	2.498.604,00	626.396,00	79,96	49,97
							372.01.04	4641		Програм превенције болести зависности	2.500.000,00	1.550.000,00	1.025.916,46	524.083,54	66,19	41,04
									01	Општи приходи и примања буџета	2.500.000,00	1.550.000,00	1.025.916,46	524.083,54	66,19	41,04
							372.01.05	4641		Програм превенције ХИВ/АИДС-а	1.000.000,00	660.000,00	657.919,32	2.080,68	99,68	65,79
									01	Општи приходи и примања буџета	1.000.000,00	660.000,00	657.919,32	2.080,68	99,68	65,79
							372.01.06	4641		Програм менталног здравља	3.000.000,00	1.980.000,00	1.927.739,60	52.260,40	97,36	64,26
									01	Општи приходи и примања буџета	3.000.000,00	1.980.000,00	1.927.739,60	52.260,40	97,36	64,26
							372.01.07	4641		Програм подршке подстицајном родитељству и раном развоју деце	1.000.000,00	825.000,00	764.846,00	60.154,00	92,71	76,48
									01	Општи приходи и примања буџета	1.000.000,00	825.000,00	764.846,00	60.154,00	92,71	76,48
					373	481				Дотације невладиним организацијама	14.550.000,00	9.180.000,00	6.798.440,40	2.381.559,60	74,06	46,72
							373.01.01	4819		Програм превенције болести зависности	3.550.000,00	2.200.000,00	0,00	2.200.000,00	0,00	0,00
									01	Општи приходи и примања буџета	3.550.000,00	2.200.000,00	0,00	2.200.000,00	0,00	0,00
							373.01.02	4819		Промотивно-превентивни програм јавно-здравствене заштите	7.000.000,00	4.375.000,00	4.364.780,40	10.219,60	99,77	62,35
									01	Општи приходи и примања буџета	7.000.000,00	4.375.000,00	4.364.780,40	10.219,60	99,77	62,35
							373.01.03	4819		Програм превенције ХИВ/АИДС-а	1.000.000,00	625.000,00	468.300,00	156.700,00	74,93	46,83
									01	Општи приходи и примања буџета	1.000.000,00	625.000,00	468.300,00	156.700,00	74,93	46,83
							373.01.04	4819		Програм менталног здравља	3.000.000,00	1.980.000,00	1.965.360,00	14.640,00	99,26	65,51
									01	Општи приходи и примања буџета	3.000.000,00	1.980.000,00	1.965.360,00	14.640,00	99,26	65,51
				1801-4005						П: Омасовљење добровољног давалаштва крви	520.000,00	420.000,00	420.000,00	0,00	100,00	80,77
					374	481				Дотације невладиним организацијама	520.000,00	420.000,00	420.000,00	0,00	100,00	80,77
							374.01	4811		Дотације непрофитним организацијама које пружају помоћ домаћинствима	520.000,00	420.000,00	420.000,00	0,00	100,00	80,77
									01	Општи приходи и примања буџета	520.000,00	420.000,00	420.000,00	0,00	100,00	80,77
15										ГРАДСКА УПРАВА ЗА СОЦИЈАЛНУ И ДЕЧИЈУ ЗАШТИТУ	3.209.754.728,04	2.499.653.189,12	1.989.187.991,63	510.465.197,49	79,58	61,97
	15.01									ГРАДСКА УПРАВА ЗА СОЦИЈАЛНУ И ДЕЧИЈУ ЗАШТИТУ	3.209.754.728,04	2.499.653.189,12	1.989.187.991,63	510.465.197,49	79,58	61,97
		130								Опште услуге	129.841.498,74	93.869.535,99	80.214.610,94	13.654.925,05	85,45	61,78
			0602							Програм 15: Опште услуге локалне самоуправе	129.841.498,74	93.869.535,99	80.214.610,94	13.654.925,05	85,45	61,78
				0602-0001						ПА: Функционисање локалне самоуправе и градских општина	129.841.498,74	93.869.535,99	80.214.610,94	13.654.925,05	85,45	61,78
					375	411				Плате, додаци и накнаде запослених (зараде)	84.897.000,00	63.565.556,07	60.886.683,57	2.678.872,50	95,79	71,72
							375.01	4111		Плате, додаци и накнаде запослених	84.897.000,00	63.565.556,07	60.886.683,57	2.678.872,50	95,79	71,72
									01	Општи приходи и примања буџета	84.897.000,00	63.565.556,07	60.886.683,57	2.678.872,50	95,79	71,72
					376	412				Социјални доприноси на терет послодавца	12.862.000,00	9.630.257,77	9.224.332,75	405.925,02	95,78	71,72
							376.01	4121		Допринос за пензијско и инвалидско осигурање	8.489.700,00	6.356.555,61	6.088.668,55	267.887,06	95,79	71,72
									01	Општи приходи и примања буџета	8.489.700,00	6.356.555,61	6.088.668,55	267.887,06	95,79	71,72
							376.02	4122		Допринос за здравствено осигурање	4.372.300,00	3.273.702,16	3.135.664,20	138.037,96	95,78	71,72
									01	Општи приходи и примања буџета	4.372.300,00	3.273.702,16	3.135.664,20	138.037,96	95,78	71,72
					377	413				Накнаде у натури	1.000.000,00	750.000,00	467.241,52	282.758,48	62,30	46,72
							377.01	4131		Накнаде у натури	1.000.000,00	750.000,00	467.241,52	282.758,48	62,30	46,72
									01	Општи приходи и примања буџета	1.000.000,00	750.000,00	467.241,52	282.758,48	62,30	46,72
					378	414				Социјална давања запосленима	4.750.000,00	3.500.909,11	318.223,00	3.182.686,11	9,09	6,70
							378.01	4141		Исплата накнада за време одсуствовања с посла на терет фондова	650.000,00	650.000,00	0,00	650.000,00	0,00	0,00
									01	Општи приходи и примања буџета	650.000,00	650.000,00	0,00	650.000,00	0,00	0,00
							378.02	4143		Отпремнине и помоћи	1.200.000,00	970.909,11	98.534,00	872.375,11	10,15	8,21
									01	Општи приходи и примања буџета	1.200.000,00	970.909,11	98.534,00	872.375,11	10,15	8,21
							378.03	4144		Помоћ у медицинском лечењу запосленог или чланова уже породице и друге помоћи запосленом	2.900.000,00	1.880.000,00	219.689,00	1.660.311,00	11,69	7,58
									01	Општи приходи и примања буџета	2.900.000,00	1.880.000,00	219.689,00	1.660.311,00	11,69	7,58

Раздео	Глава	Функција	Прогр.	Пр.Акт/Прој.	ПБ	Екон.Клас.	ПФП	Синтетика	Изв.Фин.	ОПИС	План 2025	План I-IX 2025.	Извршење I-IX 2025.	Одступање (13-14)	Инд 14/13	Инд 14/12
1	2	3	4	5	6	7	8	9	10	11	12	13	14	15	16	17
					379	415				Накнаде трошкова за запослене	1.650.000,00	1.215.000,00	984.800,65	230.199,35	81,05	59,68
							379.01	4151		Накнаде трошкова за запослене	1.650.000,00	1.215.000,00	984.800,65	230.199,35	81,05	59,68
									01	Општи приходи и примања буџета	1.650.000,00	1.215.000,00	984.800,65	230.199,35	81,05	59,68
					380	416				Награде запосленима и остали посебни расходи	4.282.756,00	2.382.756,00	500.424,86	1.882.331,14	21,00	11,68
							380.01.01	4161		Награде запосленима и остали посебни расходи - јубиларне награде	1.527.008,00	977.008,00	244.252,00	732.756,00	25,00	16,00
									01	Општи приходи и примања буџета	1.527.008,00	977.008,00	244.252,00	732.756,00	25,00	16,00
							380.01.02	4161		Награде запосленима и остали посебни расходи	2.755.748,00	1.405.748,00	256.172,86	1.149.575,14	18,22	9,30
									01	Општи приходи и примања буџета	2.755.748,00	1.405.748,00	256.172,86	1.149.575,14	18,22	9,30
					381	422				Трошкови путовања	586.542,74	439.907,04	0,00	439.907,04	0,00	0,00
							381.01	4221		Трошкови службених путовања у земљи	426.542,74	319.907,04	0,00	319.907,04	0,00	0,00
									01	Општи приходи и примања буџета	426.542,74	319.907,04	0,00	319.907,04	0,00	0,00
							381.02	4222		Трошкови службених путовања у иностранство	160.000,00	120.000,00	0,00	120.000,00	0,00	0,00
									01	Општи приходи и примања буџета	160.000,00	120.000,00	0,00	120.000,00	0,00	0,00
					382	423				Услуге по уговору	18.800.000,00	11.625.000,00	7.320.772,01	4.304.227,99	62,97	38,94
							382.01	4233		Услуге образовања и усавршавања запослених	300.000,00	225.000,00	18.840,00	206.160,00	8,37	6,28
									01	Општи приходи и примања буџета	300.000,00	225.000,00	18.840,00	206.160,00	8,37	6,28
							382.02	4235		Стручне услуге	18.500.000,00	11.400.000,00	7.301.932,01	4.098.067,99	64,05	39,47
									01	Општи приходи и примања буџета	18.500.000,00	11.400.000,00	7.301.932,01	4.098.067,99	64,05	39,47
					383	444				Пратећи трошкови задуживања	10.000,00	7.500,00	0,00	7.500,00	0,00	0,00
							383.01	4441		Негативне курсне разлике	10.000,00	7.500,00	0,00	7.500,00	0,00	0,00
									01	Општи приходи и примања буџета	10.000,00	7.500,00	0,00	7.500,00	0,00	0,00
					384	463				Трансфери осталим нивоима власти	952.200,00	714.150,00	512.132,58	202.017,42	71,71	53,78
							384.01	4631		Текући трансфери осталим нивоима власти	952.200,00	714.150,00	512.132,58	202.017,42	71,71	53,78
									01	Општи приходи и примања буџета	952.200,00	714.150,00	512.132,58	202.017,42	71,71	53,78
					385	483				Новчане казне и пенали по решењу судова	1.000,00	1.000,00	0,00	1.000,00	0,00	0,00
							385.01	4831		Новчане казне и пенали по решењу судова	1.000,00	1.000,00	0,00	1.000,00	0,00	0,00
									01	Општи приходи и примања буџета	1.000,00	1.000,00	0,00	1.000,00	0,00	0,00
					386	485				Накнада штете за повреде или штету нанету од стране државних органа	50.000,00	37.500,00	0,00	37.500,00	0,00	0,00
							386.01	4851		Накнада штете за повреде или штету нанету од стране државних органа	50.000,00	37.500,00	0,00	37.500,00	0,00	0,00
									01	Општи приходи и примања буџета	50.000,00	37.500,00	0,00	37.500,00	0,00	0,00
		040								Породица и деца	1.733.995.306,80	1.333.928.724,14	1.078.367.803,91	255.560.920,23	80,84	62,19
			0902							Програм 11: Социјална и дечија заштита	1.733.995.306,80	1.333.928.724,14	1.078.367.803,91	255.560.920,23	80,84	62,19
				0902-0019						ПА: Подршка деци и породици са децом	1.728.795.607,00	1.331.189.024,34	1.077.727.803,91	253.461.220,43	80,96	62,34
					387	421				Стални трошкови	4.800.000,00	3.600.000,00	2.908.805,40	691.194,60	80,80	60,60
							387.01	4211		Трошкови платног промета и банкарских услуга	4.800.000,00	3.600.000,00	2.908.805,40	691.194,60	80,80	60,60
									01	Општи приходи и примања буџета	4.800.000,00	3.600.000,00	2.908.805,40	691.194,60	80,80	60,60
					388	463				Трансфери осталим нивоима власти	495.609.532,00	339.972.577,75	291.727.463,20	48.245.114,55	85,81	58,86
							388.01.01	4631		Дневни боравак деце предшколског узраста са сметњама у развоју у школи "Милан Петровић" са дом. уче	36.562.815,00	25.465.341,25	23.583.553,24	1.881.788,01	92,61	64,50
									01	Општи приходи и примања буџета	36.562.815,00	25.465.341,25	23.583.553,24	1.881.788,01	92,61	64,50
							388.01.02	4631		Дневни боравак за децу и омладину са сметњама у развоју у школи "Милан Петровић" са домом ученика	114.842.944,00	83.856.953,25	76.353.421,99	7.503.531,26	91,05	66,49
									01	Општи приходи и примања буџета	114.842.944,00	83.856.953,25	76.353.421,99	7.503.531,26	91,05	66,49
							388.01.03	4631		Дневни боравак за децу и омладину са сметњама у развоју у Дому "Ветерник" у Ветернику	14.200.000,00	11.928.775,00	7.925.126,57	4.003.648,43	66,44	55,81
									01	Општи приходи и примања буџета	14.200.000,00	11.928.775,00	7.925.126,57	4.003.648,43	66,44	55,81
							388.01.04	4631		Дневни боравак за децу и младе из породица у ризику	29.497.199,00	22.322.899,25	20.878.243,32	1.444.655,93	93,53	70,78
									01	Општи приходи и примања буџета	29.497.199,00	22.322.899,25	20.878.243,32	1.444.655,93	93,53	70,78

Раздео	Глава	Функција	Прогр.	Пр.Акт/Прој.	ПБ	Екон.Клас.	ПФП	Синтетика	Изв.Фин.	ОПИС	План 2025	План I-IX 2025.	Извршење I-IX 2025.	Одступање (13-14)	Инд 14/13	Инд 14/12
1	2	3	4	5	6	7	8	9	10	11	12	13	14	15	16	17
							388.01.05	4631		Додатна соц. подрш. детету и учен. које пружа школа "Милан Петровић" са домом ученика	128.603.574,00	83.991.025,67	81.763.221,73	2.227.803,94	97,35	63,58
									01	Општи приходи и примања буџета	128.603.574,00	83.991.025,67	81.763.221,73	2.227.803,94	97,35	63,58
							388.01.06	4631		Додатна социјална подршка детету и ученику које пружају друге основне и средње школе	1.500.000,00	1.500.000,00	0,00	1.500.000,00	0,00	0,00
									01	Општи приходи и примања буџета	1.500.000,00	1.500.000,00	0,00	1.500.000,00	0,00	0,00
							388.01.07	4631		Додатна социјална подршка детету и ученику коју пружа Центар за социјални рад Града Новог Сада	2.953.000,00	2.574.250,00	2.388.358,94	185.891,06	92,78	80,88
									01	Општи приходи и примања буџета	2.953.000,00	2.574.250,00	2.388.358,94	185.891,06	92,78	80,88
							388.01.08	4631		Сратиште за децу улице	18.000.000,00	13.500.000,00	10.746.214,50	2.753.785,50	79,60	59,70
									01	Општи приходи и примања буџета	18.000.000,00	13.500.000,00	10.746.214,50	2.753.785,50	79,60	59,70
							388.01.09	4631		Трошкови исхране у боравку и и ужине у основним школама	149.450.000,00	94.833.333,33	68.089.322,91	26.744.010,42	71,80	45,56
									01	Општи приходи и примања буџета	149.450.000,00	94.833.333,33	68.089.322,91	26.744.010,42	71,80	45,56
					388_1	465				Остале дотације и трансфери	40.000,00	40.000,00	0,00	40.000,00	0,00	0,00
							388_1.01	4651		Остале текуће дотације и трансфери	40.000,00	40.000,00	0,00	40.000,00	0,00	0,00
									17	Неутрошена средства трансфера од других нивоа власти	40.000,00	40.000,00	0,00	40.000,00	0,00	0,00
					389	472				Накнаде за социјалну заштиту из буџета	1.213.826.075,00	976.686.446,59	773.763.535,31	202.922.911,28	79,22	63,75
							389.01	4721		Накнаде трошкова за услугу личног пратиоца/за дод. подр. деци по реш интерресорне ком-лични пратилац	489.937.164,00	454.039.972,42	358.803.906,12	95.236.066,30	79,02	73,23
									01	Општи приходи и примања буџета	489.937.164,00	454.039.972,42	358.803.906,12	95.236.066,30	79,02	73,23
							389.02.01	4723		Помоћ деци палих бораца	1.700.000,00	1.275.000,00	575.467,20	699.532,80	45,13	33,85
									01	Општи приходи и примања буџета	1.700.000,00	1.275.000,00	575.467,20	699.532,80	45,13	33,85
							389.02.02	4723		Помоћ за новорођенчад	122.000.000,00	87.600.000,00	71.511.156,00	16.088.844,00	81,63	58,62
									01	Општи приходи и примања буџета	122.000.000,00	87.600.000,00	71.511.156,00	16.088.844,00	81,63	58,62
							389.02.03	4723		Превоз ученика средњих школа у друге општине	11.085.256,00	8.313.942,00	4.472.256,99	3.841.685,01	53,79	40,34
									01	Општи приходи и примања буџета	9.000.000,00	6.750.000,00	3.879.733,99	2.870.266,01	57,48	43,11
									07	Трансфери од других нивоа власти	2.085.256,00	1.563.942,00	592.523,00	971.419,00	37,89	28,41
							389.02.04	4723		Финансијска подршка породици са децом уписаном у приватне вртиће	589.103.655,00	425.457.532,17	338.400.749,00	87.056.783,17	79,54	57,44
									01	Општи приходи и примања буџета	589.103.655,00	425.457.532,17	338.400.749,00	87.056.783,17	79,54	57,44
					390	481				Дотације невладиним организацијама	14.520.000,00	10.890.000,00	9.328.000,00	1.562.000,00	85,66	64,24
							390.01.01	4819		Програми подршке породици и деци удружења грађана од интереса за Град Нови Сад	3.000.000,00	2.250.000,00	1.648.000,00	602.000,00	73,24	54,93
									01	Општи приходи и примања буџета	3.000.000,00	2.250.000,00	1.648.000,00	602.000,00	73,24	54,93
							390.01.02	4819		Хуманитарни фонд "Привредник" - помоћ даровитим ученицима и студентима	11.520.000,00	8.640.000,00	7.680.000,00	960.000,00	88,89	66,67
									01	Општи приходи и примања буџета	11.520.000,00	8.640.000,00	7.680.000,00	960.000,00	88,89	66,67
				0902-0020						ПА: Подршка рађању и родитељству	3.200.000,00	2.240.000,00	640.000,00	1.600.000,00	28,57	20,00
					391	472				Накнаде за социјалну заштиту из буџета	3.200.000,00	2.240.000,00	640.000,00	1.600.000,00	28,57	20,00
							391.01	4723		Накнаде трошкова за вантелесну оплодњу	3.200.000,00	2.240.000,00	640.000,00	1.600.000,00	28,57	20,00
									01	Општи приходи и примања буџета	3.200.000,00	2.240.000,00	640.000,00	1.600.000,00	28,57	20,00
				0902-4009						П: Програм обележавања дечије недеље	1.999.699,80	499.699,80	0,00	499.699,80	0,00	0,00
					392	481				Дотације невладиним организацијама	1.999.699,80	499.699,80	0,00	499.699,80	0,00	0,00
							392.01	4819		Програм обележавања дечје недеље	1.999.699,80	499.699,80	0,00	499.699,80	0,00	0,00
									01	Општи приходи и примања буџета	1.500.000,00	0,00	0,00	0,00	0,00	0,00
									07	Трансфери од других нивоа власти	0,00	0,00	0,00	0,00	0,00	0,00
									17	Неутрошена средства трансфера од других нивоа власти	499.699,80	499.699,80	0,00	499.699,80	0,00	0,00
		070								Социјална помоћ угроженом становништву некласификована на другом месту	406.926.588,00	344.886.385,00	237.877.082,23	107.009.302,77	68,97	58,46
			0902							Програм 11: Социјална и дечија заштита	406.926.588,00	344.886.385,00	237.877.082,23	107.009.302,77	68,97	58,46

Раздео	Глава	Функција	Прогр.	Пр.Акт/Прој.	ПБ	Екон.Клас.	ПФП	Синтетика	Изв.Фин.	ОПИС	План 2025	План I-IX 2025.	Извршење I-IX 2025.	Одступање (13-14)	Инд 14/13	Инд 14/12
1	2	3	4	5	6	7	8	9	10	11	12	13	14	15	16	17
				0902-0001						ПА: Једнократне помоћи и други облици помоћи	406.926.588,00	344.886.385,00	237.677.082,23	107.009.302,77	68,97	58,46
					393	463				Трансфери осталим нивоима власти	396.639.738,00	336.153.672,50	231.587.460,00	104.566.212,50	68,89	58,39
							393.01.01	4631		Једнократне помоћи и друге врсте материјалне помоћи	282.386.400,00	241.220.400,00	154.298.805,35	86.921.594,65	63,97	54,64
									01	Општи приходи и примања буџета	265.946.700,00	224.780.700,00	140.238.405,35	84.542.294,65	62,39	52,73
									08	Добровољни трансфери од физичких и правних лица	6.439.700,00	6.439.700,00	4.060.400,00	2.379.300,00	63,05	63,05
									15	Неутрошена средства донација,помоћи и трансфера из ранијих година	10.000.000,00	10.000.000,00	10.000.000,00	0,00	100,00	100,00
							393.01.02	4631		Текући трансфери - Послови Центра за социјални рад на утврђивању права из надлежности Града	114.253.338,00	94.933.272,50	77.288.654,65	17.644.617,85	81,41	67,65
									01	Општи приходи и примања буџета	114.253.338,00	94.933.272,50	77.288.654,65	17.644.617,85	81,41	67,65
					394	472				Накнаде за социјалну заштиту из буџета	10.286.850,00	8.732.712,50	6.289.622,23	2.443.090,27	72,02	61,14
							394.01	4723		Накнаде из буџета за децу и породицу	1.200.000,00	900.000,00	442.042,39	457.957,61	49,12	36,84
									01	Општи приходи и примања буџета	1.200.000,00	900.000,00	442.042,39	457.957,61	49,12	36,84
							394.02	4726		Накнаде из буџета у случају смрти	4.086.850,00	4.082.712,50	2.822.767,00	1.259.945,50	69,14	69,07
									01	Општи приходи и примања буџета	4.086.850,00	4.082.712,50	2.822.767,00	1.259.945,50	69,14	69,07
							394.03	4728		Накнаде из буџета за становање и живот (Ковиљ)	5.000.000,00	3.750.000,00	3.024.812,84	725.187,16	80,66	60,50
									01	Општи приходи и примања буџета	5.000.000,00	3.750.000,00	3.024.812,84	725.187,16	80,66	60,50
		090								Социјална заштита некласификована на другом месту	938.991.334,50	726.968.543,99	592.728.494,55	134.240.049,44	81,53	63,12
			0902							Програм 11: Социјална и дечија заштита	938.991.334,50	726.968.543,99	592.728.494,55	134.240.049,44	81,53	63,12
				0902-0002						ПА: Породични и домски смештај, прихватилишта и друге врсте смештаја	138.679.284,00	105.925.473,75	87.934.081,16	17.991.392,59	83,02	63,41
					395	463				Трансфери осталим нивоима власти	138.679.284,00	105.925.473,75	87.934.081,16	17.991.392,59	83,02	63,41
							395.01.01	4631		Прихватилиште при Геронтолошком центру "Нови Сад"	63.147.000,00	49.058.250,00	38.204.281,20	10.853.968,80	77,88	60,50
									01	Општи приходи и примања буџета	63.147.000,00	49.058.250,00	38.204.281,20	10.853.968,80	77,88	60,50
							395.01.02	4631		"Сигурна дечија кућа"	42.692.635,00	32.019.476,25	29.314.650,00	2.704.826,25	91,55	68,66
									01	Општи приходи и примања буџета	42.692.635,00	32.019.476,25	29.314.650,00	2.704.826,25	91,55	68,66
							395.01.03	4631		Заштићено становање при Центру за социјални рад	4.462.155,00	3.446.616,25	2.703.932,36	742.683,89	78,45	60,60
									01	Општи приходи и примања буџета	4.462.155,00	3.446.616,25	2.703.932,36	742.683,89	78,45	60,60
							395.01.04	4631		Прихватилиште "Сигурна женска кућа"	16.639.702,00	12.654.776,50	10.743.760,90	1.911.015,60	84,90	64,57
									01	Општи приходи и примања буџета	16.639.702,00	12.654.776,50	10.743.760,90	1.911.015,60	84,90	64,57
							395.01.05	4631		Привремено становање деце и омладине без родитељског старања у становима којима располаже Град	4.676.501,00	3.619.875,75	2.485.865,44	1.134.010,31	68,67	53,16
									01	Општи приходи и примања буџета	4.676.501,00	3.619.875,75	2.485.865,44	1.134.010,31	68,67	53,16
							395.01.06	4631		"Предах" смештај	4.859.248,00	3.644.436,00	3.239.496,00	404.940,00	88,89	66,67
									01	Општи приходи и примања буџета	4.859.248,00	3.644.436,00	3.239.496,00	404.940,00	88,89	66,67
							395.01.07	4631		Путоказ - подршка бескућницима у Новом Саду	2.200.000,00	1.480.000,00	1.242.095,26	237.904,74	83,93	56,46
									01	Општи приходи и примања буџета	2.200.000,00	1.480.000,00	1.242.095,26	237.904,74	83,93	56,46
							395.01.08	4631		Прихватилиште за децу и младе који се налазе у скитњи, без пратње и у различ. кризним ситуацијама	1.043,00	1.043,00	0,00	1.043,00	0,00	0,00
									01	Општи приходи и примања буџета	1.043,00	1.043,00	0,00	1.043,00	0,00	0,00
							395.01.09	4631		Стамбено збрињавање - привремени смештај као вид стамбене подршке	1.000,00	1.000,00	0,00	1.000,00	0,00	0,00
									01	Општи приходи и примања буџета	1.000,00	1.000,00	0,00	1.000,00	0,00	0,00
				0902-0016						ПА: Дневне услуге у заједници	263.309.298,00	199.896.373,99	174.058.222,04	25.838.151,95	87,07	66,10
					396	463				Трансфери осталим нивоима власти	215.309.298,00	162.696.373,99	138.645.762,20	24.050.611,79	85,22	64,39
							396.01.01	4631		Услуга помоћи у кући Геронтолошког центра "Нови Сад"	53.185.600,00	39.783.950,00	34.652.937,00	5.131.013,00	87,10	65,15
									01	Општи приходи и примања буџета	53.185.600,00	39.783.950,00	34.652.937,00	5.131.013,00	87,10	65,15
							396.01.02	4631		Клубови за одрасла и старија лица при Геронтолошком центру "Нови Сад"	83.597.016,00	66.658.507,99	57.721.789,05	8.936.718,94	86,59	69,05
									01	Општи приходи и примања буџета	83.597.016,00	66.658.507,99	57.721.789,05	8.936.718,94	86,59	69,05

Раздео	Глава	Функција	Прогр.	Пр.Акт/Прој.	ПБ	Екон.Клас.	ЛФП	Синтетика	Изв.Фин.	ОПИС	План 2025	План I-IX 2025.	Извршење I-IX 2025.	Одступање (13-14)	Инд 14/13	Инд 14/12
1	2	3	4	5	6	7	8	9	10	11	12	13	14	15	16	17
							396.01.03	4631		Дневни боравак за одрасла и старија лица при Геронтолошком центру "Нови Сад"	8.151.000,00	6.238.250,00	3.948.090,46	2.290.159,54	63,29	48,44
									01	Општи приходи и примања буџета	8.151.000,00	6.238.250,00	3.948.090,46	2.290.159,54	63,29	48,44
							396.01.04	4631		Сратиште за одрасла и старија лица при Геронтолошком центру "Нови Сад"	14.079.300,00	10.697.975,00	6.572.174,46	4.125.800,54	61,43	46,68
									01	Општи приходи и примања буџета	14.079.300,00	10.697.975,00	6.572.174,46	4.125.800,54	61,43	46,68
							396.01.05	4631		Транспорт санитетом	6.800.000,00	5.300.000,00	3.740.691,42	1.559.308,58	70,58	55,01
									01	Општи приходи и примања буџета	6.800.000,00	5.300.000,00	3.740.691,42	1.559.308,58	70,58	55,01
							396.01.06	4631		Дневни боравак за одрасле и старије кориснике са тешкоћама школе "Милан Петровић"са домом ученика НС	49.496.382,00	34.017.691,00	32.010.079,81	2.007.611,19	94,10	64,67
									01	Општи приходи и примања буџета	49.496.382,00	34.017.691,00	32.010.079,81	2.007.611,19	94,10	64,67
					397	481				Дотације невладиним организацијама	48.000.000,00	37.200.000,00	35.412.459,84	1.787.540,16	95,19	73,78
							397.01	4819		Програми дневне подршке у заједници удружења грађана од интереса за Град Нови Сад	48.000.000,00	37.200.000,00	35.412.459,84	1.787.540,16	95,19	73,78
									01	Општи приходи и примања буџета	48.000.000,00	37.200.000,00	35.412.459,84	1.787.540,16	95,19	73,78
				0902-0017						ПА: Саветодавно-терапијске и социјално-едукативне услуге	75.074.915,00	63.722.028,08	53.995.479,88	9.726.548,20	84,74	71,92
					398	463				Трансфери осталим нивоима власти	43.074.915,00	34.388.694,75	28.815.628,67	5.573.066,08	83,79	66,90
							398.01.01	4631		Саветовалиште за брак и породицу при Центру за социјални рад	16.668.546,00	12.976.409,50	10.740.667,60	2.235.741,90	82,77	64,44
									01	Општи приходи и примања буџета	16.668.546,00	12.976.409,50	10.740.667,60	2.235.741,90	82,77	64,44
							398.01.02	4631		Услуге подршке породици у кризи СОС "Дечје Село" Сремска Каменица	6.553.399,00	5.144.495,25	3.845.781,36	1.298.713,89	74,76	58,68
									01	Општи приходи и примања буџета	6.553.399,00	5.144.495,25	3.845.781,36	1.298.713,89	74,76	58,68
							398.01.03	4631		Програм саветодавно терап. подрш. за децу на хранитељству и развој повременог породичног смештаја	3.400.000,00	2.550.000,00	1.576.675,00	973.325,00	61,83	46,37
									01	Општи приходи и примања буџета	3.400.000,00	2.550.000,00	1.576.675,00	973.325,00	61,83	46,37
							398.01.04	4631		Програм саветодавне терап. подрш. школе за осн. и сред. образ. "Милан Петровић" са домом ученика	8.128.970,00	6.114.790,00	5.127.798,53	986.991,47	83,86	63,08
									01	Општи приходи и примања буџета	8.128.970,00	6.114.790,00	5.127.798,53	986.991,47	83,86	63,08
							398.01.05	4631		Мониторинг и евалуација услуга социјалне заштите од стране Покрајинског завода за социјалну заштиту	4.900.000,00	4.900.000,00	4.900.000,00	0,00	100,00	100,00
									01	Општи приходи и примања буџета	4.900.000,00	4.900.000,00	4.900.000,00	0,00	100,00	100,00
							398.01.06	4631		Програм бриге за младе родитеље кроз подстицајно родитељство при Центру за социјални рад Града	540.000,00	540.000,00	485.460,12	54.539,88	89,90	89,90
									01	Општи приходи и примања буџета	540.000,00	540.000,00	485.460,12	54.539,88	89,90	89,90
							398.01.07	4631		"Породични компас"	2.884.000,00	2.163.000,00	2.139.246,06	23.753,94	98,90	74,18
									01	Општи приходи и примања буџета	2.884.000,00	2.163.000,00	2.139.246,06	23.753,94	98,90	74,18
					399	481				Дотације невладиним организацијама	32.000.000,00	29.333.333,33	25.179.851,21	4.153.482,12	85,84	78,69
							399.01	4819		Програми саветодавно-терапијске и социјално-едукативне подршке удружења грађана од интереса за Град	32.000.000,00	29.333.333,33	25.179.851,21	4.153.482,12	85,84	78,69
									01	Општи приходи и примања буџета	32.000.000,00	29.333.333,33	25.179.851,21	4.153,482,12	85,84	78,69
				0902-0018						ПА: Подршка реализацији програма Црвеног крста	125.891.300,00	109.516.300,00	92.957.496,10	16.558.803,90	84,88	73,84
					400	481				Дотације невладиним организацијама	125.891.300,00	109.516.300,00	92.957.496,10	16.558.803,90	84,88	73,84
							400.01.01	4811		Кухиња за социјално угрожена лица	39.000.000,00	26.000.000,00	23.817.366,56	2.182.633,44	91,61	61,07
									01	Општи приходи и примања буџета	39.000.000,00	26.000.000,00	23.817.366,56	2.182.633,44	91,61	61,07
							400.01.02	4811		Програм рада Црвеног Крста у вршењу јавних овлашћења на територији Града Новог Сада	13.500.000,00	10.125.000,00	9.000.000,00	1.125.000,00	88,89	66,67
									01	Општи приходи и примања буџета	13.500.000,00	10.125.000,00	9.000.000,00	1.125.000,00	88,89	66,67

Раздео	Глава	Функција	Прогр.	Пр.Акт/Прој.	ПБ	Екон.Клас.	ПФП	Синтетика	Изв.Фин.	ОПИС	План 2025	План I-IX 2025.	Извршење I-IX 2025.	Одступање (13-14)	Инд 14/13	Инд 14/12
1	2	3	4	5	6	7	8	9	10	11	12	13	14	15	16	17
							400.01.03	4811		Прог. и помоћ за ублажавање сиромаштва соц. угроженим породицама, деци, младима и старијим лицима	43.891.300,00	43.891.300,00	30.640.129,54	13.251.170,46	69,81	69,81
									01	Општи приходи и примања буџета	43.891.300,00	43.891.300,00	30.640.129,54	13.251.170,46	69,81	69,81
							400.01.04	4811		Учешће у помоћи Црвеног крста Србије	10.000.000,00	10.000.000,00	10.000.000,00	0,00	100,00	100,00
									01	Општи приходи и примања буџета	10.000.000,00	10.000.000,00	10.000.000,00	0,00	100,00	100,00
							400.01.05	4811		Пружање помоћи у случају природних и других несрећа	19.500.000,00	19.500.000,00	19.500.000,00	0,00	100,00	100,00
									01	Општи приходи и примања буџета	19.500.000,00	19.500.000,00	19.500.000,00	0,00	100,00	100,00
				0902-0021						ПА: Подршка особама са инвалидитетом	287.394.469,00	199.266.299,67	179.045.874,47	20.220.425,20	89,85	62,30
					401	463				Трансфери осталим нивоима власти	141.686.469,00	93.410.299,67	80.024.420,46	13.385.879,21	85,67	56,48
							401.01.01	4631		Подршка за самостални живот особа са инвалидитетом Дома "Ветерник" у Ветернику	60.576.000,00	38.812.752,67	27.056.739,28	11.756.013,39	69,71	44,67
									01	Општи приходи и примања буџета	60.576.000,00	38.812.752,67	27.056.739,28	11.756.013,39	69,71	44,67
							401.01.02	4631		Подршка за самостални живот особа са инвалидитетом школе "Милан Петровић" са домом ученика Нови Сад	81.110.469,00	54.597.547,00	52.967.681,18	1.629.865,82	97,01	65,30
									01	Општи приходи и примања буџета	81.110.469,00	54.597.547,00	52.967.681,18	1.629.865,82	97,01	65,30
					402	472				Накнаде за социјалну заштиту из буџета	137.708.000,00	98.856.000,00	92.867.614,06	5.988.385,94	93,94	67,44
							402.01	4721		Накнада трошкова за услугу персоналне асистенције	137.708.000,00	98.856.000,00	92.867.614,06	5.988.385,94	93,94	67,44
									01	Општи приходи и примања буџета	137.708.000,00	98.856.000,00	92.867.614,06	5.988.385,94	93,94	67,44
					403	481				Дотације невладиним организацијама	8.000.000,00	7.000.000,00	6.153.839,95	846.160,05	87,91	76,92
							403.01	4819		Програми подршке за самосталан живот особама са инвалидитетом удружења грађана од интереса за Град	8.000.000,00	7.000.000,00	6.153.839,95	846.160,05	87,91	76,92
									01	Општи приходи и примања буџета	8.000.000,00	7.000.000,00	6.153.839,95	846.160,05	87,91	76,92
				0902-4010						П: Центар за социјални рад Града Новог Сада	17.402.725,00	17.402.725,00	0,00	17.402.725,00	0,00	0,00
					403_1	463				Трансфери осталим нивоима власти	17.402.725,00	17.402.725,00	0,00	17.402.725,00	0,00	0,00
							403_1.01	4632		Капитални трансфери осталим нивоима власти	17.402.725,00	17.402.725,00	0,00	17.402.725,00	0,00	0,00
									01	Општи приходи и примања буџета	17.402.725,00	17.402.725,00	0,00	17.402.725,00	0,00	0,00
				0902-4014						П: Програм решавања стамбених питања избеглица	11.902.619,18	11.902.619,18	3.453.532,20	8.449.086,98	29,01	29,01
					404	472				Накнаде за социјалну заштиту из буџета	11.902.619,18	11.902.619,18	3.453.532,20	8.449.086,98	29,01	29,01
							404.01	4728		Накнаде из буџета за становање и живот -помоћ у грађевинском материјалу и за куповину сеоских кућа	11.902.619,18	11.902.619,18	3.453.532,20	8.449.086,98	29,01	29,01
									01	Општи приходи и примања буџета	1.140.261,92	1.140.261,92	327.342,06	812.919,86	28,71	28,71
									17	Неутрошена средства трансфера од других нивоа власти	10.762.357,26	10.762.357,26	3.126.190,14	7.636.167,12	29,05	29,05
				0902-4016						П: Програм економског оснаживања и други облици помоћи избеглицама	7.230.000,00	7.230.000,00	1.283.808,70	5.946.191,30	17,76	17,76
					405	472				Накнаде за социјалну заштиту из буџета	7.230.000,00	7.230.000,00	1.283.808,70	5.946.191,30	17,76	17,76
							405.01	4728		Накнаде из буџета за становање и живот	7.230.000,00	7.230.000,00	1.283.808,70	5.946.191,30	17,76	17,76
									01	Општи приходи и примања буџета	375.000,00	375.000,00	48.121,80	326.878,20	12,83	12,83
									07	Трансфери од других нивоа власти	1.500.000,00	1.500.000,00	321.650,00	1.178.350,00	21,44	21,44
									17	Неутрошена средства трансфера од других нивоа власти	5.355.000,00	5.355.000,00	914.036,90	4.440.963,10	17,07	17,07
				0902-4020						П: Геронтолошки центар "Нови Сад"	4.800.000,00	4.800.000,00	0,00	4.800.000,00	0,00	0,00
					405_1	463				Трансфери осталим нивоима власти	4.800.000,00	4.800.000,00	0,00	4.800.000,00	0,00	0,00
							405_1.01	4632		Капитални трансфери осталим нивоима власти	4.800.000,00	4.800.000,00	0,00	4.800.000,00	0,00	0,00
									01	Општи приходи и примања буџета	4.800.000,00	4.800.000,00	0,00	4.800.000,00	0,00	0,00
				0902-5021						П: Изградња нових објеката за пружање услуга социјалне заштите	7.306.724,32	7.306.724,32	0,00	7.306.724,32	0,00	0,00
					406	511				Зграде и грађевински објекти	7.306.724,32	7.306.724,32	0,00	7.306.724,32	0,00	0,00
							406.01	5114		Пројектно планирање	7.306.724,32	7.306.724,32	0,00	7.306.724,32	0,00	0,00
									13	Нераспоређени вишак прихода и примања из ранијих година	7.306.724,32	7.306.724,32	0,00	7.306.724,32	0,00	0,00
16										ГРАДСКА УПРАВА ЗА ИНСПЕКЦИЈСКЕ ПОСЛОВЕ	548.460.000,00	408.309.808,83	368.583.597,85	39.726.210,98	90,27	67,20

Раздео	Глава	Функција	Програм	Пр.Акт/Прој.	ПБ	Екон.Клас.	ПФП	Синтетика	Изв.Фин.	ОПИС	План 2025	План I-IX 2025.	Извршење I-IX 2025.	Одступање (13-14)	Инд 14/13	Инд 14/12
1	2	3	4	5	6	7	8	9	10	11	12	13	14	15	16	17
	16.01									ГРАДСКА УПРАВА ЗА ИНСПЕКЦИЈСКЕ ПОСЛОВЕ	548.460.000,00	408.309.808,83	368.583.597,85	39.726.210,98	90,27	67,20
		130								Опште услуге	548.460.000,00	408.309.808,83	368.583.597,85	39.726.210,98	90,27	67,20
			0602							Програм 15: Опште услуге локалне самоуправе	548.460.000,00	408.309.808,83	368.583.597,85	39.726.210,98	90,27	67,20
				0602-0006						ПА: Инспекцијски послови	548.460.000,00	408.309.808,83	368.583.597,85	39.726.210,98	90,27	67,20
					407	411				Плате, додаци и накнаде запослених (зараде)	397.333.000,00	297.842.780,78	297.343.639,76	499.141,02	99,83	74,83
							407.01	4111		Плате, додаци и накнаде запослених	397.333.000,00	297.842.780,78	297.343.639,76	499.141,02	99,83	74,83
									01	Општи приходи и примања буџета	397.333.000,00	297.842.780,78	297.343.639,76	499.141,02	99,83	74,83
					408	412				Социјални доприноси на терет послодавца	60.196.000,00	45.133.528,05	45.047.562,26	85.965,79	99,81	74,83
							408.01	4121		Допринос за пензијско и инвалидско осигурање	39.733.300,00	29.788.278,09	29.734.364,99	53.913,10	99,82	74,83
									01	Општи приходи и примања буџета	39.733.300,00	29.788.278,09	29.734.364,99	53.913,10	99,82	74,83
							408.02	4122		Допринос за здравствено осигурање	20.462.700,00	15.345.249,96	15.313.197,27	32.052,69	99,79	74,83
									01	Општи приходи и примања буџета	20.462.700,00	15.345.249,96	15.313.197,27	32.052,69	99,79	74,83
					409	413				Накнаде у натури	1.700.000,00	900.000,00	641.593,70	258.406,30	71,29	37,74
							409.01	4131		Накнаде у натури	1.700.000,00	900.000,00	641.593,70	258.406,30	71,29	37,74
									01	Општи приходи и примања буџета	1.700.000,00	900.000,00	641.593,70	258.406,30	71,29	37,74
					410	414				Социјална давања запосленима	19.500.000,00	11.387.500,00	3.428.022,31	7.959.477,69	30,10	17,58
							410.01	4141		Исплата накнада за време одсуствовања с посла на терет фондова	500.000,00	500.000,00	0,03	499.999,97	0,00	0,00
									01	Општи приходи и примања буџета	500.000,00	500.000,00	0,03	499.999,97	0,00	0,00
							410.02	4143		Отпремнине и помоћи	6.000.000,00	4.087.500,00	2.280.179,50	1.807.320,50	55,78	38,00
									01	Општи приходи и примања буџета	6.000.000,00	4.087.500,00	2.280.179,50	1.807.320,50	55,78	38,00
							410.03	4144		Помоћ у медицинском лечењу запосленог или чланова уже породице и друге помоћи запосленом	13.000.000,00	6.800.000,00	1.147.842,78	5.652.157,22	16,88	8,83
									01	Општи приходи и примања буџета	13.000.000,00	6.800.000,00	1.147.842,78	5.652.157,22	16,88	8,83
					411	415				Накнаде трошкова за запослене	13.500.000,00	10.125.000,00	7.546.449,14	2.578.550,86	74,53	55,90
							411.01	4151		Накнаде трошкова за запослене	13.500.000,00	10.125.000,00	7.546.449,14	2.578.550,86	74,53	55,90
									01	Општи приходи и примања буџета	13.500.000,00	10.125.000,00	7.546.449,14	2.578.550,86	74,53	55,90
					412	416				Награде запосленима и остали посебни расходи	14.801.000,00	13.851.000,00	11.676.044,00	2.174.956,00	84,30	78,89
							412.01	4161		Награде запосленима и остали посебни расходи - јубиларне награде	14.801.000,00	13.851.000,00	11.676.044,00	2.174.956,00	84,30	78,89
									01	Општи приходи и примања буџета	14.801.000,00	13.851.000,00	11.676.044,00	2.174.956,00	84,30	78,89
					413	422				Трошкови путовања	630.000,00	423.000,00	141.827,00	281.173,00	33,53	22,51
							413.01	4221		Трошкови службених путовања у земљи	405.000,00	285.000,00	23.200,00	261.800,00	8,14	5,73
									01	Општи приходи и примања буџета	405.000,00	285.000,00	23.200,00	261.800,00	8,14	5,73
							413.02	4222		Трошкови службених путовања у иностранство	225.000,00	138.000,00	118.627,00	19.373,00	85,96	52,72
									01	Општи приходи и примања буџета	225.000,00	138.000,00	118.627,00	19.373,00	85,96	52,72
					414	423				Услуге по уговору	35.580.000,00	24.844.000,00	737.840,00	24.106.160,00	2,97	2,07
							414.01	4233		Услуге образовања и усавршавања запослених	3.500.000,00	2.500.000,00	138.872,00	2.361.128,00	5,55	3,97
									01	Општи приходи и примања буџета	3.500.000,00	2.500.000,00	138.872,00	2.361.128,00	5,55	3,97
							414.02	4235		Стручне услуге	780.000,00	585.000,00	0,00	585.000,00	0,00	0,00
									01	Општи приходи и примања буџета	780.000,00	585.000,00	0,00	585.000,00	0,00	0,00
							414.03	4239		Остале опште услуге	31.300.000,00	21.759.000,00	598.968,00	21.160.032,00	2,75	1,91
									01	Општи приходи и примања буџета	31.300.000,00	21.759.000,00	598.968,00	21.160.032,00	2,75	1,91
					415	424				Специјализоване услуге	100.000,00	63.000,00	0,00	63.000,00	0,00	0,00
							415.01	4249		Остале специјализоване услуге	100.000,00	63.000,00	0,00	63.000,00	0,00	0,00
									01	Општи приходи и примања буџета	100.000,00	63.000,00	0,00	63.000,00	0,00	0,00
					416	463				Трансфери осталим нивоима власти	1.920.000,00	1.440.000,00	1.313.047,13	126.952,87	91,18	68,39
							416.01	4631		Текући трансфери осталим нивоима власти	1.920.000,00	1.440.000,00	1.313.047,13	126.952,87	91,18	68,39
									01	Општи приходи и примања буџета	1.920.000,00	1.440.000,00	1.313.047,13	126.952,87	91,18	68,39
					417	483				Новчане казне и пенали по решењу судова	1.200.000,00	900.000,00	380.766,55	519.233,45	42,31	31,73
							417.01	4831		Новчане казне и пенали по решењу судова	1.200.000,00	900.000,00	380.766,55	519.233,45	42,31	31,73
									01	Општи приходи и примања буџета	1.200.000,00	900.000,00	380.766,55	519.233,45	42,31	31,73

Раздео	Глава	Функција	Прогр.	Пр.Акт/Прој.	ПБ	Екон.Клас.	ПФП	Синтетика	Изв.Фин.	ОПИС	План 2025	План I-IX 2025.	Извршење I-IX 2025.	Одступање (13-14)	Инд 14/13	Инд 14/12
1	2	3	4	5	6	7	8	9	10	11	12	13	14	15	16	17
					418	485				Накнада штете за повреде или штету нанету од стране државних органа	2.000.000,00	1.400.000,00	326.806,00	1.073.194,00	23,34	16,34
							418.01	4851		Накнада штете за повреде или штету нанету од стране државних органа	2.000.000,00	1.400.000,00	326.806,00	1.073.194,00	23,34	16,34
									01	Општи приходи и примања буџета	2.000.000,00	1.400.000,00	326.806,00	1.073.194,00	23,34	16,34
17										ГРАДСКА УПРАВА ЗА ОПШТЕ ПОСЛОВЕ	386.875.914,99	292.496.379,89	245.342.934,35	47.153.445,54	83,88	63,42
	17.01									ГРАДСКА УПРАВА ЗА ОПШТЕ ПОСЛОВЕ	348.165.500,00	263.786.214,90	232.709.260,15	31.076.954,75	88,22	66,84
		130								Опште услуге	348.165.500,00	263.786.214,90	232.709.260,15	31.076.954,75	88,22	66,84
			0602							Програм 15: Опште услуге локалне самоуправе	348.165.500,00	263.786.214,90	232.709.260,15	31.076.954,75	88,22	66,84
				0602-0001						ПА: Функционисање локалне самоуправе и градских општина	338.725.500,00	256.956.214,90	227.023.982,38	29.932.232,52	88,35	67,02
					419	411				Плате, додаци и накнаде запослених (зараде)	235.714.000,00	176.441.576,74	174.317.723,79	2.123.852,95	98,80	73,95
							419.01	4111		Плате, додаци и накнаде запослених	235.714.000,00	176.441.576,74	174.317.723,79	2.123.852,95	98,80	73,95
									01	Општи приходи и примања буџета	235.714.000,00	176.441.576,74	174.317.723,79	2.123.852,95	98,80	73,95
					420	412				Социјални доприноси на терет послодавца	35.711.000,00	26.731.138,16	26.409.135,80	322.002,36	98,80	73,95
							420.01	4121		Допринос за пензијско и инвалидско осигурање	23.571.400,00	17.644.157,68	17.431.773,08	212.384,60	98,80	73,95
									01	Општи приходи и примања буџета	23.571.400,00	17.644.157,68	17.431.773,08	212.384,60	98,80	73,95
							420.02	4122		Допринос за здравствено осигурање	12.139.600,00	9.086.980,48	8.977.362,72	109.617,76	98,79	73,95
									01	Општи приходи и примања буџета	12.139.600,00	9.086.980,48	8.977.362,72	109.617,76	98,79	73,95
					421	413				Накнаде у натури	4.600.000,00	3.450.000,00	1.722.451,81	1.727.548,19	49,93	37,44
							421.01	4131		Накнаде у натури	4.600.000,00	3.450.000,00	1.722.451,81	1.727.548,19	49,93	37,44
									01	Општи приходи и примања буџета	4.600.000,00	3.450.000,00	1.722.451,81	1.727.548,19	49,93	37,44
					422	414				Социјална давања запосленима	18.300.000,00	15.050.000,00	3.055.214,22	11.994.785,78	20,30	16,70
							422.01	4141		Исплата накнада за време одсуствовања с посла на терет фондова	700.000,00	700.000,00	0,01	699.999,99	0,00	0,00
									01	Општи приходи и примања буџета	700.000,00	700.000,00	0,01	699.999,99	0,00	0,00
							422.02	4143		Отпремнине и помоћи	10.000.000,00	7.600.000,00	1.958.420,00	5.641.580,00	25,77	19,58
									01	Општи приходи и примања буџета	10.000.000,00	7.600.000,00	1.958.420,00	5.641.580,00	25,77	19,58
							422.03	4144		Помоћ у медицинском лечењу запосленог или чланова уже породице и друге помоћи запосленом	7.600.000,00	6.750.000,00	1.096.794,21	5.653.205,79	16,25	14,43
									01	Општи приходи и примања буџета	7.600.000,00	6.750.000,00	1.096.794,21	5.653.205,79	16,25	14,43
					423	415				Накнаде трошкова за запослене	6.600.000,00	4.950.000,00	3.308.063,60	1.641.936,40	66,83	50,12
							423.01	4151		Накнаде трошкова за запослене	6.600.000,00	4.950.000,00	3.308.063,60	1.641.936,40	66,83	50,12
									01	Општи приходи и примања буџета	6.600.000,00	4.950.000,00	3.308.063,60	1.641.936,40	66,83	50,12
					424	416				Награде запосленима и остали посебни расходи	11.300.000,00	9.440.000,00	5.804.612,00	3.635.388,00	61,49	51,37
							424.01	4161		Награде запосленима и остали посебни расходи - јубиларне награде	11.300.000,00	9.440.000,00	5.804.612,00	3.635.388,00	61,49	51,37
									01	Општи приходи и примања буџета	11.300.000,00	9.440.000,00	5.804.612,00	3.635.388,00	61,49	51,37
					425	422				Трошкови путовања	1.200.000,00	1.200.000,00	0,00	1.200.000,00	0,00	0,00
							425.01	4221		Трошкови службених путовања у земљи	1.000.000,00	1.000.000,00	0,00	1.000.000,00	0,00	0,00
									01	Општи приходи и примања буџета	1.000.000,00	1.000.000,00	0,00	1.000.000,00	0,00	0,00
							425.02	4222		Трошкови службених путовања у иностранство	200.000,00	200.000,00	0,00	200.000,00	0,00	0,00
									01	Општи приходи и примања буџета	200.000,00	200.000,00	0,00	200.000,00	0,00	0,00
					426	423				Услуге по уговору	21.352.500,00	16.477.500,00	11.248.031,16	5.229.468,84	68,26	52,68
							426.01	4233		Услуге образовања и усавршавања запослених	1.000.000,00	765.000,00	29.520,00	735.480,00	3,86	2,95
									01	Општи приходи и примања буџета	1.000.000,00	765.000,00	29.520,00	735.480,00	3,86	2,95
							426.02	4235		Стручне услуге	15.800.000,00	11.160.000,00	6.666.011,16	4.493.988,84	59,73	42,19
									01	Општи приходи и примања буџета	15.800.000,00	11.160.000,00	6.666.011,16	4.493.988,84	59,73	42,19
							426.03	4239		Остале опште услуге	4.500.000,00	4.500.000,00	4.500.000,00	0,00	100,00	100,00
									01	Општи приходи и примања буџета	4.500.000,00	4.500.000,00	4.500.000,00	0,00	100,00	100,00
							426.04	4232		Компјутерске услуге	52.500,00	52.500,00	52.500,00	0,00	100,00	100,00
									01	Општи приходи и примања буџета	0,00	0,00	0,00	0,00	0,00	0,00

Раздео	Глава	Функција	Прогр.	Пр.Акт/Прој.	ПБ	Екон.Клас.	ПФП	Синтетика	Изв.Фин.	ОПИС	План 2025	План I-IX 2025.	Извршење I-IX 2025.	Одступање (13-14)	Инд 14/13	Инд 14/12
1	2	3	4	5	6	7	8	9	10	11	12	13	14	15	16	17
									17	Неутрошена средства трансфера од других нивоа власти	52.500,00	52.500,00	52.500,00	0,00	100,00	100,00
					427	463				Трансфери осталим нивоима власти	1.200.000,00	900.000,00	0,00	900.000,00	0,00	0,00
							427.01	4631		Текући трансфери осталим нивоима власти	1.200.000,00	900.000,00	0,00	900.000,00	0,00	0,00
									01	Општи приходи и примања буџета	1.200.000,00	900.000,00	0,00	900.000,00	0,00	0,00
					428	481				Дотације невладиним организацијама	1.248.000,00	936.000,00	936.000,00	0,00	100,00	75,00
							428.01	4819		Дотације невладиним институцијама - Организација резервних војних старешина Града Новог Сада	1.248.000,00	936.000,00	936.000,00	0,00	100,00	75,00
									01	Општи приходи и примања буџета	1.248.000,00	936.000,00	936.000,00	0,00	100,00	75,00
					429	483				Новчане казне и пенали по решењу судова	1.500.000,00	1.380.000,00	222.750,00	1.157.250,00	16,14	14,85
							429.01	4831		Новчане казне и пенали по решењу судова	1.500.000,00	1.380.000,00	222.750,00	1.157.250,00	16,14	14,85
									01	Општи приходи и примања буџета	1.500.000,00	1.380.000,00	222.750,00	1.157.250,00	16,14	14,85
				0602-0007						ПА: Функционисање националних савета националних мањина	9.440.000,00	6.830.000,00	5.685.277,77	1.144.722,23	83,24	60,23
					430	481				Дотације невладиним организацијама	9.440.000,00	6.830.000,00	5.685.277,77	1.144.722,23	83,24	60,23
							430.01	4819		Дотације невладиним институцијама - Национални савети националних мањина	9.440.000,00	6.830.000,00	5.685.277,77	1.144.722,23	83,24	60,23
									01	Општи приходи и примања буџета	9.440.000,00	6.830.000,00	5.685.277,77	1.144.722,23	83,24	60,23
	17.02									МЕСНЕ ЗАЈЕДНИЦЕ	38.710.414,99	28.710.164,99	12.633.674,20	16.076.490,79	44,00	32,64
		160								Опште јавне услуге некласификоване на другом месту	38.710.414,99	28.710.164,99	12.633.674,20	16.076.490,79	44,00	32,64
			0602							Програм 15: Опште услуге локалне самоуправе	38.710.414,99	28.710.164,99	12.633.674,20	16.076.490,79	44,00	32,64
				0602-0002						ПА: Функционисање месних заједница	38.710.414,99	28.710.164,99	12.633.674,20	16.076.490,79	44,00	32,64
					431	421				Стални трошкови	36.981.500,00	27.260.250,00	12.360.661,75	14.899.588,25	45,34	33,42
							431.01	4211		Трошкови платног промета и банкарских услуга	583.500,00	487.500,00	106.000,00	381.500,00	21,74	18,17
									01	Општи приходи и примања буџета	583.500,00	487.500,00	106.000,00	381.500,00	21,74	18,17
							431.02	4212		Енергетске услуге	25.571.000,00	18.561.000,00	8.908.571,45	9.652.428,55	48,00	34,84
									01	Општи приходи и примања буџета	25.571.000,00	18.561.000,00	8.908.571,45	9.652.428,55	48,00	34,84
							431.03	4213		Комуналне услуге	5.542.000,00	4.247.500,00	1.994.602,25	2.252.897,75	46,96	35,99
									01	Општи приходи и примања буџета	5.542.000,00	4.247.500,00	1.994.602,25	2.252.897,75	46,96	35,99
							431.04	4214		Услуге комуникација	4.707.000,00	3.530.250,00	1.302.828,45	2.227.421,55	36,90	27,68
									01	Општи приходи и примања буџета	4.707.000,00	3.530.250,00	1.302.828,45	2.227.421,55	36,90	27,68
							431.05	4215		Трошкови осигурања	336.000,00	252.000,00	0,00	252.000,00	0,00	0,00
									01	Општи приходи и примања буџета	336.000,00	252.000,00	0,00	252.000,00	0,00	0,00
							431.06	4219		Остали трошкови	242.000,00	182.000,00	48.659,60	133.340,40	26,74	20,11
									01	Општи приходи и примања буџета	242.000,00	182.000,00	48.659,60	133.340,40	26,74	20,11
					431_1	423				Услуге по уговору	458.812,99	458.812,99	0,00	458.812,99	0,00	0,00
							431_1.01	4237		Репрезентација	458.812,99	458.812,99	0,00	458.812,99	0,00	0,00
									13	Нераспоређени вишак прихода и примања из ранијих година	443.855,75	443.855,75	0,00	443.855,75	0,00	0,00
									15	Неутрошена средства донација,помоћи и трансфера из ранијих година	14.957,24	14.957,24	0,00	14.957,24	0,00	0,00
					432	424				Специјализоване услуге	88.000,00	88.000,00	0,00	88.000,00	0,00	0,00
							432.01	4246		Услуге очувања животне средине, науке и геодетске услуге	68.000,00	68.000,00	0,00	68.000,00	0,00	0,00
									01	Општи приходи и примања буџета	68.000,00	68.000,00	0,00	68.000,00	0,00	0,00
							432.02	4245		Услуге одржавања националних паркова и природних површина	20.000,00	20.000,00	0,00	20.000,00	0,00	0,00
									13	Нераспоређени вишак прихода и примања из ранијих година	20.000,00	20.000,00	0,00	20.000,00	0,00	0,00
					433	425				Текуће поправке и одржавање	1.116.000,00	837.000,00	273.012,45	563.987,55	32,62	24,46
							433.01	4251		Текуће поправке и одржавање зграда и објеката	1.116.000,00	837.000,00	273.012,45	563.987,55	32,62	24,46
									01	Општи приходи и примања буџета	1.116.000,00	837.000,00	273.012,45	563.987,55	32,62	24,46
					433_1	426				Материјал	66.102,00	66.102,00	0,00	66.102,00	0,00	0,00

Раздео	Глава	Функција	Прогр.	Пр.Акт/Прој.	ПБ	Екон.Клас.	ПФП	Синтетика	Изв.Фин.	ОПИС	План 2025	План I-IX 2025.	Извршење I-IX 2025.	Одступање (13-14)	Инд 14/13	Инд 14/12
1	2	3	4	5	6	7	8	9	10	11	12	13	14	15	16	17
							433_1.01	4261		Административни материјал	21.102,00	21.102,00	0,00	21.102,00	0,00	0,00
									13	Нераспоређени вишак прихода и примања из ранијих година	21.102,00	21.102,00	0,00	21.102,00	0,00	0,00
							433_1.02	4264		Материјали за саобраћај	30.000,00	30.000,00	0,00	30.000,00	0,00	0,00
									13	Нераспоређени вишак прихода и примања из ранијих година	30.000,00	30.000,00	0,00	30.000,00	0,00	0,00
							433_1.03	4268		Материјали за одржавање хигијене и угоститељство	15.000,00	15.000,00	0,00	15.000,00	0,00	0,00
									13	Нераспоређени вишак прихода и примања из ранијих година	15.000,00	15.000,00	0,00	15.000,00	0,00	0,00
18										ГРАДСКА УПРАВА ЗА ПРОПИСЕ	29.382.000,00	23.096.656,59	17.679.244,18	5.417.412,41	76,54	60,17
	18.01									ГРАДСКА УПРАВА ЗА ПРОПИСЕ	29.382.000,00	23.096.656,59	17.679.244,18	5.417.412,41	76,54	60,17
		130								Опште услуге	29.382.000,00	23.096.656,59	17.679.244,18	5.417.412,41	76,54	60,17
			0602							Програм 15: Опште услуге локалне самоуправе	29.382.000,00	23.096.656,59	17.679.244,18	5.417.412,41	76,54	60,17
				0602-0001						ПА: Функционисање локалне самоуправе и градских општина	29.382.000,00	23.096.656,59	17.679.244,18	5.417.412,41	76,54	60,17
					434	411				Плате, додаци и накнаде запослених (зараде)	20.324.000,00	15.211.436,48	12.940.887,43	2.270.549,05	85,07	63,67
							434.01	4111		Плате, додаци и накнаде запослених	20.324.000,00	15.211.436,48	12.940.887,43	2.270.549,05	85,07	63,67
									01	Општи приходи и примања буџета	20.324.000,00	15.211.436,48	12.940.887,43	2.270.549,05	85,07	63,67
					435	412				Социјални доприноси на терет послодавца	3.079.000,00	2.304.470,08	1.960.544,48	343.925,60	85,08	63,67
							435.01	4121		Допринос за пензијско и инвалидско осигурање	2.032.400,00	1.521.143,66	1.294.088,76	227.054,90	85,07	63,67
									01	Општи приходи и примања буџета	2.032.400,00	1.521.143,66	1.294.088,76	227.054,90	85,07	63,67
							435.02	4122		Допринос за здравствено осигурање	1.046.600,00	783.326,42	666.455,72	116.870,70	85,08	63,68
									01	Општи приходи и примања буџета	1.046.600,00	783.326,42	666.455,72	116.870,70	85,08	63,68
					436	413				Накнаде у натури	40.000,00	3.750,03	0,00	3.750,03	0,00	0,00
							436.01	4131		Накнаде у натури	40.000,00	3.750,03	0,00	3.750,03	0,00	0,00
									01	Општи приходи и примања буџета	40.000,00	3.750,03	0,00	3.750,03	0,00	0,00
					437	414				Социјална давања запосленима	1.325.000,00	1.323.000,00	216.624,01	1.106.375,99	16,37	16,35
							437.01	4141		Исплата накнада за време одсуствовања с посла на терет фондова	265.000,00	265.000,00	0,01	264.999,99	0,00	0,00
									01	Општи приходи и примања буџета	265.000,00	265.000,00	0,01	264.999,99	0,00	0,00
							437.02	4143		Отпремнине и помоћи	540.000,00	538.000,00	0,00	538.000,00	0,00	0,00
									01	Општи приходи и примања буџета	540.000,00	538.000,00	0,00	538.000,00	0,00	0,00
							437.03	4144		Помоћ у медицинском лечењу запосленог или чланова уже породице и друге помоћи запосленом	520.000,00	520.000,00	216.624,00	303.376,00	41,66	41,66
									01	Општи приходи и примања буџета	520.000,00	520.000,00	216.624,00	303.376,00	41,66	41,66
					438	415				Накнаде трошкова за запослене	300.000,00	225.000,00	130.040,82	94.959,18	57,80	43,35
							438.01	4151		Накнаде трошкова за запослене	300.000,00	225.000,00	130.040,82	94.959,18	57,80	43,35
									01	Општи приходи и примања буџета	300.000,00	225.000,00	130.040,82	94.959,18	57,80	43,35
					439	416				Награде запосленима и остали посебни расходи	447.000,00	162.000,00	161.792,00	208,00	99,87	36,20
							439.01	4161		Награде запосленима и остали посебни расходи	447.000,00	162.000,00	161.792,00	208,00	99,87	36,20
									01	Општи приходи и примања буџета	447.000,00	162.000,00	161.792,00	208,00	99,87	36,20
					440	422				Трошкови путовања	565.000,00	565.000,00	125.668,02	439.331,98	22,24	22,24
							440.01	4221		Трошкови службених путовања у земљи	285.000,00	285.000,00	3.516,00	281.484,00	1,23	1,23
									01	Општи приходи и примања буџета	285.000,00	285.000,00	3.516,00	281.484,00	1,23	1,23
							440.02	4222		Трошкови службених путовања у иностранство	280.000,00	280.000,00	122.152,02	157.847,98	43,63	43,63
									01	Општи приходи и примања буџета	280.000,00	280.000,00	122.152,02	157.847,98	43,63	43,63
					441	423				Услуге по уговору	3.300.000,00	3.300.000,00	2.143.687,42	1.156.312,58	64,96	64,96
							441.01	4233		Услуге образовања и усавршавања запослених	300.000,00	300.000,00	22.270,00	277.730,00	7,42	7,42
									01	Општи приходи и примања буџета	300.000,00	300.000,00	22.270,00	277.730,00	7,42	7,42
							441.02	4239		Остале опште услуге	3.000.000,00	3.000.000,00	2.121.417,42	878.582,58	70,71	70,71
									01	Општи приходи и примања буџета	3.000.000,00	3.000.000,00	2.121.417,42	878.582,58	70,71	70,71
					442	483				Новчане казне и пенали по решењу судова	1.000,00	1.000,00	0,00	1.000,00	0,00	0,00
							442.01	4831		Новчане казне и пенали по решењу судова	1.000,00	1.000,00	0,00	1.000,00	0,00	0,00

Раздео	Глава	Функција	Прогр.	Пр.Акт/Прој.	ПБ	Екон.Клас.	ПФП	Синтетика	Изв.Фин.	ОПИС	План 2025	План I-IX 2025.	Извршење I-IX 2025.	Одступање (13-14)	Инд 14/13	Инд 14/12
1	2	3	4	5	6	7	8	9	10	11	12	13	14	15	16	17
									01	Општи приходи и примања буџета	1.000,00	1.000,00	0,00	1.000,00	0,00	0,00
					443	485				Накнада штете за повреде или штету нанету од стране државних органа	1.000,00	1.000,00	0,00	1.000,00	0,00	0,00
							443.01	4851		Накнада штете за повреде или штету нанету од стране државних органа	1.000,00	1.000,00	0,00	1.000,00	0,00	0,00
									01	Општи приходи и примања буџета	1.000,00	1.000,00	0,00	1.000,00	0,00	0,00
19										СЛУЖБА ЗА ЗАЈЕДНИЧКЕ ПОСЛОВЕ	1.887.312.996,00	1.321.084.265,34	911.331.013,44	409.753.251,90	68,98	48,29
	19.01									СЛУЖБА ЗА ЗАЈЕДНИЧКЕ ПОСЛОВЕ	1.887.312.996,00	1.321.084.265,34	911.331.013,44	409.753.251,90	68,98	48,29
		130								Опште услуге	1.887.312.996,00	1.321.084.265,34	911.331.013,44	409.753.251,90	68,98	48,29
			0602							Програм 15: Опште услуге локалне самоуправе	1.887.312.996,00	1.321.084.265,34	911.331.013,44	409.753.251,90	68,98	48,29
				0602-0001						ПА: Функционисање локалне самоуправе и градских општина	1.887.312.996,00	1.321.084.265,34	911.331.013,44	409.753.251,90	68,98	48,29
					444	411				Плате, додаци и накнаде запослених (зараде)	208.934.000,00	158.205.591,99	158.103.006,84	102.585,15	99,94	75,67
							444.01	4111		Плате, додаци и накнаде запослених	208.934.000,00	158.205.591,99	158.103.006,84	102.585,15	99,94	75,67
									01	Општи приходи и примања буџета	208.934.000,00	158.205.591,99	158.103.006,84	102.585,15	99,94	75,67
					445	412				Социјални доприноси на терет послодавца	31.653.000,00	23.996.295,35	23.952.606,29	43.689,06	99,82	75,67
							445.01	4121		Допринос за пензијско и инвалидско осигурање	20.893.400,00	15.841.059,22	15.810.301,37	30.757,85	99,81	75,67
									01	Општи приходи и примања буџета	20.893.400,00	15.841.059,22	15.810.301,37	30.757,85	99,81	75,67
							445.02	4122		Допринос за здравствено осигурање	10.759.600,00	8.155.236,13	8.142.304,92	12.931,21	99,84	75,67
									01	Општи приходи и примања буџета	10.759.600,00	8.155.236,13	8.142.304,92	12.931,21	99,84	75,67
					446	413				Накнаде у натури	3.000.000,00	1.800.000,00	1.209.653,02	590.346,98	67,20	40,32
							446.01	4131		Накнаде у натури	3.000.000,00	1.800.000,00	1.209.653,02	590.346,98	67,20	40,32
									01	Општи приходи и примања буџета	3.000.000,00	1.800.000,00	1.209.653,02	590.346,98	67,20	40,32
					447	414				Социјална давања запосленима	15.250.000,00	11.480.000,00	4.004.377,26	7.475.622,74	34,88	26,26
							447.01	4141		Исплата накнада за време одсуствовања с посла на терет фондова	1.000.000,00	1.000.000,00	0,04	999.999,96	0,00	0,00
									01	Општи приходи и примања буџета	1.000.000,00	1.000.000,00	0,04	999.999,96	0,00	0,00
							447.02	4143		Отпремнине и помоћи	8.250.000,00	4.950.000,00	2.502.618,00	2.447.382,00	50,56	30,33
									01	Општи приходи и примања буџета	8.250.000,00	4.950.000,00	2.502.618,00	2.447.382,00	50,56	30,33
							447.03	4144		Помоћ у медицинском лечењу запосленог или чланова уже породице и друге помоћи запосленом	6.000.000,00	5.530.000,00	1.501.759,22	4.028.240,78	27,16	25,03
									01	Општи приходи и примања буџета	6.000.000,00	5.530.000,00	1.501.759,22	4.028.240,78	27,16	25,03
					448	415				Накнаде трошкова за запослене	5.979.700,00	4.479.700,00	3.092.638,15	1.387.061,85	69,04	51,72
							448.01	4151		Накнаде трошкова за запослене	5.979.700,00	4.479.700,00	3.092.638,15	1.387.061,85	69,04	51,72
									01	Општи приходи и примања буџета	5.979.700,00	4.479.700,00	3.092.638,15	1.387.061,85	69,04	51,72
					449	416				Награде запосленима и остали посебни расходи	7.909.976,00	6.929.840,00	6.870.336,00	59.504,00	99,14	86,86
							449.01	4161		Награде запосленима и остали посебни расходи - Јубиларне награде	7.909.976,00	6.929.840,00	6.870.336,00	59.504,00	99,14	86,86
									01	Општи приходи и примања буџета	7.909.976,00	6.929.840,00	6.870.336,00	59.504,00	99,14	86,86
					450	421				Стални трошкови	341.973.900,00	272.410.970,00	205.598.550,33	66.812.419,67	75,47	60,12
							450.01	4212		Енергетске услуге	85.200.000,00	65.935.550,00	48.377.776,19	17.557.773,81	73,37	56,78
									01	Општи приходи и примања буџета	85.200.000,00	65.935.550,00	48.377.776,19	17.557.773,81	73,37	56,78
							450.02	4213		Комуналне услуге	13.200.000,00	10.350.000,00	7.875.966,27	2.474.033,73	76,10	59,67
									01	Општи приходи и примања буџета	13.200.000,00	10.350.000,00	7.875.966,27	2.474.033,73	76,10	59,67
							450.03	4214		Услуге комуникација	93.048.480,00	73.350.000,00	55.647.911,45	17.702.088,55	75,87	59,81
									01	Општи приходи и примања буџета	93.048.480,00	73.350.000,00	55.647.911,45	17.702.088,55	75,87	59,81
							450.04	4215		Трошкови осигурања	26.000.000,00	19.800.000,00	16.462.179,44	3.337.820,56	83,14	63,32
									01	Општи приходи и примања буџета	26.000.000,00	19.800.000,00	16.462.179,44	3.337.820,56	83,14	63,32
							450.05	4216		Закуп имовине и опреме	123.420.000,00	101.870.000,00	76.386.905,48	25.483.094,52	74,98	61,89
									01	Општи приходи и примања буџета	123.420.000,00	101.870.000,00	76.386.905,48	25.483.094,52	74,98	61,89
							450.06	4219		Остали трошкови	1.005.420,00	1.005.420,00	847.811,50	157.608,50	84,32	84,32
									01	Општи приходи и примања буџета	1.005.420,00	1.005.420,00	847.811,50	157.608,50	84,32	84,32
							450.07	4211		Трошкови платног промета и банкарских услуга	100.000,00	100.000,00	0,00	100.000,00	0,00	0,00

Раздео	Глава	Функција	Програм.	Пр.Акт/Прој.	ПБ	Екон.Клас.	ПФП	Синтетика	Изв.Фин.	ОПИС	План 2025	План I-IX 2025.	Извршење I-IX 2025.	Одступање (13-14)	Инд 14/13	Инд 14/12
1	2	3	4	5	6	7	8	9	10	11	12	13	14	15	16	17
									01	Општи приходи и примања буџета	100.000,00	100.000,00	0,00	100.000,00	0,00	0,00
					451	422				Трошкови путовања	3.190.000,00	2.710.000,00	1.901.399,37	808.600,63	70,16	59,60
							451.01	4221		Трошкови службених путовања у земљи	2.190.000,00	1.990.000,00	1.462.580,00	527.420,00	73,50	66,78
									01	Општи приходи и примања буџета	2.190.000,00	1.990.000,00	1.462.580,00	527.420,00	73,50	66,78
							451.02	4222		Трошкови службених путовања у иностранство	1.000.000,00	720.000,00	438.819,37	281.180,63	60,95	43,88
									01	Општи приходи и примања буџета	1.000.000,00	720.000,00	438.819,37	281.180,63	60,95	43,88
					452	423				Услуге по уговору	535.249.136,00	332.474.576,00	195.264.203,36	137.210.372,64	58,73	36,48
							452.01	4231		Административне услуге	165.000,00	165.000,00	0,00	165.000,00	0,00	0,00
									01	Општи приходи и примања буџета	165.000,00	165.000,00	0,00	165.000,00	0,00	0,00
							452.02	4232		Компјутерске услуге	171.960.000,00	86.960.000,00	54.362.825,39	32.597.174,61	62,51	31,61
									01	Општи приходи и примања буџета	171.960.000,00	86.960.000,00	54.362.825,39	32.597.174,61	62,51	31,61
							452.03	4233		Услуге образовања и усавршавања запослених	4.680.000,00	3.490.000,00	949.806,00	2.540.194,00	27,22	20,30
									01	Општи приходи и примања буџета	4.680.000,00	3.490.000,00	949.806,00	2.540.194,00	27,22	20,30
							452.04	4234		Услуге информисања	21.620.000,00	17.200.000,00	5.077.214,40	12.122.785,60	29,52	23,48
									01	Општи приходи и примања буџета	21.620.000,00	17.200.000,00	5.077.214,40	12.122.785,60	29,52	23,48
							452.05	4235		Стручне услуге	222.843.576,00	148.079.576,00	92.592.540,00	55.487.036,00	62,53	41,55
									01	Општи приходи и примања буџета	206.843.576,00	132.079.576,00	76.592.540,00	55.487.036,00	57,99	37,03
									13	Нераспоређени вишак прихода и примања из ранијих година	16.000.000,00	16.000.000,00	16.000.000,00	0,00	100,00	100,00
							452.06	4239		Остале опште услуге	113.980.560,00	76.580.000,00	42.281.817,57	34.298.182,43	55,21	37,10
									01	Општи приходи и примања буџета	113.980.560,00	76.580.000,00	42.281.817,57	34.298.182,43	55,21	37,10
					453	424				Специјализоване услуге	1.102.000,00	1.035.000,00	51.500,00	983.500,00	4,98	4,67
							453.01	4243		Медицинске услуге	667.000,00	600.000,00	42.500,00	557.500,00	7,08	6,37
									01	Општи приходи и примања буџета	667.000,00	600.000,00	42.500,00	557.500,00	7,08	6,37
							453.02	4249		Остале специјализоване услуге	435.000,00	435.000,00	9.000,00	426.000,00	2,07	2,07
									01	Општи приходи и примања буџета	435.000,00	435.000,00	9.000,00	426.000,00	2,07	2,07
					454	425				Текуће поправке и одржавање	196.820.176,00	169.119.592,00	88.152.567,99	80.967.024,01	52,12	44,79
							454.01	4251		Текуће поправке и одржавање зграда и објеката	114.819.592,00	111.619.592,00	56.796.043,72	54.823.548,28	50,88	49,47
									01	Општи приходи и примања буџета	114.819.592,00	111.619.592,00	56.796.043,72	54.823.548,28	50,88	49,47
							454.02	4252		Текуће поправке и одржавање опреме	82.000.584,00	57.500.000,00	31.356.524,27	26.143.475,73	54,53	38,24
									01	Општи приходи и примања буџета	82.000.584,00	57.500.000,00	31.356.524,27	26.143.475,73	54,53	38,24
					455	426				Материјал	237.600.808,00	161.951.400,00	105.854.807,21	56.096.592,79	65,36	44,55
							455.01	4261		Административни материјал	134.390.408,00	85.300.000,00	58.290.629,88	27.009.370,12	68,34	43,37
									01	Општи приходи и примања буџета	134.390.408,00	85.300.000,00	58.290.629,88	27.009.370,12	68,34	43,37
							455.02	4263		Материјали за образовање и усавршавање запослених	12.300.000,00	11.350.000,00	9.998.206,09	1.351.793,91	88,09	81,29
									01	Општи приходи и примања буџета	12.300.000,00	11.350.000,00	9.998.206,09	1.351.793,91	88,09	81,29
							455.03	4264		Материјали за саобраћај	36.172.000,00	22.500.000,00	17.355.713,37	5.144.286,63	77,14	47,98
									01	Општи приходи и примања буџета	36.172.000,00	22.500.000,00	17.355.713,37	5.144.286,63	77,14	47,98
							455.04	4268		Материјали за одржавање хигијене и угоститељство	31.601.400,00	24.801.400,00	13.562.486,51	11.238.913,49	54,68	42,92
									01	Општи приходи и примања буџета	31.601.400,00	24.801.400,00	13.562.486,51	11.238.913,49	54,68	42,92
							455.05	4269		Материјали за посебне намене	23.137.000,00	18.000.000,00	6.647.771,36	11.352.228,64	36,93	28,73
									01	Општи приходи и примања буџета	23.137.000,00	18.000.000,00	6.647.771,36	11.352.228,64	36,93	28,73
					456	482				Порези, обавезне таксе, казне, пенали и камате	200.000,00	200.000,00	2.300,00	197.700,00	1,15	1,15
							456.01	4821		Остали порези	100.000,00	100.000,00	0,00	100.000,00	0,00	0,00
									01	Општи приходи и примања буџета	100.000,00	100.000,00	0,00	100.000,00	0,00	0,00
							456.02	4822		Обавезне таксе	100.000,00	100.000,00	2.300,00	97.700,00	2,30	2,30
									01	Општи приходи и примања буџета	100.000,00	100.000,00	2.300,00	97.700,00	2,30	2,30
					457	483				Новчане казне и пенали по решењу судова	1.000,00	1.000,00	0,00	1.000,00	0,00	0,00
							457.01	4831		Новчане казне и пенали по решењу судова	1.000,00	1.000,00	0,00	1.000,00	0,00	0,00
									01	Општи приходи и примања буџета	1.000,00	1.000,00	0,00	1.000,00	0,00	0,00
					458	485				Накнада штете за повреде или штету нанету од стране државних органа	1.020.300,00	660.300,00	315.300,00	345.000,00	47,75	30,90

Раздео	Глава	Функција	Прогр.	Пр.Акт/Прој.	ПБ	Екон.Клас.	ПФП	Синтетика	Изв.Фин.	ОПИС	План 2025	План I-IX 2025.	Извршење I-IX 2025.	Одступање (13-14)	Инд 14/13	Инд 14/12
1	2	3	4	5	6	7	8	9	10	11	12	13	14	15	16	17
							458.01	4851		Накнада штете за повреде или штету нанету од стране државних органа	1.020.300,00	660.300,00	315.300,00	345.000,00	47,75	30,90
									01	Општи приходи и примања буџета	1.020.300,00	660.300,00	315.300,00	345.000,00	47,75	30,90
					459	512				Машине и опрема	147 143.000,00	92.480.000,00	43.020.446,40	49.459.553,60	46,52	29,24
							459.01	5122		Административна опрема	146.663.000,00	92.000.000,00	42.565.586,40	49.434.413,60	46,27	29,02
									01	Општи приходи и примања буџета	131.663.000,00	77.000.000,00	42.565.586,40	34.434.413,60	55,28	32,33
									13	Нераспоређени вишак прихода и примања из ранијих година	15.000.000,00	15.000.000,00	0,00	15.000.000,00	0,00	0,00
							459.02	5129		Опрема за производњу, моторна, непокретна и немоторна опрема	480.000,00	480.000,00	454.860,00	25.140,00	94,76	94,76
									01	Општи приходи и примања буџета	480.000,00	480.000,00	454.860,00	25.140,00	94,76	94,76
					460	515				Нематеријална имовина	150.286.000,00	81.150.000,00	73.937.321,22	7.212.678,78	91,11	49,20
							460.01	5151		Нематеријална имовина	150.286.000,00	81.150.000,00	73.937.321,22	7.212.678,78	91,11	49,20
									01	Општи приходи и примања буџета	143.086.000,00	73.950.000,00	73.937.321,22	12.678,78	99,98	51,67
									13	Нераспоређени вишак прихода и примања из ранијих година	7.200 000,00	7.200.000,00	0,00	7.200.000,00	0,00	0,00
20										БИРО ЗА ПРУЖАЊЕ ПРАВНЕ ПОМОЋИ	14.932.000,00	10.870.827,75	8.049.276,59	2.821.551,16	74,04	53,91
	20.01									БИРО ЗА ПРУЖАЊЕ ПРАВНЕ ПОМОЋИ	14.932.000,00	10.870.827,75	8.049.276,59	2.821.551,16	74,04	53,91
		130								Опште услуге	14.932.000,00	10.870.827,75	8.049.276,59	2.821.551,16	74,04	53,91
			0602							Програм 15: Опште услуге локалне самоуправе	14.932.000,00	10.870.827,75	8.049.276,59	2.821.551,16	74,04	53,91
				0602-0001						ПА: Функционисање локалне самоуправе и градских општина	14.932.000,00	10.870.827,75	8.049.276,59	2.821.551,16	74,04	53,91
					461	411				Плате, додаци и накнаде запослених (зараде)	9.151.000,00	6.851.369,14	5.787.354,29	1.064.014,85	84,47	63,24
							461.01	4111		Плате, додаци и накнаде запослених	9.151.000,00	6.851.369,14	5.787.354,29	1.064.014,85	84,47	63,24
									01	Општи приходи и примања буџета	9.151.000,00	6.851.369,14	5.787.354,29	1.064.014,85	84,47	63,24
					462	412				Социјални доприноси на терет послодавца	1.386.000,00	1.037.708,61	876.784,20	160.924,41	84,49	63,26
							462.01	4121		Допринос за пензијско и инвалидско осигурање	915.100,00	685.136,92	578.735,42	106.401,50	84,47	63,24
									01	Општи приходи и примања буџета	915.100,00	685.136,92	578.735,42	106.401,50	84,47	63,24
							462.02	4122		Допринос за здравствено осигурање	470.900,00	352.571,69	298.048,78	54.522,91	84,54	63,29
									01	Општи приходи и примања буџета	470.900,00	352.571,69	298.048,78	54.522,91	84,54	63,29
					463	413				Накнаде у натури	42.000,00	27.750,00	18.372,00	9.378,00	66,21	43,74
							463.01	4131		Накнаде у натури	42.000,00	27.750,00	18.372,00	9.378,00	66,21	43,74
									01	Општи приходи и примања буџета	42.000,00	27.750,00	18.372,00	9.378,00	66,21	43,74
					464	414				Социјална давања запосленима	830.000,00	550.000,00	0,00	550.000,00	0,00	0,00
							464.01	4141		Исплата накнада за време одсуствовања с посла на терет фондова	190.000,00	190.000,00	0,00	190.000,00	0,00	0,00
									01	Општи приходи и примања буџета	190.000,00	190.000,00	0,00	190.000,00	0,00	0,00
							464.02	4143		Отпремнине и помоћи	160.000,00	60.000,00	0,00	60.000,00	0,00	0,00
									01	Општи приходи и примања буџета	160.000,00	60.000,00	0,00	60.000,00	0,00	0,00
							464.03	4144		Помоћ у медицинском лечењу запосленог или чланова уже породице и друге помоћи запосленом	480.000,00	300.000,00	0,00	300.000,00	0,00	0,00
									01	Општи приходи и примања буџета	480.000,00	300.000,00	0,00	300.000,00	0,00	0,00
					465	415				Накнаде трошкова за запослене	146.000,00	109.500,00	48.351,25	61.148,75	44,16	33,12
							465.01	4151		Накнаде трошкова за запослене	146.000,00	109.500,00	48.351,25	61.148,75	44,16	33,12
									01	Општи приходи и примања буџета	146.000,00	109.500,00	48.351,25	61.148,75	44,16	33,12
					465_1	416				Награде запосленима и остали посебни расходи	245.000,00	245.000,00	244.252,00	748,00	99,69	99,69
							465_1.01	4161		Награде запосленима и остали посебни расходи	245.000,00	245.000,00	244.252,00	748,00	99,69	99,69
									01	Општи приходи и примања буџета	245.000,00	245.000,00	244.252,00	748,00	99,69	99,69
					466	422				Трошкови путовања	212.000,00	124.500,00	0,00	124.500,00	0,00	0,00
							466.01	4221		Трошкови службених путовања у земљи	115.000,00	67.500,00	0,00	67.500,00	0,00	0,00
									01	Општи приходи и примања буџета	115.000,00	67.500,00	0,00	67.500,00	0,00	0,00
							466.02	4222		Трошкови службених путовања у иностранство	97.000,00	57.000,00	0,00	57.000,00	0,00	0,00
									01	Општи приходи и примања буџета	97.000,00	57.000,00	0,00	57.000,00	0,00	0,00

Раздео	Глава	Функција	Програм.	Пр.Акт/Прој.	ПБ	Екон.Клас.	ПФП	Синтетика	Изв.Фин.	ОПИС	План 2025	План I-IX 2025.	Извршење I-IX 2025.	Одступање (13-14)	Инд 14/13	Инд 14/12
1	2	3	4	5	6	7	8	9	10	11	12	13	14	15	16	17
					467	423				Услуге по уговору	2.900.000,00	1.910.000,00	1.074.162,85	835.837,15	56,24	37,04
							467.01	4233		Услуге образовања и усавршавања запослених	100.000,00	59.000,00	0,00	59.000,00	0,00	0,00
									01	Општи приходи и примања буџета	100.000,00	59.000,00	0,00	59.000,00	0,00	0,00
							467.02	4239		Остале опште услуге	2.800.000,00	1.851.000,00	1.074.162,85	776.837,15	58,03	38,36
									01	Општи приходи и примања буџета	2.800.000,00	1.851.000,00	1.074.162,85	776.837,15	58,03	38,36
					468	482				Порези, обавезне таксе, казне, пенали и камате	20.000,00	15.000,00	0,00	15.000,00	0,00	0,00
							468.01	4822		Обавезне таксе	20.000,00	15.000,00	0,00	15.000,00	0,00	0,00
									01	Општи приходи и примања буџета	20.000,00	15.000,00	0,00	15.000,00	0,00	0,00
21										ДИРЕКЦИЈА ЗА РОБНЕ РЕЗЕРВЕ	40.416.783,13	25.409.062,55	21.394.820,34	4.014.242,21	84,20	52,94
	21.01									ДИРЕКЦИЈА ЗА РОБНЕ РЕЗЕРВЕ	40.416.783,13	25.409.062,55	21.394.820,34	4.014.242,21	84,20	52,94
		130								Опште услуге	17.179.000,00	13.234.062,55	11.624.159,78	1.609.902,77	87,84	67,66
			0602							Програм 15: Опште услуге локалне самоуправе	17.179.000,00	13.234.062,55	11.624.159,78	1.609.902,77	87,84	67,66
				0602-0001						ПА: Функционисање локалне самоуправе и градских општина	17.179.000,00	13.234.062,55	11.624.159,78	1.609.902,77	87,84	67,66
					469	411				Плате, додаци и накнаде запослених (зараде)	12.983.000,00	9.723.845,12	9.358.759,52	365.085,60	96,25	72,08
							469.01	4111		Плате, додаци и накнаде запослених	12.983.000,00	9.723.845,12	9.358.759,52	365.085,60	96,25	72,08
									01	Општи приходи и примања буџета	12.983.000,00	9.723.845,12	9.358.759,52	365.085,60	96,25	72,08
					470	412				Социјални доприноси на терет послодавца	1.967.000,00	1.473.217,43	1.417.852,09	55.365,34	96,24	72,08
							470.01	4121		Допринос за пензијско и инвалидско осигурање	1.298.300,00	972.384,50	935.875,97	36.508,53	96,25	72,08
									01	Општи приходи и примања буџета	1.298.300,00	972.384,50	935.875,97	36.508,53	96,25	72,08
							470.02	4122		Допринос за здравствено осигурање	668.700,00	500.832,93	481.976,12	18.856,81	96,23	72,08
									01	Општи приходи и примања буџета	668.700,00	500.832,93	481.976,12	18.856,81	96,23	72,08
					471	413				Накнаде у натури	57.500,00	50.500,00	0,00	50.500,00	0,00	0,00
							471.01	4131		Накнаде у натури	57.500,00	50.500,00	0,00	50.500,00	0,00	0,00
									01	Општи приходи и примања буџета	57.500,00	50.500,00	0,00	50.500,00	0,00	0,00
					472	414				Социјална давања запосленима	570.000,00	410.000,00	0,00	410.000,00	0,00	0,00
							472.01	4141		Исплата накнада за време одсуствовања с посла на терет фондова	250.000,00	250.000,00	0,00	250.000,00	0,00	0,00
									01	Општи приходи и примања буџета	250.000,00	250.000,00	0,00	250.000,00	0,00	0,00
							472.02	4144		Помоћ у медицинском лечењу запосленог или чланова уже породице и друге помоћи запосленом	320.000,00	160.000,00	0,00	160.000,00	0,00	0,00
									01	Општи приходи и примања буџета	320.000,00	160.000,00	0,00	160.000,00	0,00	0,00
					473	415				Накнаде трошкова за запослене	242.000,00	227.000,00	132.086,51	94.913,49	58,19	54,58
							473.01	4151		Накнаде трошкова за запослене	242.000,00	227.000,00	132.086,51	94.913,49	58,19	54,58
									01	Општи приходи и примања буџета	242.000,00	227.000,00	132.086,51	94.913,49	58,19	54,58
					473_1	416				Награде запосленима и остали посебни расходи	245.000,00	245.000,00	244.252,00	748,00	99,69	99,69
							473_1.01	4161		Награде запосленима и остали посебни расходи	245.000,00	245.000,00	244.252,00	748,00	99,69	99,69
									01	Општи приходи и примања буџета	245.000,00	245.000,00	244.252,00	748,00	99,69	99,69
					474	422				Трошкови путовања	289.500,00	289.500,00	98.850,00	190.650,00	34,15	34,15
							474.01	4221		Трошкови службених путовања у земљи	289.500,00	289.500,00	98.850,00	190.650,00	34,15	34,15
									01	Општи приходи и примања буџета	289.500,00	289.500,00	98.850,00	190.650,00	34,15	34,15
					475	423				Услуге по уговору	825.000,00	815.000,00	372.359,66	442.640,34	45,69	45,13
							475.01	4231		Административне услуге	445.000,00	435.000,00	341.879,66	93.120,34	78,59	76,83
									01	Општи приходи и примања буџета	445.000,00	435.000,00	341.879,66	93.120,34	78,59	76,83
							475.02	4233		Услуге образовања и усавршавања запослених	380.000,00	380.000,00	30.480,00	349.520,00	8,02	8,02
									01	Општи приходи и примања буџета	380.000,00	380.000,00	30.480,00	349.520,00	8,02	8,02
		490								Економски послови некласификовани на другом месту	23.237.783,13	12.175.000,00	9.770.660,56	2.404.339,44	80,25	42,05
			0602							Програм 15: Опште услуге локалне самоуправе	23.237.783,13	12.175.000,00	9.770.660,56	2.404.339,44	80,25	42,05
				0602-0011						ПА: Робне резерве	23.237.783,13	12.175.000,00	9.770.660,56	2.404.339,44	80,25	42,05
					476	421				Стални трошкови	10.962.783,13	8.245.000,00	7.152.720,06	1.092.279,94	86,75	65,25
							476.01	4216		Закуп имовине и опреме	10.922.783,13	8.205.000,00	7.152.720,06	1.052.279,94	87,18	65,48
									01	Општи приходи и примања буџета	10.922.783,13	8.205.000,00	7.152.720,06	1.052.279,94	87,18	65,48
							476.02	4219		Остали трошкови	40.000,00	40.000,00	0,00	40.000,00	0,00	0,00

Раздео	Глава	Функција	Програм	Пр.Акт/Прој.	ПБ	Екон.Клас.	ПФП	Синтетика	Изв.Фин.	ОПИС	План 2025	План I-IX 2025.	Извршење I-IX 2025.	Одступање (13-14)	Инд 14/13	Инд 14/12
1	2	3	4	5	6	7	8	9	10	11	12	13	14	15	16	17
									01	Општи приходи и примања буџета	40.000,00	40.000,00	0,00	40.000,00	0,00	0,00
					477	422				Трошкови путовања	135.000,00	135.000,00	0,00	135.000,00	0,00	0,00
							477.01	4229		Остали трошкови транспорта	135.000,00	135.000,00	0,00	135.000,00	0,00	0,00
									01	Општи приходи и примања буџета	135.000,00	135.000,00	0,00	135.000,00	0,00	0,00
					478	423				Услуге по уговору	750.000,00	680.000,00	623.324,50	56.675,50	91,67	83,11
							478.01	4235		Стручне услуге	750.000,00	680.000,00	623.324,50	56.675,50	91,67	83,11
									01	Општи приходи и примања буџета	750.000,00	680.000,00	623.324,50	56.675,50	91,67	83,11
					479	482				Порези, обавезне таксе, казне, пенали и камате	90.000,00	90.000,00	0,00	90.000,00	0,00	0,00
							479.01	4821		Остали порези	50.000,00	50.000,00	0,00	50.000,00	0,00	0,00
									01	Општи приходи и примања буџета	50.000,00	50.000,00	0,00	50.000,00	0,00	0,00
							479.02	4822		Обавезне таксе	40.000,00	40.000,00	0,00	40.000,00	0,00	0,00
									01	Општи приходи и примања буџета	40.000,00	40.000,00	0,00	40.000,00	0,00	0,00
					480	483				Новчане казне и пенали по решењу судова	300.000,00	225.000,00	0,00	225.000,00	0,00	0,00
							480.01	4831		Новчане казне и пенали по решењу судова	300.000,00	225.000,00	0,00	225.000,00	0,00	0,00
									01	Општи приходи и примања буџета	300.000,00	225.000,00	0,00	225.000,00	0,00	0,00
					481	521				Робне резерве	11.000.000,00	2.800.000,00	1.994.616,00	805.384,00	71,24	18,13
							481.01	5211		Робне резерве	11.000.000,00	2.800.000,00	1.994.616,00	805.384,00	71,24	18,13
									01	Општи приходи и примања буџета	11.000.000,00	2.800.000,00	1.994.616,00	805.384,00	71,24	18,13
22										ПРАВОБРАНИЛАШТВО ГРАДА НОВОГ САДА	82.487.000,00	61.285.751,50	58.100.141,25	3.185.610,25	94,80	70,44
	22.01									ПРАВОБРАНИЛАШТВО ГРАДА НОВОГ САДА	82.487.000,00	61.285.751,50	58.100.141,25	3.185.610,25	94,80	70,44
		330								Судови	82.487.000,00	61.285.751,50	58.100.141,25	3.185.610,25	94,80	70,44
			0602							Програм 15: Опште услуге локалне самоуправе	82.487.000,00	61.285.751,50	58.100.141,25	3.185.610,25	94,80	70,44
				0602-0004						ПА: Општинско/градско правобранилаштво	82.487.000,00	61.285.751,50	58.100.141,25	3.185.610,25	94,80	70,44
					482	411				Плате, додаци и накнаде запослених (зараде)	59.987.000,00	46.079.065,32	46.077.898,27	1.167,05	100,00	76,81
							482.01	4111		Плате, додаци и накнаде запослених	59.987.000,00	46.079.065,32	46.077.898,27	1.167,05	100,00	76,81
									01	Општи приходи и примања буџета	59.987.000,00	46.079.065,32	46.077.898,27	1.167,05	100,00	76,81
					483	412				Социјални доприноси на терет послодавца	9.088.000,00	7.002.186,21	6.980.801,85	21.384,36	99,69	76,81
							483.01	4121		Допринос за пензијско и инвалидско осигурање	5.998.700,00	4.619.906,52	4.607.790,04	12.116,48	99,74	76,81
									01	Општи приходи и примања буџета	5.998.700,00	4.619.906,52	4.607.790,04	12.116,48	99,74	76,81
							483.02	4122		Допринос за здравствено осигурање	3.089.300,00	2.382.279,69	2.373.011,81	9.267,88	99,61	76,81
									01	Општи приходи и примања буџета	3.089.300,00	2.382.279,69	2.373.011,81	9.267,88	99,61	76,81
					484	413				Накнаде у натури	365.000,00	232.499,97	144.928,22	87.571,75	62,33	39,71
							484.01	4131		Накнаде у натури	365.000,00	232.499,97	144.928,22	87.571,75	62,33	39,71
									01	Општи приходи и примања буџета	365.000,00	232.499,97	144.928,22	87.571,75	62,33	39,71
					485	414				Социјална давања запосленима	2.200.000,00	1.000.000,00	419.270,55	580.729,45	41,93	19,06
							485.01	4141		Исплата накнада за време одсуствовања с посла на терет фондова	300.000,00	300.000,00	0,00	300.000,00	0,00	0,00
									01	Општи приходи и примања буџета	300.000,00	300.000,00	0,00	300.000,00	0,00	0,00
							485.02	4143		Отпремнине и помоћи	500.000,00	200.000,00	108.024,00	91.976,00	54,01	21,60
									01	Општи приходи и примања буџета	500.000,00	200.000,00	108.024,00	91.976,00	54,01	21,60
							485.03	4144		Помоћ у медицинском лечењу запосленог или чланова уже породице и друге помоћи запосленом	1.400.000,00	500.000,00	311.246,55	188.753,45	62,25	22,23
									01	Општи приходи и примања буџета	1.400.000,00	500.000,00	311.246,55	188.753,45	62,25	22,23
					486	415				Накнаде трошкова за запослене	800.000,00	600.000,00	383.779,04	216.220,96	63,96	47,97
							486.01	4151		Накнаде трошкова за запослене	800.000,00	600.000,00	383.779,04	216.220,96	63,96	47,97
									01	Општи приходи и примања буџета	800.000,00	600.000,00	383.779,04	216.220,96	63,96	47,97
					486_1	416				Награде запосленима и остали посебни расходи	1.150.000,00	1.150.000,00	653.424,00	496.576,00	56,82	56,82
							486_1.01	4161		Награде запосленима и остали посебни расходи	1.150.000,00	1.150.000,00	653.424,00	496.576,00	56,82	56,82
									01	Општи приходи и примања буџета	1.150.000,00	1.150.000,00	653.424,00	496.576,00	56,82	56,82
					487	422				Трошкови путовања	1.185.000,00	1.185.000,00	324.522,68	860.477,32	27,39	27,39
							487.01	4221		Трошкови службених путовања у земљи	600.000,00	600.000,00	20.554,00	579.446,00	3,43	3,43
									01	Општи приходи и примања буџета	600.000,00	600.000,00	20.554,00	579.446,00	3,43	3,43
							487.02	4222		Трошкови службених путовања у иностранство	585.000,00	585.000,00	303.968,68	281.031,32	51,96	51,96

Раздео	Глава	Функција	Прогр.	Пр.Акт/Прој.	ПБ	Екон.Клас.	ПФП	Синтетика	Изв.Фин.	ОПИС	План 2025	План I-IX 2025.	Извршење I-IX 2025.	Одступање (13-14)	Инд 14/13	Инд 14/12
1	2	3	4	5	6	7	8	9	10	11	12	13	14	15	16	17
									01	Општи приходи и примања буџета	585.000,00	585.000,00	303.968,68	281.031,32	51,96	51,96
					488	423				Услуге по уговору	6.727.000,00	3.289.500,00	2.424.543,04	864.956,96	73,71	36,04
							488.01	4233		Услуге образовања и усавршавања запослених	450.000,00	450.000,00	66.834,00	383.166,00	14,85	14,85
									01	Општи приходи и примања буџета	450.000,00	450.000,00	66.834,00	383.166,00	14,85	14,85
							488.02	4235		Стручне услуге	2.367.000,00	722.000,00	261.230,00	460.770,00	36,18	11,04
									01	Општи приходи и примања буџета	2.367.000,00	722.000,00	261.230,00	460.770,00	36,18	11,04
							488.03	4239		Остале опште услуге	3.910.000,00	2.117.500,00	2.096.479,04	21.020,96	99,01	53,62
									01	Општи приходи и примања буџета	3.910.000,00	2.117.500,00	2.096.479,04	21.020,96	99,01	53,62
					489	463				Трансфери осталим нивоима власти	950.000,00	712.500,00	656.957,60	55.542,40	92,20	69,15
							489.01	4631		Текући трансфери осталим нивоима власти	950.000,00	712.500,00	656.957,60	55.542,40	92,20	69,15
									01	Општи приходи и примања буџета	950.000,00	712.500,00	656.957,60	55.542,40	92,20	69,15
					490	483				Новчане казне и пенали по решењу судова	34.000,00	34.000,00	33.750,00	250,00	99,26	99,26
							490.01	4831		Новчане казне и пенали по решењу судова	34.000,00	34.000,00	33.750,00	250,00	99,26	99,26
									01	Општи приходи и примања буџета	34.000,00	34.000,00	33.750,00	250,00	99,26	99,26
					491	485				Накнада штете за повреде или штету нанету од стране државних органа	1.000,00	1.000,00	266,00	734,00	26,60	26,60
							491.01	4851		Накнада штете за повреде или штету нанету од стране државних органа	1.000,00	1.000,00	266,00	734,00	26,60	26,60
									01	Општи приходи и примања буџета	1.000,00	1.000,00	266,00	734,00	26,60	26,60
23										ЛОКАЛНИ ОМБУДСМАН	20.083.000,00	14.974.005,43	10.511.688,88	4.462.316,55	70,20	52,34
	23.01									ЛОКАЛНИ ОМБУДСМАН	20.083.000,00	14.974.005,43	10.511.688,88	4.462.316,55	70,20	52,34
		330								Судови	20.083.000,00	14.974.005,43	10.511.688,88	4.462.316,55	70,20	52,34
			0602							Програм 15: Опште услуге локалне самоуправе	20.083.000,00	14.974.005,43	10.511.688,88	4.462.316,55	70,20	52,34
				0602-0005						ПА: Омбудсман	20.083.000,00	14.974.005,43	10.511.688,88	4.462.316,55	70,20	52,34
					492	411				Плате, додаци и накнаде запослених (зараде)	11.016.000,00	8.244.898,08	8.128.698,79	116.199,29	98,59	73,79
							492.01	4111		Плате, додаци и накнаде запослених	11.016.000,00	8.244.898,08	8.128.698,79	116.199,29	98,59	73,79
									01	Општи приходи и примања буџета	11.016.000,00	8.244.898,08	8.128.698,79	116.199,29	98,59	73,79
					493	412				Социјални доприноси на терет послодаваца	1.669.000,00	1.249.157,35	1.231.497,89	17.659,46	98,59	73,79
							493.01	4121		Допринос за пензијско и инвалидско осигурање	1.101.600,00	824.489,82	812.869,89	11.619,93	98,59	73,79
									01	Општи приходи и примања буџета	1.101.600,00	824.489,82	812.869,89	11.619,93	98,59	73,79
							493.02	4122		Допринос за здравствено осигурање	567.400,00	424.667,53	418.628,00	6.039,53	98,58	73,78
									01	Општи приходи и примања буџета	567.400,00	424.667,53	418.628,00	6.039,53	98,58	73,78
					494	413				Накнаде у натури	58.000,00	43.200,00	18.372,00	24.828,00	42,53	31,68
							494.01	4131		Накнаде у натури	58.000,00	43.200,00	18.372,00	24.828,00	42,53	31,68
									01	Општи приходи и примања буџета	58.000,00	43.200,00	18.372,00	24.828,00	42,53	31,68
					495	414				Социјална давања запосленима	967.000,00	817.000,00	0,00	817.000,00	0,00	0,00
							495.01	4141		Исплата накнада за време одсуствовања с посла на терет фондова	200.000,00	200.000,00	0,00	200.000,00	0,00	0,00
									01	Општи приходи и примања буџета	200.000,00	200.000,00	0,00	200.000,00	0,00	0,00
							495.02	4143		Отпремнине и помоћи	210.000,00	210.000,00	0,00	210.000,00	0,00	0,00
									01	Општи приходи и примања буџета	210.000,00	210.000,00	0,00	210.000,00	0,00	0,00
							495.03	4144		Помоћ у медицинском лечењу запосленог или чланова уже породице и друге помоћи запосленом	557.000,00	407.000,00	0,00	407.000,00	0,00	0,00
									01	Општи приходи и примања буџета	557.000,00	407.000,00	0,00	407.000,00	0,00	0,00
					496	415				Накнаде трошкова за запослене	194.000,00	145.250,00	74.411,40	70.838,60	51,23	38,36
							496.01	4151		Накнаде трошкова за запослене	194.000,00	145.250,00	74.411,40	70.838,60	51,23	38,36
									01	Општи приходи и примања буџета	194.000,00	145.250,00	74.411,40	70.838,60	51,23	38,36
					497	416				Награде запосленима и остали посебни расходи	420.000,00	420.000,00	406.044,00	13.956,00	96,68	96,68
							497.01	4161		Награде запосленима и остали посебни расходи	420.000,00	420.000,00	406.044,00	13.956,00	96,68	96,68
									01	Општи приходи и примања буџета	420.000,00	420.000,00	406.044,00	13.956,00	96,68	96,68
					498	421				Стални трошкови	6.000,00	6.000,00	5.500,00	500,00	91,67	91,67
							498.01	4219		Остали трошкови	6.000,00	6.000,00	5.500,00	500,00	91,67	91,67
									01	Општи приходи и примања буџета	6.000,00	6.000,00	5.500,00	500,00	91,67	91,67

Раздео	Глава	Функција	Прогр.	Пр.Акт/Прој.	ПБ	Екон.Клас.	ПФП	Синтетика	Изв.Фин.	ОПИС	План 2025	План I-IX 2025.	Извршење I-IX 2025.	Одступање (13-14)	Инд 14/13	Инд 14/12
1	2	3	4	5	6	7	8	9	10	11	12	13	14	15	16	17
					499	422				Трошкови путовања	500.000,00	460.000,00	198.154,44	261.845,56	43,08	39,63
							499.01	4221		Трошкови службених путовања у земљи	150.000,00	140.000,00	7.034,00	132.966,00	5,02	4,69
									01	Општи приходи и примања буџета	150.000,00	140.000,00	7.034,00	132.966,00	5,02	4,69
							499.02	4222		Трошкови службених путовања у иностранство	350.000,00	320.000,00	191.120,44	128.879,56	59,73	54,61
									01	Општи приходи и примања буџета	350.000,00	320.000,00	191.120,44	128.879,56	59,73	54,61
					500	423				Услуге по уговору	5.105.000,00	3.460.500,00	420.921,34	3.039.578,66	12,16	8,25
							500.01	4231		Административне услуге	370.000,00	310.000,00	293.040,00	16.960,00	94,53	79,20
									01	Општи приходи и примања буџета	370.000,00	310.000,00	293.040,00	16.960,00	94,53	79,20
							500.02	4233		Услуге образовања и усавршавања запослених	150.000,00	94.500,00	44.548,00	49.952,00	47,14	29,70
									01	Општи приходи и примања буџета	150.000,00	94.500,00	44.548,00	49.952,00	47,14	29,70
							500.03	4235		Стручне услуге	85.000,00	85.000,00	83.333,34	1.666,66	98,04	98,04
									01	Општи приходи и примања буџета	85.000,00	85.000,00	83.333,34	1.666,66	98,04	98,04
							500.04	4237		Репрезентација	180.000,00	115.000,00	0,00	115.000,00	0,00	0,00
									01	Општи приходи и примања буџета	180.000,00	115.000,00	0,00	115.000,00	0,00	0,00
							500.05	4239		Остале опште услуге	4.320.000,00	2.856.000,00	0,00	2.856.000,00	0,00	0,00
									01	Општи приходи и примања буџета	4.320.000,00	2.856.000,00	0,00	2.856.000,00	0,00	0,00
					501	426				Материјал	96.000,00	76.000,00	28.089,02	47.910,98	36,96	29,26
							501.01	4263		Материјали за образовање и усавршавање запослених	96.000,00	76.000,00	28.089,02	47.910,98	36,96	29,26
									01	Општи приходи и примања буџета	96.000,00	76.000,00	28.089,02	47.910,98	36,96	29,26
					502	462				Дотације међународним организацијама	50.000,00	50.000,00	0,00	50.000,00	0,00	0,00
							502.01	4621		Текуће дотације међународним организацијама	50.000,00	50.000,00	0,00	50.000,00	0,00	0,00
									01	Општи приходи и примања буџета	50.000,00	50.000,00	0,00	50.000,00	0,00	0,00
					503	483				Новчане казне и пенали по решењу судова	1.000,00	1.000,00	0,00	1.000,00	0,00	0,00
							503.01	4831		Новчане казне и пенали по решењу судова	1.000,00	1.000,00	0,00	1.000,00	0,00	0,00
									01	Општи приходи и примања буџета	1.000,00	1.000,00	0,00	1.000,00	0,00	0,00
					504	485				Накнада штете за повреде или штету нанету од стране државних органа	1.000,00	1.000,00	0,00	1.000,00	0,00	0,00
							504.01	4851		Накнада штете за повреде или штету нанету од стране државних органа	1.000,00	1.000,00	0,00	1.000,00	0,00	0,00
									01	Општи приходи и примања буџета	1.000,00	1.000,00	0,00	1.000,00	0,00	0,00
24										ГРАДСКА УПРАВА ЗА ГРАЂЕВИНСКО ЗЕМЉИШТЕ И ИНВЕСТИЦИЈЕ	10.357.728.559,92	9.287.284.774,55	5.717.744.180,07	3.569.540.594,48	61,57	55,20
	24.01									ГРАДСКА УПРАВА ЗА ГРАЂЕВИНСКО ЗЕМЉИШТЕ И ИНВЕСТИЦИЈЕ	10.357.728.559,92	9.287.284.774,55	5.717.744.180,07	3.569.540.594,48	61,57	55,20
		130								Опште услуге	728.463.069,54	625.454.643,57	597.615.838,54	27.838.805,03	95,55	82,04
			0602							Програм 15: Опште услуге локалне самоуправе	728.463.069,54	625.454.643,57	597.615.838,54	27.838.805,03	95,55	82,04
				0602-0001						ПА: Функционисање локалне самоуправе и градских општина	728.463.069,54	625.454.643,57	597.615.838,54	27.838.805,03	95,55	82,04
					505	411				Плате, додаци и накнаде запослених (зараде)	310.287.000,00	232.261.423,95	224.150.298,44	8.111.125,51	96,51	72,24
							505.01	4111		Плате, додаци и накнаде запослених	310.287.000,00	232.261.423,95	224.150.298,44	8.111.125,51	96,51	72,24
									01	Општи приходи и примања буџета	310.287.000,00	232.261.423,95	224.150.298,44	8.111.125,51	96,51	72,24
					506	412				Социјални доприноси на терет послодавца	47.008.000,00	35.187.256,33	33.958.771,06	1.228.485,27	96,51	72,24
							506.01	4121		Допринос за пензијско и инвалидско осигурање	31.028.700,00	23.226.142,44	22.415.030,77	811.111,67	96,51	72,24
									01	Општи приходи и примања буџета	31.028.700,00	23.226.142,44	22.415.030,77	811.111,67	96,51	72,24
							506.02	4122		Допринос за здравствено осигурање	15.979.300,00	11.961.113,89	11.543.740,29	417.373,60	96,51	72,24
									01	Општи приходи и примања буџета	15.979.300,00	11.961.113,89	11.543.740,29	417.373,60	96,51	72,24
					507	413				Накнаде у натури	3.020.500,00	1.080.000,00	954.132,91	125.867,09	88,35	31,59
							507.01	4131		Накнаде у натури	3.020.500,00	1.080.000,00	954.132,91	125.867,09	88,35	31,59
									01	Општи приходи и примања буџета	3.020.500,00	1.080.000,00	954.132,91	125.867,09	88,35	31,59
					508	414				Социјална давања запосленима	12.340.000,00	11.514.000,00	5.468.981,82	6.045.018,18	47,50	44,32
							508.01	4141		Исплата накнада за време одсуствовања с посла на терет фондова	1.500.000,00	1.500.000,00	0,05	1.499.999,95	0,00	0,00
									01	Општи приходи и примања буџета	1.500.000,00	1.500.000,00	0,05	1.499.999,95	0,00	0,00

Раздео	Глава	Функција	Програм.	Пр.Акт/Прој.	ПБ	Екон.Клас.	ПФП	Синтетика	Изв.Фин.	ОПИС	План 2025	План I-IX 2025.	Извршење I-IX 2025.	Одступање (13-14)	Инд 14/13	Инд 14/12
1	2	3	4	5	6	7	8	9	10	11	12	13	14	15	16	17
							508.02	4143		Отпремнине и помоћи	2.900.000,00	2.640.000,00	1.949.184,34	690.815,66	73,83	67,21
									01	Општи приходи и примања буџета	2.900.000,00	2.640.000,00	1.949.184,34	690.815,66	73,83	67,21
							508.03	4144		Помоћ у медицинском лечењу запосленог или чланова уже породице и друге помоћи запосленом	7.940.000,00	7.374.000,00	3.519.797,43	3.854.202,57	47,73	44,33
									01	Општи приходи и примања буџета	7.940.000,00	7.374.000,00	3.519.797,43	3.854.202,57	47,73	44,33
					509	415				Накнаде трошкова за запослене	5.300.000,00	3.975.000,00	3.145.362,61	829.637,39	79,13	59,35
							509.01	4151		Накнаде трошкова за запослене	5.300.000,00	3.975.000,00	3.145.362,61	829.637,39	79,13	59,35
									01	Општи приходи и примања буџета	5.300.000,00	3.975.000,00	3.145.362,61	829.637,39	79,13	59,35
					510	416				Награде запосленима и остали посебни расходи	30.200.000,00	24.075.000,00	18.460.195,68	5.614.804,32	76,68	61,13
							510.01.01	4161		Награде запосленима и остали посебни расходи-јубиларне награде	9.200.000,00	8.325.000,00	4.818.220,00	3.506.780,00	57,88	52,37
									01	Општи приходи и примања буџета	9.200.000,00	8.325.000,00	4.818.220,00	3.506.780,00	57,88	52,37
							510.01.02	4161		Награде запосленима и остали посебни расходи	21.000.000,00	15.750.000,00	13.641.975,68	2.108.024,32	86,62	64,96
									01	Општи приходи и примања буџета	21.000.000,00	15.750.000,00	13.641.975,68	2.108.024,32	86,62	64,96
					511	422				Трошкови путовања	1.263.000,00	1.263.000,00	0,00	1.263.000,00	0,00	0,00
							511.01	4221		Трошкови службених путовања у земљи	655.000,00	655.000,00	0,00	655.000,00	0,00	0,00
									01	Општи приходи и примања буџета	655.000,00	655.000,00	0,00	655.000,00	0,00	0,00
							511.02	4222		Трошкови службених путовања у иностранство	608.000,00	608.000,00	0,00	608.000,00	0,00	0,00
									01	Општи приходи и примања буџета	608.000,00	608.000,00	0,00	608.000,00	0,00	0,00
					512	423				Услуге по уговору	10.788.575,00	8.092.968,75	3.942.519,52	4.150.449,23	48,72	36,54
							512.01	4231		Административне услуге	250.000,00	189.000,00	0,00	189.000,00	0,00	0,00
									01	Општи приходи и примања буџета	250.000,00	189.000,00	0,00	189.000,00	0,00	0,00
							512.02	4233		Услуге образовања и усавршавања запослених	2.759.950,00	2.070.000,00	416.640,00	1.653.360,00	20,13	15,10
									01	Општи приходи и примања буџета	2.759.950,00	2.070.000,00	416.640,00	1.653.360,00	20,13	15,10
							512.03	4235		Стручне услуге	7.778.625,00	5.833.968,75	3.525.879,52	2.308.089,23	60,44	45,33
									01	Општи приходи и примања буџета	7.778.625,00	5.833.968,75	3.525.879,52	2.308.089,23	60,44	45,33
					513	444				Пратећи трошкови задуживања	10.000,00	10.000,00	0,00	10.000,00	0,00	0,00
							513.01	4441		Негативне курсне разлике	10.000,00	10.000,00	0,00	10.000,00	0,00	0,00
									01	Општи приходи и примања буџета	10.000,00	10.000,00	0,00	10.000,00	0,00	0,00
					514	462				Дотације међународним организацијама	300.000,00	300.000,00	0,00	300.000,00	0,00	0,00
							514.01	4621		Текуће дотације међународним организацијама	300.000,00	300.000,00	0,00	300.000,00	0,00	0,00
									01	Општи приходи и примања буџета	300.000,00	300.000,00	0,00	300.000,00	0,00	0,00
					515	463				Трансфери осталим нивоима власти	1.000.000,00	750.000,00	656.113,29	93.886,71	87,48	65,61
							515.01	4631		Текући трансфери осталим нивоима власти	1.000.000,00	750.000,00	656.113,29	93.886,71	87,48	65,61
									01	Општи приходи и примања буџета	1.000.000,00	750.000,00	656.113,29	93.886,71	87,48	65,61
					516	482				Порези, обавезне таксе, казне, пенали и камате	2.000,00	2.000,00	0,00	2.000,00	0,00	0,00
							516.01	4821		Остали порези	1.000,00	1.000,00	0,00	1.000,00	0,00	0,00
									01	Општи приходи и примања буџета	1.000,00	1.000,00	0,00	1.000,00	0,00	0,00
							516.02	4822		Обавезне таксе	1.000,00	1.000,00	0,00	1.000,00	0,00	0,00
									01	Општи приходи и примања буџета	1.000,00	1.000,00	0,00	1.000,00	0,00	0,00
					516_1	483				Новчане казне и пенали по решењу судова	186.363.000,00	186.363.000,00	186.298.468,67	64.531,33	99,97	99,97
							516_1.01	4831		Новчане казне и пенали по решењу судова	186.363.000,00	186.363.000,00	186.298.468,67	64.531,33	99,97	99,97
									01	Општи приходи и примања буџета	186.363.000,00	186.363.000,00	186.298.468,67	64.531,33	99,97	99,97
					516_2	485				Накнада штете за повреде или штету нанету од стране државних органа	120.580.994,54	120.580.994,54	120.580.994,54	0,00	100,00	100,00
							516_2.01	4851		Накнада штете за повреде или штету нанету од стране државних органа	120.580.994,54	120.580.994,54	120.580.994,54	0,00	100,00	100,00
									01	Општи приходи и примања буџета	120.580.994,54	120.580.994,54	120.580.994,54	0,00	100,00	100,00
		451								Друмски саобраћај	8.493.717.343,02	7.654.481.518,62	4.756.671.007,96	2.897.810.510,66	62,14	56,00
			0701							Програм 7: Организација саобраћаја и саобраћајна инфраструктура	8.490.417.343,02	7.651.181.518,62	4.756.671.007,96	2.894.510.510,66	62,17	56,02
				0701-0002						ПА: Управљање и одржавање саобраћајне инфраструктуре	8.186.130.663,02	7.527.853.838,62	4.721.748.518,56	2.806.105.320,06	62,72	57,68

Раздео	Глава	Функција	Прогр.	Пр.Акт/Прој.	ПБ	Екон.Клас.	ПФП	Синтетика	Изв.Фин.	ОПИС	План 2025	План I-IX 2025.	Извршење I-IX 2025.	Одступање (13-14)	Инд 14/13	Инд 14/12
1	2	3	4	5	6	7	8	9	10	11	12	13	14	15	16	17
					517	424				Специјализоване услуге	167.699.474,00	145.699.474,00	48.974.552,42	96.724.921,58	33,61	29,20
							517.01	4246		Услуге очувања животне средине, науке и геодетске услуге	11.500.000,00	9.500.000,00	0,00	9.500.000,00	0,00	0,00
									01	Општи приходи и примања буџета	11.500.000,00	9.500.000,00	0,00	9.500.000,00	0,00	0,00
							517.02	4249		Остале специјализоване услуге	156.199.474,00	136.199.474,00	48.974.552,42	87.224.921,58	35,96	31,35
									01	Општи приходи и примања буџета	156.199.474,00	136.199.474,00	48.974.552,42	87.224.921,58	35,96	31,35
					518	425				Текуће поправке и одржавање	1.810.000.000,00	1.270.000.000,00	997.179.062,02	272.820.937,98	78,52	55,09
							518.01	4251		Текуће поправке и одржавање зграда и објеката-одржавање објеката путне привреде	1.810.000.000,00	1.270.000.000,00	997.179.062,02	272.820.937,98	78,52	55,09
									01	Општи приходи и примања буџета	1.200.000.000,00	660.000.000,00	659.811.695,74	188.304,26	99,97	54,98
									07	Трансфери од других нивоа власти	110.000.000,00	110.000.000,00	0,00	110.000.000,00	0,00	0,00
									13	Нераспоређени вишак прихода и примања из ранијих година	500.000.000,00	500.000.000,00	337.367.366,28	162.632.633,72	67,47	67,47
					519	483				Новчане казне и пенали по решењу судова	950.000.000,00	950.000.000,00	588.031.821,76	361.968.178,24	61,90	61,90
							519.01	4831		Новчане казне и пенали по решењу судова	950.000.000,00	950.000.000,00	588.031.821,76	361.968.178,24	61,90	61,90
									01	Општи приходи и примања буџета	950.000.000,00	950.000.000,00	588.031.821,76	361.968.178,24	61,90	61,90
					520	485				Накнада штете за повреде или штету нанету од стране државних органа	220.000.000,00	220.000.000,00	197.676.617,63	22.323.382,37	89,85	89,85
							520.01	4851		Накнада штете за повреде или штету нанету од стране државних органа	220.000.000,00	220.000.000,00	197.676.617,63	22.323.382,37	89,85	89,85
									01	Општи приходи и примања буџета	220.000.000,00	220.000.000,00	197.676.617,63	22.323.382,37	89,85	89,85
					521	511				Зграде и грађевински објекти	2.469.843.189,02	2.373.566.364,62	576.577.682,20	1.796.988.682,42	24,29	23,34
							521.01	5111		Куповина зграда и објеката	80.000.000,00	65.000.000,00	14.280.004,34	50.719.995,66	21,97	17,85
									01	Општи приходи и примања буџета	80.000.000,00	65.000.000,00	14.280.004,34	50.719.995,66	21,97	17,85
							521.02	5112		Изградња зграда и објеката	1.954.405.284,62	1.954.405.284,62	491.948.216,26	1.462.457.068,36	25,17	25,17
									01	Општи приходи и примања буџета	158.123.053,89	158.123.053,89	125.905.257,44	32.217.796,45	79,62	79,62
									07	Трансфери од других нивоа власти	545.529.937,72	545.529.937,72	119.830.069,51	425.699.868,21	21,97	21,97
									09	Примања од продаје нефин. имовине	694.410.000,00	694.410.000,00	170.750.564,80	523.659.435,20	24,59	24,59
									13	Нераспоређени вишак прихода и примања из ранијих година	556.342.293,01	556.342.293,01	75.462.324,51	480.879.968,50	13,56	13,56
							521.03	5114		Пројектно планирање	302.787.904,40	221.511.080,00	21.754.632,00	199.756.448,00	9,82	7,18
									01	Општи приходи и примања буџета	153.276.824,40	72.000.000,00	14.081.752,00	57.918.248,00	19,56	9,19
									09	Примања од продаје нефин. имовине	65.280.000,00	65.280.000,00	0,00	65.280.000,00	0,00	0,00
									13	Нераспоређени вишак прихода и примања из ранијих година	76.558.200,00	76.558.200,00	0,00	76.558.200,00	0,00	0,00
									17	Неутрошена средства трансфера од других нивоа власти	7.672.880,00	7.672.880,00	7.672.880,00	0,00	100,00	100,00
							521.04	5113		Капитално одржавање зграда и објеката	132.650.000,00	132.650.000,00	48.594.829,60	84.055.170,40	36,63	36,63
									01	Општи приходи и примања буџета	0,00	0,00	0,00	0,00	0,00	0,00
									09	Примања од продаје нефин. имовине	132.650.000,00	132.650.000,00	48.594.829,60	84.055.170,40	36,63	36,63
					522	513				Остале некретнине и опрема	51.417.000,00	51.417.000,00	596.344,68	50.820.655,32	1,16	1,16
							522.01	5131		Остале некретнине и опрема	51.417.000,00	51.417.000,00	596.344,68	50.820.655,32	1,16	1,16
									01	Општи приходи и примања буџета	16.257.000,00	16.257.000,00	0,00	16.257.000,00	0,00	0,00
									09	Примања од продаје нефин. имовине	35.160.000,00	35.160.000,00	596.344,68	34.563.655,32	1,70	1,70
					523	514				Култивисана имовина	2.000.000,00	2.000.000,00	456.660,32	1.543.339,68	22,83	22,83
							523.01	5141		Култивисана имовина	2.000.000,00	2.000.000,00	456.660,32	1.543.339,68	22,83	22,83
									01	Општи приходи и примања буџета	2.000.000,00	2.000.000,00	456.660,32	1.543.339,68	22,83	22,83
					524	541				Земљиште	2.515.171.000,00	2.515.171.000,00	2.312.255.777,53	202.915.222,47	91,93	91,93
							524.01	5411		Земљиште	2.515.171.000,00	2.515.171.000,00	2.312.255.777,53	202.915.222,47	91,93	91,93
									01	Општи приходи и примања буџета	1.188.035.957,18	1.188.035.957,18	1.179.182.823,77	8.853.133,41	99,25	99,25
									09	Примања од продаје нефин. имовине	337.000.000,00	337.000.000,00	196.797.446,90	140.202.553,10	58,40	58,40
									13	Нераспоређени вишак прихода и примања из ранијих година	990.135.042,82	990.135.042,82	936.275.506,86	53.859.535,96	94,56	94,56

Раздео	Глава	Функција	Прогр.	Пр.Акт/Прој.	ПБ	Екон.Клас.	ПФП	Синтетика	Изв.Фин.	ОПИС	План 2025	План I-IX 2025.	Извршење I-IX 2025.	Одступање (13-14)	Инд 14/13	Инд 14/12
1	2	3	4	5	6	7	8	9	10	11	12	13	14	15	16	17
				0701-5019						П: Партерно уређење дела градског језгра	304.286.680,00	123.327.680,00	34.922.489,40	88.405.190,60	28,32	11,48
					525	511				Зграде и грађевински објекти	304.286.680,00	123.327.680,00	34.922.489,40	88.405.190,60	28,32	11,48
							525.01	5112		Изградња зграда и објеката	290.959.000,00	110.000.000,00	33.680.489,40	76.319.510,60	30,62	11,58
									01	Општи приходи и примања буџета	180.959.000,00	0,00	0,00	0,00	0,00	0,00
									13	Нераспоређени вишак прихода и примања из ранијих година	110.000.000,00	110.000.000,00	33.680.489,40	76.319.510,60	30,62	30,62
							525.02	5114		Пројектно планирање	13.327.680,00	13.327.680,00	1.242.000,00	12.085.680,00	9,32	9,32
									01	Општи приходи и примања буџета	13.327.680,00	13.327.680,00	1.242.000,00	12.085.680,00	9,32	9,32
			1201							Програм 13: Развој културе и информисања	3.300.000,00	3.300.000,00	0,00	3.300.000,00	0,00	0,00
				1201-5013						П: Инфраструктурно опремање локалитета РТВ	3.300.000,00	3.300.000,00	0,00	3.300.000,00	0,00	0,00
					526	511				Зграде и грађевински објекти	3.300.000,00	3.300.000,00	0,00	3.300.000,00	0,00	0,00
							526.01	5114		Пројектно планирање	3.300.000,00	3.300.000,00	0,00	3.300.000,00	0,00	0,00
									01	Општи приходи и примања буџета	3.300.000,00	3.300.000,00	0,00	3.300.000,00	0,00	0,00
		620								Развој заједнице	1.040.871.850,00	942.672.315,00	332.543.297,49	610.129.017,51	35,28	31,95
			0401							Програм 6: Заштита животне средине	17.673.730,00	17.673.730,00	2.930.539,78	14.743.190,22	16,58	16,58
				0401-5008						П: Постројење за пречишћавање отпадних вода у Бегечу	7.570.000,00	7.570.000,00	0,00	7.570.000,00	0,00	0,00
					527	511				Зграде и грађевински објекти	7.570.000,00	7.570.000,00	0,00	7.570.000,00	0,00	0,00
							527.01	5112		Изградња зграда и објеката	7.570.000,00	7.570.000,00	0,00	7.570.000,00	0,00	0,00
									01	Општи приходи и примања буџета	7.570.000,00	7.570.000,00	0,00	7.570.000,00	0,00	0,00
				0401-5009						П: Канализација отпадних вода у Ветернику	3.646.720,00	3.646.720,00	2.930.539,78	716.180,22	80,36	80,36
					528	511				Зграде и грађевински објекти	3.646.720,00	3.646.720,00	2.930.539,78	716.180,22	80,36	80,36
							528.01	5112		Изградња зграда и објеката	1.900.000,00	1.900.000,00	1.530.931,78	369.068,22	80,58	80,58
									01	Општи приходи и примања буџета	1.900.000,00	1.900.000,00	1.530.931,78	369.068,22	80,58	80,58
							528.02	5114		Пројектно планирање	1.746.720,00	1.746.720,00	1.399.608,00	347.112,00	80,13	80,13
									01	Општи приходи и примања буџета	1.746.720,00	1.746.720,00	1.399.608,00	347.112,00	80,13	80,13
				0401-5014						П: Постројење за пречишћавање отпадних вода у Руменки	6.457.010,00	6.457.010,00	0,00	6.457.010,00	0,00	0,00
					529	511				Зграде и грађевински објекти	6.457.010,00	6.457.010,00	0,00	6.457.010,00	0,00	0,00
							529.01	5112		Изградња зграда и објеката	6.457.010,00	6.457.010,00	0,00	6.457.010,00	0,00	0,00
									01	Општи приходи и примања буџета	6.457.010,00	6.457.010,00	0,00	6.457.010,00	0,00	0,00
			1101							Програм 1: Становање, урбанизам и просторно планирање	788.093.821,00	691.895.286,00	329.612.757,71	362.282.528,29	47,64	41,82
				1101-0001						ПА: Просторно и урбанистичко планирање	476.400.000,00	416.000.000,00	230.334.128,00	185.665.872,00	55,37	48,35
					530	515				Нематеријална имовина	476.400.000,00	416.000.000,00	230.334.128,00	185.665.872,00	55,37	48,35
							530.01	5151		Нематеријална имовина	476.400.000,00	416.000.000,00	230.334.128,00	185.665.872,00	55,37	48,35
									01	Општи приходи и примања буџета	218.000.000,00	157.600.000,00	133.015.840,00	24.584.160,00	84,40	61,02
									13	Нераспоређени вишак прихода и примања из ранијих година	258.400.000,00	258.400.000,00	97.318.288,00	161.081.712,00	37,66	37,66
				1101-0003						ПА: Управљање грађевинским земљиштем	311.693.821,00	275.895.286,00	99.278.629,71	176.616.656,29	35,98	31,85
					531	421				Стални трошкови	57.245.000,00	49.898.750,00	21.087.083,96	28.811.666,04	42,26	36,84
							531.01	4212		Енергетске услуге	11.610.000,00	9.456.250,00	4.029.806,22	5.426.443,78	42,62	34,71
									01	Општи приходи и примања буџета	11.610.000,00	9.456.250,00	4.029.806,22	5.426.443,78	42,62	34,71
							531.02	4213		Комуналне услуге	190.000,00	142.500,00	0,00	142.500,00	0,00	0,00
									01	Општи приходи и примања буџета	190.000,00	142.500,00	0,00	142.500,00	0,00	0,00
							531.03	4215		Трошкови осигурања	39.980.000,00	35.710.000,00	14.988.188,93	20.721.811,07	41,97	37,49
									01	Општи приходи и примања буџета	39.980.000,00	35.710.000,00	14.988.188,93	20.721.811,07	41,97	37,49
							531.04	4219		Остали трошкови	5.460.000,00	4.585.000,00	2.068.588,81	2.516.411,19	45,12	37,89
									01	Општи приходи и примања буџета	5.460.000,00	4.585.000,00	2.068.588,81	2.516.411,19	45,12	37,89
							531.05	4211		Трошкови платног промета и банкарских услуга	5.000,00	5.000,00	500,00	4.500,00	10,00	10,00
									01	Општи приходи и примања буџета	5.000,00	5.000,00	500,00	4.500,00	10,00	10,00
					532	423				Услуге по уговору	10.580.000,00	10.580.000,00	1.297.647,58	9.282.352,42	12,27	12,27
							532.01	4232		Компјутерске услуге	120.000,00	120.000,00	40.000,00	80.000,00	33,33	33,33
									01	Општи приходи и примања буџета	120.000,00	120.000,00	40.000,00	80.000,00	33,33	33,33

Раздео	Глава	Функција	Прогр.	Пр.Акт/Прој.	ПБ	Екон.Клас.	ПФП	Синтетика	Изв.Фин.	ОПИС	План 2025	План I-IX 2025.	Извршење I-IX 2025.	Одступање (13-14)	Инд 14/13	Инд 14/12
1	2	3	4	5	6	7	8	9	10	11	12	13	14	15	16	17
							532.02	4234		Услуге информисања	1.850.000,00	1.850.000,00	179.400,72	1.670.599,28	9,70	9,70
									01	Општи приходи и примања буџета	1.850.000,00	1.850.000,00	179.400,72	1.670.599,28	9,70	9,70
							532.03	4235		Стручне услуге	8.610.000,00	8.610.000,00	1.078.246,86	7.531.753,14	12,52	12,52
									01	Општи приходи и примања буџета	8.610.000,00	8.610.000,00	1.078.246,86	7.531.753,14	12,52	12,52
					533	424				Специјализоване услуге	69.405.200,00	54.510.915,00	7.225.874,73	47.285.040,27	13,26	10,41
							533.01	4246		Услуге очувања животне средине, науке и геодетске услуге	42.669.000,00	32.019.000,00	3.497.694,05	28.521.305,95	10,92	8,20
									01	Општи приходи и примања буџета	42.669.000,00	32.019.000,00	3.497.694,05	28.521.305,95	10,92	8,20
							533.02	4249		Остале специјализоване услуге	26.736.200,00	22.491.915,00	3.728.180,68	18.763.734,32	16,58	13,94
									01	Општи приходи и примања буџета	26.736.200,00	22.491.915,00	3.728.180,68	18.763.734,32	16,58	13,94
					534	425				Текуће поправке и одржавање	1.000.000,00	1.000.000,00	0,00	1.000.000,00	0,00	0,00
							534.01	4251		Текуће поправке и одржавање зграда и објеката	1.000.000,00	1.000.000,00	0,00	1.000.000,00	0,00	0,00
									01	Општи приходи и примања буџета	1.000.000,00	1.000.000,00	0,00	1.000.000,00	0,00	0,00
					534_1	465				Остале дотације и трансфери	29.788.021,00	29.788.021,00	29.788.021,00	0,00	100,00	100,00
							534_1.01	4651		Остале текуће дотације и трансфери	29.788.021,00	29.788.021,00	29.788.021,00	0,00	100,00	100,00
									01	Општи приходи и примања буџета	0,00	0,00	0,00	0,00	0,00	0,00
									17	Неутрошена средства трансфера од других нивоа власти	29.788.021,00	29.788.021,00	29.788.021,00	0,00	100,00	100,00
					535	482				Порези, обавезне таксе, казне, пенали и камате	200.000,00	200.000,00	590,00	199.410,00	0,30	0,30
							535.01	4821		Остали порези	0,00	0,00	0,00	0,00	0,00	0,00
									01	Општи приходи и примања буџета	0,00	0,00	0,00	0,00	0,00	0,00
							535.02	4822		Обавезне таксе	200.000,00	200.000,00	590,00	199.410,00	0,30	0,30
									01	Општи приходи и примања буџета	200.000,00	200.000,00	590,00	199.410,00	0,30	0,30
					536	485				Накнада штете за повреде или штету нанету од стране државних органа	800.000,00	600.000,00	253.334,00	346.666,00	42,22	31,67
							536.01	4851		Накнада штете за повреде или штету нанету од стране државних органа	800.000,00	600.000,00	253.334,00	346.666,00	42,22	31,67
									01	Општи приходи и примања буџета	800.000,00	600.000,00	253.334,00	346.666,00	42,22	31,67
					537	511				Зграде и грађевински објекти	47.535.600,00	34.177.600,00	0,00	34.177.600,00	0,00	0,00
							537.01	5112		Изградња зграда и објеката	46.340.000,00	32.982.000,00	0,00	32.982.000,00	0,00	0,00
									01	Општи приходи и примања буџета	46.340.000,00	32.982.000,00	0,00	32.982.000,00	0,00	0,00
									17	Неутрошена средства трансфера од других нивоа власти	0,00	0,00	0,00	0,00	0,00	0,00
							537.02	5114		Пројектно планирање	1.195.600,00	1.195.600,00	0,00	1.195.600,00	0,00	0,00
									01	Општи приходи и примања буџета	1.195.600,00	1.195.600,00	0,00	1.195.600,00	0,00	0,00
					538	513				Остале некретнине и опрема	94.640.000,00	94.640.000,00	39.626.078,44	55.013.921,56	41,87	41,87
							538.01	5131		Остале некретнине и опрема	94.640.000,00	94.640.000,00	39.626.078,44	55.013.921,56	41,87	41,87
									01	Општи приходи и примања буџета	32.490.000,00	32.490.000,00	27.476.078,44	5.013.921,56	84,57	84,57
									13	Нераспоређени вишак прихода и примања из ранијих година	50.000.000,00	50.000.000,00	0,00	50.000.000,00	0,00	0,00
									17	Неутрошена средства трансфера од других нивоа власти	12.150.000,00	12.150.000,00	12.150.000,00	0,00	100,00	100,00
					539	515				Нематеријална имовина	500.000,00	500.000,00	0,00	500.000,00	0,00	0,00
							539.01	5151		Нематеријална имовина	500.000,00	500.000,00	0,00	500.000,00	0,00	0,00
									01	Општи приходи и примања буџета	500.000,00	500.000,00	0,00	500.000,00	0,00	0,00
			1201							Програм 13: Развој културе и информисања	0,00	0,00	0,00	0,00	0,00	0,00
				1201-7009						П: Европска престоница културе	0,00	0,00	0,00	0,00	0,00	0,00
					540	511				Зграде и грађевински објекти	0,00	0,00	0,00	0,00	0,00	0,00
							540.01	5114		Пројектно планирање	0,00	0,00	0,00	0,00	0,00	0,00
									01	Општи приходи и примања буџета	0,00	0,00	0,00	0,00	0,00	0,00
					541	513				Остале некретнине и опрема	0,00	0,00	0,00	0,00	0,00	0,00
							541.01	5131		Остале некретнине и опрема	0,00	0,00	0,00	0,00	0,00	0,00
									01	Општи приходи и примања буџета	0,00	0,00	0,00	0,00	0,00	0,00

Раздео	Глава	Функција	Прогр.	Пр.Акт/Прој.	ПБ	Екон.Клас.	ПФП	Синтетика	Изв.Фин.	ОПИС	План 2025	План I-IX 2025.	Извршење I-IX 2025.	Одступање (13-14)	Инд 14/13	Инд 14/12
1	2	3	4	5	6	7	8	9	10	11	12	13	14	15	16	17
			1301							Програм 14: Развој спорта и омладине	11.154.188,00	9.154.188,00	0,00	9.154.188,00	0,00	0,00
				1301-5012						П: Атлетска дворана и стадион са инфраструктуром	11.154.188,00	9.154.188,00	0,00	9.154.188,00	0,00	0,00
					542	511				Зграде и грађевински објекти	11.153.188,00	9.153.188,00	0,00	9.153.188,00	0,00	0,00
							542.01	5114		Пројектно планирање	11.153.188,00	9.153.188,00	0,00	9.153.188,00	0,00	0,00
									01	Општи приходи и примања буџета	11.153.188,00	9.153.188,00	0,00	9.153.188,00	0,00	0,00
					543	513				Остале некретнине и опрема	1.000,00	1.000,00	0,00	1.000,00	0,00	0,00
							543.01	5131		Остале некретнине и опрема	1.000,00	1.000,00	0,00	1.000,00	0,00	0,00
									01	Општи приходи и примања буџета	1.000,00	1.000,00	0,00	1.000,00	0,00	0,00
			1501							Програм 3: Локални економски развој	223.950.111,00	223.949.111,00	0,00	223.949.111,00	0,00	0,00
				1501-4012						П: Изгр. пешачко-инспекцијске стазе на делу леве и десне обале канала Дунав-Тиса-Дунав у Новом Са	1.000,00	0,00	0,00	0,00	0,00	0,00
					544	465				Остале дотације и трансфери	1.000,00	0,00	0,00	0,00	0,00	0,00
							544.01	4652		Остале капиталне дотације и трансфери	1.000,00	0,00	0,00	0,00	0,00	0,00
									01	Општи приходи и примања буџета	1.000,00	0,00	0,00	0,00	0,00	0,00
				1501-5016						П: Реконструкција и уређење Футошког парка у Новом Саду	223.949.111,00	223.949.111,00	0,00	223.949.111,00	0,00	0,00
					545	511				Зграде и грађевински објекти	223.949.111,00	223.949.111,00	0,00	223.949.111,00	0,00	0,00
							545.01	5113		Капитално одржавање зграда и објеката	223.949.111,00	223.949.111,00	0,00	223.949.111,00	0,00	0,00
									07	Трансфери од других нивоа власти	223.949.111,00	223.949.111,00	0,00	223.949.111,00	0,00	0,00
		640								Улична расвета	94.676.297,36	64.676.297,36	30.914.036,08	33.762.261,28	47,80	32,65
			1102							Програм 2: Комуналне делатности	94.676.297,36	64.676.297,36	30.914.036,08	33.762.261,28	47,80	32,65
				1102-0001						ПА: Управљање/одржавање јавним осветљењем	94.676.297,36	64.676.297,36	30.914.036,08	33.762.261,28	47,80	32,65
					545_1	465				Остале дотације и трансфери	1.533.109,56	1.533.109,56	860.786,40	672.323,16	56,15	56,15
							545_1.01	4651		Остале текуће дотације и трансфери	1.533.109,56	1.533.109,56	860.786,40	672.323,16	56,15	56,15
									01	Општи приходи и примања буџета	0,00	0,00	0,00	0,00	0,00	0,00
									17	Неутрошена средства трансфера од других нивоа власти	1.533.109,56	1.533.109,56	860.786,40	672.323,16	56,15	56,15
					546	511				Зграде и грађевински објекти	93.143.187,80	63.143.187,80	30.053.249,68	33.089.938,12	47,60	32,27
							546.01	5112		Изградња зграда и објеката	80.814.687,80	50.814.687,80	29.623.649,68	21.191.038,12	58,30	36,66
									01	Општи приходи и примања буџета	80.814.687,80	50.814.687,80	29.623.649,68	21.191.038,12	58,30	36,66
							546.02	5114		Пројектно планирање	12.328.500,00	12.328.500,00	429.600,00	11.898.900,00	3,48	3,48
									01	Општи приходи и примања буџета	3.828.500,00	3.828.500,00	429.600,00	3.398.900,00	11,22	11,22
									09	Примања од продаје нефин. имовине	8.500.000,00	8.500.000,00	0,00	8.500.000,00	0,00	0,00
25										ГРАДСКА УПРАВА ЗА ИМОВИНУ И ИМОВИНСКО-ПРАВНЕ ПОСЛОВЕ	2.784.342.576,10	2.333.042.629,16	940.842.966,02	1.392.199.663,14	40,33	33,79
	25.01									ГРАДСКА УПРАВА ЗА ИМОВИНУ И ИМОВИНСКО-ПРАВНЕ ПОСЛОВЕ	2.784.342.576,10	2.333.042.629,16	940.842.966,02	1.392.199.663,14	40,33	33,79
		130								Опште услуге	177.557.910,00	127.845.501,46	106.081.352,55	21.764.148,91	82,98	59,74
			0602							Програм 15: Опште услуге локалне самоуправе	177.557.910,00	127.845.501,46	106.081.352,55	21.764.148,91	82,98	59,74
				0602-0001						ПА: Функционисање локалне самоуправе и градских општина	177.557.910,00	127.845.501,46	106.081.352,55	21.764.148,91	82,98	59,74
					547	411				Плате, додаци и накнаде запослених (зараде)	112.047.000,00	84.030.861,33	80.753.686,53	3.277.174,80	96,10	72,07
							547.01	4111		Плате, додаци и накнаде запослених	112.047.000,00	84.030.861,33	80.753.686,53	3.277.174,80	96,10	72,07
									01	Општи приходи и примања буџета	112.047.000,00	84.030.861,33	80.753.686,53	3.277.174,80	96,10	72,07
					548	412				Социјални доприноси на терет послодавца	16.975.000,00	12.730.703,38	12.234.183,67	496.519,71	96,10	72,07
							548.01	4121		Допринос за пензијско и инвалидско осигурање	11.204.700,00	8.403.162,39	8.075.368,83	327.793,56	96,10	72,07
									01	Општи приходи и примања буџета	11.204.700,00	8.403.162,39	8.075.368,83	327.793,56	96,10	72,07
							548.02	4122		Допринос за здравствено осигурање	5.770.300,00	4.327.540,99	4.158.814,84	168.726,15	96,10	72,07
									01	Општи приходи и примања буџета	5.770.300,00	4.327.540,99	4.158.814,84	168.726,15	96,10	72,07
					549	413				Накнаде у натури	798.419,00	598.814,25	253.893,83	344.920,42	42,40	31,80
							549.01	4131		Накнаде у натури	798.419,00	598.814,25	253.893,83	344.920,42	42,40	31,80
									01	Општи приходи и примања буџета	798.419,00	598.814,25	253.893,83	344.920,42	42,40	31,80
					550	414				Социјална давања запосленима	5.802.517,00	5.673.142,00	1.183.070,89	4.490.071,11	20,85	20,39

Раздео	Глава	Функција	Прогр.	Пр.Акт/Прој.	ПБ	Екон.Клас.	ПФП	Синтетика	Изв.Фин.	ОПИС	План 2025	План I-IX 2025.	Извршење I-IX 2025.	Одступање (13-14)	Инд 14/13	Инд 14/12
1	2	3	4	5	6	7	8	9	10	11	12	13	14	15	16	17
							550.01	4141		Исплата накнада за време одсуствовања с посла на терет фондова	1.000.000,00	1.000.000,00	0,00	1.000.000,00	0,00	0,00
									01	Општи приходи и примања буџета	1.000.000,00	1.000.000,00	0,00	1.000.000,00	0,00	0,00
							550.02	4143		Отпремнине и помоћи	1.339.021,00	1.209.646,00	234.322,45	975.323,55	19,37	17,50
									01	Општи приходи и примања буџета	1.339.021,00	1.209.646,00	234.322,45	975.323,55	19,37	17,50
							550.03	4144		Помоћ у медицинском лечењу запосленог или чланова уже породице и друге помоћи запосленом	3.463.496,00	3.463.496,00	948.748,44	2.514.747,56	27,39	27,39
									01	Општи приходи и примања буџета	3.463.496,00	3.463.496,00	948.748,44	2.514.747,56	27,39	27,39
					551	415				Накнаде трошкова за запослене	2.382.974,00	1.787.230,50	1.118.196,41	669.034,09	62,57	46,92
							551.01	4151		Накнаде трошкова за запослене	2.382.974,00	1.787.230,50	1.118.196,41	669.034,09	62,57	46,92
									01	Општи приходи и примања буџета	2.382.974,00	1.787.230,50	1.118.196,41	669.034,09	62,57	46,92
					552	416				Награде запосленима и остали посебни расходи	6.504.000,00	5.928.000,00	2.624.318,52	3.303.681,48	44,27	40,35
							552.01.01	4161		Награде запосленима и остали посебни расходи-јубиларне награде	3.600.000,00	3.600.000,00	2.207.652,00	1.392.348,00	61,32	61,32
									01	Општи приходи и примања буџета	3.600.000,00	3.600.000,00	2.207.652,00	1.392.348,00	61,32	61,32
							552.01.02	4161		Награде запосленима и остали посебни расходи	2.904.000,00	2.328.000,00	416.666,52	1.911.333,48	17,90	14,35
									01	Општи приходи и примања буџета	2.904.000,00	2.328.000,00	416.666,52	1.911.333,48	17,90	14,35
					553	422				Трошкови путовања	648.000,00	546.750,00	108.000,00	438.750,00	19,75	16,67
							553.01	4221		Трошкови службених путовања у земљи	405.000,00	303.750,00	108.000,00	195.750,00	35,56	26,67
									01	Општи приходи и примања буџета	405.000,00	303.750,00	108.000,00	195.750,00	35,56	26,67
							553.02	4222		Трошкови службених путовања у иностранство	243.000,00	243.000,00	0,00	243.000,00	0,00	0,00
									01	Општи приходи и примања буџета	243.000,00	243.000,00	0,00	243.000,00	0,00	0,00
					554	423				Услуге по уговору	31.800.000,00	16.100.000,00	7.508.997,17	8.591.002,83	46,64	23,61
							554.01	4233		Услуге образовања и усавршавања запослених	800.000,00	600.000,00	90.300,00	509.700,00	15,05	11,29
									01	Општи приходи и примања буџета	800.000,00	600.000,00	90.300,00	509.700,00	15,05	11,29
							554.02	4235		Стручне услуге	31.000.000,00	15.500.000,00	7.418.697,17	8.081.302,83	47,86	23,93
									01	Општи приходи и примања буџета	31.000.000,00	15.500.000,00	7.418.697,17	8.081.302,83	47,86	23,93
					555	463				Трансфери осталим нивоима власти	600.000,00	450.000,00	297.005,53	152.994,47	66,00	49,50
							555.01	4631		Текући трансфери осталим нивоима власти	600.000,00	450.000,00	297.005,53	152.994,47	66,00	49,50
									01	Општи приходи и примања буџета	600.000,00	450.000,00	297.005,53	152.994,47	66,00	49,50
		610								Стамбени развој	368.163.417,60	364.663.417,60	38.663.417,60	326.000.000,00	10,60	10,50
			1101							Програм 1: Становање, урбанизам и просторно планирање	368.163.417,60	364.663.417,60	38.663.417,60	326.000.000,00	10,60	10,50
				1101-0001						ПА: Просторно и урбанистичко планирање	368.163.417,60	364.663.417,60	38.663.417,60	326.000.000,00	10,60	10,50
					556	421				Стални трошкови	1.000.000,00	750.000,00	0,00	750.000,00	0,00	0,00
							556.01	4213		Комуналне услуге	1.000.000,00	750.000,00	0,00	750.000,00	0,00	0,00
									01	Општи приходи и примања буџета	1.000.000,00	750.000,00	0,00	750.000,00	0,00	0,00
					557	425				Текуће поправке и одржавање	114.000.000,00	111.000.000,00	0,00	111.000.000,00	0,00	0,00
							557.01	4251		Текуће поправке и одржавање зграда и објеката	114.000.000,00	111.000.000,00	0,00	111.000.000,00	0,00	0,00
									01	Општи приходи и примања буџета	12.000.000,00	9.000.000,00	0,00	9.000.000,00	0,00	0,00
									09	Примања од продаје нефин. имовине	46.000.000,00	46.000.000,00	0,00	46.000.000,00	0,00	0,00
									12	Примања од отплате датих кредита и продаје фин. имовине	1.000.000,00	1.000.000,00	0,00	1.000.000,00	0,00	0,00
									13	Нераспоређени вишак прихода и примања из ранијих година	55.000.000,00	55.000.000,00	0,00	55.000.000,00	0,00	0,00
					558	426				Материјал	1.000.000,00	750.000,00	0,00	750.000,00	0,00	0,00
							558.01	4269		Материјали за посебне намене	1.000.000,00	750.000,00	0,00	750.000,00	0,00	0,00
									01	Општи приходи и примања буџета	1.000.000,00	750.000,00	0,00	750.000,00	0,00	0,00
					559	465				Остале дотације и трансфери	38.663.417,60	38.663.417,60	38.663.417,60	0,00	100,00	100,00
							559.01	4652		Остале капиталне дотације и трансфери-за програм стамбене подршке-Стамбена агенција Града Новог Сада	38.663.417,60	38.663.417,60	38.663.417,60	0,00	100,00	100,00
									01	Општи приходи и примања буџета	0,00	0,00	0,00	0,00	0,00	0,00

Раздео	Глава	Функција	Прогр.	Пр.Акт/Прој.	ПБ	Екон.Клас.	ПФП	Синтетика	Изв.Фин.	ОПИС	План 2025	План I-IX 2025.	Извршење I-IX 2025.	Одступање (13-14)	Инд 14/13	Инд 14/12
1	2	3	4	5	6	7	8	9	10	11	12	13	14	15	16	17
									13	Нераспоређени вишак прихода и примања из ранијих година	38.663.417,60	38.663.417,60	38.663.417,60	0,00	100,00	100,00
					560	511				Зграде и грађевински објекти	211.500.000,00	211.500.000,00	0,00	211.500.000,00	0,00	0,00
							560.01	5111		Куповина зграда и објеката	1.000.000,00	1.000.000,00	0,00	1.000.000,00	0,00	0,00
									13	Нераспоређени вишак прихода и примања из ранијих година	1.000.000,00	1.000.000,00	0,00	1.000.000,00	0,00	0,00
							560.02	5113		Капитално одржавање зграда и објеката	500.000,00	500.000,00	0,00	500.000,00	0,00	0,00
									01	Општи приходи и примања буџета	500.000,00	500.000,00	0,00	500.000,00	0,00	0,00
							560.03	5112		Изградња зграда и објеката	209.000.000,00	209.000.000,00	0,00	209.000.000,00	0,00	0,00
									13	Нераспоређени вишак прихода и примања из ранијих година	209.000.000,00	209.000.000,00	0,00	209.000.000,00	0,00	0,00
							560.04	5114		Пројектно планирање	1.000.000,00	1.000.000,00	0,00	1.000.000,00	0,00	0,00
									13	Нераспоређени вишак прихода и примања из ранијих година	1.000.000,00	1.000.000,00	0,00	1.000.000,00	0,00	0,00
					561	512				Машине и опрема	2.000.000,00	2.000.000,00	0,00	2.000.000,00	0,00	0,00
							561.01	5122		Административна опрема	2.000.000,00	2.000.000,00	0,00	2.000.000,00	0,00	0,00
									01	Општи приходи и примања буџета	2.000.000,00	2.000.000,00	0,00	2.000.000,00	0,00	0,00
		620								Развој заједнице	2.238.621.248,50	1.840.533.710,10	796.098.195,87	1.044.435.514,23	43,25	35,56
			0602							Програм 15: Опште услуге локалне самоуправе	120.000.000,00	120.000.000,00	38.494.270,18	81.505.729,82	32,08	32,08
				0602-5019						П: Обезбеђивање простора за потребе месних заједница	120.000.000,00	120.000.000,00	38.494.270,18	81.505.729,82	32,08	32,08
					562	511				Зграде и грађевински објекти	120.000.000,00	120.000.000,00	38.494.270,18	81.505.729,82	32,08	32,08
							562.01	5113		Капитално одржавање зграда и објеката	117.100.000,00	117.100.000,00	38.473.734,58	78.626.265,42	32,86	32,86
									01	Општи приходи и примања буџета	48.500.000,00	48.500.000,00	28.673.734,58	19.826.265,42	59,12	59,12
									13	Нераспоређени вишак прихода и примања из ранијих година	68.600.000,00	68.600.000,00	9.800.000,00	58.800.000,00	14,29	14,29
							562.02	5114		Пројектно планирање	2.900.000,00	2.900.000,00	20.535,60	2.879.464,40	0,71	0,71
									01	Општи приходи и примања буџета	1.500.000,00	1.500.000,00	20.535,60	1.479.464,40	1,37	1,37
									13	Нераспоређени вишак прихода и примања из ранијих година	1.400.000,00	1.400.000,00	0,00	1.400.000,00	0,00	0,00
			1201							Програм 13: Развој културе и информисања	650.001.475,50	548.810.323,43	249.724.675,41	299.085.648,02	45,50	38,42
				1201-5022						П: Реконструкција Дома културе у насељу Будисава	30.000.000,00	30.000.000,00	2.263.621,38	27.736.378,62	7,55	7,55
					563	511				Зграде и грађевински објекти	30.000.000,00	30.000.000,00	2.263.621,38	27.736.378,62	7,55	7,55
							563.01	5113		Капитално одржавање зграда и објеката	28.800.000,00	28.800.000,00	2.263.621,38	26.536.378,62	7,86	7,86
									01	Општи приходи и примања буџета	28.800.000,00	28.800.000,00	2.263.621,38	26.536.378,62	7,86	7,86
							563.02	5114		Пројектно планирање	1.200.000,00	1.200.000,00	0,00	1.200.000,00	0,00	0,00
									01	Општи приходи и примања буџета	1.200.000,00	1.200.000,00	0,00	1.200.000,00	0,00	0,00
				1201-5023						П: Реконструкција са надоградњом Дома културе у насељу Лединци	30.000.000,00	30.000.000,00	0,00	30.000.000,00	0,00	0,00
					564	511				Зграде и грађевински објекти	30.000.000,00	30.000.000,00	0,00	30.000.000,00	0,00	0,00
							564.01	5113		Капитално одржавање зграда и објеката	28.800.000,00	28.800.000,00	0,00	28.800.000,00	0,00	0,00
									01	Општи приходи и примања буџета	28.800.000,00	28.800.000,00	0,00	28.800.000,00	0,00	0,00
							564.02	5114		Пројектно планирање	1.200.000,00	1.200.000,00	0,00	1.200.000,00	0,00	0,00
									01	Општи приходи и примања буџета	1.200.000,00	1.200.000,00	0,00	1.200.000,00	0,00	0,00
				1201-7009						П: Европска престоница културе	590.001.475,50	488.810.323,43	247.461.054,03	241.349.269,40	50,63	41,94
					565	511				Зграде и грађевински објекти	590.001.475,50	488.810.323,43	247.461.054,03	241.349.269,40	50,63	41,94
							565.01	5112		Изградња зграда и објеката	449.060.431,24	350.620.323,43	171.895.508,70	178.724.814,73	49,03	38,28
									01	Општи приходи и примања буџета	393.760.431,24	295.320.323,43	171.895.508,70	123.424.814,73	58,21	43,65
									13	Нераспоређени вишак прихода и примања из ранијих година	55.300.000,00	55.300.000,00	0,00	55.300.000,00	0,00	0,00
							565.02	5113		Капитално одржавање зграда и објеката	126.400.000,00	126.400.000,00	70.696.945,50	55.703.054,50	55,93	55,93
									01	Општи приходи и примања буџета	97.000.000,00	97.000.000,00	70.696.945,50	26.303.054,50	72,88	72,88
									13	Нераспоређени вишак прихода и примања из ранијих година	29.400.000,00	29.400.000,00	0,00	29.400.000,00	0,00	0,00

Раздео	Глава	Функција	Прогр.	Пр.Акт/Прој.	ПБ	Екон.Клас.	ПФП	Синтетика	Изв.Фин.	ОПИС	План 2025	План I-IX 2025.	Извршење I-IX 2025.	Одступање (13-14)	Инд 14/13	Инд 14/12
1	2	3	4	5	6	7	8	9	10	11	12	13	14	15	16	17
							565.03	5114		Пројектно планирање	14.541.044,26	11.790.000,00	4.868.599,83	6.921.400,17	41,29	33,48
									01	Општи приходи и примања буџета	13.941.044,26	11.190.000,00	4.868.599,83	6.321.400,17	43,51	34,92
									13	Нераспоређени вишак прихода и примања из ранијих година	600.000,00	600.000,00	0,00	600.000,00	0,00	0,00
			1301							Програм 14: Развој спорта и омладине	819.622,00	819.622,00	0,00	819.622,00	0,00	0,00
				1301-5014						П: Изградња аутоматског заливног система терена за фудбал ФК Петроварадин	819.622,00	819.622,00	0,00	819.622,00	0,00	0,00
					565_1	511				Зграде и грађевински објекти	819.622,00	819.622,00	0,00	819.622,00	0,00	0,00
							565_1.01	5112		Изградња зграда и објеката	803.622,00	803.622,00	0,00	803.622,00	0,00	0,00
									17	Неутрошена средства трансфера од других нивоа власти	803.622,00	803.622,00	0,00	803.622,00	0,00	0,00
							565_1.02	5114		Пројектно планирање	16.000,00	16.000,00	0,00	16.000,00	0,00	0,00
									17	Неутрошена средства трансфера од других нивоа власти	16.000,00	16.000,00	0,00	16.000,00	0,00	0,00
			1501							Програм 3: Локални економски развој	1.397.800.151,00	1.100.963.764,67	507.879.250,28	593.084.514,39	46,13	36,33
				1501-0001						ПА: Унапређење привредног и инвестиционог амбијента	1.357.800.151,00	1.060.963.764,67	507.879.250,28	553.084.514,39	47,87	37,40
					566	421				Стални трошкови	387.100.000,00	290.197.332,00	225.414.014,21	64.783.317,79	77,68	58,23
							566.01	4212		Енергетске услуге	217.000.000,00	162.622.332,00	117.859.669,34	44.762.662,66	72,47	54,31
									01	Општи приходи и примања буџета	217.000.000,00	162.622.332,00	117.859.669,34	44.762.662,66	72,47	54,31
							566.02	4213		Комуналне услуге	150.000.000,00	112.500.000,00	94.084.709,18	18.415.290,82	83,63	62,72
									01	Општи приходи и примања буџета	150.000.000,00	112.500.000,00	94.084.709,18	18.415.290,82	83,63	62,72
							566.03	4214		Услуге комуникација	300.000,00	225.000,00	44.609,39	180.390,61	19,83	14,87
									01	Општи приходи и примања буџета	300.000,00	225.000,00	44.609,39	180.390,61	19,83	14,87
							566.04	4215		Трошкови осигурања	18.000.000,00	13.500.000,00	12.794.514,30	705.485,70	94,77	71,08
									01	Општи приходи и примања буџета	18.000.000,00	13.500.000,00	12.794.514,30	705.485,70	94,77	71,08
							566.05	4219		Остали трошкови	1.800.000,00	1.350.000,00	630.512,00	719.488,00	46,70	35,03
									01	Општи приходи и примања буџета	1.800.000,00	1.350.000,00	630.512,00	719.488,00	46,70	35,03
					567	423				Услуге по уговору	91.300.000,00	84.895.000,00	10.446.279,73	74.448.720,27	12,30	11,44
							567.01	4235		Стручне услуге	67.300.000,00	63.405.000,00	3.187.822,79	60.217.177,21	5,03	4,74
									01	Општи приходи и примања буџета	67.300.000,00	63.405.000,00	3.187.822,79	60.217.177,21	5,03	4,74
							567.02	4239		Остале опште услуге	24.000.000,00	21.490.000,00	7.258.456,94	14.231.543,06	33,78	30,24
									01	Општи приходи и примања буџета	24.000.000,00	21.490.000,00	7.258.456,94	14.231.543,06	33,78	30,24
					568	424				Специјализоване услуге	9.400.000,00	8.300.000,00	2.920.830,24	5.379.169,76	35,19	31,07
							568.01	4243		Медицинске услуге	500.000,00	375.000,00	253.770,00	121.230,00	67,67	50,75
									01	Општи приходи и примања буџета	500.000,00	375.000,00	253.770,00	121.230,00	67,67	50,75
							568.02	4246		Услуге очувања животне средине, науке и геодетске услуге	8.900.000,00	7.925.000,00	2.667.060,24	5.257.939,76	33,65	29,97
									01	Општи приходи и примања буџета	8.900.000,00	7.925.000,00	2.667.060,24	5.257.939,76	33,65	29,97
					569	425				Текуће поправке и одржавање	460.000.000,00	412.853.333,33	185.491.792,63	227.361.540,70	44,93	40,32
							569.01	4251		Текуће поправке и одржавање зграда и објеката	390.000.000,00	357.853.333,33	148.485.216,87	209.368.116,46	41,49	38,07
									01	Општи приходи и примања буџета	390.000.000,00	357.853.333,33	148.485.216,87	209.368.116,46	41,49	38,07
							569.02	4252		Текуће поправке и одржавање опреме	70.000.000,00	55.000.000,00	37.006.575,76	17.993.424,24	67,28	52,87
									01	Општи приходи и примања буџета	70.000.000,00	55.000.000,00	37.006.575,76	17.993.424,24	67,28	52,87
					570	426				Материјал	9.000.000,00	6.877.668,00	4.621.110,00	2.256.558,00	67,19	51,35
							570.01	4261		Административни материјал	2.500.000,00	1.875.000,00	0,00	1.875.000,00	0,00	0,00
									01	Општи приходи и примања буџета	2.500.000,00	1.875.000,00	0,00	1.875.000,00	0,00	0,00
							570.02	4266		Материјали за образовање, културу и спорт	500.000,00	375.000,00	0,00	375.000,00	0,00	0,00
									01	Општи приходи и примања буџета	500.000,00	375.000,00	0,00	375.000,00	0,00	0,00
							570.03	4268		Материјали за одржавање хигијене и угоститељство	4.000.000,00	3.000.000,00	2.993.442,00	6.558,00	99,78	74,84
									01	Општи приходи и примања буџета	4.000.000,00	3.000.000,00	2.993.442,00	6.558,00	99,78	74,84
							570.04	4269		Материјали за посебне намене	2.000.000,00	1.627.668,00	1.627.668,00	0,00	100,00	81,38
									01	Општи приходи и примања буџета	2.000.000,00	1.627.668,00	1.627.668,00	0,00	100,00	81,38
					571	481				Дотације невладиним организацијама	5.000.000,00	3.750.000,00	0,00	3.750.000,00	0,00	0,00

Раздео	Глава	Функција	Прогр.	Пр.Акт/Прој.	ПБ	Екон.Клас.	ПФП	Синтетика	Изв.Фин.	ОПИС	План 2025	План I-IX 2025.	Извршење I-IX 2025.	Одступање (13-14)	Инд 14/13	Инд 14/12
1	2	3	4	5	6	7	8	9	10	11	12	13	14	15	16	17
							571.01	4819		Дотације осталим непрофитним институцијама	5.000.000,00	3.750.000,00	0,00	3.750.000,00	0,00	0,00
									01	Општи приходи и примања буџета	5.000.000,00	3.750.000,00	0,00	3.750.000,00	0,00	0,00
					572	482				Порези, обавезне таксе, казне, пенали и камате	205.000.000,00	88.563.613,67	15.091.988,83	73.471.624,84	17,04	7,36
							572.01	4821		Остали порези	200.000.000,00	84.813.613,67	13.873.298,83	70.940.314,84	16,36	6,94
									01	Општи приходи и примања буџета	200.000.000,00	84.813.613,67	13.873.298,83	70.940.314,84	16,36	6,94
							572.02	4822		Обавезне таксе	5.000.000,00	3.750.000,00	1.218.690,00	2.531.310,00	32,50	24,37
									01	Општи приходи и примања буџета	5.000.000,00	3.750.000,00	1.218.690,00	2.531.310,00	32,50	24,37
					573	483				Новчане казне и пенали по решењу судова	17.000.000,00	13.000.000,00	10.990.931,37	2.009.068,63	84,55	64,65
							573.01	4831		Новчане казне и пенали по решењу судова	17.000.000,00	13.000.000,00	10.990.931,37	2.009.068,63	84,55	64,65
									01	Општи приходи и примања буџета	17.000.000,00	13.000.000,00	10.990.931,37	2.009.068,63	84,55	64,65
					574	485				Накнада штете за повреде или штету нанету од стране државних органа	31.000.000,00	27.000.000,00	19.445.727,05	7.554.272,95	72,02	62,73
							574.01	4851		Накнада штете за повреде или штету нанету од стране државних органа	31.000.000,00	27.000.000,00	19.445.727,05	7.554.272,95	72,02	62,73
									01	Општи приходи и примања буџета	31.000.000,00	27.000.000,00	19.445.727,05	7.554.272,95	72,02	62,73
					575	511				Зграде и грађевински објекти	130.000.151,00	112.526.817,67	33.456.576,22	79.070.241,45	29,73	25,74
							575.01	5113		Капитално одржавање зграда и објеката	60.000.151,00	60.000.151,00	16.266.393,57	43.733.757,43	27,11	27,11
									01	Општи приходи и примања буџета	60.000.000,00	60.000.000,00	16.266.393,57	43.733.606,43	27,11	27,11
									17	Неутрошена средства трансфера од других нивоа власти	151,00	151,00	0,00	151,00	0,00	0,00
							575.02	5114		Пројектно планирање	70.000.000,00	52.526.666,67	17.190.182,65	35.336.484,02	32,73	24,56
									01	Општи приходи и примања буџета	70.000.000,00	52.526.666,67	17.190.182,65	35.336.484,02	32,73	24,56
					576	512				Машине и опрема	13.000.000,00	13.000.000,00	0,00	13.000.000,00	0,00	0,00
							576.01	5122		Административна опрема	12.000.000,00	12.000.000,00	0,00	12.000.000,00	0,00	0,00
									01	Општи приходи и примања буџета	12.000.000,00	12.000.000,00	0,00	12.000.000,00	0,00	0,00
							576.02	5126		Опрема за образовање,науку, културу и спорт	1.000.000,00	1.000.000,00	0,00	1.000.000,00	0,00	0,00
									01	Општи приходи и примања буџета	1.000.000,00	1.000.000,00	0,00	1.000.000,00	0,00	0,00
				1501-5017						П: Реконструкција објекта у улици Краља Петра првог бр.4 у насељу Кањ	10.000.000,00	10.000.000,00	0,00	10.000.000,00	0,00	0,00
					577	511				Зграде и грађевински објекти	10.000.000,00	10.000.000,00	0,00	10.000.000,00	0,00	0,00
							577.01	5113		Капитално одржавање зграда и објеката	9.300.000,00	9.300.000,00	0,00	9.300.000,00	0,00	0,00
									01	Општи приходи и примања буџета	9.300.000,00	9.300.000,00	0,00	9.300.000,00	0,00	0,00
							577.02	5114		Пројектно планирање	700.000,00	700.000,00	0,00	700.000,00	0,00	0,00
									01	Општи приходи и примања буџета	700.000,00	700.000,00	0,00	700.000,00	0,00	0,00
				1501-5018						П: Реконструкција објекта на Булевару ослобођења бр.143 у Новом Саду	30.000.000,00	30.000.000,00	0,00	30.000.000,00	0,00	0,00
					577_1	511				Зграде и грађевински објекти	30.000.000,00	30.000.000,00	0,00	30.000.000,00	0,00	0,00
							577_1.01	5113		Капитално одржавање зграда и објеката	29.400.000,00	29.400.000,00	0,00	29.400.000,00	0,00	0,00
									13	Нераспоређени вишак прихода и примања из ранијих година	29.400.000,00	29.400.000,00	0,00	29.400.000,00	0,00	0,00
							577_1.02	5114		Пројектно планирање	600.000,00	600.000,00	0,00	600.000,00	0,00	0,00
									13	Нераспоређени вишак прихода и примања из ранијих година	600.000,00	600.000,00	0,00	600.000,00	0,00	0,00
			2002							Програм 8: Предшколско васпитање	70.000.000,00	69.940.000,00	0,00	69.940.000,00	0,00	0,00
				2002-5019						П: Изградња предшколске установе у Новом Саду у насељу Југовићево	70.000.000,00	69.940.000,00	0,00	69.940.000,00	0,00	0,00
					578	511				Зграде и грађевински објекти	70.000.000,00	69.940.000,00	0,00	69.940.000,00	0,00	0,00
							578.01	5112		Изградња зграда и објеката	65.940.000,00	65.940.000,00	0,00	65.940.000,00	0,00	0,00
									01	Општи приходи и примања буџета	65.940.000,00	65.940.000,00	0,00	65.940.000,00	0,00	0,00
							578.02	5114		Пројектно планирање	4.060.000,00	4.000.000,00	0,00	4.000.000,00	0,00	0,00
									01	Општи приходи и примања буџета	4.060.000,00	4.000.000,00	0,00	4.000.000,00	0,00	0,00
26										СЛУЖБА СКУПШТИНЕ ГРАДА НОВОГ САДА	72.729.000,00	54.231.693,70	48.714.568,69	5.517.125,01	89,83	66,98
	26.01									СЛУЖБА СКУПШТИНЕ ГРАДА НОВОГ САДА	72.729.000,00	54.231.693,70	48.714.568,69	5.517.125,01	89,83	66,98

Раздео	Глава	Функција	Прогр.	Пр.Акт/Прој.	ПБ	Екон.Клас.	ПФП	Синтетика	Изв.Фин.	ОПИС	План 2025	План I-IX 2025.	Извршење I-IX 2025.	Одступање (13-14)	Инд 14/13	Инд 14/12
1	2	3	4	5	6	7	8	9	10	11	12	13	14	15	16	17
		130								Опште услуге	72.729.000,00	54.231.693,70	48.714.568,69	5.517.125,01	89,83	66,98
			2101							Програм 16: Политички систем локалне самоуправе	72.729.000,00	54.231.693,70	48.714.568,69	5.517.125,01	89,83	66,98
				2101-0003						ПА: Подршка раду извршних органа власти и скупштине	72.729.000,00	54.231.693,70	48.714.568,69	5.517.125,01	89,83	66,98
					579	411				Плате, додаци и накнаде запослених (зараде)	54.841.000,00	41.045.586,58	38.976.286,74	2.069.299,84	94,96	71,07
							579.01	4111		Плате, додаци и накнаде запослених	54.841.000,00	41.045.586,58	38.976.286,74	2.069.299,84	94,96	71,07
									01	Општи приходи и примања буџета	54.841.000,00	41.045.586,58	38.976.286,74	2.069.299,84	94,96	71,07
					580	412				Социјални доприноси на терет послодавца	8.308.000,00	6.218.107,12	5.904.907,60	313.199,52	94,96	71,07
							580.01	4121		Допринос за пензијско и инвалидско осигурање	5.484.100,00	4.104.558,67	3.897.628,81	206.929,86	94,96	71,07
									01	Општи приходи и примања буџета	5.484.100,00	4.104.558,67	3.897.628,81	206.929,86	94,96	71,07
							580.02	4122		Допринос за здравствено осигурање	2.823.900,00	2.113.548,45	2.007.278,79	106.269,66	94,97	71,08
									01	Општи приходи и примања буџета	2.823.900,00	2.113.548,45	2.007.278,79	106.269,66	94,97	71,08
					581	413				Накнаде у натури	467.000,00	282.750,00	210.645,27	72.104,73	74,50	45,11
							581.01	4131		Накнаде у натури	467.000,00	282.750,00	210.645,27	72.104,73	74,50	45,11
									01	Општи приходи и примања буџета	467.000,00	282.750,00	210.645,27	72.104,73	74,50	45,11
					582	414				Социјална давања запосленима	2.500.000,00	1.650.000,00	272.346,00	1.377.654,00	16,51	10,89
							582.01	4141		Исплата накнада за време одсуствовања с посла на терет фондова	250.000,00	250.000,00	0,00	250.000,00	0,00	0,00
									01	Општи приходи и примања буџета	250.000,00	250.000,00	0,00	250.000,00	0,00	0,00
							582.02	4143		Отпремнине и помоћи	600.000,00	500.000,00	272.346,00	227.654,00	54,47	45,39
									01	Општи приходи и примања буџета	600.000,00	500.000,00	272.346,00	227.654,00	54,47	45,39
							582.03	4144		Помоћ у медицинском лечењу запосленог или чланова уже породице и друге помоћи запосленом	1.650.000,00	900.000,00	0,00	900.000,00	0,00	0,00
									01	Општи приходи и примања буџета	1.650.000,00	900.000,00	0,00	900.000,00	0,00	0,00
					583	415				Накнаде трошкова за запослене	990.000,00	715.000,00	582.008,33	132.991,67	81,40	58,79
							583.01	4151		Накнаде трошкова за запослене	990.000,00	715.000,00	582.008,33	132.991,67	81,40	58,79
									01	Општи приходи и примања буџета	990.000,00	715.000,00	582.008,33	132.991,67	81,40	58,79
					583_1	416				Награде запосленима и остали посебни расходи	898.000,00	898.000,00	488.504,00	409.496,00	54,40	54,40
							583_1.01	4161		Награде запосленима и остали посебни расходи	898.000,00	898.000,00	488.504,00	409.496,00	54,40	54,40
									01	Општи приходи и примања буџета	898.000,00	898.000,00	488.504,00	409.496,00	54,40	54,40
					584	422				Трошкови путовања	1.565.000,00	1.165.250,00	505.115,36	660.134,64	43,35	32,28
							584.01	4221		Трошкови службених путовања у земљи	225.000,00	132.750,00	0,00	132.750,00	0,00	0,00
									01	Општи приходи и примања буџета	225.000,00	132.750,00	0,00	132.750,00	0,00	0,00
							584.02	4222		Трошкови службених путовања у иностранство	1.340.000,00	1.032.500,00	505.115,36	527.384,64	48,92	37,70
									01	Општи приходи и примања буџета	1.340.000,00	1.032.500,00	505.115,36	527.384,64	48,92	37,70
					585	423				Услуге по уговору	3.160.000,00	2.257.000,00	1.774.755,39	482.244,61	78,63	56,16
							585.01	4233		Услуге образовања и усавршавања запослених	250.000,00	147.000,00	18.000,00	129.000,00	12,24	7,20
									01	Општи приходи и примања буџета	250.000,00	147.000,00	18.000,00	129.000,00	12,24	7,20
							585.02	4239		Остале опште услуге	2.910.000,00	2.110.000,00	1.756.755,39	353.244,61	83,26	60,37
									01	Општи приходи и примања буџета	2.910.000,00	2.110.000,00	1.756.755,39	353.244,61	83,26	60,37
27										СЛУЖБА ИЗВРШНИХ ОРГАНА	220.635.676,00	164.539.416,66	146.389.638,79	18.149.777,87	88,97	66,35
	27.01									СЛУЖБА ИЗВРШНИХ ОРГАНА	220.635.676,00	164.539.416,66	146.389.638,79	18.149.777,87	88,97	66,35
		130								Опште услуге	212.527.676,00	158.903.776,66	145.971.988,07	12.931.788,59	91,86	68,68
			2101							Програм 16: Политички систем локалне самоуправе	212.527.676,00	158.903.776,66	145.971.988,07	12.931.788,59	91,86	68,68
				2101-0003						ПА: Подршка раду извршних органа власти и скупштине	212.527.676,00	158.903.776,66	145.971.988,07	12.931.788,59	91,86	68,68
					586	411				Плате, додаци и накнаде запослених (зараде)	160.834.000,00	120.375.749,80	117.982.280,40	2.393.469,40	98,01	73,36
							586.01	4111		Плате, додаци и накнаде запослених	160.834.000,00	120.375.749,80	117.982.280,40	2.393.469,40	98,01	73,36
									01	Општи приходи и примања буџета	160.834.000,00	120.375.749,80	117.982.280,40	2.393.469,40	98,01	73,36
					587	412				Социјални доприноси на терет послодавца	24.366.000,00	18.236.670,86	17.874.315,78	362.355,08	98,01	73,36
							587.01	4121		Допринос за пензијско и инвалидско осигурање	16.083.400,00	12.037.574,98	11.798.228,35	239.346,63	98,01	73,36
									01	Општи приходи и примања буџета	16.083.400,00	12.037.574,98	11.798.228,35	239.346,63	98,01	73,36
							587.02	4122		Допринос за здравствено осигурање	8.282.600,00	6.199.095,88	6.076.087,43	123.008,45	98,02	73,36
									01	Општи приходи и примања буџета	8.282.600,00	6.199.095,88	6.076.087,43	123.008,45	98,02	73,36
					588	413				Накнаде у натури	1.400.000,00	1.050.000,00	547.124,29	502.875,71	52,11	39,08

Раздео	Глава	Функција	Програм.	Пр.Акт/Прој.	ПБ	Екон.Клас.	ПФП	Синтетика	Изв.Фин.	ОПИС	План 2025	План I-IX 2025.	Извршење I-IX 2025.	Одступање (13-14)	Инд 14/13	Инд 14/12
1	2	3	4	5	6	7	8	9	10	11	12	13	14	15	16	17
							588.01	4131		Накнаде у натури	1.400.000,00	1.050.000,00	547.124,29	502.875,71	52,11	39,08
									01	Општи приходи и примања буџета	1.400.000,00	1.050.000,00	547.124,29	502.875,71	52,11	39,08
					589	414				Социјална давања запосленима	9.178.000,00	6.408.520,00	2.261.769,27	4.146.750,73	35,29	24,64
							589.01	4141		Исплата накнада за време одсуствовања с посла на терет фондова	998.000,00	998.000,00	0,05	997.999,95	0,00	0,00
									01	Општи приходи и примања буџета	998.000,00	998.000,00	0,05	997.999,95	0,00	0,00
							589.02	4143		Отпремнине и помоћи	1.980.000,00	1.582.000,00	789.550,00	792.450,00	49,91	39,88
									01	Општи приходи и примања буџета	1.980.000,00	1.582.000,00	789.550,00	792.450,00	49,91	39,88
							589.03	4144		Помоћ у медицинском лечењу запосленог или чланова уже породице и друге помоћи запосленом	6.200.000,00	3.828.520,00	1.472.219,22	2.356.300,78	38,45	23,75
									01	Општи приходи и примања буџета	6.200.000,00	3.828.520,00	1.472.219,22	2.356.300,78	38,45	23,75
					590	415				Накнаде трошкова за запослене	2.800.000,00	2.099.160,00	1.102.155,38	997.004,62	52,50	39,36
							590.01	4151		Накнаде трошкова за запослене	2.800.000,00	2.099.160,00	1.102.155,38	997.004,62	52,50	39,36
									01	Општи приходи и примања буџета	2.800.000,00	2.099.160,00	1.102.155,38	997.004,62	52,50	39,36
					591	416				Награде запосленима и остали посебни расходи	4.447.676,00	3.897.676,00	3.673.164,00	224.512,00	94,24	82,59
							591.01	4161		Награде запосленима и остали посебни расходи - јубиларне награде	4.447.676,00	3.897.676,00	3.673.164,00	224.512,00	94,24	82,59
									01	Општи приходи и примања буџета	4.447.676,00	3.897.676,00	3.673.164,00	224.512,00	94,24	82,59
					592	422				Трошкови путовања	2.800.000,00	2.075.500,00	1.018.126,00	1.057.374,00	49,05	36,36
							592.01	4221		Трошкови службених путовања у земљи	600.000,00	418.020,00	0,00	418.020,00	0,00	0,00
									01	Општи приходи и примања буџета	600.000,00	418.020,00	0,00	418.020,00	0,00	0,00
							592.02	4222		Трошкови службених путовања у иностранство	2.200.000,00	1.657.480,00	1.018.126,00	639.354,00	61,43	46,28
									01	Општи приходи и примања буџета	2.200.000,00	1.657.480,00	1.018.126,00	639.354,00	61,43	46,28
					593	423				Услуге по уговору	5.000.000,00	3.483.500,00	856.505,33	2.626.994,67	24,59	17,13
							593.01	4233		Услуге образовања и усавршавања запослених	500.000,00	348.350,00	22.272,00	326.078,00	6,39	4,45
									01	Општи приходи и примања буџета	500.000,00	348.350,00	22.272,00	326.078,00	6,39	4,45
							593.02	4239		Остале опште услуге	4.500.000,00	3.135.150,00	834.233,33	2.300.916,67	26,61	18,54
									01	Општи приходи и примања буџета	4.500.000,00	3.135.150,00	834.233,33	2.300.916,67	26,61	18,54
					594	463				Трансфери осталим нивоима власти	1.700.000,00	1.275.000,00	656.547,62	618.452,38	51,49	38,62
							594.01	4631		Текући трансфери осталим нивоима власти	1.700.000,00	1.275.000,00	656.547,62	618.452,38	51,49	38,62
									01	Општи приходи и примања буџета	1.700.000,00	1.275.000,00	656.547,62	618.452,38	51,49	38,62
					595	483				Новчане казне и пенали по решењу судова	1.000,00	1.000,00	0,00	1.000,00	0,00	0,00
							595.01	4831		Новчане казне и пенали по решењу судова	1.000,00	1.000,00	0,00	1.000,00	0,00	0,00
									01	Општи приходи и примања буџета	1.000,00	1.000,00	0,00	1.000,00	0,00	0,00
					596	485				Накнада штете за повреде или штету нанету од стране државних органа	1.000,00	1.000,00	0,00	1.000,00	0,00	0,00
							596.01	4851		Накнада штете за повреде или штету нанету од стране државних органа	1.000,00	1.000,00	0,00	1.000,00	0,00	0,00
									01	Општи приходи и примања буџета	1.000,00	1.000,00	0,00	1.000,00	0,00	0,00
		411								Општи економски и комерцијални послови	8.108.000,00	5.635.640,00	417.650,72	5.217.989,28	7,41	5,15
			0602							Програм 15: Опште услуге локалне самоуправе	8.108.000,00	5.635.640,00	417.650,72	5.217.989,28	7,41	5,15
				0602-0001						ПА: Функционисање локалне самоуправе и градских општина	8.108.000,00	5.635.640,00	417.650,72	5.217.989,28	7,41	5,15
					597	421				Стални трошкови	1.150.000,00	1.150.000,00	374.750,72	775.249,28	32,59	32,59
							597.01	4219		Остали трошкови	1.150.000,00	1.150.000,00	374.750,72	775.249,28	32,59	32,59
									01	Општи приходи и примања буџета	1.150.000,00	1.150.000,00	374.750,72	775.249,28	32,59	32,59
					598	423				Услуге по уговору	6.958.000,00	4.485.640,00	42.900,00	4.442.740,00	0,96	0,62
							598.01	4231		Административне услуге	740.000,00	466.200,00	42.900,00	423.300,00	9,20	5,80
									01	Општи приходи и примања буџета	740.000,00	466.200,00	42.900,00	423.300,00	9,20	5,80
							598.02	4233		Услуге образовања и усавршавања запослених	700.000,00	441.000,00	0,00	441.000,00	0,00	0,00
									01	Општи приходи и примања буџета	700.000,00	441.000,00	0,00	441.000,00	0,00	0,00
							598.03	4234		Услуге информисања	2.188.000,00	1.378.440,00	0,00	1.378.440,00	0,00	0,00
									01	Општи приходи и примања буџета	2.188.000,00	1.378.440,00	0,00	1.378.440,00	0,00	0,00

Раздео	Глава	Функција	Прогр.	Пр.Акт/Прој.	ПБ	Екон.Клас.	ПФП	Синтетика	Изв.Фин.	ОПИС	План 2025	План I-IX 2025.	Извршење I-IX 2025.	Одступање (13-14)	Инд 14/13	Инд 14/12
1	2	3	4	5	6	7	8	9	10	11	12	13	14	15	16	17
							598.04	4237		Репрезентација	480.000,00	300.000,00	0,00	300.000,00	0,00	0,00
									01	Општи приходи и примања буџета	480.000,00	300.000,00	0,00	300.000,00	0,00	0,00
							598.05	4239		Остале опште услуге	2.850.000,00	1.900.000,00	0,00	1.900.000,00	0,00	0,00
									01	Општи приходи и примања буџета	2.850.000,00	1.900.000,00	0,00	1.900.000,00	0,00	0,00
28										СЛУЖБА ЗА ИНТЕРНУ РЕВИЗИЈУ	19.694.000,00	14.650.805,55	13.040.603,07	1.610.202,48	89,01	66,22
	28.01									СЛУЖБА ЗА ИНТЕРНУ РЕВИЗИЈУ	19.694.000,00	14.650.805,55	13.040.603,07	1.610.202,48	89,01	66,22
		130								Опште услуге	19.694.000,00	14.650.805,55	13.040.603,07	1.610.202,48	89,01	66,22
			0602							Програм 15: Опште услуге локалне самоуправе	19.694.000,00	14.650.805,55	13.040.603,07	1.610.202,48	89,01	66,22
				0602-0001						ПА: Функционисање локалне самоуправе и градских општина	19.694.000,00	14.650.805,55	13.040.603,07	1.610.202,48	89,01	66,22
					599	411				Плате, додаци и накнаде запослених (зараде)	12.607.000,00	9.945.675,58	9.936.225,29	9.450,29	99,90	78,82
							599.01	4111		Плате, додаци и накнаде запослених	12.607.000,00	9.945.675,58	9.936.225,29	9.450,29	99,90	78,82
									01	Општи приходи и примања буџета	12.607.000,00	9.945.675,58	9.936.225,29	9.450,29	99,90	78,82
					600	412				Социјални доприноси на терет послодавца	1.910.000,00	1.514.533,59	1.505.338,19	9.195,40	99,39	78,81
							600.01	4121		Допринос за пензијско и инвалидско осигурање	1.260.700,00	998.567,57	993.622,58	4.944,99	99,50	78,82
									01	Општи приходи и примања буџета	1.260.700,00	998.567,57	993.622,58	4.944,99	99,50	78,82
							600.02	4122		Допринос за здравствено осигурање	649.300,00	515.966,02	511.715,61	4.250,41	99,18	78,81
									01	Општи приходи и примања буџета	649.300,00	515.966,02	511.715,61	4.250,41	99,18	78,81
					601	413				Накнаде у натури	60.000,00	45.000,00	18.372,00	26.628,00	40,83	30,62
							601.01	4131		Накнаде у натури	60.000,00	45.000,00	18.372,00	26.628,00	40,83	30,62
									01	Општи приходи и примања буџета	60.000,00	45.000,00	18.372,00	26.628,00	40,83	30,62
					602	414				Социјална давања запосленима	906.000,00	721.000,00	105.674,78	615.325,22	14,66	11,66
							602.01	4141		Исплата накнада за време одсуствовања с посла на терет фондова	200.000,00	200.000,00	0,00	200.000,00	0,00	0,00
									01	Општи приходи и примања буџета	200.000,00	200.000,00	0,00	200.000,00	0,00	0,00
							602.02	4143		Отпремнине и помоћи	200.000,00	200.000,00	0,00	200.000,00	0,00	0,00
									01	Општи приходи и примања буџета	200.000,00	200.000,00	0,00	200.000,00	0,00	0,00
							602.03	4144		Помоћ у медицинском лечењу запосленог или чланова уже породице и друге помоћи запосленом	506.000,00	321.000,00	105.674,78	215.325,22	32,92	20,88
									01	Општи приходи и примања буџета	506.000,00	321.000,00	105.674,78	215.325,22	32,92	20,88
					603	415				Накнаде трошкова за запослене	206.000,00	149.192,40	86.727,45	62.464,95	58,13	42,10
							603.01	4151		Накнаде трошкова за запослене	206.000,00	149.192,40	86.727,45	62.464,95	58,13	42,10
									01	Општи приходи и примања буџета	206.000,00	149.192,40	86.727,45	62.464,95	58,13	42,10
					603_1	416				Награде запосленима и остали посебни расходи	170.000,00	170.000,00	161.792,00	8.208,00	95,17	95,17
							603_1.01	4161		Награде запосленима и остали посебни расходи	170.000,00	170.000,00	161.792,00	8.208,00	95,17	95,17
									01	Општи приходи и примања буџета	170.000,00	170.000,00	161.792,00	8.208,00	95,17	95,17
					604	421				Стални трошкови	30.000,00	30.000,00	0,00	30.000,00	0,00	0,00
							604.01	4219		Остали трошкови	30.000,00	30.000,00	0,00	30.000,00	0,00	0,00
									01	Општи приходи и примања буџета	30.000,00	30.000,00	0,00	30.000,00	0,00	0,00
					605	422				Трошкови путовања	1.093.000,00	852.044,00	284.050,02	567.993,98	33,34	25,99
							605.01	4221		Трошкови службених путовања у земљи	680.000,00	539.044,00	167.758,00	371.286,00	31,12	24,67
									01	Општи приходи и примања буџета	680.000,00	539.044,00	167.758,00	371.286,00	31,12	24,67
							605.02	4222		Трошкови службених путовања у иностранство	413.000,00	313.000,00	116.292,02	196.707,98	37,15	28,16
									01	Општи приходи и примања буџета	413.000,00	313.000,00	116.292,02	196.707,98	37,15	28,16
					606	423				Услуге по уговору	2.710.000,00	1.221.359,98	942.423,34	278.936,64	77,16	34,78
							606.01	4233		Услуге образовања и усавршавања запослених	400.000,00	301.360,00	133.510,00	167.850,00	44,30	33,38
									01	Општи приходи и примања буџета	400.000,00	301.360,00	133.510,00	167.850,00	44,30	33,38
							606.02	4239		Остале опште услуге	2.310.000,00	919.999,98	808.913,34	111.086,64	87,93	35,02
									01	Општи приходи и примања буџета	2.310.000,00	919.999,98	808.913,34	111.086,64	87,93	35,02
					607	483				Новчане казне и пенали по решењу судова	1.000,00	1.000,00	0,00	1.000,00	0,00	0,00
							607.01	4831		Новчане казне и пенали по решењу судова	1.000,00	1.000,00	0,00	1.000,00	0,00	0,00
									01	Општи приходи и примања буџета	1.000,00	1.000,00	0,00	1.000,00	0,00	0,00

Раздео	Глава	Функција	Прогр.	Пр.Акт/Прој.	ПБ	Екон.Клас.	ПФП	Синтетика	Изв.Фин.	ОПИС	План 2025	План I-IX 2025.	Извршење I-IX 2025.	Одступање (13-14)	Инд 14/13	Инд 14/12
1	2	3	4	5	6	7	8	9	10	11	12	13	14	15	16	17
					608	485				Накнада штете за повреде или штету нанету од стране државних органа	1.000,00	1.000,00	0,00	1.000,00	0,00	0,00
							608.01	4851		Накнада штете за повреде или штету нанету од стране државних органа	1.000,00	1.000,00	0,00	1.000,00	0,00	0,00
									01	Општи приходи и примања буџета	1.000,00	1.000,00	0,00	1.000,00	0,00	0,00
										Укупно:	**49.263.799.154,33**	**41.138.807.877,25**	**28.351.747.626,98**	**12.787.060.250,27**	**68,92**	**57,55**