РЕПУБЛИКА СРБИЈА
АУТОНОМНА ПОКРАЈИНА ВОЈВОДИНА
ГРАД НОВИ САД
ГРАДСКО ВЕЋЕ
Број: 34-3361/2026-II
Дана: 08. маја 2026. године
НОВИ САД

ПРЕДСЕДНИЦИ
СКУПШТИНЕ ГРАДА НОВОГ САДА

На основу члана 84. ст. 3. и 4. Пословника Скупштине Града Новог Сада, упућује Вам се Извештај о стању безбедности саобраћаја на територији Града Новог Сада за 2025. годину, са Закључком Градског већа Града Новог Сада број: 34-3361/2026-II од 08. маја 2026. године, с молбом да се дневни ред XVII седнице Скупштине Града Новог Сада, заказане за 13. мај 2026. године, допуни разматрањем Извештаја о стању безбедности саобраћаја на територији Града Новог Сада за 2025. годину и да Скупштина донесе Закључак у предложеном тексту, ради благовременог извештавања.

ГРАДОНАЧЕЛНИК
Милан Мићин

На основу члана 67. тачка 68. Статута Града Новог Сада („Службени лист Града Новог Сада“, број 11/19), поводом разматрања Извештаја о стању безбедности саобраћаја на територији Града Новог Сада за 2025. годину, Градско веће Града Новог Сада, на 134. седници од 08. маја 2026. године, доноси

З А К Љ У Ч А К

I. На основу члана 84. ст. 3. и 4. Пословника Скупштине Града Новог Сада, доставља се председници Скупштине Града Новог Сада Извештај о стању безбедности саобраћаја на територији Града Новог Сада за 2025. годину, и предлаже се Скупштини Града Новог Сада да исти размотри и закључи:

„Скупштина Града Новог Сада констатује да је Градско веће Града Новог Сада поднело Извештај о стању безбедности саобраћаја на путевима на територији Града Новог Сада за 2025. годину.“

II. За представника предлагача на седници Скупштине Града Новог Сада и њених радних тела одређује се проф. др Александар Булајић, члан Градског већа Града Новог Сада, а за повереника Никола Урошевић, в.д. начелника Градске управе за саобраћај и путеве.

РЕПУБЛИКА СРБИЈА
АУТОНОМНА ПОКРАЈИНА ВОЈВОДИНА
ГРАД НОВИ САД
ГРАДСКО ВЕЋЕ ГРАДА НОВОГ САДА
Број: 34-3361/2026-II
Дана: 08. маја 2026. године
НОВИ САД

ГРАДОНАЧЕЛНИК

Жарко Мићин

РЕПУБЛИКА СРБИЈА
АУТОНОМНА ПОКРАЈИНА ВОЈВОДИНА
ГРАД НОВИ САД
САВЕТ ЗА КООРДИНАЦИЈУ ПОСЛОВА БЕЗБЕДНОСТИ САОБРАЋАЈА НА ПУТЕВИМА НА ТЕРИТОРИЈИ ГРАДА НОВОГ САДА

ИЗВЕШТАЈ О СТАЊУ БЕЗБЕДНОСТИ САОБРАЋАЈА НА ТЕРИТОРИЈИ ГРАДА НОВОГ САДА ЗА 2025. ГОДИНУ

Чланом 14. став 2. Закона о безбедности саобраћаја на путевима („Службени гласник РС“, бр. 41/09, 53/10, 101/11, 32/13 – одлука УС, 55/14, 96/15 - др. закон, 9/16 – одлука УС, 24/18, 41/18, 41/18 - др. закон, 87/18, 23/19,128/20 - др. Закон и 76/2023 и 19/2025) прописано је да надлежни извршни орган јединице територијалне аутономије, односно јединице локалне самоуправе, општинско веће, односно градско веће, подноси скупштини извештај о стању безбедности саобраћаја на том подручју најмање двапут годишње.

Чланом 33. Правилника о раду тела за координацију послова безбедности саобраћаја на путевима ("Службени гласник РС", број 16/24), прописано је да извештај о стању безбедности саобраћаја на путевима, у складу са Законом, надлежни орган подноси скупштини јединице територијалне аутономије, односно јединице локалне самоуправе најмање двапут годишње. Извештај о стању безбедности саобраћаја на путевима састављен за првих шест месеци текуће године, подноси се скупштини на седници након 31. јула за текућу годину, односно за период од годину дана подноси се након 31. јануара наредне календарске године. Координатор извештај о стању безбедности саобраћаја на путевима доставља Агенцији путем ИСА апликације након подношења скупштини јединице територијалне аутономије, односно јединице локалне самоуправе.

Праћење апсолутних показатеља безбедности саобраћаја (број и последица саобраћајних незгода) је један од најчешћих коришћених елемената за праћење стања безбедности саобраћаја на одређеном подручју. У складу са тим Градска управа за саобраћај и путеве Града Новог Сада у сарадњи са Полицијском управом Нови Сад сачинила је Извештај о стању безбедности саобраћаја на подручју Града Новог Сада за 2025. годину. Овај извештај садржи све потребне податке о стању безбедности саобраћаја за 2025. годину и поређење стања безбедности саобраћаја са истим периодом у претходних пет година.

Поређење стања безбедности саобраћаја на подручју Града Новог Сада са истим периодом у претходних пет година (број саобраћајних незгода, последице саобраћајних незгода, односно број тешких телесних повреда, лаких телесних повреда и погинулих лица) приказано је у Табеларном приказу саобраћајних незгода и последица за период 2021-2025. године.

БЕЗБЕДНОСТ САОБРАЋАЈА	2021.	2022.	2023.	2024.	2025.
Укупно незгода	2.192	2.148	2156	2075	2113
Тешко телесно повређених	210	203	217	208	213
Лако телесно повређених	1259	1187	1163	1212	1244
Погинуло лица	21	15	14	15	23

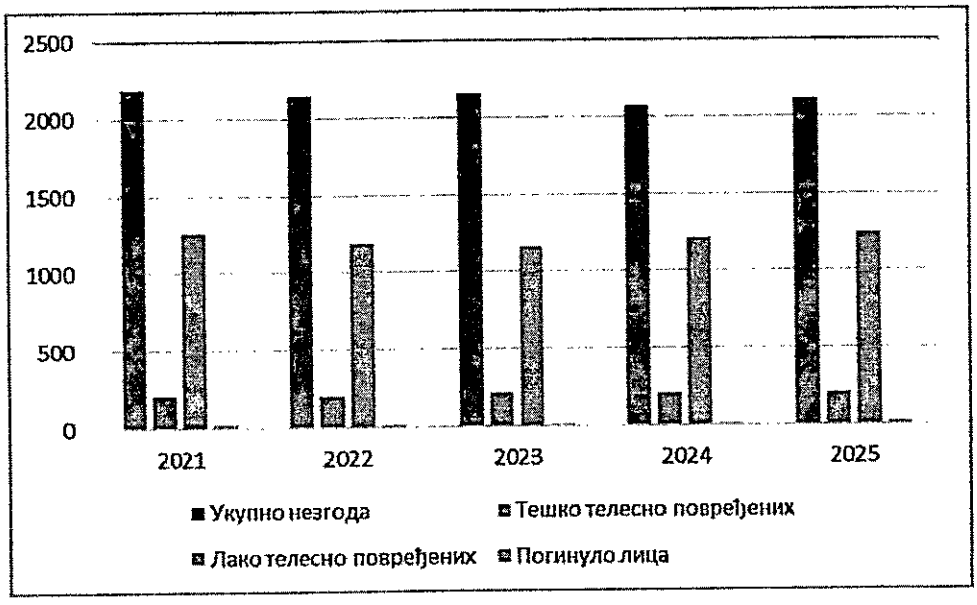

Основни показатељи стања безбедности саобраћаја

1. **Пешаци** (од укупно 187 саобраћајних незгода у којима су учествовали пешаци, 184 је повређено од чега је 58 задобило тешке телесне повреде, 125 лаке телесне повреде, а **6 пешака је погинуло**).

2. **Возачи путничих возила** (од укупно 1886 саобраћајних незгода у којима су учествовали возачи путничких возила, 534 је повређено од чега је 36 задобило тешке телесне повреде, и 491 лаке телесне повреде, а **8 возача путничих возила је погинуло**).

3. **Путници** (од укупно 746 саобраћајних незгода у којима су учествовали путници, 391 је повређено од чега је 33 задобило тешке телесне повреде, 356 лаке телесне повреде, а **2 путника је погинуло**).

4. **Бициклисти** (од укупно 217 саобраћајних незгода у којима су учествовали бициклисти, 197 је повређено од чега је 39 задобило тешке телесне повреде, 154 лаке телесне повреде, а **4 бициклиста је погинуло**).

5. **Мотоциклисти** (од укупно 105 саобраћајних незгода у којима су учествовали мотоциклисти, 87 је повређено од чега је 29 задобило тешке телесне повреде, 56 лаке телесне повреде, а **2 мотоциклиста је погинуло**).

6. **Остало (1 погинуло лице** возач теретног возила)

Расподела саобраћајних незгода по месецима, данима и часовима приказана је у табелама саобраћајних незгода по месецима, данима и часовима:

Расподела саобраћајних незгода по месецима		ГРАД НОВИ САД 1-12/2025
Број саобраћајних незгода	**укупно**	**2.113**
	Јануар	144
	Фебруар	147
	Март	172
	Април	193
	Мај	174
	Јун	150
	Јул	183
	Август	200
	Септембар	198
	Октобар	**202**
	Новембар	174
	Децембар	176

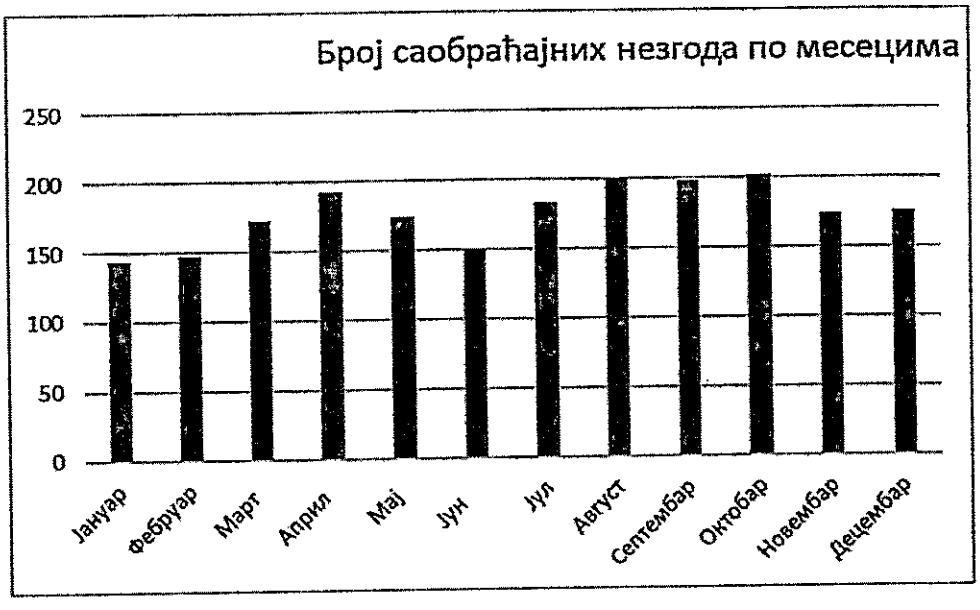

Расподела саобраћајних незгода по данима		ГРАД НОВИ САД 1-12/2025
Број саобраћајних незгода	**укупно**	**2.113**
	Понедељак	325
	Уторак	319
	Среда	295
	Четвртак	278
	Петак	**379**
	Субота	296
	Недеља	221

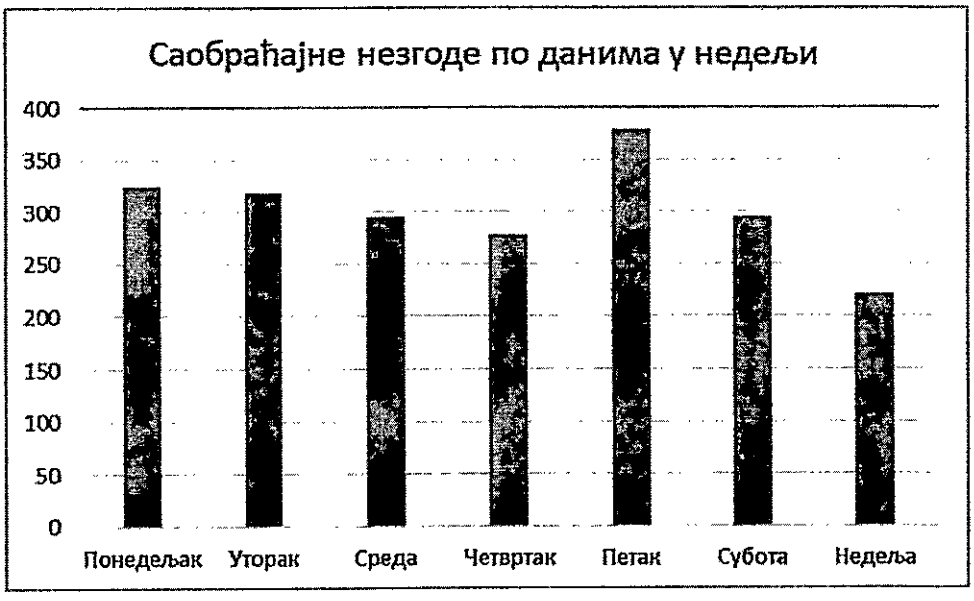

Расподела саобраћајних незгода по часовима (интервалима)		ГРАД НОВИ САД
		1-12/2021
Број саобраћајних незгода	укупно	2.113
	00-01	37
	01-02	30
	02-03	28
	03-04	19
	04-05	17
	05-06	27
	06-07	56
	07-08	102
	08-09	96
	09-10	98
	10-11	119
	11-12	119
	12-13	141
	13-14	146
	14-15	133
	15-16	132
	16-17	138
	17-18	112
	18-19	128
	19-20	129
	20-21	91
	21-22	79
	22-23	79
	23-24	57

Просторна расподела саобраћајних незгода у односу на државне путеве и улице:

1. На државном путу 1 А реда догодиле су се укупно 55 саобраћајних незгода,

2. На државном путу 1 Б реда догодиле су се укупно 201 саобраћајних незгода (66 ван насеља и 135 у насељу),

3. На државном путу 2 А реда догодиле су се укупно 152 саобраћајних незгода (78 ван насеља и 74 у насељу),

4. На државном путу 2 Б реда се није догодила ни једна саобраћајна незгода,

5. Укупно се догодило 1705 саобраћајне незгоде на улицама

Просторна анализа у односу на конкретне деонице и улице где се догађају саобраћајне незгоде:

1. На деоници државног пута 1 Б реда број 12 Бачка Паланка – Нови Сад - Зрењанин догодило се укупно 20 саобраћајних незгода на територији општине Града Новог Сада (61 саобраћајне незгоде укупно на територији ПУ Нови Сад),

2. На деоници државног пута 1 Б реда број 21 Нови Сад - Ириг - Рума догодило се укупно 25 саобраћајних незгода

3. На деоници државног пута 2 А реда број 113 Врбас - Змајево - Руменка није било саобраћајних незгода на територији општине Града Новог Сада (актуелни су били радови на реконструкцији пута током 2025. години),

4. На деоници државног пута 2 А реда број 100 Србобран - Нови Сад - Сремски Карловци - Инђија догодило се укупно 23 саобраћајних незгода на територији општине Града Новог Сада (55 саобраћајних незгода укупно на територији ПУ Нови Сад),

5. На деоници државног пута 2 А реда број 111 Бачки Петровац - Руменка - Нови Сад догодило се укупно 3 саобраћајних незгода на територији општине Града Новог Сада (28 саобраћајних незгода укупно на територији ПУ Нови Сад).

Преглед најважнијих мера и активности које су предузете у извештајном периоду са прегледом утрошених средстава

У извештајном периоду нису се спроводиле никакве мере и активности које су захтевале утрошак финансијских средства, из разлога што по покренутим јавним позивима за финансирање програма тела за координацију послова безбедности саобраћаја на путевима у јединицама локалних саомуправа, од стране Агенције за безбедност саобраћаја и Министарства унутрашњих послова нису одобрена никаква средства Граду Новом Саду.

Закључак

На територији Града Новог Сада у 2025. години евидентирано је 2113 саобраћајних незгода;

На територији Града Новог Сада у 2025. години страдало је 1480 лица у саобраћајним незгодама. Највећи удео од укупног броја страдалих лица чине лица која су задобила лакше телесне повреде (84,05%), затим следе лица која су задобила тешке телесне повреде (14,40%) и лица која су у саобраћајним незгодама изгубила живот (1,55%);

Временска анализа саобраћајних незгода са настрадалим лицима по месецима указује на то да је **октобар** месец са највећим бројем саобраћајних незгода, а дан са највећим бројем саобрћајних незгода је **петак**.

Што се тиче најугроженијих категорија учесника у саобраћају у извештајном периоду **није погинуло** ни једно дете, а **7 лица је погинуло** преко 65 година живота.



В.Д. НАЧЕЛНИКА
Никола Урошевић